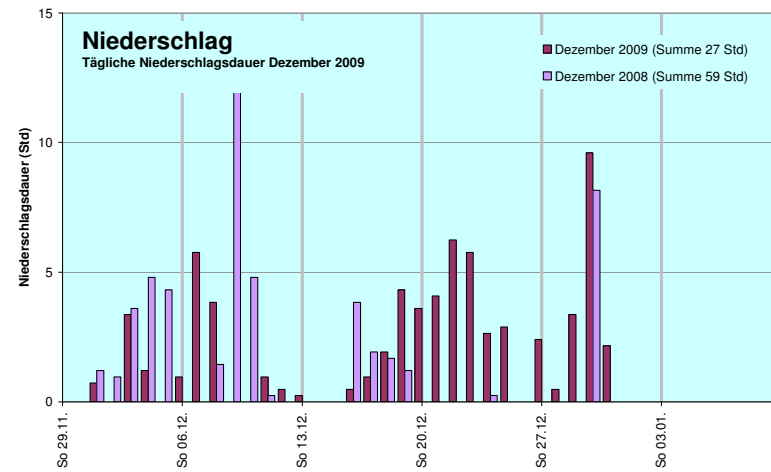
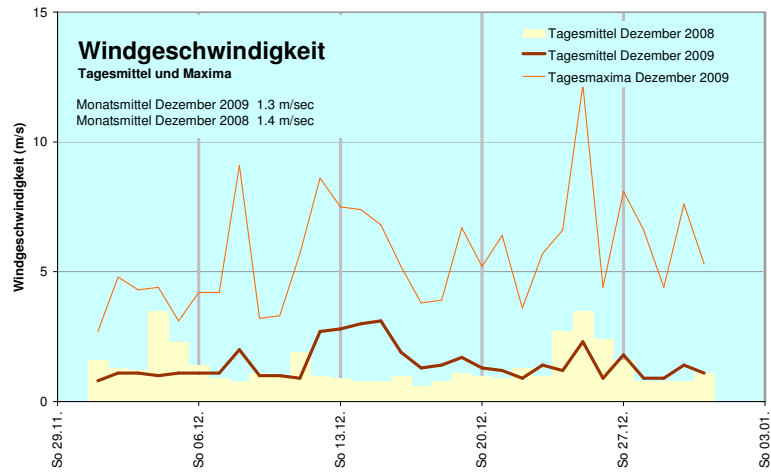
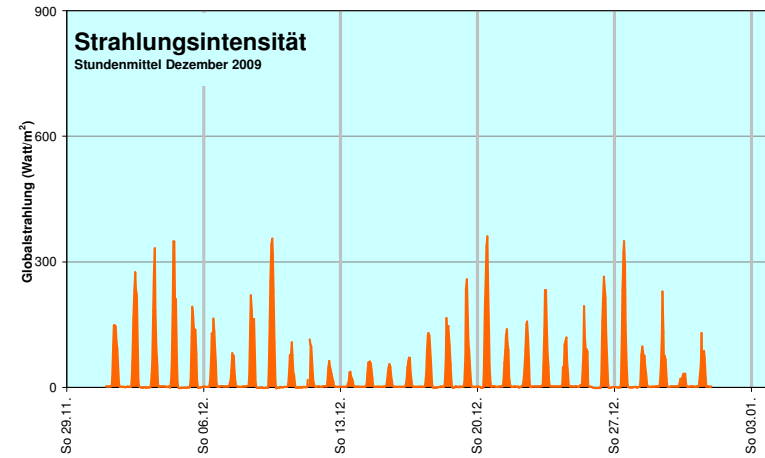
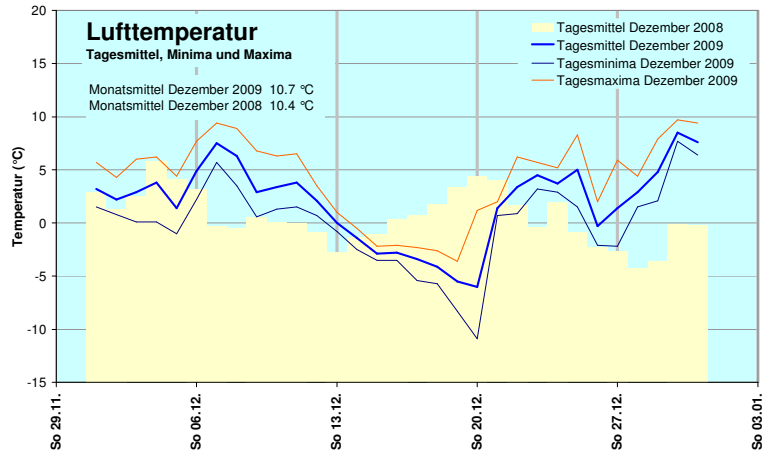


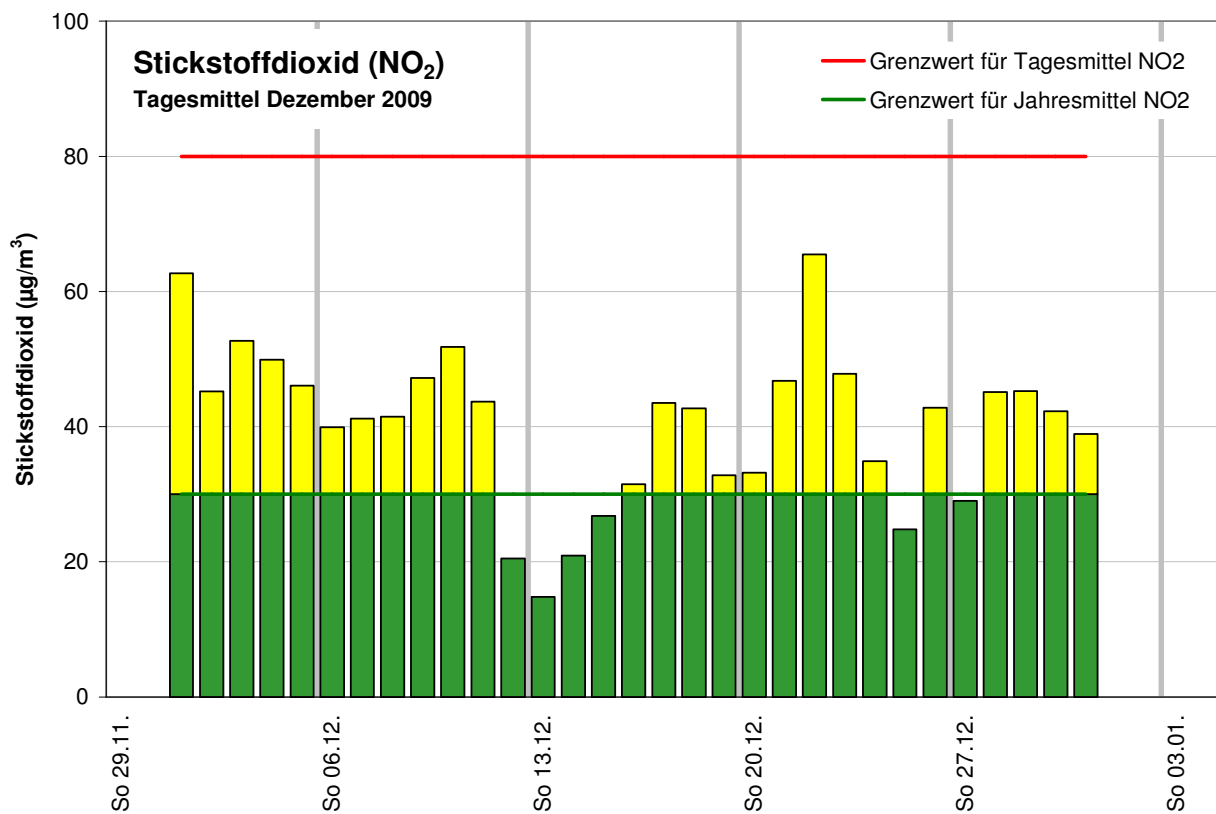
# Das Wetter in Bern im Dezember 2009

Messwerte Station Bern Zentrum, Brunneggshalde Bern  
(Dokument als pdf verfügbar unter [www.bern.ch/Luft](http://www.bern.ch/Luft) → Downloads)



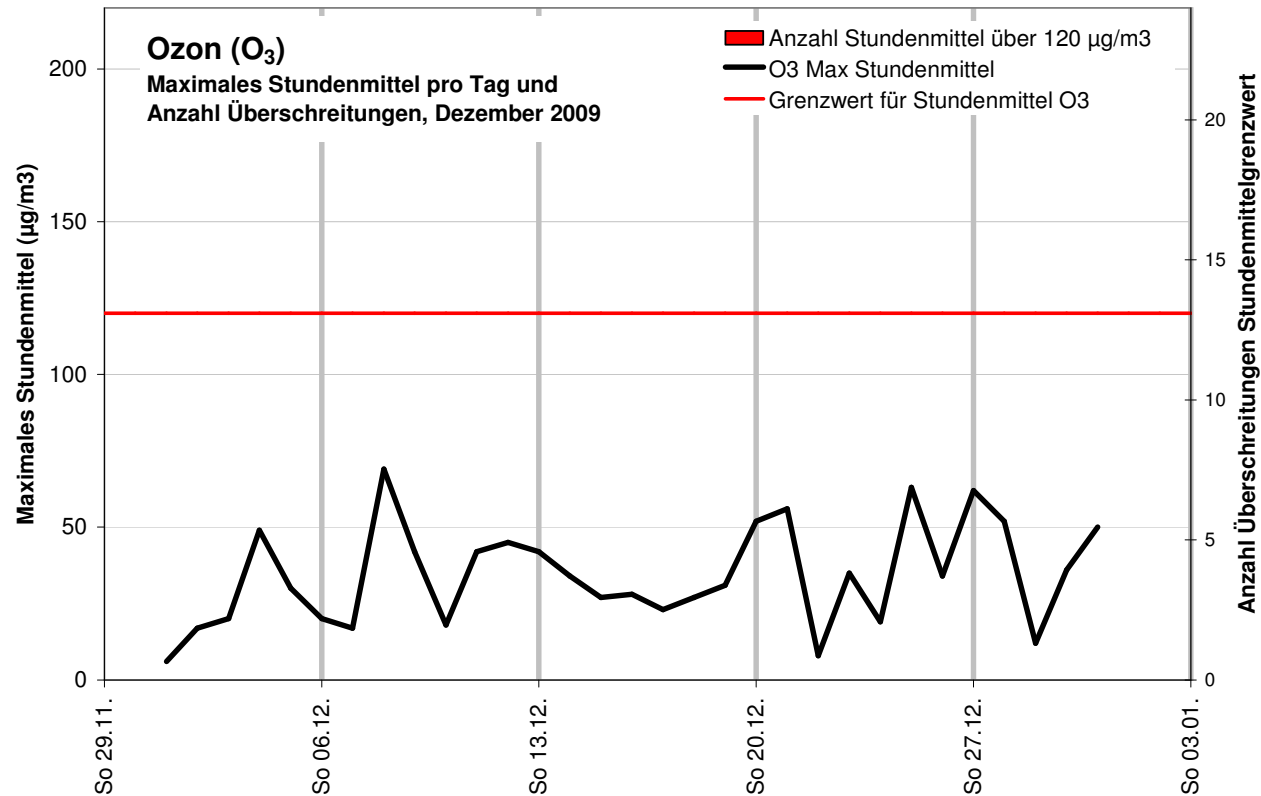
# Die Schadstoffe in Bern im Dezember 2009

Messwerte Station Bern Zentrum, Brunneggshalde Bern



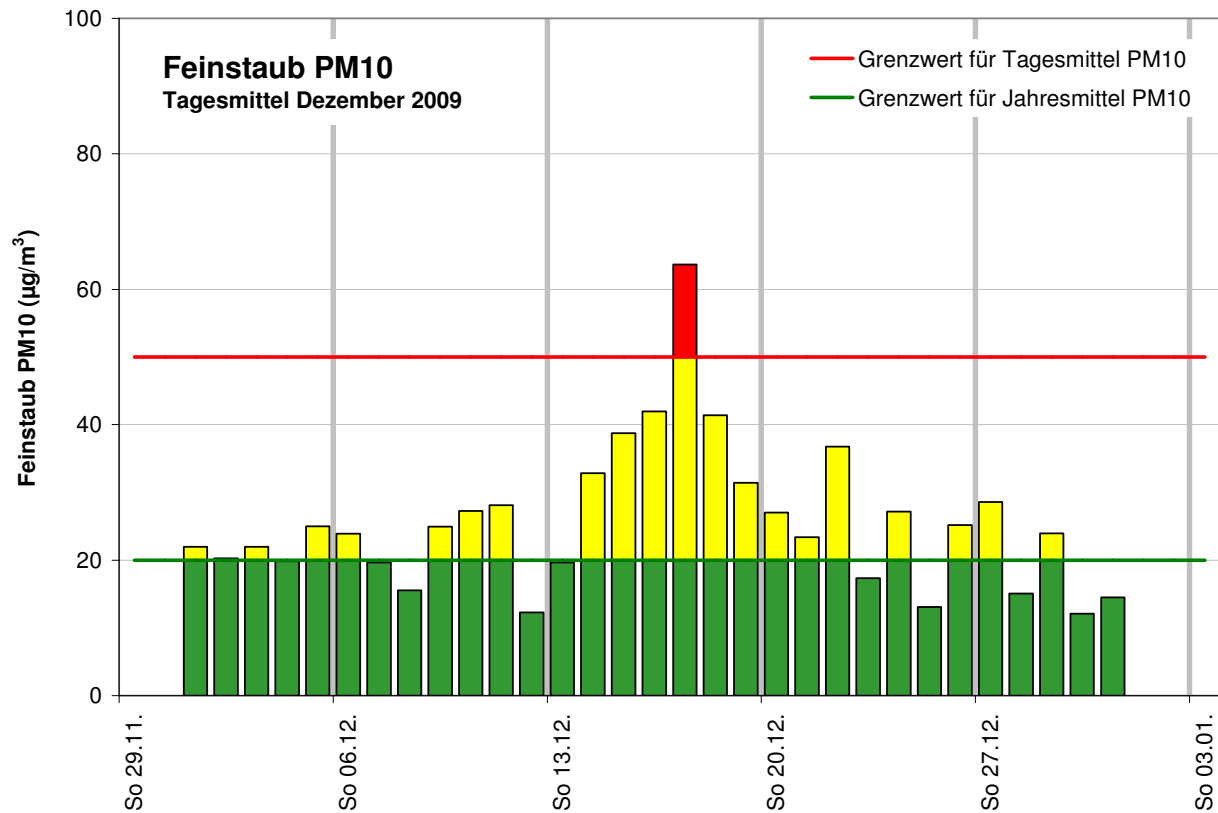
Der **Grenzwert für das Tagesmittel** von 80 µg/m<sup>3</sup> wurde im **Dezember eingehalten**. Seit Jahresbeginn lag 1 Tagesmittel darüber, erlaubt ist 1 Wert darüber im Jahr.

Das Monatsmittel lag mit 40 µg/m<sup>3</sup> über dem Grenzwert für das Jahresmittel von 30 µg/m<sup>3</sup>.



Der **Grenzwert für Stundenmittel** von 120 µg/m<sup>3</sup> wurde im **Dezember eingehalten**. Seit Jahresbeginn lagen damit **90 Stundenmittel darüber**, erlaubt ist 1 Überschreitung pro Jahr.

Der **Grenzwert für den 98%-Pegel** eines Monats von 100 µg/m<sup>3</sup> wurde im Berichtsmonat mit **56 µg/m<sup>3</sup>** ebenfalls **eingehalten**. Seit Jahresbeginn wurde er während 6 Monaten (April, Mai, Juni, Juli, August, September) überschritten.



Der **Grenzwert für das Tagesmittel** von  $50 \mu\text{g}/\text{m}^3$  wurde im **Dezember** einmal überschritten (am 17.12. mit  $64 \mu\text{g}/\text{m}^3$ ).  
**Seit Jahresbeginn lagen 20 Tagesmittel darüber**, erlaubt ist 1 Überschreitung pro Jahr.

Das Monatsmittel lag mit  $26 \mu\text{g}/\text{m}^3$  leicht über dem Grenzwert für das Jahresmittel von  $20 \mu\text{g}/\text{m}^3$ .