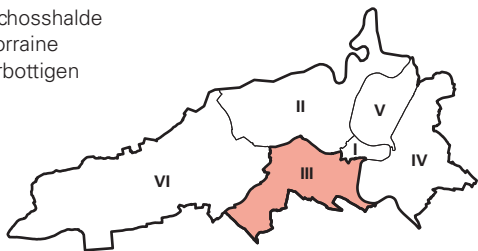


Stadtteil III

Mattenhof-Weissenbühl

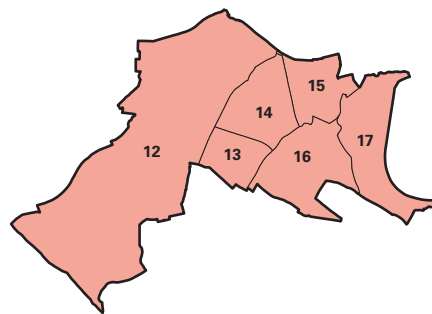
Stadtteile

- I Innere Stadt
- II Länggasse-Felsenau
- III Mattenhof-Weissenbühl
- IV Kirchenfeld-Schosshalde
- V Breitenrain-Lorraine
- VI Bümpliz-Oberbottigen



Bestehend aus den Statistischen Bezirken

- 12 Holligen
- 13 Weissenstein
- 14 Mattenhof
- 15 Monbijou
- 16 Weissenbühl
- 17 Sandrain



Stadtteil III Stadt Bern Anteil an Stadt Bern

Wohnbevölkerung 2023

Total

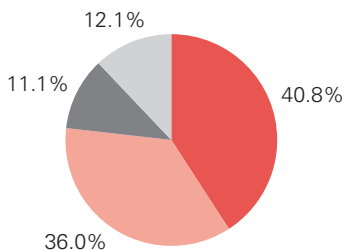
	Stadtteil III	Stadt Bern	Anteil an Stadt Bern
Anfangsbestand	32 262	144 447	22.3%
Endbestand	32 932	145 873	22.6%
Veränderung 2022/2023	670	1 426	...

Geschlecht

	Stadtteil III	Stadt Bern	Anteil an Stadt Bern
Frauen	17 109	76 210	22.4%
Männer	15 823	69 663	22.7%
Frauenanteil in %	52.0	52.2	...

Nationalität und Geschlecht

- Schweizerinnen
- Schweizer
- Ausländerinnen
- Ausländer



Nationalität

	Stadtteil III	Stadt Bern	Anteil an Stadt Bern
Schweiz	25 293	109 588	23.1%
Nachbarländer (AT/DE/FR/LI/IT)	3 048	12 074	25.2%
Spanien	381	1 868	20.4%
Ukraine	336	1 612	20.8%
Portugal	218	1 363	16.0%
Türkiye	188	1 162	16.2%
Nordmazedonien	59	1 148	5.1%
Kosovo	111	1 117	9.9%
Eritrea	159	966	16.5%
übriges Ausland	3 139	14 975	21.0%
Total Ausland	7 639	36 285	21.1%
Anteil Ausland in %	23.2	24.9	...

Zivilstand

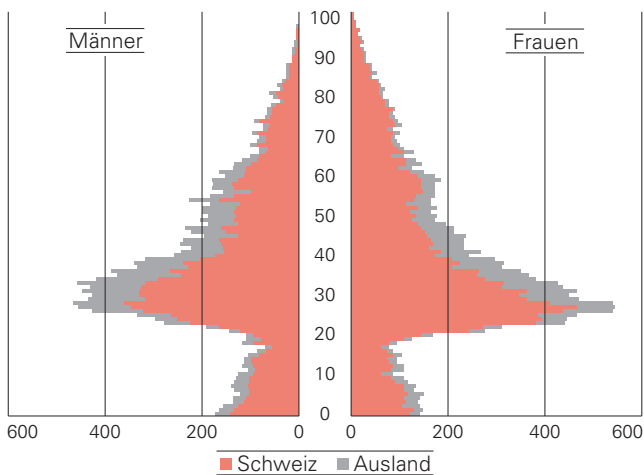
	Stadtteil III	Stadt Bern	Anteil an Stadt Bern
ledig	21 860	85 859	25.5%
verheiratet	7 948	42 168	18.8%
verwitwet	777	5 320	14.6%
geschieden	2 231	12 095	18.4%
eingetragene Partnerschaft	80	320	25.0%
aufgelöste Partnerschaft	36	111	32.4%

Stadtteil III Stadt Bern Anteil an Stadt Bern

Altersgruppen

	Stadtteil III	Stadt Bern	Anteil an Stadt Bern
0– 6 Jahre	2 000	8 990	22.2%
7–15 Jahre	2 021	10 400	19.4%
16–19 Jahre	757	4 210	18.0%
20–64 Jahre	24 503	98 594	24.9%
65–79 Jahre	2 577	16 139	16.0%
80 und älter	1 074	7 540	14.2%

Alter, Geschlecht und Nationalität



Religion

	Stadtteil III	Stadt Bern	Anteil an Stadt Bern
evangelisch-reformiert	9 846	44 581	22.1%
römisch-katholisch	5 789	25 158	23.0%
andere, konfessionslos, unbek.	17 297	76 134	22.7%

Natürliche Bevölkerungsbew.¹

	Stadtteil III	Stadt Bern	Anteil an Stadt Bern
Lebendgeborene	345	1 404	24.6%
Gestorbene	186	1 205	15.4%
Saldo nat. Bevölkerungsbew.	159	199	...

Wanderungen¹

	Stadtteil III	Stadt Bern	Anteil an Stadt Bern
Zuzüge in Stadt Bern	3 766	13 312	28.3%
Wegzüge aus Stadt Bern	3 253	12 077	26.9%
Wanderungssaldo	513	1 235	...

Innerstädtische Wanderung¹

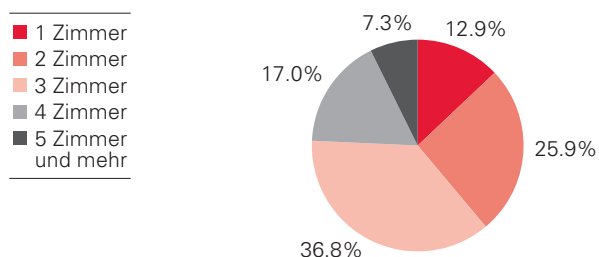
	Stadtteil III	Stadt Bern	Anteil an Stadt Bern
Wanderungssaldo	-7

	Stadtteil III	Stadt Bern	Diff. zu Stadt Bern
Durchschnittliche Monatsmietpreise 1. November 2023			
1 Zimmer	780	773	0.9%
2 Zimmer	1 069	1 081	- 1.1%
3 Zimmer	1 334	1 279	4.3%
4 Zimmer	1 675	1 609	4.1%
5 Zimmer	1 908	2 044	- 6.7%

	Stadtteil III	Stadt Bern	Anteil an Stadt Bern
Gebäude bewohnt Dez. 2023			
Total	2 935	14 423	20.3%

	Stadtteil III	Stadt Bern	Anteil an Stadt Bern
Wohnungsbestand Dez. 2023			
Zimmerzahl			
1 Zimmer	2 385	8 790	27.1%
2 Zimmer	4 777	18 272	26.1%
3 Zimmer	6 784	29 529	23.0%
4 Zimmer	3 126	15 751	19.8%
5 Zimmer und mehr	1 346	7 240	18.6%
Total	18 418	79 582	23.1%

Wohnungsbestand nach Zahl der Zimmer



	Stadtteil III	Stadt Bern	Anteil an Stadt Bern
Leer stehende Wohnungen 1. Juni 2023			
Total	99	355	27.9%

	Stadtteil III	Stadt Bern	Anteil an Stadt Bern
Bodennutzung in ha 2023			
Gebäude, Hofraum, Gärten, Anlagen	329.3	1 721.4	19.1%
Äcker, Wiesen, Pflanzland, Baumgärten, Wald, Gewässer, unkultiv. Gebiet	255.1	2 864.9	8.9%
Bahnen, Strassen, Wege	108.6	575.7	18.9%
Total	692.9	5 161.9	13.4%

Unternehmensstruktur 2022²

	Stadtteil III	Stadt Bern	Anteil an Stadt Bern
Arbeitsstätten			
Wirtschaftssektor 1 und 2	190	1 130	16.8%
Wirtschaftssektor 3	3 370	13 870	24.3%
Total	3 560	15 000	23.7%

	Stadtteil III	Stadt Bern	Anteil an Stadt Bern
Beschäftigte			
Frauen	29 800	98 770	30.2%
Männer	24 700	98 530	25.1%
Wirtschaftssektor 1 und 2	2 000	14 850	13.5%
Wirtschaftssektor 3	52 490	182 450	28.8%
Total	54 500	197 300	27.6%

	Stadtteil III	Stadt Bern	Anteil an Stadt Bern
Vollzeitäquivalente			
Frauen	20 450	66 870	30.6%
Männer	20 200	81 220	24.9%
Wirtschaftssektor 1 und 2	1 760	13 100	13.5%
Wirtschaftssektor 3	38 890	134 990	28.8%
Total	40 650	148 090	27.5%

	Stadtteil III	Stadt Bern	Anteil an Stadt Bern
Arbeitslose Ende 2023			
Total			
Frauen	112	545	20.6%
Männer	200	942	21.2%
Total	312	1 487	21.0%

	Stadtteil III	Stadt Bern	Anteil an Stadt Bern
Schweiz			
Frauen	65	312	20.8%
Männer	98	447	21.9%
Total	163	759	21.5%

	Stadtteil III	Stadt Bern	Anteil an Stadt Bern
Ausland			
Frauen	47	233	20.2%
Männer	102	495	20.6%
Total	149	728	20.5%
Arbeitslosenanteil in %	1.2	1.4	...

1 Bewegungen ohne jährliche Bestandeskorrektur
2 absolute Werte auf 10er gerundet

Datenquellen:
• Bauinspektorat der Stadt Bern (Datenstand: 28.6.2024)
• Bundesamt für Statistik, Statistik der Unternehmensstruktur STATENT (Datenstand: 16.8.2024)
• Eidg. Departement für auswärtige Angelegenheiten, Ordipiro
• Geoinformation Stadt Bern, Kartengrundlage und Arealstatistik

• Polizeiinspektorat Stadt Bern, Einwohnerdatenbank
• Staatssekretariat für Wirtschaft (SECO), Arbeitsmarktstatistik (Datenstand: 8.3.2024)
• Statistik Stadt Bern, Zählung der leer stehenden Wohnungen
• Statistik Stadt Bern, Mietpreiserhebung

Statistischer Bezirk 12 – Holligen

Linde, Insel, Weyermannshaus, Oberholligen, Steigerhubel, Holligen, Ausserholligen, Fischermätteli, Könizbergwald

	Holligen	Stadtteil III	Anteil am Stadtteil III
Wohnbevölkerung Ende 2023			
Total	8 412	32 932	25.5%
Veränderung 2022/2023	466	670	...
Geschlecht			
Frauen	4 298	17 109	25.1%
Männer	4 114	15 823	26.0%
Frauenanteil in %	51.1	52.0	...
Nationalität			
Schweiz	5 917	25 293	23.4%
Ausland	2 495	7 639	32.7%
Anteil Ausland in %	29.7	23.2	...

	Holligen	Stadtteil III	Anteil am Stadtteil III
Arbeitslose Ende 2023			
Total	90	312	28.8%
Arbeitslosenanteil in %	1.4	1.2	...
Unternehmensstruktur 2022¹			
Arbeitsstätten	600	3 560	16.8%
Beschäftigte	18 030	54 500	33.1%
Vollzeitäquivalente	13 820	40 650	34.0%
Gebäude bewohnt Dez. 2023			
Total	508	2 935	17.3%
Wohnungsbestand Dez. 2023			
Total	4 765	18 418	25.9%

Statistischer Bezirk 13 – Weissenstein

Weissenstein

	Weissenstein	Stadtteil III	Anteil am Stadtteil III
Wohnbevölkerung Ende 2023			
Total	2 378	32 932	7.2%
Veränderung 2022/2023	9	670	...
Geschlecht			
Frauen	1 241	17 109	7.3%
Männer	1 137	15 823	7.2%
Frauenanteil in %	52.2	52.0	...
Nationalität			
Schweiz	2 160	25 293	8.5%
Ausland	218	7 639	2.9%
Anteil Ausland in %	9.2	23.2	...

	Weissenstein	Stadtteil III	Anteil am Stadtteil III
Arbeitslose Ende 2023			
Total	9	312	2.9%
Arbeitslosenanteil in %	0.6	1.2	...
Unternehmensstruktur 2022¹			
Arbeitsstätten	80	3 560	2.3%
Beschäftigte	360	54 500	0.7%
Vollzeitäquivalente	220	40 650	0.5%
Gebäude bewohnt Dez. 2023			
Total	354	2 935	12.1%
Wohnungsbestand Dez. 2023			
Total	1 081	18 418	5.9%

Statistischer Bezirk 14 – Mattenhof

Brunnmatt, Mattenhof, Hubelmatt

	Mattenhof	Stadtteil III	Anteil am Stadtteil III
Wohnbevölkerung Ende 2023			
Total	6 859	32 932	20.8%
Veränderung 2022/2023	57	670	...
Geschlecht			
Frauen	3 647	17 109	21.3%
Männer	3 212	15 823	20.3%
Frauenanteil in %	53.2	52.0	...
Nationalität			
Schweiz	5 320	25 293	21.0%
Ausland	1 539	7 639	20.1%
Anteil Ausland in %	22.4	23.2	...

	Mattenhof	Stadtteil III	Anteil am Stadtteil III
Arbeitslose Ende 2023			
Total	72	312	23.1%
Arbeitslosenanteil in %	1.3	1.2	...
Unternehmensstruktur 2022¹			
Arbeitsstätten	550	3 560	15.4%
Beschäftigte	5 130	54 500	9.4%
Vollzeitäquivalente	3 560	40 650	8.8%
Gebäude bewohnt Dez. 2023			
Total	702	2 935	23.9%
Wohnungsbestand Dez. 2023			
Total	4 015	18 418	21.8%

Statistischer Bezirk 15 – Monbijou

Villette, Monbijou

	Monbijou	Stadtteil III	Anteil am Stadtteil III
Wohnbevölkerung Ende 2023			
Total	3 538	32 932	10.7%
Veränderung 2022/2023	85	670	...
Geschlecht			
Frauen	1 826	17 109	10.7%
Männer	1 712	15 823	10.8%
Frauenanteil in %	51.6	52.0	...
Nationalität			
Schweiz	2 538	25 293	10.0%
Ausland	1 000	7 639	13.1%
Anteil Ausland in %	28.3	23.2	...

	Monbijou	Stadtteil III	Anteil am Stadtteil III
Arbeitslose Ende 2023			
Total	31	312	9.9%
Arbeitslosenanteil in %	1.1	1.2	...
Unternehmensstruktur 2022¹			
Arbeitsstätten	1 360	3 560	38.1%
Beschäftigte	20 690	54 500	38.0%
Vollzeitäquivalente	15 310	40 650	37.7%
Gebäude bewohnt Dez. 2023			
Total	274	2 935	9.3%
Wohnungsbestand Dez. 2023			
Total	2 034	18 418	11.0%

Statistischer Bezirk 16 – Weissenbühl

Beaumont, Sulgenbach, Weissenbühl, Steinhölzli

	Weissenbühl	Stadtteil III	Anteil am Stadtteil III
Wohnbevölkerung Ende 2023			
Total	7 465	32 932	22.7%
Veränderung 2022/2023	3	670	...
Geschlecht			
Frauen	3 891	17 109	22.7%
Männer	3 574	15 823	22.6%
Frauenanteil in %	52.1	52.0	...
Nationalität			
Schweiz	5 974	25 293	23.6%
Ausland	1 491	7 639	19.5%
Anteil Ausland in %	20.0	23.2	...

	Weissenbühl	Stadtteil III	Anteil am Stadtteil III
Arbeitslose Ende 2023			
Total	77	312	24.7%
Arbeitslosenanteil in %	1.3	1.2	...
Unternehmensstruktur 2022¹			
Arbeitsstätten	580	3 560	16.2%
Beschäftigte	5 590	54 500	10.3%
Vollzeitäquivalente	4 130	40 650	10.2%
Gebäude bewohnt Dez. 2023			
Total	690	2 935	23.5%
Wohnungsbestand Dez. 2023			
Total	4 057	18 418	22.0%

Statistischer Bezirk 17 – Sandrain

Marzili, Sulgeneck, Sandrain, Schöneegg, Schönau, Aarbühl

	Sandrain	Stadtteil III	Anteil am Stadtteil III
Wohnbevölkerung Ende 2023			
Total	4 280	32 932	13.0%
Veränderung 2022/2023	50	670	...
Geschlecht			
Frauen	2 206	17 109	12.9%
Männer	2 074	15 823	13.1%
Frauenanteil in %	51.5	52.0	...
Nationalität			
Schweiz	3 384	25 293	13.4%
Ausland	896	7 639	11.7%
Anteil Ausland in %	20.9	23.2	...

	Sandrain	Stadtteil III	Anteil am Stadtteil III
Arbeitslose Ende 2023			
Total	33	312	10.6%
Arbeitslosenanteil in %	1.0	1.2	...
Unternehmensstruktur 2022¹			
Arbeitsstätten	400	3 560	11.1%
Beschäftigte	4 700	54 500	8.6%
Vollzeitäquivalente	3 600	40 650	8.9%
Gebäude bewohnt Dez. 2023			
Total	407	2 935	13.9%
Wohnungsbestand Dez. 2023			
Total	2 466	18 418	13.4%

¹ absolute Werte auf 10er gerundet

Datenquellen:

- Bauinspektorat der Stadt Bern (Datenstand: 28.6.2024)
- Bundesamt für Statistik, Statistik der Unternehmensstruktur STATENT (Datenstand: 16.8.2024)
- Eidg. Departement für auswärtige Angelegenheiten, Ordipro

- Polizeiinspektorat Stadt Bern, Einwohnerdatenbank
- Staatssekretariat für Wirtschaft (SECO), Arbeitsmarktstatistik (Datenstand: 8.3.2024)