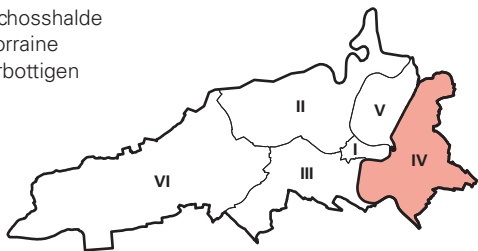


# Stadtteil IV

## Kirchenfeld-Schosshalde

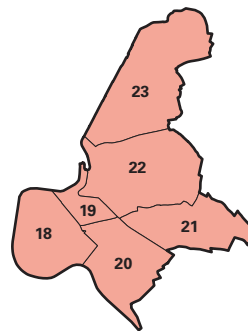
Stadtteile

- I Innere Stadt
- II Länggasse-Felsenau
- III Mattenhof-Weissenbühl
- IV Kirchenfeld-Schosshalde
- V Breitenrain-Lorraine
- VI Bümpliz-Oberbottigen



Bestehend aus den Statistischen Bezirken

- 18 Kirchenfeld
- 19 Gryphenhübeli
- 20 Brunnadern
- 21 Murifeld
- 22 Schosshalde
- 23 Beundenfeld



### Wohnbevölkerung 2016

	Stadtteil IV	Stadt Bern	Anteil an Stadt Bern
<b>Bestand Ende 2016</b>	27 071	141 660	19.1%
Bestand Ende 2015	26 848	140 567	19.1%
Veränderung 2015 bis 2016	223	1 093	...

### Geschlecht

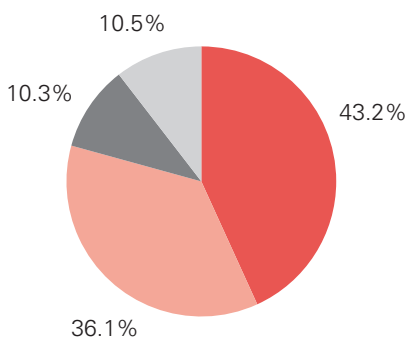
	Stadtteil IV	Stadt Bern	Anteil an Stadt Bern
Frauen	14 469	73 905	19.6%
Männer	12 602	67 755	18.6%
Frauenanteil in %	53.4	52.2	...

### Altersklassen

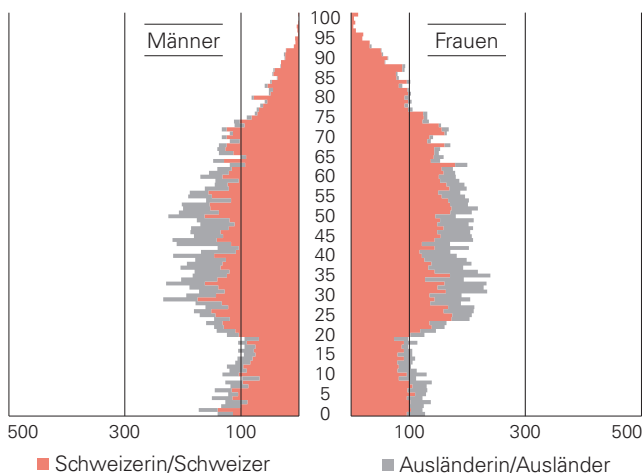
	Stadtteil IV	Stadt Bern	Anteil an Stadt Bern
0– 6 Jahre	1 886	9 191	20.5%
7–15 Jahre	2 078	8 543	24.3%
16–19 Jahre	813	3 838	21.2%
20–64 Jahre	16 776	96 775	17.3%
65–79 Jahre	3 713	15 455	24.0%
80 und mehr Jahre	1 805	7 858	23.0%

## IV Wohnbevölkerung nach Nationalität und Geschlecht 2016

- Schweizerinnen
- Schweizer
- Ausländerinnen
- Ausländer



### Wohnbevölkerung nach Alter, Geschlecht und Nationalität 2016



	Stadtteil IV	Stadt Bern	Anteil an Stadt Bern
<b>Ausländer/-innen</b>	5 610	35 196	15.9%
Nachbarländer (AT/DE/FR/LI/IT)	2 107	12 784	16.5%
Spanien	263	2 189	12.0%
Portugal	190	1 657	11.5%
Kosovo	79	1 258	6.3%
Mazedonien	43	1 214	3.5%
Türkei	107	1 181	9.1%
Sri Lanka	64	841	7.6%
Serbien	107	774	13.8%
übriges Ausland	2 650	13 298	19.9%
Ausländeranteil in %	20.7	24.8	...

### Zivilstand

	Stadtteil IV	Stadt Bern	Anteil an Stadt Bern
ledig	13 394	78 741	17.0%
verheiratet	9 855	44 177	22.3%
verwitwet	1 345	6 264	21.5%
geschieden	2 359	11 969	19.7%
eingetragene Partnerschaft	102	446	22.9%
aufgelöste Partnerschaft	16	63	25.4%

	Stadtteil IV	Stadt Bern	Anteil an Stadt Bern
<b>Religion</b>			
evangelisch-reformiert	11 231	52 916	21.2%
römisch-katholisch	5 215	30 336	17.2%
andere, konfessionslos, unbek.	10 625	58 408	18.2%

### Natürliche Bevölkerungsbew.

	Stadtteil IV	Stadt Bern	Anteil an Stadt Bern
Lebendgeborene	260	1 678	15.5%
Gestorbene	279	1 287	21.7%
Saldo nat. Bevölkerungsbew.	- 19	391	...

### Wanderungen

	Stadtteil IV	Stadt Bern	Anteil an Stadt Bern
Zuzüge in Stadt Bern	1 913	12 674	15.1%
Wegzüge aus Stadt Bern	1 724	11 785	14.6%
Wanderungssaldo	189	889	...

### Wanderungssaldo innerstädt.

	Stadtteil IV	Stadt Bern	Anteil an Stadt Bern
Wanderungssaldo innerstädt.	123	...	...

**Kirchenfeld-Schosshalde**

	Stadtteil IV	Stadt Bern	Anteil an Stadt Bern
<b>Bodennutzung in ha 2016</b>	844.3	5 161.9	16.4%
Gebäude, Hofraum, Gärten, Anlagen	460.0	1 706.0	27.0%
Äcker, Wiesen, Pflanzland, Baumgärten, Wald, Gewässer, unkultiv. Gebiet	267.4	2 884.2	9.3%
Bahnen, Strassen, Wege	116.9	571.7	20.4%

**Arbeitslose Dezember 2016**

	Stadtteil IV	Stadt Bern	Anteil an Stadt Bern
<b>Arbeitslose Dezember 2016</b>	370	2 697	13.7%
Frauen	175	1 141	15.3%
Männer	195	1 556	12.5%
Schweizer/-innen	246	1 503	16.4%
Frauen	121	728	16.6%
Männer	125	775	16.1%
Ausländer/-innen	124	1 194	10.4%
Frauen	54	413	13.1%
Männer	70	781	9.0%
Arbeitslosenanteil in %	2.2	2.7	...

**Statistik der Unternehmensstruktur 2015**

	Stadtteil IV	Stadt Bern	Anteil an Stadt Bern
<b>Arbeitsstätten</b>	2 171	14 344	15.1%
<b>Beschäftigte</b>	27 217	184 891	14.7%
Wirtschaftssektor 1 und 2	2 412	15 496	15.6%
Wirtschaftssektor 3	24 805	169 395	14.6%
Vollzeitäquivalente	20 322	140 924	14.4%
Wirtschaftssektor 1 und 2	2 202	13 726	16.0%
Wirtschaftssektor 3	18 120	127 198	14.2%

**Durchschnittliche Monatsmietpreise 1. November 2016**

	Stadtteil IV	Stadt Bern	Diff. zu Stadt Bern
1 Zimmer	660	681	-3.1%
2 Zimmer	1 041	984	5.8%
3 Zimmer	1 251	1 184	5.7%
4 Zimmer	1 616	1 488	8.6%
5 Zimmer	2 070	1 902	8.8%

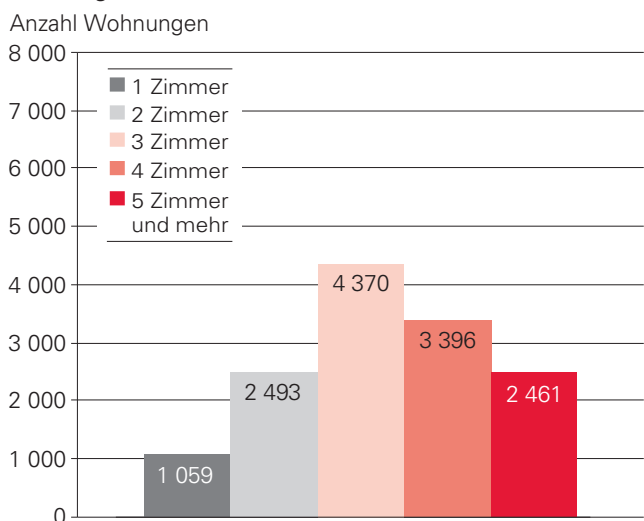
	Stadtteil IV	Stadt Bern	Anteil an Stadt Bern
--	--------------	------------	----------------------

**Gebäude bewohnt Dez. 2016** 3 348 14 263 23.5%

**Wohnungsbestand Dez. 2016** 13 779 76 344 18.0%

1 Zimmer	1 059	8 233	12.9%
2 Zimmer	2 493	17 344	14.4%
3 Zimmer	4 370	28 809	15.2%
4 Zimmer	3 396	15 031	22.6%
5 Zimmer und mehr	2 461	6 927	35.5%

**Wohnungsbestand nach Zahl der Zimmer Dezember 2016**



IV

**Leer stehende Wohnungen 1. Juni 2016**

	Stadtteil IV	Stadt Bern	Anteil an Stadt Bern
<b>Leer stehende Wohnungen 1. Juni 2016</b>	51	348	14.7%

**Leer stehende Geschäftsräume 1. Juni 2016**

Anzahl	30	182	16.5%
Fläche in m <sup>2</sup>	55 060	132 152	41.7%

Datenquellen:

- Bauinspektorat der Stadt Bern (Datenstand: 29.6.2017)
- Bundesamt für Statistik, Statistik der Unternehmensstruktur STATENT (prov. Daten – Datenversion: 18.8.2017)
- Eidg. Departement für auswärtige Angelegenheiten, Ordipiro
- Polizeinspektorat Stadt Bern, Einwohnerdatenbank
- Staatssekretariat für Wirtschaft (SECO), Arbeitsmarktstatistik

- Statistik Stadt Bern, Zählung der leer stehenden Wohnungen/Arbeitsräume
- Statistik Stadt Bern, Mietpreiserhebung
- Vermessungsamt der Stadt Bern, Arealstatistik
- Vermessungsamt der Stadt Bern, Kartengrundlage

## Statistischer Bezirk 18 – Kirchenfeld

### Kirchenfeld, Dalmazi, Dählhölzli

	Kirchenfeld	Stadtteil IV	Anteil am Stadtteil IV
<b>Wohnbevölkerung Ende 2016</b>	3 839	27 071	14.2%
Veränderung 2015 bis 2016	52	223	...
<b>Geschlecht</b>			
Frauen	1 951	14 469	13.5%
Männer	1 888	12 602	15.0%
Frauenanteil in %	50.8	53.4	...
<b>Nationalität</b>			
Schweizer/-innen	3 135	21 461	14.6%
Ausländer/-innen	704	5 610	12.5%
Ausländeranteil in %	18.3	20.7	...

	Kirchenfeld	Stadtteil IV	Anteil am Stadtteil IV
<b>Arbeitslose Dezember 2016</b>	37	370	10.0%
Arbeitslosenanteil in %	1.5	2.2	...
<b>Statistik der Unternehmensstruktur 2015</b>			
Arbeitsstätten	541	2 171	24.9%
Beschäftigte	4 551	27 217	16.7%
Vollzeitäquivalente	3 347	20 322	16.5%
<b>Gebäude bewohnt Dez. 2016</b>	634	3 348	18.9%
<b>Wohnungsbestand Dez. 2016</b>	1 866	13 779	13.5%

## Statistischer Bezirk 19 – Gryphenhübeli

### Klösterli, Gryphenhübeli

	Gryphenhübeli	Stadtteil IV	Anteil am Stadtteil IV
<b>Wohnbevölkerung Ende 2016</b>	1 837	27 071	6.8%
Veränderung 2015 bis 2016	18	223	...
<b>Geschlecht</b>			
Frauen	934	14 469	6.5%
Männer	903	12 602	7.2%
Frauenanteil in %	50.8	53.4	...
<b>Nationalität</b>			
Schweizer/-innen	1 468	21 461	6.8%
Ausländer/-innen	369	5 610	6.6%
Ausländeranteil in %	20.1	20.7	...

	Gryphenhübeli	Stadtteil IV	Anteil am Stadtteil IV
<b>Arbeitslose Dezember 2016</b>	14	370	3.8%
Arbeitslosenanteil in %	1.2	2.2	...
<b>Statistik der Unternehmensstruktur 2015</b>			
Arbeitsstätten	230	2 171	10.6%
Beschäftigte	1 674	27 217	6.2%
Vollzeitäquivalente	1 179	20 322	5.8%
<b>Gebäude bewohnt Dez. 2016</b>	271	3 348	8.1%
<b>Wohnungsbestand Dez. 2016</b>	897	13 779	6.5%

## Statistischer Bezirk 20 – Brunnadern

### Lindenfeld, Brunnadern, Efenau, Unteres Murifeld

	Brunnadern	Stadtteil IV	Anteil am Stadtteil IV
<b>Wohnbevölkerung Ende 2016</b>	4 743	27 071	17.5%
Veränderung 2015 bis 2016	7	223	...
<b>Geschlecht</b>			
Frauen	2 623	14 469	18.1%
Männer	2 120	12 602	16.8%
Frauenanteil in %	55.3	53.4	...
<b>Nationalität</b>			
Schweizer/-innen	3 810	21 461	17.8%
Ausländer/-innen	933	5 610	16.6%
Ausländeranteil in %	19.7	20.7	...

	Brunnadern	Stadtteil IV	Anteil am Stadtteil IV
<b>Arbeitslose Dezember 2016</b>	58	370	15.7%
Arbeitslosenanteil in %	2.2	2.2	...
<b>Statistik der Unternehmensstruktur 2015</b>			
Arbeitsstätten	275	2 171	12.7%
Beschäftigte	1 659	27 217	6.1%
Vollzeitäquivalente	1 148	20 322	5.7%
<b>Gebäude bewohnt Dez. 2016</b>	657	3 348	19.6%
<b>Wohnungsbestand Dez. 2016</b>	2 232	13 779	16.2%

## Statistischer Bezirk 21 – Murifeld

Jolimont, Oberes Murifeld, Wittigkofen, Saali

	Murifeld	Stadtteil IV	Anteil am Stadtteil IV
<b>Wohnbevölkerung Ende 2016</b>	4 918	27 071	18.2%
Veränderung 2015 bis 2016	38	223	...
<b>Geschlecht</b>			
Frauen	2 666	14 469	18.4%
Männer	2 252	12 602	17.9%
Frauenanteil in %	54.2	53.4	...
<b>Nationalität</b>			
Schweizer/-innen	3 744	21 461	17.4%
Ausländer/-innen	1 174	5 610	20.9%
Ausländeranteil in %	23.9	20.7	...

	Murifeld	Stadtteil IV	Anteil am Stadtteil IV
<b>Arbeitslose Dezember 2016</b>	77	370	20.8%
Arbeitslosenanteil in %	2.8	2.2	...
<b>Statistik der Unternehmensstruktur 2015</b>			
Arbeitsstätten	247	2 171	11.4%
Beschäftigte	3 504	27 217	12.9%
Vollzeitäquivalente	2 888	20 322	14.2%
<b>Gebäude bewohnt Dez. 2016</b>	326	3 348	9.7%
<b>Wohnungsbestand Dez. 2016</b>	2 587	13 779	18.8%

## Statistischer Bezirk 22 – Schosshalde

Ostring, Schosshalde, Hintere Schosshalde, Tiefenmösl, Schöngrün, Egelsee, Obstberg, Schönbühl, Oberes Galgenfeld

	Schoss- halde	Stadtteil IV	Anteil am Stadtteil IV
<b>Wohnbevölkerung Ende 2016</b>	8 847	27 071	32.7%
Veränderung 2015 bis 2016	112	223	...
<b>Geschlecht</b>			
Frauen	4 773	14 469	33.0%
Männer	4 074	12 602	32.3%
Frauenanteil in %	54.0	53.4	...
<b>Nationalität</b>			
Schweizer/-innen	6 969	21 461	32.5%
Ausländer/-innen	1 878	5 610	33.5%
Ausländeranteil in %	21.2	20.7	...

	Schoss- halde	Stadtteil IV	Anteil am Stadtteil IV
<b>Arbeitslose Dezember 2016</b>	140	370	37.8%
Arbeitslosenanteil in %	2.5	2.2	...
<b>Statistik der Unternehmensstruktur 2015</b>			
Arbeitsstätten	457	2 171	21.1%
Beschäftigte	2 678	27 217	9.8%
Vollzeitäquivalente	1 917	20 322	9.4%
<b>Gebäude bewohnt Dez. 2016</b>	1 099	3 348	32.8%
<b>Wohnungsbestand Dez. 2016</b>	4 747	13 779	34.5%

IV

## Statistischer Bezirk 23 – Beundenfeld

Baumgarten, Beundenfeld, Unteres Galgenfeld, Allmend, Burgfeld, Waldau

	Beunden- feld	Stadtteil IV	Anteil am Stadtteil IV
<b>Wohnbevölkerung Ende 2016</b>	2 887	27 071	10.7%
Veränderung 2015 bis 2016	- 4	223	...
<b>Geschlecht</b>			
Frauen	1 522	14 469	10.5%
Männer	1 365	12 602	10.8%
Frauenanteil in %	52.7	53.4	...
<b>Nationalität</b>			
Schweizer/-innen	2 335	21 461	10.9%
Ausländer/-innen	552	5 610	9.8%
Ausländeranteil in %	19.1	20.7	...

	Beunden- feld	Stadtteil IV	Anteil am Stadtteil IV
<b>Arbeitslose Dezember 2016</b>	44	370	11.9%
Arbeitslosenanteil in %	2.2	2.2	...
<b>Statistik der Unternehmensstruktur 2015</b>			
Arbeitsstätten	421	2 171	19.4%
Beschäftigte	13 151	27 217	48.3%
Vollzeitäquivalente	9 842	20 322	48.4%
<b>Gebäude bewohnt Dez. 2016</b>	361	3 348	10.8%
<b>Wohnungsbestand Dez. 2016</b>	1 450	13 779	10.5%

Datenquellen:

- Bauinspektorat der Stadt Bern (Datenstand: 29.6.2017)
- Bundesamt für Statistik, Statistik der Unternehmensstruktur STATENT (prov. Daten – Datenversion: 18.8.2017)

- Eidg. Departement für auswärtige Angelegenheiten, Ordipro
- Polizeiinspektorat Stadt Bern, Einwohnerdatenbank
- Staatssekretariat für Wirtschaft (SECO), Arbeitsmarktstatistik