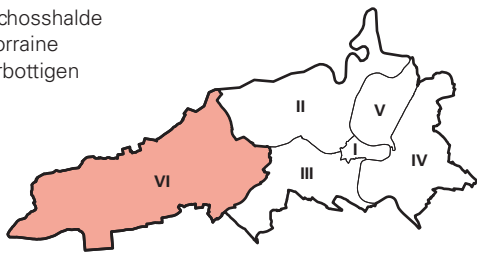


Stadtteil VI

Bümpliz-Oberbottigen

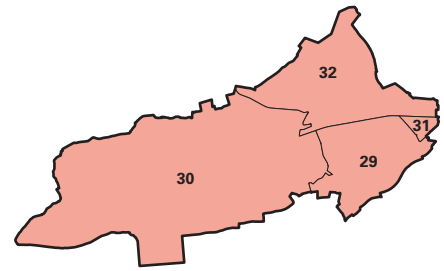
Stadtteile

- I Innere Stadt
- II Länggasse-Felsenau
- III Mattenhof-Weissenbühl
- IV Kirchenfeld-Schosshalde
- V Breitenrain-Lorraine
- VI Bümpliz-Oberbottigen



Bestehend aus den Statistischen Bezirken

- 29 Bümpliz
- 30 Oberbottigen
- 31 Stöckacker
- 32 Bethlehem



Stadtteil VI Stadt Bern Anteil an Stadt Bern

Wohnbevölkerung 2023

Total

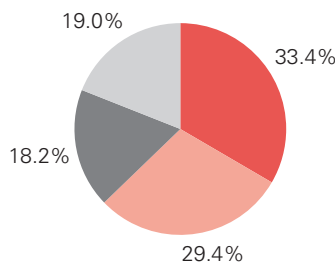
	Stadtteil VI	Stadt Bern	Anteil an Stadt Bern
Anfangsbestand	34 131	144 447	23.6%
Endbestand	34 346	145 873	23.5%
Veränderung 2022/2023	215	1 426	...

Geschlecht

	Stadtteil VI	Stadt Bern	Anteil an Stadt Bern
Frauen	17 732	76 210	23.3%
Männer	16 614	69 663	23.8%
Frauenanteil in %	51.6	52.2	...

Nationalität und Geschlecht

- Schweizerinnen
- Schweizer
- Ausländerinnen
- Ausländer



Nationalität

	Stadtteil VI	Stadt Bern	Anteil an Stadt Bern
Schweiz	21 562	109 588	19.7%
Nachbarländer (AT/DE/FR/LI/IT)	2 770	12 074	22.9%
Spanien	686	1 868	36.7%
Ukraine	484	1 612	30.0%
Portugal	731	1 363	53.6%
Türkiye	674	1 162	58.0%
Nordmazedonien	963	1 148	83.9%
Kosovo	731	1 117	65.4%
Eritrea	542	966	56.1%
übriges Ausland	5 203	14 975	34.7%
Total Ausland	12 784	36 285	35.2%
Anteil Ausland in %	37.2	24.9	...

Zivilstand

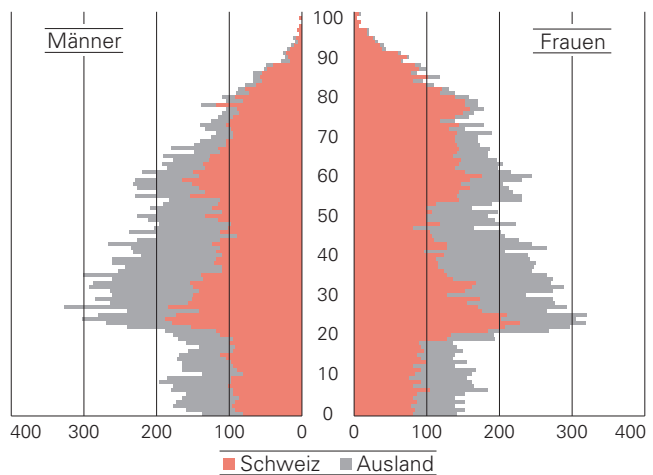
	Stadtteil VI	Stadt Bern	Anteil an Stadt Bern
ledig	17 110	85 859	19.9%
verheiratet	12 042	42 168	28.6%
verwitwet	1 795	5 320	33.7%
geschieden	3 356	12 095	27.7%
eingetragene Partnerschaft	34	320	10.6%
aufgelöste Partnerschaft	9	111	8.1%

Stadtteil VI Stadt Bern Anteil an Stadt Bern

Altersgruppen

	Stadtteil VI	Stadt Bern	Anteil an Stadt Bern
0– 6 Jahre	2 197	8 990	24.4%
7–15 Jahre	2 894	10 400	27.8%
16–19 Jahre	1 243	4 210	29.5%
20–64 Jahre	21 231	98 594	21.5%
65–79 Jahre	4 573	16 139	28.3%
80 und älter	2 208	7 540	29.3%

Alter, Geschlecht und Nationalität



Religion

	Stadtteil VI	Stadt Bern	Anteil an Stadt Bern
evangelisch-reformiert	8 458	44 581	19.0%
römisch-katholisch	6 363	25 158	25.3%
andere, konfessionslos, unbek.	19 525	76 134	25.6%

Natürliche Bevölkerungsbew.¹

	Stadtteil VI	Stadt Bern	Anteil an Stadt Bern
Lebendgeborene	307	1 404	21.9%
Gestorbene	353	1 205	29.3%
Saldo nat. Bevölkerungsbew.	- 46	199	...

Wanderungen¹

	Stadtteil VI	Stadt Bern	Anteil an Stadt Bern
Zuzüge in Stadt Bern	2 946	13 312	22.1%
Wegzüge aus Stadt Bern	2 656	12 077	22.0%
Wanderungssaldo	290	1 235	...

Innerstädtische Wanderung¹

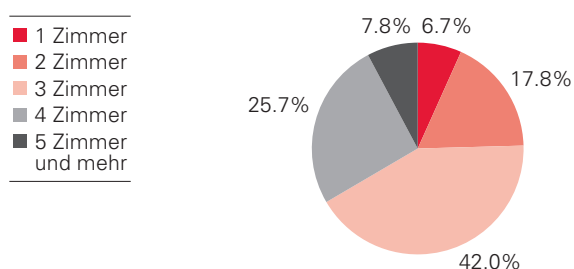
	Stadtteil VI	Stadt Bern	Anteil an Stadt Bern
Wanderungssaldo	- 5

	Stadtteil VI	Stadt Bern	Diff. zu Stadt Bern
Durchschnittliche Monatsmietpreise 1. November 2023			
1 Zimmer	726	773	- 6.1%
2 Zimmer	913	1 081	- 15.5%
3 Zimmer	1 055	1 279	- 17.5%
4 Zimmer	1 293	1 609	- 19.6%
5 Zimmer	1 654	2 044	- 19.1%

	Stadtteil VI	Stadt Bern	Anteil an Stadt Bern
Gebäude bewohnt Dez. 2023			
Total	3 034	14 423	21.0%

	Stadtteil VI	Stadt Bern	Anteil an Stadt Bern
Wohnungsbestand Dez. 2023			
Zimmerzahl			
1 Zimmer	1 176	8 790	13.4%
2 Zimmer	3 129	18 272	17.1%
3 Zimmer	7 364	29 529	24.9%
4 Zimmer	4 498	15 751	28.6%
5 Zimmer und mehr	1 363	7 240	18.8%
Total	17 530	79 582	22.0%

Wohnungsbestand nach Zahl der Zimmer



	Stadtteil VI	Stadt Bern	Anteil an Stadt Bern
Leer stehende Wohnungen 1. Juni 2023			
Total	83	355	23.4%

	Stadtteil VI	Stadt Bern	Anteil an Stadt Bern
Bodennutzung in ha 2023			
Gebäude, Hofraum, Gärten, Anlagen	412.3	1 721.4	24.0%
Äcker, Wiesen, Pflanzland, Baumgärten, Wald, Gewässer, unkultiv. Gebiet	1 475.0	2 864.9	51.5%
Bahnen, Strassen, Wege	135.6	575.7	23.6%
Total	2 022.9	5 161.9	39.2%

Unternehmensstruktur 2022²

	Stadtteil VI	Stadt Bern	Anteil an Stadt Bern
Arbeitsstätten			
Wirtschaftssektor 1 und 2	320	1 130	28.7%
Wirtschaftssektor 3	1 380	13 870	9.9%
Total	1 700	15 000	11.4%

	Stadtteil VI	Stadt Bern	Anteil an Stadt Bern
Beschäftigte			
Frauen	9 170	98 770	9.3%
Männer	11 560	98 530	11.7%
Wirtschaftssektor 1 und 2	4 830	14 850	32.6%
Wirtschaftssektor 3	15 890	182 450	8.7%
Total	20 720	197 300	10.5%

	Stadtteil VI	Stadt Bern	Anteil an Stadt Bern
Vollzeitäquivalente			
Frauen	5 990	66 870	9.0%
Männer	9 930	81 220	12.2%
Wirtschaftssektor 1 und 2	4 310	13 100	32.9%
Wirtschaftssektor 3	11 610	134 990	8.6%
Total	15 920	148 090	10.8%

	Stadtteil VI	Stadt Bern	Anteil an Stadt Bern
Arbeitslose Ende 2023			
Total			
Frauen	164	545	30.1%
Männer	330	942	35.0%
Total	494	1 487	33.2%

	Stadtteil VI	Stadt Bern	Anteil an Stadt Bern
Schweiz			
Frauen	73	312	23.4%
Männer	116	447	26.0%
Total	189	759	24.9%

	Stadtteil VI	Stadt Bern	Anteil an Stadt Bern
Ausland			
Frauen	91	233	39.1%
Männer	214	495	43.2%
Total	305	728	41.9%
Arbeitslosenanteil in %	2.2	1.4	...

VI

1 Bewegungen ohne jährliche Bestandeskorrektur
2 absolute Werte auf 10er gerundet

Datenquellen:
• Bauinspektorat der Stadt Bern (Datenstand: 28.6.2024)
• Bundesamt für Statistik, Statistik der Unternehmensstruktur STATENT (Datenstand: 16.8.2024)
• Eidg. Departement für auswärtige Angelegenheiten, Ordipiro
• Geoinformation Stadt Bern, Kartengrundlage und Arealstatistik

• Polizeiinspektorat Stadt Bern, Einwohnerdatenbank
• Staatssekretariat für Wirtschaft (SECO), Arbeitsmarktstatistik (Datenstand: 8.3.2024)
• Statistik Stadt Bern, Zählung der leer stehenden Wohnungen
• Statistik Stadt Bern, Mietpreiserhebung

Statistischer Bezirk 29 – Bümpliz

Höhe, Schwabgut, Bodenweid, Hohliebi, Obermatt, Rehlag, Kleefeld, Winterhalde, Stapfenacker, Fellergut, Bümpliz

	Bümpliz	Stadtteil VI	Anteil am Stadtteil VI
Wohnbevölkerung Ende 2023			
Total	16 994	34 346	49.5%
Veränderung 2022/2023	82	215	...
Geschlecht			
Frauen	8 881	17 732	50.1%
Männer	8 113	16 614	48.8%
Frauenanteil in %	52.3	51.6	...
Nationalität			
Schweiz	10 775	21 562	50.0%
Ausland	6 219	12 784	48.6%
Anteil Ausland in %	36.6	37.2	...

	Bümpliz	Stadtteil VI	Anteil am Stadtteil VI
Arbeitslose Ende 2023			
Total	255	494	51.6%
Arbeitslosenanteil in %	2.3	2.2	...
Unternehmensstruktur 2022¹			
Arbeitsstätten	910	1 700	53.6%
Beschäftigte	10 000	20 720	48.3%
Vollzeitäquivalente	7 920	15 920	49.8%
Gebäude bewohnt Dez. 2023			
Total	1 530	3 034	50.4%
Wohnungsbestand Dez. 2023			
Total	8 575	17 530	48.9%

Statistischer Bezirk 30 – Oberbottigen

Niederbottigen, Oberbottigen, Matzenried, Riedbach, Buech, Forst

	Oberbottigen	Stadtteil VI	Anteil am Stadtteil VI
Wohnbevölkerung Ende 2023			
Total	1 427	34 346	4.2%
Veränderung 2022/2023	22	215	...
Geschlecht			
Frauen	712	17 732	4.0%
Männer	715	16 614	4.3%
Frauenanteil in %	49.9	51.6	...
Nationalität			
Schweiz	1 294	21 562	6.0%
Ausland	133	12 784	1.0%
Anteil Ausland in %	9.3	37.2	...

	Oberbottigen	Stadtteil VI	Anteil am Stadtteil VI
Arbeitslose Ende 2023			
Total	8	494	1.6%
Arbeitslosenanteil in %	0.8	2.2	...
Unternehmensstruktur 2022¹			
Arbeitsstätten	170	1 700	10.0%
Beschäftigte	2 810	20 720	13.6%
Vollzeitäquivalente	1 980	15 920	12.4%
Gebäude bewohnt Dez. 2023			
Total	410	3 034	13.5%
Wohnungsbestand Dez. 2023			
Total	670	17 530	3.8%

Statistischer Bezirk 31 – Stöckacker

Stöckacker, Ladenwandgut

	Stöckacker	Stadtteil VI	Anteil am Stadtteil VI
Wohnbevölkerung Ende 2023			
Total	2 116	34 346	6.2%
Veränderung 2022/2023	2	215	...
Geschlecht			
Frauen	1 101	17 732	6.2%
Männer	1 015	16 614	6.1%
Frauenanteil in %	52.0	51.6	...
Nationalität			
Schweiz	1 371	21 562	6.4%
Ausland	745	12 784	5.8%
Anteil Ausland in %	35.2	37.2	...

	Stöckacker	Stadtteil VI	Anteil am Stadtteil VI
Arbeitslose Ende 2023			
Total	25	494	5.1%
Arbeitslosenanteil in %	1.7	2.2	...
Unternehmensstruktur 2022¹			
Arbeitsstätten	70	1 700	4.0%
Beschäftigte	560	20 720	2.7%
Vollzeitäquivalente	460	15 920	2.9%
Gebäude bewohnt Dez. 2023			
Total	186	3 034	6.1%
Wohnungsbestand Dez. 2023			
Total	1 125	17 530	6.4%

Statistischer Bezirk 32 – Bethlehem

Untermatt, Neuhaus, Bethlehemacker, Blumenfeld, Tscharnergut, Holenacker, Brünnen, Gäbelbach, Riedern, Eymatt

	Bethlehem	Stadtteil VI	Anteil am Stadtteil VI		Bethlehem	Stadtteil VI	Anteil am Stadtteil VI
Wohnbevölkerung Ende 2023				Arbeitslose Ende 2023			
Total	13 809	34 346	40.2%	Total	206	494	41.7%
Veränderung 2022/2023	109	215	...	Arbeitslosenanteil in %	2.2	2.2	...
Geschlecht				Unternehmensstruktur 2022¹			
Frauen	7 038	17 732	39.7%	Arbeitsstätten	550	1 700	32.5%
Männer	6 771	16 614	40.8%	Beschäftigte	7 350	20 720	35.5%
Frauenanteil in %	51.0	51.6	...	Vollzeitäquivalente	5 560	15 920	34.9%
Nationalität				Gebäude bewohnt Dez. 2023			
Schweiz	8 122	21 562	37.7%	Total	908	3 034	29.9%
Ausland	5 687	12 784	44.5%	Wohnungsbestand Dez. 2023			
Anteil Ausland in %	41.2	37.2	...	Total	7 160	17 530	40.8%

¹ absolute Werte auf 10er gerundet

Datenquellen:

- Bauinspektorat der Stadt Bern (Datenstand: 28.6.2024)
- Bundesamt für Statistik, Statistik der Unternehmensstruktur STATENT (Datenstand: 16.8.2024)
- Eidg. Departement für auswärtige Angelegenheiten, Ordipro

- Polizeiinspektorat Stadt Bern, Einwohnerdatenbank
- Staatssekretariat für Wirtschaft (SECO), Arbeitsmarktstatistik (Datenstand: 8.3.2024)