


Unfallstatistik 2006

Strassenverkehrsunfälle
in der Stadt Bern



Unfälle mit Personenschaden



10 %


2005: 450 Unfälle

2006: **405 Unfälle**

Ziel MVS **467 Unfälle**



Strassenverkehrsunfälle



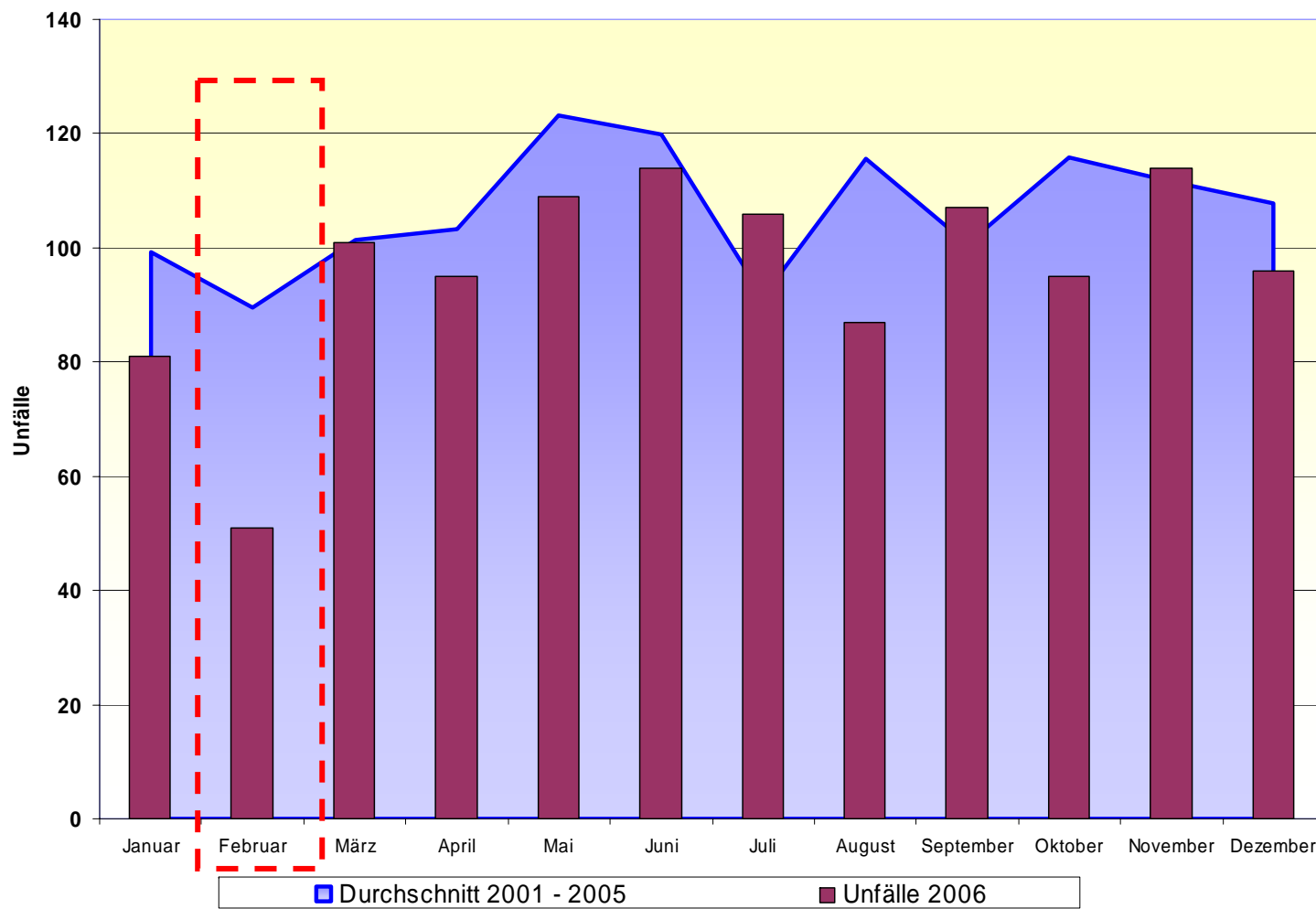

93 Unfälle

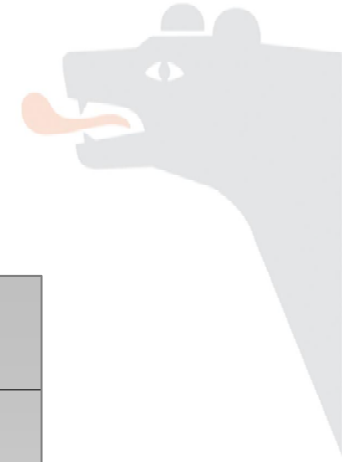


2005: 1254 Unfälle

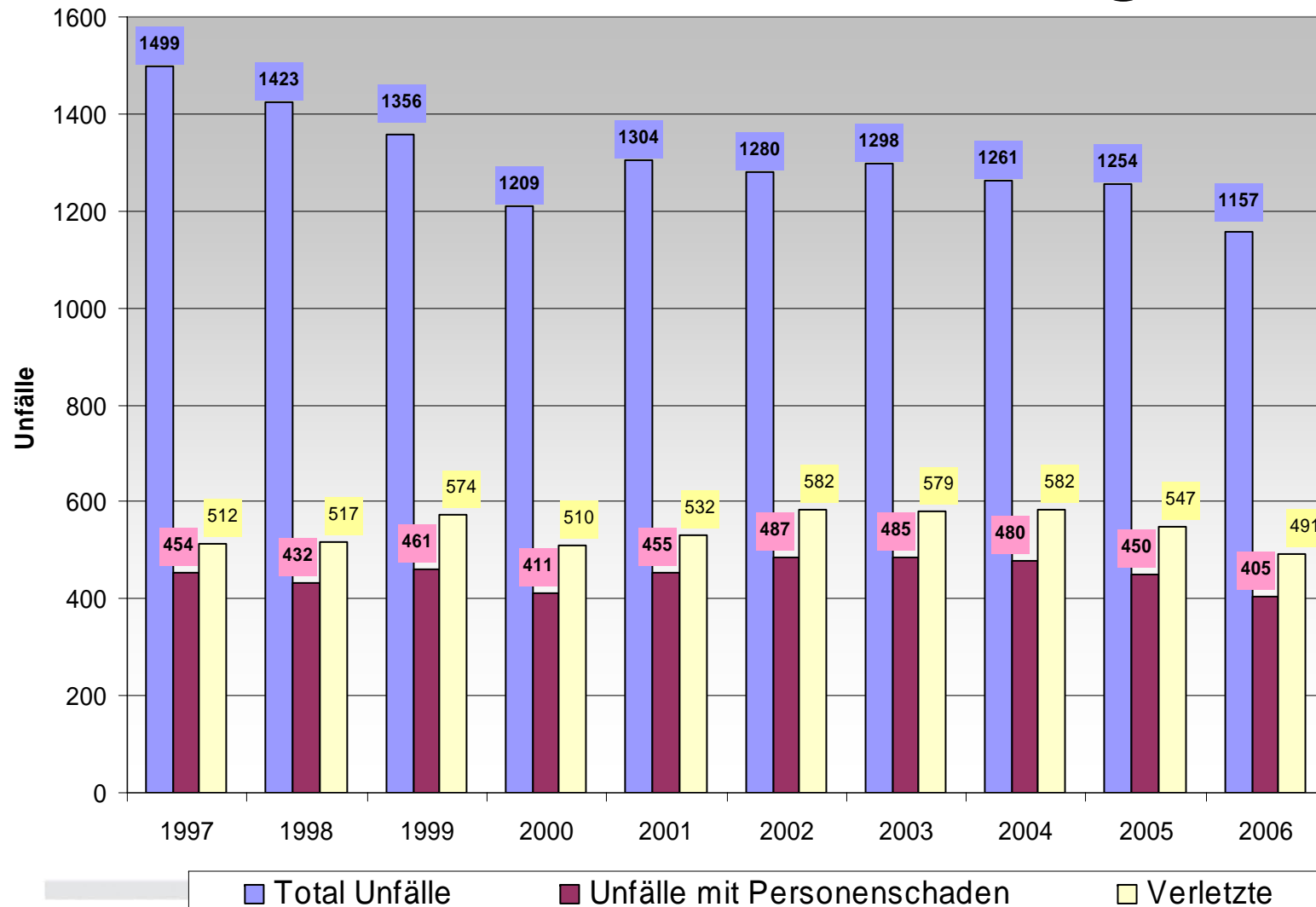
2006: **1157 Unfälle**

Strassenverkehrsunfälle 2006






Unfallentwicklung





Jahresschwerpunkt





489 (544)


2 (3)

Verletzte

Tote



Unfalltypen




Auffahrunfälle



2005: 338 Unfälle

2006: **287 Unfälle**

Unfalltypen



Selbst- / Schleuderfälle



2005: 209 Unfälle

2006: **162 Unfälle**

Ursachen Selbst-/ Schleuderunfälle



Alkoholeinfluss!

Nichtangepasste Geschwindigkeit!

Unfalltypen




Fussgängerunfälle



2005: 74 Unfälle

2006: **72 Unfälle**

Unfälle Alkohol / Drogen



Einfluss Alkohol

2005: 90 Unfälle

2006: **84 Unfälle**

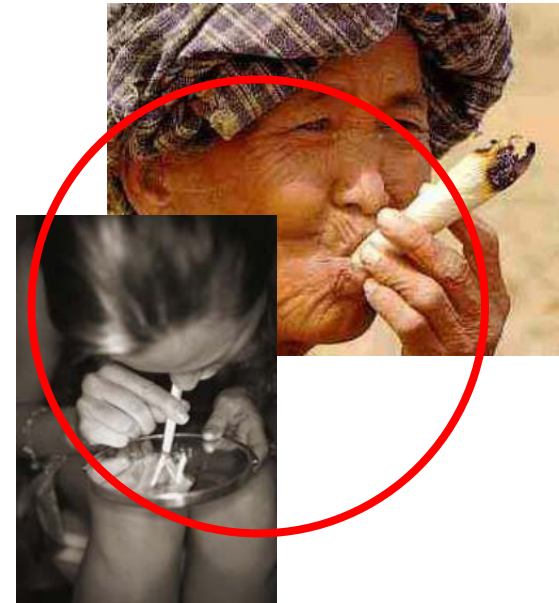


Einfluss Drogen

2005: 20 Unfälle

2006: **8 Unfälle**



Fahruntfähigkeit



- Überschätzung der Fahrfähigkeiten
- Nachlassen der Leistungsfähigkeit
- = Zunahme der Unfallgefahr**

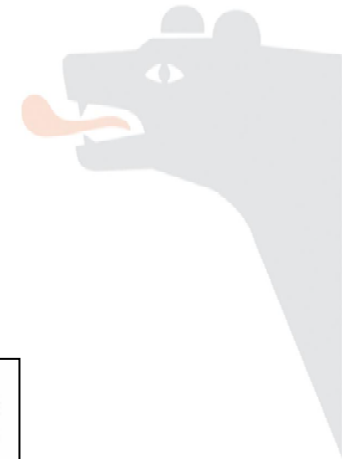
FAZIT



Umsetzung von Massnahmen
im Strassenraum



FAZIT




Prävention weiterführen

- Verkehrserziehung
- Polizeipräsenz
- Kampagnen





FAZIT



Mit Verkehrs-
kontrollen wird
Unfallprävention
unterstützt

Aufmerksamkeit ist auch im Strassenverkehr wichtig!



Danke für die Aufmerksamkeit