



Stadt Bern

Direktion für Finanzen,
Personal und Informatik

Rechnung 2022: Überschuss bestätigt finanzpolitischen Kurs

Medienkonferenz zum Jahresabschluss 2022 der Stadt Bern vom
Dienstag, 28. März 2023



Ergebnis 2022 – das Wichtigste

- Allgemeiner Haushalt: Ertragsüberschuss **14,81 Mio. Franken**
- Besserstellung zu Budget 2022 (-51,8 Mio. Franken): **+ 66,6 Mio. Franken**
- Deutlich höherer Steuerertrag: **+ CHF 45,1 Mio.**
- Wichtige Aufwandpositionen sind unter Budget
- Überschuss als zusätzliche Abschreibungen mit Einlage in Finanzpolitische Reserve
→ Bilanzüberschuss + Finanzpolitische Reserve = **CHF 95,6 Mio.**

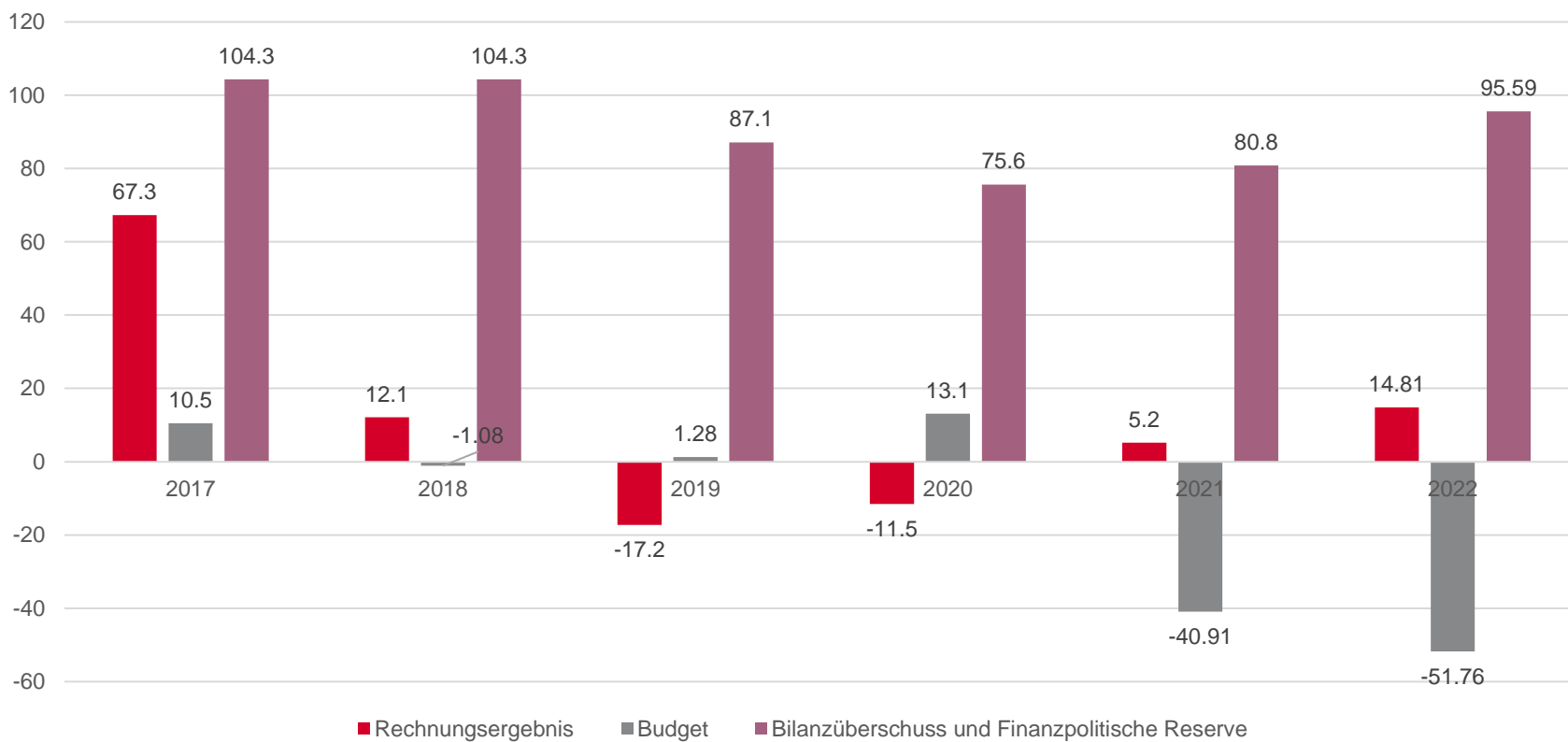


Ohne FIT kein Überschuss

- Der Gemeinderat hat sehr rasch auf das Defizit 2019 von 17,2 Mio. Franken reagiert und das damals laufende Budget 2020 um 15,5 Mio. Franken entlastet.
- Für 2021 wurden die beschlossenen Massnahmen ergänzt und weitergeführt.
- Ab 2022 greift FIT: Von budgetierten 30,5 Mio. Franken wurden 2,1 Mio. Franken nicht umgesetzt bzw. kompensiert.
- Ohne Umsetzung von FIT: Defizit 2022 im Umfang von rund 14 Mio. Franken.



Rechnungsergebnisse 2017 bis 2022



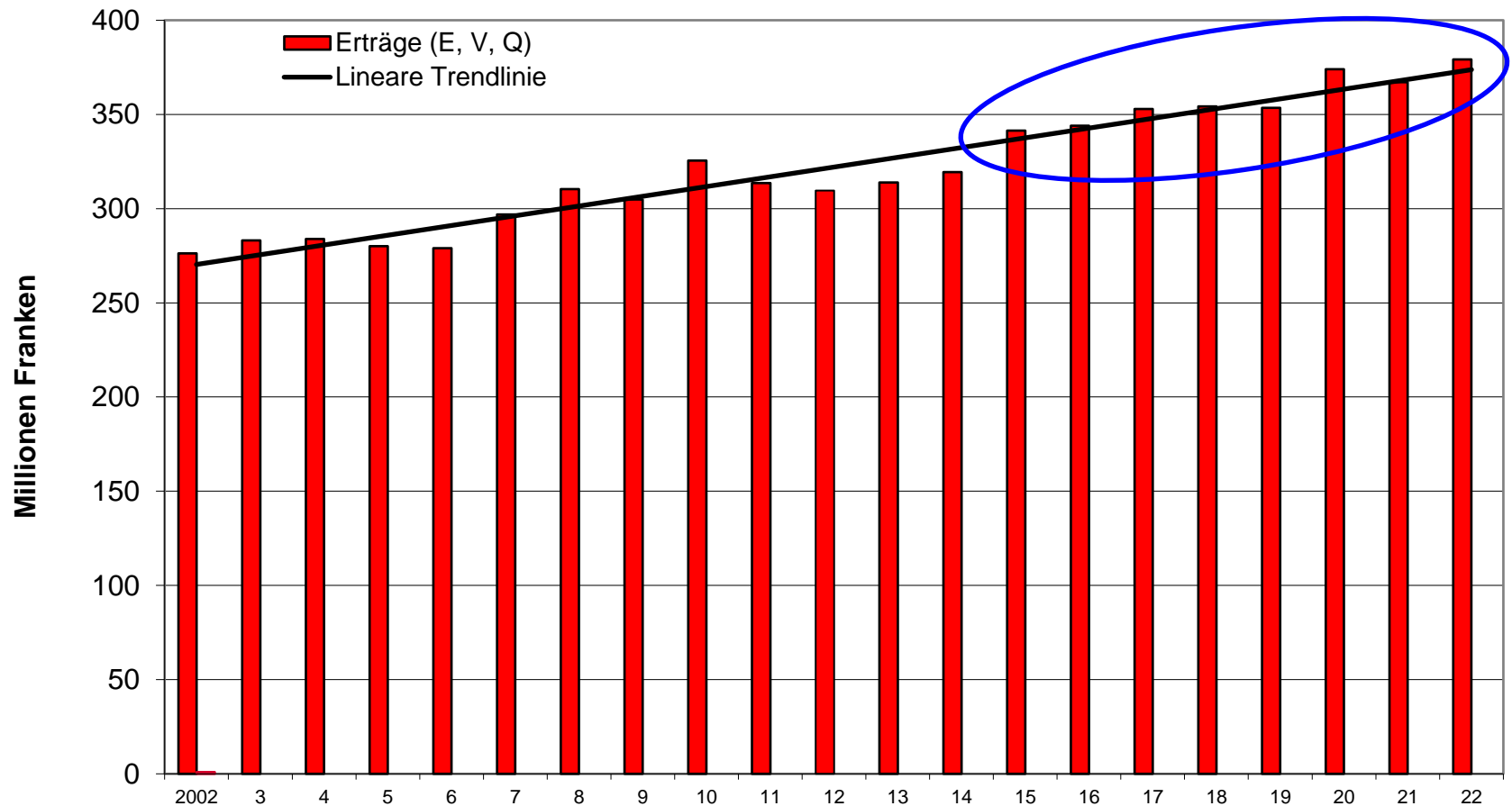


Steuerertrag 2022: 45,1 Mio. Franken über Budget 36,2 Mio. Franken über Vorjahr

Abweichungen	Budget	Vorjahr
Zusammenfassung: (557.7)	(512.6)	(521.5)
• Natürliche Personen (NP)	+ 5.5	+ 11.8
• Juristische Personen (JP)	+ 29.7	+ 22.2
• Aperiodische und diverse Steuern	+ 9.9	+ 2.2
	+ 45.1 (8.8%)	+ 36.2 (6.9%)
Davon ausserordentlich / einmalig:		
• NP: Zunahme Vermögenssteuer (Nachfakt. AN20)	~ 1.0	~ 1.0
• Liegenschaftssteuern: Nachfakt. von Vorjahren	5.1	5.1
• Grundstückgewinnsteuern: hohe Einzelfälle	5.6	2.3
Insgesamt ungefähr	~ 11.7	~ 8.4

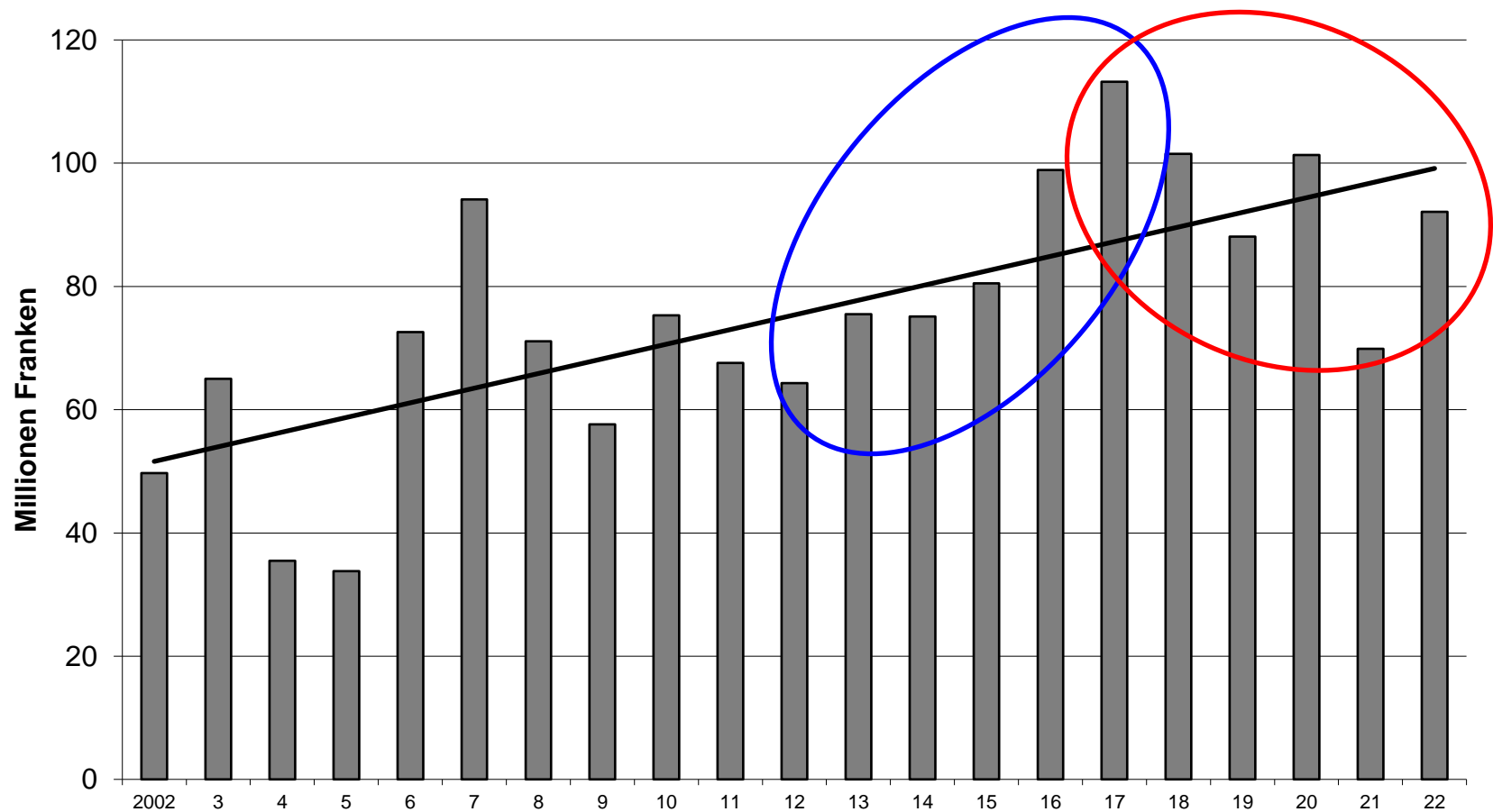


Langzeitbetrachtung Steuererträge NP





Langzeitbetrachtung Steuererträge JP





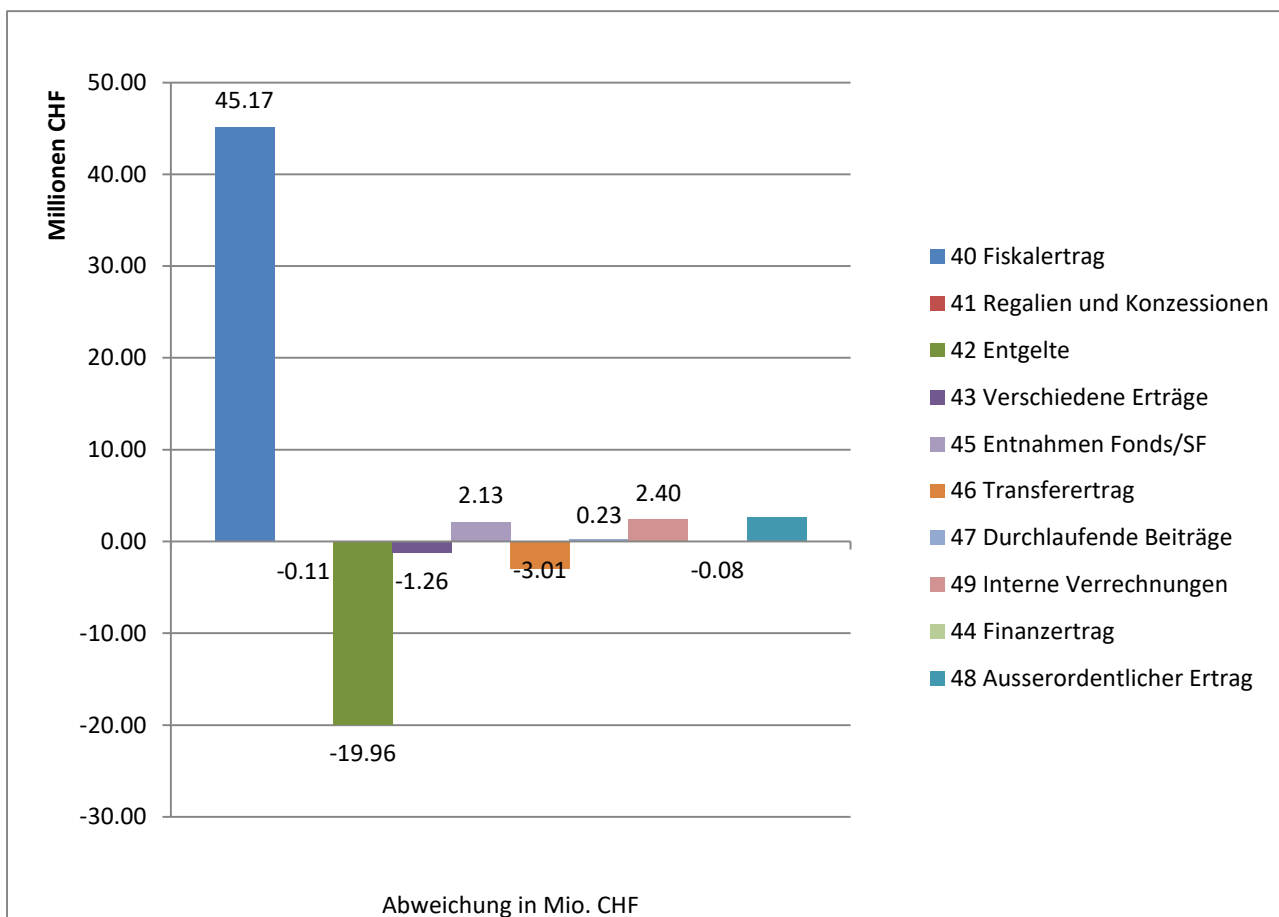
Allgemeine Aussagen zu den Steuererträgen

- Grundsätzlich solides Stadt Berner Steuersubstrat. Erträge bei natürlichen Personen führen zu Konstanz.
- Grössere jährliche Schwankungen bei den juristischen Personen
- langfristige Trendlinien beachten: Potenzial intakt
- aber: Bäume (Säulen) wachsen nicht in den Himmel

darum: Pfad des **Vorsichtsprinzips** nicht verlassen

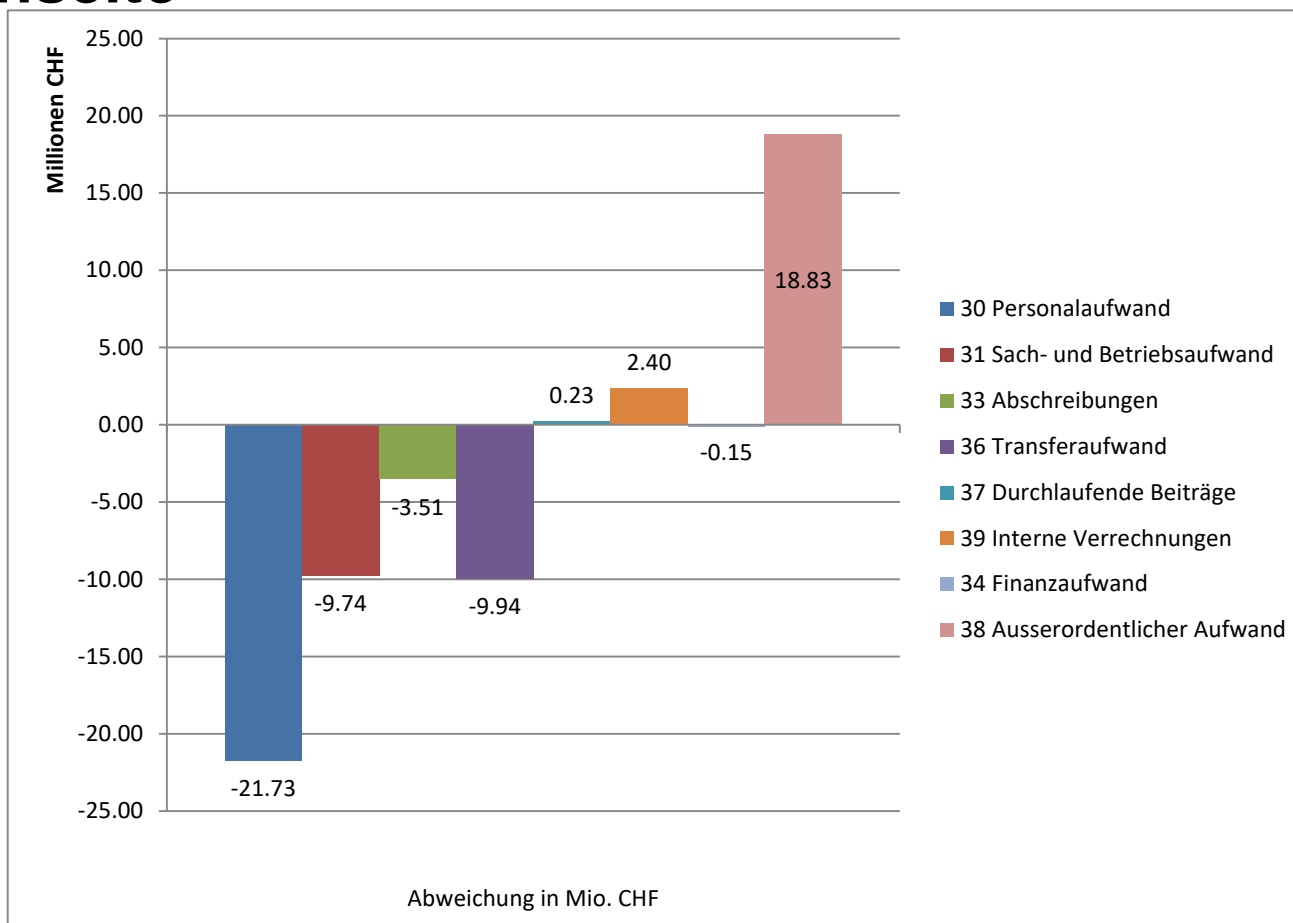


Abweichungsanalyse Budget zu Rechnung: Ertragsseite



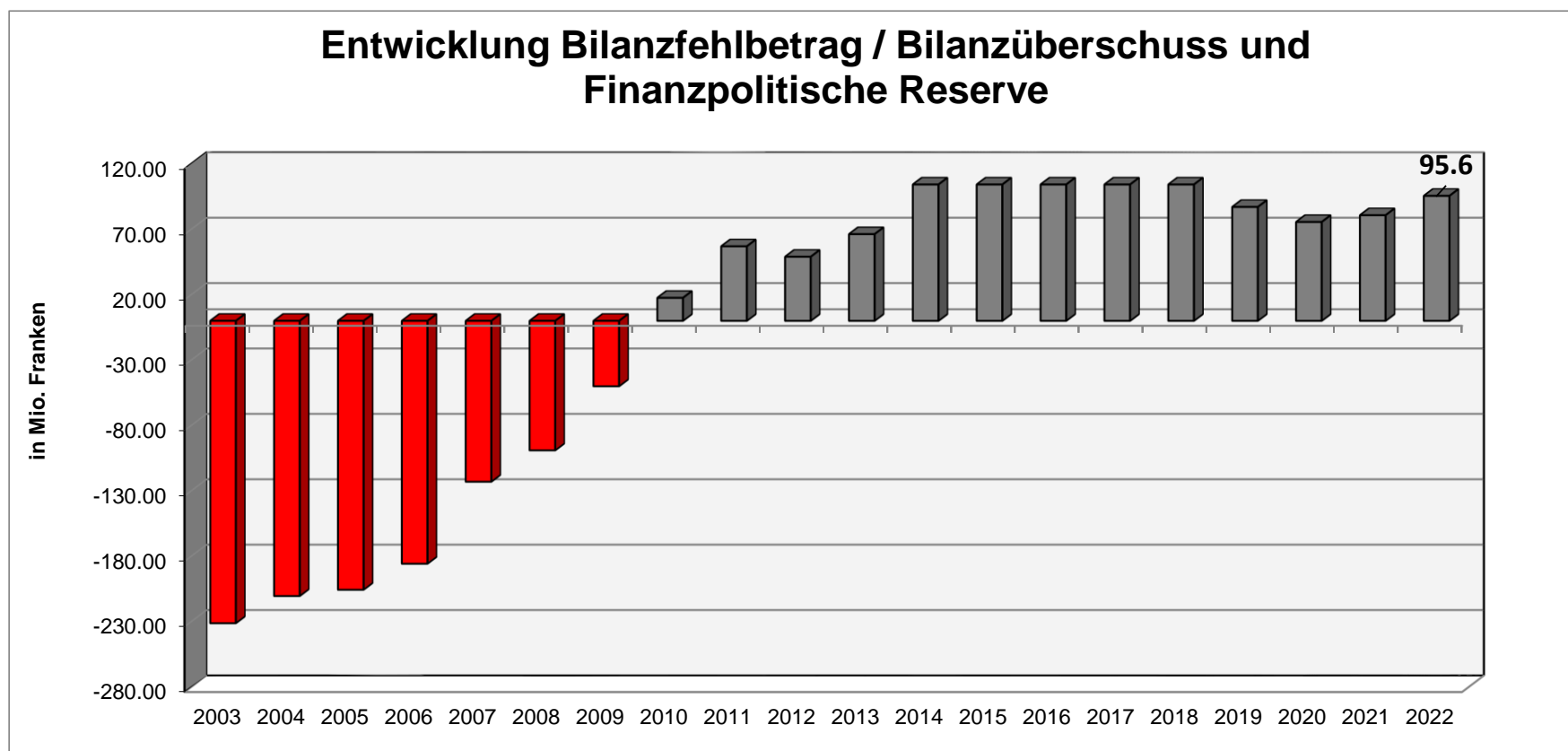


Abweichungsanalyse Budget zur Rechnung: Kostenseite





Entwicklung Bilanzfehlbetrag / Bilanzüberschuss und Finanzpolitische Reserve





Investitionsrechnung

Vergleich Investitionsbudget/-rechnung pro Bereich netto	Budget 2022	Rechnung 2022	% Realisierung
Tiefbau / Stadtplanung / Verkehr	35'640'000.00	18'514'672.18	51.9
Hochbau / Immobilien Stadt Bern	121'596'000.00	91'268'710.52	75.1
Grünanlagen / Grünraumgestaltung	3'550'001.00	3'187'349.07	89.8
Fahrzeuge / Maschinen / Mobilien	5'557'000.00	3'677'172.54	66.2
Informatik	13'284'000.00	10'197'827.63	76.8
Übrige Investitionen	11'660'000.00	638'307.50	5.5
Investitionsrechnung	191'287'001.00	127'484'039.44	66.6



Investitionen / Selbstfinanzierung / Verschuldung

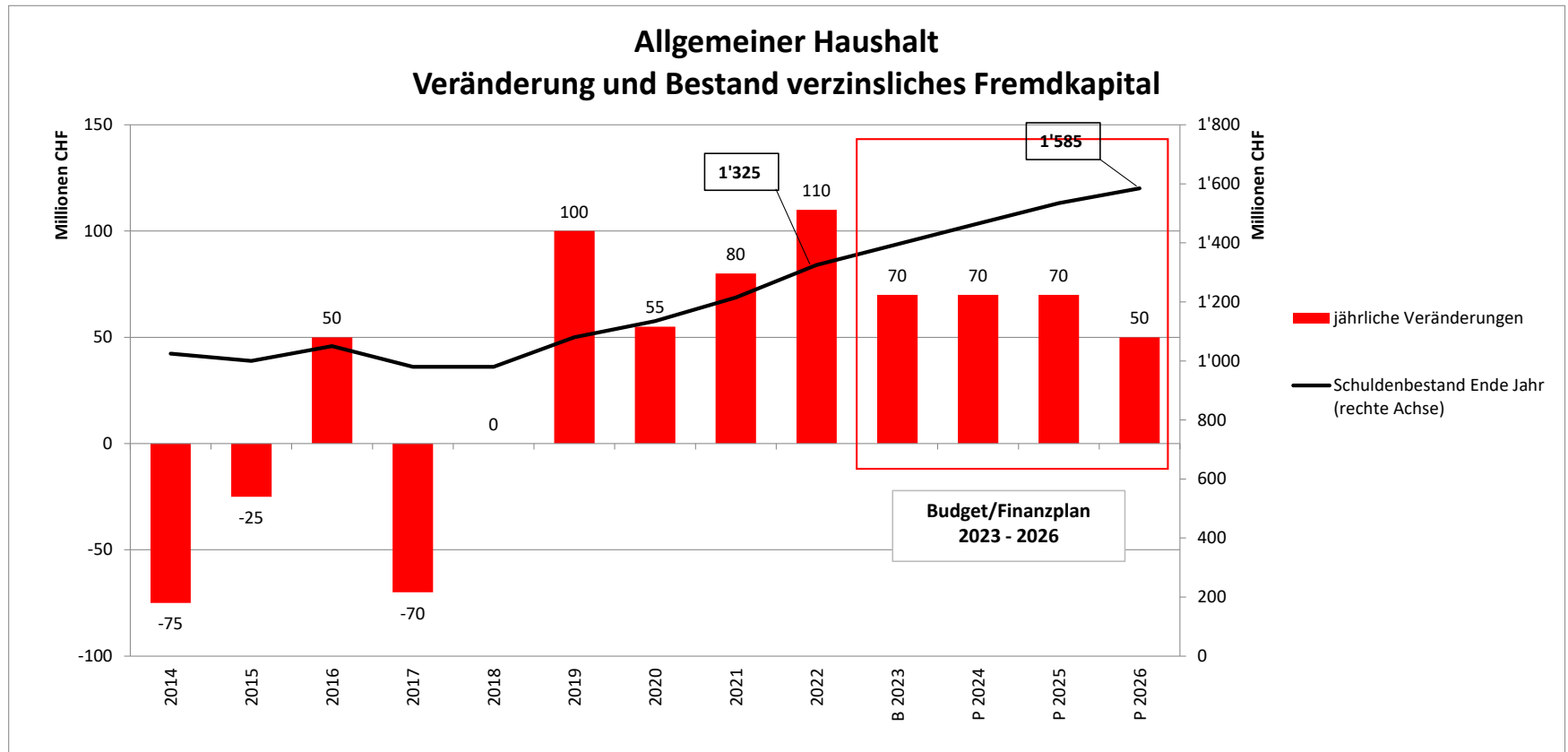
- Nettoinvestitionen 115,1 Mio. Franken
- Selbstfinanzierung 89,4 Mio. Franken
- Finanzierungslücke 25,7 Mio. Franken
- Selbstfinanzierungsgrad 77,7 % (Budget 19,1 %)

Verschuldung

Zunahme der Verschuldung **+ 110 Mio. Franken** (langfristige Verschuldung + 70 Mio. Franken / kurzfristige Verschuldung + 40 Mio. Franken) auf **1 325 Mio. Franken**.



Entwicklung der Verschuldung





Finanzstrategie der Stadt Bern

- 1. Ergebnis der Erfolgsrechnung
 - Operatives Ergebnis über 6 Jahre (4 Jahre Rechnung / Budget / 1 Jahr Planung) mindestens **ausgeglichen**
- 2. Selbstfinanzierung der Nettoinvestitionen
 - Über 6 Jahre (4 Jahre Rechnung / Budget / 1 Jahr Planung) entspricht die Selbstfinanzierung den Nettoinvestitionen (Selbstfinanzierungsgrad von **100 %**)
- 3. Bilanzüberschuss / Finanzpolitische Reserve
 - Gesamthaft in einer Bandbreite von **120 bis 180 Mio. Franken** (in konjunkturell guten Zeiten)
- 4. Bruttoverschuldungsanteil
 - Die Bruttoschulden im Verhältnis zum Laufenden Ertrag liegen bei maximal **140 %**



Finanzstrategie

- 1. Ergebnis der Erfolgsrechnung:
Summe der operativen Ergebnisse (Betriebliche Tätigkeit und Finanzierung) der Erfolgsrechnung mindestens Null
→ 2019 – 2024 = Ø – 19,4 Mio. Franken

- 2. Selbstfinanzierung der Nettoinvestitionen:
Summe der Selbstfinanzierung (Cashflow) entspricht der Summe der Nettoinvestitionen (= 100 % Selbstfinanzierung)
→ 2019 – 2024 = 55,1 %



Finanzstrategie

- 3. Bilanzüberschuss und Finanzpolitische Reserve:
Die beiden Reservepositionen (Eigenkapital) des Allg. Haushalts sollen 120 – 180 Mio. Franken betragen
→ per Ende 2024 = 45,4 Mio. Franken
- 4. Bruttoverschuldungsanteil:
Die Bruttoschulden im Verhältnis zum laufenden Ertrag dürfen maximal 140 % betragen
→ per Ende 2024 = 144,1 %



Fazit

1. **Rechnungsüberschuss bestätigt finanzpolitischen Kurs**

- FIT II war nötig und muss weitergeführt werden (Ohne FIT: Defizit von rund 14 Mio. Franken)
- Weiterhin sehr hohe Investitionen und ungenügende Selbstfinanzierung → Überschüsse sind notwendig
- Ein weiteres Entlastungspaket braucht es momentan nicht...
- ...wenn Ausgaben auf das Notwendige beschränkt bzw. Prioritäten gesetzt werden

2. **Nachhaltige Haushaltsstabilisierung ist noch nicht erreicht**

- Rechnungsergebnis verschafft weitere Luft