







## Legende Energiethemen

### Solarstrom

#### Sonneineinstrahlung




-  sehr hoch | > 1200 kWh/Jahr
-  hoch | 1000 - 1199 kWh/Jahr
-  mässig | 800 - 999 kWh/Jahr
-  gering | < 800 kWh/Jahr

### Wärmeversorgung 2025








#### Energieträger 1. Prio

-  Hochwertige Abwärme
-  Hochwertige Abwärme - Niederwertige Abwärme
-  Hochwertige Abwärme - Wasser
-  Hochwertige Abwärme - Erdwärme
-  Hochwertige Abwärme - Wasser - Gas - Heizöl
-  Hochwertige Abwärme
-  Niederwertige Abwärme
-  Niederwertige Abwärme - Erdwärme
-  Niederwertige Abwärme - Gas
-  Niederwertige Abwärme - Gas - Heizöl
-  Wasser
-  Wasser - Gas
-  Wasser - Gas - Heizöl
-  Abwasser - Niederwertige Abwärme
-  Abwasser - Gas - Heizöl
-  Abwasser - Wasser
-  Erdwärme
-  Erdwärme - Holz
-  Erdwärme - Gas
-  Holz
-  Holz - Gas
-  Holz - Gas - Heizöl
-  Gas
-  Heizöl
-  Gas - Heizöl




#### Energieträger 2. Prio

-  Andere
-  Gas
-  Holz

#### Anlagen

-  Abwärmequellen
-  Energiezentrale Forsthaus
-  Potenzielle Siedlungsentwicklungsgebiete
-  Potenzielle Nahwärmeverbunde
-  Bestehende Nahwärmeverbunde
-  Bestehendes Fernwärmenetz
-  Bestehendes Gasnetz

#### Fernwärme

-  Bestehendes Gasnetz
-  Bestehendes Gasnetz
-  Bestehendes Gasnetz