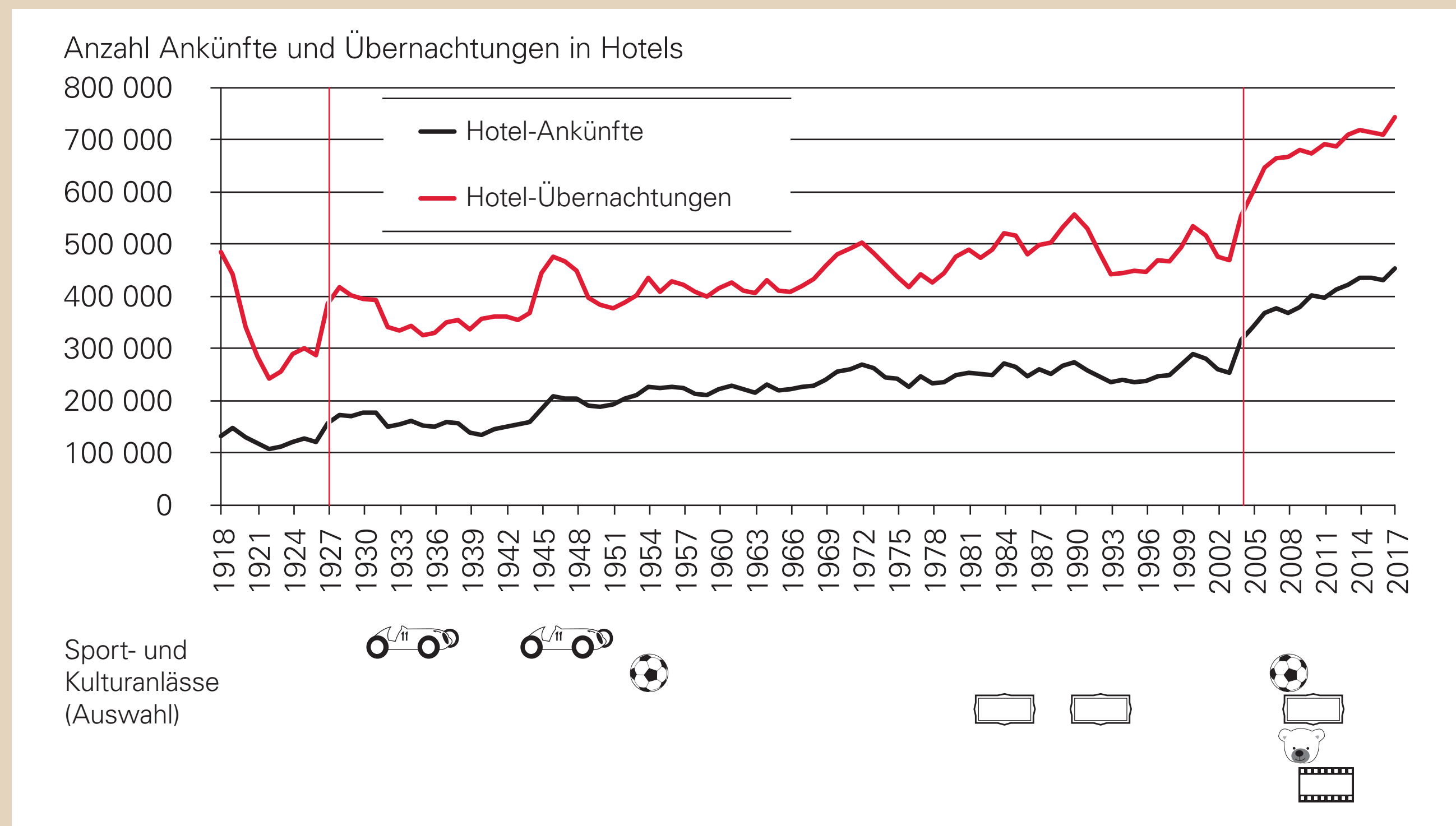




1986
1987
1988
1989
1990
1991
1992
1993
1953
1994
1954
1995
1955
1996
1956
1997

Tourismus, Kultur und Sport

Gästeankünfte und Übernachtungen in Hotels seit 1918 Stadt Bern



Hoteltourismus

Enthalten: klassierte und nicht klassierte Hotelbetriebe und Pensionen
Nicht enthalten: Jugendherbergen, Camping, Ferienwohnungen und ähnliche Unterkünfte

Worauf müssen wir bei der Langfristbetrachtung achten?

In der Grafik sind die Brüche der Zeitreihe für die Jahre 1927 und 2004 eingezeichnet. Zwischen 1918 und 1926 werden nur jene Daten von Hotels und Pensionen ausgewiesen, die dem Hotelierverein angehören. Seit 2004 werden neue Beherbergungsformen wie die so genannten Backpackers erfasst.

Gegenüberstellung

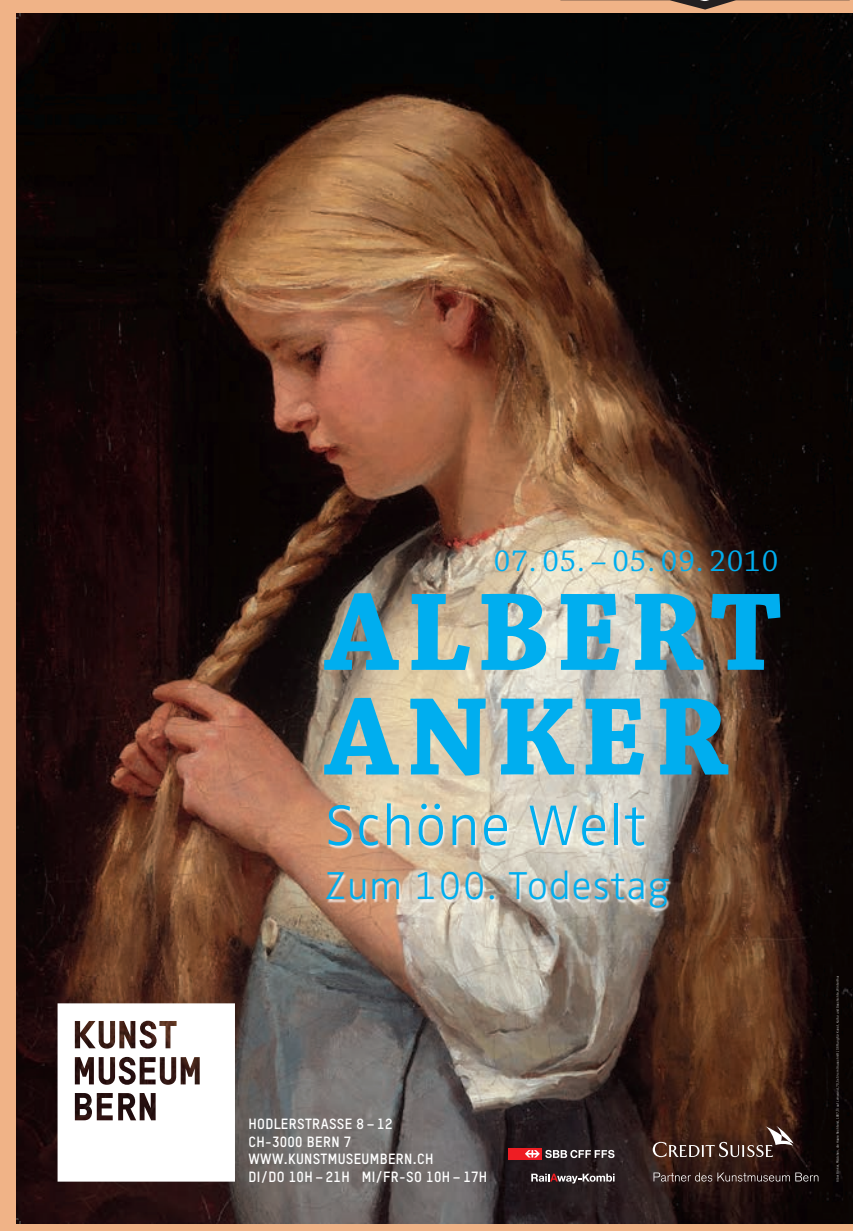
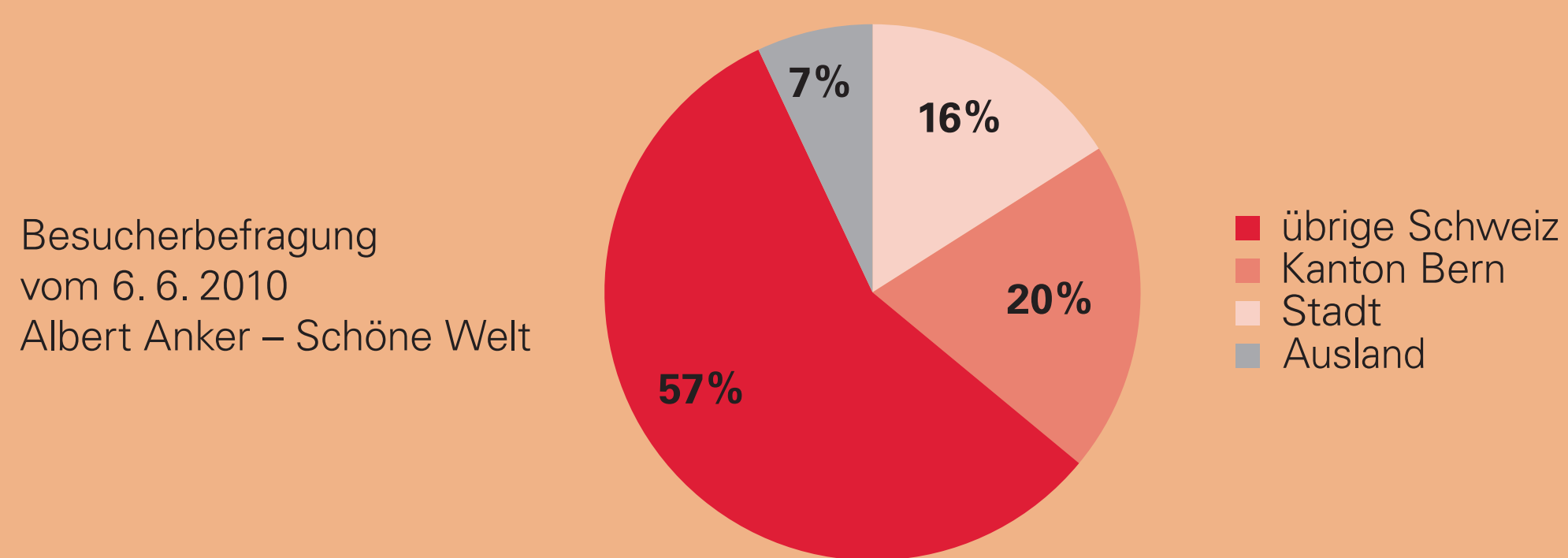
Eine Auswahl von Kultur- und Sportveranstaltungen wird den Hoteltourismusdaten gegenübergestellt. Die Anlässe sind mit einem Symbol gekennzeichnet. Es kann losgehen mit der Spurensuche in die Vergangenheit.

Finden Sie die zu den Jahren gehörenden Gäste-, Besucher- und Zuschauer/innenzahlen.

Kultur- und Sportveranstaltungen (Auswahl)

Kunstmuseum Bern (Auswahl)


Jahr	ausgewählte Ausstellungen	Besucherinnen und Besucher
1984/1985	Picasso, Blaue Periode	150 000
1992	Picasso, Rosa Periode	156 000
2010	Albert Anker – Schöne Welt	100 866



Der Grosse Preis der Schweiz für Automobile 1934 bis 1954 Bremgarten-Rundstrecke Stadt Bern

Jahr	Zuschauer und Zuschauerinnen
1934	69 596
1935	8 000
1936	35 000
1937	40 000
1938	20 000
1939	45 000
1947	110 000
1948	110 700
1949	75 500
1950	83 900
1951	84 000
1952	98 000
1953	95 200
1954	83 000

Datenquelle: Adriano Cimarosi, Autor Buch «Swiss Made Grand Prix», 2009



Fussball-WM 1954 Wankdorf Stadion

Kategorie	Zuschauer und Zuschauerinnen
Total der fünf Spiele im Wankdorf Stadion	194 500
darunter ausverkauftes Endspiel Deutschland – Ungarn	62 500
Vorrundenspiel Uruguay – Tschechoslowakei	20 500
Total Fernsehpublikum aller Spiele bzw. Spielstätten (erstmalige Übertragung des WM-Turniers im Fernsehen)	90 Mio.

Datenquelle: Wikipedia



Rendez-vous Bundesplatz seit 2011

Jahr	Zuschauerinnen und Zuschauer
2011	330 000
2012	500 000
2013	440 000
2014	620 000
2015	575 000
2016	584 300
2017	440 000

Datenquelle: Starlight Events GmbH



BärenPark seit 2009 Stadt Bern



Jahr	Gäste	Anmerkungen
2009	366 500	Eröffnung Ende Oktober
2010	2 229 170	
2011	...	Ersatz Zählanlage: keine Daten
2012	1 509 325	
2013	1 687 612	
2014	1 791 993	
2015	672 266	Umbau/Renovations
2016	1 836 839	
2017	1 838 789	

Datenquelle: Zoologische BärenPark

Fussball-EM UEFA EURO 2008 Stade de Suisse Wankdorf

Kategorie	Zuschauer und Zuschauerinnen
Total der drei Gruppenspiele im Stade de Suisse	96 000
zwei Public Viewings sowie die Fanzone der Innenstadt	930 000
Total	1 026 000

Datenquellen: www.euro08-bern.ch, Wikipedia

