









Erklärung zur Aufnahme von Verlustmeldungen

Für die schnelle Vermittlung ist es wichtig, dass die Gegenstände möglichst genau erfasst werden.

Erfassen Sie Gegenstände von aussen nach innen.







Beispiel: Erfassung eines verlorenen Portemonnaies in einer Handtasche.

- **Hauptkategorie:**

 Ausweise, Dokumente, Plastikkarten	 Bekleidung, Schuhe
 Brillen, Kontaktlinsen, optische Geräte	 Elektronik, Kameras, Handys
 Haushalt, Werkzeuge	 Koffer, Rucksäcke, Taschen
 Musikinstrumente	 Nahrungs- und Genussmittel

- **Unterkategorie:**

oder Subkategorie wählen

 Aktenkoffer, Pilotenkoffer, Schreibmappe, Aktenmappe	 Bauchtasche, Lendentasche
 Handarbeitskoffer	 Handtasche, Umhängetasche
 Kleidersack	 Kulturbeutel, Necessaire, Beautycase, Kosmetiktasche, Toilettetasche

- Eine separate Verlustanzeige für das Portemonnaie ist nicht nötig, dieses wird unter "Inhalt" aufgeführt.

Polizeiinspektorat, Orts- und Gewerbe Polizei, Fundbüro, Theatergässchen 2,
3011 Bern, Telefon 031 321 50 50, www.bern.ch