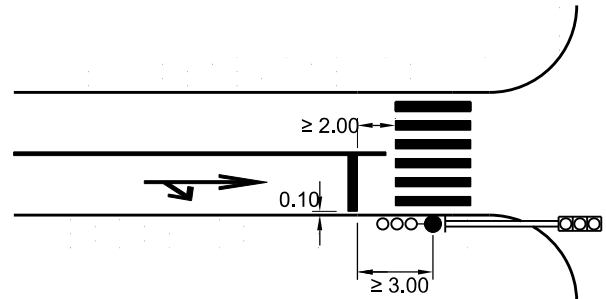


Normalien

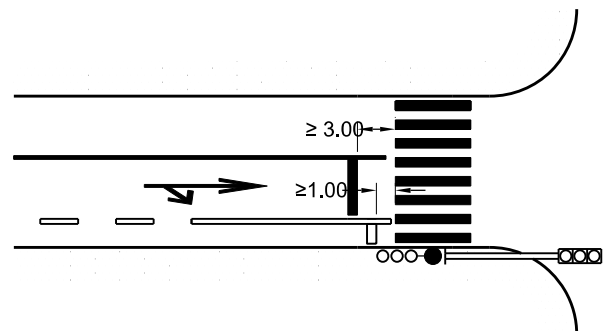
2 Strassenbau  
2.10 Strassenmarkierungen

2.10.15 Haltelinien an LSA, Haltelinienbreite 50 cm

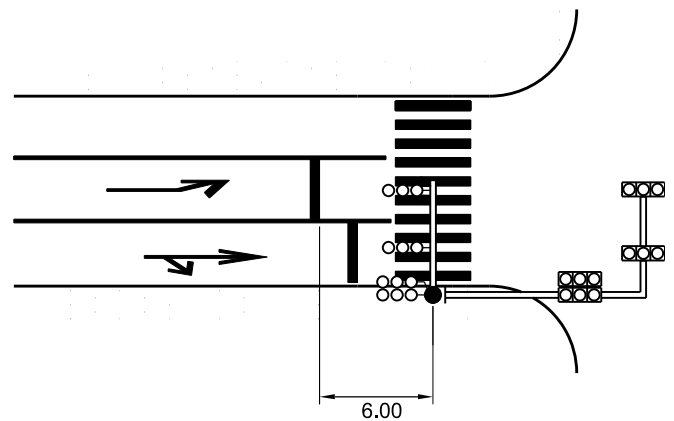
bei Normalmast



bei Radstreifen und Rechtsabbiegen



bei abgesetzten Hauptsignalgebern



bei drei Fahrstreifen in einer Zufahrt

