

Hydraulisches Längenprofil 1 : 2'000 / 1 : 50

- Rechtes Ufer -

Schnitt in Flussmitte

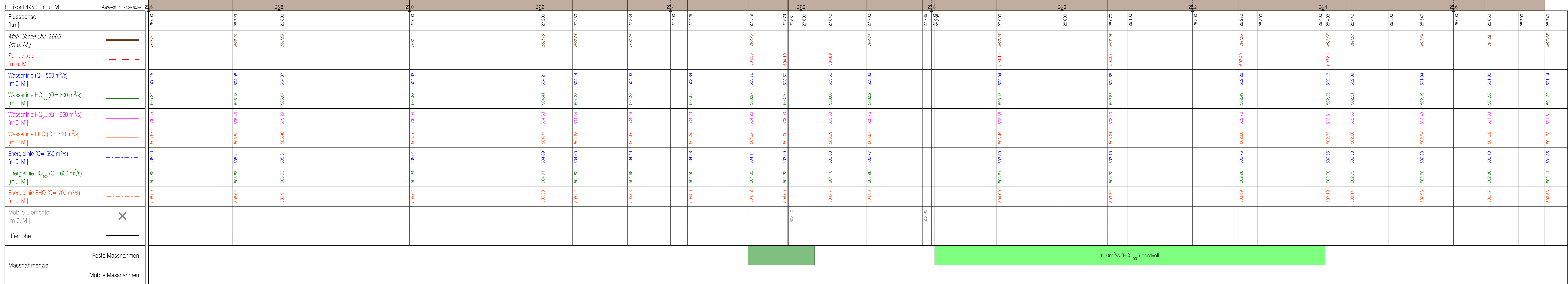


Tierpark

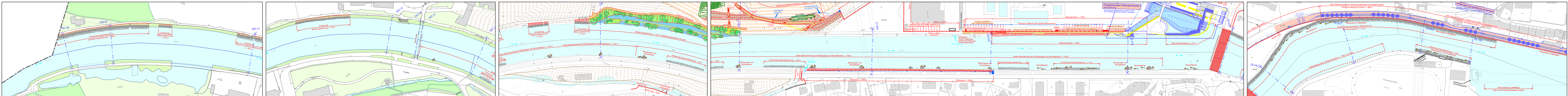
Gemeinde Bern

Dalmazi

Restaurant Schwellenmätteli



Situation 1 : 2'000



Legende

- Bestand:
- Bestand
 - Mittl. Sohle Okt. 2005
 - Ufer
 - Fels
- Schutz:
- Schutzkote, Feste Massnahme
 - Schutzkote, Mobile Massnahme

- Wasserlinien:
- Wasserlinie (Q=550 m³/s)
 - Wasserlinie HQ₁₀₀ (Q=600 m³/s)
 - Wasserlinie HQ₅₀ (Q=660 m³/s)
 - Wasserlinie EHQ (Q=700 m³/s)

- Energielinien:
- Energielinie (Q=550 m³/s)
 - Energielinie HQ₁₀₀ (Q=600 m³/s)
 - Energielinie EHQ (Q=700 m³/s)

- Elemente:
- Mobile Elemente

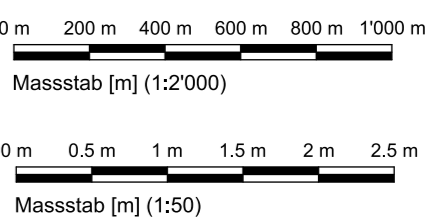
- Informativ:
- Informative Anlagen & Gebäude

- Koten:
- Kote fertig
 - Kote Bestand
 - Kote Wasser

Massnahmenziele:

- 550m³/s (HQ₅₀) bordvoll
- 600m³/s (HQ₁₀₀) bordvoll
- 600m³/s (HQ₅₀) mit Freibord
- 600m³/s (HQ₅₀) mit Freibord
- 700m³/s (EHQ) bordvoll

Massstäbe:



Stadtbauamt

Stadtbauamt

Stadtbauamt

Stadtbauamt

Stadtbauamt

Stadtbauamt

Stadtbauamt

Stadtbauamt

Stadtbauamt

Stadtbauamt

Stadtbauamt

Stadtbauamt

Stadtbauamt

Stadtbauamt

Stadtbauamt

Stadtbauamt

Stadtbauamt

Stadtbauamt

Stadtbauamt

Stadtbauamt

Stadtbauamt

Stadtbauamt

Stadtbauamt

Stadtbauamt

Stadtbauamt

Stadtbauamt

Stadtbauamt

Stadtbauamt

Stadtbauamt

Stadtbauamt

Stadtbauamt