









# Landschafts- und Naturraumkonzept



## Landschaftsgestaltung

-  Allee, Baumreihe
-  Park, Parkwald
-  öffentliche und private Grün- / Freiflächen
-  Ausblick, Sichtverbindung

## Naturnahe Lebensräume

-  Waldrand mit klarer räumlicher Begrenzung
-  Gestufter Waldrand
-  Artenreiche Wiesen und Weiden
-  Naturnahe Gehölze
-  Kommunales Schutzgebiet

## Hinweise

-  Siedlungsstruktur
-  Wald
-  Gewässer

