

Fotoprotokoll

Echoraum:
Gestaltung Spielplatz Reichenbachstrasse 118

Samstag, 11. November 2023, 09:30-11:00 Uhr
Bern, Reichenbachstrasse 111

Herzlich

willkommen

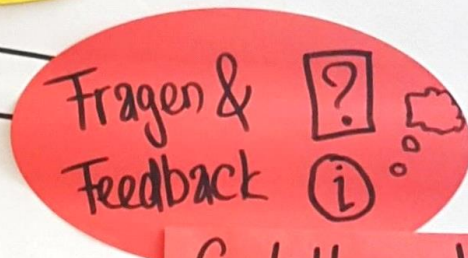
Echoraum: Gestaltung Spielplatz
Sa, 11. November 2023, 9:30 - 11 Uhr




Agenda



Ende: 11 Uhr



Gestaltungs-Vorschläge:





Ausgangslage: eure Ideen



Start: 9:30

Sand - Kies - Wasser

- 01 Wasserungen (2 Stück) - lassen die Wasser (Strom) fließen und die Natur zum Leben erwecken
- 02 Wasserkanäle aus Röhrenrohren
- 03 1-2 Mensch - Tische
- 04 Das sich durch das Kies-Sand schlingende Fabelwesen von der Engelhalsinsel
- 05 Wasserrinne - Rasenbänke, garniert mit Kies, Steinen und Felsbrocken. Dann kann wunderbar geschaut - geschaut - geschaut werden!
- 06 Sandkasten - für alle die die gerne Wasser im Sanden aber keine Kasse gar nicht gehen haben
- 07 Spiehkäse - willst du deine Spiehkäse lassen dann weißt du das nein, oder hast du etwas mehr? Was ist aber gerade die Spiehkäse - mehrheitlich? Schau nach, vielleicht ist ja da drin!
- 08 Sandgärten - Bau die grüne Sandgärten, grüne das harte Licht. Aber Obacht vor dem Fabelwesen der Engelhalsinsel!
- 09 Invasive Sandgestaltung - umhüllt auf 40-50cm fließen hier alle Kinder die Möglichkeit sich auszuholen - mit dem Rasenweg kommt da drin auch das richtige Wasser in den Sandbänken schauen! Vielleicht hat ja das Fabelwesen Lust!
- 10 Baumrinne - hast du keine Opa/Oma mitgenommen oder bist selber ganz entspannt? wunderbarer Aussicht auf das nächste Abenteuer!

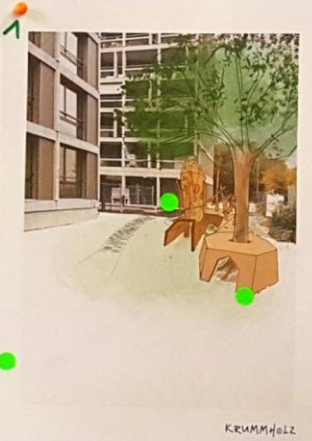

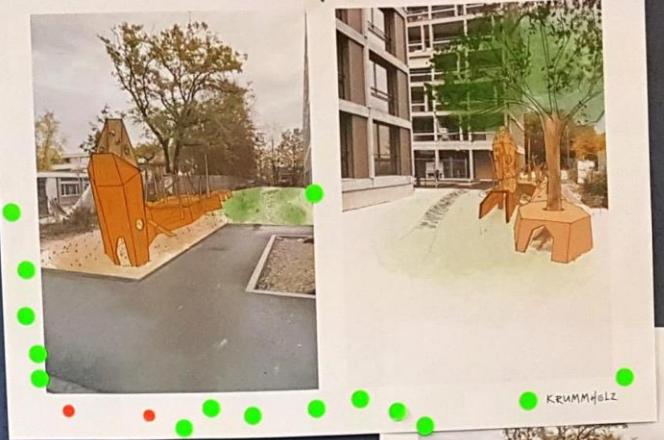
KRUMMHÖLZ

Sand - Kies - Wasser

- 01 Wasserungen (2 Stück) - lassen die Wasser (Strom) fließen und die Natur zum Leben erwecken
- 02 Wasserkanäle aus Röhrenrohren
- 03 1-2 Mensch - Tische
- 04 Das sich durch das Kies-Sand schlingende Fabelwesen von der Engelhalsinsel
- 05 Wasserrinne - Rasenbänke, garniert mit Kies, Steinen und Felsbrocken. Dann kann wunderbar geschaut - geschaut - geschaut werden!
- 06 Sandkasten - für alle die die gerne Wasser im Sanden aber keine Kasse gar nicht gehen haben
- 07 Spiehkäse - willst du deine Spiehkäse lassen dann weißt du das nein, oder hast du etwas mehr? Was ist aber gerade die Spiehkäse - mehrheitlich? Schau nach, vielleicht ist ja da drin!
- 08 Sandgärten - Bau die grüne Sandgärten, grüne das harte Licht. Aber Obacht vor dem Fabelwesen der Engelhalsinsel!
- 09 Invasive Sandgestaltung - umhüllt auf 40-50cm fließen hier alle Kinder die Möglichkeit sich auszuholen - mit dem Rasenweg kommt da drin auch das richtige Wasser in den Sandbänken schauen! Vielleicht hat ja das Fabelwesen Lust!
- 10 Baumrinne - hast du keine Opa/Oma mitgenommen oder bist selber ganz entspannt? wunderbarer Aussicht auf das nächste Abenteuer!



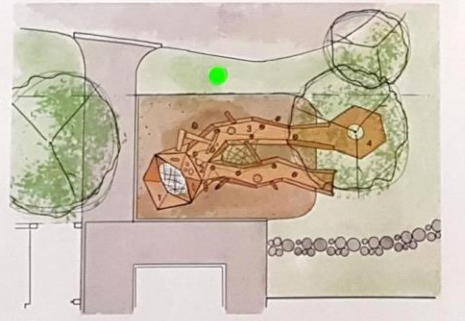

KRUMMHÖLZ



Fabelwesen der Engelhalsinsel

- 01 Kletterbaum - hoch hinaus gehts über tolle Netze und Baumröhren in Mauern von Fabelwesen
- 02 Im Sand lässt es sich formidabel verhalten zurückzukehren. Aber auch gerne mit den Sand zu tauschen
- 03 Darüber bewirkt die 'Stachel' viele verschiedene Klappen und Bänke. Möglichkeiten. Miteinander über das Holz zu springen oder von Sand zu Sand hängen - alles was möglich ist!
- 04 Um auszuholen oder über das eben mit wichte zu berühren, im Schatten unter dem Baum hat Holz und ein wunderbarer grosser 'ender Bark'.

Falls du immer noch nicht alles erlebt hast - schau unter die Bark und wende von uns Kletterparadies!



KRUMMHÖLZ



Notizen

- Spielfläche in Mitte
 - ↳ Erklärung warum
- Bedürfnisse auch ~~für~~^{von} älteren Kindern abdecken
 - ↳ in 10 Jahren → ganz viele Teenager
- Schaukel: → schauen, ob Schaukel irgendwo Platz hat
 - ↳ wichtig: Fallschutz 7m ab Achse

Ausblick Mitwirkungsprozess: Aussenraum & Spielplatz

