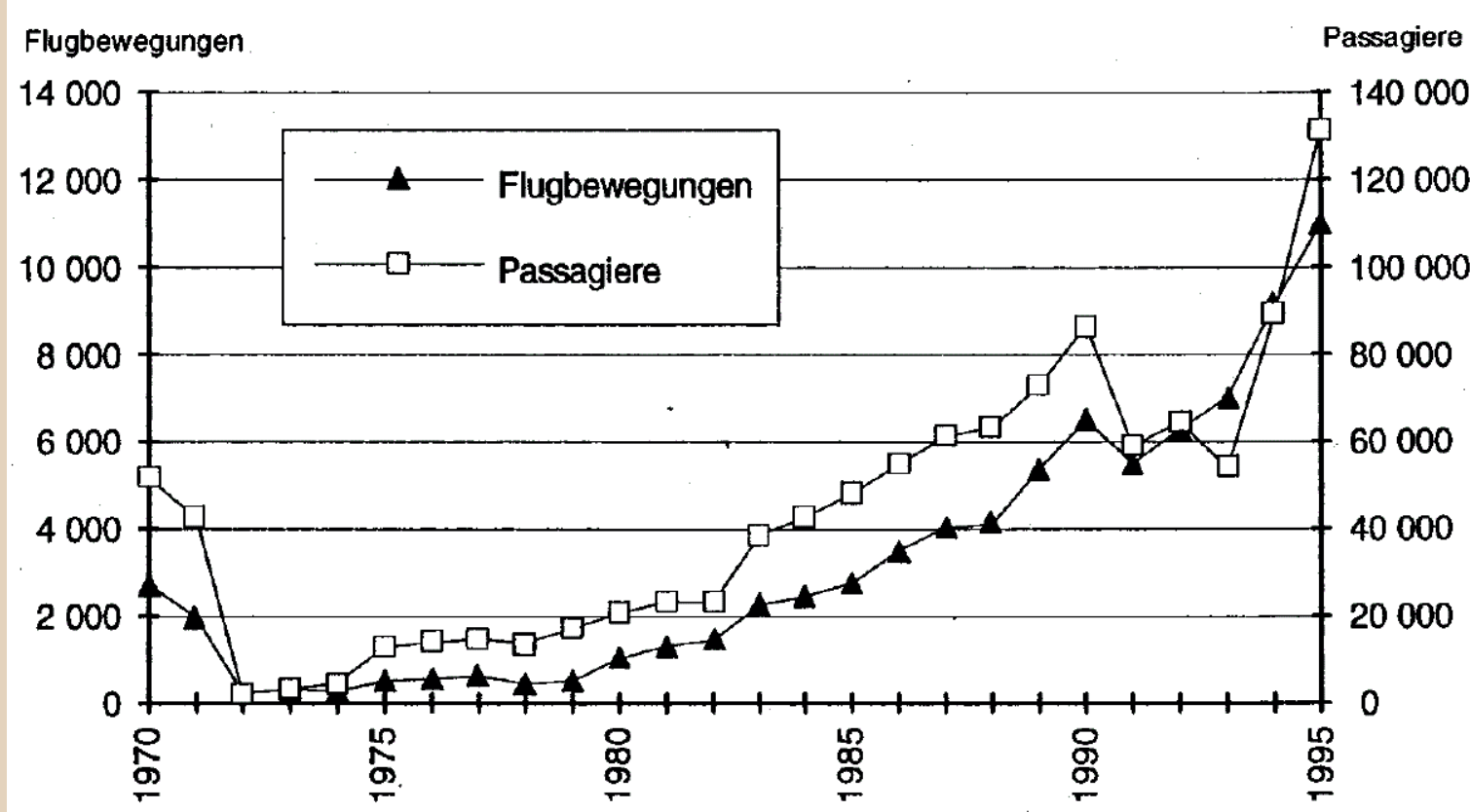


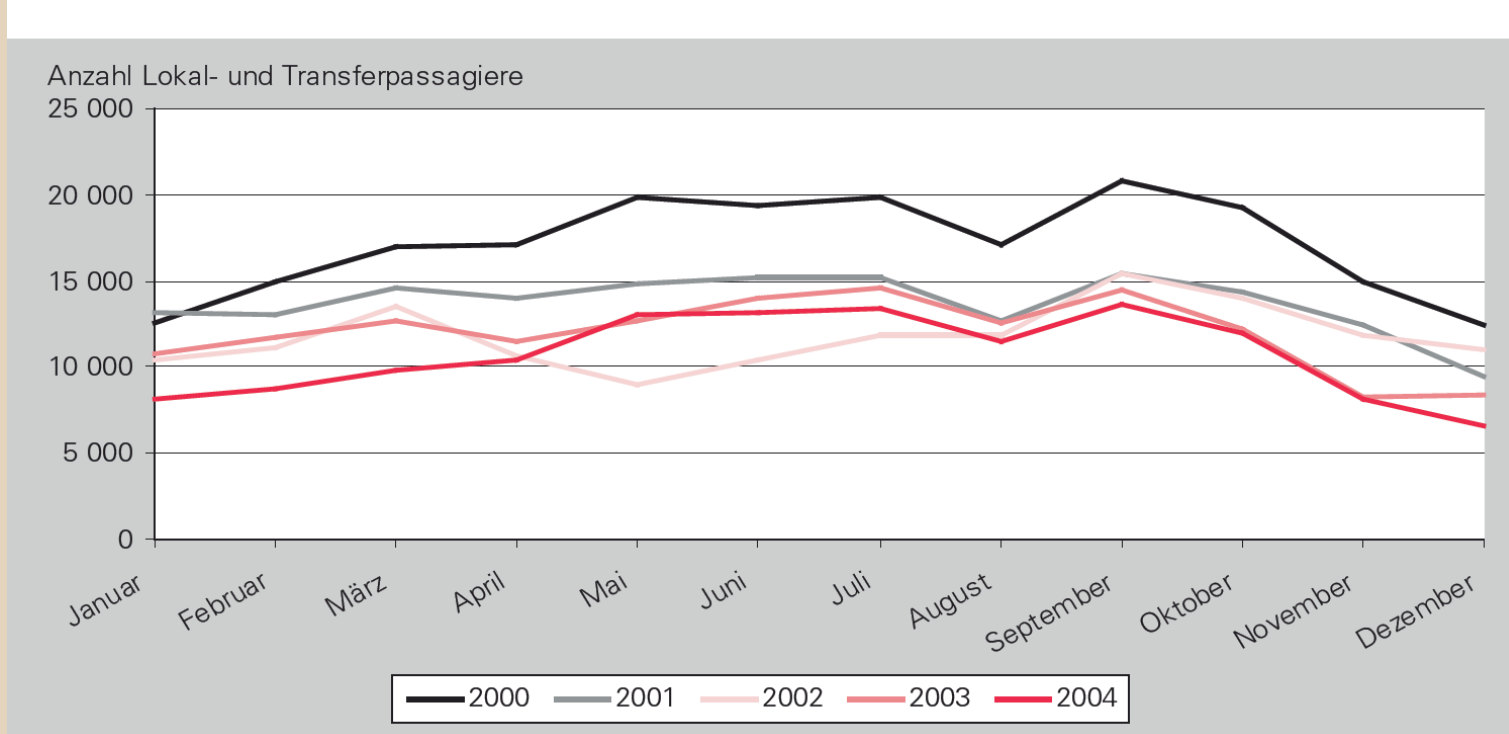


**Linienverkehr auf dem Flughafen Bern-Belpmoos seit 1970**



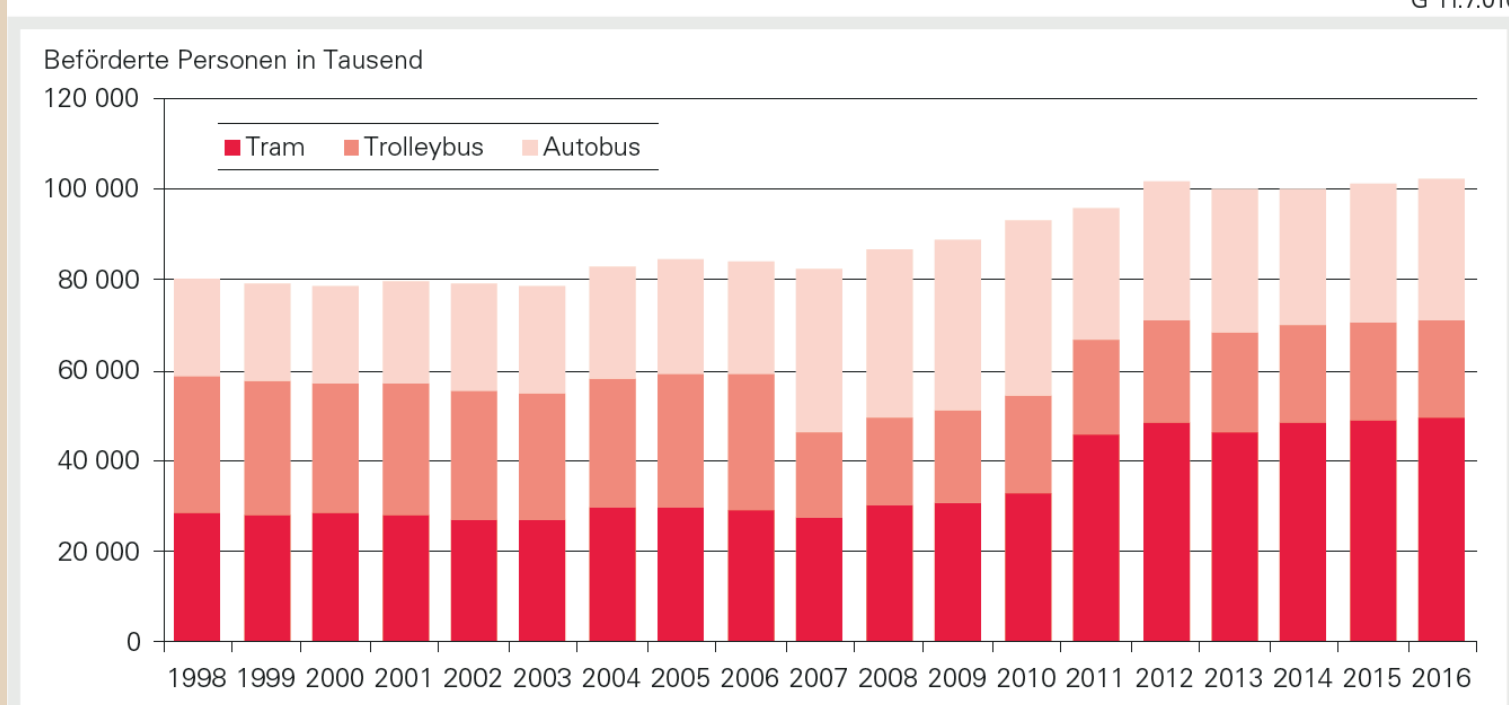
Quelle: Statistisches Jahrbuch der Stadt Bern 1995

**Lokal- und Transferpassagiere im Linien- und Charterverkehr des Flughafens Bern-Belp**



Quelle: Statistisches Jahrbuch der Stadt Bern 2004

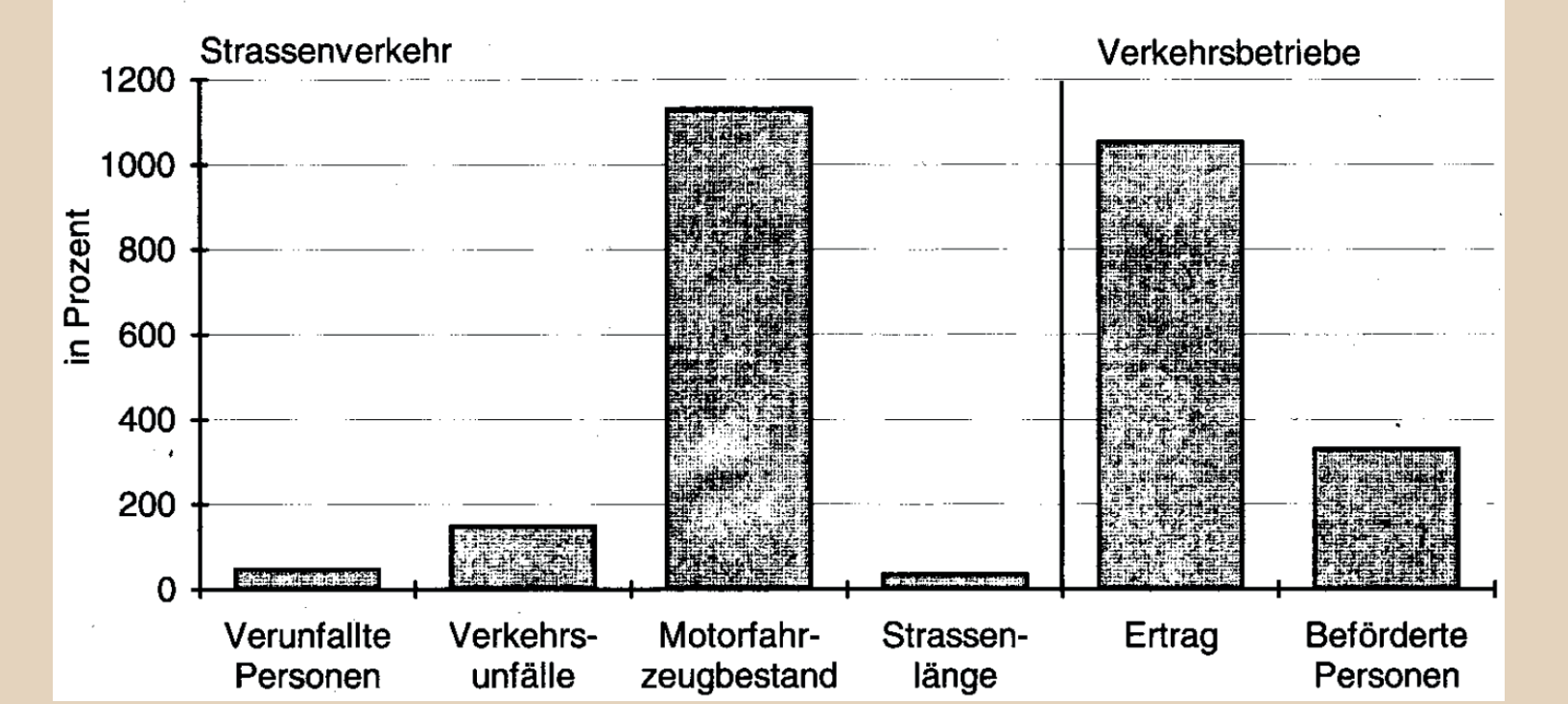
**Beförderte Personen seit 1998**



Quelle: Statistisches Jahrbuch der Stadt Bern 2016

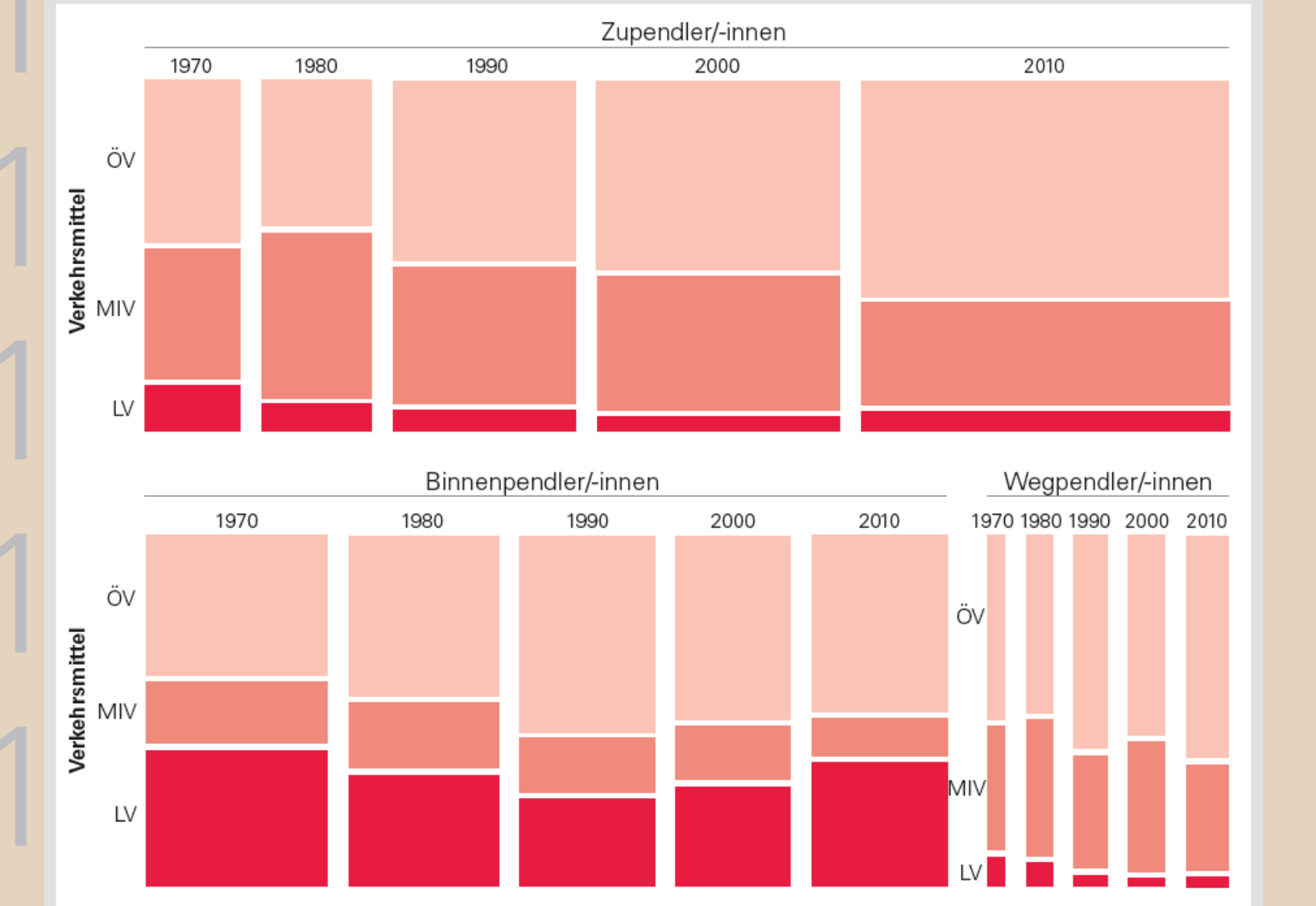
1992	Tägliches Verkehrsaufkommen auf der Monbijoubrücke	20 600	Motorfahrzeuge
1993	Tägliches Verkehrsaufkommen auf der Murtenstrasse 149	13 400	Motorfahrzeuge
1994	Tägliches Verkehrsaufkommen auf der Lorrainebrücke	27 600	Motorfahrzeuge
1995	Passagieraufkommen auf dem Flugplatz Bern-Belp (gewerbsmässiger und nicht gewerbsmässiger Luftverkehr)	158 599	Passagiere
1996	Postverkehr: Einzahlungen im Postzahlungsverkehr	2 338 580 067	Fr.
1997	Städtische Verkehrsbetriebe: Streckenlänge Trolleybus	21.6	km
1998	Motorfahrzeugbestand: Landwirtschaftliche Fahrzeuge	196	Fahrzeuge
1999	Städtische Verkehrsbetriebe: Anzahl Linien	19	Linien
2000	Bernmobil (Städtische Verkehrsbetriebe): beförderte Personen	78 665 000	Personen
2001	Bernmobil (Städtische Verkehrsbetriebe): Linienlänge	106.8	km
2002	Verunfallte Personen auf Autobahnen auf dem Stadtgebiet	85	Personen
2003	Motorfahrzeugbestand: Personenwagen in der Region Bern VRB	131 767	Personenwagen
2004	Tägliches Verkehrsaufkommen auf der Lorrainebrücke	25 700	Motorfahrzeuge
2005	Taxibetriebe	166	Betriebe
2006	Flugbewegungen durch Helikopterschulung auf dem Flugplatz Bern-Belp	4 148	Flugbewegungen
2007	Tägliches Verkehrsaufkommen auf der Murtenstrasse 149	12 000	Motorfahrzeuge
2008	Bernmobil (Städtische Verkehrsbetriebe): Mitarbeiterbestand	731	Personen
2009	Länge der Kantons- und Gemeindestrassen auf dem Stadtgebiet	340.9	km
2010	Zupendler/innen in die Stadt Bern	108 981	Personen
2011	Tägliches Verkehrsaufkommen auf der Monbijoubrücke	17 000	Motorfahrzeuge
2012	Bernmobil (Städtische Verkehrsbetriebe): beförderte Personen	101 151 000	Personen
2013	Passagieraufkommen auf dem Flugplatz Bern-Belp (gewerbsmässiger und nicht gewerbsmässiger Luftverkehr)	271 254	Personen
2014	Taxiführer/innen	428	Personen
2015	Anteil der Privathaushalte ohne Auto	57	Prozent
2016	Motorfahrzeugbestand: Motorräder	13 773	Motorräder

**Zunahme des Verkehrs seit 1931**



Quelle: Statistisches Jahrbuch der Stadt Bern 1993

**Grafik 2: Zu-, Weg- und Binnenpendler/innen nach Verkehrsmittel<sup>1</sup> 1970-2010**



Quelle: Strukturerhebung 2010 - Datenbearbeitung: Statistikdienste der Stadt Bern  
<sup>1</sup> Für die Grafik berücksichtigt wurde die ständige Wohnbevölkerung ab 15 Jahren, ohne Diplomaten und Diplomaten, deren Angehörige sowie Personen aus Kollektivhaushalten.  
<sup>2</sup> LV: Langstreckenverkehr, MIV: motorisierter Individualverkehr, ÖV: öffentlicher Verkehr

Quelle: Bericht «Strukturerhebung 2010 - Pendlerströme», Statistik Stadt Bern



Casinoplatz 2006 mit Tram, Quelle: Wikipedia

