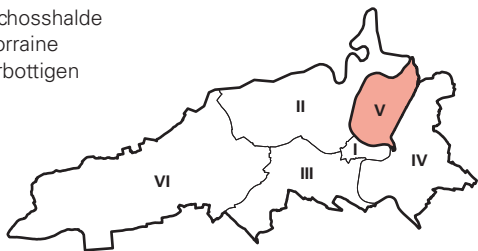


Stadtteil V

Breitenrain-Lorraine

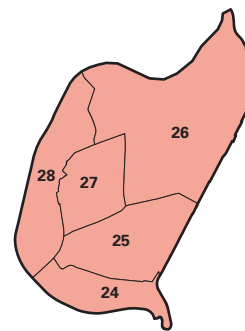
Stadtteile

- I Innere Stadt
- II Länggasse-Felsenau
- III Mattenhof-Weissenbühl
- IV Kirchenfeld-Schosshalde
- V Breitenrain-Lorraine
- VI Bümpliz-Oberbottigen



Bestehend aus den Statistischen Bezirken

- 24 Altenberg
- 25 Spitalacker
- 26 Breitenfeld
- 27 Breitenrain
- 28 Lorraine



Stadtteil V Stadt Bern Anteil an Stadt Bern

Wohnbevölkerung 2023

Total

	Stadtteil V	Stadt Bern	Anteil an Stadt Bern
Anfangsbestand	26 261	144 447	18.2%
Endbestand	26 529	145 873	18.2%
Veränderung 2022/2023	268	1 426	...

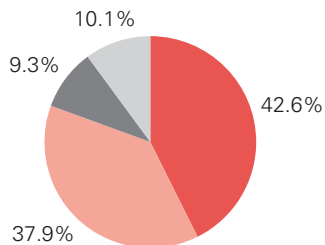
Geschlecht

	Stadtteil V	Stadt Bern	Anteil an Stadt Bern
Frauen	13 789	76 210	18.1%
Männer	12 740	69 663	18.3%

	Stadtteil V	Stadt Bern	Anteil an Stadt Bern
Frauenanteil in %	52.0	52.2	...

Nationalität und Geschlecht

- Schweizerinnen
- Schweizer
- Ausländerinnen
- Ausländer



Nationalität

	Stadtteil V	Stadt Bern	Anteil an Stadt Bern
Schweiz	21 375	109 588	19.5%
Nachbarländer (AT/DE/FR/LI/IT)	2 056	12 074	17.0%
Spanien	335	1 868	17.9%
Ukraine	234	1 612	14.5%
Portugal	132	1 363	9.7%
Türkiye	99	1 162	8.5%
Nordmazedonien	53	1 148	4.6%
Kosovo	151	1 117	13.5%
Eritrea	91	966	9.4%
übriges Ausland	2 003	14 975	13.4%
Total Ausland	5 154	36 285	14.2%
Anteil Ausland in %	19.4	24.9	...

Zivilstand

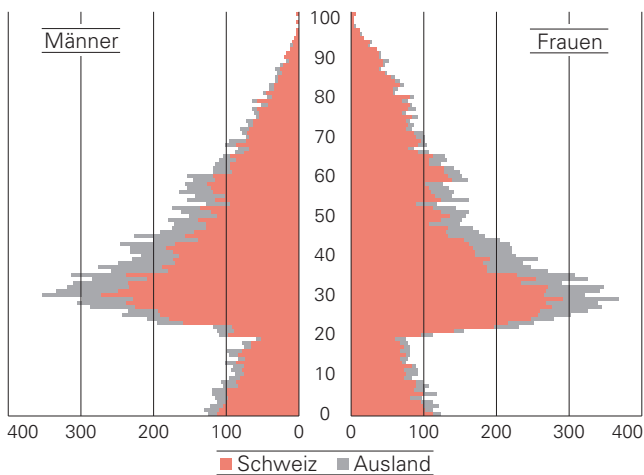
	Stadtteil V	Stadt Bern	Anteil an Stadt Bern
ledig	16 929	85 859	19.7%
verheiratet	6 589	42 168	15.6%
verwitwet	807	5 320	15.2%
geschieden	2 124	12 095	17.6%
eingetragene Partnerschaft	60	320	18.8%
aufgelöste Partnerschaft	20	111	18.0%

Stadtteil V Stadt Bern Anteil an Stadt Bern

Altersgruppen

	Stadtteil V	Stadt Bern	Anteil an Stadt Bern
0– 6 Jahre	1 616	8 990	18.0%
7–15 Jahre	1 641	10 400	15.8%
16–19 Jahre	615	4 210	14.6%
20–64 Jahre	18 927	98 594	19.2%
65–79 Jahre	2 522	16 139	15.6%
80 und älter	1 208	7 540	16.0%

Alter, Geschlecht und Nationalität



Religion

	Stadtteil V	Stadt Bern	Anteil an Stadt Bern
evangelisch-reformiert	8 560	44 581	19.2%
römisch-katholisch	4 442	25 158	17.7%
andere, konfessionslos, unbek.	13 527	76 134	17.8%

Natürliche Bevölkerungsbew.¹

	Stadtteil V	Stadt Bern	Anteil an Stadt Bern
Lebendgeborene	258	1 404	18.4%
Gestorbene	182	1 205	15.1%
Saldo nat. Bevölkerungsbew.	76	199	...

Wanderungen¹

	Stadtteil V	Stadt Bern	Anteil an Stadt Bern
Zuzüge in Stadt Bern	2 244	13 312	16.9%
Wegzüge aus Stadt Bern	2 081	12 077	17.2%
Wanderungssaldo	163	1 235	...

Innerstädtische Wanderung¹

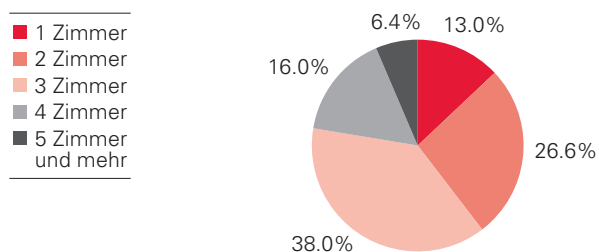
	Stadtteil V	Stadt Bern	Anteil an Stadt Bern
Wanderungssaldo	12

	Stadtteil V	Stadt Bern	Diff. zu Stadt Bern
Durchschnittliche Monatsmietpreise 1. November 2023			
1 Zimmer	764	773	- 1.2%
2 Zimmer	1 081	1 081	0.0%
3 Zimmer	1 353	1 279	5.8%
4 Zimmer	1 730	1 609	7.5%
5 Zimmer	2 168	2 044	6.1%

	Stadtteil V	Stadt Bern	Anteil an Stadt Bern
Gebäude bewohnt Dez. 2023			
Total	2 386	14 423	16.5%

	Stadtteil V	Stadt Bern	Anteil an Stadt Bern
Wohnungsbestand Dez. 2023			
Zimmerzahl			
1 Zimmer	1 993	8 790	22.7%
2 Zimmer	4 095	18 272	22.4%
3 Zimmer	5 849	29 529	19.8%
4 Zimmer	2 456	15 751	15.6%
5 Zimmer und mehr	988	7 240	13.6%
Total	15 381	79 582	19.3%

Wohnungsbestand nach Zahl der Zimmer



	Stadtteil V	Stadt Bern	Anteil an Stadt Bern
Leer stehende Wohnungen 1. Juni 2023			
Total	72	355	20.3%

	Stadtteil V	Stadt Bern	Anteil an Stadt Bern
Bodennutzung in ha 2023			
Gebäude, Hofraum, Gärten, Anlagen	243.3	1 721.4	14.1%
Äcker, Wiesen, Pflanzland, Baumgärten, Wald, Gewässer, unkultiv. Gebiet	61.1	2 864.9	2.1%
Bahnen, Strassen, Wege	79.8	575.7	13.9%
Total	384.2	5 161.9	7.4%

	Stadtteil V	Stadt Bern	Anteil an Stadt Bern
Unternehmensstruktur 2022²			
Arbeitsstätten			
Wirtschaftssektor 1 und 2	200	1 130	17.6%
Wirtschaftssektor 3	2 140	13 870	15.4%
Total	2 340	15 000	15.6%

	Stadtteil V	Stadt Bern	Anteil an Stadt Bern
Beschäftigte			
Frauen	14 830	98 770	15.0%
Männer	19 650	98 530	19.9%
Wirtschaftssektor 1 und 2	4 100	14 850	27.6%
Wirtschaftssektor 3	30 390	182 450	16.7%
Total	34 480	197 300	17.5%

	Stadtteil V	Stadt Bern	Anteil an Stadt Bern
Vollzeitäquivalente			
Frauen	10 610	66 870	15.9%
Männer	16 900	81 220	20.8%
Wirtschaftssektor 1 und 2	3 570	13 100	27.2%
Wirtschaftssektor 3	23 940	134 990	17.7%
Total	27 500	148 090	18.6%

	Stadtteil V	Stadt Bern	Anteil an Stadt Bern
Arbeitslose Ende 2023			
Total			
Frauen	107	545	19.6%
Männer	170	942	18.0%
Total	277	1 487	18.6%

	Stadtteil V	Stadt Bern	Anteil an Stadt Bern
Schweiz			
Frauen	73	312	23.4%
Männer	96	447	21.5%
Total	169	759	22.3%

	Stadtteil V	Stadt Bern	Anteil an Stadt Bern
Ausland			
Frauen	34	233	14.6%
Männer	74	495	14.9%
Total	108	728	14.8%
Arbeitslosenanteil in %	1.4	1.4	...

1 Bewegungen ohne jährliche Bestandeskorrektur
2 absolute Werte auf 10er gerundet

Datenquellen:
• Bauinspektorat der Stadt Bern (Datenstand: 28.6.2024)
• Bundesamt für Statistik, Statistik der Unternehmensstruktur STATENT (Datenstand: 16.8.2024)
• Eidg. Departement für auswärtige Angelegenheiten, Ordipiro
• Geoinformation Stadt Bern, Kartengrundlage und Arealstatistik

• Polizeiinspektorat Stadt Bern, Einwohnerdatenbank
• Staatssekretariat für Wirtschaft (SECO), Arbeitsmarktstatistik (Datenstand: 8.3.2024)
• Statistik Stadt Bern, Zählung der leer stehenden Wohnungen
• Statistik Stadt Bern, Mietpreiserhebung

Statistischer Bezirk 24 – Altenberg

Rabbental, Altenberg

	Altenberg	Stadtteil V	Anteil am Stadtteil V
Wohnbevölkerung Ende 2023			
Total	1 382	26 529	5.2%
Veränderung 2022/2023	22	268	...
Geschlecht			
Frauen	752	13 789	5.5%
Männer	630	12 740	4.9%
Frauenanteil in %	54.4	52.0	...
Nationalität			
Schweiz	1 158	21 375	5.4%
Ausland	224	5 154	4.3%
Anteil Ausland in %	16.2	19.4	...

	Altenberg	Stadtteil V	Anteil am Stadtteil V
Arbeitslose Ende 2023			
Total	10	277	3.6%
Arbeitslosenanteil in %	1.2	1.4	...
Unternehmensstruktur 2022¹			
Arbeitsstätten	220	2 340	9.3%
Beschäftigte	3 320	34 480	9.6%
Vollzeitäquivalente	2 310	27 500	8.4%
Gebäude bewohnt Dez. 2023			
Total	196	2 386	8.2%
Wohnungsbestand Dez. 2023			
Total	740	15 381	4.8%

Statistischer Bezirk 25 – Spitalacker

Viktoriarain, Spitalacker, Schönburg, Kaserne

	Spitalacker	Stadtteil V	Anteil am Stadtteil V
Wohnbevölkerung Ende 2023			
Total	8 086	26 529	30.5%
Veränderung 2022/2023	67	268	...
Geschlecht			
Frauen	4 248	13 789	30.8%
Männer	3 838	12 740	30.1%
Frauenanteil in %	52.5	52.0	...
Nationalität			
Schweiz	6 766	21 375	31.7%
Ausland	1 320	5 154	25.6%
Anteil Ausland in %	16.3	19.4	...

	Spitalacker	Stadtteil V	Anteil am Stadtteil V
Arbeitslose Ende 2023			
Total	67	277	24.2%
Arbeitslosenanteil in %	1.1	1.4	...
Unternehmensstruktur 2022¹			
Arbeitsstätten	740	2 340	31.7%
Beschäftigte	6 670	34 480	19.3%
Vollzeitäquivalente	5 000	27 500	18.2%
Gebäude bewohnt Dez. 2023			
Total	615	2 386	25.8%
Wohnungsbestand Dez. 2023			
Total	4 622	15 381	30.1%

Statistischer Bezirk 26 – Breitfeld

Breitfeld, Wankdorffeld, Wylerholz, Löchligut

	Breitfeld	Stadtteil V	Anteil am Stadtteil V
Wohnbevölkerung Ende 2023			
Total	6 554	26 529	24.7%
Veränderung 2022/2023	109	268	...
Geschlecht			
Frauen	3 439	13 789	24.9%
Männer	3 115	12 740	24.5%
Frauenanteil in %	52.5	52.0	...
Nationalität			
Schweiz	5 079	21 375	23.8%
Ausland	1 475	5 154	28.6%
Anteil Ausland in %	22.5	19.4	...

	Breitfeld	Stadtteil V	Anteil am Stadtteil V
Arbeitslose Ende 2023			
Total	77	277	27.8%
Arbeitslosenanteil in %	1.5	1.4	...
Unternehmensstruktur 2022¹			
Arbeitsstätten	530	2 340	22.4%
Beschäftigte	17 720	34 480	51.4%
Vollzeitäquivalente	15 070	27 500	54.8%
Gebäude bewohnt Dez. 2023			
Total	525	2 386	22.0%
Wohnungsbestand Dez. 2023			
Total	3 870	15 381	25.2%

Statistischer Bezirk 27 – Breitenrain

Breitenrain, Wyler

	Breitenrain	Stadtteil V	Anteil am Stadtteil V
Wohnbevölkerung Ende 2023			
Total	6 524	26 529	24.6%
Veränderung 2022/2023	55	268	...
Geschlecht			
Frauen	3 384	13 789	24.5%
Männer	3 140	12 740	24.6%
Frauenanteil in %	51.9	52.0	...
Nationalität			
Schweiz	5 150	21 375	24.1%
Ausland	1 374	5 154	26.7%
Anteil Ausland in %	21.1	19.4	...

Arbeitslose Ende 2023

	Breitenrain	Stadtteil V	Anteil am Stadtteil V
Total	85	277	30.7%
Arbeitslosenanteil in %	1.7	1.4	...

Unternehmensstruktur 2022¹

	Breitenrain	Stadtteil V	Anteil am Stadtteil V
Arbeitsstätten	470	2 340	20.1%
Beschäftigte	2 910	34 480	8.4%
Vollzeitäquivalente	2 170	27 500	7.9%

Gebäude bewohnt Dez. 2023

	Breitenrain	Stadtteil V	Anteil am Stadtteil V
Total	504	2 386	21.1%

Wohnungsbestand Dez. 2023

	Breitenrain	Stadtteil V	Anteil am Stadtteil V
Total	3 891	15 381	25.3%

Statistischer Bezirk 28 – Lorraine

Lorraine, Wylergut

	Lorraine	Stadtteil V	Anteil am Stadtteil V
Wohnbevölkerung Ende 2023			
Total	3 983	26 529	15.0%
Veränderung 2022/2023	15	268	...
Geschlecht			
Frauen	1 966	13 789	14.3%
Männer	2 017	12 740	15.8%
Frauenanteil in %	49.4	52.0	...
Nationalität			
Schweiz	3 222	21 375	15.1%
Ausland	761	5 154	14.8%
Anteil Ausland in %	19.1	19.4	...

Arbeitslose Ende 2023

	Lorraine	Stadtteil V	Anteil am Stadtteil V
Total	38	277	13.7%
Arbeitslosenanteil in %	1.3	1.4	...

Unternehmensstruktur 2022¹

	Lorraine	Stadtteil V	Anteil am Stadtteil V
Arbeitsstätten	380	2 340	16.4%
Beschäftigte	3 860	34 480	11.2%
Vollzeitäquivalente	2 960	27 500	10.7%

Gebäude bewohnt Dez. 2023

	Lorraine	Stadtteil V	Anteil am Stadtteil V
Total	546	2 386	22.9%

Wohnungsbestand Dez. 2023

	Lorraine	Stadtteil V	Anteil am Stadtteil V
Total	2 258	15 381	14.7%

¹ absolute Werte auf 10er gerundet

Datenquellen:

- Bauinspektorat der Stadt Bern (Datenstand: 28.6.2024)
- Bundesamt für Statistik, Statistik der Unternehmensstruktur STATENT (Datenstand: 16.8.2024)
- Eidg. Departement für auswärtige Angelegenheiten, Ordipro

- Polizeiinspektorat Stadt Bern, Einwohnerdatenbank
- Staatssekretariat für Wirtschaft (SECO), Arbeitsmarktstatistik (Datenstand: 8.3.2024)