


**Jahresbericht 2008**

**Jahresrechnung  
Band 1**



**Stadt Bern**

Erlacherhof  
Junkerngasse 47  
Postfach  
3000 Bern 8

T 031 321 62 10  
F 031 321 60 10  
E [stadtkanzlei@bern.ch](mailto:stadtkanzlei@bern.ch)  
[www.bern.ch](http://www.bern.ch)



Stadt Bern

## Jahresbericht 2008

### Jahresrechnung Band 1

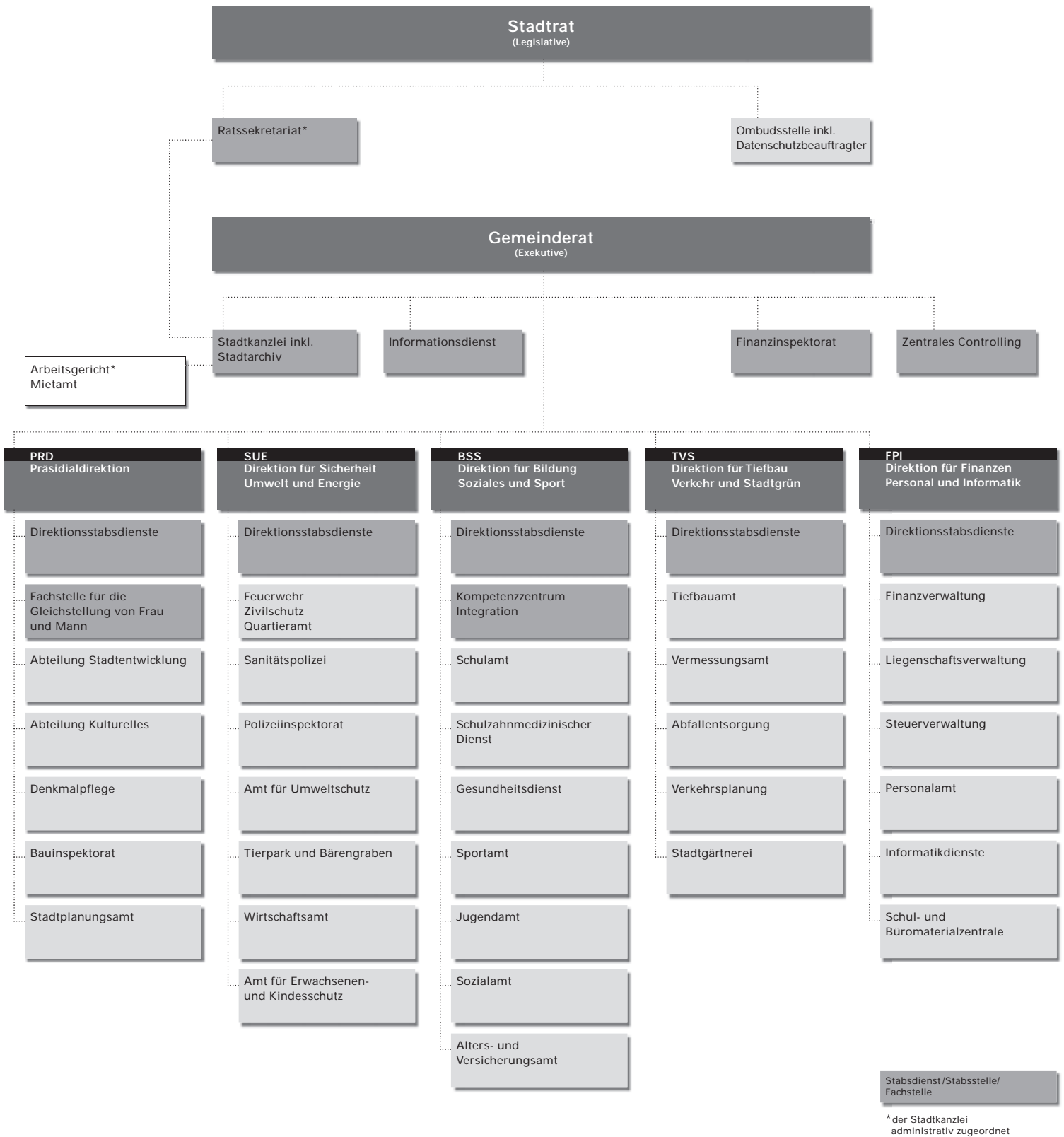
Berichte  
Übersicht über die Jahresrechnung  
Finanzierungsausweis  
Zusammenzug der Bestandesrechnung  
Zusammenzug der Laufenden Rechnung  
nach Funktionen  
Zusammenzug der Laufenden Rechnung nach Arten  
Zusammenzug der Investitionsrechnung nach Arten  
Abschreibungstabelle  
Verpflichtungskreditkontrolle  
Nachkredittabelle  
Laufende Rechnung nach institutioneller Gliederung  
Übersicht über die eigenen Beiträge  
Laufende Rechnung nach funktionaler Gliederung  
Investitionsrechnung  
Bestandesrechnung  
Verzeichnisse  
Anhang  
Bestätigungsbericht  
Kantonale Passation der Jahresrechnung



## Inhaltsverzeichnis

	Seite	
1	Berichte	3
	- A. Reporting zu den Legislaturrichtlinien 2005 – 2008	5
	- B. Vorbericht zur Gemeinderechnung 2008 inkl. Kennzahlen	6
2	Übersicht über die Jahresrechnung	27
3	Finanzierungsausweis	35
4	Zusammenzug der Bestandesrechnung	39
5	Zusammenzug der Laufenden Rechnung nach Funktionen	43
6	Zusammenzug der Laufenden Rechnung nach Arten	47
7	Zusammenzug der Investitionsrechnung nach Arten	63
8	Abschreibungstabelle	67
9	Verpflichtungskreditkontrolle	71
10	Nachkredittabelle	95
11	Laufende Rechnung nach institutioneller Gliederung	101
11.1	Übersicht über die eigenen Beiträge	139
12	Laufende Rechnung nach funktionaler Gliederung	145
13	Investitionsrechnung	171
14	Bestandesrechnung	177
15	Verzeichnisse	189
	- Verzeichnis der Wertschriften und Beteiligungen	191
	- Verzeichnis der Anleihen und Darlehen	194
	- Verzeichnis der verwalteten Stiftungen	196
	- Verzeichnis der Liegenschaften	204
16	Anhang	219
17	Bestätigungsbericht	225
18	Kantonale Passation der Jahresrechnung	229

Organigramm der Stadt Bern  
ab 1.1.2008



## **Jahresbericht 2008**

### **Jahresrechnung Band 1**

#### **1 Berichte**

- Übersicht über die Jahresrechnung
- Finanzierungsausweis
- Zusammenzug der Bestandesrechnung
- Zusammenzug der Laufenden Rechnung nach Funktionen
- Zusammenzug der Laufenden Rechnung nach Arten
- Zusammenzug der Investitionsrechnung nach Arten
- Abschreibungstabelle
- Verpflichtungskreditkontrolle
- Nachkredittabelle
- Laufende Rechnung nach institutioneller Gliederung
- Übersicht über die eigenen Beiträge
- Laufende Rechnung nach funktionaler Gliederung
- Investitionsrechnung
- Bestandesrechnung
- Verzeichnisse
- Anhang
- Bestätigungsbericht
- Kantonale Passation der Jahresrechnung





## A. REPORTING ZU DEN LEGISLATURRICHTLINIEN 2005 – 2008: SCHLUSSBERICHT

Der Gemeinderat hat mit der Veröffentlichung des Schlussberichts im August 2008 Bilanz gezogen zu den Legislaturrichtlinien und den zwei Handlungsschwerpunkten „Lebensqualität in Bern“ und „Impulse für Bern“.

Das Regierungsprogramm wollte erstens die Lebensqualität der Stadt erhalten und verbessern, insbesondere bezogen auf die Quartiere als urbane Wohn- und Lebensräume. Zweitens sollten Impulse vermittelt werden, um die Stadt in ihrer Handlungsfähigkeit als soziales und wirtschaftliches Gemeinwesen in einem immer härter geführten nationalen und internationalen Standortwettbewerb zu stärken.

Die Bilanz fällt vorwiegend positiv aus. Hervorzuheben ist insbesondere die Tatsache, dass der Bevölkerungsrückgang gestoppt werden konnte und sich die Zahl der Einwohnerinnen und Einwohner neu auf dem Niveau von 1996 befindet. Doch auch in finanzpolitischer Sicht war die Legislatur erfolgreich: der altrechtliche Bilanzfehlbetrag wurde um 111 Mio. Franken abgebaut und der Durchschnittsertrag bei den Steuern natürlicher Personen gesteigert. Die günstige haushaltspolitische Entwicklung konnte zum einen auf die Sparanstrengungen der Stadt und die guten Rahmenbedingungen zurückgeführt werden, zum anderen auf die gute Konjunktur.

Insgesamt beurteilt der Gemeinderat die Entwicklung als zielkonform; von den 16 formulierten Legislaturzielen konnten sieben teilweise und neun vollumfänglich erreicht werden.

Der Gemeinderat hat Ende Legislatur beschlossen, zusätzlich zum mittelfristigen Planungsinstrument der Legislaturrichtlinien eine übergeordnete und längerfristig ausgerichtete Strategie für die Stadt Bern auszuarbeiten. Diese soll als Grundlage für die Legislaturrichtlinien 2009 – 2012 dienen. Bis zur Fertigstellung der Strategie sollen diejenigen Ziele der letzten Legislatur weiter verfolgt und mit dem Integrierten Aufgaben- und Finanzplan 2010 – 2013 verknüpft werden, die nur teilweise erreicht werden konnten:

- Die Wohnstadt Bern verfügt über ein ausgewogenes Wohnungsangebot.
- Die Wohnumfeldqualität wird weiter verbessert.
- Die familienergänzende Kinderbetreuung wird bedarfsgerecht ausgebaut.
- Umweltfreundliche Mobilität und stadtverträgliche Verkehrsarten werden gefördert.
- Die Volksschulen gewährleisten allen Kindern und Jugendlichen tatsächliche Chancengleichheit.
- Neue Formen der Mitwirkung in- und ausländischer Bevölkerungsschichten sind etabliert.

## B. VORBERICHT ZUR GEMEINDERECHNUNG 2008

### 1. Rechnungsführung

Die Jahresrechnung 2008 wurde nach dem Harmonisierten Rechnungsmodell (HRM) des Kantons Bern erstellt; für die Buchhaltung stand die EDV-Lösung SAP R/3 zur Verfügung. Verantwortlich für die Rechnungsführung ist Charles Pfister, Finanzverwalter, im Amt seit 1. April 1985; Leiter der Zentralbuchhaltung in der Finanzverwaltung war bis Juli 2008 Thomas Pfyl, seit 15. August 2008 ist es Willy Carrel.

### 2. Grundlagenrechnung

Als Grundlagenrechnung diente die am 23. April 2008 abgelegte und vom Stadtrat am 26. Juni 2008 genehmigte Jahresrechnung 2007. Die kantonale Passation erfolgte am 5. Dezember 2008.

### 3. Voranschlag und Steueranlage

Der ausgeglichene Voranschlag der Laufenden Rechnung für das Jahr 2008 wurde in der Gemeindeabstimmung vom 11. November 2007 mit folgenden Ansätzen beschlossen:

Gemeindesteueranlage:	1,54
Liegenschaftsteuer:	1,5 Promille des amtlichen Wertes
Hundetaxe:	Fr. 100.00

### 4. Die wichtigsten Geschäftsfälle

Die Laufende Rechnung 2008 des steuerfinanzierten Haushaltes schliesst nach Vornahme der Abschlussbuchungen bei einem Aufwand und einem Ertrag von je 956,8 Mio. Franken ausgeglichen ab. Der altrechtliche Bilanzfehlbetrag konnte um nicht budgetierte 24,1 Mio. Franken abgeschrieben werden.

Die nachfolgenden Tatbestände haben das Ergebnis der Jahresrechnung 2008 besonders beeinflusst:

- Der ordentliche Steuerertrag ist mit 425,8 Mio. Franken um 25,0 Mio. Franken oder 6,2 % höher als veranschlagt und um 8,5 Mio. Franken oder 2,0 % tiefer als im Vorjahr. Diese Entwicklung gründet zum Teil in ausserordentlichen Umständen. Bei den natürlichen Personen sind die Erträge bei den Einkommenssteuern (+ 22,3 Mio.), den Vermögenssteuern (+ 3,5 Mio.) und den Quellensteuern (+ 1,0 Mio.) gegenüber dem Budget um insgesamt 26,8 Mio. Franken oder 9,8 % höher ausgefallen. Allein 21,1 Mio. Franken Mehrertrag ist auf Nachfakturierungen von Einkommenssteuern nach definitiven Veranlagungen aus früheren Steuerjahren zurückzuführen, weitere 2,3 Mio. Franken aus demselben Grund bei den Vermögenssteuern. Im Vorjahresvergleich sind Mehreinnahmen von 16,3 Mio. Franken zu verzeichnen. Bei den juristischen Personen sind die Erträge dagegen um 12,9 Mio. Franken oder

2,1 % unter den budgetierten Werten und sogar 26,8 Mio. Franken unter dem Vorjahr, welches allerdings ausserordentlich hohe Nachfaktorierungen (33,5 Mio.) zu verzeichnen hatte. Aus den Gemeindesteuerteilungen ergab sich ein Mehrertrag aus Ansprüchen von 7,7 Mio. Franken und ein Mehraufwand für Wegteilungen von 0,7 Mio. Franken; per Saldo resultiert eine Verbesserung um 7,0 Mio. Franken. Insgesamt resultiert aber ein Saldo der Zu- und Wegteilungen von - 13,5 Millionen Franken.

- Wesentlich auf das Rechnungsergebnis ausgewirkt hat sich das elfte Haushaltverbesserungsmassnahmenpaket. Bei einem Ziel von 21,5 Mio. Franken konnten Verbesserungen von 18,1 Mio. Franken erreicht werden.
- 7,8 Mio. Franken mehr als im Vorjahr und 5,8 Mio. Franken mehr als budgetiert mussten für den kantonalen Finanzausgleich (Disparitätenabbau) bezahlt werden, da sich die ausserordentlich hohen Steuererträge des Jahres 2007 erstmals ausgewirkt haben.
- Die Kantonalisierung der Stadtpolizei Bern auf den 1. Januar 2008 erschwert Vergleiche mit der Vorjahresrechnung. Einmalig wirkten sich der anteilige Auskauf des Barwertes der Teuerungseinbaukosten bei der städtischen Personalvorsorgekasse für das Polizeikorps (6,1 Mio.) und der Verkauf des Inventars (1,6 Mio. Nettoertrag nach Abschreibung der Restbuchwerte) auf die Rechnung aus.
- Die Durchführung der Fussball-Europameisterschaften EURO 2008 belastete die Rechnung 2008 der Host City Bern mit 3,7 Mio. Franken (Vorjahr 1,4 Mio.).
- Im Juni 2008 haben die Stimmberechtigten Änderungen des Gebührenreglementes abgelehnt. Deshalb fiel der Ertrag aus Parkkartengebühren um 1,6 Mio. Franken tiefer aus als veranschlagt.
- Ungeplant fielen 1,6 Mio. Franken als Defizitdeckungsgarantie an den AHV-Überbrückungsrentenfonds der Personalvorsorgekasse an; da die Kasse einen Deckungsgrad von unter 100 % aufweist, wurde diese Garantie reglementsgemäss beansprucht.
- Die Nettoinvestitionen ins steuerfinanzierte Verwaltungsvermögen betragen 50,9 Mio. Franken (Vorjahr 51,0 Mio.) bei einem Realisierungsgrad von 102,9 %. Dies sind 1,4 Mio. Franken mehr als im Investitionsbudget vorgesehen waren.

Ohne Mehrerträge bei den Steuern würde die Rechnung mit einem kleinen Defizit abschliessen, so dass keine Abschreibung auf dem Bilanzfehlbetrag möglich gewesen wäre.

Der altrechtliche Bilanzfehlbetrag beläuft sich Ende 2008 noch auf 99,3 Mio. Franken. Gemäss Sanierungsplan des Regierungsrates des Kantons Bern vom 8. Dezember 1999 und gewährtem Moratorium für die Jahre 2007 und 2008 ist ein Bilanzfehlbetrag von maximal 187,2 Mio. Franken vorgegeben. Damit besteht nun ein Vorsprung von 87,9 Mio. Franken auf den Sanierungsplan (Vorjahr 63,8 Mio.).

Durch das Bundesverwaltungsgericht immer noch nicht entschieden war bis Ende 2008 die Art und Weise der Berechnung der Zinsgarantie an die städtische Personalvorsorgekasse für die Jahre 2001 und 2002; die dafür 2003 gebildete Rückstellung beläuft sich unverändert auf Fr. 25 351 522.00. Am 2. Februar 2009 ist die Beschwerde der Personalvorsorgekasse und der Stadt abgewiesen worden. Somit wird im Rechnungsjahr 2009 die Rückstellung aufgelöst und die Zinsgarantieleistung überwiesen werden.

## Schematische Darstellung der Verwaltungsrechnung 2008

Investitionsrechnung		Laufende Rechnung	
<b>I. Stufe: Nettoinvestitionen</b>		<b>II. Stufe: Finanzierung</b>	
<b>Investitionsausgaben</b> <sup>1)</sup> <b>53,596 Mio. Fr.</b>	<b>Eingehende Investitionsbeiträge</b> <b>2,667 Mio. Fr.</b>  <b>Nettoinvestitionen</b> <b>50,929 Mio. Fr.</b> <small>(inkl. Veränderung Darlehen und Beteiligungen 49,413 Mio. Fr.)</small>	<b>Finanzierungsüberschuss</b> <b>10,962 Mio. Fr.</b>	<b>Selbstfinanzierung</b> <b>60,375 Mio. Fr.</b>
		<b>Personalaufwand</b> <b>Sachaufwand</b> <b>Zinsen</b> <b>Laufende Beiträge</b> <b>Durchlaufende Beiträge</b> <b>Interne Verrechnungen ohne Einlagen in Spezialfinanzierungen</b>  <b>894,306 Mio. Fr.</b>	<b>Steuern</b> <b>Anteile an Einnahmen</b> <b>Eingehende Beiträge</b> <b>Entgelte</b> <b>Vermögenserträge</b> <b>Durchlaufende Beiträge</b> <b>Interne Verrechnungen ohne Entnahmen aus Spezialfinanzierungen</b>  <b>954,681 Mio. Fr.</b>

1) ohne Veränderung der Gruppe Darlehen und Beteiligungen

## Kommentar zum Rechnungsergebnis

### 5.1 Steuerfinanzierter Haushalt

Die Jahresrechnung der Stadt Bern schliesst für den steuerfinanzierten Haushalt per 31. Dezember 2008 wie folgt ab:

#### *Ergebnis vor Abschreibungen Verwaltungsvermögen und Bilanzfehlbetrag*

Aufwand	Fr.	902 486 996.66
Ertrag	Fr.	<u>956 771 404.97</u>
Ertragsüberschuss brutto	Fr.	<u>54 284 408.31</u>

#### *Ergebnis nach Abschreibungen*

Ertragsüberschuss brutto	Fr.	54 284 408.31
Harmonisierte Abschreibungen	Fr.	30 227 675.48
Abschreibungen Bilanzfehlbetrag	Fr.	<u>24 056 732.83</u>
Rechnungsergebnis	Fr.	<u>0.00</u>

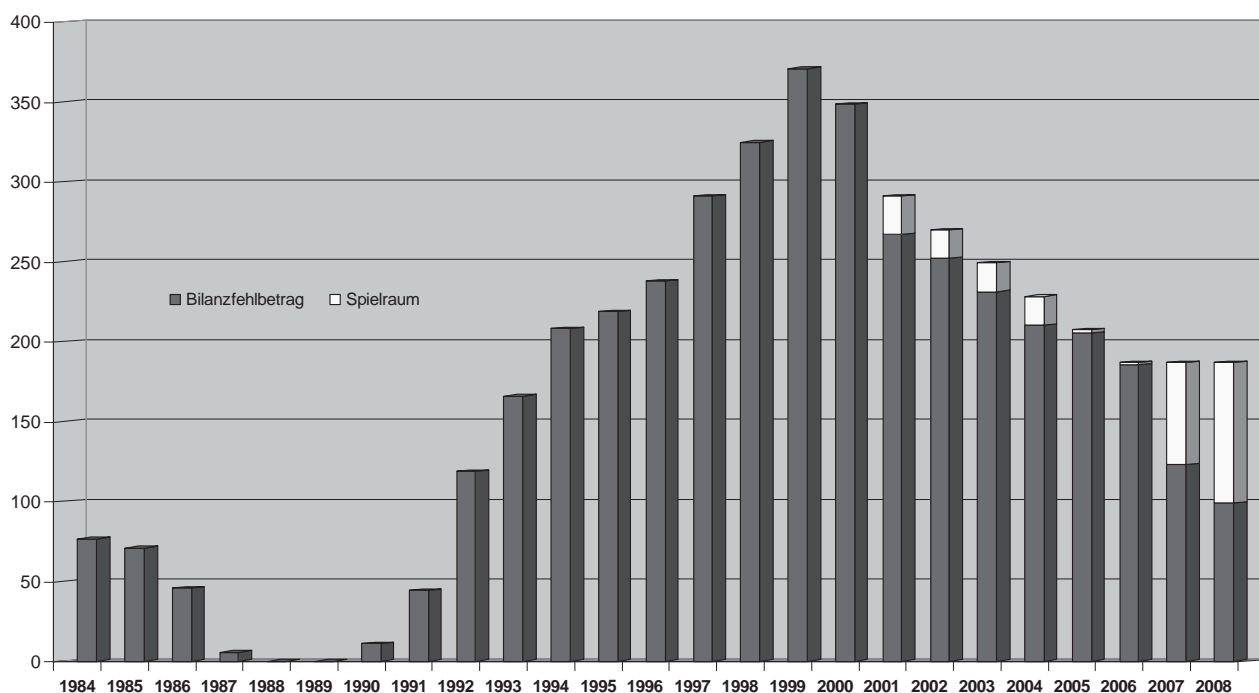
#### *Vergleich Rechnung – Voranschlag*

Aufwandüberschuss Laufende Rechnung	Fr.	0.00
Aufwandüberschuss Laufende Rechnung gemäss Voranschlag	Fr.	0.00

Die Laufende Rechnung 2008 schliesst bei einem Aufwand und einem Ertrag von jeweils Fr. 956 771 404.97 ausgeglichen ab.

Der altrechtliche Bilanzfehlbetrag beläuft sich nach den Abschreibungen aus dem Rechnungsergebnisüberschuss auf Fr. 99 304 579.22 bei einer Vorgabe des Regierungsrates des Kantons Bern von maximal Fr. 187 200 000.00.

#### Entwicklung des altrechtlichen Bilanzfehlbetrags der Stadt Bern



Der um erfolgsneutrale durchlaufende Beiträge und interne Verrechnungen bereinigte **Gesamtaufwand** ist ohne die Abschreibung auf dem Bilanzfehlbetrag mit 884,3 Mio. Franken um 6,3 Mio. Franken oder 0,7 % höher ausgefallen als veranschlagt. Ohne Berücksichtigung der ebenfalls erfolgsneutralen Spezialfinanzierungseinlagen beträgt die Gesamtüberschreitung nur 0,3 Mio. Franken. Gegenüber der Vorjahresrechnung ist ein Rückgang um 3,9 Mio. Franken oder 0,4 % festzustellen, wobei die Kantonalisierung der Stadtpolizei diese Abweichung relativiert.

Der gleich bereinigte **Gesamtertrag** ist demgegenüber mit 908,4 Mio. Franken um 30,4 Mio. Franken oder 3,5 % höher ausgefallen als veranschlagt. Im Vorjahresvergleich ist jedoch ein Rückgang um 42,2 Mio. Franken oder 4,4 % zu verzeichnen, wobei der Ertragsausfall gegenüber dem Vorjahr bei den Rückerstattungen durch Bund und Kanton von 33,6 Mio. Franken infolge der Kantonalisierung der Polizei (bisherige Abgeltung für die Gerichtspolizei, den Botschafts- und den Staatsschutz) erwähnenswert ist. Die ordentlichen Steuererträge sind um 8,5 Mio. Franken tiefer ausgefallen als im Vorjahr.

Der **Cashflow** ist mit 60,4 Mio. Franken um 27,9 Mio. Franken geringer als im Vorjahr, gegenüber dem Voranschlag ist er aber um 30,0 Mio. Franken besser. Mit diesem Cashflow konnten die hohen Nettoinvestitionen von 50,9 Mio. Franken mit einem Selbstfinanzierungsgrad von 122,2 Prozent vollständig finanziert werden. Bei der **Finanzierung** kann deshalb ein Finanzierungsüberschuss von 11,0 Mio. Franken ausgewiesen werden.

<b>Finanzierung</b>	Fr.
Ergebnis der Laufenden Rechnung 2008	0.00
Abschreibungen Verwaltungsvermögen (ohne Sonderrechnungen)	30 227 675.48
Abschreibungen altrechtlicher Bilanzfehlbetrag	24 056 732.83
Nettoeinlagen in Spezialfinanzierungen	<u>6 090 322.67</u>
Cashflow	60 374 730.98
Nettoinvestitionen Verwaltungsvermögen (ohne Sonderrechnungen)	- 50 928 921.14
Abgang Darlehen und Beteiligungen (netto)	<u>1 516 076.99</u>
Finanzierung	10 961 886.83

Das Rechnungsergebnis ist insgesamt erfreulich. Die städtischen Finanzen sind in einer soliden Verfassung. Es bleibt das Ziel, die Abschreibungen auf dem Bilanzfehlbetrag rasch möglichst vorzunehmen und damit den Schuldenberg abzubauen, um wieder mehr finanzpolitischen Handlungsspielraum zu gewinnen. Bis das Ziel des nachhaltigen Haushaltgleichgewichts erreicht ist, bleibt die Fortführung der straffen Haushaltspolitik unerlässlich. Je nach Stärke der zu erwartenden Rezession wird die Stadt den Gürtel enger schnallen müssen.

## 5.2 Sonderrechnungen und Anstalten

Die Betriebsrechnungen der Sonderrechnungen und der Anstalten schliessen mit folgenden Ergebnissen ab:

- Die ausgeglichene Rechnung der **Stadtentwässerung** enthält wie budgetiert eine Entnahme aus der Spezialfinanzierung von Fr. 7 170 000.00 zu Abschreibungszwecken sowie Einlagen von Fr. 11 195 403.42 (Budget: Fr. 12 672 969.96). Der Bestand der Spezialfinanzierungen beträgt damit neu für den Werterhalt Fr. 10 684 478.70 (Zunahme um Fr. 1 345 154.25) und für den Rechnungsausgleich Fr. 82 144 698.12 (Zunahme um Fr. 2 680 249.17).
- Die Rechnung des **Fonds für Boden- und Wohnbaupolitik** wurde gemäss den gesetzlichen Vorgaben ebenfalls ausgeglichen abgeschlossen, aber mit einem um 22,8 Mio. Franken besseren Ergebnis als budgetiert. Mehrabschreibungen auf Liegenschaften des Finanzvermögens mussten für Fr. 1 524 269.05 vorgenommen werden. Einlagen in Spezialfinanzierungen zum Rechnungsausgleich konnten mit Fr. 23 766 972.12 verbucht werden. Damit erhöht sich die Spezialfinanzierung auf nunmehr Fr. 128 028 354.89. Nach einem Zuwachs aus Vermögensübernahmen um Fr. 1 512 100.00 beträgt das Dotationskapital des Fonds per 31.12.2008 neu Fr. 324 427 541.67.
- Bei der ebenfalls ausgeglichenen Sonderrechnung für die **Abfallentsorgung** wurde der Jahresgewinn von Fr. 2 063 274.33 (Budget: Fr. 916 866.00) der Spezialfinanzierung gut geschrieben. Der Verlustvortrag (Bilanzfehlbetrag) reduziert sich somit um diesen Betrag auf Fr. 7 657 794.70, welcher innert noch fünf Jahren zu tilgen ist. Als Abschreibungen belastet wurden Fr. 1 049 806.10 (Voranschlag: Fr. 1 243 697.00).
- **Energie Wasser Bern** weist einen Gewinn für 2008 vor Ergebnisverwendung von Fr. 62 160 571.43 aus und liefert den budgetgemässen Anteil von 35,0 Mio. Franken an die Stadtkasse ab. Der Gewinn wird wie folgt verwendet:

Gewinnablieferung an die Stadt	Fr. 35 000 000.00
Einlage in Fonds zur Förderung alternativer Energien	Fr. 3 500 000.00
Einlage in Betriebsreserven Elektrizität	Fr. 23 656 000.00
Einlage in Spezialfinanzierung Kehrrichtverwertung/Fernwärme	Fr. 11 696 000.00
Defizitär schlossen die Sparten Gas, Wasser und gewerbliche Leistungen ab:	
Entnahme aus Betriebsreserven Gas	Fr. 6 241 000.00
Entnahme aus Spezialfinanzierung Wasser	Fr. 5 425 000.00
Entnahme aus Betriebsreserven gewerbliche Leistungen	Fr. 25 000.00
- **BernMobil** schliesst die Jahresrechnung mit einem Gewinn von Fr. 889 315.78 ab. Dies war möglich dank der Auflösung einer Rückstellung von Fr. 925 000.00 für ein nicht mehr benötigtes Renten-Deckungskapital. 0,5 Mio. Franken werden in die Reserven (Spezialfinanzierung aus der Leistungsvereinbarung mit dem Kanton) eingelegt, der Vortrag auf neue Rechnung erhöht sich um Fr. 389 315.78 auf Fr. 469 227.44.
- Bei den **Stadtbauten Bern** weist die Rechnung statt eines veranschlagten Gewinns von Fr. 12 214 550.00 einen Überschuss von Fr. 11 245 243.38 aus. An die Stadtkasse gehen als Gewinn jedoch Fr. 12 205 648.57 unter Verwendung von Fr. 960 405.20 aus dem Gewinnvortrag vom Vorjahr. Der Gewinnvortrag vermindert sich damit um diesen Betrag auf Fr. 4 503 493.95.

Die Sonderrechnungen und Anstalten werden in der Jahresrechnung der Stadt jeweils gesondert ausgewiesen und zusammen mit der Rechnung des Steuerhaushalts zu einer Gesamtrechnung konsolidiert. Der Kanton Bern verlangt dagegen nur eine konsolidierte Rechnung für

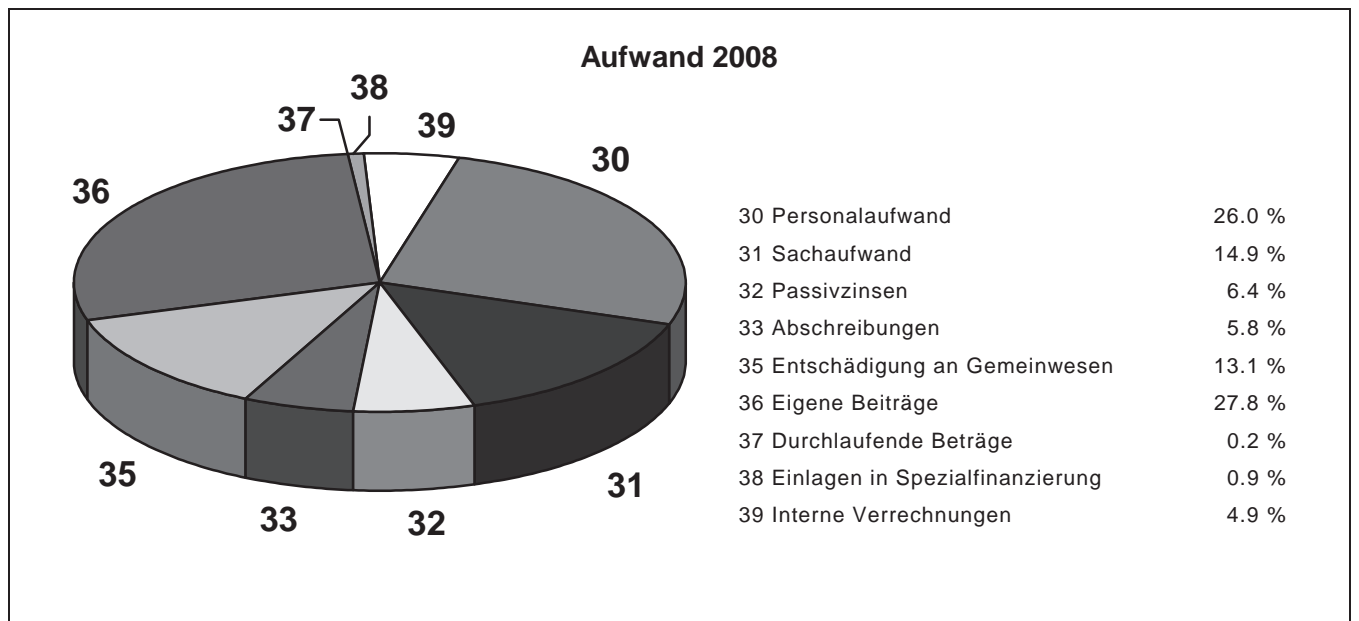
den steuerfinanzierten Haushalt und die Sonderrechnungen; diese wird deshalb ebenfalls dargestellt.

Leistungen zwischen Verwaltung und Sonderrechnungen sowie Anstalten werden wie solche von Dritten behandelt, also bei der Konsolidierung nicht eliminiert.

## 6. Laufende Rechnung

### 6.1 Vergleich zum Voranschlag nach Arten

Die nachfolgenden Ausführungen beziehen sich nur auf den steuerfinanzierten Haushalt, das heisst ohne Berücksichtigung der Sonderrechnungen und Anstalten.



#### Personalaufwand

Gegenüber dem Voranschlag wurden beim Personalaufwand 3,2 Mio. Franken oder 1,3 % mehr aufgewendet. Die um 1,7 Mio. Franken höheren Lohnkosten sind auf zusätzliche, nicht budgetierte Stellen und bar abgegoltene Überzeit sowie auf den nachträglich per Mitte Jahr gewährten Teuerungsausgleich (0,5 Mio.) zurückzuführen. Gegenüber dem Vorjahr waren 56,7 Personaleinheiten mehr beschäftigt (Vergleich jeweils per 1. Januar). 1,8 Mio. Franken mehr kosteten die Personalversicherungsbeiträge, davon betreffen 1,6 Mio. Franken die Defizitdeckungsgarantie an den AHV-Überbrückungsrentenfonds der Personalvorsorgekasse. 0,2 Mio. Franken teurer waren die Dienstkleider und Zulagen. Weniger kosteten der Personalaufwand der Behörden und Kommissionen (0,1 Mio.) sowie die Unfallversicherungsbeiträge (0,1 Mio.). Gegenüber der Rechnung 2007 ergibt sich ein Minderaufwand von 52,2 Mio. Franken infolge der Kantonalisierung der Stadtpolizei auf Jahresanfang. Damit beträgt der Anteil des Personalaufwands am Total der bereinigten Erträge noch 27,4 % (Vorjahr 31,7 %).

#### Sachaufwand

Der gesamte Sachaufwand (Mieten, Dienstleistungen und Honorare, Verbrauchsmaterialien, Unterhalt, Drucksachen, Mobilien, Spesenentschädigungen, Energie) ist um 7,2 Mio. Franken



oder 5,3 % deutlich höher als budgetiert. Die grössten Budgetabweichungen zeigen die Dienstleistungen und Honorare (+ 4,3 Mio.), der bauliche Unterhalt sowie die Verbrauchsmaterialien (je 1,9 Mio.). Minderaufwand weisen aus die Mieten und Nebenkosten (0,4 Mio.), das Büro- und Schulmaterial sowie die Drucksachen (0,4 Mio.), ferner das Wasser, die Energie und das Heizmaterial sowie die Mobiliaranschaffungen (je 0,1 Mio.). Gegenüber dem Vorjahr ist der Sachaufwand um 3,3 Mio. Franken gesunken (Kantonalisierung Stadtpolizei, aber Zusatzaufwand EURO 2008).

#### Passivzinsen

0,5 Mio. Franken weniger als veranschlagt beanspruchten die Passivzinsen dank gezielten Refinanzierungen und Zwischenfinanzierungen. Gegenüber dem Vorjahr wurde praktisch gleich viel aufgewendet. Der Bestand der Anleihen und Darlehen des steuerfinanzierten Haushalts beträgt Ende 2008 noch 1 130,0 Mio. Franken oder 23,1 Mio. Franken weniger als Ende Vorjahr. Für die Anstalten und den Fonds für Boden- und Wohnbaupolitik belaufen sich die Fremdfinanzierungen auf 555,6 Mio. Franken (+ 6,8 Mio.).

#### Abschreibungen

Die harmonisierten Abschreibungen auf dem Verwaltungsvermögen liegen mit 30,2 Mio. Franken um 0,1 Mio. Franken (0,4 %) über dem Budgetbetrag und um 2,3 Mio. Franken (8,2 %) deutlich über dem Vorjahreswert; die gesteigerte Investitionstätigkeit für Grossprojekte und für den verstärkten werterhaltenden Unterhalt seit 2006 ist dafür verantwortlich. Die Abschreibungen auf dem Finanzvermögen sind um 2,1 Mio. Franken (23,5 %) unter dem Voranschlag und um 3,1 Millionen Franken (31,3 %) unter dem Bedarf des Vorjahres; die Abschreibungen auf unerhältlichen Steuern liegen dabei mit 6,4 Mio. Franken um 2,1 Mio. Franken unter dem Budget und um 2,7 Mio. Franken unter dem Vorjahreswert. Die Abschreibungen auf dem Bilanzfehlbetrag belaufen sich auf nicht budgetierte 24,1 Mio. Franken und sind damit um 38,3 Mio. Franken tiefer als im letzten Jahr.

#### Entschädigungen an Gemeinwesen

Bei den Entschädigungen an Gemeinwesen beanspruchte der Kanton 0,6 Mio. Franken oder 0,5 % mehr als veranschlagt (Mehrkosten für die Lehrpersonen, Minderbedarf für den Lastenanteil im Fürsorgebereich). Gegenüber dem Vorjahr sind diese gebundenen Ausgaben um 31,0 Mio. Franken (32,7 %) höher ausgefallen, wobei der erstmalige Leistungseinkauf bei Police Bern mit 29,1 Mio. Franken den Hauptanteil ausmacht; 1,0 Mio. Franken betreffen die neu vereinbarte Mitbenützung der Informatikinfrastruktur (Alarmplattform) der Kantonspolizei durch die Feuerwehr.

#### Eigene Beiträge

Um 8,3 Mio. Franken oder 3,0 % tiefer ausgefallen sind die eigenen Beiträge, was auf konjunkturbedingt geringere Zahlungen an die privaten Haushalte für Sozialleistungen inkl. Asylbereich (10,8 Mio.) und an den Kanton (3,1 Mio.) zurückzuführen ist, letztere insbesondere für Zuschüsse nach Dekret (2,7 Mio.) und für AHV/IV (1,5 Mio.), trotz 5,8 Mio. Franken Mehrkosten für den kantonalen Finanzausgleich (Disparitätenabbau). Mehraufwendungen entstanden für Beiträge an private Institutionen (5,7 Mio.), insbesondere für Spitex (3,8 Mio.) und für „Arbeit statt Fürsorge“ (1,1 Mio., anders verbucht als budgetiert). Im Vergleich zum Jahr 2007 ist eine Zunahme um 16,6 Mio. Franken (6,7 %) festzustellen; am stärksten sind die Beiträge an den Kanton gestiegen (16,7 Mio. vor allem für den Disparitätenabbau, AHV/IV und den öffent-

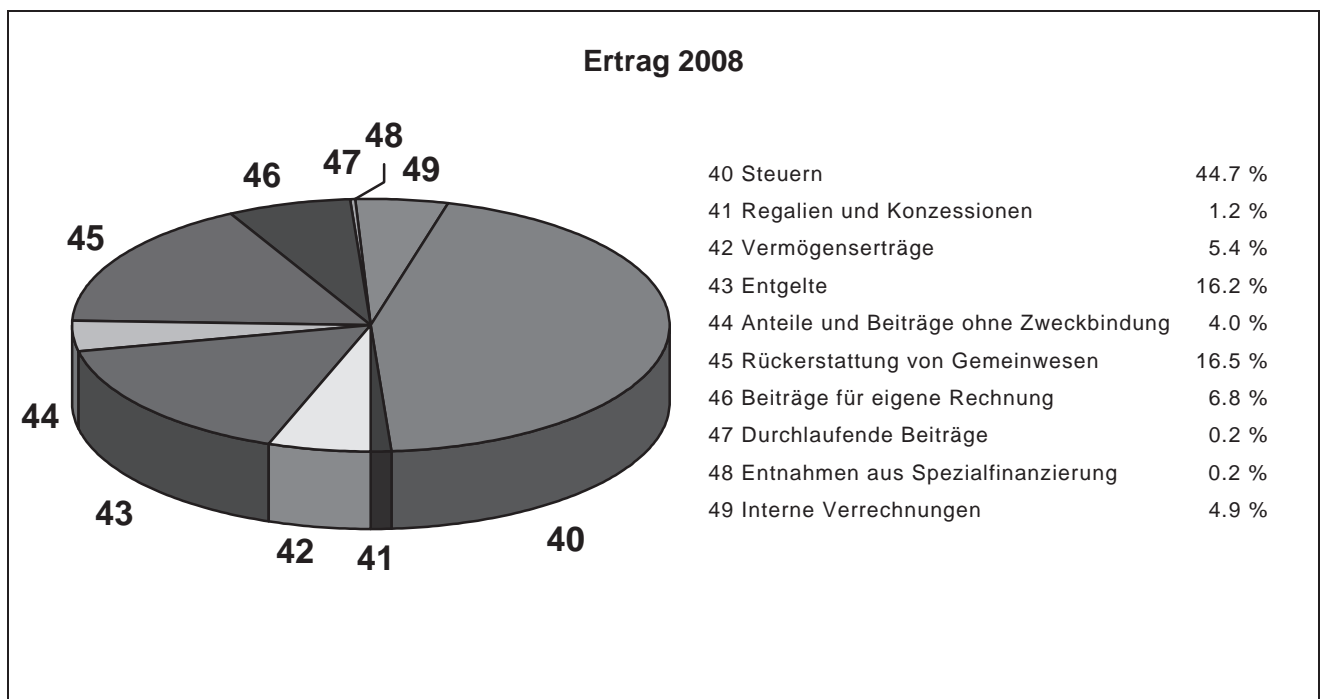
lichen Verkehr) sowie die Beiträge an private Institutionen (8,9 Mio., speziell für Spitex und infolge neuem Kulturkonzept), während die Beiträge an private Haushalte für Sozialleistungen gesunken sind (- 6,6 Mio.).

### Einlagen in Spezialfinanzierungen

Die Einlagen in Spezialfinanzierungen dienen unter anderem dem Rechnungsausgleich von spezialfinanzierten Aufgaben. Sie sind um 6,0 Mio. Franken höher als budgetiert und liegen um 4,7 Mio. Franken über dem Vorjahresbetreffnis. Die Mehreinlagen sind vor allem erfolgt für Planungsmehrwertabschöpfungen (6,0 Mio.) und gemäss Reglement für die Förderung des Fuss- und Veloverkehrs (0,4 Mio.), wogegen für die Informatik (0,5 Mio.) weniger eingelegt werden musste.

### Interne Verrechnungen

Bei den internen Verrechnungen werden Kosten und Erlöse für Leistungen zwischen den einzelnen Dienststellen im Sinne der Kostenrechnung verrechnet mit dem Ziel, die wirtschaftliche Aufgabenerfüllung in jedem Produkt besser beurteilen zu können.



### Steuern

Der ordentliche Steuerertrag ist mit 425,8 Mio. Franken um 25,0 Mio. Franken oder 6,2 % höher als veranschlagt und um 8,5 Mio. Franken (2,1 %) tiefer als im Vorjahr. Diese Entwicklung gründet zum Teil in ausserordentlichen Umständen.

Bei den natürlichen Personen sind die Erträge bei den Einkommenssteuern (+ 22,3 Mio.), den Vermögenssteuern (+ 3,5 Mio.) und den Quellensteuern (+ 1,0 Mio.) gegenüber dem Budget um insgesamt 26,8 Mio. Franken oder 9,8 % höher ausgefallen. Allein 21,1 Mio. Franken Mehrertrag ist auf Nachfakturierungen von Einkommenssteuern nach definitiven Veranlagungen aus früheren Steuerjahren zurückzuführen, weitere 2,3 Mio. Franken aus demselben Grund bei den Vermögenssteuern. Im Vorjahresvergleich sind Mehreinnahmen von 16,3 Mio. Franken zu verzeichnen.

	Rechnung	Abweichung zum	
	2008	Voranschlag	Vorjahr
	Mio. Fr.	Mio. Fr.	Mio. Fr.
<b>Ordentliche Steuern</b>			
- Natürliche Personen (Einkommen/Vermögen/QST)	301,2	+ 26,8	+ 16,3
- Juristische Personen	93,7	- 12,9	- 26,8
- Gemeindesteuerteilung	- 13,5	+ 7,0	+ 1,0
- Grundstückgewinnsteuer	8,8	+ 3,2	+ 0,8
- Liegenschaftssteuer	34,7	+ 1,0	- 0,5
- Nach- und Strafsteuern	0,9	- 0,1	+ 0,7
<b>Total ordentliche Steuern</b>	<b>425,8</b>	<b>+ 25,0</b>	<b>- 8,5</b>
<b>Übrige Steuern/Abgaben</b>	Mio. Fr.	Mio. Fr.	Mio. Fr.
- Übernachtungsabgabe	1,8	+ 0,1	+ 0,1
- Hundetaxe	0,3	+ 0,0	+ 0,0
<b>Total übrige Steuern/Abgaben</b>	<b>2,1</b>	<b>+ 0,1</b>	<b>+ 0,1</b>
<b>Total Steuerertrag</b>	<b>427,9</b>	<b>+ 25,1</b>	<b>- 8,4</b>

Bei den juristischen Personen sind die Erträge dagegen um 12,9 Mio. Franken oder 12,1 % unter den budgetierten Werten und sogar 26,8 Mio. Franken unter dem Vorjahr, das allerdings ausserordentlich hohe Nachfakturierungen (33,5 Mio.) zu verzeichnen hatte.

Aus den Gemeindesteuerteilungen ergab sich ein Mehrertrag aus Ansprüchen von 7,7 Mio. Franken und ein Mehraufwand für Wegteilungen von 0,7 Mio. Franken; per Saldo resultiert eine Verbesserung um 7,0 Mio. Franken.

Der Ertrag aus der Grundstückgewinnsteuer ist um 3,2 Mio. Franken (57,1 %), aus der Liegenschaftssteuer um 1,0 Mio. Franken (3,0 %) höher als erwartet ausgefallen.

#### Konzessionen und Patente

Der Konzessionsertrag ist um 0,2 Mio. Franken (1,7 %) unter den Erwartungen geblieben, weil ein starker Einbruch der Inserate beim „Anzeiger Region Bern“ zu einem Ausfall von 0,8 Mio. Franken geführt hat, der nicht vollständig durch andere Konzessionen wettgemacht werden konnte. Im Vorjahresvergleich haben sich diese Erträge jedoch um 5,5 Mio. Franken erhöht, zurückzuführen auf die neue Verbuchungsart der bisher als Rückerstattungen (Entgelte) budgetierten Entschädigungen von Energie Wasser Bern für die Strassenbenützung und Durchleitungsrechte.

#### Vermögenserträge

Um 2,8 Mio. Franken unter dem Budget liegen die *Vermögenserträge*, weil die Anstalten und die Stadtentwässerung weniger Kapital beanspruchten und deshalb der Finanzverwaltung geringere Zinsen bezahlen mussten.

Im Vorjahresvergleich sind die Vermögenserträge um 0,8 Mio. Franken (1,5 %) tiefer ausgefallen, vor allem infolge entfallener Buchgewinne (ehemaliger Spitalverband).

#### Entgelte (Gebühren, Verkäufe, übrige Einnahmen, Bussen usw.)

Um 16,5 Mio. Franken (11,9 %) liegen die Entgelte über dem Voranschlag. Mehr Erträge resultierten insbesondere aus anderen Benützungsgebühren und Dienstleistungen (9,8 Mio., davon allein 6,0 Mio. erfolgsneutral aus Mehrwertabschöpfungen sowie 2,3 Mio. bei der Sani-

tätspolizei, 1,9 Mio. beim Alters- und Versicherungsamt und 0,7 Mio. beim Jugendamt; das Polizeiinspektorat hat demgegenüber 1,7 Mio. weniger Gebühren, vor allem für Parkkarten, eingenommen). Um 2,2 Mio. Franken höhere Entgelte ergaben sich aus zusätzlichen Rückerstattungen an verschiedene Dienststellen. 1,6 Mio. Franken mehr Einnahmen erbrachten die übrigen Entgelte, 0,9 Mio. Franken die Gebühren, 0,9 Mio. Franken die übrigen Verkaufserlöse, 0,6 Mio. Franken die Spital- und Heimtaxen sowie 0,4 Mio. Franken die Bussen.

Der Gesamtertrag aus Entgelten liegt um 2,0 Mio. Franken unter dem Vorjahresbetrag, da insbesondere die entfallenden Verkehrsbussen (Kantonalisierung der Stadtpolizei) und die Verschiebung der Strassenbenützungsgebühren von Energie Wasser Bern zu den Konzessionserträgen nicht vollständig durch die Verkaufserlöse des Inventars der Stadtpolizei und andere Mehrerlöse aufgefangen werden konnten.

#### Anteile an Kantonseinnahmen

Der Anteil der Stadt Bern an den kantonalen Erbschafts- und Schenkungssteuern liegt mit 6,1 Mio. um 2,1 Mio. Franken über dem budgetierten Ertrag und um 3,1 Mio. Franken über dem Vorjahresergebnis. Die Abgeltung der Zentrumslasten beträgt unverändert 32,1 Mio. Franken.

#### Rückerstattungen von Gemeinwesen (Bund, Kanton, Gemeinden)

Die Rückerstattungen von Gemeinwesen weisen einen Minderertrag von 8,3 Mio. Franken (5,0 %) aus. Um 6,3 Mio. Franken tiefer fielen kostenbedingt die Rückerstattungen des Kantons aus, allein im Lastenausgleich Sozialhilfe sind es 9,1 Mio. Franken. Vor allem für die Sanitätspolizei (1,0 Mio.) und die stationäre Jugendhilfe (0,8 Mio.) gingen mehr Rückerstattungen vom Kanton ein. Vom Bund sind im Asylbereich und bei der stationären Jugendhilfe 1,9 Mio. Franken weniger als veranschlagt eingegangen.

Gegenüber dem Vorjahr sind die Rückerstattungen um 31,6 Mio. Franken gesunken. Allein 33,6 Mio. Franken betreffen jedoch die Kantonalisierung der Polizei (bisherige Abgeltung für die Gerichtspolizeiaufgaben, den Botschafts- und den Staatsschutz).

#### Beiträge für eigene Rechnung

Die eingegangenen Beiträge liegen um 2,0 Mio. Franken (3,0 %) unter dem Voranschlag wegen der geänderten Rechnungslegung beim Alters- und Pflegeheim Kühlewil (Wegfall Gemeindebeitrag, auch im Aufwand). Die Verschiebungen zwischen Bundes- und Kantonsbeiträgen infolge Neugestaltung des Finanzausgleichs und der Aufgabenteilung (NFA) sind praktisch erfolgsneutral ausgefallen.

Verglichen mit dem Vorjahr sind die Beiträge um 4,6 Mio. Franken (6,6 %) gesunken, davon betreffen 3,2 Mio. Franken den tieferen Gewinn der Stadtbauten Bern, 1,7 Mio. Franken den Wegfall des Gemeindebeitrags Kühlewil (vgl. oben); dagegen sind die Bundes- und Kantonsbeiträge um 0,3 Mio. Franken angestiegen.

#### Entnahmen aus Spezialfinanzierungen

Aus den Spezialfinanzierungen sind 0,1 Mio. Franken mehr entnommen worden als budgetiert. Im Vorjahresvergleich sind die Entnahmen um 3,4 Mio. Franken geringer. Im Vorjahr waren aus der Spezialfinanzierung Parkplatzersatzabgabe 2,5 Mio. Franken für Investitionsbeiträge an die Velostation Milchgässli (2,3 Mio.) und an den Parkplatzersatzstandort Schermenareal verwendet worden. Daneben sind 2007 auch die NSB-Boni (1,0 Mio.) der verschiedenen ehemaligen Pilotbetriebe aufgelöst worden.

## Interne Verrechnungen

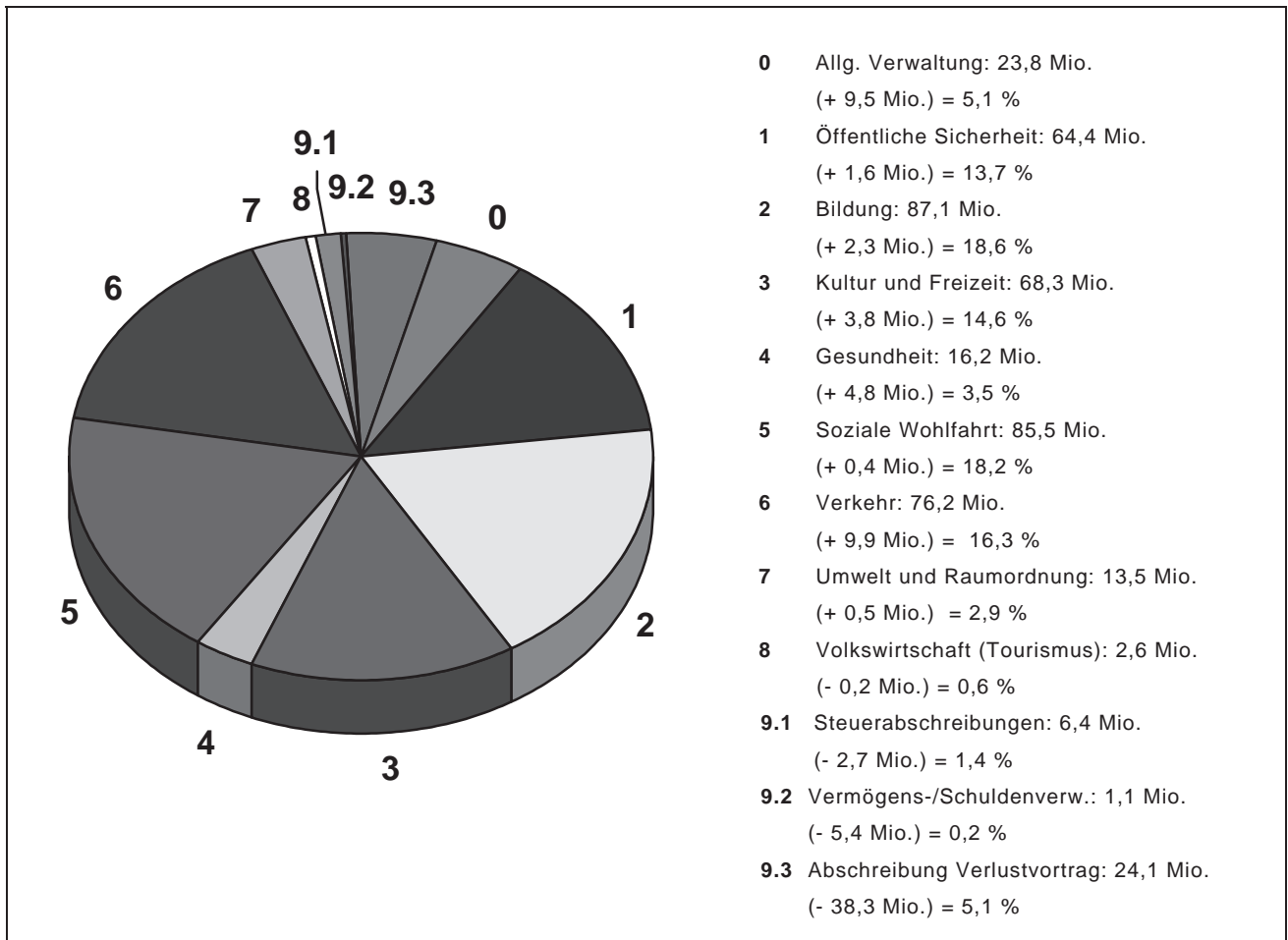
Siehe Bemerkungen unter dem Aufwand.

### 6.2 Vergleich zum Voranschlag nach Funktionen

Die nachstehende Darstellung entspricht einer Auswertung der Laufenden Rechnung 2008 nach funktionaler Gliederung, d.h. nach Aufgabenbereichen.

Die Nettoaufwendungen der dargestellten Aufgabenbereiche sind gedeckt durch den Steuer- und Finanzertrag (Funktion 9) und die Gewinnablieferungen von Energie Wasser Bern (Funktion 8 Volkswirtschaft).

Die Detailzahlen sind im 5. Teil „Zusammenzug der Laufenden Rechnung nach Funktionen“ je Aufgabenbereich ausgewiesen.



## Bildung

Dieser Bereich beansprucht mit 87,1 Mio. Franken (Anteil 18,6 %) neu am meisten Mittel, dies sind 2,5 Mio. Franken mehr als budgetiert. 1,9 Mio. Franken mehr benötigten die Volksschulen für die Lehrpersonen (kantonaler Pool) und 1,4 Mio. Franken für die Schulanlagen, dies bei verschiedenste Einsparungen (0,6 Mio.). Ein Nachkredit von 0,3 Mio. Franken wurde für die Musikschule Konservatorium Bern benötigt. Die Tagesschulen kosteten netto 0,5 Mio. Franken weniger.

### Soziale Wohlfahrt

Die Soziale Wohlfahrt folgt an 2. Stelle mit einem Nettoaufwand von 85,5 Mio. Franken (Anteil von 18,2 %). Der gegenüber dem Budget um 10,5 Mio. Franken oder 11,0 % tiefere Aufwand ist auf die gute Wirtschaftslage zurückzuführen. So fielen die Zuschüsse an minderbemittelte Personen um 8,3 Mio. Franken und die Sozialhilfe um 6,0 Mio. Franken geringer aus. Der Gemeindeanteil am Kantonsbeitrag an AHV/IV/EO kostete 1,5 Mio. Franken weniger als budgetiert. Auch die Kinderheime und -krippen (0,9 Mio.), die Altersheime (0,6 Mio.), die AHV-Zweigstelle (0,4 Mio.), die Inkassohilfe und die Bevorschussung von Unterhaltsbeiträgen für Kinder (0,3 Mio.) sowie das Asylwesen (0,3 Mio.) beanspruchten weniger Mittel. Demgegenüber beanspruchten der Lastenausgleich netto 7,0 Mio. Franken, die Arbeitslosenfürsorge 0,6 Mio. Franken und der Jugendschutz 0,1 Mio. Franken mehr als veranschlagt.

### Verkehr

Der Verkehr kostete 76,2 Mio. (Anteil 16,3 %), das heisst 1,9 Mio. Franken mehr als veranschlagt. Die Gemeindestrassen benötigten 2,5 Mio. Franken mehr für Abschreibungen und Unterhalt, der öffentliche Verkehr und der übrige Verkehr je 0,3 Mio. Franken weniger als budgetiert.

### Kultur und Freizeit

Kultur und Freizeit beanspruchten 68,3 Mio. Franken und haben damit einen Anteil von 14,6 %. Gegenüber dem Budget ist die Abweichung mit unter 0,1 Mio. Franken gering. Die Einsparungen von 0,3 Mio. Franken werden kompensiert durch Mehraufwendungen für das Zentrum Paul Klee bei der Kulturförderung, welche gegenüber dem Vorjahr um 3,2 Mio. Franken gesteigert worden ist (neues Kulturkonzept).

### Öffentliche Sicherheit

64,4 Mio. Franken (13,7 %) kostete die öffentliche Sicherheit, 0,4 Mio. Franken weniger als veranschlagt. Hauptursache sind die geringeren Nettokosten für den Zivilschutz (0,9 Mio.) und die übrige Rechtspflege (0,4 Mio.). Demgegenüber wurden für Feuerwehr (0,7 Mio.) und Militär (0,2 Mio.) mehr aufgewendet.

### Allgemeine Verwaltung

Die allgemeine Verwaltung (Anteil 5,1 %) weist bei einem Nettoaufwand von 23,8 Mio. Franken einen Mehraufwand von 1,3 Mio. Franken aus.

### Gesundheit

Mit 16,2 Mio. Franken folgt der Gesundheitsbereich (Anteil 3,5 %), gegenüber dem Voranschlag mit einem Mehrbedarf von 3,7 Mio. Franken, wofür Spitex verantwortlich ist.

### Umwelt und Raumordnung

Die Ausgaben für Umwelt und Raumordnung liegen mit 13,5 Mio. Franken (Anteil 2,9 %) um 0,1 Mio. Franken leicht über dem Voranschlag.

### Volkswirtschaft (Tourismus)

Die Tourismusförderung beansprucht wie budgetiert 2,6 Mio. Franken (Anteil 0,6 %).

## Finanzen und Steuern

Mit einem Gesamtertrag von 402,6 Mio. Franken schliesst dieser Bereich um 1,4 Mio. Franken schlechter ab als veranschlagt, wobei die nicht budgetierte Abschreibung auf dem altrechtlichen Bilanzfehlbetrag von 24,1 Mio. Franken (Anteil am Gesamtaufwand: 5,1 %) zu diesem verfälschten Bild geführt hat. Unter Ausklammerung dieser Verwendung des Rechnungsüberschusses beträgt die Besserstellung von Finanzen und Steuern 22,7 Mio. Franken.

Betreffend Steuern und Anteilen an kantonalen Steuern wird auf das Kapitel 6.1 verwiesen.

Die Steuerabschreibungen machen mit 6,4 Mio. Franken einen Anteil von 1,4 % aus.

Der Finanzausgleich mit einem Nettoertrag von lediglich noch 6,5 Mio. Franken beanspruchte für den Disparitätenabbau 5,8 Mio. Franken mehr als veranschlagt aufgrund der ausserordentlich hohen Steuererträge im Jahr 2007.

Die Vermögens- und Schuldenverwaltung weist einen Nettoaufwand von 1,1 Mio. Franken (Anteil 0,2 %) für die Liegenschaften des Finanzvermögens aus. Der Nettozinsaufwand liegt unter 0,1 Mio. Franken.

## 5. Investitionsrechnung

(ohne Darlehen und Beteiligungen)	Rechnung 2008	Voranschlag 2008	Rechnung 2007
<b>Steuerhaushalt</b>			
Bruttoinvestitionen	53 596 117.54	53 979 204.00	58 629 586.01
Investitionseinnahmen	2 667 196.40	4 503 000.00	7 670 430.80
Nettoinvestitionen	50 928 921.14	49 476 204.00	50 959 155.21

(ohne Darlehen und Beteiligungen)	Rechnung 2008	Voranschlag 2008	Rechnung 2007
<b>Sonderrechnungen</b>			
Bruttoinvestitionen	7 274 319.41	12 560 620.00	5 247 171.50
Investitionseinnahmen	151 858.10	478 620.00	717 763.70
Nettoinvestitionen	7 122 461.31	12 082 000.00	4 529 407.80

(ohne Darlehen und Beteiligungen)	Rechnung 2008	Voranschlag 2008	Rechnung 2007
<b>Anstalten</b>			
Bruttoinvestitionen	173 908 263.93	310 124 000.00	175 204 355.17
Investitionseinnahmen	39 557 949.92	12 069 000.00	31 232 571.18
Nettoinvestitionen	134 350 314.01	298 055 000.00	143 971 783.99

(ohne Darlehen und Beteiligungen)	Rechnung 2008	Voranschlag 2008	Rechnung 2007
<b>Gesamtrechnung</b>			
Bruttoinvestitionen	234 778 700.88	376 663 842.00	239 081 112.68
Investitionseinnahmen	42 377 004.42	17 050 620.00	39 620 765.68
Nettoinvestitionen	192 401 696.46	359 613 204.00	199 460 347.00

Für Investitionen im steuerfinanzierten Haushalt, das heisst in das Verwaltungsvermögen ohne Sonderrechnungen und Anstalten, sind brutto 53,6 Mio. Franken (Vorjahr 58,6 Mio.) ausgegeben worden. Die Subventionen und übrigen Einnahmen belaufen sich auf 2,7 Mio. Franken. Daraus ergibt sich eine Nettoinvestition von 50,9 Mio. Franken (Vorjahr 51,0 Mio.), während das gegenüber dem Vorjahr nochmals um 4,8 Mio. Franken erhöhte Investitionsbudget Nettoaufwendungen von 49,5 Mio. Franken vorsah. Die Abweichung um 1,4 Mio. Franken resultiert aus Minderaufwendungen von 0,4 Mio. Franken sowie aus tieferen Subventionsein-

gängen und Einnahmen von 1,8 Mio. Franken. Der Realisierungsgrad im Vergleich zum Investitionsbudget beträgt netto 102,9 % (brutto 99,3 %).

Die Zielvorgabe 2008 für die Nettoinvestitionen ist aufgrund der Bedürfnisse für Grossvorhaben und für den Werterhalt auf 49,5 Mio. Franken festgesetzt worden, obschon nur 30,2 Mio. Franken Abschreibungsmittel zur Verfügung standen. Deshalb ist keine vollständige Selbstfinanzierung der Investitionen im Verwaltungsvermögen aus ordentlichen Abschreibungsmitteln möglich. Die direkte Selbstfinanzierung aus harmonisierten Abschreibungen war folglich nur zu 59,3 % (Vorjahr 54,8 %) möglich. Dank den Abschreibungen auf dem Bilanzfehlbetrag beträgt die ausgewiesene Selbstfinanzierung durch den Cashflow (60,4 Mio.) dennoch gute 122,2 % (inkl. Veränderung der Darlehen und Beteiligungen).

Die grössten Investitionen wurden brutto für folgende Vorhaben getätigt:

Zubringer Neufeld, Teilprojekt 1	Fr. 7 325 046.20
Tram Bern West	Fr. 5 938 160.00
Zubringer Neufeld, Länggasse	Fr. 4 922 393.00
Bahnhofplatz / Bubenbergplatz, Sanierung / Umgestaltung	Fr. 4 127 033.09
Emissionsspesen Anleihe 2008	Fr. 3 050 000.00
Informatikplattform Volksschulen	Fr. 2 160 071.30
Lärm, Sanierungsmassnahmen, Mehrjahresplan 2006	Fr. 2 113.280.55
S-Bahn Wankdorf, Vorplatz	Fr. 1 951 182.00
Aare Bern, Hochwasserschutz	Fr. 1 861 590.75
Verkehrsberuhigung Länggasse-Felsenau, Teilprojekt 2	Fr. 1 783 359.90
Bernisches Historisches Museum, KUBUS, Investitionsbeitrag	Fr. 1 755 000.00
Brünnen, flankierende Massnahmen	Fr. 1 346 376.15
Parkraumkonzept, Velostation Milchgässli	Fr. 1 092 374.85
Aare Bern, Sofortmassnahmen Hochwasser	Fr. 1 013 135.20

Die Investitionsrechnung ist in den Kapiteln 7 und 13 dargestellt. Der Nachweis über die harmonisierten Abschreibungen nach HRM, die vorschriftsgemäss genau 10,0 % ausmachen, findet sich in Kapitel 8. Nach Vornahme der Abschreibungen beträgt der Buchwert des abschreibungspflichtigen Verwaltungsvermögens nun Fr. 272 049 079.27 oder 20,7 Mio. Franken mehr als zu Jahresbeginn.

Insgesamt hat die Stadt Bern zusammen mit ihren Sonderrechnungen und Anstalten brutto 234,8 Mio. Franken investiert (Vorjahr: 239,1 Mio.).

## 6. Bestandesrechnung

Die Bilanzsumme der Bestandesrechnung des steuerfinanzierten Haushalts hat gegenüber dem Vorjahr um 6,8 Mio. Franken abgenommen und beziffert sich auf Fr. 2 233 662 797.57.

Das Finanzvermögen ist um 1,9 Mio. Franken tiefer und macht mit 1 530,2 Mio. Franken einen Anteil von 68,5 % aus. Das Verwaltungsvermögen ist um 19,2 Mio. Franken angewachsen auf 604,1 Mio. Franken bei einem Anteil an der Bilanzsumme von 27,0 %. Der Bilanzfehlbetrag von 99,3 Mio. Franken entspricht einem Anteil von noch 4,5 %.



## 8.1 Aktiven

### Finanzvermögen

Das Finanzvermögen nahm im Berichtsjahr um 1,9 Mio. (0,1 %) auf 1 530,2 Mio. Franken ab. Der Bestand an flüssigen Mitteln auf Banken und Postcheck war am Stichtag wesentlich tiefer als vor einem Jahr (- 55,7 Mio.). Die verschiedenen Guthaben haben sich um 31,1 Mio. Franken erhöht, insbesondere weil die Kontokorrentguthaben um 57,4 Mio. Franken angestiegen sind. Demgegenüber haben vor allem die Steuerguthaben (- 13,7 Mio.) und die anderen Debitoren (- 11,4 Mio.), aber auch die Festgeldanlagen (- 1,0 Mio.) abgenommen. Bei den Anlagen, welche um 31,4 Mio. Franken angewachsen sind, haben die Darlehen an die Sonderrechnungen und Anstalten (+ 36,8 Mio.) und das Dotationskapital des Fonds für Boden- und Wohnbaupolitik (+ 1,5 Mio.) zugenommen, weil eine Liegenschaft des Finanzvermögens an den Fonds übertragen worden ist. Auch die übrigen Anlagen sind um 1,5 Mio. Franken höher als im Vorjahr. Die festverzinslichen Wertpapiere (- 6,6 Mio.) und die Aktien (- 0,2 Mio.) sind durch Rückzahlungen beziehungsweise Verkäufe reduziert worden. Die Transitorischen Aktiven sind mit 96,8 Mio. Franken um 8,7 Mio. Franken tiefer als im Vorjahr.

### Verwaltungsvermögen

Der Bestand des Verwaltungsvermögens hat um 19,2 Mio. Franken oder 3,3 % zugenommen. Grössere Veränderungen sind nur bei den Sachgütern festzustellen, welche um 18,4 Mio. Franken höher bilanziert sind, insbesondere weil die Tiefbauten (+ 21,9 Mio.) infolge der verstärkten Investitionstätigkeit zugenommen haben. Um 1,5 Mio. Franken tiefer sind die Darlehen. Um 1,2 Mio. Franken erhöht haben sich dagegen die Investitionsbeiträge und um 1,1 Mio. Franken die übrigen aktivierten Ausgaben.

### Bilanzfehlbetrag

Die Abschreibung des altrechtlichen Bilanzfehlbetrages erfolgte mit 24,1 Mio. Franken aus dem Rechnungsüberschuss. Der noch abzutragende Bilanzfehlbetrag steht nun mit 99,3 Mio. Franken zu Buch.

## 8.2 Passiven

### Fremdkapital

Das Fremdkapital hat im Berichtsjahr um 12,9 Mio. Franken (0,6 %) auf 2 127,0 Mio. Franken abgenommen. Die wesentlichste Zunahme ist erfolgt bei den mittel- und langfristigen Schulden (83,7 Mio.) nach der Refinanzierung von kurzfristigen Schulden (- 71,1 Mio.) und Neuaufnahmen für die Sonderrechnungen und Anstalten. Auch die Verpflichtungen für die Sonderrechnungen (+ 7,7 Mio.) werden höher ausgewiesen. Abgenommen haben dagegen die Transitorischen Passiven (- 18,2 Mio.) und die Laufenden Verpflichtungen (- 12,1 Mio.), speziell die Kreditoren, sowie die Rückstellungen (- 3,0 Mio.).

### Spezialfinanzierungen

Um 6,1 Mio. Franken erhöht haben sich dank Mehrwertabschöpfungen die Spezialfinanzierungen, welche nun einen neuen Bestand von 106,6 Mio. Franken ausweisen. Für die Sonderrechnungen und die Anstalten Energie Wasser Bern (ewb), BernMobil und Stadtbauten Bern sind die Bestandesrechnungen im Kapitel 14 einzeln aufgeführt.

## 9. Nachkredite

Alle Nachkredite der Verwaltungsdirektionen von Fr. 46 321 146.10 sind in einer separaten Nachkreditabelle aufgeführt und begründet. Davon hat der Stadtrat Fr. 1 148 388.55 bewilligt, die restlichen Fr. 45 172 757.55 liegen in der Kompetenz des Gemeinderates, inbegriffen die gebundenen Ausgaben und Mindereinnahmen von Fr. 44 412 130.10 (inkl. Abschreibungen auf dem Bilanzfehlbetrag von Fr. 24 056 732.83). Nicht gebunden sind lediglich Nachkredite von Fr. 760 627.45.

## 10. Finanzkennzahlen

Zu Vergleichszwecken innerhalb des Kantons Bern müssen seit 2005 die Zahlen der konsolidierten Rechnungen des Steuerhaushalts und der Sonderrechnungen, also neu ohne Anstalten, verwendet werden. Aussagekräftiger für die Stadt Bern sind jedoch die Kennzahlen des steuerfinanzierten Haushalts allein, die deshalb ebenfalls dargestellt werden.

### Selbstfinanzierungsgrad

(Selbstfinanzierung in Prozenten der Nettoinvestitionen)

Jahr	2004	2005	2006	2007	2008	Mittelwert
Steuerhaushalt	139,4	76,3	103,0	158,3	122,2	119,8
+ Sonderrechnungen	172,7	112,7	112,3	202,1	170,0	154,0

Der Selbstfinanzierungsgrad gibt Antwort auf die Frage, inwieweit die Investitionen aus selbst erarbeiteten Mitteln bezahlt werden können. Vor allem ein Vergleich über mehrere Jahre zeigt, ob die Investitionen finanziell verkraftet werden. Ein Selbstfinanzierungsgrad von unter 100 % führt zu einer Neuverschuldung, von über 100 % zu einer Entschuldung. Ein Wert zwischen 60 und 80 % wird kurzfristig als genügend bezeichnet.

Im steuerfinanzierten Haushalt beträgt der Selbstfinanzierungsgrad gute 122,2 %, weil Abschreibungen auf dem Bilanzfehlbetrag vorgenommen werden konnten. Der Selbstfinanzierungsgrad liegt unter Berücksichtigung der Sonderrechnungen bei sehr guten 170,0 %. Die Werte von 2008 liegen über den Mittelwerten der letzten fünf Jahre.

### Selbstfinanzierungsanteil

(Selbstfinanzierung in Prozenten des Finanzertrages)

Jahr	2004	2005	2006	2007	2008	Mittelwert
Steuerhaushalt	5,9	3,2	5,4	9,3	6,7	6,1
+ Sonderrechnungen	7,2	5,0	6,0	10,1	9,6	7,6

Der Selbstfinanzierungsanteil gibt Auskunft über die finanzielle Leistungsfähigkeit einer Gemeinde: Je höher der Wert, umso grösser ist der Spielraum für die Finanzierung von Investitionen oder für den Schuldenabbau. Ein Wert zwischen 10 % und 14 % wird als genügend bezeichnet.

Der prozentuale Anteil der Selbstfinanzierung am Finanzertrag beträgt im steuerfinanzierten Haushalt 2008 ungenügende 6,7 %, liegt also leicht über dem Fünfjahresmittel 2004 - 2008

von 6,1 %. Unter Einbezug der Sonderrechnungen ist der Selbstfinanzierungsanteil mit 9,6 % nur knapp ungenügend.

#### Zinsbelastungsanteil

(Nettozinsen in Prozent des Finanzertrages)

<b>Jahr</b>	<b>2004</b>	<b>2005</b>	<b>2006</b>	<b>2007</b>	<b>2008</b>	<b>Mittelwert</b>
Steuerhaushalt	2,3	2,4	0,8	1,1	0,8	1,5
+ Sonderrechnungen	6,7	5,1	4,8	3,2	4,8	4,9

Der Zinsbelastungsanteil gibt Antwort auf die Frage, wie stark der Finanzertrag durch die Nettozinsen belastet ist. Ein hoher Zinsbelastungsanteil weist auf eine hohe Verschuldung hin. Im Vergleich über mehrere Jahre wird die Verschuldungstendenz und im Vergleich zu anderen Gemeinden die Verschuldungssituation erkannt. Ein Wert zwischen 2 % und 5 % gilt als mittlere Belastung.

Die Nettozinsen sind in den letzten Jahren zurückgegangen. Ihr Anteil am Finanzertrag beträgt im Mittel der fünf Vergleichsjahre 1,5 % bzw. 4,9 %. Dieser Wert liegt für den Steuerhaushalt im tiefen Belastungsbereich, trotz den höheren Investitionen, welche eine Stadt wie Bern im Vergleich zu kleineren Gemeinden tätigen muss. Der Wert ist wieder gesunken und liegt deutlich unter dem Durchschnittswert 2004 - 2008. Mit Einbezug der Sonderrechnungen ist der Zinsbelastungsanteil angestiegen und entspricht einer mittleren Belastung.

#### Kapitaldienstanteil

(Kapitaldienst in Prozent des Finanzertrages)

<b>Jahr</b>	<b>2004</b>	<b>2005</b>	<b>2006</b>	<b>2007</b>	<b>2008</b>	<b>Mittelwert</b>
Steuerhaushalt	7,5	5,8	5,9	10,7	6,8	7,3
+ Sonderrechnungen	12,7	8,8	10,1	13,0	11,3	11,2

Der Kapitaldienstanteil gibt Antwort auf die Frage, wie stark der Finanzertrag durch den Kapitaldienst (vor allem als Folge der Investitionstätigkeit) belastet ist. Ein hoher Kapitaldienstanteil weist auf eine hohe Verschuldung und/oder einen hohen Abschreibungsbedarf hin. Ein Wert zwischen 5 % und 15 % gilt als tragbar. Der Kapitaldienstanteil ist 2008 wegen der nicht mehr so hohen Abschreibungen auf dem Bilanzfehlbetrag auf 6,8 bzw. 11,3 gefallen.

#### Bruttoverschuldungsanteil

(Bruttoschulden in Prozent des Finanzertrages)

<b>Jahr</b>	<b>2004</b>	<b>2005</b>	<b>2006</b>	<b>2007</b>	<b>2008</b>	<b>Mittelwert</b>
Steuerhaushalt	175,7	180,9	141,1	139,9	144,1	156,3
+ Sonderrechnungen	217,5	213,2	140,0	188,1	144,2	180,6

Der Bruttoverschuldungsanteil setzt die Bruttoschulden in Beziehung zum Finanzertrag, zeigt also die Verschuldungssituation. Die Verschuldung wird als kritisch eingestuft, wenn die Schwelle von 200 % überschritten wird, wogegen ein Wert von 100 – 150 % als mittel gilt. Letzteres ist im Jahr 2008 der Fall.

Investitionsanteil

(Bruttoinvestitionen in Prozent der konsolidierten Ausgaben)

<b>Jahr</b>	<b>2004</b>	<b>2005</b>	<b>2006</b>	<b>2007</b>	<b>2008</b>	<b>Mittelwert</b>
Steuerhaushalt	5,4	5,4	8,4	7,2	6,7	6,6
+ Sonderrechnungen	5,3	5,7	8,2	7,1	6,7	6,6

Diese Kennzahl zeigt, wie hoch der Anteil der Bruttoinvestitionen an den (konsolidierten) Ausgaben ist und damit die Aktivität im Bereich der Investitionen und/oder die Zunahme der Nettoverschuldung. Sie sagt jedoch alleine nichts aus über die finanzielle Situation einer Gemeinde. Als schwach bezeichnet wird eine Investitionstätigkeit von weniger als 10 %. Diese Kennzahl wird durch die Auslagerung der Hochbauten an die StaBe im Vergleich zu anderen Gemeinden jedoch stark verfälscht und hat demnach für die Stadt Bern wenig Aussagekraft.

**11. Antrag**

Der Gemeinderat hat den vorliegenden Jahresbericht mit allen Bestandteilen an seiner Sitzung vom 22. April 2009 beschlossen, nachdem er bereits am 4. und 11. März 2009 die HRM-Rechnung und die Produktegruppen-Rechnung genehmigt hatte. Er beantragt dem Stadtrat:

- Genehmigung des Jahresberichtes 2008.
- Kenntnisnahme der Laufenden Rechnung 2008 nach Harmonisiertem Rechnungsmodell.
- Kenntnisnahme der Nachkredite zu den Globalkrediten 2008 von Fr. 45 172 757.55 in der Kompetenz des Gemeinderates.
- Kenntnisnahme vom Bericht des Rechnungsprüfungsorgans.

Bern, 22. April 2009

Für den Gemeinderat

Der Stadtpräsident

Alexander Tschäppät

Der Stadtschreiber

Jürg Wichtermann

Der Finanzverwalter

Charles Pfister

## **12. Genehmigung**

Der Stadtrat hat den Jahresbericht 2008 am 25. Juni 2009 gemäss dem vorstehenden Antrag des Gemeinderates genehmigt.

Bern, 25. Juni 2009

Für den Stadtrat

Der Präsident

Ueli Haudenschild

Der Ratssekretär

Jürg Stampfli



## Jahresbericht 2008

### Jahresrechnung Band 1

Berichte

#### **2 Übersicht über die Jahresrechnung**

Finanzierungsausweis

Zusammenzug der Bestandesrechnung

Zusammenzug der Laufenden Rechnung  
nach Funktionen

Zusammenzug der Laufenden Rechnung nach Arten

Zusammenzug der Investitionsrechnung nach Arten

Abschreibungstabelle

Verpflichtungskreditkontrolle

Nachkreditstabelle

Laufende Rechnung nach institutioneller Gliederung

Übersicht über die eigenen Beiträge

Laufende Rechnung nach funktionaler Gliederung

Investitionsrechnung

Bestandesrechnung

Verzeichnisse

Anhang

Bestätigungsbericht

Kantonale Passation der Jahresrechnung





## Übersicht über die Jahresrechnung steuerfinanzierter Haushalt

	Rechnung 2008		Voranschlag 2008		Rechnung 2007	
	Aufwand	Ertrag	Aufwand	Ertrag	Aufwand	Ertrag
<b>Abschluss der Laufenden Rechnung</b>						
Total Aufwand	956'771'404.97		929'251'673.39		997'239'410.59	
Total Ertrag		956'771'404.97		929'251'673.39		997'239'410.59
Total	956'771'404.97	956'771'404.97	929'251'673.39	929'251'673.39	997'239'410.59	997'239'410.59
<b>Abschluss der Investitionsrechnung</b>						
<b>a) Nettoinvestitionen</b>						
Total aktivierte Ausgaben	53'596'117.54		53'979'204.00		58'629'586.01	
Total passivierte Einnahmen		2'667'196.40		4'503'000.00		7'670'430.80
Veränderung Darlehen und Beteiligungen		1'516'076.99			4'786'703.60	
Nettoinvestitionen		49'412'844.15		49'476'204.00		55'745'858.81
Total	53'596'117.54	53'596'117.54	53'979'204.00	53'979'204.00	63'416'289.61	63'416'289.61
<b>b) Finanzierung</b>						
Übernahme der Nettoinvestitionen	49'412'844.15		49'476'204.00		55'745'858.81	
Übernahme der Abschreibungen Verwaltungsvermögen		30'227'675.48		30'110'362.25		27'927'537.07
Übernahme Abschreibung Bilanzfehlbetrag		24'056'732.83		0.00		62'359'786.05
Einlagen in Spezialfinanzierungen		8'180'505.05		2'213'357.18		3'454'131.79
Entnahmen aus Spezialfinanzierungen	2'090'182.38		1'969'707.32		5'484'079.86	
Finanzierungsüberschuss	10'961'886.83				32'511'516.24	
Finanzierungsfehlbetrag		0.00		19'122'191.89		0.00
Total	62'464'913.36	62'464'913.36	51'445'911.32	51'445'911.32	93'741'454.91	93'741'454.91
<b>c) Kapitalveränderung</b>						
Übernahme des Finanzierungsüberschusses		10'961'886.83		0.00		32'511'516.24
Übernahme des Finanzierungsfehlbetrages	0.00		19'122'191.89		0.00	
Aktivierung der Investitionsausgaben *		60'586'535.43		53'979'204.00		66'020'675.33
Passivierung der Investitionseinnahmen *	11'173'691.28		4'503'000.00		10'274'816.52	
Passivierung der Abschreibungen	30'227'675.48		30'110'362.25		27'927'537.07	
Einlagen in Spezialfinanzierung	8'180'505.05		2'213'357.18		3'454'131.79	
Entnahmen aus Spezialfinanzierungen		2'090'182.38		1'969'707.32		5'484'079.86
Abnahme Bilanzfehlbetrag	24'056'732.83		0.00		62'359'786.05	
Total	73'638'604.64	73'638'604.64	55'948'911.32	55'948'911.32	104'016'271.43	104'016'271.43

\* inkl. Darlehen und Beteiligungen

## Übersicht über die Jahresrechnung Sonderrechnungen

	Rechnung 2008		Voranschlag 2008		Rechnung 2007	
	Aufwand	Ertrag	Aufwand	Ertrag	Aufwand	Ertrag
<b>Abschluss der Laufenden Rechnung</b>						
Total Aufwand	152'599'034.12		140'805'840.76		128'386'904.99	
Total Ertrag		152'599'034.12		140'805'840.76		128'386'904.99
Total	152'599'034.12	152'599'034.12	140'805'840.76	140'805'840.76	128'386'904.99	128'386'904.99
<b>Abschluss der Investitionsrechnung</b>						
<b>a) Nettoinvestitionen</b>						
Total aktivierte Ausgaben	7'274'319.41		12'560'620.00		5'247'171.50	
Total passivierte Einnahmen		151'858.10		478'620.00		717'763.70
Veränderung Darlehen und Beteiligungen	0.00				290'000.00	
Nettoinvestitionen		7'122'461.31		12'082'000.00		4'819'407.80
Total	7'274'319.41	7'274'319.41	12'560'620.00	12'560'620.00	5'537'171.50	5'537'171.50
<b>b) Finanzierung</b>						
Übernahme der Nettoinvestitionen	7'122'461.31		12'082'000.00		4'819'407.80	
Übernahme der Abschreibungen Verwaltungsvermögen		8'223'806.10		8'523'697.00		7'976'399.32
Einlagen in Spezialfinanzierungen		37'025'649.87		14'544'635.96		18'268'738.53
Entnahmen aus Spezialfinanzierungen	7'170'000.00		7'170'000.00		8'335'393.51	
Finanzierungsüberschuss	30'956'994.66		3'816'332.96		13'090'336.54	
Finanzierungsfehlbetrag		0.00		0.00		0.00
Total	45'249'455.97	45'249'455.97	23'068'332.96	23'068'332.96	26'245'137.85	26'245'137.85
<b>c) Kapitalveränderung</b>						
Übernahme des Finanzierungsüberschusses		30'956'994.66		3'816'332.96		13'090'336.54
Übernahme des Finanzierungsfehlbetrages	0.00		0.00		0.00	
Aktivierung der Investitionsausgaben		7'274'319.41		12'560'620.00		5'537'171.50
Passivierung der Investitionseinnahmen	151'858.10		478'620.00		717'763.70	
Passivierung der Abschreibungen	8'223'806.10		8'523'697.00		7'976'399.32	
Einlagen in Spezialfinanzierung	37'025'649.87		14'544'635.96		18'268'738.53	
Entnahmen aus Spezialfinanzierungen		7'170'000.00		7'170'000.00		8'335'393.51
Total	45'401'314.07	45'401'314.07	23'546'952.96	23'546'952.96	26'962'901.55	26'962'901.55

## Übersicht über die Jahresrechnung Anstalten

	Rechnung 2008		Voranschlag 2008		Rechnung 2007	
	Aufwand	Ertrag	Aufwand	Ertrag	Aufwand	Ertrag
<b>Abschluss der Laufenden Rechnung</b>						
Total Aufwand	571'256'677.56		593'643'159.15		574'570'782.32	
Total Ertrag		644'662'492.37		640'857'709.15		658'873'973.44
Ertragsüberschuss	73'405'814.81		47'214'550.00		84'303'191.12	
Total	644'662'492.37	644'662'492.37	640'857'709.15	640'857'709.15	658'873'973.44	658'873'973.44
<b>Abschluss der Investitionsrechnung</b>						
<b>a) Nettoinvestitionen</b>						
Total aktivierte Ausgaben	173'908'263.93		310'124'000.00		175'204'355.17	
Total passivierte Einnahmen		39'557'949.92		12'069'000.00		31'232'571.18
Veränderung Darlehen und Beteiligungen	7'927'717.38				52'603'786.52	
Nettoinvestitionen		142'278'031.39		298'055'000.00		196'575'570.51
Total	181'835'981.31	181'835'981.31	310'124'000.00	310'124'000.00	227'808'141.69	227'808'141.69
<b>b) Finanzierung</b>						
Übernahme der Nettoinvestitionen	142'278'031.39		298'055'000.00		196'575'570.51	
Übernahme der Abschreibungen Verwaltungsvermögen		71'430'575.90		64'220'000.00		79'970'278.31
Ertragsüberschuss der Laufenden Rechnung		73'405'814.81		47'214'550.00		84'303'191.12
Einlagen in Spezialfinanzierungen		6'742'012.44		47'442'132.00		42'628'382.41
Entnahmen aus Spezialfinanzierungen	6'676'350.14		4'950'000.00		19'308'198.47	
Finanzierungsüberschuss	2'624'021.62		0.00		0.00	
Finanzierungsfehlbetrag				144'128'318.00		8'981'917.14
Total	151'578'403.15	151'578'403.15	303'005'000.00	303'005'000.00	215'883'768.98	215'883'768.98
<b>c) Kapitalveränderung</b>						
Übernahme des Finanzierungsüberschusses		2'624'021.62		0.00		0.00
Übernahme des Finanzierungsfehlbetrages	0.00		144'128'318.00		8'981'917.14	
Aktivierung der Investitionsausgaben		181'835'981.31		310'124'000.00		227'808'141.69
Passivierung der Investitionseinnahmen	39'557'949.92		12'069'000.00		31'232'571.18	
Passivierung der Abschreibungen	71'430'575.90		64'220'000.00		79'970'278.31	
Einlagen in Spezialfinanzierung	6'742'012.44		47'442'132.00		42'628'382.41	
Entnahmen aus Spezialfinanzierungen		6'676'350.14		4'950'000.00		19'308'198.47
Zunahme des Eigenkapitals (vor Gewinnablieferung)	73'405'814.81		47'214'550.00		84'303'191.12	
Total	191'136'353.07	191'136'353.07	315'074'000.00	315'074'000.00	247'116'340.16	247'116'340.16

## Übersicht über die Jahresrechnung (Gesamtrechnung)

	Rechnung 2008		Voranschlag 2008		Rechnung 2007	
	Aufwand	Ertrag	Aufwand	Ertrag	Aufwand	Ertrag
<b>Abschluss der Laufenden Rechnung</b>						
Total Aufwand	1'570'841'684.77		1'600'915'223.30		1'618'424'694.66	
Total Ertrag		1'597'041'851.01		1'600'915'223.30		1'652'334'140.71
Ertragsüberschuss	26'200'166.24		0.00		33'909'446.05	
Total	1'597'041'851.01	1'597'041'851.01	1'600'915'223.30	1'600'915'223.30	1'652'334'140.71	1'652'334'140.71
<b>Abschluss der Investitionsrechnung</b>						
<b>a) Nettoinvestitionen</b>						
Total aktivierte Ausgaben	234'778'700.88		376'663'824.00		239'081'112.68	
Total passivierte Einnahmen		42'377'004.42		17'050'620.00		39'620'765.65
Veränderung Darlehen und Beteiligungen	6'411'640.39			0.00	57'680'490.12	
Nettoinvestitionen		198'813'336.85		359'613'204.00		257'140'837.15
Total	241'190'341.27	241'190'341.27	376'663'824.00	376'663'824.00	296'761'602.80	296'761'602.80
<b>b) Finanzierung</b>						
Übernahme der Nettoinvestitionen	198'813'336.85		359'613'204.00		257'140'837.15	
Übernahme der Abschreibungen Verwaltungsvermögen		109'882'057.48		102'854'059.25		115'874'214.70
Übernahme Abschreibung Bilanzfehlbetrag		24'056'732.83		0.00		62'359'786.05
Ertragsüberschuss der Laufenden Rechnung		26'200'166.24		0.00		33'909'446.05
Einlagen in Spezialfinanzierungen		51'948'167.36		64'200'125.14		64'351'252.73
Entnahmen aus Spezialfinanzierungen	15'936'532.52		14'089'707.32		33'127'671.84	
Finanzierungsüberschuss	0.00		0.00		0.00	
Finanzierungsfehlbetrag		2'662'745.46		206'648'726.93		13'773'809.46
Total	214'749'869.37	214'749'869.37	373'702'911.32	373'702'911.32	290'268'508.99	290'268'508.99
<b>c) Kapitalveränderung</b>						
Übernahme des Finanzierungsüberschusses		0.00		0.00		0.00
Übernahme Finanzierungsfehlbetrag	2'662'745.46		206'648'726.93		13'773'809.46	
Aktivierung der Investitionsausgaben		241'190'341.27		376'663'824.00		296'761'602.80
Passivierung der Investitionseinnahmen	42'377'004.42		17'050'620.00		39'620'765.65	
Passivierung der Abschreibungen	109'882'057.48		102'854'059.25		115'874'214.70	
Einlagen in Spezialfinanzierung	51'948'167.36		64'200'125.14		64'351'252.73	
Entnahmen aus Spezialfinanzierungen		15'936'532.52		14'089'707.32		33'127'671.84
Abnahme Bilanzfehlbetrag	24'056'732.83		0.00		62'359'786.05	
Zunahme Eigenkapital konsolidiert	26'200'166.24		0.00		33'909'446.05	
Total	257'126'873.79	257'126'873.79	390'753'531.32	390'753'531.32	329'889'274.64	329'889'274.64

## DAS WICHTIGSTE IM ÜBERBLICK

(ohne Sonderrechnungen und Anstalten)

	2008	2008	2007	Abweichung	
	Rechnung	Voranschlag	Rechnung	gegenüber 2007	
	in 1'000 Fr.	in 1'000 Fr.	in 1'000 Fr.	in 1'000 Fr.	in %
<b>Laufende Rechnung</b>					
<b>Defizit Laufende Rechnung</b>	-	-	-	-	
<b>Cashflow</b>	60'375	30'353	88'257	-27'882	-31.6%
(Ergebnis + Abschreibungen Verwaltungsvermögen +/- Veränderung Spezialfinanzierungen)					
<b>Total Ertrag (bereinigt)</b>	908'373	877'955	950'597	-42'224	-4.4%
(ohne durchlaufende Beiträge und interne Verrechnungen)					
<b>Total Aufwand (bereinigt)</b>	908'373	877'955	950'597	-42'224	-4.4%
(ohne durchlaufende Beiträge und interne Verrechnungen)					
<b>ERTRAG</b>					
■ <b>Steuern:</b>					
- Einkommens- und Vermögenssteuern	288'572	254'900	270'759	17'813	6.6%
- Gewinn- und Kapitalsteuern	93'705	106'600	120'419	-26'714	-22.2%
- Liegenschaftssteuern	34'696	33'700	35'177	-481	-1.4%
- Grundstückgewinnsteuern	8'768	5'600	7'967	801	10.1%
- Besitz- und Aufwandsteuern	2'076	1'967	2'002	74	3.7%
<b>Total Steuern</b>	427'817	402'767	436'324	-8'507	-1.9%
Anteil am Total der bereinigten Erträge	47.1%	45.9%	45.9%		
■ <b>Konzessionen und Patente</b>	11'426	11'637	5'886	5'540	94.1%
■ <b>Vermögenserträge</b>	51'388	54'247	52'176	-788	-1.5%
■ <b>Gebühren, Verkäufe, übr. Einnahmen, Bussen etc.</b>	154'713	138'187	156'676	-1'963	-1.3%
■ <b>Anteile an Kantonseinnahmen</b>	38'193	36'120	35'134	3'059	8.7%
■ <b>Rückerstattungen (Bund, Kanton, Gemeinden)</b>	157'849	166'109	189'447	-31'598	-16.7%
■ <b>Beiträge für eigene Rechnung</b>	64'897	66'918	69'470	-4'573	-6.6%
- davon Reingewinne Energie Wasser Bern und Stadtbauten Bern	47'206	47'215	50'394	-3'188	-6.3%
■ <b>Entnahmen aus Spezialfinanzierungen</b>	2'090	1'970	5'484	-3'394	-61.9%
<b>AUFWAND</b>					
■ <b>Personalaufwand</b>	248'964	245'734	301'139	-52'175	-17.3%
Anteil am Total der bereinigten Erträge	27.4%	28.0%	31.7%		
■ <b>Sachaufwand</b>	142'468	135'255	145'776	-3'308	-2.3%
■ <b>Passivzinsen</b>	55'594	56'061	55'557	37	0.1%
■ <b>Abschreibungen (Verwaltungsvermögen)</b>	30'228	30'110	27'927	2'301	8.2%
■ <b>Abschreibungen auf Bilanzfehlbeträgen</b>	24'057	0	62'360	-38'303	-61.4%
■ <b>Abschreibungen (Finanzvermögen)</b>	6'835	8'933	9'947	-3'112	-31.3%
■ <b>Entschädigungen an Gemeinwesen</b>	125'635	124'959	94'654	30'981	32.7%
■ <b>Eigene Beiträge</b>	266'412	274'690	249'783	16'629	6.7%
■ <b>Einlagen in Spezialfinanzierungen</b>	8'180	2'213	3'454	4'726	136.8%



## Jahresbericht 2008

### Jahresrechnung Band 1

- Berichte
- Übersicht über die Jahresrechnung
- 3 Finanzierungsausweis**
- Zusammenzug der Bestandesrechnung
- Zusammenzug der Laufenden Rechnung nach Funktionen
- Zusammenzug der Laufenden Rechnung nach Arten
- Zusammenzug der Investitionsrechnung nach Arten
- Abschreibungstabelle
- Verpflichtungskreditkontrolle
- Nachkreditstabelle
- Laufende Rechnung nach institutioneller Gliederung
- Übersicht über die eigenen Beiträge
- Laufende Rechnung nach funktionaler Gliederung
- Investitionsrechnung
- Bestandesrechnung
- Verzeichnisse
- Anhang
- Bestätigungsbericht
- Kantonale Passation der Jahresrechnung





## Finanzierungsausweis

Steuerfinanzierter Haushalt	2008	
	Mittelherkunft	Mittelverwendung
Finanzierungsüberschuss der Verwaltungsrechnung	10'961'886.83	
	<b>Abnahme Aktiven</b>	<b>Zunahme Aktiven</b>
100 Flüssige Mittel	55'728'409.18	
101 Guthaben		31'069'495.15
102 Anlagen		31'438'935.00
103 Transitorische Aktiven	8'670'466.37	
	<b>Zunahme Passiven</b>	<b>Abnahme Passiven</b>
200 Laufende Verpflichtungen		12'061'342.69
201 Kurzfristige Schulden		71'094'469.12
202 Mittel- und langfristige Schulden	83'700'000.00	
203 Verpflichtungen für Sonderrechnungen	7'715'852.71	
204 Rückstellungen		2'954'651.87
205 Transitorische Passiven		18'157'721.26
	166'776'615.09	166'776'615.09



## Jahresbericht 2008

### Jahresrechnung Band 1

- Berichte
- Übersicht über die Jahresrechnung
- Finanzierungsausweis
- 4 Zusammenzug der Bestandesrechnung**
- Zusammenzug der Laufenden Rechnung nach Funktionen
- Zusammenzug der Laufenden Rechnung nach Arten
- Zusammenzug der Investitionsrechnung nach Arten
- Abschreibungstabelle
- Verpflichtungskreditkontrolle
- Nachkreditstabelle
- Laufende Rechnung nach institutioneller Gliederung
- Übersicht über die eigenen Beiträge
- Laufende Rechnung nach funktionaler Gliederung
- Investitionsrechnung
- Bestandesrechnung
- Verzeichnisse
- Anhang
- Bestätigungsbericht
- Kantonale Passation der Jahresrechnung



**BESTANDESRECHNUNG**  
**Steuerfinanzierter Haushalt**

Gruppe	Bezeichnung	31.12.2008	%	31.12.2007	%	Veränderung
<b>1</b>	<b>AKTIVEN</b>	<b>2'233'662'797.57</b>	<b>100.00</b>	<b>2'240'424'807.13</b>	<b>100.00</b>	<b>-6'762'009.56</b>
<b>10</b>	<b>FINANZVERMÖGEN</b>	<b>1'530'215'048.71</b>	<b>68.51</b>	<b>1'532'105'494.11</b>	<b>68.38</b>	<b>-1'890'445.40</b>
<b>100</b>	<b>FLÜSSIGE MITTEL</b>	<b>46'768'648.57</b>	<b>2.09</b>	<b>102'497'057.75</b>	<b>4.57</b>	<b>-55'728'409.18</b>
1000	Kasse	417'301.65	0.02	500'338.35	0.02	-83'036.70
1001	Postcheck	17'848'691.36	0.80	42'219'030.92	1.88	-24'370'339.56
1002	Banken	28'502'655.56	1.28	59'777'688.48	2.67	-31'275'032.92
<b>101</b>	<b>GUTHABEN</b>	<b>364'167'929.79</b>	<b>16.30</b>	<b>333'098'434.64</b>	<b>14.87</b>	<b>31'069'495.15</b>
1010	Vorschüsse	18'806.54	0.00	19'364.74	0.00	-558.20
1011	Kontokorrente	112'392'149.62	5.03	54'997'091.37	2.45	57'395'058.25
1012	Steuerguthaben	185'216'034.38	8.29	198'890'398.36	8.88	-13'674'363.98
1013	Rückerstattungen von Gemeinwesen	1'715'817.40	0.08	1'923'396.85	0.09	-207'579.45
1015	Andere Debitoren	58'235'121.85	2.61	69'668'183.32	3.11	-11'433'061.47
1016	Festgelder	6'590'000.00	0.30	7'600'000.00	0.34	-1'010'000.00
<b>102</b>	<b>ANLAGEN</b>	<b>1'022'463'585.25</b>	<b>45.78</b>	<b>991'024'650.25</b>	<b>44.23</b>	<b>31'438'935.00</b>
1020	Festverzinsliche Wertpapiere	1'181'500.00	0.05	7'781'500.00	0.35	-6'600'000.00
1021	Aktien und Anteilscheine	6'908'602.00	0.31	7'109'602.00	0.32	-201'000.00
1022	Darlehen	37'501.00	0.00	75'001.00	0.00	-37'500.00
1022.1	Kapital Fonds für Boden- und Wohnbaupolitik	324'427'541.67	14.52	322'915'441.67	14.41	1'512'100.00
1022.2	Darlehen Sonderrechnungen und Anstalten	585'600'000.00	26.22	548'800'000.00	24.50	36'800'000.00
1023	Liegenschaften	15'030'057.50	0.67	16'542'157.50	0.74	-1'512'100.00
1025	Vorräte	4'100'316.84	0.18	4'080'228.24	0.18	20'088.60
1029	Übrige Anlagen	85'178'066.24	3.81	83'720'719.84	3.74	1'457'346.40
<b>103</b>	<b>TRANSITORISCHE AKTIVEN</b>	<b>96'814'885.10</b>	<b>4.33</b>	<b>105'485'351.47</b>	<b>4.71</b>	<b>-8'670'466.37</b>
1030	Transitorische Aktiven	96'814'885.10	4.33	105'485'351.47	4.71	-8'670'466.37
<b>11</b>	<b>VERWALTUNGSVERMÖGEN</b>	<b>604'143'169.64</b>	<b>27.05</b>	<b>584'958'000.97</b>	<b>26.11</b>	<b>19'185'168.67</b>
<b>114</b>	<b>SACHGÜTER</b>	<b>209'838'947.57</b>	<b>9.39</b>	<b>191'486'614.30</b>	<b>8.55</b>	<b>18'352'333.27</b>
1140	Grundstücke	4'963'863.00	0.22	4'972'180.10	0.22	-8'317.10
1141	Tiefbauten	177'909'651.34	7.96	156'041'741.51	6.96	21'867'909.83
1143	Hochbauten	5'301'515.01	0.24	4'879'581.93	0.22	421'933.08
1146	Mobilien, Maschinen, Fahrzeuge	20'666'107.12	0.93	24'269'881.13	1.08	-3'603'774.01
1149	Übrige Sachgüter	997'811.10	0.04	1'323'229.63	0.06	-325'418.53
<b>115</b>	<b>DARLEHEN</b>	<b>332'094'090.37</b>	<b>14.87</b>	<b>333'610'167.36</b>	<b>14.89</b>	<b>-1'516'076.99</b>
1153	Eigene Unternehmungen	312'844'560.37	14.01	311'824'495.36	13.92	1'020'065.01
1154	Gemischtwirtschaftliche Unternehmungen	10'432'325.00	0.47	10'332'325.00	0.46	100'000.00
1155	Private Institutionen	8'029'020.00	0.36	10'658'583.00	0.48	-2'629'563.00
1159	Übrige Darlehen und Beteiligungen	788'185.00	0.04	794'764.00	0.04	-6'579.00
<b>116</b>	<b>INVESTITIONSBEITRÄGE</b>	<b>30'575'532.88</b>	<b>1.37</b>	<b>29'368'478.89</b>	<b>1.31</b>	<b>1'207'053.99</b>
1161	Kanton	3'156'549.00	0.14	3'511'276.82	0.16	-354'727.82
1162	Gemeinden	20'379.00	0.00	36'993.00	0.00	-16'614.00
1163	Eigene Unternehmungen	26'573.00	0.00	40'688.00	0.00	-14'115.00
1164	Gemischtwirtschaftliche Unternehmungen	2'138'755.00	0.10	2'376'394.36	0.11	-237'639.36
1165	Private Institutionen	17'367'689.88	0.78	17'105'455.78	0.76	262'234.10
1166	Private Haushalte	7'865'587.00	0.35	6'297'670.93	0.28	1'567'916.07
<b>117</b>	<b>ÜBRIGE AKTIVIERTE AUSGABEN</b>	<b>31'634'598.82</b>	<b>1.42</b>	<b>30'492'740.42</b>	<b>1.36</b>	<b>1'141'858.40</b>
1170	Materielle Enteignung	12'217'349.63	0.55	13'574'832.70	0.61	-1'357'483.07
1171	Raumplanung	9'405'824.48	0.42	8'690'103.57	0.39	715'720.91
1179	Übrige aktivierte Ausgaben	10'011'424.71	0.45	8'227'804.15	0.37	1'783'620.56
<b>13</b>	<b>BILANZFEHLBETRAG</b>	<b>99'304'579.22</b>	<b>4.45</b>	<b>123'361'312.05</b>	<b>5.51</b>	<b>-24'056'732.83</b>
<b>130</b>	<b>BILANZFEHLBETRAG</b>	<b>99'304'579.22</b>	<b>4.45</b>	<b>123'361'312.05</b>	<b>5.51</b>	<b>-24'056'732.83</b>
130.1	Altrechtlich (bis 31.12.1998)	99'304'579.22	4.45	123'361'312.05	5.51	-24'056'732.83

**BESTANDESRECHNUNG**  
**Steuerfinanzierter Haushalt**

Gruppe	Bezeichnung	31.12.2008	%	31.12.2007	%	Veränderung
<b>2</b>	<b>PASSIVEN</b>	<b>2'233'662'797.57</b>	<b>100.00</b>	<b>2'240'424'807.13</b>	<b>100.00</b>	<b>-6'762'009.56</b>
<b>20</b>	<b>FREMDKAPITAL</b>	<b>2'127'049'628.75</b>	<b>95.23</b>	<b>2'139'901'960.98</b>	<b>95.51</b>	<b>-12'852'332.23</b>
<b>200</b>	<b>LAUFENDE VERPFLICHTUNGEN</b>	<b>71'758'076.46</b>	<b>3.21</b>	<b>83'819'419.15</b>	<b>3.74</b>	<b>-12'061'342.69</b>
2000	Kreditoren	26'682'031.68	1.19	43'165'593.39	1.93	-16'483'561.71
2001	Depotgelder	11'482'479.03	0.51	11'325'797.22	0.51	156'681.81
2004	Eigene Beiträge	878'468.00	0.04	636'735.55	0.03	241'732.45
2006	Kontokorrente	32'476'317.15	1.45	28'477'787.35	1.27	3'998'529.80
2008	Abrechnungs- und provisorische Konti	238'780.60	0.01	213'505.64	0.01	25'274.96
<b>201</b>	<b>KURZFRISTIGE SCHULDEN</b>	<b>125'731'299.85</b>	<b>5.63</b>	<b>196'825'768.97</b>	<b>8.79</b>	<b>-71'094'469.12</b>
2013	Steuereinlagekasse Gemeindepersonal	75'731'299.85	3.39	76'825'768.97	3.43	-1'094'469.12
2019	Übrige kurzfristige Schulden	50'000'000.00	2.24	120'000'000.00	5.36	-70'000'000.00
<b>202</b>	<b>MITTEL- UND LANGFRISTIGE SCHULDEN *</b>	<b>1'665'600'000.00</b>	<b>74.57</b>	<b>1'581'900'000.00</b>	<b>70.61</b>	<b>83'700'000.00</b>
2023	Obligationsanleihen	1'030'000'000.00	46.11	980'000'000.00	43.74	50'000'000.00
2029	Übrige mittel- und langfristige Schulden	635'600'000.00	28.46	601'900'000.00	26.87	33'700'000.00
<b>203</b>	<b>VERPFLICHTUNGEN FÜR SONDERRECHNUNGEN</b>	<b>99'812'098.71</b>	<b>4.47</b>	<b>92'096'246.00</b>	<b>4.11</b>	<b>7'715'852.71</b>
2030	Gemeindekapital	14'299'325.77	0.64	8'040'819.46	0.36	6'258'506.31
2033	Verwaltete Stiftungen	85'178'066.24	3.81	83'720'719.84	3.74	1'457'346.40
2034	Eigenversicherung für Schäden	334'706.70	0.01	334'706.70	0.01	0.00
<b>204</b>	<b>RÜCKSTELLUNGEN</b>	<b>138'553'926.88</b>	<b>6.20</b>	<b>141'508'578.75</b>	<b>6.32</b>	<b>-2'954'651.87</b>
2040	Laufende Rechnung	130'198'005.93	5.83	133'051'766.30	5.94	-2'853'760.37
2049	Wertberichtigung auf Guthaben	8'355'920.95	0.37	8'456'812.45	0.38	-100'891.50
<b>205</b>	<b>TRANSITORISCHE PASSIVEN</b>	<b>25'594'226.85</b>	<b>1.15</b>	<b>43'751'948.11</b>	<b>1.95</b>	<b>-18'157'721.26</b>
2050	Transitorische Passiven	25'594'226.85	1.15	43'751'948.11	1.95	-18'157'721.26
<b>22</b>	<b>SPEZIALFINANZIERUNGEN</b>	<b>106'613'168.82</b>	<b>4.77</b>	<b>100'522'846.15</b>	<b>4.49</b>	<b>6'090'322.67</b>
<b>228</b>	<b>SPEZIALFINANZIERUNGEN</b>	<b>106'613'168.82</b>	<b>4.77</b>	<b>100'522'846.15</b>	<b>4.49</b>	<b>6'090'322.67</b>
2280	Gestützt auf übergeordnetes Recht	95'898'248.63	4.29	90'188'032.13	4.03	5'710'216.50
2281	Gestützt auf Gemeindereglemente	10'714'920.19	0.48	10'334'814.02	0.46	380'106.17

\* Davon sind innerhalb der nächsten 12 Monate 265 Mio. Franken fällig.

## **Jahresbericht 2008**

### **Jahresrechnung Band 1**

- Berichte
- Übersicht über die Jahresrechnung
- Finanzierungsausweis
- Zusammenzug der Bestandesrechnung
- 5 Zusammenzug der Laufenden Rechnung nach Funktionen**
- Zusammenzug der Laufenden Rechnung nach Arten
- Zusammenzug der Investitionsrechnung nach Arten
- Abschreibungstabelle
- Verpflichtungskreditkontrolle
- Nachkredittabelle
- Laufende Rechnung nach institutioneller Gliederung
- Übersicht über die eigenen Beiträge
- Laufende Rechnung nach funktionaler Gliederung
- Investitionsrechnung
- Bestandesrechnung
- Verzeichnisse
- Anhang
- Bestätigungsbericht
- Kantonale Passation der Jahresrechnung









## **Jahresbericht 2008**

### **Jahresrechnung Band 1**

- Berichte
- Übersicht über die Jahresrechnung
- Finanzierungsausweis
- Zusammenzug der Bestandesrechnung
- Zusammenzug der Laufenden Rechnung  
nach Funktionen
- 6 Zusammenzug der Laufenden Rechnung nach Arten**
- Zusammenzug der Investitionsrechnung nach Arten
- Abschreibungstabelle
- Verpflichtungskreditkontrolle
- Nachkreditstabelle
- Laufende Rechnung nach institutioneller Gliederung
- Übersicht über die eigenen Beiträge
- Laufende Rechnung nach funktionaler Gliederung
- Investitionsrechnung
- Bestandesrechnung
- Verzeichnisse
- Anhang
- Bestätigungsbericht
- Kantonale Passation der Jahresrechnung



**Sacharten steuerfinanzierter Haushalt**  
**Laufende Rechnung**

	Rechnung 2008	Budget 2008	Rechnung 2007
<b>Nettoergebnis</b>	<b>0.00</b>	<b>0.00</b>	<b>0.00</b>
<b>Total Aufwand</b>	<b>956'771'404.97</b>	<b>929'251'673.39</b>	<b>997'239'410.59</b>
<b>30 Personalaufwand</b>	<b>248'964'257.72</b>	<b>245'734'240.15</b>	<b>301'138'980.56</b>
300 Personalaufw.Behörden/Kommissionen	1'902'162.60	2'015'604.05	1'879'232.35
301 Löhne Verwaltungs-/Betriebspersonal	194'797'835.40	192'978'659.21	244'409'744.18
302 Löhne der Lehrkräfte	31'571.25	35'000.00	11'134.65
303 Sozialversicherungsbeiträge	11'516'862.15	11'535'805.82	14'533'462.85
304 Personalversicherungsbeiträge	33'322'164.40	31'475'981.90	31'458'492.10
305 Unfall-/Krankenversicherungsbeiträge	3'032'853.85	3'139'122.89	3'630'367.50
306 Dienstkleider, Zulagen	968'152.00	777'928.00	1'342'876.48
307 Rentenleistungen	535'372.40	520'616.80	665'584.65
308 Entschädigungen temp. Arbeitskräfte	186'735.95	180'000.00	140'193.50
309 Übriger Personalaufwand	2'670'547.72	3'075'521.48	3'067'892.30
<b>31 Sachaufwand</b>	<b>142'467'869.59</b>	<b>135'254'589.34</b>	<b>145'775'747.80</b>
310 Büro-/Schulmaterialien, Drucksachen	6'024'811.20	6'412'159.00	6'220'434.92
311 Ansch. Mobilien/Maschinen/Fahrzeuge	2'422'560.73	2'505'958.00	2'317'364.45
312 Wasser, Energie, Heizmaterialien	2'157'134.45	2'226'400.00	1'922'667.95
313 Verbrauchsmaterialien	13'050'417.02	11'152'645.00	12'609'491.78
314 DL Dritter baulicher Unterhalt	5'681'929.15	3'826'500.00	5'155'426.60
315 DL Dritter übriger Unterhalt	5'988'619.99	6'085'257.00	6'457'849.60
316 Mieten, Pachten, Benützungskosten	73'320'928.48	73'750'148.94	77'366'138.95
317 Spesenentschädigungen	2'091'421.78	1'915'292.00	2'284'486.54
318 DL und Honorare, allg. Verw'aufwand	31'513'465.47	27'168'729.40	31'148'362.39
319 Übriger Sachaufwand	216'581.32	211'500.00	293'524.62
<b>32 Passivzinsen</b>	<b>55'593'866.15</b>	<b>56'060'600.00</b>	<b>55'556'671.47</b>
321 Passivzinsen: kurzfristige Schulden	5'043'690.95	3'716'000.00	3'146'531.93
322 Zinsen: mittel- und langfr. Schulden	50'366'123.25	52'312'400.00	52'318'122.64
323 Passivzinsen: Sonderrechnungen	184'051.95	32'200.00	92'016.90
<b>33 Abschreibungen</b>	<b>61'119'712.41</b>	<b>39'042'862.25</b>	<b>100'234'413.51</b>
330 Abschreibungen Finanzvermögen	6'835'304.10	8'932'500.00	9'947'090.39
331 Harmon. Abschreibungen Verw'vermögen	30'227'675.48	30'110'362.25	27'927'537.07
333 Abschreibungen Bilanzfehlbetrag	24'056'732.83	0.00	62'359'786.05
<b>35 Entschädigungen an Gemeinwesen</b>	<b>125'634'780.60</b>	<b>124'958'835.00</b>	<b>94'654'137.25</b>
351 Entschädigungen an Kanton	125'564'548.60	124'888'335.00	94'578'452.65
352 Entschädigungen an Gemeinden	70'232.00	70'500.00	75'684.60
<b>36 Eigene Beiträge</b>	<b>266'411'929.36</b>	<b>274'690'263.70</b>	<b>249'783'158.74</b>
361 Beiträge Kanton	95'526'273.20	98'587'382.00	78'831'078.95
362 Beiträge Gemeinden, Gemeindeverbände	1'298'456.80	1'427'200.00	3'788'227.55
363 Beiträge eigene Anstalten	582'066.50	600'000.00	566'098.80
364 Beiträge gem'wirtsch. Unternehmungen	10'011'514.00	10'012'300.00	9'819'514.00
365 Beiträge private Institutionen	72'231'841.78	66'501'548.70	63'340'672.33
366 Beiträge private Haushalte	86'761'777.08	97'561'833.00	93'437'567.11

**Sacharten steuerfinanzierter Haushalt**  
**Laufende Rechnung**

	Rechnung 2008	Budget 2008	Rechnung 2007
<b>37 Durchlaufende Beiträge</b>	<b>1'752'988.50</b>	<b>1'590'000.00</b>	<b>1'640'295.40</b>
375 Durchl. Beiträge private Inst.	965'500.00	960'000.00	936'500.00
376 Durchl. Beiträge private Haushalte	787'488.50	630'000.00	703'795.40
<b>38 Einlagen in Spezialfinanzierungen</b>	<b>8'180'505.05</b>	<b>2'213'357.18</b>	<b>3'454'131.79</b>
380 Einlagen in Spezialfinanzierungen	8'180'505.05	2'213'357.18	3'454'131.79
<b>39 Interne Verrechnungen</b>	<b>46'645'495.59</b>	<b>49'706'925.77</b>	<b>45'001'874.07</b>
390 Intern verrechneter Aufwand	32'121'490.21	35'939'080.75	31'140'555.59
391 Intern verrechnete Passivzinsen	10'991'194.24	10'202'395.02	10'306'193.55
392 Intern verrechnete Abschreibungen	3'532'811.14	3'565'450.00	3'555'124.93
<b>Total Ertrag</b>	<b>-956'771'404.97</b>	<b>-929'251'673.39</b>	<b>-997'239'410.59</b>
<b>40 Steuern</b>	<b>-427'816'663.85</b>	<b>-402'767'000.00</b>	<b>-436'324'221.59</b>
400 Einkommens- und Vermögenssteuern	-288'571'628.00	-254'900'000.00	-270'759'066.74
401 Gewinn- und Kapitalsteuern	-93'705'088.30	-106'600'000.00	-120'419'339.00
402 Liegenschaftssteuern	-34'695'941.80	-33'700'000.00	-35'176'472.60
403 Grundstückgewinnsteuern	-8'768'129.95	-5'600'000.00	-7'967'049.00
406 Besitz- und Aufwandsteuern	-2'075'875.80	-1'967'000.00	-2'002'294.25
<b>41 Regalien und Konzessionen</b>	<b>-11'426'498.50</b>	<b>-11'637'100.00</b>	<b>-5'885'786.25</b>
411 Erträge Regalien und Konzessionen	-11'426'498.50	-11'637'100.00	-5'885'786.25
<b>42 Vermögenserträge</b>	<b>-51'387'886.69</b>	<b>-54'247'300.00</b>	<b>-52'175'971.47</b>
421 Erträge flüssige Mittel und Guthaben	-3'951'167.33	-3'201'500.00	-3'764'834.33
422 Erträge Anlagen des Finanzvermögens	-22'716'528.60	-21'767'000.00	-18'743'484.05
423 Liegenschaftserträge Finanzvermögen	-2'591'692.55	-2'374'000.00	-2'632'141.00
424 Buchgewinne Anlagen Finanzvermögen	-274'634.00	0.00	-6'181'161.20
425 Darlehenszinsen Verwaltungsvermögen	-118'778.75	0.00	-123'202.40
426 Beteiligungserträge Verw'vermögen	-18'006'754.08	-22'655'300.00	-16'661'556.49
427 Liegenschaftserträge Verw'vermögen	-3'725'988.10	-4'249'500.00	-4'069'592.00
429 Übrige Vermögenserträge	-2'343.28	0.00	0.00
<b>43 Entgelte</b>	<b>-154'712'553.82</b>	<b>-138'187'011.59</b>	<b>-156'676'061.95</b>
430 Ersatzabgaben	-298'643.00	-200'000.00	-156'863.60
431 Gebühren für Amtshandlungen	-10'958'999.88	-10'011'950.00	-11'823'043.58
432 Spital- und Heimtaxen, Kostgelder	-3'747'245.50	-3'098'830.00	-3'251'308.43
433 Schulgelder	-95'498.95	-105'000.00	-71'544.00
434 Andere Benützungsgebühren und DL	-73'558'069.54	-63'800'790.83	-64'082'337.47
435 Übrige Verkaufserlöse	-12'556'541.63	-11'675'651.87	-6'661'396.88
436 Rückerstattungen	-48'071'520.51	-45'871'938.89	-55'432'664.14
437 Bussen	-492'367.85	-90'400.00	-10'763'943.79
438 Eigenleistungen für Investitionen	-1'056'676.70	-1'057'200.00	-1'362'467.97
439 Übrige Entgelte	-3'876'990.26	-2'275'250.00	-3'070'492.09
<b>44 Anteile/Beiträge ohne Zweckbindung</b>	<b>-38'193'062.85</b>	<b>-36'120'000.00</b>	<b>-35'133'776.60</b>
441 Anteile an Kantonseinnahmen	-6'073'062.85	-4'000'000.00	-3'013'776.60
444 Leistungen aus dem Finanzausgleich	-32'120'000.00	-32'120'000.00	-32'120'000.00

**Sacharten steuerfinanzierter Haushalt**  
**Laufende Rechnung**

	<b>Rechnung 2008</b>	<b>Budget 2008</b>	<b>Rechnung 2007</b>
<b>45 Rückerstattungen von Gemeinwesen</b>	<b>-157'849'268.40</b>	<b>-166'108'609.59</b>	<b>-189'446'861.73</b>
450 Rückerstattungen Bund	-2'038'817.38	-3'961'000.00	-13'117'898.20
451 Rückerstattungen Kanton	-155'279'928.02	-161'617'609.59	-175'870'365.53
452 Rückerstattungen Gemeinden/-verbände	-530'523.00	-530'000.00	-458'598.00
<b>46 Beiträge</b>	<b>-64'896'804.39</b>	<b>-66'918'019.12</b>	<b>-69'470'481.67</b>
460 Beiträge Bund	-69'791.40	-4'056'750.00	-3'994'552.59
461 Beiträge Kanton	-15'143'254.57	-10'915'651.12	-10'796'556.11
462 Beiträge Gemeinden	-133'684.95	-2'192'731.00	-1'871'457.20
463 Beiträge eigene Anstalten	-47'205'648.57	-47'214'550.00	-50'393'745.07
469 Übrige Beiträge für eigene Rechnung	-2'344'424.90	-2'538'337.00	-2'414'170.70
<b>47 Durchlaufende Beiträge</b>	<b>-1'752'988.50</b>	<b>-1'590'000.00</b>	<b>-1'640'295.40</b>
470 Durchlaufende Beiträge Bund	-1'752'988.50	-1'590'000.00	-1'640'295.40
<b>48 Entnahmen aus Spezialfinanzierungen</b>	<b>-2'090'182.38</b>	<b>-1'969'707.32</b>	<b>-5'484'079.86</b>
480 Entnahmen aus Spezialfinanzierungen	-2'090'182.38	-1'969'707.32	-5'484'079.86
<b>49 Interne Verrechnungen</b>	<b>-46'645'495.59</b>	<b>-49'706'925.77</b>	<b>-45'001'874.07</b>
490 Intern verrechneter Aufwand	-32'121'490.21	-35'939'080.75	-31'140'555.59
491 Intern verrechnete Passivzinsen	-10'991'194.24	-10'202'395.02	-10'306'193.55
492 Intern verrechnete Abschreibungen	-3'532'811.14	-3'565'450.00	-3'555'124.93

## Sacharten Sonderrechnungen

Laufende Rechnung: Stadtentwässerung, Fonds für Boden- und Wohnbaupolitik, Abfallentsorgung

	Rechnung 2008	Budget 2008	Rechnung 2007
<b>Nettoergebnis</b>	<b>0.00</b>	<b>0.00</b>	<b>0.00</b>
<b>Total Aufwand</b>	<b>152'599'034.12</b>	<b>140'805'840.76</b>	<b>128'386'904.99</b>
<b>30 Personalaufwand</b>	<b>18'692'424.18</b>	<b>18'026'927.80</b>	<b>17'762'254.16</b>
300 Personalaufw.Behörden/Kommissionen	5'800.00	6'000.00	5'050.00
301 Löhne Verwaltungs-/Betriebspersonal	15'017'724.89	14'459'848.96	14'273'194.40
303 Sozialversicherungsbeiträge	884'874.30	863'948.28	847'405.40
304 Personalversicherungsbeiträge	2'113'086.35	1'881'951.40	1'893'916.15
305 Unfall-/Krankenversicherungsbeiträge	353'378.75	351'058.16	348'366.80
306 Dienstkleider, Zulagen	103'070.10	122'571.00	47'818.87
309 Übriger Personalaufwand	214'489.79	341'550.00	346'502.54
<b>31 Sachaufwand</b>	<b>51'664'227.27</b>	<b>63'242'930.00</b>	<b>50'158'951.09</b>
310 Büro-/Schulmaterialien, Drucksachen	438'478.31	411'824.00	294'368.26
311 Ansch. Mobilien/Maschinen/Fahrzeuge	619'485.40	413'501.00	188'421.37
312 Wasser, Energie, Heizmaterialien	571'870.70	579'669.00	554'602.35
313 Verbrauchsmaterialien	1'337'869.66	1'033'276.00	1'044'982.03
314 DL Dritter baulicher Unterhalt	14'995'109.14	25'495'200.00	14'719'376.77
315 DL Dritter übriger Unterhalt	1'234'114.11	1'208'501.00	871'995.87
316 Mieten, Pachten, Benützungskosten	7'288'281.97	7'046'608.00	7'174'522.10
317 Spesenentschädigungen	80'818.41	101'260.00	65'367.38
318 DL und Honorare, allg. Verw'aufwand	25'082'801.88	26'936'091.00	25'170'267.82
319 Übriger Sachaufwand	15'397.69	17'000.00	75'047.14
<b>32 Passivzinsen</b>	<b>20'953'484.30</b>	<b>21'547'000.00</b>	<b>17'773'809.35</b>
321 Passivzinsen: kurzfristige Schulden	183.35	0.00	15.00
322 Zinsen: mittel- und langfr. Schulden	4'269'832.20	4'828'000.00	4'263'182.50
323 Passivzinsen: Sonderrechnungen	16'683'468.75	16'719'000.00	13'510'611.85
<b>33 Abschreibungen</b>	<b>12'014'899.30</b>	<b>10'791'697.00</b>	<b>12'108'946.01</b>
330 Abschreibungen Finanzvermögen	3'795'093.20	2'268'000.00	4'132'546.69
331 Harmon. Abschreibungen Verw'vermögen	8'219'806.10	8'523'697.00	7'976'399.32
<b>35 Entschädigungen an Gemeinwesen</b>	<b>13'944.50</b>	<b>20'000.00</b>	<b>12'002.25</b>
352 Entschädigungen an Gemeinden	13'944.50	20'000.00	12'002.25
<b>36 Eigene Beiträge</b>	<b>12'234'404.70</b>	<b>12'632'650.00</b>	<b>12'302'203.60</b>
364 Beiträge gem'wirtsch. Unternehmungen	12'205'659.05	12'500'000.00	12'281'119.35
365 Beiträge private Institutionen	28'745.65	132'650.00	21'084.25
<b>38 Einlagen in Spezialfinanzierungen</b>	<b>37'025'649.87</b>	<b>14'544'635.96</b>	<b>18'268'738.53</b>
380 Einlagen in Spezialfinanzierungen	37'025'649.87	14'544'635.96	18'268'738.53



## Sacharten Sonderrechnungen

Laufende Rechnung: Stadtentwässerung, Fonds für Boden- und Wohnbaupolitik, Abfallentsorgung

	Rechnung 2008	Budget 2008	Rechnung 2007
<b>Total Ertrag</b>	<b>-152'599'034.12</b>	<b>-140'805'840.76</b>	<b>-128'386'904.99</b>
<b>42 Vermögenserträge</b>	<b>-78'278'320.23</b>	<b>-64'154'100.00</b>	<b>-56'975'850.56</b>
421 Erträge flüssige Mittel und Guthaben	-209'341.97	-132'500.00	-503'167.71
422 Erträge Anlagen des Finanzvermögens	-369'830.00	-380'000.00	-104'052.50
423 Liegenschaftserträge Finanzvermögen	-52'310'984.85	-48'796'000.00	-47'848'186.65
424 Buchgewinne Anlagen Finanzvermögen	-22'965'450.81	-12'628'000.00	-6'299'728.20
426 Beteiligungserträge Verw'vermögen	-2'387'659.60	-2'182'000.00	-2'182'577.50
427 Liegenschaftserträge Verw'vermögen	-35'053.00	-35'600.00	-38'138.00
<b>43 Entgelte</b>	<b>-67'149'022.34</b>	<b>-69'431'740.76</b>	<b>-62'940'211.92</b>
431 Gebühren für Amtshandlungen	-62'388.75	-60'000.00	-69'449.00
434 Andere Benützungsgebühren und DL	-63'271'129.43	-66'497'065.00	-59'954'876.47
435 Übrige Verkaufserlöse	-1'900'097.11	-1'692'174.00	-1'588'448.63
436 Rückerstattungen	-1'144'429.40	-1'041'601.76	-1'115'744.50
437 Bussen	-52'621.23	0.00	-2'453.00
438 Eigenleistungen für Investitionen	-267'000.00	-60'000.00	-38'000.00
439 Übrige Entgelte	-451'356.42	-80'900.00	-171'240.32
<b>45 Rückerstattungen von Gemeinwesen</b>	<b>-1'691.55</b>	<b>-50'000.00</b>	<b>-135'449.00</b>
450 Rückerstattungen Bund	0.00	0.00	-65'000.00
451 Rückerstattungen Kanton	0.00	0.00	-60'000.00
452 Rückerstattungen Gemeinden/-verbände	-1'691.55	-50'000.00	-10'449.00
<b>48 Entnahmen aus Spezialfinanzierungen</b>	<b>-7'170'000.00</b>	<b>-7'170'000.00</b>	<b>-8'335'393.51</b>
480 Entnahmen aus Spezialfinanzierungen	-7'170'000.00	-7'170'000.00	-8'335'393.51

## Sacharten steuerfinanzierter Haushalt / Sonderrechnungen (konsolidiert)

## Laufende Rechnung

	Rechnung 2008	Budget 2008	Rechnung 2007
<b>Nettoergebnis</b>	<b>0.00</b>	<b>0.00</b>	<b>0.00</b>
<b>Total Aufwand</b>	<b>1'087'046'566.74</b>	<b>1'048'306'314.15</b>	<b>1'107'600'523.93</b>
<b>30 Personalaufwand</b>	<b>267'656'681.90</b>	<b>263'761'167.95</b>	<b>318'901'234.72</b>
300 Personalaufw.Behörden/Kommissionen	1'907'962.60	2'021'604.05	1'884'282.35
301 Löhne Verwaltungs-/Betriebspersonal	209'815'560.29	207'438'508.17	258'682'938.58
302 Löhne der Lehrkräfte	31'571.25	35'000.00	11'134.65
303 Sozialversicherungsbeiträge	12'401'736.45	12'399'754.10	15'380'868.25
304 Personalversicherungsbeiträge	35'435'250.75	33'357'933.30	33'352'408.25
305 Unfall-/Krankenversicherungsbeiträge	3'386'232.60	3'490'181.05	3'978'734.30
306 Dienstkleider, Zulagen	1'071'222.10	900'499.00	1'390'695.35
307 Rentenleistungen	535'372.40	520'616.80	665'584.65
308 Entschädigungen temp. Arbeitskräfte	186'735.95	180'000.00	140'193.50
309 Übriger Personalaufwand	2'885'037.51	3'417'071.48	3'414'394.84
<b>31 Sachaufwand</b>	<b>194'132'096.86</b>	<b>198'497'519.34</b>	<b>195'934'698.89</b>
310 Büro-/Schulmaterialien, Drucksachen	6'463'289.51	6'823'983.00	6'514'803.18
311 Ansch. Mobilien/Maschinen/Fahrzeuge	3'042'046.13	2'919'459.00	2'505'785.82
312 Wasser, Energie, Heizmaterialien	2'729'005.15	2'806'069.00	2'477'270.30
313 Verbrauchsmaterialien	14'388'286.68	12'185'921.00	13'654'473.81
314 DL Dritter baulicher Unterhalt	20'677'038.29	29'321'700.00	19'874'803.37
315 DL Dritter übriger Unterhalt	7'222'734.10	7'293'758.00	7'329'845.47
316 Mieten, Pachten, Benützungskosten	80'609'210.45	80'796'756.94	84'540'661.05
317 Spesenentschädigungen	2'172'240.19	2'016'552.00	2'349'853.92
318 DL und Honorare, allg. Verw'aufwand	56'596'267.35	54'104'820.40	56'318'630.21
319 Übriger Sachaufwand	231'979.01	228'500.00	368'571.76
<b>32 Passivzinsen</b>	<b>54'223'478.10</b>	<b>55'856'400.00</b>	<b>55'304'689.17</b>
321 Passivzinsen: kurzfristige Schulden	5'043'874.30	3'716'000.00	3'146'546.93
322 Zinsen: mittel- und langfr. Schulden	49'179'603.80	52'140'400.00	52'005'078.14
323 Passivzinsen: Sonderrechnungen	0.00	0.00	153'064.10
<b>33 Abschreibungen</b>	<b>73'134'611.71</b>	<b>49'834'559.25</b>	<b>112'343'359.52</b>
330 Abschreibungen Finanzvermögen	10'630'397.30	11'200'500.00	14'079'637.08
331 Harmon. Abschreibungen Verw'vermögen	38'447'481.58	38'634'059.25	35'903'936.39
333 Abschreibungen Bilanzfehlbetrag	24'056'732.83	0.00	62'359'786.05
<b>35 Entschädigungen an Gemeinwesen</b>	<b>125'648'725.10</b>	<b>124'978'835.00</b>	<b>94'666'139.50</b>
351 Entschädigungen an Kanton	125'564'548.60	124'888'335.00	94'578'452.65
352 Entschädigungen an Gemeinden	84'176.50	90'500.00	87'686.85
<b>36 Eigene Beiträge</b>	<b>278'646'334.06</b>	<b>287'322'913.70</b>	<b>262'085'362.34</b>
361 Beiträge Kanton	95'526'273.20	98'587'382.00	78'831'078.95
362 Beiträge Gemeinden, Gemeindeverbände	1'298'456.80	1'427'200.00	3'788'227.55
363 Beiträge eigene Anstalten	582'066.50	600'000.00	566'098.80
364 Beiträge gem'wirtsch. Unternehmungen	22'217'173.05	22'512'300.00	22'100'633.35
365 Beiträge private Institutionen	72'260'587.43	66'634'198.70	63'361'756.58
366 Beiträge private Haushalte	86'761'777.08	97'561'833.00	93'437'567.11

## Sacharten steuerfinanzierter Haushalt / Sonderrechnungen (konsolidiert)

## Laufende Rechnung

	Rechnung 2008	Budget 2008	Rechnung 2007
<b>37 Durchlaufende Beiträge</b>	<b>1'752'988.50</b>	<b>1'590'000.00</b>	<b>1'640'295.40</b>
375 Durchl. Beiträge private Inst.	965'500.00	960'000.00	936'500.00
376 Durchl. Beiträge private Haushalte	787'488.50	630'000.00	703'795.40
<b>38 Einlagen in Spezialfinanzierungen</b>	<b>45'206'154.92</b>	<b>16'757'993.14</b>	<b>21'722'870.32</b>
380 Einlagen in Spezialfinanzierungen	45'206'154.92	16'757'993.14	21'722'870.32
<b>39 Interne Verrechnungen</b>	<b>46'645'495.59</b>	<b>49'706'925.77</b>	<b>45'001'874.07</b>
390 Intern verrechneter Aufwand	32'121'490.21	35'939'080.75	31'140'555.59
391 Intern verrechnete Passivzinsen	10'991'194.24	10'202'395.02	10'306'193.55
392 Intern verrechnete Abschreibungen	3'532'811.14	3'565'450.00	3'555'124.93
<b>Total Ertrag</b>	<b>-1'087'046'566.74</b>	<b>-1'048'306'314.15</b>	<b>-1'107'600'523.93</b>
<b>40 Steuern</b>	<b>-427'816'663.85</b>	<b>-402'767'000.00</b>	<b>-436'324'221.59</b>
400 Einkommens- und Vermögenssteuern	-288'571'628.00	-254'900'000.00	-270'759'066.74
401 Gewinn- und Kapitalsteuern	-93'705'088.30	-106'600'000.00	-120'419'339.00
402 Liegenschaftssteuern	-34'695'941.80	-33'700'000.00	-35'176'472.60
403 Grundstücksgewinnsteuern	-8'768'129.95	-5'600'000.00	-7'967'049.00
406 Besitz- und Aufwandsteuern	-2'075'875.80	-1'967'000.00	-2'002'294.25
<b>41 Regalien und Konzessionen</b>	<b>-11'426'498.50</b>	<b>-11'637'100.00</b>	<b>-5'885'786.25</b>
411 Erträge Regalien und Konzessionen	-11'426'498.50	-11'637'100.00	-5'885'786.25
<b>42 Vermögenserträge</b>	<b>-107'342'334.57</b>	<b>-96'650'200.00</b>	<b>-91'126'030.38</b>
421 Erträge flüssige Mittel und Guthaben	-4'160'509.30	-3'334'000.00	-4'268'002.04
422 Erträge Anlagen des Finanzvermögens	-1'390'392.50	-995'800.00	-821'744.90
423 Liegenschaftserträge Finanzvermögen	-54'902'677.40	-51'170'000.00	-50'480'327.65
424 Buchgewinne Anlagen Finanzvermögen	-23'240'084.81	-12'628'000.00	-12'480'889.40
425 Darlehenszinsen Verwaltungsvermögen	-118'778.75	0.00	-123'202.40
426 Beteiligungserträge Verw'vermögen	-19'766'507.43	-24'237'300.00	-18'844'133.99
427 Liegenschaftserträge Verw'vermögen	-3'761'041.10	-4'285'100.00	-4'107'730.00
429 Übrige Vermögenserträge	-2'343.28	0.00	0.00
<b>43 Entgelte</b>	<b>-221'861'576.16</b>	<b>-207'618'752.35</b>	<b>-219'616'273.87</b>
430 Ersatzabgaben	-298'643.00	-200'000.00	-156'863.60
431 Gebühren für Amtshandlungen	-11'021'388.63	-10'071'950.00	-11'892'492.58
432 Spital- und Heimtaxen, Kostgelder	-3'747'245.50	-3'098'830.00	-3'251'308.43
433 Schulgelder	-95'498.95	-105'000.00	-71'544.00
434 Andere Benützungsgebühren und DL	-136'829'198.97	-130'297'855.83	-124'037'213.94
435 Übrige Verkaufserlöse	-14'456'638.74	-13'367'825.87	-8'249'845.51
436 Rückerstattungen	-49'215'949.91	-46'913'540.65	-56'548'408.64
437 Bussen	-544'989.08	-90'400.00	-10'766'396.79
438 Eigenleistungen für Investitionen	-1'323'676.70	-1'117'200.00	-1'400'467.97
439 Übrige Entgelte	-4'328'346.68	-2'356'150.00	-3'241'732.41
<b>44 Anteile/Beiträge ohne Zweckbindung</b>	<b>-38'193'062.85</b>	<b>-36'120'000.00</b>	<b>-35'133'776.60</b>
441 Anteile an Kantonseinnahmen	-6'073'062.85	-4'000'000.00	-3'013'776.60
444 Leistungen aus dem Finanzausgleich	-32'120'000.00	-32'120'000.00	-32'120'000.00

**Sacharten steuerfinanzierter Haushalt / Sonderrechnungen (konsolidiert)****Laufende Rechnung**

	<b>Rechnung 2008</b>	<b>Budget 2008</b>	<b>Rechnung 2007</b>
<b>45 Rückerstattungen von Gemeinwesen</b>	<b>-157'850'959.95</b>	<b>-166'158'609.59</b>	<b>-189'582'310.73</b>
450 Rückerstattungen Bund	-2'038'817.38	-3'961'000.00	-13'182'898.20
451 Rückerstattungen Kanton	-155'279'928.02	-161'617'609.59	-175'930'365.53
452 Rückerstattungen Gemeinden/-verbände	-532'214.55	-580'000.00	-469'047.00
<b>46 Beiträge</b>	<b>-64'896'804.39</b>	<b>-66'918'019.12</b>	<b>-69'470'481.67</b>
460 Beiträge Bund	-69'791.40	-4'056'750.00	-3'994'552.59
461 Beiträge Kanton	-15'143'254.57	-10'915'651.12	-10'796'556.11
462 Beiträge Gemeinden	-133'684.95	-2'192'731.00	-1'871'457.20
463 Beiträge eigene Anstalten	-47'205'648.57	-47'214'550.00	-50'393'745.07
469 Übrige Beiträge für eigene Rechnung	-2'344'424.90	-2'538'337.00	-2'414'170.70
<b>47 Durchlaufende Beiträge</b>	<b>-1'752'988.50</b>	<b>-1'590'000.00</b>	<b>-1'640'295.40</b>
470 Durchlaufende Beiträge Bund	-1'752'988.50	-1'590'000.00	-1'640'295.40
<b>48 Entnahmen aus Spezialfinanzierungen</b>	<b>-9'260'182.38</b>	<b>-9'139'707.32</b>	<b>-13'819'473.37</b>
480 Entnahmen aus Spezialfinanzierungen	-9'260'182.38	-9'139'707.32	-13'819'473.37
<b>49 Interne Verrechnungen</b>	<b>-46'645'495.59</b>	<b>-49'706'925.77</b>	<b>-45'001'874.07</b>
490 Intern verrechneter Aufwand	-32'121'490.21	-35'939'080.75	-31'140'555.59
491 Intern verrechnete Passivzinsen	-10'991'194.24	-10'202'395.02	-10'306'193.55
492 Intern verrechnete Abschreibungen	-3'532'811.14	-3'565'450.00	-3'555'124.93

## Sacharten Anstalten

Laufende Rechnung: BernMobil, Energie Wasser Bern, Stadtbauten Bern

	Rechnung 2008	Budget 2008	Rechnung 2007
<b>Nettoergebnis</b>	<b>-73'405'814.81</b>	<b>-47'214'550.00</b>	<b>-84'303'191.12</b>
<b>Total Aufwand</b>	<b>571'256'677.56</b>	<b>593'643'159.15</b>	<b>574'570'782.32</b>
<b>30 Personalaufwand</b>	<b>156'843'393.12</b>	<b>147'508'628.00</b>	<b>150'701'379.12</b>
301 Löhne Verwaltungs-/Betriebspersonal	125'767'391.87	120'519'837.00	122'691'009.56
303 Sozialversicherungsbeiträge	7'487'018.33	3'632'628.00	7'196'485.37
304 Personalversicherungsbeiträge	14'619'031.14	17'450'398.00	12'702'878.76
305 Unfall-/Krankenversicherungsbeiträge	2'067'777.11	1'649'765.00	2'126'648.31
306 Dienstkleider, Zulagen	471'597.76	340'000.00	417'564.34
308 Entschädigungen temp. Arbeitskräfte	2'149'183.97	1'200'000.00	2'542'649.49
309 Übriger Personalaufwand	4'281'392.94	2'716'000.00	3'024'143.29
<b>31 Sachaufwand</b>	<b>313'846'457.47</b>	<b>314'614'099.15</b>	<b>286'148'751.05</b>
310 Büro-/Schulmaterialien, Drucksachen	2'686'374.80	2'815'100.00	2'632'085.40
311 Ansch. Mobilien/Maschinen/Fahrzeuge	3'697'548.43	3'412'000.00	3'405'933.45
312 Wasser, Energie, Heizmaterialien	178'231'693.63	200'126'000.00	158'432'607.70
313 Verbrauchsmaterialien	19'565'806.80	18'780'500.00	26'649'880.38
314 DL Dritter baulicher Unterhalt	38'139'825.39	23'804'500.00	26'167'363.52
315 DL Dritter übriger Unterhalt	4'089'776.59	4'219'000.00	3'318'648.30
316 Mieten, Pachten, Benützungskosten	9'394'914.49	9'728'911.00	11'443'879.87
317 Spesenentschädigungen	403'371.73	622'000.00	470'168.06
318 DL und Honorare, allg. Verw'aufwand	53'534'509.86	49'571'088.15	47'065'556.47
319 Übriger Sachaufwand	4'102'635.75	1'535'000.00	6'562'627.90
<b>32 Passivzinsen</b>	<b>16'353'444.13</b>	<b>19'616'300.00</b>	<b>14'524'558.18</b>
321 Passivzinsen: kurzfristige Schulden	1'679.40	0.00	185'839.53
322 Zinsen: mittel- und langfr. Schulden	15'476'834.93	19'366'300.00	14'032'831.45
323 Passivzinsen: Sonderrechnungen	874'929.80	250'000.00	305'887.20
<b>33 Abschreibungen</b>	<b>75'266'468.69</b>	<b>64'230'000.00</b>	<b>80'350'018.49</b>
330 Abschreibungen Finanzvermögen	1'177'213.56	10'000.00	379'740.18
331 Harmon. Abschreibungen Verw'vermögen	67'281'471.21	64'220'000.00	76'554'193.15
332 Übrige Abschreibungen Verw'vermögen	6'807'783.92	0.00	3'416'085.16
<b>36 Eigene Beiträge</b>	<b>2'204'901.71</b>	<b>232'000.00</b>	<b>217'693.07</b>
362 Beiträge Gemeinden, Gemeindeverbände	1'756'886.00	0.00	0.00
363 Beiträge eigene Anstalten	0.00	0.00	0.00
365 Beiträge private Institutionen	145'415.71	132'000.00	133'693.07
369 Einlagen in Rückstellungen	302'600.00	100'000.00	84'000.00
<b>38 Einlagen in Spezialfinanzierungen</b>	<b>6'742'012.44</b>	<b>47'442'132.00</b>	<b>42'628'382.41</b>
380 Einlagen in Spezialfinanzierungen	6'742'012.44	47'442'132.00	42'628'382.41

## Sacharten Anstalten

Laufende Rechnung: BernMobil, Energie Wasser Bern, Stadtbauten Bern

	Rechnung 2008	Budget 2008	Rechnung 2007
<b>Total Ertrag</b>	<b>-644'662'492.37</b>	<b>-640'857'709.15</b>	<b>-658'873'973.44</b>
<b>41 Regalien und Konzessionen</b>	<b>-2'496'290.15</b>	<b>-1'700'000.00</b>	<b>-2'125'374.58</b>
411 Erträge Regalien und Konzessionen	-2'496'290.15	-1'700'000.00	-2'125'374.58
<b>42 Vermögenserträge</b>	<b>-79'012'779.50</b>	<b>-73'935'399.15</b>	<b>-109'124'414.93</b>
421 Erträge flüssige Mittel und Guthaben	-862'530.49	-187'000.00	-681'505.13
422 Erträge Anlagen des Finanzvermögens	-829'479.70	0.00	-723'908.00
423 Liegenschaftserträge Finanzvermögen	-1'957'337.96	-1'887'000.00	-2'193'124.34
424 Buchgewinne Anlagen Finanzvermögen	-9'718'346.13	-7'000'000.00	-40'249'139.80
425 Darlehenszinsen Verwaltungsvermögen	-238'635.75	-140'000.00	-129'549.40
426 Beteiligungserträge Verw'vermögen	-4'365'014.00	-3'810'000.00	-3'803'525.20
427 Liegenschaftserträge Verw'vermögen	-61'041'435.47	-60'911'399.15	-61'343'663.06
<b>43 Entgelte</b>	<b>-516'838'204.63</b>	<b>-520'935'000.00</b>	<b>-492'263'620.86</b>
434 Andere Benützungsgebühren und DL	-54'274'668.28	-54'878'500.00	-59'390'661.98
435 Übrige Verkaufserlöse	-423'356'028.19	-439'193'500.00	-393'454'731.98
436 Rückerstattungen	-5'736'264.44	-3'440'000.00	-7'724'714.06
438 Eigenleistungen für Investitionen	-20'378'038.09	-16'570'000.00	-20'564'958.41
439 Übrige Entgelte	-13'093'205.63	-6'853'000.00	-11'128'554.43
<b>45 Rückerstattungen von Gemeinwesen</b>	<b>-35'458'135.00</b>	<b>-39'337'310.00</b>	<b>-35'355'308.00</b>
451 Rückerstattungen Kanton	-35'359'961.00	-39'239'136.00	-35'257'134.00
452 Rückerstattungen Gemeinden/-verbände	-98'174.00	-98'174.00	-98'174.00
<b>46 Beiträge</b>	<b>-4'180'732.95</b>	<b>0.00</b>	<b>-697'056.60</b>
461 Beiträge Kanton	-4'180'732.95	0.00	-697'056.60
<b>48 Entnahmen aus Spezialfinanzierungen</b>	<b>-6'676'350.14</b>	<b>-4'950'000.00</b>	<b>-19'308'198.47</b>
480 Entnahmen aus Spezialfinanzierungen	-6'676'350.14	-4'950'000.00	-19'308'198.47

## Sacharten Gesamtrechnung (konsolidiert)

Laufende Rechnung: Steuerfinanzierter Haushalt, Sonderrechnungen, Anstalten

	Rechnung 2008	Budget 2008	Rechnung 2007
<b>Nettoergebnis</b>	<b>-26'200'166.24</b>	<b>0.00</b>	<b>-33'909'446.05</b>
<b>Total Aufwand</b>	<b>1'596'084'892.27</b>	<b>1'576'699'473.30</b>	<b>1'618'424'694.66</b>
<b>30 Personalaufwand</b>	<b>424'500'075.02</b>	<b>411'269'795.95</b>	<b>469'602'613.84</b>
300 Personalaufw.Behörden/Kommissionen	1'907'962.60	2'021'604.05	1'884'282.35
301 Löhne Verwaltungs-/Betriebspersonal	335'582'952.16	327'958'345.17	381'373'948.14
302 Löhne der Lehrkräfte	31'571.25	35'000.00	11'134.65
303 Sozialversicherungsbeiträge	19'888'754.78	16'032'382.10	22'577'353.62
304 Personalversicherungsbeiträge	50'054'281.89	50'808'331.30	46'055'287.01
305 Unfall-/Krankenversicherungsbeiträge	5'454'009.71	5'139'946.05	6'105'382.61
306 Dienstkleider, Zulagen	1'542'819.86	1'240'499.00	1'808'259.69
307 Rentenleistungen	535'372.40	520'616.80	665'584.65
308 Entschädigungen temp. Arbeitskräfte	2'335'919.92	1'380'000.00	2'682'842.99
309 Übriger Personalaufwand	7'166'430.45	6'133'071.48	6'438'538.13
<b>31 Sachaufwand</b>	<b>461'773'269.73</b>	<b>468'111'618.49</b>	<b>432'760'419.34</b>
310 Büro-/Schulmaterialien, Drucksachen	9'149'664.31	9'639'083.00	9'146'888.58
311 Ansch. Mobilien/Maschinen/Fahrzeuge	6'739'594.56	6'331'459.00	5'911'719.27
312 Wasser, Energie, Heizmaterialien	180'960'698.78	202'932'069.00	160'909'878.00
313 Verbrauchsmaterialien	33'954'093.48	30'966'421.00	40'304'354.19
314 DL Dritter baulicher Unterhalt	58'816'863.68	53'126'200.00	46'042'166.89
315 DL Dritter übriger Unterhalt	11'312'510.69	11'512'758.00	10'648'493.77
316 Mieten, Pachten, Benützungskosten	43'798'840.34	45'525'667.94	46'661'510.32
317 Spesenentschädigungen	2'575'611.92	2'638'552.00	2'820'021.98
318 DL und Honorare, allg. Verw'aufwand	110'130'777.21	103'675'908.55	103'384'186.68
319 Übriger Sachaufwand	4'334'614.76	1'763'500.00	6'931'199.66
<b>32 Passivzinsen</b>	<b>54'563'854.80</b>	<b>55'222'700.00</b>	<b>55'405'666.36</b>
321 Passivzinsen: kurzfristige Schulden	5'045'553.70	3'716'000.00	3'332'386.46
322 Zinsen: mittel- und langfr. Schulden	49'518'301.10	51'506'700.00	51'614'328.60
323 Passivzinsen: Sonderrechnungen			458'951.30
<b>33 Abschreibungen</b>	<b>148'401'080.40</b>	<b>114'064'559.25</b>	<b>192'693'378.01</b>
330 Abschreibungen Finanzvermögen	11'807'610.86	11'210'500.00	14'459'377.26
331 Harmon. Abschreibungen Verw'vermögen	105'728'952.79	102'854'059.25	112'458'129.54
332 Übrige Abschreibungen Verw'vermögen	6'807'783.92		3'416'085.16
333 Abschreibungen Bilanzfehlbetrag	24'056'732.83		62'359'786.05
<b>35 Entschädigungen an Gemeinwesen</b>	<b>125'648'725.10</b>	<b>124'978'835.00</b>	<b>94'666'139.50</b>
351 Entschädigungen an Kanton	125'564'548.60	124'888'335.00	94'578'452.65
352 Entschädigungen an Gemeinden	84'176.50	90'500.00	87'686.85
<b>36 Eigene Beiträge</b>	<b>280'851'235.77</b>	<b>287'554'913.70</b>	<b>262'303'055.41</b>
361 Beiträge Kanton	95'526'273.20	98'587'382.00	78'831'078.95
362 Beiträge Gemeinden, Gemeindeverbände	3'055'342.80	1'427'200.00	3'788'227.55
363 Beiträge eigene Anstalten	582'066.50	600'000.00	566'098.80
364 Beiträge gem'wirtsch. Unternehmungen	22'217'173.05	22'512'300.00	22'100'633.35
365 Beiträge private Institutionen	72'406'003.14	66'766'198.70	63'495'449.65
366 Beiträge private Haushalte	86'761'777.08	97'561'833.00	93'437'567.11
369 Einlagen in Rückstellungen	302'600.00	100'000.00	84'000.00

## Sacharten Gesamtrechnung (konsolidiert)

### Laufende Rechnung: Steuerfinanzierter Haushalt, Sonderrechnungen, Anstalten

	Rechnung 2008	Budget 2008	Rechnung 2007
<b>37 Durchlaufende Beiträge</b>	<b>1'752'988.50</b>	<b>1'590'000.00</b>	<b>1'640'295.40</b>
375 Durchl. Beiträge private Inst.	965'500.00	960'000.00	936'500.00
376 Durchl. Beiträge private Haushalte	787'488.50	630'000.00	703'795.40
<b>38 Einlagen in Spezialfinanzierungen</b>	<b>51'948'167.36</b>	<b>64'200'125.14</b>	<b>64'351'252.73</b>
380 Einlagen in Spezialfinanzierungen	51'948'167.36	64'200'125.14	64'351'252.73
<b>39 Interne Verrechnungen</b>	<b>46'645'495.59</b>	<b>49'706'925.77</b>	<b>45'001'874.07</b>
390 Intern verrechneter Aufwand	32'121'490.21	35'939'080.75	31'140'555.59
391 Intern verrechnete Passivzinsen	10'991'194.24	10'202'395.02	10'306'193.55
392 Intern verrechnete Abschreibungen	3'532'811.14	3'565'450.00	3'555'124.93
<b>Total Ertrag</b>	<b>-1'622'285'058.51</b>	<b>-1'576'699'473.30</b>	<b>-1'652'334'140.71</b>
<b>40 Steuern</b>	<b>-427'816'663.85</b>	<b>-402'767'000.00</b>	<b>-436'324'221.59</b>
400 Einkommens- und Vermögenssteuern	288'571'628.00-	254'900'000.00-	270'759'066.74-
401 Gewinn- und Kapitalsteuern	93'705'088.30-	106'600'000.00-	120'419'339.00-
402 Liegenschaftssteuern	34'695'941.80-	33'700'000.00-	35'176'472.60-
403 Grundstücksgewinnsteuern	8'768'129.95-	5'600'000.00-	7'967'049.00-
406 Besitz- und Aufwandsteuern	2'075'875.80-	1'967'000.00-	2'002'294.25-
<b>41 Regalien und Konzessionen</b>	<b>-13'922'788.65</b>	<b>-13'337'100.00</b>	<b>-8'011'160.83</b>
411 Erträge Regalien und Konzessionen	13'922'788.65-	13'337'100.00-	8'011'160.83-
<b>42 Vermögenserträge</b>	<b>-124'441'835.04</b>	<b>-105'635'599.15</b>	<b>-134'702'256.72</b>
421 Erträge flüssige Mittel und Guthaben	5'023'039.79-	3'521'000.00-	4'949'507.17-
422 Erträge Anlagen des Finanzvermögens	2'219'872.20-	2'147'000.00-	1'545'652.90-
423 Liegenschaftserträge Finanzvermögen	56'860'015.36-	53'057'000.00-	52'673'451.99-
424 Buchgewinne Anlagen Finanzvermögen	32'958'430.94-	19'628'000.00-	50'928'452.20-
425 Darlehenszinsen Verwaltungsvermögen	357'414.50-	140'000.00-	252'751.80-
426 Beteiligungserträge Verw'vermögen	8'118'454.00-	8'946'100.00-	8'224'078.20-
427 Liegenschaftserträge Verw'vermögen	18'902'264.97-	18'196'499.15-	16'128'362.46-
429 Übrige Vermögenserträge	2'343.28-		
<b>43 Entgelte</b>	<b>-738'394'707.79</b>	<b>-728'253'752.35</b>	<b>-713'681'471.73</b>
430 Ersatzabgaben	298'643.00-	200'000.00-	156'863.60-
431 Gebühren für Amtshandlungen	11'021'388.63-	10'071'950.00-	11'892'492.58-
432 Spital- und Heimtaxen, Kostgelder	3'747'245.50-	3'098'830.00-	3'251'308.43-
433 Schulgelder	95'498.95-	105'000.00-	71'544.00-
434 Andere Benützungsgebühren und DL	190'798'794.25-	184'876'355.83-	183'427'875.92-
435 Übrige Verkaufserlöse	437'812'666.93-	452'561'325.87-	403'506'154.49-
436 Rückerstattungen	54'952'214.35-	50'353'540.65-	64'273'122.70-
437 Bussen	544'989.08-	90'400.00-	10'766'396.79-
438 Eigenleistungen für Investitionen	21'701'714.79-	17'687'200.00-	21'965'426.38-
439 Übrige Entgelte	17'421'552.31-	9'209'150.00-	14'370'286.84-
<b>44 Anteile/Beiträge ohne Zweckbindung</b>	<b>-38'193'062.85</b>	<b>-36'120'000.00</b>	<b>-35'133'776.60</b>
441 Anteile an Kantonseinnahmen	6'073'062.85-	4'000'000.00-	3'013'776.60-
444 Leistungen aus dem Finanzausgleich	32'120'000.00-	32'120'000.00-	32'120'000.00-



## Sacharten Gesamtrechnung (konsolidiert)

### Laufende Rechnung: Steuerfinanzierter Haushalt, Sonderrechnungen, Anstalten

	Rechnung 2008	Budget 2008	Rechnung 2007
<b>45 Rückerstattungen von Gemeinwesen</b>	<b>-193'309'094.95</b>	<b>-205'495'919.59</b>	<b>-224'937'618.73</b>
450 Rückerstattungen Bund	2'038'817.38-	3'961'000.00-	13'182'898.20-
451 Rückerstattungen Kanton	190'639'889.02-	200'856'745.59-	211'187'499.53-
452 Rückerstattungen Gemeinden/-verbände	630'388.55-	678'174.00-	567'221.00-
<b>46 Beiträge</b>	<b>-21'871'888.77</b>	<b>-19'703'469.12</b>	<b>-19'773'793.20</b>
460 Beiträge Bund	69'791.40-	4'056'750.00-	3'994'552.59-
461 Beiträge Kanton	19'323'987.52-	10'915'651.12-	11'493'612.71-
462 Beiträge Gemeinden	133'684.95-	2'192'731.00-	1'871'457.20-
463 Beiträge eigene Anstalten			
469 Übrige Beiträge für eigene Rechnung	2'344'424.90-	2'538'337.00-	2'414'170.70-
<b>47 Durchlaufende Beiträge</b>	<b>-1'752'988.50</b>	<b>-1'590'000.00</b>	<b>-1'640'295.40</b>
470 Durchlaufende Beiträge Bund	1'752'988.50-	1'590'000.00-	1'640'295.40-
<b>48 Entnahmen aus Spezialfinanzierungen</b>	<b>-15'936'532.52</b>	<b>-14'089'707.32</b>	<b>-33'127'671.84</b>
480 Entnahmen aus Spezialfinanzierungen	15'936'532.52-	14'089'707.32-	33'127'671.84-
<b>49 Interne Verrechnungen</b>	<b>-46'645'495.59</b>	<b>-49'706'925.77</b>	<b>-45'001'874.07</b>
490 Intern verrechneter Aufwand	32'121'490.21-	35'939'080.75-	31'140'555.59-
491 Intern verrechnete Passivzinsen	10'991'194.24-	10'202'395.02-	10'306'193.55-
492 Intern verrechnete Abschreibungen	3'532'811.14-	3'565'450.00-	3'555'124.93-



## **Jahresbericht 2008**

### **Jahresrechnung Band 1**

- Berichte
- Übersicht über die Jahresrechnung
- Finanzierungsausweis
- Zusammenzug der Bestandesrechnung
- Zusammenzug der Laufenden Rechnung nach Funktionen
- Zusammenzug der Laufenden Rechnung nach Arten
- 7 Zusammenzug der Investitionsrechnung nach Arten**
- Abschreibungstabelle
- Verpflichtungskreditkontrolle
- Nachkredittabelle
- Laufende Rechnung nach institutioneller Gliederung
- Übersicht über die eigenen Beiträge
- Laufende Rechnung nach funktionaler Gliederung
- Investitionsrechnung
- Bestandesrechnung
- Verzeichnisse
- Anhang
- Bestätigungsbericht
- Kantonale Passation der Jahresrechnung



<b>ZUSAMMENZUG INVESTITIONSRECHNUNG NACH ARTEN / Steuerfinanzierter Haushalt</b>	<b>Rechnung 2008</b>	<b>Rechnung 2007</b>	<b>Rechnung 2006</b>
<b>5 AUSGABEN</b>	<b>73'434'071.56</b>	<b>89'998'830.43</b>	<b>124'952'382.50</b>
<b>50 Sachgüter</b>	<b>45'281'284.94</b>	<b>58'602'921.86</b>	<b>47'069'952.66</b>
500 Grundstücke	0.00	0.00	5'402'355.00
501 Tiefbauten	34'557'248.86	42'842'321.85	25'076'221.20
503 Hochbauten	343'293.25	5'990'385.95	4'311'447.85
506 Mobilien, Maschinen, Fahrzeuge	10'018'168.58	9'279'667.76	12'033'261.61
509 Übrige Sachgüter	362'574.25	490'546.30	246'667.00
<b>52 Darlehen und Beteiligungen</b>	<b>6'990'417.89</b>	<b>7'391'089.32</b>	<b>24'898'931.62</b>
523 Eigene Unternehmungen	6'890'417.89	7'131'089.32	23'905'931.62
524 Gemischtwirtschaftliche Unternehmungen	100'000.00	200'000.00	185'000.00
525 Private Institutionen	0.00	60'000.00	808'000.00
<b>56 Eigene Beiträge</b>	<b>4'137'112.85</b>	<b>5'121'488.45</b>	<b>3'660'536.65</b>
565 Investitionsbeiträge an private Institutionen	1'981'826.85	2'093'808.00	1'888'183.00
566 Investitionsbeiträge an private Haushalte	2'155'286.00	3'027'680.45	1'772'353.65
<b>58 Übrige zu aktivierende Ausgaben</b>	<b>4'177'719.75</b>	<b>807'407.40</b>	<b>1'179'755.62</b>
580 Materielle Enteignungen	0.00	20'838.90	0.00
581 Raumplanung	643'863.75	219'964.60	386'997.95
589 Übrige Investitionsausgaben	3'533'856.00	566'603.90	792'757.67
<b>59 Passivierungen</b>	<b>12'847'536.13</b>	<b>18'075'923.40</b>	<b>48'143'205.95</b>
590 Passivierte Einnahmen	11'173'691.28	10'274'816.52	30'077'319.40
595 Übertrag Abgänge von Liegenschaften des Finanzverm.	1'673'844.85	7'801'106.88	18'065'886.55
<b>6 EINNAHMEN</b>	<b>-73'434'071.56</b>	<b>-89'998'830.43</b>	<b>-124'952'382.50</b>
<b>60 Sachgüter</b>	<b>-1'651'901.30</b>	<b>-7'799'510.33</b>	<b>-18'286'102.35</b>
600 Grundstücke	-1'512'100.00	0.00	0.00
601 Tiefbauten	-71'736.00	7'416.55	-223'415.80
603 Hochbauten	-2'765.30	-7'801'106.88	-18'062'686.55
606 Mobilien	-65'300.00	-5'820.00	0.00
<b>61 Nutzungsabgaben und Vorteilsentgelte</b>	<b>-5'000.00</b>	<b>-10'000.00</b>	<b>0.00</b>
610 Beiträge Dritter für eigene Rechnung	-5'000.00	-10'000.00	0.00
<b>62 Darlehen und Beteiligungen</b>	<b>-8'506'494.88</b>	<b>-2'604'385.72</b>	<b>-26'185'486.45</b>
623 Eigene Unternehmungen	-5'870'352.88	-2'335'078.72	-22'910'769.05
624 Gemischtwirtschaftliche Unternehmungen	0.00	0.00	-836'000.00
625 Private Institutionen	-2'629'563.00	-262'728.00	-2'432'138.40
629 Übrige Rückzahlungen Darlehen und Beteiligungen	-6'579.00	-6'579.00	-6'579.00
<b>63 Rückerstattungen für Sachgüter</b>	<b>-512'602.45</b>	<b>-3'585'410.25</b>	<b>-2'395'888.45</b>
631 Tiefbauten	-502'697.45	-3'574'650.25	-2'375'808.45
639 Übrige Sachgüter	-9'905.00	-10'760.00	-20'080.00
<b>66 Beiträge für eigene Rechnung</b>	<b>-2'009'792.65</b>	<b>-4'076'617.10</b>	<b>-1'275'728.70</b>
660 Bund	-256'575.05	-1'020'654.55	-192'492.50
661 Kanton	-1'506'552.40	-3'040'962.55	-579'680.20
663 Eigene Anstalten	-3'747.00	0.00	0.00
669 Übrige Beiträge für eigene Rechnung	-242'918.20	-15'000.00	-503'556.00
<b>69 Aktivierungen</b>	<b>-60'748'280.28</b>	<b>-71'922'907.03</b>	<b>-76'809'176.55</b>
690 Aktivierte Ausgaben	-60'586'535.43	-66'020'675.33	-76'499'002.60
695 Übertrag Zugänge von Liegenschaften des Finanzverm.	-161'744.85	-5'902'231.70	-310'173.95

<b>ZUSAMMENZUG INVESTITIONSRECHNUNG NACH ARTEN / Sonderrechnungen</b>	<b>Rechnung 2008</b>	<b>Rechnung 2007</b>	<b>Rechnung 2006</b>
<b>5 AUSGABEN</b>	<b>7'426'177.51</b>	<b>6'254'935.20</b>	<b>8'029'475.37</b>
<b>50 Sachgüter</b>	<b>7'274'319.41</b>	<b>5'247'171.50</b>	<b>5'211'814.92</b>
501 Tiefbauten	5'810'377.51	4'208'863.90	3'758'536.07
503 Hochbauten	0.00	102'195.75	53'965.85
506 Mobilien, Maschinen, Fahrzeuge	1'463'941.90	936'111.85	1'344'803.00
509 Übrige Sachgüter	0.00	0.00	54'510.00
<b>52 Darlehen und Beteiligungen</b>	<b>0.00</b>	<b>290'000.00</b>	<b>2'609'750.00</b>
524 Gemischtwirtschaftliche Unternehmungen	0.00	290'000.00	2'609'750.00
<b>59 Passivierungen</b>	<b>151'858.10</b>	<b>717'763.70</b>	<b>207'910.45</b>
590 Passivierte Einnahmen	151'858.10	717'763.70	207'910.45
<b>6 EINNAHMEN</b>	<b>-7'426'177.51</b>	<b>-6'254'935.20</b>	<b>-8'029'475.37</b>
<b>60 Sachgüter</b>	<b>-87'790.00</b>	<b>-3'980.00</b>	<b>-3'980.00</b>
601 Tiefbauten	-87'790.00	0.00	0.00
603 Hochbauten	0.00	-3'980.00	-3'980.00
<b>62 Darlehen und Beteiligungen</b>	<b>0.00</b>	<b>0.00</b>	<b>-11'924.70</b>
629 Übrige Rückzahlungen Darlehen und Beteiligungen	0.00	0.00	-11'924.70
<b>63 Rückerstattungen für Sachgüter</b>	<b>0.00</b>	<b>-2'648.70</b>	<b>-59'169.85</b>
631 Tiefbauten	0.00	-2'648.70	-59'169.85
<b>66 Beiträge für eigene Rechnung</b>	<b>-64'068.10</b>	<b>-711'135.00</b>	<b>-132'835.90</b>
660 Bund	0.00	-615'285.00	0.00
661 Kanton	-35'071.80	-89'850.00	-132'835.90
669 Übrige Beiträge für eigene Rechnung	-28'996.30	-6'000.00	0.00
<b>69 Aktivierungen</b>	<b>-7'274'319.41</b>	<b>-5'537'171.50</b>	<b>-7'821'564.92</b>
690 Aktivierte Ausgaben	-7'274'319.41	-5'537'171.50	-7'821'564.92

## Jahresbericht 2008

### Jahresrechnung Band 1

- Berichte
- Übersicht über die Jahresrechnung
- Finanzierungsausweis
- Zusammenzug der Bestandesrechnung
- Zusammenzug der Laufenden Rechnung nach Funktionen
- Zusammenzug der Laufenden Rechnung nach Arten
- Zusammenzug der Investitionsrechnung nach Arten
- 8 Abschreibungstabelle**
- Verpflichtungskreditkontrolle
- Nachkredittabelle
- Laufende Rechnung nach institutioneller Gliederung
- Übersicht über die eigenen Beiträge
- Laufende Rechnung nach funktionaler Gliederung
- Investitionsrechnung
- Bestandesrechnung
- Verzeichnisse
- Anhang
- Bestätigungsbericht
- Kantonale Passation der Jahresrechnung





# Abschreibungstabelle

Verwaltungsvermögen	Buchwert 01.01.2008 Fr.	Zuwachs Fr.	Abgang Fr.	Buchwert vor Abschreibungen Fr.	Harmonisierte Abschreibungen Art.331 %	Satz %	Übrige Abschreibungen Art.332 %	Buchwert 31.12.2008 Fr.
<b>Steuerfinanzierter Haushalt</b>	<b>584'958'000.97</b>	<b>60'586'535.43</b>	<b>-11'173'691.28</b>	<b>634'370'845.12</b>	<b>-30'227'675.48</b>	<b>4.76</b>	<b>0.00</b>	<b>604'143'169.64</b>
114 Sachgüter	191'486'614.30	44'204'635.94	-2'430'496.40	233'260'753.84	-23'421'806.27		0.00	209'838'947.57
1140 Grundstücke	4972'180.10	-	-	4'972'180.10	-8'317.10		0.00	4'963'863.00
1141 Tiefbauten	156'041'741.51	33'696'494.21	-2'083'425.35	187'654'810.37	-9'745'159.03		-	177'909'651.34
1143 Hochbauten	4879'581.93	1036'834.85	-2'766.30	5'913'651.48	-612'136.47		-	5'301'515.01
1146 Mobilien, Maschinen, Fahrzeuge	24'269'881.13	8935'203.18	-65'300.00	33'139'784.31	-12'473'677.19		-	20'666'107.12
1149 Übrige Sachgüter	1'323'229.63	536'103.70	-279'005.75	1'580'327.58	-582'516.48		-	997'811.10
<b>116 Investitionsbeiträge</b>	<b>29'368'478.89</b>	<b>4'262'642.85</b>	<b>-201'269.00</b>	<b>33'429'852.74</b>	<b>-2'854'319.86</b>		<b>0.00</b>	<b>30'575'532.88</b>
1161 Kanton	3'511'276.82	11'304.25	-	3'522'581.07	-366'032.07		-	3'156'549.00
1162 Gemeinden	36'993.00	-	-	36'993.00	-16'614.00		-	20'379.00
1163 Eigene Unternehmungen	40'688.00	-	-	40'688.00	-14'115.00		-	26'573.00
1164 Gemischtwirtschaftliche Unternehmungen	2'376'394.36	-	-	2'376'394.36	-237'639.36		-	2'138'755.00
1165 Private Institutionen	17'105'455.78	1'981'826.85	-14'905.00	19'072'377.63	-1'704'687.75		-	17'367'689.88
1166 Private Haushalte	6'297'670.93	2'269'511.75	-186'364.00	8'380'818.68	-515'231.68		-	7'865'587.00
<b>117 Übrige aktivierte Ausgaben</b>	<b>30'492'740.42</b>	<b>5'128'838.75</b>	<b>-35'431.00</b>	<b>35'586'148.17</b>	<b>-3'951'549.35</b>		<b>0.00</b>	<b>31'634'598.82</b>
1170 Materielle Enteignung	13'574'832.70	-	-	13'574'832.70	-1'357'483.07		-	12'217'349.63
1171 Raumplanung	8'690'103.57	1'171'788.35	-35'431.00	9'826'460.92	-420'636.44		-	9'405'824.48
1179 Übrige aktivierte Ausgaben	8'227'804.15	3'957'050.40	-	12'184'854.55	-2'173'429.84		-	10'011'424.71
<b>Total abzuschreibendes Verwaltungsvermögen</b>	<b>251'347'833.61</b>	<b>53'596'117.54</b>	<b>-2'667'196.40</b>	<b>302'276'754.75</b>	<b>-30'227'675.48</b>	<b>10.00</b>	<b>0.00</b>	<b>272'049'079.27</b>
<b>115 Darlehen und Beteiligungen</b>	<b>333'610'167.36</b>	<b>6'990'417.89</b>	<b>-8'506'494.88</b>	<b>332'094'090.37</b>	<b>-</b>		<b>-</b>	<b>332'094'090.37</b>
1153 Eigene Unternehmungen	311'824'495.36	6'890'417.89	-5'870'352.88	312'844'560.37	-		-	312'844'560.37
1154 Gemischtwirtschaftliche Unternehmungen	10'332'325.00	100'000.00	-	10'432'325.00	-		-	10'432'325.00
1155 Private Institutionen	10'658'583.00	-	-2'629'563.00	8'029'020.00	-		-	8'029'020.00
1159 Übrige Darlehen und Beteiligungen	794'764.00	-	-6'579.00	788'185.00	-		-	788'185.00
<b>Sonderrechnungen</b>	<b>90'970'258.13</b>	<b>7'274'319.41</b>	<b>-151'858.10</b>	<b>98'092'719.44</b>	<b>-8'223'806.10</b>	<b>8.38</b>	<b>0.00</b>	<b>89'868'913.34</b>
Stadientwässerung	82'013'549.14	4'741'754.06	-122'861.80	86'632'441.40	-7'170'000.00	8.28	0.00	79'462'441.40
114 Sachgüter	35'438'338.14	4'741'754.06	-122'861.80	40'057'230.40	-7'107'479.00		-	32'949'751.40
117 Übrige aktivierte Ausgaben	625'211.00	-	-	625'211.00	-62'521.00		-	562'690.00
115 Darlehen und Beteiligungen	45'950'000.00	-	-	45'950'000.00	-		-	45'950'000.00
<b>Fonds für Boden- und Wohnbaupolitik</b>	<b>2'996'876.90</b>	<b>-</b>	<b>-</b>	<b>2'996'876.90</b>	<b>-4'000.00</b>	<b>0.13</b>	<b>0.00</b>	<b>2'992'876.90</b>
117 Übrige aktivierte Ausgaben	4'000.00	-	-	4'000.00	-4'000.00		-	-
115 Darlehen und Beteiligungen	2'992'876.90	-	-	2'992'876.90	-		-	2'992'876.90
<b>Abfallentsorgung</b>	<b>5'959'832.09</b>	<b>2'532'565.35</b>	<b>-28'996.30</b>	<b>8'463'401.14</b>	<b>-1'049'806.10</b>	<b>12.40</b>	<b>0.00</b>	<b>7'413'595.04</b>
114 Sachgüter	5'959'832.09	2'532'565.35	-28'996.30	8'463'401.14	-1'049'806.10		-	7'413'595.04
<b>Total steuerfinanzierter Haushalt und Sonderrechnungen</b>	<b>675'928'259.10</b>	<b>67'860'854.84</b>	<b>-11'325'549.38</b>	<b>732'463'564.56</b>	<b>-38'451'481.58</b>	<b>5.25</b>	<b>0.00</b>	<b>694'012'082.98</b>
<b>Total abzuschreibendes Verwaltungsvermögen</b>	<b>293'375'214.84</b>	<b>60'870'436.95</b>	<b>-2'819'054.50</b>	<b>351'426'597.29</b>	<b>-38'451'481.58</b>	<b>10.94</b>	<b>0.00</b>	<b>312'975'115.71</b>
114 Sachgüter	232'884'784.53	51'478'955.35	-2'582'354.50	281'781'385.38	-31'579'091.37		-	250'202'294.01
116 Investitionsbeiträge	29'368'478.89	4'262'642.85	-201'269.00	33'429'852.74	-2'854'319.86		-	30'575'532.88
117 Übrige aktivierte Ausgaben	31'121'951.42	5'128'838.75	-35'431.00	36'215'359.17	-4'018'070.35		-	32'197'288.82
115 Darlehen und Beteiligungen	382'553'044.26	6'990'417.89	-8'506'494.88	381'036'967.27	-		-	381'036'967.27

## Abschreibungstabelle

Verwaltungsvermögen	Buchwert	Zuwachs	Abgang	Buchwert vor	Harmonisierte	Satz	Übrige	Satz	Buchwert
	01.01.2008 Fr.	Fr.	Fr.	Fr.	Art.331 Abschreibungen	%	Art.332 Abschreibungen	%	31.12.2008 Fr.
<b>Anstalten</b>	<b>1'568'161'788.22</b>	<b>181'835'981.31</b>	<b>-39'557'949.92</b>	<b>1'710'439'819.61</b>	<b>-67'249'842.95</b>	<b>3.93</b>	<b>-4'180'732.95</b>	<b>0.24</b>	<b>1'639'009'243.71</b>
<b>Bermobil</b>	<b>165'852'304.79</b>	<b>31'310'102.99</b>	-	<b>197'162'407.78</b>	<b>-16'225'853.73</b>	<b>8.23</b>	<b>-4'180'732.95</b>	<b>2.12</b>	<b>176'755'821.10</b>
114 Sachgüter	162'379'204.79	31'310'102.99	-	193'689'307.78	-16'225'853.73		-4'180'732.95		173'282'721.10
115 Darlehen und Beteiligungen	3'473'100.00	-	-	3'473'100.00	-		-		3'473'100.00
<b>Energie Wasser Bern ewb</b>	<b>1'033'913'035.66</b>	<b>98'448'717.38</b>	<b>-24'836'601.46</b>	<b>1'107'525'151.58</b>	<b>-42'479'868.36</b>	<b>3.84</b>	<b>0.00</b>	<b>-</b>	<b>1'065'045'283.22</b>
114 Sachgüter	899'995'998.64	90'521'000.00	-24'836'601.46	965'680'397.18	-42'479'868.36		-		923'200'528.82
115 Darlehen und Beteiligungen	133'917'037.02	7'927'717.38	-	141'844'754.40	-		-		141'844'754.40
<b>Stadtbauten Bern</b>	<b>368'396'447.77</b>	<b>52'077'160.94</b>	<b>-14'721'348.46</b>	<b>405'752'260.25</b>	<b>-8'544'120.86</b>	<b>2.11</b>	<b>0.00</b>	<b>-</b>	<b>397'208'139.39</b>
114 Sachgüter	368'396'447.77	52'077'160.94	-14'721'348.46	405'752'260.25	-8'544'120.86		-		397'208'139.39
<b>Gesamtrechnung konsolidiert</b>	<b>1'932'265'551.96</b>	<b>242'806'418.26</b>	<b>-45'013'146.42</b>	<b>2'130'058'823.80</b>	<b>-105'701'324.53</b>	<b>4.96</b>	<b>-4'180'732.95</b>	<b>0.20</b>	<b>2'020'176'766.32</b>
<b>Total abzuschreibendes Verwaltungsvermögen</b>	<b>1'724'146'866.04</b>	<b>234'778'700.88</b>	<b>-42'377'004.42</b>	<b>1'916'548'562.50</b>	<b>-105'701'324.53</b>	<b>5.52</b>	<b>-4'180'732.95</b>	<b>0.22</b>	<b>1'806'666'505.02</b>
114 Sachgüter	1'663'656'435.73	225'387'219.28	-42'140'304.42	1'846'903'350.59	-98'828'934.32		-4'180'732.95		1'743'893'683.32
116 Investitionsbeiträge	29'368'478.89	4'262'642.85	-201'269.00	33'429'852.74	-2'854'319.86		-		30'575'532.88
117 Übrige aktivierte Ausgaben	31'121'951.42	5'128'838.75	-35'431.00	36'215'359.17	-4'018'070.35		-		32'197'288.82
<b>Total Darlehen und Beteiligungen konsolidiert</b>	<b>208'118'685.92</b>	<b>8'027'717.38</b>	<b>-2'636'142.00</b>	<b>213'510'261.30</b>	<b>-</b>	<b>-</b>	<b>-</b>	<b>-</b>	<b>213'510'261.30</b>
115 Darlehen und Beteiligungen	519'943'181.28	14'918'135.27	-8'506'494.88	526'354'821.67	-		-		526'354'821.67
115 Eliminierung eigene Unternehmungen (1153)	-311'824'495.36	-6'890'417.89	5'870'352.88	-312'844'560.37	-		-		-312'844'560.37

## **Jahresbericht 2008**

### **Jahresrechnung Band 1**

Berichte  
Übersicht über die Jahresrechnung  
Finanzierungsausweis  
Zusammenzug der Bestandesrechnung  
Zusammenzug der Laufenden Rechnung  
nach Funktionen  
Zusammenzug der Laufenden Rechnung nach Arten  
Zusammenzug der Investitionsrechnung nach Arten  
Abschreibungstabelle

#### **9 Verpflichtungskreditkontrolle**

Nachkredittabelle  
Laufende Rechnung nach institutioneller Gliederung  
Übersicht über die eigenen Beiträge  
Laufende Rechnung nach funktionaler Gliederung  
Investitionsrechnung  
Bestandesrechnung  
Verzeichnisse  
Anhang  
Bestätigungsbericht  
Kantonale Passation der Jahresrechnung



Verpflichtungskreditkontrolle	Beschluss	Bruttokredit Fr.	Rechnung 2008		Total bis 31.12.2008	
			Ausgaben Fr.	Einnahmen Fr.	Ausgaben Fr.	Einnahmen Fr.
Zusammenzug Verwaltungsvermögen (ohne Anstalten)		524'560'972.75	60'870'436.95	-2'819'054.50	429'501'413.95	-65'682'105.05
Steuerfinanzierter Haushalt <b>Nettoinvestitionen</b> <sup>4)</sup>		414'409'870.75	53'596'117.54 50'928'921.14	-2'667'196.40	332'101'586.25 281'471'252.35	-50'630'333.90
1000 Gemeinde und Behörden		7'466'800.00	111'706.80	0.00	5'454'898.85	0.00
1100 Präsidialdirektion		24'250'500.00	2'667'950.15	-35'431.00	22'733'748.41	-573'655.95
1200 Direktion für Sicherheit, Umwelt und Energie		39'881'356.00	4'651'503.09	-442'878.00	25'250'463.04	-8'996'350.25
1300 Direktion für Bildung, Soziales und Sport		12'147'096.00	2'526'019.55	-87'791.75	6'563'659.99	-285'221.90
1500 Direktion für Tiefbau, Verkehr und Stadtgrün		299'197'603.75	35'981'481.17	-2'083'425.35	244'313'107.42	-40'732'104.50
1600 Direktion für Finanzen, Personal und Informatik		31'466'515.00	7'657'456.78	-17'670.30	27'785'708.54	-43'001.30
<b>Sonderrechnungen</b>		110'151'102.00	7'274'319.41	-151'858.10	97'399'827.70	-15'051'771.15
2850 TBA, Stadtentwässerung <i>Nettoinvestitionen</i>		98'519'000.00	4'741'754.06 4'618'892.26	-122'861.80	87'213'058.95 72'208'208.80	-15'004'850.15
2870 Abfallentsorgung <i>Nettoinvestitionen</i>		11'632'102.00	2'532'565.35 2'503'569.05	-28'996.30	10'186'768.75 10'139'847.75	-46'921.00
<b>Zusammenzug Finanzvermögen</b>		193'553'218.00	30'225'399.60	2'241'928.70	160'255'703.11	-11'560'997.26
Fonds für Boden- und Wohnbaupolitik		193'553'218.00	30'225'399.60	2'241'928.70	160'255'703.11	-11'560'997.26

\*) abgerechneter Kredit

1) gebundene Ausgabe

2) Beitrag fest zugesichert

3) Vermögensübertrag innerhalb Verwaltungsvermögen

4) ohne Gruppe 115 (Darlehen und Beteiligungen)

Verpflichtungskreditkontrolle	Beschluss	Bruttokredit Fr.	Rechnung 2008		Total bis 31.12.2008	
			Ausgaben Fr.	Einnahmen Fr.	Ausgaben Fr.	Einnahmen Fr.
<b>1000 Gemeinde und Behörden</b>		<b>7'466'800.00</b>	<b>111'706.80</b>	<b>0.00</b>	<b>5'454'898.85</b>	<b>0.00</b>
<b>040 Stadtkanzlei</b>		<b>312'000.00</b>	<b>101'974.40</b>	<b>0.00</b>	<b>232'112.35</b>	<b>0.00</b>
I0400004 Ersatz Wahlausmittlungs-Software	16.03.2005 GRB	150'000.00	66'261.95		66'261.95	
I0400005 Ersatz Workflow Tribuna 2000	13.08.2008 GRB	72'000.00	35'712.45		35'712.45	
I0400006 Corporate Design	11.02.2004 GRB	90'000.00			130'137.95	
<b>050 Kommunikation</b>		<b>150'000.00</b>	<b>0.00</b>	<b>0.00</b>	<b>186'811.20</b>	<b>0.00</b>
I050-008 Internetauftritt Stadt Bern	19.05.2004 GRB	150'000.00			186'811.20	
<b>060 Finanzinspektorat</b>		<b>7'004'800.00</b>	<b>9'732.40</b>	<b>0.00</b>	<b>5'035'975.30</b>	<b>0.00</b>
I0600003 Einführung Sicherheitsmanagement	12.07.2006 GRB	125'000.00	9'732.40		91'615.95	
I060-001 Neue Bürokommunikationsplattform	11.09.2003 STR	6'879'800.00			4'944'359.35	
<b>1100 Präsidialdirektion</b>		<b>24'250'500.00</b>	<b>2'667'950.15</b>	<b>-35'431.00</b>	<b>22'733'748.41</b>	<b>-573'655.95</b>
<b>100 Direktionsstabdienste / Gleichst. / Rechtsdienst</b>		<b>2'760'000.00</b>	<b>0.00</b>	<b>0.00</b>	<b>2'453'932.52</b>	<b>0.00</b>
I1000005 Flächendeckende Einführung von NSB	07.06.2001 STR	2'460'000.00			2'159'176.65	
I1000011 Projektteam EURO 2008	10.05.2006 GRB	300'000.00			294'755.87	
<b>110 Abteilung Kulturelles</b>		<b>11'761'000.00</b>	<b>1'920'000.00</b>	<b>0.00</b>	<b>11'040'497.05</b>	<b>-171'249.95</b>
I1100001 Schaffung Paul Klee-Zentrum, Beitrag	04.03.2001 GDE	3'518'000.00			3'530'497.05	
I1100007 Bern.Hist Museum, KUBUS	27.02.2005 GDE	7'946'000.00	1'755'000.00		7'345'000.00	-171'249.95
I1100010 Bern. Historisches Museum, Brandschutzm.	19.12.2007 GRB	297'000.00	165'000.00		165'000.00	
<b>120 Denkmalpflege</b>		<b>100'000.00</b>	<b>56'097.00</b>	<b>0.00</b>	<b>64'117.40</b>	<b>0.00</b>
I1200005 Nachführen Bauinventare	28.08.2007 GRB	100'000.00	56'097.00		64'117.40	
<b>150 Bauinspektorat</b>		<b>894'000.00</b>	<b>47'989.40</b>	<b>0.00</b>	<b>896'458.50</b>	<b>0.00</b>
I1500002 Migration 2003/04 Bauinspektorat	14.06.2007 STR	734'000.00	28'646.50		731'893.80	
I1500004 Optimierung des Baubewilligungsverfahren	17.08.2005 GRB	160'000.00	19'342.90		164'564.70	
<b>160 Wirtschaftsamt</b>		<b>200'000.00</b>	<b>0.00</b>	<b>0.00</b>	<b>505'070.40</b>	<b>-92'200.00</b>
I1600001 Marke Wirtschaftsstandort Bern	03.09.2003 GRB 17.12.2003 GRB	200'000.00			505'070.40	-92'200.00
<b>170 Stadtplanungsamt</b>		<b>8'535'500.00</b>	<b>643'863.75</b>	<b>-35'431.00</b>	<b>7'773'672.54</b>	<b>-310'206.00</b>
I1700002 Haus des Sportes (ZPP Mingerstrasse)	19.10.2005 GRB	50'000.00			10'014.50	
I1700003 Planung Murtenstrasse 10 - 66	18.10.2006 GRB	85'000.00	20'786.05		76'345.45	
I1700005 Gesamtplanung Lorraine, Platanenweg	18.10.2006 GRB	50'000.00			18'574.25	
I1700006 Zonenplan Weyermannshaus-Ost	18.10.2006 GRB	50'000.00	21'553.90		32'742.65	
I1700007 Quartierplanung Stadtteil 3, Nord	03.12.2008 GRB	140'000.00	15'523.80		33'481.70	
I1700008 Nord-Süd-Verbindung Bethlehem-Bümpliz	12.12.2007 GRB	50'000.00	155'372.75		155'372.75	
I1700011 Areale Viererfeld-Süd, Umsetz. STEK	28.08.2007 GRB	110'000.00	66'537.10		80'637.10	
I1700013 Planung Kantonales Kasernenareal	30.01.2008 GRB	80'000.00	69'793.65		69'793.65	
I1700014 ÖV-Knoten Bern: Adm.Unterstützung Pr.Org	05.12.2007 GRB	50'000.00	33'819.20		33'819.20	
I1700015 Bauliche Stadtentwicklung Wohnen, Studie	16.01.2008 GRB	70'000.00	1'209.40		1'209.40	

	Beschluss	Bruttokredit Fr.	Rechnung 2008		Total bis 31.12.2008	
			Ausgaben Fr.	Einnahmen Fr.	Ausgaben Fr.	Einnahmen Fr.
<b>Verpflichtungskreditkontrolle</b>						
I170-022 Brunnen Projektmanagement, Realisierung	11.03.1992 GRB	100'000.00	8'707.20		91'233.05	
I170-026 Umsetzung GS-Strategie im SPA	21.11.2001 GRB	100'000.00			88'917.05	
I170-032 Revision Bauklassenplan, Anp. Baulinie	11.02.1987 GRB	80'000.00	316.95		66'727.20	
I170-033 Rehak-Juch Ueberbauungsordnung, Planung	15.12.1993 GRB 09.08.1995 GRB 03.05.2005 GRB	85'000.00			80'012.90	
I170-035 ESP Wankdorf, Projektorganisation	02.03.2006 STR	570'000.00	75'000.00		571'721.60	
I170-036 CG ESP A'holligen/W'dorf, ext. Gutachten	20.08.1997 GRB	20'000.00			17'979.55	
I170-037 Folgearbeiten zum STEK	23.07.1996 STR	1'500'000.00	157'358.55	-35'431.00	1'086'733.29	-69'706.00
I170-038 Von Roll-Areal, Planung	29.10.1996 GRB 28.01.1998 GRB 17.03.1999 GRB 23.06.1999 GRB	100'000.00			84'407.45	
I170-041 Planung Brunnen	28.01.1998 GRB	100'000.00			100'479.65	
I170-044 Planung Gaswerkareal Neugestaltung	15.12.1999 GRB 13.09.2000 GRB	100'000.00			36'087.60	
I170-047 Gest. Murtenstr./N'bottigenweg, Projekt	23.06.1999 GRB	45'000.00			43'045.00	
I170-048 Behordendel. Stadtentwicklung Pl'kredit	08.09.1999 GRB 05.07.2000 GRB	125'000.00			92'767.00	-65'000.00
I170-051 Neudruck bauliche Grundordnung	22.03.2000 GRB	45'500.00			40'708.75	
I170-052 Synergiemassn. Gestaltung ffentl. Raum	22.12.1999 GRB	50'000.00			49'899.40	
I170-059 Neues Wohnen Bern Ost/Riedbach, Planung	21.11.2001 GRB	40'000.00			33'962.65	
I170-060 Areal Schnberg-Ost, Planungskredit	03.11.2001 GRB 05.03.2003 GRB	90'000.00			92'583.55	-3'000.00
I170-061 Materielle Revision stdt. Bauordnung	23.01.2002 GRB 10.03.2004 GRB 17.08.2005 GRB	255'000.00	-2'657.30		252'487.75	
I170-064 berbauungsordnung A'holligen III und IV	29.05.2002 GRB	50'000.00	351.95		38'082.55	
I170-065 Masterplan Bahnhof BE	15.05.1997 STR 11.03.1999 STR 18.11.1999 STR	4'025'000.00			4'147'561.65	-172'500.00
I170-079 Freiraumplanung 2005	30.11.2005 GRB	70'000.00	3'768.20		26'495.35	
I170-103 STEK-Erganzung Infrastruktur	23.04.2003 GRB 19.11.2003 GRB	120'000.00	16'422.35		120'331.95	
I170-108 Berner Altstadt Stadtmobiliar/Nutzungsk.	29.10.2003 GRB	50'000.00			20'750.80	
I170-974 Nutzungs- u. Gestaltungskonz. Allmender	22.10.2003 GRB	80'000.00			78'706.15	
<b>1200 Direktion fur Sicherheit, Umwelt und Energie</b>		<b>39'881'356.00</b>	<b>4'651'503.09</b>	<b>-442'878.00</b>	<b>25'250'463.04</b>	<b>-8'996'350.25</b>
<b>220 Amt fur Umweltschutz und Lebensmittelkontrolle</b>		<b>32'294'000.00</b>	<b>2'513'401.05</b>	<b>-186'364.00</b>	<b>19'046'970.50</b>	<b>-7'539'480.25</b>
I2200011 LA21; Klimaplattform der Wirtschaft	13.08.2008 GRB	200'000.00	146'701.40		161'624.30	
I2200012 LA21; Aktionstag "Bernbewegt"	04.07.2007 GRB	80'000.00	3'454.00		33'035.80	
I2200017 LA21; Aktionstag "Bernbewegt" 2008	13.08.2008 GRB	80'000.00	81'293.90		81'293.90	
I220-002 Erstellung eines Larmbelastungskatasters	25.10.1990 STR	500'000.00			1'122'408.50	-890'408.95
I220-003 Larmschutz an Stadtstrassen, Planung	04.03.1993 STR	310'000.00			297'307.40	

	Beschluss	Bruttokredit Fr.	Rechnung 2008		Total bis 31.12.2008	
			Ausgaben Fr.	Einnahmen Fr.	Ausgaben Fr.	Einnahmen Fr.
<b>Verpflichtungskreditkontrolle</b>						
I220-006 Lärmschutz an Stadtstrassen (MJP) 3	04.05.1995 STR	4'826'000.00			1'438'062.05	-853'456.65
I220-008 Einführung Umweltmanagementsystem (UMS)	07.03.2002 STR	863'000.00			480'082.50	
I220-009 Lärmschutz an Stadtstrassen, MJP 1999	17.02.2000 STR	4'890'000.00			2'986'360.00	-1'782'270.65
I220-010 Erfolgskontr.Luftqualität, Bioindikation	24.08.2000 STR	160'000.00			151'630.90	-50'000.00
I220-017 Lärm, Sanierungsmassn., Beitr. MPJ 2004	12.08.2006 STR	7'000'000.00	42'552.20	-186'364.00	4'931'751.25	-1'115'932.00
I220-021 Lärmschutz an Stadtstrassen, MJP 2001	25.04.2002 STR	6'935'000.00	113'679.00		5'129'460.40	-2'847'412.00
I220-025 LA 21: Partizipative Umweltprojekte	13.08.2008 GRB	90'000.00	10'000.00		41'752.60	
I220-026 Lärmschutz an Stadtstrassen, MJP 2006	24.05.2007 STR	6'300'000.00	2'113'280.55		2'131'673.00	
I220-027 Labormöbel und -einrichtungen Stadtlabor	18.10.2006 GRB	60'000.00	2'440.00		60'527.90	
<b>230 Polizeiinspektorat</b>		<b>2'475'000.00</b>	<b>189'125.10</b>	<b>0.00</b>	<b>1'479'654.00</b>	<b>0.00</b>
I2300003 Image Link	15.05.2003 STR	1'500'000.00	11'653.40		1'251'850.30	
I2300005 Erweiterung Gewepo-Applikation	06.09.2006 GRB	65'000.00			49'600.00	
I2300008 Registerharmonisierung	08.05.2008 STR	750'000.00	159'350.10		160'082.10	
I2300009 Personenlenkung Stade de Suisse	04.07.2007 GRB	160'000.00	18'121.60		18'121.60	
<b>240 Sanitätspolizei</b>		<b>0.00</b>	<b>0.00</b>	<b>0.00</b>	<b>698'000.00</b>	<b>-698'000.00</b>
I2400029 Ersatzanschaffung KTW 16	2) 13.03.2002 GRB	0.00			200'000.00	-200'000.00
I2400030 Ersatzanschaffung KTW 12	2) 13.03.2002 GRB	0.00			200'000.00	-200'000.00
I2400031 Ersatzanschaffung EA21	2) 13.03.2002 GRB	0.00			208'000.00	-208'000.00
I2400032 Ersatzanschaffung Vito 38	2) 13.03.2002 GRB	0.00			90'000.00	-90'000.00
<b>250 Feuerwehr, Zivilschutz und Quartieramt</b>		<b>4'422'356.00</b>	<b>1'260'232.54</b>	<b>-256'514.00</b>	<b>3'336'856.89</b>	<b>-758'870.00</b>
I2500013 Pionierfahrzeug	04.12.2008 STR	701'500.00	170'205.55		170'205.55	
I2500019 Tanklöschfahrzeug	04.12.2008 STR	613'500.00	258'175.60		258'175.60	
I2500020 Einsatzleitwagen	14.11.2007 GRB	70'000.00	2'543.50	-2'500.00	70'647.30	-2'500.00
I2500021 Autodrehleiter	02.11.2006 STR	1'180'000.00	377'176.94	-62'800.00	1'104'500.34	-62'800.00
I2500025 Aare Bern, Sofortmassnahmen Hochwasser	18.05.2006 STR	1'045'000.00	171'270.25		873'000.25	
I2510002 Mannschafts-und Transportfahrzeug	29.10.2008 GRB	60'000.00	52'417.10		52'417.10	
I2510006 Ersatz der Zivilschutzapplikation Host	31.03.2004 GRB	250'000.00	37'229.60		114'340.75	
I2510007 Landerwerb ZS-Ausbildungszent. Riedbach	1) 28.06.2006 GRB	502'356.00			502'356.00	-502'356.00
I2510008 Sirenoptimierungsmassnahmen	12.03.2008 GRB	0.00	191'214.00	-191'214.00	191'214.00	-191'214.00
<b>270 Tierpark</b>		<b>690'000.00</b>	<b>688'744.40</b>	<b>0.00</b>	<b>688'981.65</b>	<b>0.00</b>
I270-002 Erweiterung zum Bären Park	06.05.2004 STR	690'000.00	688'744.40		688'981.65	
<b>1300 Direktion für Bildung, Soziales und Sport</b>		<b>12'147'096.00</b>	<b>2'526'019.55</b>	<b>-87'791.75</b>	<b>6'563'659.99</b>	<b>-285'221.90</b>
<b>300 Direktionsstabsdienste</b>		<b>161'716.00</b>	<b>151'716.00</b>	<b>0.00</b>	<b>151'716.00</b>	
I3000005 Ablösung Schnittstelle Simultan	31.01.2007 GRB	161'716.00	151'716.00		151'716.00	
<b>310 Sozialamt</b>		<b>2'368'040.00</b>	<b>136'389.85</b>	<b>-87'791.75</b>	<b>2'422'317.25</b>	<b>-285'221.90</b>
I3100002 EDV-Konzept, Klientenverw./Buchhaltung	31.10.1996 STR	2'104'500.00			2'094'317.25	-5'820.00



	Beschluss	Bruttokredit Fr.	Rechnung 2008		Total bis 31.12.2008	
			Ausgaben Fr.	Einnahmen Fr.	Ausgaben Fr.	Einnahmen Fr.
<b>Verpflichtungskreditkontrolle</b>						
I3100005 KISS-Modul Arbeit	03.05.2006 GRB	263'540.00	136'389.85	-87'791.75	328'000.00	-279'401.90
<b>320 Schulamt</b>		<b>9'362'000.00</b>	<b>2'237'913.70</b>	<b>0.00</b>	<b>3'734'273.94</b>	<b>0.00</b>
I320-002 NESSO	21.09.2006 STR	800'000.00	47'714.40		796'958.15	
I320-004 Informatikplattform Volksschulen	21.05.2006 GDE	8'504'000.00	2'160'071.30		2'874'907.79	
I320-006 Integration IMSS	30.06.2004 GRB	58'000.00	30'128.00		62'408.00	
<b>330 Jugendamt</b>		<b>95'340.00</b>	<b>0.00</b>	<b>0.00</b>	<b>94'995.90</b>	
I3300001 Ablösung Internetappl. KITA / TAGI	24.11.2004 GRB	95'340.00			94'995.90	
<b>360 Schulzahnmedizinischer Dienst</b>		<b>160'000.00</b>	<b>0.00</b>	<b>0.00</b>	<b>160'356.90</b>	
I360-002 Öffentliche Zahnklinik	16.03.2005 GRB	160'000.00			160'356.90	
<b>1500 Direktion für Tiefbau, Verkehr und Stadtgrün</b>		<b>299'197'603.75</b>	<b>35'981'481.17</b>	<b>-2'083'425.35</b>	<b>244'313'107.42</b>	<b>-40'732'104.50</b>
<b>510 Tiefbauamt</b>		<b>266'541'551.75</b>	<b>30'170'464.21</b>	<b>-754'690.90</b>	<b>220'845'588.31</b>	<b>-35'705'327.15</b>
I5100001 Sanierung Wankdorfpl., Tramverlängerung	1) 23.03.2005 GRB	2'540'000.00			1'985'595.00	
I5100003 Aare, Hochwasserschutz	26.10.2006 STR	210'000.00	55'222.65		69'367.10	
I5100004 Spitalgasse; Sanierungsarbeiten	22.09.2005 STR	750'000.00	26'500.00		26'500.00	
I5100005 Niederbottigen-/Murtenstr., Umgestaltung	1) 26.10.2005 GRB	2'278'000.00	300'000.00		2'000'000.00	
I5100013 Scheuerrain/Sulgenrain Leitungsverl.kst.	26.01.2005 GRB	99'684.40	38'877.70		102'679.30	
I5100014 Begegnungsz. 2005; Ausführ./Erfolgsktr.	05.01.2005 GRB	120'000.00	29'895.75		87'079.45	
I5100015 Ob. Altstadt, Verkehrskommiss 2. Et.	27.04.2005 GRB	280'000.00	44'765.90		267'562.85	
I5100016 Projekt ÖV Bern West	27.04.2005 GRB	150'000.00			147'485.00	
I5100017 Werterhaltung Infrastruktur Tiefbauber.	23.03.2005 GRB	150'000.00				
I5100018 Baul. Massn. Fussgängerzone Bümplizstr.	22.09.2005 STR	350'000.00	3'200.10		183'595.20	
I5100019 Gäbelbach: Kabelschutzrohr Waldmannstr.	26.10.2006 STR	360'000.00			264'700.15	
I510-002 Trottoirabsenkungen ganzes Gde-gebiet	13.06.2002 STR	3'975'000.00	395'941.75		2'833'711.85	
I5100020 Verlegung Standort Zaffaraya	01.11.2006 GRB	260'000.00	192'743.15		208'103.50	
I5100021 Gesamtprojekt Geodaten "Verkehr"	16.11.2005 GRB	280'000.00			6'946.10	
I5100026 Aareuferschutz im Gemeindegebiet	20.09.2006 GRB	50'000.00	-48'923.60			
I5100034 S-Bahn Wankdorf, Vorplatz	2) 20.12.2006 GRB	2'590'000.00	1'951'182.00		2'113'025.35	-107.60
I5100036 Verkehrsrechner, Ersatz	24.10.2007 GRB	150'000.00	54'642.60	-107.60	75'546.00	-107.60
I510-005 Untere Altstadt, Begegnungszone	13.02.2003 STR	790'000.00	59'829.10		503'332.20	
I5100055 Hochwassers. Aare Kiesentn. Schw'mätteli	24.11.2005 STR	450'000.00			436'919.35	-56'737.20
I5100056 Tram Bern West	26.11.2006 GDE	26'000'000.00	5'938'160.00		10'041'016.65	
I5100058 Bollwerk: Neuer Radstreifen	15.02.2006 GRB	265'000.00	29'549.45		228'996.00	
I5100059 Begegnungsz. 2006; Ausführ./Erfolgsktr.	15.02.2006 GRB	135'000.00	3'387.50		69'899.60	
I5100060 Bahnhof/Bollwerk Verlegung Taxiwarteraum	15.02.2006 GRB	190'000.00	38'761.10		137'565.95	
I5100062 Eigerstrasse, Brückenkopf West	16.11.2006 STR	5'533'000.00	24'132.20		4'082'687.50	
I5100063 Hallmattstrasse San. Rad- und Fussweg	* 29.08.2006 GRB	210'000.00	6'000.00		188'047.50	

Verpflichtungskreditkontrolle	Beschluss	Bruttokredit Fr.	Rechnung 2008		Total bis 31.12.2008	
			Ausgaben Fr.	Einnahmen Fr.	Ausgaben Fr.	Einnahmen Fr.
I5100064 Neufeldzubringer Teilprojekt 1	22.03.2006 GRB	7'929'000.00	7'325'046.20		7'325'046.20	
I5100065 Aare Bern, Sofortmassnahmen Hochwasser	18.05.2006 STR	3'605'000.00	1'013'135.20	-260'091.35	3'500'872.30	-581'461.25
I5100066 Sanierung Freiburgstrasse, Strassenanp.	14.06.2006 GRB	146'000.00			137'123.25	
I5100067 Neufeldzubringer Henkerbrünnli	18.05.2006 STR	1'600'000.00	1'633.95		1'538'381.00	
I5100068 Kirchenfeldbrücke Korrosionsschutz	28.06.2007 STR	1'100'000.00	193'807.10		640'685.45	
I5100069 Parkuhren (Bewirtschaftung) 2. Etappe	24.11.2005 STR	786'720.00	4'304.00		756'696.85	
I510-007 Masterplan Bahnhof Bern, Kül	26.06.1997 STR	5'700'000.00			4'317'078.60	-2'053'554.70
I5100070 Verkehrslenkung W'dorf, LSA Papiermühle	29.08.2006 GRB	237'443.35			237'443.35	
I5100071 Sanierung Terrasse auf SBB-Boden	12.07.2006 GRB	72'000.00			70'000.00	
I5100072 Bollwerk; Abbruch und Neubau Passerelle	21.09.2006 STR	860'000.00	102'591.30		941'796.00	
I5100073 Hochwassers. Kiesentn. Untertorbrücke	15.11.2006 GRB	195'000.00	20'000.00	-65'349.40	287'058.25	-165'349.40
I5100074 Erneuerung LSA Muri-/Weltpoststrasse	20.09.2006 GRB	268'000.00	182'373.35		262'975.35	
I5100075 Erneuerung LSA Winkelriedstrasse	13.09.2006 GRB	124'000.00	43'492.57		102'207.87	
I5100076 Erneuerung LSA Kirchenfeld-/Bernastrasse	13.09.2006 GRB	129'000.00	22'231.05		121'847.65	
I5100077 Erneuerung LSA Länggass-/Fabrikstrasse	13.09.2006 GRB	237'000.00	-35'000.00		6'811.65	
I5100079 Erneuerung LSA Laubeggstr./Haspelweg	13.09.2006 GRB	129'000.00			33'070.00	
I510-008 Schulwegsanie rung Fähr-/R'bach-/Engestr.	15.05.2002 GRB	30'000.00				
I5100082 Laubeggstrasse Umweltspur/Fussgänger	01.03.2007 STR	680'000.00	374'243.05		627'573.65	
I5100083 Begegnungszonen 2007	20.12.2006 GRB	150'000.00	24'484.75		99'154.30	
I5100085 Aussenperron der Haltestelle Bümpliz Süd	30.05.2007 GRB	298'084.00	298'083.85		298'083.85	
I5100086 Umgestaltung Stauffacherplatz	06.06.2007 GRB	300'000.00	46'392.30		249'122.10	
I5100087 LSA Weissensteinstr./Schw'burgstr. Ers.	15.08.2007 GRB	290'000.00	281.30		57'648.85	
I5100088 LSA Seftigenstr. / Sandrainstr. Ersatz	15.08.2007 GRB	250'000.00	102'131.30		151'017.65	
I5100098 Munzingerplatz, Neugestaltung 2. Etappe	02.07.2008 GRB	50'000.00	7'205.05		7'205.05	
I510-010 MVS, Gr. Murist.Kollenweg, F'gängersich.	17.02.1999 GRB	25'000.00				
I5100117 Hochwassers. Prognosemodell Geschiebeb.	19.09.2007 GRB	270'000.00	5'323.90		27'783.50	
I5100119 Verkehrsberuhigung Länggasse-Felsenau T2	19.09.2007 GRB	4'135'000.00	1'783'359.90		1'783'359.90	
I5100121 Kiesentnahme Schwellenmätteli 2008	15.11.2007 STR	680'000.00	547'146.25	-9'038.40	547'146.25	-9'038.40
I5100122 Prov. Hochwasserschutz Tych / Aare Bern	16.01.2008 GRB	244'000.00	523'095.20		523'095.20	
I5100123 Begegnungszonen 2008	19.12.2007 GRB	110'000.00	50'010.75		50'010.75	
I5100124 Worblaufen-/Stauffacherstr.: LSA / Bush.	23.04.2008 GRB	167'000.00	128'373.05		128'373.05	
I5100127 MVS: San. Unfallschwerpunkt Schwarztorst	02.07.2008 GRB	200'000.00	132'531.25		132'531.25	
I5100129 Wanderweg Wylerholz: Sanierung	02.07.2008 GRB	290'000.00	14'349.00		14'349.00	
I510-015 Fahrradabstellmögli. Schläflistrasse	29.10.1997 GRB	54'000.00			215.40	
I510-017 Buslinie M'buchsee-Bern-Nordquartier	07.12.1989 STR	95'000.00			60'900.00	
I510-022 Winterhalen, Ind.-Areal, Erschl., Proj.	22.04.1992 GRB	40'000.00			40'424.30	

Verpflichtungskreditkontrolle	Beschluss	Bruttokredit Fr.	Rechnung 2008		Total bis 31.12.2008	
			Ausgaben Fr.	Einnahmen Fr.	Ausgaben Fr.	Einnahmen Fr.
I510-023 Bärenplatz und Waisenhausplatz, Umgest.	27.10.1994 STR 30.05.2002 STR	1'160'000.00			1'159'543.00	
I5100247 Beobachter-/Transportfahrzeug	20.11.2007 GRB	50'500.00	1'203.25		49'703.25	
I510-026 Autobahnzubringer Neufeld/Forsthaus	2) 25.11.1970 GRB	500'000.00			511'540.40	
I510-027 Zubringer Neufeld, Länggasse 2004	03.03.2002 GDE	9'200'000.00	-3'975'997.70		1'823'080.50	-35'759.60
I510-028 Kram-, Gerechtigkeitsgasse; Gesamtsan.	04.12.2003 GDE	11'734'000.00	25'944.55		11'730'140.25	-15'778.15
I510-030 Neufeldstrasse, Sanierung	21.09.1994 GRB	80'000.00			79'453.95	
I510-033 Brünnenstrasse, Sanierung Bahnübergang	15.10.1997 GRB	150'000.00			95'419.65	
I510-034 Obermatt/Wangenmatt, Erschliessung	07.09.2000 STR	700'000.00	2'847.70		986'936.40	-497'636.60
I510-035 Neugestaltung Kornhausplatz	07.11.1996 STR	1'690'000.00			1'675'115.25	
I510-036 Melchenbühlweg, Ber. Verkehrssituation	22.10.1998 STR	300'000.00			238'010.80	
I510-042 Bümpliz-Süd, Bahnhofplatz	04.03.1999 STR 29.01.2004 STR	940'000.00			684'028.95	
I510-043 HB Bern: Rinnstellensan. Bubenbergl-Uf.	26.11.1998 STR	45'000.00			2'422.25	
I510-044 HB Bern: Rinnstellensan. Neuengass-Uf.	26.11.1998 STR	614'000.00			632'711.60	
I510-045 HB Bern: Rinnstellensan. Christoffel-Uf.	26.11.1998 STR	345'000.00			18'820.65	
I510-047 Sanierung RBS-Unterführung Felsenau	1) 21.08.2002 GRB	912'000.00			977'240.65	-344'936.55
I510-048 Sanierung RBS-Unterführung Tiefenau	1) 21.08.2002 GRB	1'499'000.00			1'598'012.75	-353'419.05
I510-050 Casinoplatz, Umgestaltung	25.01.2001 STR	945'000.00			1'020'317.00	-991.30
I510-054 S-Bahn-Station Brünnen	12.08.1999 GRB	25'000.00			24'900.15	
I510-055 Lärmschutz und Gestaltung, 1.Etappe	17.02.2000 STR	100'000.00			52'546.65	
I510-056 Lärmsanierung Brünnenstrasse, Projekt	18.08.1999 GRB 05.09.2001 GRB	150'000.00			141'734.50	
I510-057 Lärmschutz/Gestaltung, TAB Kapellenstr.	06.07.2000 STR	860'000.00			788'148.45	
I510-059 Flank. Massn. Neubau Stadion Wankdorf	25.11.1999 STR	785'000.00	1'241.70		539'429.10	
I510-060 Aare Bern, Hochwasserschutz	29.03.2007 STR	5'190'000.00	1'861'590.75		5'208'680.70	-762'823.25
I510-061 San. Marktgasse, Schäden Pflästerung	20.09.2006 GRB	145'000.00	10'867.60		130'397.30	-60'348.35
I510-063 HB Bern: Neukonz.Bahnhofpl./Bubenberglpl.	20.09.2001 STR	820'000.00			654'263.00	
I510-064 Viktoriastr.: Kabel LSA Rosengarten	09.08.2000 GRB	194'000.00			191'392.80	
I510-065 Viktoriaplatz, Kabel LSA Rosengarten	08.11.2000 GRB	68'000.00	1'000.00		47'770.20	
I510-066 Flankierende Massn. Proj. Tram BE West	14.02.2002 STR	230'000.00			48'736.65	
I510-067 Brünnen, Basiserschliessung	28.11.1999 GDE	2'500'000.00	231'991.40		2'202'787.75	-13'197.15
I510-068 Brünnen, flankierende Massnahmen	28.11.1999 GDE	12'900'000.00	1'346'376.15	-201'613.00	11'341'992.85	-2'251'709.00
I510-071 Seftigenstrasse, Sanierung	30.05.2002 STR	1'843'000.00			1'818'582.85	
I510-073 Verkehrszählgeräte für mobilen Einsatz	29.11.2000 GRB	88'000.00			87'788.55	
I510-074 Gestaltung Bundesplatz	20.03.2003 STR	3'980'000.00			7'730'679.00	-4'014'558.60
I510-075 Nachrüstung, Ueberarbeitung 8 LSA	26.04.2000 GRB	250'000.00			189'699.80	
I510-076 Verkehrsbeeinfluss. Freudenbergerpl.etc.	17.02.2000 STR	1'360'000.00			65'371.85	

	Beschluss	Bruttokredit Fr.	Rechnung 2008		Total bis 31.12.2008	
			Ausgaben Fr.	Einnahmen Fr.	Ausgaben Fr.	Einnahmen Fr.
<b>Verpflichtungskreditkontrolle</b>						
I510-078 Detailüberprüfung Brücken/Kunstabauten	20.06.2001 GRB	146'000.00			128'991.20	
I510-080 Sandrainstrasse, Verkehrsberuhigung	26.06.2001 GRB	130'000.00			58'624.95	
I510-081 Thunstr. Ost, Neue F'gänger-/Veloführung	22.08.2001 GRB	300'000.00			273'526.95	
I510-082 Bahnhofpl./Bubenbergl. San./Umgest.	05.06.2005 GDE	16'275'000.00	4'127'033.09	-165'391.20	19'108'112.49	-175'391.20
I510-084 LSA Neubrücke Nord/Autobahn, Geräteersatz *	17.10.2001 GRB	83'000.00		-53'099.95	88'499.95	-53'099.95
I510-089 Jubiläums- / Helvetiastrasse Belagssan.	24.04.2002 GRB	280'000.00			254'052.15	
I510-090 ESP A'holligen, Erschl. S-Bahn-Station	15.02.1996 STR 08.01.1997 ZAE	508'000.00			507'288.10	
I510-092 ESP A'holligen, Anp. F'burg-/Turnierstr.	15.02.1996 STR	500'000.00			489'278.85	-8'347.15
I510-093 ESP A'holligen, Verk'erschl. W'mannsh.-Ost	14.12.1994 GRB	70'000.00			36'901.25	
I510-096 Uferweg, Felsenaustr./Strandweg, Projekt	16.10.1991 GRB	40'000.00			22'892.00	
I510-097 Stadtbachstrasse, Sanierung Stützmauern	27.01.1993 GRB	150'000.00				
I510-099 Fussgängerzone Bümpliz, Sofortmassnahmen	18.12.1996 GRB	45'000.00			43'512.00	
I510-102 Def. Einf. Verkehrs-Lösung Innenstadt	29.10.1981 STR 06.12.1990 STR	500'000.00			445'216.30	
I510-106 Anschl. 12 LSA zent. Verk'rechner z.G. öV	22.02.1996 STR	444'000.00			228'192.35	
I510-107 8 LSA, dringende a.o. Erneuerung	15.10.1992 STR	1'440'000.00			1'439'595.75	-52'295.90
I510-108 Forsthaus-Güterbahnhof, Erneuerung LSA	28.04.1994 STR 09.11.1994 ZAE	699'000.00			697'484.15	-267'479.85
I510-110 Brunnadernstr./Thunstr., Erneuerung LSA	16.02.1995 STR	320'000.00			314'656.20	
I510-111 Freudenbergerplatz/Ostring, Ersatz LSA	22.02.1996 STR	800'000.00			756'104.40	
I510-112 VSM Standstr./Winkelriedstr. etc. Massn. öV	18.01.1996 STR	355'000.00			167'694.85	
I510-113 VSM Hallwag (Nordring etc.)	17.10.1996 STR	495'000.00			431'392.20	
I510-114 VSM Kircheneld etc. Erneuerung LSA	17.10.1996 STR	510'000.00			509'061.80	
I510-115 VSM Erneuerung LSA Egghölzli	22.01.1998 STR	710'000.00			914'350.20	-426'000.00
I510-116 VSM Verkehrssystem Management (Nat'str.)	27.05.1998 STR	1'340'000.00			4'186.35	
I510-117 VSM LSA Bern-/Morgartenstrasse Ersatz	26.08.1998 GRB	58'000.00			57'978.15	
I510-118 VSM: Einsatzrouten Notfalldienste	14.10.1998 GRB	145'000.00			121'735.90	
I510-120 VSM: LSA Henkerbrünnli, Neuregelung	10.11.1998 GRB	122'000.00			111'376.55	
I510-121 VSM: Dedektorüberwachung	02.12.1998 GRB	150'000.00			108'459.30	
I510-122 VSM LSA Murtenstrasse/Gäbelbachstr.	12.08.1999 GRB	132'000.00			131'361.15	-39'000.00
I510-123 VSM LSA Standstr./Scheibenstr.	12.08.1999 GRB	145'000.00			144'111.05	
I510-124 VSM LSA Standstr./Wylstr.	12.08.1999 GRB	150'000.00			149'894.25	
I510-125 VSM LSA Freiburgstr./Gangloff	12.08.1999 GRB	150'000.00			148'463.00	
I510-131 Kornhausbrücke, Gesamterneuerung	09.06.1996 GDE	20'658'000.00			18'593'193.10	-12'992.00
I510-133 Jupiterstrasse, SVB- Trambrücke West	22.06.1995 STR	300'000.00			299'972.50	
I510-134 Jupiterstrasse, SVB- Trambrücke Ost	22.06.1995 STR	382'000.00			304'363.55	
I510-139 Informatikausrüstung	15.11.1995 GRB	77'600.00			77'439.05	

Verpflichtungskreditkontrolle	Beschluss	Bruttokredit Fr.	Rechnung 2008		Total bis 31.12.2008	
			Ausgaben Fr.	Einnahmen Fr.	Ausgaben Fr.	Einnahmen Fr.
I510-140 Inst. II. Etappe perm. Verk.'messstellen	22.01.1998 STR	640'000.00			487'542.05	
I510-142 S-Bahn-A'holligen, Kostenanteil Stadt	12.06.1994 GDE	6'000'000.00			6'000'000.00	-2'100'000.00
I510-143 Murtenstrasse, Rad-und Fussweg, Beitrag	06.05.1998 GRB	209'000.00			149'145.50	
I510-145 Stadtbachstrasse, San. Stützmauer SBB	21.01.1999 STR	3'168'000.00			2'797'130.95	-4'910.05
I510-147 Staats-/Gemeindestr., Ant.Handänd'kosten	15.09.1993 GRB	60'000.00			97'069.25	
I510-148 Unterhalt Tiefbauanlagen, Pl. Erhaltung	04.11.1998 GRB	70'000.00			57'917.50	
I510-149 Unterhalt Tiefbauanlagen, Baukoord.	04.11.1998 GRB	50'000.00			36'146.90	
I510-155 San'arbeiten 2000/2005 Bushaltesteller	13.02.2003 STR	834'000.00			122'197.95	
I510-168 Ersatz Zugfahrzeug Str'bau/-unterhalt	28.03.2001 GRB	104'000.00			103'405.50	
I510-179 Weissenstein, Erschliessung	06.09.2001 STR	800'000.00	365'165.00		610'486.45	
I510-186 Bushaltestellen	13.02.2003 STR	834'000.00	10'222.00		696'330.00	
I510-203 Napoleonbrüggli über Gäbelbach, Neubau	30.06.2004 GRB	295'000.00	15'211.50		304'155.95	-160'428.65
I510-205 Erschliessung Schermen-Areal	30.11.2006 STR	1'350'000.00	532'097.70		538'553.70	
I510-209 ESP Ausserholligen II (Gangloff)	22.09.1996 GDE	5'000'000.00			15'000.00	
I510-213 Bernstr., Stützmauer unter Freiburgstr.	12.05.2005 STR	1'550'000.00	52'288.60		1'155'732.30	
I510-219 Integr. Verkehrsing.arbeitspl.: Ersatz	15.08.2007 GRB	80'000.00	65'323.55		67'475.55	
I510-220 Konfliktgrünsituation Breitenrain	25.08.2004 GRB	210'000.00	1'302.00		201'812.55	
I510-229 Pony Geräte-Trägerfahrzeug 4x4	29.03.2006 GRB	170'000.00	162'555.60		162'555.60	
I510-236 Puch-Allradfahrzeug *	29.03.2006 GRB	115'000.00	15'192.70		125'725.55	
I510-237 Puch-Allradfahrzeug	21.03.2007 GRB	115'000.00	104'555.00		104'555.00	
I510-258 Strassenreinigungsmaschine RAVO	21.03.2007 GRB	235'000.00	232'086.75		232'086.75	
I510-266 Transportfahrzeug mit Hebebühne	16.03.2005 GRB	87'000.00	78'385.50		78'385.50	
I510-268 Paul Klee Zentrum, Zugänge Nord und Süd	30.11.2000 STR 04.03.2001 GDE	4'167'500.00			9'323'960.45	-4'815'980.25
I510-272 Tempo 30 Zonen	13.02.2003 STR	1'387'000.00	16'796.75		585'116.40	-120'013.00
I510-273 Schanzenstr.Neub.Postautohaltestelle	16.10.2002 GRB	210'000.00	5'800.00		137'751.75	
I510-274 Sanierung Brunnadernstrasse	13.10.2002 GRB	130'000.00	-9'479.70			
I510-275 Postgass-Brunngassshalde: Lehnenviaduk	20.03.2003 STR	4'880'000.00	763'323.65		4'438'425.95	
I510-277 Weingartstrasse Baumbepfl. (Ant.TAB)	14.08.2002 GRB	120'000.00			127'869.80	
I510-280 Tiefenaustrasse, Lärmschutz 1)	21.08.2002 GRB	663'520.00			620'000.00	
I510-281 Ersatz Saugwagen mit Spühleinrichtung	19.09.2002 STR	530'000.00			529'930.00	
I510-282 Jupiterstrasse Sanierung Brücke T13 1) *	07.05.2003 GRB	400'000.00	11'304.25		388'112.40	
I510-291 Hallmattstrasse, Beitragsgeschäft 1) *	25.08.2004 GRB	1'095'000.00	183'216.40		983'216.40	
I510-297 Helvetiaplatz, Neugestaltung	09.03.2006 STR	400'000.00	5'380.00		43'961.25	
I510-307 Tempo 30, def. Massnahmen 2. Paket	13.02.2003 STR	1'387'000.00				
I510-308 Sanierung Klösteristutz	18.06.2003 GRB	265'000.00			216'594.65	
I510-309 Stützmauersanierung Klösteristutz	18.06.2003 GRB	30'000.00			28'437.35	

Verpflichtungskreditkontrolle	Beschluss	Bruttokredit Fr.	Rechnung 2008		Total bis 31.12.2008	
			Ausgaben Fr.	Einnahmen Fr.	Ausgaben Fr.	Einnahmen Fr.
I510-310 Schulwegs. O'digenstr./Bitzustr.	12.03.2003 GRB	295'000.00	-6'577.60		289'095.40	
I510-311 Ausbau der mech. Strassenreinigung	05.06.2003 STR	1'720'000.00	-94'137.20		1'616'441.40	-10'760.00
I510-313 Kasernenstr. Neubau Trottoir Anteil TAB	04.06.2003 GRB	154'500.00			26'124.85	-47'022.40
I510-314 Flank.Massn. Bahnhof West	27.05.2004 STR	4'000'000.00			4'109'694.10	-561'342.80
I510-315 Verkehrserhebungen	21.05.2003 GRB	95'000.00			82'755.90	
I510-316 Sanierung der Kreuzung Rosengarten	* 07.05.2003 GRB	300'000.00	6'577.60		296'735.20	
I510-317 Erneuerung LSA Laupenstr. - Belpstrasse	* 11.06.2003 GRB	220'000.00	5'510.50		198'010.70	
I510-318 Erneuerung LSA Laupenstr. - Seilerstr.	11.06.2003 GRB	180'000.00	861.90		149'384.00	
I510-322 Erneuerung LSA Mattenhofstr. - Zieglerst	11.06.2003 GRB	260'000.00			231'872.90	
I510-324 Erneuerung LSA Muristr. - Sch'haldenstr.	11.06.2003 GRB	280'000.00			216'133.45	
I510-325 Einführung Tempo 30, Kasernenstrasse	20.08.2003 GRB	68'000.00	1'000.00		66'326.65	
I510-326 Erneuerung LSA Murtenstr. / Weyermannsh.	05.04.2000 GRB	150'000.00			132'750.65	
I510-328 Unterführung Eigerstr./Monbijoustr.	27.05.2004 STR	775'000.00	14'770.90		775'164.20	-120'000.00
I510-329 Umgestaltung Hirschengraben 2. Etappe	03.09.2003 GRB	100'000.00			105'676.70	
I510-331 LSA Muristr./ Elfenau- / Murifeldweg	26.11.2003 GRB	110'000.00	101'775.85		102'109.80	
I510-335 Monbijoustrasse Nord: San./Umgestaltung	26.05.2005 STR	1'110'000.00	4'602.95		1'166'997.55	-112'884.30
I510-336 Aare: Renaturierung Elfenau	17.11.2005 STR	950'000.00	1'260.00		128'132.90	
I510-342 Klösterlistutz: Sanierung	17.08.2006 STR	950'000.00	942'187.30		982'949.05	
I510-346 Weissensteinstrasse: Lärmschutzwand	02.05.2007 GRB	50'000.00	31'204.00		36'584.00	
I510-347 Verkehrsmassnahmen Kursaal/Altenberg	17.02.2004 GRB	131'000.00			118'820.25	
I510-348 Lärmsanierung B'pliz-Bernstrasse	10.03.2004 GRB	110'000.00			98'157.55	
I510-349 Massn. Aufwertung Arberger-/Neuengasse	31.03.2004 GRB	300'000.00	48'745.70		295'528.00	
I510-350 Begegnungszonen in der Stadt Bern	* 05.05.2004 GRB	280'000.00	-8'288.90		259'301.70	
I510-354 Sanierungsarbeiten Münzgraben	11.08.2004 GRB	275'000.00			265'187.40	
I510-356 Konfliktgrünsituation Mattenhof	11.08.2004 GRB	190'000.00			79'058.70	
I510-357 Kiesentnahme Aare Schwellenmätteli	13.10.2004 GRB	300'000.00	2'000.00		299'792.50	-97'868.95
I510-358 Gemeinsam gegen Sprayereien Casa Blanca	13.10.2004 GRB	150'000.00			116'230.85	
I510-359 Rappeflue: Sicherung der Felsböschung	13.10.2004 GRB	95'000.00	53'138.10		132'471.25	
I510-360 Teilsanierung/Ausbau LSA obere Altstadt	04.11.2004 STR	1'410'000.00	176'983.65		1'057'568.50	-24'102.40
I510-362 Galgeneld; Verb. Fussgängersicherheit	24.11.2004 GRB	270'000.00			199'150.10	
I5108501 Kiesentnahme 2001 beim Schwellenmätteli	31.01.2001 GRB	270'000.00	92'790.00		92'790.00	
I510-902 Modernisierung öV-Bevorzugung an LSA	12.09.2001 GRB	300'000.00			29'303.85	
I510-903 Zubringer Neufeld, fl.Massn.Längg. Proj.	16.08.1989 GRB 24.05.2000 GRB	150'000.00			177'163.70	
I510-905 Stadion Wankdorf ESP Wankdorf-Ausserh.	24.04.1996 GRB	100'000.00			1'068'198.45	-948'021.15
I510-907 Förd. Fuss-/Veloverk.i.Z.Paul-Klee-Zent.	04.03.2001 GDE	570'000.00			281'870.95	

	Beschluss	Bruttokredit Fr.	Rechnung 2008		Total bis 31.12.2008	
			Ausgaben Fr.	Einnahmen Fr.	Ausgaben Fr.	Einnahmen Fr.
<b>Verpflichtungskreditkontrolle</b>						
I510-911 MVS: Unfallschwerpunkt Thunplatz	19.09.2001 GRB 11.11.2003 GRB	250'000.00			274'032.70	
I510-942 Wankdorffeld, Schutz der Wohnbevölkerung	25.09.1999 STR	835'000.00			62'464.20	
I510-954 Hirschengaben, Neugestaltung	18.10.2000 GRB	30'000.00			29'372.05	
I510-956 Könizstrasse, Umgestaltung	13.09.2000 GRB	15'000.00				
I510-962 Kinder in der Stadt Bern - Schulhäuser	10.03.2004 GRB	120'000.00			115'225.30	
I510-967 V'kehrsinfrast. ESP W'dorf, Anteil Stadt	09.02.2003 GDE	18'731'000.00	496'740.75		20'645'885.15	-14'329'873.40
I510Z001 Strassensanierungen, diverse	13.02.2003 STR	1'387'000.00			4'834.60	
I510Z002 LSA-Erneuerung	11.06.2003 GRB	260'000.00			10'643.40	
<b>520 Stadtgärtnerei</b>		<b>15'715'900.00</b>	<b>3'089'004.65</b>	<b>-363'674.45</b>	<b>11'358'142.02</b>	<b>-720'283.75</b>
I5200002 Baumpflanzungen 1989-1991	17.08.1989 STR	940'000.00			939'884.30	
I5200023 Pilotprojekt Oekobeiträge	18.03.1998 GRB	150'000.00			255'366.80	-111'140.20
I5200028 Gäbelbachmündung (Delta), Sanierung	2) 29.10.2003 GRB	345'000.00			381'950.70	-75'000.00
I5200032 Fahrzeug zum Einsammeln von Abfällen	29.03.2006 GRB	60'000.00			56'900.00	
I5200034 Ersatz Lastwagen mit Hebekran	24.11.2005 STR	348'200.00			358'953.60	
I5200036 Ersatz Grossflächenmäher	18.12.2002 GRB	113'000.00			85'533.65	
I5200037 Ersatz Maschinen-Bagger	16.03.2005 GRB	180'000.00			116'022.65	
I5200038 Ersatz Fahrzeug für Abfallentsorgung	16.03.2005 GRB	60'000.00			57'690.20	
I5200039 Ersatz Grossflächenmäher	21.03.2007 GRB	90'000.00	92'095.75		92'095.75	
I5200040 Ersatz Lastwagen mit Hebekran	24.05.2007 STR	350'000.00	55'952.00		324'952.00	
I5200041 Ersatz Mannschafts- und Zugfahrzeug	21.03.2007 GRB	80'000.00	71'677.00		71'677.00	
I5200042 Ersatz Mähtraktor	21.03.2007 grb	120'000.00	151'246.35		151'246.35	
I5200045 Brünnen, Freifl. (L'schaftsarch.wettb.)	14.05.2003 GRB	95'000.00			220'248.95	-125'715.25
I5200046 Weissenstein, Wegverbind./Freiflächen	10.06.2004 STR	2'170'000.00	126'772.60		2'145'752.20	-25'756.20
I5200052 Öff.Grünanlagen San.Vandalenschäden 02	14.08.2000 GRB	245'700.00	20'612.60		242'343.05	
I5200053 Weingartstrasse Baumbepflanzung	14.08.2002 GRB	163'000.00			161'959.75	
I5200057 Wohnumfeldverbess. 3, Stadtteile I-VI	24.01.2008 STR	860'000.00	98'658.95	-45'500.00	98'658.95	-45'500.00
I5200058 Baumpflanzungen Monbijoustrasse	26.05.2005 STR	73'000.00	5'923.55		58'481.10	
I5200061 Brünnen, neue Parkanlage	23.10.2008 STR	3'135'000.00	230'094.85		305'359.40	
I5200062 Grünanlagen, diverse Sanierungen	19.01.2006 STR	2'864'000.00	884'301.05	-25'036.00	2'456'958.60	-27'253.65
I5200067 Wohnumfeldverbesserung (WUV) 2	27.03.2003 STR	690'000.00	21'829.90	-1'200.00	651'163.77	-17'980.00
I5200070 Hyspa-Platz/Ausstellungshallen, Projekt	22.08.1990 GRB	33'000.00			25'458.00	
I5200071 Massnahmen zur Erhaltung des Egelsees	10.09.2003 GRB	100'000.00	12'000.00		99'859.55	
I5200072 Casinoterrasse, Umgestaltung	19.11.2003 GRB	283'000.00	19'484.80		259'284.35	
I5200073 Temporärer Blumenschmuck, Neukonzeption	22.10.2003 GRB	92'000.00	10'544.80		92'250.85	
I5200083 Monbijoustr./Unterführung Eigerstrasse	27.05.2004 STR	70'000.00			68'341.60	
I5200094 Aaretal Parkpflegewerk / Massnahmen	22.10.2008 GRB	67'000.00	32'000.00		32'000.00	

	Beschluss	Bruttokredit Fr.	Rechnung 2008		Total bis 31.12.2008	
			Ausgaben Fr.	Einnahmen Fr.	Ausgaben Fr.	Einnahmen Fr.
<b>Verpflichtungskreditkontrolle</b>						
I5200097 Bahnhofpl./Bubenbergl. San./Umgest.	25.11.2004 STR	470'000.00	460'000.00		460'000.00	
I5200099 Aufhebung Familiengartenareal Schermen	18.10.2006 GRB	295'000.00		-291'938.45	291'938.45	-291'938.45
I5200100 ESP Wankdorf / S-Bahn Station W'dorf	20.12.2006 GRB	110'000.00	87'725.80		87'725.80	
I5200103 Baumpflanzungen Klösterstutz	17.08.2006 STR	300'000.00	289'000.00		289'000.00	
I5200104 Aufhebung Familiengartena. Schw'burgstr.	13.02.2008 GRB	70'000.00	22'143.25		22'143.25	
I5200105 Erhaltung der Biodiversität / Förderung	14.05.2008 GRB	169'000.00	48'172.00		48'172.00	
I5200109 Aarehang-Walder: Waldbauliche Massnahmen	15.10.2008 GRB	135'000.00	112'000.00		112'000.00	
I5200110 Städt. Spielplätze: Ersatz Spielgeräte	15.10.2008 GRB	290'000.00	183'180.20		183'180.20	
I5200111 a.o Baumpflegearbeiten ent. v. Strassen	03.12.2008 GRB	100'000.00	53'589.20		53'589.20	
<b>521 Friedhöfe</b>		<b>552'652.00</b>	<b>92'500.00</b>	<b>0.00</b>	<b>503'490.03</b>	<b>0.00</b>
I5210009 Friedhof Bümpliz Abdankungshalle	10.12.2003 GRB	269'000.00			237'191.45	
I5210019 Friedhof Bümpliz: Rückbau Kastenanlage	15.10.2008 GRB	100'000.00	92'500.00		92'500.00	
I521-081 Friedhofapplikation	12.07.2006 GRB	183'652.00			173'798.58	
<b>570 Vermessungsamt</b>		<b>5'296'400.00</b>	<b>542'874.81</b>	<b>0.00</b>	<b>1'706'980.76</b>	<b>0.00</b>
I5700002 Orthofoto 2008	30.01.2008 GRB	120'000.00	88'432.90		88'432.90	
I5700008 Stadtteilpläne Stadtteil VI	24.01.2007 GRB	65'000.00	40'265.80		53'715.80	
I570-008 Datawarehouse für Geodaten	21.08.2003 STR	650'000.00	8'264.95		622'414.65	
I570-009 Ersterheb. amt. Verm. (K'feld, 2.Teilg.)	1) 29.01.2003 GRB	630'000.00	31'787.50		374'463.35	
I570-011 Vermarchung und Ersterhebung Altstadt	2) 15.02.2006 GRB	500'000.00	69'735.50		194'110.50	
I570-013 Umstellung GIS-Bern auf DM.01-AV	24.11.2004 GRB	150'000.00	48'004.75		117'460.15	
I570-017 Ersterhebung Altstadt (2. Teil)	30.01.2008 GRB	680'000.00	109'915.00		109'915.00	
I570-019 Ablösung GIS-Software (Realisierung)	27.11.2008 STR	2'501'400.00	146'468.41		146'468.41	
<b>580 Verkehrsamt</b>		<b>11'091'100.00</b>	<b>2'086'637.50</b>	<b>-965'060.00</b>	<b>9'898'906.30</b>	<b>-4'306'493.60</b>
I5800003 RFFV Berichterstattung 2004 Umsetz. 2005	08.06.2005 GRB	75'000.00			74'796.80	
I5800004 Massnahmenplan Verkehrssicherheit	15.12.2004 GRB	100'000.00	14'687.40		89'123.85	
I5800005 Muristrasse; Langsamverkehr, Ents. USP	23.05.2005 GRB	55'000.00	2'481.80		96'697.45	
I5800006 MVS Sofortmassnahmen Viktoriaplatz	23.11.2005 GRB	50'000.00			31'610.85	
I580-001 Kleinmassnahmen RFFV	05.12.2001 GRB	150'000.00			147'249.15	
I5800010 Flankierende Massnahmen Parkierung ZPK	30.05.2007 GRB	110'000.00	75'102.10		75'102.10	
I5800017 MVS Kleinmassnahmen in allen Stadtteilen	26.04.2006 GRB	210'000.00	14'383.35		85'275.95	
I5800018 Breitenrainplatz, Erarb. Wettbewerbsprog	23.10.2008 STR	550'000.00	214'921.85	-60.00	309'901.35	-60.00
I580-004 Parkraumkonzept Velo Bahnhof Bern	19.06.2002 GRB	150'000.00				
I580-005 Velostation Bollwerk; elek. Zutrittsyst.	19.06.2002 GRB	215'000.00			343'864.20	-127'433.60
I5800050 MVS Massn. zur Erhöhung Verkehrssicherh.	12.12.2007 GRB	130'000.00	36'290.60		72'050.60	
I5800051 MVS: Studie Unfallschwerp. Seftigenstr.	23.04.2008 GRB	60'000.00	42'836.70		42'836.70	
I5800052 Projekt öV-Knoten Bern	23.04.2008 GRB	150'000.00	201'610.00		201'610.00	



	Beschluss	Bruttokredit Fr.	Rechnung 2008		Total bis 31.12.2008	
			Ausgaben Fr.	Einnahmen Fr.	Ausgaben Fr.	Einnahmen Fr.
<b>Verpflichtungskreditkontrolle</b>						
I5800053 Teilverkehrsplan MIV Stadtteil 3	11.06.2008 GRB	130'000.00	83'730.35		83'730.35	
I580-006 Erarbeitung Parkraumkonzept Velo	16.01.2002 GRB	50'000.00				
I5800062 ÖV-Erschliessung Insel / von Roll	17.09.2008 GRB	50'000.00	2'053.30		2'053.30	
I5800063 Kalcheggweg: Rad- und Fussweg	29.10.2008 GRB	255'000.00	19'726.00		19'726.00	
I580-007 Realisierungsprogramm RFFV 2002	20.03.2002 GRB	290'000.00			275'399.00	
I580-008 Sanierung von Unfallschwerpunkten	18.10.2000 GRB 11.06.2003 GRB	250'000.00			205'241.00	
I580-012 MVS: Kleinmassnahmen 2002	20.02.2002 GRB	100'000.00			91'060.45	
I580-013 Schlösslistr. 39-45, V'besserungsmassn.	22.05.2002 GRB	50'000.00			101'943.80	
I580-015 Umsetzung Parkraumkonzept Velo 1. Etappe	14.05.2003 GRB	153'000.00			152'053.55	
I580-020 Einführung Tempo 30-Zonen	27.08.1992 STR	750'000.00	15'533.15		762'151.85	
I580-050 ESP Wankdorf: Bereich S-Bahnhof- Station	05.07.2000 GRB	210'000.00			204'443.10	
I580-062 ESP Wankdorf, Beitrag Erarb. Vorprojekt	12.12.2001 GRB 22.10.2003 GRB	323'000.00			409'404.85	
I580-098 Tempo 30 Breitenrainstr.	18.09.2002 GRB	50'000.00			298'762.95	
I580-104 Massn'plan Verk'sicherheit, Öff'ar. 2003	11.06.2003 GRB	60'000.00			30'594.75	
I580-106 MSV Sanierung Unfallschwerpkt. Massn. 03	11.06.2003 GRB	50'000.00			39'151.85	
I580-110 Fuss- und Veloverb. Bümpliz-Oberbottigen	23.10.2002 GRB	110'000.00	243'614.75		326'173.45	
I580-112 Grosse Schanze, gedeckter Veloabstellpla	19.09.2002 STR	140'000.00			172'612.95	
I580-113 Kasernenstr. Neubau Trottoir Anteil FFV	04.06.2003 GRB	101'500.00	-107'020.10		-1'307.70	
I580-114 Velosicherheit am Aargauerstalden	21.05.2003 GRB	125'000.00	109'020.10		109'020.10	
I580-150 Projektstudie Verkehrssicherheitskonzept	11.11.1993 STR 21.05.1997 ZAE	550'000.00			557'511.25	-184'000.00
I580-306 Richtplan Fuss- und Wanderwege	01.11.2000 GRB	75'000.00			6'345.85	
I580-314 Loryplatz, Verb'massnahmen Zweiradfahrer	01.02.1996 STR	295'000.00	25'291.30		234'412.80	
I580-316 Richtplan «Leichter Zweiradverkehr»	22.09.1999 GRB 10.11.2004 GRB	158'600.00			31'728.00	
I5809018 Parkraumkonzept Velostation Milchgässli	25.11.2004 STR	4'730'000.00	1'092'374.85	-965'000.00	4'209'982.90	-3'995'000.00
I5809113 Bahnübergang Morillonstrasse Planungskr.	15.09.2004 GRB	30'000.00			6'590.90	
<b>1600 Direktion für Finanzen, Personal und Informatik</b>		<b>31'466'515.00</b>	<b>7'657'456.78</b>	<b>-17'670.30</b>	<b>27'785'708.54</b>	<b>-43'001.30</b>
<b>610 Finanzverwaltung</b>		<b>7'450'000.00</b>	<b>7'222'997.48</b>	<b>0.00</b>	<b>7'342'997.48</b>	<b>0.00</b>
I6100007 Gesamtprojekt Wankdorf Stadiondach	24.04.2002 GRB	200'000.00			120'000.00	
I6102008 Emissionsspesen 2008	31.03.2008 FV	3'050'000.00	3'050'000.00		3'050'000.00	
I6109999 Kleininvestitionen	GRB	4'200'000.00	4'172'997.48		4'172'997.48	
<b>620 Liegenschaften im öffentlichen Interesse</b>		<b>15'698'515.00</b>	<b>366'237.90</b>	<b>-17'670.30</b>	<b>13'026'445.55</b>	<b>-43'001.30</b>
I6200001 Förderung des Wohnungsbaus	28.01.1990 GDE	6'600'000.00	61'826.85	-14'905.00	3'656'170.55	-40'236.00
I6200003 Brandschutzmassnahmen Progymnasiurr	30.03.2005 GRB	145'000.00			123'694.70	
I6200004 Umnutzung des ehem. Progymnasiums	16.11.2005 GRB	100'000.00	304'411.05	-2'765.30	393'065.30	-2'765.30
I6200100 Übertragung Verm'teile VV StaBe -> Liöl	20.12.2006 GRB	8'853'515.00			8'853'515.00	

	Beschluss	Bruttokredit Fr.	Rechnung 2008		Total bis 31.12.2008	
			Ausgaben Fr.	Einnahmen Fr.	Ausgaben Fr.	Einnahmen Fr.
<b>Verpflichtungskreditkontrolle</b>						
<b>650 Informatikdienste</b>		<b>8'318'000.00</b>	<b>68'221.40</b>	<b>0.00</b>	<b>7'416'265.51</b>	<b>0.00</b>
I6500003 Neuorganisation Telefonie der Stadt Bern	12.12.2001 GRB	180'000.00			161'073.85	
I6500006 Ablösung Kommunikationsnetz	27.03.2003 STR	2'000'000.00			1'838'548.11	
I6500007 CMS Projekt RINGE	30.06.2004 GRB	300'000.00			254'344.05	
I6500011 NEWOD: Neue Einwohnerdienste	27.10.2005 STR	2'478'000.00	8'113.05		2'412'368.30	
I6500012 Erneuerung Telefonie	04.12.2003 STR	810'000.00			737'711.40	
I6500014 Ersatz SAP-Server SAPHIR	16.03.2005 GRB	300'000.00			105'737.90	
I6500016 IDS Intrusion Detection System	14.09.2005 GRB	180'000.00			144'778.20	
I6500037 Beschaffung Asset- und Problemman.syst.	30.06.2004 GRB	240'000.00			216'367.10	
I6500038 Upgrade Telefonie ELZ Berufsfeuerwehr	27.10.2004 GRB	230'000.00			220'419.50	
I6500039 Integriertes Zeitwirtschaftssystem	16.06.2005 STR	1'250'000.00	42'842.35		1'146'552.60	
I6500041 Erneuerung Firewall / DMZ, Beschaff./Bet	14.09.2005 GRB	200'000.00			161'098.50	
I6500048 Neues Intranet und Geschäftsverwaltung	29.10.2008 GRB	150'000.00	17'266.00		17'266.00	
<b>Sonderrechnungen</b>		<b>110'151'102.00</b>	<b>7'274'319.41</b>	<b>-151'858.10</b>	<b>97'399'827.70</b>	<b>-15'051'771.15</b>
<b>2850 TBA, Stadtentwässerung</b>		<b>98'519'000.00</b>	<b>4'741'754.06</b>	<b>-122'861.80</b>	<b>87'213'058.95</b>	<b>-15'004'850.15</b>
I8500002 Kanal Länggasse-Aare	20.10.1991 GDE	22'700'000.00	6'700.25		17'602'320.50	-5'833'898.55
I8500007 Bümpliz, gen. Entwässerungsplan, P	26.11.1992 STR	650'000.00			672'953.80	-249'124.00
I8500012 Gen. Entwässerungsplan Stadtteil III	16.03.2000 STR	930'000.00			159'284.10	
I8500013 Kanalsanierung Länggassquartier	22.10.1998 STR	4'200'000.00	3'537.60		4'274'767.35	-66'003.15
I8500014 Stadtbachstrasse, Sanierung Stütz- mauer	21.01.1999 STR	375'000.00			274'266.40	
I8500015 Kanäle Wankdorf-Aare	25.06.1995 GDE 12.08.1999 ZAE 21.02.2002 STR	33'670'000.00			36'015'911.04	-8'138'063.20
I8500016 Kanalnetzerweiterung Stauffacherstrasse	21.08.2003 STR	1'950'000.00			1'895'603.45	
I8500021 Kornhausplatz, Erstellen Sauberwasserkan.	07.11.1996 STR	520'000.00			475'258.75	-5'199.05
I8500022 Oberbottigen; Erneuerung Pumpwerk	21.08.2008 STR	1'330'000.00	568'817.70		941'655.10	
I8500024 Fremdwasser-Elimination	26.11.1998 STR	2'800'000.00	5'650.20		2'001'558.65	
I8500025 Sanierung Sulgenbachkanal	07.12.2000 STR	610'000.00			590'735.15	
I8500026 Messerliweg, Kanalsanierung	19.10.2000 STR	545'000.00	15'000.00		415'004.95	
I8500029 Breitenrain, Kanalsanierung	19.03.1998 STR	225'000.00			313'673.75	-52'346.35
I8500030 Gen. Entw'planung Stadt Bern, Teil GEP	16.12.1998 GRB	130'000.00			98'610.75	-110'000.00
I8500033 Bärenplatz: Meteorwasser Wintergärten	02.12.1999 STR 27.04.2000 STR	410'000.00	22'000.00		405'621.05	
I8500035 W'hausplatz, Meteorwasser-/Werkleitungen	30.05.2002 STR	1'455'000.00			2'510'953.45	-45'582.05
I8500036 Dalmazibach Renaturierung Tierparkres.	15.05.2002 GRB	80'000.00			76'169.95	
I8500039 Umgestaltung Casinoplatz, Abwasseranl.	25.01.2001 STR	1'760'000.00			437'933.15	
I8500041 Gestaltung Bundesplatz, Kanalisation	15.02.2001 STR	50'000.00			346'413.25	

Verpflichtungskreditkontrolle	Beschluss	Bruttokredit Fr.	Rechnung 2008		Total bis 31.12.2008	
			Ausgaben Fr.	Einnahmen Fr.	Ausgaben Fr.	Einnahmen Fr.
I8500042 Nordweg, Kanalersatz	21.02.2001 GRB	295'000.00			281'276.65	-4'646.80
I8500045 Kiesentnahme 2002 Schwellenmätteli	28.11.2001 GRB	290'000.00	5'000.00		205'350.40	-70'553.00
I8500046 Moosbach, Renaturierung	28.11.2001 GRB 28.05.2003 GRB	250'000.00	115'682.30		297'823.05	-46'468.40
I8500047 Stadtentwässerung i.Z. Paul Klee-Zentrum	04.03.2001 GDE	190'000.00			265'671.75	-132'835.90
I8500048 Kiesentnahme 2001 beim Schwellenmätteli	* 31.01.2001 GRB	270'000.00		-87'790.00	192'985.05	-115'816.45
I8500049 Aare: Kiesentnahme bei Untertorbrücke	17.01.2001 GRB	250'000.00			219'362.15	-31'182.05
I8500050 Gäbelbach; Hochwasserschutzkonzept	20.02.2002 GRB	120'000.00			118'580.05	
I8500052 Kanalnetz, Ersatz Steuer-/Leitsystem	14.05.1998 STR	1'000'000.00			694'111.60	-50'000.00
I8500053 Ersatz Fahrzeug Kanalfernsehen	24.04.2002 GRB	280'000.00			259'067.85	
I8500054 Grundlagen Regenabwassergebühr	15.02.2001 STR	1'470'000.00			1'164'887.50	
I8500058 Lötschenbach, Renaturierung	13.02.2008 GRB	240'000.00			10'974.00	
I8500059 Regenwasserleitung Oberbottigenweg	* 19.06.2002 GRB	285'000.00	5'019.20		263'615.50	
I8500062 Gäbelbach; Pumpendruckleitung	14.02.2007 GRB	90'000.00			36'862.05	
I8500064 Oberbottigen; Meteorwasserkanäle	14.08.2002 GRB	90'000.00			20'785.70	
I8500076 Dalmazibach; Renaturierung	26.10.2006 STR	1'310'000.00	438'242.35		482'344.25	
I8500081 Kram-, Gerechtigkeitsg.; W/leitungskanal	24.04.2002 GRB 04.12.2003 STR	3'199'000.00			2'869'026.80	
I8500084 Schüttestrasse; Sanierung der Ableitung	07.06.2007 STR	1'150'000.00	278'868.85		1'038'463.20	
I8500085 Sekundäre Abwasseranl. (SAA); Umsetzung	21.08.2003 STR	1'417'000.00	8'984.50		930'613.60	
I8500090 Weissenstein/Neumatt; Kanalnetzerweiter.	26.01.2006 STR	785'000.00	80'768.15		458'530.35	
I8500091 Obermatt/Wangenmatt; Schmutzwasserleitung	16.10.2002 GRB	295'000.00			226'624.50	
I8500092 Entwässerungsplanung der Stadt Bern	14.08.2002 GRB	130'000.00			71'951.50	
I8500105 Erneuerung Stadtbach, Gleiserneuerung BM	15.10.2003 GRB	50'000.00			76'305.50	
I8500106 Verlegung Sulgenbachkanal	12.05.2005 STR	1'800'000.00	55'018.60		1'790'246.20	-6'000.00
I8500111 Instandst. Abwasserkan. Kirchenfeld Ost	11.08.2004 GRB	288'000.00	16'611.70		220'749.00	-12'059.40
I8500112 Kanalisationsarbeiten Holligenstr./Lory-	23.01.2008 GRB	265'000.00	112'462.25		122'462.25	
I8500113 Könizbach, Erh.massn. M'ijoustr.-Sulgenb	07.06.2007 STR	1'070'000.00	283'811.35		434'267.70	
I8500119 Buchweg Sanierung Entwässerung	23.03.2005 GRB	70'000.00			40'891.10	
I8500120 Stöckackerstr. Umlegung Kanalisation	16.02.2005 GRB	160'000.00			137'411.50	
I8500121 Bümplizstrasse Öffnung Stadtbach Löwena.	06.07.2005 GRB	160'000.00	130'813.00		151'475.95	
I8500122 Bahnhofpl./Bubenbergl. San./Umgest.	25.11.2004 STR	1'285'000.00	435'050.70		1'585'975.50	
I8500124 Überbauung Schönberg-Ost; Schmutzabw.	17.11.2005 STR	490'000.00	3'470.45		446'225.95	
I8500130 Mutachstr./Lorystr. Kanalisation; San.	11.05.2006 STR	537'000.00	26'177.41		338'610.86	
I8500132 Kanalnetz; Erlachstrasse	14.02.2008 STR	973'000.00	440'909.35		467'381.20	
I8500134 Mayweg, Kanalersatz	19.06.2008 STR	400'000.00	35'426.90		35'426.90	
I8500135 Gäbelbach; Wasserbauplan Spil	14.02.2007 GRB	130'000.00	24'734.55		62'326.55	

	Beschluss	Bruttokredit Fr.	Rechnung 2008		Total bis 31.12.2008	
			Ausgaben Fr.	Einnahmen Fr.	Ausgaben Fr.	Einnahmen Fr.
<b>Verpflichtungskreditkontrolle</b>						
I8500136 Riedbach; Wasserbauplan	14.02.2007 GRB	145'000.00	23'938.00		24'478.00	
I8500137 Laubeggstrasse Kanalsanierung	01.03.2007 STR	200'000.00	96'600.35		158'764.35	
I8500139 Luisenstrasse; Kanalneubau	27.03.2008 STR	380'000.00	173'826.40		173'826.40	
I8500140 Gäbelbach, Bottigenmatt: Ufersanierung	24.10.2007 GRB	140'000.00	105'674.10	-35'071.80	105'674.10	-35'071.80
I8500141 Abwasserkanal Brunngrasse-Schütte	12.09.2007 GRB	180'000.00	167'286.25		167'286.25	
I8500142 Gäbelbach Ersatz Pumpendruckleitung	14.02.2008 STR	1'850'000.00	992'965.60		992'965.60	
I8500143 Entwicklungskonzept Fliessgewässer	13.02.2008 GRB	150'000.00	62'706.00		62'706.00	
<b>2870 Abfallentsorgung</b>		<b>11'632'102.00</b>	<b>2'532'565.35</b>	<b>-28'996.30</b>	<b>10'186'768.75</b>	<b>-46'921.00</b>
I8700006 Stützpunkt Fellerstr.12, Umb. Lagerräume	28.11.2001 GRB	148'000.00			96'378.80	
I8700016 Anschaffung 4 Diesel-Kehrichtfz. Euro III	07.12.2000 STR	1'320'000.00			1'236'909.20	
I8700021 Lastwagen polyvalent	11.11.2004 STR	537'000.00			524'486.25	
I8700023 Neue Abfalleimer für Innenstadt	17.12.2003 GRB	161'000.00			159'719.70	
I8700026 QES Weingartstrasse *	06.07.2005 GRB	166'750.00	-2'450.00		198'654.91	-6'000.00
I8700032 12 Glascontainer, 2005	02.11.2005 GRB	181'000.00			134'764.65	
I8700034 6 Glascontainer, 2007	19.12.2007 GRB	181'000.00	108'320.00		108'320.00	
I8700035 Neue Software Disposition und BEBU	19.05.2004 GRB	297'000.00			306'235.86	-11'924.70
I8700036 Ersatz 4 Kehrriktwagen KS 4 / 2005	11.11.2004 STR	1'800'000.00	74'102.70		2'573'843.20	
I8700037 Ersatz 4 Kehrriktwagen KS 4 / 2006	11.11.2004 STR	1'800'000.00	989'745.70		1'819'598.30	
I8700038 Ersatz 2 Kehrriktwagen KS 4 / 2007	11.11.2004 STR	1'350'000.00	230'884.20		230'884.20	
I8700044 Hubstapler	14.12.2005 GRB	99'000.00			89'360.01	
I8700046 Fellerstrasse 13a, el. Schiebetor	30.06.2004 GRB	292'000.00			250'630.95	
I8700048 Vier Quartierentsorgungsstellen	01.02.2006 GRB	271'554.00			309'625.70	
I8700051 Ersatz Häcksler Aebi	28.08.2007 GRB	60'901.00	60'889.30		60'889.30	
I8700055 QES Schwellenmattstrasse	26.10.2005 GRB	217'000.00	2'450.00		195'233.97	
I8700056 QES Coop Bau & Hobby	14.12.2005 GRB	80'525.00			72'470.90	
I8700061 Quartiersammelstelle Brünen-Nord 1	20.09.2006 GRB	189'220.00	139'445.72		192'923.79	
I8700062 Quartiersammelstelle Sempachstrasse	20.09.2006 GRB	265'321.00			263'782.93	
I8700063 Presscontainer Entsorgungshof Fellerstr	29.11.2006 GRB	55'130.00			55'130.00	
I8700069 QES Landoltstrasse	31.01.2007 GRB	247'820.00	58'507.85		281'263.47	
I8700070 HK-SS Weissenstein / Neumatt	01.02.2007 STR	389'353.00	357'235.57		446'130.53	
I8700071 HK-SS Brünen Nord	01.02.2007 STR	813'070.00	157'654.61	-28'996.30	223'752.43	-28'996.30
I8700078 QES Hirschengraben	22.09.2005 STR	200'000.00	8'073.40		8'073.40	
I8700079 QES Rathaus	14.05.2008 GRB	85'000.00	7'871.80		7'871.80	
I8700080 QES Glockenstrasse	02.07.2008 GRB	257'448.00	304'710.85		304'710.85	
I8700085 Glas- und Büchsenammelstelle Mittelstr.	03.12.2008 GRB	167'010.00	35'123.65		35'123.65	

Verpflichtungskreditkontrolle	Beschluss	Bruttokredit Fr.	Rechnung 2008		Total bis 31.12.2008	
			Ausgaben Fr.	Einnahmen Fr.	Ausgaben Fr.	Einnahmen Fr.
Finanzvermögen						
<b>2860 Fonds für Boden- und Wohnbaupolitik</b>		<b>193'553'218.00</b>	<b>30'225'399.60</b>	<b>2'241'928.70</b>	<b>160'255'703.11</b>	<b>-11'560'997.26</b>
860.503.041.3 Oberes Murifeld, Projektmg	07.12.1990 BK 30.04.1993 BK 27.05.1994 BK 19.05.1995 BK 06.06.1996 BK 06.10.1997 BK 28.01.2000 BK	1'006'100.00			1 012 585.20	- 24 872.15
860.503.136.3 Schönbergpark Nutzung	20.09.1994 BK 16.08.1996 BK	93'000.00			144'300.10	
860.503.154.1 GP Felsenau, LWB Kopfbau	21.10.1994 BK 15.11.1996 BK 20.02.1998 GDE	13'831'950.00			14'266'151.50	-3'391'907.05
860.503.158.3 Oberfeld, Ostermundigen	24.02.1995 BK 04.06.1997 BK	278'000.00			254'977.90	
860.503.168.3 Oberbottigen, Überbauungsplan.	16.06.1995 BK 28.04.2000 BK	110'000.00			106'765.00	
860.503.207.1 Murifeld, 1.-4.Etappe Umgebung	21.03.1997 BK	52'000.00			26'169.95	-27'437.80
860.503.249.1 Bhf-Unterführung; Rinnst./Fug.	14.11.1997 BK 23.10.1998 BK	1'004'000.00			738'135.50	
860.503.250.1 Neuengass-Unterführung	04.11.1997 LV 29.05.1998 GR	1'900'000.00			1'672'651.65	-882.70
860.503.281.1 Rolltreppen-Sanierung Bhf	20.11.1998 BK	634'600.00			419'554.05	
860.503.284.3 Landw.konzept;Optim. Betr. 1-4	25.06.1999 BK	85'000.00			117'523.20	
860.503.285.3 Landw.konzept;Studie Betr. 5-9	25.06.1999 BK	30'000.00			43'294.60	
860.503.286.3 Landw.konzept;Schatzunger	25.06.1999 BK	60'000.00			14'688.15	
860.503.293.3 Laubeggstr. 36, Projekt.kredit	09.04.1999 LV	20'000.00			53'253.50	-2'146.70
860.503.294.1 Christoffel-Unterführung, Projektierung	19.11.1999 BK 24.08.2001 BK	1'432'000.00			1'463'913.90	
860.503.301.3 Kostendeckende Mietzinse	18.09.1998 BK	150'000.00			164'971.55	-32'920.10
860.503.306.1 Rest. Schwellenmätteli Planung	23.11.1999 BK 13.06.2002 SR	6'990'000.00			7'354'626.95	-355'006.30
860.503.308.3 Felsenburg, Sanierung Ufermauer	17.12.1999 BK 25.04.2000 BK	320'000.00			326'774.95	
860.503.323.1 Brunngasse 54,56,58; Projektierung	26.05.2000 BK 24.10.2003 GR	3'368'000.00			3'442'084.10	-172'150.25
860.503.324.1 Brunngasse 56, Sanierung	14.12.2001 BK,GR 24.10.2003 BK	3'079'000.00			3'358'828.95	
860.503.325.1 Brunngasse 58, Sanierung	14.12.2001 BK,GR	3'168'000.00			3'121'662.30	-209'759.75
860.503.328.1 Berner Altstadt UNESCO Weltkulturg.	08.05.2000 LV 23.05.2003 BK	707'000.00	3'693.40	0.00	293'034.95	-93'613.00
860.503.344.1 Burckhardstr. 2,4,6, Küchen-/Badsan.	15.12.2000 BK 09.01.2002 SR	2'520'000.00			2'186'467.70	-21'720.00
860.503.345.1 Stoosstr. 2,4,6; Küchen-/Badsan.	15.12.2000 BK 22.11.2002 GR	2'633'000.00			2'333'029.75	

	Beschluss	Bruttokredit Fr.	Rechnung 2008		Total bis 31.12.2008	
			Ausgaben Fr.	Einnahmen Fr.	Ausgaben Fr.	Einnahmen Fr.
<b>Verpflichtungskreditkontrolle</b>						
860.503.346.1 Scheurerstr. 2,4,6,8; Küchen-/Badsan.	15.12.2000 BK 22.11.2002 GR	3'900'700.00			3'221'638.95	
860.503.347.1 Kleefeldstr. 2,4,6; Küchen-/Badsan.	15.12.2000 BK 14.12.2001 BK	2'135'000.00			1'940'149.25	-18'533.00
860.503.348.1 Kleefeldstr. 8,10,12; Küchen-/Badsan.	15.12.2000 BK 22.01.2000 GR	2'022'000.00			1'689'566.50	-338.25
860.503.349.3 Einführung kostend. Mieten, Info etc.	25.02.2000 BK 26.10.2001 BK	245'000.00			359'915.90	-29'890.80
860.503.350.3 Einführung kostend. Mieten, Unterhalt	25.02.2000 BK 26.10.2001 BK	1'580'000.00			1'044'616.55	-10'421.10
860.503.365.1 Münzrain 4; Vorstudie	05.07.2001 LV 30.08.2002 BK	1'800'000.00			224'794.80	
860.503.379.3 Restaurant Dählholzi, Umbaukredit	05.04.2002 BK	250'000.00			862'460.45	-619'925.70
860.503.383.3 Freiburgstrasse 102, Heimfall BR	25.01.2002 BK	2'000'000.00			2'075'578.70	
860.503.387.3 Brünnen-Nord, Promotion Landverkauf	16.05.2002 LV 20.09.2002 BK	585'000.00			521'582.05	
860.503.392.3 ESP Wankdorf, Infrastrukturleistungen	20.09.2002 BK,GR	3'113'000.00			3'095'000.00	
860.503.393.1 Münzrain 1, Erneuerung Whg 1. + 2. UG	25.10.2002 BK 17.09.2004 BK	1'529'000.00			1'386'706.40	-12'200.00
860.503.396.3 Verkauf von Singulärobjekten	20.12.2002 BK 04.07.2003 BK	776'000.00			2'369'671.75	-498'700.75
860.503.397.3 Erarbeitung Teilstrategie Wohnen	20.12.2002 BK 22.08.2003 BK	210'000.00			199'520.85	
860.503.398.1 Herrengasse 36	19.09.2003 BK,GR	2'800'000.00			2'464'407.95	-103'269.70
860.503.408.1 N. Schloss Bümpliz, Zivilstandamt	03.09.2003 GR	2'668'300.00			3'039'895.25	-165'325.75
860.503.409.3 Entwicklung Schlachthof-Areal	19.12.2003 BK	90'000.00			66'669.60	
860.503.411.3 Laubeggstrasse 38, Brandfall San.	26.01.2004 LV	50'000.00	48'145.65		218'330.30	-170'164.95
860.503.412.1 Laubeggstr. 36, Projektwettbewerb. Schönb.	02.04.2004 BK	135'000.00			232'854.09	-63'911.34
860.503.417.3 Oberfeld Zonenplan, Planungsmehrwert	27.02.2005 GR	14'000'000.00				
860.503.423.3 Eymatt, San. Gäbelbachbrücke	27.10.2004 LV	50'000.00	23'567.30		23'567.30	-35'000.00
860.503.424.3 Brünnen-Nord, Projektmanag. 05/06	28.01.2005 BK	180'000.00	38'548.00	5'850.00	203'942.90	-19'747.70
860.503.425.3 Scheuerrain/Sulgenrain, Überbauungsproj	19.11.2004 BK	600'000.00	259'184.65	38'877.70	684'528.65	-702'679.30
860.503.426.1 Bitziusstr. 17/Haspelweg 49-51, Wettbewerb	28.01.2005 BK	184'500.00			170'876.05	-22'596.00
860.503.429.3 Schlachthof-Areal, Masterplan	28.01.2005 BK	160'000.00			278'217.20	-5'750.00
860.503.430.3 Areal Acherli, Alltastensanierung	01.07.2004 BK 05.03.2008 GR	8'580'000.00	3'303'260.30		8'468'031.55	-1'886.35
860.503.431.3 Schlachthof-Areal	26.06.2002 GR 25.09.2005 GDE	4'600'000.00	4'381.70	15'333.00	3'382'868.25	-15'333.00
860.503.432.1 Postgasse 62, San. Antonierkapelle	07.05.2003 GR	294'000.00			242'263.15	
860.503.435.3 Altenbergstrasse 28, San. Gebäudehülle	01.04.2005 BK	1'242'500.00	123'500.00		1'065'987.40	
860.503.437.3 Altes Schloss Bümpliz, Projektierung	01.04.2005 BK 27.01.2006 BK	2'600'000.00	3'383.40		2'676'481.90	-97'212.60
860.503.440.3 Elfenuweg 91, Renov. Fassade	27.05.2005 BK	900'000.00			816'509.95	

Verpflichtungskreditkontrolle	Beschluss	Bruttokredit Fr.	Rechnung 2008		Total bis 31.12.2008	
			Ausgaben Fr.	Einnahmen Fr.	Ausgaben Fr.	Einnahmen Fr.
860.503.443.1 Mindstrasse 3, Anbau Balkone	24.06.2005 BK	1'510'000.00	20'603.25		990'237.95	-3'144.55
860.503.444.1 Mindstrasse 4, Anbau Balkone	24.06.2005 BK	1'720'000.00	25'535.70		1'163'888.80	-4'825.30
860.503.445.3 Brünnen-Nord, Baufelder 16-18 Wettb.	24.06.2005 BK	370'000.00			360'229.92	-35'532.92
860.503.446.3 Brunnmattstrasse 50, San. Gebäudehülle	16.08.2005 LV 27.01.2006 BK	1'092'000.00			777'236.15	
860.503.447.3 Ausserhollingen IV, Wettbewerb	16.09.2005 BK	200'000.00			236'252.45	
860.503.448.1 Standstr. 24+26 / Wylerfeldstr.35	16.09.2005 BK	843'500.00	11'528.60		855'173.30	
860.503.449.1 Standstr. 28+30 / Wylerfeldstr. 39	16.09.2005 BK	846'500.00	19'675.85		794'932.70	
860.503.453.3 Pestalozzistrasse 25, Anbau Balkone	25.11.2005 BK	240'000.00			227'034.55	
860.503.454.3 Weberstrasse 10, Anbau Balkone	25.11.2005 BK	250'000.00			239'130.30	
860.503.455.3 Christoffelunterführung, San. Erweiter.	30.01.2004 SR 05.06.2005 GDE 05.04.2006 GR	30'080'500.00	8'430'451.70	1'498'800.00	37'107'617.10	-2'346'487.15
860.503.456.1 Attinghausenstr. 19,21, San. Zentralhgz	15.02.2006 LV	52'500.00			47'688.70	
860.503.457.1 Attinghausenstr. 29,31, San. Zentralhgz	15.02.2006 LV	52'500.00			52'269.25	
860.503.458.1 Freiburgstr. 457, San. Zentralheizung	31.03.2006 BK	169'800.00			147'718.95	
860.503.459.1 Wylerringstr. 41-47, San. Gebäudehülle	31.03.2006 BK	1'960'000.00	109'765.15		1'295'851.85	
860.503.460.1 Wylerfeldstr. 40-44, San. Gebäudehülle	31.03.2006 BK	1'410'000.00	154'525.25	18'647.40	1'054'769.45	-18'647.40
860.503.461.1 Mindstr. 5, San. Gebäudehülle, Balkone	31.03.2006 BK	1'500'000.00	23'377.70		1'113'265.75	-661.50
860.503.462.1 Mindstr. 6, San. Gebäudehülle, Balkone	31.03.2006 BK	1'471'000.00	33'667.80		1'110'588.50	
860.503.463.1 Kramgasse 19, 19a, Gebäudeaufnahr	14.03.2006 LV	100'000.00		16'809.60	115'626.65	-16'809.60
860.503.464.1 Laubeggstr. 36, Projektierungskredit	31.03.2006 BK	870'000.00	235'492.90		623'990.50	-21'520.00
860.503.466.3 Dalmazirain 36, Brandfall 1. OG	19.04.2006 LV	50'000.00	3'241.80		43'252.90	
860.503.467.3 Brünnen-Nord, 1. Etappe Infrastruktur	1) 31.05.2006 GR	6'996'000.00				
860.503.468.1 Rest. Dählhölzli, Hochwasserschutz	02.05.2006 LV 18.08.2006 BK	150'000.00			147'659.20	-1'136.15
860.503.477.3 Schlachthof, Vermarktung, Parzell.	25.09.2005 GDE	4'000'000.00	307'826.00	34'449.20	748'367.75	-34'449.20
860.503.478.1 Kornhaus, Bauliche Optimierung	18.05.2006 SR	790'000.00	346'150.10		587'257.50	
860.503.479.3 Standstr. 28/Wylerfeldstr. 39, Brandfall	10.07.2006 LV	100'000.00			1'067'863.40	-1'065'325.90
860.503.481.3 Sandrainstrasse 3b, Bürorum-/Ausbau	07.11.2006 LV	98'000.00	11'451.20		197'601.60	-90'000.00
860.503.482.3 Elfenuweg 91, Gartensaal	23.08.2006 LV	95'000.00			182'158.40	-99'880.00
860.503.486.3 Bernstrasse 27, San. Küche EG links	30.08.2006 LV	35'000.00			29'662.05	
860.503.488.3 Bitziusstr. 17/Haspelweg 51, Projektkre	27.10.2006 BK	410'000.00	255'156.95		571'045.15	
860.503.489.3 Winterfeldweg 70, San. 1. OG Brandfall	27.10.2006 LV	50'000.00			102'784.75	-94'746.80
860.503.490.3 Aarstrasse 62,66, San. Gebäudehülle	29.06.2007 BK 16.11.2007 BK	393'000.00	233'595.85		336'795.65	
860.503.491.3 Bethlehemstrasse 151, 161-183 Stöck.	28.11.2006 LV	95'000.00			95'311.90	
860.503.492.3 Brünnenstrasse 67b, San. Küche/Bad	12.12.2006 LV	55'000.00			48'569.30	

	Beschluss	Bruttokredit Fr.	Rechnung 2008		Total bis 31.12.2008	
			Ausgaben Fr.	Einnahmen Fr.	Ausgaben Fr.	Einnahmen Fr.
<b>Verpflichtungskreditkontrolle</b>						
860.503.493.3 Bernstrasse 25, San. WG EG rechts	12.12.2006 LV	45'000.00			37'410.75	
860.503.494.3 Freiburgstr. 145-149, Einbau Zentralhz	26.01.2007 BK	527'000.00	60'397.60		494'803.35	
860.503.495.3 Freiburgstr. 173-175, Einbau Zentralhz	26.01.2007 BK	425'000.00	138'863.20		369'100.65	
860.503.496.3 Scheibenstrasse 38, div. Arb. Brandfall	04.01.2007 LV	85'000.00			137'482.10	-70'004.65
860.503.497.3 Elfenaupark, Parkpflegewerk	25.05.2007 LV	95'000.00	100'126.15		100'126.15	
860.503.498.3 Mittelstr. 17-21, Machbarkeitsstudie	16.02.2007 BK 26.02.2008 GR	3'740'000.00	1'604'240.70		1'686'055.50	
860.503.499.1 Mindstr. 7, Sanierung, Anbau Balkone	16.02.2007 BK	1'898'000.00	295'876.35		1'431'306.25	
860.503.500.1 Mindstr. 8, Sanierung, Anbau Balkone	16.02.2007 BK	1'761'000.00	318'538.90		1'275'591.60	
860.503.501.3 Scheibenstr. 51-57, Sanierung, Anbau	16.03.2007 BK	2'385'000.00	1'731'419.05		1'831'283.60	
860.503.502.3 Freiburgstr. 465a-c, San. Gebäudehülle	16.03.2007 BK	515'000.00	174'659.70		325'835.85	
860.503.503.3 Freiburgstr. 467a-c, San. Gebäudehülle	16.03.2007 BK	515'000.00	199'300.00		395'931.80	
860.503.504.1 Brünen-Nord, , Baufeld 16, Stützmauer	20.04.2007 BK	470'000.00	119'959.15		469'142.35	
860.503.505.3 Kellenstr. 108, 2. OG, Sanierung Küche	11.04.2007 LV	27'000.00			22'336.05	
860.503.506.3 Brünenstr. 71, Sanierung Bad 1. OG	13.04.2007 LV	42'000.00			34'625.35	
860.503.507.3 Bernstr. 27, 1. OG rechts, San. Küche	30.04.2007 LV	32'000.00			27'702.25	
860.503.508.3 Winterfeldweg 84, San. Küche, Bad/WC	03.10.2007 LV	76'000.00	10'278.60		71'613.25	
860.503.509.3 Burgunderstr. 5, EG links, San. Wohn.	10.04.2007 LV	48'000.00			38'334.60	
860.503.510.3 Winterfeldweg 71, San. Küche/Bad/WC	23.05.2007 LV	88'000.00	-3'193.60		97'366.40	
860.503.511.3 Siedlung Stöckacker Süd, Konzepte	14.09.2007 BK	565'000.00	189'478.40	23'100.00	232'878.40	-23'100.00
860.503.512.3 Umgeb. Schlösser Bümpliz, Masterpl.	29.06.2007 BK	150'000.00	153'906.15		157'327.85	
860.503.513.3 Winterfeldweg 86, San. Heizung/Boiler	15.10.2007 LV	42'000.00	23'812.95		42'619.40	
860.503.514.3 Winterfeldweg 73, San. Bad 1. OG	29.05.2007 LV	34'000.00			42'575.65	
860.503.515.3 Winterfeldweg 74, San. Küche 1. OG	29.05.2007 LV	30'000.00			28'738.70	
860.503.516.3 Winterfeldweg 96, San. Bad 1. OG	29.05.2007 LV	34'000.00			36'266.20	
860.503.517.3 Mittelstr. 17-21, Hausschwamm	23.11.2007 LV	99'500.00	91'651.05	2'665.35	102'531.10	-2'665.35
860.503.518.1 ZPP Mingerstr., Erwerb Einstellhalleng.	20.06.2007 GR	3'100'000.00	2'800'000.00		2'800'000.00	
860.503.519.3 Bernstr. 27 2. OG rechts, San. WG	08.08.2007 LV	46'000.00			41'096.70	
860.503.521.3 Bümplizstr. 97a, Sanierung Waschhaus	26.10.2007 BK	320'000.00	275'808.00	189.15	288'407.00	-189.15
860.503.522.3 Klösterlistutz 16+18, Gest. Klösterlitter.	16.11.2007 BK	284'000.00	33'502.45		54'338.45	
860.503.523.3 Areal Warmbächliweg (KVA), Studie	07.11.2007 LV	100'000.00			28'568.05	
860.503.524.3 Gerberngasse 5, Hochwasserschutz	07.11.2007 LV	98'000.00	95'788.40		114'590.40	
860.503.525.3 Wylersfeldstr. 40 A, Wylerringstr. 41 A	16.11.2007 LV	98'000.00	80'258.30		80'806.40	
860.503.526.1 Dalmazirain 32, 34, Dalmaziquai 64	28.11.2007 LV	100'000.00	117'450.55		117'450.55	-119'362.25
860.503.527.1 Gewerbepark Felsenau, San. Kanalisat.	30.11.2007 LV	95'000.00	21'114.35		48'717.40	
860.503.528.1 Theaterplatz 13, Diverse Bauarbeiten	12.12.2007 LV	98'500.00			98'429.80	
860.503.529.1 Freiburgstr. 469a-c, San. Gebäudehülle	25.01.2008 BK	460 000.00	360 445.00		360 445.00	



Verpflichtungskreditkontrolle	Beschluss	Bruttokredit Fr.	Rechnung 2008		Total bis 31.12.2008	
			Ausgaben Fr.	Einnahmen Fr.	Ausgaben Fr.	Einnahmen Fr.
860.503.530.1 Freiburgstr. 481a-b, San. Gebäudehülle	26.01.2008 BK	405'000.00	270'866.15		270'866.15	
860.503.531.1 Mindstr. 9, San. Whg, Anbau Balkone	27.01.2008 BK	1'825'000.00	1'234'998.10		1'234'998.10	
860.503.532.1 Mindstr. 10, San. Whg, Anbau Balkone	28.01.2008 BK	1'952'000.00	1'238'160.85		1'238'160.85	
860.503.533.3 Winterfeldweg 88, Sanierung Bad	18.12.2007 LV	71'000.00	73'864.50		73'864.50	
860.503.534.1 Elfenuweg 91, San. Mans.-Dach, Luk.	25.01.2008 BK	370'000.00	348'590.55		348'590.55	
860.503.537.1 Englisberg, Mehrwertabschöpfung	01.12.1999 GR	150'000.00	21'001.30	31'501.30	31'501.30	-31'501.30
860.503.538.3 Englisberg, Basiserschliessung	03.04.2002 GR	207'768.00		80'043.00	80'043.00	-80'043.00
860.503.539.3 Kühlewil, Ersatz Siloanlage	31.05.2006 GR	295'000.00			290'406.55	
860.503.540.3 Altes Tramdepot, Muristalden 6-8	03.04.1996 GR	140'000.00			54'819.35	
860.503.541.1 Neues Schloss Bümpliz, Parkanlage	22.01.1998 SR	720'000.00			589'774.35	
860.503.542.1 Kappellenstrasse 8, Brandschutz	14.08.1996 GR	15'000.00			10'759.60	
860.503.543.1 Rebgut, Güterzusammenlegung	29.03.1995 GR	270'000.00			81'645.95	
860.503.544.3 Sandrainstr. 3, Büroausbau AAB	28.01.2008 LV	100'000.00	99'713.55		99'713.55	
860.503.545.3 Brünnestr. 69b, San. Küche/Bad/WC	30.01.2008 LV	99'500.00	94'422.60		94'422.60	
860.503.546.3 Winterfelweg 106, San. ReienEFH	27.02.2008 LV	95'000.00	93'417.65		93'417.65	
860.503.547.1 NBB Christoffeluhf., Ausbau Mietfläche	04.04.2008 BK	3'500'000.00	3'111'076.15	475'663.00	3'111'076.15	-475'663.00
860.503.548.1 Laubeggstr. 36, San. Bauernhaus	04.04.2008 BK	1'970'000.00	2'495.90		2'495.90	
860.503.549.1 Zieglerstr. 9, Brandfall	02.04.2008 LV	100'000.00	12'224.60		12'224.60	
860.503.550.1 Rest. Schwellenmätteli, Allwetterstore	14.04.2008 LV	90'000.00	74'640.75		74'640.75	
860.503.551.3 Burgunderstr. 1, San. WG 1. OG, links	16.04.2008 LV	62'000.00	52'208.50		52'208.50	
860.503.552.1 Münzrain 3, San. Küche	21.04.2008 LV	60'000.00	73'225.85		73'225.85	
860.503.554.1 Brünnenstr. 123, 123A, Grundausbau Bank	30.05.2008 BK	1'000'000.00				
860.503.555.3 Brünnenstr. 119, Arztpraxis EG, Sanierung	18.06.2008 LV	97'000.00	91'267.55		91'267.55	
860.503.556.1 Scheurerstrasse 4, Umbau Dachgesch	21.07.2008 LV	50'000.00	52'063.55		52'063.55	
860.503.557.3 Wachtelweg 19, San. WG 1.OG rechts	06.08.2008 LV	58'000.00	54'747.15		54'747.15	
860.503.558.3 Stegenweg 20, Ersatz Fenster	14.08.2008 LV	27'000.00	25'665.30		25'665.30	
860.503.559.3 Winterfeldweg 80, San. Heizung	03.09.2008 LV	36'000.00	23'336.25		23'336.25	
860.503.560.3 Waldmeisterstrasse 20, San. Küche	28.08.2008 LV	65'000.00	58'754.40		58'754.40	
860.503.561.3 Bernstrasse 25, San. Küche 1. OG rech	08.09.2008 LV	48'000.00	39'900.70		39'900.70	
860.503.562.1 Neuengass-Untf. 2a, Neugest. Abgang	21.10.2008 LV	100'000.00	12'866.90		12'866.90	
860.503.563.3 Neumöblierung Baumanagement 3.OG	07.11.2008 LV	90'000.00				
860.503.567.1 Jurastrasse div., Machbarkeitstudie	10.11.2008 LV	100'000.00	42'499.20		42'499.20	
860.503.568.3 Morgenstrasse 129, Verkehrswerterm.	03.12.2008 LV	50'000.00				



## **Jahresbericht 2008**

### **Jahresrechnung Band 1**

- Berichte
- Übersicht über die Jahresrechnung
- Finanzierungsausweis
- Zusammenzug der Bestandesrechnung
- Zusammenzug der Laufenden Rechnung  
nach Funktionen
- Zusammenzug der Laufenden Rechnung nach Arten
- Zusammenzug der Investitionsrechnung nach Arten
- Abschreibungstabelle
- Verpflichtungskreditkontrolle
- 10 Nachkreditabelle**
- Laufende Rechnung nach institutioneller Gliederung
- Übersicht über die eigenen Beiträge
- Laufende Rechnung nach funktionaler Gliederung
- Investitionsrechnung
- Bestandesrechnung
- Verzeichnisse
- Anhang
- Bestätigungsbericht
- Kantonale Passation der Jahresrechnung



## NACHKREDITE GEMEINDERAT

Dienststelle	Rechnung 2008	Globalkredit 2008	Nachkredit Fr.	Begründungen
	141'263'372.10	99'400'923.73	45'172'757.55 44'412'130.10	<b>TOTAL STEUERFINANZIERTER HAUSHALT</b> davon gebundener Aufwand
<b>1000</b>	<b>2'705'189.21</b>	<b>2'520'109.15</b>	<b>185'080.06</b>	<b>Gemeinde und Behörde</b>
010	1'869'037.07	1'795'609.20	73'427.87	Stadtrat Teuerungszulage, Nebenkosten StaBe, Kosten Sozialausschuss, Druckkosten für mehr Druckerzeugnisse; keine aktivierbaren Eigenleistungen wegen Verzögerung Einführung Ratsinformationssystem - GRB 11.02.2009
050	836'152.14	724'499.95	111'652.19	Informationsdienst Personal- und Sachkosten für Medienbeobachtung, Corporate Design Beratung, Krisenkommunikation, höhere Abschreibungen Erneuerung Internetauftritt - GRB 15.10.2008 und 11.02.2009
<b>1100</b>	<b>4'792'085.32</b>	<b>4'725'418.25</b>	<b>66'667.07</b>	<b>Präsidialdirektion</b>
120	655'650.20	629'127.88	26'522.32	Denkmalpflege Jubiläumsveranstaltung 25 Jahre UNESCO-Welterbe Berner Altstadt - GRB 14.05.2008
170	4'136'435.12	4'096'290.37	40'144.75	Stadtplanungsamt: Ausrichtung Teuerungszulage Personal, höhere und nicht budgetierte Nebenkosten StaBe - GRB 11.02.2009
<b>1200</b>	<b>7'114'877.04</b>	<b>5'319'674.54</b>	<b>1'795'202.50</b>	<b>Direktion für Sicherheit, Umwelt und Energie</b>
230	3'593'398.42	1'997'356.09	1'596'042.33	Polizeiinspektorat Je zwei 50%-Stellen Mehrweg und Marketing für das Veranstaltungsmanagement, tiefere Erträge aus Parkkartenverkauf - GRB 13.02.2008, 18.02.2009 (davon Fr. 1'436'042.33 gebundener Minderertrag)
260	3'521'478.62	3'322'318.45	199'160.17	Wirtschaftsamt Höhere Personal- und Sachkosten, Mehraufwand Übernachtungsabgaben Bern Tourismus - GRB 18.02.09 (davon Fr. 87'000.00 gebundener Aufwand)
<b>1300</b>	<b>90'315'085.36</b>	<b>87'814'513.83</b>	<b>9'121'189.90</b>	<b>Direktion für Bildungs, Soziales und Sport</b>
300	76'831'962.61-	83'452'580.98-	6'620'618.37	Direktionsstabdienste Lastenausgleich Sozialhilfe; Minderkosten beim Lastenanteil, geringerer Lastenertrag infolge Minderkosten in den Bereichen wirtschaftliche Hilfe und Zuschüsse nach Dekret, sowie Mehrkosten für Angebote im Altersbereich, für Beschäftigungs- und Integrationsangebote der Sozialhilfe und Besoldungspauschalen Sozialarbeitende - GRB 18.02.2009 (gebundener Minderertrag)

## NACHKREDITE GEMEINDERAT

Dienststelle	Rechnung 2008	Globalkredit 2008	Nachkredit Fr.	Begründungen
320	90'315'085.36	87'814'513.83	2'500'571.53	Schulamt Bauliche Anpassungen im Schulhaus Bümpliz infolge Umnutzung der Musikräume und des Sprachlabors zu normalen Unterrichtsräumen, Mehrkosten für Lehrerinnen- und Lehrergehälter (gebundener Aufwand), Mehrkosten der Musikschule Konservatorium Bern infolge höherer Schülerinnen- und Schülerzahlen (gebundener Aufwand), höhere Heiz- und Nebenkosten der Stadtbauten Bern (gebundener Aufwand) - GRB 23.4.2008, 25.6.2008, 10.12.2008 und 18.02.2009 (davon Fr. 2'427'671.53 gebundener Aufwand)
<b>1500</b>	<b>56'240'013.94</b>	<b>54'541'543.40</b>	<b>1'698'470.54</b>	<b>Direktion für Tiefbau, Verkehr und Stadtgrün</b>
510	41'165'116.19	39'630'465.80	1'534'650.39	Tiefbauamt Aufwanderhöhung bei den harmonisierten Abschreibungen und Passivzinsen (vermehrte Investitionstätigkeit und Ausgleichstopf für gesamtstädtische Abschreibungen) - GRB 18.02.2009 (gebundener Aufwand)
520/521	13'962'215.96	13'913'254.91	48'961.05	Stadtgärtnerei / Friedhöfe Unterhalt und Pflege für zusätzliche Grünflächen - GRB 15.10.2008
570	1'112'681.79	997'822.69	114'859.10	Vermessungsamt Mindererlös bei Gebühren für Amtshandlungen - GRB 18.02.2009
<b>1600</b>	<b>18'512'102.53</b>	<b>-13'794'044.95</b>	<b>32'306'147.48</b>	<b>Direktion für Finanzen, Personal und Informatik</b>
610	18'512'102.53	-13'794'044.95	32'306'147.48	Finanzverwaltung Ausgleichsleistung im Rahmen des Disparitätenabbaus, Mindererlös Konzession Anzeiger, Zinsaufwand an Stadtentwässerung, StaBe Minderertrag Zinsen Darlehen, höhere Abschreibungen Emmisionsspesen 2008, Minderertrag Oberheadkosten Sonderrechnungen, höhere Passivzinsen Fonds Planungsmehrwertabschöpfung, höhere Passivzinsen Parkplatzfonds, höherer Beitrag an Alpines Muesum, höhere Nebenkosten StaBe, Anteil Defizit AHV-Überbrückungsrenten der PVK, Abschreibung Bilanzfehlbetrag aus Rechnungsergebnis - GRB 15.10.2008, 18.02.2009 und 04.03.2009 (gebundene Aufwände)

## NACHKREDITE STADTRAT

Dienst- stelle	Rechnung 2008	Globalkredit 2008	Nachkredit Fr.	Begründungen
	74'565'621.93	73'417'233.38	1'148'388.55	TOTAL STEUERFINANZIERTER HAUSHALT
<b>1000</b>	<b>2'434'474.48</b>	<b>1'650'432.41</b>	<b>784'042.07</b>	<b>Gemeinde und Behörde</b>
060	2'434'474.48	1'650'432.41	784'042.07	Finanzinspektorat Anstellung von fünf Prüferinnen und Prüfern für die Prüfung von Sozialhilfedossiers. Aufhebung Bereich Controlling und Zuteilung der Aufgaben zur Stadtkanzlei und zur Direktion für Finanzen, Personal und Informatik - SRB 02.04.2009
<b>1100</b>	<b>32'520'446.92</b>	<b>32'252'117.19</b>	<b>268'329.73</b>	<b>Präsidialdirektion</b>
110	32'520'446.92	32'252'117.19	268'329.73	Kulturförderung Zusatzbeitrag an Zentrum Paul Klee - SRB 27.11.2008
<b>1500</b>	<b>42'045'175.01</b>	<b>41'165'116.19</b>	<b>880'058.82</b>	<b>Direktion für Tiefbau, Verkehr und Stadtgrün</b>
510	42'045'175.01	41'165'116.19	880'058.82	Tiefbauamt Kosten für das Projekt "Subers Bärn - zäme geits", Drittkosten Winterdienst - SRB 28.04.2008 und 24.04.2009







## Jahresbericht 2008

### Jahresrechnung Band 1

Berichte  
Übersicht über die Jahresrechnung  
Finanzierungsausweis  
Zusammenzug der Bestandesrechnung  
Zusammenzug der Laufenden Rechnung  
nach Funktionen  
Zusammenzug der Laufenden Rechnung nach Arten  
Zusammenzug der Investitionsrechnung nach Arten  
Abschreibungstabelle  
Verpflichtungskreditkontrolle  
Nachkredittabelle

#### **11 Laufende Rechnung nach institutioneller Gliederung**

Übersicht über die eigenen Beiträge  
Laufende Rechnung nach funktionaler Gliederung  
Investitionsrechnung  
Bestandesrechnung  
Verzeichnisse  
Anhang  
Bestätigungsbericht  
Kantonale Passation der Jahresrechnung

**Laufende Rechnung nach  
Produktgruppen siehe Band 2**



ZUSAMMENZUG DER LAUFENDEN RECHNUNG	Rechnung 2008		Voranschlag 2008	Rechnung 2007
	Aufwand	Ertrag		
	Fr.	Fr.	Fr.	Fr.
<b>Total Aufwand</b>	<b>956'771'404.97</b>		<b>929'251'673.39</b>	<b>997'239'410.59</b>
<b>Total Ertrag</b>		<b>956'771'404.97-</b>	<b>929'251'673.39-</b>	<b>997'239'410.59-</b>
<b>Nettoaufwand/-Nettoertrag</b>	<b>0.00</b>	<b>0.00-</b>	<b>0.00</b>	<b>0.00</b>
<b>0 Gemeinde und Behörden</b>				
Total Aufwand	17'644'624.50		17'396'244.21	16'945'926.58
Total Ertrag		4'438'846.92-	5'015'597.50-	4'603'894.89-
<b>Nettoaufwand</b>	<b>13'205'777.58</b>		<b>12'380'646.71</b>	<b>12'342'031.69</b>
<b>1 Präsidialdirektion</b>				
Total Aufwand	63'272'165.66		55'999'752.82	55'391'139.91
Total Ertrag		15'299'105.75-	7'672'665.75-	9'433'925.65-
<b>Nettoaufwand</b>	<b>47'973'059.91</b>		<b>48'327'087.07</b>	<b>45'957'214.26</b>
<b>2 Direktion für Sicherheit, Umwelt und Energie</b>				
Total Aufwand	126'910'891.06		122'420'633.12	148'327'662.17
Total Ertrag		87'556'629.03-	82'942'496.40-	123'572'667.90-
<b>Nettoaufwand</b>	<b>39'354'262.03</b>		<b>39'478'136.72</b>	<b>24'754'994.27</b>
<b>3 Direktion für Bildung, Soziales und Sport</b>				
Total Aufwand	442'176'846.07		453'547'347.71	452'044'821.67
Total Ertrag		229'302'860.86-	236'177'273.19-	239'864'188.78-
<b>Nettoaufwand</b>	<b>212'873'985.21</b>		<b>217'370'074.52</b>	<b>212'180'632.89</b>
<b>5 Direktion für Tiefbau, Verkehr und Stadtgrün</b>				
Total Aufwand	140'027'835.17		140'615'524.54	126'202'218.99
Total Ertrag		45'114'718.00-	47'820'687.24-	41'152'646.81-
<b>Nettoaufwand</b>	<b>94'913'117.17</b>		<b>92'794'837.30</b>	<b>85'049'572.18</b>
<b>6 Direktion für Finanzen, Personal und Informatik</b>				
Total Aufwand	166'739'042.51		139'272'170.99	198'327'641.27
Total Ertrag		575'059'244.41-	549'622'953.31-	578'612'086.56-
<b>Nettoertrag</b>		<b>408'320'201.90-</b>	<b>410'350'782.32-</b>	<b>380'284'445.29-</b>

Laufende Rechnung steuerfinanzierter Haushalt	Rechnung 2008	Voranschlag 2008	Rechnung 2007
<b>1000 Gemeinde und Behörden</b>			
<b>Nettoergebnis</b>	<b>13'205'777.58</b>	<b>12'380'646.71</b>	<b>12'342'031.69</b>
Aufwand	17'644'624.50	17'396'244.21	16'945'926.58
Ertrag	-4'438'846.92	-5'015'597.50	-4'603'894.89
<b>010 Stadtrat</b>			
<b>Nettoergebnis</b>	<b>1'869'037.07</b>	<b>1'795'609.20</b>	<b>1'808'711.70</b>
<b>Total Aufwand</b>	<b>1'878'338.87</b>	<b>1'838'874.40</b>	<b>1'816'320.35</b>
300 Personalaufw.Behörden/Kommissionen	407'250.00	390'000.00	401'010.00
301 Löhne Verwaltungs-/Betriebspersonal	669'333.05	670'991.95	653'955.35
303 Sozialversicherungsbeiträge	54'960.30	54'211.50	54'095.55
304 Personalversicherungsbeiträge	108'773.65	97'979.80	85'900.25
305 Unfall-/Krankenversicherungsbeiträge	7'913.50	8'274.65	7'928.25
309 Übriger Personalaufwand	1'329.90	3'000.00	2'323.60
310 Büro-/Schulmaterialien, Drucksachen	156'456.30	148'800.00	180'923.15
311 Ansch. Mobilien/Maschinen/Fahrzeuge	644.85	5'500.00	2'385.70
313 Verbrauchsmaterialien	75.40	0.00	54.80
315 DL Dritter übriger Unterhalt	286.55	1'100.00	111.90
316 Mieten, Pachten, Benützungskosten	215'058.45	159'904.00	176'508.85
317 Spesenentschädigungen	58'343.70	64'000.00	50'346.45
318 DL und Honorare, allg. Verw'aufwand	109'909.10	134'000.00	114'722.50
319 Übriger Sachaufwand	744.00	0.00	0.00
331 Harmon. Abschreibungen Verw'vermögen	2'657.60	15'900.00	5'852.95
365 Beiträge private Institutionen	0.00	300.00	250.00
390 Intern verrechneter Aufwand	84'602.52	82'347.50	79'951.05
391 Intern verrechnete Passivzinsen	0.00	2'565.00	0.00
<b>Total Ertrag</b>	<b>-9'301.80</b>	<b>-43'265.20</b>	<b>-7'608.65</b>
434 Andere Benützungsgebühren und DL	-500.00	-2'000.00	-820.00
435 Übrige Verkaufserlöse	-100.00	-1'000.00	-190.80
436 Rückerstattungen	-8'701.80	-10'265.20	-6'597.85
438 Eigenleistungen für Investitionen	0.00	-30'000.00	0.00
<b>020 Ombudsstelle</b>			
<b>Nettoergebnis</b>	<b>282'501.50</b>	<b>305'549.40</b>	<b>293'570.45</b>
<b>Total Aufwand</b>	<b>285'003.30</b>	<b>308'141.30</b>	<b>300'432.35</b>
301 Löhne Verwaltungs-/Betriebspersonal	186'668.95	200'581.00	198'006.30
303 Sozialversicherungsbeiträge	11'303.15	12'024.70	11'849.00
304 Personalversicherungsbeiträge	31'494.30	33'730.70	29'395.50
305 Unfall-/Krankenversicherungsbeiträge	2'083.15	2'100.55	2'059.10
309 Übriger Personalaufwand	920.00	2'500.00	462.50
310 Büro-/Schulmaterialien, Drucksachen	6'648.00	9'000.00	7'671.90
311 Ansch. Mobilien/Maschinen/Fahrzeuge	0.00	1'000.00	16.00
315 DL Dritter übriger Unterhalt	0.00	240.00	0.00
316 Mieten, Pachten, Benützungskosten	26'715.95	24'042.00	25'951.80
317 Spesenentschädigungen	573.00	1'500.00	1'572.30
318 DL und Honorare, allg. Verw'aufwand	4'509.35	8'000.00	3'860.20
331 Harmon. Abschreibungen Verw'vermögen	356.35	0.00	6'208.50
365 Beiträge private Institutionen	1'357.00	1'000.00	972.25
390 Intern verrechneter Aufwand	12'374.10	12'422.35	12'407.00
<b>Total Ertrag</b>	<b>-2'501.80</b>	<b>-2'591.90</b>	<b>-6'861.90</b>
436 Rückerstattungen	-2'501.80	-2'591.90	-6'861.90

Laufende Rechnung steuerfinanzierter Haushalt	Rechnung 2008	Voranschlag 2008	Rechnung 2007
<b>030 Gemeinderat</b>			
<b>Nettoergebnis</b>	<b>3'025'553.30</b>	<b>3'045'065.30</b>	<b>3'012'904.14</b>
<b>Total Aufwand</b>	<b>3'160'331.05</b>	<b>3'255'632.40</b>	<b>3'292'025.14</b>
300 Personalaufw.Behörden/Kommissionen	1'088'520.85	1'088'504.05	1'040'712.65
303 Sozialversicherungsbeiträge	63'018.15	67'801.45	74'143.80
304 Personalversicherungsbeiträge	260'213.40	329'522.25	302'359.70
305 Unfall-/Krankenversicherungsbeiträge	7'824.00	6'792.05	6'548.05
307 Rentenleistungen	263'769.85	254'416.80	402'080.70
309 Übriger Personalaufwand	0.00	0.00	609.15
310 Büro-/Schulmaterialien, Drucksachen	-4'761.30	0.00	75'592.95
311 Ansch. Mobilien/Maschinen/Fahrzeuge	736.70	0.00	0.00
313 Verbrauchsmaterialien	1'237.30	0.00	7'044.50
316 Mieten, Pachten, Benützungskosten	118'747.65	98'886.60	128'939.55
317 Spesenentschädigungen	268'562.62	230'000.00	249'547.51
318 DL und Honorare, allg. Verw'aufwand	122'085.40	50'000.00	42'956.30
331 Harmon. Abschreibungen Verw'vermögen	22'000.00	22'000.00	23'601.10
362 Beiträge Gemeinden, Gemeindeverbände	495'863.35	530'000.00	494'103.85
365 Beiträge private Institutionen	405'091.78	533'900.00	399'448.88
366 Beiträge private Haushalte	840.00	0.00	1'400.00
390 Intern verrechneter Aufwand	43'314.10	40'542.00	38'752.30
391 Intern verrechnete Passivzinsen	3'267.20	3'267.20	4'184.15
<b>Total Ertrag</b>	<b>-134'777.75</b>	<b>-210'567.10</b>	<b>-279'121.00</b>
436 Rückerstattungen	-134'777.75	-210'567.10	-279'121.00
<b>040 Stadtkanzlei</b>			
<b>Nettoergebnis</b>	<b>4'758'059.09</b>	<b>4'859'490.45</b>	<b>4'703'823.52</b>
<b>Total Aufwand</b>	<b>5'634'943.89</b>	<b>5'724'293.95</b>	<b>5'572'866.12</b>
300 Personalaufw.Behörden/Kommissionen	132'650.00	136'000.00	129'000.00
301 Löhne Verwaltungs-/Betriebspersonal	2'328'429.99	2'426'560.35	2'434'155.25
303 Sozialversicherungsbeiträge	139'232.05	146'059.85	144'050.70
304 Personalversicherungsbeiträge	381'188.85	375'699.70	500'264.45
305 Unfall-/Krankenversicherungsbeiträge	26'136.05	27'399.80	26'117.65
309 Übriger Personalaufwand	45'458.90	14'700.00	46'611.15
310 Büro-/Schulmaterialien, Drucksachen	480'071.04	482'500.00	334'452.70
311 Ansch. Mobilien/Maschinen/Fahrzeuge	3'917.10	50'500.00	20'013.20
313 Verbrauchsmaterialien	6'126.05	10'500.00	7'760.25
315 DL Dritter übriger Unterhalt	24'542.35	43'000.00	50'954.60
316 Mieten, Pachten, Benützungskosten	557'520.10	548'758.80	534'147.35
317 Spesenentschädigungen	16'758.90	23'200.00	11'822.65
318 DL und Honorare, allg. Verw'aufwand	881'946.45	826'400.00	743'457.10
319 Übriger Sachaufwand	55.95	300.00	4'545.80
330 Abschreibungen Finanzvermögen	0.00	0.00	13.85
331 Harmon. Abschreibungen Verw'vermögen	51'993.91	51'924.00	19'232.82
365 Beiträge private Institutionen	5'255.00	5'700.00	7'310.00
366 Beiträge private Haushalte	1'317.95	0.00	919.20
390 Intern verrechneter Aufwand	535'594.70	547'603.85	542'086.40
391 Intern verrechnete Passivzinsen	16'748.55	7'487.60	15'951.00
<b>Total Ertrag</b>	<b>-876'884.80</b>	<b>-864'803.50</b>	<b>-869'042.60</b>
421 Erträge flüssige Mittel und Guthaben	-137.65	0.00	0.00
434 Andere Benützungsggebühren und DL	-4'126.00	-2'000.00	-2'294.00
435 Übrige Verkaufserlöse	-12'634.55	-350.00	-4'297.15
436 Rückerstattungen	-112'809.05	-79'053.50	-106'818.10
437 Bussen	0.00	-400.00	0.00
438 Eigenleistungen für Investitionen	0.00	-20'000.00	0.00
439 Übrige Entgelte	-2'640.75	0.00	0.00
451 Rückerstattungen Kanton	0.00	0.00	-30'619.05

<b>Laufende Rechnung steuerfinanzierter Haushalt</b>	<b>Rechnung 2008</b>	<b>Voranschlag 2008</b>	<b>Rechnung 2007</b>
461 Beiträge Kanton	-610'851.85	-633'000.00	-594'185.40
462 Beiträge Gemeinden	-133'684.95	-130'000.00	-115'828.90
490 Intern verrechneter Aufwand	0.00	0.00	-15'000.00
<b>050 Informationsdienst</b>			
<b>Nettoergebnis</b>	<b>836'152.14</b>	<b>724'499.95</b>	<b>882'058.35</b>
<b>Total Aufwand</b>	<b>870'678.04</b>	<b>756'383.65</b>	<b>956'147.05</b>
301 Löhne Verwaltungs-/Betriebspersonal	491'087.60	443'299.50	496'320.41
303 Sozialversicherungsbeiträge	28'820.85	25'538.30	32'907.00
304 Personalversicherungsbeiträge	73'685.90	71'016.90	128'613.00
305 Unfall-/Krankenversicherungsbeiträge	5'531.45	4'423.10	6'081.20
309 Übriger Personalaufwand	8'900.00	3'200.00	9'444.35
310 Büro-/Schulmaterialien, Drucksachen	38'067.00	33'200.00	23'811.29
311 Ansch. Mobilien/Maschinen/Fahrzeuge	836.90	0.00	1'972.30
316 Mieten, Pachten, Benützungskosten	47'827.20	49'242.60	51'378.80
317 Spesenentschädigungen	1'827.10	5'000.00	2'071.70
318 DL und Honorare, allg. Verw'aufwand	100'481.20	57'800.00	89'498.00
331 Harmon. Abschreibungen Verw'vermögen	19'781.69	12'493.00	30'000.00
365 Beiträge private Institutionen	0.00	100.00	100.00
390 Intern verrechneter Aufwand	51'546.20	48'090.40	80'502.50
391 Intern verrechnete Passivzinsen	2'284.95	2'979.85	3'446.50
<b>Total Ertrag</b>	<b>-34'525.90</b>	<b>-31'883.70</b>	<b>-74'088.70</b>
435 Übrige Verkaufserlöse	-2'000.00	0.00	-1'950.00
436 Rückerstattungen	-6'125.90	-5'483.70	-5'405.35
490 Intern verrechneter Aufwand	-26'400.00	-26'400.00	-66'733.35
<b>060 Finanzinspektorat</b>			
<b>Nettoergebnis</b>	<b>2'434'474.48</b>	<b>1'650'432.41</b>	<b>1'640'963.53</b>
<b>Total Aufwand</b>	<b>5'815'329.35</b>	<b>5'512'918.51</b>	<b>5'008'135.57</b>
301 Löhne Verwaltungs-/Betriebspersonal	2'022'329.88	1'593'207.60	1'562'484.17
303 Sozialversicherungsbeiträge	113'898.30	93'484.05	88'712.15
304 Personalversicherungsbeiträge	285'239.50	255'196.80	219'285.70
305 Unfall-/Krankenversicherungsbeiträge	21'467.25	16'840.05	15'497.35
309 Übriger Personalaufwand	18'268.25	18'500.00	16'076.50
310 Büro-/Schulmaterialien, Drucksachen	8'122.70	9'100.00	7'175.10
311 Ansch. Mobilien/Maschinen/Fahrzeuge	28'623.16	1'500.00	35'628.50
314 DL Dritter baulicher Unterhalt	246.10	0.00	0.00
315 DL Dritter übriger Unterhalt	978.40	0.00	264.00
316 Mieten, Pachten, Benützungskosten	95'475.30	71'044.80	69'491.00
317 Spesenentschädigungen	4'494.75	1'900.00	3'310.15
318 DL und Honorare, allg. Verw'aufwand	190'764.35	32'400.00	129'879.35
331 Harmon. Abschreibungen Verw'vermögen	932'112.52	890'967.00	1'094'968.60
365 Beiträge private Institutionen	490.00	440.00	490.00
380 Einlagen in Spezialfinanzierungen	1'344'282.71	1'833'857.18	1'596'651.75
390 Intern verrechneter Aufwand	727'913.63	666'043.90	118'384.65
391 Intern verrechnete Passivzinsen	20'622.55	28'437.13	49'836.60
<b>Total Ertrag</b>	<b>-3'380'854.87</b>	<b>-3'862'486.10</b>	<b>-3'367'172.04</b>
431 Gebühren für Amtshandlungen	-33'400.00	-20'000.00	-4'700.00
434 Andere Benützungsgebühren und DL	-325'013.40	-226'000.00	-290'103.10
435 Übrige Verkaufserlöse	-694.50	0.00	-1'583.20
436 Rückerstattungen	-254'891.60	-162'418.20	-207'301.90
438 Eigenleistungen für Investitionen	-28'050.00	-304'000.00	-179'481.75
480 Entnahmen aus Spezialfinanzierungen	-993'930.37	-1'369'987.00	-305'126.84
490 Intern verrechneter Aufwand	-1'744'875.00	-1'780'080.90	-2'378'875.25

Laufende Rechnung steuerfinanzierter Haushalt	Rechnung 2008	Voranschlag 2008	Rechnung 2007
<b>1100 Präsidialdirektion</b>			
<b>Nettoergebnis</b>	<b>47'973'059.91</b>	<b>48'327'087.07</b>	<b>45'957'214.26</b>
Aufwand	63'272'165.66	55'999'752.82	55'391'139.91
Ertrag	-15'299'105.75	-7'672'665.75	-9'433'925.65
<b>100 Direktionsstabsdienste</b>			
<b>Nettoergebnis</b>	<b>7'154'178.58</b>	<b>7'401'624.19</b>	<b>4'823'961.54</b>
<b>Total Aufwand</b>	<b>17'444'725.98</b>	<b>11'212'151.79</b>	<b>6'843'197.84</b>
301 Löhne Verwaltungs-/Betriebspersonal	2'106'292.49	1'911'577.45	1'944'194.03
303 Sozialversicherungsbeiträge	124'884.75	113'700.50	111'359.90
304 Personalversicherungsbeiträge	306'345.10	258'866.35	261'528.35
305 Unfall-/Krankenversicherungsbeiträge	24'120.50	21'805.30	21'218.05
309 Übriger Personalaufwand	62'263.20	62'700.00	49'341.26
310 Büro-/Schulmaterialien, Drucksachen	207'564.79	132'300.00	55'957.65
311 Ansch. Mobilien/Maschinen/Fahrzeuge	110'769.85	301'450.00	7'027.25
312 Wasser, Energie, Heizmaterialien	165'840.20	0.00	0.00
313 Verbrauchsmaterialien	328'727.30	40'000.00	18'968.50
314 DL Dritter baulicher Unterhalt	834'715.85	200'000.00	0.00
315 DL Dritter übriger Unterhalt	18'205.50	600.00	748.60
316 Mieten, Pachten, Benützungskosten	1'029'625.45	2'426'907.60	236'308.35
317 Spesenentschädigungen	351'509.23	52'500.00	91'706.02
318 DL und Honorare, allg. Verw'aufwand	3'178'496.13	3'090'455.10	973'908.00
319 Übriger Sachaufwand	8'652.15	5'000.00	317.90
321 Passivzinsen: kurzfristige Schulden	881.00	0.00	0.00
330 Abschreibungen Finanzvermögen	138.80	0.00	0.00
331 Harmon. Abschreibungen Verw'vermögen	635'560.84	758'734.00	987'668.38
361 Beiträge Kanton	20'000.00	0.00	0.00
365 Beiträge private Institutionen	707'558.10	373'000.00	586'298.20
380 Einlagen in Spezialfinanzierungen	6'019'825.95	163'000.00	1'017'906.90
390 Intern verrechneter Aufwand	986'974.35	1'082'735.50	222'746.30
391 Intern verrechnete Passivzinsen	215'774.45	216'819.99	255'994.20
<b>Total Ertrag</b>	<b>-10'290'547.40</b>	<b>-3'810'527.60</b>	<b>-2'019'236.30</b>
431 Gebühren für Amtshandlungen	0.00	-2'000.00	0.00
434 Andere Benützungsgebühren und DL	-6'148'494.97	-350'000.00	-913'113.70
435 Übrige Verkaufserlöse	1'480.55	-2'000.00	-30.00
436 Rückerstattungen	-3'042'045.18	-3'088'588.20	-689'159.70
451 Rückerstattungen Kanton	-456'128.40	-250'000.00	0.00
480 Entnahmen aus Spezialfinanzierungen	-291'938.45	0.00	-198'578.20
490 Intern verrechneter Aufwand	-219'728.60	-54'939.40	-113'561.50
491 Intern verrechnete Passivzinsen	-133'692.35	-63'000.00	-104'793.20
<b>110 Kulturförderung</b>			
<b>Nettoergebnis</b>	<b>32'520'446.92</b>	<b>32'252'117.19</b>	<b>29'214'908.23</b>
<b>Total Aufwand</b>	<b>33'788'235.57</b>	<b>33'249'274.24</b>	<b>30'406'345.88</b>
300 Personalaufw.Behörden/Kommissionen	28'820.00	26'500.00	27'666.80
301 Löhne Verwaltungs-/Betriebspersonal	656'259.05	566'159.45	643'889.90
303 Sozialversicherungsbeiträge	39'597.75	38'520.35	39'170.50
304 Personalversicherungsbeiträge	95'412.30	103'714.65	94'160.50
305 Unfall-/Krankenversicherungsbeiträge	7'025.00	7'382.15	7'327.20
309 Übriger Personalaufwand	3'055.20	2'000.00	6'948.80
310 Büro-/Schulmaterialien, Drucksachen	11'657.25	21'450.00	6'474.35
311 Ansch. Mobilien/Maschinen/Fahrzeuge	1'950.20	0.00	2'019.55
315 DL Dritter übriger Unterhalt	8'968.95	7'500.00	1'809.80

<b>Laufende Rechnung steuerfinanzierter Haushalt</b>	<b>Rechnung 2008</b>	<b>Voranschlag 2008</b>	<b>Rechnung 2007</b>
316 Mieten, Pachten, Benützungskosten	647'001.10	574'942.80	586'432.50
317 Spesenentschädigungen	2'900.40	6'780.00	5'448.35
318 DL und Honorare, allg. Verw'aufwand	15'505.05	12'430.00	36'578.15
331 Harmon. Abschreibungen Verw'vermögen	771'488.00	780'019.00	479'927.40
364 Beiträge gem'wirtsch. Unternehmungen	9'266'000.00	9'266'000.00	8'674'000.00
365 Beiträge private Institutionen	20'022'885.49	19'634'600.00	17'446'694.25
375 Durchl. Beiträge private Inst.	965'500.00	960'000.00	936'500.00
380 Einlagen in Spezialfinanzierungen	30'894.80	0.00	128'230.20
390 Intern verrechneter Aufwand	75'541.80	69'849.80	120'881.05
391 Intern verrechnete Passivzinsen	504'962.09	505'976.04	507'061.65
392 Intern verrechnete Abschreibungen	632'811.14	665'450.00	655'124.93
<b>Total Ertrag</b>	<b>-1'267'788.65</b>	<b>-997'157.05</b>	<b>-1'191'437.65</b>
427 Liegenschaftserträge Verw'vermögen	-79'705.60	-29'000.00	-21'780.00
435 Übrige Verkaufserlöse	-164.00	0.00	0.00
436 Rückerstattungen	-128'367.50	-8'157.05	-106'872.65
470 Durchlaufende Beiträge Bund	-965'500.00	-960'000.00	-936'500.00
480 Entnahmen aus Spezialfinanzierungen	-94'051.55	0.00	-126'285.00
 <b>120 Denkmalpflege</b>			
<b>Nettoergebnis</b>	<b>655'650.20</b>	<b>629'127.88</b>	<b>618'792.60</b>
<b>Total Aufwand</b>	<b>1'133'923.55</b>	<b>1'043'644.23</b>	<b>1'054'367.80</b>
300 Personalaufw.Behörden/Kommissionen	1'000.00	1'800.00	1'150.00
301 Löhne Verwaltungs-/Betriebspersonal	545'282.15	526'493.40	518'040.75
303 Sozialversicherungsbeiträge	31'464.75	30'844.90	29'569.70
304 Personalversicherungsbeiträge	86'757.90	79'740.20	66'577.00
305 Unfall-/Krankenversicherungsbeiträge	6'169.50	5'971.10	5'816.20
309 Übriger Personalaufwand	1'074.00	1'800.00	4'640.10
310 Büro-/Schulmaterialien, Drucksachen	8'144.50	18'800.00	7'606.65
311 Ansch. Mobilien/Maschinen/Fahrzeuge	1'199.15	500.00	713.90
315 DL Dritter übriger Unterhalt	0.00	1'000.00	471.85
316 Mieten, Pachten, Benützungskosten	109'746.65	114'692.40	103'459.65
317 Spesenentschädigungen	10'022.10	7'000.00	7'025.45
318 DL und Honorare, allg. Verw'aufwand	89'211.70	34'100.00	33'349.30
331 Harmon. Abschreibungen Verw'vermögen	13'439.00	15'915.00	37'447.90
365 Beiträge private Institutionen	153'630.00	142'030.00	177'430.00
380 Einlagen in Spezialfinanzierungen	14'500.00	0.00	0.00
390 Intern verrechneter Aufwand	58'645.50	57'653.90	58'115.50
391 Intern verrechnete Passivzinsen	3'636.65	5'303.33	2'953.85
<b>Total Ertrag</b>	<b>-478'273.35</b>	<b>-414'516.35</b>	<b>-435'575.20</b>
435 Übrige Verkaufserlöse	-114.00	0.00	-161.00
436 Rückerstattungen	-51'479.35	-19'516.35	-6'393.80
438 Eigenleistungen für Investitionen	-34'680.00	-25'000.00	-8'020.40
451 Rückerstattungen Kanton	-250'000.00	-250'000.00	-250'000.00
480 Entnahmen aus Spezialfinanzierungen	-12'000.00	0.00	-41'000.00
490 Intern verrechneter Aufwand	-130'000.00	-120'000.00	-130'000.00
 <b>130 Stadtentwicklung</b>			
<b>Nettoergebnis</b>	<b>2'026'569.88</b>	<b>2'139'224.02</b>	<b>2'015'171.51</b>
<b>Total Aufwand</b>	<b>2'089'347.13</b>	<b>2'169'564.37</b>	<b>2'094'644.76</b>
301 Löhne Verwaltungs-/Betriebspersonal	1'212'735.92	1'228'337.00	1'140'591.95
303 Sozialversicherungsbeiträge	73'680.80	75'025.35	67'491.15
304 Personalversicherungsbeiträge	204'288.10	189'191.80	192'208.85
305 Unfall-/Krankenversicherungsbeiträge	14'769.15	14'663.40	13'745.15
309 Übriger Personalaufwand	19'036.00	20'700.00	55'490.83
310 Büro-/Schulmaterialien, Drucksachen	55'913.10	77'650.00	56'842.28



<b>Laufende Rechnung steuerfinanzierter Haushalt</b>	<b>Rechnung 2008</b>	<b>Voranschlag 2008</b>	<b>Rechnung 2007</b>
311 Ansch. Mobilien/Maschinen/Fahrzeuge	2'026.70	3'400.00	2'111.40
313 Verbrauchsmaterialien	42.70	300.00	8.60
315 DL Dritter übriger Unterhalt	105.35	500.00	1'027.95
316 Mieten, Pachten, Benützungskosten	131'238.05	122'638.00	132'215.85
317 Spesenentschädigungen	7'158.15	6'400.00	7'049.85
318 DL und Honorare, allg. Verw'aufwand	15'746.60	113'650.00	89'167.35
330 Abschreibungen Finanzvermögen	2.00	0.00	0.00
331 Harmon. Abschreibungen Verw'vermögen	169'179.80	169'500.00	175'503.90
365 Beiträge private Institutionen	22'200.00	2'070.00	930.00
390 Intern verrechneter Aufwand	150'410.71	134'724.80	143'128.95
391 Intern verrechnete Passivzinsen	10'814.00	10'814.02	17'130.70
<b>Total Ertrag</b>	<b>-62'777.25</b>	<b>-30'340.35</b>	<b>-79'473.25</b>
435 Übrige Verkaufserlöse	-3'118.85	-4'000.00	-3'788.90
436 Rückerstattungen	-33'188.40	-15'840.35	-41'869.35
439 Übrige Entgelte	-26'470.00	-10'500.00	-33'815.00
<b>150 Bauinspektorat</b>			
<b>Nettoergebnis</b>	<b>1'479'779.21</b>	<b>1'808'703.42</b>	<b>1'482'403.95</b>
<b>Total Aufwand</b>	<b>4'584'065.36</b>	<b>4'140'279.07</b>	<b>6'496'114.40</b>
300 Personalaufw.Behörden/Kommissionen	85'009.90	115'000.00	110'821.45
301 Löhne Verwaltungs-/Betriebspersonal	2'020'480.95	1'982'794.50	2'015'464.15
303 Sozialversicherungsbeiträge	120'316.85	119'278.95	118'450.85
304 Personalversicherungsbeiträge	345'592.85	306'079.20	310'022.30
305 Unfall-/Krankenversicherungsbeiträge	55'773.80	55'791.55	55'503.65
306 Dienstkleider, Zulagen	0.00	1'000.00	1'000.00
309 Übriger Personalaufwand	38'307.35	33'150.00	23'278.25
310 Büro-/Schulmaterialien, Drucksachen	220'624.30	276'000.00	203'273.20
311 Ansch. Mobilien/Maschinen/Fahrzeuge	1'941.00	6'000.00	3'565.35
313 Verbrauchsmaterialien	1'857.85	1'500.00	2'065.30
315 DL Dritter übriger Unterhalt	52'125.81	29'900.00	17'969.40
316 Mieten, Pachten, Benützungskosten	269'792.00	272'896.80	256'000.55
317 Spesenentschädigungen	15'849.45	24'000.00	14'564.15
318 DL und Honorare, allg. Verw'aufwand	284'096.99	199'100.00	188'208.10
319 Übriger Sachaufwand	8'515.80	10'000.00	0.00
330 Abschreibungen Finanzvermögen	2'214.35	10'000.00	300.50
331 Harmon. Abschreibungen Verw'vermögen	150'878.51	116'776.00	129'250.45
362 Beiträge Gemeinden, Gemeindeverbände	0.00	0.00	2'304'702.00
365 Beiträge private Institutionen	191'214.00	0.00	150'000.00
380 Einlagen in Spezialfinanzierungen	329'029.00	216'500.00	200'157.45
390 Intern verrechneter Aufwand	369'117.75	346'328.80	368'105.65
391 Intern verrechnete Passivzinsen	21'326.85	18'183.27	23'411.65
<b>Total Ertrag</b>	<b>-3'104'286.15</b>	<b>-2'331'575.65</b>	<b>-5'013'710.45</b>
421 Erträge flüssige Mittel und Guthaben	-2'047.15	-1'500.00	-1'782.80
430 Ersatzabgaben	-298'643.00	-200'000.00	-156'592.00
431 Gebühren für Amtshandlungen	-2'527'618.75	-2'002'000.00	-2'282'775.35
435 Übrige Verkaufserlöse	-24'291.75	-57'000.00	-29'419.65
436 Rückerstattungen	-27'091.80	-35'075.65	-26'387.15
438 Eigenleistungen für Investitionen	-3'880.00	-20'000.00	-18'525.00
480 Entnahmen aus Spezialfinanzierungen	-191'214.00	0.00	-2'454'702.00
491 Intern verrechnete Passivzinsen	-29'499.70	-16'000.00	-43'526.50

Laufende Rechnung steuerfinanzierter Haushalt	Rechnung 2008	Voranschlag 2008	Rechnung 2007
<b>160 Wirtschaftsamt</b> (ab 1.1.2008 neu Dienststelle 260 SUE)			
<b>Nettoergebnis</b>	<b>0.00</b>	<b>0.00</b>	<b>3'667'811.50</b>
<b>Total Aufwand</b>	<b>0.00</b>	<b>0.00</b>	<b>4'275'615.65</b>
301 Löhne Verwaltungs-/Betriebspersonal	0.00	0.00	652'897.05
303 Sozialversicherungsbeiträge	0.00	0.00	37'341.60
304 Personalversicherungsbeiträge	0.00	0.00	89'148.80
305 Unfall-/Krankenversicherungsbeiträge	0.00	0.00	6'564.15
309 Übriger Personalaufwand	0.00	0.00	320.00
310 Büro-/Schulmaterialien, Drucksachen	0.00	0.00	26'799.90
311 Ansch. Mobilien/Maschinen/Fahrzeuge	0.00	0.00	71.00
315 DL Dritter übriger Unterhalt	0.00	0.00	13.00
316 Mieten, Pachten, Benützungskosten	0.00	0.00	107'696.05
317 Spesenentschädigungen	0.00	0.00	37'878.35
318 DL und Honorare, allg. Verw'aufwand	0.00	0.00	252'892.00
330 Abschreibungen Finanzvermögen	0.00	0.00	820.00
331 Harmon. Abschreibungen Verw'vermögen	0.00	0.00	55'629.00
362 Beiträge Gemeinden, Gemeindeverbände	0.00	0.00	5'000.00
365 Beiträge private Institutionen	0.00	0.00	2'875'989.25
390 Intern verrechneter Aufwand	0.00	0.00	107'392.30
391 Intern verrechnete Passivzinsen	0.00	0.00	19'163.20
<b>Total Ertrag</b>	<b>0.00</b>	<b>0.00</b>	<b>-607'804.15</b>
431 Gebühren für Amtshandlungen	0.00	0.00	-100.00
436 Rückerstattungen	0.00	0.00	-355'304.15
451 Rückerstattungen Kanton	0.00	0.00	-204'400.00
480 Entnahmen aus Spezialfinanzierungen	0.00	0.00	-48'000.00
<b>170 Stadtplanungsamt</b>			
<b>Nettoergebnis</b>	<b>4'136'435.12</b>	<b>4'096'290.37</b>	<b>4'134'164.93</b>
<b>Total Aufwand</b>	<b>4'231'868.07</b>	<b>4'184'839.12</b>	<b>4'220'853.58</b>
301 Löhne Verwaltungs-/Betriebspersonal	2'373'598.45	2'260'405.70	2'363'749.32
303 Sozialversicherungsbeiträge	141'292.70	135'520.30	139'938.25
304 Personalversicherungsbeiträge	402'547.15	366'922.35	362'394.60
305 Unfall-/Krankenversicherungsbeiträge	64'379.75	62'650.60	64'504.35
309 Übriger Personalaufwand	16'427.25	17'200.00	15'377.15
310 Büro-/Schulmaterialien, Drucksachen	37'104.53	63'740.00	39'722.00
311 Ansch. Mobilien/Maschinen/Fahrzeuge	2'388.75	17'530.00	12'088.00
313 Verbrauchsmaterialien	839.80	2'000.00	1'122.10
315 DL Dritter übriger Unterhalt	3'043.90	6'850.00	3'363.45
316 Mieten, Pachten, Benützungskosten	234'584.20	209'816.20	220'904.05
317 Spesenentschädigungen	7'760.65	10'150.00	7'332.45
318 DL und Honorare, allg. Verw'aufwand	58'216.35	123'490.00	127'690.35
331 Harmon. Abschreibungen Verw'vermögen	449'620.59	435'042.00	401'685.66
365 Beiträge private Institutionen	2'140.00	2'250.00	2'200.00
390 Intern verrechneter Aufwand	297'704.45	324'215.05	313'882.00
391 Intern verrechnete Passivzinsen	140'219.55	147'056.92	144'899.85
<b>Total Ertrag</b>	<b>-95'432.95</b>	<b>-88'548.75</b>	<b>-86'688.65</b>
435 Übrige Verkaufserlöse	-15'331.00	-10'000.00	-27'506.90
436 Rückerstattungen	-34'572.05	-38'617.75	-33'771.90
438 Eigenleistungen für Investitionen	0.00	-15'000.00	0.00
439 Übrige Entgelte	-22'498.90	-1'900.00	-689.85
490 Intern verrechneter Aufwand	-23'031.00	-23'031.00	-24'720.00

Laufende Rechnung steuerfinanzierter Haushalt	Rechnung 2008	Voranschlag 2008	Rechnung 2007
<b>1200 Direktion für Sicherheit, Umwelt und Energie</b>			
<b>Nettoergebnis</b>	<b>39'354'262.03</b>	<b>39'478'136.72</b>	<b>24'754'994.27</b>
Aufwand	126'910'891.06	122'420'633.12	148'327'662.17
Ertrag	-87'556'629.03	-82'942'496.40	-123'572'667.90
<b>200 Direktionsstabsdienste</b>			
<b>Nettoergebnis</b>	<b>2'414'346.52</b>	<b>2'460'380.41</b>	<b>1'712'226.97</b>
<b>Total Aufwand</b>	<b>3'222'293.52</b>	<b>3'205'933.75</b>	<b>3'468'392.92</b>
301 Löhne Verwaltungs-/Betriebspersonal	1'866'836.95	1'900'501.02	1'774'122.95
303 Sozialversicherungsbeiträge	113'726.25	110'783.82	100'480.10
304 Personalversicherungsbeiträge	290'999.55	278'612.43	236'180.65
305 Unfall-/Krankenversicherungsbeiträge	21'336.75	22'208.58	20'305.70
309 Übriger Personalaufwand	25'341.35	37'320.00	34'345.15
310 Büro-/Schulmaterialien, Drucksachen	29'039.35	36'350.00	26'382.35
311 Ansch. Mobilien/Maschinen/Fahrzeuge	3'965.75	4'300.00	1'472.00
313 Verbrauchsmaterialien	3'767.25	300.00	4'249.40
315 DL Dritter übriger Unterhalt	1'714.05	800.00	954.50
316 Mieten, Pachten, Benützungskosten	373'683.60	359'337.60	259'610.05
317 Spesenentschädigungen	12'283.75	16'500.00	7'493.10
318 DL und Honorare, allg. Verw'aufwand	226'711.22	192'700.00	770'449.42
330 Abschreibungen Finanzvermögen	4'515.75	3'000.00	13'159.60
331 Harmon. Abschreibungen Verw'vermögen	12'696.85	13'714.10	11'862.85
365 Beiträge private Institutionen	17'500.00	17'610.00	17'500.00
366 Beiträge private Haushalte	1'200.00	0.00	0.00
390 Intern verrechneter Aufwand	215'430.75	208'745.00	189'825.10
391 Intern verrechnete Passivzinsen	1'544.35	3'151.20	0.00
<b>Total Ertrag</b>	<b>-807'947.00</b>	<b>-745'553.34</b>	<b>-1'756'165.95</b>
406 Besitz- und Aufwandsteuern	-289'100.00	-267'000.00	-300'400.00
431 Gebühren für Amtshandlungen	-1'860.00	-1'100.00	-1'480.00
434 Andere Benützungsggebühren und DL	-110'567.55	-111'051.30	0.00
435 Übrige Verkaufserlöse	-1'100.00	0.00	-100.00
436 Rückerstattungen	-69'595.45	-30'678.84	-1'132'671.95
490 Intern verrechneter Aufwand	-335'724.00	-335'723.20	-321'514.00
<b>210 Kantonspolizei</b>			
<b>Nettoergebnis</b>	<b>33'237'391.63</b>	<b>34'885'397.88</b>	<b>29'629'846.37</b>
<b>Total Aufwand</b>	<b>40'023'834.38</b>	<b>40'585'397.88</b>	<b>83'698'305.36</b>
301 Löhne Verwaltungs-/Betriebspersonal	-67'143.21	0.00	56'087'527.14
303 Sozialversicherungsbeiträge	4'800.40	0.00	3'318'786.80
304 Personalversicherungsbeiträge	6'116'375.65	6'500'000.00	6'741'628.65
305 Unfall-/Krankenversicherungsbeiträge	807.75	0.00	675'830.20
306 Dienstkleider, Zulagen	22'045.60	0.00	399'337.68
309 Übriger Personalaufwand	12'184.70	0.00	491'639.75
310 Büro-/Schulmaterialien, Drucksachen	2'728.05	0.00	274'388.40
311 Ansch. Mobilien/Maschinen/Fahrzeuge	0.00	0.00	195'164.40
312 Wasser, Energie, Heizmaterialien	0.00	0.00	40.00
313 Verbrauchsmaterialien	0.00	0.00	498'475.35
315 DL Dritter übriger Unterhalt	55'344.30	0.00	550'234.80
316 Mieten, Pachten, Benützungskosten	-60'514.10	0.00	5'970'638.90
317 Spesenentschädigungen	0.00	0.00	512'346.45
318 DL und Honorare, allg. Verw'aufwand	34'318.05	0.00	3'467'993.53
319 Übriger Sachaufwand	0.00	0.00	110'553.80

<b>Laufende Rechnung steuerfinanzierter Haushalt</b>	<b>Rechnung 2008</b>	<b>Voranschlag 2008</b>	<b>Rechnung 2007</b>
330 Abschreibungen Finanzvermögen	2'822.65	0.00	118'589.05
331 Harmon. Abschreibungen Verw'vermögen	4'667'983.44	5'332'597.88	1'114'923.36
351 Entschädigungen an Kanton	29'076'405.00	28'752'800.00	0.00
361 Beiträge Kanton	30'674.40	0.00	0.00
365 Beiträge private Institutionen	100.00	0.00	58'038.45
390 Intern verrechneter Aufwand	124'901.70	0.00	2'831'815.90
391 Intern verrechnete Passivzinsen	0.00	0.00	280'352.75
<b>Total Ertrag</b>	<b>-6'786'442.75</b>	<b>-5'700'000.00</b>	<b>-54'068'458.99</b>
431 Gebühren für Amtshandlungen	-120.00	0.00	-1'179.30
433 Schulgelder	0.00	0.00	-4'847.50
434 Andere Benützungsgebühren und DL	1'029.00	0.00	-5'906'642.35
435 Übrige Verkaufserlöse	-6'222'270.80	-5'700'000.00	-309'455.90
436 Rückerstattungen	-165'276.55	0.00	-3'383'492.00
437 Bussen	-399'804.55	0.00	-10'690'848.39
438 Eigenleistungen für Investitionen	0.00	0.00	-22'059.20
439 Übrige Entgelte	0.15	0.00	-942.00
450 Rückerstattungen Bund	0.00	0.00	-9'992'865.25
451 Rückerstattungen Kanton	0.00	0.00	-23'640'795.20
452 Rückerstattungen Gemeinden/-verbände	0.00	0.00	-33'965.00
490 Intern verrechneter Aufwand	0.00	0.00	-81'366.90
<b>220 Amt für Umweltschutz</b>			
<b>Nettoergebnis</b>	<b>3'651'971.16</b>	<b>3'663'273.86</b>	<b>3'543'258.65</b>
<b>Total Aufwand</b>	<b>5'490'517.51</b>	<b>5'199'417.02</b>	<b>5'365'776.31</b>
301 Löhne Verwaltungs-/Betriebspersonal	2'119'346.20	2'179'282.59	2'527'674.05
303 Sozialversicherungsbeiträge	124'932.50	127'943.63	120'901.45
304 Personalversicherungsbeiträge	324'833.15	262'732.04	287'903.15
305 Unfall-/Krankenversicherungsbeiträge	26'063.45	30'809.22	24'326.55
306 Dienstkleider, Zulagen	0.00	600.00	0.00
308 Entschädigungen temp. Arbeitskräfte	0.00	10'000.00	0.00
309 Übriger Personalaufwand	16'501.95	33'000.00	25'759.00
310 Büro-/Schulmaterialien, Drucksachen	117'713.32	80'609.40	144'909.20
311 Ansch. Mobilien/Maschinen/Fahrzeuge	22'494.50	5'000.00	4'109.70
312 Wasser, Energie, Heizmaterialien	736.60	500.00	100.00
313 Verbrauchsmaterialien	85'958.86	79'200.00	65'635.91
315 DL Dritter übriger Unterhalt	93'623.60	95'500.00	90'434.58
316 Mieten, Pachten, Benützungskosten	214'880.35	213'675.20	205'902.75
317 Spesenentschädigungen	27'393.35	15'500.00	12'118.00
318 DL und Honorare, allg. Verw'aufwand	937'480.14	743'104.30	765'982.45
319 Übriger Sachaufwand	446.55	0.00	500.00
330 Abschreibungen Finanzvermögen	-1'330.55	500.00	2'347.15
331 Harmon. Abschreibungen Verw'vermögen	812'429.14	767'600.00	600'720.17
365 Beiträge private Institutionen	8'051.35	4'700.00	7'053.30
390 Intern verrechneter Aufwand	254'477.50	292'076.40	230'938.95
391 Intern verrechnete Passivzinsen	304'485.55	257'084.24	248'459.95
<b>Total Ertrag</b>	<b>-1'838'546.35</b>	<b>-1'536'143.16</b>	<b>-1'822'517.66</b>
431 Gebühren für Amtshandlungen	-718'935.50	-248'260.00	-802'756.36
434 Andere Benützungsgebühren und DL	-795'159.70	-1'124'356.00	-790'755.15
435 Übrige Verkaufserlöse	-16'415.20	-150.00	-35'915.10
436 Rückerstattungen	-33'895.50	-21'657.16	-49'990.05
438 Eigenleistungen für Investitionen	-113'679.00	-105'000.00	-109'861.00
439 Übrige Entgelte	-109'257.45	-3'200.00	-5'040.00
451 Rückerstattungen Kanton	-17'000.00	0.00	0.00
490 Intern verrechneter Aufwand	-34'204.00	-33'520.00	-28'200.00

Laufende Rechnung steuerfinanzierter Haushalt	Rechnung 2008	Voranschlag 2008	Rechnung 2007
<b>230 Polizeiinspektorat</b>			
<b>Nettoergebnis</b>	<b>3'593'398.42</b>	<b>1'997'356.09</b>	<b>6'360'883.88</b>
<b>Total Aufwand</b>	<b>15'440'892.80</b>	<b>15'672'552.33</b>	<b>12'076'647.25</b>
300 Personalaufw.Behörden/Kommissionen	2'800.00	4'400.00	2'700.00
301 Löhne Verwaltungs-/Betriebspersonal	7'538'700.62	7'941'265.20	6'412'013.98
303 Sozialversicherungsbeiträge	450'310.85	405'925.22	380'845.40
304 Personalversicherungsbeiträge	1'210'848.40	874'287.48	842'389.85
305 Unfall-/Krankenversicherungsbeiträge	89'481.50	85'143.76	76'807.35
306 Dienstkleider, Zulagen	76'975.05	99'000.00	269.50
309 Übriger Personalaufwand	64'393.35	59'400.00	40'580.80
310 Büro-/Schulmaterialien, Drucksachen	120'118.70	167'934.00	113'539.80
311 Ansch. Mobilien/Maschinen/Fahrzeuge	11'919.70	12'080.00	22'834.75
312 Wasser, Energie, Heizmaterialien	54'247.00	11'500.00	50'772.95
313 Verbrauchsmaterialien	4'994.15	20'886.00	13'229.10
315 DL Dritter übriger Unterhalt	38'087.55	137'953.00	48'819.15
316 Mieten, Pachten, Benützungskosten	772'774.20	976'041.20	731'889.85
317 Spesenentschädigungen	21'336.55	37'078.00	14'220.33
318 DL und Honorare, allg. Verw'aufwand	2'602'242.05	2'430'064.00	1'658'274.25
319 Übriger Sachaufwand	0.00	0.00	212.25
330 Abschreibungen Finanzvermögen	52'348.10	60'000.00	8'748.40
331 Harmon. Abschreibungen Verw'vermögen	332'530.43	319'851.00	189'043.74
365 Beiträge private Institutionen	39'747.20	51'090.00	1'090.00
390 Intern verrechneter Aufwand	1'916'668.05	1'938'710.00	1'428'320.45
391 Intern verrechnete Passivzinsen	40'369.35	39'943.47	40'045.35
<b>Total Ertrag</b>	<b>-11'847'494.38</b>	<b>-13'675'196.24</b>	<b>-5'715'763.37</b>
411 Erträge Regalien und Konzessionen	-203'250.00	-183'600.00	-198'550.00
423 Liegenschaftserträge Finanzvermögen	-2'845.60	-3'000.00	-3'700.00
427 Liegenschaftserträge Verw'vermögen	-635'708.70	-615'500.00	-594'470.90
431 Gebühren für Amtshandlungen	-4'518'668.08	-4'639'090.00	-4'008'710.27
434 Andere Benützungsgebühren und DL	-5'949'841.70	-7'635'800.00	-539'226.60
435 Übrige Verkaufserlöse	-3'163.25	-20'600.00	-2'853.50
436 Rückerstattungen	-146'567.60	-82'806.24	-110'357.95
437 Bussen	-92'563.30	-90'000.00	-73'095.40
438 Eigenleistungen für Investitionen	-15'745.00	0.00	-77'346.75
439 Übrige Entgelte	-21'393.30	-20'000.00	-22'752.00
490 Intern verrechneter Aufwand	-257'747.85	-384'800.00	-84'700.00
<b>240 Sanitätspolizei</b>			
<b>Nettoergebnis</b>	<b>-720'760.38</b>	<b>-700'000.00</b>	<b>-1'321'241.03</b>
<b>Total Aufwand</b>	<b>19'329'677.82</b>	<b>15'536'340.48</b>	<b>15'991'610.80</b>
301 Löhne Verwaltungs-/Betriebspersonal	10'768'428.52	9'864'371.40	9'357'601.94
303 Sozialversicherungsbeiträge	633'372.75	592'765.68	552'451.50
304 Personalversicherungsbeiträge	1'340'991.10	1'098'308.32	1'067'504.10
305 Unfall-/Krankenversicherungsbeiträge	118'902.05	116'098.92	108'366.75
306 Dienstkleider, Zulagen	329'283.60	103'000.00	216'589.15
309 Übriger Personalaufwand	180'386.70	191'890.00	121'858.70
310 Büro-/Schulmaterialien, Drucksachen	44'619.62	36'000.00	28'398.16
311 Ansch. Mobilien/Maschinen/Fahrzeuge	105'851.80	22'000.00	55'505.47
313 Verbrauchsmaterialien	796'025.55	630'000.00	1'024'990.00
315 DL Dritter übriger Unterhalt	824'619.81	450'000.00	584'283.50
316 Mieten, Pachten, Benützungskosten	672'048.25	596'091.00	587'926.95
317 Spesenentschädigungen	29'226.50	8'000.00	9'220.35
318 DL und Honorare, allg. Verw'aufwand	1'102'518.40	258'100.00	296'183.93
319 Übriger Sachaufwand	1'142.60	2'500.00	1'000.00
330 Abschreibungen Finanzvermögen	225'181.90	280'000.00	281'868.70
331 Harmon. Abschreibungen Verw'vermögen	929'844.45	279'115.00	697'790.80
365 Beiträge private Institutionen	5'285.00	10'000.00	3'950.00

Laufende Rechnung steuerfinanzierter Haushalt	Rechnung 2008	Voranschlag 2008	Rechnung 2007
390 Intern verrechneter Aufwand	1'220'091.42	990'498.10	987'328.40
391 Intern verrechnete Passivzinsen	1'857.80	7'602.06	8'792.40
<b>Total Ertrag</b>	<b>-20'050'438.20</b>	<b>-16'236'340.48</b>	<b>-17'312'851.83</b>
423 Liegenschaftserträge Finanzvermögen	-2'200.00	0.00	0.00
431 Gebühren für Amtshandlungen	-6'189.15	0.00	-5'819.95
434 Andere Benützungsgebühren und DL	-10'047'389.55	-7'700'000.00	-9'276'050.20
435 Übrige Verkaufserlöse	-786'697.50	-630'000.00	-758'731.35
436 Rückerstattungen	-197'461.80	-132'379.48	-182'414.70
439 Übrige Entgelte	-552'016.20	-180'000.00	-205'003.15
451 Rückerstattungen Kanton	-8'445'207.00	-7'423'421.00	-6'810'490.28
490 Intern verrechneter Aufwand	-13'277.00	-170'540.00	-74'342.20
<b>250 Feuerwehr, Zivilschutz und Quartieramt</b>			
<b>Nettoergebnis</b>	<b>16'221'649.41</b>	<b>16'274'799.96</b>	<b>15'933'490.46</b>
<b>Total Aufwand</b>	<b>22'814'204.81</b>	<b>22'667'298.68</b>	<b>22'130'155.06</b>
300 Personalaufw.Behörden/Kommissionen	550.00	1'000.00	600.00
301 Löhne Verwaltungs-/Betriebspersonal	12'902'066.58	12'469'285.40	12'588'264.55
303 Sozialversicherungsbeiträge	697'170.60	734'113.56	685'115.95
304 Personalversicherungsbeiträge	1'533'577.40	1'342'705.44	1'506'016.85
305 Unfall-/Krankenversicherungsbeiträge	136'148.45	152'670.36	136'822.60
306 Dienstkleider, Zulagen	245'117.70	309'028.00	486'356.30
308 Entschädigungen temp. Arbeitskräfte	12'235.70	0.00	0.00
309 Übriger Personalaufwand	129'222.40	324'020.00	114'958.25
310 Büro-/Schulmaterialien, Drucksachen	84'299.26	157'450.00	78'763.52
311 Ansch. Mobilien/Maschinen/Fahrzeuge	67'283.58	100'886.00	54'411.21
312 Wasser, Energie, Heizmaterialien	3'444.50	0.00	2'903.95
313 Verbrauchsmaterialien	525'555.01	642'306.00	528'751.88
315 DL Dritter übriger Unterhalt	343'514.25	501'440.00	408'223.42
316 Mieten, Pachten, Benützungskosten	3'543'231.40	3'407'712.60	3'652'837.55
317 Spesenentschädigungen	28'909.75	52'480.00	34'381.90
318 DL und Honorare, allg. Verw'aufwand	614'365.55	660'228.00	702'597.51
319 Übriger Sachaufwand	2'394.25	500.00	2'944.50
330 Abschreibungen Finanzvermögen	-1'431.10	6'500.00	-23'818.20
331 Harmon. Abschreibungen Verw'vermögen	497'149.49	437'835.00	416'919.09
351 Entschädigungen an Kanton	1'015'996.10	970'000.00	0.00
361 Beiträge Kanton	11'083.00	0.00	0.00
365 Beiträge private Institutionen	61'489.84	55'200.00	6'534.18
390 Intern verrechneter Aufwand	263'946.75	269'065.40	674'954.90
391 Intern verrechnete Passivzinsen	96'884.35	72'872.92	71'615.15
<b>Total Ertrag</b>	<b>-6'592'555.40</b>	<b>-6'392'498.72</b>	<b>-6'196'664.60</b>
423 Liegenschaftserträge Finanzvermögen	0.00	0.00	-504.00
427 Liegenschaftserträge Verw'vermögen	-10'536.00	-20'000.00	-10'536.00
431 Gebühren für Amtshandlungen	-2'441.35	0.00	-310.00
432 Spital- und Heimtaxen, Kostgelder	-50'995.50	-27'800.00	-52'611.00
434 Andere Benützungsgebühren und DL	-3'514'574.34	-3'306'500.00	-3'013'815.90
435 Übrige Verkaufserlöse	-321'881.67	-455'000.00	-526'899.92
436 Rückerstattungen	-371'880.42	-486'698.72	-403'972.83
439 Übrige Entgelte	-84'768.62	-85'000.00	-143'398.95
451 Rückerstattungen Kanton	-1'694'944.80	-1'605'000.00	-1'612'873.95
460 Beiträge Bund	0.00	0.00	-368.80
461 Beiträge Kanton	-8'937.00	-10'000.00	-45'001.00
480 Entnahmen aus Spezialfinanzierungen	0.00	-161'000.00	-288'754.00
490 Intern verrechneter Aufwand	-531'595.70	-235'500.00	-97'618.25

Laufende Rechnung steuerfinanzierter Haushalt	Rechnung 2008	Voranschlag 2008	Rechnung 2007
<b>260 Wirtschaftsamt</b>			
<b>Nettoergebnis</b>	<b>3'521'478.62</b>	<b>3'322'318.45</b>	<b>0.00</b>
<b>Total Aufwand</b>	<b>4'054'669.57</b>	<b>3'774'957.95</b>	<b>0.00</b>
301 Löhne Verwaltungs-/Betriebspersonal	665'638.20	606'177.90	0.00
303 Sozialversicherungsbeiträge	38'357.40	35'541.40	0.00
304 Personalversicherungsbeiträge	104'713.10	96'108.20	0.00
305 Unfall-/Krankenversicherungsbeiträge	7'039.95	6'288.80	0.00
309 Übriger Personalaufwand	842.30	2'240.00	0.00
310 Büro-/Schulmaterialien, Drucksachen	43'891.10	54'150.00	0.00
311 Ansch. Mobilien/Maschinen/Fahrzeuge	730.75	2'000.00	0.00
315 DL Dritter übriger Unterhalt	1'283.40	1'500.00	0.00
316 Mieten, Pachten, Benützungskosten	78'253.20	74'502.40	0.00
317 Spesenentschädigungen	66'195.73	40'000.00	0.00
318 DL und Honorare, allg. Verw'aufwand	193'998.75	77'000.00	0.00
331 Harmon. Abschreibungen Verw'vermögen	50'137.90	41'662.00	0.00
365 Beiträge private Institutionen	2'701'170.80	2'608'000.00	0.00
390 Intern verrechneter Aufwand	94'132.69	113'218.55	0.00
391 Intern verrechnete Passivzinsen	8'284.30	16'568.70	0.00
<b>Total Ertrag</b>	<b>-533'190.95</b>	<b>-452'639.50</b>	<b>0.00</b>
436 Rückerstattungen	-217'212.95	-157'639.50	0.00
451 Rückerstattungen Kanton	-269'560.00	-270'000.00	0.00
480 Entnahmen aus Spezialfinanzierungen	-25'000.00	-25'000.00	0.00
490 Intern verrechneter Aufwand	-21'418.00	0.00	0.00
<b>270 Tierpark</b>			
<b>Nettoergebnis</b>	<b>4'200'450.65</b>	<b>4'220'617.97</b>	<b>3'896'528.97</b>
<b>Total Aufwand</b>	<b>5'961'669.95</b>	<b>5'807'251.89</b>	<b>5'596'774.47</b>
301 Löhne Verwaltungs-/Betriebspersonal	2'821'648.75	2'796'236.76	2'795'011.85
303 Sozialversicherungsbeiträge	167'489.50	168'066.80	164'528.55
304 Personalversicherungsbeiträge	342'595.85	368'517.56	319'180.60
305 Unfall-/Krankenversicherungsbeiträge	32'170.85	33'279.40	32'783.70
306 Dienstkleider, Zulagen	17'910.55	20'000.00	11'017.85
309 Übriger Personalaufwand	15'184.25	17'542.90	4'094.95
310 Büro-/Schulmaterialien, Drucksachen	101'756.99	91'000.00	82'267.39
311 Ansch. Mobilien/Maschinen/Fahrzeuge	14'396.55	17'500.00	11'785.95
313 Verbrauchsmaterialien	361'106.43	352'000.00	355'430.00
314 DL Dritter baulicher Unterhalt	0.00	50'000.00	0.00
315 DL Dritter übriger Unterhalt	20'057.75	22'000.00	15'789.33
316 Mieten, Pachten, Benützungskosten	1'504'048.20	1'371'987.80	1'396'982.20
317 Spesenentschädigungen	18'896.04	24'000.00	17'167.85
318 DL und Honorare, allg. Verw'aufwand	181'279.27	217'000.00	216'927.53
319 Übriger Sachaufwand	10'544.30	1'500.00	22.80
330 Abschreibungen Finanzvermögen	0.00	1'000.00	0.00
331 Harmon. Abschreibungen Verw'vermögen	214'110.85	134'220.00	68'726.35
361 Beiträge Kanton	338.00	0.00	0.00
365 Beiträge private Institutionen	17'687.07	17'000.00	11'950.27
390 Intern verrechneter Aufwand	101'600.00	98'405.00	86'615.65
391 Intern verrechnete Passivzinsen	18'848.75	5'995.67	6'491.65
<b>Total Ertrag</b>	<b>-1'761'219.30</b>	<b>-1'586'633.92</b>	<b>-1'700'245.50</b>
431 Gebühren für Amtshandlungen	-100.00	0.00	-40.00
434 Andere Benützungsgebühren und DL	-1'430'060.56	-1'290'000.00	-1'341'727.10
435 Übrige Verkaufserlöse	-66'722.15	-80'000.00	-72'159.45
436 Rückerstattungen	-67'689.70	-45'633.92	-94'353.20
439 Übrige Entgelte	-180'646.89	-155'000.00	-178'965.75
490 Intern verrechneter Aufwand	-16'000.00	-16'000.00	-13'000.00

Laufende Rechnung steuerfinanzierter Haushalt	Rechnung 2008	Voranschlag 2008	Rechnung 2007
<b>280 Amt für Erwachsenen- und Kinderschutz</b>			
<b>Nettoergebnis</b>	<b>8'234'336.00</b>	<b>8'353'992.10</b>	<b>0.00</b>
<b>Total Aufwand</b>	<b>10'573'130.70</b>	<b>9'971'483.14</b>	<b>0.00</b>
300 Personalaufw.Behörden/Kommissionen	21'150.00	0.00	0.00
301 Löhne Verwaltungs-/Betriebspersonal	6'943'763.35	6'508'736.56	0.00
303 Sozialversicherungsbeiträge	418'686.20	398'191.92	0.00
304 Personalversicherungsbeiträge	1'106'406.95	958'204.72	0.00
305 Unfall-/Krankenversicherungsbeiträge	82'302.40	84'525.84	0.00
308 Entschädigungen temp. Arbeitskräfte	8'562.75	14'000.00	0.00
309 Übriger Personalaufwand	103'259.25	75'999.00	0.00
310 Büro-/Schulmaterialien, Drucksachen	47'249.70	59'500.00	0.00
311 Ansch. Mobilien/Maschinen/Fahrzeuge	14'146.55	16'002.00	0.00
313 Verbrauchsmaterialien	474.65	0.00	0.00
315 DL Dritter übriger Unterhalt	12'103.15	47'000.00	0.00
316 Mieten, Pachten, Benützungskosten	740'459.10	676'422.00	0.00
317 Spesenentschädigungen	36'016.90	41'000.00	0.00
318 DL und Honorare, allg. Verw'aufwand	435'186.25	423'900.00	0.00
319 Übriger Sachaufwand	4'983.05	8'000.00	0.00
330 Abschreibungen Finanzvermögen	12'688.50	0.00	0.00
331 Harmon. Abschreibungen Verw'vermögen	9'094.45	11'196.00	0.00
365 Beiträge private Institutionen	6'170.00	3'600.00	0.00
390 Intern verrechneter Aufwand	570'189.45	644'729.00	0.00
391 Intern verrechnete Passivzinsen	238.05	476.10	0.00
<b>Total Ertrag</b>	<b>-2'338'794.70</b>	<b>-1'617'491.04</b>	<b>0.00</b>
431 Gebühren für Amtshandlungen	-1'775'828.90	-1'500'000.00	0.00
436 Rückerstattungen	-514'697.80	-92'240.04	0.00
490 Intern verrechneter Aufwand	-48'268.00	-25'251.00	0.00
<b>290 Energie Wasser Bern</b>			
<b>Nettoergebnis</b>	<b>-35'000'000.00</b>	<b>-35'000'000.00</b>	<b>-35'000'000.00</b>
<b>Total Ertrag</b>	<b>-35'000'000.00</b>	<b>-35'000'000.00</b>	<b>-35'000'000.00</b>
463 Beiträge eigene Anstalten	-35'000'000.00	-35'000'000.00	-35'000'000.00



Laufende Rechnung steuerfinanzierter Haushalt	Rechnung 2008	Voranschlag 2008	Rechnung 2007
<b>1300 Direktion für Bildung, Soziales und Sport</b>			
<b>Nettoergebnis</b>	<b>212'873'985.21</b>	<b>217'370'074.52</b>	<b>212'180'632.89</b>
Aufwand	442'176'846.07	453'547'347.71	452'044'821.67
Ertrag	-229'302'860.86	-236'177'273.19	-239'864'188.78
<b>300 Direktionsstabsdienste</b>			
<b>Nettoergebnis</b>	<b>-76'831'962.61</b>	<b>-83'452'580.98</b>	<b>-76'429'957.01</b>
<b>Total Aufwand</b>	<b>58'815'164.62</b>	<b>62'360'363.92</b>	<b>62'804'323.09</b>
300 Personalaufw.Behörden/Kommissionen	3'950.00	4'000.00	4'300.00
301 Löhne Verwaltungs-/Betriebspersonal	5'039'796.86	5'176'572.92	4'440'427.45
303 Sozialversicherungsbeiträge	298'410.20	268'712.76	258'767.10
304 Personalversicherungsbeiträge	764'597.45	572'713.80	625'399.70
305 Unfall-/Krankenversicherungsbeiträge	58'923.95	54'582.00	51'601.60
309 Übriger Personalaufwand	102'119.00	130'345.00	58'291.45
310 Büro-/Schulmaterialien, Drucksachen	85'816.61	179'300.68	60'700.82
311 Ansch. Mobilien/Maschinen/Fahrzeuge	20'098.45	19'700.00	4'308.95
313 Verbrauchsmaterialien	10'821.45	3'800.00	10'646.05
315 DL Dritter übriger Unterhalt	3'517.85	9'500.00	8'688.80
316 Mieten, Pachten, Benützungskosten	711'339.30	622'281.60	590'748.95
317 Spesenentschädigungen	16'630.75	21'100.00	10'106.65
318 DL und Honorare, allg. Verw'aufwand	153'285.65	280'750.00	267'855.75
319 Übriger Sachaufwand	502.20	6'100.00	1'096.00
331 Harmon. Abschreibungen Verw'vermögen	41'919.50	45'457.08	5'167'001.75
351 Entschädigungen an Kanton	48'427'000.00	50'605'600.00	50'365'034.80
361 Beiträge Kanton	0.00	1'441.56	0.00
365 Beiträge private Institutionen	199'845.60	145'700.00	142'195.00
366 Beiträge private Haushalte	2'321'759.39	3'605'000.00	0.00
380 Einlagen in Spezialfinanzierungen	0.00	0.00	0.00
390 Intern verrechneter Aufwand	546'985.06	602'455.56	548'421.12
391 Intern verrechnete Passivzinsen	7'845.35	5'250.96	188'731.15
<b>Total Ertrag</b>	<b>-135'647'127.23</b>	<b>-145'812'944.90</b>	<b>-139'234'280.10</b>
424 Buchgewinne Anlagen Finanzvermögen	0.00	0.00	-6'181'161.20
430 Ersatzabgaben	0.00	-7'314.90	0.00
432 Spital- und Heimtaxen, Kostgelder	-476.60	0.00	-174.50
433 Schulgelder	0.00	0.00	-120.20
434 Andere Benützungsgebühren und DL	-230.00	0.00	-40.00
436 Rückerstattungen	-668'950.66	-419'300.00	-159'194.59
439 Übrige Entgelte	-148'767.25	-65'000.00	-54'713.61
450 Rückerstattungen Bund	-1'988'817.38	-3'300'000.00	0.00
451 Rückerstattungen Kanton	-131'969'185.34	-141'088'734.00	-132'116'000.00
490 Intern verrechneter Aufwand	-870'700.00	-932'596.00	-722'876.00
<b>310 Sozialamt</b>			
<b>Nettoergebnis</b>	<b>82'756'701.41</b>	<b>88'081'128.62</b>	<b>84'467'992.49</b>
<b>Total Aufwand</b>	<b>119'782'521.49</b>	<b>126'127'612.36</b>	<b>127'826'497.33</b>
301 Löhne Verwaltungs-/Betriebspersonal	17'205'146.66	15'768'498.36	16'741'110.08
303 Sozialversicherungsbeiträge	1'021'067.45	979'960.33	991'915.00
304 Personalversicherungsbeiträge	2'409'435.10	2'126'654.32	2'120'314.10
305 Unfall-/Krankenversicherungsbeiträge	200'969.85	201'289.74	201'158.00
309 Übriger Personalaufwand	202'391.59	225'392.00	173'439.60
310 Büro-/Schulmaterialien, Drucksachen	328'432.92	229'867.32	413'148.75
311 Ansch. Mobilien/Maschinen/Fahrzeuge	178'721.35	107'870.00	149'313.25

<b>Laufende Rechnung steuerfinanzierter Haushalt</b>	<b>Rechnung 2008</b>	<b>Voranschlag 2008</b>	<b>Rechnung 2007</b>
312 Wasser, Energie, Heizmaterialien	24'603.05	20'000.00	23'691.85
313 Verbrauchsmaterialien	442'326.30	211'670.00	408'465.10
314 DL Dritter baulicher Unterhalt	559'292.55	940'400.00	508'705.35
315 DL Dritter übriger Unterhalt	169'036.14	202'450.00	179'143.54
316 Mieten, Pachten, Benützungskosten	1'998'576.25	1'775'223.00	2'002'095.35
317 Spesenentschädigungen	71'304.05	92'525.00	92'796.35
318 DL und Honorare, allg. Verw'aufwand	868'477.87	761'577.00	872'267.80
319 Übriger Sachaufwand	4'216.10	8'500.00	11'007.95
321 Passivzinsen: kurzfristige Schulden	0.00	0.00	235.00
331 Harmon. Abschreibungen Verw'vermögen	235'582.65	207'516.92	342'618.40
361 Beiträge Kanton	0.00	-1'441.56	0.00
365 Beiträge private Institutionen	7'896'965.35	6'880'813.00	7'872'017.90
366 Beiträge private Haushalte	83'726'217.39	93'177'113.00	92'649'563.81
390 Intern verrechneter Aufwand	2'226'286.62	2'190'591.44	2'057'976.30
391 Intern verrechnete Passivzinsen	13'472.25	21'142.49	15'513.85
<b>Total Ertrag</b>	<b>-37'025'820.08</b>	<b>-38'046'483.74</b>	<b>-43'358'504.84</b>
430 Ersatzabgaben	0.00	7'314.90	0.00
434 Andere Benützungsgebühren und DL	-115'866.98	0.00	-93'653.80
435 Übrige Verkaufserlöse	-516'716.47	-348'196.00	-401'237.31
436 Rückerstattungen	-28'935'856.13	-30'462'548.64	-32'990'487.28
439 Übrige Entgelte	-712.00	0.00	-55'817.30
450 Rückerstattungen Bund	0.00	0.00	-2'451'388.70
451 Rückerstattungen Kanton	0.00	0.00	-139'745.70
461 Beiträge Kanton	-7'116'018.50	-6'967'410.00	-6'964'890.75
490 Intern verrechneter Aufwand	-340'650.00	-275'644.00	-261'284.00
<b>320 Schulamt</b>			
<b>Nettoergebnis</b>	<b>90'315'085.36</b>	<b>87'814'513.83</b>	<b>88'291'863.84</b>
<b>Total Aufwand</b>	<b>103'526'806.44</b>	<b>99'805'477.07</b>	<b>100'007'990.67</b>
300 Personalaufw.Behörden/Kommissionen	123'717.35	220'800.00	124'414.00
301 Löhne Verwaltungs-/Betriebspersonal	5'470'366.70	5'332'017.36	5'320'182.25
302 Löhne der Lehrkräfte	7'786.25	5'000.00	10'834.65
303 Sozialversicherungsbeiträge	324'551.55	319'672.64	311'803.70
304 Personalversicherungsbeiträge	629'337.40	656'429.44	583'885.35
305 Unfall-/Krankenversicherungsbeiträge	58'655.65	88'311.76	58'870.40
308 Entschädigungen temp. Arbeitskräfte	106.00	0.00	475.40
309 Übriger Personalaufwand	43'003.10	58'950.00	23'012.35
310 Büro-/Schulmaterialien, Drucksachen	2'622'171.98	2'697'920.00	2'657'677.87
311 Ansch. Mobilien/Maschinen/Fahrzeuge	768'491.02	880'940.00	798'271.95
313 Verbrauchsmaterialien	726'380.21	679'180.00	705'332.86
314 DL Dritter baulicher Unterhalt	60'705.65	0.00	3'645.40
315 DL Dritter übriger Unterhalt	221'033.50	286'824.00	213'201.80
316 Mieten, Pachten, Benützungskosten	33'064'695.60	31'635'312.90	33'204'218.05
317 Spesenentschädigungen	498'619.20	634'180.00	599'818.70
318 DL und Honorare, allg. Verw'aufwand	653'563.08	538'300.00	626'652.95
319 Übriger Sachaufwand	0.00	1'500.00	1'000.00
330 Abschreibungen Finanzvermögen	5'034.15	0.00	2'013.50
331 Harmon. Abschreibungen Verw'vermögen	611'893.85	526'034.00	396'229.75
351 Entschädigungen an Kanton	44'979'572.70	42'485'935.00	42'163'046.10
361 Beiträge Kanton	128'074.50	238'000.00	238'000.00
362 Beiträge Gemeinden, Gemeindeverbände	629'139.45	740'000.00	832'830.70
364 Beiträge gem'wirtsch. Unternehmungen	95'514.00	95'000.00	95'514.00
365 Beiträge private Institutionen	7'090'862.00	6'782'660.00	6'980'269.05
366 Beiträge private Haushalte	370'632.70	411'100.00	462'190.70
376 Durchl. Beiträge private Haushalte	787'488.50	630'000.00	703'795.40
390 Intern verrechneter Aufwand	3'475'305.45	3'769'476.00	2'854'493.49
391 Intern verrechnete Passivzinsen	80'104.90	91'933.97	36'310.30

Laufende Rechnung steuerfinanzierter Haushalt	Rechnung 2008	Voranschlag 2008	Rechnung 2007
<b>Total Ertrag</b>	<b>-13'211'721.08</b>	<b>-11'990'963.24</b>	<b>-11'716'126.83</b>
421 Erträge flüssige Mittel und Guthaben	0.00	0.00	-5'633.35
427 Liegenschaftserträge Verw'vermögen	-835'466.85	-1'125'000.00	-750'576.85
430 Ersatzabgaben	0.00	0.00	-271.60
432 Spital- und Heimtaxen, Kostgelder	-3'019'806.75	-2'406'000.00	-2'476'882.13
433 Schulgelder	-20'300.00	-20'000.00	0.00
435 Übrige Verkaufserlöse	-21'985.55	-21'000.00	-18'495.40
436 Rückerstattungen	-280'732.85	-84'372.12	-289'563.00
439 Übrige Entgelte	-177'586.96	-3'600.00	-51'845.35
450 Rückerstattungen Bund	0.00	-5'000.00	0.00
451 Rückerstattungen Kanton	-319'637.00	0.00	0.00
452 Rückerstattungen Gemeinden/-verbände	-247'478.00	-310'000.00	-208'401.00
460 Beiträge Bund	-69'791.40	-4'056'750.00	-3'994'183.79
461 Beiträge Kanton	-7'407'447.22	-3'305'241.12	-3'192'478.96
470 Durchlaufende Beiträge Bund	-787'488.50	-630'000.00	-703'795.40
490 Intern verrechneter Aufwand	-24'000.00	-24'000.00	-24'000.00
<b>330 Jugendamt</b>			
<b>Nettoergebnis</b>	<b>34'259'879.48</b>	<b>35'085'330.52</b>	<b>33'646'436.39</b>
<b>Total Aufwand</b>	<b>46'842'328.34</b>	<b>46'154'900.61</b>	<b>45'908'134.42</b>
300 Personalaufw.Behörden/Kommissionen	0.00	0.00	1'200.00
301 Löhne Verwaltungs-/Betriebspersonal	21'808'332.70	21'832'174.23	21'649'263.75
303 Sozialversicherungsbeiträge	1'288'636.05	1'294'605.49	1'276'928.45
304 Personalversicherungsbeiträge	2'318'619.70	2'131'517.11	2'141'459.90
305 Unfall-/Krankenversicherungsbeiträge	256'557.10	270'165.16	260'129.25
309 Übriger Personalaufwand	321'156.65	410'034.60	308'973.69
310 Büro-/Schulmaterialien, Drucksachen	316'113.20	325'630.00	327'953.92
311 Ansch. Mobilien/Maschinen/Fahrzeuge	279'412.25	241'450.00	309'232.73
312 Wasser, Energie, Heizmaterialien	2'095.05	2'400.00	2'105.20
313 Verbrauchsmaterialien	1'332'620.30	1'209'652.00	1'256'885.09
314 DL Dritter baulicher Unterhalt	67'686.45	28'600.00	103'195.70
315 DL Dritter übriger Unterhalt	163'648.24	78'800.00	164'400.15
316 Mieten, Pachten, Benützungskosten	2'606'079.90	2'399'288.79	2'340'465.60
317 Spesenentschädigungen	158'139.50	161'469.00	147'349.71
318 DL und Honorare, allg. Verw'aufwand	502'789.73	402'434.00	705'055.10
319 Übriger Sachaufwand	21'558.73	42'500.00	15'982.40
330 Abschreibungen Finanzvermögen	44'634.10	0.00	42'332.05
331 Harmon. Abschreibungen Verw'vermögen	112'853.14	26'054.00	79'630.97
365 Beiträge private Institutionen	14'153'192.15	14'218'941.70	13'670'730.80
366 Beiträge private Haushalte	161'606.45	156'120.00	167'898.10
380 Einlagen in Spezialfinanzierungen	38'004.95	0.00	61'887.05
390 Intern verrechneter Aufwand	886'855.25	921'191.00	872'964.51
391 Intern verrechnete Passivzinsen	1'736.75	1'873.53	2'110.30
<b>Total Ertrag</b>	<b>-12'582'448.86</b>	<b>-11'069'570.09</b>	<b>-12'261'698.03</b>
427 Liegenschaftserträge Verw'vermögen	-2'971.00	0.00	-1'681.00
432 Spital- und Heimtaxen, Kostgelder	-309'678.70	-280'030.00	-302'523.95
434 Andere Benützungsgebühren und DL	-5'482'125.59	-4'768'052.30	-5'069'360.14
436 Rückerstattungen	-1'249'253.90	-702'933.20	-1'246'703.65
438 Eigenleistungen für Investitionen	-140.00	-3'200.00	0.00
439 Übrige Entgelte	-157'894.25	-87'500.00	-125'421.40
450 Rückerstattungen Bund	-50'000.00	-656'000.00	-673'644.25
451 Rückerstattungen Kanton	-5'223'217.58	-4'406'854.59	-4'465'900.75
480 Entnahmen aus Spezialfinanzierungen	-22'167.84	0.00	-221'462.89
490 Intern verrechneter Aufwand	-85'000.00	-165'000.00	-155'000.00

Laufende Rechnung steuerfinanzierter Haushalt	Rechnung 2008	Voranschlag 2008	Rechnung 2007
<b>340 Amt für Erwachsenen- und Kinderschutz</b> (ab 1.1.2008 neu Dienststelle 260 SUE)			
<b>Nettoergebnis</b>	<b>0.00</b>	<b>0.00</b>	<b>7'775'732.74</b>
<b>Total Aufwand</b>	<b>0.00</b>	<b>0.00</b>	<b>9'870'749.34</b>
300 Personalaufw.Behörden/Kommissionen	0.00	0.00	4'425.00
301 Löhne Verwaltungs-/Betriebspersonal	0.00	0.00	6'408'287.80
303 Sozialversicherungsbeiträge	0.00	0.00	504'223.30
304 Personalversicherungsbeiträge	0.00	0.00	914'780.70
305 Unfall-/Krankenversicherungsbeiträge	0.00	0.00	76'151.65
308 Entschädigungen temp. Arbeitskräfte	0.00	0.00	5'410.55
309 Übriger Personalaufwand	0.00	0.00	62'162.90
310 Büro-/Schulmaterialien, Drucksachen	0.00	0.00	56'454.09
311 Ansch. Mobilien/Maschinen/Fahrzeuge	0.00	0.00	27'719.65
313 Verbrauchsmaterialien	0.00	0.00	102.15
315 DL Dritter übriger Unterhalt	0.00	0.00	17'372.90
316 Mieten, Pachten, Benützungskosten	0.00	0.00	759'547.90
317 Spesenentschädigungen	0.00	0.00	32'557.25
318 DL und Honorare, allg. Verw'aufwand	0.00	0.00	409'834.05
319 Übriger Sachaufwand	0.00	0.00	0.00
330 Abschreibungen Finanzvermögen	0.00	0.00	103.50
331 Harmon. Abschreibungen Verw'vermögen	0.00	0.00	19'520.40
365 Beiträge private Institutionen	0.00	0.00	2'890.00
390 Intern verrechneter Aufwand	0.00	0.00	568'668.70
391 Intern verrechnete Passivzinsen	0.00	0.00	536.85
<b>Total Ertrag</b>	<b>0.00</b>	<b>0.00</b>	<b>-2'095'016.60</b>
431 Gebühren für Amtshandlungen	0.00	0.00	-1'875'688.15
436 Rückerstattungen	0.00	0.00	-187'320.95
439 Übrige Entgelte	0.00	0.00	-182.50
490 Intern verrechneter Aufwand	0.00	0.00	-31'825.00
<b>350 Alters- und Versicherungsamt</b>			
<b>Nettoergebnis</b>	<b>61'594'451.66</b>	<b>68'714'589.18</b>	<b>54'666'864.88</b>
<b>Total Aufwand</b>	<b>81'591'679.59</b>	<b>87'185'190.08</b>	<b>74'657'183.25</b>
300 Personalaufw.Behörden/Kommissionen	1'400.00	20'000.00	0.00
301 Löhne Verwaltungs-/Betriebspersonal	14'030'023.22	14'389'000.00	13'928'990.30
302 Löhne der Lehrkräfte	0.00	0.00	300.00
303 Sozialversicherungsbeiträge	828'867.50	871'000.00	823'486.25
304 Personalversicherungsbeiträge	1'485'647.00	1'392'872.00	1'419'369.15
305 Unfall-/Krankenversicherungsbeiträge	164'875.40	175'800.00	169'652.75
306 Dienstkleider, Zulagen	9'726.40	12'000.00	9'500.50
308 Entschädigungen temp. Arbeitskräfte	27'606.75	62'000.00	54'366.50
309 Übriger Personalaufwand	164'134.75	186'500.00	171'805.15
310 Büro-/Schulmaterialien, Drucksachen	96'125.75	93'000.00	96'263.35
311 Ansch. Mobilien/Maschinen/Fahrzeuge	368'542.65	285'650.00	283'839.69
312 Wasser, Energie, Heizmaterialien	368'242.90	363'000.00	363'920.85
313 Verbrauchsmaterialien	1'481'799.74	1'403'600.00	1'378'909.15
314 DL Dritter baulicher Unterhalt	116'806.70	0.00	362'803.80
315 DL Dritter übriger Unterhalt	173'420.80	156'000.00	241'752.05
316 Mieten, Pachten, Benützungskosten	1'220'885.10	1'147'615.65	1'108'076.20
317 Spesenentschädigungen	98'034.80	103'700.00	102'970.40
318 DL und Honorare, allg. Verw'aufwand	448'016.55	645'500.00	473'654.05
319 Übriger Sachaufwand	132'187.33	102'000.00	129'179.61
331 Harmon. Abschreibungen Verw'vermögen	170'350.45	265'207.00	212'810.60
361 Beiträge Kanton	42'510'236.00	51'040'000.00	41'414'993.05
365 Beiträge private Institutionen	17'101'684.30	13'619'278.00	11'334'842.95
366 Beiträge private Haushalte	48'406.55	105'500.00	49'563.40
380 Einlagen in Spezialfinanzierungen	7'200.00	0.00	0.00

<b>Laufende Rechnung steuerfinanzierter Haushalt</b>	<b>Rechnung 2008</b>	<b>Voranschlag 2008</b>	<b>Rechnung 2007</b>
390 Intern verrechneter Aufwand	531'725.00	740'198.00	519'478.70
391 Intern verrechnete Passivzinsen	5'733.95	5'769.43	6'654.80
<b>Total Ertrag</b>	<b>-19'997'227.93</b>	<b>-18'470'600.90</b>	<b>-19'990'318.37</b>
432 Spital- und Heimtaxen, Kostgelder	-366'287.95	-385'000.00	-419'116.85
434 Andere Benützungsgebühren und DL	-16'372'377.20	-14'462'669.90	-14'734'915.10
435 Übrige Verkaufserlöse	-437'038.05	-341'700.00	-408'367.55
436 Rückerstattungen	-2'355'223.41	-998'500.00	-2'306'758.34
439 Übrige Entgelte	-55'758.15	-40'000.00	-50'345.05
451 Rückerstattungen Kanton	-25'939.90	0.00	0.00
462 Beiträge Gemeinden	0.00	-2'062'731.00	-1'755'628.30
480 Entnahmen aus Spezialfinanzierungen	-384'603.27	0.00	-301'187.18
490 Intern verrechneter Aufwand	0.00	-180'000.00	-14'000.00
<b>360 Schulzahnmedizinischer Dienst</b>			
<b>Nettoergebnis</b>	<b>2'177'818.72</b>	<b>2'239'893.77</b>	<b>1'878'662.97</b>
<b>Total Aufwand</b>	<b>5'254'178.80</b>	<b>6'009'317.37</b>	<b>5'425'587.38</b>
301 Löhne Verwaltungs-/Betriebspersonal	2'632'860.48	3'077'018.20	2'729'218.25
303 Sozialversicherungsbeiträge	157'309.65	171'206.04	162'762.20
304 Personalversicherungsbeiträge	400'763.05	388'814.84	371'797.20
305 Unfall-/Krankenversicherungsbeiträge	30'594.20	36'242.64	31'682.40
309 Übriger Personalaufwand	52'968.05	38'400.00	41'166.70
310 Büro-/Schulmaterialien, Drucksachen	22'518.25	27'250.00	30'841.93
311 Ansch. Mobilien/Maschinen/Fahrzeuge	21'070.95	5'800.00	13'034.05
313 Verbrauchsmaterialien	268'614.41	290'000.00	274'875.47
315 DL Dritter übriger Unterhalt	51'525.06	73'900.00	80'036.69
316 Mieten, Pachten, Benützungskosten	813'782.85	842'585.50	779'639.55
317 Spesenentschädigungen	4'329.70	8'000.00	4'415.40
318 DL und Honorare, allg. Verw'aufwand	168'315.05	174'000.00	223'966.90
319 Übriger Sachaufwand	0.00	0.00	1'518.04
330 Abschreibungen Finanzvermögen	37'934.30	40'000.00	55'777.70
331 Harmon. Abschreibungen Verw'vermögen	39'490.95	92'823.00	54'973.85
365 Beiträge private Institutionen	3'846.00	3'500.00	2'362.00
366 Beiträge private Haushalte	37'012.85	40'000.00	31'576.00
390 Intern verrechneter Aufwand	500'774.85	689'309.00	523'533.05
391 Intern verrechnete Passivzinsen	10'468.15	10'468.15	12'410.00
<b>Total Ertrag</b>	<b>-3'076'360.08</b>	<b>-3'769'423.60</b>	<b>-3'546'924.41</b>
423 Liegenschaftserträge Finanzvermögen	-12'610.00	0.00	0.00
427 Liegenschaftserträge Verw'vermögen	-960.00	0.00	-1'920.00
435 Übrige Verkaufserlöse	-9'967.90	-9'000.00	-9'907.70
436 Rückerstattungen	-2'429'664.08	-3'215'423.60	-2'828'395.66
439 Übrige Entgelte	-317'274.75	-65'000.00	-357'207.05
490 Intern verrechneter Aufwand	-305'883.35	-480'000.00	-349'494.00
<b>370 Gesundheitsdienst</b>			
<b>Nettoergebnis</b>	<b>3'780'650.76</b>	<b>3'780'995.06</b>	<b>3'862'300.71</b>
<b>Total Aufwand</b>	<b>4'811'167.91</b>	<b>4'339'819.26</b>	<b>4'630'721.36</b>
301 Löhne Verwaltungs-/Betriebspersonal	2'904'275.65	2'609'290.44	2'819'136.12
303 Sozialversicherungsbeiträge	171'111.70	156'937.20	166'407.25
304 Personalversicherungsbeiträge	395'057.20	356'790.40	384'828.20
305 Unfall-/Krankenversicherungsbeiträge	31'532.20	30'191.52	29'984.70
306 Dienstkleider, Zulagen	0.00	500.00	0.00
309 Übriger Personalaufwand	48'830.80	49'000.00	57'713.76
310 Büro-/Schulmaterialien, Drucksachen	101'521.74	69'000.00	82'389.69
311 Ansch. Mobilien/Maschinen/Fahrzeuge	44'368.90	31'200.00	22'993.12
312 Wasser, Energie, Heizmaterialien	1'611.45	0.00	0.00

<b>Laufende Rechnung steuerfinanzierter Haushalt</b>	<b>Rechnung 2008</b>	<b>Voranschlag 2008</b>	<b>Rechnung 2007</b>
313 Verbrauchsmaterialien	78'494.19	45'600.00	55'054.15
314 DL Dritter baulicher Unterhalt	0.00	0.00	500.00
315 DL Dritter übriger Unterhalt	13'422.50	12'300.00	14'799.75
316 Mieten, Pachten, Benützungskosten	309'571.55	300'834.70	283'743.00
317 Spesenentschädigungen	35'088.88	24'000.00	24'232.20
318 DL und Honorare, allg. Verw'aufwand	349'257.00	340'600.00	368'258.27
319 Übriger Sachaufwand	50.00	500.00	0.00
330 Abschreibungen Finanzvermögen	539.55	0.00	0.00
331 Harmon. Abschreibungen Verw'vermögen	1'398.00	10'000.00	23'938.40
365 Beiträge private Institutionen	3'983.00	4'526.00	3'307.00
366 Beiträge private Haushalte	92'783.80	67'000.00	74'455.90
369 Einlagen in Rückstellungen	0.00	0.00	0.00
390 Intern verrechneter Aufwand	228'269.80	231'549.00	218'979.85
<b>Total Ertrag</b>	<b>-1'030'517.15</b>	<b>-558'824.20</b>	<b>-768'420.65</b>
433 Schulgelder	-12'480.00	0.00	-9'595.00
434 Andere Benützungsgebühren und DL	-36'708.00	-31'000.00	-36'685.00
436 Rückerstattungen	-372'261.05	-112'824.20	-105'401.70
439 Übrige Entgelte	-191'103.10	-4'000.00	-104'663.45
480 Entnahmen aus Spezialfinanzierungen	0.00	0.00	-55'020.50
490 Intern verrechneter Aufwand	-417'965.00	-411'000.00	-457'055.00
<b>380 Sportamt</b>			
<b>Nettoergebnis</b>	<b>14'821'360.43</b>	<b>15'106'204.52</b>	<b>14'020'735.88</b>
<b>Total Aufwand</b>	<b>21'552'998.88</b>	<b>21'564'667.04</b>	<b>20'913'634.83</b>
300 Personalaufw.Behörden/Kommissionen	250.00	1'000.00	25'385.00
301 Löhne Verwaltungs-/Betriebspersonal	6'151'455.04	6'248'170.20	5'908'478.44
302 Löhne der Lehrkräfte	23'785.00	30'000.00	0.00
303 Sozialversicherungsbeiträge	363'824.75	369'370.44	348'423.40
304 Personalversicherungsbeiträge	737'686.90	703'789.00	743'905.40
305 Unfall-/Krankenversicherungsbeiträge	70'876.75	92'478.00	68'762.95
306 Dienstkleider, Zulagen	31'954.10	22'000.00	17'186.55
309 Übriger Personalaufwand	59'398.55	38'649.00	28'433.65
310 Büro-/Schulmaterialien, Drucksachen	73'516.10	95'700.00	66'138.80
311 Ansch. Mobilien/Maschinen/Fahrzeuge	255'798.40	312'300.00	205'579.58
312 Wasser, Energie, Heizmaterialien	17'001.65	17'000.00	16'064.35
313 Verbrauchsmaterialien	420'637.27	363'250.00	416'010.05
315 DL Dritter übriger Unterhalt	217'751.10	240'800.00	234'833.25
316 Mieten, Pachten, Benützungskosten	10'118'618.88	10'113'795.20	9'439'662.15
317 Spesenentschädigungen	58'233.55	35'430.00	33'110.25
318 DL und Honorare, allg. Verw'aufwand	565'381.57	647'600.00	447'832.37
319 Übriger Sachaufwand	1'003.00	500.00	375.45
330 Abschreibungen Finanzvermögen	122.00	8'500.00	0.00
331 Harmon. Abschreibungen Verw'vermögen	316'669.65	176'076.00	387'225.41
364 Beiträge gem'wirtsch. Unternehmungen	650'000.00	650'000.00	1'050'000.00
365 Beiträge private Institutionen	199'657.65	227'500.00	199'930.15
369 Einlagen in Rückstellungen	0.00	0.00	0.00
390 Intern verrechneter Aufwand	1'212'092.97	1'160'739.00	1'268'083.83
391 Intern verrechnete Passivzinsen	7'284.00	10'020.20	8'213.80
<b>Total Ertrag</b>	<b>-6'731'638.45</b>	<b>-6'458'462.52</b>	<b>-6'892'898.95</b>
411 Erträge Regalien und Konzessionen	-59'212.75	-26'500.00	-57'587.00
427 Liegenschaftserträge Verw'vermögen	-1'761'279.45	-1'895'000.00	-2'285'899.90
433 Schulgelder	-62'718.95	-85'000.00	-56'981.30
434 Andere Benützungsgebühren und DL	-2'429'120.80	-2'265'000.00	-2'309'479.30
436 Rückerstattungen	-508'994.85	-259'162.52	-520'532.15
439 Übrige Entgelte	-1'607'082.05	-1'511'250.00	-1'449'047.10
490 Intern verrechneter Aufwand	-303'229.60	-416'550.00	-213'372.20

Laufende Rechnung steuerfinanzierter Haushalt	Rechnung 2008	Voranschlag 2008	Rechnung 2007
<b>1500 Direktion für Tiefbau, Verkehr und Stadtgrün</b>			
<b>Nettoergebnis</b>	<b>94'913'117.17</b>	<b>92'794'837.30</b>	<b>85'049'572.18</b>
Aufwand	140'027'835.17	140'615'524.54	126'202'218.99
Ertrag	-45'114'718.00	-47'820'687.24	-41'152'646.81
<b>500 Direktionsstabsdienste</b>			
<b>Nettoergebnis</b>	<b>31'869'947.43</b>	<b>32'255'050.68</b>	<b>24'130'994.15</b>
<b>Total Aufwand</b>	<b>32'142'381.63</b>	<b>32'503'540.72</b>	<b>24'383'425.31</b>
301 Löhne Verwaltungs-/Betriebspersonal	2'032'781.55	2'107'435.68	2'180'314.71
303 Sozialversicherungsbeiträge	105'235.60	125'275.68	123'509.75
304 Personalversicherungsbeiträge	306'308.75	310'956.00	281'969.70
305 Unfall-/Krankenversicherungsbeiträge	90'127.10	49'549.56	52'386.40
309 Übriger Personalaufwand	71'694.85	34'450.00	20'069.95
310 Büro-/Schulmaterialien, Drucksachen	34'585.35	49'278.00	29'328.40
311 Ansch. Mobilien/Maschinen/Fahrzeuge	3'995.35	0.00	3'413.90
313 Verbrauchsmaterialien	0.00	0.00	0.00
315 DL Dritter übriger Unterhalt	193.05	2'000.00	6'038.85
316 Mieten, Pachten, Benützungskosten	321'963.45	329'533.80	306'555.15
317 Spesenentschädigungen	5'889.10	9'100.00	6'517.45
318 DL und Honorare, allg. Verw'aufwand	107'384.75	122'730.00	142'555.90
331 Harmon. Abschreibungen Verw'vermögen	6'475.50	18'000.00	1'270.05
352 Entschädigungen an Gemeinden	52'054.90	52'500.00	57'842.10
361 Beiträge Kanton	26'845'283.00	27'159'382.00	19'012'124.00
362 Beiträge Gemeinden, Gemeindeverbände	161'954.00	145'700.00	140'091.00
363 Beiträge eigene Anstalten	582'066.50	600'000.00	566'098.80
364 Beiträge gem'wirtsch. Unternehmungen	0.00	1'300.00	0.00
365 Beiträge private Institutionen	25'630.00	20'900.00	21'830.00
390 Intern verrechneter Aufwand	236'218.83	212'910.00	231'789.20
391 Intern verrechnete Passivzinsen	1'152'540.00	1'152'540.00	1'199'720.00
<b>Total Ertrag</b>	<b>-272'434.20</b>	<b>-248'490.04</b>	<b>-252'431.16</b>
436 Rückerstattungen	-176'894.25	-168'490.04	-175'496.10
439 Übrige Entgelte	-263.05	0.00	-7'142.46
480 Entnahmen aus Spezialfinanzierungen	-75'276.90	-60'000.00	-39'792.60
490 Intern verrechneter Aufwand	-20'000.00	-20'000.00	-30'000.00
<b>510 Tiefbauamt</b>			
<b>Nettoergebnis</b>	<b>42'045'175.01</b>	<b>39'630'465.80</b>	<b>39'625'638.13</b>
<b>Total Aufwand</b>	<b>72'953'930.66</b>	<b>72'936'419.80</b>	<b>67'320'174.88</b>
301 Löhne Verwaltungs-/Betriebspersonal	24'191'668.60	24'447'262.16	23'351'076.31
303 Sozialversicherungsbeiträge	1'410'885.70	1'456'758.48	1'363'967.80
304 Personalversicherungsbeiträge	3'259'833.60	3'129'203.44	2'952'371.75
305 Unfall-/Krankenversicherungsbeiträge	665'531.10	689'949.72	659'733.05
306 Dienstkleider, Zulagen	162'036.40	152'400.00	128'766.70
308 Entschädigungen temp. Arbeitskräfte	112'286.95	60'000.00	79'941.05
309 Übriger Personalaufwand	373'835.85	181'800.00	212'498.75
310 Büro-/Schulmaterialien, Drucksachen	104'347.49	158'700.00	141'119.12
311 Ansch. Mobilien/Maschinen/Fahrzeuge	42'065.15	25'300.00	31'448.00
312 Wasser, Energie, Heizmaterialien	1'316'556.55	1'640'000.00	1'294'208.45
313 Verbrauchsmaterialien	4'181'072.68	3'516'001.00	3'495'678.90
314 DL Dritter baulicher Unterhalt	3'898'962.25	2'494'000.00	3'829'279.35
315 DL Dritter übriger Unterhalt	2'235'096.80	2'276'000.00	2'142'024.03
316 Mieten, Pachten, Benützungskosten	4'691'981.25	5'938'549.00	5'083'356.15

<b>Laufende Rechnung steuerfinanzierter Haushalt</b>	<b>Rechnung 2008</b>	<b>Voranschlag 2008</b>	<b>Rechnung 2007</b>
317 Spesenentschädigungen	72'867.45	64'500.00	73'615.89
318 DL und Honorare, allg. Verw'aufwand	8'340'998.89	6'673'000.00	7'634'284.68
319 Übriger Sachaufwand	8'502.08	16'000.00	10'445.86
321 Passivzinsen: kurzfristige Schulden	0.00	0.00	36.10
330 Abschreibungen Finanzvermögen	39'158.65	0.00	188'734.50
331 Harmon. Abschreibungen Verw'vermögen	10'207'409.19	9'221'410.00	7'893'116.44
365 Beiträge private Institutionen	8'539.90	7'200.00	6'992.00
390 Intern verrechneter Aufwand	1'687'107.48	5'443'006.00	1'457'079.50
391 Intern verrechnete Passivzinsen	5'943'186.65	5'345'380.00	5'290'400.50
<b>Total Ertrag</b>	<b>-30'908'755.65</b>	<b>-33'305'954.00</b>	<b>-27'694'536.75</b>
411 Erträge Regalien und Konzessionen	-8'650'946.25	-8'077'000.00	-4'106'701.25
421 Erträge flüssige Mittel und Guthaben	-13.50	0.00	-5.20
424 Buchgewinne Anlagen Finanzvermögen	-71'136.00	0.00	0.00
427 Liegenschaftserträge Verw'vermögen	-4'820.60	0.00	-6'273.20
431 Gebühren für Amtshandlungen	-23'493.00	-25'000.00	-24'709.00
434 Andere Benützungsgebühren und DL	-13'653'856.30	-13'792'000.00	-13'090'270.75
435 Übrige Verkaufserlöse	-229'483.30	-163'000.00	-230'179.90
436 Rückerstattungen	-2'172'682.20	-1'811'454.00	-4'499'592.40
438 Eigenleistungen für Investitionen	-226'104.25	-180'000.00	-64'000.00
439 Übrige Entgelte	-36'627.55	0.00	-57'062.15
451 Rückerstattungen Kanton	-1'647'772.60	-1'550'000.00	-1'602'822.70
480 Entnahmen aus Spezialfinanzierungen	0.00	0.00	-120'801.65
490 Intern verrechneter Aufwand	-1'141'820.10	-4'657'500.00	-842'118.55
491 Intern verrechnete Passivzinsen	-150'000.00	-150'000.00	-150'000.00
492 Intern verrechnete Abschreibungen	-2'900'000.00	-2'900'000.00	-2'900'000.00
<b>520 Stadtgärtnerei</b>			
<b>Nettoergebnis</b>	<b>12'065'330.88</b>	<b>11'769'967.91</b>	<b>12'509'116.90</b>
<b>Total Aufwand</b>	<b>17'796'809.18</b>	<b>17'341'441.44</b>	<b>17'636'000.25</b>
301 Löhne Verwaltungs-/Betriebspersonal	9'050'062.30	9'269'013.16	9'133'051.50
303 Sozialversicherungsbeiträge	517'210.85	560'153.64	523'538.85
304 Personalversicherungsbeiträge	1'179'313.90	1'230'130.92	1'132'767.95
305 Unfall-/Krankenversicherungsbeiträge	244'605.35	267'191.52	254'622.70
306 Dienstkleider, Zulagen	70'344.10	56'000.00	64'245.20
308 Entschädigungen temp. Arbeitskräfte	25'937.80	0.00	0.00
309 Übriger Personalaufwand	86'360.85	87'000.00	113'740.80
310 Büro-/Schulmaterialien, Drucksachen	42'155.68	68'500.00	52'230.62
311 Ansch. Mobilien/Maschinen/Fahrzeuge	13'793.15	7'000.00	6'150.60
312 Wasser, Energie, Heizmaterialien	22'801.80	12'000.00	24'297.40
313 Verbrauchsmaterialien	1'069'558.13	677'850.00	1'022'696.82
315 DL Dritter übriger Unterhalt	513'660.45	556'500.00	621'647.25
316 Mieten, Pachten, Benützungskosten	1'667'426.00	1'804'090.20	1'666'864.25
317 Spesenentschädigungen	16'158.15	19'500.00	9'564.30
318 DL und Honorare, allg. Verw'aufwand	979'456.87	622'232.00	967'847.96
319 Übriger Sachaufwand	7'726.60	6'000.00	1'855.50
321 Passivzinsen: kurzfristige Schulden	0.00	0.00	8.25
330 Abschreibungen Finanzvermögen	2'696.90	0.00	5'430.20
331 Harmon. Abschreibungen Verw'vermögen	1'153'717.05	986'367.00	1'081'091.00
365 Beiträge private Institutionen	54'952.00	45'000.00	54'595.00
390 Intern verrechneter Aufwand	718'000.70	726'445.00	592'758.95
391 Intern verrechnete Passivzinsen	360'870.55	340'468.00	306'995.15
<b>Total Ertrag</b>	<b>-5'731'478.30</b>	<b>-5'571'473.53</b>	<b>-5'126'883.35</b>
423 Liegenschaftserträge Finanzvermögen	-251'630.05	-210'000.00	-267'902.70
427 Liegenschaftserträge Verw'vermögen	-341'860.20	-540'000.00	-335'115.10
434 Andere Benützungsgebühren und DL	-1'300'272.20	-1'046'300.00	-758'338.90
435 Übrige Verkaufserlöse	-240'165.90	-117'000.00	-115'569.15
436 Rückerstattungen	-433'771.70	-440'521.53	-601'617.45
438 Eigenleistungen für Investitionen	-82'100.00	-135'000.00	-33'000.00



<b>Laufende Rechnung steuerfinanzierter Haushalt</b>	<b>Rechnung 2008</b>	<b>Voranschlag 2008</b>	<b>Rechnung 2007</b>
439 Übrige Entgelte	-3'996.85	-15'000.00	-5'391.70
451 Rückerstattungen Kanton	-110'306.45	-60'000.00	-41'085.80
490 Intern verrechneter Aufwand	-2'967'374.95	-3'007'652.00	-2'968'862.55
<b>521 Friedhöfe</b>			
<b>Nettoergebnis</b>	<b>1'896'885.08</b>	<b>2'143'287.00</b>	<b>1'614'488.58</b>
<b>Total Aufwand</b>	<b>6'579'002.52</b>	<b>6'945'765.47</b>	<b>6'378'899.58</b>
300 Personalaufw.Behörden/Kommissionen	320.00	0.00	200.00
301 Löhne Verwaltungs-/Betriebspersonal	3'837'607.75	3'860'628.52	3'769'821.50
303 Sozialversicherungsbeiträge	221'039.05	237'346.92	218'455.55
304 Personalversicherungsbeiträge	477'024.65	509'673.40	440'266.20
305 Unfall-/Krankenversicherungsbeiträge	104'797.70	110'503.08	107'066.50
306 Dienstkleider, Zulagen	0.00	0.00	5'203.15
309 Übriger Personalaufwand	7'051.80	0.00	25'529.35
310 Büro-/Schulmaterialien, Drucksachen	12'314.52	0.00	11'560.47
311 Ansch. Mobilien/Maschinen/Fahrzeuge	3'974.25	0.00	0.00
313 Verbrauchsmaterialien	624'774.70	723'650.00	687'015.20
315 DL Dritter übriger Unterhalt	69'408.11	85'000.00	65'159.85
316 Mieten, Pachten, Benützungskosten	815'354.00	922'800.00	777'451.60
317 Spesenentschädigungen	930.85	0.00	1'458.50
318 DL und Honorare, allg. Verw'aufwand	251'521.84	254'700.00	144'177.01
319 Übriger Sachaufwand	3'546.50	0.00	0.00
330 Abschreibungen Finanzvermögen	8'036.05	15'000.00	6'868.10
331 Harmon. Abschreibungen Verw'vermögen	70'443.55	144'869.00	69'616.25
352 Entschädigungen an Gemeinden	18'177.10	18'000.00	17'842.50
390 Intern verrechneter Aufwand	30'913.25	14'000.00	9'933.40
391 Intern verrechnete Passivzinsen	21'766.85	49'594.55	21'274.45
<b>Total Ertrag</b>	<b>-4'682'117.44</b>	<b>-4'802'478.47</b>	<b>-4'764'411.00</b>
411 Erträge Regalien und Konzessionen	-752'070.00	-800'000.00	-796'430.00
423 Liegenschaftserträge Finanzvermögen	-530.00	0.00	-932.50
427 Liegenschaftserträge Verw'vermögen	-33'327.65	0.00	-39'409.05
434 Andere Benützungsgebühren und DL	-2'964'898.36	-3'100'000.00	-3'068'045.63
435 Übrige Verkaufserlöse	-645'027.75	-733'000.00	-659'634.10
436 Rückerstattungen	-93'305.55	-79'478.47	-56'461.80
438 Eigenleistungen für Investitionen	0.00	0.00	-10'561.47
439 Übrige Entgelte	-1'667.53	0.00	-892.15
452 Rückerstattungen Gemeinden/-verbände	-157'578.00	-90'000.00	-89'759.00
490 Intern verrechneter Aufwand	-33'712.60	0.00	-42'285.30
<b>570 Vermessungsamt</b>			
<b>Nettoergebnis</b>	<b>1'112'681.79</b>	<b>997'822.69</b>	<b>1'110'628.23</b>
<b>Total Aufwand</b>	<b>4'512'994.85</b>	<b>4'521'027.05</b>	<b>4'388'430.53</b>
301 Löhne Verwaltungs-/Betriebspersonal	2'560'926.60	2'535'132.72	2'447'425.35
303 Sozialversicherungsbeiträge	154'137.00	152'810.28	146'610.35
304 Personalversicherungsbeiträge	372'043.15	353'424.68	346'444.25
305 Unfall-/Krankenversicherungsbeiträge	72'785.70	71'706.72	70'578.95
306 Dienstkleider, Zulagen	2'758.50	2'400.00	3'403.90
309 Übriger Personalaufwand	29'944.45	24'498.45	11'218.55
310 Büro-/Schulmaterialien, Drucksachen	24'432.14	42'750.00	18'146.77
311 Ansch. Mobilien/Maschinen/Fahrzeuge	4'100.10	0.00	7'777.45
313 Verbrauchsmaterialien	19'403.40	22'500.00	22'605.65
315 DL Dritter übriger Unterhalt	1'659.95	29'100.00	10'575.75
316 Mieten, Pachten, Benützungskosten	328'405.90	302'989.20	329'083.45
317 Spesenentschädigungen	6'612.10	5'000.00	3'311.10
318 DL und Honorare, allg. Verw'aufwand	238'138.97	238'670.00	238'847.71
319 Übriger Sachaufwand	0.00	0.00	605.50

Laufende Rechnung steuerfinanzierter Haushalt	Rechnung 2008	Voranschlag 2008	Rechnung 2007
330 Abschreibungen Finanzvermögen	199.40	0.00	245.30
331 Harmon. Abschreibungen Verw'vermögen	275'117.65	315'519.00	309'436.10
365 Beiträge private Institutionen	2'817.70	1'400.00	1'385.00
390 Intern verrechneter Aufwand	321'684.04	324'189.00	322'409.95
391 Intern verrechnete Passivzinsen	97'828.10	98'937.00	98'319.45
<b>Total Ertrag</b>	<b>-3'400'313.06</b>	<b>-3'523'204.36</b>	<b>-3'277'802.30</b>
411 Erträge Regalien und Konzessionen	-1'510'000.00	-1'510'000.00	0.00
431 Gebühren für Amtshandlungen	-1'312'604.55	-1'541'500.00	-2'787'599.90
436 Rückerstattungen	-55'906.25	-28'074.36	-58'411.05
438 Eigenleistungen für Investitionen	-161'192.50	-150'000.00	-76'947.00
439 Übrige Entgelte	-315.81	0.00	-202.80
451 Rückerstattungen Kanton	-71'836.95	-69'000.00	-67'051.50
490 Intern verrechneter Aufwand	-288'457.00	-224'630.00	-287'590.05
<b>580 Abteilung Verkehr</b>			
<b>Nettoergebnis</b>	<b>5'923'096.98</b>	<b>5'998'243.22</b>	<b>6'058'706.19</b>
<b>Total Aufwand</b>	<b>6'042'716.33</b>	<b>6'367'330.06</b>	<b>6'095'288.44</b>
301 Löhne Verwaltungs-/Betriebspersonal	1'212'372.57	1'257'241.80	1'301'368.51
303 Sozialversicherungsbeiträge	71'447.20	74'667.50	76'782.85
304 Personalversicherungsbeiträge	183'233.35	190'403.70	173'782.30
305 Unfall-/Krankenversicherungsbeiträge	32'854.50	34'057.66	37'768.25
309 Übriger Personalaufwand	18'057.40	11'500.00	8'298.80
310 Büro-/Schulmaterialien, Drucksachen	12'682.04	35'859.60	21'542.76
311 Ansch. Mobilien/Maschinen/Fahrzeuge	1'223.90	1'300.00	1'928.35
312 Wasser, Energie, Heizmaterialien	23'648.30	0.00	0.00
313 Verbrauchsmaterialien	350.85	700.00	264.65
314 DL Dritter baulicher Unterhalt	88'780.30	0.00	54'004.90
315 DL Dritter übriger Unterhalt	3'667.05	2'600.00	316.90
316 Mieten, Pachten, Benützungskosten	238'526.05	108'334.20	254'345.65
317 Spesenentschädigungen	4'748.90	7'000.00	2'646.73
318 DL und Honorare, allg. Verw'aufwand	103'355.45	102'350.00	165'705.45
331 Harmon. Abschreibungen Verw'vermögen	231'388.30	1'178'042.00	91'244.10
365 Beiträge private Institutionen	40'666.00	45'400.00	44'352.75
380 Einlagen in Spezialfinanzierungen	396'767.64	0.00	449'298.44
390 Intern verrechneter Aufwand	258'985.53	130'363.60	291'386.45
391 Intern verrechnete Passivzinsen	219'961.00	287'510.00	220'250.60
392 Intern verrechnete Abschreibungen	2'900'000.00	2'900'000.00	2'900'000.00
<b>Total Ertrag</b>	<b>-119'619.35</b>	<b>-369'086.84</b>	<b>-36'582.25</b>
435 Übrige Verkaufserlöse	-77.50	0.00	0.00
436 Rückerstattungen	-118'792.30	-15'366.52	-22'237.75
438 Eigenleistungen für Investitionen	0.00	0.00	-6'000.00
439 Übrige Entgelte	-749.55	0.00	-8'344.50
480 Entnahmen aus Spezialfinanzierungen	0.00	-353'720.32	0.00

Laufende Rechnung steuerfinanzierter Haushalt	Rechnung 2008	Voranschlag 2008	Rechnung 2007
<b>1600 Direktion für Finanzen, Personal und Informatik</b>			
<b>Nettoergebnis</b>	<b>-408'320'201.90</b>	<b>-410'350'782.32</b>	<b>-380'284'445.29</b>
Aufwand	166'739'042.51	139'272'170.99	198'327'641.27
Ertrag	-575'059'244.41	-549'622'953.31	-578'612'086.56
<b>600 Direktionsstabsdienste</b>			
<b>Nettoergebnis</b>	<b>1'011'706.38</b>	<b>1'165'479.08</b>	<b>1'162'101.80</b>
<b>Total Aufwand</b>	<b>1'498'523.33</b>	<b>1'518'604.54</b>	<b>1'560'989.45</b>
300 Personalaufw.Behörden/Kommissionen	4'174.50	6'000.00	4'488.20
301 Löhne Verwaltungs-/Betriebspersonal	848'714.90	800'175.12	841'562.70
303 Sozialversicherungsbeiträge	52'781.50	50'334.36	51'589.75
304 Personalversicherungsbeiträge	135'688.50	114'874.52	122'897.90
305 Unfall-/Krankenversicherungsbeiträge	10'238.00	9'558.72	9'227.60
308 Entschädigungen temp. Arbeitskräfte	0.00	34'000.00	0.00
309 Übriger Personalaufwand	2'389.35	6'781.53	22'645.60
310 Büro-/Schulmaterialien, Drucksachen	101'064.00	99'250.00	106'924.85
311 Ansch. Mobilien/Maschinen/Fahrzeuge	616.55	1'500.00	417.05
313 Verbrauchsmaterialien	0.00	200.00	0.00
315 DL Dritter übriger Unterhalt	2'150.80	4'000.00	4'574.75
316 Mieten, Pachten, Benützungskosten	111'527.80	103'065.00	103'493.90
317 Spesenentschädigungen	8'970.70	12'000.00	5'236.75
318 DL und Honorare, allg. Verw'aufwand	50'209.30	106'600.00	39'761.35
319 Übriger Sachaufwand	0.00	100.00	372.70
331 Harmon. Abschreibungen Verw'vermögen	8'001.92	24'305.00	90'063.65
365 Beiträge private Institutionen	213.35	0.00	110.00
390 Intern verrechneter Aufwand	159'879.81	143'989.00	155'458.40
391 Intern verrechnete Passivzinsen	1'902.35	1'871.29	2'164.30
<b>Total Ertrag</b>	<b>-486'816.95</b>	<b>-353'125.46</b>	<b>-398'887.65</b>
434 Andere Benützungsgebühren und DL	-203'322.35	-107'500.00	-176'410.50
436 Rückerstattungen	-235'994.60	-198'125.46	-174'977.15
490 Intern verrechneter Aufwand	-47'500.00	-47'500.00	-47'500.00
<b>610 Finanzverwaltung</b>			
<b>Nettoergebnis</b>	<b>18'512'102.53</b>	<b>-13'794'044.95</b>	<b>54'464'189.95</b>
<b>Total Aufwand</b>	<b>109'010'555.14</b>	<b>79'501'856.35</b>	<b>140'054'043.83</b>
301 Löhne Verwaltungs-/Betriebspersonal	1'514'267.10	1'457'252.28	1'410'748.45
303 Sozialversicherungsbeiträge	88'999.55	82'845.12	81'737.80
304 Personalversicherungsbeiträge	284'300.60	205'571.16	228'985.30
305 Unfall-/Krankenversicherungsbeiträge	15'949.85	14'518.08	14'183.10
309 Übriger Personalaufwand	25'782.55	3'555.00	11'717.80
310 Büro-/Schulmaterialien, Drucksachen	11'934.30	29'520.00	15'376.85
311 Ansch. Mobilien/Maschinen/Fahrzeuge	6'874.20	2'500.00	0.00
315 DL Dritter übriger Unterhalt	7'178.50	13'500.00	12'260.00
316 Mieten, Pachten, Benützungskosten	158'514.25	144'220.20	159'223.05
317 Spesenentschädigungen	1'558.20	350.00	207.00
318 DL und Honorare, allg. Verw'aufwand	876'788.91	1'056'415.00	1'038'522.44
321 Passivzinsen: kurzfristige Schulden	2'973'559.00	1'876'000.00	1'785'324.08
322 Zinsen: mittel- und langfr. Schulden	50'366'123.25	52'312'400.00	52'318'122.64
323 Passivzinsen: Sonderrechnungen	184'051.95	32'200.00	92'016.90
330 Abschreibungen Finanzvermögen	0.00	0.00	800.00
331 Harmon. Abschreibungen Verw'vermögen	2'200'986.90	1'932'956.51	1'920'619.57
333 Abschreibungen Bilanzfehlbetrag	24'056'732.83	0.00	62'359'786.05

<b>Laufende Rechnung steuerfinanzierter Haushalt</b>	<b>Rechnung 2008</b>	<b>Voranschlag 2008</b>	<b>Rechnung 2007</b>
361 Beiträge Kanton	25'584'678.00	19'800'000.00	17'795'596.00
362 Beiträge Gemeinden, Gemeindeverbände	11'500.00	11'500.00	11'500.00
365 Beiträge private Institutionen	316'160.45	281'140.00	493'273.70
390 Intern verrechneter Aufwand	161'422.70	166'413.00	155'723.40
391 Intern verrechnete Passivzinsen	163'192.05	79'000.00	148'319.70
<b>Total Ertrag</b>	<b>-90'498'452.61</b>	<b>-93'295'901.30</b>	<b>-85'589'853.88</b>
411 Erträge Regalien und Konzessionen	-251'019.50	-1'040'000.00	-726'518.00
421 Erträge flüssige Mittel und Guthaben	-1'853'806.48	-1'000'000.00	-1'797'095.13
422 Erträge Anlagen des Finanzvermögens	-22'716'528.60	-21'767'000.00	-18'743'484.05
424 Buchgewinne Anlagen Finanzvermögen	-203'498.00	0.00	0.00
425 Darlehenszinsen Verwaltungsvermögen	-118'778.75	0.00	-123'202.40
426 Beteiligungserträge Verw'vermögen	-18'006'754.08	-22'655'300.00	-16'661'556.49
429 Übrige Vermögenserträge	-2'343.28	0.00	0.00
434 Andere Benützungsgebühren und DL	-435'599.19	-441'464.00	-473'768.00
436 Rückerstattungen	-652'098.03	-490'305.23	-429'261.56
439 Übrige Entgelte	-14'828.15	-10'000.00	-108'797.27
444 Leistungen aus dem Finanzausgleich	-32'120'000.00	-32'120'000.00	-32'120'000.00
469 Übrige Beiträge für eigene Rechnung	-2'344'424.90	-2'538'337.00	-2'414'170.70
480 Entnahmen aus Spezialfinanzierungen	0.00	0.00	-741'848.00
490 Intern verrechneter Aufwand	-467'960.32	-594'650.05	-587'153.50
491 Intern verrechnete Passivzinsen	-10'678'002.19	-9'973'395.02	-10'007'873.85
492 Intern verrechnete Abschreibungen	-632'811.14	-665'450.00	-655'124.93
<b>620 Liegenschaften im öffentlichen Interesse</b>			
<b>Nettoergebnis</b>	<b>970'627.99</b>	<b>1'097'920.00</b>	<b>-450'835.05</b>
<b>Total Aufwand</b>	<b>3'293'083.89</b>	<b>3'269'370.00</b>	<b>1'937'486.30</b>
301 Löhne Verwaltungs-/Betriebspersonal	24'127.10	30'500.00	25'532.65
303 Sozialversicherungsbeiträge	1'480.80	1'600.00	1'423.35
304 Personalversicherungsbeiträge	2'666.60	2'720.00	2'373.00
305 Unfall-/Krankenversicherungsbeiträge	298.20	400.00	295.20
310 Büro-/Schulmaterialien, Drucksachen	395.20	500.00	629.30
311 Ansch. Mobilien/Maschinen/Fahrzeuge	325.75	0.00	0.00
312 Wasser, Energie, Heizmaterialien	143'298.35	137'000.00	140'653.50
313 Verbrauchsmaterialien	7'791.40	10'000.00	14'088.85
314 DL Dritter baulicher Unterhalt	52'388.50	111'000.00	281'969.15
315 DL Dritter übriger Unterhalt	5'000.00	25'000.00	0.00
317 Spesenentschädigungen	0.00	0.00	210.00
318 DL und Honorare, allg. Verw'aufwand	255'791.60	280'950.00	239'079.83
330 Abschreibungen Finanzvermögen	1'597.75	3'000.00	158'670.45
331 Harmon. Abschreibungen Verw'vermögen	1'562'439.84	1'586'300.00	344'566.87
391 Intern verrechnete Passivzinsen	1'235'482.80	1'080'400.00	727'994.15
<b>Total Ertrag</b>	<b>-2'322'455.90</b>	<b>-2'171'450.00</b>	<b>-2'388'321.35</b>
421 Erträge flüssige Mittel und Guthaben	0.00	0.00	-1'346.90
423 Liegenschaftserträge Finanzvermögen	-2'321'876.90	-2'161'000.00	-2'359'101.80
436 Rückerstattungen	-480.00	-450.00	-494.65
439 Übrige Entgelte	-99.00	-10'000.00	-27'378.00
<b>621 Rebgut Neuenstadt</b>			
<b>Nettoergebnis</b>	<b>-9'882.07</b>	<b>-9'900.00</b>	<b>-22.60</b>
<b>Total Aufwand</b>	<b>1'204'786.46</b>	<b>1'195'700.00</b>	<b>1'281'741.95</b>
301 Löhne Verwaltungs-/Betriebspersonal	545'623.90	533'500.00	525'619.10
303 Sozialversicherungsbeiträge	41'554.55	41'700.00	37'821.70
304 Personalversicherungsbeiträge	72'093.30	54'300.00	52'822.45
305 Unfall-/Krankenversicherungsbeiträge	6'388.60	6'800.00	6'424.35
309 Übriger Personalaufwand	176.85	100.00	60.10

Laufende Rechnung steuerfinanzierter Haushalt	Rechnung 2008	Voranschlag 2008	Rechnung 2007
310 Büro-/Schulmaterialien, Drucksachen	19'383.15	15'900.00	39'143.95
311 Ansch. Mobilien/Maschinen/Fahrzeuge	215.20	2'000.00	400.00
312 Wasser, Energie, Heizmaterialien	13'007.05	18'000.00	3'909.45
313 Verbrauchsmaterialien	252'115.65	200'000.00	317'361.75
314 DL Dritter baulicher Unterhalt	2'344.80	2'500.00	11'322.95
315 DL Dritter übriger Unterhalt	31'039.40	18'000.00	46'165.55
316 Mieten, Pachten, Benützungskosten	82'746.90	140'000.00	31'568.00
317 Spesenentschädigungen	5'850.25	5'000.00	7'707.00
318 DL und Honorare, allg. Verw'aufwand	120'795.34	147'200.00	155'895.15
330 Abschreibungen Finanzvermögen	198.55	0.00	8'500.00
331 Harmon. Abschreibungen Verw'vermögen	9'269.45	10'000.00	34'898.85
390 Intern verrechneter Aufwand	1'983.52	700.00	2'121.60
<b>Total Ertrag</b>	<b>-1'214'668.53</b>	<b>-1'205'600.00</b>	<b>-1'281'764.55</b>
434 Andere Benützungsgebühren und DL	-85'011.85	-40'000.00	-73'987.60
435 Übrige Verkaufserlöse	-1'105'846.58	-1'150'000.00	-1'194'446.10
436 Rückerstattungen	-16'237.80	-13'300.00	-13'330.85
439 Übrige Entgelte	-7'572.30	-2'300.00	0.00
<b>630 Steuerverwaltung</b>			
<b>Nettoergebnis</b>	<b>-421'835'899.09</b>	<b>-392'550'209.00</b>	<b>-425'413'036.59</b>
<b>Total Aufwand</b>	<b>20'128'839.66</b>	<b>22'187'891.00</b>	<b>21'812'889.15</b>
301 Löhne Verwaltungs-/Betriebspersonal	5'311'911.70	5'499'000.00	5'272'458.70
303 Sozialversicherungsbeiträge	318'745.25	329'900.00	316'366.60
304 Personalversicherungsbeiträge	872'588.15	852'880.00	786'114.35
305 Unfall-/Krankenversicherungsbeiträge	63'172.50	66'000.00	63'561.70
309 Übriger Personalaufwand	30'263.05	33'000.00	29'930.05
310 Büro-/Schulmaterialien, Drucksachen	38'224.65	51'000.00	40'973.60
311 Ansch. Mobilien/Maschinen/Fahrzeuge	2'110.75	4'000.00	5'311.70
312 Wasser, Energie, Heizmaterialien	0.00	5'000.00	0.00
313 Verbrauchsmaterialien	8.25	1'000.00	21.90
315 DL Dritter übriger Unterhalt	1'784.90	3'300.00	1'764.30
316 Mieten, Pachten, Benützungskosten	715'659.75	730'662.00	710'417.00
317 Spesenentschädigungen	8'703.80	7'000.00	5'526.25
318 DL und Honorare, allg. Verw'aufwand	1'185'644.06	1'172'000.00	1'162'364.44
321 Passivzinsen: kurzfristige Schulden	2'069'250.95	1'840'000.00	1'360'928.50
330 Abschreibungen Finanzvermögen	6'398'002.30	8'500'000.00	9'057'957.01
331 Harmon. Abschreibungen Verw'vermögen	18'317.30	26'000.00	7'946.75
351 Entschädigungen an Kanton	2'065'574.80	2'074'000.00	2'050'371.75
361 Beiträge Kanton	395'906.30	350'000.00	370'365.90
390 Intern verrechneter Aufwand	632'971.20	643'149.00	570'508.65
<b>Total Ertrag</b>	<b>-441'964'738.75</b>	<b>-414'738'100.00</b>	<b>-447'225'925.74</b>
400 Einkommens- und Vermögenssteuern	-288'571'628.00	-254'900'000.00	-270'759'066.74
401 Gewinn- und Kapitalsteuern	-93'705'088.30	-106'600'000.00	-120'419'339.00
402 Liegenschaftssteuern	-34'695'941.80	-33'700'000.00	-35'176'472.60
403 Grundstücksgewinnsteuern	-8'768'129.95	-5'600'000.00	-7'967'049.00
406 Besitz- und Aufwandsteuern	-1'786'775.80	-1'700'000.00	-1'701'894.25
421 Erträge flüssige Mittel und Guthaben	-2'095'162.55	-2'200'000.00	-1'958'970.95
427 Liegenschaftserträge Verw'vermögen	-19'352.05	-25'000.00	-21'930.00
431 Gebühren für Amtshandlungen	-37'740.60	-33'000.00	-27'175.30
434 Andere Benützungsgebühren und DL	-30'000.00	-30'000.00	-30'000.00
435 Übrige Verkaufserlöse	-1'931.00	-3'000.00	-1'795.00
436 Rückerstattungen	-1'246'536.85	-1'171'500.00	-1'122'971.15
438 Eigenleistungen für Investitionen	-28'730.00	0.00	0.00
439 Übrige Entgelte	0.00	-1'000.00	-10'431.55
441 Anteile an Kantonseinnahmen	-6'073'062.85	-4'000'000.00	-3'013'776.60
451 Rückerstattungen Kanton	-4'779'192.00	-4'644'600.00	-4'888'580.60
452 Rückerstattungen Gemeinden/-verbände	-125'467.00	-130'000.00	-126'473.00

Laufende Rechnung steuerfinanzierter Haushalt	Rechnung 2008	Voranschlag 2008	Rechnung 2007
<b>640 Personalamt</b>			
<b>Nettoergebnis</b>	<b>3'832'071.77</b>	<b>4'081'480.68</b>	<b>3'873'667.95</b>
<b>Total Aufwand</b>	<b>4'882'060.27</b>	<b>5'106'146.56</b>	<b>4'941'282.90</b>
300 Personalaufw.Behörden/Kommissionen	600.00	600.00	1'159.25
301 Löhne Verwaltungs-/Betriebspersonal	2'081'574.50	2'330'346.84	2'042'410.80
303 Sozialversicherungsbeiträge	120'446.25	132'116.32	119'380.05
304 Personalversicherungsbeiträge	1'171'739.30	1'108'956.56	1'097'922.10
305 Unfall-/Krankenversicherungsbeiträge	22'955.55	28'325.84	22'638.00
307 Rentenleistungen	271'602.55	266'200.00	263'503.95
309 Übriger Personalaufwand	141'774.45	563'264.00	535'249.65
310 Büro-/Schulmaterialien, Drucksachen	44'455.66	61'400.00	51'279.40
311 Ansch. Mobilien/Maschinen/Fahrzeuge	0.00	1'500.00	5'452.40
315 DL Dritter übriger Unterhalt	166.75	2'800.00	943.55
316 Mieten, Pachten, Benützungskosten	195'481.95	168'793.00	174'807.10
317 Spesenentschädigungen	9'773.05	10'150.00	5'881.75
318 DL und Honorare, allg. Verw'aufwand	592'994.95	169'000.00	208'309.15
331 Harmon. Abschreibungen Verw'vermögen	15'360.20	31'000.00	6'023.35
365 Beiträge private Institutionen	9'853.70	0.00	1'710.00
390 Intern verrechneter Aufwand	203'281.41	231'694.00	404'612.40
<b>Total Ertrag</b>	<b>-1'049'988.50</b>	<b>-1'024'665.88</b>	<b>-1'067'614.95</b>
435 Übrige Verkaufserlöse	-410.00	0.00	-400.00
436 Rückerstattungen	-254'036.65	-299'430.93	-242'115.75
438 Eigenleistungen für Investitionen	0.00	0.00	-2'497.50
490 Intern verrechneter Aufwand	-795'541.85	-725'234.95	-822'601.70
<b>650 Informatikdienste</b>			
<b>Nettoergebnis</b>	<b>-410'336.98</b>	<b>-5'216.53</b>	<b>-351'743.86</b>
<b>Total Aufwand</b>	<b>13'613'946.52</b>	<b>13'614'343.92</b>	<b>14'713'883.24</b>
301 Löhne Verwaltungs-/Betriebspersonal	5'031'483.78	5'164'733.04	4'871'336.47
303 Sozialversicherungsbeiträge	299'852.20	304'026.24	288'374.25
304 Personalversicherungsbeiträge	767'908.95	692'333.76	749'386.30
305 Unfall-/Krankenversicherungsbeiträge	59'171.90	61'350.60	56'194.20
309 Übriger Personalaufwand	119'785.13	68'500.00	82'030.16
310 Büro-/Schulmaterialien, Drucksachen	111'484.46	115'000.00	119'246.87
311 Ansch. Mobilien/Maschinen/Fahrzeuge	10'139.47	8'000.00	7'876.40
313 Verbrauchsmaterialien	1'340.50	3'000.00	867.75
315 DL Dritter übriger Unterhalt	582'959.12	644'000.00	598'329.56
316 Mieten, Pachten, Benützungskosten	632'891.50	607'579.80	655'445.20
317 Spesenentschädigungen	21'421.53	27'500.00	18'015.70
318 DL und Honorare, allg. Verw'aufwand	3'164'797.88	2'636'300.00	3'739'844.35
331 Harmon. Abschreibungen Verw'vermögen	2'130'030.34	2'632'364.76	2'747'295.23
365 Beiträge private Institutionen	3'950.00	5'000.00	3'650.00
390 Intern verrechneter Aufwand	431'759.56	389'907.00	468'570.50
391 Intern verrechnete Passivzinsen	244'970.20	254'748.72	307'420.30
<b>Total Ertrag</b>	<b>-14'024'283.50</b>	<b>-13'619'560.45</b>	<b>-15'065'627.10</b>
434 Andere Benützungsgebühren und DL	-2'123'781.95	-1'968'097.33	-2'092'541.65
435 Übrige Verkaufserlöse	-549.95	0.00	-186.85
436 Rückerstattungen	-73'510.65	-61'647.72	-53'493.00
438 Eigenleistungen für Investitionen	-362'375.95	-70'000.00	-754'167.90
439 Übrige Entgelte	-155'000.00	0.00	0.00
480 Entnahmen aus Spezialfinanzierungen	0.00	0.00	-541'521.00
490 Intern verrechneter Aufwand	-11'309'065.00	-11'519'815.40	-11'623'716.70

Laufende Rechnung steuerfinanzierter Haushalt	Rechnung 2008	Voranschlag 2008	Rechnung 2007
<b>660 Schul- und Büromaterialzentrale</b>			
<b>Nettoergebnis</b>	<b>64'763.44</b>	<b>70'096.00</b>	<b>96'766.28</b>
<b>Total Aufwand</b>	<b>11'356'954.54</b>	<b>11'070'096.22</b>	<b>10'297'112.55</b>
301 Löhne Verwaltungs-/Betriebspersonal	1'140'671.30	1'177'431.45	1'125'957.90
303 Sozialversicherungsbeiträge	67'950.95	69'464.15	66'997.65
304 Personalversicherungsbeiträge	143'397.65	143'835.96	141'986.00
305 Unfall-/Krankenversicherungsbeiträge	13'546.45	15'031.39	13'540.60
309 Übriger Personalaufwand	7'072.35	2'940.00	5'743.25
310 Büro-/Schulmaterialien, Drucksachen	4'107.71	11'300.00	6'410.80
311 Ansch. Mobilien/Maschinen/Fahrzeuge	799.40	800.00	0.00
312 Wasser, Energie, Heizmaterialien	0.00	0.00	0.00
313 Verbrauchsmaterialien	15'519.29	12'000.00	14'824.55
315 DL Dritter übriger Unterhalt	22'695.25	16'000.00	18'346.50
316 Mieten, Pachten, Benützungskosten	194'411.25	204'890.40	191'897.20
317 Spesenentschädigungen	1'538.65	800.00	607.85
318 DL und Honorare, allg. Verw'aufwand	157'431.81	111'900.00	171'214.41
319 Übriger Sachaufwand	-189.87	0.00	-11.44
330 Abschreibungen Finanzvermögen	0.00	5'000.00	17'629.03
331 Harmon. Abschreibungen Verw'vermögen	63'514.29	47'000.00	99'436.31
390 Intern verrechneter Aufwand	9'513'809.06	9'238'800.85	8'409'468.64
391 Intern verrechnete Passivzinsen	10'679.00	12'902.02	13'063.30
<b>Total Ertrag</b>	<b>-11'292'191.10</b>	<b>-11'000'000.22</b>	<b>-10'200'346.27</b>
434 Andere Benützungsgebühren und DL	-200.00	-1'000.00	-293.00
435 Übrige Verkaufserlöse	-1'872'123.01	-1'829'655.87	-1'846'135.00
436 Rückerstattungen	-119'506.80	-112'821.50	-118'728.68
439 Übrige Entgelte	0.00	-5'000.00	-5'000.00
490 Intern verrechneter Aufwand	-9'300'361.29	-9'051'522.85	-8'230'189.59
<b>690 Stadtbauten (StaBe)</b>			
<b>Nettoergebnis</b>	<b>-10'455'355.87</b>	<b>-10'406'387.60</b>	<b>-13'665'533.17</b>
<b>Total Aufwand</b>	<b>1'750'292.70</b>	<b>1'808'162.40</b>	<b>1'728'211.90</b>
316 Mieten, Pachten, Benützungskosten	1'000'292.70	1'058'162.40	978'211.90
365 Beiträge private Institutionen	750'000.00	750'000.00	750'000.00
<b>Total Ertrag</b>	<b>-12'205'648.57</b>	<b>-12'214'550.00</b>	<b>-15'393'745.07</b>
463 Beiträge eigene Anstalten	-12'205'648.57	-12'214'550.00	-15'393'745.07

<b>Laufende Rechnung Sonderrechnungen</b>	<b>Rechnung 2008</b>	<b>Voranschlag 2008</b>	<b>Rechnung 2007</b>
<b>Sonderrechnungen</b>			
<b>Nettoergebnis</b>	<b>0.00</b>	<b>0.00</b>	<b>0.00</b>
Aufwand	152'599'034.12	140'805'840.76	128'386'904.99
Ertrag	-152'599'034.12	-140'805'840.76	-128'386'904.99
<b>2850 Tiefbauamt, Stadtentwässerung</b>			
<b>Nettoergebnis</b>	<b>0.00</b>	<b>0.00</b>	<b>0.00</b>
<b>Total Aufwand</b>	<b>43'392'849.52</b>	<b>46'861'787.76</b>	<b>43'259'289.23</b>
301 Löhne Verwaltungs-/Betriebspersonal	3'271'903.58	3'155'436.96	3'078'917.90
303 Sozialversicherungsbeiträge	192'213.90	189'041.28	180'138.20
304 Personalversicherungsbeiträge	454'320.00	421'870.40	516'258.15
305 Unfall-/Krankenversicherungsbeiträge	91'248.65	90'581.16	87'549.85
306 Dienstkleider, Zulagen	10'143.72	11'000.00	7'401.10
309 Übriger Personalaufwand	37'707.50	70'100.00	69'410.45
310 Büro-/Schulmaterialien, Drucksachen	39'389.48	61'000.00	25'789.68
311 Ansch. Mobilien/Maschinen/Fahrzeuge	246'546.85	173'601.00	111'350.55
312 Wasser, Energie, Heizmaterialien	144'251.90	200'000.00	172'735.35
313 Verbrauchsmaterialien	291'322.23	273'000.00	294'406.00
314 DL Dritter baulicher Unterhalt	1'267'401.30	1'350'000.00	1'280'159.30
315 DL Dritter übriger Unterhalt	52'736.65	56'500.00	44'095.35
316 Mieten, Pachten, Benützungskosten	273'815.90	284'596.00	286'984.45
317 Spesenentschädigungen	21'528.67	25'000.00	15'012.52
318 DL und Honorare, allg. Verw'aufwand	6'400'770.72	7'610'091.00	6'201'254.74
319 Übriger Sachaufwand	500.00	2'000.00	2'430.00
323 Passivzinsen: Sonderrechnungen	0.00	500'000.00	53'989.45
330 Abschreibungen Finanzvermögen	10'616.50	10'000.00	30'062.95
331 Harmon. Abschreibungen Verw'vermögen	7'170'000.00	7'170'000.00	7'170'000.00
352 Entschädigungen an Gemeinden	13'944.50	20'000.00	12'002.25
364 Beiträge gem'wirtsch. Unternehmungen	12'205'659.05	12'500'000.00	12'281'119.35
365 Beiträge private Institutionen	1'425.00	15'000.00	1'425.00
380 Einlagen in Spezialfinanzierungen	11'195'403.42	12'672'969.96	11'336'796.64
<b>Total Ertrag</b>	<b>-43'392'849.52</b>	<b>-46'861'787.76</b>	<b>-43'259'289.23</b>
421 Erträge flüssige Mittel und Guthaben	-5'966.71	0.00	-122'163.46
426 Beteiligungserträge Verw'vermögen	-2'387'659.60	-2'182'000.00	-2'182'577.50
431 Gebühren für Amtshandlungen	-62'388.75	-60'000.00	-69'449.00
434 Andere Benützungsgebühren und DL	-33'074'603.17	-37'000'000.00	-33'251'037.66
435 Übrige Verkaufserlöse	-8'205.70	-2'000.00	-3'844.60
436 Rückerstattungen	-401'637.65	-337'787.76	-354'615.00
438 Eigenleistungen für Investitionen	-267'000.00	-60'000.00	-38'000.00
439 Übrige Entgelte	-13'696.39	0.00	-57'153.01
452 Rückerstattungen Gemeinden/-verbände	-1'691.55	-50'000.00	-10'449.00
480 Entnahmen aus Spezialfinanzierungen	-7'170'000.00	-7'170'000.00	-7'170'000.00



Laufende Rechnung Sonderrechnungen	Rechnung 2008	Voranschlag 2008	Rechnung 2007
<b>2860 Fonds für Boden- und Wohnbaupolitik</b>			
<b>Nettoergebnis</b>	<b>0.00</b>	<b>0.00</b>	<b>0.00</b>
<b>Total Aufwand</b>	<b>77'553'068.71</b>	<b>63'087'800.00</b>	<b>55'848'401.00</b>
300 Personalaufw.Behörden/Kommissionen	5'800.00	6'000.00	5'050.00
301 Löhne Verwaltungs-/Betriebspersonal	3'981'103.10	3'902'000.00	3'606'770.50
303 Sozialversicherungsbeiträge	237'058.95	233'600.00	219'614.75
304 Personalversicherungsbeiträge	621'898.70	556'000.00	502'584.80
305 Unfall-/Krankenversicherungsbeiträge	46'779.55	46'200.00	42'119.25
309 Übriger Personalaufwand	106'754.04	210'100.00	173'000.55
310 Büro-/Schulmaterialien, Drucksachen	150'483.05	217'000.00	165'508.13
311 Ansch. Mobilien/Maschinen/Fahrzeuge	37'008.40	22'000.00	17'075.45
312 Wasser, Energie, Heizmaterialien	341'128.75	246'000.00	349'412.10
313 Verbrauchsmaterialien	416'595.90	185'800.00	167'690.80
314 DL Dritter baulicher Unterhalt	13'683'037.32	24'014'500.00	13'337'616.95
315 DL Dritter übriger Unterhalt	165'004.60	103'000.00	83'512.90
316 Mieten, Pachten, Benützungskosten	6'297'282.95	6'105'000.00	6'127'560.10
317 Spesenentschädigungen	51'755.55	65'000.00	42'887.65
318 DL und Honorare, allg. Verw'aufwand	3'461'349.03	3'169'800.00	2'757'795.98
319 Übriger Sachaufwand	0.00	1'000.00	0.00
321 Passivzinsen: kurzfristige Schulden	183.35	0.00	0.00
322 Zinsen: mittel- und langfr. Schulden	4'269'832.20	4'828'000.00	4'263'182.50
323 Passivzinsen: Sonderrechnungen	16'145'772.10	15'869'000.00	12'824'316.75
330 Abschreibungen Finanzvermögen	3'767'269.05	2'243'000.00	4'086'564.20
331 Harmon. Abschreibungen Verw'vermögen	0.00	110'000.00	144'195.75
380 Einlagen in Spezialfinanzierungen	23'766'972.12	954'800.00	6'931'941.89
<b>Total Ertrag</b>	<b>-77'553'068.71</b>	<b>-63'087'800.00</b>	<b>-55'848'401.00</b>
421 Erträge flüssige Mittel und Guthaben	-203'251.90	-132'500.00	-381'004.25
422 Erträge Anlagen des Finanzvermögens	-369'830.00	-380'000.00	-104'052.50
423 Liegenschaftserträge Finanzvermögen	-52'310'984.85	-48'796'000.00	-47'848'186.65
424 Buchgewinne Anlagen Finanzvermögen	-22'965'450.81	-12'628'000.00	-6'299'728.20
434 Andere Benützungsgebühren und DL	-714'849.65	-565'700.00	-572'247.45
435 Übrige Verkaufserlöse	-10'303.30	-10'000.00	-12'112.20
436 Rückerstattungen	-546'552.50	-494'700.00	-520'158.35
439 Übrige Entgelte	-431'845.70	-80'900.00	-110'911.40
<b>2870 Abfallentsorgung</b>			
<b>Nettoergebnis</b>	<b>0.00</b>	<b>0.00</b>	<b>0.00</b>
<b>Total Aufwand</b>	<b>31'653'115.89</b>	<b>30'856'253.00</b>	<b>29'279'214.76</b>
301 Löhne Verwaltungs-/Betriebspersonal	7'764'718.21	7'402'412.00	7'587'506.00
303 Sozialversicherungsbeiträge	455'601.45	441'307.00	447'652.45
304 Personalversicherungsbeiträge	1'036'867.65	904'081.00	875'073.20
305 Unfall-/Krankenversicherungsbeiträge	215'350.55	214'277.00	218'697.70
306 Dienstkleider, Zulagen	92'926.38	111'571.00	40'417.77
309 Übriger Personalaufwand	70'028.25	61'350.00	104'091.54
310 Büro-/Schulmaterialien, Drucksachen	248'605.78	133'824.00	103'070.45
311 Ansch. Mobilien/Maschinen/Fahrzeuge	335'930.15	217'900.00	59'995.37
312 Wasser, Energie, Heizmaterialien	86'490.05	133'669.00	32'454.90
313 Verbrauchsmaterialien	629'951.53	574'476.00	582'885.23
314 DL Dritter baulicher Unterhalt	44'670.52	130'700.00	101'600.52
315 DL Dritter übriger Unterhalt	1'016'372.86	1'049'001.00	744'387.62
316 Mieten, Pachten, Benützungskosten	717'183.12	657'012.00	759'977.55
317 Spesenentschädigungen	7'534.19	11'260.00	7'467.21
318 DL und Honorare, allg. Verw'aufwand	15'220'682.13	16'156'200.00	16'211'217.10
319 Übriger Sachaufwand	14'897.69	14'000.00	72'617.14

<b>Laufende Rechnung Sonderrechnungen</b>	<b>Rechnung 2008</b>	<b>Voranschlag 2008</b>	<b>Rechnung 2007</b>
321 Passivzinsen: kurzfristige Schulden	0.00	0.00	15.00
323 Passivzinsen: Sonderrechnungen	537'696.65	350'000.00	632'305.65
330 Abschreibungen Finanzvermögen	17'207.65	15'000.00	15'919.54
331 Harmon. Abschreibungen Verw'vermögen	1'049'806.10	1'243'697.00	662'203.57
365 Beiträge private Institutionen	27'320.65	117'650.00	19'659.25
380 Einlagen in Spezialfinanzierungen	2'063'274.33	916'866.00	0.00
<b>Total Ertrag</b>	<b>-31'653'115.89</b>	<b>-30'856'253.00</b>	<b>-29'279'214.76</b>
421 Erträge flüssige Mittel und Guthaben	-123.36	0.00	0.00
427 Liegenschaftserträge Verw'vermögen	-35'053.00	-35'600.00	-38'138.00
434 Andere Benützungsgebühren und DL	-29'481'676.61	-28'931'365.00	-26'131'591.36
435 Übrige Verkaufserlöse	-1'881'588.11	-1'680'174.00	-1'572'491.83
436 Rückerstattungen	-196'239.25	-209'114.00	-240'971.15
437 Bussen	-52'621.23	0.00	-2'453.00
439 Übrige Entgelte	-5'814.33	0.00	-3'175.91
450 Rückerstattungen Bund	0.00	0.00	-65'000.00
451 Rückerstattungen Kanton	0.00	0.00	-60'000.00
480 Entnahmen aus Spezialfinanzierungen	0.00	0.00	-1'165'393.51

Laufende Rechnung Anstalten	Rechnung 2008	Voranschlag 2008	Rechnung 2007
<b>Anstalten</b>			
<b>Nettoergebnis</b>	<b>-73'405'814.81</b>	<b>0.00</b>	<b>-84'303'191.12</b>
Aufwand	571'256'677.56	640'857'709.15	574'570'782.32
Ertrag	-644'662'492.37	-640'857'709.15	-658'873'973.44
<b>3910 BERNMOBIL</b>			
<b>Nettoergebnis</b>	<b>0.00</b>	<b>0.00</b>	<b>0.00</b>
<b>Total Aufwand</b>	<b>138'579'170.41</b>	<b>123'864'810.00</b>	<b>127'615'150.11</b>
301 Löhne Verwaltungs-/Betriebspersonal	59'172'219.46	57'316'867.00	59'967'429.33
303 Sozialversicherungsbeiträge	3'543'403.93	0.00	3'391'028.27
304 Personalversicherungsbeiträge	6'174'919.95	10'058'911.00	5'883'999.60
305 Unfall-/Krankenversicherungsbeiträge	291'004.35	0.00	415'199.49
306 Dienstkleider, Zulagen	297'610.79	0.00	276'286.20
308 Entschädigungen für temporäre Arbeitskräfte	355'565.50	0.00	0.00
309 Übriger Personalaufwand	1'178'600.20	1'076'000.00	599'166.47
310 Büro-/Schulmaterialien, Drucksachen	1'331'073.07	1'196'100.00	1'454'465.82
311 Ansch. Mobilien/Maschinen/Fahrzeuge	1'456'610.98	702'000.00	1'052'853.12
312 Wasser, Energie, Heizmaterialien	2'554'354.68	3'958'000.00	2'225'349.71
313 Verbrauchsmaterialien	11'208'071.12	7'100'000.00	9'569'032.13
314 DL Dritter baulicher Unterhalt	2'720'060.20	1'309'000.00	2'406'901.47
315 DL Dritter übriger Unterhalt	767'691.87	312'000.00	232'604.76
316 Mieten, Pachten, Benützungskosten	2'234'534.00	2'200'000.00	2'172'910.55
317 Spesenentschädigungen	203'954.38	290'500.00	210'818.52
318 DL und Honorare, allg. Verw'aufwand	20'114'275.06	16'958'000.00	17'166'565.81
319 Übriger Sachaufwand	391'948.70	415'000.00	262'426.84
321 Passivzinsen: kurzfristige Schulden	1'579.40	0.00	1'393.60
322 Zinsen: mittel- und langfr. Schulden	3'005'902.00	5'280'300.00	2'566'256.89
331 Harmon. Abschreibungen Verw'vermögen	16'225'853.73	14'300'000.00	15'762'275.84
332 Übrige Abschreibungen Verw'vermögen	4'180'732.95	0.00	697'056.60
365 Beiträge private Institutionen	117'440.31	100'000.00	104'805.67
380 Einlagen in Spezialfinanzierungen	1'051'763.78	1'292'132.00	1'196'323.42
<b>Total Ertrag</b>	<b>-138'579'170.41</b>	<b>-123'864'810.00</b>	<b>-127'615'150.11</b>
411 Erträge Regalien und Konzessionen	-2'496'290.15	-1'700'000.00	-2'125'374.58
421 Erträge flüssige Mittel und Guthaben	-465'154.18	-187'000.00	-191'858.83
422 Erträge Anlagen des Finanzvermögens	-829'479.70	0.00	-723'908.00
423 Liegenschaftserträge Finanzvermögen	0.00	-407'000.00	0.00
424 Buchgewinne Anlagen Finanzvermögen	-965'242.78	0.00	-80'994.42
426 Beteiligungserträge Verw'vermögen	-19'600.00	-10'000.00	-48'067.40
427 Liegenschaftserträge Verw'vermögen	-405'292.68	0.00	-421'646.07
434 Andere Benützungsggebühren und DL	-222'952.92	0.00	-208'528.62
435 Übrige Verkaufserlöse	-81'179'053.64	-74'223'500.00	-74'381'916.47
436 Rückerstattungen	-4'619'231.73	-2'600'000.00	-5'397'060.96
438 Eigenleistungen für Investitionen	-1'866'389.05	-900'000.00	-1'277'402.69
439 Übrige Entgelte	-5'851'615.63	-4'500'000.00	-6'706'027.47
451 Rückerstattungen Kanton	-35'359'961.00	-39'239'136.00	-35'257'134.00
452 Rückerstattungen Gemeinden/-verbände	-98'174.00	-98'174.00	-98'174.00
461 Beiträge Kanton	-4'180'732.95	0.00	-697'056.60
480 Entnahmen aus Spezialfinanzierungen	-20'000.00	0.00	0.00

Laufende Rechnung Anstalten	Rechnung 2008	Voranschlag 2008	Rechnung 2007
<b>3920 Energie Wasser Bern</b>			
<b>Nettoergebnis</b>	<b>-62'160'571.43</b>	<b>0.00</b>	<b>-68'905'952.10</b>
<b>Total Aufwand</b>	<b>370'422'247.30</b>	<b>446'170'000.00</b>	<b>395'988'144.56</b>
301 Löhne Verwaltungs-/Betriebspersonal	60'426'276.35	56'660'000.00	57'177'403.25
303 Sozialversicherungsbeiträge	3'480'162.85	3'240'000.00	3'467'487.70
304 Personalversicherungsbeiträge	7'605'118.60	6'540'000.00	6'050'725.20
305 Unfall-/Krankenversicherungsbeiträge	1'622'890.65	1'460'000.00	1'561'873.55
306 Dienstkleider, Zulagen	173'986.97	340'000.00	141'278.14
308 Entschädigungen temp. Arbeitskräfte	1'786'162.12	1'200'000.00	2'529'684.14
309 Übriger Personalaufwand	2'844'747.86	1'460'000.00	2'264'944.06
310 Büro-/Schulmaterialien, Drucksachen	1'206'202.54	1'500'000.00	1'063'845.50
311 Ansch. Mobilien/Maschinen/Fahrzeuge	2'201'287.60	2'640'000.00	2'289'661.98
312 Wasser, Energie, Heizmaterialien	175'197'760.71	196'090'000.00	155'924'800.38
313 Verbrauchsmaterialien	8'330'597.18	11'670'000.00	17'053'982.24
314 DL Dritter baulicher Unterhalt	6'812'594.87	6'340'000.00	6'964'158.06
315 DL Dritter übriger Unterhalt	3'306'858.72	3'890'000.00	3'079'418.24
316 Mieten, Pachten, Benützungskosten	1'086'499.74	1'020'000.00	864'969.12
317 Spesenentschädigungen	153'852.50	290'000.00	213'134.39
318 DL und Honorare, allg. Verw'aufwand	30'663'195.99	29'210'000.00	27'250'589.43
319 Übriger Sachaufwand	3'710'687.05	1'120'000.00	6'300'201.06
321 Passivzinsen: kurzfristige Schulden	0.00	0.00	184'445.93
322 Zinsen: mittel- und langfr. Schulden	4'912'201.30	6'080'000.00	4'418'298.85
323 Passivzinsen: Sonderrechnungen	874'929.80	250'000.00	305'887.20
330 Abschreibungen Finanzvermögen	1'169'579.91	0.00	303'639.28
331 Harmon. Abschreibungen Verw'vermögen	42'479'868.36	40'920'000.00	52'342'629.31
332 Übrige Abschreibungen Verw'vermögen	2'627'050.97	0.00	2'719'028.56
362 Beiträge Gemeinden, Gemeindeverbände	1'756'886.00	0.00	0.00
363 Beiträge eigene Anstalten	0.00	35'000'000.00	0.00
369 Einlagen in Rückstellungen	302'600.00	100'000.00	84'000.00
380 Einlagen in Spezialfinanzierungen	5'690'248.66	39'150'000.00	41'432'058.99
<b>Total Ertrag</b>	<b>-432'582'818.73</b>	<b>-446'170'000.00</b>	<b>-464'894'096.66</b>
421 Erträge flüssige Mittel und Guthaben	-397'376.31	0.00	-489'646.30
423 Liegenschaftserträge Finanzvermögen	-1'957'337.96	-1'480'000.00	-2'193'124.34
424 Buchgewinne Anlagen Finanzvermögen	0.00	0.00	-38'366'568.38
425 Darlehenszinsen Verwaltungsvermögen	-238'635.75	-140'000.00	-129'549.40
426 Beteiligungserträge Verw'vermögen	-4'345'414.00	-3'800'000.00	-3'755'457.80
434 Andere Benützungsgebühren und DL	-51'594'310.20	-53'590'000.00	-57'558'942.97
435 Übrige Verkaufserlöse	-342'176'974.55	-364'970'000.00	-319'072'815.51
436 Rückerstattungen	-1'002'412.20	-740'000.00	-2'254'792.20
438 Eigenleistungen für Investitionen	-17'152'291.58	-14'250'000.00	-17'542'654.53
439 Übrige Entgelte	-7'061'716.04	-2'250'000.00	-4'222'346.76
480 Entnahmen aus Spezialfinanzierungen	-6'656'350.14	-4'950'000.00	-19'308'198.47

Laufende Rechnung Anstalten	Rechnung 2008	Voranschlag 2008	Rechnung 2007
<b>3930 Stadtbauten Bern StaBe</b>			
<b>Nettoergebnis</b>	<b>-11'245'243.38</b>	<b>0.00</b>	<b>-15'397'239.02</b>
<b>Total Aufwand</b>	<b>62'255'259.85</b>	<b>70'822'899.15</b>	<b>50'967'487.65</b>
301 Löhne Verwaltungs-/Betriebspersonal	6'168'896.06	6'542'970.00	5'546'176.98
303 Sozialversicherungsbeiträge	463'451.55	392'628.00	337'969.40
304 Personalversicherungsbeiträge	838'992.59	851'487.00	768'153.96
305 Unfall-/Krankenversicherungsbeiträge	153'882.11	189'765.00	149'575.27
308 Entschädigungen temp. Arbeitskräfte	7'456.35	0.00	12'965.35
309 Übriger Personalaufwand	258'044.88	180'000.00	160'032.76
310 Büro-/Schulmaterialien, Drucksachen	149'099.19	119'000.00	113'774.08
311 Ansch. Mobilien/Maschinen/Fahrzeuge	39'649.85	70'000.00	63'418.35
312 Wasser, Energie, Heizmaterialien	479'578.24	78'000.00	282'457.61
313 Verbrauchsmaterialien	27'138.50	10'500.00	26'866.01
314 DL Dritter baulicher Unterhalt	28'607'170.32	16'155'500.00	16'796'303.99
315 DL Dritter übriger Unterhalt	15'226.00	17'000.00	6'625.30
316 Mieten, Pachten, Benützungskosten	6'073'880.75	6'508'911.00	8'406'000.20
317 Spesenentschädigungen	45'564.85	41'500.00	46'215.15
318 DL und Honorare, allg. Verw'aufwand	2'757'038.81	3'403'088.15	2'648'401.23
321 Passivzinsen: kurzfristige Schulden	100.00	0.00	0.00
322 Zinsen: mittel- und langfr. Schulden	7'558'731.63	8'006'000.00	7'048'275.71
330 Abschreibungen Finanzvermögen	7'633.65	10'000.00	76'100.90
331 Harmon. Abschreibungen Verw'vermögen	8'575'749.12	9'000'000.00	8'449'288.00
363 Beiträge eigene Anstalten	0.00	12'214'550.00	0.00
365 Beiträge private Institutionen	27'975.40	32'000.00	28'887.40
380 Einlagen in Spezialfinanzierungen	0.00	7'000'000.00	0.00
<b>Total Ertrag</b>	<b>-73'500'503.23</b>	<b>-70'822'899.15</b>	<b>-66'364'726.67</b>
424 Buchgewinne Anlagen Finanzvermögen	-8'753'103.35	-7'000'000.00	-1'801'577.00
427 Liegenschaftserträge Verw'vermögen	-60'636'142.79	-60'911'399.15	-60'922'016.99
434 Andere Benützungsgebühren und DL	-2'457'405.16	-1'288'500.00	-1'623'190.39
436 Rückerstattungen	-114'620.51	-100'000.00	-72'860.90
438 Eigenleistungen für Investitionen	-1'359'357.46	-1'420'000.00	-1'744'901.19
439 Übrige Entgelte	-179'873.96	-103'000.00	-200'180.20



## Jahresbericht 2008

### Jahresrechnung Band 1

- Berichte
- Übersicht über die Jahresrechnung
- Finanzierungsausweis
- Zusammenzug der Bestandesrechnung
- Zusammenzug der Laufenden Rechnung nach Funktionen
- Zusammenzug der Laufenden Rechnung nach Arten
- Zusammenzug der Investitionsrechnung nach Arten
- Abschreibungstabelle
- Verpflichtungskreditkontrolle
- Nachkredittabelle
- Laufende Rechnung nach institutioneller Gliederung
- 11.1 Übersicht über die eigenen Beiträge**
- Laufende Rechnung nach funktionaler Gliederung
- Investitionsrechnung
- Bestandesrechnung
- Verzeichnisse
- Anhang
- Bestätigungsbericht
- Kantonale Passation der Jahresrechnung





## ÜBERSICHT ÜBER DIE EIGENEN BEITRÄGE

0 kein Leistungsvertrag  
 1 mit einjährigem Leistungsvertrag  
 2 mit mehrjährigem Leistungsvertrag  
 \* lastenausgleichsberechtigt

		Nettokosten			
		Rechnung 2008	Budget 2008	Rechnung 2007	
<b>VERWALTUNGSDIREKTIONEN</b>		<b>266'482'161.36</b>	<b>274'760'763.70</b>	<b>249'858'843.34</b>	
<b>1000 GEMEINDE UND BEHÖRDEN</b>		<b>910'215.08</b>	<b>1'071'440.00</b>	<b>904'994.18</b>	
3620000	Beiträge an Gemeinden/Gemeindeverbände	0	495'863.35	530'000.00	494'103.85
3650000	Beiträge an private Institutionen	0	7'102.00	7'540.00	7'022.25
3650001	Beiträge an Anlässe des Gemeinderats	0	44'297.80	150'000.00	27'571.43
3650002	Beiträge Quartier-/Partizipationsgremien	0	287'183.60	300'000.00	299'708.40
3650004	Beitr. Städteverb. inkl. Standortbeitrag	0	33'445.00	34'000.00	33'445.00
3650005	Beiträge Verein für Landesplanung (VLP)	0	14'149.70	15'000.00	14'149.70
3650006	Beiträge Rat der Gemeinden Europas	0	2'340.00	2'400.00	2'340.00
3650007	Beiträge Verband Bernischer Gemeinden	0	13'092.00	14'000.00	13'092.00
3650008	Org. viles du patrimoine mondiale	0	10'583.68	18'500.00	11'242.35
3660000	Beiträge an private Haushalte/Privatpersonen	0	2'157.95	0.00	2'319.20
<b>1100 PRÄSIDIALLDIREKTION</b>		<b>30'385'627.59</b>	<b>29'419'950.00</b>	<b>32'223'243.70</b>	
3610000	Beiträge an Kanton	0	20'000.00	0.00	0.00
3620000	Beiträge an Gemeinden/Gemeindeverbände	0	0.00	0.00	5'000.00
3640101	Stadttheater	2	9'266'000.00	9'266'000.00	8'674'000.00
3650000	Beiträge an private Institutionen	0	316'869.65	324'950.00	413'655.00
3650100	Beiträge aus Spez.finanz./Mehrwertabschöpf.	0	483'152.45	0.00	2'648'578.20
3650102	Diverse Beiträge	0	0.00	70'000.00	77'702.00
3650103	Beiträge an Veranstaltungen und Ateliers	0	0.00	0.00	41'709.35
3650104	Reitschule, Betriebsbeitrag IKUR	2	378'780.00	380'000.00	378'780.00
3650105	Förderung bildende Kunst	0	203'998.06	220'000.00	147'000.00
3650106	Förderung Literatur	0	148'986.50	150'000.00	126'331.50
3650107	Förderung Filmschaffen	0	240'100.00	252'000.00	276'395.00
3650108	Förderung der Musik	0	255'800.00	256'000.00	435'111.10
3650109	Theater und Tanzschaffen	0	698'324.00	700'000.00	816'739.00
3650111	A.o. Beiträge kulturelle Aufgaben	0	681'432.35	55'000.00	518'331.80
3650113	Kulturelle Infrastrukturen	0	46'710.00	50'000.00	0.00
3650115	Stadtgalerie	0	0.00	0.00	174'431.15
3650116	Cinéville	2	170'000.00	170'000.00	170'000.00
3650118	Förderung Breitenkultur (Musikkorps, etc.)	0	90'000.00	90'000.00	90'000.00
3650119	Kulturinformation, Oeff.arbeit	0	188'333.30	120'000.00	100'000.00
3650120	Kulturaustausch	0	50'541.62	40'000.00	80'415.35
3650122	Berner Symphonie-Orchester	2	4'926'000.00	4'926'000.00	4'663'000.00
3650123	Kunstmuseum	2	2'340'000.00	2'340'000.00	1'864'000.00
3650124	Kunsthalle	2	1'140'000.00	1'140'000.00	921'000.00
3650125	Camerata Bern	2	245'000.00	180'000.00	150'000.00
3650126	Berner Kammerorchester	2	0.00	80'000.00	33'000.00
3650127	Neue Horizonte	2	30'000.00	30'000.00	30'000.00
3650128	Schlachthaus Theater	2	910'000.00	910'000.00	730'000.00
3650129	Dampfzentrale	2	950'000.00	950'000.00	413'000.00
3650130	Berner Tanztage	2	0.00	200'000.00	81'000.00
3650131	WIM	2	30'000.00	30'000.00	30'000.00
3650132	Be Jazz	2	80'000.00	80'000.00	30'000.00
3650133	Impro Bern	2	0.00	74'000.00	74'000.00
3650134	Ton Art	2	0.00	30'000.00	30'000.00
3650135	Denkmalpflegerische Sanierungsbeiträge	0	137'000.00	125'000.00	166'000.00
3650137	Bern. Historisches Museum	2	1'459'500.00	1'460'000.00	1'326'000.00
3650138	Paul Klee-Zentrum	2	2'419'000.00	2'149'000.00	1'638'000.00
3650139	auawirleben	2	220'000.00	220'000.00	150'000.00
3650140	Ev. ref. Kirchmeieramt	2	700.00	1'000.00	700.00
3650141	Louise Aeschlimann Stiftung	0	3'000.00	3'000.00	3'000.00
3650142	Verein Abendmusik Münster	0	1'000.00	1'000.00	1'000.00
3650143	Albert Einstein Ges. Bern, Einsteinhaus	0	60'000.00	60'000.00	60'000.00
3650144	Bern Tourismus, Beitrag	2	0.00	0.00	1'030'000.00
3650145	Bern Tourismus Übernachtungsabgabe	2	0.00	0.00	1'701'894.25
3650146	Vereinigung "Für Bern"	0	0.00	0.00	63'000.00
3650147	Verein Stadtsaal im Kornhaus	1	452'029.66	590'000.00	980'000.00

## ÜBERSICHT ÜBER DIE EIGENEN BEITRÄGE

		Nettokosten			
		Rechnung 2008	Budget 2008	Rechnung 2007	
0	kein Leistungsvertrag				
1	mit einjährigem Leistungsvertrag				
2	mit mehrjährigem Leistungsvertrag				
*	lastenausgleichsberechtigt				
	3650149 Verein grosse Halle	2	235'470.00	237'000.00	235'470.00
	3650150 Naturhistorisches Museum	0	0.00	0.00	25'000.00
	3650153 Fonds Stadtentwicklung durch Kultur	0	46'000.00	60'000.00	270'000.00
	3650154 PROGR	0	250'000.00	300'000.00	350'000.00
	3650155 Lichtspiel	2	30'000.00	30'000.00	0.00
	3650156 Bee Flat	2	100'000.00	100'000.00	0.00
	3650157 Jazzfestival	2	50'000.00	50'000.00	0.00
	3650158 Buskers Festival	2	100'000.00	100'000.00	0.00
	3650159 Beweggrund	2	30'000.00	30'000.00	0.00
	3650160 Tanzaktive Plattform	2	20'000.00	20'000.00	0.00
	3650161 Das Theater an der Effingerstrasse	2	180'000.00	180'000.00	0.00
	3650162 Puppenbühne Demenga/Wirth	2	100'000.00	100'000.00	0.00
	3650163 Tojo Theater	2	50'000.00	50'000.00	0.00
	3650164 Pop/Rock, Folk	0	89'000.00	90'000.00	0.00
	3650165 Jazz	0	128'500.00	130'000.00	0.00
	3650166 Tanz	0	89'400.00	90'000.00	0.00
	3650167 Biennale/Festivals	0	80'000.00	80'000.00	0.00
	3650168 Bildung/Vermittlung	0	25'000.00	50'000.00	0.00
	3650169 Beitrag Tour de Suisse	0	20'000.00	0.00	0.00
	3650171 Diverse Beiträge Hockey-WM	0	120'000.00	0.00	0.00
	<b>1200 DIREKTION FÜR SICHERHEIT, UMWELT UND ENERGIE</b>		<b>2'900'496.66</b>	<b>2'767'200.00</b>	<b>106'116.20</b>
	3610000 Beiträge an Kanton	0	42'095.40	0.00	0.00
	3650000 Beiträge an private Institutionen	0	56'533.91	45'000.00	84'562.90
	3650201 Einsatzkostenversicherung	0	50'000.00	50'000.00	0.00
	3650204 Tierheim Oberbottigen	0	14'500.00	14'500.00	14'500.00
	3650205 Bern Tourismus, Beitrag	2	840'000.00	840'000.00	0.00
	3650206 Bern Tourismus, Übernachtungsabgabe	2	1'786'775.80	1'700'000.00	0.00
	3650207 Vereinigung "für Bern"	0	63'000.00	63'000.00	0.00
	3650208 A.o.Beiträge kulturelle Aufgaben	0	38'340.20	50'000.00	0.00
	3650411 Mitgliederbeiträge	0	8'051.35	4'700.00	7'053.30
	3660000 Beiträge an private Haushalte/Privatpersonen	0	1'200.00	0.00	0.00
	<b>1300 DIREKTION FÜR BILDUNG, SOZIALES UND SPORT</b>		<b>177'421'419.13</b>	<b>192'207'751.70</b>	<b>177'275'130.51</b>
	3610000 Beiträge an Kanton (École langue franc.)	0	128'074.50	238'000.00	238'000.00
	3610302 Gde'anteil Kantonsbeitrag AHV/IV/EL/FZL	0	39'596'276.00	41'125'000.00	32'440'329.00
	3610303 Zuschüsse nach Dekret	0 *	2'913'960.00	7'852'269.00	7'219'035.75
	3610304 Beitrag an Alters- und Pflegeheim Kühlew	0 *	0.00	2'062'731.00	1'755'628.30
	3620301 Vorschulen, Schulen innerhalb Schulpfl.	0	576'795.00	680'000.00	773'286.05
	3620302 Allgemeine Musikschulen	0	52'344.45	60'000.00	59'544.65
	3640301 Volkshochschule Bern	0	95'514.00	95'000.00	95'514.00
	3640302 Bern Arena Stadion AG	2	650'000.00	650'000.00	1'050'000.00
	3650000 Beiträge an private Institutionen	0	202'910.50	346'500.00	166'650.20
	3650301 Verein Comprendi?	1	40'000.00	40'000.00	40'000.00
	3650303 Benevol Bern-Freiwilligenagentur	1 *	97'331.00	95'500.00	96'520.00
	3650304 Speiseanstalt der untern Stadt	2 *	15'000.00	15'000.00	15'000.00
	3650305 Heilsarmee, Passantenheim/Notwohnungen	2 *	609'360.00	607'787.00	605'387.00
	3650306 Verein Obdach Bern	2 *	259'086.00	258'473.00	257'753.00
	3650307 Aktion Bettwärme	2 *	563'020.00	560'126.00	556'676.00
	3650308 Schwandengut und Frauenwohngemeinschaft	2 *	458'872.00	457'762.00	456'352.00
	3650309 Betreute WG für Drogenabhängige	2 *	298'686.00	297'497.00	295'997.00
	3650310 Verband Arbeit statt Fürsorge	0 *	1'147'463.50	0.00	1'042'887.70
	3650311 Gemeindehaus Burgfeld	0 *	86'884.30	130'600.00	111'239.05
	3650312 Familientreff Bern-Stadt	2 *	116'265.00	115'831.00	108'661.00
	3650313 Mütterzentrum Bern-West	2 *	107'085.00	96'842.00	96'602.00
	3650316 Vereinigung Beratung/Integrationshilfe	2 *	3'611'183.00	3'603'422.00	3'596'267.00
	3650318 Beratungsstelle Xenia	2 *	221'251.00	220'603.00	220'033.00
	3650319 Beiträge an Fäger (Ferienpass)	0	49'576.60	65'000.00	58'845.45
	3650320 Private Kindertagesstätten (Kitas)	1 *	9'000'797.00	9'170'750.00	8'848'105.00

## ÜBERSICHT ÜBER DIE EIGENEN BEITRÄGE

			Nettokosten		
			Rechnung 2008	Budget 2008	Rechnung 2007
0	kein Leistungsvertrag				
1	mit einjährigem Leistungsvertrag				
2	mit mehrjährigem Leistungsvertrag				
*	lastenausgleichsberechtigt				
3650321	Dachverband für offene Kinderarbeit DOK	2 *	1'698'209.50	1'692'550.00	1'688'794.00
3650322	SpielRaum	1 *	130'225.90	120'000.00	120'000.00
3650323	Nachzahlungen Abgeltungen	0	92'209.00	0.00	0.00
3650327	Verein leolea (Tageseltern)	1 *	814'828.40	629'100.00	767'668.00
3650328	Schülermittagstisch Engehalbinsel	0 *	0.00	0.00	16'700.00
3650330	IG Berner Spielgruppen	0	102'722.50	102'000.00	102'650.00
3650336	Neue Tagesbetreuungsplätze	0	188'139.00	400'000.00	0.00
3650339	Jugend- und Kulturzentrum Gaskessel	1 *	416'869.00	415'260.00	415'027.00
3650340	Trägerverein für offene Jugendarbeit	2 *	1'580'987.00	1'557'565.00	1'568'841.00
3650341	Spitex Bern Dienstleistungen	1 *	10'828'000.00	7'001'778.00	6'730'000.00
3650342	Spitex Bern, Abschreibungen/Zinsen	1 *	0.00	0.00	84'000.00
3650343	Domicil für Senioren Dienstleistungen	1 *	0.00	411'000.00	351'748.00
3650344	Domicil für Senioren Infrastruktur	1 *	798'000.00	1'258'000.00	838'421.45
3650346	Domicil für Senioren Abschr./Zinsen	1 *	5'219'000.00	4'699'000.00	3'129'997.25
3650347	Pro Senectute Bern-Stadt	2 *	124'421.00	150'000.00	132'603.35
3650348	Integrationsmassnahmen Alter	0 *	118'481.00	80'000.00	55'109.70
3650350	Verein Ferienlager, Betriebsbeitrag	0	58'700.00	58'700.00	58'700.00
3650351	Kinderhorte und Aufgabenhilfe	1	246'000.00	254'000.00	282'000.00
3650352	Ludothek Bern-West	0	21'200.00	21'200.00	80'591.00
3650353	Ludothek Lorraine	0	27'900.00	27'500.00	27'500.00
3650354	Verein Frau-Arbeit-Weiterbildung	0	4'950.00	4'950.00	4'950.00
3650355	Berner Ludothek	0	92'000.00	92'550.00	96'275.00
3650357	Mitgliederbeiträge	0	22'183.00	30'402.70	25'664.00
3650359	Förderung des Jugendsportes	0	66'787.80	66'800.00	66'756.15
3650360	Verein Berner Feriensportlager Fiesch	0	120'000.00	120'000.00	120'000.00
3650361	Musikschule Konservatorium Bern	0	3'320'000.00	3'000'000.00	3'000'000.00
3650362	Stiftung Kornhausbibliothek	2	3'307'500.00	3'307'500.00	3'353'500.00
3650363	ISA, MuKi-Deutsch (Hand in Hand)	0	0.00	0.00	64'434.05
3650364	Sportvereine und Sportveranstaltungen	0	5'200.00	35'000.00	10'274.00
3650377	Notbettenangebot	0	0.00	0.00	30'000.00
3650378	Beitrag an Standplatz Buech	0	64'999.20	65'000.00	64'999.20
3650380	Alkistübli	0	205'752.85	111'370.00	258'366.30
3650381	Verein Schuldensanierung	0	60'000.00	60'000.00	60'000.00
3650382	Kulturlegi	0	30'000.00	30'000.00	30'000.00
3660000	Beiträge priv. Haushalte/Privatpersonen	0	430'780.54	464'220.00	333'107.75
3660301	Beiträge priv. Haushalte Bruttotaggelder	0	0.00	734'642.00	0.00
3660303	Beiträge an KIGA	0	135'000.00	135'000.00	135'000.00
3660304	Auslagen für Betreute	0	139'997.45	130'000.00	140'463.25
3660305	Geschenke, Mitgliederbeiträge	0	5'907.95	13'500.00	9'068.15
3660306	Unterstützungen nach SKOS-Richtlinien	0 *	30'838'013.50	35'353'147.00	34'557'694.85
3660307	Mietzinse	0 *	23'099'157.60	25'493'286.00	23'418'723.45
3660308	Medizinalauslagen (ohne KK-Prämien)	0 *	7'463'632.50	6'494'426.00	6'993'356.29
3660309	Pflegegelder in stat. Einrichtungen	0 *	7'352'628.60	7'909'832.00	7'863'090.20
3660310	Übrige Unterstützungen inkl. KK-Prämien	0 *	9'677'697.29	11'344'515.00	11'728'090.96
3660311	KK Prämien gemäss KVG	0 *	2'252.30	0.00	0.00
3660312	Alimentenbevorschussung laut kt. Gesetz	0 *	5'160'087.90	5'712'265.00	5'258'538.67
3660313	Aufwendungen Asylbereich	0	1'993'878.30	3'300'000.00	2'463'311.74
3660315	Stipendien für Musikunterricht	0	342'653.65	300'000.00	328'858.00
3660316	Fremdbetreuung	0	16'098.30	6'000.00	1'283.15
3660317	Kinderlager	0	74'433.20	61'000.00	73'172.75
3660319	Kulturvermittlung/-pädagogik	0	26'200.05	110'000.00	131'488.70

## ÜBERSICHT ÜBER DIE EIGENEN BEITRÄGE

0 kein Leistungsvertrag  
 1 mit einjährigem Leistungsvertrag  
 2 mit mehrjährigem Leistungsvertrag  
 \* lastenausgleichsberechtigt

		Nettokosten		
		Rechnung 2008	Budget 2008	Rechnung 2007
<b>1500</b>	<b>DIREKTION FÜR TIEFBAU, VERKEHR UND STADTGRÜN</b>	<b>27'792'141.10</b>	<b>28'096'782.00</b>	<b>19'923'153.15</b>
	3520000 Entschädigungen an Gemeinden	0 18'177.10	18'000.00	17'842.50
	3520501 Muri, Defizit Bodenackerfähre	0 16'728.90	16'500.00	16'402.20
	3520502 Zollikofen, Defizit Reichenbachfähre	0 21'326.00	22'000.00	27'439.90
	3520503 Bremgarten, Defizit Zehndermättelifähre	0 14'000.00	14'000.00	14'000.00
	3610000 Beiträge an Kanton	0 26'845'283.00	27'159'382.00	19'012'124.00
	3620000 Beiträge an Gemeinden/Gemeindeverbände	0 161'954.00	145'700.00	140'091.00
	3630501 Zusatzverbilligung Sen'abos EL-Bezüger	0 506'789.60	540'000.00	526'306.20
	3630502 Betriebsdefizit Nachtlinien	0 75'276.90	60'000.00	39'792.60
	3640000 Beiträge gem'wirtschaftl. Unternehmungen	0 0.00	1'300.00	0.00
	3650000 Beiträge an private Institutionen	0 54'066.40	40'900.00	50'782.05
	3650501 Beiträge an Elfenauaktivitäten	0 40'000.00	40'000.00	40'000.00
	3650502 Berner Wanderwege, Beitrag	0 38'539.20	39'000.00	38'372.70
<b>1600</b>	<b>DIREKTION FÜR FINANZEN, PERSONAL UND INFORMATIK</b>	<b>27'072'261.80</b>	<b>21'197'640.00</b>	<b>19'426'205.60</b>
	3610601 Kantonaler Finanzausgleich	0 25'584'678.00	19'800'000.00	17'795'596.00
	3610604 Pauschale Steueranrechnung	0 395'906.30	350'000.00	370'365.90
	3620601 Ev. ref. Kirchgde., bürgerliches Geläute	0 11'500.00	11'500.00	11'500.00
	3650000 Beiträge an private Institutionen	0 22'387.90	10'750.00	11'213.50
	3650601 Arbeit und Bildung Bern (abb)	0 1'000.00	1'000.00	1'000.00
	3650602 Staatsbürgerliche Gesellschaft	0 1'000.00	1'000.00	1'000.00
	3650603 KV Bern, Lehrstellenvermittlung	0 1'250.00	1'250.00	1'250.00
	3650604 KV Bern, Rechtsauskunftsstelle	0 2'000.00	2'000.00	2'000.00
	3650605 Gewerkschaftsbund, Rechtsauskunftsstelle	0 6'000.00	6'000.00	6'000.00
	3650606 Berner Münster-Stiftung	0 750'000.00	750'000.00	750'000.00
	3650612 Schweizerisches Alpines Museum	0 111'482.00	77'600.00	289'089.00
	3650617 Pfadfinderorganisationen, Mietzinserslass	0 5'057.60	5'540.00	6'191.20
	3650620 Konsumentinnenforum Sektion Bern	0 0.00	1'000.00	1'000.00
	3650621 Entwicklungszusammenarbeit, hum. Hilfe	0 180'000.00	180'000.00	180'000.00

## Jahresbericht 2008

### Jahresrechnung Band 1

- Berichte
- Übersicht über die Jahresrechnung
- Finanzierungsausweis
- Zusammenzug der Bestandesrechnung
- Zusammenzug der Laufenden Rechnung nach Funktionen
- Zusammenzug der Laufenden Rechnung nach Arten
- Zusammenzug der Investitionsrechnung nach Arten
- Abschreibungstabelle
- Verpflichtungskreditkontrolle
- Nachkredittabelle
- Laufende Rechnung nach institutioneller Gliederung
- Übersicht über die eigenen Beiträge
- 12 Laufende Rechnung nach funktionaler Gliederung**
- Investitionsrechnung
- Bestandesrechnung
- Verzeichnisse
- Anhang
- Bestätigungsbericht
- Kantonale Passation der Jahresrechnung

**Die Einzelobjekte sind  
in Kapitel 9 aufgeführt**



Funktion	Art	Bezeichnung	Rechnung 2008	Voranschlag 2008	Rechnung 2007
<b>1000-1600</b>		<b>STEUERFINANZIERTER HAUSHALT</b>			
		<b>Total Aufwand</b>	<b>956'771'404.97</b>	<b>929'251'673.39</b>	<b>997'239'410.59</b>
		<b>Total Ertrag</b>	<b>-956'771'404.97</b>	<b>-929'251'673.39</b>	<b>-997'239'410.59</b>
<b>0</b>		<b>Allgemeine Verwaltung</b>	<b>23'843'239.95</b>	<b>22'567'831.21</b>	<b>14'479'088.91</b>
<b>011</b>		<b>Legislative</b>	<b>1'869'037.07</b>	<b>1'795'609.20</b>	<b>1'808'711.70</b>
300		Personalaufw.Behörden/Kommissionen	407'250.00	390'000.00	401'010.00
301		Löhne Verwaltungs-/Betriebspersonal	669'333.05	670'991.95	653'955.35
303		Sozialversicherungsbeiträge	54'960.30	54'211.50	54'095.55
304		Personalversicherungsbeiträge	108'773.65	97'979.80	85'900.25
305		Unfall-/Krankenversicherungsbeiträge	7'913.50	8'274.65	7'928.25
309		Übriger Personalaufwand	1'329.90	3'000.00	2'323.60
310		Büro-/Schulmaterialien, Drucksachen	156'456.30	148'800.00	180'923.15
311		Ansch. Mobilien/Maschinen/Fahrzeuge	644.85	5'500.00	2'385.70
313		Verbrauchsmaterialien	75.40	0.00	54.80
315		DL Dritter übriger Unterhalt	286.55	1'100.00	111.90
316		Mieten, Pachten, Benützungskosten	215'058.45	159'904.00	176'508.85
317		Spesenentschädigungen	58'343.70	64'000.00	50'346.45
318		DL und Honorare, allg. Verw'aufwand	109'909.10	134'000.00	114'722.50
319		Übriger Sachaufwand	744.00	0.00	0.00
331		Harmon. Abschreibungen Verw'vermögen	2'657.60	15'900.00	5'852.95
365		Beiträge private Institutionen	0.00	300.00	250.00
390		Intern verrechneter Aufwand	84'602.52	82'347.50	79'951.05
391		Intern verrechnete Passivzinsen	0.00	2'565.00	0.00
434		Andere Benützungsgebühren und DL	-500.00	-2'000.00	-820.00
435		Übrige Verkaufserlöse	-100.00	-1'000.00	-190.80
436		Rückerstattungen	-8'701.80	-10'265.20	-6'597.85
438		Eigenleistungen für Investitionen	0.00	-30'000.00	0.00
<b>012</b>		<b>Exekutive</b>	<b>3'407'533.76</b>	<b>3'355'445.45</b>	<b>3'176'420.68</b>
300		Personalaufw.Behörden/Kommissionen	1'088'520.85	1'088'504.05	1'040'712.65
301		Löhne Verwaltungs-/Betriebspersonal	243'950.15	212'907.08	215'261.78
303		Sozialversicherungsbeiträge	77'997.56	80'537.61	86'643.33
304		Personalversicherungsbeiträge	303'896.81	362'251.43	334'179.67
305		Unfall-/Krankenversicherungsbeiträge	10'517.21	9'267.34	8'975.89
307		Rentenleistungen	263'769.85	254'416.80	402'080.70
309		Übriger Personalaufwand	3'449.73	1'350.00	4'174.79
310		Büro-/Schulmaterialien, Drucksachen	1'115.07	5'775.00	79'947.83
311		Ansch. Mobilien/Maschinen/Fahrzeuge	852.50	375.00	277.04
313		Verbrauchsmaterialien	1'797.73	75.00	7'492.52
315		DL Dritter übriger Unterhalt	514.22	75.00	156.98
316		Mieten, Pachten, Benützungskosten	193'462.63	159'255.86	170'961.15
317		Spesenentschädigungen	271'129.74	233'750.00	251'354.08
318		DL und Honorare, allg. Verw'aufwand	169'530.60	65'750.00	231'286.31
331		Harmon. Abschreibungen Verw'vermögen	25'034.22	25'053.53	24'756.33
362		Beiträge Gemeinden, Gemeindeverbände	495'863.35	530'000.00	494'103.85
365		Beiträge private Institutionen	405'991.78	534'677.50	400'348.88
366		Beiträge private Haushalte	840.00	0.00	1'400.00
390		Intern verrechneter Aufwand	74'437.32	65'498.75	64'867.86
391		Intern verrechnete Passivzinsen	3'730.51	4'055.00	4'184.15
434		Andere Benützungsgebühren und DL	-33'037.20	-27'762.83	0.00
435		Übrige Verkaufserlöse	-330.00	0.00	0.00
436		Rückerstattungen	-151'020.77	-213'299.96	-604'682.11
490		Intern verrechneter Aufwand	-44'480.10	-37'066.71	-42'063.00
<b>029</b>		<b>Allgemeine Verwaltung</b>	<b>18'566'669.12</b>	<b>17'416'776.56</b>	<b>9'493'956.53</b>
300		Personalaufw.Behörden/Kommissionen	4'774.50	6'600.00	5'647.45
301		Löhne Verwaltungs-/Betriebspersonal	27'259'962.95	26'853'622.53	26'131'325.76
303		Sozialversicherungsbeiträge	1'588'214.93	1'592'588.25	1'532'923.76
304		Personalversicherungsbeiträge	5'067'958.86	4'592'485.03	4'786'855.18
305		Unfall-/Krankenversicherungsbeiträge	374'553.28	337'244.90	320'843.60
307		Rentenleistungen	271'602.55	266'200.00	263'503.95
308		Entschädigungen temp. Arbeitskräfte	0.00	34'000.00	0.00
309		Übriger Personalaufwand	590'262.69	933'926.77	893'786.31
310		Büro-/Schulmaterialien, Drucksachen	1'189'249.80	1'172'548.14	873'777.06
311		Ansch. Mobilien/Maschinen/Fahrzeuge	182'917.64	393'425.35	90'495.80
312		Wasser, Energie, Heizmaterialien	165'840.20	1'376.53	0.00
313		Verbrauchsmaterialien	356'452.93	66'972.62	46'254.79

Funktion	Art	Bezeichnung	Rechnung 2008	Voranschlag 2008	Rechnung 2007
	314	DL Dritter baulicher Unterhalt	834'961.95	200'000.00	0.00
	315	DL Dritter übriger Unterhalt	663'749.73	736'488.01	702'217.64
	316	Mieten, Pachten, Benützungskosten	4'407'331.56	5'701'512.89	3'417'993.53
	317	Spesenentschädigungen	449'508.96	175'848.29	163'766.07
	318	DL und Honorare, allg. Verw'aufwand	10'548'383.26	9'520'247.68	8'981'796.43
	319	Übriger Sachaufwand	8'651.88	11'200.00	1'775.16
	321	Passivzinsen: kurzfristige Schulden	881.00	0.00	0.00
	330	Abschreibungen Finanzvermögen	4'656.55	8'000.00	31'602.48
	331	Harmon. Abschreibungen Verw'vermögen	5'146'699.96	4'326'603.93	9'980'973.35
	361	Beiträge Kanton	20'000.00	0.00	0.00
	365	Beiträge private Institutionen	965'283.60	548'320.50	759'286.95
	366	Beiträge private Haushalte	2'517.95	0.00	919.20
	380	Einlagen in Spezialfinanzierungen	7'364'108.66	1'996'857.18	2'614'558.65
	390	Intern verrechneter Aufwand	13'800'158.74	13'541'923.41	11'595'805.07
	391	Intern verrechnete Passivzinsen	390'073.84	389'688.16	689'496.50
	406	Besitz- und Aufwandsteuern	-289'100.00	-267'000.00	-300'400.00
	422	Erträge Anlagen des Finanzvermögens	-28.50	0.00	0.00
	424	Buchgewinne Anlagen Finanzvermögen	-203'498.00	0.00	-6'181'161.20
	427	Liegenschaftserträge Verw'vermögen	-5'327.72	-6'882.66	-6'037.47
	429	Übrige Vermögenserträge	-2'343.28	0.00	0.00
	431	Gebühren für Amtshandlungen	-45'917.94	-32'419.20	-13'854.30
	432	Spital- und Heimtaxen, Kostgelder	-476.60	0.00	-174.50
	433	Schulgelder	0.00	0.00	-120.20
	434	Andere Benützungsgebühren und DL	-9'318'298.21	-3'179'349.80	-3'948'563.95
	435	Übrige Verkaufserlöse	-1'890'643.31	-1'835'655.87	-1'858'310.60
	436	Rückerstattungen	-6'151'387.62	-5'839'316.22	-4'154'791.13
	438	Eigenleistungen für Investitionen	-398'114.47	-374'000.00	-936'147.15
	439	Übrige Entgelte	-343'335.40	-90'767.62	-209'580.21
	451	Rückerstattungen Kanton	-3'382'277.40	-3'152'800.00	-2'947'961.05
	463	Beiträge eigene Anstalten	-12'205'648.57	-12'214'550.00	-15'393'745.07
	469	Übrige Beiträge für eigene Rechnung	-2'344'424.90	-2'538'337.00	-2'414'170.70
	480	Entnahmen aus Spezialfinanzierungen	-1'285'868.82	-1'369'987.00	-1'045'226.04
	490	Intern verrechneter Aufwand	-25'091'705.76	-25'026'838.24	-24'876'611.39
	491	Intern verrechnete Passivzinsen	-133'692.35	-63'000.00	-104'793.20
<b>1</b>		<b>Öffentliche Sicherheit</b>	<b>64'359'647.16</b>	<b>64'732'919.09</b>	<b>62'775'933.38</b>
<b>100</b>		<b>Mass und Gewicht</b>	<b>1'112'681.79</b>	<b>997'822.69</b>	<b>1'110'628.23</b>
	301	Löhne Verwaltungs-/Betriebspersonal	2'560'926.60	2'535'132.72	2'447'425.35
	303	Sozialversicherungsbeiträge	154'137.00	152'810.28	146'610.35
	304	Personalversicherungsbeiträge	372'043.15	353'424.68	346'444.25
	305	Unfall-/Krankenversicherungsbeiträge	72'785.70	71'706.72	70'578.95
	306	Dienstkleider, Zulagen	2'758.50	2'400.00	3'403.90
	309	Übriger Personalaufwand	29'944.45	24'498.45	11'218.55
	310	Büro-/Schulmaterialien, Drucksachen	24'432.14	42'750.00	18'146.77
	311	Ansch. Mobilien/Maschinen/Fahrzeuge	4'100.10	0.00	7'777.45
	313	Verbrauchsmaterialien	19'403.40	22'500.00	22'605.65
	315	DL Dritter übriger Unterhalt	1'659.95	29'100.00	10'575.75
	316	Mieten, Pachten, Benützungskosten	328'405.90	302'989.20	329'083.45
	317	Spesenentschädigungen	6'612.10	5'000.00	3'311.10
	318	DL und Honorare, allg. Verw'aufwand	238'138.97	238'670.00	238'847.71
	319	Übriger Sachaufwand	0.00	0.00	605.50
	330	Abschreibungen Finanzvermögen	199.40	0.00	245.30
	331	Harmon. Abschreibungen Verw'vermögen	275'117.65	315'519.00	309'436.10
	365	Beiträge private Institutionen	2'817.70	1'400.00	1'385.00
	390	Intern verrechneter Aufwand	321'684.04	324'189.00	322'409.95
	391	Intern verrechnete Passivzinsen	97'828.10	98'937.00	98'319.45
	411	Erträge Regalien und Konzessionen	-1'510'000.00	-1'510'000.00	0.00
	431	Gebühren für Amtshandlungen	-1'312'604.55	-1'541'500.00	-2'787'599.90
	436	Rückerstattungen	-55'906.25	-28'074.36	-58'411.05
	438	Eigenleistungen für Investitionen	-161'192.50	-150'000.00	-76'947.00
	439	Übrige Entgelte	-315.81	0.00	-202.80
	451	Rückerstattungen Kanton	-71'836.95	-69'000.00	-67'051.50
	490	Intern verrechneter Aufwand	-288'457.00	-224'630.00	-287'590.05
<b>101</b>		<b>Übrige Rechtspflege</b>	<b>9'714'115.21</b>	<b>10'162'695.52</b>	<b>9'258'136.69</b>
	300	Personalaufw.Behörden/Kommissionen	106'159.90	115'000.00	115'246.45
	301	Löhne Verwaltungs-/Betriebspersonal	8'964'244.30	8'491'531.06	8'423'751.95
	303	Sozialversicherungsbeiträge	539'003.05	517'470.87	622'674.15
	304	Personalversicherungsbeiträge	1'451'999.80	1'264'283.92	1'224'803.00



Funktion	Art	Bezeichnung	Rechnung 2008	Voranschlag 2008	Rechnung 2007
	305	Unfall-/Krankenversicherungsbeiträge	138'076.20	140'317.39	131'655.30
	306	Dienstkleider, Zulagen	0.00	1'000.00	1'000.00
	308	Entschädigungen temp. Arbeitskräfte	8'562.75	14'000.00	5'410.55
	309	Übriger Personalaufwand	141'566.60	109'149.00	85'441.15
	310	Büro-/Schulmaterialien, Drucksachen	267'874.00	335'500.00	259'727.29
	311	Ansch. Mobilien/Maschinen/Fahrzeuge	16'087.55	22'002.00	31'285.00
	313	Verbrauchsmaterialien	2'332.50	1'500.00	2'167.45
	315	DL Dritter übriger Unterhalt	64'228.96	76'900.00	35'342.30
	316	Mieten, Pachten, Benützungskosten	1'010'251.10	949'318.80	1'015'548.45
	317	Spesenentschädigungen	51'866.35	65'000.00	47'121.40
	318	DL und Honorare, allg. Verw'aufwand	719'283.24	623'000.00	598'042.15
	319	Übriger Sachaufwand	13'498.85	18'000.00	0.00
	330	Abschreibungen Finanzvermögen	14'902.85	10'000.00	404.00
	331	Harmon. Abschreibungen Verw'vermögen	159'972.96	127'972.00	148'770.85
	362	Beiträge Gemeinden, Gemeindeverbände	0.00	0.00	2'304'702.00
	365	Beiträge private Institutionen	197'384.00	3'600.00	152'890.00
	380	Einlagen in Spezialfinanzierungen	329'029.00	216'500.00	200'157.45
	390	Intern verrechneter Aufwand	939'307.20	991'057.80	936'774.35
	391	Intern verrechnete Passivzinsen	21'564.90	18'659.37	23'948.50
	421	Erträge flüssige Mittel und Guthaben	-2'047.15	-1'500.00	-1'782.80
	430	Ersatzabgaben	-298'643.00	-200'000.00	-156'592.00
	431	Gebühren für Amtshandlungen	-4'303'447.65	-3'502'000.00	-4'158'463.50
	435	Übrige Verkaufserlöse	-24'291.75	-57'000.00	-29'419.65
	436	Rückerstattungen	-541'789.60	-127'315.69	-213'708.10
	438	Eigenleistungen für Investitionen	-3'880.00	-20'000.00	-18'525.00
	439	Übrige Entgelte	0.00	0.00	-182.50
	480	Entnahmen aus Spezialfinanzierungen	-191'214.00	0.00	-2'454'702.00
	490	Intern verrechneter Aufwand	-48'268.00	-25'251.00	-31'825.00
	491	Intern verrechnete Passivzinsen	-29'499.70	-16'000.00	-43'526.50
<b>113</b>		<b>Gemeindepolizei</b>	<b>36'830'790.05</b>	<b>36'882'753.97</b>	<b>35'990'730.25</b>
	300	Personalaufw.Behörden/Kommissionen	2'800.00	4'400.00	2'700.00
	301	Löhne Verwaltungs-/Betriebspersonal	7'471'557.41	7'941'265.20	62'499'541.12
	303	Sozialversicherungsbeiträge	455'111.25	405'925.22	3'699'632.20
	304	Personalversicherungsbeiträge	7'327'224.05	7'374'287.48	7'584'018.50
	305	Unfall-/Krankenversicherungsbeiträge	90'289.25	85'143.76	752'637.55
	306	Dienstkleider, Zulagen	99'020.65	99'000.00	399'607.18
	309	Übriger Personalaufwand	76'578.05	59'400.00	532'220.55
	310	Büro-/Schulmaterialien, Drucksachen	122'846.75	167'934.00	387'928.20
	311	Ansch. Mobilien/Maschinen/Fahrzeuge	11'919.70	12'080.00	217'999.15
	312	Wasser, Energie, Heizmaterialien	54'247.00	11'500.00	50'812.95
	313	Verbrauchsmaterialien	4'994.15	20'886.00	511'704.45
	315	DL Dritter übriger Unterhalt	93'431.85	137'953.00	599'053.95
	316	Mieten, Pachten, Benützungskosten	712'260.10	976'041.20	6'702'528.75
	317	Spesenentschädigungen	21'336.55	37'078.00	526'566.78
	318	DL und Honorare, allg. Verw'aufwand	2'636'560.10	2'430'064.00	5'126'267.78
	319	Übriger Sachaufwand	0.00	0.00	110'766.05
	330	Abschreibungen Finanzvermögen	55'170.75	60'000.00	127'337.45
	331	Harmon. Abschreibungen Verw'vermögen	5'000'513.87	5'652'448.88	1'303'967.10
	351	Entschädigungen an Kanton	29'076'405.00	28'752'800.00	0.00
	361	Beiträge Kanton	30'674.40	0.00	0.00
	365	Beiträge private Institutionen	39'847.20	51'090.00	59'128.45
	390	Intern verrechneter Aufwand	2'041'569.75	1'938'710.00	4'260'136.35
	391	Intern verrechnete Passivzinsen	40'369.35	39'943.47	320'398.10
	411	Erträge Regalien und Konzessionen	-203'250.00	-183'600.00	-198'550.00
	423	Liegenschaftserträge Finanzvermögen	-2'845.60	-3'000.00	-3'700.00
	427	Liegenschaftserträge Verw'vermögen	-635'708.70	-615'500.00	-594'470.90
	431	Gebühren für Amtshandlungen	-4'518'788.08	-4'639'090.00	-4'009'889.57
	433	Schulgelder	0.00	0.00	-4'847.50
	434	Andere Benützungsgebühren und DL	-5'948'812.70	-7'635'800.00	-6'445'868.95
	435	Übrige Verkaufserlöse	-6'225'434.05	-5'720'600.00	-3'12'309.40
	436	Rückerstattungen	-311'844.15	-82'806.24	-3'493'849.95
	437	Bussen	-492'367.85	-90'000.00	-10'763'943.79
	438	Eigenleistungen für Investitionen	-15'745.00	0.00	-99'405.95
	439	Übrige Entgelte	-21'393.15	-20'000.00	-23'694.00
	450	Rückerstattungen Bund	0.00	0.00	-9'992'865.25
	451	Rückerstattungen Kanton	0.00	0.00	-23'640'795.20
	452	Rückerstattungen Gemeinden/-verbände	0.00	0.00	-33'965.00
	490	Intern verrechneter Aufwand	-257'747.85	-384'800.00	-166'066.90

Funktion	Art	Bezeichnung	Rechnung 2008	Voranschlag 2008	Rechnung 2007
<b>120</b>		<b>Rechtsprechung</b>	<b>480'410.70</b>	<b>414'846.95</b>	<b>482'947.75</b>
300		Personalaufw.Behörden/Kommissionen	132'650.00	136'000.00	129'000.00
301		Löhne Verwaltungs-/Betriebspersonal	680'464.95	666'942.10	666'846.15
303		Sozialversicherungsbeiträge	43'101.35	38'848.00	42'048.30
304		Personalversicherungsbeiträge	102'449.50	99'210.40	88'946.85
305		Unfall-/Krankenversicherungsbeiträge	7'808.80	7'549.00	7'555.80
309		Übriger Personalaufwand	9'937.65	2'000.00	5'280.00
310		Büro-/Schulmaterialien, Drucksachen	14'075.60	19'500.00	14'900.95
311		Ansch. Mobilien/Maschinen/Fahrzeuge	0.00	2'000.00	0.00
315		DL Dritter übriger Unterhalt	0.00	1'000.00	0.00
316		Mieten, Pachten, Benützungskosten	89'017.15	83'849.80	89'073.45
317		Spesenentschädigungen	625.00	1'200.00	348.20
318		DL und Honorare, allg. Verw'aufwand	47'629.35	49'000.00	41'328.15
319		Übriger Sachaufwand	55.95	300.00	4'545.80
331		Harmon. Abschreibungen Verw'vermögen	3'571.25	6'192.00	0.00
390		Intern verrechneter Aufwand	104'340.05	99'994.15	111'171.30
391		Intern verrechnete Passivzinsen	610.70	1'231.20	0.00
421		Erträge flüssige Mittel und Guthaben	-137.65	0.00	0.00
435		Übrige Verkaufserlöse	-177.00	-350.00	-160.50
436		Rückerstattungen	-8'434.40	-16'219.70	-7'922.40
437		Bussen	0.00	-400.00	0.00
438		Eigenleistungen für Investitionen	0.00	-20'000.00	0.00
439		Übrige Entgelte	-2'640.75	0.00	0.00
461		Beiträge Kanton	-610'851.85	-633'000.00	-594'185.40
462		Beiträge Gemeinden	-133'684.95	-130'000.00	-115'828.90
<b>140</b>		<b>Feuerwehr</b>	<b>12'328'239.13</b>	<b>11'666'478.99</b>	<b>11'761'596.49</b>
300		Personalaufw.Behörden/Kommissionen	429.98	781.80	469.09
301		Löhne Verwaltungs-/Betriebspersonal	11'103'011.17	10'297'122.71	10'530'737.06
303		Sozialversicherungsbeiträge	587'943.17	609'220.50	572'524.69
304		Personalversicherungsbeiträge	1'280'351.23	1'109'691.29	1'252'985.10
305		Unfall-/Krankenversicherungsbeiträge	115'579.76	128'008.09	115'209.90
306		Dienstkleider, Zulagen	241'278.59	297'505.91	461'180.52
309		Übriger Personalaufwand	115'418.54	307'619.80	108'810.74
310		Büro-/Schulmaterialien, Drucksachen	60'870.66	38'040.91	48'763.31
311		Ansch. Mobilien/Maschinen/Fahrzeuge	60'557.40	35'649.13	47'484.08
312		Wasser, Energie, Heizmaterialien	0.00	0.00	200.00
313		Verbrauchsmaterialien	365'221.70	400'002.95	361'699.34
315		DL Dritter übriger Unterhalt	290'142.49	141'578.70	325'938.96
316		Mieten, Pachten, Benützungskosten	1'208'085.05	960'075.81	1'162'774.91
317		Spesenentschädigungen	15'305.24	30'254.78	21'445.95
318		DL und Honorare, allg. Verw'aufwand	388'716.45	453'643.46	548'247.95
319		Übriger Sachaufwand	1'000.00	0.00	2'944.50
330		Abschreibungen Finanzvermögen	-1'926.30	6'000.00	5'396.90
331		Harmon. Abschreibungen Verw'vermögen	434'531.89	405'550.06	356'247.18
351		Entschädigungen an Kanton	840'750.24	909'380.34	0.00
365		Beiträge private Institutionen	6'807.74	2'563.50	5'024.75
390		Intern verrechneter Aufwand	215'314.54	237'778.13	563'389.29
391		Intern verrechnete Passivzinsen	84'191.55	66'912.71	66'386.35
431		Gebühren für Amtshandlungen	-2'361.35	0.00	-290.00
432		Spital- und Heimtaxen, Kostgelder	-50'375.45	-27'270.50	-51'985.73
434		Andere Benützungsgebühren und DL	-2'667'555.28	-2'381'134.95	-2'368'701.75
435		Übrige Verkaufserlöse	-101'025.67	-186'000.00	-267'017.89
436		Rückerstattungen	-196'763.93	-308'135.08	-226'779.96
451		Rückerstattungen Kanton	-1'597'629.73	-1'550'000.00	-1'563'497.78
461		Beiträge Kanton	0.00	0.00	-40'299.00
480		Entnahmen aus Spezialfinanzierungen	0.00	-125'861.06	-225'732.17
490		Intern verrechneter Aufwand	-469'630.55	-192'500.00	-51'959.80
<b>151</b>		<b>Militär</b>	<b>966'008.85</b>	<b>741'774.01</b>	<b>1'059'259.10</b>
300		Personalaufw.Behörden/Kommissionen	41.27	75.02	45.01
301		Löhne Verwaltungs-/Betriebspersonal	354'026.57	345'015.00	413'038.01
303		Sozialversicherungsbeiträge	13'023.70	21'078.26	17'563.70
304		Personalversicherungsbeiträge	31'783.49	50'835.05	53'919.92
305		Unfall-/Krankenversicherungsbeiträge	2'474.29	4'245.66	3'443.70
306		Dienstkleider, Zulagen	852.54	5'809.57	475.10
309		Übriger Personalaufwand	3'786.97	5'942.23	1'610.73
310		Büro-/Schulmaterialien, Drucksachen	5'855.61	34'781.89	5'698.86
311		Ansch. Mobilien/Maschinen/Fahrzeuge	1'209.15	17'760.41	1'548.98
313		Verbrauchsmaterialien	11'007.98	13'631.81	13'921.84
315		DL Dritter übriger Unterhalt	5'365.28	20'587.28	23'022.31

Funktion	Art	Bezeichnung	Rechnung 2008	Voranschlag 2008	Rechnung 2007
	316	Mieten, Pachten, Benützungskosten	461'369.23	554'951.54	618'909.33
	317	Spesenentschädigungen	919.60	2'119.93	1'771.95
	318	DL und Honorare, allg. Verw'aufwand	22'272.05	65'451.52	19'217.78
	319	Übriger Sachaufwand	610.00	305.00	0.00
	330	Abschreibungen Finanzvermögen	0.00	305.00	0.00
	331	Harmon. Abschreibungen Verw'vermögen	11'237.70	7'151.96	29'087.80
	351	Entschädigungen an Kanton	76'308.52	26'383.74	0.00
	361	Beiträge Kanton	11'083.00	0.00	0.00
	365	Beiträge private Institutionen	232.74	760.08	59.95
	390	Intern verrechneter Aufwand	19'768.02	12'804.33	47'331.97
	391	Intern verrechnete Passivzinsen	2'202.24	1'008.68	1'967.05
	432	Spital- und Heimplatz, Kostgelder	-317.28	-227.54	-322.41
	434	Andere Benützungsgebühren und DL	-775.59	-301'501.00	-2'793.91
	435	Übrige Verkaufserlöse	-5'958.57	6'000.00	-33'349.63
	436	Rückerstattungen	-5'628.23	-54'588.18	-23'439.45
	439	Übrige Entgelte	-56'736.95	-85'000.00	-111'789.28
	451	Rückerstattungen Kanton	-4.48	0.00	-8.98
	480	Entnahmen aus Spezialfinanzierungen	0.00	-12'083.23	-21'671.23
	490	Intern verrechneter Aufwand	0.00	-1'830.00	0.00
<b>160</b>		<b>Zivilschutz</b>	<b>2'927'401.43</b>	<b>3'866'546.96</b>	<b>3'112'634.87</b>
	300	Personalaufw.Behörden/Kommissionen	78.75	143.18	85.90
	301	Löhne Verwaltungs-/Betriebspersonal	1'445'028.84	1'827'147.69	1'644'489.48
	303	Sozialversicherungsbeiträge	96'203.73	103'814.80	95'027.56
	304	Personalversicherungsbeiträge	221'442.68	182'179.10	199'111.83
	305	Unfall-/Krankenversicherungsbeiträge	18'094.40	20'416.61	18'169.00
	306	Dienstkleider, Zulagen	2'986.57	5'712.52	24'700.68
	308	Entschädigungen temp. Arbeitskräfte	12'235.70	0.00	0.00
	309	Übriger Personalaufwand	10'016.89	10'457.97	4'536.78
	310	Büro-/Schulmaterialien, Drucksachen	17'572.99	84'627.20	24'301.35
	311	Ansch. Mobilien/Maschinen/Fahrzeuge	5'517.03	47'476.46	5'378.15
	312	Wasser, Energie, Heizmaterialien	3'444.50	0.00	2'703.95
	313	Verbrauchsmaterialien	149'325.33	228'671.24	153'130.70
	315	DL Dritter übriger Unterhalt	48'006.48	339'274.02	59'262.15
	316	Mieten, Pachten, Benützungskosten	1'873'777.12	1'892'685.25	1'871'153.31
	317	Spesenentschädigungen	12'684.91	20'105.29	11'164.00
	318	DL und Honorare, allg. Verw'aufwand	203'377.05	141'133.02	135'131.78
	319	Übriger Sachaufwand	784.25	195.00	0.00
	330	Abschreibungen Finanzvermögen	495.20	195.00	-29'215.10
	331	Harmon. Abschreibungen Verw'vermögen	51'379.90	25'132.98	31'584.11
	351	Entschädigungen an Kanton	98'937.34	34'235.92	0.00
	365	Beiträge private Institutionen	54'449.36	51'876.42	1'449.48
	390	Intern verrechneter Aufwand	28'864.19	18'482.94	64'233.64
	391	Intern verrechnete Passivzinsen	10'490.56	4'951.53	3'261.75
	423	Liegenschaftserträge Finanzvermögen	0.00	0.00	-504.00
	427	Liegenschaftserträge Verw'vermögen	-10'536.00	-20'000.00	-10'536.00
	431	Gebühren für Amtshandlungen	-80.00	0.00	-20.00
	432	Spital- und Heimplatz, Kostgelder	-302.77	-301.96	-302.86
	434	Andere Benützungsgebühren und DL	-846'243.47	-623'864.05	-642'320.24
	435	Übrige Verkaufserlöse	-214'897.43	-275'000.00	-226'532.40
	436	Rückerstattungen	-169'488.26	-123'975.46	-153'753.42
	439	Übrige Entgelte	-28'031.67	0.00	-31'609.67
	451	Rückerstattungen Kanton	-97'310.59	-55'000.00	-49'367.19
	460	Beiträge Bund	0.00	0.00	-368.80
	461	Beiträge Kanton	-8'937.00	-10'000.00	-4'702.00
	480	Entnahmen aus Spezialfinanzierungen	0.00	-23'055.71	-41'350.60
	490	Intern verrechneter Aufwand	-61'965.15	-41'170.00	-45'658.45
<b>2</b>		<b>Bildung</b>	<b>87'137'944.09</b>	<b>84'662'545.14</b>	<b>84'895'819.47</b>
<b>214</b>		<b>Musikschulen</b>	<b>3'714'804.86</b>	<b>3'360'320.01</b>	<b>3'393'658.84</b>
	313	Verbrauchsmaterialien	386.20	0.00	0.00
	331	Harmon. Abschreibungen Verw'vermögen	3'806.25	3'806.25	3'687.00
	362	Beiträge Gemeinden, Gemeindeverbände	52'344.45	60'000.00	59'544.65
	365	Beiträge private Institutionen	3'320'000.00	3'000'000.00	3'000'000.00
	366	Beiträge private Haushalte	342'653.65	300'000.00	328'858.00
	391	Intern verrechnete Passivzinsen	1'513.76	1'513.76	1'706.99
	436	Rückerstattungen	-39.45	0.00	-137.80
	450	Rückerstattungen Bund	0.00	-5'000.00	0.00
	451	Rückerstattungen Kanton	-5'860.00	0.00	0.00

Funktion	Art	Bezeichnung	Rechnung 2008	Voranschlag 2008	Rechnung 2007
<b>219</b>		<b>Volks-, Tagesschule nicht aufteilbar</b>	<b>83'048'491.29</b>	<b>80'884'506.37</b>	<b>81'195'965.15</b>
300		Personalaufw.Behörden/Kommissionen	113'104.10	213'580.00	116'704.95
301		Löhne Verwaltungs-/Betriebspersonal	5'220'832.96	5'073'924.41	5'073'404.94
302		Löhne der Lehrkräfte	7'786.25	4'950.00	10'832.01
303		Sozialversicherungsbeiträge	309'600.11	304'210.44	297'165.97
304		Personalversicherungsbeiträge	552'862.07	554'486.00	487'418.74
305		Unfall-/Krankenversicherungsbeiträge	56'082.49	85'714.29	56'383.56
308		Entschädigungen temp. Arbeitskräfte	0.00	0.00	470.65
309		Übriger Personalaufwand	28'074.43	45'594.00	11'731.71
310		Büro-/Schulmaterialien, Drucksachen	2'533'512.05	2'617'615.00	2'574'218.02
311		Ansch. Mobilien/Maschinen/Fahrzeuge	749'347.86	836'770.00	754'674.57
313		Verbrauchsmaterialien	664'111.51	613'380.00	646'303.79
314		DL Dritter baulicher Unterhalt	59'267.90	0.00	3'302.45
315		DL Dritter übriger Unterhalt	217'327.37	281'359.00	211'255.60
316		Mieten, Pachten, Benützungskosten	32'227'597.15	30'799'586.50	32'367'797.30
317		Spesenentschädigungen	467'136.04	561'650.00	501'600.77
318		DL und Honorare, allg. Verw'aufwand	623'232.34	511'680.00	604'951.17
319		Übriger Sachaufwand	0.00	0.00	1'000.00
330		Abschreibungen Finanzvermögen	5'034.15	0.00	2'013.50
331		Harmon. Abschreibungen Verw'vermögen	591'917.10	508'596.57	373'394.09
351		Entschädigungen an Kanton	39'119'751.00	36'882'671.00	36'553'813.92
361		Beiträge Kanton	128'074.50	238'000.00	238'000.00
362		Beiträge Gemeinden, Gemeindeverbände	576'795.00	680'000.00	773'286.05
365		Beiträge private Institutionen	322'249.80	330'550.00	422'323.05
366		Beiträge private Haushalte	26'200.05	110'000.00	131'488.70
390		Intern verrechneter Aufwand	3'311'002.78	3'551'579.19	2'707'977.93
391		Intern verrechnete Passivzinsen	75'551.04	87'385.26	31'180.95
421		Erträge flüssige Mittel und Guthaben	0.00	0.00	-5'633.35
427		Liegenschaftserträge Verw'vermögen	-835'466.85	-1'125'000.00	-750'576.85
430		Ersatzabgaben	0.00	0.00	-271.60
432		Spital- und Heimtaxen, Kostgelder	-2'931'764.15	-2'326'000.00	-2'387'230.93
433		Schulgelder	-20'300.00	-20'000.00	0.00
435		Übrige Verkaufserlöse	-21'765.69	-20'790.00	-18'310.45
436		Rückerstattungen	-272'510.28	-75'661.29	-266'928.71
439		Übrige Entgelte	-157'414.29	-3'564.00	-51'802.85
451		Rückerstattungen Kanton	-313'777.00	0.00	0.00
452		Rückerstattungen Gemeinden/-verbände	-247'478.00	-310'000.00	-208'401.00
460		Beiträge Bund	-69'791.40	-39'000.00	-43'813.50
461		Beiträge Kanton	-43'931.10	-65'000.00	0.00
490		Intern verrechneter Aufwand	-23'760.00	-23'760.00	-23'760.00
<b>220</b>		<b>Sonderschulen</b>	<b>0.00</b>	<b>0.00</b>	<b>0.00</b>
300		Personalaufw.Behörden/Kommissionen	10'605.25	7'200.00	7'709.05
301		Löhne Verwaltungs-/Betriebspersonal	241'347.20	249'401.00	237'293.95
303		Sozialversicherungsbeiträge	14'476.15	14'974.00	14'079.00
304		Personalversicherungsbeiträge	75'245.00	100'781.84	95'298.25
305		Unfall-/Krankenversicherungsbeiträge	2'484.40	2'502.72	2'391.70
308		Entschädigungen temp. Arbeitskräfte	106.00	0.00	0.00
309		Übriger Personalaufwand	14'829.70	13'250.00	11'207.80
310		Büro-/Schulmaterialien, Drucksachen	87'900.72	79'820.00	82'669.17
311		Ansch. Mobilien/Maschinen/Fahrzeuge	19'125.45	44'140.00	21'076.45
313		Verbrauchsmaterialien	61'869.80	65'800.00	59'027.30
314		DL Dritter baulicher Unterhalt	1'437.75	0.00	342.95
315		DL Dritter übriger Unterhalt	3'697.35	5'460.00	1'946.20
316		Mieten, Pachten, Benützungskosten	835'936.05	834'580.00	835'255.75
317		Spesenentschädigungen	31'476.75	72'500.00	98'009.60
318		DL und Honorare, allg. Verw'aufwand	28'877.45	26'000.00	20'944.45
319		Übriger Sachaufwand	0.00	1'500.00	0.00
331		Harmon. Abschreibungen Verw'vermögen	8'507.25	6'000.00	11'700.75
351		Entschädigungen an Kanton	5'859'821.70	5'603'264.00	5'609'232.18
365		Beiträge private Institutionen	0.00	3'360.00	80.00
366		Beiträge private Haushalte	1'779.00	1'100.00	1'844.00
376		Durchl. Beiträge private Haushalte	787'488.50	630'000.00	703'795.40
390		Intern verrechneter Aufwand	161'363.00	214'813.00	143'640.00
432		Spital- und Heimtaxen, Kostgelder	-88'042.60	-80'000.00	-89'651.20
436		Rückerstattungen	-8'025.95	-8'455.44	-21'248.10
439		Übrige Entgelte	-1'301.30	0.00	0.00
460		Beiträge Bund	0.00	-4'017'750.00	-3'950'370.29
461		Beiträge Kanton	-7'363'516.12	-3'240'241.12	-3'192'478.96
470		Durchlaufende Beiträge Bund	-787'488.50	-630'000.00	-703'795.40

Funktion	Art	Bezeichnung	Rechnung 2008	Voranschlag 2008	Rechnung 2007
<b>234</b>		<b>Berufsbildung</b>	<b>279'133.94</b>	<b>322'718.76</b>	<b>210'681.48</b>
301		Löhne Verwaltungs-/Betriebspersonal	222'500.20	258'185.10	190'163.50
303		Sozialversicherungsbeiträge	11'304.94	13'896.74	11'049.23
304		Personalversicherungsbeiträge	6'139.32	7'460.27	5'891.11
305		Unfall-/Krankenversicherungsbeiträge	2'684.26	2'802.07	2'612.03
309		Übriger Personalaufwand	29'334.63	31'215.00	25'912.29
310		Büro-/Schulmaterialien, Drucksachen	371.31	581.00	816.80
311		Ansch. Mobilien/Maschinen/Fahrzeuge	1'128.52	0.00	42.00
315		DL Dritter übriger Unterhalt	0.00	0.00	32.33
316		Mieten, Pachten, Benützungskosten	4'379.98	4'648.74	4'558.36
317		Spesenentschädigungen	5'644.94	3'535.00	4'814.82
318		DL und Honorare, allg. Verw'aufwand	3'443.88	140.00	208.24
331		Harmon. Abschreibungen Verw'vermögen	151.45	0.00	0.00
390		Intern verrechneter Aufwand	6'368.45	7'072.92	7'624.17
436		Rückerstattungen	-12'647.74	-5'156.28	-1'996.20
490		Intern verrechneter Aufwand	-1'670.20	-1'661.80	-41'047.20
<b>292</b>		<b>Erwachsenenbildung</b>	<b>95'514.00</b>	<b>95'000.00</b>	<b>95'514.00</b>
364		Beiträge gem'wirtsch. Unternehmungen	95'514.00	95'000.00	95'514.00
<b>3</b>		<b>Kultur und Freizeit</b>	<b>68'268'019.73</b>	<b>68'212'958.22</b>	<b>64'516'921.74</b>
<b>300</b>		<b>Bibliothek</b>	<b>3'456'275.21</b>	<b>3'474'687.45</b>	<b>3'606'725.85</b>
300		Personalaufw.Behörden/Kommissionen	8.00	20.00	0.00
301		Löhne Verwaltungs-/Betriebspersonal	8'186.54	8'691.95	9'483.36
302		Löhne der Lehrkräfte	0.00	50.00	2.64
303		Sozialversicherungsbeiträge	475.29	488.20	558.73
304		Personalversicherungsbeiträge	1'230.33	1'161.60	1'168.36
305		Unfall-/Krankenversicherungsbeiträge	88.76	94.75	95.14
308		Entschädigungen temp. Arbeitskräfte	0.00	0.00	4.75
309		Übriger Personalaufwand	98.97	106.00	72.84
310		Büro-/Schulmaterialien, Drucksachen	759.21	485.00	790.68
311		Ansch. Mobilien/Maschinen/Fahrzeuge	17.71	30.00	22'520.93
313		Verbrauchsmaterialien	12.70	0.00	1.77
315		DL Dritter übriger Unterhalt	8.78	5.00	0.00
316		Mieten, Pachten, Benützungskosten	1'162.40	1'146.40	1'165.00
317		Spesenentschädigungen	6.41	30.00	208.33
318		DL und Honorare, allg. Verw'aufwand	1'453.29	620.00	757.33
331		Harmon. Abschreibungen Verw'vermögen	7'663.25	7'631.18	7'447.91
365		Beiträge private Institutionen	3'448'612.20	3'448'750.00	3'557'866.00
390		Intern verrechneter Aufwand	2'939.67	3'083.81	2'875.56
391		Intern verrechnete Passivzinsen	3'040.10	3'034.95	3'422.36
435		Übrige Verkaufserlöse	-219.86	-210.00	-184.95
436		Rückerstattungen	-157.17	-255.39	-1'248.39
439		Übrige Entgelte	-18'871.37	-36.00	-42.50
490		Intern verrechneter Aufwand	-240.00	-240.00	-240.00
<b>309</b>		<b>Kulturförderung</b>	<b>32'694'336.64</b>	<b>32'341'217.19</b>	<b>29'515'497.23</b>
300		Personalaufw.Behörden/Kommissionen	28'820.00	26'500.00	27'666.80
301		Löhne Verwaltungs-/Betriebspersonal	656'259.05	566'159.45	643'889.90
303		Sozialversicherungsbeiträge	39'597.75	38'520.35	39'170.50
304		Personalversicherungsbeiträge	95'412.30	103'714.65	94'160.50
305		Unfall-/Krankenversicherungsbeiträge	7'025.00	7'382.15	7'327.20
309		Übriger Personalaufwand	3'055.20	2'000.00	6'948.80
310		Büro-/Schulmaterialien, Drucksachen	11'657.25	21'450.00	6'474.35
311		Ansch. Mobilien/Maschinen/Fahrzeuge	1'950.20	0.00	2'019.55
315		DL Dritter übriger Unterhalt	8'968.95	7'500.00	1'809.80
316		Mieten, Pachten, Benützungskosten	647'001.10	574'942.80	586'432.50
317		Spesenentschädigungen	2'900.40	6'780.00	5'448.35
318		DL und Honorare, allg. Verw'aufwand	15'505.05	12'430.00	36'578.15
331		Harmon. Abschreibungen Verw'vermögen	1'455'206.86	780'019.00	479'927.40
362		Beiträge Gemeinden, Gemeindeverbände	11'500.00	11'500.00	11'500.00
364		Beiträge gem'wirtsch. Unternehmungen	9'266'000.00	9'266'000.00	8'674'000.00
365		Beiträge private Institutionen	20'134'367.49	19'712'200.00	17'735'783.25
375		Durchl. Beiträge private Inst.	965'500.00	960'000.00	936'500.00
380		Einlagen in Spezialfinanzierungen	30'894.80	0.00	128'230.20
390		Intern verrechneter Aufwand	75'541.80	69'849.80	120'881.05
391		Intern verrechnete Passivzinsen	504'962.09	505'976.04	507'061.65
392		Intern verrechnete Abschreibungen	632'811.14	665'450.00	655'124.93
427		Liegenschaftserträge Verw'vermögen	-79'705.60	-29'000.00	-21'780.00

Funktion	Art	Bezeichnung	Rechnung 2008	Voranschlag 2008	Rechnung 2007
	435	Übrige Verkaufserlöse	-164.00	0.00	0.00
	436	Rückerstattungen	-128'367.50	-8'157.05	-106'872.65
	470	Durchlaufende Beiträge Bund	-965'500.00	-960'000.00	-936'500.00
	480	Entnahmen aus Spezialfinanzierungen	-94'051.55	0.00	-126'285.00
	492	Intern verrechnete Abschreibungen	-632'811.14	0.00	0.00
<b>310</b>		<b>Denkmalpflege und Heimatschutz</b>	<b>2'405'942.90</b>	<b>2'437'290.28</b>	<b>2'347'004.50</b>
	300	Personalaufw.Behörden/Kommissionen	1'000.00	1'800.00	1'150.00
	301	Löhne Verwaltungs-/Betriebspersonal	545'282.15	526'493.40	518'040.75
	303	Sozialversicherungsbeiträge	31'464.75	30'844.90	29'569.70
	304	Personalversicherungsbeiträge	86'757.90	79'740.20	66'577.00
	305	Unfall-/Krankenversicherungsbeiträge	6'169.50	5'971.10	5'816.20
	309	Übriger Personalaufwand	1'074.00	1'800.00	4'640.10
	310	Büro-/Schulmaterialien, Drucksachen	8'144.50	18'800.00	7'606.65
	311	Ansch. Mobilien/Maschinen/Fahrzeuge	1'199.15	500.00	713.90
	315	DL Dritter übriger Unterhalt	0.00	1'000.00	471.85
	316	Mieten, Pachten, Benützungskosten	1'110'039.35	1'172'854.80	1'081'671.55
	317	Spesenentschädigungen	10'022.10	7'000.00	7'025.45
	318	DL und Honorare, allg. Verw'aufwand	89'211.70	34'100.00	33'349.30
	331	Harmon. Abschreibungen Verw'vermögen	13'439.00	15'915.00	37'447.90
	365	Beiträge private Institutionen	903'630.00	892'030.00	927'430.00
	380	Einlagen in Spezialfinanzierungen	14'500.00	0.00	0.00
	390	Intern verrechneter Aufwand	58'645.50	57'653.90	58'115.50
	391	Intern verrechnete Passivzinsen	3'636.65	5'303.33	2'953.85
	435	Übrige Verkaufserlöse	-114.00	0.00	-161.00
	436	Rückerstattungen	-51'479.35	-19'516.35	-6'393.80
	438	Eigenleistungen für Investitionen	-34'680.00	-25'000.00	-8'020.40
	451	Rückerstattungen Kanton	-250'000.00	-250'000.00	-250'000.00
	480	Entnahmen aus Spezialfinanzierungen	-12'000.00	0.00	-41'000.00
	490	Intern verrechneter Aufwand	-130'000.00	-120'000.00	-130'000.00
<b>330</b>		<b>Parkanlagen und Wanderwege</b>	<b>10'667'679.81</b>	<b>10'627'400.81</b>	<b>11'124'238.11</b>
	301	Löhne Verwaltungs-/Betriebspersonal	8'503'123.80	8'614'688.61	8'481'945.93
	303	Sozialversicherungsbeiträge	445'598.21	521'190.50	449'766.46
	304	Personalversicherungsbeiträge	1'018'422.12	1'141'894.92	977'601.68
	305	Unfall-/Krankenversicherungsbeiträge	210'991.86	249'335.12	218'924.48
	306	Dienstkleider, Zulagen	45'723.68	49'688.80	41'759.38
	308	Entschädigungen temp. Arbeitskräfte	16'859.58	0.00	0.00
	309	Übriger Personalaufwand	77'705.19	57'289.50	91'558.62
	310	Büro-/Schulmaterialien, Drucksachen	31'751.74	45'107.25	38'736.73
	311	Ansch. Mobilien/Maschinen/Fahrzeuge	10'229.01	6'211.10	3'997.89
	312	Wasser, Energie, Heizmaterialien	22'801.80	12'000.00	24'297.40
	313	Verbrauchsmaterialien	1'358'561.27	677'850.00	1'334'766.11
	315	DL Dritter übriger Unterhalt	467'240.67	556'329.25	602'842.43
	316	Mieten, Pachten, Benützungskosten	1'338'674.48	1'666'653.79	1'346'827.11
	317	Spesenentschädigungen	12'917.39	12'840.75	7'226.33
	318	DL und Honorare, allg. Verw'aufwand	727'294.98	599'336.45	718'024.08
	319	Übriger Sachaufwand	7'009.58	3'951.00	1'566.49
	321	Passivzinsen: kurzfristige Schulden	0.00	0.00	5.38
	330	Abschreibungen Finanzvermögen	2'677.30	0.00	4'140.20
	331	Harmon. Abschreibungen Verw'vermögen	1'049'340.22	971'288.85	1'011'170.24
	365	Beiträge private Institutionen	35'752.77	29'632.50	35'504.27
	390	Intern verrechneter Aufwand	508'298.85	517'653.61	396'738.49
	391	Intern verrechnete Passivzinsen	342'245.13	335'393.93	291'666.54
	423	Liegenschaftserträge Finanzvermögen	-249'709.95	-210'000.00	-263'910.60
	427	Liegenschaftserträge Verw'vermögen	-328'599.02	-461'486.00	-321'858.57
	434	Andere Benützungsgebühren und DL	-1'245'292.44	-1'030'405.00	-718'037.24
	435	Übrige Verkaufserlöse	-183'017.62	-106'060.50	-88'272.31
	436	Rückerstattungen	-399'824.68	-422'328.12	-517'345.79
	438	Eigenleistungen für Investitionen	-82'100.00	-135'000.00	-33'000.00
	439	Übrige Entgelte	-2'597.95	-12'605.50	-3'504.60
	451	Rückerstattungen Kanton	-109'982.16	-58'130.00	-41'085.80
	490	Intern verrechneter Aufwand	-2'964'416.00	-3'004'920.00	-2'967'813.22
<b>340</b>		<b>Sport</b>	<b>14'821'360.43</b>	<b>15'106'204.52</b>	<b>14'020'735.88</b>
	300	Personalaufw.Behörden/Kommissionen	250.00	1'000.00	25'385.00
	301	Löhne Verwaltungs-/Betriebspersonal	6'151'455.04	6'248'170.20	5'908'478.44
	302	Löhne der Lehrkräfte	23'785.00	30'000.00	0.00
	303	Sozialversicherungsbeiträge	363'824.75	369'370.44	348'423.40
	304	Personalversicherungsbeiträge	737'686.90	703'789.00	743'905.40
	305	Unfall-/Krankenversicherungsbeiträge	70'876.75	92'478.00	68'762.95

Funktion	Art	Bezeichnung	Rechnung 2008	Voranschlag 2008	Rechnung 2007
	306	Dienstkleider, Zulagen	31'954.10	22'000.00	17'186.55
	309	Übriger Personalaufwand	59'398.55	38'649.00	28'433.65
	310	Büro-/Schulmaterialien, Drucksachen	73'516.10	95'700.00	66'138.80
	311	Ansch. Mobilien/Maschinen/Fahrzeuge	255'798.40	312'300.00	205'579.58
	312	Wasser, Energie, Heizmaterialien	17'001.65	17'000.00	16'064.35
	313	Verbrauchsmaterialien	420'637.27	363'250.00	416'010.05
	315	DL Dritter übriger Unterhalt	217'751.10	240'800.00	234'833.25
	316	Mieten, Pachten, Benützungskosten	10'118'618.88	10'113'795.20	9'439'662.15
	317	Spesenentschädigungen	58'233.55	35'430.00	33'110.25
	318	DL und Honorare, allg. Verw'aufwand	565'381.57	647'600.00	447'832.37
	319	Übriger Sachaufwand	1'003.00	500.00	375.45
	330	Abschreibungen Finanzvermögen	122.00	8'500.00	0.00
	331	Harmon. Abschreibungen Verw'vermögen	316'669.65	176'076.00	387'225.41
	364	Beiträge gem'wirtsch. Unternehmungen	650'000.00	650'000.00	1'050'000.00
	365	Beiträge private Institutionen	199'657.65	227'500.00	199'930.15
	390	Intern verrechneter Aufwand	1'212'092.97	1'160'739.00	1'268'083.83
	391	Intern verrechnete Passivzinsen	7'284.00	10'020.20	8'213.80
	411	Erträge Regalien und Konzessionen	-59'212.75	-26'500.00	-57'587.00
	427	Liegenschaftserträge Verw'vermögen	-1'761'279.45	-1'895'000.00	-2'285'899.90
	433	Schulgelder	-62'718.95	-85'000.00	-56'981.30
	434	Anderer Benützungsgebühren und DL	-2'429'120.80	-2'265'000.00	-2'309'479.30
	436	Rückerstattungen	-508'994.85	-259'162.52	-520'532.15
	439	Übrige Entgelte	-1'607'082.05	-1'511'250.00	-1'449'047.10
	490	Intern verrechneter Aufwand	-303'229.60	-416'550.00	-213'372.20
<b>350</b>		<b>Übrige Freizeitgestaltung</b>	<b>4'222'424.74</b>	<b>4'226'157.97</b>	<b>3'902'720.17</b>
	301	Löhne Verwaltungs-/Betriebspersonal	2'821'648.75	2'796'236.76	2'795'011.85
	303	Sozialversicherungsbeiträge	167'489.50	168'066.80	164'528.55
	304	Personalversicherungsbeiträge	342'595.85	368'517.56	319'180.60
	305	Unfall-/Krankenversicherungsbeiträge	32'170.85	33'279.40	32'783.70
	306	Dienstkleider, Zulagen	17'910.55	20'000.00	11'017.85
	309	Übriger Personalaufwand	15'184.25	17'542.90	4'094.95
	310	Büro-/Schulmaterialien, Drucksachen	101'756.99	91'000.00	82'267.39
	311	Ansch. Mobilien/Maschinen/Fahrzeuge	14'396.55	17'500.00	11'785.95
	313	Verbrauchsmaterialien	361'106.43	352'000.00	355'430.00
	314	DL Dritter baulicher Unterhalt	0.00	50'000.00	0.00
	315	DL Dritter übriger Unterhalt	20'057.75	22'000.00	15'789.33
	316	Mieten, Pachten, Benützungskosten	1'504'048.20	1'371'987.80	1'396'982.20
	317	Spesenentschädigungen	18'896.04	24'000.00	17'167.85
	318	DL und Honorare, allg. Verw'aufwand	181'279.27	217'000.00	216'927.53
	319	Übriger Sachaufwand	10'544.30	1'500.00	22.80
	330	Abschreibungen Finanzvermögen	0.00	1'000.00	0.00
	331	Harmon. Abschreibungen Verw'vermögen	231'027.34	134'220.00	68'726.35
	361	Beiträge Kanton	338.00	0.00	0.00
	365	Beiträge private Institutionen	22'744.67	22'540.00	18'141.47
	390	Intern verrechneter Aufwand	101'600.00	98'405.00	86'615.65
	391	Intern verrechnete Passivzinsen	18'848.75	5'995.67	6'491.65
	431	Gebühren für Amtshandlungen	-100.00	0.00	-40.00
	434	Anderer Benützungsgebühren und DL	-1'430'060.56	-1'290'000.00	-1'341'727.10
	435	Übrige Verkaufserlöse	-66'722.15	-80'000.00	-72'159.45
	436	Rückerstattungen	-67'689.70	-45'633.92	-94'353.20
	439	Übrige Entgelte	-180'646.89	-155'000.00	-178'965.75
	490	Intern verrechneter Aufwand	-16'000.00	-16'000.00	-13'000.00
<b>4</b>		<b>Gesundheit</b>	<b>16'229'474.08</b>	<b>12'480'723.82</b>	<b>11'401'896.05</b>
<b>440</b>		<b>Spitex/Krankenpflege</b>	<b>10'991'764.98</b>	<b>7'159'834.99</b>	<b>6'982'173.40</b>
	300	Personalaufw.Behörden/Kommissionen	77.00	1'200.00	0.00
	301	Löhne Verwaltungs-/Betriebspersonal	81'057.20	113'220.00	88'016.03
	302	Löhne der Lehrkräfte	0.00	0.00	18.00
	303	Sozialversicherungsbeiträge	4'856.24	6'360.00	5'252.44
	304	Personalversicherungsbeiträge	16'993.90	13'864.50	13'475.30
	305	Unfall-/Krankenversicherungsbeiträge	943.82	1'200.00	1'000.39
	309	Übriger Personalaufwand	1'760.56	2'640.00	1'859.78
	310	Büro-/Schulmaterialien, Drucksachen	3'548.54	3'840.00	3'544.47
	311	Ansch. Mobilien/Maschinen/Fahrzeuge	341.36	300.00	0.24
	313	Verbrauchsmaterialien	0.00	0.00	5.02
	315	DL Dritter übriger Unterhalt	3'132.20	780.00	161.17
	316	Mieten, Pachten, Benützungskosten	25'333.38	23'535.69	26'222.23
	317	Spesenentschädigungen	726.86	210.00	760.22

Funktion	Art	Bezeichnung	Rechnung 2008	Voranschlag 2008	Rechnung 2007
	318	DL und Honorare, allg. Verw'aufwand	2'354.38	10'200.00	3'055.47
	319	Übriger Sachaufwand	8.78	0.00	2.88
	331	Harmon. Abschreibungen Verw'vermögen	581.42	1'477.81	587.59
	365	Beiträge private Institutionen	10'828'043.36	7'002'168.00	6'814'154.52
	390	Intern verrechneter Aufwand	23'614.80	22'828.50	25'033.90
	391	Intern verrechnete Passivzinsen	101.28	110.49	135.93
	436	Rückerstattungen	-1'707.30	-900.00	-1'112.18
	439	Übrige Entgelte	-2.80	0.00	0.00
	490	Intern verrechneter Aufwand	0.00	-43'200.00	0.00
<b>460</b>		<b>Schulärztliche Pflege</b>	<b>3'023'468.17</b>	<b>2'998'215.11</b>	<b>3'077'091.25</b>
	301	Löhne Verwaltungs-/Betriebspersonal	2'184'974.50	2'091'330.40	2'199'458.06
	303	Sozialversicherungsbeiträge	129'336.58	125'732.54	129'918.17
	304	Personalversicherungsbeiträge	299'109.89	281'010.53	287'951.00
	305	Unfall-/Krankenversicherungsbeiträge	23'615.53	24'218.12	23'403.51
	306	Dienstkleider, Zulagen	0.00	293.20	0.00
	309	Übriger Personalaufwand	32'152.43	34'281.60	47'358.27
	310	Büro-/Schulmaterialien, Drucksachen	73'689.84	52'525.52	59'337.33
	311	Ansch. Mobilien/Maschinen/Fahrzeuge	24'889.82	28'997.08	21'839.32
	312	Wasser, Energie, Heizmaterialien	1'579.22	0.00	0.00
	313	Verbrauchsmaterialien	63'873.73	43'855.60	52'029.08
	314	DL Dritter baulicher Unterhalt	0.00	0.00	353.11
	315	DL Dritter übriger Unterhalt	12'342.46	10'479.60	13'406.12
	316	Mieten, Pachten, Benützungskosten	216'780.10	211'244.47	200'063.81
	317	Spesenentschädigungen	30'286.79	22'114.20	21'170.07
	318	DL und Honorare, allg. Verw'aufwand	294'672.58	285'259.60	333'097.66
	319	Übriger Sachaufwand	49.00	293.20	0.00
	330	Abschreibungen Finanzvermögen	539.55	0.00	0.00
	331	Harmon. Abschreibungen Verw'vermögen	819.78	7'292.80	22'081.02
	365	Beiträge private Institutionen	2'602.96	2'927.09	1'920.41
	366	Beiträge private Haushalte	92'727.94	66'880.00	74'436.34
	390	Intern verrechneter Aufwand	168'330.47	174'699.09	166'662.62
	433	Schulgelder	-12'480.00	0.00	-9'595.00
	434	Andere Benützungsggebühren und DL	-32'433.00	-31'000.00	-32'410.00
	436	Rückerstattungen	-86'899.90	-106'219.53	-99'206.84
	439	Übrige Entgelte	-152'657.10	0.00	-32'192.14
	480	Entnahmen aus Spezialfinanzierungen	0.00	0.00	-48'350.67
	490	Intern verrechneter Aufwand	-344'435.00	-328'000.00	-355'640.00
<b>461</b>		<b>Schulzahnärztliche Pflege</b>	<b>2'217'467.26</b>	<b>2'369'906.41</b>	<b>2'063'334.41</b>
	301	Löhne Verwaltungs-/Betriebspersonal	2'371'046.04	2'606'715.41	2'435'858.04
	303	Sozialversicherungsbeiträge	141'479.00	150'321.39	145'110.30
	304	Personalversicherungsbeiträge	357'185.79	348'742.86	338'016.12
	305	Unfall-/Krankenversicherungsbeiträge	27'462.02	31'571.30	28'199.97
	309	Übriger Personalaufwand	46'873.56	33'500.00	40'342.61
	310	Büro-/Schulmaterialien, Drucksachen	22'335.85	24'528.00	30'758.13
	311	Ansch. Mobilien/Maschinen/Fahrzeuge	20'931.23	4'800.00	13'034.05
	313	Verbrauchsmaterialien	266'123.91	212'000.00	269'274.67
	315	DL Dritter übriger Unterhalt	51'251.56	68'100.00	78'668.44
	316	Mieten, Pachten, Benützungskosten	813'782.85	842'585.50	779'639.55
	317	Spesenentschädigungen	3'945.22	6'290.00	4'257.93
	318	DL und Honorare, allg. Verw'aufwand	134'491.05	147'940.00	187'929.23
	319	Übriger Sachaufwand	0.00	0.00	1'518.04
	330	Abschreibungen Finanzvermögen	37'934.30	36'000.00	55'777.70
	331	Harmon. Abschreibungen Verw'vermögen	35'805.74	89'137.79	49'022.73
	365	Beiträge private Institutionen	3'588.40	3'220.00	2'125.40
	366	Beiträge private Haushalte	37'012.85	40'000.00	31'576.00
	390	Intern verrechneter Aufwand	498'113.92	686'216.56	521'057.28
	391	Intern verrechnete Passivzinsen	9'002.62	9'002.62	10'672.60
	423	Liegenschaftserträge Finanzvermögen	-12'610.00	0.00	0.00
	427	Liegenschaftserträge Verw'vermögen	-960.00	0.00	-1'920.00
	435	Übrige Verkaufserlöse	-9'967.90	-9'000.00	-9'907.70
	436	Rückerstattungen	-2'080'270.65	-2'481'765.02	-2'297'618.53
	439	Übrige Entgelte	-251'206.75	0.00	-300'564.15
	490	Intern verrechneter Aufwand	-305'883.35	-480'000.00	-349'494.00
<b>490</b>		<b>Übriges Gesundheitswesen</b>	<b>-3'226.33</b>	<b>-47'232.69</b>	<b>-720'703.01</b>
	301	Löhne Verwaltungs-/Betriebspersonal	11'749'544.11	10'852'634.23	10'270'640.21
	303	Sozialversicherungsbeiträge	690'978.52	644'854.99	606'592.48
	304	Personalversicherungsbeiträge	1'480'515.67	1'214'160.17	1'198'162.38
	305	Unfall-/Krankenversicherungsbeiträge	129'950.90	126'743.66	118'430.37



Funktion	Art	Bezeichnung	Rechnung 2008	Voranschlag 2008	Rechnung 2007
	306	Dienstkleider, Zulagen	329'283.60	103'206.80	216'589.15
	309	Übriger Personalaufwand	203'159.56	211'508.40	133'038.28
	310	Büro-/Schulmaterialien, Drucksachen	72'633.92	55'196.48	51'534.32
	311	Ansch. Mobilien/Maschinen/Fahrzeuge	125'470.60	25'202.92	56'659.27
	312	Wasser, Energie, Heizmaterialien	32.23	0.00	0.00
	313	Verbrauchsmaterialien	813'136.51	709'744.40	1'033'615.87
	314	DL Dritter baulicher Unterhalt	0.00	0.00	146.89
	315	DL Dritter übriger Unterhalt	825'973.35	457'620.40	587'045.38
	316	Mieten, Pachten, Benützungskosten	764'839.70	685'681.23	671'606.14
	317	Spesenentschädigungen	34'413.07	11'595.80	12'439.95
	318	DL und Honorare, allg. Verw'aufwand	1'190'926.82	339'500.40	367'382.21
	319	Übriger Sachaufwand	1'143.60	2'706.80	1'000.00
	330	Abschreibungen Finanzvermögen	225'181.90	284'000.00	281'868.70
	331	Harmon. Abschreibungen Verw'vermögen	934'107.88	285'507.41	705'599.30
	365	Beiträge private Institutionen	6'922.64	11'878.91	5'573.19
	366	Beiträge private Haushalte	55.86	120.00	19.56
	390	Intern verrechneter Aufwand	1'282'691.68	1'050'440.45	1'042'121.40
	391	Intern verrechnete Passivzinsen	3'323.33	9'067.59	10'529.80
	423	Liegenschaftserträge Finanzvermögen	-2'200.00	0.00	0.00
	431	Gebühren für Amtshandlungen	-6'189.15	0.00	-5'819.95
	434	Anderer Benützungsgebühren und DL	-10'051'664.55	-7'700'000.00	-9'280'325.20
	435	Übrige Verkaufserlöse	-786'697.50	-630'000.00	-758'731.35
	436	Rückerstattungen	-832'216.38	-872'642.73	-719'386.69
	439	Übrige Entgelte	-656'530.20	-249'000.00	-334'117.36
	451	Rückerstattungen Kanton	-8'445'207.00	-7'423'421.00	-6'810'490.28
	480	Entnahmen aus Spezialfinanzierungen	0.00	0.00	-6'669.83
	490	Intern verrechneter Aufwand	-86'807.00	-253'540.00	-175'757.20
<b>5</b>		<b>Soziale Wohlfahrt</b>	<b>85'469'331.75</b>	<b>96'013'277.29</b>	<b>85'037'987.33</b>
<b>500</b>		<b>AHV-Zweigstelle</b>	<b>1'077'624.96</b>	<b>1'548'671.07</b>	<b>1'207'148.69</b>
	300	Personalaufw.Behörden/Kommissionen	672.00	9'600.00	0.00
	301	Löhne Verwaltungs-/Betriebspersonal	1'843'031.88	2'059'960.00	2'001'681.48
	302	Löhne der Lehrkräfte	0.00	0.00	144.00
	303	Sozialversicherungsbeiträge	111'474.46	125'960.00	121'146.15
	304	Personalversicherungsbeiträge	293'551.25	261'269.44	270'175.08
	305	Unfall-/Krankenversicherungsbeiträge	22'194.54	27'400.00	24'587.34
	309	Übriger Personalaufwand	16'553.81	21'120.00	17'994.25
	310	Büro-/Schulmaterialien, Drucksachen	31'043.12	30'720.00	30'897.90
	311	Ansch. Mobilien/Maschinen/Fahrzeuge	2'979.11	2'400.00	11'629.50
	313	Verbrauchsmaterialien	0.00	0.00	40.11
	315	DL Dritter übriger Unterhalt	27'335.67	6'240.00	1'439.35
	316	Mieten, Pachten, Benützungskosten	221'091.29	188'285.57	209'777.79
	317	Spesenentschädigungen	6'356.94	1'680.00	6'042.78
	318	DL und Honorare, allg. Verw'aufwand	20'783.97	81'600.00	33'652.55
	319	Übriger Sachaufwand	76.67	0.00	22.97
	331	Harmon. Abschreibungen Verw'vermögen	5'074.25	11'822.40	4'700.64
	365	Beiträge private Institutionen	378.50	3'120.00	172.41
	390	Intern verrechneter Aufwand	208'591.30	185'449.72	202'924.21
	391	Intern verrechnete Passivzinsen	883.95	883.94	1'087.47
	434	Anderer Benützungsgebühren und DL	-1'670'000.00	-1'450'000.00	-1'670'000.00
	436	Rückerstattungen	-38'483.37	-18'840.00	-60'967.29
	439	Übrige Entgelte	-24.48	0.00	0.00
	451	Rückerstattungen Kanton	-25'939.90	0.00	0.00
<b>501</b>		<b>Gemeindeanteil am Kantonsbeitrag AHV</b>	<b>39'596'276.00</b>	<b>41'125'000.00</b>	<b>32'440'329.00</b>
	361	Beiträge Kanton	39'596'276.00	41'125'000.00	32'440'329.00
<b>530</b>		<b>Ergänzungsleistungen der AHV, IV</b>	<b>1'652'177.06</b>	<b>1'712'215.27</b>	<b>1'591'361.73</b>
	300	Personalaufw.Behörden/Kommissionen	378.00	5'400.00	0.00
	301	Löhne Verwaltungs-/Betriebspersonal	1'318'015.53	1'370'290.00	1'253'204.14
	302	Löhne der Lehrkräfte	0.00	0.00	81.00
	303	Sozialversicherungsbeiträge	79'980.78	83'540.00	76'044.19
	304	Personalversicherungsbeiträge	218'836.90	165'333.81	211'272.21
	305	Unfall-/Krankenversicherungsbeiträge	15'960.40	18'200.00	15'567.95
	309	Übriger Personalaufwand	8'439.96	11'880.00	15'180.02
	310	Büro-/Schulmaterialien, Drucksachen	17'420.13	17'280.00	20'730.82
	311	Ansch. Mobilien/Maschinen/Fahrzeuge	1'675.73	1'350.00	772.21
	313	Verbrauchsmaterialien	0.00	0.00	22.56
	315	DL Dritter übriger Unterhalt	15'376.32	3'510.00	13'918.42

Funktion	Art	Bezeichnung	Rechnung 2008	Voranschlag 2008	Rechnung 2007
	316	Mieten, Pachten, Benützungskosten	124'363.85	105'910.63	118'949.00
	317	Spesenentschädigungen	3'562.03	945.00	3'399.06
	318	DL und Honorare, allg. Verw'aufwand	11'729.98	45'900.00	46'026.19
	319	Übriger Sachaufwand	43.12	0.00	12.92
	331	Harmon. Abschreibungen Verw'vermögen	2'854.27	6'650.10	2'644.11
	365	Beiträge private Institutionen	212.89	1'755.00	96.99
	390	Intern verrechneter Aufwand	117'658.79	104'683.53	115'362.49
	391	Intern verrechnete Passivzinsen	497.22	497.20	611.70
	434	Andere Benützungsgebühren und DL	-264'818.00	-220'000.00	-288'603.00
	436	Rückerstattungen	-19'997.07	-10'910.00	-13'931.25
	439	Übrige Entgelte	-13.77	0.00	0.00
<b>540</b>		<b>Jugendschutz</b>	<b>8'402'334.79</b>	<b>8'283'243.18</b>	<b>8'408'197.81</b>
	301	Löhne Verwaltungs-/Betriebspersonal	7'120'717.35	6'971'206.90	7'089'900.30
	303	Sozialversicherungsbeiträge	417'480.86	408'786.24	413'930.63
	304	Personalversicherungsbeiträge	884'819.50	780'313.96	805'971.47
	305	Unfall-/Krankenversicherungsbeiträge	82'206.68	86'532.25	83'703.31
	309	Übriger Personalaufwand	80'746.95	142'498.31	84'929.27
	310	Büro-/Schulmaterialien, Drucksachen	196'875.50	178'825.00	218'160.48
	311	Ansch. Mobilien/Maschinen/Fahrzeuge	82'127.52	79'120.00	105'082.07
	312	Wasser, Energie, Heizmaterialien	895.15	2'400.00	887.20
	313	Verbrauchsmaterialien	295'071.68	237'129.00	258'532.20
	314	DL Dritter baulicher Unterhalt	40'726.70	28'600.00	95'524.50
	315	DL Dritter übriger Unterhalt	80'148.53	77'190.00	87'921.42
	316	Mieten, Pachten, Benützungskosten	857'123.48	685'126.48	822'124.55
	317	Spesenentschädigungen	34'861.81	30'953.00	30'759.84
	318	DL und Honorare, allg. Verw'aufwand	168'555.76	190'035.00	206'109.85
	319	Übriger Sachaufwand	6'431.92	18'495.00	3'876.75
	330	Abschreibungen Finanzvermögen	4'040.00	0.00	3'600.00
	331	Harmon. Abschreibungen Verw'vermögen	43'343.24	22'971.06	49'816.28
	365	Beiträge private Institutionen	3'907'940.60	3'897'970.00	3'897'382.94
	366	Beiträge private Haushalte	145'798.51	137'700.00	146'843.41
	380	Einlagen in Spezialfinanzierungen	38'004.95	0.00	42'435.95
	390	Intern verrechneter Aufwand	492'192.80	529'629.67	495'520.31
	391	Intern verrechnete Passivzinsen	677.34	730.67	823.02
	427	Liegenschaftserträge Verw'vermögen	-2'971.00	0.00	-1'681.00
	432	Spital- und Heimtaxen, Kostgelder	-43'918.00	-41'700.00	-47'755.90
	434	Andere Benützungsgebühren und DL	-828'461.05	-785'805.00	-801'510.20
	436	Rückerstattungen	-320'924.81	-210'459.77	-337'525.10
	438	Eigenleistungen für Investitionen	-140.00	0.00	0.00
	439	Übrige Entgelte	-103'501.76	-89'000.00	-89'519.66
	450	Rückerstattungen Bund	0.00	-656'000.00	-629'621.00
	451	Rückerstattungen Kanton	-5'223'217.58	-4'406'854.59	-4'463'562.01
	480	Entnahmen aus Spezialfinanzierungen	-22'167.84	0.00	-131'313.07
	490	Intern verrechneter Aufwand	-33'150.00	-33'150.00	-33'150.00
<b>541</b>		<b>Kinderheime und -krippen, Waisenhäus</b>	<b>25'857'544.69</b>	<b>26'802'087.34</b>	<b>25'238'238.58</b>
	300	Personalaufw.Behörden/Kommissionen	0.00	0.00	1'200.00
	301	Löhne Verwaltungs-/Betriebspersonal	14'687'615.35	14'860'967.33	14'559'363.45
	303	Sozialversicherungsbeiträge	871'155.19	885'819.25	862'997.82
	304	Personalversicherungsbeiträge	1'433'800.20	1'351'203.15	1'335'488.43
	305	Unfall-/Krankenversicherungsbeiträge	174'350.42	183'632.91	176'425.94
	309	Übriger Personalaufwand	240'409.70	267'536.29	224'044.42
	310	Büro-/Schulmaterialien, Drucksachen	119'237.70	146'805.00	109'793.44
	311	Ansch. Mobilien/Maschinen/Fahrzeuge	197'284.73	162'330.00	204'150.66
	312	Wasser, Energie, Heizmaterialien	1'199.90	0.00	1'218.00
	313	Verbrauchsmaterialien	1'037'548.62	972'523.00	998'352.89
	314	DL Dritter baulicher Unterhalt	26'959.75	0.00	7'671.20
	315	DL Dritter übriger Unterhalt	83'499.71	1'610.00	76'478.73
	316	Mieten, Pachten, Benützungskosten	1'748'956.42	1'714'162.31	1'518'341.05
	317	Spesenentschädigungen	123'277.69	130'516.00	116'589.87
	318	DL und Honorare, allg. Verw'aufwand	334'233.97	212'399.00	498'945.25
	319	Übriger Sachaufwand	15'126.81	24'005.00	12'105.65
	330	Abschreibungen Finanzvermögen	40'594.10	0.00	38'732.05
	331	Harmon. Abschreibungen Verw'vermögen	69'509.90	3'082.94	29'814.69
	365	Beiträge private Institutionen	10'245'251.55	10'320'971.70	9'773'347.86
	366	Beiträge private Haushalte	15'807.94	18'420.00	21'054.69
	380	Einlagen in Spezialfinanzierungen	0.00	0.00	19'451.10
	390	Intern verrechneter Aufwand	394'662.45	391'561.33	377'444.20
	391	Intern verrechnete Passivzinsen	1'059.41	1'142.86	1'287.28
	432	Spital- und Heimtaxen, Kostgelder	-265'760.70	-238'330.00	-254'768.05

Funktion	Art	Bezeichnung	Rechnung 2008	Voranschlag 2008	Rechnung 2007
	434	Andere Benützungsgebühren und DL	-4'653'664.54	-3'982'247.30	-4'267'849.94
	436	Rückerstattungen	-928'329.09	-492'473.43	-909'178.55
	438	Eigenleistungen für Investitionen	0.00	-3'200.00	0.00
	439	Übrige Entgelte	-54'392.49	1'500.00	-35'901.74
	450	Rückerstattungen Bund	-50'000.00	0.00	-44'023.25
	451	Rückerstattungen Kanton	0.00	0.00	-2'338.74
	480	Entnahmen aus Spezialfinanzierungen	0.00	0.00	-90'149.82
	490	Intern verrechneter Aufwand	-51'850.00	-131'850.00	-121'850.00
<b>570</b>		<b>Altersheime</b>	<b>6'904'272.17</b>	<b>7'531'667.98</b>	<b>5'115'139.61</b>
	300	Personalaufw.Behörden/Kommissionen	224.00	3'100.00	0.00
	301	Löhne Verwaltungs-/Betriebspersonal	10'736'336.74	10'779'485.00	10'534'745.94
	302	Löhne der Lehrkräfte	0.00	0.00	46.50
	303	Sozialversicherungsbeiträge	629'465.67	651'430.00	617'979.55
	304	Personalversicherungsbeiträge	945'450.65	944'316.63	916'586.03
	305	Unfall-/Krankenversicherungsbeiträge	125'176.02	128'300.00	127'913.51
	306	Dienstkleider, Zulagen	9'726.40	12'000.00	9'500.50
	308	Entschädigungen temp. Arbeitskräfte	27'606.75	62'000.00	54'366.50
	309	Übriger Personalaufwand	136'260.05	149'320.00	135'686.23
	310	Büro-/Schulmaterialien, Drucksachen	41'855.79	38'920.00	39'005.55
	311	Ansch. Mobilien/Maschinen/Fahrzeuge	363'329.23	281'425.00	271'437.59
	312	Wasser, Energie, Heizmaterialien	368'242.90	363'000.00	363'920.85
	313	Verbrauchsmaterialien	1'481'799.74	1'403'600.00	1'378'838.56
	314	DL Dritter baulicher Unterhalt	116'806.70	0.00	362'803.80
	315	DL Dritter übriger Unterhalt	125'583.38	145'015.00	226'139.11
	316	Mieten, Pachten, Benützungskosten	833'975.34	816'154.60	737'830.90
	317	Spesenentschädigungen	86'926.42	100'742.50	92'324.91
	318	DL und Honorare, allg. Verw'aufwand	401'622.39	501'850.00	389'137.49
	319	Übriger Sachaufwand	132'053.17	102'000.00	129'139.18
	331	Harmon. Abschreibungen Verw'vermögen	161'470.51	244'394.67	204'535.52
	365	Beiträge private Institutionen	6'030'521.45	6'382'007.50	4'332'959.05
	366	Beiträge private Haushalte	48'406.55	105'500.00	49'563.40
	380	Einlagen in Spezialfinanzierungen	7'200.00	0.00	0.00
	390	Intern verrechneter Aufwand	166'832.51	413'919.63	161'555.01
	391	Intern verrechnete Passivzinsen	4'187.04	4'213.35	4'740.40
	432	Spital- und Heimtaxen, Kostgelder	-366'287.95	-385'000.00	-419'116.85
	434	Andere Benützungsgebühren und DL	-14'437'559.20	-12'792'669.90	-12'776'312.10
	435	Übrige Verkaufserlöse	-437'038.05	-341'700.00	-408'367.55
	436	Rückerstattungen	-395'583.45	-367'325.00	-300'659.44
	439	Übrige Entgelte	-55'715.31	-40'000.00	-50'345.05
	462	Beiträge Gemeinden	0.00	-2'062'731.00	-1'755'628.30
	480	Entnahmen aus Spezialfinanzierungen	-384'603.27	0.00	-301'187.18
	490	Intern verrechneter Aufwand	0.00	-111'600.00	-14'000.00
<b>580</b>		<b>Sozialhilfe</b>	<b>69'883'272.77</b>	<b>75'926'789.84</b>	<b>71'929'010.23</b>
	301	Löhne Verwaltungs-/Betriebspersonal	7'860'789.40	7'663'438.69	7'583'748.45
	303	Sozialversicherungsbeiträge	469'693.89	456'384.64	451'081.47
	304	Personalversicherungsbeiträge	1'295'022.07	1'061'765.71	1'076'094.01
	305	Unfall-/Krankenversicherungsbeiträge	93'682.45	94'379.60	91'835.75
	309	Übriger Personalaufwand	80'036.22	91'116.53	79'360.54
	310	Büro-/Schulmaterialien, Drucksachen	75'181.70	78'504.31	72'046.50
	311	Ansch. Mobilien/Maschinen/Fahrzeuge	20'947.19	18'809.39	9'528.05
	313	Verbrauchsmaterialien	273.30	0.00	710.08
	314	DL Dritter baulicher Unterhalt	9'064.70	0.00	0.00
	315	DL Dritter übriger Unterhalt	28'271.38	44'730.70	16'423.23
	316	Mieten, Pachten, Benützungskosten	803'519.93	603'581.49	733'392.59
	317	Spesenentschädigungen	30'675.82	32'245.81	32'393.06
	318	DL und Honorare, allg. Verw'aufwand	275'830.25	129'876.91	140'704.46
	319	Übriger Sachaufwand	2'001.06	431.75	2'809.85
	331	Harmon. Abschreibungen Verw'vermögen	68'905.37	49'818.90	53'987.19
	365	Beiträge private Institutionen	164'173.48	159'452.23	160'551.39
	366	Beiträge private Haushalte	78'431'129.49	86'595'206.00	84'560'955.75
	390	Intern verrechneter Aufwand	1'286'584.96	1'239'795.76	1'028'939.49
	391	Intern verrechnete Passivzinsen	7'386.88	13'554.64	8'126.05
	436	Rückerstattungen	-20'994'652.30	-22'298'051.30	-24'021'819.40
	439	Übrige Entgelte	-573.40	0.00	-15'291.72
	490	Intern verrechneter Aufwand	-124'671.07	-108'251.92	-136'566.56
<b>581</b>		<b>Zuschüsse an minderbemittelte Person</b>	<b>1'015'701.34</b>	<b>9'315'000.00</b>	<b>7'045'241.66</b>
	310	Büro-/Schulmaterialien, Drucksachen	0.00	0.00	17.00
	318	DL und Honorare, allg. Verw'aufwand	107.10	0.00	0.00

Funktion	Art	Bezeichnung	Rechnung 2008	Voranschlag 2008	Rechnung 2007
	361	Beiträge Kanton	2'913'960.00	9'915'000.00	8'974'664.05
	436	Rückerstattungen	-1'898'365.76	-600'000.00	-1'929'439.39
<b>582</b>		<b>Weitere Wohlfahrt, Vor- und Sozialhi</b>	<b>7'713'157.77</b>	<b>7'919'550.96</b>	<b>7'889'342.55</b>
	300	Personalaufw.Behörden/Kommissionen	1'234.00	4'700.00	4'300.00
	301	Löhne Verwaltungs-/Betriebspersonal	684'374.02	753'641.10	752'919.50
	302	Löhne der Lehrkräfte	0.00	0.00	10.50
	303	Sozialversicherungsbeiträge	40'076.46	43'878.29	44'206.26
	304	Personalversicherungsbeiträge	103'921.56	104'144.56	140'540.54
	305	Unfall-/Krankenversicherungsbeiträge	7'842.15	9'067.93	8'789.72
	309	Übriger Personalaufwand	19'528.21	20'065.12	7'170.00
	310	Büro-/Schulmaterialien, Drucksachen	15'793.41	16'120.00	13'912.16
	311	Ansch. Mobilien/Maschinen/Fahrzeuge	7'218.29	1'615.00	0.15
	313	Verbrauchsmaterialien	8'540.40	3'200.00	10'645.37
	315	DL Dritter übriger Unterhalt	4'218.21	627.00	1'375.24
	316	Mieten, Pachten, Benützungskosten	105'469.46	130'227.32	140'327.45
	317	Spesenentschädigungen	1'589.62	4'722.50	2'893.61
	318	DL und Honorare, allg. Verw'aufwand	87'399.71	103'110.32	124'176.46
	319	Übriger Sachaufwand	504.97	16.00	850.47
	331	Harmon. Abschreibungen Verw'vermögen	6'439.05	12'019.90	33'266.75
	365	Beiträge private Institutionen	6'861'745.75	6'787'100.50	6'888'277.98
	366	Beiträge private Haushalte	7'863.80	5'000.00	0.00
	390	Intern verrechneter Aufwand	69'940.04	89'306.06	91'163.81
	391	Intern verrechnete Passivzinsen	2'362.87	3'954.61	4'073.37
	436	Rückerstattungen	-290'302.00	-16'165.25	-346'367.37
	439	Übrige Entgelte	-599.71	0.00	-4'389.42
	461	Beiträge Kanton	0.00	-110'000.00	0.00
	490	Intern verrechneter Aufwand	-32'002.50	-46'800.00	-28'800.00
<b>583</b>		<b>Asylwesen</b>	<b>412'154.35</b>	<b>691'669.55</b>	<b>462'716.85</b>
	300	Personalaufw.Behörden/Kommissionen	2'765.00	0.00	0.00
	301	Löhne Verwaltungs-/Betriebspersonal	492'430.43	592'860.38	497'823.72
	303	Sozialversicherungsbeiträge	29'598.24	36'371.90	29'895.10
	304	Personalversicherungsbeiträge	71'692.04	73'930.33	76'401.39
	305	Unfall-/Krankenversicherungsbeiträge	5'901.21	7'911.06	6'024.25
	309	Übriger Personalaufwand	8'952.30	3'183.83	4'170.41
	310	Büro-/Schulmaterialien, Drucksachen	3'999.89	7'522.80	6'394.12
	311	Ansch. Mobilien/Maschinen/Fahrzeuge	6'428.29	3'314.40	1'000.60
	313	Verbrauchsmaterialien	793.00	0.00	152.28
	314	DL Dritter baulicher Unterhalt	0.00	0.00	50'000.00
	315	DL Dritter übriger Unterhalt	178.70	5'576.32	1'428.73
	316	Mieten, Pachten, Benützungskosten	103'772.12	67'291.23	100'086.87
	317	Spesenentschädigungen	1'071.42	2'378.00	1'883.85
	318	DL und Honorare, allg. Verw'aufwand	9'421.22	19'894.94	26'723.18
	319	Übriger Sachaufwand	218.82	2'022.96	2'969.88
	331	Harmon. Abschreibungen Verw'vermögen	9'021.64	8'254.09	12'496.86
	361	Beiträge Kanton	0.00	0.00	0.00
	365	Beiträge private Institutionen	140.00	1'441.60	1'889.76
	366	Beiträge private Haushalte	2'313'895.59	3'600'000.00	2'695'069.39
	390	Intern verrechneter Aufwand	41'890.27	47'224.21	54'268.02
	391	Intern verrechnete Passivzinsen	938.52	2'702.40	2'631.13
	430	Ersatzabgaben	0.00	0.00	0.00
	436	Rückerstattungen	-549'775.04	-327'314.90	-455'004.73
	439	Übrige Entgelte	-1'395.13	0.00	-31'925.56
	450	Rückerstattungen Bund	-1'988'817.38	-3'300'000.00	-2'451'388.70
	451	Rückerstattungen Kanton	-150'966.80	-140'000.00	-139'745.70
	490	Intern verrechneter Aufwand	0.00	-22'896.00	-30'528.00
<b>585</b>		<b>Inkasso/Bevorsch. Unterhaltsbeiträge</b>	<b>-222'125.99</b>	<b>-466'578.90</b>	<b>-472'667.89</b>
	301	Löhne Verwaltungs-/Betriebspersonal	1'132'684.98	936'829.39	999'720.62
	303	Sozialversicherungsbeiträge	66'782.41	54'344.02	59'618.94
	304	Personalversicherungsbeiträge	167'421.08	124'458.30	136'533.09
	305	Unfall-/Krankenversicherungsbeiträge	13'213.76	11'369.55	12'117.79
	309	Übriger Personalaufwand	13'731.65	6'381.52	10'275.32
	310	Büro-/Schulmaterialien, Drucksachen	12'554.24	5'822.89	8'515.15
	311	Ansch. Mobilien/Maschinen/Fahrzeuge	9'260.35	1'136.21	0.00
	313	Verbrauchsmaterialien	720.80	0.00	13.12
	315	DL Dritter übriger Unterhalt	5'395.89	5'070.98	2'417.35
	316	Mieten, Pachten, Benützungskosten	99'293.58	90'156.12	86'649.37
	317	Spesenentschädigungen	296.54	1'576.19	567.96
	318	DL und Honorare, allg. Verw'aufwand	46'421.07	25'727.83	32'941.55

Funktion	Art	Bezeichnung	Rechnung 2008	Voranschlag 2008	Rechnung 2007
	319	Übriger Sachaufwand	809.44	29.29	783.51
	331	Harmon. Abschreibungen Verw'vermögen	41'271.54	7'905.13	10'501.49
	365	Beiträge private Institutionen	4'170.72	1'246.17	1'554.05
	366	Beiträge private Haushalte	5'160'087.90	5'712'265.00	5'258'538.67
	390	Intern verrechneter Aufwand	96'809.78	89'346.59	87'685.69
	391	Intern verrechnete Passivzinsen	3'358.14	2'336.03	2'274.45
	436	Rückerstattungen	-7'039'594.83	-7'522'788.03	-7'152'775.97
	439	Übrige Entgelte	-138.60	0.00	-4'210.60
	490	Intern verrechneter Aufwand	-56'676.43	-19'792.08	-26'389.44
<b>587</b>		<b>Lastenausgleich</b>	<b>-83'391'218.54</b>	<b>-90'343'134.00</b>	<b>-81'750'965.20</b>
	351	Entschädigungen an Kanton	48'427'000.00	50'605'600.00	50'365'034.80
	451	Rückerstattungen Kanton	-131'818'218.54	-140'948'734.00	-132'116'000.00
<b>588</b>		<b>Arbeitslosenfürsorge</b>	<b>6'388'160.38</b>	<b>5'787'095.00</b>	<b>5'754'893.71</b>
	301	Löhne Verwaltungs-/Betriebspersonal	7'930'589.35	6'986'080.00	7'346'434.20
	303	Sozialversicherungsbeiträge	468'882.05	415'059.00	433'342.95
	304	Personalversicherungsbeiträge	906'477.25	826'021.00	776'203.75
	305	Unfall-/Krankenversicherungsbeiträge	91'090.65	84'091.00	87'630.65
	309	Übriger Personalaufwand	94'132.58	108'780.00	79'298.95
	310	Büro-/Schulmaterialien, Drucksachen	237'143.36	245'138.00	324'761.08
	311	Ansch. Mobilien/Maschinen/Fahrzeuge	143'486.35	83'170.00	138'784.60
	312	Wasser, Energie, Heizmaterialien	24'603.05	20'000.00	23'691.85
	313	Verbrauchsmaterialien	441'332.20	211'670.00	407'575.30
	314	DL Dritter baulicher Unterhalt	550'227.85	940'400.00	458'705.35
	315	DL Dritter übriger Unterhalt	133'585.89	147'000.00	158'673.84
	316	Mieten, Pachten, Benützungskosten	1'072'723.65	988'673.00	1'060'951.80
	317	Spesenentschädigungen	40'045.40	55'225.00	57'118.05
	318	DL und Honorare, allg. Verw'aufwand	531'390.00	576'417.00	660'290.80
	319	Übriger Sachaufwand	1'000.00	6'000.00	3'595.90
	321	Passivzinsen: kurzfristige Schulden	0.00	0.00	235.00
	331	Harmon. Abschreibungen Verw'vermögen	120'490.25	142'006.00	255'047.90
	365	Beiträge private Institutionen	1'149'463.50	202'000.00	1'047'604.70
	366	Beiträge private Haushalte	135'000.00	869'642.00	135'000.00
	390	Intern verrechneter Aufwand	822'655.62	841'467.00	866'413.70
	391	Intern verrechnete Passivzinsen	831.05	0.00	0.00
	434	Andere Benützungsgebühren und DL	-115'866.98	0.00	-93'653.80
	435	Übrige Verkaufserlöse	-516'716.47	-348'196.00	-401'237.31
	436	Rückerstattungen	-631'087.72	-630'138.00	-1'067'684.80
	461	Beiträge Kanton	-7'116'018.50	-6'857'410.00	-6'964'890.75
	490	Intern verrechneter Aufwand	-127'300.00	-126'000.00	-39'000.00
<b>591</b>		<b>Hilfsaktionen im Ausland</b>	<b>180'000.00</b>	<b>180'000.00</b>	<b>180'000.00</b>
	365	Beiträge private Institutionen	180'000.00	180'000.00	180'000.00
<b>6</b>		<b>Verkehr</b>	<b>76'249'483.91</b>	<b>74'387'966.52</b>	<b>66'312'931.30</b>
<b>620</b>		<b>Gemeindestrassennetz</b>	<b>47'159'792.51</b>	<b>44'697'810.05</b>	<b>44'865'826.34</b>
	301	Löhne Verwaltungs-/Betriebspersonal	25'009'530.44	25'216'074.04	24'234'205.24
	303	Sozialversicherungsbeiträge	1'453'888.47	1'502'742.47	1'411'291.37
	304	Personalversicherungsbeiträge	3'368'113.19	3'244'570.94	3'058'531.71
	305	Unfall-/Krankenversicherungsbeiträge	685'458.10	711'306.25	683'468.99
	306	Dienstkleider, Zulagen	162'036.40	152'400.00	128'766.70
	308	Entschädigungen temp. Arbeitskräfte	112'286.95	60'000.00	79'941.05
	309	Übriger Personalaufwand	385'187.67	189'255.00	220'150.57
	310	Büro-/Schulmaterialien, Drucksachen	112'228.34	181'185.76	154'703.21
	311	Ansch. Mobilien/Maschinen/Fahrzeuge	42'919.49	26'080.00	32'575.16
	312	Wasser, Energie, Heizmaterialien	1'331'927.94	1'640'000.00	1'294'208.45
	313	Verbrauchsmaterialien	4'181'283.19	3'516'431.00	3'495'837.69
	314	DL Dritter baulicher Unterhalt	3'987'742.55	2'494'000.00	3'883'284.25
	315	DL Dritter übriger Unterhalt	2'237'398.45	2'277'560.00	2'142'214.17
	316	Mieten, Pachten, Benützungskosten	4'841'018.46	6'003'514.52	5'247'670.64
	317	Spesenentschädigungen	75'544.28	68'980.00	75'338.67
	318	DL und Honorare, allg. Verw'aufwand	8'420'406.12	6'737'880.00	7'743'607.69
	319	Übriger Sachaufwand	8'502.08	16'000.00	10'445.86
	321	Passivzinsen: kurzfristige Schulden	0.00	0.00	36.10
	330	Abschreibungen Finanzvermögen	39'158.65	0.00	188'734.50
	331	Harmon. Abschreibungen Verw'vermögen	10'315'241.06	10'266'487.30	7'912'101.50
	365	Beiträge private Institutionen	49'068.40	51'680.00	49'962.56
	380	Einlagen in Spezialfinanzierungen	396'767.64	0.00	449'298.44

Funktion	Art	Bezeichnung	Rechnung 2008	Voranschlag 2008	Rechnung 2007
	390	Intern verrechneter Aufwand	1'894'151.61	5'521'224.16	1'701'600.07
	391	Intern verrechnete Passivzinsen	6'135'685.06	5'589'549.50	5'486'084.62
	392	Intern verrechnete Abschreibungen	2'900'000.00	2'900'000.00	2'900'000.00
	411	Erträge Regalien und Konzessionen	-8'650'946.25	-8'077'000.00	-4'106'701.25
	421	Erträge flüssige Mittel und Guthaben	-13.50	0.00	-5.20
	424	Buchgewinne Anlagen Finanzvermögen	-71'136.00	0.00	0.00
	427	Liegenschaftserträge Verw'vermögen	-4'820.60	0.00	-6'273.20
	431	Gebühren für Amtshandlungen	-23'493.00	-25'000.00	-24'709.00
	434	Andere Benützungsgebühren und DL	-13'653'856.30	-13'792'000.00	-13'090'270.75
	435	Übrige Verkaufserlöse	-229'533.67	-163'000.00	-230'179.90
	436	Rückerstattungen	-2'249'207.46	-1'820'890.57	-4'513'483.40
	438	Eigenleistungen für Investitionen	-226'104.25	-180'000.00	-70'000.00
	439	Übrige Entgelte	-37'048.30	0.00	-60'867.27
	451	Rückerstattungen Kanton	-1'647'772.60	-1'550'000.00	-1'602'822.70
	480	Entnahmen aus Spezialfinanzierungen	0.00	-353'720.32	-120'801.65
	490	Intern verrechneter Aufwand	-1'141'820.10	-4'657'500.00	-842'118.55
	491	Intern verrechnete Passivzinsen	-150'000.00	-150'000.00	-150'000.00
	492	Intern verrechnete Abschreibungen	-2'900'000.00	-2'900'000.00	-2'900'000.00
<b>650</b>		<b>Regionalverkehrsbetriebe</b>	<b>28'896'304.70</b>	<b>29'236'735.55</b>	<b>21'106'027.85</b>
	301	Löhne Verwaltungs-/Betriebspersonal	127'167.00	125'530.32	123'616.20
	303	Sozialversicherungsbeiträge	7'579.05	7'443.60	7'336.30
	304	Personalversicherungsbeiträge	22'682.80	22'256.36	20'439.65
	305	Unfall-/Krankenversicherungsbeiträge	3'606.00	3'263.40	3'245.40
	309	Übriger Personalaufwand	80.00	0.00	40.00
	310	Büro-/Schulmaterialien, Drucksachen	463.30	181.00	76.25
	316	Mieten, Pachten, Benützungskosten	10'485.10	10'857.03	9'619.25
	318	DL und Honorare, allg. Verw'aufwand	0.00	7'000.00	236.70
	352	Entschädigungen an Gemeinden	52'054.90	52'500.00	57'842.10
	361	Beiträge Kanton	26'845'283.00	27'159'382.00	19'012'124.00
	362	Beiträge Gemeinden, Gemeindeverbände	161'954.00	145'700.00	140'091.00
	363	Beiträge eigene Anstalten	582'066.50	600'000.00	566'098.80
	364	Beiträge gem'wirtsch. Unternehmungen	0.00	1'300.00	0.00
	365	Beiträge private Institutionen	250.00	0.00	330.00
	390	Intern verrechneter Aufwand	6'966.45	10'370.52	6'217.30
	391	Intern verrechnete Passivzinsen	1'152'540.00	1'152'540.00	1'199'720.00
	436	Rückerstattungen	-1'596.50	-1'588.68	-1'212.50
	480	Entnahmen aus Spezialfinanzierungen	-75'276.90	-60'000.00	-39'792.60
<b>690</b>		<b>Übriger Verkehr</b>	<b>193'386.70</b>	<b>453'420.92</b>	<b>341'077.11</b>
	301	Löhne Verwaltungs-/Betriebspersonal	-2'340.82	246'057.97	154'262.11
	303	Sozialversicherungsbeiträge	14'312.15	14'417.07	14'705.26
	304	Personalversicherungsbeiträge	37'969.03	38'264.67	33'894.71
	305	Unfall-/Krankenversicherungsbeiträge	6'483.20	6'334.46	6'890.38
	309	Übriger Personalaufwand	3'168.35	1'930.00	324.74
	310	Büro-/Schulmaterialien, Drucksachen	2'302.63	6'441.92	3'856.98
	311	Ansch. Mobilien/Maschinen/Fahrzeuge	184.78	260.00	385.57
	312	Wasser, Energie, Heizmaterialien	3'547.25	0.00	0.00
	313	Verbrauchsmaterialien	70.17	130.00	52.93
	315	DL Dritter übriger Unterhalt	682.70	520.00	63.38
	316	Mieten, Pachten, Benützungskosten	41'762.63	21'686.84	41'106.71
	317	Spesenentschädigungen	1'070.16	1'230.00	457.46
	318	DL und Honorare, allg. Verw'aufwand	11'410.72	16'715.00	26'052.56
	331	Harmon. Abschreibungen Verw'vermögen	53'678.46	57'356.30	30'968.16
	365	Beiträge private Institutionen	75.00	420.00	608.44
	390	Intern verrechneter Aufwand	25'863.44	26'072.72	23'344.76
	391	Intern verrechnete Passivzinsen	11'889.53	18'574.50	10'583.55
	435	Übrige Verkaufserlöse	-11.63	0.00	0.00
	436	Rückerstattungen	-18'567.09	-2'990.53	-4'014.81
	439	Übrige Entgelte	-163.96	0.00	-2'465.78
<b>7</b>		<b>Umwelt und Raumordnung</b>	<b>13'469'505.58</b>	<b>13'376'565.70</b>	<b>12'982'811.94</b>
<b>740</b>		<b>Friedhof und Bestattung</b>	<b>3'294'536.15</b>	<b>3'285'854.10</b>	<b>2'999'367.37</b>
	300	Personalaufw.Behörden/Kommissionen	320.00	0.00	200.00
	301	Löhne Verwaltungs-/Betriebspersonal	4'384'546.25	4'514'953.07	4'420'927.07
	303	Sozialversicherungsbeiträge	292'651.69	276'310.06	292'227.94
	304	Personalversicherungsbeiträge	637'916.43	597'909.40	595'432.47
	305	Unfall-/Krankenversicherungsbeiträge	138'411.19	128'359.48	142'764.72
	306	Dienstkleider, Zulagen	24'620.42	6'311.20	27'688.97

Funktion	Art	Bezeichnung	Rechnung 2008	Voranschlag 2008	Rechnung 2007
	308	Entschädigungen temp. Arbeitskräfte	9'078.22	0.00	0.00
	309	Übriger Personalaufwand	15'707.46	29'710.50	47'711.53
	310	Büro-/Schulmaterialien, Drucksachen	22'718.46	23'392.75	25'054.36
	311	Ansch. Mobilien/Maschinen/Fahrzeuge	7'538.39	788.90	2'152.71
	313	Verbrauchsmaterialien	335'771.56	723'650.00	374'945.91
	315	DL Dritter übriger Unterhalt	115'827.89	85'170.75	83'964.67
	316	Mieten, Pachten, Benützungskosten	1'144'105.52	1'060'236.41	1'097'488.74
	317	Spesenentschädigungen	4'171.61	6'659.25	3'796.47
	318	DL und Honorare, allg. Verw'aufwand	503'683.73	277'595.55	394'000.89
	319	Übriger Sachaufwand	4'263.52	2'049.00	289.01
	321	Passivzinsen: kurzfristige Schulden	0.00	0.00	2.87
	330	Abschreibungen Finanzvermögen	8'055.65	15'000.00	8'158.10
	331	Harmon. Abschreibungen Verw'vermögen	174'820.38	159'947.15	139'537.01
	352	Entschädigungen an Gemeinden	18'177.10	18'000.00	17'842.50
	365	Beiträge private Institutionen	19'199.23	15'367.50	19'090.73
	390	Intern verrechneter Aufwand	240'615.10	222'791.39	205'953.86
	391	Intern verrechnete Passivzinsen	40'392.27	54'668.62	36'603.06
	411	Erträge Regalien und Konzessionen	-752'070.00	-800'000.00	-796'430.00
	423	Liegenschaftserträge Finanzvermögen	-2'450.10	0.00	-4'924.60
	427	Liegenschaftserträge Verw'vermögen	-46'588.83	-78'514.00	-52'665.58
	434	Anderer Benützungsgebühren und DL	-3'019'878.12	-3'115'895.00	-3'108'347.29
	435	Übrige Verkaufserlöse	-702'176.03	-743'939.50	-686'930.94
	436	Rückerstattungen	-127'252.57	-97'671.88	-140'733.46
	438	Eigenleistungen für Investitionen	0.00	0.00	-10'561.47
	439	Übrige Entgelte	-3'066.43	-2'394.50	-2'779.25
	451	Rückerstattungen Kanton	-324.29	-1'870.00	0.00
	452	Rückerstattungen Gemeinden/-verbände	-157'578.00	-90'000.00	-89'759.00
	490	Intern verrechneter Aufwand	-36'671.55	-2'732.00	-43'334.63
<b>789</b>		<b>Übrige Immissionen</b>	<b>3'651'971.16</b>	<b>3'663'273.86</b>	<b>3'543'258.65</b>
	301	Löhne Verwaltungs-/Betriebspersonal	2'119'346.20	2'179'282.59	2'527'674.05
	303	Sozialversicherungsbeiträge	124'932.50	127'943.63	120'901.45
	304	Personalversicherungsbeiträge	324'833.15	262'732.04	287'903.15
	305	Unfall-/Krankenversicherungsbeiträge	26'063.45	30'809.22	24'326.55
	306	Dienstkleider, Zulagen	0.00	600.00	0.00
	308	Entschädigungen temp. Arbeitskräfte	0.00	10'000.00	0.00
	309	Übriger Personalaufwand	16'501.95	33'000.00	25'759.00
	310	Büro-/Schulmaterialien, Drucksachen	117'713.32	80'609.40	144'909.20
	311	Ansch. Mobilien/Maschinen/Fahrzeuge	22'494.50	5'000.00	4'109.70
	312	Wasser, Energie, Heizmaterialien	736.60	500.00	100.00
	313	Verbrauchsmaterialien	85'958.86	79'200.00	65'635.91
	315	DL Dritter übriger Unterhalt	93'623.60	95'500.00	90'434.58
	316	Mieten, Pachten, Benützungskosten	214'880.35	213'675.20	205'902.75
	317	Spesenentschädigungen	27'393.35	15'500.00	12'118.00
	318	DL und Honorare, allg. Verw'aufwand	937'480.14	743'104.30	765'982.45
	319	Übriger Sachaufwand	446.55	0.00	500.00
	330	Abschreibungen Finanzvermögen	-1'330.55	500.00	2'347.15
	331	Harmon. Abschreibungen Verw'vermögen	812'429.14	767'600.00	600'720.17
	365	Beiträge private Institutionen	8'051.35	4'700.00	7'053.30
	390	Intern verrechneter Aufwand	254'477.50	292'076.40	230'938.95
	391	Intern verrechnete Passivzinsen	304'485.55	257'084.24	248'459.95
	431	Gebühren für Amtshandlungen	-718'935.50	-248'260.00	-802'756.36
	434	Anderer Benützungsgebühren und DL	-795'159.70	-1'124'356.00	-790'755.15
	435	Übrige Verkaufserlöse	-16'415.20	-150.00	-35'915.10
	436	Rückerstattungen	-33'895.50	-21'657.16	-49'990.05
	438	Eigenleistungen für Investitionen	-113'679.00	-105'000.00	-109'861.00
	439	Übrige Entgelte	-109'257.45	-3'200.00	-5'040.00
	451	Rückerstattungen Kanton	-17'000.00	0.00	0.00
	490	Intern verrechneter Aufwand	-34'204.00	-33'520.00	-28'200.00
<b>790</b>		<b>Raumplanung</b>	<b>5'303'620.05</b>	<b>5'105'937.30</b>	<b>5'231'441.50</b>
	301	Löhne Verwaltungs-/Betriebspersonal	2'770'450.00	2'502'777.65	2'627'726.79
	303	Sozialversicherungsbeiträge	155'424.98	149'786.74	154'692.27
	304	Personalversicherungsbeiträge	439'531.88	403'693.88	396'122.23
	305	Unfall-/Krankenversicherungsbeiträge	70'824.05	69'017.27	71'646.28
	309	Übriger Personalaufwand	19'964.48	19'315.00	15'699.39
	310	Büro-/Schulmaterialien, Drucksachen	39'603.09	70'671.92	43'823.69
	311	Ansch. Mobilien/Maschinen/Fahrzeuge	2'573.53	17'790.00	12'503.62
	312	Wasser, Energie, Heizmaterialien	4'729.66	0.00	0.00
	313	Verbrauchsmaterialien	909.97	2'140.00	1'175.03
	315	DL Dritter übriger Unterhalt	3'726.60	7'370.00	3'426.83

Funktion	Art	Bezeichnung	Rechnung 2008	Voranschlag 2008	Rechnung 2007
	316	Mieten, Pachten, Benützungskosten	282'310.41	231'498.04	269'828.50
	317	Spesenentschädigungen	8'762.56	11'440.00	7'798.94
	318	DL und Honorare, allg. Verw'aufwand	70'753.85	144'245.00	158'020.23
	331	Harmon. Abschreibungen Verw'vermögen	930'893.56	891'404.40	900'082.54
	365	Beiträge private Institutionen	2'202.50	2'750.00	2'973.75
	390	Intern verrechneter Aufwand	323'782.41	350'287.77	337'403.12
	391	Intern verrechnete Passivzinsen	296'489.76	323'237.80	321'612.48
	435	Übrige Verkaufserlöse	-15'346.50	-10'000.00	-27'506.90
	436	Rückerstattungen	-58'272.00	-41'557.17	-38'103.84
	438	Eigenleistungen für Investitionen	0.00	-15'000.00	0.00
	439	Übrige Entgelte	-22'663.74	-1'900.00	-2'763.45
	490	Intern verrechneter Aufwand	-23'031.00	-23'031.00	-24'720.00
<b>791</b>		<b>Entwicklungskonzepte</b>	<b>1'219'378.22</b>	<b>1'321'500.44</b>	<b>1'208'744.42</b>
	301	Löhne Verwaltungs-/Betriebspersonal	829'986.63	978'020.22	980'232.23
	303	Sozialversicherungsbeiträge	60'171.27	58'075.33	50'053.54
	304	Personalversicherungsbeiträge	161'907.98	155'166.20	120'219.72
	305	Unfall-/Krankenversicherungsbeiträge	11'394.51	10'636.31	9'103.15
	309	Übriger Personalaufwand	7'861.01	9'440.00	13'936.45
	310	Büro-/Schulmaterialien, Drucksachen	49'103.51	73'560.00	35'155.46
	311	Ansch. Mobilien/Maschinen/Fahrzeuge	1'421.41	3'440.00	413.12
	313	Verbrauchsmaterialien	0.00	120.00	0.00
	315	DL Dritter übriger Unterhalt	1'283.40	1'680.00	133.00
	316	Mieten, Pachten, Benützungskosten	107'490.18	105'778.36	127'269.05
	317	Spesenentschädigungen	68'609.15	42'040.00	39'565.63
	318	DL und Honorare, allg. Verw'aufwand	194'480.55	126'830.00	240'024.64
	330	Abschreibungen Finanzvermögen	0.00	0.00	820.00
	331	Harmon. Abschreibungen Verw'vermögen	52'645.78	43'462.00	59'270.82
	362	Beiträge Gemeinden, Gemeindeverbände	0.00	0.00	5'000.00
	365	Beiträge private Institutionen	77'235.00	5'222.00	1'947.00
	390	Intern verrechneter Aufwand	135'361.31	148'870.91	132'287.44
	391	Intern verrechnete Passivzinsen	8'284.30	16'568.70	19'163.20
	431	Gebühren für Amtshandlungen	0.00	0.00	-100.00
	436	Rückerstattungen	-231'879.77	-162'409.59	-373'350.03
	451	Rückerstattungen Kanton	-269'560.00	-270'000.00	-204'400.00
	480	Entnahmen aus Spezialfinanzierungen	-25'000.00	-25'000.00	-48'000.00
	490	Intern verrechneter Aufwand	-21'418.00	0.00	0.00
<b>8</b>		<b>Volkswirtschaft</b>	<b>-32'354'857.34</b>	<b>-32'397'000.00</b>	<b>-32'115'200.75</b>
<b>830</b>		<b>Tourismus</b>	<b>2'645'142.66</b>	<b>2'603'000.00</b>	<b>2'884'799.25</b>
	301	Löhne Verwaltungs-/Betriebspersonal	798.00	0.00	585.00
	318	DL und Honorare, allg. Verw'aufwand	0.00	0.00	10'000.00
	331	Harmon. Abschreibungen Verw'vermögen	13'568.86	0.00	0.00
	365	Beiträge private Institutionen	2'630'775.80	2'603'000.00	2'874'214.25
<b>860</b>		<b>Elektrizität, Gas, Fernwärme</b>	<b>-35'000'000.00</b>	<b>-35'000'000.00</b>	<b>-35'000'000.00</b>
	463	Beiträge eigene Anstalten	-35'000'000.00	-35'000'000.00	-35'000'000.00
<b>9</b>		<b>Finanzen und Steuern</b>	<b>-402'671'788.91</b>	<b>-404'037'786.99</b>	<b>-370'288'189.37</b>
<b>900</b>		<b>Obligatorische periodische Steuern</b>	<b>-376'082'364.16</b>	<b>-355'280'654.28</b>	<b>-386'323'146.43</b>
	301	Löhne Verwaltungs-/Betriebspersonal	3'242'191.98	3'373'594.70	3'275'758.94
	303	Sozialversicherungsbeiträge	195'240.13	201'205.00	197'583.13
	304	Personalversicherungsbeiträge	527'293.93	523'424.32	495'954.83
	305	Unfall-/Krankenversicherungsbeiträge	38'731.82	40'339.80	39'522.02
	309	Übriger Personalaufwand	24'343.87	21'958.66	29'010.64
	310	Büro-/Schulmaterialien, Drucksachen	25'320.93	33'796.99	27'121.43
	311	Ansch. Mobilien/Maschinen/Fahrzeuge	1'385.78	2'647.73	3'516.20
	312	Wasser, Energie, Heizmaterialien	0.00	3'145.23	0.00
	313	Verbrauchsmaterialien	5.47	665.41	14.56
	315	DL Dritter übriger Unterhalt	1'187.68	2'181.95	1'171.20
	316	Mieten, Pachten, Benützungskosten	450'195.77	459'620.79	446'885.77
	317	Spesenentschädigungen	5'866.54	4'657.90	2'733.82
	318	DL und Honorare, allg. Verw'aufwand	59'923.08	47'840.25	90'529.99
	321	Passivzinsen: kurzfristige Schulden	2'069'250.95	1'840'000.00	1'360'928.50
	331	Harmon. Abschreibungen Verw'vermögen	9'370.46	17'259.04	7'352.99
	351	Entschädigungen an Kanton	1'902'660.00	1'890'000.00	1'894'420.00
	361	Beiträge Kanton	395'906.30	350'000.00	370'365.90



Funktion	Art	Bezeichnung	Rechnung 2008	Voranschlag 2008	Rechnung 2007
	390	Intern verrechneter Aufwand	466'804.81	472'744.91	390'620.02
	400	Einkommens- und Vermögenssteuern	-287'656'269.20	-360'500'000.00	-390'932'862.19
	401	Gewinn- und Kapitalsteuern	-93'705'088.30	0.00	0.00
	406	Besitz- und Aufwandsteuern	0.00	0.00	30'000.00
	421	Erträge flüssige Mittel und Guthaben	-2'095'162.55	-2'200'000.00	-1'958'970.95
	427	Liegenschaftserträge Verw'vermögen	-12'173.38	-15'726.15	-13'794.98
	431	Gebühren für Amtshandlungen	-22'934.97	-20'054.10	-16'514.43
	436	Rückerstattungen	-96'677.91	-44'491.30	-46'819.13
	438	Eigenleistungen für Investitionen	-19'117.35	0.00	0.00
	439	Übrige Entgelte	0.00	-665.41	-10'291.69
	451	Rückerstattungen Kanton	-1'765'153.00	-1'654'800.00	-1'880'910.00
	452	Rückerstattungen Gemeinden/-verbände	-125'467.00	-130'000.00	-126'473.00
<b>901</b>		<b>Obligatorische aperiodische Steuern</b>	<b>-9'683'488.75</b>	<b>-6'600'000.00</b>	<b>-8'212'592.55</b>
	400	Einkommens- und Vermögenssteuern	-915'358.80	-1'000'000.00	-245'543.55
	403	Grundstückgewinnsteuern	-8'768'129.95	-5'600'000.00	-7'967'049.00
<b>902</b>		<b>Liegenschaftssteuern</b>	<b>-34'011'897.62</b>	<b>-32'959'914.32</b>	<b>-34'523'678.11</b>
	301	Löhne Verwaltungs-/Betriebspersonal	413'707.81	439'530.90	399'363.40
	303	Sozialversicherungsbeiträge	23'850.56	26'672.00	23'232.11
	304	Personalversicherungsbeiträge	64'542.61	69'641.07	60'648.70
	305	Unfall-/Krankenversicherungsbeiträge	4'736.13	5'305.60	4'744.73
	309	Übriger Personalaufwand	3'759.15	2'141.95	469.56
	310	Büro-/Schulmaterialien, Drucksachen	2'482.62	3'271.20	2'652.99
	311	Ansch. Mobilien/Maschinen/Fahrzeuge	131.75	255.72	339.63
	312	Wasser, Energie, Heizmaterialien	0.00	465.84	0.00
	313	Verbrauchsmaterialien	0.54	64.90	1.43
	315	DL Dritter übriger Unterhalt	115.85	210.29	113.73
	316	Mieten, Pachten, Benützungskosten	66'658.63	68'073.69	66'187.51
	317	Spesenentschädigungen	536.42	454.35	340.85
	318	DL und Honorare, allg. Verw'aufwand	60'698.10	59'653.81	56'724.35
	331	Harmon. Abschreibungen Verw'vermögen	5'149.20	1'675.86	103.93
	351	Entschädigungen an Kanton	162'914.80	184'000.00	155'951.75
	390	Intern verrechneter Aufwand	32'728.78	33'455.89	35'037.24
	402	Liegenschaftssteuern	-34'695'941.80	-33'700'000.00	-35'176'472.60
	427	Liegenschaftserträge Verw'vermögen	-1'802.96	-2'329.19	-2'043.16
	431	Gebühren für Amtshandlungen	-2'260.66	-1'976.70	-1'627.80
	435	Übrige Verkaufserlöse	-1'931.00	-3'000.00	-1'795.00
	436	Rückerstattungen	-62'219.35	-60'416.60	-57'295.73
	438	Eigenleistungen für Investitionen	-1'864.80	0.00	0.00
	439	Übrige Entgelte	0.00	-64.90	-27.13
	451	Rückerstattungen Kanton	-87'890.00	-87'000.00	-90'328.60
<b>903</b>		<b>Steuerabschreibungen</b>	<b>6'398'002.30</b>	<b>8'500'000.00</b>	<b>9'057'957.01</b>
	330	Abschreibungen Finanzvermögen	6'398'002.30	8'500'000.00	9'057'957.01
<b>904</b>		<b>Fakultative Steuern und Abgaben</b>	<b>-1'795'594.73</b>	<b>-1'709'097.88</b>	<b>-1'740'429.10</b>
	301	Löhne Verwaltungs-/Betriebspersonal	16'352.35	16'550.00	16'642.63
	303	Sozialversicherungsbeiträge	1'008.16	1'000.00	1'022.85
	304	Personalversicherungsbeiträge	3'540.74	2'593.85	2'912.49
	305	Unfall-/Krankenversicherungsbeiträge	201.79	200.00	210.38
	309	Übriger Personalaufwand	13.00	68.15	18.01
	310	Büro-/Schulmaterialien, Drucksachen	64.87	84.67	66.29
	311	Ansch. Mobilien/Maschinen/Fahrzeuge	1.58	6.20	8.26
	312	Wasser, Energie, Heizmaterialien	0.00	12.40	0.00
	313	Verbrauchsmaterialien	0.02	2.07	0.05
	315	DL Dritter übriger Unterhalt	3.69	4.75	3.23
	316	Mieten, Pachten, Benützungskosten	1'773.50	1'812.04	1'761.83
	317	Spesenentschädigungen	16.06	14.46	10.81
	318	DL und Honorare, allg. Verw'aufwand	187.29	138.36	132.20
	331	Harmon. Abschreibungen Verw'vermögen	29.08	47.50	0.00
	390	Intern verrechneter Aufwand	286.50	281.74	256.09
	406	Besitz- und Aufwandsteuern	-1'786'775.80	-1'700'000.00	-1'731'894.25
	427	Liegenschaftserträge Verw'vermögen	-47.99	-62.00	-54.39
	431	Gebühren für Amtshandlungen	-1'887.03	-1'650.00	-1'358.77
	434	Andere Benützungsgebühren und DL	-30'000.00	-30'000.00	-30'000.00
	436	Rückerstattungen	-303.21	-200.00	-165.95
	438	Eigenleistungen für Investitionen	-59.33	0.00	0.00
	439	Übrige Entgelte	0.00	-2.07	-0.86

Funktion	Art	Bezeichnung	Rechnung 2008	Voranschlag 2008	Rechnung 2007
<b>920</b>		<b>Finanzausgleich</b>	<b>-6'535'322.00</b>	<b>-12'320'000.00</b>	<b>-14'324'404.00</b>
	361	Beiträge Kanton	25'584'678.00	19'800'000.00	17'795'596.00
	444	Leistungen aus dem Finanzausgleich	-32'120'000.00	-32'120'000.00	-32'120'000.00
<b>930</b>		<b>Anteile an kantonalen Steuern/Abgabe</b>	<b>-6'073'062.85</b>	<b>-4'000'000.00</b>	<b>-3'013'776.60</b>
	441	Anteile an Kantonseinnahmen	-6'073'062.85	-4'000'000.00	-3'013'776.60
<b>940</b>		<b>Zinsen</b>	<b>94'460.15</b>	<b>-756'140.51</b>	<b>6'882'952.01</b>
	318	DL und Honorare, allg. Verw'aufwand	48'435.00	140'000.00	103'442.20
	321	Passivzinsen: kurzfristige Schulden	2'973'559.00	1'876'000.00	1'785'324.08
	322	Zinsen: mittel- und langfr. Schulden	50'366'123.25	52'312'400.00	52'318'122.64
	323	Passivzinsen: Sonderrechnungen	184'051.95	32'200.00	92'016.90
	331	Harmon. Abschreibungen Verw'vermögen	0.00	1'905'404.51	1'892'429.34
	391	Intern verrechnete Passivzinsen	163'192.05	79'000.00	148'319.70
	411	Erträge Regalien und Konzessionen	-251'019.50	-1'040'000.00	-726'518.00
	421	Erträge flüssige Mittel und Guthaben	-1'853'806.48	-1'000'000.00	-1'797'095.13
	422	Erträge Anlagen des Finanzvermögens	-22'716'500.10	-21'767'000.00	-18'743'484.05
	425	Darlehenszinsen Verwaltungsvermögen	-118'778.75	0.00	-123'202.40
	426	Beteiligungserträge Verw'vermögen	-18'006'754.08	-22'655'300.00	-16'661'556.49
	436	Rückerstattungen	-16'040.00	0.00	0.00
	480	Entnahmen aus Spezialfinanzierungen	0.00	0.00	-741'848.00
	491	Intern verrechnete Passivzinsen	-10'678'002.19	-9'973'395.02	-10'007'873.85
	492	Intern verrechnete Abschreibungen	0.00	-665'450.00	-655'124.93
<b>942</b>		<b>Liegenschaften des Finanzvermögens</b>	<b>970'627.99</b>	<b>1'097'920.00</b>	<b>-450'835.05</b>
	301	Löhne Verwaltungs-/Betriebspersonal	24'127.10	30'500.00	25'532.65
	303	Sozialversicherungsbeiträge	1'480.80	1'600.00	1'423.35
	304	Personalversicherungsbeiträge	2'666.60	2'720.00	2'373.00
	305	Unfall-/Krankenversicherungsbeiträge	298.20	400.00	295.20
	310	Büro-/Schulmaterialien, Drucksachen	395.20	500.00	629.30
	311	Ansch. Mobilien/Maschinen/Fahrzeuge	325.75	0.00	0.00
	312	Wasser, Energie, Heizmaterialien	143'298.35	137'000.00	140'653.50
	313	Verbrauchsmaterialien	7'791.40	10'000.00	14'088.85
	314	DL Dritter baulicher Unterhalt	52'388.50	111'000.00	281'969.15
	315	DL Dritter übriger Unterhalt	5'000.00	25'000.00	0.00
	317	Spesenentschädigungen	0.00	0.00	210.00
	318	DL und Honorare, allg. Verw'aufwand	255'791.60	280'950.00	239'079.83
	330	Abschreibungen Finanzvermögen	1'597.75	3'000.00	158'670.45
	331	Harmon. Abschreibungen Verw'vermögen	1'562'439.84	1'586'300.00	344'566.87
	391	Intern verrechnete Passivzinsen	1'235'482.80	1'080'400.00	727'994.15
	421	Erträge flüssige Mittel und Guthaben	0.00	0.00	-1'346.90
	423	Liegenschaftserträge Finanzvermögen	-2'321'876.90	-2'161'000.00	-2'359'101.80
	436	Rückerstattungen	-480.00	-450.00	-494.65
	439	Übrige Entgelte	-99.00	-10'000.00	-27'378.00
<b>943</b>		<b>Gutsbetriebe</b>	<b>-9'882.07</b>	<b>-9'900.00</b>	<b>-22.60</b>
	301	Löhne Verwaltungs-/Betriebspersonal	545'623.90	533'500.00	525'619.10
	303	Sozialversicherungsbeiträge	41'554.55	41'700.00	37'821.70
	304	Personalversicherungsbeiträge	72'093.30	54'300.00	52'822.45
	305	Unfall-/Krankenversicherungsbeiträge	6'388.60	6'800.00	6'424.35
	309	Übriger Personalaufwand	176.85	100.00	60.10
	310	Büro-/Schulmaterialien, Drucksachen	19'383.15	15'900.00	39'143.95
	311	Ansch. Mobilien/Maschinen/Fahrzeuge	215.20	2'000.00	400.00
	312	Wasser, Energie, Heizmaterialien	13'007.05	18'000.00	3'909.45
	313	Verbrauchsmaterialien	252'115.65	200'000.00	317'361.75
	314	DL Dritter baulicher Unterhalt	2'344.80	2'500.00	11'322.95
	315	DL Dritter übriger Unterhalt	31'039.40	18'000.00	46'165.55
	316	Mieten, Pachten, Benützungskosten	82'746.90	140'000.00	31'568.00
	317	Spesenentschädigungen	5'850.25	5'000.00	7'707.00
	318	DL und Honorare, allg. Verw'aufwand	120'795.34	147'200.00	155'895.15
	330	Abschreibungen Finanzvermögen	198.55	0.00	8'500.00
	331	Harmon. Abschreibungen Verw'vermögen	9'269.45	10'000.00	34'898.85
	390	Intern verrechneter Aufwand	1'983.52	700.00	2'121.60
	434	Andere Benützungsgebühren und DL	-85'011.85	-40'000.00	-73'987.60
	435	Übrige Verkaufserlöse	-1'105'846.58	-1'150'000.00	-1'194'446.10
	436	Rückerstattungen	-16'237.80	-13'300.00	-13'330.85
	439	Übrige Entgelte	-7'572.30	-2'300.00	0.00
<b>990</b>		<b>Abschreibungen Bilanzfehlbetrag</b>	<b>24'056'732.83</b>	<b>0.00</b>	<b>62'359'786.05</b>
	333	Abschreibungen Bilanzfehlbetrag	24'056'732.83	0.00	62'359'786.05

Funktion	Art	Bezeichnung	Rechnung 2008	Voranschlag 2008	Rechnung 2007
<b>2850-2870</b>		<b>SONDERRECHNUNGEN</b>			
		<b>Total Aufwand</b>	<b>152'599'034.12</b>	<b>140'805'840.76</b>	<b>128'386'904.99</b>
		<b>Total Ertrag</b>	<b>-152'599'034.12</b>	<b>-140'805'840.76</b>	<b>-128'386'904.99</b>
<b>029</b>		<b>Allgemeine Verwaltung</b>	<b>1'082'137.13</b>	<b>1'057'386.00</b>	<b>1'005'250.58</b>
	300	Personalaufw.Behörden/Kommissionen	0.00	1'560.00	1'313.00
	301	Löhne Verwaltungs-/Betriebspersonal	636'890.46	635'492.00	577'893.36
	303	Sozialversicherungsbeiträge	37'820.86	37'930.00	33'549.25
	304	Personalversicherungsbeiträge	101'714.11	92'043.00	79'684.26
	305	Unfall-/Krankenversicherungsbeiträge	7'441.02	7'445.00	6'351.72
	309	Übriger Personalaufwand	17'273.18	35'453.00	23'731.04
	310	Büro-/Schulmaterialien, Drucksachen	11'358.36	20'019.00	20'398.94
	311	Ansch. Mobilien/Maschinen/Fahrzeuge	1'723.88	2'683.00	2'055.55
	313	Verbrauchsmaterialien	341.69	0.00	0.00
	314	DL Dritter baulicher Unterhalt	77.90	0.00	0.00
	315	DL Dritter übriger Unterhalt	19'996.72	15'613.00	10'503.21
	316	Mieten, Pachten, Benützungskosten	88'602.56	77'953.00	23'787.39
	317	Spesenentschädigungen	18'928.88	13'168.00	7'927.43
	318	DL und Honorare, allg. Verw'aufwand	202'871.41	179'945.00	230'754.69
	321	Passivzinsen: kurzfristige Schulden	27.50	0.00	0.00
	330	Abschreibungen Finanzvermögen	36'662.39	600.00	22'554.21
	331	Harmon. Abschreibungen Verw'vermögen	0.00	18'068.00	14'419.56
	422	Erträge Anlagen des Finanzvermögens	0.00	0.00	-10'405.24
	434	Andere Benützungsgebühren und DL	-89'365.09	-71'070.00	-33'821.24
	436	Rückerstattungen	-7'993.24	-9'516.00	-5'446.55
	439	Übrige Entgelte	-2'235.46	0.00	0.00
<b>710</b>		<b>Abwasserentsorgung</b>	<b>0.00</b>	<b>0.00</b>	<b>0.00</b>
	301	Löhne Verwaltungs-/Betriebspersonal	3'271'903.58	3'155'436.96	3'078'917.90
	303	Sozialversicherungsbeiträge	192'213.90	189'041.28	180'138.20
	304	Personalversicherungsbeiträge	454'320.00	421'870.40	516'258.15
	305	Unfall-/Krankenversicherungsbeiträge	91'248.65	90'581.16	87'549.85
	306	Dienstkleider, Zulagen	10'143.72	11'000.00	7'401.10
	309	Übriger Personalaufwand	37'707.50	70'100.00	69'410.45
	310	Büro-/Schulmaterialien, Drucksachen	39'389.48	61'000.00	25'789.68
	311	Ansch. Mobilien/Maschinen/Fahrzeuge	246'546.85	173'601.00	111'350.55
	312	Wasser, Energie, Heizmaterialien	144'251.90	200'000.00	172'735.35
	313	Verbrauchsmaterialien	291'322.23	273'000.00	294'406.00
	314	DL Dritter baulicher Unterhalt	1'267'401.30	1'350'000.00	1'280'159.30
	315	DL Dritter übriger Unterhalt	52'736.65	56'500.00	44'095.35
	316	Mieten, Pachten, Benützungskosten	273'815.90	284'596.00	286'984.45
	317	Spesenentschädigungen	21'528.67	25'000.00	15'012.52
	318	DL und Honorare, allg. Verw'aufwand	6'400'770.72	7'610'091.00	6'201'254.74
	319	Übriger Sachaufwand	500.00	2'000.00	2'430.00
	323	Passivzinsen: Sonderrechnungen	0.00	500'000.00	53'989.45
	330	Abschreibungen Finanzvermögen	10'616.50	10'000.00	30'062.95
	331	Harmon. Abschreibungen Verw'vermögen	7'170'000.00	7'170'000.00	7'170'000.00
	352	Entschädigungen an Gemeinden	13'944.50	20'000.00	12'002.25
	364	Beiträge gem'wirtsch. Unternehmungen	12'205'659.05	12'500'000.00	12'281'119.35
	365	Beiträge private Institutionen	1'425.00	15'000.00	1'425.00
	380 01	Einlagen in Spezialfinanzierungen	4'025'403.42	5'502'969.96	4'166'796.64
	380 02	Einlagen Spez'finanz. Werterhalt Abwasser	7'170'000.00	7'170'000.00	7'170'000.00
	421	Erträge flüssige Mittel und Guthaben	-5'966.71	0.00	-122'163.46
	426	Beteiligungserträge Verw'vermögen	-2'387'659.60	-2'182'000.00	-2'182'577.50
	431	Gebühren für Amtshandlungen	-62'388.75	-60'000.00	-69'449.00
	434	Andere Benützungsgebühren und DL	-33'074'603.17	-37'000'000.00	-33'251'037.66
	435	Übrige Verkaufserlöse	-8'205.70	-2'000.00	-3'844.60
	436	Rückerstattungen	-401'637.65	-337'787.76	-354'615.00
	438	Eigenleistungen für Investitionen	-267'000.00	-60'000.00	-38'000.00
	439	Übrige Entgelte	-13'696.39	0.00	-57'153.01
	452	Rückerstattungen Gemeinden/-verbände	-1'691.55	-50'000.00	-10'449.00
	480	Entnahmen aus Spezialfinanzierungen	-7'170'000.00	-7'170'000.00	-7'170'000.00
<b>720</b>		<b>Abfallentsorgung</b>	<b>0.00</b>	<b>0.00</b>	<b>0.00</b>
	301	Löhne Verwaltungs-/Betriebspersonal	7'764'718.21	7'402'412.00	7'587'506.00
	303	Sozialversicherungsbeiträge	455'601.45	441'307.00	447'652.45
	304	Personalversicherungsbeiträge	1'036'867.65	904'081.00	875'073.20
	305	Unfall-/Krankenversicherungsbeiträge	215'350.55	214'277.00	218'697.70
	306	Dienstkleider, Zulagen	92'926.38	111'571.00	40'417.77

Funktion	Art	Bezeichnung	Rechnung 2008	Voranschlag 2008	Rechnung 2007
	309	Übriger Personalaufwand	70'028.25	61'350.00	104'091.54
	310	Büro-/Schulmaterialien, Drucksachen	248'605.78	133'824.00	103'070.45
	311	Ansch. Mobilien/Maschinen/Fahrzeuge	335'930.15	217'900.00	59'995.37
	312	Wasser, Energie, Heizmaterialien	86'490.05	133'669.00	32'454.90
	313	Verbrauchsmaterialien	629'951.53	574'476.00	582'885.23
	314	DL Dritter baulicher Unterhalt	44'670.52	130'700.00	101'600.52
	315	DL Dritter übriger Unterhalt	1'016'372.86	1'049'001.00	744'387.62
	316	Mieten, Pachten, Benützungskosten	717'183.12	657'012.00	759'977.55
	317	Spesenentschädigungen	7'534.19	11'260.00	7'467.21
	318	DL und Honorare, allg. Verw'aufwand	15'220'682.13	16'156'200.00	16'211'217.10
	319	Übriger Sachaufwand	14'897.69	14'000.00	72'617.14
	321	Passivzinsen: kurzfristige Schulden	0.00	0.00	15.00
	323	Passivzinsen: Sonderrechnungen	537'696.65	350'000.00	632'305.65
	330	Abschreibungen Finanzvermögen	17'207.65	15'000.00	15'919.54
	331	Harmon. Abschreibungen Verw'vermögen	1'049'806.10	1'243'697.00	662'203.57
	365	Beiträge private Institutionen	27'320.65	117'650.00	19'659.25
	380	Einlagen in Spezialfinanzierungen	2'063'274.33	916'866.00	0.00
	421	Erträge flüssige Mittel und Guthaben	-123.36	0.00	0.00
	427	Liegenschaftserträge Verw'vermögen	-35'053.00	-35'600.00	-38'138.00
	434	Andere Benützungsgebühren und DL	-29'481'676.61	-28'931'365.00	-26'131'591.36
	435	Übrige Verkaufserlöse	-1'881'588.11	-1'680'174.00	-1'572'491.83
	436	Rückerstattungen	-196'239.25	-209'114.00	-240'971.15
	437	Bussen	-52'621.23	0.00	-2'453.00
	439	Übrige Entgelte	-5'814.33	0.00	-3'175.91
	450	Rückerstattungen Bund	0.00	0.00	-65'000.00
	451	Rückerstattungen Kanton	0.00	0.00	-60'000.00
	480	Entnahmen aus Spezialfinanzierungen	0.00	0.00	-1'165'393.51
<b>942</b>		<b>Liegenschaften des Finanzvermögens</b>	<b>-1'082'137.13</b>	<b>-1'057'386.00</b>	<b>-1'005'250.58</b>
	300	Personalaufw.Behörden/Kommissionen	5'800.00	4'440.00	3'737.00
	301	Löhne Verwaltungs-/Betriebspersonal	3'344'212.64	3'266'508.00	3'028'877.14
	303	Sozialversicherungsbeiträge	199'238.09	195'670.00	186'065.50
	304	Personalversicherungsbeiträge	520'184.59	463'957.00	422'900.54
	305	Unfall-/Krankenversicherungsbeiträge	39'338.53	38'755.00	35'767.53
	309	Übriger Personalaufwand	89'480.86	174'647.00	149'269.51
	310	Büro-/Schulmaterialien, Drucksachen	139'124.69	196'981.00	145'109.19
	311	Ansch. Mobilien/Maschinen/Fahrzeuge	35'284.52	19'317.00	15'019.90
	312	Wasser, Energie, Heizmaterialien	341'128.75	246'000.00	349'412.10
	313	Verbrauchsmaterialien	416'254.21	185'800.00	167'690.80
	314	DL Dritter baulicher Unterhalt	13'682'959.42	24'014'500.00	13'337'616.95
	315	DL Dritter übriger Unterhalt	145'007.88	87'387.00	73'009.69
	316	Mieten, Pachten, Benützungskosten	6'208'680.39	6'027'047.00	6'103'772.71
	317	Spesenentschädigungen	32'826.67	51'832.00	34'960.22
	318	DL und Honorare, allg. Verw'aufwand	3'258'477.62	2'989'855.00	2'527'041.29
	319	Übriger Sachaufwand	0.00	1'000.00	0.00
	321	Passivzinsen: kurzfristige Schulden	155.85	0.00	0.00
	322	Zinsen: mittel- und langfr. Schulden	4'269'832.20	4'828'000.00	4'263'182.50
	323	Passivzinsen: Sonderrechnungen	16'145'772.10	15'869'000.00	12'824'316.75
	330	Abschreibungen Finanzvermögen	3'730'606.66	2'242'400.00	4'064'009.99
	331	Harmon. Abschreibungen Verw'vermögen	0.00	91'932.00	129'776.19
	380	Einlagen in Spezialfinanzierungen	23'766'972.12	954'800.00	6'931'941.89
	421	Erträge flüssige Mittel und Guthaben	-203'251.90	-132'500.00	-381'004.25
	422	Erträge Anlagen des Finanzvermögens	-369'830.00	-380'000.00	-93'647.26
	423	Liegenschaftserträge Finanzvermögen	-52'310'984.85	-48'796'000.00	-47'848'186.65
	424	Buchgewinne Anlagen Finanzvermögen	-22'965'450.81	-12'628'000.00	-6'299'728.20
	434	Andere Benützungsgebühren und DL	-625'484.56	-494'630.00	-538'426.21
	435	Übrige Verkaufserlöse	-10'303.30	-10'000.00	-12'112.20
	436	Rückerstattungen	-538'559.26	-485'184.00	-514'711.80
	439	Übrige Entgelte	-429'610.24	-80'900.00	-110'911.40

Funktion	Art	Bezeichnung	Rechnung 2008	Voranschlag 2008	Rechnung 2007
<b>3910-3930</b>		<b>ANSTALTEN</b>			
		<b>Total Aufwand</b>	<b>571'256'677.56</b>	<b>640'857'709.15</b>	<b>574'570'782.32</b>
		<b>Total Ertrag</b>	<b>-644'662'492.37</b>	<b>-640'857'709.15</b>	<b>-658'873'973.44</b>
<b>090</b>		<b>Verwaltungsliegenschaften</b>	<b>-11'245'243.38</b>	<b>0.00</b>	<b>-15'397'239.02</b>
301		Löhne Verwaltungs-/Betriebspersonal	6'168'896.06	6'542'970.00	5'546'176.98
303		Sozialversicherungsbeiträge	463'451.55	392'628.00	337'969.40
304		Personalversicherungsbeiträge	838'992.59	851'487.00	768'153.96
305		Unfall-/Krankenversicherungsbeiträge	153'882.11	189'765.00	149'575.27
308		Entschädigungen temp. Arbeitskräfte	7'456.35	0.00	12'965.35
309		Übriger Personalaufwand	258'044.88	180'000.00	160'032.76
310		Büro-/Schulmaterialien, Drucksachen	149'099.19	119'000.00	113'774.08
311		Ansch. Mobilien/Maschinen/Fahrzeuge	39'649.85	70'000.00	63'418.35
312		Wasser, Energie, Heizmaterialien	479'578.24	78'000.00	282'457.61
313		Verbrauchsmaterialien	27'138.50	10'500.00	26'866.01
314		DL Dritter baulicher Unterhalt	28'607'170.32	16'155'500.00	16'796'303.99
315		DL Dritter übriger Unterhalt	15'226.00	17'000.00	6'625.30
316		Mieten, Pachten, Benützungskosten	6'073'880.75	6'508'911.00	8'406'000.20
317		Spesenentschädigungen	45'564.85	41'500.00	46'215.15
318		DL und Honorare, allg. Verw/aufwand	2'757'038.81	3'403'088.15	2'648'401.23
321		Passivzinsen: kurzfristige Schulden	100.00	0.00	0.00
322		Zinsen: mittel- und langfr. Schulden	7'558'731.63	8'006'000.00	7'048'275.71
330		Abschreibungen Finanzvermögen	7'633.65	10'000.00	76'100.90
331		Harmon. Abschreibungen Verw/vermögen	8'575'749.12	9'000'000.00	8'449'288.00
363		Beiträge eigene Anstalten	0.00	12'214'550.00	0.00
365		Beiträge private Institutionen	27'975.40	32'000.00	28'887.40
380		Einlagen in Spezialfinanzierungen	0.00	7'000'000.00	0.00
424		Buchgewinne Anlagen Finanzvermögen	-8'753'103.35	-7'000'000.00	-1'801'577.00
427		Liegenschaftserträge Verw/vermögen	-60'636'142.79	-60'911'399.15	-60'922'016.99
434		Andere Benützungsgebühren und DL	-2'457'405.16	-1'288'500.00	-1'623'190.39
436		Rückerstattungen	-114'620.51	-100'000.00	-72'860.90
438		Eigenleistungen für Investitionen	-1'359'357.46	-1'420'000.00	-1'744'901.19
439		Übrige Entgelte	-179'873.96	-103'000.00	-200'180.20
<b>650</b>		<b>Regionalverkehrsbetriebe</b>	<b>0.00</b>	<b>0.00</b>	<b>0.00</b>
301		Löhne Verwaltungs-/Betriebspersonal	59'172'219.46	57'316'867.00	59'967'429.33
303		Sozialversicherungsbeiträge	3'543'403.93	0.00	3'391'028.27
304		Personalversicherungsbeiträge	6'174'919.95	10'058'911.00	5'883'999.60
305		Unfall-/Krankenversicherungsbeiträge	291'004.35	0.00	415'199.49
306		Dienstkleider, Zulagen	297'610.79	0.00	276'286.20
308		Entschädigungen temp. Arbeitskräfte	355'565.50	0.00	0.00
309		Übriger Personalaufwand	1'178'600.20	1'076'000.00	599'166.47
310		Büro-/Schulmaterialien, Drucksachen	1'331'073.07	1'196'100.00	1'454'465.82
311		Ansch. Mobilien/Maschinen/Fahrzeuge	1'456'610.98	702'000.00	1'052'853.12
312		Wasser, Energie, Heizmaterialien	2'554'354.68	3'958'000.00	2'225'349.71
313		Verbrauchsmaterialien	11'208'071.12	7'100'000.00	9'569'032.13
314		DL Dritter baulicher Unterhalt	2'720'060.20	1'309'000.00	2'406'901.47
315		DL Dritter übriger Unterhalt	767'691.87	312'000.00	232'604.76
316		Mieten, Pachten, Benützungskosten	2'234'534.00	2'200'000.00	2'172'910.55
317		Spesenentschädigungen	203'954.38	290'500.00	210'818.52
318		DL und Honorare, allg. Verw/aufwand	20'114'275.06	16'958'000.00	17'166'565.81
319		Übriger Sachaufwand	391'948.70	415'000.00	262'426.84
321		Passivzinsen: kurzfristige Schulden	1'579.40	0.00	1'393.60
322		Zinsen: mittel- und langfr. Schulden	3'005'902.00	5'280'300.00	2'566'256.89
331		Harmon. Abschreibungen Verw/vermögen	16'225'853.73	14'300'000.00	15'762'275.84
332		Übrige Abschreibungen Verw/vermögen	4'180'732.95	0.00	697'056.60
365		Beiträge private Institutionen	117'440.31	100'000.00	104'805.67
380		Einlagen in Spezialfinanzierungen	1'051'763.37	1'292'132.00	1'196'323.42
411		Erträge Regalien und Konzessionen	-2'496'290.15	-1'700'000.00	-2'125'374.58
421		Erträge flüssige Mittel und Guthaben	-465'154.18	-187'000.00	-191'858.83
422		Erträge Anlagen des Finanzvermögens	-829'479.70	0.00	-723'908.00
423		Liegenschaftserträge Finanzvermögen	0.00	-407'000.00	0.00
424		Buchgewinne Anlagen Finanzvermögen	-965'242.78	0.00	-80'994.42
426		Beteiligungserträge Verw/vermögen	-19'600.00	-10'000.00	-48'067.40
427		Liegenschaftserträge Verw/vermögen	-405'292.68	0.00	-421'646.07
434		Andere Benützungsgebühren und DL	-222'952.92	0.00	-208'528.62
435		Übrige Verkaufserlöse	-81'179'053.64	-74'223'500.00	-74'381'916.47
436		Rückerstattungen	-4'619'231.73	-2'600'000.00	-5'397'060.96
438		Eigenleistungen für Investitionen	-1'866'389.05	-900'000.00	-1'277'402.69

Funktion	Art	Bezeichnung	Rechnung 2008	Voranschlag 2008	Rechnung 2007
	439	Übrige Entgelte	-5'851'615.63	-4'500'000.00	-6'706'027.47
	451	Rückerstattungen Kanton	-35'359'961.00	-39'239'136.00	-35'257'134.00
	452	Rückerstattungen Gemeinden/-verbände	-98'174.00	-98'174.00	-98'174.00
	461	Beiträge Kanton	-4'180'732.95	0.00	-697'056.60
	480	Entnahmen aus Spezialfinanzierungen	-20'000.00	0.00	0.00
<b>869</b>		<b>Übrige Energie</b>	<b>-62'160'571.43</b>	<b>0.00</b>	<b>-68'905'952.10</b>
	301	Löhne Verwaltungs-/Betriebspersonal	60'426'276.35	56'660'000.00	57'177'403.25
	303	Sozialversicherungsbeiträge	3'480'162.85	3'240'000.00	3'467'487.70
	304	Personalversicherungsbeiträge	7'605'118.60	6'540'000.00	6'050'725.20
	305	Unfall-/Krankenversicherungsbeiträge	1'622'890.65	1'460'000.00	1'561'873.55
	306	Dienstkleider, Zulagen	173'986.97	340'000.00	141'278.14
	308	Entschädigungen temp. Arbeitskräfte	1'786'162.12	1'200'000.00	2'529'684.14
	309	Übriger Personalaufwand	2'844'747.86	1'460'000.00	2'264'944.06
	310	Büro-/Schulmaterialien, Drucksachen	1'206'202.54	1'500'000.00	1'063'845.50
	311	Ansch. Mobilien/Maschinen/Fahrzeuge	2'201'287.60	2'640'000.00	2'289'661.98
	312	Wasser, Energie, Heizmaterialien	175'197'760.71	196'090'000.00	155'924'800.38
	313	Verbrauchsmaterialien	8'330'597.18	11'670'000.00	17'053'982.24
	314	DL Dritter baulicher Unterhalt	6'812'594.87	6'340'000.00	6'964'158.06
	315	DL Dritter übriger Unterhalt	3'306'858.72	3'890'000.00	3'079'418.24
	316	Mieten, Pachten, Benützungskosten	1'086'499.74	1'020'000.00	864'969.12
	317	Spesenentschädigungen	153'852.50	290'000.00	213'134.39
	318	DL und Honorare, allg. Verw'aufwand	30'663'195.99	29'210'000.00	27'250'589.43
	319	Übriger Sachaufwand	3'710'687.05	1'120'000.00	6'300'201.06
	321	Passivzinsen: kurzfristige Schulden	0.00	0.00	184'445.93
	322	Zinsen: mittel- und langfr. Schulden	4'912'201.30	6'080'000.00	4'418'298.85
	323	Passivzinsen: Sonderrechnungen	874'929.80	250'000.00	305'887.20
	330	Abschreibungen Finanzvermögen	1'169'579.91	0.00	303'639.28
	331	Harmon. Abschreibungen Verw'vermögen	42'479'868.36	40'920'000.00	52'342'629.31
	332	Übrige Abschreibungen Verw'vermögen	2'627'050.97	0.00	2'719'028.56
	362	Beiträge Gemeinden, Gemeindeverbände	1'756'886.00	0.00	0.00
	363	Beiträge eigene Anstalten	0.00	35'000'000.00	0.00
	369	Einlagen in Rückstellungen	302'600.00	100'000.00	84'000.00
	380 01	Einlagen in Spezialfinanzierungen	0.00	34'200'000.00	36'224'065.99
	380 02	Einlagen Spez'finanz. Werterhalt Wasser	5'690'248.66	4'950'000.00	5'207'993.00
	421	Erträge flüssige Mittel und Guthaben	-397'376.31	0.00	-489'646.30
	423	Liegenschaftserträge Finanzvermögen	-1'957'337.96	-1'480'000.00	-2'193'124.34
	424	Buchgewinne Anlagen Finanzvermögen	0.00	0.00	-38'366'568.38
	425	Darlehenszinsen Verwaltungsvermögen	-238'635.75	-140'000.00	-129'549.40
	426	Beteiligungserträge Verw'vermögen	-4'345'414.00	-3'800'000.00	-3'755'457.80
	434	Anderer Benützungsgelder und DL	-51'594'310.20	-53'590'000.00	-57'558'942.97
	435	Übrige Verkaufserlöse	-342'176'974.55	-364'970'000.00	-319'072'815.51
	436	Rückerstattungen	-1'002'412.20	-740'000.00	-2'254'792.20
	438	Eigenleistungen für Investitionen	-17'152'291.58	-14'250'000.00	-17'542'654.53
	439	Übrige Entgelte	-7'061'716.04	-2'250'000.00	-4'222'346.76
	480	Entnahmen aus Spezialfinanzierungen	-6'656'350.14	-4'950'000.00	-19'308'198.47

## Jahresbericht 2008

### Jahresrechnung Band 1

Berichte  
Übersicht über die Jahresrechnung  
Finanzierungsausweis  
Zusammenzug der Bestandesrechnung  
Zusammenzug der Laufenden Rechnung  
nach Funktionen  
Zusammenzug der Laufenden Rechnung nach Arten  
Zusammenzug der Investitionsrechnung nach Arten  
Abschreibungstabelle  
Verpflichtungskreditkontrolle  
Nachkreditabelle  
Laufende Rechnung nach institutioneller Gliederung  
Übersicht über die eigenen Beiträge  
Laufende Rechnung nach funktionaler Gliederung

#### **13 Investitionsrechnung**

Bestandesrechnung  
Verzeichnisse  
Anhang  
Bestätigungsbericht  
Kantonale Passation der Jahresrechnung





## INVESTITIONSRECHNUNG NACH FUNKTIONEN

Funktion	Bezeichnung	Sachart	Ausgaben 2008	Einnahmen 2008	Nettoinvestition 2008
<b>1000-1600</b>	<b>Steuerfinanzierter Haushalt</b>				
<b>029</b>	<b>Allgemeine Verwaltung</b>		<b>12'467'613.72</b>	<b>-8'506'494.88</b>	<b>3'961'118.84</b>
		501	974'651.30	0.00	974'651.30
		506	4'419'132.38	0.00	4'419'132.38
		523	6'890'417.89	0.00	6'890'417.89
		524	100'000.00	0.00	100'000.00
		581	3'768.20	0.00	3'768.20
		589	79'643.95	0.00	79'643.95
		623	0.00	-5'870'352.88	-5'870'352.88
		625	0.00	-2'629'563.00	-2'629'563.00
		629	0.00	-6'579.00	-6'579.00
<b>100</b>	<b>Mass und Gewicht</b>		<b>454'441.91</b>	<b>0.00</b>	<b>454'441.91</b>
		506	454'441.91	0.00	454'441.91
<b>101</b>	<b>Übrige Rechtspflege</b>		<b>28'646.50</b>	<b>0.00</b>	<b>28'646.50</b>
		506	28'646.50	0.00	28'646.50
<b>113</b>	<b>Gemeindepolizei</b>		<b>34'079.00</b>	<b>0.00</b>	<b>34'079.00</b>
		501	4'304.00	0.00	4'304.00
		506	29'775.00	0.00	29'775.00
<b>140</b>	<b>Feuerwehr</b>		<b>808'101.59</b>	<b>-65'300.00</b>	<b>742'801.59</b>
		506	808'011.59	0.00	808'011.59
		509	90.00	0.00	90.00
		606	0.00	-65'300.00	-65'300.00
<b>160</b>	<b>Zivilschutz</b>		<b>280'860.70</b>	<b>-191'214.00</b>	<b>89'646.70</b>
		506	89'646.70	0.00	89'646.70
		509	191'214.00	0.00	191'214.00
		669	0.00	-191'214.00	-191'214.00
<b>217</b>	<b>Schulliegenschaften</b>		<b>304'411.05</b>	<b>-2'765.30</b>	<b>301'645.75</b>
		503	304'411.05	0.00	304'411.05
		603	0.00	-2'765.30	-2'765.30
<b>219</b>	<b>Volks-, Tagesschule nicht aufteilbar</b>		<b>2'237'913.70</b>	<b>0.00</b>	<b>2'237'913.70</b>
		506	2'237'913.70	0.00	2'237'913.70
<b>290</b>	<b>Verwaltung</b>		<b>421'821.10</b>	<b>-87'791.75</b>	<b>334'029.35</b>
		506	419'381.10	0.00	419'381.10
		589	2'440.00	0.00	2'440.00
		661	0.00	-87'791.75	-87'791.75
<b>301</b>	<b>Museen</b>		<b>1'920'000.00</b>	<b>0.00</b>	<b>1'920'000.00</b>
		565	1'920'000.00	0.00	1'920'000.00
<b>310</b>	<b>Denkmalpflege und Heimatschutz</b>		<b>56'097.00</b>	<b>0.00</b>	<b>56'097.00</b>
		589	56'097.00	0.00	56'097.00
<b>330</b>	<b>Parkanlagen und Wanderwege</b>		<b>2'930'963.60</b>	<b>-71'736.00</b>	<b>2'859'227.60</b>
		501	2'549'447.70	0.00	2'549'447.70
		506	381'515.90	0.00	381'515.90
		601	0.00	-71'736.00	-71'736.00
<b>350</b>	<b>Übrige Freizeitgestaltung</b>		<b>838'496.55</b>	<b>-291'938.45</b>	<b>546'558.10</b>
		501	149'752.15	0.00	149'752.15
		506	688'744.40	0.00	688'744.40
		631	0.00	-291'938.45	-291'938.45
<b>490</b>	<b>Übriges Gesundheitswesen</b>		<b>231'449.30</b>	<b>0.00</b>	<b>231'449.30</b>
		589	231'449.30	0.00	231'449.30

## INVESTITIONSRECHNUNG NACH FUNKTIONEN

Funktion	Bezeichnung	Sachart	Ausgaben 2008	Einnahmen 2008	Nettoinvestition 2008
<b>620</b>	<b>Gemeindestrassennetz</b>		<b>19'823'708.91</b>	<b>-494'659.55</b>	<b>19'329'049.36</b>
		501	19'192'652.41	0.00	19'192'652.41
		506	593'978.80	0.00	593'978.80
		581	37'077.70	0.00	37'077.70
		631	0.00	-210'759.00	-210'759.00
		661	0.00	-228'449.35	-228'449.35
		663	0.00	-3'747.00	-3'747.00
		669	0.00	-51'704.20	-51'704.20
<b>621</b>	<b>Parkplätze</b>		<b>75'102.10</b>	<b>0.00</b>	<b>75'102.10</b>
		501	75'102.10	0.00	75'102.10
<b>651</b>	<b>Nahverkehrsbetriebe</b>		<b>5'943'540.00</b>	<b>0.00</b>	<b>5'943'540.00</b>
		501	5'943'540.00	0.00	5'943'540.00
<b>690</b>	<b>Übriger Verkehr</b>		<b>1'355'715.60</b>	<b>-965'000.00</b>	<b>390'715.60</b>
		501	1'355'715.60	0.00	1'355'715.60
		661	0.00	-965'000.00	-965'000.00
<b>700</b>	<b>Wasserversorgung</b>		<b>38'877.70</b>	<b>0.00</b>	<b>38'877.70</b>
		501	38'877.70	0.00	38'877.70
<b>710</b>	<b>Abwasserentsorgung</b>		<b>92'790.00</b>	<b>0.00</b>	<b>92'790.00</b>
		501	92'790.00	0.00	92'790.00
<b>740</b>	<b>Friedhof und Bestattung</b>		<b>92'500.00</b>	<b>0.00</b>	<b>92'500.00</b>
		501	92'500.00	0.00	92'500.00
<b>750</b>	<b>Gewässerverbauungen</b>		<b>3'396'771.40</b>	<b>-260'091.35</b>	<b>3'136'680.05</b>
		501	3'225'501.15	0.00	3'225'501.15
		509	171'270.25	0.00	171'270.25
		660	0.00	-70'211.05	-70'211.05
		661	0.00	-189'880.30	-189'880.30
<b>789</b>	<b>Übrige Immissionen</b>		<b>2'269'511.75</b>	<b>-186'364.00</b>	<b>2'083'147.75</b>
		566	2'155'286.00	0.00	2'155'286.00
		589	114'225.75	0.00	114'225.75
		660	0.00	-186'364.00	-186'364.00
<b>790</b>	<b>Raumplanung</b>		<b>787'053.80</b>	<b>-35'431.00</b>	<b>751'622.80</b>
		501	192'743.15	0.00	192'743.15
		581	594'310.65	0.00	594'310.65
		661	0.00	-35'431.00	-35'431.00
<b>792</b>	<b>Allgemeiner Wohnungsbau</b>		<b>70'534.05</b>	<b>-14'905.00</b>	<b>55'629.05</b>
		565	61'826.85	0.00	61'826.85
		581	8'707.20	0.00	8'707.20
		610	0.00	-5'000.00	-5'000.00
		639	0.00	-9'905.00	-9'905.00
<b>810</b>	<b>Forstverwaltung</b>		<b>53'138.10</b>	<b>0.00</b>	<b>53'138.10</b>
		501	53'138.10	0.00	53'138.10
<b>813</b>	<b>Strassen- und Wegunterhalt</b>		<b>522'396.30</b>	<b>0.00</b>	<b>522'396.30</b>
		501	616'533.50	0.00	616'533.50
		503	38'882.20	0.00	38'882.20
		506	-133'019.40	0.00	-133'019.40
<b>941</b>	<b>Emissionskosten</b>		<b>3'050'000.00</b>	<b>0.00</b>	<b>3'050'000.00</b>
		589	3'050'000.00	0.00	3'050'000.00
<b>942</b>	<b>Liegenschaften des Finanzvermögens</b>		<b>1'673'844.85</b>	<b>-1'673'844.85</b>	<b>0.00</b>
		595	1'673'844.85	0.00	1'673'844.85
		600	0.00	-1'512'100.00	-1'512'100.00
		695	0.00	-161'744.85	-161'744.85

## INVESTITIONSRECHNUNG NACH FUNKTIONEN

Funktion	Bezeichnung	Sachart	Ausgaben 2008	Einnahmen 2008	Nettoinvestition 2008
999	Abschluss		<b>11'173'691.28</b>	<b>-60'586'535.43</b>	<b>-49'412'844.15</b>
		590	11'173'691.28	0.00	11'173'691.28
		690	0.00	-60'586'535.43	-60'586'535.43
<b>2850-2870 Sonderrechnungen</b>					
029	Allgemeine Verwaltung		<b>283'811.35</b>	<b>0.00</b>	<b>283'811.35</b>
		501	283'811.35	0.00	283'811.35
710	Abwasserentsorgung		<b>3'052'224.76</b>	<b>-87'790.00</b>	<b>2'964'434.76</b>
		501	2'943'904.76	0.00	2'943'904.76
		506	108'320.00	0.00	108'320.00
		601	0.00	-87'790.00	-87'790.00
720	Abfallentsorgung		<b>2'426'695.35</b>	<b>-28'996.30</b>	<b>2'397'699.05</b>
		501	1'071'073.45	0.00	1'071'073.45
		506	1'355'621.90	0.00	1'355'621.90
		669	0.00	-28'996.30	-28'996.30
750	Gewässerverbauungen		<b>1'511'587.95</b>	<b>-35'071.80</b>	<b>1'476'516.15</b>
		501	1'511'587.95	0.00	1'511'587.95
		661	0.00	-35'071.80	-35'071.80
999	Abschluss		<b>151'858.10</b>	<b>-7'274'319.41</b>	<b>-7'122'461.31</b>
		590	151'858.10	0.00	151'858.10
		690	0.00	-7'274'319.41	-7'274'319.41



## Jahresbericht 2008

### Jahresrechnung Band 1

Berichte  
Übersicht über die Jahresrechnung  
Finanzierungsausweis  
Zusammenzug der Bestandesrechnung  
Zusammenzug der Laufenden Rechnung  
nach Funktionen  
Zusammenzug der Laufenden Rechnung nach Arten  
Zusammenzug der Investitionsrechnung nach Arten  
Abschreibungstabelle  
Verpflichtungskreditkontrolle  
Nachkredittabelle  
Laufende Rechnung nach institutioneller Gliederung  
Übersicht über die eigenen Beiträge  
Laufende Rechnung nach funktionaler Gliederung  
Investitionsrechnung

**14 Bestandesrechnung**  
Verzeichnisse  
Anhang  
Bestätigungsbericht  
Kantonale Passation der Jahresrechnung



**BESTANDESRECHNUNG**  
**Steuerfinanzierter Haushalt**

Gruppe	Bezeichnung	31.12.2008	%	31.12.2007	%	Veränderung
<b>1</b>	<b>AKTIVEN</b>	<b>2'233'662'797.57</b>	<b>100.00</b>	<b>2'240'424'807.13</b>	<b>100.00</b>	<b>-6'762'009.56</b>
<b>10</b>	<b>FINANZVERMÖGEN</b>	<b>1'530'215'048.71</b>	<b>68.51</b>	<b>1'532'105'494.11</b>	<b>68.38</b>	<b>-1'890'445.40</b>
<b>100</b>	<b>FLÜSSIGE MITTEL</b>	<b>46'768'648.57</b>	<b>2.09</b>	<b>102'497'057.75</b>	<b>4.57</b>	<b>-55'728'409.18</b>
1000	Kasse	417'301.65	0.02	500'338.35	0.02	-83'036.70
1001	Postcheck	17'848'691.36	0.80	42'219'030.92	1.88	-24'370'339.56
1002	Banken	28'502'655.56	1.28	59'777'688.48	2.67	-31'275'032.92
<b>101</b>	<b>GUTHABEN</b>	<b>364'167'929.79</b>	<b>16.30</b>	<b>333'098'434.64</b>	<b>14.87</b>	<b>31'069'495.15</b>
1010	Vorschüsse	18'806.54	0.00	19'364.74	0.00	-558.20
1011	Kontokorrente	112'392'149.62	5.03	54'997'091.37	2.45	57'395'058.25
1012	Steuerguthaben	185'216'034.38	8.29	198'890'398.36	8.88	-13'674'363.98
1013	Rückerstattungen von Gemeinwesen	1'715'817.40	0.08	1'923'396.85	0.09	-207'579.45
1015	Andere Debitoren	58'235'121.85	2.61	69'668'183.32	3.11	-11'433'061.47
1016	Festgelder	6'590'000.00	0.30	7'600'000.00	0.34	-1'010'000.00
<b>102</b>	<b>ANLAGEN</b>	<b>1'022'463'585.25</b>	<b>45.78</b>	<b>991'024'650.25</b>	<b>44.23</b>	<b>31'438'935.00</b>
1020	Festverzinsliche Wertpapiere	1'181'500.00	0.05	7'781'500.00	0.35	-6'600'000.00
1021	Aktien und Anteilscheine	6'908'602.00	0.31	7'109'602.00	0.32	-201'000.00
1022	Darlehen	37'501.00	0.00	75'001.00	0.00	-37'500.00
1022.1	Kapital Fonds für Boden- und Wohnbaupolitik	324'427'541.67	14.52	322'915'441.67	14.41	1'512'100.00
1022.2	Darlehen Sonderrechnungen und Anstalten	585'600'000.00	26.22	548'800'000.00	24.50	36'800'000.00
1023	Liegenschaften	15'030'057.50	0.67	16'542'157.50	0.74	-1'512'100.00
1025	Vorräte	4'100'316.84	0.18	4'080'228.24	0.18	20'088.60
1029	Übrige Anlagen	85'178'066.24	3.81	83'720'719.84	3.74	1'457'346.40
<b>103</b>	<b>TRANSITORISCHE AKTIVEN</b>	<b>96'814'885.10</b>	<b>4.33</b>	<b>105'485'351.47</b>	<b>4.71</b>	<b>-8'670'466.37</b>
1030	Transitorische Aktiven	96'814'885.10	4.33	105'485'351.47	4.71	-8'670'466.37
<b>11</b>	<b>VERWALTUNGSVERMÖGEN</b>	<b>604'143'169.64</b>	<b>27.05</b>	<b>584'958'000.97</b>	<b>26.11</b>	<b>19'185'168.67</b>
<b>114</b>	<b>SACHGÜTER</b>	<b>209'838'947.57</b>	<b>9.39</b>	<b>191'486'614.30</b>	<b>8.55</b>	<b>18'352'333.27</b>
1140	Grundstücke	4'963'863.00	0.22	4'972'180.10	0.22	-8'317.10
1141	Tiefbauten	177'909'651.34	7.96	156'041'741.51	6.96	21'867'909.83
1143	Hochbauten	5'301'515.01	0.24	4'879'581.93	0.22	421'933.08
1146	Mobilien, Maschinen, Fahrzeuge	20'666'107.12	0.93	24'269'881.13	1.08	-3'603'774.01
1149	Übrige Sachgüter	997'811.10	0.04	1'323'229.63	0.06	-325'418.53
<b>115</b>	<b>DARLEHEN</b>	<b>332'094'090.37</b>	<b>14.87</b>	<b>333'610'167.36</b>	<b>14.89</b>	<b>-1'516'076.99</b>
1153	Eigene Unternehmungen	312'844'560.37	14.01	311'824'495.36	13.92	1'020'065.01
1154	Gemischtwirtschaftliche Unternehmungen	10'432'325.00	0.47	10'332'325.00	0.46	100'000.00
1155	Private Institutionen	8'029'020.00	0.36	10'658'583.00	0.48	-2'629'563.00
1159	Übrige Darlehen und Beteiligungen	788'185.00	0.04	794'764.00	0.04	-6'579.00
<b>116</b>	<b>INVESTITIONSBEITRÄGE</b>	<b>30'575'532.88</b>	<b>1.37</b>	<b>29'368'478.89</b>	<b>1.31</b>	<b>1'207'053.99</b>
1161	Kanton	3'156'549.00	0.14	3'511'276.82	0.16	-354'727.82
1162	Gemeinden	20'379.00	0.00	36'993.00	0.00	-16'614.00
1163	Eigene Unternehmungen	26'573.00	0.00	40'688.00	0.00	-14'115.00
1164	Gemischtwirtschaftliche Unternehmungen	2'138'755.00	0.10	2'376'394.36	0.11	-237'639.36
1165	Private Institutionen	17'367'689.88	0.78	17'105'455.78	0.76	262'234.10
1166	Private Haushalte	7'865'587.00	0.35	6'297'670.93	0.28	1'567'916.07
<b>117</b>	<b>ÜBRIGE AKTIVIERTE AUSGABEN</b>	<b>31'634'598.82</b>	<b>1.42</b>	<b>30'492'740.42</b>	<b>1.36</b>	<b>1'141'858.40</b>
1170	Materielle Enteignung	12'217'349.63	0.55	13'574'832.70	0.61	-1'357'483.07
1171	Raumplanung	9'405'824.48	0.42	8'690'103.57	0.39	715'720.91
1179	Übrige aktivierte Ausgaben	10'011'424.71	0.45	8'227'804.15	0.37	1'783'620.56
<b>13</b>	<b>BILANZFEHLBETRAG</b>	<b>99'304'579.22</b>	<b>4.45</b>	<b>123'361'312.05</b>	<b>5.51</b>	<b>-24'056'732.83</b>
<b>130</b>	<b>BILANZFEHLBETRAG</b>	<b>99'304'579.22</b>	<b>4.45</b>	<b>123'361'312.05</b>	<b>5.51</b>	<b>-24'056'732.83</b>
130.1	Altrechtlich (bis 31.12.1998)	99'304'579.22	4.45	123'361'312.05	5.51	-24'056'732.83

**BESTANDESRECHNUNG**  
**Steuerfinanzierter Haushalt**

Gruppe	Bezeichnung	31.12.2008	%	31.12.2007	%	Veränderung
<b>2</b>	<b>PASSIVEN</b>	<b>2'233'662'797.57</b>	<b>100.00</b>	<b>2'240'424'807.13</b>	<b>100.00</b>	<b>-6'762'009.56</b>
<b>20</b>	<b>FREMDKAPITAL</b>	<b>2'127'049'628.75</b>	<b>95.23</b>	<b>2'139'901'960.98</b>	<b>95.51</b>	<b>-12'852'332.23</b>
<b>200</b>	<b>LAUFENDE VERPFLICHTUNGEN</b>	<b>71'758'076.46</b>	<b>3.21</b>	<b>83'819'419.15</b>	<b>3.74</b>	<b>-12'061'342.69</b>
2000	Kreditoren	26'682'031.68	1.19	43'165'593.39	1.93	-16'483'561.71
2001	Depotgelder	11'482'479.03	0.51	11'325'797.22	0.51	156'681.81
2004	Eigene Beiträge	878'468.00	0.04	636'735.55	0.03	241'732.45
2006	Kontokorrente	32'476'317.15	1.45	28'477'787.35	1.27	3'998'529.80
2008	Abrechnungs- und provisorische Konti	238'780.60	0.01	213'505.64	0.01	25'274.96
<b>201</b>	<b>KURZFRISTIGE SCHULDEN</b>	<b>125'731'299.85</b>	<b>5.63</b>	<b>196'825'768.97</b>	<b>8.79</b>	<b>-71'094'469.12</b>
2013	Steuereinlagekasse Gemeindepersonal	75'731'299.85	3.39	76'825'768.97	3.43	-1'094'469.12
2019	Übrige kurzfristige Schulden	50'000'000.00	2.24	120'000'000.00	5.36	-70'000'000.00
<b>202</b>	<b>MITTEL- UND LANGFRISTIGE SCHULDEN *</b>	<b>1'665'600'000.00</b>	<b>74.57</b>	<b>1'581'900'000.00</b>	<b>70.61</b>	<b>83'700'000.00</b>
2023	Obligationsanleihen	1'030'000'000.00	46.11	980'000'000.00	43.74	50'000'000.00
2029	Übrige mittel- und langfristige Schulden	635'600'000.00	28.46	601'900'000.00	26.87	33'700'000.00
<b>203</b>	<b>VERPFLICHTUNGEN FÜR SONDERRECHNUNGEN</b>	<b>99'812'098.71</b>	<b>4.47</b>	<b>92'096'246.00</b>	<b>4.11</b>	<b>7'715'852.71</b>
2030	Gemeindekapital	14'299'325.77	0.64	8'040'819.46	0.36	6'258'506.31
2033	Verwaltete Stiftungen	85'178'066.24	3.81	83'720'719.84	3.74	1'457'346.40
2034	Eigenversicherung für Schäden	334'706.70	0.01	334'706.70	0.01	0.00
<b>204</b>	<b>RÜCKSTELLUNGEN</b>	<b>138'553'926.88</b>	<b>6.20</b>	<b>141'508'578.75</b>	<b>6.32</b>	<b>-2'954'651.87</b>
2040	Laufende Rechnung	130'198'005.93	5.83	133'051'766.30	5.94	-2'853'760.37
2049	Wertberichtigung auf Guthaben	8'355'920.95	0.37	8'456'812.45	0.38	-100'891.50
<b>205</b>	<b>TRANSITORISCHE PASSIVEN</b>	<b>25'594'226.85</b>	<b>1.15</b>	<b>43'751'948.11</b>	<b>1.95</b>	<b>-18'157'721.26</b>
2050	Transitorische Passiven	25'594'226.85	1.15	43'751'948.11	1.95	-18'157'721.26
<b>22</b>	<b>SPEZIALFINANZIERUNGEN</b>	<b>106'613'168.82</b>	<b>4.77</b>	<b>100'522'846.15</b>	<b>4.49</b>	<b>6'090'322.67</b>
<b>228</b>	<b>SPEZIALFINANZIERUNGEN</b>	<b>106'613'168.82</b>	<b>4.77</b>	<b>100'522'846.15</b>	<b>4.49</b>	<b>6'090'322.67</b>
2280	Gestützt auf übergeordnetes Recht	95'898'248.63	4.29	90'188'032.13	4.03	5'710'216.50
2281	Gestützt auf Gemeindereglemente	10'714'920.19	0.48	10'334'814.02	0.46	380'106.17

\* Davon sind innerhalb der nächsten 12 Monate 265 Mio. Franken fällig.



**BESTANDESRECHNUNG**  
Tiefbauamt, Stadtentwässerung

Gruppe	Bezeichnung	31.12.2008	%	31.12.2007	%	Veränderung
<b>1</b>	<b>AKTIVEN</b>	<b>95'239'993.52</b>	<b>100.00</b>	<b>91'438'513.95</b>	<b>100.00</b>	<b>3'801'479.57</b>
<b>10</b>	<b>FINANZVERMÖGEN</b>	<b>15'777'552.12</b>	<b>16.57</b>	<b>9'424'964.81</b>	<b>10.31</b>	<b>6'352'587.31</b>
<b>100</b>	<b>FLÜSSIGE MITTEL</b>	<b>23'366.10</b>	<b>0.02</b>	<b>33'306.20</b>	<b>0.04</b>	<b>-9'940.10</b>
1000	Kasse	108.25	0.00	300.00	0.00	-191.75
1001	Postcheck	23'257.85	0.02	33'006.20	0.04	-9'748.35
<b>101</b>	<b>GUTHABEN</b>	<b>14'995'328.17</b>	<b>15.74</b>	<b>8'810'539.31</b>	<b>9.64</b>	<b>6'184'788.86</b>
1011	Kontokorrente	14'299'325.77	15.01	8'040'819.46	8.79	6'258'506.31
1015	Andere Debitoren	696'002.40	0.73	769'719.85	0.84	-73'717.45
<b>102</b>	<b>ANLAGEN</b>	<b>197'002.80</b>	<b>0.21</b>	<b>233'304.40</b>	<b>0.26</b>	<b>-36'301.60</b>
1025	Vorräte	197'002.80	0.21	233'304.40	0.26	-36'301.60
<b>103</b>	<b>TRANSITORISCHE AKTIVEN</b>	<b>561'855.05</b>	<b>0.59</b>	<b>347'814.90</b>	<b>0.38</b>	<b>214'040.15</b>
1030	Transitorische Aktiven	561'855.05	0.59	347'814.90	0.38	214'040.15
<b>11</b>	<b>VERWALTUNGSVERMÖGEN</b>	<b>79'462'441.40</b>	<b>83.43</b>	<b>82'013'549.14</b>	<b>89.69</b>	<b>-2'551'107.74</b>
<b>114</b>	<b>SACHGÜTER</b>	<b>32'949'751.40</b>	<b>34.60</b>	<b>35'438'338.14</b>	<b>38.76</b>	<b>-2'488'586.74</b>
1141	Tiefbauten	32'413'950.40	34.03	34'973'817.14	38.25	-2'559'866.74
1143	Hochbauten	133'457.00	0.14	17'472.00	0.02	115'985.00
1146	Mobilien, Maschinen, Fahrzeuge	402'344.00	0.42	447'049.00	0.49	-44'705.00
<b>115</b>	<b>DARLEHEN</b>	<b>45'950'000.00</b>	<b>48.25</b>	<b>45'950'000.00</b>	<b>50.25</b>	<b>0.00</b>
1154	Gemischtwirtschaftliche Unternehmungen	45'950'000.00	48.25	45'950'000.00	50.25	0.00
<b>117</b>	<b>ÜBRIGE AKTIVIERTE AUSGABEN</b>	<b>562'690.00</b>	<b>0.59</b>	<b>625'211.00</b>	<b>0.68</b>	<b>-62'521.00</b>
1179	Übrige aktivierte Ausgaben	562'690.00	0.59	625'211.00	0.68	-62'521.00
<b>2</b>	<b>PASSIVEN</b>	<b>95'239'993.52</b>	<b>100.00</b>	<b>91'438'513.95</b>	<b>100.00</b>	<b>3'801'479.57</b>
<b>20</b>	<b>FREMDKAPITAL</b>	<b>2'410'816.70</b>	<b>2.53</b>	<b>2'634'740.55</b>	<b>2.88</b>	<b>-223'923.85</b>
<b>200</b>	<b>LAUFENDE VERPFLICHTUNGEN</b>	<b>1'179'610.55</b>	<b>1.24</b>	<b>1'483'899.55</b>	<b>1.62</b>	<b>-304'289.00</b>
2000	Kreditoren	1'179'610.55	1.24	1'481'787.55	1.62	-302'177.00
2008	Abrechnungs- und provisorische Konti	0.00	0.00	2'112.00	0.00	-2'112.00
<b>203</b>	<b>VERPFLICHTUNGEN FÜR SONDERRECHNUNGEN</b>	<b>0.00</b>	<b>0.00</b>	<b>0.00</b>	<b>0.00</b>	<b>0.00</b>
2030	Gemeindekapital	0.00	0.00	0.00	0.00	0.00
<b>204</b>	<b>RÜCKSTELLUNGEN</b>	<b>445'384.85</b>	<b>0.47</b>	<b>419'929.85</b>	<b>0.46</b>	<b>25'455.00</b>
2040	Laufende Rechnung	402'305.00	0.42	374'875.00	0.41	27'430.00
2049	Wertberichtigung auf Guthaben	43'079.85	0.05	45'054.85	0.05	-1'975.00
<b>205</b>	<b>TRANSITORISCHE PASSIVEN</b>	<b>785'821.30</b>	<b>0.83</b>	<b>730'911.15</b>	<b>0.80</b>	<b>54'910.15</b>
2050	Transitorische Passiven	785'821.30	0.83	730'911.15	0.80	54'910.15
<b>22</b>	<b>SPEZIALFINANZIERUNGEN</b>	<b>92'829'176.82</b>	<b>97.47</b>	<b>88'803'773.40</b>	<b>97.12</b>	<b>4'025'403.42</b>
<b>228</b>	<b>SPEZIALFINANZIERUNGEN</b>	<b>92'829'176.82</b>	<b>97.47</b>	<b>88'803'773.40</b>	<b>97.12</b>	<b>4'025'403.42</b>
2280	Gestützt auf übergeordnetes Recht	92'829'176.82	97.47	88'803'773.40	97.12	4'025'403.42

**BESTANDESRECHNUNG**  
**Fonds für Boden- und Wohnbaupolitik**

Gruppe	Bezeichnung	31.12.2008	%	31.12.2007	%	Veränderung
<b>1</b>	<b>AKTIVEN</b>	<b>652'627'589.55</b>	<b>100.00</b>	<b>613'486'702.79</b>	<b>100.00</b>	<b>39'140'886.76</b>
<b>10</b>	<b>FINANZVERMÖGEN</b>	<b>649'634'712.65</b>	<b>99.54</b>	<b>610'489'825.89</b>	<b>99.51</b>	<b>39'144'886.76</b>
<b>100</b>	<b>FLÜSSIGE MITTEL</b>	<b>0.00</b>	<b>0.00</b>	<b>606.90</b>	<b>0.00</b>	<b>-606.90</b>
1000	Kasse	0.00	0.00	606.90	0.00	-606.90
<b>101</b>	<b>GUTHABEN</b>	<b>26'190'436.56</b>	<b>4.01</b>	<b>16'186'053.81</b>	<b>2.64</b>	<b>10'004'382.75</b>
1011	Kontokorrente	17'901'534.27	2.74	11'595'706.67	1.89	6'305'827.60
1015	Andere Debitoren	8'288'902.29	1.27	4'590'347.14	0.75	3'698'555.15
<b>102</b>	<b>ANLAGEN</b>	<b>621'978'019.94</b>	<b>95.30</b>	<b>593'102'742.73</b>	<b>96.68</b>	<b>28'875'277.21</b>
1023	Liegenschaften	621'978'019.94	95.30	593'102'742.73	96.68	28'875'277.21
<b>103</b>	<b>TRANSITORISCHE AKTIVEN</b>	<b>1'466'256.15</b>	<b>0.22</b>	<b>1'200'422.45</b>	<b>0.20</b>	<b>265'833.70</b>
1030	Transitorische Aktiven	1'466'256.15	0.22	1'200'422.45	0.20	265'833.70
<b>11</b>	<b>VERWALTUNGSVERMÖGEN</b>	<b>2'992'876.90</b>	<b>0.46</b>	<b>2'996'876.90</b>	<b>0.49</b>	<b>-4'000.00</b>
<b>115</b>	<b>DARLEHEN</b>	<b>2'992'876.90</b>	<b>0.46</b>	<b>2'992'876.90</b>	<b>0.49</b>	<b>0.00</b>
1154	Gemischtwirtschaftliche Unternehmungen	2'992'876.90	0.46	2'992'876.90	0.49	0.00
<b>117</b>	<b>ÜBRIGE AKTIVIERTE AUSGABEN</b>	<b>0.00</b>	<b>0.00</b>	<b>4'000.00</b>	<b>0.00</b>	<b>-4'000.00</b>
1179	Übrige aktivierte Ausgaben	0.00	0.00	4'000.00	0.00	-4'000.00
<b>2</b>	<b>PASSIVEN</b>	<b>652'627'589.55</b>	<b>100.00</b>	<b>613'486'702.79</b>	<b>100.00</b>	<b>39'140'886.76</b>
<b>20</b>	<b>FREMDKAPITAL</b>	<b>524'599'234.66</b>	<b>80.38</b>	<b>509'225'320.02</b>	<b>83.01</b>	<b>15'373'914.64</b>
<b>200</b>	<b>LAUFENDE VERPFLICHTUNGEN</b>	<b>1'842'365.05</b>	<b>0.28</b>	<b>13'158'406.80</b>	<b>2.14</b>	<b>-11'316'041.75</b>
2000	Kreditoren	1'842'365.05	0.28	13'158'406.80	2.14	-11'316'041.75
<b>202</b>	<b>MITTEL- UND LANGFRISTIGE SCHULDEN</b>	<b>193'559'100.00</b>	<b>29.66</b>	<b>164'204'100.00</b>	<b>26.77</b>	<b>29'355'000.00</b>
2029	Übrige mittel- und langfristige Schulden	193'559'100.00	29.66	164'204'100.00	26.77	29'355'000.00
<b>203</b>	<b>VERPFLICHTUNGEN FÜR SONDERRECHNUNGEN</b>	<b>324'427'541.67</b>	<b>49.71</b>	<b>322'915'441.67</b>	<b>52.64</b>	<b>1'512'100.00</b>
2030	Gemeindekapital	324'427'541.67	49.71	322'915'441.67	52.64	1'512'100.00
<b>204</b>	<b>RÜCKSTELLUNGEN</b>	<b>539'596.85</b>	<b>0.08</b>	<b>535'971.85</b>	<b>0.09</b>	<b>3'625.00</b>
2040	Laufende Rechnung	92'766.85	0.01	89'141.85	0.01	3'625.00
2049	Wertberichtigung auf Guthaben	446'830.00	0.07	446'830.00	0.07	0.00
<b>205</b>	<b>TRANSITORISCHE PASSIVEN</b>	<b>4'230'631.09</b>	<b>0.65</b>	<b>8'411'399.70</b>	<b>1.37</b>	<b>-4'180'768.61</b>
2050	Transitorische Passiven	4'230'631.09	0.65	8'411'399.70	1.37	-4'180'768.61
<b>22</b>	<b>SPEZIALFINANZIERUNGEN</b>	<b>128'028'354.89</b>	<b>19.62</b>	<b>104'261'382.77</b>	<b>16.99</b>	<b>23'766'972.12</b>
<b>228</b>	<b>SPEZIALFINANZIERUNGEN</b>	<b>128'028'354.89</b>	<b>19.62</b>	<b>104'261'382.77</b>	<b>16.99</b>	<b>23'766'972.12</b>
2281	Gestützt auf Gemeindereglemente	128'028'354.89	19.62	104'261'382.77	16.99	23'766'972.12

**BESTANDESRECHNUNG**  
**Abfallentsorgung**

Gruppe	Bezeichnung	31.12.2008	%	31.12.2007	%	Veränderung
<b>1</b>	<b>AKTIVEN</b>	<b>18'335'117.50</b>	<b>100.00</b>	<b>19'908'541.01</b>	<b>100.00</b>	<b>-1'573'423.51</b>
<b>10</b>	<b>FINANZVERMÖGEN</b>	<b>3'263'727.76</b>	<b>17.80</b>	<b>4'227'639.89</b>	<b>21.24</b>	<b>-963'912.13</b>
<b>100</b>	<b>FLÜSSIGE MITTEL</b>	<b>51'054.65</b>	<b>0.28</b>	<b>122'310.19</b>	<b>0.61</b>	<b>-71'255.54</b>
1000	Kasse	2'791.45	0.02	4'451.35	0.02	-1'659.90
1001	Postcheck	48'263.20	0.26	117'858.84	0.59	-69'595.64
<b>101</b>	<b>GUTHABEN</b>	<b>1'481'083.85</b>	<b>8.08</b>	<b>2'377'349.05</b>	<b>11.94</b>	<b>-896'265.20</b>
1011	Kontokorrente	175'415.10	0.96	176'344.05	0.89	-928.95
1015	Andere Debitoren	1'305'668.75	7.12	2'201'005.00	11.06	-895'336.25
<b>102</b>	<b>ANLAGEN</b>	<b>124'445.58</b>	<b>0.68</b>	<b>117'618.50</b>	<b>0.59</b>	<b>6'827.08</b>
1025	Vorräte	124'445.58	0.68	117'618.50	0.59	6'827.08
<b>103</b>	<b>TRANSITORISCHE AKTIVEN</b>	<b>1'607'143.68</b>	<b>8.77</b>	<b>1'610'362.15</b>	<b>8.09</b>	<b>-3'218.47</b>
1030	Transitorische Aktiven	1'607'143.68	8.77	1'610'362.15	8.09	-3'218.47
<b>11</b>	<b>VERWALTUNGSVERMÖGEN</b>	<b>7'413'595.04</b>	<b>40.43</b>	<b>5'959'832.09</b>	<b>29.94</b>	<b>1'453'762.95</b>
<b>114</b>	<b>SACHGÜTER</b>	<b>7'413'595.04</b>	<b>40.43</b>	<b>5'959'832.09</b>	<b>29.94</b>	<b>1'453'762.95</b>
1141	Tiefbauten	667'215.00	3.64	388'020.61	1.95	279'194.39
1143	Hochbauten	485'758.00	2.65	539'732.00	2.71	-53'974.00
1146	Mobilien, Maschinen, Fahrzeuge	6'200'268.85	33.82	4'910'479.29	24.67	1'289'789.56
1149	Übrige Sachgüter	60'353.19	0.33	121'600.19	0.61	-61'247.00
<b>12</b>	<b>SPEZIALFINANZIERUNGEN</b>	<b>7'657'794.70</b>	<b>41.77</b>	<b>9'721'069.03</b>	<b>48.83</b>	<b>-2'063'274.33</b>
<b>128</b>	<b>VORSCHÜSSE FÜR SPEZIALFINANZIERUNGEN</b>	<b>7'657'794.70</b>	<b>41.77</b>	<b>9'721'069.03</b>	<b>48.83</b>	<b>-2'063'274.33</b>
1281	Gestützt auf Gemeindereglemente (Jahr 2005)	7'657'794.70	41.77	9'721'069.03	48.83	-2'063'274.33
<b>2</b>	<b>PASSIVEN</b>	<b>18'335'117.50</b>	<b>100.00</b>	<b>19'908'541.01</b>	<b>100.00</b>	<b>-1'573'423.51</b>
<b>20</b>	<b>FREMDKAPITAL</b>	<b>18'335'117.50</b>	<b>100.00</b>	<b>19'908'541.01</b>	<b>100.00</b>	<b>-1'573'423.51</b>
<b>200</b>	<b>LAUFENDE VERPFLICHTUNGEN</b>	<b>1'900'248.53</b>	<b>10.36</b>	<b>1'369'022.25</b>	<b>6.88</b>	<b>531'226.28</b>
2000	Kreditoren	1'891'815.50	10.32	1'367'019.20	6.87	524'796.30
2006	Kontokorrente	6'197.78	0.03	0.00	0.00	6'197.78
2008	Abrechnungs- und provisorische Konti	2'235.25	0.01	2'003.05	0.01	232.20
<b>203</b>	<b>VERPFLICHTUNGEN FÜR SONDERRECHNUNGEN</b>	<b>15'204'350.32</b>	<b>82.92</b>	<b>16'577'785.31</b>	<b>83.27</b>	<b>-1'373'434.99</b>
2030	Gemeindekapital	15'204'350.32	82.92	16'577'785.31	83.27	-1'373'434.99
<b>204</b>	<b>RÜCKSTELLUNGEN</b>	<b>729'856.00</b>	<b>3.98</b>	<b>666'776.00</b>	<b>3.35</b>	<b>63'080.00</b>
2040	Laufende Rechnung	713'856.00	3.89	658'776.00	3.31	55'080.00
2049	Wertberichtigung auf Guthaben	16'000.00	0.09	8'000.00	0.04	8'000.00
<b>205</b>	<b>TRANSITORISCHE PASSIVEN</b>	<b>500'662.65</b>	<b>2.73</b>	<b>1'294'957.45</b>	<b>6.50</b>	<b>-794'294.80</b>
2050	Transitorische Passiven	500'662.65	2.73	1'294'957.45	6.50	-794'294.80
<b>22</b>	<b>SPEZIALFINANZIERUNGEN</b>	<b>0.00</b>	<b>0.00</b>	<b>0.00</b>	<b>0.00</b>	<b>0.00</b>
<b>228</b>	<b>SPEZIALFINANZIERUNGEN</b>	<b>0.00</b>	<b>0.00</b>	<b>0.00</b>	<b>0.00</b>	<b>0.00</b>
2281	Gestützt auf Gemeindereglemente	0.00	0.00	0.00	0.00	0.00

**BESTANDESRECHNUNG**  
**Steuerfinanzierter Haushalt / Sonderrechnungen (konsolidiert)**

Gruppe	Bezeichnung	31.12.2008	%	31.12.2007	%	Veränderung
<b>1</b>	<b>AKTIVEN</b>	<b>2'438'094'770.06</b>	<b>100.00</b>	<b>2'446'193'066.72</b>	<b>100.00</b>	<b>-8'098'296.66</b>
<b>10</b>	<b>FINANZVERMÖGEN</b>	<b>1'652'324'663.48</b>	<b>67.77</b>	<b>1'653'760'211.85</b>	<b>67.61</b>	<b>-1'435'548.37</b>
100	Flüssige Mittel	46'843'069.32	1.92	102'653'281.04	4.20	-55'810'211.72
101	Guthaben	374'695'942.28	15.37	340'900'105.63	13.94	33'795'836.65
102	Anlagen	1'130'335'511.90	46.36	1'101'562'874.21	45.03	28'772'637.69
103	Transitorische Aktiven	100'450'139.98	4.12	108'643'950.97	4.44	-8'193'810.99
<b>11</b>	<b>VERWALTUNGSVERMÖGEN</b>	<b>678'807'732.66</b>	<b>27.84</b>	<b>659'350'473.79</b>	<b>26.95</b>	<b>19'457'258.87</b>
114	Sachgüter	250'202'294.01	10.26	232'884'784.53	9.52	17'317'509.48
115	Darlehen und Beteiligungen	365'832'616.95	15.00	365'975'258.95	14.96	-142'642.00
116	Investitionsbeiträge	30'575'532.88	1.25	29'368'478.89	1.20	1'207'053.99
117	Übrige aktivierte Ausgaben	32'197'288.82	1.32	31'121'951.42	1.27	1'075'337.40
<b>12</b>	<b>SPEZIALFINANZIERUNGEN</b>	<b>7'657'794.70</b>	<b>0.31</b>	<b>9'721'069.03</b>	<b>0.40</b>	<b>-2'063'274.33</b>
128	Vorschüsse für Spezialfinanzierungen (Jahr 2005)	7'657'794.70	0.31	9'721'069.03	0.40	-2'063'274.33
<b>13</b>	<b>BILANZFEHLBETRAG</b>	<b>99'304'579.22</b>	<b>4.07</b>	<b>123'361'312.05</b>	<b>5.04</b>	<b>-24'056'732.83</b>
130	Altrechtlich (bis 31.12.98)	99'304'579.22	4.07	123'361'312.05	5.04	-24'056'732.83
<b>2</b>	<b>PASSIVEN</b>	<b>2'438'094'770.06</b>	<b>100.00</b>	<b>2'446'193'066.72</b>	<b>100.00</b>	<b>-8'098'296.66</b>
<b>20</b>	<b>FREMDKAPITAL</b>	<b>2'110'624'069.53</b>	<b>86.57</b>	<b>2'152'605'064.40</b>	<b>88.00</b>	<b>-41'980'994.87</b>
200	Laufende Verpflichtungen	58'840'790.27	2.41	88'299'296.03	3.61	-29'458'505.76
201	Kurzfristige Schulden	125'731'299.85	5.16	196'825'768.97	8.05	-71'094'469.12
202	Mittel- und langfristige Schulden *	1'669'159'100.00	68.46	1'586'104'100.00	64.84	83'055'000.00
203	Verpflichtungen für Sonderrechnungen	85'512'772.94	3.51	84'055'426.54	3.44	1'457'346.40
204	Rückstellungen	140'268'764.58	5.75	143'131'256.45	5.85	-2'862'491.87
205	Transitorische Passiven	31'111'341.89	1.28	54'189'216.41	2.22	-23'077'874.52
<b>22</b>	<b>SPEZIALFINANZIERUNGEN</b>	<b>327'470'700.53</b>	<b>13.43</b>	<b>293'588'002.32</b>	<b>12.00</b>	<b>33'882'698.21</b>
228	Verpflichtungen für Spezialfinanzierungen	327'470'700.53	13.43	293'588'002.32	12.00	33'882'698.21

\* Davon sind innerhalb der nächsten 12 Monate 265 Mio. Franken fällig.

**BESTANDESRECHNUNG**  
**Bernmobil**

Gruppe	Bezeichnung	31.12.2008	%	31.12.2007	%	Veränderung
<b>1</b>	<b>AKTIVEN</b>	<b>322'133'558.87</b>	<b>100.00</b>	<b>246'527'600.24</b>	<b>100.00</b>	<b>75'605'958.63</b>
<b>10</b>	<b>FINANZVERMÖGEN</b>	<b>145'377'737.77</b>	<b>45.13</b>	<b>80'675'295.45</b>	<b>32.72</b>	<b>64'702'442.32</b>
<b>100</b>	<b>FLÜSSIGE MITTEL</b>	<b>31'803'257.64</b>	<b>9.87</b>	<b>11'995'330.33</b>	<b>4.87</b>	<b>19'807'927.31</b>
1000	Kasse	951'071.04	0.30	903'107.76	0.37	47'963.28
1001	Postcheck	28'584'761.96	8.87	9'541'532.91	3.87	19'043'229.05
1002	Banken	2'267'424.64	0.70	1'550'689.66	0.63	716'734.98
<b>101</b>	<b>GUTHABEN</b>	<b>100'370'632.60</b>	<b>31.16</b>	<b>57'310'825.92</b>	<b>23.25</b>	<b>43'059'806.68</b>
1011	Kontokorrente	909'052.19	0.28	239'777.71	0.10	669'274.48
1015	Andere Debitoren	18'704'875.94	5.81	27'375'025.42	11.10	-8'670'149.48
1016	Festgelder	14'000'000.00	4.35	22'000'000.00	8.92	-8'000'000.00
1019	Übrige Guthaben	66'756'704.47	20.72	7'696'022.79	3.12	59'060'681.68
<b>102</b>	<b>ANLAGEN</b>	<b>2'690'847.53</b>	<b>0.84</b>	<b>2'956'139.20</b>	<b>1.20</b>	<b>-265'291.67</b>
1022	Darlehen	268'410.00	0.08	268'410.00	0.11	0.00
1025	Vorräte	2'422'437.53	0.75	2'687'729.20	1.09	-265'291.67
<b>103</b>	<b>TRANSITORISCHE AKTIVEN</b>	<b>10'513'000.00</b>	<b>3.26</b>	<b>8'413'000.00</b>	<b>3.41</b>	<b>2'100'000.00</b>
1030	Transitorische Aktiven	10'513'000.00	3.26	8'413'000.00	3.41	2'100'000.00
<b>11</b>	<b>VERWALTUNGSVERMÖGEN</b>	<b>176'755'821.10</b>	<b>54.87</b>	<b>165'852'304.79</b>	<b>67.28</b>	<b>10'903'516.31</b>
<b>114</b>	<b>SACHGÜTER</b>	<b>173'282'721.10</b>	<b>53.79</b>	<b>162'379'204.79</b>	<b>65.87</b>	<b>10'903'516.31</b>
1140	Grundstücke	285'520.00	0.09	285'520.00	0.12	0.00
1141	Tiefbauten	4'369'891.00	1.36	4'798'128.00	1.95	-428'237.00
1143	Hochbauten	14'153'990.00	4.39	13'610'463.00	5.52	543'527.00
1146	Mobilien, Maschinen, Fahrzeuge	154'473'320.10	47.95	143'685'093.79	58.28	10'788'226.31
<b>115</b>	<b>DARLEHEN</b>	<b>3'473'100.00</b>	<b>1.08</b>	<b>3'473'100.00</b>	<b>1.41</b>	<b>0.00</b>
1154	Gemischtwirtschaftliche Unternehmungen	3'473'100.00	1.08	3'473'100.00	1.41	0.00
<b>2</b>	<b>PASSIVEN</b>	<b>322'133'558.87</b>	<b>100.00</b>	<b>246'527'600.24</b>	<b>100.00</b>	<b>75'605'958.63</b>
<b>20</b>	<b>FREMDKAPITAL</b>	<b>316'994'096.43</b>	<b>98.40</b>	<b>242'419'901.58</b>	<b>98.33</b>	<b>74'574'194.85</b>
<b>200</b>	<b>LAUFENDE VERPFLICHTUNGEN</b>	<b>84'226'046.19</b>	<b>26.15</b>	<b>47'808'912.75</b>	<b>19.39</b>	<b>36'417'133.44</b>
2000	Kreditoren	84'226'046.19	26.15	47'808'912.75	19.39	36'417'133.44
<b>202</b>	<b>MITTEL- UND LANGFRISTIGE SCHULDEN</b>	<b>158'900'233.24</b>	<b>49.33</b>	<b>125'244'467.83</b>	<b>50.80</b>	<b>33'655'765.41</b>
2029	Übrige mittel- und langfristige Schulden	158'900'233.24	49.33	125'244'467.83	50.80	33'655'765.41
<b>203</b>	<b>VERPFLICHTUNGEN FÜR SONDERRECHNUNGEN</b>	<b>33'700'000.00</b>	<b>10.46</b>	<b>33'700'000.00</b>	<b>13.67</b>	<b>0.00</b>
2030	Gemeindekapital	33'700'000.00	10.46	33'700'000.00	13.67	0.00
<b>204</b>	<b>RÜCKSTELLUNGEN</b>	<b>13'758'817.00</b>	<b>4.27</b>	<b>14'174'521.00</b>	<b>5.75</b>	<b>-415'704.00</b>
2040	Laufende Rechnung	13'758'817.00	4.27	14'174'521.00	5.75	-415'704.00
<b>205</b>	<b>TRANSITORISCHE PASSIVEN</b>	<b>26'409'000.00</b>	<b>8.20</b>	<b>21'492'000.00</b>	<b>8.72</b>	<b>4'917'000.00</b>
2050	Transitorische Passiven	26'409'000.00	8.20	21'492'000.00	8.72	4'917'000.00
<b>22</b>	<b>SPEZIALFINANZIERUNGEN</b>	<b>5'139'462.44</b>	<b>1.60</b>	<b>4'107'698.66</b>	<b>1.67</b>	<b>1'031'763.78</b>
<b>228</b>	<b>SPEZIALFINANZIERUNGEN</b>	<b>5'139'462.44</b>	<b>1.60</b>	<b>4'107'698.66</b>	<b>1.67</b>	<b>1'031'763.78</b>
2280	Gestützt auf übergeordnetes Recht	4'469'227.44	1.39	3'579'911.66	1.45	889'315.78
2281	Gestützt auf Gemeindereglemente	670'235.00	0.21	527'787.00	0.21	142'448.00

**BESTANDESRECHNUNG**  
Energie Wasser Bern ewb

Gruppe	Bezeichnung	31.12.2008	%	31.12.2007	%	Veränderung
<b>1</b>	<b>AKTIVEN</b>	<b>1'189'510'887.13</b>	<b>100.00</b>	<b>1'152'567'691.53</b>	<b>100.00</b>	<b>36'943'195.60</b>
<b>10</b>	<b>FINANZVERMÖGEN</b>	<b>124'465'603.91</b>	<b>10.46</b>	<b>118'654'655.87</b>	<b>10.29</b>	<b>5'810'948.04</b>
<b>100</b>	<b>FLÜSSIGE MITTEL</b>	<b>20'679'820.01</b>	<b>1.74</b>	<b>1'436'200.43</b>	<b>0.12</b>	<b>19'243'619.58</b>
1000	Kasse	18'263.25	0.00	16'238.65	0.00	2'024.60
1001	Postcheck	20'381'628.36	1.71	174'398.62	0.02	20'207'229.74
1002	Banken	279'928.40	0.02	1'245'563.16	0.11	-965'634.76
<b>101</b>	<b>GUTHABEN</b>	<b>88'332'933.07</b>	<b>7.43</b>	<b>98'494'840.00</b>	<b>8.55</b>	<b>-10'161'906.93</b>
1011	Kontokorrente		0.00	0.00	0.00	0.00
1015	Andere Debitoren	83'138'974.34	6.99	83'106'292.53	7.21	32'681.81
1016	Festgelder	135'523.99	0.01	10'500'000.00	0.91	-10'364'476.01
1019	Übrige Guthaben	5'058'434.74	0.43	4'888'547.47	0.42	169'887.27
<b>102</b>	<b>ANLAGEN</b>	<b>7'307'122.32</b>	<b>0.61</b>	<b>9'433'574.08</b>	<b>0.82</b>	<b>-2'126'451.76</b>
1021	Aktien und Anteilscheine	102'000.00	0.01	144'000.00	0.01	-42'000.00
1025	Vorräte	7'205'122.32	0.61	9'289'574.08	0.81	-2'084'451.76
<b>103</b>	<b>TRANSITORISCHE AKTIVEN</b>	<b>8'145'728.51</b>	<b>0.68</b>	<b>9'290'041.36</b>	<b>0.81</b>	<b>-1'144'312.85</b>
1030	Transitorische Aktiven	8'145'728.51	0.68	9'290'041.36	0.81	-1'144'312.85
<b>11</b>	<b>VERWALTUNGSVERMÖGEN</b>	<b>1'065'045'283.22</b>	<b>89.54</b>	<b>1'033'913'035.66</b>	<b>89.71</b>	<b>31'132'247.56</b>
<b>114</b>	<b>SACHGÜTER</b>	<b>923'200'528.82</b>	<b>77.61</b>	<b>899'995'998.64</b>	<b>78.09</b>	<b>23'204'530.18</b>
1141	Tiefbauten	615'093'787.38	51.71	598'640'497.01	51.94	16'453'290.37
1143	Hochbauten	127'713'213.33	10.74	128'436'938.38	11.14	-723'725.05
1146	Mobilien, Maschinen, Fahrzeuge	108'636'427.37	9.13	103'187'288.50	8.95	5'449'138.87
1149	Übrige Sachgüter	71'757'100.74	6.03	69'731'274.75	6.05	2'025'825.99
<b>115</b>	<b>DARLEHEN</b>	<b>141'844'754.40</b>	<b>11.92</b>	<b>133'917'037.02</b>	<b>11.62</b>	<b>7'927'717.38</b>
1154	Gemischtwirtschaftliche Unternehmungen	135'271'507.80	11.37	127'379'939.92	11.05	7'891'567.88
1155	Private Institutionen	6'573'246.60	0.55	6'537'097.10	0.57	36'149.50
<b>2</b>	<b>PASSIVEN</b>	<b>1'189'510'887.13</b>	<b>100.00</b>	<b>1'152'567'691.53</b>	<b>100.00</b>	<b>36'943'195.60</b>
<b>20</b>	<b>FREMDKAPITAL</b>	<b>488'488'637.57</b>	<b>41.07</b>	<b>475'526'930.55</b>	<b>41.26</b>	<b>12'961'707.02</b>
<b>200</b>	<b>LAUFENDE VERPFLICHTUNGEN</b>	<b>70'491'488.49</b>	<b>5.93</b>	<b>31'484'975.00</b>	<b>2.73</b>	<b>39'006'513.49</b>
2000	Kreditoren	38'360'163.71	3.22	29'646'012.54	2.57	8'714'151.17
2001	Depotgelder	176'863.06	0.01	195'508.14	0.02	-18'645.08
2006	Kontokorrente	31'954'461.72	2.69	1'643'454.32	0.14	30'311'007.40
<b>202</b>	<b>MITTEL- UND LANGFRISTIGE SCHULDEN</b>	<b>184'267'902.30</b>	<b>15.49</b>	<b>214'018'135.26</b>	<b>18.57</b>	<b>-29'750'232.96</b>
2029	Übrige mittel- und langfristige Schulden	184'267'902.30	15.49	214'018'135.26	18.57	-29'750'232.96
<b>203</b>	<b>VERPFLICHTUNGEN FÜR SONDERRECHNUNGEN</b>	<b>80'000'000.00</b>	<b>6.73</b>	<b>80'000'000.00</b>	<b>6.94</b>	<b>0.00</b>
2030	Gemeindekapital	80'000'000.00	6.73	80'000'000.00	6.94	0.00
<b>204</b>	<b>RÜCKSTELLUNGEN</b>	<b>127'497'403.62</b>	<b>10.72</b>	<b>125'962'011.67</b>	<b>10.93</b>	<b>1'535'391.95</b>
2040	Laufende Rechnung	127'497'403.62	10.72	125'962'011.67	10.93	1'535'391.95
<b>205</b>	<b>TRANSITORISCHE PASSIVEN</b>	<b>26'231'843.16</b>	<b>2.21</b>	<b>24'061'808.62</b>	<b>2.09</b>	<b>2'170'034.54</b>
2050	Transitorische Passiven	26'231'843.16	2.21	24'061'808.62	2.09	2'170'034.54
<b>22</b>	<b>SPEZIALFINANZIERUNGEN</b>	<b>638'861'678.13</b>	<b>53.71</b>	<b>608'134'808.88</b>	<b>52.76</b>	<b>30'726'869.25</b>
<b>228</b>	<b>SPEZIALFINANZIERUNGEN</b>	<b>638'861'678.13</b>	<b>53.71</b>	<b>608'134'808.88</b>	<b>52.76</b>	<b>30'726'869.25</b>
2281	Gestützt auf Gemeindereglemente	638'861'678.13	53.71	608'134'808.88	52.76	30'726'869.25
	<b>ERGEBNIS VOR GEWINNVERWENDUNG</b>	<b>62'160'571.43</b>	<b>5.23</b>	<b>68'905'952.10</b>	<b>5.98</b>	<b>-6'745'380.67</b>

Bilanz ab 2005 gemäss den Richtlinien von Swiss GAAP FER aus Gründen der Vergleichbarkeit bereinigt.

**BESTANDESRECHNUNG**  
**Stadtbauten Bern**

Gruppe	Bezeichnung	31.12.2008	%	31.12.2007	%	Veränderung
<b>1</b>	<b>AKTIVEN</b>	<b>427'071'959.48</b>	<b>100.00</b>	<b>387'059'692.91</b>	<b>100.00</b>	<b>40'012'266.57</b>
<b>10</b>	<b>FINANZVERMÖGEN</b>	<b>29'863'820.09</b>	<b>6.99</b>	<b>18'663'245.14</b>	<b>4.82</b>	<b>11'200'574.95</b>
<b>100</b>	<b>FLÜSSIGE MITTEL</b>	<b>105'476.70</b>	<b>0.02</b>	<b>1'074'374.75</b>	<b>0.28</b>	<b>-968'898.05</b>
1000	Kasse	576.60	0.00	420.40	0.00	156.20
1001	Postcheck	104'900.10	0.02	1'073'954.35	0.28	-969'054.25
<b>101</b>	<b>GUTHABEN</b>	<b>27'739'841.10</b>	<b>6.50</b>	<b>16'625'189.94</b>	<b>4.30</b>	<b>11'114'651.16</b>
1010	Vorschüsse	1'617.61	0.00	949.74	0.00	667.87
1015	Andere Debitoren	16'564'865.60	3.88	5'857'670.85	1.51	10'707'194.75
1019	Übrige Guthaben	11'173'357.89	2.62	10'766'569.35	2.78	406'788.54
<b>102</b>	<b>ANLAGEN</b>	<b>187'853.64</b>	<b>0.04</b>	<b>287'028.85</b>	<b>0.07</b>	<b>-99'175.21</b>
1021	Aktien und Anteilscheine	2'000.00	0.00	2'000.00	0.00	0.00
1025	Vorräte	185'853.64	0.04	285'028.85	0.07	-99'175.21
<b>103</b>	<b>TRANSITORISCHE AKTIVEN</b>	<b>1'830'648.65</b>	<b>0.43</b>	<b>676'651.60</b>	<b>0.17</b>	<b>1'153'997.05</b>
1030	Transitorische Aktiven	1'830'648.65	0.43	676'651.60	0.17	1'153'997.05
<b>11</b>	<b>VERWALTUNGSVERMÖGEN</b>	<b>397'208'139.39</b>	<b>93.01</b>	<b>368'396'447.77</b>	<b>95.18</b>	<b>28'811'691.62</b>
<b>114</b>	<b>SACHGÜTER</b>	<b>397'208'139.39</b>	<b>93.01</b>	<b>368'396'447.77</b>	<b>95.18</b>	<b>28'811'691.62</b>
1140	Grundstücke	36'258'054.22	8.49	30'066'519.90	7.77	6'191'534.32
1143	Hochbauten	360'545'429.37	84.42	337'844'047.02	87.28	22'701'382.35
1146	Mobilien, Maschinen, Fahrzeuge	404'655.80	0.09	485'880.85	0.13	-81'225.05
<b>117</b>	<b>ÜBRIGE AKTIVIERTE AUSGABEN</b>	<b>0.00</b>	<b>0.00</b>	<b>0.00</b>	<b>0.00</b>	<b>0.00</b>
1179	Übrige aktivierte Ausgaben	0.00	0.00	0.00	0.00	0.00
<b>2</b>	<b>PASSIVEN</b>	<b>427'071'959.48</b>	<b>100.00</b>	<b>387'059'692.91</b>	<b>100.00</b>	<b>40'012'266.57</b>
<b>20</b>	<b>FREMDKAPITAL</b>	<b>410'362'816.96</b>	<b>96.09</b>	<b>366'202'048.70</b>	<b>94.61</b>	<b>44'160'768.26</b>
<b>200</b>	<b>LAUFENDE VERPFLICHTUNGEN</b>	<b>100'925'228.42</b>	<b>23.63</b>	<b>73'711'512.94</b>	<b>19.04</b>	<b>27'213'715.48</b>
2000	Kreditoren	7'638'588.46	1.79	21'853'146.35	5.65	-14'214'557.89
2001	Depotgelder	3'750.00	0.00	3'650.00	0.00	100.00
2006	Kontokorrente	1'105.60	0.00	142'484.05	0.04	-141'378.45
2007	Abrechnungskonti direktionsübergreifend	78'856'045.96	18.46	51'353'984.35	13.27	27'502'061.61
2008	Abrechnungs- und provisorische Konti	14'425'738.40	3.38	358'248.19	0.09	14'067'490.21
<b>202</b>	<b>MITTEL- UND LANGFRISTIGE SCHULDEN</b>	<b>199'387'010.05</b>	<b>46.69</b>	<b>197'713'510.05</b>	<b>51.08</b>	<b>1'673'500.00</b>
2029	Übrige mittel- und langfristige Schulden	99'387'010.05	23.27	97'713'510.05	25.25	1'673'500.00
2029.1	Fremdfinanzierung Sonderrechnungen, Anstalten	100'000'000.00	23.42	100'000'000.00	25.84	0.00
<b>203</b>	<b>VERPFLICHTUNGEN FÜR SONDERRECHNUNGEN</b>	<b>84'553'200.00</b>	<b>19.80</b>	<b>83'833'200.00</b>	<b>21.66</b>	<b>720'000.00</b>
2030	Gemeindekapital	84'553'200.00	19.80	83'833'200.00	21.66	720'000.00
<b>204</b>	<b>RÜCKSTELLUNGEN</b>	<b>9'632'910.55</b>	<b>2.26</b>	<b>1'863'644.20</b>	<b>0.48</b>	<b>7'769'266.35</b>
2040	Laufende Rechnung	9'571'910.55	2.24	1'802'644.20	0.47	7'769'266.35
2049	Wertberichtigung auf Guthaben	61'000.00	0.01	61'000.00	0.02	0.00
<b>205</b>	<b>TRANSITORISCHE PASSIVEN</b>	<b>15'864'467.94</b>	<b>3.71</b>	<b>9'080'181.51</b>	<b>2.35</b>	<b>6'784'286.43</b>
2050	Transitorische Passiven	15'864'467.94	3.71	9'080'181.51	2.35	6'784'286.43
<b>22</b>	<b>SPEZIALFINANZIERUNGEN</b>	<b>5'463'899.14</b>	<b>1.28</b>	<b>5'460'405.19</b>	<b>1.41</b>	<b>3'493.95</b>
<b>228</b>	<b>SPEZIALFINANZIERUNGEN</b>	<b>5'463'899.14</b>	<b>1.28</b>	<b>5'460'405.19</b>	<b>1.41</b>	<b>3'493.95</b>
2281	Spezialfinanzierungen	5'463'899.14	1.28	5'460'405.19	1.41	3'493.95
	<b>ERGEBNIS VOR GEWINNVERWENDUNG</b>	<b>11'245'243.38</b>	<b>2.63</b>	<b>15'397'239.02</b>	<b>3.98</b>	<b>-4'151'995.64</b>

**BESTANDESRECHNUNG**  
**Gesamtbilanz (konsolidiert)**

Gruppe	Bezeichnung	31.12.2008	%	31.12.2007	%	Veränderung
<b>1</b>	<b>AKTIVEN</b>	<b>3'524'645'757.05</b>	<b>100.00</b>	<b>3'444'527'895.84</b>	<b>100.00</b>	<b>80'117'861.21</b>
<b>10</b>	<b>FINANZVERMÖGEN</b>	<b>1'397'506'616.81</b>	<b>39.65</b>	<b>1'379'179'962.80</b>	<b>40.04</b>	<b>18'326'654.01</b>
100	Flüssige Mittel	99'431'623.67	2.82	117'159'186.55	3.40	-17'727'562.88
101	Guthaben	479'419'789.18	13.60	459'951'261.05	13.35	19'468'528.13
102	Anlagen	744'921'335.39	21.13	725'439'616.34	21.06	19'481'719.05
103	Transitorische Aktiven	73'733'868.57	2.09	76'629'898.86	2.22	-2'896'030.29
<b>11</b>	<b>VERWALTUNGSVERMÖGEN</b>	<b>2'020'176'766.32</b>	<b>57.32</b>	<b>1'932'265'551.96</b>	<b>56.10</b>	<b>87'911'214.36</b>
114	Sachgüter	1'743'893'683.32	49.48	1'663'656'435.73	48.30	80'237'247.59
115	Darlehen und Beteiligungen	213'510'261.30	6.06	208'118'685.92	6.04	5'391'575.38
116	Investitionsbeiträge	30'575'532.88	0.87	29'368'478.89	0.85	1'207'053.99
117	Übrige aktivierte Ausgaben	32'197'288.82	0.91	31'121'951.42	0.90	1'075'337.40
<b>12</b>	<b>SPEZIALFINANZIERUNGEN</b>	<b>7'657'794.70</b>	<b>0.22</b>	<b>9'721'069.03</b>	<b>0.28</b>	<b>-2'063'274.33</b>
128	Vorschüsse für Spezialfinanzierungen (2005)	7'657'794.70	0.22	9'721'069.03	0.28	-2'063'274.33
<b>13</b>	<b>BILANZFEHLBETRAG</b>	<b>99'304'579.22</b>	<b>2.82</b>	<b>123'361'312.05</b>	<b>3.58</b>	<b>-24'056'732.83</b>
130	Altrentlich (bis 31.12.98)	99'304'579.22	2.82	123'361'312.05	3.58	-24'056'732.83
<b>2</b>	<b>PASSIVEN</b>	<b>3'524'645'757.05</b>	<b>100.00</b>	<b>3'444'527'895.84</b>	<b>100.00</b>	<b>80'117'861.21</b>
<b>20</b>	<b>FREMDKAPITAL</b>	<b>2'521'509'850.57</b>	<b>71.54</b>	<b>2'499'327'534.74</b>	<b>72.56</b>	<b>22'182'315.83</b>
200	Laufende Verpflichtungen	202'763'993.50	5.75	187'924'996.28	5.46	14'838'997.22
201	Kurzfristige Schulden	125'731'299.85	3.57	196'825'768.97	5.71	-71'094'469.12
202	Mittel- und langfristige Schulden *	1'171'672'235.54	48.71	1'636'566'703.09	47.51	80'160'532.45
203	Verpflichtungen für Sonderrechnungen	85'512'772.94	2.43	84'055'426.54	2.44	1'457'346.40
204	Rückstellungen	291'157'895.75	8.26	285'131'433.32	8.28	6'026'462.43
205	Transitorische Passiven	99'616'652.99	2.83	108'823'206.54	3.16	-9'206'553.55
<b>22</b>	<b>SPEZIALFINANZIERUNGEN</b>	<b>976'935'740.24</b>	<b>27.72</b>	<b>911'290'915.05</b>	<b>26.46</b>	<b>65'644'825.19</b>
228	Verpflichtungen für Spezialfinanzierungen	976'935'740.24	27.72	911'290'915.05	26.46	65'644'825.19
	<b>BILANZERGEBNIS GEWINN</b>	<b>26'200'166.24</b>	<b>0.74</b>	<b>33'909'446.05</b>	<b>0.98</b>	<b>-7'709'279.81</b>

\* Davon sind innerhalb der nächsten 12 Monate 265 Mio. Franken fällig.

Per 1. Januar 2006 hat Energie Wasser Bern (ewb) seine Bewertungsgrundsätze auf Swiss GAAP FER umgestellt. Für die hier vorliegende Gesamtbilanz wurden diese Bewertungsgrundsätze bei den Positionen von ewb übernommen. Die Konsolidierung erfolgt somit auf zwei unterschiedlichen Bewertungsgrundsätzen (Harmonisiertes Rechnungsmodell HRM und Swiss GAAP FER).



## **Jahresbericht 2008**

### **Jahresrechnung Band 1**

	Berichte
	Übersicht über die Jahresrechnung
	Finanzierungsausweis
	Zusammenzug der Bestandesrechnung
	Zusammenzug der Laufenden Rechnung nach Funktionen
	Zusammenzug der Laufenden Rechnung nach Arten
	Zusammenzug der Investitionsrechnung nach Arten
	Abschreibungstabelle
	Verpflichtungskreditkontrolle
	Nachkredittabelle
	Laufende Rechnung nach institutioneller Gliederung
	Übersicht über die eigenen Beiträge
	Laufende Rechnung nach funktionaler Gliederung
	Investitionsrechnung
	Bestandesrechnung
<b>15</b>	<b>Verzeichnisse</b>
	Anhang
	Bestätigungsbericht
	Kantonale Passation der Jahresrechnung



<b>VERZEICHNIS DER WERTSCHRIFTEN UND BETEILIGUNGEN</b>	<b>Anz.</b>	<b>Titel</b>	<b>Zins</b>	<b>Be- teilig. in %</b>	<b>Forderungs- betrag per 31.12.2008 Fr.</b>	<b>Buchwert per 31.12.2008 Fr.</b>
<b>Schuldner</b>			<b>%</b>			
<b>Finanzvermögen</b>					<b>8'679'101.80</b>	<b>8'127'603.00</b>
<b>Konto 1020601 Festverzinsliche Wertpapiere</b>					<b>1'181'500.00</b>	<b>1'181'500.00</b>
Kaufmännischer Verein, Bern		Hyp.	--		41'500.00	41'500.00
Länggass-Leist Bern		Hyp.	--		140'000.00	140'000.00
Rotkreuzstiftung für Krankenpflege Lindenhof, Bern		Hyp.	--		1'000'000.00	1'000'000.00
<b>Konto 1021601 Aktien und Anteilscheine</b>					<b>7'456'354.00</b>	<b>6'908'602.00</b>
Alpar, Flug- und Flugplatzgesellschaft AG, Bern	2375	Akt.	--	2.34	237'500.00	71'250.00
Altes Tramdepot AG Bern	675	Akt	5,0	45.00	675'000.00	675'000.00
Bergbahnen Destination Gstaad AG, Gstaad	1190	Akt.	--	--	476.00	1.00
Bern Arena Stadion AG	4954	Akt.	--	73.63	4'954'000.00	4'954'000.00
BV Holding AG (ex. Bern-Venture Ltd.)	10000	Akt.	--	0.30	100'000.00	49'000.00
Bielersee-Schiffahrts-Gesellschaft, Biel	2	Akt.	--		4.00	1.00
Bielersee-Schiffahrts-Gesellschaft, Biel	10	Akt.	--	0.16	5'000.00	1.00
BLS AG (ex. BLS Lötschbergbahn AG Bern)	679008	Akt.	--	0.85	502'504.00	502'504.00
Genossenschaft Zollfreilager, Bern	1	AS	--	5.00	100.00	1.00
Hallenbad AG, Lenk	80	Akt.	--	0.90	20'000.00	3'400.00
Heliswiss, Schweiz. Helikopter AG, Bern	66	Akt.	--	1.00	33'000.00	1.00
InoTex Bern AG	60	Akt.	1333,33	33.33	60'000.00	60'000.00
Käsereigenossenschaft Juchlishaus	6	AS	--	0.98	110.00	1.00
Kongress + Kursaal Bern AG	1156	Akt.	25,0	6.82	222'600.00	222'600.00
Messeholding Bern AG (ex. BEA bern expo AG)	600	Akt	20,0	1.54	30'000.00	60'000.00
Radio- und Fernsehgenossenschaft, Bern	50	AS	--	2.14	5'000.00	5'000.00
STB Trainingszentrum AG, Bern	60	Akt.	--	28.96	60'000.00	1.00
Volkshaus AG, Bern	700	Akt.	--	4.76	350'000.00	105'000.00
Wärmeverbund Marzili Bern AG	200	Akt	5,0	50.00	200'000.00	200'000.00
Winkler, Fallert & Co. AG, Bern	44	Akt.	--	0.02	220.00	1.00
Zuckerfabrik Aarberg und Frauenfeld AG (ZAF)	84	Akt.	5,0	0.01	840.00	840.00
<b>Konto 1022601 Darlehen</b>					<b>41'247.80</b>	<b>37'501.00</b>
Universität Bern, KPM		Darl.	--		37'500.00	37'500.00
Wasserfahrverein Bern-Neubrück		Darl.	--		3'747.80	1.00

<b>VERZEICHNIS DER WERTSCHRIFTEN UND BETEILIGUNGEN</b>	<b>Anz.</b>	<b>Titel</b>	<b>Zins</b>	<b>Be- teilig. in %</b>	<b>Forderungs- betrag per 31.12.2008 Fr.</b>	<b>Buchwert per 31.12.2008 Fr.</b>
<b>Schuldner</b>			<b>%</b>			
<b>Verwaltungsvermögen</b>					<b>19'442'654.00</b>	<b>19'249'530.00</b>
<b>Darlehen und Beteiligungen</b>						
<b>Konto 1154601</b>						
<b>Gemischtwirtschaftliche Unternehmungen</b>					<b>10'432'325.00</b>	<b>10'432'325.00</b>
Alterssiedlung Egelmoos AG, Bern	70	Akt.	10,0	53.85	70'000.00	70'000.00
Autoeinstellhalle Waisenhausplatz AG, Bern	3280	Akt.	50,	65.60	1'640'000.00	1'640'000.00
Autohalle Kasinoplatz AG, Bern	520	Akt.	100,0	66.51	260'000.00	260'000.00
Autohalle Kasinoplatz AG, Bern	87	Akt.	100,0		32'625.00	32'625.00
Domicil für Senioren, Bern		Dot.Kap	2,75		650'000.00	650'000.00
Gurtenbahn Bern AG, Bern	62797	Akt.	--	76.03	6'279'700.00	6'279'700.00
Messepark Bern AG, Bern	120000	Akt.	--	5.15	1'200'000.00	1'200'000.00
Sporthallen Weissenstein AG		Akt.	--	50.00	200'000.00	200'000.00
Sporthallen Weissenstein AG		Darl	3,25		100'000.00	100'000.00
<b>Konto 1155601</b>						
<b>Private Institutionen</b>					<b>8'220'145.00</b>	<b>8'029'020.00</b>
Autoeinstellhalle Rathaus AG, Bern	910	Akt.	--	41.36	910'000.00	910'000.00
BAND-GENOSSENSCHAFT, Bern	10	AS	2,5	2.18	5'000.00	5'000.00
BWG Wohnateliers + Ateliers für Kulturschaffende	1	AS	--		5'000.00	1.00
Einstellhalle Wankdorf-Allmend AG (EWAG)	100	Akt	--	4.35	100'000.00	30'000.00
ELDORADO Reitsportgenossenschaft, Köniz	8	AS	--	0.57	2'000.00	1.00
ELDORADO Reitsportgenossenschaft, Köniz		Hyp.	2.75		8'400.00	8'400.00
ELDORADO Reitsportgenossenschaft, Köniz		Hyp.	0		48'000.00	48'000.00
Gäbelbach-Immobilien AG, Bern		Darl.	--		4'606.00	4'606.00
Genossenschaft Alternative Schöneegg Bern	1	AS	--	--	100.00	100.00
Genossenschaft Stadion Neufeld, Bern	200	AS	--	24.49	10'000.00	1.00
Grosse Schanze AG, Bern	1400	Akt.	24,0	35.59	700'000.00	700'000.00
Grosse Schanze AG, Bern	3500	Akt.	24,0		350'000.00	350'000.00
innoBE-Gen. f. Technologie und Innov.(ex. BeTech)	22	AS	--	2.36	11'000.00	1.00
Kleintierzüchterverein Bern		Darl.	3,25		260'000.00	260'000.00
Kompostieranlage Seeland AG	50	PS	8,0	12.50	50'000.00	50'000.00
Dr. G.E. Marchand, Ittigen		Hyp.	3,42		2'379'104.00	2'379'104.00
Nationales Pferdezentrum Bern (NPZB)	5	AS	--	16.13	100'000.00	30'000.00
Schweiz. Adressen- und Werbezentrale, Basel	110	AS	--	11.88	785.00	1.00
Schweiz. Evang. Verband für Frauenhilfe, Bern		Hyp.	--		200'000.00	200'000.00
Schweizer Bibliotheksdienst, Bern	35	AS	--	0.48	3'500.00	1.00
Siloah Aerzte AG Gümligen	40	Akt	3,0	0.41	8'000.00	4'000.00
Sek. Munzinger Bern Ferienhaus in Wengen		Hyp.	--		24'800.00	24'800.00
Sek. Munzinger Bern Ferienhaus in Wengen		Hyp.	--		20'000.00	20'000.00
Stiftung Schulungs- und Wohnheime Rossfeld, Bern		Hyp.	--		200'000.00	200'000.00
Suchtfachklinik für Frauen, Herzogenbuchsee	8	AS	--	5.74	3'000.00	1.00
TEAG Technologiepark-Immobilien AG Bern	1600	Akt.	5,0	33.33	1'600'000.00	1'600'000.00
Theatergenossenschaft Bern	20	AS	--	13.51	10'000.00	1.00
Tscharnergut-Immobilien AG, Bern (Jugendhaus)		Hyp.	--		130'000.00	130'000.00
Tscharnergut-Immobilien AG, Bern (Restaurant)		Hyp.	--		40'000.00	40'000.00
Verein Arbeiterheim, Bern	10	AS	--	--	1'000.00	1.00
Verein bern. Kindersanat.'Maison Blanche' Leubr.	4	AS	--	3.40	850.00	1.00
Verein Berner Studentenlogierhaus		Darl.	2,25		450'000.00	450'000.00
Verein Rheuma-Volksheilstätte Leukerbad		Hyp.	--		585'000.00	585'000.00

<b>VERZEICHNIS DER WERTSCHRIFTEN UND BETEILIGUNGEN</b>	<b>Anz.</b>	<b>Titel</b>	<b>Zins</b>	<b>Be- teilig. in %</b>	<b>Forderungs- betrag per 31.12.2008 Fr.</b>	<b>Buchwert per 31.12.2008 Fr.</b>
<b>Schuldner</b>			<b>%</b>			
<b>Konto 1159601 Übrige Darlehen und Beteiligungen</b>					<b>790'184.00</b>	<b>788'185.00</b>
Bernische Stiftung für angewandte Kunst		Stift.kap	--		50'000.00	50'000.00
Bevorschussung Ruhegehälter		Darl.	--		36'184.00	36'184.00
Stiftung Contact Netz		Stift.kap	--		2'000.00	1.00
Stiftung Dürrenmatt-Mansarde		Stift.kap	--		150'000.00	150'000.00
Stiftung "Gurten - Park im Grünen"		Stift.kap	--		50'000.00	50'000.00
Stiftung Konservatoriumsgebäude in Bern		Stift.kap	--		100'000.00	100'000.00
Stiftung Konservatorium Bern, Bern		Stift.kap	--		2'000.00	2'000.00
Stiftung Rathaus des äusseren Standes		Stift.kap	--		400'000.00	400'000.00
<b>Posten ausserhalb der Bilanz</b>						
Eigentümerschuldbriefe auf Liegenschaften des Finanzvermögens					<b>9'151'400.00</b>	
<b>Pro memoria:</b>						
<b>Bei der Finanzverwaltung deponierte Wertschriften</b>					<b>261'766'129.10</b>	
- Eigentümerschuldbriefe auf Liegenschaften des Fonds für Boden- und Wohnbaupolitik der verwalteten Stiftungen					78'360'965.25 586'500.00	
- Pfänder (Grundrenten-, Miet- und Pachtzinssicher- stellungen) auf Liegenschaften des Finanz- und Verwaltungsvermögens des Fonds für Boden- und Wohnbaupolitik der verwalteten Stiftungen					58'900.00 23'666'058.00 695'550.00	
- Depositen (div. Verwaltungsdirektionen, Werke und Anstalten)					158'398'155.85	
<b>Bei Dritten deponierte Wertschriften</b>					<b>12'943'260.00</b>	

VERZEICHNIS DER ANLEIHEN UND DARLEHEN		Bestand 31.12.2007	Zunahme	Abnahme	Bestand 31.12.2008
		Fr.	Fr.	Fr.	Fr.
<b>Fremdfinanzierungen für Stadtkasse</b>					
<b>Obligationenanleihen</b>		<b>980'000'000.00</b>	<b>200'000'000.00</b>	<b>150'000'000.00</b>	<b>1'030'000'000.00</b>
3,0000 % Credit Suisse	1998 - 31.03.08	150'000'000.00		150'000'000.00	0.00
3,2500 % UBS AG	2002 - 12.06.09	150'000'000.00			150'000'000.00
4,5000 % UBS AG	2000 - 13.06.10	180'000'000.00			180'000'000.00
3,6250 % Credit Suisse	2001 - 22.02.11	150'000'000.00			150'000'000.00
3,3750 % Credit Suisse	2001 - 09.11.11	150'000'000.00			150'000'000.00
3,0000 % Raiffeisen	2008 - 31.03.16	0.00	200'000'000.00		200'000'000.00
2,5000 % Credit Suisse	2005 - 26.09.25	200'000'000.00			200'000'000.00
<b>Darlehen</b>		<b>173'100'000.00</b>	<b>220'000'000.00</b>	<b>293'100'000.00</b>	<b>100'000'000.00</b>
2,4300 % Berner Kantonalbank	2007 - 08.02.08	50'000'000.00		50'000'000.00	0.00
2,3700 % Valiant Bank	2007 - 12.03.08	70'000'000.00		70'000'000.00	0.00
2,3900 % Berner Kantonalbank	2008 - 31.03.08	0.00	50'000'000.00	50'000'000.00	0.00
3,4200 % Winterthur Leben	1998 - 01.04.08	3'100'000.00		3'100'000.00	0.00
2,2300 % Berner Kantonalbank	2008 - 30.06.08	0.00	50'000'000.00	50'000'000.00	0.00
2,8500 % UBS AG	2008 - 19.09.08	0.00	70'000'000.00	70'000'000.00	0.00
2,7300 % Berner Kantonalbank	2008 - 12.03.09	0.00	50'000'000.00		50'000'000.00
2,9900 % Postfinance	2007 - 08.11.12	50'000'000.00			50'000'000.00
<b>Total</b>		<b>1'153'100'000.00</b>	<b>420'000'000.00</b>	<b>443'100'000.00</b>	<b>1'130'000'000.00</b>

VERZEICHNIS DER DARLEHEN		Bestand 31.12.2007	Zunahme	Abnahme	Bestand 31.12.2008
		Fr.	Fr.	Fr.	Fr.
<b>Fremdfinanzierungen für Sonderrechnungen und Anstalten</b>					
<b>Darlehen</b>		<b>160'000'000.00</b>	<b>80'000'000.00</b>	<b>50'000'000.00</b>	<b>190'000'000.00</b>
Fonds für Boden- und Wohnbaupolitik					
3,7500 % Pax Leben	2002 - 11.02.08	10'000'000.00		10'000'000.00	0.00
2,7000 % Postfinance	2007 - 11.02.08	40'000'000.00		40'000'000.00	0.00
3,8200 % Credit Suisse Note	2002 - 02.02.09	10'000'000.00			10'000'000.00
2,2800 % Credit Suisse Note	2006 - 30.03.12	50'000'000.00			50'000'000.00
2,7800 % Postfinance	2008 - 11.02.13	0.00	50'000'000.00		50'000'000.00
2,3800 % Credit Suisse Note	2006 - 31.03.14	50'000'000.00			50'000'000.00
2,2500 % Valiant	2008 - 10.12.15	0.00	30'000'000.00		30'000'000.00
<b>Darlehen</b>		<b>78'800'000.00</b>	<b>60'000'000.00</b>	<b>23'200'000.00</b>	<b>115'600'000.00</b>
BERNMOBIL					
3,6900 % Bayerische Landesbank	2001 - 02.07.08	22'000'000.00		22'000'000.00	0.00
1,6600 % Basler Versicherungen	2005 - 30.06.10	20'000'000.00			20'000'000.00
2,6250 % Credit Suisse Note	2003 - 28.06.13	20'000'000.00			20'000'000.00
2,9000 % Berner Kantonalbank	2008 - 12.09.13	0.00	20'000'000.00		20'000'000.00
3,0550 % Pensionskasse Publica	2008 - 20.02.15	0.00	40'000'000.00		40'000'000.00
3,0650 % EUROHYPO	2006 - 04.10.21	16'800'000.00		1'200'000.00	15'600'000.00
<b>Darlehen</b>		<b>210'000'000.00</b>	<b>0.00</b>	<b>30'000'000.00</b>	<b>180'000'000.00</b>
Energie Wasser Bern					
1,9500 % Berner Kantonalbank	2004 - 01.09.08	30'000'000.00		30'000'000.00	0.00
2,2700 % Pensionskasse Post	2004 - 01.09.09	30'000'000.00			30'000'000.00
2,7400 % Postfinance	2004 - 15.10.11	25'000'000.00			25'000'000.00
2,6400 % Postfinance	2006 - 12.04.12	25'000'000.00			25'000'000.00
2,7800 % Postfinance	2006 - 02.10.12	25'000'000.00			25'000'000.00
2,7700 % Winterthur Leben	2004 - 15.03.13	25'000'000.00			25'000'000.00
2,8550 % Pensionskasse Publica	2007 - 01.03.17	50'000'000.00			50'000'000.00
<b>Darlehen</b>		<b>100'000'000.00</b>	<b>25'000'000.00</b>	<b>25'000'000.00</b>	<b>100'000'000.00</b>
Stadtbauten Bern					
2,4200 % BKW Energie AG	2007 - 19.02.08	25'000'000.00		25'000'000.00	0.00
1,6200 % Postfinance	2005 - 16.02.09	25'000'000.00			25'000'000.00
2,5100 % Postfinance	2008 - 19.02.10	0.00	25'000'000.00		25'000'000.00
1,9500 % Postfinance	2005 - 16.02.11	25'000'000.00			25'000'000.00
2,1900 % Postfinance	2005 - 15.02.13	25'000'000.00			25'000'000.00
<b>Total</b>		<b>548'800'000.00</b>	<b>165'000'000.00</b>	<b>128'200'000.00</b>	<b>585'600'000.00</b>

<b>VERZEICHNIS DER VERWALTETEN STIFTUNGEN</b>	<b>Bestand 31.12.2007</b>	<b>Einnahmen</b>	<b>Ausgaben</b>	<b>Bestand 31.12.2008</b>
	<b>Fr.</b>	<b>Fr.</b>	<b>Fr.</b>	<b>Fr.</b>
<b>Präsidialdirektion</b>				
Bandelier-Fonds	20'834.70	595.40	0.00	21'430.10
Dr. Jost Hartmann-Fonds	579'736.75	16'567.70	45'727.75	550'576.70
Fonds "Historisch-Antiquarische Kommission der Stadt Bern"	204'669.85	21'293.20	10'000.00	215'963.05
Susanne Schwob-Fonds	469'089.80	41'786.30	45'376.20	465'499.90
Welti-Fonds für das Drama	35'805.65	1'023.25	416.65	36'412.25
<b>Direktion für Sicherheit, Umwelt und Energie</b>				
Hilfsskasse der Feuerwehr d.Stadt Bern	3'381'225.04	96'628.45	136'881.45	3'340'972.04
Gabus-Fonds	2'955'188.85	139'884.85	92'673.80	3'002'399.90
<b>Direktion für Bildung, Soziales und Sport</b>				
Zieglerstiftung	13'218'100.48	379'579.95	436'984.50	13'160'695.93
Fonds für die Förderung der Ver- mittlungsfähigkeit von Arbeitslosen	4'148'892.95	104'277.85	560'128.35	3'693'042.45
Hilfsfonds d. zuständigen Direktion für Soziales	1'931'208.76	57'389.60	142'514.85	1'846'083.51
Fonds der Erwachsenen- und Kinderschutz- kommission	491'138.60	14'341.80	27'274.05	478'206.35
Roschi-Stiftung u. Städt. Altersh. Schönegg	3'293'946.57	1'311'990.75	1'180'133.15	3'425'804.17
Baufonds der 'Roschi-Stiftung"	374'782.05	10'710.50	28'802.40	356'690.15
Personalvorsorge-Fonds der Roschi-Stift."	126'371.55	3'611.45	0.00	129'983.00
Schmeller-Fonds der 'Roschi-Stiftung"	270'841.30	7'740.10	0.00	278'581.40
Wièse-Fonds der 'Roschi-Stiftung"	51'290.05	1'465.75	0.00	52'755.80
Klara Suter-Fonds der 'Roschi-Stiftung"	1'454'761.55	100'956.95	177'807.95	1'377'910.55
Hilfsfonds der 'Roschi-Stiftung"	205'904.35	5'884.35	0.00	211'788.70
Fonds f.d. Alters- und Pflegeheim Kühlewil	330'349.76	34'733.58	21'980.74	343'102.60
Fonds für Betagte, Kranke und Behinderte	5'232'296.80	194'413.25	132'550.85	5'294'159.20
Fonds für Kinder und Jugendliche	6'840'225.40	449'734.95	506'561.39	6'783'398.96
Fonds d. Kompetenzzentrums Schlossmatt	0.00	33'382.70	0.00	33'382.70
Fonds f.d. Frühförderung von Kindern	0.00	595'962.70	275'983.45	319'979.25
Ausbildungs-Fonds	291'038.39	9'061.30	6'540.85	293'558.84
Unterstützungsfonds der Schuldirektion	1'448'423.40	45'402.95	25'991.15	1'467'835.20
Gfeller-Fonds	10'183'027.50	266'205.20	382'440.66	10'066'792.04
Sport-für-Alle-Fonds	19'243.25	549.95	0.00	19'793.20
Schulfonds der Heilpädagogischen Sonderschule	125'467.65	18'192.60	54'251.90	89'408.35
Separate Schulfonds	2'537'405.43	44'676.53	0.00	2'582'081.96
Fonds für die Städt. Sekundar- und höheren Mädchenschulen	24'000.00	0.00	0.00	24'000.00
Fonds für die Primarschule Brunnmatt	3'000.00	0.00	0.00	3'000.00
Fonds der Primarschule Bümpliz-Höhe	5'000.00	0.00	0.00	5'000.00
Fonds für die Länggassschule	5'000.00	0.00	0.00	5'000.00
Fonds für die Matteschule	23'000.00	0.00	0.00	23'000.00
Fonds der Nordquartierschulen	12'000.00	0.00	0.00	12'000.00
Fonds für die Sulgenbachschule	1'000.00	0.00	0.00	1'000.00
Osiris-Fonds	97'608.65	2'789.45	706.55	99'691.55



<b>VERZEICHNIS DER VERWALTETEN STIFTUNGEN</b>	<b>Bestand 31.12.2007</b>	<b>Einnahmen</b>	<b>Ausgaben</b>	<b>Bestand 31.12.2008</b>
	<b>Fr.</b>	<b>Fr.</b>	<b>Fr.</b>	<b>Fr.</b>
<b>Direktion für Finanzen, Personal und Informatik</b>				
Fonds für das landwirtschaftliche Anbauwesen	559'786.55	15'997.55	0.00	575'784.10
Dr. Ost-Fonds	284'243.75	3'100.10	0.00	287'343.85
von Stürler-Fonds	310'578.65	8'875.70	5'389.75	314'064.60
Max und Elsa Beer-Brawand-Fonds	10'750'000.00	710'905.30	710'905.30	10'750'000.00
Unterstützungs-und Hilfsfonds f.Mitglieder d.Personalvorsorgekasse d. Stadt Bern	2'574'007.70	103'657.10	22'821.50	2'654'843.30
Geldfonds für die Lebensarbeitszeit in der Stadtverwaltung	6'662'808.76	1'323'307.37	106'086.74	7'880'029.39
Lösch-Fonds	914'236.20	65'948.55	39.65	980'145.10
<b>Selbständige öffentlich-rechtliche Anstalten</b>				
BERNMOBIL				
SVB-Hilfsfonds	180'998.65	3'142.30	0.00	184'140.95
LAZ-Stiftung BERNMOBIL	1'092'184.50	348'550.65	0.00	1'440'735.15
<b>Vermögen verwalteter Stiftungen Bilanz-Kto. 1029601 / 2033601</b>	<b>83'720'719.84</b>	<b>6'594'317.98</b>	<b>5'136'971.58</b>	<b>85'178'066.24</b>

## VERMÖGEN DER VERWALTETEN STIFTUNGEN NACH ANLAGEARTEN

### a) durch Direktion für Finanzen, Personal und Informatik verwaltet:

Kontokorrent-, Postcheck- und Bank-Guthaben

Debitoren

Trans. Aktiven

Obligationen und Kassenscheine in Schweizer Franken

Aktien, Anteilscheine

Sparhefte

Schuldverpflichtung der Einwohnergemeinde

Hypotheken

Darlehen

Liegenschaften

Wertberichtigungen auf Wertschriften

Total Aktiven

Kontokorrent-Schulden

Kreditoren

Hypothekarschulden

Rückstellungen

Total Passiven

Total Aktiven

Total Passiven

**Bilanz-Kto. 1029611 / 2033601**

### b) durch Dritte verwaltet:

Kassenbestände und Kontokorrent-Guthaben

Postcheckbestände

Sonstige Aktiven

Total Aktiven

Sonstige Passiven

Total Passiven

**Netto-Vermögen durch Dritte verwaltet**

**Nettovermögensbestand verwalteter Stiftungen**

Pro memoria:

- Bestand der abgeschriebenen, unverzinslichen Titel

- unbelehnte Eigentümerschuldbriefe

- Pfänder und Depositen (Grundrenten-, Miet- und Pachtzinssicherstellungen

auf Liegenschaften der Spezialfonds; noch nicht ausgehängte Osirispreis-Sparhefte)

	<b>Bestand 31.12.2007</b>	<b>Bestand 31.12.2008</b>
	<b>Fr.</b>	<b>Fr.</b>
	5'805'859.77	3'556'109.45
	4'796'063.33	10'943'611.40
	89'000.50	87'396.35
	6'306'337.50	6'183'262.50
	350'001.00	350'001.00
	92'891.85	98'417.50
	1'816'900.79	1'656'028.39
	50'942'368.20	48'531'868.20
	2'068'458.00	1'409'387.40
	22'807'508.15	22'963'508.15
	-249'000.00	-249'000.00
<b>Total Aktiven</b>	<b>94'826'389.09</b>	<b>95'530'590.34</b>
	122'073.90	0.00
	1'499'439.25	667'947.70
	7'750'000.00	7'750'000.00
	1'734'156.10	1'934'576.40
<b>Total Passiven</b>	<b>11'105'669.25</b>	<b>10'352'524.10</b>
<b>Total Aktiven</b>	<b>94'826'389.09</b>	<b>95'530'590.34</b>
<b>Total Passiven</b>	<b>11'105'669.25</b>	<b>10'352'524.10</b>
<b>Bilanz-Kto. 1029611 / 2033601</b>	<b>83'720'719.84</b>	<b>85'178'066.24</b>
	4'840.70	4'840.70
	23'351.86	23'351.86
	3'455.00	3'455.00
<b>Total Aktiven</b>	<b>31'647.56</b>	<b>31'647.56</b>
<b>Sonstige Passiven</b>	<b>683'970.75</b>	<b>683'970.75</b>
<b>Total Passiven</b>	<b>683'970.75</b>	<b>683'970.75</b>
<b>Netto-Vermögen durch Dritte verwaltet</b>	<b>-652'323.19</b>	<b>-652'323.19</b>
<b>Nettovermögensbestand verwalteter Stiftungen</b>	<b>83'068'396.65</b>	<b>84'525'743.05</b>
	311'150.00	311'150.00
	586'500.00	586'500.00
	695'600.00	695'600.00

## VERWALTETE STIFTUNGEN

### AUSZÜGE AUS DEN SPEZIALFONDS-BESTIMMUNGEN

#### **Präsidialdirektion (PRD)**

##### **Bandelier-Fonds**

Über den Vermögensertrag verfügt der Gemeinderat nach freiem Ermessen.

##### **Dr. Jost Hartmann-Fonds**

In Sinne des Stifters wird aus dem Vermögensertrag in der Regel einmal pro Jahr, zumindest aber einmal pro zwei Jahre, in feierlichem Rahmen ein "Dr. Jost Hartmann-Preis" verliehen, gemäss folgenden Grundsätzen:

- mit dem Preis sollen die an den besten Renovationen von Altstadthäusern massgeblich Beteiligten geehrt werden; es können dies Bauherren, Architekten oder Ingenieure, Handwerker oder Restauratoren usw. sein;
- der Preis kann an einen oder mehrere Beteiligte, an eine oder mehrere Renovationen ausgerichtet werden; fehlen geeignete Objekte, kann ausnahmsweise auf die Ausrichtung verzichtet werden;
- berücksichtigt werden Renovationen, deren Vollendung im Zeitpunkt der Jurierung höchstens fünf Jahre zurückliegt und die im Gebiet der Berner Altstadt, gem. Definition in der Bauordnung der Stadt Bern, durchgeführt wurden;
- für die Jurierung werden neben der Erhaltung und Restaurierung des Äusseren vor allem die Erhaltung der inneren Baustruktur und der Nutzungsstruktur sowie die Erhaltung und Restaurierung der Raum-Ausstattungen berücksichtigt;
- die Höhe der einzelnen Preissumme(n) richtet sich nach der Bedeutung der Leistung des oder der Preisträger(s) sowie nach dem jeweils verfügbaren Kapital des Fonds.

Stammkapital Fr. 450'000.00.

##### **Susanne Schwob-Fonds**

Die Liegenschaft Falkenhöheweg 15 in Bern wird als "Susanne Schwob-Haus" Künstlern zur Verfügung gestellt.

##### **Wolti-Fonds für das Drama**

Der Gemeinderat der Stadt Bern schreibt alle zwei Jahre einen schweizerischen Preis für dramatische Werke aus. Ausgezeichnet wird jeweils ein Werk in deutscher Sprache oder Mundart und ein Werk in einer anderen schweizerischen Landessprache oder entsprechender Mundart. Die Preissumme für ein Werk beträgt 10 000 Franken. Die Preis wird nur ausgeschrieben, sofern das Stiftungsvermögen die Preissummen und die Kosten des Preises zu decken vermag

##### **Fonds "Historisch-Antiquarische Kommission der Stadt Bern"**

Die seit 1958 unter dem Namen "Historisch-Antiquarische Kommission" bestehende Institution befasst sich mit archäologischen und bauhistorischen Belangen der Stadt Bern und berät den Gemeinderat auf diesem Gebiet. Die Fondsmittel sind für wissenschaftliche Dokumentationen und Forschungen einzusetzen.

#### **Direktion für Sicherheit, Umwelt und Energie (SUE)**

##### **Hilfskasse der Feuerwehr der Stadt Bern**

Aus dem Fonds können freiwillige Unterstützungen in folgenden Fällen ausgerichtet werden:

- a. Linderung finanzieller Notlagen, welche infolge der Ausübung eines Feuerwehrdienstes entstanden sind, für die Mitglieder der Hilfskasse sowie für Zivilpersonen, welche unter dem Kommando der Feuerwehr der Stadt Bern stehen oder standen; als Mitglied der Hilfskasse gilt, wer Mitglied der Feuerwehr der Stadt Bern oder Mitglied einer Betriebsfeuerwehr aus der Stadt Bern und zusätzlich Mitglied der Hilfskasse des Schweizerischen Feuerwehrverbandes ist;
- b. teilweise oder vollständige Bezahlung der Prämien an die Hilfskasse des Schweizerischen Feuerwehrverbandes;
- c. Beiträge an die Feuerwehr der Stadt Bern zur Förderung der Sicherheit im Feuerwehrdienst.

##### **Gabus-Fonds**

Der Fonds bezweckt, den Ausbau und die Ausstattung des Tierparks Dählhölzli sowie den Ankauf von Tieren zu finanzieren bzw. mitzufinanzieren.

## ***Direktion für Bildung, Soziales und Sport (BSS)***

### **Zieglerstiftung**

Der Ziegler Fonds unterstützt Personen mit Wohnsitz in der Stadt Bern, die ausgewiesene, in der Regel medizinisch indizierte Gesundheitskosten nicht mit eigenen Mitteln und auch nicht anderswie finanzieren können, mit Beiträgen.

Im Interesse der städtischen Bevölkerung kann der Ziegler Fonds Massnahmen zur Gesundheitsförderung und -vorsorge mit Beiträgen unterstützen.

Es werden nur Kosten finanziert, die nicht durch Versicherungen, Subventionen oder andere Beiträge gedeckt sind.

Für Beiträge aus Mitteln des Fonds können sowohl der jährlich anfallende Vermögensertrag wie das Fondsvermögen verwendet werden.

Stammkapital Fr. 3'320'190.00.

### **Fonds für die Förderung der Vermittlungsfähigkeit von Arbeitslosen**

Mit dem Fonds wird die Unterstützung von arbeitslosen oder unmittelbar von Arbeitslosigkeit bedrohten Personen mit Wohnsitz in der Stadt Bern sowie von Veranstaltungen oder Institutionen mit gleicher Zielsetzung bezweckt.

### **Fonds für Betagte, Kranke und Behinderte**

Mit dem Fonds wird die Förderung und Unterstützung von wenig bemittelten Betagten, Kranken und Behinderten mit Wohnsitz in der Stadt Bern sowie Institutionen oder Veranstaltungen mit der gleichen Zielsetzung bezweckt. Behinderte, welche ausserhalb der Gemeinde Bern wohnen, können unterstützt werden, sofern sie in der Stadt Bern Wohnsitz hatten, aufgrund ihrer Behinderung aber in den letzten 5 Jahren an einen anderen Aufenthaltsort ziehen mussten.

Stammkapital Fr. 500'000.00.

### **Fonds für Kinder und Jugendliche**

Mit dem Fonds wird die Erziehung, Ausbildung, Förderung und Unterstützung von Kindern und Jugendlichen mit Wohnsitz in der Stadt Bern bezweckt, soweit die entsprechenden Auslagen nicht durch Versicherungen abgedeckt sind oder dem Unterstützungspflichtigen zugemutet werden können. Es können auch Institutionen oder Veranstaltungen mit der gleichen Zielsetzung unterstützt werden. 1 % des gesamten Vermögensertrages muss für Bedürfnisse von Kinderkrippen zur Verfügung gestellt werden.

Stammkapital Fr. 2'500'000.00

### **Hilfsfonds der zuständigen Direktion für Soziales**

Mit dem Fonds wird die Unterstützung notleidender, aber nicht öffentlich unterstützter Personen mit Wohnsitz in der Stadt Bern sowie von Institutionen und Vorhaben mit gleicher Zielsetzung bezweckt.

### **Fonds der Erwachsenen- und Kinderschutzkommission**

Mit dem Fonds wird die Unterstützung von unter Erwachsenen- und Kinderschutzmassnahmen oder unter der Betreuung des Jugendamtes stehenden Personen sowie von Projekten oder Institutionen mit gleicher Zielsetzung bezweckt.

Stammkapital Fr. 200'000.00.

### **Roschi-Stiftung und Städt. Altersheim Schönegg**

Der Zinsertrag des Wertschriftenvermögens ist zur teilweisen Deckung des Betriebsverlustes des Altersheims Schönegg zu verwenden.

### **Baufonds der "Roschi-Stiftung und Städt. Altersheim Schönegg"**

Das Fondsvermögen ist für den Ausbau und die Einrichtung des Altersheims Schönegg bestimmt.

### **Personalvorsorge-Fonds der "Roschi-Stiftung und Städt. Altersheim Schönegg"**

Personalvorsorge für das hauptamtliche Personal des Altersheims Schönegg, soweit es nicht anderweitig ausreichend gegen Alter und Invalidität versichert ist.

### **Schmeller-Fonds der "Roschi-Stiftung und Städt. Altersheim Schönegg"**

Der Vermögensertrag ist zur Bestreitung der Unterhalts-, Spital- und Pflegekosten für eine wenig bemittelte Person weiblichen Geschlechts im Altersheim Schönegg zu verwenden.

Stammkapital Fr. 30'000.00.

**Wièse-Fonds der "Roschi-Stiftung und Städt. Altersheim Schönegg"**

Der Vermögensertrag ist den Insassen des Altersheims Schönegg nach den Anordnungen des Heimverwalters in Form von Sonderleistungen (Ausflüge, spezielle Essen usw.), zukommen zu lassen.

**Klara Suter-Fonds der "Roschi-Stiftung und Städt. Altersheim Schönegg"**

Der Vermögensertrag findet Verwendung für Zuschüsse an wenig bemittelte Pensionäre, wenn triftige Gründe dafür sprechen und Gelder benötigt werden, die anderweitig nicht oder nur schwer zu erlangen sind.

**Hilfsfonds der "Roschi-Stiftung und Städt. Altersheim Schönegg"**

Die Mittel des Fonds sollen bedürftigen Pensionären des Heims in Form von Beiträgen an ungedeckte Spital- und Zahnarztkosten, Kleideranschaffungen, für Ueberbrückungshilfen in Notlagen und anderweitigen ähnlichen Zwecken zugute kommen.

**Fonds für das Alters- und Pflegeheim Kühlewil**

Mit dem Fonds wird die Finanzierung von Veranstaltungen, Anschaffungen oder Dienstleistungen zugunsten von Bewohnerinnen und Bewohnern des Alters- und Pflegeheims Kühlewil bezweckt, die nicht der Betriebsrechnung belasten werden können.

**Fonds des Kompetenzzentrums Jugend und Familie Schlossmatt**

Mit dem Fonds wird die Finanzierung von Veranstaltungen, Anschaffungen, Dienstleistungen und anderen Aufwendungen zugunsten der Betriebe des Kompetenzzentrums Jugend und Familie Schlossmatt bezweckt, die nicht der Betriebsrechnung belastet werden können.

**Fonds für die Frühförderung von Kindern**

Der Fonds hat zum Zweck:

- a) die Finanzierung und Unterstützung von Programmen, Projekten und Veranstaltungen im Rahmen des Frühförderungskonzepts der Stadt zur Frühförderung (Entwicklungsförderung) von Kindern im Vorschulalter mit Wohnsitz in Bern;
- b) die Evaluation des Frühförderungskonzepts und der Massnahmen.

Eine direkte Unterstützung von einzelnen Kindern ist ausgeschlossen.

**Ausbildungs-Fonds**

Der Vermögensertrag ist dazu bestimmt, wenig bemittelten, fleissigen Jugendlichen und Erwachsenen mit Wohnsitz in Bern, die sich an einer höheren Schule aus- oder weiterbilden wollen, sich dem Lehrerberuf widmen oder ein Handwerk erlernen wollen, mit Ausbildungs-beiträgen angemessen zu unterstützen.

**Unterstützungsfonds der Schuldirektion**

Der Fonds dient der Förderung und Unterstützung von Jugendlichen durch Massnahmen, für deren Durchführung achtbare Gründe sprechen und für die Gelder benötigt werden, die anderweitig nicht oder nur schwer zu erlangen sind. Die Unterstützung ist in Form von Darlehen oder Beiträgen à fonds perdu zu gewähren. Aus den Fondsmitteln können auch Heime, andere Institutionen oder Veranstaltungen, die der Jugend dienen, mit zinslosen Darlehen oder Beiträgen à fonds perdu unterstützt werden.

Stammkapital Fr. 200'000.00.

**Gfeller-Fonds**

Städtischen Klassen der öffentlichen Schulen mit Schulpflichtigen (1. - 9. Schuljahr) werden im Sinne der testamentarischen Bestimmungen und im Rahmen besonderer Weisungen Beiträge ausgerichtet. Im übrigen ist der Vermögensertrag zu gemeinnützigen oder wohltätigen Zwecken im Interesse der Jugend zu verwenden.

Stammkapital Fr. 9'000'000.00. Der Erlös aus künftigen Landverkäufen ist zu kapitalisieren und zum Stammkapital zu schlagen.

**Sport-für-Alle-Fonds**

Der Vermögensertrag, wenn notwendig auch das Kapital, sind für Aktivitäten des Sportamtes und Dritter im Bereich des Breitensportes und Sport für Alle, Beiträge für Animationsveranstaltungen, Leiterausbildung, Leiterentschädigungen, Beiträge an Sport für Alle-Geräte und -Material, Bau- und Unterhaltsbeiträge an Sport für Alle-Anlagen und -Einrichtungen sowie für die Öffentlichkeitsarbeit Breitensport / Sport für Alle zu verwenden.

### **Schulfonds der Heilpädagogischen Sonderschule**

Die Mittel sind grundsätzlich für folgende Anschaffungen, Dienste oder spezielle Schulanlässe zugunsten der Heilpädagogischen Sonderschule zu verwenden. die nicht der Betriebsrechnung belastet werden können:

- kollektive Reisen und Landschulwochen der Schülerinnen und Schüler, die den üblichen Rahmen überschreiten,
- die Durchführung besonderer Anlässe der Schule,
- besondere Anschaffungen wie Spiel- und Therapiegeräte, die durch Schüleraufnahmen nötig werden, und die für eine Förderung der Schülerinnen und Schüler unumgänglich sind,
- bauliche Verbesserungen zugunsten der Schülerinnen und Schüler.

### **Separate Schulfonds**

Die von den Schulen selbst beschafften Gelder (aus Papiersammlungen und dergleichen) werden als separate Schulfonds der Einwohnergemeinde Bern von den Schulen autonom verwaltet.

### **Fonds für die Städt. Sekundar- und höheren Mädchenschulen**

Der Vermögensertrag ist für den Ankauf von Lehrmaterial, für Beiträge an Schulreisekosten, für die Ferienversorgung und dergleichen bestimmt. Der Vermögensertrag wird wie folgt jährlich abgeliefert: zu gleichen Teilen den stadtbernerischen Sekundarschulen.

### **Fonds für die Primarschule Brunnmatt**

Der Fonds ist für die Unterstützung wenig bemittelter Schulkinder, vorwiegend derjenigen der untern Schuljahre der Brunnmattschule bestimmt. Der Vermögensertrag wird jährlich dem Schulfonds "Fürsorgekasse" der Brunnmattschule abgeliefert.

### **Fonds der Primarschule Bümpliz-Höhe**

Der Fonds ist für die Unterstützung wenig bemittelter Schüler und für Zuschüsse an Reisekosten der Primarschule Bümpliz-Höhe bestimmt. Der Vermögensertrag wird jährlich wie folgt abgeliefert: Je zur Hälfte dem Schulfonds "Fürsorgekasse" und "Allgemeiner Schulfonds" der Primarschule Bümpliz-Höhe.

### **Fonds für die Länggassschule**

Der Fonds ist für die Unterstützung wenig bemittelter Kinder der Länggassschule bestimmt. Der Vermögensertrag wird jährlich dem Schulfonds "Fürsorgekasse" der Länggassschule abgeliefert.

### **Fonds für die Matteschule**

Der Fonds ist für die Unterstützung wenig bemittelter Kinder der Matteschule, für den Ankauf von Lehrmaterial, zu Beiträgen an Schulreisekosten, die Ferienversorgung und dergleichen bestimmt. Der Vermögensertrag wird jährlich wie folgt abgeliefert:

Fr. 50.00 dem jeweiligen Schulkommissionspräsidenten für einen Preis der Matteschule an einen fleissigen Schüler (Osiris-Preisträger ausgeschlossen).

Fr. 70.00 dem Pfarramt Nydegg, das den Mattebezirk betreut, der Rest je zur Hälfte dem "Allgemeinen Schulfonds" und dem Fonds "Fürsorgekasse" der Primarschule Altstadt.

### **Fonds der Nordquartierschulen**

Der Vermögensertrag ist für die Unterstützung wenig bemittelter Kinder zu verwenden und wird jährlich wie folgt abgeliefert:

13/72 an die Primarschule Lorraine, je hälftig für die "Fürsorgekasse" und den "Allg. Schulfonds",

25/72 an die Primarschule Breitfeld, je hälftig für die "Fürsorgekasse" und den "Allg. Schulfonds",

34/72 an die Primarschule Spitalacker, je hälftig für die "Fürsorgekasse" und den "Allg. Schulfonds".

### **Fonds für die Sulgenbachschule**

Der Fonds ist für die Unterstützung wenig bemittelter Schüler der Sulgenbachschule bestimmt. Der Vermögensertrag wird jährlich dem Schulfonds "Fürsorgekasse" der Sulgenbachschule abgeliefert.

### **Osiris-Fonds**

Der Vermögensertrag wird gemäss Auflage zur jährlichen Ausrichtung von "Osiris-Preisen" an Primarschülerinnen und Primarschüler, die sich im letzten Jahr der Schulpflicht und in der obersten Klasse befinden, sich während der Schulzeit in Betragen, Fleiss und Leistungen ausgezeichnet haben, verwendet.

## ***Direktion für Finanzen, Personal und Informatik (FPI)***

### **Fonds für das landwirtschaftliche Anbauwesen**

Mit dem Fonds wird die Förderung des landwirtschaftlichen Anbauwesens der Stadt bezweckt.

### **Dr. Ost-Fonds**

Mit dem Fonds wird die Verbesserung der Wohnverhältnisse in der Stadt bezweckt, und zwar in ähnlicher Weise, wie dies die Gemeinnützige Baugenossenschaft Bern anstrebt. Das Kapital aus dem Fonds wird der Gemeinnützigen Baugenossenschaft Bern zu einem Zinsfuss von 1 % als Darlehen gewährt. Der Zinsertrag aus dem Darlehen wird als Beitrag an kinderreiche Familien in Stadtwohnungen oder Wohnung der Gemeinnützigen Baugenossenschaft ausgerichtet.

### **von Stürler-Fonds**

Mit dem Fonds wird die Ausrichtung von Renten an Diakonissen im Ruhestand bezweckt.

### **Max und Elsa Beer-Brawand-Fonds**

Mit dem Nettoertrag aus der Liegenschaft Bümplizstrasse 45, Bern, werden verschiedene Institutionen gemäss den Auflagen der Stiftenden unterstützt, Nebst den drei Hauptbedachten, nämlich

- der Erziehungsdirektion des Kantons Bern für die Universität Bern zugunsten der juristischen, medizinischen sowie der philosophischen Fakultät,
- der Hochschule für Musik und Theater, Abteilung Freie Akademie, Bern zur Realisierung von Projekten, die ausserhalb des normalen Budgets stehen,
- dem Stadttornverein Bern für die Unterstützung der Abteilungen, die sich mit Jugendsport befassen und J+S Kurse durchführen, Trainingsleiter, die mit Erfolg Riegen leiten und für einen ausgebildeten Dirigenten des Stadttorn-Orchesters.

kommen die Mittel verschiedenen vom Schenker bestimmten anderen Organisationen und Vereinen zu.

### **Unterstützungs- und Hilfsfonds für Mitglieder der Personalvorsorgekasse der Stadt Bern**

Die Fondsmittel dienen zur Linderung wirtschaftlicher Notlagen und werden je nach Ursache und Dauer derselben als verzinsliche oder zinslose Darlehen oder Unterstützungsbeiträge (Beiträge à fonds perdu) ausgerichtet an:

- a) Mitglieder und Rentenberechtigte der Personalvorsorgekasse der Stadt Bern;
- b) Nichtmitglieder der Personalvorsorgekasse der Stadt Bern, die zur Stadt Bern in einem Dienst- oder Arbeitsverhältnis stehen oder standen, sofern für sie keine Mittel anderer städtischen Fonds beansprucht werden können.

Stammkapital Fr. 1'000'000.00.

### **Geldfonds für die Lebensarbeitszeit in der Stadtverwaltung**

Der Fonds bezweckt die Äufnung, Sicherstellung und Verwendung des finanziellen Gegenwerts angesparter Zeitkomponenten im Rahmen des Lebensarbeitszeitmodells der Stadtverwaltung.

Anwendungsbereich und Ausgestaltung des Modells richten sich nach den entsprechenden Vorschriften des Gemeinderats.

### **Lösch-Fonds**

Der Fonds bezweckt, die Instandstellung beziehungsweise Restauration der Monumentalbrunnen und Brunnenstandbilder der Stadt Bern zu finanzieren bzw. mitzufinanzieren.

Dies sind insbesondere folgende Brunnen: Anna Seiler, Dudelsackpfeifer, Gerechtigkeit, Kindlifresser, Läufer, Moses, Ryffli, Simson, Schützen, Venner, Zähringer.

Stammkapital Fr. 100'000.00.

## ***Selbständige öffentlich-rechtliche Anstalten***

### **BERNMOBIL**

#### **SVB-Hilfsfonds**

Der SVB-Hilfsfonds hat den Zweck, unverschuldet in Not geratene Betriebsangehörige durch Ausrichtung von einmaligen, nicht rückzahlbaren Beiträgen oder durch Gewährung von zinslosen oder verzinslichen rückzahlbaren Darlehen, zu unterstützen. Der Hilfsfonds wird durch die Nettoerträge aus dem Verkauf der SVB-Fundgegenstände, den Zinsertrag und zweckbestimmten Zuwendungen gespeisen.

**VERZEICHNIS DER LIEGENSCHAFTEN  
per 31. Dezember 2008**
**Fonds für Boden- und Wohnbaupolitik**

Objekt	Kreis	Parzelle	Fläche	Amtlicher Wert	Gebäudeversicherungswert	Buchwert
		Nr.	m <sup>2</sup>	Fr.	Fr.	Fr.
<b>LIEGENSCHAFTEN FONDS FÜR BODEN- UND WOHNBAUPOLITIK</b>			<b>7'126'719</b>	<b>610'656'825</b>	<b>895'884'200</b>	<b>515'720'355.84</b>
11 Siedlungen 1915 - 24			45'006	48'493'800	98'297'900	35'773'630.95
12 Siedlungen 1943 - 49			81'883	49'676'680	103'558'200	20'060'790.86
13 Siedlungen ab 1950			45'001	57'532'900	107'385'300	33'385'520.35
14 Reine Wohnliegenschaften			120'513	81'432'380	202'175'300	76'645'453.86
15 Wohn- und Geschäftshäuser			28'132	34'569'070	73'559'900	31'541'777.80
16 Industrie- und Gewerbeliegenschaften			233'645	138'948'640	271'670'200	131'255'476.70
17 Landw. Liegenschaften und Grundstücke			3'402'740	10'028'575	30'685'200	21'409'153.94
18 Landw. Grundstücke			1'236'179	1'210'100	1'877'400	11'460'596.73
19 Baurechte zur Förderung des Wohnungsbaues			322'044	56'308'970	0	44'625'801.05
20 Übrige Baurechte			668'404	123'084'440	2'674'100	91'110'445.25
21 Baulandparzellen			942'694	9'341'420	4'000'700	18'443'164.35
22 Übrige kleinere Parzellen			478	29'850	0	8'544.00
<b><u>Wohnsiedlungen</u></b>						
<b>11 Siedlungen 1915 - 24</b>			<b>45'006</b>	<b>48'493'800</b>	<b>98'297'900</b>	<b>35'773'630.95</b>
11.001 Bottigenstrasse 47-71, Brännackerstr. 9-43a	VI	310	13'287	12'699'100	23'156'900	10'505'005.40
	VI	1741, 1742				
11.003 Lentulusstrasse 26-34, Pestalozzistr. 25-27, Weberstrasse 10-12	III	1703, 1704	4'449	8'174'800	15'961'700	6'817'740.85
	III					
<b><u>Neu-Holligen:</u></b>						
11.004 Bahnstrasse 151-165, Eggimannstrasse 18-28	III	2074	9'622	6'761'200	15'094'300	6'344'088.95
	III	2696-2698				
11.005 Eggimannstrasse 17-27, Krippenstrasse 16-26	III	2073	8'480	7'733'200	16'046'200	5'886'494.15
	III	2693-2695				
<b><u>Neu-Wyler:</u></b>						
11.006 Elisabethenstrasse 53-57	V	733	1'444	2'469'000	4'026'600	1'484'089.30
11.007 Scheibenstrasse 51-57	V	687	1'705	3'215'100	6'350'200	2'013'785.80
11.008 Standstrasse 24-30, Wylerfeldstrasse 35,39	V	695, 753	2'649	4'356'500	8'060'000	2'223'892.90
11.009 Wylerfeldstrasse 40-44, Wylerringstr. 41-47	V	688, 689	3'370	3'084'900	9'602'000	498'533.60
<b>12 Siedlungen 1943 - 49</b>			<b>81'883</b>	<b>49'676'680</b>	<b>103'558'200</b>	<b>20'060'790.86</b>
12.002 Freiburgstrasse 459-489 c, (Hohliebe)	VI	2732	22'462	12'230'100	23'281'500	9'555'529.50
	VI	2734-2738				
12.003 Kirchacker, Bernstr. 25-29, Burgunderstr. 1-5	VI	441	4'251	3'170'300	7'726'100	1'237'862.25
12.004 Schlossgut Holligen, Burckhardtstrasse 2-6, Scheurerstrasse 2-8, Stoosstrasse 2-6	III	.	7'271	12'094'860	20'238'900	2'522'790.85
	III	3114-3121				
12.005 Stapfenacker, Stapfenstrasse 50-52c, 60-60d, Brünnenstrasse 67-85d	VI	667/728	14'344	6'856'900	17'503'900	1'644'137.86
	VI	2098-2144				
	VI	466 Teil				
	VI	2174 Teil				
12.006 Stöckacker, Bethlehemstrasse 151, 161-173, 177-183, 191 d-g	VI	2175 -2177	11'579	8'913'400	19'941'200	3'595'386.60
	VI	2228				
	VI	2233-2236				
	VI	2461-2464				
12.008 Winterhalde, Waldmeisterstrasse 20-28, Winterfeldweg 61-73, 66-98, 102-112	VI	733	21'976	6'411'120	14'866'600	1'505'083.80
	VI	2238-2264				
	VI	2468-2475				



**VERZEICHNIS DER LIEGENSCHAFTEN  
per 31. Dezember 2008**
**Fonds für Boden- und Wohnbaupolitik**

VERZEICHNIS DER LIEGENSCHAFTEN per 31. Dezember 2008		Kreis	Parzelle	Fläche	Amtlicher Wert	Gebäude- versiche- rungswert	Buchwert
Objekt			Nr.	m <sup>2</sup>	Fr.	Fr.	Fr.
<b>13</b>	<b>Siedlungen ab 1950</b>			<b>45'001</b>	<b>57'532'900</b>	<b>107'385'300</b>	<b>33'385'520.35</b>
	<u>Bümpliz:</u>						
13.001	Fröschmattstrasse 14-18a, Waldmeister- strasse 15,17, Zypressenstrasse 8-12, 38	VI	2590	7'550	7'167'400	12'059'000	4'318'119.70
13.003	Kleefeldstrasse 2-12	VI	3041	4'910	6'519'700	10'469'400	1'844'844.00
13.002	Zelgstrasse 18-28 a	VI	578	4'158	3'825'300	8'462'400	1'801'919.85
	<u>Länggasse:</u>						
13.004	Wachtelweg 11-23	II	1443-1449	4'903	5'252'300	10'094'800	4'182'716.35
	<u>Murifeld:</u>						
13.005	Kasthoferstrasse 4-22, Muristr. 71-79, Gruberstr. 2-20 a, Jolimontstrasse 12-22, Mindstrasse 3-9, 4-10	IV VI	1384-1398 1450-1473	23'480	34'768'200	66'299'700	21'237'920.45
<b>14</b>	<b>Reine Wohnliegenschaften</b>			<b>120'513</b>	<b>81'432'380</b>	<b>202'175'300</b>	<b>76'645'453.86</b>
14.181	Alexandraweg 20, a, b, 22 a	IV IV	1508, 2277 2456	1'372	279'500	842'800	856'057.45
14.008	Altenbergstrasse 24, 26, 28	V	953	1'161	2'043'400	5'977'300	833'249.45
14.229	Attinghausenstr. 19 - 31	V	1779-1785	3'162	5'275'900	8'961'300	8'339'446.15
14.011	Bernstrasse 38 a (b)	VI	646	852	100'000	338'400	493'972.25
14.012	Bernstrasse 40, a, b, c, p	VI	647	1'398	313'200	1'334'500	121'654.55
14.013	Bernstrasse 44	VI	648	1'323	326'700	1'127'900	154'125.80
14.014	Bitziusstrasse 17	IV	1857	1'061	370'060	530'100	173'654.00
14.220	Bottigenstrasse 74	VI VI	449 BR 4665	601	1'073'400	1'466'300	1'908'040.00
14.197	Bottigenstrasse 76	VI	450	1'180	241'200	902'400	615'171.00
14.021	Brünnenstrasse 114	VI	458	644	244'400	1'127'900	76'848.00
14.022	Brünnenstrasse 119,a	VI	402	799	693'200	1'446'000	238'601.40
14.023	Brunngasse 42	I	388	161	1'128'700	3'045'400	1'355'786.20
14.024	Brunngasse 44, Brunngasshalde 59	I	387	193	1'541'100	3'609'300	1'667'358.65
14.025	Brunngasse 46, Brunngasshalde 61	I	386	136	1'176'400	2'707'000	1'381'737.95
14.027	Brunngasse 54	I	382T	168	1'569'360	3'250'800	96'840.00
14.028	Brunngasse 56, Grabenpromenade 13	I	381	174	1'126'200	2'831'400	75'595.75
14.029	Brunngasse 58	I	380	236	1'795'700	4'194'600	261'249.25
14.221	Brunnhofweg 18-28, Mattenhofstrasse 29-35	III III III III III	225, 226 228, 229 231, 232 234, 235 237	4'716	7'048'900	17'081'800	6'342'793.45
14.031	Brunnmattstrasse 50,a	III	1581	4'727	927'850	2'621'200	1'472'247.40
14.036	Bümplizstrasse 98,a	VI	285	550	179'700	977'800	191'244.45
14.038	Bundesrain 8	III	654	913	357'400	564'000	62'421.80
14.239	Chemin de Chavanne 11	Neuveville	3153	460	200'400	620'400	102'966.00
14.237	Chemin de Poudeille 1, 2, a-d (Fläche siehe Etat 17.038)	Neuveville	3143T 3145T		1'198'200 3'500	4'779'700	687'000.00
14.040	Dalmaziquai 67	IV	704	319	578'900	1'422'600	516'435.65
14.044	Dalmazirain 30	IV	734	321	542'000	1'488'900	292'047.65
14.045	Dalmazirain 32	IV	737	245	854'000	2'819'800	328'636.00
14.046	Dalmazirain 34,36	IV	703,730	374	712'600	2'100'000	187'796.15
14.233	Elfenauweg 90	IV	978 Teil	470	443'000	1'353'500	440'000.00
14.234	Elfenauweg 91	IV	978 Teil	3'686	978'200	3'609'300	1'514'432.65
14.222	Eymattstrasse 158, 160 (Nutzniessung Dritte)	VI VI	122, 123 3601	5'488	671'940		427'778.00
14.225	Eymattstrasse 180 c, Riedli	VI	1492	157	76'360	230'700	76'792.00
14.054	Florastrasse 11 (ohne Ant. KG, GVB mit Ant. KG)	IV	28, 922	756	448'260	789'500	126'673.65
14.056	Freiburgstrasse 121, a	III	1987, 2115	416	285'300	933'300	148'936.10
14.218	Freiburgstrasse 145 - 149, 173 - 175	III	2078 - 2082	2'179	1'779'300	7'286'200	3'817'750.00
14.059	Freiburgstrasse 332	VI	296	250	95'200	676'700	164'583.10
14.062	Fricktreppe 14,a,b	I	679	1'061	476'500	721'900	132'978.14
14.063	Undo-endo	IV	1838	4'076	880'460	2'202'200	310'303.20
14.065	Gerbergasse 27, 31	I	363	392	1'660'100	4'286'000	832'330.85
14.064	Gerbergasse 5	I	287	303	1'472'400	2'355'700	2'156'997.25
14.215	Greyerzstrasse 99	V	1861	440	1'764'500	2'819'800	1'006'047.00

**VERZEICHNIS DER LIEGENSCHAFTEN  
per 31. Dezember 2008**
**Fonds für Boden- und Wohnbaupolitik**

		Kreis	Parzelle	Fläche	Amtlicher Wert	Gebäudeversicherungswert	Buchwert
Objekt			Nr.	m <sup>2</sup>	Fr.	Fr.	Fr.
14.194	Haspelweg 51	IV	1856	980	348'700	586'500	91'105.15
14.071	Heckenweg 15	III	1234	623	481'500	676'700	196'361.70
14.072	Heckenweg 17	III	1235	439	309'500	642'900	104'726.95
14.230	Herrengasse 36	I	661	127	1'335'200	3'880'000	0.00
14.079	Jurastrasse 44	V	1443	659	271'100	60'000	91'353.40
14.080	Jurastrasse 47	V	1414	2'651	223'450	545'300	23'542.73
14.081	Jurastrasse 51, a, 55, 59	V	1451	2'909	1'623'000	4'885'000	1'121'755.17
14.082	Jurastrasse 58, a	V	1366	574	128'900	40'000	28'954.55
14.083	Jurastrasse 60	V	1367	703	255'500	50'000	77'883.75
14.085	Jurastrasse 89	V	1357	774	185'200	586'500	96'174.10
14.092	Klösterlistutz 16, 18	IV	3 T	2'107	2'629'260	6'541'900	2'146'426.10
14.236	Kühlewil Rainhaus	Wald	22T, 29T				325'000.00
	Kühlewil Stöckli		45T				200'000.00
	Kühlewil Spycher					135'400	34'000.00
	Englisberg Egg 20, (Fläche siehe Etat 17.037)		48	1'715	236'300	1'579'100	262'000.00
14.100	Laubeggstrasse 34, a, 36, 38, a, b, 40	IV	1828 Teil	16'823	3'029'170	10'840'500	2'244'600.95
14.219	Lerchenweg 31, 33, 35	II	687 - 689	933	3'378'500	7'999'000	3'651'027.00
14.101	Lorrainestrasse 31	V	1433	343	318'600	1'409'900	38'862.15
14.104	Lorrainestrasse 51	V	1353 T	772	293'830	1'127'900	72'555.55
14.105	Marzilistrasse 35	III	658	1'187	240'400	744'400	91'274.90
14.106	Marzilistrasse 39, a, b	III	647	489	83'900	337'200	25'612.90
14.211	Melchenbühlweg	IV	4345	189	16'000	0	0.00
14.202	Mittelstrasse 19	II	165	325	250'900	1'015'100	500'058.50
14.203	Mittelstrasse 19a, 21	II	166	436	250'900	958'700	500'058.50
14.212	Mittelstrasse 17, a	II	164	326	250'900	1'094'000	740'630.00
14.107	Morgenstrasse 15, b	VI	145	743	187'100	70'000	113'072.00
14.110	Münstergasse 43	I	639	121	503'700	1'691'900	165'877.05
14.111	Münstergasse 59	I	625	73	209'300	868'500	65'149.50
14.112	Münzrain 1,3	III	494, 499	10'692	2'980'550	5'639'600	2'149'136.72
14.113	Münzrain 4	III	605, 607 T	2'452	41'490		0.00
14.118	Murtenstrasse 24	III	3277	399	402'000	330'000	279'294.00
14.119	Murtenstrasse 26	III	3278	400	517'200	330'000	568'581.80
14.235	Nydegasse 1	I	138	69	204'600	545'700	301'072.85
	Nydegasse 2	I	1485	66	252'200	545'700	401'072.85
	Grosser Muristalden 2	IV	4259	128	85'100	541'400	201'072.85
14.238	Place de la Liberté 9	Neuveville	378	171	205'500	1'184'300	47'610.50
14.134	Postgasse 6	I	356	264	242'600	1'127'900	90'621.15
14.152	Scheibenstrasse 36, a	V	206	329	271'800	1'037'600	152'353.85
14.153	Scheibenstrasse 38	V	207	406	461'600	1'150'000	340'349.30
14.156	Schiffhaube 18	I	227	208	679'200	1'071'500	831'567.60
14.232	Schlossstrasse 86, 88, a, b, Huberstr. 18, 20	III	3436	3'070	4'100'700	7'590'600	3'688'000.00
14.163	Schützenmattstrasse 12, a, b, c, d, q	II	1208	3'751	924'890	3'898'200	1'449'594.30
14.145	Selibühlweg 11, a	IV	2296	2'311	491'700	1'793'400	312'822.05
14.228	Sulgenbachstr. 5,a,b,9	III	628	4'032	2'253'500	4'607'900	3'220'836.90
14.168	Tschannerstrasse 19, 21, 23, 25, 27	III	17, 116, 127	1'531	2'752'600	7'105'900	3'295'808.85
			133, 178				
14.170	Wagnerstrasse 34, a	III	2200	2'851	639'850	1'378'400	878'577.40
14.172	Wangenstrasse 27, (29)	VI	167, 1261	905	735'200	1'071'500	816'471.15
14.204	Wylterfeldstrasse 8	V	2006	405	970'000	2'052'800	2'263'846.35
14.177	Zähringerstrasse 22, a	II	79	613	1'233'300	2'616'600	1'093'136.20
14.187	Zieglerstrasse 7, a, 9	III	281, 282	1'519	1'012'600	2'755'500	1'266'986.25

**VERZEICHNIS DER LIEGENSCHAFTEN  
per 31. Dezember 2008**
**Fonds für Boden- und Wohnbaupolitik**

VERZEICHNIS DER LIEGENSCHAFTEN per 31. Dezember 2008		Kreis	Parzelle	Fläche	Amtlicher Wert	Gebäude- versiche- rungswert	Buchwert
Objekt			Nr.	m <sup>2</sup>	Fr.	Fr.	Fr.
<b>15 Wohn- und Geschäftshäuser</b>				<b>28'132</b>	<b>34'569'070</b>	<b>73'559'900</b>	<b>31'541'777.80</b>
15.013	Bümplizstrasse 21 - 25	VI	3772, 3938	1'169	5'033'510	5'760'000	4'701'886.30
15.229	Bümplizstrasse 93 - 97,a,b (Neues Schloss)	VI	370, 371,	13'303	2'164'000	7'921'900	278'436.70
		VI	1858,				
		VI	1913, 1914				
15.007	Freiburgstrasse 57	III	2111	885	3'357'000	6'090'700	4'427'162.00
15.008	Friedbühlstrasse 36	III	1981	3'162	1'459'500	2'569'100	1'179'658.45
15.001	Gerechtigkeitsgasse 62 / Postgasse 55	I	19	524	4'753'300	8'459'300	2'348'036.00
15.227	Junkerngasse 32 (Morlothaus)	I	164, 1488	420	2'523'900	9'962'200	4'425'617.80
15.009	Kapellenstrasse 8	III	608	195	2'752'600	3'045'400	2'128'847.70
15.002	Keltenstrasse 106	VI	592	385	384'800	1'308'400	133'722.65
15.003	Keltenstrasse 108	VI	593	355	342'700	1'466'300	113'273.55
15.004	Kramgasse 19	I	600	422	4'208'600	9'437'800	660'528.75
15.010	Laupenstrasse 49, 51	III	15	5'085	3'780'460	5'357'500	6'264'426.65
15.005	Monbijoustrasse 19	III	610	205	862'200	2'481'400	1'086'132.15
15.006	Monbijoustrasse 21	III	609	238	2'164'000	3'383'700	2'152'198.50
15.230	Rue du Port 12, 14 Bernnerhaus La Neuveville	Neuveville	412	1'784	782'500	6'316'200	1'641'850.60
<b>16 Industrie- und Gewerbeliegenschaften</b>				<b>233'645</b>	<b>138'948'640</b>	<b>271'670'200</b>	<b>131'255'476.70</b>
16.018	Bubenbergplatz-Unterführung	I	1372 T	11'797	414'700		0.00
16.052	Brünnenstrasse 123, 123A	VI	594	625	692'200		90'085.75
16.001	Bümplizstrasse 89, altes Schloss	VI	231, 1347	2'393	1'700'600	4'173'300	3'361'239.90
		VI	3705				
16.032	Bümplizstr. 119, 121, 121b, Gasthof Sternen	VI	523T	2'516	2'693'700	6'323'300	6'463'495.00
		VI	3979				
16.016	Centralweg 9, (a)	V	1446	1'331	758'200	100'000	156'322.35
16.002	Christoffel-Unterführung Nr. 1, 2,11a	I	1372 T	0	16'055'500	22'558'100	16'316'385.00
16.003	Dalmaziquai 7-13 a, Schwellenmätteli	IV	12	14'193	3'044'320	5'635'100	1'171'828.50
16.005	Felsenau, Gewerbebepark und Wohnhäuser	II	1300 Teil	96'445	46'759'490	65'871'000	36'907'757.27
	Felsenaustr. 2,7,7a,17, 19,19a,21d,48,71, 82	II	2035				
	Spinnereiweg 4,a,5,11-15, 25g, 30, 32	II					
	Tunnelweg 11,12	II	2493				
16.020	Güterstrasse 8 (93/100 Anteil) / Bahn- strasse 21	III	2054	6'508	21'087'700	53'481'100	21'580'703.60
		III	3038				
16.051	Grosser Muristalden 1	IV	4258	160	1'165'800	1'127'900	1'601'072.85
16.022	Herrengasse 15	I	664	461	1'142'900	2'202'200	2'013'546.70
16.023	Herrengasse 17, 19, 21	I	678	997	2'559'100	6'082'100	6'153'759.10
16.999	Kornhaus,Kornhausplatz 18, Zeughausgasse 2 (Etat BH 30.107)	I	854	1'272	12'200'400	39'848'600	6'867'050.80
16.006	Langmauerweg 1	I	334	184	284'700	349'600	211'725.45
16.041	Mattenenge 10, Miteigentumsanteil 45.8%	I	BR 1240T		350'410	0	89'500.00
16.045	Muristalden 6, Tramdepot	IV	36	3'605	473'060		495'479.35
16.009	Neuengass-Unterführung Nr. 1 (Einschl. Nrn. 2, 3, 4)	I	1376 T	11'101	5'502'600	7'445'400	70'843.00
16.047	Postgasse 62, Antonierhaus	I	6	332	1'035'900	4'398'900	200'000.00
16.026	Sandrainstrasse 3, a, b, c, e, h, i, k, l	III	1081	10'445	8'913'700	22'361'900	4'448'655.20
16.029	Stauffacherstrasse 126	V	2706	2'384	764'300	200'000	345'371.50
16.040	Theaterplatz 13	I	614	234	677'100	3'158'100	3'052'250.00
16.004	Tierparkweg 2, Dählhölzli-Restaurant	IV	1054 Teil	3'772	2'693'500	5'278'600	5'945'111.85
16.014	Veilchenweg 6	VI	500 Teil	329	329'080	518'900	52'076.30
16.043	Wankdorf, Stauffacherstr. 80,82, Schl'hofareal	V	852	60'180	2'060'260	4'962'900	9'720'174.88
16.021	Wohlenstrasse 66 (Eymatt)	VI	1690	552	446'000	789'500	165'349.50
16.017	Zieglerstrasse 20 (Miteigentum)	III	3298	1'398	1'564'120	5'414'000	2'221'371.15
16.042	Zeughausgasse 16, Nägelgasse 5	I	804, 807	431	3'579'300	9'389'700	1'554'321.70

**VERZEICHNIS DER LIEGENSCHAFTEN  
per 31. Dezember 2008**
**Fonds für Boden- und Wohnbaupolitik**

VERZEICHNIS DER LIEGENSCHAFTEN per 31. Dezember 2008		Kreis	Parzelle	Fläche	Amtlicher Wert	Gebäude- versiche- rungswert	Buchwert
Objekt			Nr.	m <sup>2</sup>	Fr.	Fr.	Fr.
<b>17</b>	<b>Landwirtschaftliche Liegenschaften und Grundstücke</b>			<b>3'402'740</b>	<b>10'028'575</b>	<b>30'685'200</b>	<b>21'409'153.94</b>
17.001	Belp, Einschlag 918, a, b	Belp	260	201'055	415'300		4'857'610.00
17.003	Bernstr. 75 - 79A, Biengut	Belp	1019-1020				
		VI	186	513	0		460'000.00
17.036	Elfenauweg 83, 110 a-h (Elfenaupark u. Wald)	IV	978 Teil	321'500	1'360'220	2'876'100	841'335.35
		IV	1164	14'937	17'220		75'000.00
		Muri	9	9'827	6'140		50'000.00
		Muri	10	7'835	4'890		40'000.00
		Muri	12	8'221	4'460		40'000.00
		Muri	13	25'390	15'100		127'000.00
17.027	Freiburgstrasse	III	3632	204	0		0.00
17.025	Gurten, alter Kichweg 3, a, (Gurtendorf 84, 85, Riedacker)	Köniz	885	158'256	211'100	1'651'600	366'164.25
	Gurtendorf 85, 84	Köniz	894 -896				
	E.Salzmann, Riedacker, Gurtendorf	Köniz	2981, 2982,				
		Köniz	2985, 2986,				
		Köniz	2988 - 2990				
17.006	Grünenbodenweg, Spiegel, Steibruch	Köniz	10164	46'529	14'210		6'151.00
		Köniz	1087, 2651				
		Köniz	2722, 2776				
17.033	Gurten, Gurtenstr 130-132, Alter Kirchweg 2 (Gurtendorf, Niedermatt 80-83, 86)	Köniz	883, 884,	190'005	360'190	2'606'700	1'840'489.40
		Köniz	886, 888,				
		Köniz	892, 893,				
		Köniz	897, 901,				
		Köniz	902, 905 T,				
		Köniz	2980,				
		Köniz	2984 Teil				
17.031	Gurten, Mättelirain 15	Köniz	10165, 664	1'405	23'040	462'500	104'939.55
17.007	Kehrsatz, Steingrübli (Wald) (Quellenrecht)	Kehrsatz	146	4'332	930		2'512.80
17.037	Kühlewil, Landwirtschaft	Zimmerwald	545	0	7300		
		Wald	22T	309'499	x	5'825'000	465'500.00
			23	111'387	392'630		
			26	13'483	8'960		
			27	11'080	6'420		
			29T	163'676	118'750		
			32	170'232	60'230		
			33	1'613	380		
			35	17'271	4'140		
			36	6'179	2'110		
			38	6'323	3'740		
			39	8'192	4'810		
			40	4'193	2'590		
			43	1'621	920		
			44	4'384	2'610		
			45T	76'511	217'430		
			47	8'379	4'760		
			48	1'715	236'750		
			53	145	2'900		
			69	1'940	950		
			377	28'261	x		
		Kehrsatz	18	1'051	0		
			46	5'562	2'160		
		Belp	34	17'278	3'910		
17.010	Lenk, Ägerten 1023	Lenk	1592	5'782	103'530	451'100	259'592.55
17.012	Matzenried, Matzenriedstrasse 95, a, b, p	VI	919, 949,	96'899	195'540	1'522'700	1'035'747.70
		VI	966, 1008,				
		VI	1058, 1128,				
17.014	Mühleberg, Juchlishaus 47	Mühleberg	1946	8'514	3'470		7'610.85
17.015	Niederbottigenweg 89	VI	839, 851,	87'359	49'510		705'120.80
		VI	958, 1005 T,				
		VI	1067 , 1354				
17.016	Oberbottigen, Bottigenstrasse 235, 237	VI	807, 815,	66'119	100'350	609'100	232'643.50
		VI	822, 983,				
		VI	1027				

**VERZEICHNIS DER LIEGENSCHAFTEN**  
**per 31. Dezember 2008**
**Fonds für Boden- und Wohnbaupolitik**

		Kreis	Parzelle	Fläche	Amtlicher Wert	Gebäudeversicherungswert	Buchwert
Objekt			Nr.	m <sup>2</sup>	Fr.	Fr.	Fr.
17.017	Oberbottigen, Stegenweg 20, a, b, d, e, 22	VI	982, 984,	195'521	326'810	2'438'500	454'942.65
		VI	1155, 1172,				
		VI	1603				
17.018	Oberbottigenweg 69, 71	VI	904, 963,	41'267	254'170	980'200	294'823.10
		VI	1090, 1091,				
		VI	1106, 1107,				
		VI	1111, 1112				
17.035	Oberbottigen, Untereichholz/Weiermatt (18.032)	VI	1109	2'510	1'540		23'755.30
17.038	Rebgut La Neuveville (Rebland, Ch. de Poudeille 2a, Creux Créville)	Neuveville	3143T	102'950	1'735'950	3'011'400	1'341'361.40
			3144	36'260	363'390		
			3145T	26'710	213'270		
			3146	5'240	47'100		
			3147	2'940	31'540		
			3148	30'490	266'990		
			3149	13'190	170'800		
			3152	8'190	80'200		
			3155	2'370	24'760		
17.019	Riedbach, im Förstli, Rosshäusernstr. 72, a	VI	1262, 1266	42'680	113'150	460'900	408'082.80
17.020	Riedbach, Mannenriedstrasse 19, a	VI	1309	51'253	25'630		18'133.00
17.021	Riedbach, Rosshäusernstrasse 21, a, b, p	VI	959, 1253,	116'839	211'590	1'226'800	1'917'167.95
		VI	1267, 1307				
17.024	Riedern, Obermatt	VI	62, 64,	229'501	587'740		3'269'078.55
		VI	70 - 72,				
		VI	4339, 4811				
17.026	Schlossstrasse	III	2858	9'893	332'090		395'600.00
17.022	Selhofen 31, a (Klinik) Selhofengut 32-33 (Kehrsatz)	Belp	1226	239'819	1'139'045	6'314'500	831'452.04
		Belp	184, 753				
		Kehrsatz	55, 209,				
17.023	Wohlenstrasse 60, 66a	VI	87 Teil	20'460	133'160	248'100	937'339.40
<b>18 Landw. Grundstücke</b>				<b>1'236'179</b>	<b>1'210'100</b>	<b>1'877'400</b>	<b>11'460'596.73</b>
18.089	Belp / Grossmatt	Belp	33	34'047	8'790		133'455.25
18.090	Belp, Eichholz	Belp	4177	49'268	19'580		17'200.00
		Köniz	418, 1641,				
		Köniz	1643-1645,				
		Köniz	2774, 2789				
18.007	Bottigenstrasse, Bodenacker	VI	838	36'412	21'290		546'180.00
18.075	Brünnen-Süd, Miteigentumsanteil 25,10861 % von 318'025 m <sup>2</sup>	VI	1002	79'852	224'410		1'149'360.00
18.068	Buchweg	VI	4065	22'964	13'400		344'460.00
18.091	Bümpliz, Eichholz	VI	23	9'697	3'680		26'117.90
18.100	Diemtigen Alp Tschipparellen (Parz. 967 nicht vermessen)	Diemtigen	274	10'000	44'540	1'138'100	54'809.63
			967		19'990		
18.012	Eichholzacker	VI	1089	3'579	1'840		4'290.00
18.076	Eymattstrasse	VI	4269	10'351	4'520		20'604.00
18.094	Eymatt, Riedliheimwesen	VI	31	15'829	181'670		2'330.00
18.079	Gäbelbach	VI	857	2'951	950		940.00
18.016	Gelterfingen, Kaufdorf Nr. 57	Gelterfingen	369	4'427	1'650		48'264.65
18.099	Grosswabern, Grossacker und Riedli	Köniz	1826	2'339	x		13'292.25
18.078	Gurten	Köniz	1419 T, 1425,	127'710	156'740		12'090.00
		Köniz	1427-1429,				
		Köniz	1434, 1439,				
		Köniz	1440, 1441,				
		Köniz	1442, 1444,				
		Köniz	3511, 3512				
18.080	Gurten, Aebersold	Köniz	276	5'483	3'910		2'640.00

VERZEICHNIS DER LIEGENSCHAFTEN per 31. Dezember 2008		Kreis	Parzelle	Fläche	Amtlicher Wert	Gebäude- versiche- rungswert	Buchwert
Fonds für Boden- und Wohnbaupolitik							
Objekt			Nr.	m <sup>2</sup>	Fr.	Fr.	Fr.
18.081	Gurten, Gurtendorf, Niedermatt	Köniz	887, 890,	31'203	11'920		9'510.00
		Köniz	898, 899,				
		Köniz	905 Teil,				
		Köniz	2984 Teil				
18.082	Gurten, Rossacker	Köniz	951, 3314	14'855	6'070		3'550.00
18.083	Gurtenmätteli	Köniz	943 Teil	16'550	11'300		4'240.00
		Köniz	947, 948				
18.077	Gurten-Stockern	Köniz	2987	38'725	8'950		223'510.20
18.084	Gurtenwald	Köniz	65, 66	45'147	22'500		108'170.00
18.019	Matzenried, Fussacker	VI	1314	18'225	10'410		116'709.40
18.020	Matzenried, Wahlisacker	VI	1319	25'827	15'090		389'370.00
18.067	Matzenriedstrasse 104	VI	1121,	23'812	173'100	739'300	578'845.00
		VI	1126, 1127				
18.026	Niederbottigen und Riedern	VI	29 Teil,	29'778	22'400		446'670.00
		VI	2237				
18.027	Niederbottigen, Bottigenstrasse	VI	836, 837,	38'105	6'200		571'575.00
		VI	1071				
18.028	Niederbottigen, Bottigenstrasse	VI	3877	40'860	23'890		612'900.00
18.029	Oberbottigen, auf dem Hubel	VI	917, 918	7'848	3'030		118'050.00
18.030	Oberbottigen, Bottigenstrasse	VI	821, 1012	8'435	3'840		24'006.00
18.098	Oberbottigen, Buch, Holzacker	VI	1163	16'956	6'510		444'048.00
18.032	Oberbottigen, Untereichholz	VI	909	4'555	2'570		40'820.00
18.033	Oberbottigenweg	VI	3986	1'983	1'210		30'000.00
18.035	Oberwangen	Köniz	72	15'014	1'210		0.00
18.040	Riedbach-Triebern, Egelmoos im Förstli	VI	1264, 1326	32'349	8'640		485'235.00
18.041	Riedbach, Bottigenstrasse	VI	1305	22'143	10'830		226'756.45
18.042	Riedbach, Oberbottigenstrasse	VI	3511	6'527	3'800		97'905.00
18.043	Riedbach, Oberbottigenweg	VI	1412	7'200	4'200		108'000.00
18.045	Riedbachstrasse	VI	910, 3701	18'519	1'400		277'920.00
18.095	Riedbachstrasse, Gäbelbach (Räbmatte / Vorderacher, Fingerterrain)	VI	875, 1170	30'434	3'270		155'193.00
		VI					
18.044	Riedbachstrasse, Pfaffenmatt	VI	3957	34'217	17'200		513'255.00
18.046	Riedern, Riedernstrasse	VI	3891	87'729	53'100		1'315'935.00
18.047	Riedern, Salisacker, Hellacker	VI	3, 115,	75'651	14'930		920'975.00
		VI	1125				
18.048	Riedernstrasse	VI	3670	83'031	39'620		1'245'465.00
18.085	Riedernwald	VI	29 Teil	45'592	15'950		15'950.00
<b>19 Baurechte zur Förderung des Wohnungs- baues</b>				<b>322'044</b>	<b>56'308'970</b>	<b>0</b>	<b>44'625'801.05</b>
19.063	Alpeneggstrasse 14, 14 A	II	393	2'213	459'920		521'620.00
19.071	Altenbergstrasse 12	V	937 T	659	277'730		154'000.00
19.065	Altenbergstrasse 14	V	937 T	543	491'870		230'920.00
19.001	Ausserholligen, Bahnstr. 93,97,101,105	III	2076 Teil	7'053	3'262'360		2'375'420.00
	Ausserholligen, Krippenstr. 30,32,34,40						
19.002	Ausserholligen, Bahnstrasse	III	3509, 3510	2'414	54'420		42'500.00
19.072	Bahnstrasse 99	III	2076 Teil	1'711	x		1'411'840.00
19.004	Bethlehemacker, Kornweg, Knospenweg	VI	2393-2422,	16'903	2'223'400		1'964'200.00
		VI	2424, 2425,				
		VI	2505-2524,				
		VI	2559-2568				
19.003	Bethlehemstrasse	VI	2229-2232	2'624	509'100		47'214.00
19.049	Brunngasse/Brunngasshalde	I	385	345	700'660		620'788.00
19.047	Brunngasse/Brunngasshalde	I	383	251	355'360		447'578.00
19.073	Dammweg 41, 41a Q-Hof	V	1563	678	266'480		460'000.00
19.062	Dammweg 43, BR Wohnbaugen. Giebel	V	1339	864	431'380		497'143.00
19.005	Egelgasse	IV	2400	4'123	610'260		200'000.00
19.006	Fellerstrasse	VI	3342 Teil	18'767	1'093'470		698'000.00
		VI	3345				
		VI	3347, 3349				
19.007	Fellerstrasse 40/50	VI	3346, 3348	8'396	759'860		3'234'044.00
19.008	Fellerstrasse	VI	3340, 3344	7'474	1'853'330		769'000.00
19.009	Fellerstrasse	VI	3343	5'395	1'240'060		575'000.00

VERZEICHNIS DER LIEGENSCHAFTEN per 31. Dezember 2008		Kreis	Parzelle	Fläche	Amtlicher Wert	Gebäude- versiche- rungswert	Buchwert
Fonds für Boden- und Wohnbaupolitik							
Objekt			Nr.	m <sup>2</sup>	Fr.	Fr.	Fr.
19.010	Fellerstrasse	VI	3350	4'141	195'510		45'000.00
19.011	Fellerstrasse 56	VI	3450	4'487	729'590		1'157'089.00
19.012	Fellerstrasse	VI	3451	4'304	190'480		45'000.00
19.045	Felsenau untere, Felsenaustrasse, Fluhweg, Tunnelweg	II II II II II II II II	2475-2484, 2485, 2486, 2488-2492, 2494-2503, 2504, 2540, 2542, 2544, 2642, 2645-2649	14'235	1'432'360		1'759'400.00
19.013	Freiburgstrasse	III	3530	2'318	369'430		166'312.50
19.014	Gerberngasse	I	270 Teil	1'662	236'530		632'200.00
19.015	Gerberngasse 8	I	282	265	96'170		148'600.00
19.058	Gertrud-Kurz-Weg (Schöngrün)	IV	3227 Teil	1'861	593'500		874'620.00
19.067	Gertrud-Kurz-Weg 3	IV	3227 T	1'316	399'730		589'380.00
19.051	Giacometti-/Weltstrasse (Schöngrün)	IV	3227 Teil	1'291	399'730		589'380.00
19.052	Giacometti-/Weltstrasse (Schöngrün)	IV	3227 Teil	3'679	1'292'560		1'067'768.00
19.053	Giacometti-/Weltstrasse (Schöngrün)	IV	3227 Teil	7'240	2'084'850		1'722'275.00
19.055	Giacometti-/Weltstrasse (Schöngrün)	IV	3227 Teil	5'038	2'100'800		1'754'232.00
19.016	Greyerzstrasse	V	5 Teil	2'027	308'380		81'200.00
19.017	Huberstrasse	III	3205	2'232	354'840		186'675.00
19.018	Jolimontgut, Moritzweg	IV	1296	1'113	800'140		92'300.00
19.054	Jurastrasse 99	V	1540	920	164'910		208'889.00
19.068	Jurastrasse, Lorrainestrasse vordere Lorraine	V V	1406, 1447, 2780	4'905	2'202'680		2'407'407.40
19.020	Mattenenge	I	128, 1252	708	231'000		112'500.00
19.021	Mattenenge	I	134, 135	1'073	178'070		237'500.00
19.019	Mattenenge, Nydeggstalden	I	113	535	202'380		82'000.00
19.023	Melchenbühlgut, Melchenbühlweg, Balmer-, Münger-, Weltstrasse	IV IV	2834-2870	15'136	1'854'370		50'000.00
19.024	Monreposweg-Lentulushubel	III	3319	9'519	640'570		165'700.00
19.025	Nydeggstalden	I	107, 111	801	464'090		192'000.00
19.070	Oberbottigen, Hausmattweg 6/8	VI	3439	1'541	481'470		670'356.00
19.060	Quartierhof, BR Wohnbaugen. Q-Hof	V V V	1326, 1370-1373, 1463, 1528, 1542, 1543	1'647	10'030		1'123'543.00
19.026	Riedbachstrasse	VI	3543	3'104	493'470		96'600.00
19.027	Riedbachstrasse	VI	3656	1'459	381'770		215'650.00
19.048	Schifflaube	I I	213-215, 359	530	276'480		255'963.00
19.050	Schifflaube	I	229	787	132'570		123'431.00
19.066	Schreinerweg	II	796	396	287'560		344'948.45
19.069	Spinnereiweg 13 a - c	II	1300 Teil	4'978	378'930		265'910.00
19.029	Statthalterstrasse (Lagerhausweg)	VI	1531 Teil	810	161'910		225'467.00
19.030	Statthalterstrasse (Lagerhausweg)	VI	1531 Teil	594	119'520		57'000.00
19.061	Steckweg 9, BR Wohnbaugen. Steckweg	V	1369, 1531	550	277'070		318'172.00
19.057	Trafteletweg (Schöngrün)	IV	3227 T	25	105'820		158'410.00
19.059	Trafteletweg (Schöngrün)	IV	3227 T	1'828	593'500		874'620.00
19.031	Waldmannstrasse 53	VI	3448	5'239	1'318'390		2'010'467.00
19.032	Waldmannstrasse	VI	3449	5'517	1'320'730		557'500.00
19.033	Waldmannstrasse	VI	3491	1'786	145'930		65'000.00
19.034	Waldmannstrasse	VI	3492	1'437	273'930		157'000.00
19.035	Waldmannstrasse	VI	3499	5'474	1'332'700		2'131'200.00
19.036	Waldmannstrasse 45,a	VI VI	3342 Teil 3525 Teil	9'475	1'799'480		2'254'207.00
19.037	Waldmannstrasse	VI	3526	10'912	1'363'750		600'000.00
19.038	Waldmannstrasse	VI	3527	1'915	1'311'290		600'000.00
19.039	Waldmannstrasse	VI	3563	1'441	996'080		335'500.00
19.041	Weissensteingut, Eisenbahnergenossenschaft	III III	1686-1690, 2226-2241	54'956	2'648'140		700'251.05

**VERZEICHNIS DER LIEGENSCHAFTEN  
per 31. Dezember 2008**
**Fonds für Boden- und Wohnbaupolitik**

VERZEICHNIS DER LIEGENSCHAFTEN per 31. Dezember 2008		Kreis	Parzelle	Fläche	Amtlicher Wert	Gebäude- versiche- rungswert	Buchwert
Objekt			Nr.	m <sup>2</sup>	Fr.	Fr.	Fr.
19.040	Weissensteingut, neue Könizstrasse	III	1713, 1717,	7'969	1'993'020		6'041.65
		III	1790-1795,				
		III	1804-1809				
19.046	Werkgasse	VI	251, 466 Teil	1'335	307'390		417'619.00
19.042	Wyl-, Stand-, Scheibenstrasse	V	80 Teil	10'250	2'214'510		657'750.00
19.043	Wylerringstrasse	V	2707 Teil	7'804	1'762'360		73'000.00
19.044	Wylerringstrasse/Wylerfeldstrasse	V	2681, 2684 T	7'066	1'708'840		713'500.00
<b>20</b>	<b>Übrige Baurechte</b>			<b>668'404</b>	<b>123'084'440</b>	<b>2'674'100</b>	<b>91'110'445.25</b>
20.246	Aarstrasse	III	2339	126	7'570		4'200.00
20.265	Aarstrasse	I	624	205	79'680		73'394.00
20.316	Aarstrasse 96	III	593	2'300	2'310'600		1'488'890.00
20.101	Aberlistrasse-Weltistrasse	IV	1521	918	118'280		57'000.00
20.230	Ahornweg 6	II	42	1'282	1'048'990		1'599'933.00
20.103	Altenbergstrasse	V	874	2'091	445'560		287'375.00
20.269	Altenbergstrasse	V	865	233	114'030		119'266.00
20.282	Altenbergstrasse	V	967	391	107'010		87'142.85
20.331	Bahnhöweg 96+92	VI	372, 680,681	3'673	0		2'000'000.00
20.117	Baumgartenstrasse 37, 37a	VI	3943	2'286	578'160		295'000.00
20.275	Belp, Belpmoos	Belp	1372 Teil	2'378	315'920		277'046.00
20.328	Belp, Eichholz 850-854 a	Belp	2973	10'739	5'400		3'821.00
20.114	Belp, Stockmatt, Muristrasse	Belp	1713	12'872	1'222'430		1'064'522.30
20.329	Belp, Stockmattgut 847, b, 848, 849	Belp	2970	20'790	11'010		8'358.00
20.108	Belpmoos, Benzintankanlage	Belp	1372 Teil	513	59'340		64'125.00
20.296	Belpmoos, Bundesbasis	Belp	1372 Teil	16'682	1'320'590		1'717'070.00
20.299	Belpmoos, Flughafen	Belp	1372 Teil	52'637	2'867'770		3'089'600.00
20.107	Belpmoos, Flugplatzrestaurant	Belp	1372 Teil	3'320	214'730		400'000.00
20.297	Belpmoos, Flugsicherungsgebäude (Tower)	Belp	1372 Teil	763	110'870		156'300.00
20.112	Belpmoos, Segelflughangar	Belp	431 Teil	1'800	70'070		45'000.00
20.115	Benteliweg	VI	3166	481	54'430		18'000.00
20.298	Bernstrasse	VI	650	5'831	354'780		383'333.00
20.116	Bernstrasse-Benteliweg-Kirchackerweg	VI	1445,	971	156'200		218'520.00
		VI	1449, 1455				
		VI	1458, 1457				
20.119	Beundenfeldstrasse	V	2833	5'985	2'641'770		1'271'400.00
20.121	Bottigenstrasse	VI	3224-3229,	4'068	427'590		456'611.00
		VI	3293-3295,				
		VI	3308				
20.122	Bottigenstrasse	VI	3309	620	69'220		87'689.00
20.123	Bottigenstrasse	VI	3310	308	33'490		59'911.00
20.124	Bottigenstrasse	VI	3311	422	49'120		62'222.00
20.291	Bottigenstrasse	VI	1157 Teil	484	77'540		64'057.00
20.293	Bottigenstrasse 237	VI	4687	682	149'830		209'533.00
20.315	Bottigenstrasse 245	VI	4825	658	358'200		130'800.00
20.127	Bremgarten, Kauzen	Bremgarten	154	809	91'940		10'558.10
20.128	Bremgarten, Kunoweg	Bremgarten	831	659	85'780		44'700.00
20.129	Bremgarten, Ländlistrasse	Bremgarten	88 Teil	1'398	292'240		178'568.45
20.130	Bremgarten, Ländlistrasse	Bremgarten	88 Teil	3'083	357'820		232'231.65
20.131	Bremgarten, Lindenstrasse, Wiesengrundstr.	Bremgarten	353, 354	1'751	260'800		257'754.00
20.132	Bremgarten, Ritterstrasse	Bremgarten	597	643	90'520		25'280.00
20.133	Bremgarten, Ritterstrasse	Bremgarten	598	762	108'700		30'360.00
20.135	Bremgarten, Römerstrasse	Bremgarten	424	622	152'030		201'340.00
20.137	Bremgarten, Rütliweg	Bremgarten	903	1'937	255'710		221'612.15
20.330	Brunnadernrain 8, a, b	IV	1111	4'874	807'120		1'105'800.00
20.281	Brunngasse	I	374	184	403'500		511'110.00
20.292	Brunngasshalde 54	I	382 T	102	105'560		142'200.00
20.141	Bubenbergrain	I	208	1'187	156'960		150'000.00
20.143	Bürglenstrasse	IV	2826	1'170	290'940		37'231.30
20.245	Dalmaziquai	IV	662	536	142'490		95'700.00
20.120	Dammweg	V	1538	501	401'050		260'000.00
20.148	Elfenau, Müsliweg 2	IV	1154	484	73'680		234'778.00
20.333	Eymattstrasse 180, a Riedliheimwesen	VI	31	1'514	142'270		177'000.00
20.264	Eymatt, Wohlenstrasse	VI	87 Teil	32'356	591'490		628'650.00



VERZEICHNIS DER LIEGENSCHAFTEN per 31. Dezember 2008		Kreis	Parzelle	Fläche	Amtlicher Wert	Gebäude- versiche- rungswert	Buchwert
Fonds für Boden- und Wohnbaupolitik							
Objekt			Nr.	m <sup>2</sup>	Fr.	Fr.	Fr.
20.306	Fellenbergstrasse 7	II	292	352	111'200		154'762.00
20.317	Felsenaustrasse 54	II	2474	410	64'010		86'666.00
20.150	Freiburgstrasse	III	1998 Teil	2'848	651'190		428'750.00
20.151	Freiburgstrasse 102	III	3323	4'031	381'430	2'674'100	9'000.00
20.212	Freiburgstrasse 171, a, 177 a, b	III	3337	1'488	166'430		335'245.00
		III	3409	2'351	341'800		
20.324	Freiburgstrasse 52,a	III	2008	791	194'110		300'000.00
20.254	Gerbergasse	I	270 Teil	307	31'820		25'197.40
20.152	Gerechtigkeitsgasse 14	I	76	136	253'930		119'997.35
20.153	Grosse Schanze	II	2611 T	453	315'830		0.00
20.154	Grosswabern, Grossacker und Riedli	Köniz	1862, 1865	6'758	141'210		95'980.00
20.309	Guisanplatz, Hotelkomplex	IV	4320	2'783	1'050'010		1'441'794.00
20.155	Gurten-Kulm	Köniz	1419 Teil	125'533	119'980		139'244.00
20.156	Haldenstrasse	V	2078	2'081	75'640		44'000.00
20.310	Hallmattstrasse, Wangenmatte	VI	222, 223, 4173	2'191	431'940		560'459.00
20.311	Hallmattstrasse, Wangenmatte	VI	222, 223, 4173	4'962	54'240		1'269'312.00
20.158	Helvetiaplatz, Alpines Museum	IV	2232	833	736'290		12'150.00
20.159	Helvetiaplatz, Kunsthalle	IV	752	846	342'780		613'470.00
20.160	Helvetiaplatz 2, Schulmuseum	IV	2233	1'486	1'165'800		1'885'933.00
20.258	Holenackerstrasse 24	VI	4432	5'486	1'332'680		1'541'733.00
20.259	Holenackerstrasse 28	VI	4433	1'843	335'490		397'533.00
20.290	Holenackerstrasse 32	VI	4674	4'544	1'364'420		1'751'089.00
20.161	Jolimontgut	IV	1379	604	180'900		12'239.45
20.162	Jolimontgut	IV	1380,	1'296	191'320		346'970.00
		IV	3591-3592				
20.163	Jolimontgut	IV	1437	365	48'300		7'355.25
20.164	Jolimontgut, Kasthoferstr. 65	IV	1438	351	105'260		133'333.00
20.166	Jolimontgut	IV	1443	348	55'060		7'067.70
20.118	Kasparstrasse	VI	3790	3'910	2'178'030		879'000.00
20.167	Kehrsatz, Lohn	Kehrsatz	1256	407	180		2'000.00
20.169	Kehrsatz, Sandbühl, Miteigentum 63,7%	Kehrsatz	177 T	9'370	411'200		215'895.00
20.168	Kehrsatz, Sandbühl	Kehrsatz	564,	6'994	751'270		1'301'100.00
		Kehrsatz	566 - 568,				
		Kehrsatz	571,				
		Kehrsatz	573 - 575,				
		Kehrsatz	588, 589				
20.263	Kehrsatz, Selhofen	Kehrsatz	1105	468	28'730		22'899.00
20.287	Klösterlistutz	IV	3151	438	121'050		100'000.00
20.285	Klösterlistutz	IV	71	823	283'880		216'667.00
20.273	Klösterlistutz 20	IV	3 Teil	484	158'660		198'756.00
20.170	Kochergut, Autohalle	I	1204	3'311	2'728'000		469'263.70
20.171	Kornhausstrasse	V	973	1'260	52'270		44.85
20.243	Krippenstrasse	III	2076 Teil	3'948	375'430		150'500.00
20.320	Langmauerweg 6	I	83	781	19'370		66'666.00
20.300	Lorraine vordere	V					87'500.00
20.326	Lorrainestrasse 51a	V	1353	135	36'830		50'000.00
20.175	Melchenbühlgut, Buristrasse	IV	3358	1'455	161'060		227'850.00
20.325	Melchenbühlweg 23, b	IV	2954	189	156'840		240'000.00
20.177	Melchiorstrasse,	VI	3795	5'031	5'031'610		1'502'946.95
	Miteigentum 18,336% an 3778 und 4035	VI					
20.176	Melchiorstrasse,	VI	3794	1'670	1'597'750		896'761.95
	Miteigentum 6,436% an Parz. 3778 und 4035	VI					
20.178	Mingerstrasse 12,a,18	IV	3653 Teil	41'765	11'174'550		6'448'143.00
20.179	Morgenstrasse	VI	3241	4'184	569'570		156'000.00
20.277	Morgenstrasse	VI	1856, 2370	3'481	2'754'380		3'488'889.00
20.181	Mühleplatz	I	245	227	236'530		311'870.00
20.334	Münzrain 4	III	605, 607 T	3'738	x		375'000.00
20.255	Münzrain	III	607 Teil	754	59'940		41'700.00
20.182	Muristrasse, Miteigentum 2/3	IV	3733	6'886	72'550		25.00
20.186	Murtenstrasse	III	3350	8'721	2'499'560		1'336'000.00
20.274	Murtenstrasse	III	3293	231	97'140		81'538.00
20.256	Murtenstrasse	III	3294	562	155'800		116'700.00
20.295	Neufeldstrasse (P+R Neufeld)	II	2514 Teil	7'123	116'360		109'277.50
20.266	Niederbottigenweg 87, a, 91	VI	4267 Teil	4'840	493'920		685'890.00
20.286	Niederbottigenweg 98, a, b	VI	1005 Teil	2'805	191'040		105'797.00
20.188	Nischenweg	V	922	4'040	561'400		267'000.00

VERZEICHNIS DER LIEGENSCHAFTEN per 31. Dezember 2008		Kreis	Parzelle	Fläche	Amtlicher Wert	Gebäude- versiche- rungswert	Buchwert
Fonds für Boden- und Wohnbaupolitik							
Objekt			Nr.	m <sup>2</sup>	Fr.	Fr.	Fr.
20.189	Nydeggestalden	I	97	180	257'940		116'506.80
20.190	Nydeggestalden	I	104	93	92'560		45'000.00
20.261	Oberbottigenweg	VI	4578, 3961 T	812	90'310		127'610.00
20.308	Oberbottigenweg 20 b, 20 c	VI	1025	700	191810		271'466.00
20.250	Rabbentalstrasse 71	V	914	732	155'700		241'489.00
20.242	Rathausgasse 80	I	396	74	154'560		232'511.00
20.195	Rehhagstrasse	VI	2501	3'295	390'280		599'422.00
20.196	Rehhagstrasse	VI	3488	2'168	255'050		108'400.00
20.197	Reichenbachstrasse	II	2354	8'116	1'708'870		3'114'760.00
20.332	Riedbach, Mannenriedstrasse 19, a	VI	4903	12'897	0		4'245.00
20.198	Riedbachstrasse	VI	284	5'471	2'744'930		692'200.00
20.307	Riedern, Riedernstrasse 40, a Riedern,	VI	4809	5'554	350'400		483'600.00
20.335	Riedernstrasse 40 b Rüttirain,	VI	4916	1'362	x		152'900.00
20.279	Bremgarten	Bremgarten	891, 1257, 1339, 1350 T,	5'509	232'550		199'490.00
20.199	Sandrainstrasse (Monbijoubrücke)	III	676 Teil, 862, 3547	3'013	1'481'290		1'777'778.00
20.200	Scheibenstrasse 70	V	2723	4'574	1'201'220		1'134'036.00
20.260	Scheibenstrasse	V	2976	739	192'100		296'560.00
20.276	Scheibenstrasse 60	V	2693	503	152'220		200'844.00
20.268	Scheibenstrasse	V	3008	708	159'980		165'633.00
20.289	Scheibenstrasse	V	2693 Teil	363	111'600		92'826.00
20.201	Schiffflaube	I	223	254	327'430		159'100.00
20.312	Schiffflaube 32	I	220	142	127'930		180'830.00
20.284	Schlossstrasse	III	3625 Teil	2'521	650'700		537'536.00
20.323	Schlossstrasse 6, 8	III	1964	566	103'700		142'222.00
20.262	Schöneggweg	III	932	519	177'360		207'500.00
20.283	Schöneggweg	III	692	739	129'820		102'778.00
20.301	Schöneggweg	III	2179	380	42'220		50'219.00
20.253	Schwarztorstrasse, Einstellhalle	III	11 Teil	2'983	0		200'920.00
20.251	Sidlerstrasse, Einstellhalle	II	2609 T	0	458'300		279'200.00
20.272	Spinnereiweg 17	II	1300 Teil	3'463	186'870		155'739.00
20.304	Spinnereiweg 28	II	1300 Teil	1'891	135'600		160'000.00
20.322	Spinnereiweg 29	II	2706	499	65'520		88'711.10
20.319	Spinnereiweg 31	II	2707	403	52'910		71'644.45
20.078	Standstrasse	V	304	1'260	968'260		1'511'111.00
20.203	Stauffacherstrasse	V	2704, 2802	8'843	1'015'290		2'089'320.00
20.248	Stauffacherstrasse	V	2706 Teil	2'478	321'800		215'400.00
20.327	Staufferstrasse 21 - 31	IV	1165-1170	1'517	657'650		0.00
20.318	Talweg 13	V	1445	326	117'630		160'000.00
20.337	Thunstrasse 104,106,116,118 Burgernziel	IV	1000	10'533	27'165'000		3'815'294.00
20.321	Tunnelweg 12	II	2487	324	42'080		57'600.00
20.206	Waisenhausplatz	I	864 T 1425 T 1449 T 1467 T 1474 T	6'151	975'430		125'000.00
20.257	Waldmannstrasse 68	VI	283	6'473	3'144'870		3'697'978.00
20.288	Wangenstrasse	VI	4182 T	2'471	743'860		605'715.00
20.302	Wangenstrasse 101	VI	200	1'708	295'150		382'311.00
20.303	Wangenstrasse	VI	4719	1'849	504'790		698'511.00
20.313	Wangenstrasse 31	VI	168	479	153'550		289'970.00
20.208	Wasserwerksgasse	I	336	1'956	983'050		589'000.00
20.336	Wasserwerksgasse 8	I	298	368			446'600.00
20.211	Weissensteinstrasse	III	2066 Teil	2'499	96'940		89'000.00
20.213	Weissensteinstrasse	III	3348	1'599	208'190		316'230.00
20.216	Weltstrasse	IV	3557	1'399	157'050		69'900.00
20.217	Weltstrasse 50	IV	3558, 3578	1'465	155'910		135'620.00
20.218	Weltstrasse 38	IV	3575	1'244	129'780		236'000.00
20.219	Winkelriedstrasse	V	2760 Teil	974	67'070		150'420.00
20.220	Winterfeldweg	VI	3132-3135	1'835	288'610		33'080.00
20.221	Winterfeldweg	VI	309, 2427, 3244-3262	3'536	466'060		583'510.00
20.222	Winterhalde	VI	313 Teil	5'388	420'200		175'000.00
20.223	Winterhalde	VI	313 Teil	1'753	502'550		214'000.00

**VERZEICHNIS DER LIEGENSCHAFTEN  
per 31. Dezember 2008**
**Fonds für Boden- und Wohnbaupolitik**

		Kreis	Parzelle	Fläche	Amtlicher Wert	Gebäudeversicherungswert	Buchwert
Objekt			Nr.	m <sup>2</sup>	Fr.	Fr.	Fr.
20.224	Winterhalde, Wintermattweg	VI	313 Teil	3'515	997'590		1'541'400.00
20.225	Wylersfeldstrasse	V	703	976	803'380		523'700.00
20.226	Wylersfeldstrasse	V	2847	769	536'210		280'000.00
20.228	Wylerringstrasse 58	V	701	3'114	2'496'070		3'790'556.00
20.229	Wylerringstrasse	V	1903	3'329	2'520'600		3'312'050.00
20.305	Wylerringstrasse 7	V	685	461	259'340		366'540.00
<b>21 Baulandparzellen</b>				<b>942'694</b>	<b>9'341'420</b>	<b>4'000'700</b>	<b>18'443'164.35</b>
21.001	Belp, Eichholz	Belp	2260-2261	13'669	6'960		217'111.00
21.002	Belpmoos, Flugplatz, Gebäude	Belp	347T,	528'871	5'040'430		350'342.05
		Belp	431T, 732,				
		Belp	1372T, 1462,				
		Belp	1648, 1651				
		Belp	2985, 2985				
21.003	Bernstrasse	VI	1610	750	370		76'070.00
21.004	Bethlehemacker, Murtenstrasse, Eichholzstrasse	VI	2097	3'089	22'280		684.45
		VI	2423 Teil,				
		VI	3303				
21.005	Bottigenstrasse	VI	245,	6'423	103'810		254'140.70
		VI	4171				
21.046	Brünnengut, Miteigentumsanteil	VI	51				0.00
	24,62916 % von 284'223 m <sup>2</sup>	VI	116, 3707				
21.055	Brünnen - Nord, Baufeld 4	VI	4749	7'880	5'360		3'217'055.40
21.056	Brünnen - Nord, Baufeld 7	VI	4750	3'926	2'510		2'135'007.50
21.060	Brünnen - Nord, Baufeld 16	VI	4764	2'523	1'420		2'061'987.40
21.061	Brünnen - Nord, Baufeld 17	VI	4763	2'227	1'150		1'891'770.90
21.062	Brünnen - Nord, Baufeld 18	VI	4762	2'128	1'130		1'273'318.85
21.063	Brünnen - Nord, Baufeld 19, Miteigentums- anteil 935/2826, 33.085633 % von m <sup>2</sup>	VI	4761	712	52'580		318'586.15
21.008	Brünnenstrasse 124, B, 126	VI	38, 199	36'885	87'490		0.00
		VI	291 Teil				
21.052	Freiburgstrasse, Ausserholligen	III	2691	793	0		0.00
21.047	Freiburgstrasse, Ladenwandgut Freiburgstr. 144	III	1998 T	6'254	509'600	800'000	241'111.00
		III	3725				
21.053	Friedbühlstrasse	III	2526	1'755	139'500		2'658.85
21.010	Gerbergasse 30 A	I	270 Teil	1'515	64'580		62'592.40
21.014	Kehrsatz-Sandbühl	Kehrsatz	297	22'264	12'830		140'684.65
21.018	Melchenbühlweg	IV	2957	456	220		0.00
21.019	Morgenstrasse	VI	1988	708	55'510		51'297.00
21.022	Murtenstrasse (Strasse)	III	3425	389	0		0.00
21.020	Murtenstrasse, Bodenacker	VI	3402	340	0		0.00
21.021	Murtenstrasse, Holenacker	VI	3028	7'223	0		0.00
21.054	Murtenstrasse 72	III	3295	186	0		0.00
21.064	Neubrückstrasse, Familiengärten, Mittelfeld für Quartierbad	II	2341	27'861	18'940		558'209.70
		II					
21.027	Oberer Haspelweg	IV	1858	1'403	740		1'052.30
21.028	Oberwangen, Wangentalstrasse	Köniz	81	29'134	12'570		20'798.00
21.029	Ostermundigen, Schiessplatz	O'mundigen	1301	202'558	2'086'310	1'722'000	3'819'561.75
21.065	Sandrainstrasse 15 b	III	3305	3'124	200'700	68'800	203'978.60
21.033	Sandrainstrasse, Eigerstrasse	III	676 Teil	1'033	224'600		6'259.45
21.035	Schlossstrasse-Huberstrasse	III	3036	17'061	8'530		744'978.00
21.049	Schlossstrasse (Holligen)	III	3625 Teil	3'139	1'270		0.00
21.036	Schönburgstrasse	V	2534	56	0		200.70
21.043	Stauffacherstrasse 122	V	2703	2'900	645'700	1'409'900	722'393.00
21.040	Wasserwerkergasse	I	1202	131	33'100		21'687.75
21.041	Winterhalden	VI	313 Teil	3'328	1'230		49'626.80
<b>022 Übrige kleinere Parzellen</b>				<b>478</b>	<b>29'850</b>	<b>0</b>	<b>8'544.00</b>
22.001	Wangenstrasse	VI	4720	478	29'850	0	8'544.00

VERZEICHNIS DER LIEGENSCHAFTEN IM ÖFFENTLICHEN INTERESSE per 31. Dezember 2008		Kreis	Parzelle	Fläche	Amtlicher Wert	Gebäude- versiche- rungswert	Buchwert
Objekt			Nr.	m <sup>2</sup>	Fr.		Fr.
<b>LIEGENSCHAFTEN</b>							
<b>A) FINANZVERMÖGEN</b>							
<b>B) VERWALTUNGSVERMÖGEN</b>							
<b>Total 1023</b>				<b>230'224</b>	<b>24'362'600</b>	<b>49'508'100</b>	<b>15'030'057.50</b>
<b>A) FINANZVERMÖGEN</b>							
				<b>156'934</b>	<b>14'116'050</b>	<b>17'362'700</b>	<b>15'030'057.50</b>
30	Verschiedene Gebäude			94'151	6'926'450	14'610'600	6'904'711.15
31	Allgemeine Grundstücke			17'755	1'376'300	0	1'969'300.00
32	Parzellen mit besonderer Zweckbestimmung			45'028	5'797'700	2'752'100	6'136'547.35
35	Quellenrechte			–	15'600	0	19'499.00
In Ausführung stehende Arbeiten und Einrichtungen per 31.12.2008 - Liegenschaften im öffentlichen Interesse							
		–	–	–	–	–	0.00
<b>30 Verschiedene Gebäude</b>				<b>94'151</b>	<b>6'926'450</b>	<b>14'610'600</b>	<b>6'904'711.15</b>
30.137	Areal Tiefenauspital, Tiefenastr. 108, 108a	II	2717	3'236	1'732'500	3'202'400	1'907'450.00
30.138	Areal Zieglerspital, Morillonstr. 87, 89, 91	III	4035	13'856	3'964'400	8'024'500	3'989'250.00
30.140	Areal Zieglerspital (Baurecht) (Morillonstr 71, 75, 77, a, 79, a, b, 95)	III	915	26'669	0		0.00
30.139	Areal Tiefenauspital (Baurecht) (Tiefenastr. 106, a, 110, 112, a-k, 116 a-e, 120, 126, a)	II	1320	45'085	118'420		0.00
30.103	Dalmaziquai 69, Brückenkopf Ost	IV	669	1'822	1'104'300	3'383'700	1'008'011.15
<b>31 Allgemeine Grundstücke</b>				<b>17'755</b>	<b>1'376'300</b>	<b>0</b>	<b>1'969'300.00</b>
31.118	Tiefenaustrasse 120 C	II	2408	17'755	1'376'300		1'969'300.00
<b>32 Parz. mit besonderer Zweckbestimmung</b>				<b>45'028</b>	<b>5'797'700</b>	<b>2'752'100</b>	<b>6'136'547.35</b>
32.139	Baurechte div. BERNMOBIL	div	Diverse	41'390	5'481'700		4'200'000.00
32.105	Glockenstrasse 3,5,a,b	VI Köniz	432 141 Teil	3'638	316'000	2'752'100	1'936'547.35

**VERZEICHNIS DER LIEGENSCHAFTEN  
IM ÖFFENTLICHEN INTERESSE  
per 31. Dezember 2008**

		Kreis	Parzelle	Fläche	Amtlicher Wert	Gebäudeversicherungswert	Buchwert
Objekt			Nr.	m <sup>2</sup>	Fr.		Fr.
<b>35</b>	<b>Quellenrechte</b>			–	<b>15'600</b>	<b>0</b>	<b>19'499.00</b>
35.101	Quellenrecht	III	2160 Teil	–	0		3'067.00
35.102	Quellenrecht Eymatt	VI	1350	–	0		0.00
35.103	Quellenrecht Brunnmattstr.	III	2142	–	0		0.00
35.104	Quellenrecht Mattenhofstr.	III	2141	–	0		0.00
35.105	Quellenrecht Sulgenrain	III	2151	–	0		16'432.00
35.106	Quellenrecht Cäcilienstr.	III	2155	–	15'600		0.00
35.107	Quellenrecht Lentulusrain	III	2159	–	0		0.00
35.108	Quellenrecht Weissenstein	III	2158	–	0		0.00
35.109	Quellenrecht Aargauerstalden	IV	1986	–	0		0.00
35.110	Quellenrecht Schanzenberg	V	1308	–	0		0.00
35.111	Quellenrecht Riedbach	VI	1341,	–	0		0.00
	Quellenrecht Niederried, Könizberg	VI	1344-1345				
	<b>B) VERWALTUNGSVERMÖGEN</b>			<b>73'290</b>	<b>10'246'550</b>	<b>32'145'400</b>	
90.001	Waisenhausplatz 30 / Hodlerstrasse 1	I	1100	4'304	10'018'400	32'145'400	
32.140	Zentrum Paul Klee (nur Land) (1/2 Miteigentum mit Kanton Bern)	IV IV	1522	68'986	228'150		

**VERZEICHNIS DER LIEGENSCHAFTEN  
per 31. Dezember 2008**
**SPEZIALFONDS**

Objekt	Kreis	Parzelle	Fläche	Amtlicher Wert	Gebäudeversicherungswert	Buchwert
		Nr.	m <sup>2</sup>	Fr.		Fr.
<b>Gfeller-Fonds</b> 61.001 Brännackerstr. 5a, Bottigenstr., Freiburgstr.	VI	206 730 1743	<b>56'402</b>	<b>326'510</b>		<b>1.00</b>
<b>Lösch Fonds</b> 62.001 Rathausgasse	I	452 Teil	<b>305</b>	<b>435'480</b>		<b>52'800.00</b>
<b>Fonds für Betagte, Kranke und Behinderte</b> 63.001 Bühlstasse 53 a	II	430	<b>305</b>	<b>574'900</b>	<b>1'120'000</b>	<b>385'200.00</b>
			305	574'900	1'120'000	385'200.00
<b>Unterstützungs- und Hilfsfonds für Mitglieder der PVK der Stadt Bern</b> 66.001 Hopfenweg 11	III	1364	<b>433</b>	<b>411'500</b>	<b>960'000</b>	<b>96'875.55</b>
<b>Susanne-Schwob-Fonds</b> 67.001 Falkenhöheweg 15	II	342	<b>443</b>	<b>339'600</b>	<b>1'050'000</b>	<b>158'700.00</b>
<b>Roschi-Stiftung und Städtisches Altersheim Schönegg</b> 68.001 Seftigenstrasse 111, b, d 68.003 Landoltstr. 70	III III	709	<b>23329</b>	<b>11'802'560</b>	<b>17'896'500</b>	<b>1'467'500.00</b>
			23329	11802560	17896500	1'467'500.00
<b>Klara-Suter-Fonds der "Roschi-Stiftung und Städtisches Altersheim Schönegg"</b> 68.002 Weissenbühlweg 32	III	765 T + 2545	<b>221</b>	<b>946'500</b>	<b>1'800'000</b>	<b>780'600.00</b>
<b>Max und Elsa Beer-Brawand-Fonds</b> 70.001 Bümplizstrasse 45	VI	BR 3771	–	<b>15'202'800</b>	<b>27'000'000</b>	<b>18'500'000.00</b>
<b>Fonds für Kinder und Jugendliche</b> 71.001 Effingerstrasse 4 (ehem. 64.001 Gertraud-Rothen-Huber-Fonds)	III	376	<b>65'517</b>	<b>1'892'000</b>	<b>4'745'000</b>	<b>1'453'788.70</b>
			351	1'842'600	4'200'000	1'194'768.70
71.002 Guggisberg, Willemansacker 90, A, B (ehemals 69.100, Zieler-Fonds)	Guggisberg	1813	65'166	49'400	545'000	259'020.00



## Jahresbericht 2008

### Jahresrechnung Band 1

Berichte  
Übersicht über die Jahresrechnung  
Finanzierungsausweis  
Zusammenzug der Bestandesrechnung  
Zusammenzug der Laufenden Rechnung  
nach Funktionen  
Zusammenzug der Laufenden Rechnung nach Arten  
Zusammenzug der Investitionsrechnung nach Arten  
Abschreibungstabelle  
Verpflichtungskreditkontrolle  
Nachkredittabelle  
Laufende Rechnung nach institutioneller Gliederung  
Übersicht über die eigenen Beiträge  
Laufende Rechnung nach funktionaler Gliederung  
Investitionsrechnung  
Bestandesrechnung  
Verzeichnisse

#### **16 Anhang**

Bestätigungsbericht  
Kantonale Passation der Jahresrechnung





## Anhang 1: Eventualverpflichtungen, Informationen nach Art. 97 GV, Brandversicherungswerte (steuerfinanzierter Haushalt)

### 1. Eventualverpflichtungen nach Art. 80a GV

(Bürgschaften, Defizitgarantien und andere Sicherheitsleistungen zu Gunsten Dritter)

Direktion		Bewertung in Mio. Fr.	Rechtsgrundlage
SUE	Solidarbürgschaft International School of Bern	0.200	GRB Nr. 2153 vom 22.11.2000

### 2. Nichtbilanzierte Leasingverbindlichkeiten nach Art. 80b GV

Direktion		Bewertung in Mio. Fr.	Rechtsgrundlage
FPI	Gesamtstädtisches Druckerkonzept Xerox und Faigle	1.300	SRB 334 vom 5.6.2008 (Einzelverträge mit DST)

### 3. Andere bedingte Verpflichtungen

Direktion		Bewertung in Mio. Fr.	Rechtsgrundlage
GuB	Kapitalisierung der Ruhegehälter (Restdauer: 10 bis 66 Monate) der Alt-Gemeinderätinnen und Alt-Gemeinderäte	0.804	Reglement über die Nichtwiederwahl
PRD	Nutzungszonenpläne (mögliche Enteignungsverfahren Muristrasse 53 und Schermenareal)	6.100	Verschiedene Gemeindeabstimmungen
TVS	Sanierung Deponie Illiswil	nicht bekannt	Bundesgesetz über Umweltschutz, Altlastenverordnung
FPI	Personalvorsorgekasse: Barwert der Amortisationsraten Einbau Teuerungszulagen	19.872	SRB vom 17.10.1985
FPI	Personalvorsorgekasse: (Deckungsgrad per 31.12.2008: 93.4%)	72.967	Garantie gemäss PVK-Reglement Art. 74
alle	Nicht bezogene Ferien, Überstunden und Treueprämien	4.892	Kompensationsanspruch der Mitarbeitenden gem. PRB/PVO

### 4. Informationen nach Art. 80 und 97 GV

Bestehende Verzeichnisse, welche nicht in die Rechnung aufgenommen werden:

GV Art.	Beschreibung
97 Bst a - d	Verzeichnis über Verpflichtungen und Beteiligungen
80a Bst c	Die Brandversicherungswerte der Immobilien des Finanzvermögens sind im Verzeichnis der Liegenschaften einzeln aufgeführt

### 5. Weitere Informationen

Direktion	Beschreibung
BSS	Unsicherheit betreffend vollständiger Anerkennung der Lastenausgleichsabrechnung bezüglich der durch den Sozialdienst ausgerichteten Integrationszulagen, welche unter der Postition Debitoren bilanziert sind

### 6. Brandversicherungswerte der Sachanlagen

	Finanzvermögen	Verwaltungsvermögen
Mobilien	Fr. 0	Fr. 104'155'000
Immobilien	Fr. 17'362'700	Fr. 32'145'400

# Wiederbeschaffungswert, Werterhaltungskosten und Einlage in die Spezialfinanzierung Werterhalt für Wasserversorgungsanlagen <sup>1</sup>

Rechnungsjahr: 2008

Wasserversorgung: Energie Wasser Bern

Kontaktperson: Simon Berger

Telefon: 031 321 36 65

Datengrundlagen

<input type="checkbox"/>	Geschätzt
<input type="checkbox"/>	GWP
<input checked="" type="checkbox"/>	Anlagenbuchhaltung

	① Wieder- beschaffungswert brutto in Fr.	② Beiträge Dritter <sup>2</sup> in Fr.	③ Wieder- beschaffungswert netto in Fr. (① - ②)	④ Nutzungsdauer in Jahren	⑤ Erneuerungsrate in % (100/④)	⑥ Walterhaltungskosten in Fr./Jahr (③*⑤)
<b>Anlageteile</b>						
1. Wasserfassungen			-	50	2.00%	-
2. Aufbereitungsanlagen			-	33	3.00%	-
3. Pumpwerke, Druckreduzier- und Messschächte			-	50	2.00%	-
4. Leitungen und Hydranten	569'024'866		569'024'866	80	1.25%	7'112'811
5. Reservoirs			-	66	1.50%	-
6. Mess-, Steuerungs-, Fernwirkanlagen			-	20	5.00%	-
7. Einkaufssummen an andere Wasserversorgungen <sup>3</sup>			-	33	3.00%	-
<b>Total 1 - 7</b>	<b>569'024'866</b>	<b>-</b>	<b>569'024'866</b>			<b>7'112'811</b>

⑦ Bestand Verwaltungsvermögen in Franken oder	90'309'349	in Prozent von ③: (100*⑦/③)	16%
⑧ Bestand Spezialfinanzierung Werterhalt in Franken		in Prozent von ③: (100*⑧/③)	

4

Bemerkungen:

Im Geschäftsjahr wurden weitere Primäranlagen an die Wasserverbund Region Bern AG übertragen (Anlagen im Bau 2007).

⑨ Gewählter Einlagesatz in Prozent <sup>5</sup>	80%
⑩ Einlage in SF Werterhalt in Franken (⑥ x ⑨)	<b>5'690'249</b>
① Anzahl Einwohner im Versorgungsgebiet	
② Einlage pro Einwohner in Franken (⑩ / ①)	-

Datum: 15.02.2009

Unterschrift:

sig. ppa Berger

sig. Sommer

<sup>1</sup> Dieses Blatt ist Bestandteil der Jahresrechnung

<sup>2</sup> Zu erwartende Beiträge aus dem kantonalen Trinkwasserfonds und von der Gebäudeversicherung abziehen (beim WEA erfragen).

<sup>3</sup> Nur einmalige Einkaufssummen/Investitionsanteile für eine Lieferung auf begrenzte Zeit einsetzen.

<sup>4</sup> Ermittlung des Einlageprozentsatzes gemäss Kapitel 6.1. der WEA-Broschüre "Finanzierung der Wasserversorgung" (2004).

<sup>5</sup> Die Einlage in die Spezialfinanzierung muss mindestens 60% betragen, solange Verwaltungsvermögen besteht oder der Bestand der SF Werterhalt nicht mehr 25% des Wiederbeschaffungswertes beträgt.

# Wiederbeschaffungswert, Werterhaltungskosten und Einlage in die Spezialfinanzierung Werterhalt für die kommunalen Abwasseranlagen und gegebenenfalls den Gemeindeanteil an den regionalen Anlagen <sup>1</sup>

Rechnungsjahr: 2008

Gemeinde: Bern

Kontaktperson: Martin Benz

Telefon: 031 321 68 35

Datengrundlagen  VOKOS  
Gemeinde  Anlagenbuchhaltung

Datengrundlagen  VOKOS  
Verband  Anlagenbuchhaltung

	① Wieder- beschaffungswert in Fr.	② Nutzungsdauer in Jahren	③ Erneuerungsrate in % (100/②)	④ Werterhaltungskosten in Fr./a (①*③)	⑤ Einlage- satz <sup>2</sup> %	⑥ Einlage in die Spezialfinanzierung in Fr./a (④*⑤)
--	--	---------------------------------	--------------------------------------	---	---	--

## 1. Gemeindeanlagen

1.1 Kanalisationen	956'000'000	80	1.25%	11'950'000	60%	7'170'000
1.2 Spezialbauwerke		50	2.00%	-		-
1.3 Abwasserreinigungsanlagen		33	3.00%	-		-
<b>Total 1 (1.1 - 1.3) bzw. mittlerer Einlagesatz (Spalte ⑤)</b>	<b>956'000'000</b>			<b>11'950'000</b>	<b>60%</b>	<b>7'170'000</b>

## 2. Gemeindeanteil an regionalen Anlagen <sup>3</sup>

2.1 Kanalisationen		80	1.25%	-		-
2.2 Spezialbauwerke		50	2.00%	-		-
2.3 Abwasserreinigungsanlagen		33	3.00%	-		-
<b>Total 2 (2.1 - 2.3) bzw. mittlerer Einlagesatz (Spalte ⑤)</b>	<b>-</b>			<b>-</b>		<b>-</b>

**Total 1 + 2 bzw. mittlerer Einlagesatz (Spalte ⑤)**      **956'000'000**      **11'950'000**      **60%**      **7'170'000**

⑦ Stand Verwaltungsvermögen		in Prozent von ①: $(100 * ⑦ / ①)$			Höchstens Fr. 200 / EW <sup>4</sup>	
⑧ oder Stand Spezialfinanzierung Werterhalt	10'684'479	in Prozent von ①: $(100 * ⑧ / ①)$		1.1%	EW <sup>5</sup>	
					Fr./EW	

Bemerkungen:

Datum: 5. Februar 2009

Unterschrift: sig. Martin Benz

<sup>1</sup> Diese Blatt ist Bestandteil der Jahresrechnung.

<sup>2</sup> Die Einlage in die Spezialfinanzierung muss mindestens 60% betragen, solange der Bestand der SF Werterhalt nicht mehr 25% des Wiederbeschaffungswertes beträgt.

<sup>3</sup> Daten des Teils 2 nur dann angeben, wenn der Verband die Einlage in die Spezialfinanzierung nicht selber vornimmt. (Anteil gemäss Kostenverteiler Verband).

<sup>4</sup> Gemäss Artikel 32, Absatz 4 KGV ist die Einlage in die Spezialfinanzierung auf jährlich Fr. 200 (Gemeinde und Region) pro Einwohnerwert beschränkt.

<sup>5</sup> Einwohnerwert (EW): Gemäss Artikel 36g KGV.



## **Jahresbericht 2008**

### **Jahresrechnung Band 1**

	Berichte
	Übersicht über die Jahresrechnung
	Finanzierungsausweis
	Zusammenzug der Bestandesrechnung
	Zusammenzug der Laufenden Rechnung nach Funktionen
	Zusammenzug der Laufenden Rechnung nach Arten
	Zusammenzug der Investitionsrechnung nach Arten
	Abschreibungstabelle
	Verpflichtungskreditkontrolle
	Nachkredittabelle
	Laufende Rechnung nach institutioneller Gliederung
	Übersicht über die eigenen Beiträge
	Laufende Rechnung nach funktionaler Gliederung
	Investitionsrechnung
	Bestandesrechnung
	Verzeichnisse
	Anhang
<b>17</b>	<b>Bestätigungsbericht</b>
	Kantonale Passation der Jahresrechnung





**KPMG AG**  
**Wirtschaftsprüfung**  
 Hofgut  
 CH-3073 Gümligen-Bern

Postfach  
 CH-3000 Bern 15

Telefon +41 31 384 76 00  
 Telefax +41 31 384 76 47  
 Internet www.kpmg.ch

## **Bestätigungsbericht der verwaltungsunabhängigen Revisionsstelle an den Stadtrat der Stadt Bern Rechnungsjahr 2008**

Als verwaltungsunabhängige Revisionsstelle prüften wir die Buchführung und die Jahresrechnung (Bestandesrechnung, Produktgruppen-Rechnung, Investitionsrechnung und Anhang). Wir prüften die Positionen und Angaben der Jahresrechnung mittels Analysen und Erhebungen auf der Basis von Stichproben. Ferner beurteilten wir die Anwendung der massgebenden Rechnungslegungsgrundsätze, die wesentlichen Bewertungsentscheide, die Einhaltung der kreditrechtlichen Zuständigkeiten, sowie die Darstellung der Jahresrechnung als Ganzes.

Wir bestätigen, dass wir die gesetzlichen Anforderungen hinsichtlich Befähigung und Unabhängigkeit erfüllen. Unsere Prüfung erfolgte nach den Grundsätzen des schweizerischen Berufsstandes, wonach eine Prüfung so zu planen und durchzuführen ist, dass wesentliche Fehlaussagen in der von uns geprüften Teilen der Jahresrechnung mit angemessener Sicherheit erkannt werden.

Wir sind der Auffassung, dass unsere Prüfung eine ausreichende Grundlage für unser Urteil bildet.

Aufgrund unserer Prüfung können wir, unter Hinweis auf die nachstehenden Bemerkungen, bestätigen:

1. Die Buchführung und die von uns geprüften Teile der Jahresrechnung entsprechen den gesetzlichen und reglementarischen Vorschriften.
2. Die unangemeldeten Zwischenrevisionen wurden an verschiedenen Daten durch das Finanzinspektorat der Stadt Bern durchgeführt.
3. Der Gemeinderat hat die Jahresrechnungen am 4. März 2009 (HRM-Rechnung) und am 11. März 2009 (Produktgruppenrechnung) verabschiedet.
4. Die Schlussbesprechung mit einer Vertretung des Gemeinderates wurde am 2. April 2009 durchgeführt.
5. Die obligatorischen Prüfungshandlungen gemäss Anhang für die Rechnungsprüfung zum Handbuch Gemeindefinanzen wurden vollständig durchgeführt.
6. Für die Prüfung wurden die amtlichen Revisionsformulare verwendet.

Als Rechnungsprüfungsorgan beantragen wir, die vorliegende Jahresrechnung, die ausgeglichen abschliesst, zu genehmigen.

Ohne unser Prüfurteil einzuschränken, weisen wir darauf hin, dass die Steuerungsvorgaben und Kennzahlen der Produktgruppen-Rechnung teilweise auf schwer überprüfbaren Erhebungen basieren. Eine umfassende Prüfung dieser Angaben in der Produktgruppen-Rechnung war deshalb nicht möglich.

Ferner weisen wir auf Punkt 5 "Weitere Informationen" im Anhang zur Jahresrechnung hin,

wonach bezüglich der Bewertung der Guthaben aus Sozialhilfeleistungen in der Lastenausgleichsrechnung eine Unsicherheit besteht.

KPMG AG



Martin Hirsiger  
Zugelassener Revisionsexperte



Urs Tännler  
Zugelassener Revisionsexperte

Gümligen-Bern, 22. April 2009

Die von uns geprüften Rechnungsausweise sind abgedruckt:

Bestandesrechnung	Band 1	Kapitel 13
Investitionsrechnung	Band 1	Kapitel 12
Anhang	Band 1	Kapitel 15
Produktgruppen-Rechnung	Band 2	



## **Jahresbericht 2008**

### **Jahresrechnung Band 1**

Berichte  
Übersicht über die Jahresrechnung  
Finanzierungsausweis  
Zusammenzug der Bestandesrechnung  
Zusammenzug der Laufenden Rechnung  
nach Funktionen  
Zusammenzug der Laufenden Rechnung nach Arten  
Zusammenzug der Investitionsrechnung nach Arten  
Abschreibungstabelle  
Verpflichtungskreditkontrolle  
Nachkredittabelle  
Laufende Rechnung nach institutioneller Gliederung  
Übersicht über die eigenen Beiträge  
Laufende Rechnung nach funktionaler Gliederung  
Investitionsrechnung  
Bestandesrechnung  
Verzeichnisse  
Anhang  
Bestätigungsbericht

#### **18 Kantonale Passation der Jahresrechnung**

**Passationsvermerk zur  
Jahresrechnung 2008**



Regierungsstatthalteramt  
Bern

5. Dezember 2008  
gkp 8.5.0 / 1 - 2005

Amthaus  
Hodlerstrasse 7  
3011 Bern  
Telefon 031 634 30 10  
Telefax 031 634 30 00  
www.be.ch/regierungsstatthalter

**Wird abgeholt**  
Einwohnergemeinde Bern  
Finanzverwaltung  
Herr Charles Pfister  
Schwanengasse 14  
3011 Bern

Bettina Marolf, Sachbearbeiterin  
bettina.marolf@jgk.be.ch

## Jahresrechnung 2007 Einwohnergemeinde Bern

### Verfügung:

1. Die Jahresrechnung 2007 der Einwohnergemeinde Bern wird **genehmigt**.
2. Eingeschrieben zu eröffnen:
  - Gemeinderat Bern
  - Einwohnergemeinde Bern
    - JR, Produktgruppen-Rechnung und Statistik 2007 (Bände 1 - 3; je 2 Exemplare)
    - Passationsblätter

Kopie z.K. an:

- Amt für Gemeinden und Raumordnung, Bereich Gemeindefinanzen, Herrn Michel Walthert, Nydegasse 11/13, 3011 Bern

### Begründung:

1. Die Regierungsstatthalterin ist für die aufsichtsrechtliche Genehmigung (Passation) der Jahresrechnungen der Gemeinden zuständig.<sup>1</sup> Die Regierungsstatthalterin von Bern ist damit auch für die Prüfung der Rechnung der Einwohnergemeinde Bern zuständig.<sup>2</sup>
2. Die Jahresrechnung 2007 der Einwohnergemeinde Bern wurde gemäss den Regeln des Gemeindegesetzes, der Gemeindeverordnung sowie der Direktionsverordnung<sup>3</sup> geprüft.
3. Aufgrund der Prüfung sind folgende Bemerkungen anzubringen:
  - Es wird ein letztes Mal darauf hingewiesen, dass die Jahresrechnung zusätzlich in funktionaler Gliederung inkl. Laufnummern dargestellt werden muss.<sup>4</sup> Dem Regierungsstatthalteramt ist es ohne funktionale Gliederung inkl. Laufnummern nicht möglich, bestimmte, verlangte Prüfungshandlungen vorzunehmen (s. auch Passationsblätter zu dieser Verfügung). Sollte in der Jahresrechnung 2008 die funktionale Gliederung der laufenden Rechnung erneut fehlen, behalten wir uns vor, die Jahresrechnung zurückzuweisen.
  - Die Kontobezeichnung eines Vorschusses Spezialfinanzierung muss das Jahr der erstmaligen Bilanzierung enthalten.<sup>5</sup>

<sup>1</sup> Art. 79 des Gemeindegesetzes vom 16. März 1998 (GG; BSG 170.11) und Art. 143 der Gemeindeverordnung vom 16. Dezember 1998 (GV; BSG 170.111).

<sup>2</sup> Art. 2 Abs.1 lit. a GG.

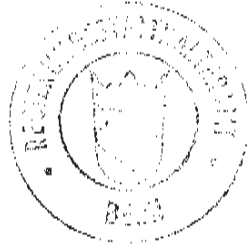
<sup>3</sup> Direktionsverordnung über den Finanzhaushalt der Gemeinden vom 23. Februar 2005 (FHDV; BSG 170.511).

<sup>4</sup> Art 10 sowie Anhang 1 FHDV und Handbuch Gemeindefinanzen (HB), S. 24 und S. 63.

<sup>5</sup> Art 12 Abs. 3 FHDV.



4. Die Rechnung weist im Übrigen keine formellen Mängel auf und wird genehmigt.
5. Die Regierungstatthalterin dankt den Verantwortlichen der Einwohnergemeinde Bern für die sorgfältige Rechnungsführung und –revision.



Regierungstatthalteramt Bern

Regula Mader  
Regierungstatthalterin

### Beschwerdemöglichkeit:

Gegen diese Verfügung kann **innert 30 Tagen** seit Eröffnung beim Regierungsrat des Kantons Bern, Postgasse 68, 3000 Bern 8, Beschwerde erhoben werden. Eine Beschwerde muss einen Antrag und eine Begründung, die Angabe von Tatsachen und Beweismitteln sowie eine Unterschrift enthalten und ist mindestens im Doppel (bei mehreren Parteien entsprechend mehr Exemplare) einzureichen. Die angefochtene Verfügung sowie greifbare Beweismittel sind beizulegen.

Die 6 Bände betr. JR 2007 sowie die vorliegende Verfügung inkl. Passationsblätter vom Regierungstatthalteramt Bern erhalten zu haben bestätigt:

Datum: 01.05.18/18

Unterschrift:

## **Impressum**

Herausgeber:  
Finanzverwaltung der Stadt Bern

Druck:  
SBZ Schul- und Büromaterialzentrale

20 – 04.2009

