


Jahresbericht 2013

**Jahresrechnung
Band 1**



Stadt Bern

Erlacherhof
Junkerngasse 47
Postfach
3000 Bern 8

T 031 321 62 10
F 031 321 60 10
E stadtkanzlei@bern.ch
www.bern.ch



Stadt Bern

Jahresbericht 2013

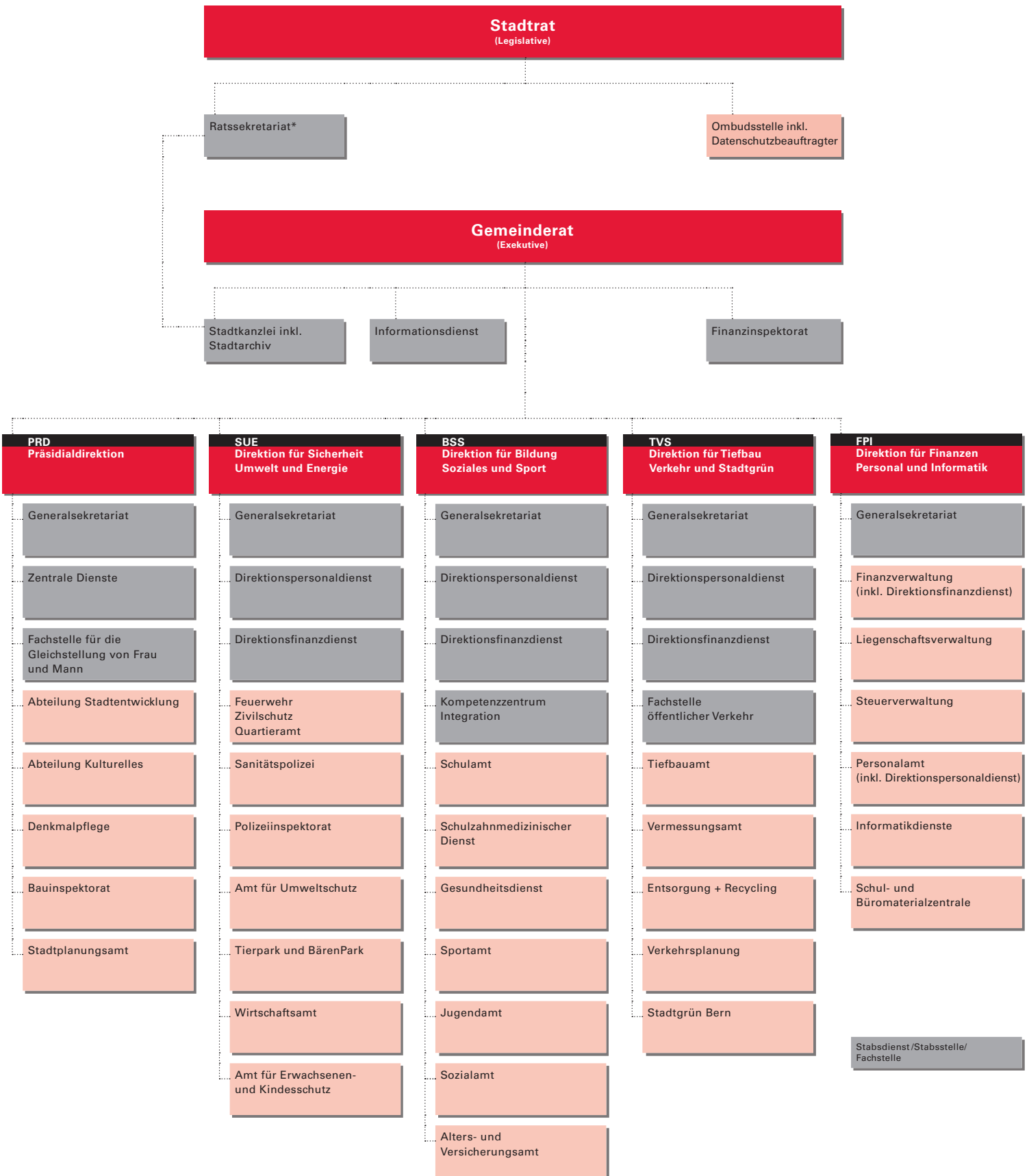
Jahresrechnung Band 1

Berichte
Übersicht über die Jahresrechnung
Finanzierungsausweis
Zusammenzug der Bestandesrechnung
Zusammenzug der Laufenden Rechnung
nach Funktionen
Zusammenzug der Laufenden Rechnung nach Arten
Zusammenzug der Investitionsrechnung nach Arten
Abschreibungstabelle
Verpflichtungskreditkontrolle
Nachkredittabelle
Laufende Rechnung nach institutioneller Gliederung
Details zur Laufenden Rechnung
Laufende Rechnung nach funktionaler Gliederung
Investitionsrechnung
Bestandesrechnung
Verzeichnisse
Anhang
Bestätigungsbericht

Inhaltsverzeichnis

1	Berichte	3
	A. Reporting zu den Legislaturrichtlinien 2013 – 2016	5
	B. Vorbericht zur Gemeinderechnung 2013	9
2	Übersicht über die Jahresrechnung	35
3	Finanzierungsausweis	43
4	Zusammenzug der Bestandesrechnung	47
5	Zusammenzug der Laufenden Rechnung nach Funktionen	51
6	Zusammenzug der Laufenden Rechnung nach Arten	55
7	Zusammenzug der Investitionsrechnung nach Arten	71
8	Abschreibungstabelle	75
9	Verpflichtungskreditkontrolle	79
10	Nachkredittabelle	105
11	Laufende Rechnung nach institutioneller Gliederung	109
11.1	Details zur Laufenden Rechnung	145
	Übersicht über die eigenen Beiträge	147
	Übersicht Einlagen und Entnahmen Spezialfinanzierungen	150
12	Laufende Rechnung nach funktionaler Gliederung	151
13	Investitionsrechnung	177
14	Bestandesrechnung	183
15	Verzeichnisse	197
	Verzeichnis der Wertschriften und Beteiligungen	199
	Verzeichnis der Anleihen und Darlehen	203
	Verzeichnis der verwalteten Stiftungen	204
	Verzeichnis der Liegenschaften	212
16	Anhang	227
17	Bestätigungsbericht	233

Organigramm der Stadt Bern
ab 1.1.2013



Jahresbericht 2013

Jahresrechnung Band 1

1 Berichte

- Übersicht über die Jahresrechnung
- Finanzierungsausweis
- Zusammenzug der Bestandesrechnung
- Zusammenzug der Laufenden Rechnung
nach Funktionen
- Zusammenzug der Laufenden Rechnung nach Arten
- Zusammenzug der Investitionsrechnung nach Arten
- Abschreibungstabelle
- Verpflichtungskreditkontrolle
- Nachkredittabelle
- Laufende Rechnung nach institutioneller Gliederung
- Details zur Laufenden Rechnung
- Laufende Rechnung nach funktionaler Gliederung
- Investitionsrechnung
- Bestandesrechnung
- Verzeichnisse
- Anhang
- Bestätigungsbericht

A. REPORTING ZU DEN LEGISLATURRICHTLINIEN 2013–2016

Die Legislaturrichtlinien 2013 – 2016 wurden Mitte 2013 vom Gemeinderat verabschiedet. Das Regierungsprogramm ist in folgende vier Schwerpunkte aufgeteilt und besteht aus 14 Zielen sowie 26 prioritären Massnahmen:

Bern ist das Zentrum für...

Wohnen und Nachhaltigkeit
Freizeit und Erlebnis
Politik und Verwaltung
Arbeit und Bildung

Ein erstes umfassendes Reporting zum Stand der Umsetzung der Legislaturrichtlinien ist für Mitte 2014 geplant. In der Folge werden pro Schwerpunkt erste Umsetzungsschritte präsentiert.

Wohnen und Nachhaltigkeit

Beim Schwerpunkt Wohnen und Nachhaltigkeit steht wie bis anhin die Schaffung von weiterem Wohnraum im Zentrum. Der Gemeinderat hat sich das Ziel gesetzt, dass bis Ende 2016 für weitere 5 000 Einwohnerinnen und Einwohner mit ihren unterschiedlichen Bedürfnissen ein angemessenes Wohnungsangebot zur Verfügung steht oder die planerischen Voraussetzungen hierzu geschaffen werden. Mit der Einzonung des Vierfelds/Mittelfelds beispielsweise wird weiteres Wohnbaupotential erschlossen. Die Planung konnte 2013 vorangetrieben werden und die Kaufverhandlungen mit dem Kanton sind weit fortgeschritten, sodass die Volksabstimmung zur Einzonung termingerecht stattfinden kann. 2013 wurden 280 Neubauwohnungen fertiggestellt, 901 Wohnungen befinden sich Ende 2013 im Bau.

Zu einer attraktiven Wohnstadt gehört ein attraktives Wohnumfeld: Bis Ende Legislatur sollen 30 städtische Spielplätze saniert, aufgewertet und den neuesten Standards angepasst werden. Der Spielplatz Bürenpark und der Spielplatz Efenau sind zwei Beispiele, die 2013 saniert und mit einem Quartierfest eingeweiht werden konnten. Zudem wurden mehrere neue Begegnungszonen geschaffen und im Umfeld von Schulen und Kindergärten wurde die Verkehrssicherheit verbessert.

Die Förderung des öffentlichen Verkehrs und des Langsamverkehrs sowie die Umsetzung der Energiewende sind weitere Schwerpunkte. Im Mai 2013 wurde das Bauprojekt Tram Region Bern inklusive Kostenvoranschlag abgeschlossen und der Öffentlichkeit vorgestellt. Zum Energierichtplan – einem wichtigen Instrument zur Umsetzung der Energiewende – haben 2013 die öffentliche Mitwirkung sowie die Vorprüfung durch den Kanton stattgefunden, und der Gemeinderat geht davon aus, dass er den Energierichtplan im Sommer 2014 in Kraft setzen kann. Die Ausdehnung der Grüngutsammlung auf Rüstabfälle und Speisereste kann auf den 1. Januar 2015 umgesetzt werden. Der Stadtrat hat im Oktober 2013 einer Teilrevision des Abfallreglements zugestimmt und einen entsprechenden Kredit genehmigt.

Freizeit und Erlebnis

Die Stadt ist in den letzten Jahren nicht nur für ihre Bewohnerinnen und Bewohner attraktiver geworden, auch immer mehr Touristinnen und Touristen sowie Nachtschwärmer, Sportfans und Messebesucherinnen verbringen ihre Freizeit in der Stadt Bern. Bern soll als Tourismusstadt und als Zentrum für Events noch attraktiver gestaltet werden und in der Innenstadt Begegnungsmöglichkeiten für alle bieten. Als wichtige Grundlage für ein lebendiges und friedliches Berner Nachtleben dient das Konzept Nachtleben, das 2013 vom Gemeinderat verabschiedet wurde: Es enthält 18 Massnahmen, mit denen den unterschiedlichen Interessen und Bedürfnissen im Berner Nachtleben Rechnung getragen werden soll.

Zur Stärkung der Tourismusstadt Bern sollen die Touristinnen und Touristen zukünftig von einem Bern Ticket profitieren, mit dem sie den öffentlichen Verkehr in der Stadt Bern und der näheren Umgebung gratis nutzen können. In einer ersten Lesung zur Teilrevision des Übernachtungsreglements Ende 2013 hat sich der Stadtrat hinter diese Idee gestellt.

Zum Freizeit- und Erlebnisangebot einer Stadt gehört auch eine attraktive und bedarfsgerechte Sportinfrastruktur. Dem Mangel an Hallenbädern in der Stadt Bern soll mit dem Bau einer 50m-Schwimmhalle Abhilfe geschaffen werden. Neben dem Gaswerkareal stehen die Standorte Neufeld und Mittelfeld im Vordergrund. Im Gaswerkareal wurde die Testplanung mit einer Option 50m-Schwimmhalle durchgeführt; für den Standort Neufeld wurden die möglichen Standortplatzierungen einer 50m-Schwimmhalle konkretisiert. Der Gemeinderat hat sich das Ziel gesetzt, dass die Projektierungsverfahren der 50m-Schwimmhalle an einem der drei Standorte bis Ende 2014 initiiert werden und dass das Bauprojekt für die neue Schwimmhalle spätestens Ende Legislatur vorliegt.

Zur Vorbereitung der Grundsatzentscheide betreffend die Subventionsperiode 2016-2019 wurde Mitte November 2013 zum ersten Mal zu einem Hearing Kultur Stadt Bern auf Januar 2014 eingeladen. Erwartet werden wichtige Inputs für die zukünftige Ausrichtung der städtischen Kulturpolitik.

Politik und Verwaltung

Der Schwerpunkt Politik und Verwaltung zielt auf den Ausbau der Stellung der Stadt Bern als Politzentrum der Schweiz sowie auf die Stärkung der Zusammenarbeit auf regionaler und kantonaler Ebene. 2013 startete auf Initiative der Stadt Bern die Städteallianz. Dabei handelt es sich um eine regelmässige Austauschplattform der Stadtpräsidenten der Städte Bern, Biel, Burgdorf, Köniz, Langenthal und Thun, deren Ziel es ist, die urbanen Interessen gegenüber dem Kanton – und insbesondere im Grossen Rat – besser zu vertreten. Diesbezüglich finden auch regelmässige Treffen zwischen dem Gemeinderat und den Stadtberner Grossrätinnen und Grossräten statt. Seit der öffentlichen Debatte über den kantonalen Stadt-Land-Graben findet dieser Anlass ein immer stärkeres Interesse.

Auf überregionaler Ebene arbeitet die Stadt Bern aktiv im Verein Hauptstadtregion Schweiz mit. Im dritten Vereinsjahr wurde vor allem die themen- und projektbezogene Zusammenarbeit weitergeführt und verstärkt. Konkrete Projekte betrafen die Bereiche Wertschöpfungsketten der Bundesinstitutionen, Politagenda, Arbeitsplätze sowie Drehscheibe in Aus- und Weiterbildung in Public Management. An der Mitgliederversammlung des Vereins vom Mai 2013 wurden der Stadtpräsident Alexander Tschäppät und der Neuenburger Regierungsrat Laurent Kurth als Co-Präsidenten gewählt. Als besonderer Erfolg der Hauptstadt im Jahr 2013 darf der Entscheid der SRG SSR gewertet werden, bei den eidgenössischen Wahlen 2015 erstmals in ihrer Geschichte direkt aus Bern zu berichten.

Weiter sollen urbane Interessen auf nationaler Ebene verstärkt wahrgenommen und berücksichtigt werden. Um dies zu erreichen, organisiert der Gemeinderat regelmässige Treffen mit den Berner National- und Ständeräten. Mitte September 2013 wurde weiter das Unterstützungskomitee „Engpass Wankdorf-Muri beseitigen“ gegründet, in welchem die Stadt zusammen mit dem Kanton Bern, der Regionalkonferenz Bern-Mittelland sowie der Gemeinde Muri federführend ist. Das politisch breit gefächerte Unterstützungskomitee will sicherstellen, dass die A6 zwischen Bern-Wankdorf und Muri so schnell wie möglich mit einer Tunnel-Lösung modernisiert wird. Zudem arbeitet die Stadt Bern aktiv im Schweizer Städteverband mit und übernimmt in ausgewählten Politikbereichen in Zusammenarbeit mit anderen Institutionen eine Leadfunktion.

Arbeit und Bildung

Auch in der Legislatur 2013 – 2016 sind gute Rahmenbedingungen für neue Arbeitsplätze wichtig. Eindrücklich zeigt sich dies im neu entstehenden Quartier WankdorfCity, der zurzeit grössten Baustelle in Bern. In der zweiten Etappe sollen im Quartier WankdorfCity neben Geschäftsimmobilien auch Wohnungen geschaffen werden.

Die Stadtverwaltung ist selbst eine wichtige und verantwortungsvolle Arbeitgeberin und soll als moderne Verwaltung wahrgenommen werden. Unter anderem wird in dieser Legislatur E-Government weiter ausgebaut und der Internet-Auftritt modernisiert.

Im Bereich Bildung und Betreuung ist es dem Gemeinderat ein Anliegen, dass das Angebot in der Vor- und Schulzeit bedarfsgerecht und von hoher Qualität ist. Im Juni 2013 haben die Stimmberechtigten das Betreuungsreglement zur Einführung der Betreuungsgutscheine in Kindertagesstätten angenommen. Gestützt darauf hat der Gemeinderat im November 2013 die Betreuungsverordnung erlassen. Der Systemwechsel wurde auf 1. Januar 2014 vollzogen. Weiter wurde die bisher in den Pilotquartieren angebotene Frühförderung primario auf den 1. Januar 2013 in ein Regelangebot überführt. Seit diesem Zeitpunkt erfolgt auch die Ausweitung der Frühförderung auf die ganze Stadt. Im August 2013 wurden in der Stadt Bern zwei zusätzliche Basisstufen eröffnet, so dass im Schuljahr 2013/2014 nun insgesamt drei Basisstufen geführt werden.

Stand Umsetzung Planungserklärung

Der Stadtrat hat an seiner Sitzung vom 14. November 2013 (SRB Nr. 2013-445) folgende Planungserklärung zu den Legislaturrichtlinien 2013 – 2016 verabschiedet:

Seite 12, Regionale Zusammenarbeit: „Die Stadt setzt sich für eine breitere demokratische Abstützung der Regionalkonferenz und für transparente Ausdrucksmöglichkeiten unterschiedlicher Meinungen innerhalb der Regionalkonferenz-Gemeinden ein.“

Die Regionalkonferenz Bern-Mittelland (RKBM) ist eine junge Organisation. Ende 2013 hat sie ihre erste Legislaturperiode abgeschlossen. Die RKBM ist sich bewusst, dass die Identifikation mit der grösseren Region nach den ersten vier Jahren nicht abgeschlossen ist und sich das Vertrauen in die neue Organisation an konkreten Ergebnissen misst. Der Nutzen muss sowohl für die kleineren Gemeinden wie auch für die Kernagglomeration sichtbar sein. Die Stadt Bern ist sich ihrer verantwortungsvollen Rolle innerhalb der RKBM bewusst und wird sich dafür einsetzen, dass der Stadt-Land-Graben durch ein kooperatives Miteinander abgelöst wird. Dazu gehört auch, dass Minderheitenmeinungen innerhalb der RKBM transparent gemacht werden.

Die Stadt Bern hat durch die Schaffung der RKBM keine Kompetenzen abgegeben. Damit der Stadtrat über die Inhalte und kommenden Geschäfte der RKBM informiert ist, orientiert der Stadtpräsident die Agglomerationskommission regelmässig über die Traktanden der Regionalversammlung.

Aktualisierung Strategie Bern 2020

2015 befindet sich die gemeinderätliche Strategie Bern 2020, die 2009 verabschiedet wurde, in der Halbzeit. Der Gemeinderat hat sich zum Ziel gesetzt, sie nach Legislaturhalbzeit zu überarbeiten und zu aktualisieren.

B. VORBERICHT ZUR GEMEINDERECHNUNG 2013

1. Rechnungsführung

Die Jahresrechnung 2013 wurde letztmals nach dem Harmonisierten Rechnungsmodell (HRM1) des Kantons Bern erstellt; für die Buchhaltung stand die EDV-Lösung SAP R/3 zur Verfügung. Verantwortlich für die Rechnungsführung im Berichtsjahr ist Daniel Schaffner, Finanzverwalter, im Amt seit 1. November 2010; Leiter des Bereichs Finanzhaushalt in der Finanzverwaltung ist seit 15. August 2008 Willy Carrel. Ab 1. Januar 2014 wird die Stadt Bern ihre Rechnung als eine von zehn Testgemeinden nach dem neuen Harmonisierten Rechnungsmodell (HRM2) führen. Spezifische Erläuterungen zu den Auswirkungen dieser Umstellung finden sich unter Ziffer 11.

2. Grundlagenrechnung

Als Grundlagenrechnung diente die am 24. April 2013 abgelegte und vom Stadtrat am 20. Juni 2013 genehmigte Jahresrechnung 2012.

3. Voranschlag und Steueranlage

Der Voranschlag der Laufenden Rechnung für das Jahr 2013 weist einen Ertragsüberschuss von 0,627 Mio. Franken aus. Er wurde in der Gemeindeabstimmung vom 24. November 2012 mit folgenden Ansätzen beschlossen:

Gemeindesteueranlage:	1,54
Liegenschaftsteuer:	1,5 Promille des amtlichen Wertes
Hundetaxe:	Fr. 100.00, ab Inkrafttreten des neuen kantonalen Hundegesetzes Fr. 115.00

4. Die wichtigsten Geschäftsfälle

Die Laufende Rechnung 2013 schliesst bei einem Aufwand von Fr. 1 023 838 530.09 und einem Ertrag von Fr. 1 041 672 291.58 mit einem Überschuss von Fr. 17 833 761.49 ab. Damit resultiert nach dem Verlust im Vorjahr wieder ein positives Jahresergebnis. Durch den Überschuss erhöht sich das Eigenkapital entsprechend auf Fr. 66 349 701.43.

Das auf den ersten Blick erfreuliche Jahresergebnis bedarf einer vertieften Analyse, um es im Rahmen der Finanzplanung richtig einordnen zu können. Gewisse wesentliche, ausserordentliche, beziehungsweise einmalige Geschäftsfälle beeinflussten die Jahresrechnung 2013 stark. Ohne ausserordentliche und einmalige Geschäftsfälle würde folgendes Ergebnis resultieren:

	in Mio. Franken
Ausgewiesenes Rechnungsergebnis 2013	17.83
+ Abschreibung Beteiligungen Gurtenbahn und SpoHaWe	4.06
+ Rückstellung erblose Hinterlassenschaft	1.90
- Ausschüttung Gewinnvortrag Stadtbauten Bern	-19.70
- überdurchschnittliche Steuerteilungserträge	-7.50
Ordentlicher Jahresverlust 2013	-3.41
- 13. HH-Paket (einmalige Massnahmen)	-7.28
Ordentlicher Jahresverlust 2013 ohne 13. HH-Paket	-10.69

Bereinigt man die Jahre 2012 (Littering, Erwachsenen- und Kinderschutz (EKS)) und 2013 (Abschreibungen Beteiligungen, Rückstellung erblose Hinterlassenschaft) um diese **ausserordentlichen und einmaligen Effekte**, reduzierte sich der **Gesamtaufwand** 2013 gegenüber dem Vorjahr um 1,0 Mio. Franken oder 0,1 %.

Bereinigt man die Jahre 2012 (Verkauf Beteiligung InoTex Bern AG) und 2013 (Ausschüttung Gewinnvortrag Stadtbauten Bern (StaBe), ausserordentliche Steuerteilungserträge) um diese **ausserordentlichen und einmaligen Effekte**, reduzierte sich der **Gesamtertrag** 2013 gegenüber dem Vorjahr um 5,8 Mio. Franken oder 0,6 %.

Der **Cashflow** ist mit 57,6 Mio. Franken um 24,0 Mio. Franken höher als im Voranschlag. Gegenüber dem deutlich schlechteren Vorjahr ist er sogar um 30,9 Mio. Franken besser ausgefallen. Im Finanzierungsausweis kann ein Überschuss von 23,4 Mio. Franken ausgewiesen werden. Trotz dieses Überschusses erhöhte sich das verzinsliche Fremdkapital gegenüber dem Vorjahr um 70 Mio. Franken, weil aufgrund der über die Selbstfinanzierungskraft der Stadt Bern hinausgehenden Investitionsprojekte eine langfristige Teilfinanzierung zu noch günstigen Konditionen vorgenommen wurde. Dies stellt eine markante Trendwende gegenüber den vergangenen Jahren dar, in welchen jeweils verzinsliches Fremdkapital zurückbezahlt werden konnte.

5. Kommentar zum Rechnungsergebnis

5.1 Steuerfinanzierter Haushalt

Die Jahresrechnung der Stadt Bern schliesst für den steuerfinanzierten Haushalt per 31. Dezember 2013 wie folgt ab:

Ergebnis vor Abschreibungen Verwaltungsvermögen

Aufwand	Fr. 989 743 180.39
Ertrag	Fr. <u>1 041 672 291.58</u>
Ertragsüberschuss brutto	Fr. <u>51 929 111.19</u>

Ergebnis nach Abschreibungen

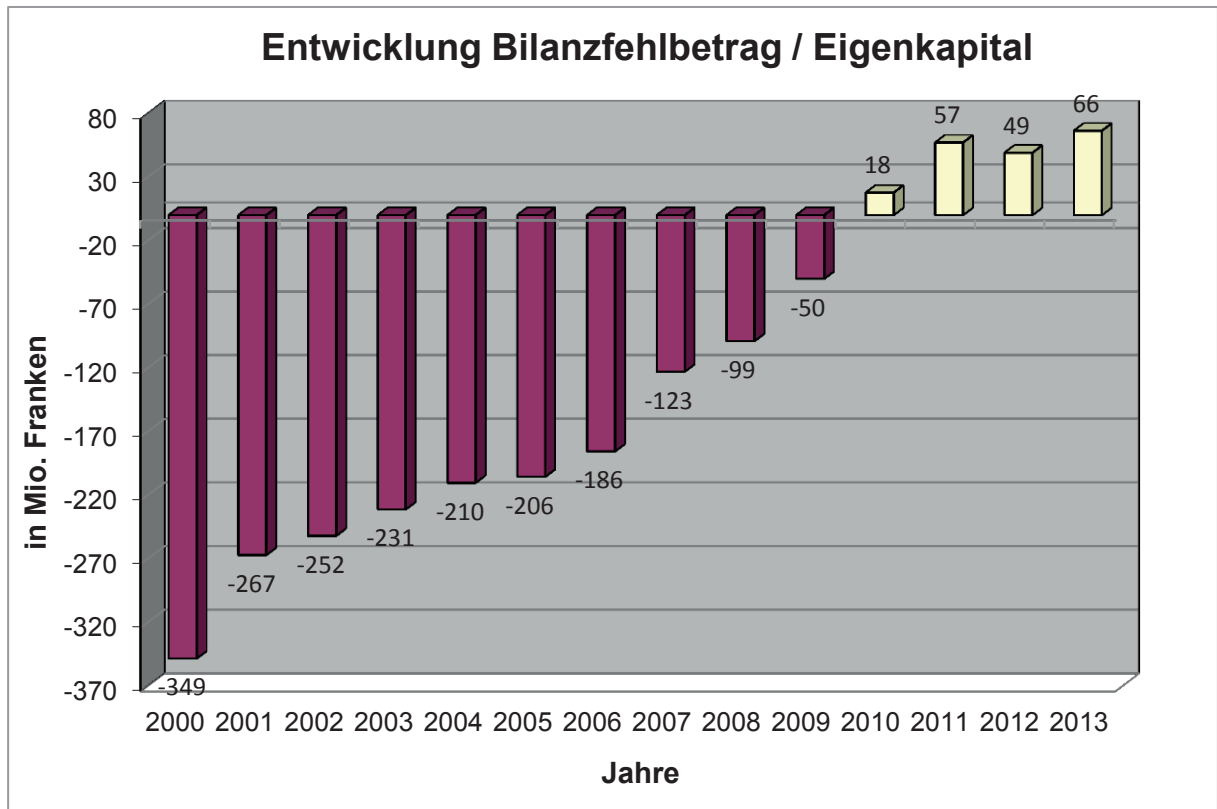
Ertragsüberschuss brutto	Fr. 51 929 111.19
Harmonisierte Abschreibungen Verwaltungsvermögen	Fr. - 30 027 527.70
Übrige Abschreibungen Verwaltungsvermögen	Fr. <u>- 4 067 822.00</u>
Rechnungsergebnis (Überschuss)	Fr. <u>17 833 761.49</u>

Vergleich Rechnung – Voranschlag

Aufwandsüberschuss Laufende Rechnung	Fr.	17 833 761.49
Ertragsüberschuss gemäss Voranschlag	Fr.	<u>626 993.90</u>
Abweichung zwischen Rechnung und Voranschlag	Fr.	17 206 767.59

Der Nettoeffekt der genannten ausserordentlichen und einmaligen Einflüsse beträgt + 28,52 Mio. Franken.

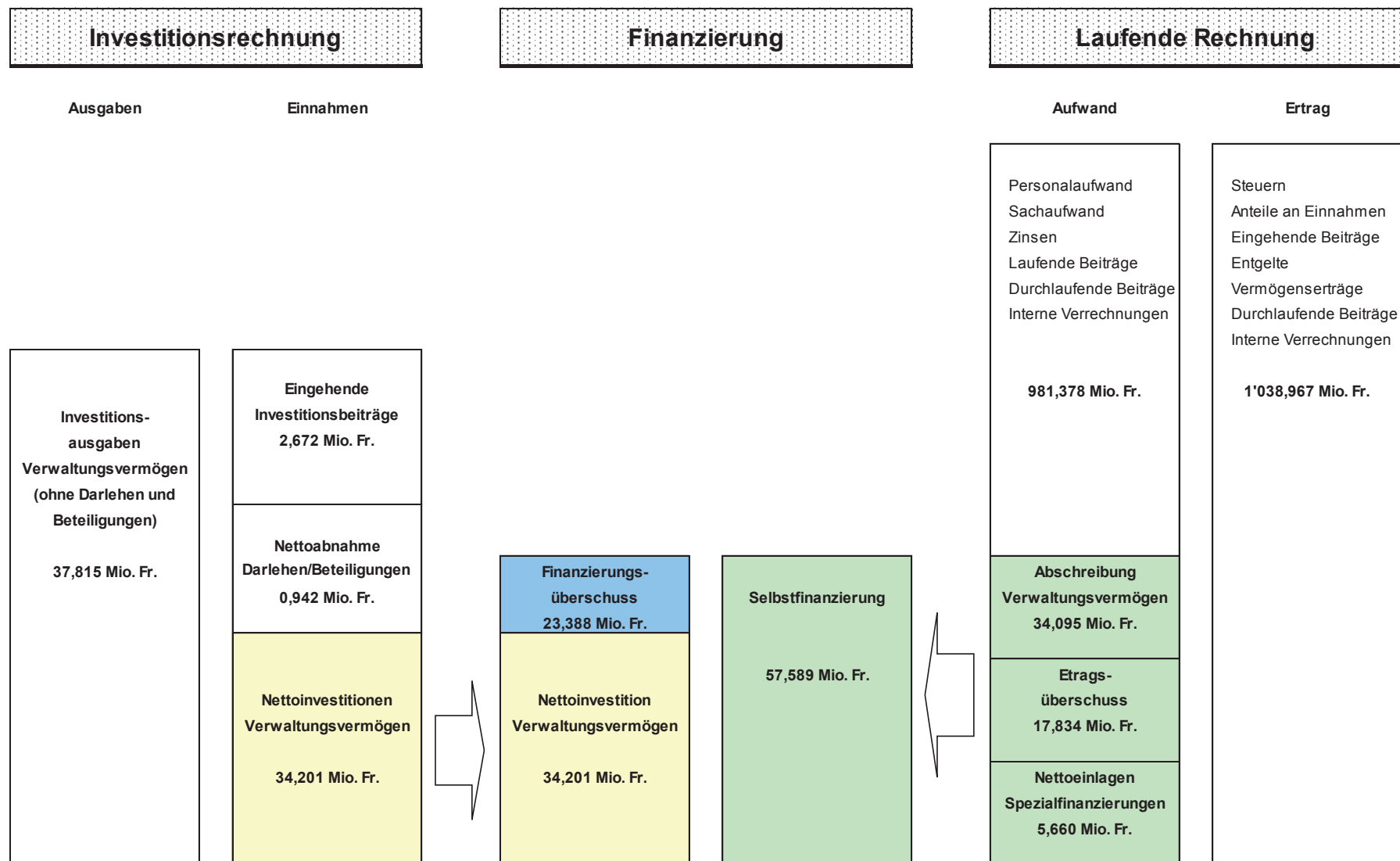
Entwicklung des altrechtlichen Bilanzfehlbetrags und Eigenkapitals der Stadt Bern



Der um durchlaufende Beiträge und interne Verrechnungen bereinigte **Gesamtaufwand** ist um 8,7 Mio. Franken oder 0,9 % tiefer ausgefallen als veranschlagt, hauptsächlich bedingt durch tiefere Personalkosten und Passivzinsen. Demgegenüber lagen die Einlagen in Spezialfinanzierungen und die Entschädigungen an Gemeinwesen über dem budgetierten Betrag.

Der analog bereinigte **Gesamtertrag** ist um 8,5 Mio. Franken oder 0,9 % höher ausgefallen als veranschlagt. Deutlich höhere Steuereinnahmen (13,6 Mio. Franken) und Rückerstattungen von Gemeinwesen (5,2 Mio. Franken) standen geringeren Vermögenserträgen (- 7,1 Mio. Franken) und Beiträgen für eigene Rechnung (- 5,1 Mio. Franken) gegenüber.

Schematische Darstellung der Verwaltungsrechnung 2013



Bei der **Finanzierung** kann ein Überschuss von 23,4 Mio. Franken ausgewiesen werden. Er lässt sich wie folgt herleiten:

	Fr.
Ergebnis der laufenden Rechnung 2013	17'833'761.49
Harmonisierte Abschreibungen Verwaltungsvermögen (ohne Sonderrechnungen) inkl. übrige Abschreibungen	34'095'349.70
Nettoeinlagen in Spezialfinanzierungen	5'660'524.46
Cashflow	57'589'635.65
Nettoinvestitionen Verwaltungsvermögen (ohne Sonderrechnungen)	-35'142'876.12
Abgang Darlehen und Beteiligungen (netto)	941'989.42
Finanzierungsüberschuss	23'388'748.95

Der **Cashflow** ist mit 57,6 Mio. Franken um 30,9 Mio. Franken höher als im Vorjahr, gegenüber dem Voranschlag ist er um 24,0 Mio. Franken besser ausgefallen. Der **Finanzierungsüberschuss** beträgt 23,4 Mio. Franken, wobei die Teilauflösung der Rückstellung für die Rückerstattung der zu Unrecht erhobenen Litteringgebühren (5,4 Mio. Franken) und die Auflösung der Rückstellung für die einmalige Zusatzbelastung der Kantonalisierung des EKS von 2,0 Mio. Franken bei der Berechnung des Cashflows nicht berücksichtigt wurde, weil diese Rückstellungen keinen langfristigen Charakter haben. Im Vorjahr wurde deren Bildung bei der Berechnung des Cashflows ebenfalls nicht berücksichtigt.

Mit dem **Cashflow** konnten die **Nettoinvestitionen** (inkl. Darlehen und Beteiligungen) von 34,2 Mio. Franken mit einem Selbstfinanzierungsgrad von 168,4 % vollständig selbst finanziert werden.

Klammert man die ausserordentlichen und einmaligen Einflüsse des Jahres 2013 aus, resultiert ein Verlust von rund 10,7 Mio. Franken. Der steuerfinanzierte Haushalt befindet sich seit der markanten Reduktion der Gewinnablieferung von Energie Wasser Bern (ewb) um 20,5 Mio. Franken trotz verschiedener Gegenmassnahmen noch nicht in einem nachhaltigen Gleichgewicht. Mit Blick auf das in den letzten Jahren erwirtschaftete Eigenkapital darf der Zustand aber nach wie vor als solid bezeichnet werden. Per Ende 2013 verfügt die Stadt Bern über Eigenkapital in der Höhe von 66,3 Mio. Franken oder knapp 2,6 Steuerzehntel. Ein angemessenes Eigenkapital erhöht die Flexibilität und den Handlungsspielraum der Stadt, indem auf Konjunkturbrüche und andere unvorhersehbare negative Ereignisse nicht mit überstürzten Sofortmassnahmen reagiert werden muss.

5.2 Sonderrechnungen und Anstalten

Die Betriebsrechnungen der Sonderrechnungen und der Anstalten schliessen mit folgenden Ergebnissen ab:

- Die ausgeglichene Rechnung der **Stadtentwässerung** enthält eine Entnahme aus der Spezialfinanzierung von Fr. 7 352 104.03 (Budget Fr. 6 628 713.80) zu Abschreibungszwecken und zur Deckung des Verlustes von Fr. 1 715 438.83 sowie Einlagen von Fr. 11 461 317.20 (Budget: Fr. 11 370 000.00). Der Bestand der Spezialfinanzierungen beträgt Fr. 101 648 084.04.
- Die Rechnung des **Fonds für Boden- und Wohnbaupolitik** (Fonds) wurde reglementsgemäss ebenfalls ausgeglichen abgeschlossen, aber mit einem um 21,1 Mio. Franken besseren Ergebnis als budgetiert. Davon entfallen 14,2 Mio. Franken auf Buchgewinne, 1,8 Mio. Franken auf tieferen Unterhalt und 1,9 Mio. Franken auf geringere Passivzinsen. Einlagen in Spe-

zialfinanzierungen zum Rechnungsausgleich konnten mit Fr. 13 411 187.83 verbucht werden, womit sich die Spezialfinanzierung auf nunmehr Fr. 229 247 816.96 erhöht. Das Dotationskapital des Fonds beträgt per 31. Dezember 2013 unverändert Fr. 339 820 235.62.

- Auch bei der ausgeglichenen Sonderrechnung **Entsorgung + Recycling** wurde der Jahresgewinn von Fr. 2 889 789.00 (Budget: Fr. 1 279 504.00) der Spezialfinanzierung gutgeschrieben. Damit kann per Ende 2013 ein Gewinnvortrag von Fr. 5 515 246.78 ausgewiesen werden. Als Abschreibungen verbucht wurden Fr. 1 039 236.17 (Voranschlag: Fr. 1 255 790.00).
- **Energie Wasser Bern** weist für 2013 einen Jahresgewinn von Fr. 44 589 689.03 aus. Die Gewinnablieferung an die Stadtkasse beträgt budgetgemäss 22,5 Mio. Franken. Die Ergebnisverwendung lässt sich wie folgt darstellen (gerundete Zahlen):

Übersicht über das Jahresergebnis pro Sparte	Fr.
Elektrizität	34'088'000.00
Wärme	19'590'000.00
New Business	-9'088'000.00
Total ausschüttbares Jahresergebnis	44'590'000.00
Gewinnverwendung	
Gewinnablieferung an die Stadt	22'500'000.00
Einlage in den Ökofonds	2'500'000.00
Einlage in die Betriebsreserven Elektrizität	18'088'000.00
Einlage in die Betriebsreserven Wärme	10'590'000.00
Entnahme aus den Betriebsreserven New Business	-9'088'000.00
Total Gewinnverwendung	44'590'000.00

- **BERNMOBIL** schliesst die Jahresrechnung mit einem Gewinn von Fr. 280 317.88 ab. Die Spezialfinanzierung nach übergeordnetem Recht beläuft sich nach Zuweisung von Fr. 280 317.88 auf Fr. 8 779 566.51. Aus gewerblichen Leistungen erzielte BERNMOBIL einen Gewinn von Fr. 264 200.00, der der gemeinderechtlichen Spezialfinanzierung zugewiesen wird. Diese erhöht sich dadurch auf Fr. 1 744 303.14.
- Die konsolidierte Jahresrechnung der **Stadtbauten Bern** (diese wird per 1. Januar 2014 in den steuerfinanzierten Haushalt zurückgeführt) schliesst statt mit dem veranschlagten Gewinn von Fr. 22 572 000.00 mit einem Gewinn von Fr. 18 510 451.89 ab. An die Stadtkasse gehen als Gewinnausschüttung Fr. 38 194 177.81, weil zusätzlich auch der Gewinnvortrag von Fr. 19 683 725.92 an den steuerfinanzierten Haushalt ausgeschüttet wurde.

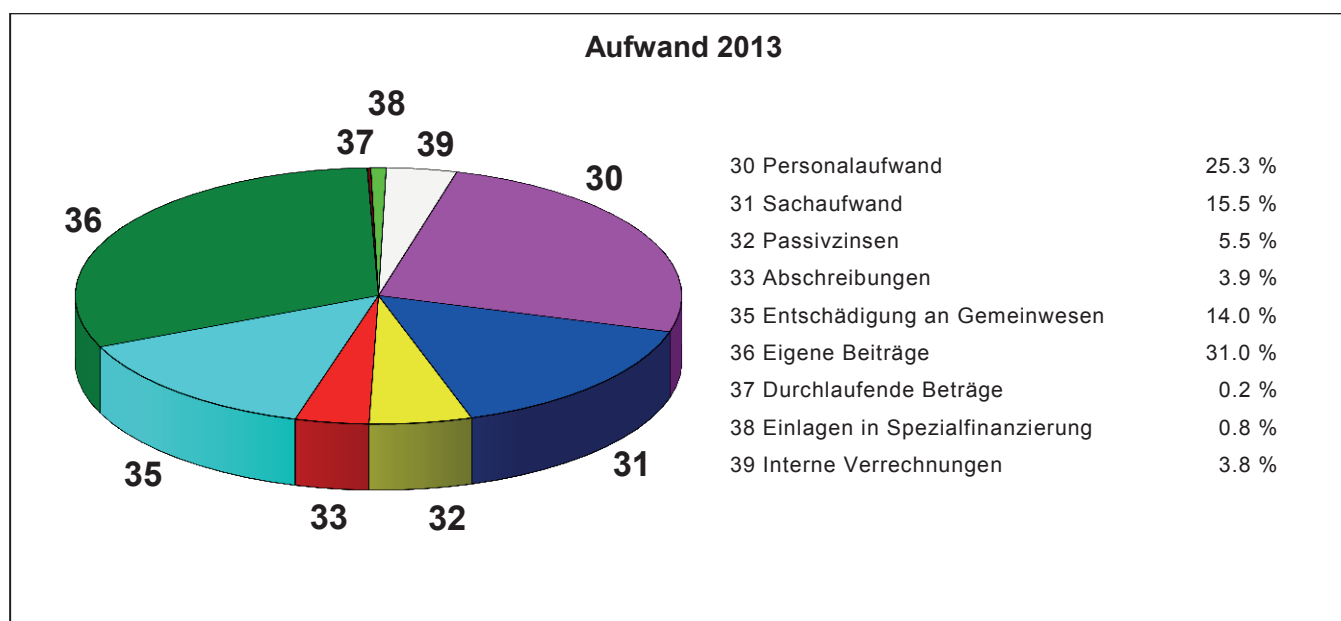
Der Kanton Bern verlangt eine konsolidierte Rechnung nur für den steuerfinanzierten Haushalt und die Sonderrechnungen; diese wird deshalb ebenfalls dargestellt. Die Sonderrechnungen und Anstalten werden in der Jahresrechnung der Stadt jeweils gesondert ausgewiesen und freiwillig zusammen mit der Rechnung des Steuerhaushalts zu einer Gesamtbilanz konsolidiert.

Leistungen zwischen Verwaltung und Sonderrechnungen sowie Anstalten werden wie solche von Dritten behandelt, also bei der Konsolidierung mit Ausnahme der Mieten von Stadtbauten Bern nicht konsequent eliminiert.

6. Laufende Rechnung

6.1 Vergleich zum Voranschlag nach Arten

Die nachfolgenden Ausführungen beziehen sich nur auf den steuerfinanzierten Haushalt, das heisst ohne Berücksichtigung der Sonderrechnungen und Anstalten.



Personalaufwand

Der im Budget für die generelle Anpassung und insbesondere für die Anhebung der Lohnobergrenze von 200 000 Franken vorgesehene Betrag von 2,4 Mio. Franken wurde nach dem negativen Volksentscheid am 23. September 2012 nicht benötigt. Da nicht alle vakanten Stellen sofort wiederbesetzt werden konnten, wurden budgetierte Mittel in der Grössenordnung von 2,2 Mio. Franken ebenfalls nicht benötigt. Konsequenterweise liegen auch die Sozialversicherungsbeiträge bei AHV/ALV und Unfall-/Krankenversicherung um 0,7 Mio. Franken tiefer als budgetiert. Aufgrund der gesamthaft tieferen Löhne des Verwaltungs- und Betriebspersonals lagen auch die Beiträge an die Personalvorsorge (- 2,8 Mio. Franken) unterhalb des budgetierten Betrages. Eine nennenswerte Erhöhung war lediglich bei den Entschädigungen für temporäre Arbeitskräfte (+ 0,5 Mio. Franken) zu verzeichnen. Der Anteil des Personalaufwands am Total der Aufwände beträgt 25,3 % (Vorjahr 25,5 %).

Sachaufwand

Die bedeutendste Abweichung ist bei den Dienstleistungen/Honorare für Dritte (- 4,2 Mio. Franken) zu vermerken, wobei diese Abweichung durch die teilweise Auflösung der im Vorjahr gebildeten Rückstellung für die Rückerstattung der zu Unrecht erhobenen Litteringgebühren im Betrag von 5,4 Mio. Franken stark beeinflusst wird. Ohne diese Transaktion läge die Ausgabenposition Dienstleistungen/Honorare für Dritte um 1,2 Mio. Franken höher als budgetiert.

Ein Minderaufwand von 0,7 Mio. Franken ist auch beim Büro-/Schulmaterial und Drucksachen festzustellen. Demgegenüber erhöhte sich der Aufwand durch höhere Einkäufe bei der Schul- und Büromaterialzentrale (SBZ) für Mobiliar und Verbrauchsmaterial um 1,7 Mio. Franken.

Passivzinsen

Die tieferen Zinsaufwände sind einerseits darauf zurückzuführen, dass der im Budget 2013 angenommene Anstieg der verzinslichen Darlehen im steuerfinanzierten Haushalt um 30 Mio. Franken tiefer ausfiel als prognostiziert. BERNMOBIL konnte seine Darlehensschulden um 21,2 Mio. Franken verringern, mehr als ursprünglich geplant. Demgegenüber stieg der zusätzliche Fremdmittelbedarf bei ewb nur noch geringfügig an, nämlich um 25 Mio. Franken. Die für die Anstalten und Sonderrechnungen getätigten Refinanzierungen erfolgten zu leicht tieferen Zinssätzen als geplant, was ebenfalls eine kostendämpfende Wirkung hatte.

Für die Anstalten und den Fonds für Boden- und Wohnbaupolitik belaufen sich die Fremdfinanzierungen Ende 2013 auf 1 686,6 Mio. Franken (+ 53,8 Mio.). Für Energie Wasser Bern wurden 50 Mio. Franken zusätzlich für die Finanzierung von verschiedenen Aktivitäten beschafft und ein Darlehen über 25 Mio. Franken zurückbezahlt. BERNMOBIL bezahlte zwei zu 2,625 % und 2,90 % zu verzinsende Darlehen in der Höhe von je 20 Mio. Franken fristgerecht zurück und refinanzierte diese nur teilweise mit 20 Mio. Franken zu 1,39 % über 10 Jahre. Plangemäss wurde das bestehende EUROHYPO Darlehen um weitere 1,2 Mio. Franken amortisiert. Für die Stadtbauten Bern blieb die Fremdfinanzierung 2013 unverändert (285 Mio. Franken). Zwei auslaufende Darlehen im Gesamtbetrag von 55 Mio. Franken wurden über eine Laufzeit von 15 Jahren zu 1,50 % refinanziert. Der Fonds für Boden- und Wohnbaupolitik refinanzierte ein auslaufendes Darlehen von 50 Mio. Franken über 12 Jahre zu 1,36 %. Zwecks Finanzierung der anlaufenden Realisierung der Überbauung Stöckacker wurden im Oktober 2013 50 Mio. Franken zu 2,125 % über eine Laufzeit von 25 Jahren zusätzlich am Kapitalmarkt aufgenommen.

Trotz einem um insgesamt 123,8 Mio. Franken höheren Schuldenstand per Ende 2013 (steuerfinanzierter Haushalt inkl. Sonderrechnungen und Anstalten) sanken die Passivzinsen insgesamt um 2,9 Mio. Franken, weil die Refinanzierungen zeitverzögert und zu günstigeren Zinssätzen als budgetiert abgeschlossen werden konnten.

Abschreibungen

Weil die Nettoinvestitionen in Sachanlagen des steuerfinanzierte Verwaltungsvermögens lediglich 35,1 Mio. Franken (Vorjahr 22,2 Mio.) betragen und damit um 11,2 Mio. Franken unter dem Investitionsbudget lagen, fielen die harmonisierten Abschreibungen deutlich tiefer aus als budgetiert. Sie liegen mit 30,0 Mio. Franken um 2,7 Mio. Franken (- 8,2 %) unter dem Budgetbetrag und um 0,6 Mio. Franken über dem Vorjahreswert. Zusätzlich musste der Buchwert von zwei Beteiligungen (Gurtenbahn AG, Sporthalle Weissenstein AG) im Rahmen einer Bereinigung und HRM2-konform an den Steuerwert angepasst werden. Dies führte zu nicht budgetierten Abschreibungen auf dem Verwaltungsvermögen von 4,1 Mio. Franken. Die Abschreibungen auf dem Finanzvermögen von 6,1 Mio. Franken liegen knapp 1,4 Mio. Franken unter Budget und Vorjahr. Die Abschreibungen auf uneinbringbaren Steuerguthaben liegen dabei mit 5,2 Mio. Franken um 1,5 Mio. Franken unter dem Budget und Vorjahreswert.

Entschädigungen an Gemeinwesen

In dieser Position schlug insbesondere der Lastenanteil Kanton im Sozialbereich mit 4,1 Mio. Franken Mehrkosten zu Buche.

Eigene Beiträge

Dieser Posten verzeichnete insgesamt eine leichte Zunahme in der Höhe von 1,3 Mio. Franken. Die Beiträge an den Kanton lagen wegen des deutlich tieferen Beitrags an den öffentlichen Verkehr im kantonalen Lastenausgleich um 4,2 Mio. unterhalb des budgetierten Betrages. Die Beiträge an private Institutionen überstiegen den Budgetbetrag um 13,4 Mio. Franken. Ein Hauptgrund für diese Abweichung liegt in der Einführung der Betreuungsgutscheine. Deren finanzielle Auswirkungen wurden im Budget 2013 innerhalb der Beiträge an private Haushalte abgebildet, wogegen sie in der Rechnung 2013 mit 13,1 Mio. Franken in den Beiträgen an private Institutionen enthalten sind. Nicht budgetiert war der Beitrag von 0,4 Mio. Franken an das Jugend- und Kulturzentrum Gaskessel, welchem der Kanton erst nach erfolgter Budgeterstellung kurzfristig seine Unterstützung entzog. Dafür fielen die Kosten für die Vereinigung Beratung/Integrationshilfe um 0,6 Mio. Franken tiefer aus als geplant. Bei den Beiträgen an private Haushalte unterschritten die effektiven Kosten das Budget um 8,2 Mio. Franken. Einerseits sind die Zahlungen für Mietzinse (+ 1,6 Mio. Franken) und für Pflegegelder in stationären Einrichtungen (+ 6,5 Mio. Franken) weiter angestiegen. Andererseits fielen für Medizinalauslagen (inkl. Krankenkassenprämien) und übrige Unterstützungen geringere Kosten an als erwartet (- 2,2 Mio. Franken). Die im Budget enthaltenen Kosten für die Einführung der Betreuungsgutscheine von 14,3 Mio. Franken fielen in der Rechnung 2013, wie oben erwähnt, in der Position Beiträge an private Institutionen an.

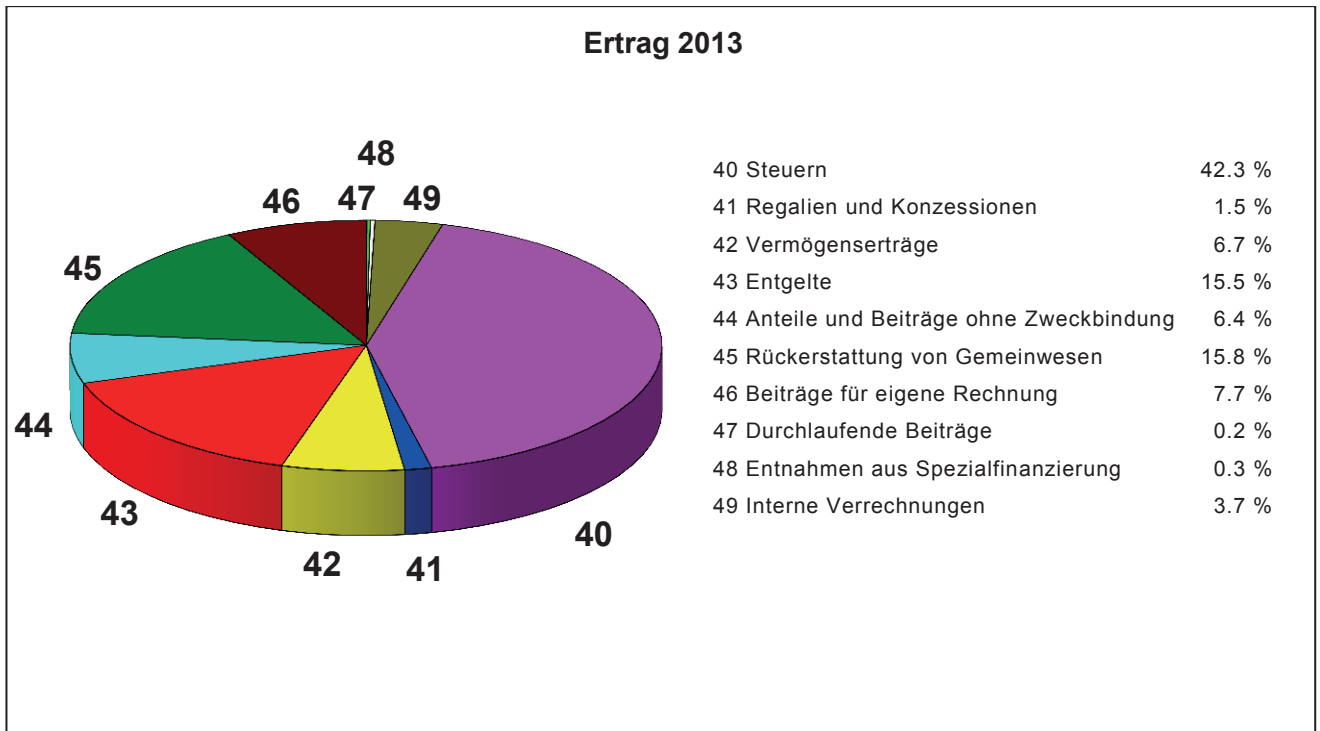
Für die restlichen Abweichungen wird auf die Beitragstabelle (Kapitel 11.1) verwiesen.

Einlagen in Spezialfinanzierungen

Die höchsten Abweichungen vom Budget waren bei den Planungsmehrwertabschöpfungen inklusive Kunst im öffentlichen Raum + 4,1 Mio. Franken, der Informatik + 0,3 Mio. Franken sowie für die Förderung des Fuss- und Veloverkehrs + 0,8 Mio. Franken zu verzeichnen.

Interne Verrechnungen

Bei den internen Verrechnungen werden Kosten und Erlöse für Leistungen zwischen den einzelnen Dienststellen verrechnet mit dem Ziel, die wirtschaftliche Aufgabenerfüllung in jedem Produkt auf Vollkostenbasis besser beurteilen zu können. Von den um 1,2 Mio. Franken höheren internen Verrechnungen entfallen 0,5 Mio. Franken auf höhere Verrechnungen der Schul- und Büromaterialzentrale. Weitere 0,2 Mio. Franken sind auf eine leichte Zunahme der verrechneten Zins- und Abschreibungskosten zurückzuführen.



Steuern

Der Steuerertrag inkl. Liegenschaftssteuern und Grundstückgewinnsteuern ist mit 438,2 Mio. Franken um 13,5 Mio. Franken oder 3,2 % höher als veranschlagt und liegt auch um 18,8 Mio. Franken oder 4,5 % über dem Vorjahr. Die Prognosegenauigkeit bei den Steuererträgen der natürlichen Personen zeugt von hoher Qualität und Erfahrung bei deren Ermittlung. Der frühe Budgetierungszeitpunkt und die Schwierigkeit bei der Beurteilung der wirtschaftlichen Entwicklung und deren Auswirkungen bei den Steuererträgen der juristischen Personen widerspiegelt sich in den erheblichen Abweichungen in dieser Kategorie. Hinzu kommt auch noch der Einfluss nicht vorhersehbarer definitiver Veranlagungen von grossen Unternehmungen durch die kantonale Steuerverwaltung, was sich in grösseren Abweichungen bei den Steueranteilen ausdrückt.

Bei den natürlichen Personen, deren Anzahl im vergangenen Jahr um 1 019 (1,9 %) auf 98 563 Steuerpflichtige angewachsen ist, sind die Erträge gegenüber dem Budget um 0,5 Mio. Franken oder 0,2 % tiefer ausgefallen. Dabei gilt es zu beachten, dass die Zunahme bei den quellenbesteuerten Personen überproportional hoch ist (+ 4,4 %). Das Wachstum bei den ordentlich besteuerten Personen betrug lediglich 0,7 %.

Bei den juristischen Personen liegen die Erträge um 7,1 Mio. Franken unter den budgetierten Werten aber 3,1 Mio. Franken über dem Vorjahreswert. Insbesondere durch einige definitive Veranlagungen von grösseren Unternehmen durch die kantonale Steuerverwaltung konnte bei den Steueranteilen gegenüber dem Budget eine positive Abweichung verzeichnet werden. Die Zahl der juristischen Personen ist um 132 auf 7 720 angestiegen (Vorjahr + 224).

Die Abschreibungen auf uneinbringbare Steuern fallen mit 5,2 Mio. Franken um 1,5 Mio. Franken tiefer aus als veranschlagt.

Die Ergebnisse der Steuererträge sind nachfolgend nach Steuerarten dargestellt:

	Rechnung 2013	Abweichung zum	
		Voranschlag	Vorjahr
	Mio. Fr.	Mio. Fr.	Mio. Fr.
Natürliche Personen			
- Einkommen/Vermögen/Quellensteuer	302.9	-0.5	1.3
- Gemeindesteuerteilung	11.0	0.1	3.0
	313.9	-0.5	4.3
Juristische Personen			
- Gewinn-/Kapitalsteuer	83.6	-7.1	3.1
- Gemeindesteuerteilung	-8.1	14.5	8.1
	75.5	7.4	11.2
Total ordentliche Steuern	389.4	7.0	15.5
<i>(Wert pro Steuerzehntels = 25.3 Mio.)</i>			
Liegenschaftssteuer	38.8	2.5	1.5
Grundstücksgewinnsteuer	8.9	3.9	1.5
Nach- und Strafsteuer	1.1	0.1	0.3
Total Steuerertrag	438.2	13.5	18.8

Konzessionen und Patente

Dieser Posten resultiert zur Hauptsache aus den Konzessionseinnahmen der Plakatierung. Die Budgetabweichung ist gering.

Vermögenserträge

Der Hauptgrund für die tieferen Vermögenserträge liegt in einem unterhalb der budgetierten Werte liegenden Kapitalbedarf der Anstalten (ewb, BERNMOBIL, StaBe) sowie der Sonderrechnung des Fonds für Boden- und Wohnbaupolitik und tieferen Zinssätzen, weshalb auch die Weiterverrechnung der entsprechenden Zinsen weniger hoch ausfiel als budgetiert (- 7,4 Mio. Franken). Wegen unbefriedigender Ertragslage fiel die Gewinnausschüttung 2012 des Anzeigers Region Bern (ARB) aus (- 0,37 Mio. Franken) und für den Anteil der Stadt am prognostizierten Defizit 2013 des ARB von 0,25 Mio. Franken wurde eine Rückstellung gebildet. Wegen des Ende 2012 erfolgten Verkaufs der Anteile an der InoTex Bern AG entfiel die noch budgetierte Dividendenausschüttung (- 0,8 Mio. Franken) ebenfalls. Bei der im Oktober 2013 herausgegebenen Anleihe (Laufzeit 25 Jahre, 2,125 %) konnte ein Agio von 1,1 Mio. Franken verbucht werden.

Entgelte (Gebühren, Verkäufe, übrige Einnahmen usw.)

Die Entgelte fallen insgesamt etwas höher aus als budgetiert, nämlich um 1,9 Mio. Franken (1,2 %). Höher fielen die Gebühren für Amtshandlungen (0,9 Mio. Franken), andere Benützungsgebühren und Dienstleistungen (1,0 Mio. Franken), übrige Verkaufserlöse (1,7 Mio. Franken) und die übrigen Entgelte (1,6 Mio. Franken) aus. Spürbar unterhalb der budgetierten

Werte lagen die Entschädigungen für Spital- und Heimtaxen/Kostgelder (- 2,0 Mio. Franken) sowie die Rückerstattungen (- 1,5 Mio. Franken), wobei in dieser Kategorie insbesondere bei den Sozialleistungen und von Dritten negative Abweichungen zu registrieren waren.

Anteile an Kantonseinnahmen

Darin enthalten sind die städtischen Anteile an der Erbschafts- und Schenkungssteuer, der 2013 um 0,8 Mio. Franken höher ausfiel als erwartet. Die Zentrumslastenabgeltung des Kantons blieb mit 63,25 Mio. Franken gegenüber dem Vorjahr unverändert.

Rückerstattungen von Gemeinwesen (Bund, Kanton, Gemeinden)

Diese Position liegt rund 5,2 Mio. Franken über Budget. Zurückzuführen ist diese Überschreitung hauptsächlich auf höhere Rückerstattungen des Kantons im Rahmen des Lastenausgleiches Sozialwesen (6,7 Mio. Franken). Dafür fielen die übrigen Rückerstattungen des Kantons und die Zahlung für den sozio-demografischen Ausgleich insgesamt um rund 1,7 Mio. Franken tiefer aus als vorgesehen.

Beiträge für eigene Rechnung

Diese Kostenart enthielt im Budget 7,0 Mio. Franken als technischen Ausgleichsposten für das dem Stadtrat am 14. Februar 2013 vorgelegte Haushaltsverbesserungsmassnahmenpaket Nr. 13 (SRB 2013-073). In der Rechnung wurden die Einsparungen in unterschiedlichen Kostenarten realisiert, weshalb eine entsprechende, negative Budgetabweichung resultiert. Zudem wurde dem Vorsichtsprinzip folgend eine Rückstellung von 1,9 Mio. Franken für einen vereinnahmten erbenlosen Nachlass gebildet, weil nach mehreren Jahren ein Anspruch angemeldet wurde. Erfreulicherweise konnte die StaBe eine höher Gewinnablieferung (inkl. Gewinnvortrag) vornehmen als ursprünglich budgetiert wurde, was zu einer entsprechend höheren Gewinnablieferung (+ 3,6 Mio. Franken) führte.

Entnahmen aus Spezialfinanzierungen

Aus der Planungsmehrwertabschöpfung wurden 0,3 Mio. Franken mehr entnommen als budgetiert. Gleiches gilt für den Fonds zur Finanzierung öffentlicher Parkplätze (+ 0,2 Mio. Franken). Im Bereich Schulen fielen die Entnahmen nur marginal höher aus als budgetiert (+ 0,1 Mio. Franken). Deutlich unter Budget lagen hingegen die Entnahmen aus der Spezialfinanzierung für den Fuss- und Veloverkehr (- 0,9 Mio. Franken).

Interne Verrechnungen

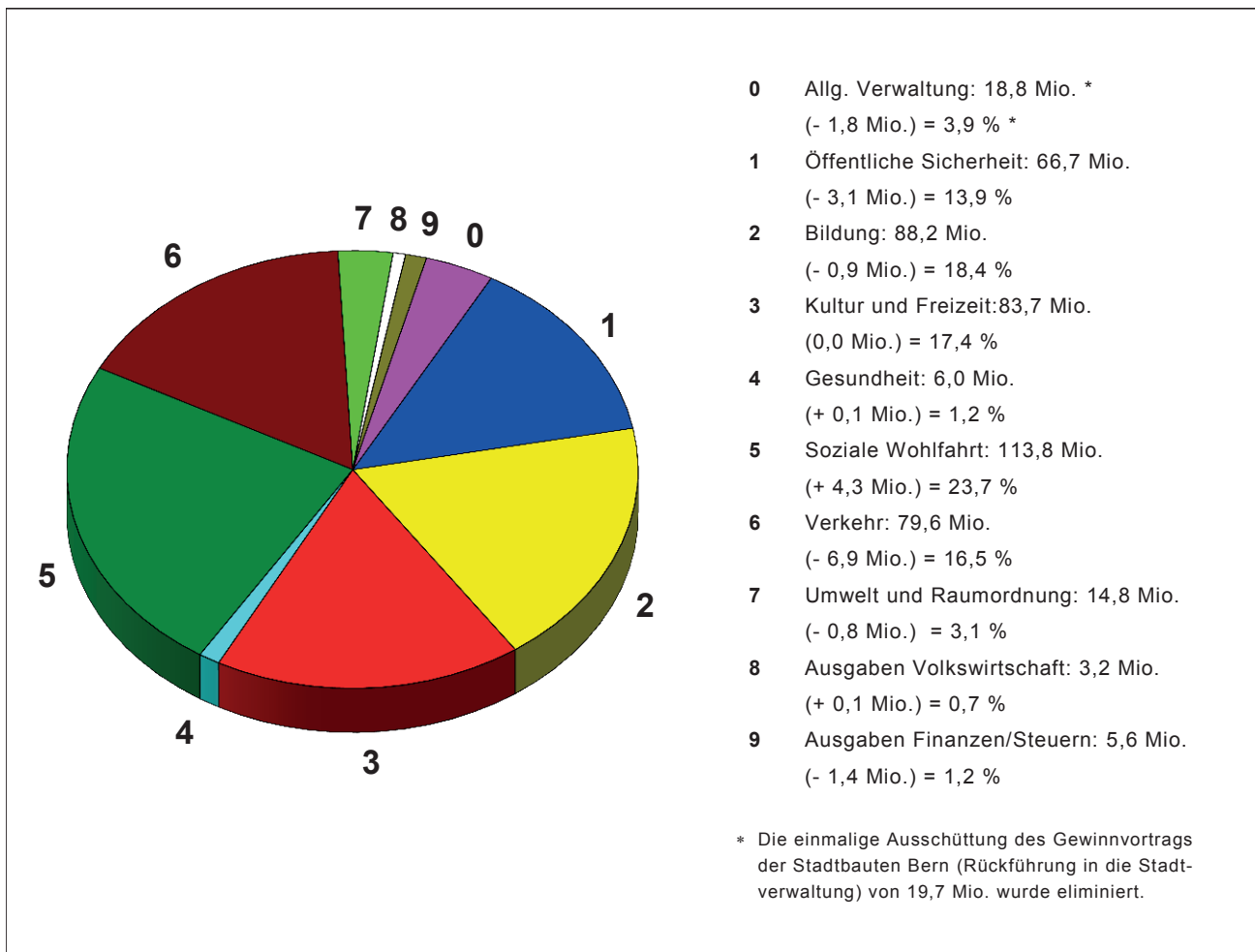
Vergleiche die Ausführungen zum Aufwand. Mehrertrag und Mehraufwand sind identisch.

6.2 Vergleich zum Voranschlag nach Funktionen

Die nachstehende Darstellung entspricht einer Auswertung der Laufenden Rechnung 2013 nach funktionaler Gliederung, d.h. nach Aufgabenbereichen.

Die Nettoaufwendungen (Funktionen 0 bis 7) bzw. die Ausgabenanteile (Funktionen 8 und 9) der dargestellten Aufgabenbereiche sind gedeckt durch den Steuer- und Finanzertrag (Erträge Funktion 9) sowie die Gewinnablieferungen von Energie Wasser Bern (Funktion 8 Volkswirtschaft).

Die Detailzahlen sind in Kapitel 5 „Zusammenzug der Laufenden Rechnung nach Funktionen“ je Aufgabenbereich ausgewiesen.



Soziale Wohlfahrt

Die Soziale Wohlfahrt kostete mit einem Nettoaufwand von 113,8 Mio. Franken (Anteil von 23,7 %) wie im Vorjahr am meisten und dies um 4,3 Mio. Franken mehr als erwartet. Grössere Mehraufwände resultierten erneut in der Sozialhilfe (+ 9,1 Mio.). Höhere Entlastungen waren im Lastenausgleich (- 2,1 Mio.) zu verzeichnen. Bei den Kinderheimen und –krippen, Waisenhäusern (- 1,6 Mio.) und den Zuschüssen an minderbemittelte Personen (- 0,4 Mio.) reduzierte sich die Belastung gegenüber dem Budget.

Bildung

Dieser Bereich beanspruchte mit 88,2 Mio. Franken (Anteil 14,4 %) am zweitmeisten Mittel, jedoch 0,9 Mio. Franken weniger als budgetiert. 0,6 Mio. Franken davon entfallen auf die Volks- und Tagesschulen und 0,2 Mio. Franken für die Musikschule Konservatorium Bern.

Kultur und Freizeit

Kultur und Freizeit folgen an 3. Stelle, sie beanspruchten 83,7 Mio. Franken und haben damit einen Anteil von 17,4 %. Dieser Betrag entspricht auch den budgetierten Mitteln.

Verkehr

Der Verkehr belegt die vierte Stelle und kostete 79,6 Mio. Franken (Anteil 16,5 %), stattliche 6,9 Mio. Franken weniger als veranschlagt. Das Gemeindestrassennetz benötigte 2,6 Mio. Franken weniger für Betrieb und Unterhalt (inkl. Winterdienst). Für den übrigen Verkehr sind 4,2 Mio. Franken weniger angefallen als budgetiert, weil der kantonale öV Beitrag deutlich tiefer lag, als geplant.

Öffentliche Sicherheit

66,7 Mio. Franken oder 13,9 % der Gesamtausgaben kostete die öffentliche Sicherheit, das sind 3,1 Mio. Franken weniger als veranschlagt. Einsparungen ergaben sich vor allem bei der übrigen Rechtspflege (- 1,7 Mio.), bei der Gemeindepolizei (- 0,8 Mio.) und beim Zivilschutz (- 0,7 Mio.)

Umwelt und Raumordnung

Die Ausgaben für Umwelt und Raumordnung liegen mit 14,8 Mio. Franken (Anteil 3,1 %) um 0,8 Mio. Franken unterhalb des Budgetwertes. Davon fallen 0,4 Mio. Franken auf die übrigen Immissionen, 0,2 Mio. Franken auf Friedhof und Bestattungen sowie 0,2 Mio. Franken auf die Entwicklungskonzepte.

Allgemeine Verwaltung

Die allgemeine Verwaltung (Anteil 3,9 %) weist bei einem Nettoaufwand von 18,8 Mio. Franken einen Minderaufwand von 1,8 Mio. Franken aus. Dabei ist zu berücksichtigen, dass die einmalige Ausschüttung des Gewinnvortrags von rund 19,7 Mio. Franken der Stadtbauten Bern (Rückführung in die Stadtverwaltung auf den 1. Januar 2014) sowohl im Budget als auch in der Rechnung für diese Darstellung eliminiert wurde.

Gesundheit

Mit 6,0 Mio. Franken folgt der Gesundheitsbereich (Anteil 1,2 %) und liegt damit exakt auf Höhe des Budgets. Mehrkosten im Schulzahnärztlichen Dienst von 0,2 Mio. Franken stehen Minderkosten von 0,1 Mio. Franken im Übrigen Gesundheitswesen gegenüber.

Volkswirtschaft (Tourismus)

Die Tourismusförderung beansprucht 3,2 Mio. Franken (Anteil 0,7 %). Dies ist 0,1 Mio. Franken mehr als budgetiert. Die Gewinnablieferung von Energie Wasser Bern an die Stadtkasse betrug im Jahr 2013 wie budgetiert erstmals 22,5 Mio. Franken und lag damit um 20,5 Mio. Franken tiefer als im Vorjahr.

Finanzen und Steuern

Mit einem Gesamtertrag von 450,6 Mio. Franken schliesst dieser Bereich um 8,1 Mio. Franken besser ab als veranschlagt. Besser als erwartet sind die Eingänge bei den obligatorischen periodischen und aperiodischen Steuern (+ 11,3 Mio.), den Liegenschaftssteuern (+ 2,5 Mio.) und den die Anteile an kantonalen Steuern/Abgaben (+ 0,8 Mio.) ausgefallen. Zudem mussten 1,5 Mio. Franken weniger an Steuerabschreibungen vorgenommen werden. Schlechter als Budget fallen insbesondere der Finanzausgleich (-7,4 Mio., wobei jedoch 7 Mio. durch den

fiktiven Budgetwert für das Haushaltsverbesserungsmassnahmen-Paket Nr. 13 begründet sind) und die Zinsen (-0,7 Mio.) aus. Betreffend Steuern und Anteilen an kantonalen Steuern wird auf die Ausführungen unter Ziffer 6.1 verwiesen.

7. Investitionsrechnung

Für Investitionen in das Verwaltungsvermögen exklusive Darlehen und Beteiligungen und ohne Sonderrechnungen und Anstalten sind brutto 37,8 Mio. Franken (Vorjahr 26,2 Mio. Franken) ausgegeben worden. Die Subventionen und übrigen Einnahmen belaufen sich auf 2,7 Mio. Franken (Vorjahr 4,0 Mio. Franken). Daraus ergibt sich eine Nettoinvestition von 35,1 Mio. Franken (Vorjahr 22,3 Mio. Franken), während das Investitionsbudget Nettoaufwendungen von 46,3 Mio. Franken vorsah. Die Abweichung von 11,2 Mio. Franken resultiert aus Minderaufwendungen von 23,6 Mio. Franken sowie aus tieferen Subventionseingängen und Einnahmen von 12,4 Mio. Franken. Der Realisierungsgrad im Vergleich zum Investitionsbudget beträgt deshalb netto 75,9 % (brutto 61,6 %). Hauptgründe der Abweichung ist ein tieferer Realisierungsgrad im Tiefbaubereich:

(ohne Darlehen und Beteiligungen)	Rechnung 2013	Voranschlag 2013	Rechnung 2012
Steuerhaushalt			
Bruttoinvestitionen	37'815'333.17	61'405'434.00	26'243'447.46
Investitionseinnahmen	-2'672'457.05	-15'076'242.00	-3'974'812.65
Nettoinvestitionen	35'142'876.12	46'329'192.00	22'268'634.81

(ohne Darlehen und Beteiligungen)	Rechnung 2013	Voranschlag 2013	Rechnung 2012
Sonderrechnungen			
Bruttoinvestitionen	7'873'069.20	12'911'400.00	4'529'296.94
Investitionseinnahmen	-166'247.31	-456'400.00	-275'383.55
Nettoinvestitionen	7'706'821.89	12'455'000.00	4'253'913.39

(ohne Darlehen und Beteiligungen)	Rechnung 2013	Voranschlag 2013	Rechnung 2012
Anstalten			
Bruttoinvestitionen	269'862'547.60	221'534'000.00	267'863'677.43
Investitionseinnahmen	-7'437'259.29	0.00	-7'731'537.32
Nettoinvestitionen	262'425'288.31	221'534'000.00	260'132'140.11

(ohne Darlehen und Beteiligungen)	Rechnung 2013	Voranschlag 2013	Rechnung 2012
Gesamtrechnung			
Bruttoinvestitionen	315'550'949.97	295'850'834.00	298'636'421.83
Investitionseinnahmen	-10'275'963.65	-15'532'642.00	-11'981'733.52
Nettoinvestitionen	305'274'986.32	280'318'192.00	286'654'688.31

Dank den reduzierten Investitionen wurde im Steuerhaushalt aus harmonisierten Abschreibungsmitteln beinahe eine volle Selbstfinanzierung der Investitionen im Verwaltungsvermögen (inkl. Darlehen und Beteiligungen) möglich. Die direkte Selbstfinanzierung beträgt 99,7 %. Aufgrund des ausgewiesenen Gewinnes sowie der getätigten Einlagen und Entnahmen aus den Spezialfinanzierungen beträgt die Selbstfinanzierung durch den Cashflow 57,6 Mio. Franken oder sehr gute 168,4 %.

Die grössten Investitionen wurden brutto für folgende Vorhaben getätigt:

	Fr.
Sanierung Marktgasse	3'713'798.05
Neues Rechenzentrum	3'227'699.05
Sanierung Gebäude Stadttheater	1'799'815.81
Riedbachstrasse: Radstreifen/Trottoir	1'682'590.30
Lärmschutz an Stadtstrassen	1'513'424.10
Informatikplattform Volksschulen	1'149'419.97
Bollwerk: Strassensanierung	994'175.10
Ersatz Verkehrsrechner	879'537.45
Erweiterung Mühledorfstrasse	563'470.00
Grosse und kleine Allmend	553'884.85
Europaplatz: Neugestaltung ESP Ausserholligen	546'485.50
Hochwasserschutz Aare-Bern: Kiesentnahme	538'172.40

Die Investitionsrechnung ist in den Kapiteln 7 und 13 dargestellt. Der Nachweis über die harmonisierten Abschreibungen nach HRM1, die vorschriftsgemäss genau 10,0 % ausmachen, findet sich in Kapitel 8. Nach Vornahme der Abschreibungen beträgt der Buchwert des abschreibungspflichtigen Verwaltungsvermögens nun Fr. 270 247 749.33 oder 5,1 Mio. Franken mehr als zu Jahresbeginn.

Insgesamt hat die Stadt Bern zusammen mit ihren Sonderrechnungen und Anstalten brutto 315,6 Mio. Franken in das Verwaltungsvermögen investiert (Vorjahr 298,6 Mio.).

8. Bestandesrechnung

Die Bilanzsumme der Bestandesrechnung des steuerfinanzierten Haushalts hat gegenüber dem Vorjahr um 143,9 Mio. Franken zugenommen und beziffert sich auf Fr. 3 231 234 600.55.

Das Finanzvermögen ist um 143,8 Mio. Franken höher und macht mit 2 738,9 Mio. Franken einen Anteil von 84,8 % aus. Das Verwaltungsvermögen ist lediglich um 0,1 Franken auf 492,3 Mio. Franken angestiegen bei einem Anteil an der Bilanzsumme von 15,2 %.

8.1 Aktiven

Finanzvermögen

Das Finanzvermögen nahm im Berichtsjahr um 5,5 % auf 2 738,9 Mio. Franken zu. Der Bestand an flüssigen Mitteln auf Banken und Postcheck lag am Stichtag um 17,5 Mio. Franken höher als vor einem Jahr. Die verschiedenen Guthaben erhöhten sich um 86,2 Mio. Franken, weil die Kontokorrent-Guthaben um 68,3 Mio. Franken und die Festgelder (+ 48,5 Mio. Franken) angestiegen sind. Demgegenüber nahmen die Steuerguthaben um 15,6 Mio. Franken und die anderen Debitoren um 14,8 Mio. Franken ab. Die Zunahme bei den Anlagen, welche um 53,5 Mio. Franken angewachsen sind, ist beinahe ausschliesslich auf eine entsprechende Erhöhung der Darlehen an die Sonderrechnungen und Anstalten (53,8 Mio.) zurückzuführen. Die Transitorischen Aktiven sind mit 116,6 Mio. Franken um 13,4 Mio. Franken tiefer als im Vorjahr.

Verwaltungsvermögen

Der Bestand des Verwaltungsvermögens hat nur gerade um 0,1 Mio. Franken zugenommen. Die Sachgüter erhöhten sich um 7,8 Mio. Franken, während dem sich die Darlehen und Beteiligungen um 5,0 Mio. Franken und die übrigen aktivierten Ausgaben um 2,4 Mio. Franken zurückbildeten. Die Investitionsbeiträge verringerten sich um 0,3 Mio. Franken.

8.2 Passiven

Fremdkapital

Das Fremdkapital hat im Berichtsjahr um 120,4 Mio. Franken (4,12 %) auf 3 033,5 Mio. Franken zugenommen. Die wesentlichste Zunahmen betreffen die mittel- und langfristigen Schulden (+123,8 Mio.), die Verpflichtungen für Sonderrechnungen (+ 4,6 Mio.) und die kurzfristigen Schulden (+ 1,3 Mio.). Hingegen reduzierten sich die laufenden Verpflichtungen (- 6,3 Mio.), die Transitorischen Passiven (- 2,4 Mio.) und die Rückstellungen (- 0,6 Mio.).

Spezialfinanzierungen

Um 5,7 Mio. Franken haben sich die Spezialfinanzierungen erhöht. Ende 2013 weisen sie nun einen neuen Bestand von 131,4 Mio. Franken aus.

Für die Sonderrechnungen und die Anstalten Energie Wasser Bern, BERNMOBIL und Stadtbauten Bern sind die Bestandesrechnungen im Kapitel 14 einzeln aufgeführt.

Eigenkapital

2013 ist das Eigenkapital um 17,8 Mio. Franken angestiegen. Es beträgt neu 66,3 Mio. Franken.

9. Nachkredite

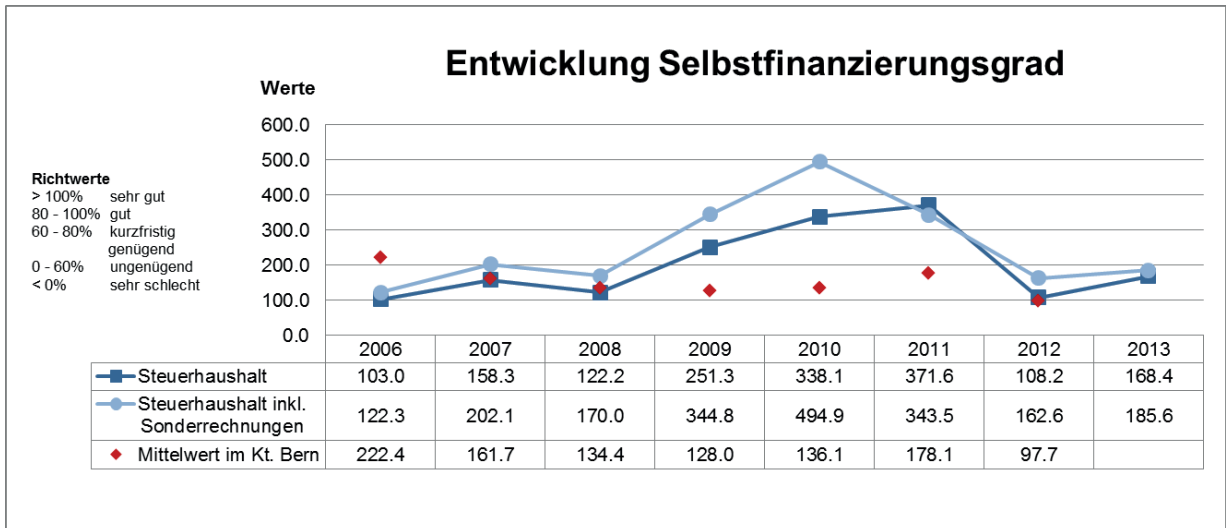
Alle Nachkredite der Verwaltungsdirektionen von Fr. 21 164 304.41 sind in einer separaten Nachkreditabelle aufgeführt und begründet. Davon hat der Stadtrat Fr. 929 148.68 abgelehnt, die restlichen Fr. 20 235 155.73 liegen in der Kompetenz des Gemeinderates, inbegriffen die gebundenen Ausgaben und Mindereinnahmen von Fr. 19 765 416.76 (inkl. Mindererträge aus dem Lastenausgleich). Nicht gebunden sind Nachkredite von Fr. 469 738.97.

10. Finanzkennzahlen

Zu Vergleichszwecken werden innerhalb des Kantons Bern seit 2005 die Zahlen der konsolidierten Rechnungen des Steuerhaushalts und der Sonderrechnungen, also ohne Anstalten, verwendet. Aussagekräftiger für die Stadt Bern sind jedoch die Kennzahlen des steuerfinanzierten Haushalts allein, die deshalb ebenfalls dargestellt werden. Zum Vergleich der Stadt Bern mit den bernischen Gemeinden dient der Mittelwert im Kanton Bern. Für das Jahr 2013 werden die Daten in der Regel im April 2014 vom Kanton veröffentlicht, weshalb der Mittelwert zum heutigen Zeitpunkt leer steht.

Selbstfinanzierungsgrad (Selbstfinanzierung in Prozenten der Nettoinvestitionen)

Der Selbstfinanzierungsgrad gibt Antwort auf die Frage, inwieweit die Investitionen aus selbst erarbeiteten Mitteln bezahlt werden können. Vor allem ein Vergleich über mehrere Jahre zeigt, ob die Investitionen finanziell verkraftet werden. Ein Selbstfinanzierungsgrad von unter 100 % führt zwangsläufig zu einer Neuverschuldung, von über 100 % zu einer Entschuldung.

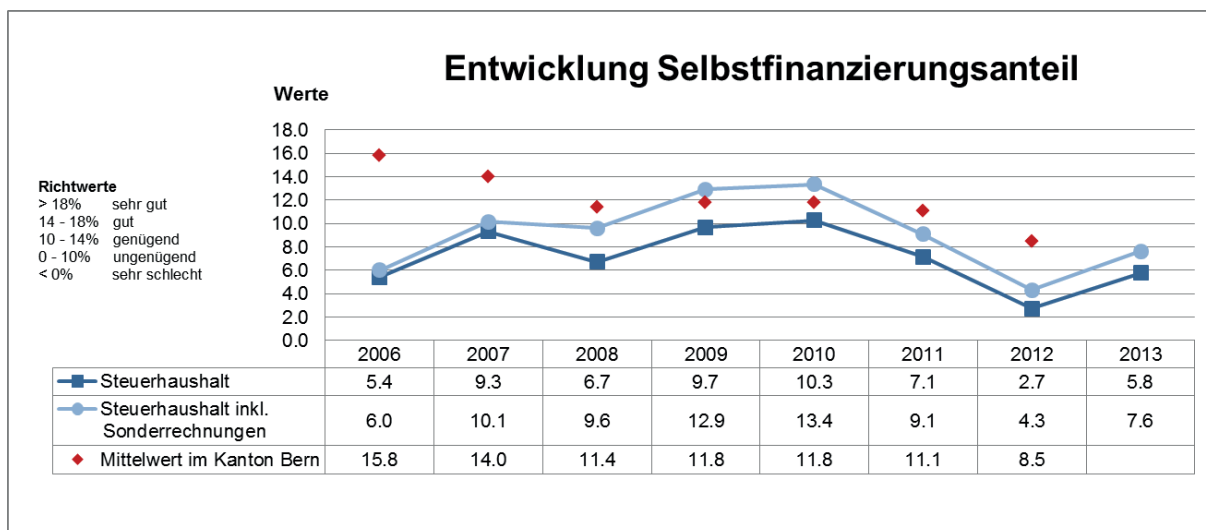


Im 2011 exkl. Umfinanzierung Stadtbauten

Im steuerfinanzierten Haushalt beträgt der Selbstfinanzierungsgrad sehr gute 168,4 %, weil dank der harmonisierten Abschreibungen, dem ausgewiesenen Jahresgewinn und den Nettoeinlagen in die Spezialfinanzierungen ein Cashflow von Fr. 57,6 Mio. erwirtschaftet werden konnte und andererseits die Nettoinvestitionen 2013 mit 34,2 Mio. Franken deutlich tiefer lagen als veranschlagt. Der Selbstfinanzierungsgrad liegt unter Berücksichtigung der Sonderrechnungen bei 185,6 %. Die Werte von 2013 liegen im steuerfinanzierten Haushalt deutlich über den Vorjahreswerten und auch oberhalb des Mittelwertes 2012 der Gemeinden des Kantons Bern.

Selbstfinanzierungsanteil (Selbstfinanzierung in Prozenten des Finanzertrages)

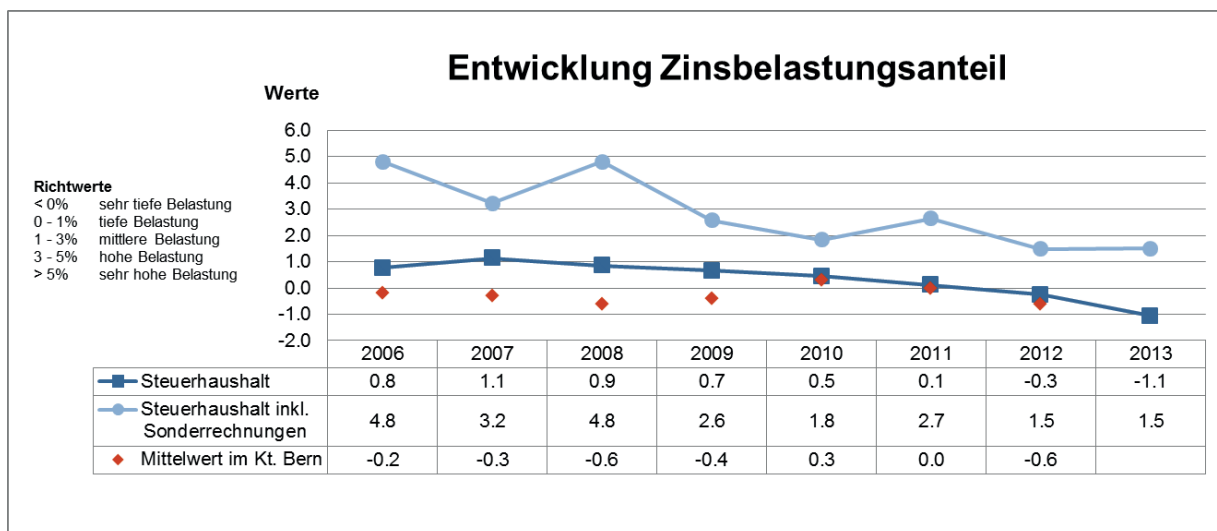
Der Selbstfinanzierungsanteil gibt Auskunft über die finanzielle Leistungsfähigkeit einer Gemeinde: Je höher der Wert, umso grösser ist der Spielraum für die Finanzierung von Investitionen oder für den Schuldenabbau. Ein Wert zwischen 5 % bis 10 % wird für grosse Gemeinden als ausreichend bezeichnet.



Der prozentuale Anteil der Selbstfinanzierung am Finanzertrag beträgt im steuerfinanzierten Haushalt 2013 5,8 %, liegt also wieder über dem durch einmalige Sondereffekte beeinflussten Vorjahreswert. Er liegt aber tiefer als der kantonale Mittelwert. Unter Einbezug der Sonderrechnungen ist der Selbstfinanzierungsanteil mit 7,6 % etwas besser.

Zinsbelastungsanteil (Nettozinsen in Prozent des Finanzertrages)

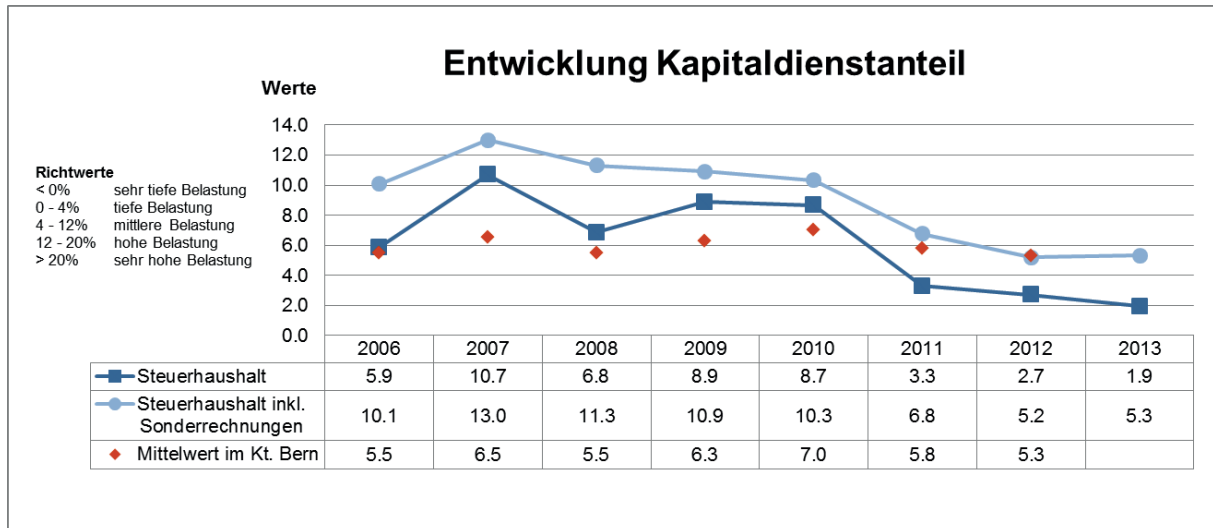
Der Zinsbelastungsanteil gibt Antwort auf die Frage, wie stark der Finanzertrag durch die Nettozinsen belastet ist. Ein hoher Zinsbelastungsanteil weist auf eine hohe Verschuldung hin. Im Vergleich über mehrere Jahre wird die Verschuldungstendenz und im Vergleich zu anderen Gemeinden die Verschuldungssituation erkannt.



Die Nettozinsen sind in den letzten Jahren kontinuierlich zurückgegangen. 2013 sind sie sogar negativ. Dieser Wert liegt für den Steuerhaushalt im sehr tiefen Belastungsbereich, trotz der höheren Investitionen, welche eine Stadt wie Bern im Vergleich zu kleineren Gemeinden tätigen muss. Der Wert ist weiter gesunken und liegt aktuell sogar etwas tiefer als das kantonale Mittel. Mit Einbezug der Sonderrechnungen ist der Zinsbelastungsanteil 2013 gegenüber dem Vorjahr unverändert geblieben. Er entspricht einer mittleren Belastung.

Kapitaldienstanteil (Kapitaldienst in Prozent des Finanzertrages)

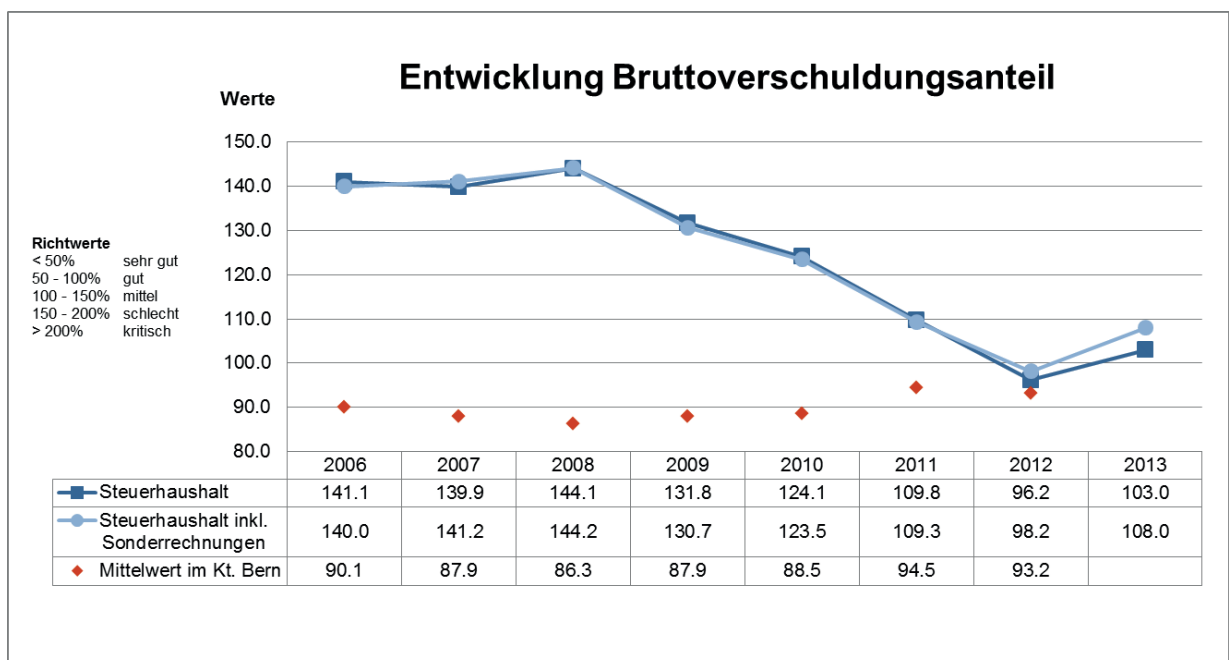
Der Kapitaldienstanteil gibt Antwort auf die Frage, wie stark der Finanzertrag durch den Kapitaldienst (Zinsen und Abschreibungen) als Folge der Investitionstätigkeit belastet ist. Ein hoher Kapitaldienstanteil weist auf eine hohe Verschuldung und/oder einen hohen Abschreibungsbedarf hin, vor allem bei bestehenden Bilanzfehlbeträgen.



Durch den Wegfall der Abschreibungen auf dem Bilanzfehlbetrag ab 2011 hat sich diese Kennzahl markant verbessert und liegt für den Steuerhaushalt auch deutlich tiefer als im kantonalen Mittel. Es resultiert eine tiefe Belastung. Werden die Sonderrechnungen mit einbezogen, erreicht die Stadt Bern exakt den Mittelwert des Kantons, was einer mittleren Belastung entspricht.

Bruttoverschuldungsanteil (Bruttoschulden in Prozent des Finanzertrages, exkl. Sonderrechnungen und Anstalten)

Der Bruttoverschuldungsanteil gibt Antwort auf die Frage, zu welchem Anteil der Finanzertrag beansprucht würde, wenn die Bruttoschulden auf einen Schlag abbezahlt werden müssten.

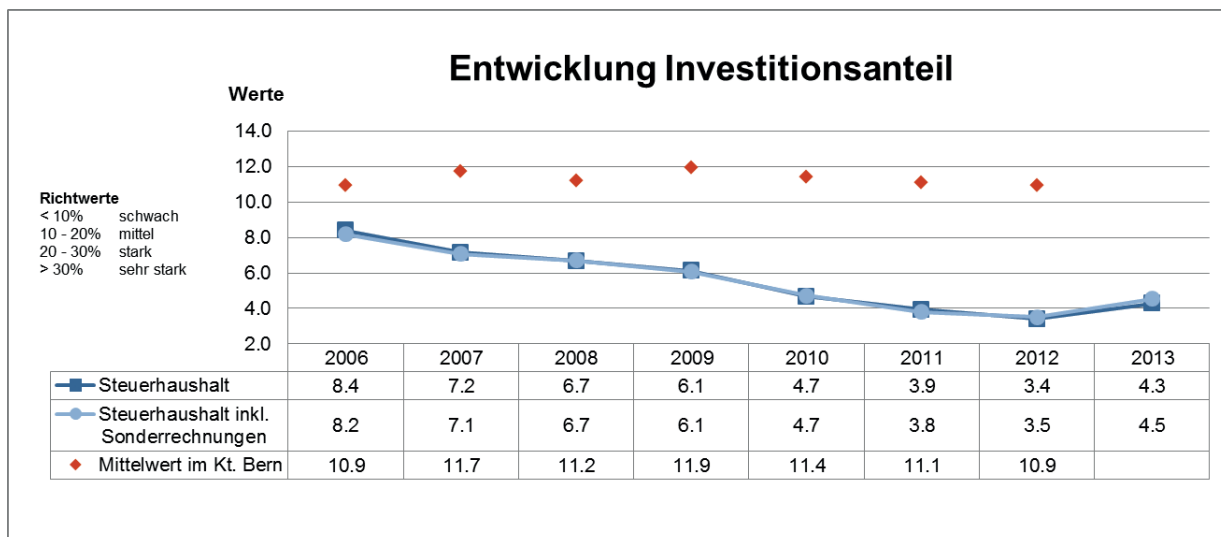


Bruttoverschuldung 2013: Steuerhaushalt exkl. SR/Anstalten (1 028,2 Mio. Franken) bzw. Steuerhaushalt inkl. Sonderrechnungen und exkl. Anstalten (1 202,9 Mio. Franken)

Entgegen der Entwicklung seit 2008 nahm der Bruttoverschuldungsanteil 2013 gegenüber dem Vorjahr erstmals wieder zu. Der Grund liegt insbesondere in einer Zunahme der mittel- und langfristigen Schulden, weil in Anbetracht der anstehenden, grossen Investitionen frühzeitig eine Teilfinanzierung vorgenommen wurde. Da im Finanzertrag lediglich der steuerfinanzierte Anteil berücksichtigt ist, werden im Gegenzug auch nur die Bruttoschulden exkl. Sonderrechnungen und Anstalten berücksichtigt. Der erreichte Wert entspricht einer tiefen mittleren Verschuldung. Gleiches gilt, wenn die Sonderrechnungen mit einbezogen werden.

Investitionsanteil (Bruttoinvestitionen in Prozent der konsolidierten Ausgaben)

Diese Kennzahl zeigt, wie hoch der Anteil der Bruttoinvestitionen gemessen an den Gesamtausgaben (ohne Abschreibungen, durchlaufende Beiträge, Einlagen in Spezialfinanzierungen und interne Verrechnungen) ist und damit die Aktivität im Bereich der Investitionen. Sie sagt jedoch nichts aus über die finanzielle Situation einer Gemeinde.



Im Vergleich zu anderen Gemeinden wird diese Kennzahl insbesondere durch die Auslagerung der Hochbauaktivitäten an die Stadtbauten Bern stark verfälscht und hat demnach für die Stadt Bern im Moment wenig Aussagekraft. Ab 2014 wird diese Kennzahl, aufgrund der Rückführung der Stadtbauten Bern in den Steuerhaushalt per 1. Januar 2014, besser mit anderen Gemeinden vergleichbar sein

Die bevorstehende Rückführung der Stadtbauten Bern per 1. Januar 2014 wird sich aufgrund des geplanten Investitionsvolumens, der zusätzlich zu tragenden Kapitalzinsen und Abschreibungen sowie der zusätzlichen Verschuldung negativ auf die Entwicklung der Kennzahlen Selbstfinanzierungsgrad, Zinsbelastungsanteil, Kapitaldienstanteil und Bruttoverschuldungsanteil auswirken. Beim Investitionsanteil dürfte sich jedoch ein Anstieg und somit eine Verbesserung einstellen.

11. Sondereinflüsse auf die Eröffnungsbilanz der Stadt Bern per 1. Januar 2014 durch Ereignisse nach dem Bilanzstichtag

Auf den 1. Januar 2014 werden auch die finanziellen Auswirkungen der Rückführung der Stadtbauten Bern und der Umstellung der Rechnungslegung auf HRM2 in der Bilanz spürbar. Der Gemeinderat hat mit seinen Beschlüssen GRB 2013-1762 vom 18. Dezember 2013 (Rückführung StaBe und Einführung HRM2) sowie GRB 2014-149 vom 12. Februar 2014 (Neubeurteilung Steuerteilungsrückstellungen) die Auswirkungen auf das Eigenkapital/den Bilanzüberschuss (in HRM2 wird anstelle von Eigenkapital von Bilanzüberschuss gesprochen) und die Neubewertungsreserve zur Kenntnis genommen. Zusammen mit dem Jahresergebnis 2013 führen die genannten Auswirkungen auf den 1. Januar 2014 zu einem Bilanzüberschuss von 104,0 Mio. Franken und zu einer Neubewertungsreserve von 462,4 Mio. Franken.

11.1. Einfluss Rückführung der Stadtbauten Bern auf das Eigenkapital/den Bilanzüberschuss der Stadt Bern per 1. Januar 2014

Aktiven und Passiven der Stadtbauten Bern werden per 1. Januar 2014 in den steuerfinanzierten Haushalt überführt. Für einige wesentliche Positionen sind zum besseren Verständnis zusätzliche Erläuterungen notwendig.

11.1.1. Anlagevermögen

Das am 31. Dezember 2013 bei den Stadtbauten Bern bestehende Anlagevermögen von 559,2 Mio. Franken gehört rechtlich zum Verwaltungsvermögen. Dieses wird, wie die übrigen Aktiven und Passiven auch, zum Buchwert übernommen. Gemäss den Vorgaben des Kantons findet bei Umstellung auf HRM2 bei den Gemeinden für das Verwaltungsvermögen keine Aufwertung auf den Verkehrswert statt. Gemäss Absprache mit dem Amt für Gemeinden und Raumordnung werden die überführten Immobilien in den kommenden Jahren objektspezifisch über die volle zulässige Nutzungsdauer nach HRM2 abgeschrieben.

11.1.2. Überprüfung Rückstellungen

Mit GRB 0775 vom 16. Mai 2007 hat der Gemeinderat beschlossen, den Nettoerlös aus dem Verkauf des ehemaligen Werkhofareals im Umfang von 8,5 Mio. Franken vollumfänglich in die Beschaffung bzw. Erstellung eines neuen städtischen Werkhofs zu investieren, dementsprechend hat Stadtbauten Bern eine Rückstellung von 8,5 Mio. Franken geäufnet. Dieses Vorgehen entspricht aus Sicht Rechnungslegung einer Vorfinanzierung. Unter HRM2 sind Vorfinanzierungen nur über die Bildung einer Spezialfinanzierung möglich, was ein entsprechendes, vom Stadtrat genehmigtes Reglement erfordern würde. Der Beschluss aus GRB 0775 muss deshalb korrigiert und die Rückstellung Brunnmatt-Ost nach Rückführung StaBe per 1. Januar 2014 erfolgsneutral zu Gunsten des Bilanzüberschusses aufgelöst werden.

Zusätzlich werden gewisse, gemäss bisherigem Rahmenvertrag für Objektmieten zweckgebundene, Unterhaltsrückstellungen und die Rückstellung für Eigentümerrisiken in den Bilanzüberschuss überführt, weil sie geschäftsmässig nicht mehr begründet sind.

Auflösung nicht benötigte Rückstellungen	in Mio. Franken
Auflösung Rückstellung aus dem Verkauf des Areals Brunnmatt Ost (ehemaliger Werkhof)	8.5
Auflösung zweckgebundene Unterhaltsrückstellung Objektmiete gemäss Rahmenvertrag	7.8
./.. Abzüglich Objektrückstellung für Tierpark (deren verbindliche Höhe wird im Rahmen der allfälligen Schaffung einer Sonderrechnung festgelegt)	-1.6
Auflösung Rückstellung für Eigentümersrisiken	3.6
Erhöhung Bilanzüberschuss per 1. Januar 2014	18.3

11.1.3. Übernahme des Fremdkapitals

Durch die Rückführung der StaBe übernimmt der steuerfinanzierte Haushalt auch das am 1. Januar 2014 bestehende Fremdkapital, darunter auch verzinsliche Schulden von 285 Mio. Franken. Dadurch werden die Bruttoverschuldung des steuerfinanzierten Haushaltes, der Bruttoverschuldungsanteil sowie die Zinsbelastung in der Erfolgsrechnung spürbar ansteigen.

11.2. Einfluss der Umstellung auf das neue Rechnungsmodell (HRM2) auf das Eigenkapital/den Bilanzüberschuss der Stadt Bern per 1. Januar 2014

11.2.1. Rückstellung Ferien- und Gleitzeitguthaben sowie Treueprämien

Mit HRM2 wird die Rückstellung sämtlicher Ferien-, Überzeit- und Gleitzeitguthaben des Personals zur Pflicht. Gemäss Beschluss des kantonalen Steuergremiums HRM2 vom 6. November 2013 kann die erstmalige Buchung direkt über das bestehende Eigenkapital beziehungsweise den Bilanzüberschuss per 1. Januar 2014 vorgenommen werden. In den Folgejahren werden sich Veränderungen jeweils erfolgswirksam in der Jahresrechnung niederschlagen.

Da bei den Sonderrechnungen Stadtentwässerung, Fonds für Boden- und Wohnbaupolitik sowie Entsorgung + Recycling Bilanzüberschüsse/-fehlbeträge über die Spezialfinanzierung ausgeglichen werden und somit kein Eigenkapital bestehen kann, wird die entsprechende Rückstellung per 1. Januar 2014 erfolgsneutral über die Position „Rechnungsausgleich“ (Stadtentwässerung) und „Spezialfinanzierungen“ (Fonds für Boden- und Wohnbaupolitik sowie Entsorgung + Recycling Bern) gebildet werden.

11.2.2. Neubeurteilung Rückstellung für Steuerteilungen

Im Hinblick auf die Einführung von HRM2 wurde auch die Rückstellung für Steuerteilungen im Sinn der Empfehlungen im Bericht des Amtes für Gemeinden und Raumordnung (AGR) vom Mai 2010 untersucht. Für die Berechnung der Rückstellung für Steuerteilungen wurde deshalb in Absprache mit der externen Revisionsstelle BDO AG und dem Finanzinspektorat folgende Vorgehensweise zur Bereinigung festgelegt:

- Auf die Abgrenzung von erwarteten Steuerzuteilungen und damit die Bildung von transitorischen Aktiven wird verzichtet;
- In der Rückstellung (transitorische Passiven) wird nur noch die Gesamtheit jener Fälle berücksichtigt, welche als wesentlich zu beurteilen sind;
- Als wesentlich wird ein Steuersubjekt (natürliche oder juristische Person) dann bezeichnet, wenn die voraussichtliche Wegteilung von Gemeindesteuern je Steuerjahr 1 Million Franken oder mehr beträgt;

- Für die Berechnung wird weiterhin auf die Vorjahres- und Erfahrungswerte abgestützt, womit die Vorgehensweise keine Anpassung erfährt.

Aus Sicht der Rechnungslegung entspricht dieses Vorgehen einer Methodenänderung. Diese Methodenänderung wird mit der Einführung von HRM2 per 1. Januar 2014 erfolgsneutral, das heisst direkt über das Eigenkapital, umgesetzt, so dass die laufende Rechnung 2013 davon unberührt bleibt.

Die neue Methodik führt in den zukünftigen Erfolgsrechnungen (Budget und IAFP) zu keinen Anpassungen und wirkt sich im Vergleich zur bisherigen Beurteilungsweise somit auch finanziell nicht aus.

In der Bilanz per 1. Januar 2014 ergeben sich durch die Einführung der neuen Methode folgende Anpassungen:

Anstelle einer per 31. Dezember 2013 bestehenden Nettoabgrenzung von 83,9 Mio. Franken wird die Eröffnungsbilanz nur noch eine Abgrenzung für die gemäss den obgenannten Kriterien wesentlichen Steuerteilungsfälle von 41,7 Mio. Franken enthalten. 42,2 Mio. Franken werden zu Gunsten des Bilanzüberschusses aufgelöst, wobei gleichzeitig, zwecks Berücksichtigung der zukünftigen Auswirkungen auf den kantonalen Finanz- und Lastenausgleich (Disparitätenabbau), 16,7 Mio. Franken als passive Rechnungsabgrenzung verbucht werden. Netto wird der Bilanzüberschuss demnach um 25,4 Mio. Franken zunehmen.

11.3. Einfluss der Umstellung auf das neue Rechnungsmodell (HRM2) auf die Neubewertungsreserve der Stadt Bern per 1. Januar 2014

11.3.1. Neubewertung Beteiligungen im Finanzvermögen

Per 1. Januar 2014 werden sämtliche Beteiligungen des Finanzvermögens neu bewertet. Basis bildet der Börsenwert (bei börsenkotierten Gesellschaften) oder der letztbekannte Steuerwert. Per Stichtag 31. Dezember 2013 beträgt das Aufwertungspotential 0,7 Mio. Franken. Dieser Wert wird per 1. Januar 2014 auf Basis der tagesaktuellen Börsenkurse und allenfalls aktualisierter Steuerwerte definitiv festgelegt. Der Aufwertungsgewinn wird der Neubewertungsreserve zugewiesen.

11.3.2. Neubewertung der Liegenschaften im Finanzvermögen (Fonds für Boden- und Wohnbaupolitik)

Die Liegenschaften im Finanzvermögen, welche sich im Fonds für Boden- und Wohnbaupolitik befinden, werden mit der Einführung von HRM2 neu bewertet. Es ist eine entsprechende Neubewertungsreserve zu bilden. Die Bewertung erfolgt anhand einer anerkannten Bewertungsmethode zum Verkehrswert. Baurechtsgrundstücke werden ebenfalls anhand einer anerkannten Bewertungsmethode zum Verkehrswert oder zum kapitalisierten Baurechtszins bewertet.

Der Fonds hat im Verlaufe der letzten Jahre für sämtliche Liegenschaften (inkl. Baurechte) den Verkehrswert nach einem einheitlichen System auf der Basis der Discounted-Cashflow-Methode ermittelt. Per 31. Dezember 2013 präsentierten sich die Werte wie folgt:

Bewertung Liegenschaften im Fonds für Boden- und Wohnbaupolitik	in Mio. Franken
Marktwert per 31. Dezember 2013 (ungeprüft)	1'118.3
Buchwert per 31. Dezember 2013	656.6
Neubewertungsreserve per 1. Januar 2014 (ungeprüft)	461.7

Der Aufwertungsgewinn der Liegenschaften des Finanzvermögens fällt beim Fonds an und wird der Neubewertungsreserve zugewiesen. Gemäss Bestätigung des AGR vom 20. September 2013 ist es jedoch zulässig, diese Neubewertungsreserve auch im steuerfinanzierten Haushalt auszuweisen, um auch dort eine korrekte Bewertung sicherstellen zu können. Damit wird dem Mehrwert des in der Stadtrechnung bilanzierten Dotationskapitals des Fonds (339,8 Mio. Franken) Rechnung getragen. Diese Neubewertungsreserve ist gesondert auszuweisen. Eine Auflösung ist nur unter der Bedingung möglich, dass sie zugunsten des Fonds verwendet wird. Die Erhöhung des Dotationskapitals oder die Einführung einer späteren Schwankungsreserve zugunsten des Fonds sind möglich – es ist jedoch weder rechtlich noch praktisch möglich, die dem Eigenkapital zugeordnete Aufwertungsreserve für den Konsum oder für Steuersenkungen zu verwenden. Die vom Fonds ermittelten Verkehrswerte werden im Verlaufe des Jahres 2014 von Finanzinspektorat und unabhängiger externer Revisionsstelle (BDO AG) geprüft. Sollte sich aus den Arbeiten im Verlaufe des Jahres 2014 noch Anpassungsbedarf ergeben, wird der Bilanzüberschuss per 1. Januar 2014 rückwirkend angepasst.

11.4. Zusammenfassung der finanziellen Auswirkungen

11.4.1. Eigenkapital/den Bilanzüberschuss

Entwicklung Eigenkapital/Bilanzüberschuss (ohne Neubewertungsreserve)	2013 Rechnung	2012 Rechnung
	in Mio. Franken	in Mio. Franken
Eigenkapital per 1. Januar	48.5	56.7
Ergebnis laufende Rechnung	17.8	-8.2
Eigenkapital per 31. Dezember	66.4	48.5
Einmalige Einflüsse Rückführung Stadtbauten Bern		
Auflösung Rückstellung Areal Brunnmatt	8.5	
Auflösung Rückstellung Eigentümersrisiken	3.6	
Auflösung Rückstellung Objektmieten (ohne Tierpark)	6.2	18.3
Einmalige Einflüsse Umstellung auf HRM2		
Neubeurteilung Rückstellung Steuerteilungen	42.2	
Daraus Abgrenzung FILAG (Disparitätenabbau)	-16.7	
Abgrenzung Zeitguthaben Mitarbeitende	-6.1	19.4
Bilanzüberschuss per 1. Januar 2014	104.0	

11.4.2. Neubewertungsreserve

Neubewertungsreserve	in Mio. Franken
Neubewertungsreserve per 31. Dezember 2013	0.0
Aufwertung Beteiligungen im Finanzvermögen	0.7
Aufwertung Liegenschaften des Finanzvermögens im Fonds für Boden- und Wohnbaupolitik	461.7
Neubewertungsreserve per 1. Januar 2014	462.4

Die Neubewertungsreserve darf gemäss den in der Gemeindeverordnung des Kantons Bern enthaltenen Übergangregelungen in den ersten fünf Jahren nach Einführung von HRM2 nur bei realisierten Verlusten aus Verkäufen verwendet werden.

12. Antrag

Der Gemeinderat hat den vorliegenden Jahresbericht mit allen Bestandteilen an seiner Sitzung vom 23. April 2014 beschlossen, nachdem er bereits am 12. März 2014 die HRM-Rechnung und die Produktgruppen-Rechnung genehmigt hatte. Er beantragt dem Stadtrat:

- Genehmigung des Jahresberichtes 2013.
- Kenntnisnahme der Laufenden Rechnung 2013 nach Harmonisiertem Rechnungsmodell.
- Kenntnisnahme der Nachkredite zu den Globalkrediten 2013 von Fr. 20 235 155.73 in der Kompetenz des Gemeinderates.
- Kenntnisnahme vom Bericht des Rechnungsprüfungsorgans.

Bern, 23. April 2014

Für den Gemeinderat

Der Stadtpräsident

Der Finanzverwalter

Alexander Tschäppät

Daniel Schaffner

Der Stadtschreiber

Jürg Wichtermann

13. Genehmigung

Der Stadtrat hat den Jahresbericht 2013 am 19. Juni 2014 gemäss dem vorstehenden Antrag des Gemeinderates genehmigt.

Bern, 19. Juni 2014

Für den Stadtrat

Die Präsidentin

Tania Espinoza Haller

Der Ratssekretär

Daniel Weber

Jahresbericht 2013

Jahresrechnung Band 1

- Berichte
- 2 Übersicht über die Jahresrechnung**
- Finanzierungsausweis
- Zusammenzug der Bestandesrechnung
- Zusammenzug der Laufenden Rechnung
nach Funktionen
- Zusammenzug der Laufenden Rechnung nach Arten
- Zusammenzug der Investitionsrechnung nach Arten
- Abschreibungstabelle
- Verpflichtungskreditkontrolle
- Nachkredittabelle
- Laufende Rechnung nach institutioneller Gliederung
- Details zur Laufenden Rechnung
- Laufende Rechnung nach funktionaler Gliederung
- Investitionsrechnung
- Bestandesrechnung
- Verzeichnisse
- Anhang
- Bestätigungsbericht

Übersicht über die Jahresrechnung steuerfinanzierter Haushalt

	Rechnung 2013		Voranschlag 2013		Rechnung 2012	
	Aufwand	Ertrag	Aufwand	Ertrag	Aufwand	Ertrag
Abschluss der Laufenden Rechnung						
Total Aufwand	1'023'838'530.09		1'031'362'208.73		1'041'756'844.33	
Total Ertrag		1'041'672'291.58		1'031'989'202.63		1'033'604'865.96
Aufwand- bzw. Ertragsüberschuss (Nettoergebnis)	17'833'761.49		626'993.90			8'151'978.37
Total	1'041'672'291.58	1'041'672'291.58	1'031'989'202.63	1'031'989'202.63	1'041'756'844.33	1'041'756'844.33
Abschluss der Investitionsrechnung						
a) Nettoinvestitionen						
Total aktivierte Ausgaben	37'815'333.17		61'405'434.00		26'243'447.46	
Total passivierte Einnahmen		2'672'457.05		15'076'242.00		3'974'812.65
Veränderung Darlehen und Beteiligungen	4'251'437.93	5'193'427.35			7'741'544.59	5'321'021.75
Nettoinvestitionen		34'200'886.70		46'329'192.00		24'689'157.65
Total	42'066'771.10	42'066'771.10	61'405'434.00	61'405'434.00	33'984'992.05	33'984'992.05
b) Finanzierung						
Übernahme der Nettoinvestitionen	34'200'886.70		46'329'192.00		24'689'157.65	
Übernahme der Abschreibungen Verwaltungsvermögen		34'095'349.70		32'709'895.70		30'075'786.68
Übernahme Abschreibung Bilanzfehlbetrag						
Ergebnis der Laufenden Rechnung		17'833'761.49		626'993.90		8'151'978.37
Einlagen in Spezialfinanzierungen		8'365'352.87		3'205'928.24		7'002'724.25
Entnahmen aus Spezialfinanzierungen	2'704'828.41		2'943'295.87		2'209'135.75	
Finanzierungsüberschuss	23'388'748.95				2'028'239.16	
Finanzierungsfehlbetrag				12'729'670.03		
Total	60'294'464.06	60'294'464.06	49'272'487.87	49'272'487.87	37'078'510.93	37'078'510.93
c) Kapitalveränderung						
Übernahme des Finanzierungsüberschusses		23'388'748.95				2'028'239.16
Übernahme des Finanzierungsfehlbetrages			12'729'670.03			
Aktivierung der Investitionsausgaben *		42'066'771.10		61'405'434.00		33'984'992.05
Passivierung der Investitionseinnahmen *	7'865'884.40		15'076'242.00		9'295'834.40	
Passivierung der Abschreibungen	34'095'349.70		32'709'895.70		30'075'786.68	
Einlagen in Spezialfinanzierung	8'365'352.87		3'205'928.24		7'002'724.25	
Entnahmen aus Spezialfinanzierungen		2'704'828.41		2'943'295.87		2'209'135.75
Zu- / Abnahme des Eigenkapitals (nach Gewinnverwendung)	17'833'761.49		626'993.90			8'151'978.37
Total	68'160'348.46	68'160'348.46	64'348'729.87	64'348'729.87	46'374'345.33	46'374'345.33

* inkl. Darlehen und Beteiligungen

Übersicht über die Jahresrechnung Sonderrechnungen

	Rechnung 2013		Voranschlag 2013		Rechnung 2012	
	Aufwand	Ertrag	Aufwand	Ertrag	Aufwand	Ertrag
Abschluss der Laufenden Rechnung						
Total Aufwand	146'461'831.43		137'737'762.80		136'693'110.23	
Total Ertrag		146'461'831.43		137'737'762.80		136'693'110.23
Total	146'461'831.43	146'461'831.43	137'737'762.80	137'737'762.80	136'693'110.23	136'693'110.23
Abschluss der Investitionsrechnung						
a) Nettoinvestitionen						
Total aktivierte Ausgaben	7'873'069.20		12'911'400.00		4'529'296.94	
Total passivierte Einnahmen		166'247.31		456'400.00		275'383.55
Veränderung Darlehen und Beteiligungen						
Nettoinvestitionen		7'706'821.89		12'455'000.00		4'253'913.39
Total	7'873'069.20	7'706'821.89	12'911'400.00	12'455'000.00	4'529'296.94	4'253'913.39
b) Finanzierung						
Übernahme der Nettoinvestitionen	7'706'821.89		12'455'000.00		4'253'913.39	
Übernahme der Abschreibungen Verwaltungsvermögen		6'676'101.89		6'239'790.00		3'649'647.39
Einlagen in Spezialfinanzierungen		27'762'294.03		12'649'504.00		20'415'528.01
Entnahmen aus Spezialfinanzierungen	7'352'104.03		14'352'273.80		3'562'207.89	
Finanzierungsüberschuss	19'379'470.00			7'917'979.80	16'249'054.12	
Finanzierungsfehlbetrag						
Total	34'438'395.92	34'438'395.92	26'807'273.80	26'807'273.80	24'065'175.40	24'065'175.40
c) Kapitalveränderung						
Übernahme des Finanzierungsüberschusses		19'379'470.00				16'249'054.12
Übernahme des Finanzierungsfehlbetrages			7'917'979.80			
Aktivierung der Investitionsausgaben		7'873'069.20		12'911'400.00		4'529'296.94
Passivierung der Investitionseinnahmen	166'247.31		456'400.00		275'383.55	
Passivierung der Abschreibungen	6'676'101.89		6'239'790.00		3'649'647.39	
Einlagen in Spezialfinanzierung	27'762'294.03		12'649'504.00		20'415'528.01	
Entnahmen aus Spezialfinanzierungen		7'352'104.03		14'352'273.80		3'562'207.89
Total	34'604'643.23	34'604'643.23	27'263'673.80	27'263'673.80	24'340'558.95	24'340'558.95

Übersicht über die Jahresrechnung Anstalten

	Rechnung 2013		Voranschlag 2013		Rechnung 2012	
	Aufwand	Ertrag	Aufwand	Ertrag	Aufwand	Ertrag
Abschluss der Laufenden Rechnung						
Total Aufwand	650'263'187.21		613'911'894.00		803'411'984.86	
Total Ertrag		713'363'328.13		658'983'894.00		689'215'250.98
Aufwand- bzw. Ertragsüberschuss (Nettoergebnis)	63'100'140.92		45'072'000.00		114'196'733.88	
Total	713'363'328.13	713'363'328.13	658'983'894.00	658'983'894.00	803'411'984.86	803'411'984.86
Abschluss der Investitionsrechnung						
a) Nettoinvestitionen						
Total aktivierte Ausgaben	269'862'547.60		221'534'000.00		267'863'677.43	
Total passivierte Einnahmen		7'437'259.29				7'731'537.32
Veränderung Darlehen und Beteiligungen	21'972'797.18				58'772'967.96	
Nettoinvestitionen		284'398'085.49		221'534'000.00		318'905'108.07
Total	291'835'344.78	291'835'344.78	221'534'000.00	221'534'000.00	326'636'645.39	326'636'645.39
b) Finanzierung						
Übernahme der Nettoinvestitionen	284'398'085.49		221'534'000.00		318'905'108.07	
Übernahme der Abschreibungen Verwaltungsvermögen		104'343'061.85		74'964'910.00		185'610'135.29
Ergebnis der Laufenden Rechnung		63'100'140.92		45'072'000.00	114'196'733.88	
Einlagen in Spezialfinanzierungen		11'669'401.86		6'113'596.00		81'984'838.85
Entnahmen aus Spezialfinanzierungen	8'125'344.58		5'900'000.00		6'387'406.41	
Finanzierungsüberschuss						
Finanzierungsfehlbetrag		113'410'825.44		101'283'494.00		171'894'274.22
Total	292'523'430.07	292'523'430.07	227'434'000.00	227'434'000.00	439'489'248.36	439'489'248.36
c) Kapitalveränderung						
Übernahme des Finanzierungsüberschusses						
Übernahme des Finanzierungsfehlbetrages	113'410'825.44		101'283'494.00		171'894'274.22	
Aktivierung der Investitionsausgaben		291'835'344.78		221'534'000.00		326'636'645.39
Passivierung der Investitionseinnahmen	7'437'259.29				7'731'537.32	
Passivierung der Abschreibungen	104'343'061.85		74'964'910.00		185'610'135.29	
Einlagen in Spezialfinanzierung	11'669'401.86		6'113'596.00		81'984'838.85	
Entnahmen aus Spezialfinanzierungen		8'125'344.58		5'900'000.00		6'387'406.41
Zu- / Abnahme des Eigenkapitals (nach Gewinnverwendung)	63'100'140.92		45'072'000.00		114'196'733.88	
Total	299'960'689.36	299'960'689.36	227'434'000.00	227'434'000.00	447'220'785.68	447'220'785.68

Übersicht über die Jahresrechnung (Gesamtrechnung konsolidiert, nach Gewinnverwendung)

	Rechnung 2013		Voranschlag 2013		Rechnung 2012	
	Aufwand	Ertrag	Aufwand	Ertrag	Aufwand	Ertrag
Abschluss der Laufenden Rechnung						
Total Aufwand	1'699'590'264.63		1'654'522'614.13		1'867'317'903.33	
Total Ertrag		1'719'829'989.23		1'643'149'608.03		1'679'469'191.08
Ertragsüberschuss / Aufwandüberschuss	20'239'724.60			11'373'006.10		187'848'712.25
Total	1'719'829'989.23	1'719'829'989.23	1'654'522'614.13	1'654'522'614.13	1'867'317'903.33	1'867'317'903.33
Abschluss der Investitionsrechnung						
a) Nettoinvestitionen						
Total aktivierte Ausgaben	315'550'949.97		295'850'834.00		298'636'421.83	
Total passivierte Einnahmen		10'275'963.65		15'532'642.00		11'981'733.52
Veränderung Darlehen und Beteiligungen	26'224'235.11	5'193'427.35			66'514'512.55	5'321'021.75
Nettoinvestitionen		326'305'794.08		280'318'192.00		347'848'179.11
Total	341'775'185.08	341'775'185.08	295'850'834.00	295'850'834.00	365'150'934.38	365'150'934.38
b) Finanzierung						
Übernahme der Nettoinvestitionen	326'305'794.08		280'318'192.00		347'848'179.11	
Übernahme der Abschreibungen Verwaltungsvermögen		145'114'513.44		113'914'595.70		219'335'569.36
Übernahme Abschreibung Bilanzfehlbetrag						
Ertrags- / Aufwandüberschuss der Laufenden Rechnung		20'239'724.60	11'373'006.10		187'848'712.25	
Einlagen in Spezialfinanzierungen		47'797'048.76		21'969'028.24		109'403'091.11
Entnahmen aus Spezialfinanzierungen	18'182'277.02		23'195'569.67		12'158'750.05	
Finanzierungsüberschuss						
Finanzierungsfehlbetrag		131'336'784.30		179'003'143.83		219'116'980.94
Total	344'488'071.10	344'488'071.10	314'886'767.77	314'886'767.77	547'855'641.41	547'855'641.41
c) Kapitalveränderung						
Übernahme des Finanzierungsüberschusses						
Übernahme Finanzierungsfehlbetrag	131'336'784.30		179'003'143.83		219'116'980.94	
Aktivierung der Investitionsausgaben		341'775'185.08		295'850'834.00		365'150'934.38
Passivierung der Investitionseinnahmen	15'469'391.00		15'532'642.00		17'302'755.27	
Passivierung der Abschreibungen	145'114'513.44		113'914'595.70		219'335'569.36	
Einlagen in Spezialfinanzierung	47'797'048.76		21'969'028.24		109'403'091.11	
Entnahmen aus Spezialfinanzierungen		18'182'277.02		23'195'569.67		12'158'750.05
Abnahme Bilanzfehlbetrag						
Zu- / Abnahme Eigenkapital konsolidiert (nach Gewinnverwendung)	20'239'724.60			11'373'006.10		187'848'712.25
Total	359'957'462.10	359'957'462.10	330'419'409.77	330'419'409.77	565'158'396.68	565'158'396.68

DAS WICHTIGSTE IM ÜBERBLICK

(ohne Sonderrechnungen und Anstalten)

	2013	2013	2012	Abweichung	
	Rechnung	Voranschlag	Rechnung	gegenüber 2012	
	in 1'000 Fr.	in 1'000 Fr.	in 1'000 Fr.	in 1'000 Fr.	in %
Laufende Rechnung					
Ergebnis Laufende Rechnung	17'834	627	-8'152	25'986	
Cashflow	57'589	33'600	26'717	30'872	115.6%
(Ergebnis + Abschreibungen Verwaltungsvermögen +/- Veränderung Spezialfinanzierungen)					
Total Ertrag (bereinigt)	1'001'299	992'821	992'041	9'258	0.9%
(ohne durchlaufende Beiträge und interne Verrechnungen)					
Total Aufwand (bereinigt)	983'465	992'194	1'000'193	-16'728	-1.7%
(ohne durchlaufende Beiträge und interne Verrechnungen)					
ERTRAG					
■ Steuern:					
- Steuern Einkommen, Vermögen, Gewinn, Kapital	390'572	383'380	374'641	15'931	4.3%
- Liegenschaftssteuern	38'829	36'300	37'269	1'560	4.2%
- Grundstückgewinnsteuern	8'863	5'000	7'340	1'523	20.7%
- Besitz- und Aufwandsteuern	2'286	2'230	2'202	84	3.8%
Total Steuern	440'550	426'910	421'452	19'098	4.5%
Anteil am Total der bereinigten Erträge	44.0%	43.0%	42.5%		
■ Konzessionen	15'331	15'854	10'466	4'865	46.5%
■ Vermögenserträge	69'425	76'541	76'329	-6'904	-9.0%
■ Gebühren, Verkäufe, übrige Einnahmen	161'616	159'842	164'809	-3'193	-1.9%
■ Anteile an Kantonseinnahmen	67'086	66'254	67'267	-181	-0.3%
■ Rückerstattungen (Bund, Kanton, Gemeinden)	164'074	158'861	167'223	-3'149	-1.9%
■ Beiträge für eigene Rechnung	80'512	85'616	82'286	-1'774	-2.2%
- davon Reingewinne Energie Wasser Bern und Stadtbauten Bern	60'694	57'072	65'500	-4'806	-7.3%
■ Entnahmen aus Spezialfinanzierungen	2'705	2'943	2'209	496	22.5%
AUFWAND					
■ Personalaufwand	259'962	268'085	266'210	-6'248	-2.3%
Anteil am Total der bereinigten Erträge	26.0%	27.0%	26.8%		
■ Sachaufwand	158'535	161'819	177'457	-18'922	-10.7%
■ Passivzinsen	55'833	63'354	58'738	-2'905	-4.9%
■ Abschreibungen (Verwaltungsvermögen)	34'095	32'710	30'076	4'019	13.4%
■ Abschreibungen (Finanzvermögen)	6'094	7'454	7'520	-1'426	-19.0%
■ Entschädigungen an Gemeinwesen	143'544	139'857	142'216	1'328	0.9%
■ Eigene Beiträge	317'037	315'709	310'974	6'063	1.9%
■ Einlagen in Spezialfinanzierungen	8'365	3'206	7'002	1'363	19.5%

Jahresbericht 2013

Jahresrechnung Band 1

- Berichte
- Übersicht über die Jahresrechnung
- 3 Finanzierungsausweis**
- Zusammenzug der Bestandesrechnung
- Zusammenzug der Laufenden Rechnung
nach Funktionen
- Zusammenzug der Laufenden Rechnung nach Arten
- Zusammenzug der Investitionsrechnung nach Arten
- Abschreibungstabelle
- Verpflichtungskreditkontrolle
- Nachkreditabelle
- Laufende Rechnung nach institutioneller Gliederung
- Details zur Laufenden Rechnung
- Laufende Rechnung nach funktionaler Gliederung
- Investitionsrechnung
- Bestandesrechnung
- Verzeichnisse
- Anhang
- Bestätigungsbericht

Finanzierungsausweis

Steuerfinanzierter Haushalt	2013	
	Mittelherkunft	Mittelverwendung
Finanzierungsüberschuss der Verwaltungsrechnung	23'388'748.95	
	Abnahme Aktiven	Zunahme Aktiven
100 Flüssige Mittel		17'468'463.93
101 Guthaben		86'238'606.02
102 Anlagen		53'502'307.35
103 Transitorische Aktiven	13'417'692.33	
	Zunahme Passiven	Abnahme Passiven
200 Laufende Verpflichtungen		6'345'177.89
201 Kurzfristige Schulden	1'342'890.40	
202 Mittel- und langfristige Schulden	123'800'000.00	
203 Verpflichtungen für Sonderrechnungen	4'582'965.67	
204 Rückstellungen		620'286.63
205 Transitorische Passiven		2'357'455.53
	166'532'297.35	166'532'297.35

Jahresbericht 2013

Jahresrechnung Band 1

- Berichte
- Übersicht über die Jahresrechnung
- Finanzierungsausweis
- 4 Zusammenzug der Bestandesrechnung**
- Zusammenzug der Laufenden Rechnung nach Funktionen
- Zusammenzug der Laufenden Rechnung nach Arten
- Zusammenzug der Investitionsrechnung nach Arten
- Abschreibungstabelle
- Verpflichtungskreditkontrolle
- Nachkredittabelle
- Laufende Rechnung nach institutioneller Gliederung
- Details zur Laufenden Rechnung
- Laufende Rechnung nach funktionaler Gliederung
- Investitionsrechnung
- Bestandesrechnung
- Verzeichnisse
- Anhang
- Bestätigungsbericht

BESTANDESRECHNUNG
Steuerfinanzierter Haushalt

Gruppe	Bezeichnung	31.12.2013	%	31.12.2012	%	Veränderung
1	AKTIVEN	3'231'234'600.55	100.00	3'087'337'378.58	100.00	143'897'221.97
10	FINANZVERMÖGEN	2'738'906'155.98	84.76	2'595'114'471.01	84.06	143'791'684.97
100	FLÜSSIGE MITTEL	131'535'910.87	4.07	114'067'446.94	3.69	17'468'463.93
1000	Kasse	346'374.10	0.01	391'136.64	0.01	-44'762.54
1001	Postcheck	69'974'531.65	2.17	71'340'796.08	2.31	-1'366'264.43
1002	Banken	61'215'005.12	1.89	42'335'514.22	1.37	18'879'490.90
101	GUTHABEN	368'923'171.47	11.42	282'684'565.45	9.16	86'238'606.02
1010	Vorschüsse	2'756.20	0.00	6'470.56	0.00	-3'714.36
1011	Kontokorrente	114'024'987.68	3.53	45'697'404.58	1.48	68'327'583.10
1012	Steuerguthaben	138'826'880.62	4.30	154'402'258.23	5.00	-15'575'377.61
1013	Rückerstattungen von Gemeinwesen	915'447.49	0.03	1'051'116.97	0.03	-135'669.48
1014	Beiträge von Gemeinwesen	439'167.00	0.01	544'164.00	0.02	-104'997.00
1015	Andere Debitoren	44'616'510.48	1.38	59'367'280.66	1.92	-14'750'770.18
1016	Festgelder	70'097'422.00	2.17	21'615'870.45	0.70	48'481'551.55
102	ANLAGEN	2'121'862'015.47	65.67	2'068'359'708.12	66.99	53'502'307.35
1020	Festverzinsliche Wertpapiere	140'000.00	0.00	140'000.00	0.00	0.00
1021	Aktien und Anteilscheine	1'677'551.00	0.05	1'630'683.00	0.05	46'868.00
1022	Darlehen	0.00	0.00	620'000.00	0.02	-620'000.00
1022.1	Kapital Fonds für Boden- und Wohnbaupolitik	339'820'235.62	10.52	339'820'235.62	11.01	0.00
1022.2	Darlehen Sonderrechnungen und Anstalten	1'686'600'000.00	52.20	1'632'800'000.00	52.89	53'800'000.00
1023	Liegenschaften	9'091'496.35	0.28	9'091'496.35	0.29	0.00
1025	Vorräte	4'357'105.52	0.13	4'385'426.16	0.14	-28'320.64
1029	Übrige Anlagen	80'175'626.98	2.48	79'871'866.99	2.59	303'759.99
103	TRANSITORISCHE AKTIVEN	116'585'058.17	3.61	130'002'750.50	4.21	-13'417'692.33
1030	Transitorische Aktiven	116'585'058.17	3.61	130'002'750.50	4.21	-13'417'692.33
11	VERWALTUNGSVERMÖGEN	492'328'444.57	15.24	492'222'907.57	15.94	105'537.00
114	SACHGÜTER	222'538'886.73	6.89	214'760'488.81	6.96	7'778'397.92
1140	Grundstücke	3'053'962.02	0.09	3'356'094.80	0.11	-302'132.78
1141	Tiefbauten	190'960'257.05	5.91	185'324'674.69	6.00	5'635'582.36
1143	Hochbauten	2'138'540.92	0.07	2'260'585.00	0.07	-122'044.08
1146	Mobilien, Maschinen, Fahrzeuge	25'422'592.22	0.79	22'860'676.98	0.74	2'561'915.24
1149	Übrige Sachgüter	963'534.52	0.03	958'457.34	0.03	5'077.18
115	DARLEHEN UND BETEILIGUNGEN	222'080'695.24	6.87	227'090'506.66	7.36	-5'009'811.42
1153	Eigene Unternehmungen	201'029'816.64	6.22	204'745'860.86	6.63	-3'716'044.22
1154	Gemischtwirtschaftliche Unternehmungen	14'436'480.00	0.45	15'354'300.00	0.50	-917'820.00
1155	Private Institutionen	6'611'103.60	0.20	6'980'471.80	0.23	-369'368.20
1159	Übrige Darlehen und Beteiligungen	3'295.00	0.00	9'874.00	0.00	-6'579.00
116	INVESTITIONSBEITRÄGE	25'103'501.94	0.78	25'414'477.09	0.82	-310'975.15
1161	Kanton	2'191'713.00	0.07	2'435'236.00	0.08	-243'523.00
1162	Gemeinden	0.00	0.00	13'370.00	0.00	-13'370.00
1163	Eigene Unternehmungen	576'497.00	0.02	-591'678.75	-0.02	1'168'175.75
1164	Gemischtwirtschaftliche Unternehmungen	1'344'881.00	0.04	1'494'312.00	0.05	-149'431.00
1165	Private Institutionen	11'787'958.35	0.36	13'187'415.63	0.43	-1'399'457.28
1166	Private Haushalte	9'202'452.59	0.28	8'875'822.21	0.29	326'630.38
117	ÜBRIGE AKTIVIERTE AUSGABEN	22'605'360.66	0.70	24'957'435.01	0.81	-2'352'074.35
1170	Materielle Enteignung	7'348'947.35	0.23	8'165'496.28	0.26	-816'548.93
1171	Raumplanung	8'943'516.76	0.28	9'063'064.31	0.29	-119'547.55
1179	Übrige aktivierte Ausgaben	6'312'896.55	0.20	7'728'874.42	0.25	-1'415'977.87
12	SPEZIALFINANZIERUNGEN	0.00	0.00	0.00	0.00	0.00
128	VORSCHÜSSE FÜR SPEZIALFINANZIERUNGEN	0.00	0.00	0.00	0.00	0.00
1280	Gestützt auf übergeordnetes Recht	0.00	0.00	0.00	0.00	0.00
1281	Gestützt auf Gemeindereglemente	0.00	0.00	0.00	0.00	0.00

BESTANDESRECHNUNG
Steuerfinanzierter Haushalt

Gruppe	Bezeichnung	31.12.2013	%	31.12.2012	%	Veränderung
2	PASSIVEN	3'231'234'600.55	100.00	3'087'337'378.58	100.00	143'897'221.97
20	FREMDKAPITAL	3'033'531'368.36	93.88	2'913'128'432.34	94.36	120'402'936.02
200	LAUFENDE VERPFLICHTUNGEN	146'846'231.06	4.54	153'191'408.95	4.96	-6'345'177.89
2000	Kreditoren	23'028'920.05	0.71	29'182'289.34	0.95	-6'153'369.29
2001	Depotgelder	129'027.56	0.00	118'610.60	0.00	10'416.96
2004	Eigene Beiträge	952'723.25	0.03	985'400.00	0.03	-32'676.75
2005	Durchlaufende Beiträge	9'432.20	0.00	7'956.40	0.00	1'475.80
2006	Kontokorrente	122'557'824.00	3.79	122'096'539.90	3.95	461'284.10
2008	Abrechnungs- und provisorische Konti	168'174.00	0.01	782'732.71	0.03	-614'558.71
2009	Übrige laufende Verpflichtungen	130.00	0.00	17'880.00	0.00	-17'750.00
201	KURZFRISTIGE SCHULDEN	77'538'739.12	2.40	76'195'848.72	2.47	1'342'890.40
2013	Steuereinlagekasse Gemeindepersonal	77'538'739.12	2.40	76'195'848.72	2.47	1'342'890.40
202	MITTEL- UND LANGFRISTIGE SCHULDEN *	2'501'600'000.00	77.42	2'377'800'000.00	77.02	123'800'000.00
2023	Obligationsanleihen	1'300'000'000.00	40.23	1'075'000'000.00	34.82	225'000'000.00
2029	Übrige mittel- und langfristige Schulden	1'201'600'000.00	37.19	1'302'800'000.00	42.20	-101'200'000.00
203	VERPFLICHTUNGEN FÜR SONDERRECHNUNGEN	135'660'365.30	4.20	131'077'399.63	4.25	4'582'965.67
2030	Gemeindekapital	55'325'492.19	1.71	50'861'952.01	1.65	4'463'540.18
2033	Verwaltete Stiftungen	80'175'626.98	2.48	79'871'866.99	2.59	303'759.99
2034	Eigenversicherung für Schäden	159'246.13	0.00	343'580.63	0.01	-184'334.50
204	RÜCKSTELLUNGEN	133'976'989.53	4.15	134'597'276.16	4.36	-620'286.63
2040	Laufende Rechnung	127'720'450.33	3.95	127'826'772.10	4.14	-106'321.77
2049	Wertberichtigung auf Guthaben	6'256'539.20	0.19	6'770'504.06	0.22	-513'964.86
205	TRANSITORISCHE PASSIVEN	37'909'043.35	1.17	40'266'498.88	1.30	-2'357'455.53
2050	Transitorische Passiven	37'909'043.35	1.17	40'266'498.88	1.30	-2'357'455.53
22	SPEZIALFINANZIERUNGEN	131'353'530.76	4.07	125'693'006.30	4.07	5'660'524.46
228	SPEZIALFINANZIERUNGEN	131'353'530.76	4.07	125'693'006.30	4.07	5'660'524.46
2280	Gestützt auf übergeordnetes Recht	105'787'241.73	3.27	102'381'506.88	3.32	3'405'734.85
2281	Gestützt auf Gemeindereglemente	25'566'289.03	0.79	23'311'499.42	0.76	2'254'789.61
23	EIGENKAPITAL	66'349'701.43	2.05	48'515'939.94	1.57	17'833'761.49
239	EIGENKAPITAL PER 1. JANUAR	48'515'939.94	1.50	56'667'918.31	1.84	-8'151'978.37
239.1	Jahresgewinn / -verlust	17'833'761.49	0.55	-8'151'978.37	-0.26	25'985'739.86
239.9	EIGENKAPITAL PER 31. DEZEMBER	66'349'701.43	2.05	48'515'939.94	1.57	17'833'761.49

* Davon sind innerhalb der nächsten 12 Monate 70 Mio. Franken fällig.

Jahresbericht 2013

Jahresrechnung Band 1

- Berichte
- Übersicht über die Jahresrechnung
- Finanzierungsausweis
- Zusammenzug der Bestandesrechnung
- 5 Zusammenzug der Laufenden Rechnung nach Funktionen**
- Zusammenzug der Laufenden Rechnung nach Arten
- Zusammenzug der Investitionsrechnung nach Arten
- Abschreibungstabelle
- Verpflichtungskreditkontrolle
- Nachkredittabelle
- Laufende Rechnung nach institutioneller Gliederung
- Details zur Laufenden Rechnung
- Laufende Rechnung nach funktionaler Gliederung
- Investitionsrechnung
- Bestandesrechnung
- Verzeichnisse
- Anhang
- Bestätigungsbericht

FUNKTIONALE GLIEDERUNG STEUERFINANZIERTER HAUSHALT	FUNKTION	AUFWAND 2013	ERTRAG 2013	NETTO 2013	VORANSCHLAG 2013	RECHNUNG 2012
TOTAL		1'023'838'530.09	1'041'672'291.58-	17'833'761.49-	626'993.90-	8'151'978.37
Allgemeine Verwaltung	0	83'271'867.07	84'142'161.69-	870'294.62-	929'389.71	904'265.86-
Legislative	11	1'822'246.50	20'779.00	1'801'467.50	1'797'537.86	1'850'825.13
Exekutive	12	4'792'569.72	567'587.67-	4'224'982.05	4'737'613.31	4'002'266.20
Allgemeine Verwaltung	29	76'657'050.85	83'553'795.02-	6'896'744.17-	5'605'761.46-	6'757'357.19-
Öffentliche Sicherheit	1	97'100'431.98	30'353'780.66-	66'746'651.32	69'872'149.51	68'018'412.61
Mass und Gewicht	100	4'960'586.72	3'367'558.20-	1'593'028.52	1'583'466.45	1'574'279.55
Übrige Rechtspflege	101	17'565'115.86	6'567'322.50-	10'997'793.36	12'678'972.01	12'004'444.89
Gemeindepolizei	113	48'863'766.34	13'132'471.08-	35'731'295.26	36'517'588.55	35'040'189.92
Feuerwehr	140	19'132'157.78	5'553'110.73-	13'579'047.05	13'469'391.48	14'080'016.14
Militär	151	843'469.52	64'889.72-	778'579.80	905'742.75	754'122.28
Zivilschutz	160	5'735'335.76	1'668'428.43-	4'066'907.33	4'716'988.27	4'565'359.83
Bildung	2	112'237'729.51	24'018'741.34-	88'218'988.17	89'123'419.58	91'517'651.60
Musikschulen	214	3'296'803.83	330'000.00-	2'966'803.83	3'214'328.25	3'149'538.51
Volks-, Tagesschule nicht aufteilbar	219	98'394'330.15	13'596'173.73-	84'798'156.42	85'389'347.86	87'863'394.87
Sonderschulen	220	10'013'298.14	10'013'298.14-	0.00	0.00	0.00
Berufsbildung	234	438'297.39	79'269.47-	359'027.92	424'743.47	409'718.22
Erwachsenenbildung	292	95'000.00	0.00	95'000.00	95'000.00	95'000.00
Kultur und Freizeit	3	100'619'124.15	16'904'042.01-	83'715'082.14	83'666'264.97	83'395'463.80
Bibliothek	300	3'334'688.06	0.00	3'334'688.06	3'327'856.50	3'335'403.62
Kulturförderung	309	35'960'419.40	1'605'584.57-	34'354'834.83	34'529'617.58	34'684'225.77
Denkmalpflege und Heimatschutz	310	4'161'178.33	429'243.50-	3'731'934.83	3'749'432.69	3'713'465.28
Parkanlagen und Wanderwege	330	19'630'514.80	6'376'463.39-	13'254'051.41	13'219'200.97	12'997'726.25
Sport	340	27'760'546.03	6'847'982.93-	20'912'563.10	21'582'293.60	21'303'960.32
Übrige Freizeitgestaltung	350	9'771'777.53	1'644'767.62-	8'127'009.91	7'257'863.63	7'360'682.56
Gesundheit	4	29'847'646.59	23'819'335.38-	6'028'311.21	5'941'932.12	5'788'685.93
Schulärztliche Pflege	460	3'936'877.87	569'498.17-	3'367'379.70	3'377'337.16	3'490'941.67
Schulzahnärztliche Pflege	461	5'135'856.49	3'427'261.39-	1'708'595.10	1'542'354.28	1'607'862.80
Übriges Gesundheitswesen	490	20'774'912.23	19'822'575.82-	952'336.41	1'022'240.68	689'881.46
Soziale Wohlfahrt	5	337'496'783.73	223'674'249.15-	113'822'534.58	109'528'866.84	109'892'319.32
AHV-Zweigstelle	500	2'783'958.54	2'262'854.02-	521'104.52	826'721.73	696'881.48
Gemeindeanteil am Kantonsbeitrag AHV	501	28'258'892.00	0.00	28'258'892.00	28'050'000.00	29'110'836.00
Ergänzungsleistungen der AHV, IV	530	2'038'747.02	37'948.55-	2'000'798.47	2'093'759.36	2'080'071.62
Jugendenschutz	540	19'170'018.87	6'934'934.13-	12'235'084.74	12'541'035.36	13'186'487.70
Kinderheime und -krippen, Waisenhäuser	541	40'631'775.55	8'544'838.14-	32'086'937.41	33'688'717.96	30'085'118.40
Altersheime	570	21'027'901.70	20'301'356.95-	726'544.75	985'962.71	884'255.73
Sozialhilfe	580	123'115'497.63	26'825'960.40-	96'289'537.23	87'151'597.32	94'269'597.31
Zuschüsse an minderbemittelte Personen	581	1'756'962.95	693'719.79-	1'063'243.16	1'500'000.00	541'757.46
Weitere Wohlfahrt, Vor- und Sozialhilfe	582	4'204'667.14	465'487.33-	3'739'179.81	3'743'833.62	3'743'324.81
Asylwesen	583	6'011'047.94	6'215'260.05-	204'212.11-	79'410.92-	87'600.07-
Inkasso/Bevorsch. Unterhaltsbeiträge	585	6'437'060.65	6'603'729.33-	166'668.68-	379'365.30-	105'282.67-
Lastenausgleich	587	66'574'698.60	131'294'640.00-	64'719'941.40-	62'605'610.00-	66'630'838.95-
Arbeitslosenfürsorge	588	15'305'555.14	13'493'520.46-	1'812'034.68	1'813'625.00	1'937'710.50
Hilfsaktionen im Ausland	591	180'000.00	0.00	180'000.00	180'000.00	180'000.00
Verkehr	6	102'214'211.79	22'565'702.95-	79'648'508.84	86'580'866.71	104'588'915.47
Gemeindestrassennetz	620	72'779'471.14	21'950'907.35-	50'828'563.79	53'512'153.95	72'922'964.08
Regionalverkehrsbetriebe	650	181'617.65	1'618.65-	179'999.00	192'147.76	188'939.32
Übriger Verkehr	690	29'253'123.00	613'176.95-	28'639'946.05	32'876'565.00	31'477'012.07
Umwelt und Raumordnung	7	22'034'865.74	7'211'672.07-	14'823'193.67	15'670'582.56	15'543'319.91
Friedhof und Bestattung	740	8'731'285.24	4'677'699.53-	4'053'585.71	4'208'585.20	4'243'436.07
Übrige Immissionen	789	6'526'903.36	2'060'604.15-	4'466'299.21	4'909'359.82	4'702'679.24
Raumplanung	790	5'396'438.65	175'937.63-	5'220'501.02	5'283'830.75	5'405'176.58
Entwicklungskonzepte	791	1'380'238.49	297'430.76-	1'082'807.73	1'268'806.79	1'192'028.02
Volkswirtschaft	8	3'153'476.05	22'500'000.00-	19'346'523.95-	19'430'000.00-	39'996'962.60-
Tourismus	830	3'153'476.05	0.00	3'153'476.05	3'070'000.00	3'003'037.40
Elektrizität, Gas, Fernwärme	860	0.00	22'500'000.00-	22'500'000.00-	22'500'000.00-	43'000'000.00-
Finanzen und Steuern	9	135'862'393.48	586'482'606.33-	450'620'212.85-	442'510'465.90-	429'691'561.81-
Obligatorische periodische Steuern	900	8'455'405.25	392'933'898.20-	384'478'492.95-	377'165'335.94-	368'206'710.83-
Obligatorische aperiodische Steuern	901	0.00	10'011'804.00-	10'011'804.00-	6'000'000.00-	8'196'805.85-
Liegenschaftssteuern	902	897'275.91	38'906'878.27-	38'009'602.36-	35'464'669.77-	36'465'765.82-
Steuerabschreibungen	903	5'169'409.08	0.00	5'169'409.08	6'700'000.00-	6'740'698.36
Fakultative Steuern und Abgaben	904	34'084.02	1'998'679.32-	1'964'595.30-	1'912'960.37-	1'931'752.64-
Finanzausgleich	920	63'723'044.00	65'254'000.00-	1'530'956.00-	8'894'405.30-	8'141'731.00-
Anteile an kantonalen Steuern/Abgaben	930	0.00	3'832'123.25-	3'832'123.25-	3'000'000.00-	4'013'063.10-
Zinsen	940	54'296'614.73	70'703'936.37-	16'407'321.64-	17'068'594.52-	10'026'577.02-
Liegenschaften des Finanzvermögens	942	1'556'276.44	1'208'848.60-	347'427.84	327'000.00	510'049.76
Gutsbetriebe	943	1'730'284.05	1'632'438.32-	97'845.73	31'500.00-	40'096.33

Jahresbericht 2013

Jahresrechnung Band 1

- Berichte
- Übersicht über die Jahresrechnung
- Finanzierungsausweis
- Zusammenzug der Bestandesrechnung
- Zusammenzug der Laufenden Rechnung
nach Funktionen
- 6 Zusammenzug der Laufenden Rechnung nach Arten**
- Zusammenzug der Investitionsrechnung nach Arten
- Abschreibungstabelle
- Verpflichtungskreditkontrolle
- Nachkreditstabelle
- Laufende Rechnung nach institutioneller Gliederung
- Details zur Laufenden Rechnung
- Laufende Rechnung nach funktionaler Gliederung
- Investitionsrechnung
- Bestandesrechnung
- Verzeichnisse
- Anhang
- Bestätigungsbericht

Sacharten steuerfinanzierter Haushalt
Laufende Rechnung

	Rechnung 2013	Budget 2013	Rechnung 2012
Nettoergebnis	-17'833'761.49	-626'993.90	8'151'978.37
Total Aufwand	1'023'838'530.09	1'031'362'208.73	1'041'756'844.33
30 Personalaufwand	259'962'343.11	268'085'190.08	266'210'071.65
300 Personalaufw.Behörden/Kommissionen	1'904'719.39	2'115'272.00	2'061'612.70
301 Löhne Verwaltungs-/Betriebspersonal	210'706'474.66	215'321'173.78	211'428'003.82
302 Löhne der Lehrkräfte	30'137.30	208'035.00	20'705.00
303 Sozialversicherungsbeiträge	16'926'632.09	17'483'670.59	16'879'963.40
304 Personalversicherungsbeiträge	21'657'819.33	24'429'628.88	27'823'532.25
305 Unfall-/Krankenversicherungsbeiträge	2'728'881.70	2'826'177.03	2'658'390.80
306 Dienstkleider, Zulagen	935'446.50	804'364.00	823'806.67
307 Rentenleistungen	562'547.95	655'278.00	310'259.85
308 Entschädigungen temp. Arbeitskräfte	1'429'099.40	953'800.00	1'164'948.20
309 Übriger Personalaufwand	3'080'584.79	3'287'790.80	3'038'848.96
31 Sachaufwand	158'535'174.37	161'819'216.89	177'456'694.63
310 Büro-/Schulmaterialien, Drucksachen	8'108'331.50	8'794'480.99	7'442'454.58
311 Ansch. Mobilien/Maschinen/Fahrzeuge	4'344'475.62	3'183'894.23	2'891'793.71
312 Wasser, Energie, Heizmaterialien	2'346'906.09	1'991'753.95	1'897'065.87
313 Verbrauchsmaterialien	15'503'026.38	14'178'510.73	14'226'041.68
314 DL Dritter baulicher Unterhalt	3'553'112.86	3'730'300.00	4'249'175.92
315 DL Dritter übriger Unterhalt	5'625'334.20	5'985'799.25	6'556'151.18
316 Mieten, Pachten, Benützungskosten	94'222'287.18	94'751'609.69	91'075'197.29
317 Spesenentschädigungen	2'913'182.88	2'978'121.53	2'859'813.75
318 DL und Honorare, allg. Verw'aufwand	21'731'216.58	25'909'074.52	26'328'937.77
319 Übriger Sachaufwand	187'301.08	315'672.00	19'930'062.88
32 Passivzinsen	55'832'437.93	63'353'793.00	58'737'727.15
321 Passivzinsen: kurzfristige Schulden	3'959'373.22	3'455'000.00	4'351'476.50
322 Zinsen: mittel- und langfr. Schulden	51'849'811.26	59'898'793.00	54'336'229.45
323 Passivzinsen: Sonderrechnungen	23'253.45	0.00	50'021.20
33 Abschreibungen	40'189'406.23	40'163'495.70	37'595'893.24
330 Abschreibungen Finanzvermögen	6'094'056.53	7'453'600.00	7'520'106.56
331 Harmon. Abschreibungen Verw'vermögen	30'027'527.70	32'709'895.70	29'459'155.68
332 Übrige Abschreibungen Verw'vermögen	4'067'822.00	0.00	616'631.00
35 Entschädigungen an Gemeinwesen	143'544'494.80	139'857'483.00	142'216'559.75
351 Entschädigungen an Kanton	143'460'163.95	139'781'983.00	142'124'101.60
352 Entschädigungen an Gemeinden	84'330.85	75'500.00	92'458.15
36 Eigene Beiträge	317'036'697.08	315'709'450.19	310'973'898.79
361 Beiträge Kanton	121'608'260.40	125'696'575.70	116'544'483.70
362 Beiträge Gemeinden, Gemeindeverbände	1'604'596.25	1'497'904.00	2'354'000.75
363 Beiträge eigene Anstalten	613'676.95	611'000.00	673'490.25
364 Beiträge gem'wirtsch. Unternehmungen	1'171'000.00	982'300.00	1'171'000.00
365 Beiträge private Institutionen	71'990'631.15	58'541'878.00	71'236'215.00
366 Beiträge private Haushalte	118'241'321.83	126'457'628.49	117'102'378.09
369 Einlagen in Rückstellungen	1'807'210.50	1'922'164.00	1'892'331.00
37 Durchlaufende Beiträge	1'899'051.50	1'843'700.00	1'836'507.15
375 Durchl. Beiträge private Inst.	1'001'700.00	1'001'700.00	986'500.00
376 Durchl. Beiträge private Haushalte	897'351.50	842'000.00	850'007.15

Sacharten steuerfinanzierter Haushalt
Laufende Rechnung

	Rechnung 2013	Budget 2013	Rechnung 2012
38 Einlagen in Spezialfinanzierungen	8'365'352.87	3'205'928.24	7'002'724.25
380 Einlagen in Spezialfinanzierungen	8'365'352.87	3'205'928.24	7'002'724.25
39 Interne Verrechnungen	38'473'572.20	37'323'951.63	39'726'767.72
390 Intern verrechneter Aufwand	30'041'563.95	28'719'576.01	31'462'261.44
391 Intern verrechnete Passivzinsen	8'432'008.25	8'604'375.62	8'264'506.28
Total Ertrag	-1'041'672'291.58	-1'031'989'202.63	-1'033'604'865.96
40 Steuern	-440'549'945.25	-426'910'050.00	-421'451'630.18
400 Einkommens- und Vermögenssteuern	-315'029'725.85	-315'280'000.00	-310'353'136.28
401 Gewinn- und Kapitalsteuern	-75'542'447.45	-68'100'000.00	-64'287'828.85
402 Liegenschaftssteuern	-38'828'964.55	-36'300'000.00	-37'268'815.15
403 Grundstückgewinnsteuern	-8'862'803.85	-5'000'000.00	-7'340'112.50
406 Besitz- und Aufwandsteuern	-2'286'003.55	-2'230'050.00	-2'201'737.40
41 Regalien und Konzessionen	-15'331'443.95	-15'854'500.00	-10'466'205.45
411 Erträge Regalien und Konzessionen	-15'331'443.95	-15'854'500.00	-10'466'205.45
42 Vermögenserträge	-69'425'283.54	-76'540'535.00	-76'329'309.88
421 Erträge flüssige Mittel und Guthaben	-2'298'836.43	-2'757'155.00	-2'641'238.36
422 Erträge Anlagen des Finanzvermögens	-52'892'022.79	-61'268'710.00	-51'861'470.75
423 Liegenschaftserträge Finanzvermögen	-1'513'419.60	-1'500'260.00	-1'521'599.00
424 Buchgewinne Anlagen Finanzvermögen	-129'128.75	0.00	-12'333'508.00
425 Darlehenszinsen Verwaltungsvermögen	-123'978.15	0.00	-115'111.20
426 Beteiligungserträge Verw'vermögen	-8'661'943.15	-8'427'096.00	-5'105'110.30
427 Liegenschaftserträge Verw'vermögen	-2'665'047.65	-2'587'314.00	-2'746'801.40
429 Übrige Vermögenserträge	-1'140'907.02	0.00	-4'470.87
43 Entgelte	-161'615'803.92	-159'842'521.99	-164'808'607.39
430 Ersatzabgaben	-715'619.00	-214'365.00	-523'102.60
431 Gebühren für Amtshandlungen	-10'744'169.62	-9'862'300.00	-10'565'629.37
432 Spital- und Heimtaxen, Kostgelder	-15'622'969.25	-17'607'460.00	-7'379'666.28
433 Schulgelder	-50'505.00	-82'000.00	-108'020.80
434 Andere Benützungsgebühren und DL	-64'249'170.90	-63'260'385.33	-77'522'337.77
435 Übrige Verkaufserlöse	-13'136'720.08	-11'411'735.11	-9'842'358.71
436 Rückerstattungen	-52'499'091.53	-54'039'982.33	-54'330'175.74
437 Bussen	-126'673.00	-169'000.00	-130'248.00
438 Eigenleistungen für Investitionen	-1'401'160.15	-1'713'000.00	-1'742'525.50
439 Übrige Entgelte	-3'069'725.39	-1'482'294.22	-2'664'542.62
44 Anteile/Beiträge ohne Zweckbindung	-67'086'123.25	-66'253'600.00	-67'267'063.10
441 Anteile an Kantoneinnahmen	-3'832'123.25	-3'000'000.00	-4'013'063.10
444 Leistungen aus dem Finanzausgleich	-63'254'000.00	-63'253'600.00	-63'254'000.00
45 Rückerstattungen von Gemeinwesen	-164'074'297.52	-158'860'828.04	-167'223'273.52
450 Rückerstattungen Bund	-708'962.25	-653'000.00	-4'789'925.80
451 Rückerstattungen Kanton	-162'614'234.67	-157'675'828.04	-161'609'677.72
452 Rückerstattungen Gemeinden/-verbände	-751'100.60	-532'000.00	-823'670.00
46 Beiträge	-80'511'942.04	-85'616'220.10	-82'286'365.82
461 Beiträge Kanton	-16'102'161.78	-15'903'192.00	-13'072'455.32
463 Beiträge eigene Anstalten	-60'694'177.81	-57'072'000.00	-65'500'000.00
469 Übrige Beiträge für eigene Rechnung	-3'715'602.45	-12'641'028.10	-3'713'910.50

Sacharten steuerfinanzierter Haushalt
Laufende Rechnung

	Rechnung 2013	Budget 2013	Rechnung 2012
47 Durchlaufende Beiträge	-1'899'051.50	-1'843'700.00	-1'836'507.15
470 Durchlaufende Beiträge Bund	-1'855'685.50	-1'843'700.00	-1'819'164.45
475 Durchlaufende Beiträge Private Inst.	-43'366.00	0.00	-17'342.70
48 Entnahmen aus Spezialfinanzierungen	-2'704'828.41	-2'943'295.87	-2'209'135.75
480 Entnahmen aus Spezialfinanzierungen	-2'704'828.41	-2'943'295.87	-2'209'135.75
49 Interne Verrechnungen	-38'473'572.20	-37'323'951.63	-39'726'767.72
490 Intern verrechneter Aufwand	-30'041'563.95	-28'719'576.01	-31'462'261.44
491 Intern verrechnete Passivzinsen	-8'432'008.25	-8'604'375.62	-8'264'506.28

Sacharten Sonderrechnungen

Laufende Rechnung: Stadtentwässerung, Fonds für Boden- und Wohnbaupolitik, Entsorgung + Recycling

	Rechnung 2013	Budget 2013	Rechnung 2012
Nettoergebnis	0.00	0.00	0.00
Total Aufwand	146'461'831.43	137'737'762.80	136'693'110.23
30 Personalaufwand	20'287'059.73	21'166'162.80	20'157'749.42
300 Personalaufw.Behörden/Kommissionen	5'350.00	7'700.00	5'000.00
301 Löhne Verwaltungs-/Betriebspersonal	16'334'271.42	16'752'557.84	15'885'763.02
303 Sozialversicherungsbeiträge	1'297'515.80	1'365'111.04	1'271'846.15
304 Personalversicherungsbeiträge	1'749'525.70	1'829'168.32	2'061'795.30
305 Unfall-/Krankenversicherungsbeiträge	383'657.28	366'705.60	357'658.68
306 Dienstkleider, Zulagen	58'672.34	98'400.00	103'391.15
308 Entschädigungen temp. Arbeitskräfte	181'326.12	262'000.00	178'281.28
309 Übriger Personalaufwand	276'741.07	484'520.00	294'013.84
31 Sachaufwand	54'619'884.70	58'705'231.00	58'154'367.43
310 Büro-/Schulmaterialien, Drucksachen	271'923.18	382'150.00	253'330.50
311 Ansch. Mobilien/Maschinen/Fahrzeuge	394'757.17	560'800.00	378'551.93
312 Wasser, Energie, Heizmaterialien	844'343.78	651'730.00	692'428.56
313 Verbrauchsmaterialien	592'451.14	918'400.00	1'589'080.47
314 DL Dritter baulicher Unterhalt	21'964'104.98	23'611'050.00	20'423'979.97
315 DL Dritter übriger Unterhalt	1'592'543.88	1'547'600.00	1'395'640.13
316 Mieten, Pachten, Benützungskosten	6'342'333.00	7'548'480.00	7'270'609.32
317 Spesenentschädigungen	68'887.06	134'550.00	107'388.95
318 DL und Honorare, allg. Verw'aufwand	22'533'534.66	23'332'971.00	26'031'840.10
319 Übriger Sachaufwand	15'005.85	17'500.00	11'517.50
32 Passivzinsen	24'351'935.55	26'358'425.00	21'345'010.95
321 Passivzinsen: kurzfristige Schulden	105.10	0.00	0.00
322 Zinsen: mittel- und langfr. Schulden	3'684'022.00	5'580'000.00	4'158'750.00
323 Passivzinsen: Sonderrechnungen	20'667'808.45	20'778'425.00	17'186'260.95
33 Abschreibungen	6'885'150.47	6'313'590.00	4'007'437.32
330 Abschreibungen Finanzvermögen	209'048.58	73'800.00	357'789.93
331 Harmon. Abschreibungen Verw'vermögen	6'676'101.89	6'239'790.00	3'649'647.39
35 Entschädigungen an Gemeinwesen	11'195.00	20'000.00	14'428.80
352 Entschädigungen an Gemeinden	11'195.00	20'000.00	14'428.80
36 Eigene Beiträge	12'544'311.95	12'524'850.00	12'598'588.30
362 Beiträge Gemeinden, Gemeindeverbände	4'350.00	0.00	4'350.00
364 Beiträge gem'wirtsch. Unternehmungen	12'514'226.70	12'500'000.00	12'554'994.35
365 Beiträge private Institutionen	25'735.25	24'850.00	39'243.95
38 Einlagen in Spezialfinanzierungen	27'762'294.03	12'649'504.00	20'415'528.01
380 Einlagen in Spezialfinanzierungen	27'762'294.03	12'649'504.00	20'415'528.01

Sacharten Sonderrechnungen

Laufende Rechnung: Stadtentwässerung, Fonds für Boden- und Wohnbaupolitik, Entsorgung + Recycling

	Rechnung 2013	Budget 2013	Rechnung 2012
Total Ertrag	-146'461'831.43	-137'737'762.80	-136'693'110.23
42 Vermögenserträge	-73'686'807.63	-59'035'092.00	-63'718'582.28
421 Erträge flüssige Mittel und Guthaben	-131'836.64	-172'500.00	-93'923.92
422 Erträge Anlagen des Finanzvermögens	-344'270.00	-334'000.00	-335'490.00
423 Liegenschaftserträge Finanzvermögen	-55'775'804.14	-54'134'900.00	-56'187'296.55
424 Buchgewinne Anlagen Finanzvermögen	-16'234'697.40	-1'987'000.00	-4'729'504.61
426 Beteiligungserträge Verw'vermögen	-1'172'003.45	-2'382'000.00	-2'347'521.20
427 Liegenschaftserträge Verw'vermögen	-28'196.00	-24'692.00	-24'846.00
43 Entgelte	-65'380'477.77	-64'350'397.00	-69'352'966.86
431 Gebühren für Amtshandlungen	-134'685.00	-200'000.00	-128'465.00
434 Andere Benützungsggebühren und DL	-60'581'553.66	-61'400'148.00	-64'353'449.28
435 Übrige Verkaufserlöse	-1'818'818.65	-1'574'150.00	-1'911'211.82
436 Rückerstattungen	-902'144.86	-1'006'399.00	-816'976.99
437 Bussen	-238.55	0.00	-49'421.30
438 Eigenleistungen für Investitionen	-396'400.00	-50'000.00	-79'136.35
439 Übrige Entgelte	-1'546'637.05	-119'700.00	-2'014'306.12
45 Rückerstattungen von Gemeinwesen	-42'442.00	0.00	-59'353.20
452 Rückerstattungen Gemeinden/-verbände	-42'442.00	0.00	-59'353.20
48 Entnahmen aus Spezialfinanzierungen	-7'352'104.03	-14'352'273.80	-3'562'207.89
480 Entnahmen aus Spezialfinanzierungen	-7'352'104.03	-14'352'273.80	-3'562'207.89

Sacharten steuerfinanzierter Haushalt / Sonderrechnungen (konsolidiert)

Laufende Rechnung

	Rechnung 2013	Budget 2013	Rechnung 2012
Nettoergebnis	-17'833'761.49	-626'993.90	8'151'978.37
Total Aufwand	1'145'905'989.77	1'141'429'971.53	1'156'994'540.76
30 Personalaufwand	280'249'402.84	289'251'352.88	286'367'821.07
300 Personalaufw.Behörden/Kommissionen	1'910'069.39	2'122'972.00	2'066'612.70
301 Löhne Verwaltungs-/Betriebspersonal	227'040'746.08	232'073'731.62	227'313'766.84
302 Löhne der Lehrkräfte	30'137.30	208'035.00	20'705.00
303 Sozialversicherungsbeiträge	18'224'147.89	18'848'781.63	18'151'809.55
304 Personalversicherungsbeiträge	23'407'345.03	26'258'797.20	29'885'327.55
305 Unfall-/Krankenversicherungsbeiträge	3'112'538.98	3'192'882.63	3'016'049.48
306 Dienstkleider, Zulagen	994'118.84	902'764.00	927'197.82
307 Rentenleistungen	562'547.95	655'278.00	310'259.85
308 Entschädigungen temp. Arbeitskräfte	1'610'425.52	1'215'800.00	1'343'229.48
309 Übriger Personalaufwand	3'357'325.86	3'772'310.80	3'332'862.80
31 Sachaufwand	213'155'059.07	220'524'447.89	235'611'062.06
310 Büro-/Schulmaterialien, Drucksachen	8'380'254.68	9'176'630.99	7'695'785.08
311 Ansch. Mobilien/Maschinen/Fahrzeuge	4'739'232.79	3'744'694.23	3'270'345.64
312 Wasser, Energie, Heizmaterialien	3'191'249.87	2'643'483.95	2'589'494.43
313 Verbrauchsmaterialien	16'095'477.52	15'096'910.73	15'815'122.15
314 DL Dritter baulicher Unterhalt	25'517'217.84	27'341'350.00	24'673'155.89
315 DL Dritter übriger Unterhalt	7'217'878.08	7'533'399.25	7'951'791.31
316 Mieten, Pachten, Benützungskosten	100'564'620.18	102'300'089.69	98'345'806.61
317 Spesenentschädigungen	2'982'069.94	3'112'671.53	2'967'202.70
318 DL und Honorare, allg. Verw'aufwand	44'264'751.24	49'242'045.52	52'360'777.87
319 Übriger Sachaufwand	202'306.93	333'172.00	19'941'580.38
32 Passivzinsen	55'790'001.73	62'042'218.00	58'627'324.30
321 Passivzinsen: kurzfristige Schulden	3'940'190.47	3'455'000.00	4'291'094.85
322 Zinsen: mittel- und langfr. Schulden	51'849'811.26	58'587'218.00	54'336'229.45
323 Passivzinsen: Sonderrechnungen	0.00	0.00	0.00
33 Abschreibungen	47'074'556.70	46'477'085.70	41'603'330.56
330 Abschreibungen Finanzvermögen	6'303'105.11	7'527'400.00	7'877'896.49
331 Harmon. Abschreibungen Verw'vermögen	36'703'629.59	38'949'685.70	33'108'803.07
332 Übrige Abschreibungen Verw'vermögen	4'067'822.00	0.00	616'631.00
35 Entschädigungen an Gemeinwesen	143'555'689.80	139'877'483.00	142'230'988.55
351 Entschädigungen an Kanton	143'460'163.95	139'781'983.00	142'124'101.60
352 Entschädigungen an Gemeinden	95'525.85	95'500.00	106'886.95
36 Eigene Beiträge	329'581'009.03	328'234'300.19	323'572'487.09
361 Beiträge Kanton	121'608'260.40	125'696'575.70	116'544'483.70
362 Beiträge Gemeinden, Gemeindeverbände	1'608'946.25	1'497'904.00	2'358'350.75
363 Beiträge eigene Anstalten	613'676.95	611'000.00	673'490.25
364 Beiträge gem'wirtsch. Unternehmungen	13'685'226.70	13'482'300.00	13'725'994.35
365 Beiträge private Institutionen	72'016'366.40	58'566'728.00	71'275'458.95
366 Beiträge private Haushalte	118'241'321.83	126'457'628.49	117'102'378.09
369 Einlagen in Rückstellungen	1'807'210.50	1'922'164.00	1'892'331.00
37 Durchlaufende Beiträge	1'899'051.50	1'843'700.00	1'836'507.15
375 Durchl. Beiträge private Inst.	1'001'700.00	1'001'700.00	986'500.00
376 Durchl. Beiträge private Haushalte	897'351.50	842'000.00	850'007.15

Sacharten steuerfinanzierter Haushalt / Sonderrechnungen (konsolidiert)

Laufende Rechnung

	Rechnung 2013	Budget 2013	Rechnung 2012
38 Einlagen in Spezialfinanzierungen	36'127'646.90	15'855'432.24	27'418'252.26
380 Einlagen in Spezialfinanzierungen	36'127'646.90	15'855'432.24	27'418'252.26
39 Interne Verrechnungen	38'473'572.20	37'323'951.63	39'726'767.72
390 Intern verrechneter Aufwand	30'041'563.95	28'719'576.01	31'462'261.44
391 Intern verrechnete Passivzinsen	8'432'008.25	8'604'375.62	8'264'506.28
Total Ertrag	-1'163'739'751.26	-1'142'056'965.43	-1'148'842'562.39
40 Steuern	-440'549'945.25	-426'910'050.00	-421'451'630.18
400 Einkommens- und Vermögenssteuern	-315'029'725.85	-315'280'000.00	-310'353'136.28
401 Gewinn- und Kapitalsteuern	-75'542'447.45	-68'100'000.00	-64'287'828.85
402 Liegenschaftssteuern	-38'828'964.55	-36'300'000.00	-37'268'815.15
403 Grundstückgewinnsteuern	-8'862'803.85	-5'000'000.00	-7'340'112.50
406 Besitz- und Aufwandsteuern	-2'286'003.55	-2'230'050.00	-2'201'737.40
41 Regalien und Konzessionen	-15'331'443.95	-15'854'500.00	-10'466'205.45
411 Erträge Regalien und Konzessionen	-15'331'443.95	-15'854'500.00	-10'466'205.45
42 Vermögenserträge	-118'717'719.42	-107'905'627.00	-118'592'478.36
421 Erträge flüssige Mittel und Guthaben	-2'411'385.22	-2'929'655.00	-2'674'780.63
422 Erträge Anlagen des Finanzvermögens	-29'163'056.64	-34'202'710.00	-31'047'198.95
423 Liegenschaftserträge Finanzvermögen	-57'289'223.74	-55'635'160.00	-57'708'895.55
424 Buchgewinne Anlagen Finanzvermögen	-16'363'826.15	-1'987'000.00	-17'063'012.61
425 Darlehenszinsen Verwaltungsvermögen	-123'978.15	0.00	-115'111.20
426 Beteiligungserträge Verw'vermögen	-9'532'098.85	-10'539'096.00	-7'207'361.15
427 Liegenschaftserträge Verw'vermögen	-2'693'243.65	-2'612'006.00	-2'771'647.40
429 Übrige Vermögenserträge	-1'140'907.02	0.00	-4'470.87
43 Entgelte	-226'996'281.69	-224'192'918.99	-234'161'574.25
430 Ersatzabgaben	-715'619.00	-214'365.00	-523'102.60
431 Gebühren für Amtshandlungen	-10'878'854.62	-10'062'300.00	-10'694'094.37
432 Spital- und Heimtaxen, Kostgelder	-15'622'969.25	-17'607'460.00	-7'379'666.28
433 Schulgelder	-50'505.00	-82'000.00	-108'020.80
434 Andere Benützungsgebühren und DL	-124'830'724.56	-124'660'533.33	-141'875'787.05
435 Übrige Verkaufserlöse	-14'955'538.73	-12'985'885.11	-11'753'570.53
436 Rückerstattungen	-53'401'236.39	-55'046'381.33	-55'147'152.73
437 Bussen	-126'911.55	-169'000.00	-179'669.30
438 Eigenleistungen für Investitionen	-1'797'560.15	-1'763'000.00	-1'821'661.85
439 Übrige Entgelte	-4'616'362.44	-1'601'994.22	-4'678'848.74
44 Anteile/Beiträge ohne Zweckbindung	-67'086'123.25	-66'253'600.00	-67'267'063.10
441 Anteile an Kantonseinnahmen	-3'832'123.25	-3'000'000.00	-4'013'063.10
444 Leistungen aus dem Finanzausgleich	-63'254'000.00	-63'253'600.00	-63'254'000.00
45 Rückerstattungen von Gemeinwesen	-164'116'739.52	-158'860'828.04	-167'282'626.72
450 Rückerstattungen Bund	-708'962.25	-653'000.00	-4'789'925.80
451 Rückerstattungen Kanton	-162'614'234.67	-157'675'828.04	-161'609'677.72
452 Rückerstattungen Gemeinden/-verbände	-793'542.60	-532'000.00	-883'023.20

Sacharten steuerfinanzierter Haushalt / Sonderrechnungen (konsolidiert)

Laufende Rechnung

	Rechnung 2013	Budget 2013	Rechnung 2012
46 Beiträge	-80'511'942.04	-85'616'220.10	-82'286'365.82
461 Beiträge Kanton	-16'102'161.78	-15'903'192.00	-13'072'455.32
463 Beiträge eigene Anstalten	-60'694'177.81	-57'072'000.00	-65'500'000.00
469 Übrige Beiträge für eigene Rechnung	-3'715'602.45	-12'641'028.10	-3'713'910.50
47 Durchlaufende Beiträge	-1'899'051.50	-1'843'700.00	-1'836'507.15
470 Durchlaufende Beiträge Bund	-1'855'685.50	-1'843'700.00	-1'819'164.45
475 Durchlaufende Beiträge Private Inst.	-43'366.00	0.00	-17'342.70
48 Entnahmen aus Spezialfinanzierungen	-10'056'932.44	-17'295'569.67	-5'771'343.64
480 Entnahmen aus Spezialfinanzierungen	-10'056'932.44	-17'295'569.67	-5'771'343.64
49 Interne Verrechnungen	-38'473'572.20	-37'323'951.63	-39'726'767.72
490 Intern verrechneter Aufwand	-30'041'563.95	-28'719'576.01	-31'462'261.44
491 Intern verrechnete Passivzinsen	-8'432'008.25	-8'604'375.62	-8'264'506.28

Sacharten Anstalten

Laufende Rechnung: BernMobil, Energie Wasser Bern, Stadtbauten Bern

	Rechnung 2013	Budget 2013	Rechnung 2012
Nettoergebnis	-63'100'140.92	-45'072'000.00	114'196'733.88
Total Aufwand	650'263'187.21	613'911'894.00	803'411'984.86
30 Personalaufwand	163'461'261.16	170'531'841.00	165'018'552.07
301 Löhne Verwaltungs-/Betriebspersonal	133'321'518.00	136'261'018.00	132'160'230.65
303 Sozialversicherungsbeiträge	9'443'329.39	4'332'186.00	9'376'692.65
304 Personalversicherungsbeiträge	14'644'188.98	20'394'712.00	13'021'391.61
305 Unfall-/Krankenversicherungsbeiträge	1'019'725.16	1'889'385.00	4'046'080.50
306 Dienstkleider, Zulagen	514'973.52	157'481.00	522'227.64
308 Entschädigungen temp. Arbeitskräfte	1'409'501.41	2'782'946.00	1'070'471.56
309 Übriger Personalaufwand	3'108'024.70	4'714'113.00	4'821'457.46
31 Sachaufwand	335'325'277.94	323'733'496.00	341'551'004.13
310 Büro-/Schulmaterialien, Drucksachen	1'922'955.90	2'670'850.00	1'948'079.48
311 Ansch. Mobilien/Maschinen/Fahrzeuge	3'461'690.25	4'177'461.00	3'267'478.96
312 Wasser, Energie, Heizmaterialien	201'435'088.19	192'496'193.00	216'159'047.52
313 Verbrauchsmaterialien	15'573'477.16	18'126'701.00	15'012'667.40
314 DL Dritter baulicher Unterhalt	34'498'569.12	29'908'513.00	29'171'835.42
315 DL Dritter übriger Unterhalt	3'424'183.37	4'032'543.00	3'426'986.93
316 Mieten, Pachten, Benützungskosten	13'822'283.51	11'861'453.00	12'223'447.42
317 Spesenentschädigungen	287'072.74	549'906.00	314'469.21
318 DL und Honorare, allg. Verw'aufwand	58'658'227.53	54'918'050.00	58'299'736.70
319 Übriger Sachaufwand	2'241'730.17	4'991'826.00	1'727'255.09
32 Passivzinsen	34'682'904.80	38'394'041.00	27'526'782.71
321 Passivzinsen: kurzfristige Schulden	84'557.80	349'536.00	53'420.46
322 Zinsen: mittel- und langfr. Schulden	34'226'367.40	37'484'701.00	27'415'512.35
323 Passivzinsen: Sonderrechnungen	371'979.60	559'804.00	57'849.90
33 Abschreibungen	104'968'225.78	74'984'910.00	186'226'588.73
330 Abschreibungen Finanzvermögen	625'163.93	20'000.00	268'832.24
331 Harmon. Abschreibungen Verw'vermögen	104'444'130.98	74'964'910.00	185'610'135.29
332 Übrige Abschreibungen Verw'vermögen	-101'069.13	0.00	347'621.20
36 Eigene Beiträge	156'115.67	154'010.00	1'104'218.37
362 Beiträge Gemeinden, Gemeindeverbände	0.00	0.00	981'066.85
365 Beiträge private Institutionen	156'115.67	154'010.00	123'151.52
38 Einlagen in Spezialfinanzierungen	11'669'401.86	6'113'596.00	81'984'838.85
380 Einlagen in Spezialfinanzierungen	11'669'401.86	6'113'596.00	81'984'838.85

Sacharten Anstalten

Laufende Rechnung: BernMobil, Energie Wasser Bern, Stadtbauten Bern

	Rechnung 2013	Budget 2013	Rechnung 2012
Total Ertrag	-713'363'328.13	-658'983'894.00	-689'215'250.98
41 Regalien und Konzessionen	-2'602'289.16	-2'400'000.00	-2'598'234.43
411 Erträge Regalien und Konzessionen	-2'602'289.16	-2'400'000.00	-2'598'234.43
42 Vermögenserträge	-92'886'886.39	-86'097'123.00	-84'459'498.44
421 Erträge flüssige Mittel und Guthaben	-161'979.00	-350'427.00	-242'070.51
423 Liegenschaftserträge Finanzvermögen	-2'585'236.93	-1'989'195.00	-2'206'692.56
424 Buchgewinne Anlagen Finanzvermögen	-3'282'098.36	0.00	-706'210.40
425 Darlehenszinsen Verwaltungsvermögen	-4'374'616.55	-234'623.00	-3'606'985.74
426 Beteiligungserträge Verw'vermögen	-4'033'780.69	-4'235'415.00	-1'600.00
427 Liegenschaftserträge Verw'vermögen	-78'449'174.86	-79'287'463.00	-77'695'939.23
43 Entgelte	-555'283'403.00	-505'786'771.00	-534'701'574.70
434 Andere Benützungsgebühren und DL	-53'898'454.37	-42'450'920.00	-53'004'509.55
435 Übrige Verkaufserlöse	-464'654'496.09	-427'033'758.00	-444'068'689.50
436 Rückerstattungen	-5'149'357.24	-4'499'150.00	-8'547'565.56
438 Eigenleistungen für Investitionen	-17'449'706.49	-20'121'939.00	-18'034'765.55
439 Übrige Entgelte	-14'131'388.81	-11'681'004.00	-11'046'044.54
45 Rückerstattungen von Gemeinwesen	-54'578'054.00	-58'800'000.00	-55'127'737.00
451 Rückerstattungen Kanton	-54'481'847.00	-58'703'793.00	-55'029'236.00
452 Rückerstattungen Gemeinden/-verbände	-96'207.00	-96'207.00	-98'501.00
46 Beiträge	112'649.00	0.00	-5'940'800.00
462 Beiträge Gemeinden	112'649.00	0.00	0.00
469 Übrige Beiträge für eigene Rechnung	0.00	0.00	-5'940'800.00
48 Entnahmen aus Spezialfinanzierungen	-8'125'344.58	-5'900'000.00	-6'387'406.41
480 Entnahmen aus Spezialfinanzierungen	-8'125'344.58	-5'900'000.00	-6'387'406.41

Sacharten Gesamtrechnung (konsolidiert)

Laufende Rechnung: Steuerfinanzierter Haushalt, Sonderrechnungen, Anstalten

	Rechnung 2013	Budget 2013	Rechnung 2012
Nettoergebnis	-20'239'724.60	11'373'006.10	187'848'712.25
Total Aufwand	1'699'590'264.63	1'654'522'614.13	1'867'317'903.33
30 Personalaufwand	443'710'664.00	459'783'193.88	451'386'373.14
300 Personalaufw. Behörden/Kommissionen	1'910'069.39	2'122'972.00	2'066'612.70
301 Löhne Verwaltungs-/Betriebspersonal	360'362'264.08	368'334'749.62	359'473'997.49
302 Löhne der Lehrkräfte	30'137.30	208'035.00	20'705.00
303 Sozialversicherungsbeiträge	27'667'477.28	23'180'967.63	27'528'502.20
304 Personalversicherungsbeiträge	38'051'534.01	46'653'509.20	42'906'719.16
305 Unfall-/Krankenversicherungsbeiträge	4'132'264.14	5'082'267.63	7'062'129.98
306 Dienstkleider, Zulagen	1'509'092.36	1'060'245.00	1'449'425.46
307 Rentenleistungen	562'547.95	655'278.00	310'259.85
308 Entschädigungen temp. Arbeitskräfte	3'019'926.93	3'998'746.00	2'413'701.04
309 Übriger Personalaufwand	6'465'350.56	8'486'423.80	8'154'320.26
31 Sachaufwand	484'780'680.95	481'609'498.49	515'847'140.24
310 Büro-/Schulmaterialien, Drucksachen	10'303'210.58	11'847'480.99	9'643'864.56
311 Ansch. Mobilien/Maschinen/Fahrzeuge	8'200'923.04	7'922'155.23	6'537'824.60
312 Wasser, Energie, Heizmaterialien	204'626'338.06	195'139'676.95	218'748'541.95
313 Verbrauchsmaterialien	31'668'954.68	33'223'611.73	30'827'789.55
314 DL Dritter baulicher Unterhalt	60'015'786.96	57'249'863.00	53'844'991.31
315 DL Dritter übriger Unterhalt	10'642'061.45	11'565'942.25	11'378'778.24
316 Mieten, Pachten, Benützungskosten	50'687'247.63	51'513'097.29	49'254'328.08
317 Spesenentschädigungen	3'269'142.68	3'662'577.53	3'281'671.91
318 DL und Honorare, allg. Verw'aufwand	102'922'978.77	104'160'095.52	110'660'514.57
319 Übriger Sachaufwand	2'444'037.10	5'324'998.00	21'668'835.47
32 Passivzinsen	57'593'650.24	62'265'453.00	54'380'410.67
321 Passivzinsen: kurzfristige Schulden	3'977'201.97	3'804'536.00	4'264'003.56
322 Zinsen: mittel- und langfr. Schulden	53'616'448.27	58'460'917.00	50'116'407.11
323 Passivzinsen: Sonderrechnungen	0.00	0.00	0.00
33 Abschreibungen	152'042'782.48	121'461'995.70	227'829'919.29
330 Abschreibungen Finanzvermögen	6'928'269.04	7'547'400.00	8'146'728.73
331 Harmon. Abschreibungen Verw'vermögen	141'147'760.57	113'914'595.70	218'718'938.36
332 Übrige Abschreibungen Verw'vermögen	3'966'752.87	0.00	964'252.20
35 Entschädigungen an Gemeinwesen	143'555'689.80	139'877'483.00	142'230'988.55
351 Entschädigungen an Kanton	143'460'163.95	139'781'983.00	142'124'101.60
352 Entschädigungen an Gemeinden	95'525.85	95'500.00	106'886.95
36 Eigene Beiträge	329'737'124.70	328'388'310.19	324'676'705.46
361 Beiträge Kanton	121'608'260.40	125'696'575.70	116'544'483.70
362 Beiträge Gemeinden, Gemeindeverbände	1'608'946.25	1'497'904.00	3'339'417.60
363 Beiträge eigene Anstalten	613'676.95	611'000.00	673'490.25
364 Beiträge gem'wirtsch. Unternehmungen	13'685'226.70	13'482'300.00	13'725'994.35
365 Beiträge private Institutionen	72'172'482.07	58'720'738.00	71'398'610.47
366 Beiträge private Haushalte	118'241'321.83	126'457'628.49	117'102'378.09
369 Einlagen in Rückstellungen	1'807'210.50	1'922'164.00	1'892'331.00
37 Durchlaufende Beiträge	1'899'051.50	1'843'700.00	1'836'507.15
375 Durchl. Beiträge private Inst.	1'001'700.00	1'001'700.00	986'500.00
376 Durchl. Beiträge private Haushalte	897'351.50	842'000.00	850'007.15
38 Einlagen in Spezialfinanzierungen	47'797'048.76	21'969'028.24	109'403'091.11
380 Einlagen in Spezialfinanzierungen	47'797'048.76	21'969'028.24	109'403'091.11

Sacharten Gesamtrechnung (konsolidiert)

Laufende Rechnung: Steuerfinanzierter Haushalt, Sonderrechnungen, Anstalten

	Rechnung 2013	Budget 2013	Rechnung 2012
39 Interne Verrechnungen	38'473'572.20	37'323'951.63	39'726'767.72
390 Intern verrechneter Aufwand	30'041'563.95	28'719'576.01	31'462'261.44
391 Intern verrechnete Passivzinsen	8'432'008.25	8'604'375.62	8'264'506.28
Total Ertrag	-1'719'829'989.23	-1'643'149'608.03	-1'679'469'191.08
40 Steuern	-440'549'945.25	-426'910'050.00	-421'451'630.18
400 Einkommens- und Vermögenssteuern	-315'029'725.85	-315'280'000.00	-310'353'136.28
401 Gewinn- und Kapitalsteuern	-75'542'447.45	-68'100'000.00	-64'287'828.85
402 Liegenschaftssteuern	-38'828'964.55	-36'300'000.00	-37'268'815.15
403 Grundstückgewinnsteuern	-8'862'803.85	-5'000'000.00	-7'340'112.50
406 Besitz- und Aufwandsteuern	-2'286'003.55	-2'230'050.00	-2'201'737.40
41 Regalien und Konzessionen	-17'933'733.11	-18'254'500.00	-13'064'439.88
411 Erträge Regalien und Konzessionen	-17'933'733.11	-18'254'500.00	-13'064'439.88
42 Vermögenserträge	-115'032'410.16	-93'200'758.60	-109'968'771.01
421 Erträge flüssige Mittel und Guthaben	-2'525'817.92	-3'280'082.00	-2'836'339.39
422 Erträge Anlagen des Finanzvermögens	-448'587.20	-1'277'000.00	-1'240'275.51
423 Liegenschaftserträge Finanzvermögen	-59'874'460.67	-57'624'355.00	-59'915'588.11
424 Buchgewinne Anlagen Finanzvermögen	-19'645'924.51	-1'987'000.00	-17'769'223.01
425 Darlehenszinsen Verwaltungsvermögen	-4'498'594.70	-234'623.00	-3'722'096.94
426 Beteiligungserträge Verw'vermögen	-9'448'638.99	-9'529'415.00	-5'322'700.00
427 Liegenschaftserträge Verw'vermögen	-17'449'479.15	-19'268'283.60	-19'158'077.18
429 Übrige Vermögenserträge	-1'140'907.02	0.00	-4'470.87
43 Entgelte	-782'272'967.99	-729'962'429.99	-768'857'732.45
430 Ersatzabgaben	-715'619.00	-214'365.00	-523'102.60
431 Gebühren für Amtshandlungen	-10'878'854.62	-10'062'300.00	-10'694'094.37
432 Spital- und Heimplatz-, Kostgelder	-15'622'969.25	-17'607'460.00	-7'379'666.28
433 Schulgelder	-50'505.00	-82'000.00	-108'020.80
434 Andere Benützungsgeldern und DL	-178'722'462.23	-167'094'193.33	-194'874'880.10
435 Übrige Verkaufserlöse	-479'610'034.82	-440'019'643.11	-455'822'260.03
436 Rückerstattungen	-58'550'593.63	-59'545'531.33	-63'694'718.29
437 Bussen	-126'911.55	-169'000.00	-179'669.30
438 Eigenleistungen für Investitionen	-19'247'266.64	-21'884'939.00	-19'856'427.40
439 Übrige Entgelte	-18'747'751.25	-13'282'998.22	-15'724'893.28
44 Anteile/Beiträge ohne Zweckbindung	-67'086'123.25	-66'253'600.00	-67'267'063.10
441 Anteile an Kantonseinnahmen	-3'832'123.25	-3'000'000.00	-4'013'063.10
444 Leistungen aus dem Finanzausgleich	-63'254'000.00	-63'253'600.00	-63'254'000.00
45 Rückerstattungen von Gemeinwesen	-218'694'793.52	-217'660'828.04	-222'410'363.72
450 Rückerstattungen Bund	-708'962.25	-653'000.00	-4'789'925.80
451 Rückerstattungen Kanton	-217'096'081.67	-216'379'621.04	-216'638'913.72
452 Rückerstattungen Gemeinden/-verbände	-889'749.60	-628'207.00	-981'524.20
46 Beiträge	-19'705'115.23	-28'544'220.10	-22'727'165.82
461 Beiträge Kanton	-16'102'161.78	-15'903'192.00	-13'072'455.32
462 Beiträge Gemeinden	112'649.00	0.00	0.00
463 Beiträge eigene Anstalten	0.00	0.00	0.00
469 Übrige Beiträge für eigene Rechnung	-3'715'602.45	-12'641'028.10	-9'654'710.50

Sacharten Gesamtrechnung (konsolidiert)

Laufende Rechnung: Steuerfinanzierter Haushalt, Sonderrechnungen, Anstalten

	Rechnung 2013	Budget 2013	Rechnung 2012
47 Durchlaufende Beiträge	-1'899'051.50	-1'843'700.00	-1'836'507.15
470 Durchlaufende Beiträge Bund	-1'855'685.50	-1'843'700.00	-1'819'164.45
475 Durchlaufende Beiträge Private Inst.	-43'366.00	0.00	-17'342.70
48 Entnahmen aus Spezialfinanzierungen	-18'182'277.02	-23'195'569.67	-12'158'750.05
480 Entnahmen aus Spezialfinanzierungen	-18'182'277.02	-23'195'569.67	-12'158'750.05
49 Interne Verrechnungen	-38'473'572.20	-37'323'951.63	-39'726'767.72
490 Intern verrechneter Aufwand	-30'041'563.95	-28'719'576.01	-31'462'261.44
491 Intern verrechnete Passivzinsen	-8'432'008.25	-8'604'375.62	-8'264'506.28

Jahresbericht 2013

Jahresrechnung Band 1

- Berichte
- Übersicht über die Jahresrechnung
- Finanzierungsausweis
- Zusammenzug der Bestandesrechnung
- Zusammenzug der Laufenden Rechnung
nach Funktionen
- Zusammenzug der Laufenden Rechnung nach Arten
- 7 Zusammenzug der Investitionsrechnung nach Arten**
- Abschreibungstabelle
- Verpflichtungskreditkontrolle
- Nachkredittabelle
- Laufende Rechnung nach institutioneller Gliederung
- Details zur Laufenden Rechnung
- Laufende Rechnung nach funktionaler Gliederung
- Investitionsrechnung
- Bestandesrechnung
- Verzeichnisse
- Anhang
- Bestätigungsbericht

ZUSAMMENZUG INVESTITIONSRECHNUNG NACH ARTEN / Steuerfinanzierter Haushalt	Rechnung 2013	Rechnung 2012	Rechnung 2011
5 AUSGABEN	49'932'655.50	43'393'826.45	155'996'837.87
50 Sachgüter	32'501'083.51	22'379'336.56	30'971'644.64
500 Grundstücke	0.00	0.00	2'300'000.00
501 Tiefbauten	18'042'249.99	10'384'480.85	11'926'348.65
503 Hochbauten	0.00	256'330.05	0.00
506 Mobilien, Maschinen, Fahrzeuge	14'377'038.52	11'545'392.11	16'803'209.99
509 Übrige Sachgüter	81'795.00	193'133.55	-57'914.00
52 Darlehen und Beteiligungen	4'251'437.93	7'741'544.59	3'899'786.25
523 Eigene Unternehmungen	1'061'237.93	1'260'099.59	3'339'411.25
524 Gemischtwirtschaftliche Unternehmungen	3'150'000.00	4'200'000.00	560'375.00
525 Private Institutionen	40'200.00	2'281'445.00	0.00
56 Eigene Beiträge	3'343'799.46	2'325'292.00	2'218'288.35
565 Investitionsbeiträge an private Institutionen	1'937'480.81	1'280'314.80	310'000.00
566 Investitionsbeiträge an private Haushalte	1'406'318.65	1'044'977.20	1'908'288.35
58 Übrige zu aktivierende Ausgaben	1'970'450.20	1'651'818.90	1'418'779.68
581 Raumplanung	487'530.15	551'218.95	813'866.85
589 Übrige Investitionsausgaben	1'482'920.05	1'100'599.95	604'912.83
59 Passivierungen	7'865'884.40	9'295'834.40	117'488'338.95
590 Passivierte Einnahmen	7'865'884.40	9'295'834.40	117'437'588.35
595 Übertrag Abgänge von Liegenschaften des Finanzverm.	0.00	0.00	50'750.60
6 EINNAHMEN	-49'932'655.50	-43'393'826.45	-43'393'826.45
60 Sachgüter	-26'681.10	32'020.75	32'020.75
601 Tiefbauten	-26'681.10	32'020.75	32'020.75
61 Nutzungsabgaben und Vorteilsentgelte	-3'551.00	0.00	0.00
610 Beiträge Dritter für eigene Rechnung	-3'551.00	0.00	0.00
62 Darlehen und Beteiligungen	-5'193'427.35	-5'321'021.75	-5'321'021.75
623 Eigene Unternehmungen	-4'777'282.15	-1'350'914.55	-1'350'914.55
624 Gemischtwirtschaftliche Unternehmungen	0.00	-3'200'000.00	-3'200'000.00
625 Private Institutionen	-409'566.20	-763'528.20	-763'528.20
629 Übrige Rückzahlungen Darlehen und Beteiligungen	-6'579.00	-6'579.00	-6'579.00
63 Rückerstattungen für Sachgüter	-1'237'589.20	-472'399.25	-472'399.25
631 Tiefbauten	-1'162'439.20	-328'965.55	-328'965.55
633 Hochbauten	0.00	-143'330.05	-143'330.05
639 Übrige Sachgüter	-75'150.00	-103.65	-103.65
66 Beiträge für eigene Rechnung	-1'404'635.75	-3'534'434.15	-3'534'434.15
660 Bund	-282'598.50	-1'004'230.35	-1'004'230.35
661 Kanton	-523'539.20	-2'304'449.90	-2'304'449.90
662 Private Institutionen	0.00	-9'676.95	-9'676.95
669 Übrige Beiträge für eigene Rechnung	-598'498.05	-216'076.95	-216'076.95
69 Aktivierungen	-42'066'771.10	-34'097'992.05	-34'097'992.05
690 Aktivierte Ausgaben	-42'066'771.10	-33'984'992.05	-33'984'992.05
695 Übertrag Zugänge von Liegenschaften des Finanzverm.	0.00	-113'000.00	-113'000.00

ZUSAMMENZUG INVESTITIONSRECHNUNG NACH ARTEN / Sonderrechnungen	Rechnung 2013	Rechnung 2012	Rechnung 2011
5 AUSGABEN	8'039'316.51	4'804'680.49	2'953'911.13
50 Sachgüter	7'723'712.35	4'446'011.19	2'396'099.63
501 Tiefbauten	5'530'122.41	3'202'766.36	2'270'296.48
506 Mobilien, Maschinen, Fahrzeuge	2'193'589.94	1'243'244.83	125'803.15
58 Übrige zu aktivierende Ausgaben	149'356.85	83'285.75	1'945.00
589 Übrige Investitionsausgaben	149'356.85	83'285.75	1'945.00
59 Passivierungen	166'247.31	275'383.55	555'866.50
590 Passivierte Einnahmen	166'247.31	275'383.55	555'866.50
6 EINNAHMEN	-8'039'316.51	-4'804'680.49	-2'953'911.13
60 Sachgüter	-53'226.71	-170'310.20	0.00
601 Tiefbauten	0.00	-865.75	0.00
606 Mobilien, Maschinen, Fahrzeuge	-53'226.71	-4'629.64	0.00
610 Beiträge Dritter für eigene Rechnung	0.00	-164'814.81	0.00
63 Rückerstattungen für Sachgüter	-25'131.70	-96'073.35	-109'033.40
631 Tiefbauten	-25'131.70	-96'073.35	-109'033.40
66 Beiträge für eigene Rechnung	-87'888.90	-9'000.00	-446'833.10
660 Bund	0.00	0.00	-235'288.00
661 Kanton	0.00	0.00	-182'656.20
669 Übrige Beiträge für eigene Rechnung	-87'888.90	-9'000.00	-28'888.90
69 Aktivierungen	-7'873'069.20	-4'529'296.94	-2'398'044.63
690 Aktivierte Ausgaben	-7'873'069.20	-4'529'296.94	-2'398'044.63

Jahresbericht 2013

Jahresrechnung Band 1

- Berichte
- Übersicht über die Jahresrechnung
- Finanzierungsausweis
- Zusammenzug der Bestandesrechnung
- Zusammenzug der Laufenden Rechnung
nach Funktionen
- Zusammenzug der Laufenden Rechnung nach Arten
- Zusammenzug der Investitionsrechnung nach Arten
- 8 Abschreibungstabelle**
- Verpflichtungskreditkontrolle
- Nachkreditabelle
- Laufende Rechnung nach institutioneller Gliederung
- Details zur Laufenden Rechnung
- Laufende Rechnung nach funktionaler Gliederung
- Investitionsrechnung
- Bestandesrechnung
- Verzeichnisse
- Anhang
- Bestätigungsbericht

Abschreibungstabelle

Verwaltungsvermögen	Buchwert 01.01.2013 Fr.	Zuwachs Fr.	Abgang Fr.	Buchwert vor Abschreibungen Fr.	Harmonisierte Abschreibungen Art 331	Satz %	Übrige Abschreibungen Art 332	Buchwert 31.12.2013 Fr.
Steuerfinanzierter Haushalt	492'222'907.57	42'066'771.10	-7'865'884.40	526'423'794.27	-30'027'527.70	5.70	-4'067'822.00	492'328'444.57
114 Sachgüter	214'760'488.81	32'480'169.21	-1'241'670.35	245'998'987.67	-23'460'100.94		-	222'538'886.73
1140 Grundstücke	3'356'094.80	65'088.75	-	3'421'183.55	-339'327.43		-	3'081'856.12
1141 Tiefbauten	185'324'674.69	17'863'300.31	-1'124'667.35	202'063'307.65	-11'130'944.70		-	190'932'362.95
1143 Hochbauten	2'260'585.00	83'115.00	-	2'343'700.00	-205'159.08		-	2'138'540.92
1146 Mobilien, Maschinen, Fahrzeuge	22'860'676.98	14'201'333.91	-117'003.00	36'945'007.89	-11'522'415.67		-	25'422'592.22
1149 Übrige Sachgüter	958'457.34	267'331.24	-	1'225'788.58	-262'254.06		-	963'534.52
116 Investitionsbeiträge	25'414'477.09	3'454'648.46	-832'748.50	28'036'377.05	-2'932'875.11		-	25'103'501.94
1161 Kanton	2'435'236.00	-	-	2'435'236.00	-243'523.00		-	2'191'713.00
1162 Gemeinden	13'370.00	-	-	13'370.00	-13'370.00		-	-
1163 Eigene Unternehmungen	-591'678.75	1'799'815.81	-550'150.00	657'987.06	-81'490.06		-	576'497.00
1164 Gemischtwirtschaftliche Unternehmungen	1'494'312.00	-	-	1'494'312.00	-149'431.00		-	1'344'881.00
1165 Private Institutionen	13'187'415.63	137'665.00	-	13'325'080.63	-1'537'122.28		-	11'787'958.35
1166 Private Haushalte	8'875'822.21	1'517'167.65	-282'598.50	10'110'391.36	-907'938.77		-	9'202'452.59
117 Übrige aktivierte Ausgaben	24'957'435.01	1'880'515.50	-598'038.20	26'239'912.31	-3'634'551.65		-	22'605'360.66
1170 Materielle Enteignung	8'165'496.28	-	-	8'165'496.28	-816'548.93		-	7'348'947.35
1171 Raumplanung	9'063'064.31	396'296.20	-24'543.15	9'434'817.36	-491'300.60		-	8'943'516.76
1179 Übrige aktivierte Ausgaben	7'728'874.42	1'484'219.30	-573'495.05	8'639'598.67	-2'326'702.12		-	6'312'896.55
Total abzuschreibendes Verwaltungsvermögen	265'132'400.91	37'815'333.17	-2'672'457.05	300'275'277.03	-30'027'527.70	10.00	-	270'247'749.33
115 Darlehen und Beteiligungen	227'090'506.66	4'251'437.93	-5'193'427.35	226'148'517.24	-		-4'067'822.00	222'080'695.24
1153 Eigene Unternehmungen	204'745'860.86	1'061'237.93	-4'777'282.15	201'029'816.64	-		-	201'029'816.64
1154 Gemischtwirtschaftliche Unternehmungen	15'354'300.00	3'150'000.00	-	18'504'300.00	-		-4'067'820.00	14'436'480.00
1155 Private Institutionen	6'980'471.80	40'200.00	-409'566.20	6'611'105.60	-		-2.00	6'611'103.60
1159 Übrige Darlehen und Beteiligungen	9'874.00	-	-6'579.00	3'295.00	-		-	3'295.00
Sonderrechnungen	54'094'575.00	7'873'069.20	-166'247.31	61'801'396.89	-6'676'101.89	10.80	-	55'125'295.00
Stadtentwässerung	46'319'000.00	5'292'796.90	-25'131.70	51'586'665.20	-5'636'665.20	10.93	-	45'950'000.00
114 Sachgüter	0.00	5'292'796.90	-25'131.70	5'267'665.20	-5'267'665.20		-	-
117 Übrige aktivierte Ausgaben	369'000.00	-	-	369'000.00	-369'000.00		-	-
115 Darlehen und Beteiligungen	45'950'000.00	-	-	45'950'000.00	-		-	45'950'000.00
Fonds für Boden- und Wohnbaupolitik	-	-	-	-	-	-	-	-
115 Darlehen und Beteiligungen	-	-	-	-	-	-	-	-
Entsorgung + Recycling	7'775'575.00	2'580'272.30	-141'115.61	10'214'731.69	-1'039'436.69	10.18	-	9'175'295.00
114 Sachgüter	7'718'129.25	2'508'753.55	-141'115.61	10'085'767.19	-1'026'540.19		-	9'059'227.00
117 Übrige aktivierte Ausgaben	57'445.75	71'518.75	-	128'964.50	-12'896.50		-	116'068.00
Total steuerfinanzierter Haushalt und Sonderrechnungen	546'317'482.57	49'939'840.30	-8'032'131.71	588'225'191.16	-36'703'629.59	6.24	-4'067'822.00	547'453'739.57
Total abzuschreibendes Verwaltungsvermögen	273'276'975.91	45'688'402.37	-2'838'704.36	316'126'673.92	-36'703'629.59	11.61	-	279'423'044.33
114 Sachgüter	222'478'618.06	40'281'719.66	-1'407'917.66	261'352'420.06	-29'754'306.33		-	231'598'113.73
116 Investitionsbeiträge	25'414'477.09	3'454'648.46	-832'748.50	28'036'377.05	-2'932'875.11		-	25'103'501.94
117 Übrige aktivierte Ausgaben	25'383'880.76	1'952'034.25	-598'038.20	26'737'876.81	-4'016'448.15		-	22'721'428.66
115 Darlehen und Beteiligungen	273'040'506.66	4'251'437.93	-5'193'427.35	272'098'517.24	-		-4'067'822.00	268'030'695.24

Abschreibungstabelle

Verwaltungsvermögen	Buchwert 01.01.2013 Fr.	Zuwachs Fr.	Abgang Fr.	Buchwert vor Abschreibungen Fr.	Harmonisierte Abschreibungen Art 331	Satz %	Übrige Abschreibungen Art 332	Buchwert 31.12.2013 Fr.
Anstalten	2'626'666'156.43	291'835'344.78	-7'437'259.29	2'911'064'241.92	-104'444'130.98	3.59	-	2'806'620'110.94
Bernmobil	451'845'611.69	30'397'519.73	-3'844'150.00	478'398'981.42	-25'885'204.45	5.41	-	452'513'776.97
114 Sachgüter	448'272'511.69	30'397'519.73	-3'844'150.00	474'825'881.42	-25'885'204.45	-	-	448'940'676.97
115 Darlehen und Beteiligungen	3'573'100.00	-	-	3'573'100.00	-	-	-	3'573'100.00
Energie Wasser Bern ewb	1'688'719'965.94	173'000'332.22	-115'772.94	1'861'604'525.22	-66'657'161.57	3.58	-	1'794'947'363.65
114 Sachgüter	1'384'728'119.87	151'027'535.04	-115'772.94	1'535'639'881.97	-66'657'161.57	-	-	1'468'982'720.40
115 Darlehen und Beteiligungen	303'991'846.07	21'972'797.18	0.00	325'964'643.25	-	-	-	325'964'643.25
Stadtbauten Bern	486'100'578.80	88'437'492.83	-3'477'336.35	571'060'735.28	-11'901'764.96	2.08	-	559'158'970.32
114 Sachgüter	486'100'578.80	88'437'492.83	-3'477'336.35	571'060'735.28	-11'901'764.96	-	-	559'158'970.32
Total steuerfinanzierter Haushalt, Sonderrechnungen und Anstalten	3'172'983'639.00	341'775'185.08	-15'469'391.00	3'499'289'433.08	-141'147'760.57	4.03	-4'067'822.00	3'354'073'850.51
Gesamtrechnung konsolidiert	2'968'237'778.14	340'713'947.15	-10'692'108.85	3'298'259'616.44	-141'147'760.57	4.28	-4'067'822.00	3'153'044'033.87
Total abzuschreibendes Verwaltungsvermögen	2'592'378'186.27	315'550'949.97	-10'275'963.65	2'897'653'172.59	-141'147'760.57	4.87	-	2'756'505'412.02
114 Sachgüter	2'541'579'828.42	310'144'267.26	-8'845'176.95	2'842'878'918.73	-134'198'437.31	-	-	2'708'680'481.42
116 Investitionsbeiträge	25'414'477.09	3'454'648.46	-832'748.50	28'036'377.05	-2'932'875.11	-	-	25'103'501.94
117 Übrige aktivierte Ausgaben	25'383'880.76	1'952'034.25	-598'038.20	26'737'876.81	-4'016'448.15	-	-	22'721'428.66
Total Darlehen und Beteiligungen konsolidiert	375'859'591.87	25'162'997.18	-416'145.20	400'606'443.85	-	-	-4'067'822.00	396'538'621.85
115 Darlehen und Beteiligungen	580'605'452.73	26'224'235.11	-5'193'427.35	601'636'260.49	-	-	-4'067'822.00	597'568'438.49
115 Eliminierung eigene Unternehmungen (1153)	-204'745'860.86	-1'061'237.93	4'777'282.15	-201'029'816.64	-	-	-	-201'029'816.64

Jahresbericht 2013

Jahresrechnung Band 1

- Berichte
- Übersicht über die Jahresrechnung
- Finanzierungsausweis
- Zusammenzug der Bestandesrechnung
- Zusammenzug der Laufenden Rechnung
nach Funktionen
- Zusammenzug der Laufenden Rechnung nach Arten
- Zusammenzug der Investitionsrechnung nach Arten
- Abschreibungstabelle
- 9 Verpflichtungskreditkontrolle**
- Nachkreditabelle
- Laufende Rechnung nach institutioneller Gliederung
- Details zur Laufenden Rechnung
- Laufende Rechnung nach funktionaler Gliederung
- Investitionsrechnung
- Bestandesrechnung
- Verzeichnisse
- Anhang
- Bestätigungsbericht

Verpflichtungskreditkontrolle	Beschluss	Bruttokredit Fr.	Rechnung 2013		Total bis 31.12.2013	
			Ausgaben Fr.	Einnahmen Fr.	Ausgaben Fr.	Einnahmen Fr.
Zusammenzug Verwaltungsvermögen (ohne Anstalten)		556'215'347.80	45'688'402.37	-2'838'704.36	493'748'522.00	-88'328'977.06
Steuerfinanzierter Haushalt Nettoinvestitionen ¹⁾		446'145'500.75	37'815'333.17 35'142'876.12	-2'672'457.05	401'703'435.85 329'568'465.00	-72'134'970.85
1000 Gemeinde und Behörden		620'000.00	146'601.80	-75'000.00	546'736.25	-75'000.00
1100 Präsidialdirektion		39'699'665.00	2'684'268.81	-574'693.15	19'971'994.95	-2'924'350.30
1200 Direktion für Sicherheit, Umwelt und Energie		45'901'672.00	2'850'283.71	-881'096.55	34'593'184.26	-12'120'818.35
1300 Direktion für Bildung, Soziales und Sport		12'223'050.05	1'805'629.42	0.00	9'153'851.55	-148'341.25
1500 Direktion für Tiefbau, Verkehr und Stadtgrün		319'186'239.70	20'557'122.01	-1'141'667.35	263'524'178.57	-56'698'524.70
1600 Direktion für Finanzen, Personal und Informatik		28'514'874.00	9'771'427.42	0.00	73'913'490.27	-167'936.25
Sonderrechnungen		110'069'847.05	7'873'069.20	-166'247.31	92'045'086.15	-16'194'006.21
2850 TBA, Stadtentwässerung Nettoinvestitionen		92'926'334.00	5'292'796.90 5'267'665.20	-25'131.70	80'405'122.24 64'606'849.89	-15'798'272.35
2870 Entsorgung + Recycling Nettoinvestitionen		17'143'513.05	2'580'272.30 2'439'156.69	-141'115.61	11'639'963.91 11'244'230.05	-395'733.86
Zusammenzug Finanzvermögen		392'833'252.30	47'372'236.45	2'009'117.41	229'620'285.50	49'256'948.21
1600 Direktion für Finanzen, Personal und Informatik		2'963'000.00	0.00	0.00	2'300'000.00	0.00
2860 Fonds für Boden- und Wohnbaupolitik		389'870'252.30	47'372'236.45	2'009'117.41	227'320'285.50	49'256'948.21

*) abgerechneter Kredit

1) ohne Gruppe 115 (Darlehen und Beteiligungen)

	Beschluss	Bruttokredit Fr.	Rechnung 2013		Total bis 31.12.2013	
			Ausgaben Fr.	Einnahmen Fr.	Ausgaben Fr.	Einnahmen Fr.
Verpflichtungskreditkontrolle						
1000 Gemeinde und Behörden		620'000.00	146'601.80	-75'000.00	546'736.25	-75'000.00
040 Stadtkanzlei		620'000.00	146'601.80	-75'000.00	546'736.25	-75'000.00
I0400004 Ersatz Wahlausmittlungs-Software	16.03.2005 GRB	150'000.00	1'944.00		151'499.55	
I0400009 Projekt e-Arch	19.12.2012 GRB	50'000.00				
I0400010 Elektronische Auszählung Abst. u. Wahlen	08.05.2013 GRB	120'000.00	99'832.45	-75'000.00	99'832.45	-75'000.00
I040-047 Strategieerarbeitung Archivierungskonz.	22.10.2010 GRB	300'000.00	44'825.35		295'404.25	
1100 Präsidialdirektion		39'699'665.00	2'684'268.81	-574'693.15	19'971'994.95	-2'924'350.30
110 Abteilung Kulturelles		32'194'165.00	1'937'480.81	-550'150.00	16'140'792.66	-2'260'101.15
I1100001 Schaffung Paul Klee-Zentrum, Beitrag	04.03.2001 GDE	3'518'000.00			3'530'497.05	
I1100007 Bern.Hist Museum, KUBUS	05.09.2002 PSR 27.02.2005 GDE 17.08.2011 GR 17.08.2011 GR	7'946'000.00 61'250.00 76'415.00	137'665.00		8'477'665.00	-171'249.95
I1100009 Beitrag Betriebssicherheit Stadttheater	20.12.2006 PGR 14.02.2008 STR	1'542'500.00			1'491'928.55	-88'701.20
I1100013 Sanierung Gebäude Stadttheater	01.12.2011 STR 24.11.2013 GDE	19'050'000.00	1'799'815.81	-550'150.00	2'640'702.06	-2'000'150.00
120 Denkmalpflege		1'100'000.00	239'601.75	0.00	276'751.00	0.00
I1200006 Überarbeitung Bauinventare	21.12.2011 PGR 18.12.2012 STR	1'100'000.00	239'601.75		276'751.00	
150 Bauinspektorat		250'000.00	12'412.05	0.00	36'225.10	0.00
I1500003 Anpassen der Bauinspektoratssoftware	01.12.2010 GRB	250'000.00	12'412.05		36'225.10	
170 Stadtplanungsamt		6'155'500.00	494'774.20	-24'543.15	3'518'226.19	-664'249.15
I1700003 Planung Murtenstrasse 10 - 66	22.03.2006 PGR 18.10.2016 GRB	85'000.00			76'345.45	
I1700005 Gesamtplanung Lorraine, Platanenweg	18.10.2006 GRB	50'000.00			31'474.25	
I1700011 Areale Viererfeld-Süd, Umsetz. STEK	28.08.2007 GRB	110'000.00	30'000.00		101'881.90	
I1700014 ÖV-Knoten Bern: Adm.Unterstützung Pr.Org	05.12.2007 GRB	50'000.00			50'000.00	
I1700015 Bauliche Stadtentwicklung Wohnen, Studie	16.01.2008 PGR 07.03.2012 GRB	110'000.00			7'023.85	
I1700016 ESP Wankdorf: Bereich S-Bahnhof- Station	05.07.2000 GRB	210'000.00				
I1700027 Arealplanung Mühledorfstrasse	11.11.2009 GRB	130'000.00	1'000.00		117'419.10	
I1700029 Zonen für Wohnexperimente	12.05.2010 GRB	60'000.00	5'200.00		46'877.30	
I1700031 Planung Schützenmatte-Bollwerk-Hodlerst.	20.06.2012 PGR 02.05.2013 STR	475'000.00	54'347.30		67'248.50	
I1700032 Schönberg-Ost; Vereinbarung Kanton-Stadt	24.11.2010 GRB	0.00			230'000.00	-250'000.00
I1700033 Langsamverkehrspass. Ausserholligen PrW.	25.11.2010 STR	320'000.00			318'908.95	-320'000.00
I1700035 Stadtteilpark Wyssloch; Ums. 1. Etappe	14.09.2011 PGR 29.08.2012 GRB	90'000.00	27'894.10		69'142.75	

	Beschluss	Bruttokredit Fr.	Rechnung 2013		Total bis 31.12.2013	
			Ausgaben Fr.	Einnahmen Fr.	Ausgaben Fr.	Einnahmen Fr.
Verpflichtungskreditkontrolle						
I1700036 Naturgefahrenplanung	23.11.2011 GRB	140'000.00			60'025.30	
I1700037 Planung Bhf. Weissenbühl-Beaumont-G.	14.12.2011 GRB	130'000.00	16'480.00		52'840.00	
I1700038 Nutzungskonzept: Studie Loryplatz	21.12.2011 GRB	140'000.00	19'950.60		60'977.10	
I1700039 Spielplatzplanung Stadt Bern; Projekt.k.	21.12.2011 GRB	140'000.00	17'244.05		134'569.55	
I1700041 Revision Stadtentwicklungskonzept 1995	21.02.2012 PGR 28.02.2013 STR	1'200'000.00	56'730.50		163'938.20	
I1700042 Synergiemassn. Umgestaltung Centralweg	23.05.2012 GRB	50'000.00	2'000.00		13'387.60	
I1700053 MP Inselspital: Baurechtliche Sicherung	17.10.2012 GRB	150'000.00	93'766.25		93'766.25	
I1700054 Zonenplan Forsthaus Eymatt	05.12.2012 GRB	53'000.00	20'585.40		20'585.40	
I1700055 Projektstudie Stadtreparatur an der N6	16.01.2013 GRB	50'000.00	39'816.20		39'816.20	
I1700056 Aufwertung Vorb. Rest. Kapitel Bollwerk	05.06.2013 GRB	103'000.00	3'850.20		3'850.20	
I1700058 Viererfeld Freiraum, Vorstudie	18.09.2013 GRB	150'000.00	64'491.00		64'491.00	
I1700059 Planung Rehadg <i>I170-033 Rehadg-Juch Ueberbauungsordnung, Planung</i>	18.09.2013 GRB 15.12.1993 PGR 09.08.1995 PGR 03.05.2005 GRB	53'000.00	26'211.60		26'211.60 87'990.95	
I170-022 Brünnen Projektmanagement, Realisierung	11.03.1992 GRB	100'000.00			92'388.35	
I170-032 Revision Bauklassenplan, Anp. Baulinie	11.02.1987 GRB	80'000.00			66'747.20	
I170-037 Folgearbeiten zum STEK	23.07.1996 STR	1'500'000.00	-13'417.00	-24'543.15	1'140'392.74	-94'249.15
I170-044 Planung Gaswerkareal Neugestaltung	13.09.2000 GRB	98'000.00	10'000.00		46'187.60	
I170-051 Neudruck bauliche Grundordnung	22.03.2000 GRB	45'500.00			40'748.45	
I170-064 Überbauungsordnung A'holligen III und IV	29.05.2002 GRB	50'000.00			45'116.10	
I170-079 Freiraumplanung 2005	30.11.2005 PGR 02.12.2009 GRB	148'000.00	18'624.00		147'874.35	
1200 Direktion für Sicherheit, Umwelt und Energie		45'901'672.00	2'850'283.71	-881'096.55	34'593'184.26	-12'120'818.35
220 Amt für Umweltschutz und Lebensmittelkontrolle		39'472'072.00	2'069'780.70	-856'093.55	28'194'618.45	-11'235'552.20
I2200002 Lärmschutz an Stadtstrassen MJP2008	29.01.2009 STR	5'172'600.00	49'669.80	-9'860.40	4'638'601.00	-1'022'488.75
I2200003 Lärmschutz an Stadtstrassen MJP2010	27.01.2011 STR	2'914'472.00	691'060.80	-87'335.90	1'768'962.05	-195'484.10
I2200009 Ersatz Luftimmissions-Messstation	09.12.2009 GRB	200'000.00	31'336.20		139'142.50	
I2200010 Ersatz Atomabsorptionsspektrofotometer	10.12.2008 GRB	230'000.00				
I2200013 Lärmschutz an Stadtstrasse MJP2012	29.11.2012 STR	3'600'000.00	757'423.10	-181'658.65	787'878.70	-181'658.65
I2200019 Förderung energieeffiz. Gebäudesanierung	07.05.2009 STR	1'980'000.00	521'276.85	-573'495.05	2'185'929.00	-573'495.05
I220-009 Lärmschutz an Stadtstrassen, MJP 1999	17.02.2000 STR	4'890'000.00			2'986'360.00	-1'841'394.65
I220-017 Lärmschutz an Stadtstrassen MJP 2004	12.08.2006 STR	7'000'000.00			5'174'804.65	-1'714'742.15
I220-021 Lärmschutz an Stadtstrassen, MJP 2001	25.04.2002 STR	6'935'000.00		-3'000.00	4'999'932.55	-3'121'831.70
I220-026 Lärmschutz an Stadtstrassen, MJP 2006	24.05.2007 STR	6'300'000.00	19'013.95	-743.55	5'452'480.10	-2'584'457.15
I220-027 Labormöbel und -einrichtungen Stadtlabor	18.10.2006 PGR 10.12.2008 GRB	250'000.00			60'527.90	

	Beschluss	Bruttokredit Fr.	Rechnung 2013		Total bis 31.12.2013	
			Ausgaben Fr.	Einnahmen Fr.	Ausgaben Fr.	Einnahmen Fr.
Verpflichtungskreditkontrolle						
230 Polizeiinspektorat		2'058'600.00	24'030.00	0.00	2'110'374.80	-261'898.70
I2300008 Registerharmonisierung	12.12.2007 PGR 08.05.2008 PSR 20.08.2009 STR	1'845'600.00			2'086'344.80	-261'898.70
I2300013 Anpassung IMAGE-LINK	05.12.2012 GRB	63'000.00				
I2300016 Ersatzbeschaffung Parkkarten-Applikation	03.04.2013 GRB	150'000.00	24'030.00		24'030.00	
250 Feuerwehr, Zivilschutz und Quartieramt		4'106'000.00	731'633.01	-25'003.00	3'758'280.61	-531'167.45
I2500011 FZQ: Wechselladefahrzeug	01.12.2011 STR	430'000.00			425'349.20	
I2500016 Wechselladefahrzeug mit 3 Abrollbehälter	23.05.2013 STR	750'000.00				
I2500017 Einsatzleitwagen	23.05.2013 STR	165'000.00	176'098.80	-1.00	176'098.80	-1.00
I2500018 Vorausfahrzeug Rettung	23.05.2013 STR	165'000.00	176'098.60	-1.00	176'098.60	-1.00
I2500025 Aare Bern, Sofortmassnahmen Hochwasser	18.05.2006 STR	1'045'000.00			977'788.05	
I2500027 Ersatz Grosstanklöschf. u. Pulverf. BFW	29.11.2012 STR	755'000.00	279'435.61	-1.00	779'435.61	-1.00
I2500033 Ersatz Branddienstbekleidung	* 08.12.2010 GRB	200'000.00	100'000.00		200'000.00	
I2500034 Ersatzbesch. pers. Alarmierungsmittel	05.12.2012 GRB	100'000.00				
I2500038 BF Bern: Ersatz eines Pionierfahrzeugs	01.12.2012 STR	496'000.00		-25'000.00	517'345.90	-25'000.00
I2510009 Feuerwehr Allmend	23.03.2011 GRB	0.00			506'164.45	-506'164.45
260 Wirtschaftsamt		200'000.00	0.00	0.00	505'070.40	-92'200.00
I1600001 Marke Wirtschaftsstandort Bern	03.09.2003 GRB 17.12.2003 GRB	60'000.00 140'000.00			505'070.40	-92'200.00
270 Tierpark		65'000.00	24'840.00	0.00	24'840.00	0.00
I2700011 2.5 Tonnen Hydraulikbagger	07.12.2011 GRB	65'000.00	24'840.00		24'840.00	
1300 Direktion für Bildung, Soziales und Sport		12'223'050.05	1'805'629.42	0.00	9'153'851.55	-148'341.25
310 Sozialamt		2'720'430.05	231'376.95	0.00	612'148.10	-143'330.05
I3100003 Weiterentwicklung KiSS	09.09.2009 PGR 16.02.2012 STR	2'494'100.00	231'376.95		468'818.05	
I3100009 Bern rollt; Zeughausgasse Light Box	21.12.2011 GRB	143'330.05			143'330.05	-143'330.05
I3100018 Velostationen Bern: Ersatz Veloständer	04.09.2013 GRB	83'000.00				
320 Schulamt		8'731'000.00	1'205'889.47	0.00	8'077'404.05	-5'011.20
I3200002 Ersatz Schuladministrationsprg. EVENTO	23.08.2011 GRB	227'000.00	56'469.50		238'734.55	
I320-004 Informatikplattform Volksschulen	03.07.2002 PGR 06.05.2004 PSR 21.05.2006 GDE	8'504'000.00	1'149'419.97		7'838'669.50	-5'011.20
330 Jugendamt		139'620.00	19'208.90	0.00	110'479.70	0.00
I3300004 Verwaltung von Betreuungsgutscheinen	27.06.2012 GRB	139'620.00	19'208.90		110'479.70	

	Beschluss	Bruttokredit Fr.	Rechnung 2013		Total bis 31.12.2013	
			Ausgaben Fr.	Einnahmen Fr.	Ausgaben Fr.	Einnahmen Fr.
Verpflichtungskreditkontrolle						
350 Alter- und Versicherungsamt		96'000.00	0.00	0.00	0.00	0.00
I3500004 Programme für EL und Zuschuss nach Dekret	05.12.2012 GRB	96'000.00				
380 Sportamt		536'000.00	349'154.10	0.00	353'819.70	0.00
I3800001 Eisaufb.maschine "Zamboni" Weyerm.haus	05.12.2012 GRB	156'000.00				
I3800004 Sportamt Reservationstool	08.12.2010 GRB	180'000.00	179'203.90		183'869.50	
I380-004 Eisaufbereitungsmaschine Ka-We-De	17.10.2012 GRB	200'000.00	169'950.20		169'950.20	
1500 Direktion für Tiefbau, Verkehr und Stadtgrün		319'186'239.70	20'557'122.01	-1'141'667.35	263'524'178.57	-56'698'524.70
510 Tiefbauamt		261'112'106.70	15'688'620.80	-825'110.25	225'452'859.79	-51'384'843.55
I5100001 Sanierung Wankdorfpl., Tramverlängerung	23.03.2005 PGR 09.12.2009 GRB	3'696'000.00	255'989.50	-210'000.00	3'553'014.55	-210'000.00
I5100003 Aare, Hochwasserschutz	26.10.2006 STR	210'000.00			72'618.30	-40'833.05
I5100004 Spitalgasse; Sanierungsarbeiten	22.09.2005 STR	750'000.00			1'065'308.25	
I5100007 Lorrainebrücke, Unterhaltsarbeiten	16.08.2012 STR	400'000.00	234'749.80		340'941.10	
I5100008 Tiefenaubrücke, Gehweg	05.12.2012 GRB	40'000.00				
I5100017 Werterhaltung Infrastruktur Tiefbauber.	23.03.2005 GRB	150'000.00			67'067.85	
I5100020 Verlegung Standort Zaffaraya	21.09.2005 PGR 01.11.2006 GRB	260'000.00	197.30	-70'929.80	217'161.15	-84'384.80
I5100021 Gesamtprojekt Geodaten "Verkehr"	16.11.2005 GRB	280'000.00	15'478.50		94'422.10	
I5100034 S-Bahn Wankdorf, Vorplatz	20.12.2006 GRB	2'590'000.00			2'453'273.45	-981'563.60
I5100036 Verkehrsrechner, Ersatz	24.10.2007 PGR 12.11.2009 STR	5'400'000.00	879'537.45	-50'000.00	1'872'591.30	-470'107.60
I5100037 LKW Kippbrücke mit Kran	13.06.2013 STR	365'000.00	357'324.70		357'324.70	
I5100038 Pneubagger	05.12.2012 GRB	150'000.00				
I5100039 Zugfahrzeug Strassenunterhalt	08.12.2010 GRB	115'000.00			103'523.00	
I5100040 Zugfahrzeug Strassenunterhalt	07.12.2011 GRB	115'000.00	105'420.90		105'420.90	
I5100041 Zugfahrzeug Strassenunterhalt	05.12.2012 GRB	115'000.00				
I5100044 Reinigungsmaschine gross 5 m3	07.12.2011 GRB	240'000.00	263'372.35	-8'500.00	263'372.35	-8'500.00
I5100045 Reinigungsmaschine klein (Kärcher)	* 09.12.2009 GRB	150'000.00	-5'064.45			
I5100046 Reinigungsmaschine klein (Kärcher)	05.12.2012 GRB	150'000.00				
I5100047 Reinigungsmaschine mittel 2 m3	07.12.2011 GRB	235'000.00	263'372.35	-8'500.00	263'372.35	-8'500.00
I5100049 Strassenreinigungsmaschine City-Cat	05.12.2012 GRB	191'000.00				
I5100050 Strassenreinigungsmaschine City-Cat	* 07.12.2011 GRB	191'000.00	194'168.85		194'168.85	
I5100051 Strassenreinigungsmaschine City-Cat	05.12.2012 GRB	191'000.00				
I5100054 Anhänger Pannendienst	07.12.2011 GRB	85'000.00	81'484.90		81'484.90	
I5100056 Tram Bern West	26.11.2006 GDE	26'000'000.00	674.45		26'151'635.60	-4'040'000.00
I5100060 Bahnhof/Bollwerk Verlegung Taxiwarteraum	15.02.2006 GRB	190'000.00			143'565.95	

	Beschluss	Bruttokredit Fr.	Rechnung 2013		Total bis 31.12.2013	
			Ausgaben Fr.	Einnahmen Fr.	Ausgaben Fr.	Einnahmen Fr.
I5100062 Eigerstrasse, Brückenkopf West	28.02.2006 PGR 16.11.2006 STR	5'533'000.00			5'299'349.90	
I5100064 Neufeldzubringer Teilprojekt 1	22.03.2006 GRB	7'929'000.00	13'493.40		10'089'083.90	-282'766.65
I5100065 Aare Bern, Sofortmassnahmen Hochwasser	18.05.2006 STR	3'605'000.00			3'808'841.55	-2'212'388.35
I5100067 Neufeldzubringer Henkerbrünnli	18.05.2006 STR	1'600'000.00	2'910.00		1'645'670.10	
I5100069 Parkuhren (Bewirtschaftung) 2. Etappe	24.11.2005 STR	786'720.00	-4'304.00		752'392.85	
I5100070 Verkehrslenkung W'dorf, LSA Papiermühle	29.08.2006 GRB	237'443.35			237'443.35	
I5100072 Bollwerk; Abbruch und Neubau Passerelle	21.09.2006 STR	860'000.00			943'572.60	
I5100075 Erneuerung LSA Winkelriedstrasse	13.09.2006 GRB	124'000.00			93'260.17	
I5100077 Erneuerung LSA Länggass-/Fabrikstrasse	13.09.2006 GRB	237'000.00			66'405.25	
I5100078 VL Wankdorf / LSA Papiermühle-/Worbl.str	29.08.2006 GRB	237'443.35	-2'761.00			
I5100079 Erneuerung LSA Laubeggstr./Haspelweg	13.09.2006 GRB	129'000.00			106'379.75	
I5100084 Dalmazibach Renaturierung	26.10.2006 STR	210'000.00			798.00	
I5100087 LSA Weissensteinstr./Schw'burgstr. Ers.	15.08.2007 GRB	290'000.00	15'360.30		73'222.40	
I5100088 LSA Seftigenstr. / Sandrainstr. Ersatz	15.08.2007 GRB	250'000.00			197'111.17	-2'658.00
I5100098 Munzingerplatz, Neugestaltung 2. Etappe	02.07.2008 PGR 26.02.2009 STR	247'000.00	2'034.75		185'624.55	
I5100099 Ersatz Zentrale Parkuhren	06.05.2010 STR	780'000.00	5'559.10		6'447.30	
I5100100 Ersatz Sammelparkuhren	06.05.2010 STR	270'000.00	192'724.80		495'517.60	
I5100104 Kastenwagen (102)	07.12.2011 GRB	75'000.00	67'380.00		67'380.00	
I5100108 Kombi Lkw (Sommer- und Winterdienst)	13.06.2013 STR	345'000.00	335'527.75		335'527.75	
I5100109 Geräte-Trägerfahrzeug 4x4	05.12.2012 GRB	185'000.00				
I5100110 Transportfahrzeug mit Hebebühne (120)	05.12.2012 GRB	80'000.00				
I5100111 Transportfahrzeug mit Hebebühne (123)	05.12.2012 GRB	80'000.00				
I5100117 Hochwassers. Prognosemodell Geschiebeb.	19.09.2007 GRB	270'000.00	10'067.55		118'250.95	
I5100119 Verkehrsberuhigung Länggasse-Felsenau T2	19.09.2007 GRB	4'135'000.00	6'838.40	-540.00	6'902'034.35	-2'760'786.70
I5100120 Erarbeitung Gefahrenkarte Stadt Bern	05.12.2007 GRB	180'000.00		-30'590.70	179'007.40	-121'269.20
I5100124 Worblaufen-/Stauffacherstr.: LSA / Bush.	23.04.2008 GRB	167'000.00			135'317.05	
I5100126 Riedbachstrasse: Radstreifen/Trottoir	28.05.2008 PGR 11.05.2011 PGR 01.11.2012 STR	3'075'000.00	1'682'590.30		1'867'394.65	
I5100128 Lorrainebrücke: Stützenverstärkung *	02.07.2008 GRB	150'000.00	150'000.00		150'000.00	
I5100130 Ersatz LSA Inselplatz	27.08.2008 GRB	300'000.00			532.00	
I5100132 Polygonbrücke	10.05.2012 STR	900'000.00	101'022.25		911'022.25	
I5100145 2 x Geräte-Trägerfahrzeug 4x4	19.09.2013 STR	400'000.00	397'450.70		397'450.70	
I5100148 11 x WD Streuanhänger / Einrichtungen	28.04.2011 STR	550'000.00	176'927.25		326'927.25	
I5100149 Pressmulde	07.12.2011 GRB	65'000.00	45'367.55		45'367.55	
I5100150 Hochwasserschutz Aare: Ufersch. Felsenau	30.10.2008 STR	5'030'000.00			7'810'013.85	-4'659'249.00

	Beschluss	Bruttokredit Fr.	Rechnung 2013		Total bis 31.12.2013	
			Ausgaben Fr.	Einnahmen Fr.	Ausgaben Fr.	Einnahmen Fr.
I5100151	Kreisel Minger-/Bolligenstr./Pulverweg 19.11.2008 GRB	275'000.00	275'000.00		275'000.00	
I5100154	Tram XL: Provisorische Anpassung von HS 13.05.2009 GRB	290'000.00			139'252.90	
I5100162	Mühledorfstrasse Erweiterung 26.01.2011 PGR 28.06.2012 STR	2'200'000.00	563'470.00		600'335.20	
I5100163	Papiermühlestrasse Belagssanierung 31.10.2012 GRB	250'000.00	130'606.10		130'606.10	
I5100172	3 x Kommunaltraktoren 05.12.2012 GRB	135'000.00				
I5100173	Transportfahrzeug mit Verdeck+Hebebühne 08.12.2010 GRB	87'000.00			73'886.04	
I5100180	Sanierung Lorrainestrasse 19.12.2012 GRB	100'000.00				
I5100183	Rehhagstrasse: Strassenentwässerung 14.10.2009 PGR 17.06.2010 STR	1'175'000.00			862'850.30	-200'000.00
I5100184	Ersatz LSA Weissenstein/Brunnmatt/Pest. 28.10.2009 GRB	195'000.00			159'268.30	
I5100187	LSA Belp-/Effinger-/Kappellenstr. Ersatz 25.02.2010 STR	348'000.00			350'383.20	
I5100189	Bahnhofplatz: Zusätzliche Sitzbänke 17.03.2010 GRB	90'000.00			52'088.70	
I5100191	Brückensuizide; Notmassnahmen 16.12.2009 PGR 09.06.2011 STR	725'000.00			625'861.85	
I5100192	Handbuch Gestaltung öffentliche Räume *	07.04.2010 GRB	75'000.00	7'000.00	95'640.85	
I5100193	Kleine Westtangente: Sanierung Deckbelag 05.05.2010 GRB	165'000.00			136'115.15	
I5100196	ESP Wankdorf: Verbreiterung Klawastrasse 01.07.2010 STR	570'000.00			441'939.80	
I5100202	Teilsanierung und Ausbau LSA Nordring 09.03.2011 GRB	110'000.00	39'687.55	-21'645.30	131'752.85	-79'823.65
I5100203	Strassenentwässerung: Pilotpr. Datenerh. 02.02.2011 GRB	100'000.00			83'303.65	
I5100204	Polleranlage Matte 25.05.2011 PGR 23.05.2013 STR	680'000.00	78'386.20		92'748.75	
I5100206	Seftigenstrasse: Ersatz Dienstgeleise 22.06.2011 GRB	150'000.00	40'075.10		126'180.15	
I5100207	Notfallrouten 06.07.2011 GRB	150'000.00			135'106.90	
I5100208	Ersatz LSA Winkelried-/Tellstrasse 17.08.2011 GRB	275'000.00	42'516.35		153'289.80	
I5100209	Ersatz LSA Stand-/Winkelr./Stauffacher 17.08.2011 GRB	280'000.00	54'536.55	-3'551.00	194'450.65	-3'551.00
I5100248	Strassenreinigung: Ersatz Reinigungsm. *	21.12.2011 GRB	190'000.00	5'064.45	193'706.95	
I5100249	Optimierung Polleranlagen: Hotelgasse 17.08.2011 GRB	300'000.00	41'289.10		172'536.75	
I5100250	Sanierung u. Ausbau LSA Winkelried/Klawa 15.06.2011 GRB	260'000.00	5'000.00		260'000.00	
I5100251	Breitenrain: Sanierung der Gleisanlagen 21.12.2011 GRB	100'000.00	49'739.75	-10'000.00	152'165.70	-10'000.00
I5100252	Umnutzung Schanzenpost: Ers. Velostation 01.12.2011 STR	2'000'000.00	19'800.10		29'528.55	
I5100253	Kornhausbrücke, Sanierung Schienenfugen 28.03.2012 GRB	285'000.00	16'144.35		279'684.70	
I5100254	Winterdienst Ersatz Glatteis-Frühwarnsys 14.12.2012 GRB	280'000.00	46'826.40		197'106.50	
I5100255	Begegnungszonen 2012; Ausföhr./Erfolgskt 09.05.2012 GRB	126'000.00	12'612.05		72'918.85	
I5100256	VM Region Bern: 1. Etappe Bern Nord 06.06.2012 GRB	300'000.00				
I5100257	Thunstrasse: Ersatz LSA-Trasse 20.06.2012 GRB	285'000.00	122'616.45		193'896.45	
I5100258	Helvetiaplatz: Partielle Instandsetzung 27.06.2012 GRB	290'000.00	43'974.55		222'296.55	
I5100259	Breitenrain; San. der Gleisanlagen TP 4 04.07.2012 GRB	150'000.00	63'130.35		201'637.00	

	Beschluss	Bruttokredit Fr.	Rechnung 2013		Total bis 31.12.2013	
			Ausgaben Fr.	Einnahmen Fr.	Ausgaben Fr.	Einnahmen Fr.
Verpflichtungskreditkontrolle						
I5100260 Breitenrain; San. der Gleisanlagen TP 5	04.07.2012 GRB	150'000.00	26'886.90		59'843.55	
I5100261 Breitenrain; San. der Gleisanlagen TP 7	04.07.2012 GRB	100'000.00	37'105.30		56'665.80	
I5100262 Dienstgleisverbind. Kreisel Burgernziel	14.12.2011 GRB	60'000.00	39'525.65		56'477.35	
I5100263 RBS-Linie 40: Neue Linienführung	22.08.2012 GRB	100'000.00	17'496.95		53'968.30	
I510-027 Zubringer Neufeld, Länggasse 2004	16.08.1989 GRB		133'938.40		3'073'716.18	-325'173.60
I510-903 Zubringer Neufeld, fl.Massn.Längg. Proj.	24.05.2000 GRB				177'163.70	
	03.03.2002 GDE	9'200'000.00				
I5100279 KöR: Migration Koordinationsstelle	15.08.2012 GRB	125'000.00	138'893.10		143'388.60	
I510-028 Kram-, Gerechtigkeitsgasse; Gesamtsan.	04.12.2003 GDE	11'734'000.00	154'357.95		12'136'573.15	-414'941.15
I5100280 Alte Murtenstrasse: San. Strassenentw.	05.07.2012 STR	390'000.00	251'630.00		251'630.00	
I5100281 Aareuferanlage Dählhölzli: Hochwassers.	05.09.2012 GRB	280'000.00	215'471.90	-105'937.75	242'201.90	-105'937.75
I5100282 Kultur- und Kleinplakatierung	15.08.2012 GRB	120'000.00	4'468.15		4'468.15	
I5100283 Zustandserfassung der Gemeindestrassen	04.07.2012 GRB	130'000.00	1'620.00		108'056.15	
I5100284 Belagwiederherstellungen nach GA EWB	31.10.2012 GRB	210'000.00	156'907.20		156'907.20	
I5100285 Parkplatzbewirtschaftung: Gebührenpfl.	19.12.2012 GRB	180'000.00	160'437.05		160'437.05	
I5100286 Hochwasserschutz Aare-Bern; Kiesentnahme	06.12.2012 STR	690'000.00	538'172.40	-73'165.70	538'172.40	-73'165.70
I5100287 Infrastruktursanierungsprog. 2013 Monb.	13.03.2013 GRB	175'000.00	47'564.60		47'564.60	
I5100288 Infrastruktursanierungsprog. 2013 Murist	13.03.2013 GRB	210'000.00	93'954.55		93'954.55	
I5100289 Infrastruktursanierungsprog. 2013 Thorm.	13.03.2013 GRB	125'000.00	55'099.65		55'099.65	
I5100290 Infrastruktursanierungsprog. 2013: Tierp	13.03.2013 GRB	120'000.00	54'941.70		54'941.70	
I5100291 Infrastruktursanierungsprog. 2013: Buchs	13.03.2013 GRB	230'000.00	94'434.55		94'434.55	
I5100292 Infrastruktursanierungsprog. 2013: Riedb	13.03.2013 GRB	280'000.00	168'788.85		168'788.85	
I5100293 Böcklin-/Steinerstrasse: San. Seitenast	13.03.2013 GRB	260'000.00				
I5100294 Aare Schönau: Sicherheit Aareschwimmen	22.05.2013 GRB	50'000.00	24'241.05		24'241.05	
I5100295 Europaplatz: Neugestaltung ESP Ausserh.	02.12.2009 PGR		546'485.50		546'485.50	
I1700028 Europaplatz, Ausarbeitung Vorprojekt	22.12.2010 GRB				72'786.10	
	31.01.2013 STR	3'250'000.00				
I5100326 Koordination Raumentwicklung Wankdorf	18.08.2013 GRB	150'000.00				
I5100327 Galgenfeld/Burgfeld: San. Strassenbelag	19.09.2013 STR	1'600'000.00		-250'000.00		-250'000.00
I5100328 Einf. Projektinform.- / Portfoliosystem	14.08.2013 GRB	70'000.00	43'200.00		43'200.00	
I5100329 Schwellenmätteli-BärenPark: Fusswegverb.	16.10.2013 GRB	150'000.00				
I5100332 Hindernisfreier öffentlicher Raum	18.12.2013 GRB	150'000.00				
I510-034 Obermatt/Wangenmatt, Erschliessung	07.09.2000 PSR		18'366.05	-140'410.00	1'120'748.70	-873'473.00
	30.04.2009 STR	1'020'000.00				
I510-042 Bümpliz-Süd, Bahnhofplatz	04.03.1999 STR	475'000.00			677'572.95	
	29.01.2004 STR	465'000.00				
I510-059 Flank. Massn.Neubau Stadion Wankdorf	25.11.1999 STR	785'000.00			784'975.25	

	Beschluss	Bruttokredit Fr.	Rechnung 2013		Total bis 31.12.2013	
			Ausgaben Fr.	Einnahmen Fr.	Ausgaben Fr.	Einnahmen Fr.
Verpflichtungskreditkontrolle						
I510-060 Aare Bern, Hochwasserschutz	30.03.2000 PSR 31.03.2005 PSR 29.03.2007 PSR 04.02.2010 STR 03.03.2013 GDE	11'800'000.00	467'673.30	-100'000.00	7'353'172.05	-2'386'836.45
I510-061 San. Marktgasse, Schäden Pflästerung	14.11.2000 PGR 20.09.2006 PGR 21.10.2010 PSR 23.09.2012 GDE	5'250'000.00	3'713'798.05		4'620'896.64	-60'348.35
I510-063 HB Bern: Neukonz.Bahnhofpl./Bubenbergl.	13.06.2000 PGR 20.09.2001 STR	820'000.00			654'263.00	
I510-066 Flankierende Massn. Proj. Tram BE West	14.02.2002 STR	230'000.00			48'736.65	
I510-067 Brünnen, Basiserschliessung	28.11.1999 GDE	2'500'000.00	62'200.00	-11'340.00	2'854'942.45	-664'729.15
I510-068 Brünnen, flankierende Massnahmen	28.11.1999 GDE	12'900'000.00	13'803.70		11'867'022.45	-4'652'497.00
I510-076 Verkehrsbeeinfluss. Freudenbergerpl.etc.	17.02.2000 STR	1'360'000.00			65'371.85	
I510-082 Bahnhofpl./Bubenbergl. San./Umgest.	25.11.2004 PSR 05.06.2005 GDE 02.12.2009 GRB	16'275'000.00 6'825'000.00		270'000.00	18'679'891.99	-3'439'968.30
I510-096 Uferweg, Felsenaustr./Strandweg, Projekt	16.10.1991 GRB	40'000.00			22'892.00	
I510-108 Forsthaus-Güterbahnhof, Erneuerung LSA	28.04.1994 STR 09.11.1994 ZAE	634'000.00 65'000.00			697'484.15	-267'479.85
I510-111 Freudenbergerplatz/Ostring, Ersatz LSA	22.02.1996 STR	800'000.00			756'104.40	
I510-116 VSM Verkehrssystem Management (Nat'str.)	27.05.1998 STR	1'340'000.00			4'186.35	
I510-131 Kornhausbrücke, Gesamterneuerung	09.06.1996 GDE	20'658'000.00			18'593'193.10	-12'992.00
I510-143 Murtenstrasse, Rad-und Fussweg, Beitrag	06.05.1998 GRB	209'000.00			149'145.50	
I510-145 Stadtbachstrasse, San. Stützmauer SBB	21.01.1999 STR	2'868'000.00			2'797'130.95	-4'910.05
I510-147 Staats-/Gemeindestr., Ant.Handänd'kosten	15.09.1993 GRB	60'000.00			97'069.25	
I510-155 San'arbeiten 2000/2005 Bushaltestellen	13.02.2003 STR	834'000.00			122'197.95	
I510-179 Weissenstein, Erschliessung	06.09.2001 STR	800'000.00	-49'291.45		772'223.05	-27'000.00
I510-200 Unterführung Eigerstr./M'bijoustr. San.	01.07.2009 GRB	120'000.00			57'531.50	
I510-205 Erschliessung Schermen-Areal	30.11.2006 PSR 23.05.2013 STR	1'775'000.00	5'446.35		720'266.60	
I510-209 Europaplatz	22.09.1996 GDE	5'000'000.00	-135'741.95		15'000.00	
I510-230 Geräte-Trägerfahrzeug Kombi	09.12.2009 GRB	185'000.00			198'390.05	
I510-231 Geräte-Trägerfahrzeug Kombi	08.12.2010 GRB	185'000.00			198'390.05	
I510-241 Kommunaltraktoren	19.06.2008 STR	1'600'000.00			1'067'869.55	-28'799.00
I510-253 Pneu-Bagger FAI	08.12.2010 GRB	90'000.00			105'840.00	
I510-262 Salzstreuer-Aufbau	GRB	0.00	-36'553.90			
I510-265 Transportfahrzeug mit Hebebühne	05.12.2012 GRB	87'000.00				
I510-268 Paul Klee Zentrum, Zugänge Nord und Süd	30.11.2000 STR 04.03.2001 GDE	4'167'500.00			9'323'960.45	-4'815'980.25
I510-275 Postgass-Brunggasshalde: Lehnenviadukt	20.03.2003 STR	4'880'000.00			6'067'252.00	-964'993.00

	Beschluss	Bruttokredit Fr.	Rechnung 2013		Total bis 31.12.2013	
			Ausgaben Fr.	Einnahmen Fr.	Ausgaben Fr.	Einnahmen Fr.
Verpflichtungskreditkontrolle						
I510-314 Flank.Massn. Bahnhof West	02.06.2003 PGR 27.05.2004 STR	4'000'000.00			4'292'417.00	-561'342.80
I510-336 Aare: Renaturierung Elfenau	13.01.2005 PGR 17.11.2005 STR	950'000.00			129'572.50	
I510-339 Bollwerk: Strassensanierung	01.07.2009 PGR 07.07.2011 PSR 06.12.2012 STR	2'240'000.00	994'175.10		1'135'622.30	
I510-341 Hirschengraben: Neugestaltung 2. Etappe I510-954 Hirschengaben, Neugestaltung	18.10.2000 PGR 22.09.2005 STR	1'620'000.00			29'372.05	
I510-346 Weissensteinstrasse: Lärmschutzwand	02.05.2007 GRB	50'000.00			47'699.10	
I510-353 Ersatz/Neuanschaffung CAD-Arbeitspl. TAB	20.04.2004 GRB	97'000.00			89'506.70	
I510-905 Stadion Wankdorf	24.04.1996 GRB	100'000.00			1'033'337.60	-948'021.15
I510-907 Förd. Fuss-/Veloverk.i.Z.Paul-Klee-Zent.	04.03.2001 GDE	570'000.00			281'870.95	
I510-942 Wankdorffeld, Schutz der Wohnbevölkerung	14.03.1999 PGR 24.11.1999 STR	785'000.00				
I510-956 Könizstrasse, Umgestaltung	13.09.2000 GRB	15'000.00				
I510-967 V'kehrsinfratr ESP W'dorf, Anteil Stadt	09.02.2003 GDE	18'731'000.00	126'753.05		22'015'422.70	-14'329'873.40
520 Stadtgrün		28'841'300.00	3'136'033.43	-32'467.60	19'104'642.50	-903'043.60
I5200002 Baumpflanzungen 1989-1991	17.08.1989 STR	940'000.00			939'884.30	
I5200046 Weissenstein, Wegverbind./Freiflächen	19.02.2003 PGR 10.06.2004 STR	2'170'000.00			2'232'425.45	-25'756.20
I5200056 Massn. GRG ST III/V Halenbrunnen Spielpl.	21.08.2013 GRB	115'000.00				
I5200057 Wohnumfeldverbess. 3, Stadtteile I-VI	24.01.2008 STR	860'000.00	85'547.45		812'605.00	-58'000.00
I5200061 Brünnen, neue Parkanlage	15.08.2007 PGR 23.10.2008 PSR 15.10.2009 STR	3'269'300.00	-478'609.65		3'216'467.49	-587'868.40
I5200062 Grünanlagen, diverse Sanierungen	25.04.2001 GRB 19.01.2006 STR	2'864'000.00			2'773'118.15	-62'957.40
I5200067 Wohnumfeldverbesserung (WUV) 2	27.03.2003 STR	690'000.00			716'104.07	-26'980.00
I5200088 Grossflächenmäher	08.12.2010 GRB	150'000.00	20'511.00		144'496.40	
I5200090 Grossflächenmäher	07.12.2011 GRB	150'000.00	126'598.55		126'598.55	
I5200093 Englische Anlage Parkpflege Massnahmen	16.05.2012 GRB	144'000.00	29'224.80		71'920.90	
I5200094 Aaretal Parkpflgewerk / Massnahmen	22.10.2008 PGR 04.07.2012 GRB	153'000.00	32'174.25		116'398.40	
I5200097 Bahnhofpl./Bubenbergl. San./Umgest.	25.11.2004 STR	470'000.00			465'000.00	
I5200100 ESP Wankdorf / S-Bahn Station W'dorf	20.12.2006 GRB	110'000.00			117'353.65	-6'144.00
I5200101 Fuss-und Radverb. B'pliz-Oberbott. Bepfl	26.04.2007 STR	84'000.00			40'614.05	
I5200105 Erhaltung der Biodiversität / Förderung	14.05.2008 GRB	169'000.00	1'442.00		145'101.45	
I5200109 Aarehang-Wälder: Waldbauliche Massnahmen	15.10.2008 GRB	135'000.00			114'000.00	
I5200114 TRP Vernetzung; Bern West 2 P. / Ost 1.P	13.05.2009 GRB	120'000.00	8'036.40	-32'467.60	98'527.10	-35'337.60
I5200119 Historische Gärten, Garteninventar	19.10.2011 GRB	270'000.00	87'884.00		142'171.80	

Verpflichtungskreditkontrolle	Beschluss	Bruttokredit Fr.	Rechnung 2013		Total bis 31.12.2013	
			Ausgaben Fr.	Einnahmen Fr.	Ausgaben Fr.	Einnahmen Fr.
I5200120 NaturStadtBern	31.10.2012 GRB	220'000.00	107'252.35		107'252.35	
I5200123 Grünflächenmanagement Bern (GFMB)	07.12.2011 PGR 03.06.2013 GRB	150'000.00	70'322.10		84'154.30	
I5200125 Aarehang-Wälder, Felswandstabilisierung	21.10.2009 GRB	205'000.00			191'136.00	
I5200129 Sanierung Rosengarten: Mauern + Treppen	23.06.2010 GRB	230'000.00			218'404.10	
I5200136 Kleintransporter mit Hebebühne	07.12.2011 GRB	120'000.00	69'919.20		69'919.20	
I5200139 Rosengarten: Graffitienschutz, Beläge	06.04.2011 GRB	287'000.00			270'223.85	
I5200141 Schütte: Baumsanierung	15.06.2011 GRB	170'000.00			124'706.95	
I5200145 Spielplatzkonzept Stadt Bern	06.07.2011 GRB	123'000.00			103'408.95	
I5200146 Strassen- und Anlagebäume: Sanierung	06.07.2011 GRB	274'000.00	18'097.35		217'516.45	
I5200149 Aarehang-Wälder: Baul. Massn. Engehalde	07.09.2011 GRB	279'000.00	10'655.10		195'974.70	
I5200150 Grosse Allmend: Dringende Belagsrep.	* 17.08.2011 GRB	210'000.00	2'184.60		165'520.40	
I5200152 Grosse und Kleine Allmend 1170-974 Nutzungszonenplan Allmenden: Vorprojekt	22.10.2003 PGR 25.10.2009 PGR 11.03.2010 PSR 16.05.2013 PSR 05.12.2013 STR	6'700'000.00	553'884.85		553'884.85	
I5200155 Öffentliche Grünanlagen: Ers. Abfalleim.	21.12.2011 GRB	213'500.00	25'830.90		190'648.95	
I5200156 Gryphenhübelispielplatz: Sanierung	25.01.2012 GRB	215'000.00	390.85		219'418.81	
I5200157 Manuelschule Spielplatz: Sanierung	15.02.2012 GRB	175'000.00			383.00	
I5200158 Seidenhof Spielplatz: Sanierung	15.02.2012 GRB	191'000.00	4'190.80		187'075.05	
I5200159 Bürenpark Spielplatz: Sanierung	15.02.2012 GRB	220'000.00	18'723.55		203'331.55	
I5200160 Sempachstrasse Spielplatz: Sanierung	15.02.2012 GRB	176'000.00	4'537.35		164'458.85	
I5200161 Aaregg 1 Spielplatz: Sanierung	15.02.2012 GRB	181'000.00	1'511.75		160'069.15	
I5200162 Familiengartenareale: Ausstattungen	21.02.2012 GRB	207'000.00	8'528.15		183'182.70	
I5200163 Bottigenmoos I, Fam.gartenareal: San.	21.02.2012 GRB	263'000.00	8'324.50		226'347.60	
I5200164 Schlossmatt Spielplatz: Sanierung	29.02.2012 GRB	198'000.00	10'795.50		199'848.80	
I5200166 Erlacherhof / Junkerng. 49: PSR-Garten	14.12.2011 GRB	136'500.00	17'791.00		124'176.00	-100'000.00
I5200167 Städtische Spielplätze: Kleinmassnahmen	04.07.2012 GRB	218'000.00	63'799.85		213'075.55	
I5200168 Höhe Spielplatz: Neuschaffung - WUV 4	04.07.2012 GRB	260'000.00	176'415.95		176'488.95	
I5200169 Löchligut, Familiengartenareal: Sanierung	04.07.2012 GRB	219'000.00	106'507.65		117'983.85	
I5200170 Strassenbäume: Sanierung	04.07.2012 GRB	283'000.00	70'914.55		270'730.50	
I5200173 Öffentliche Grünanlagen: Kleinmassnahmen	29.08.2012 GRB	248'000.00	212'552.70		232'440.30	
I5200174 Elfenau Spielplatz: Umgest.u.Erw.-WUV 4	31.10.2012 GRB	290'000.00	273'910.43		273'910.43	
I5200175 Könizstrasse, Familiengartenareal: Erw.	05.12.2012 GRB	235'000.00	116'348.50		116'348.50	
I5200176 Thormannmätteli, Fam.gartenareal: San.	05.12.2012 GRB	288'000.00	290'041.35		290'041.35	
I5200177 Steinhölzli Spielplatz: Umgest. - WUV 4	23.01.2013 GRB	285'000.00	63'137.95		63'137.95	
I5200178 Rosengarten Spielplatz: Sanierung	19.02.2013 GRB	250'000.00	833.00		833.00	

	Beschluss	Bruttokredit Fr.	Rechnung 2013		Total bis 31.12.2013	
			Ausgaben Fr.	Einnahmen Fr.	Ausgaben Fr.	Einnahmen Fr.
Verpflichtungskreditkontrolle						
I5200179 Nordring Spielplatz: Sanierung - WUV 4	13.03.2013 GRB	184'000.00	77'215.15		77'215.15	
I5200180 Öffentl. Spielplätze: Kleinmassn. 2013	13.03.2013 GRB	283'000.00	162'811.15		162'811.15	
I5200181 Viktoriaplatz: Sanierung	27.03.2013 GRB	278'000.00	199'986.65		199'986.65	
I5200182 Allmend Grosse Parkplatz P3	24.04.2013 GRB	246'000.00	14'862.60		14'862.60	
I5200183 Thormannmätteli, FG: Wege und Zäune	22.05.2013 GRB	239'000.00	73'964.90		73'964.90	
I5200184 Öffentl. Grünanlagen: Kleinmassn. 2013	05.06.2013 GRB	270'000.00	74'284.45		74'284.45	
I5200185 Servicefahrzeug	19.06.2013 GRB	53'000.00	42'100.00		42'100.00	
I5200186 Falkenplatz: Sanierungen	26.06.2013 GRB	120'000.00				
I5200187 Bäume: Sanierungen	03.07.2013 GRB	201'000.00	163'740.00		163'740.00	
I5200188 Baumstandorte Sanierungen 2013	04.09.2013 GRB	223'000.00	104'357.90		104'357.90	
I5200192 Grosse Schanze Aufenthaltsplattform	21.08.2013 GRB	161'000.00	2'500.00		2'500.00	
521 Friedhöfe		1'442'500.00	140'161.30	-26'681.10	1'157'130.55	-90'169.15
I5210012 Traktorbagger	09.12.2009 GRB	130'000.00	6'479.90		129'910.45	
I5210024 Schosshaldenfriedhof: Urnennischenmauer	11.03.2010 STR	630'000.00	5'866.70	-12'114.60	651'023.70	-65'197.80
I5100025 Baggerlader	05.12.2012 GRB	130'000.00				
I5210027 Schosshaldenfriedhof: Wasserleitungen	06.04.2011 GRB	265'500.00	85.25	-14'566.50	248'466.95	-24'971.35
I5210029 Bremgartenfriedhof: Sanierung	05.06.2013 GRB	287'000.00	127'729.45		127'729.45	
570 Vermessungsamt		4'521'400.00	297'036.83	0.00	3'594'369.38	0.00
I5700004 Ersterhebung Kreis 6	22.06.2011 GRB	480'000.00	101'201.25		207'695.00	
I5700005 Ersatz Orthofoto 2008	08.12.2010 GRB	120'000.00	32'592.83		118'584.83	
I5700007 Ersatz GPS Geoinformation	06.07.2011 GRB	140'000.00	19'822.00		135'804.70	
I5700008 Stadtteilpläne Stadtteil VI	24.01.2007 GRB	65'000.00	3'542.50		61'489.60	
I5700009 Ablösung DILAS zur 3D-Verwaltung	21.12.2011 GRB	85'000.00	17'456.95		84'144.14	
I5700010 Bezugsrahmenwechsel von LV03 auf LV95	26.06.2013 GRB	450'000.00	112'855.00		112'855.00	
I570-017 Ersterhebung Altstadt (2. Teil)	30.01.2008 GRB	680'000.00			429'608.25	
I570-019 Ablösung GIS-Software (Realisierung)	* 31.03.2008 PGR 27.11.2008 STR	2'501'400.00	9'566.30		2'444'187.86	
580 Verkehrsamt		23'268'933.00	1'295'269.65	-257'408.40	14'215'176.35	-4'320'468.40
I5800004 Massnahmenplan Verkehrssicherheit	15.12.2004 GRB	100'000.00			101'047.20	-7'500.00
I5800017 MVS Kleinmassnahmen in allen Stadtteilen	26.04.2006 GRB	210'000.00	23'194.80		230'358.45	
I5800018 Breitenrainplatz, Erarb. Wettbewerbsprog	13.09.2006 PGR 26.04.2007 PSR 23.10.2008 PSR 22.09.2011 STR	1'160'000.00	136'299.95		838'287.10	-60.00
I5800052 Zunkunft Bahnhof Bern (ZBB)	* 05.12.2007 PGR 23.04.2008 PGR 29.10.2009 PSR 10.05.2012 STR	1'875'000.00	159'436.70		1'068'663.10	

	Beschluss	Bruttokredit Fr.	Rechnung 2013		Total bis 31.12.2013	
			Ausgaben Fr.	Einnahmen Fr.	Ausgaben Fr.	Einnahmen Fr.
Verpflichtungskreditkontrolle						
I5800053 Teilverkehrsplan MIV Stadtteil 3	11.06.2008 GRB	130'000.00	889.35		125'449.00	
I5800057 Tram Region Bern	13.08.2009 PSR 03.11.2011 STR	1'800'000.00	215'000.00		1'277'129.80	
I5800062 ÖV-Erschliessung Insel / von Roll	17.09.2008 PGR 01.07.2009 PGR 11.11.2010 STR	1'500'000.00	6'762.80		137'489.95	
I5800063 Kalcheggweg: Rad- und Fussweg	29.10.2008 GRB	255'000.00	161'495.80	-161'495.80	191'932.00	-161'495.80
I5800065 Teilverkehrsplan MIV IV Kirchenfeld-Sch.	21.01.2009 GRB	150'000.00			149'917.05	
I5800066 Tempo 30-Zonen: Schliessung Netzlücken	28.01.2009 GRB	260'000.00	96'768.90		231'118.80	
I5800068 Umsetzung Teilplan MIV Stadtteil IV	11.08.2013 GRB	140'000.00				
I5800070 Brunnmatt-/Pestalozzistrasse	31.08.2011 GRB	90'000.00	7'948.70		81'029.35	
I5800071 Teilverkehrsplan MIV Stadtteil V	26.08.2009 GRB	60'000.00	-50.00		35'057.05	
I5800072 VP Sanierung Thunstrasse Ost - Ostring	16.09.2009 PGR 17.02.2011 STR	370'000.00	3'706.25		313'036.10	
I5800077 Verkehrserhebung in Bern Ost	16.02.2011 GRB	65'000.00			60'264.00	
I5800078 Sicherung Zugang Bitzium-Schulhaus	06.07.2011 GRB	180'000.00	69'009.70		92'610.25	
I5800079 Brünnenstr.; Lärmsan. Bernstr./Riedbachstr	09.06.2011 GRB	50'000.00			47'467.00	
I580-008 Sanierung von Unfallschwerpunkten	18.10.2000 GRB 11.06.2003 GRB	150'000.00 100'000.00			245'167.50	
I5800080 Aegertenstr.-Jubiläumstr.: San. Gef.st.	26.01.2011 GRB	50'000.00			38'695.25	
I5800081 Zweckmässigkeitsbeurteilung 2. Tramachse	07.09.2011 GRB	34'933.00	-10'775.60		33'653.90	
I5800092 Warmbächliweg, Linie 11	18.01.2012 GRB	50'000.00	19'594.75		19'594.75	
I5800094 Verkehrserhebung Sandrainquartier	28.03.2012 GRB	60'000.00	11'399.00		57'192.80	
I5800095 Erfolgskontrolle Untere Altstadt	25.04.2012 GRB	60'000.00	18'293.05		54'515.95	
I5800096 Überprüfung VS Schul-/Kindergartenumfeld	04.07.2012 GRB	150'000.00	46'694.70		139'034.70	
I5800104 ÖV-Angebotskonz. Sandrain-Marzili-Altenb	19.12.2012 GRB	29'000.00	29'167.00		29'167.00	
I5800105 Begegnungszonen 2013	23.01.2013 GRB	120'000.00	36'535.00		36'535.00	
I5800106 Betriebs-, Gestaltungs-, u. Nutzungskonz.	19.12.2012 GRB	100'000.00	300.95		300.95	
I5800107 Gleissanierung Ostring: Projektstudie	29.05.2013 GRB	70'000.00	15'110.85		15'110.85	
I5800108 Bümpliz-/Glockenstr. Einf.Tempo 30-Zonen	12.06.2013 GRB	60'000.00	34'602.50		34'602.50	
I5800109 Schwarztorstr.: Planungs- / Projektcred.	19.06.2013 GRB	140'000.00	92'786.00		92'786.00	
I5800112 Gleissanierung Monbijoustr.: Projektst.	18.09.2013 GRB	30'000.00				
I5800113 Verkehrsberuhigung Brunnadern-Elfenau	11.09.2013 GRB	140'000.00				
I5800114 Überprüfung Verkehrssicherheit Schulumf.	05.12.2013 STR	540'000.00				
I5809018 Parkraumkonzept Velostation Milchgässli	25.11.2004 STR	4'730'000.00				
I580-012 MVS: Kleinmassnahmen 2002	20.02.2002 GRB	100'000.00			99'399.25	
I580-020 Einführung Tempo 30-Zonen	19.02.1992 PGR 27.08.1992 STR	900'000.00	17'045.90		794'047.75	

	Beschluss	Bruttokredit Fr.	Rechnung 2013		Total bis 31.12.2013	
			Ausgaben Fr.	Einnahmen Fr.	Ausgaben Fr.	Einnahmen Fr.
Verpflichtungskreditkontrolle						
I580-050 ESP Wankdorf: Bereich S-Bahnhof- Station	05.07.2000 GRB	125'000.00			204'443.10	
I580-104 Massn'plan Verk'sicherheit, Öff.ar. 2003	11.06.2003 GRB	60'000.00	3'256.00		59'730.75	
I580-106 MSV Sanierung Unfallsschwerpkt. Massn. 03	11.06.2003 GRB	50'000.00	4'884.00		49'955.85	
I580-110 Fuss- und Veloverb. Bümpliz-Oberbottigen	23.10.2002 PGR 26.04.2007 STR	2'000'000.00	95'912.60	-95'912.60	2'189'187.00	-95'912.60
I580-314 Loryplatz, Verb'massnahmen Zweiradfahrer	01.02.1996 STR	295'000.00			234'412.80	
I580Z005 Parkraumkonzept Velostation Milchgässli	25.11.2004 STR	4'730'000.00			4'806'786.50	-4'055'500.00
1600 Direktion für Finanzen, Personal und Informatik		28'514'874.00	9'771'427.42	0.00	73'913'490.27	-167'936.25
600 Direktionsstabsdienste		2'445'000.00	441'085.60	0.00	894'595.10	-142'700.25
I6000001 Projekt ZIMBE (all in one)	09.12.2009 PGR 18.03.2010 PSR 23.08.2011 PGR 10.05.2012 PSR 29.12.2012 STR	2'265'000.00	401'085.60		854'595.10	-142'700.25
I6000003 Beschaffungssoftware Submiss	30.10.2013 GRB	180'000.00	40'000.00		40'000.00	
610 Finanzverwaltung		4'200'000.00	4'834'743.32	0.00	57'394'436.88	0.00
I6109999 Kleininvestitionen	kein GRB	4'200'000.00	4'834'743.32		57'394'436.88	
620 Liegenschaften im öffentlichen Interesse		6'600'000.00	0.00	0.00	3'656'170.55	-25'236.00
I6200001 Förderung des Wohnungsbaus	28.01.1990 GDE	6'600'000.00			3'656'170.55	-25'236.00
650 Informatikdienste		15'169'874.00	4'404'203.30	0.00	11'876'892.54	0.00
I6500011 NEWOD: Neue Einwohnerdienste	01.12.2004 PGR 27.10.2005 STR	2'478'000.00			2'412'368.30	
I6500013 SBZ: Releasewechsel WebShop CRM 7.0	13.09.2010 GRB	300'000.00			299'716.48	
I6500019 KOMKO/Erneuerung	03.12.2009 STR	800'000.00			756'283.65	
I6500039 Integriertes Zeitwirtschaftssystem	16.06.2005 STR	1'250'000.00			1'217'084.35	
I6500048 Neues Intranet und Geschäftsverwaltung	29.10.2008 PGR 29.10.2009 PSR 07.07.2011 STR	1'963'850.00	362'730.80		1'762'790.85	
I6500051 Ausbau der Archivierung	21.11.2012 GRB	150'000.00				
I6500053 Ausbau E3 Mitarbeitende m. fester ArZeit	07.04.2010 GRB	300'000.00			299'527.75	
I6500055 Erneuerung DMZ	17.08.2011 GRB	140'000.00			140'773.00	
I6500057 Telefonie-Endgeräte VoIP	21.11.2012 GRB	100'000.00				
I6500060 Relaunch des Internetauftrittes	03.04.2013 GRB	130'000.00	129'978.90		129'978.90	
I6500062 Speicherausbau	07.12.2011 GRB	145'000.00			98'798.40	
I6500063 Microsoft Server-Lizenzen: Auflagen StR	25.04.2012 GR	299'504.00	51'637.85		248'899.56	
I6500064 Sicherer Einsatz von Smartphones u. Pads	25.04.2012 GR	100'000.00	3'350.85		76'130.40	
I6500065 EDRUSCA	16.05.2012 PGR 14.11.2013 STR	569'000.00	140'801.90		158'918.65	
I6500066 Ablösung GERES-Schnittstelle	16.05.2012 GR	293'000.00	85'276.00		297'802.70	

	Beschluss	Bruttokredit Fr.	Rechnung 2013		Total bis 31.12.2013	
			Ausgaben Fr.	Einnahmen Fr.	Ausgaben Fr.	Einnahmen Fr.
Verpflichtungskreditkontrolle						
I6500068 Service Desk und Asset Management	29.08.2012 GRB	185'500.00	43'401.41		133'774.91	
I6500069 Erneuerung Backup-Bandtechnologie	15.08.2012 GRB	61'992.00			56'646.00	
I6500070 Konzepterst. neues Rechnungszentrum	17.08.2011 PGR 21.11.2012 PGR 13.06.2013 STR		3'227'699.05		3'307'532.65	
I6500071 Telefonie-Endgeräte (VoIP)	21.11.2012 GRB	100'000.00			61'765.85	
I6500072 Ausbau/Ersatz Speichersystem	19.12.2012 GRB	107'028.00				
I6500073 Pilotprojekt Einwohnerdaten I2300015 Pilotprojekt Einwohnerdaten	30.05.2012 PGR 30.05.2012 PGR 27.03.2013 GRB		24'965.00 -38'773.60		24'965.00 20'000.00	
I6500074 ERASAP (Rechnungsfassung/Archivierung)	26.06.2013 GRB	175'000.00	99'101.94		99'101.94	
I6500075 Wireless Local Area Network-Grundinfras.	26.06.2013 GRB	240'000.00	209'786.30		209'786.30	
I6500089 Housing 2. Rechenzentrum Projektierung	30.10.2013 GRB	150'000.00				
I6500099 GEVERIS: Lesezugriff mit mobilen Geräten	27.11.2013 GRB	52'000.00				
I650-015 Pilotprojekt Einwohnerdaten	30.05.2012 PGR 27.03.2013 GRB		64'246.90		64'246.90	
660 Schul- und Büromaterialzentrale		100'000.00	91'395.20	0.00	91'395.20	0.00
I6600005 Ersatzbeschaffung eines LKW	07.12.2011 GRB	100'000.00	91'395.20		91'395.20	
Sonderrechnungen		110'069'847.05	7'873'069.20	-166'247.31	92'045'086.15	-16'194'006.21
2850 TBA, Stadtentwässerung		92'926'334.00	5'292'796.90	-25'131.70	80'405'122.24	-15'798'272.35
I8500002 Kanal Länggasse-Aare	20.10.1991 GDE	22'700'000.00	565'287.55		18'426'405.95	-5'833'898.55
I8500012 Gen. Entwässerungsplan Stadtteil III	16.03.2000 STR	930'000.00			251'398.20	-8'900.00
I8500014 Stadtbachstrasse, Sanierung Stütz- mauer	21.01.1999 STR	375'000.00			274'266.40	
I8500015 Kanäle Wankdorf-Aare	25.06.1995 GDE 12.08.1999 ZAE 21.02.2002 STR	32'880'000.00 1'904'334.00 790'000.00			36'015'911.04	-8'138'063.20
I8500022 Oberbottigen; Erneuerung Pumpwerk	24.04.2002 PGR 21.08.2008 STR		39'705.00		1'115'873.60	
I8500024 Fremdwasser-Elimination	26.11.1998 STR	2'800'000.00	205'438.65		2'337'754.20	
I8500047 Stadtentwässerung i.Z. Paul Klee-Zentrum	04.03.2001 GDE	190'000.00			265'671.75	-132'835.90
I8500050 Gäbelbach; Hochwasserschutzkonzept	20.02.2002 GRB	120'000.00			118'580.05	
I8500054 AWR, Unterlagen Regenabwassergebühr	15.02.2001 STR	1'470'000.00			1'164'887.80	
I8500055 Stadtbach; Schloss Bümpliz Renaturierung	21.11.2012 GRB	240'000.00				
I8500062 Gäbelbach; Pumpendruckleitung	14.02.2007 GRB	90'000.00				
I8500064 Oberbottigen; Meteorwasserkanäle	14.08.2002 GRB	90'000.00			20'785.70	
I8500076 Dalmazibach; Renaturierung I8500036 Dalmazibach Renaturierung Tierparkres.	15.05.2002 PGR 26.10.2006 STR		58'214.45		1'091'209.05 76'169.95	-780'791.60
I8500081 Kram-, Gerechtigkeitsg.; W/leitungskanal	04.12.2003 STR	3'199'000.00	87'007.35		3'152'575.15	-5'344.80
I8500085 Sekundäre Abwasseranl. (SAA); Umsetzung	21.08.2003 STR	1'417'000.00	12'182.80		1'115'781.25	

	Beschluss	Bruttokredit Fr.	Rechnung 2013		Total bis 31.12.2013	
			Ausgaben Fr.	Einnahmen Fr.	Ausgaben Fr.	Einnahmen Fr.
Verpflichtungskreditkontrolle						
18500090 Weissenstein/Neumatt; Kanalnetzerweiter.	26.01.2006 STR	785'000.00	124'256.35		639'096.60	
18500115 Spitalgasse, Stadtbach	22.09.2005 STR	1'580'000.00			2'052'829.55	
18500119 Buchweg Sanierung Entwässerung	23.03.2005 GRB	70'000.00			45'304.50	
18500122 Bahnhofpl./Bubenbergl. San./Umgest.	25.11.2004 STR	1'285'000.00			844'520.10	
18500124 Überbauung Schönberg-Ost; Schmutzabw.	17.11.2005 STR	490'000.00			447'816.20	
18500131 Moosweg; Erneuerung Abwasserpumpwerk	14.02.2007 GRB	390'000.00				
18500134 Mayweg, Kanalersatz	27.02.2007 PSR 19.06.2008 STR	400'000.00			357'585.15	-21'814.70
18500135 Gäbelbach; Wasserbauplan Spil	14.02.2007 PGR 31.10.2013 STR	390'000.00			122'771.75	
18500136 Riedbach; Wasserbauplan	14.02.2007 GRB	145'000.00	1'685.30		52'074.00	
18500144 Könizstrasse; Kanalsanierungen	18.03.2009 PGR 25.02.2010 STR	555'000.00	5'672.00		586'626.30	-31'259.00
18500150 Hochwasserschutz Aare: Ufersch. Felsenau	30.10.2008 545	1'600'000.00			1'841'821.65	
18500151 Gr. Muristalden: Ers. Entlastungsleitung	13.05.2009 GRB	290'000.00	3'208.05		250'282.90	-65'234.20
18500153 Richtplanungen; Gen. Entwässerungsplan	06.05.2010 STR	600'000.00	184'598.90		367'844.20	-726'388.00
18500154 Marktgasse; Netzerweiterung + Sanierung	21.10.2010 PSR 23.09.2012 GDE	4'450'000.00	2'776'055.90		3'446'427.10	-833.40
18500159 Sanierung Wankdorfpl., Tramverlängerung	09.12.2009 GRB	1'200'000.00	4.80		1'107'411.75	
18500160 Moosbach: Renaturierung	28.11.2001 GRB	140'000.00			97'259.30	
18500161 Ersterfassung/Aufbau Anlagenbuchhaltung	09.12.2009 GRB	295'000.00			75'677.80	
18500162 Sanierung Speicherkanal Länggasse	10.03.2010 GRB	70'000.00	-54'945.45		4'265.55	
18500163 Rehhagstrasse: Verlegung Schmutzwasserl.	17.06.2010 STR	595'000.00	3'469.05		338'406.05	
18500164 Berchtoldstr.: Ersatzneubau Mischwasserl.	08.12.2010 PGR 17.03.2011 STR	550'000.00	32'450.40	-25'131.70	499'356.95	-52'909.00
18500166 Stauffacherstr.-Ittgraben Mischabwasserl.	02.02.2011 PGR 28.06.2012 STR	670'000.00	385'729.55		459'554.40	
18500168 Riedbachstrasse Abwasseranlagen	11.05.2011 PGR 02.12.2012 STR	970'000.00	384'089.15		624'031.50	
18500173 Pumpwerk Löchligut; Gesamtsanierung	13.03.2013 GRB	130'000.00	9'380.15		9'380.15	
18500175 Zentweg, Ersatz Mischabwasserleitung	19.09.2013 STR	2'100'000.00	38'257.35		38'257.35	
18500181 Kasernenareal-Breitenrainpl: Kanalneubau	22.06.2011 GRB	150'000.00	99'006.05		181'877.80	
18500182 Siedlungsentw.: Erhaltungsplanung Softw.	02.11.2011 GRB	231'000.00	16'424.75		165'904.75	
18500190 KöR: Migration Koordinationsstelle	15.08.2012 GRB	125'000.00	66'555.00		72'405.00	
18500191 Sanierung Stadtbach b. Schloss Bümpliz	21.11.2012 GRB	240'000.00	215'233.00		215'233.00	
18500193 Siedlungsentw.: Anpassung Datenstruktur	13.02.2013 GRB	255'000.00	30'711.65		30'711.65	
18500194 Sulgenbach- u. Könizbachkanal: Ersatz/S.	13.03.2013 GRB	150'000.00	3'119.15		3'119.15	
18500211 Einf. Projektinform.- / Portfoliosystem	14.08.2013 GRB	40'000.00				
18500213 ARA-Zuleitungsstollen Bern West: Vorst.	06.11.2013 GRB	150'000.00				

	Beschluss	Bruttokredit Fr.	Rechnung 2013		Total bis 31.12.2013	
			Ausgaben Fr.	Einnahmen Fr.	Ausgaben Fr.	Einnahmen Fr.
Verpflichtungskreditkontrolle						
2870 Entsorgung + Recycling		17'143'513.05	2'580'272.30	-141'115.61	11'639'963.91	-395'733.86
18700023 Neue Abfalleimer für Innenstadt	17.12.2003 GRB	161'000.00			159'719.70	
18700035 EDV-gestütztes Auftr.management Abfall	19.05.2004 GRB	297'000.00			306'235.86	-11'924.70
18700036 Ersatz 4 Kehrriechwagen KS 4 / 2005	11.11.2004 STR	1'800'000.00			2'573'843.20	
18700037 Ersatz 4 Kehrriechwagen KS 4 / 2006	11.11.2004 STR	1'800'000.00			1'924'858.29	
18700038 Ersatz 2 Kehrriechwagen KS 4 / 2007	11.11.2004 STR	1'350'000.00			1'138'837.91	
18700040 Ersatz 4 Renault Puncher / 2012	05.07.2012 STR	2'534'400.00	757'736.25	-53'226.71	1'533'126.00	-57'856.35
18700045 Ersatz 1 Hubstapler Clark CDP30	09.12.2009 GRB	100'000.00	-0.01		77'604.00	
18700056 QES Coop Bau & Hobby	14.12.2005 GRB	86'645.00			75'370.90	
18700058 Ersatz KW 2013-2014	05.07.2012 GRB	1'267'200.00				
18700071 HK-SS Brünnen Nord	01.02.2007 STR	874'863.00	18'161.75	-28'888.90	512'983.83	-101'272.25
18700072 Ersatz Hakenfahrzeug	23.05.2013 STR	540'000.00	338'034.55		338'034.55	
18700078 QES Hirschengraben	22.09.2005 STR	200'000.00			168'925.20	
18700079 QES Rathaus	14.05.2008 GRB	91'460.00			61'451.95	
18700084 Ausstattung AEB-Räume in neuer KVA	08.12.2010 GRB	180'000.00	12'089.90		166'555.05	
18700086 Munzingerplatz: Neugestaltung / QES	26.02.2009 STR	283'000.00	1'694.60		170'871.92	
18700087 Organischer Abfall zur Energiegewinnung	16.09.2009 GRB	102'220.00			75'982.40	
18700089 Überbauung Acherli: Bau HK-Sammelstelle	17.02.2010 GRB	157'590.95			133'349.42	-93'458.36
18700090 QES Bottigenstrasse	16.02.2011 GRB	194'940.00			130'162.25	
18700091 QES Muesmatt	23.06.2010 GRB	250'170.00	0.01		168'718.79	
18700092 HK-SS Baumgarten Ost	05.07.2010 GRB	177'088.10			109'453.77	-72'222.20
18700100 Erneuerung Kommunikationssujet ERB	13.06.2012 GRB	172'800.00	71'518.75		128'964.50	
18700101 Release o. Ablösung Axapta/OBU (KW)	28.03.2012 PGR 08.11.2012 STR	1'501'200.00	955'261.55		1'255'467.47	
18700102 Ausdehnung Grüngutsammlung	31.10.2013 STR	1'324'080.00				
18700105 Fröschmatt-/Zypressenstr. Bau HKSS	20.06.2012 GRB	104'976.00	81'024.15	-59'000.00	84'696.15	-59'000.00
18700106 Neue Littering-Gebühr: Entwicklung	27.06.2012 PGR 14.08.2013 GRB	150'000.00	141'750.80		141'750.80	
18700112 Entsorgungshof Schermen; Ausstattung	05.12.2013 STR	1'220'400.00				
18700116 Ersatz Stahlteile Unterflursammelstellen	18.09.2013 GRB	222'480.00	203'000.00		203'000.00	
Finanzvermögen		392'833'252.30	47'372'236.45	2'009'117.41	229'620'285.50	49'256'948.21
1600 Direktion für Finanzen, Personal und Informatik		2'963'000.00	0.00	0.00	2'300'000.00	0.00
620 Liegenschaftsverwaltung		2'963'000.00	0.00	0.00	2'300'000.00	0.00
U6200084 Einstelle Philosophenweg; Enteignung	13.05.2009 GRB	2'850'000.00			2'300'000.00	
U6200085 Übertragung/Heimfall BR KTZV Eymatt	02.05.2012 GRB	113'000.00				

Verpflichtungskreditkontrolle	Beschluss	Bruttokredit Fr.	Rechnung 2013		Total bis 31.12.2013	
			Ausgaben Fr.	Einnahmen Fr.	Ausgaben Fr.	Einnahmen Fr.
2860 Fonds für Boden- und Wohnbaupolitik		389'870'252.30	47'372'236.45	2'009'117.41	227'320'285.50	49'256'948.21
860.503.158.3 Oberfeld, Ostermundigen	24.02.1995 BK 04.06.1997 BK	208'000.00 70'000.00	0.00 0.00	0.00 0.00	254'977.90 0.00	254'977.90 0.00
860.503.250.1 Neuengass-Unterführung	04.11.1997 LV 29.05.1998 GR	55'000.00 1'845'000.00	0.00 0.00	0.00 0.00	1'672'651.65 0.00	882.70 0.00
860.503.294.1 Christoffel-Unterführung, Projektierung	19.11.1999 BK 24.08.2001 BK	300'000.00 1'132'000.00	0.00 0.00	0.00 0.00	1'463'913.90 0.00	0.00 0.00
860.503.301.3 Kostendeckende Mietzinse	* 18.09.1998 BK	150'000.00	0.00	0.00	164'971.55	32'920.10
860.503.349.3 Einführung kostend. Mieten, Info etc.	* 25.02.2000 BK 26.10.2001 BK	125'000.00 120'000.00	0.00 0.00	0.00 0.00	359'915.90 0.00	29'890.80 0.00
860.503.350.3 Einführung kostend. Mieten, Unterhalt	* 25.02.2000 BK 26.10.2001 BK	1'000'000.00 580'000.00	0.00 0.00	0.00 0.00	1'044'616.55 0.00	10'421.10 0.00
860.503.379.3 Restaurant Dählhölzli, Umbaukredit	05.04.2002 BK	250'000.00	0.00	0.00	862'460.45	619'925.70
860.503.392.3 ESP Wankdorf, Infrastrukturleistungen	20.09.2002 BK,GR 22.08.2003 BK	3'113'000.00 60'000.00	0.00 0.00	0.00 0.00	3'095'000.00 0.00	0.00 0.00
860.503.417.3 Oberfeld Zonenplan, Planungsmehrwert	16.06.2004 GR	14'000'000.00	0.00	0.00	0.00	0.00
860.503.423.3 Eymatt, San. Gäbelbachbrücke	02.03.2009 LV	99'000.00	1'934.95	55'100.00	185'528.90	90'100.00
860.503.424.3 Brünnen-Nord, Projektmanag. 05/06	28.01.2005 BK	180'000.00	0.00	0.00	207'884.30	207'884.30
860.503.425.3 Scheuerrain/Sulgenrain, Überbauungsproj	* 19.11.2004 BK	600'000.00	0.00	0.00	684'528.65	702'679.30
860.503.429.3 Schlachthof-Areal, Masterplan	28.01.2005 BK	160'000.00	0.00	0.00	278'217.20	5'750.00
860.503.430.3 Areal Acherli, Altlastensanierung	01.07.2004 BK 24.07.2006 BK 05.03.2008 GR	1'000'000.00 3'780'000.00 3'800'000.00	0.00 0.00 0.00	0.00 0.00 0.00	9'437'503.30 0.00 0.00	1'886.35 0.00 0.00
860.503.431.3 Schlachthof-Areal, Abkl. Altlasten	26.06.2002 GR 25.09.2005 GDE 27.01.2006 BK	65'200.00 4'534'800.00 2'450'000.00	0.00 0.00 0.00	0.00 0.00 0.00	3'384'548.25 0.00 0.00	15'333.00 0.00 0.00
860.503.447.3 Ausserholligen IV, Wettbewerb	* 16.09.2005 BK	200'000.00	0.00	0.00	259'252.45	15'000.00
860.503.455.3 Christoffelunterführung, San. Erweit.	30.01.2004 SR 27.03.2006 GR	24'000'000.00 6'080'500.00	0.00 0.00	0.00 0.00	40'402'566.50 0.00	9'790'585.85 0.00
860.503.464.1 Laubeggstr. 36, Projektierungskredit	31.03.2006 BK	870'000.00	0.00	0.00	1'555'887.35	1'555'887.35
860.503.467.3 Brünnen-Nord, 1. Etappe Infrastruktur	31.05.2006 GR 18.08.2006 BK 18.02.2009 GR	6'996'000.00 50'000.00 8'530'563.00	2'808.00 0.00 0.00	2'808.00 0.00 0.00	2'808.00 0.00 0.00	2'808.00 0.00 0.00
860.503.477.3 Schlachthof, Vermarktung, Parzell.	25.09.2005 GDE 26.09.2010 GDE	20'800'000.00 25'640'000.00	4'574'284.40 0.00	212'809.75 0.00	14'539'203.65 0.00	673'526.60 0.00
860.503.478.1 Kornhaus, Bauliche Optimierung	18.05.2006 SR	790'000.00	0.00	0.00	730'960.05	121.80
860.503.488.3 Bitzusst. 17/Haspelweg 51, Projektkre	* 27.10.2006 BK	410'000.00	0.00	0.00	1'733'703.00	1'733'703.00
860.503.497.3 Elfenaupark, Parkpflegewerk	25.05.2007 LV 28.08.2009 BK 29.10.2010 BK	95'000.00 175'000.00 500'000.00	0.00 0.00 0.00	0.00 0.00 0.00	788'388.50 0.00 0.00	16'995.90 0.00 0.00
860.503.498.3 Mittelstr.17-21, Machbarkeitsstudie	16.02.2007 BK 26.02.2008 GR	230'000.00 3'510'000.00	249'897.85 0.00	60'000.00 0.00	3'611'370.55 0.00	60'000.00 0.00
860.503.499.1 Mindstr. 7, Sanierung, Anbau Balkone	16.02.2007 BK	1'898'000.00	41'784.10	0.00	1'512'425.55	0.00

	Beschluss	Bruttokredit Fr.	Rechnung 2013		Total bis 31.12.2013	
			Ausgaben	Einnahmen	Ausgaben	Einnahmen
			Fr.	Fr.	Fr.	Fr.
Verpflichtungskreditkontrolle						
860.503.500.1 Mindstr. 8, Sanierung, Anbau Balkone	16.02.2007 BK	1'761'000.00	27'077.85	0.00	1'345'504.80	0.00
860.503.511.3 Siedlung Stöckacker Süd, Konzepte	01.10.2012 GDE	70'000'000.00	3'041'859.31	236'456.91	8'958'139.97	1'063'233.46
860.503.512.3 Umgeb. Schlösser Bümpliz, Masterpl.	29.06.2007 BK 08.01.2010 BK	150'000.00 1'848'000.00	119'068.40 0.00	0.00 0.00	1'497'968.25 0.00	261'278.15 0.00
860.503.518.1 ZPP Mingerstr., Erwerb Einstellhalleng.	01.06.2007 BK 20.06.2007 GR	3'100'000.00 0.00	0.00 0.00	0.00 0.00	3'710'600.00 0.00	3'710'600.00 0.00
860.503.522.3 Klösterlistutz 16+18, Gest. Klösterliter.	* 16.11.2007 BK	284'000.00	16'393.45	0.00	277'835.90	0.00
860.503.523.3 ZPP Warmbächliweg - Güterstrasse	07.11.2007 LV 25.11.2011 BK 22.02.2013 BK 30.08.2013 BK	100'000.00 664'200.00 680'000.00 225'000.00	663'740.85 0.00 0.00 0.00	217'098.85 0.00 0.00 0.00	1'494'217.66 0.00 0.00 0.00	429'017.00 0.00 0.00 0.00
860.503.527.1 Gewerbepark Felsenau, San. Kanalisat.	30.11.2007 LV 30.10.2009 BK	95'000.00 1'465'000.00	150'024.85 0.00	0.00 0.00	1'501'139.00 0.00	162'184.35 0.00
860.503.531.1 Mindstr. 9, San. Whg, Anbau Balkone	27.01.2008 BK	1'825'000.00	53'498.40	0.00	1'641'137.45	5'000.00
860.503.532.1 Mindstr. 10, San. Whg, Anbau Balkone	28.01.2008 BK	1'952'000.00	50'550.90	0.00	1'839'526.25	3'000.00
860.503.537.1 Englisberg, Mehrwertabschöpfung	* 01.12.1999 GR	150'000.00	0.00	0.00	31'501.30	31'501.30
860.503.538.3 Englisberg, Basiserschliessung	* 03.04.2002 GR	207'768.00	0.00	0.00	80'043.00	80'043.00
860.503.540.3 Altes Tramdepot, Muristalden 6-8	03.04.1996 GR	140'000.00	0.00	0.00	54'819.35	0.00
860.503.541.1 Neues Schloss Bümpliz, Parkanlage	22.01.1998 SR	720'000.00	0.00	0.00	589'774.35	0.00
860.503.543.1 Rebgut, Güterzusammenlegung	* 29.03.1995 GR	270'000.00	0.00	0.00	81'645.95	0.00
860.503.547.1 NBB Christoffelufh., Ausbau Mietfläche	04.04.2008 BK	3'500'000.00	0.00	0.00	3'708'483.75	1'002'867.05
860.503.548.1 Laubeggstr. 36, San. Bauernhaus	04.04.2008 BK	1'970'000.00	271'080.15	2'573.65	2'106'414.10	2'573.65
860.503.553.1 Wylersfeldstr. 8 Gesamtsanierung	* 18.12.2009 BK	1'440'000.00	0.00	0.00	1'077'500.80	17'690.00
860.503.562.1 Neuengass-Untf. 2a, Neugest. Abgang	17.12.2010 BK	1'790'000.00	1'105'713.85	0.00	1'791'069.10	1'000.00
860.503.569.1 Freiburgstr. 473 a-b, San. Geb.Hülle	* 23.01.2009 BK	405'000.00	0.00	0.00	395'472.30	0.00
860.503.570.1 Freiburgstr. 475 a-b, San. Geb. Hülle	* 23.01.2009 BK	405'000.00	0.00	0.00	383'967.20	0.00
860.503.571.1 Freiburgstr. 477 a-b, San. Geb. Hülle	* 23.01.2009 BK	405'000.00	0.00	0.00	397'712.20	0.00
860.503.572.1 Freiburgstr. 479 a-b, San. Geb. Hülle	* 23.01.2009 BK	405'000.00	0.00	0.00	389'965.05	0.00
860.503.577.1 Burgunderstr. 1-5, Proj. Kredit San. Geb.	24.03.2009 LV	70'000.00	0.00	0.00	28'394.35	0.00
860.503.578.1 Bernstr. 25-29, Proj. Kredit San. Geb.	24.03.2009 LV	80'000.00	0.00	0.00	28'520.40	0.00
860.503.579.1 Wachtelweg 11-17, Proj. Kredit San. Geb	27.03.2009 BK	120'000.00	0.00	0.00	100'378.40	0.00
860.503.580.1 Wachtelweg 19-23, Proj. Kredit San. Geb.	27.03.2009 BK	110'000.00	0.00	0.00	58'717.60	5'380.00
860.503.581.1 Mattenhofstr. 29-31, Proj. Kredit Gesamt	27.03.2009 BK 18.12.2009 BK	160'000.00 3'975'000.00	0.00 0.00	0.00 0.00	3'523'774.25 0.00	16'175.00 0.00
860.503.582.1 Fröschmattstr. 14-18, Proj. Kredit Gesamt	27.03.2009 BK	250'000.00	0.00	0.00	369'592.25	42'029.60
860.503.583.1 Sandrainstr. 3 a-c, Proj. Kredit Gesamt	26.08.2011 BK	4'890'000.00	2'508'846.30	0.00	3'584'343.05	90'058.40
860.503.584.1 Huberstr. 18+20, Proj. Kredit Gesamtsan	27.03.2009 BK	215'000.00	0.00	0.00	13'531.00	3'694.70
860.503.588.1 Rest. Schwellenmätteli, Hochwassersch	04.03.2009 LV	85'000.00	0.00	0.00	141'440.50	0.00
860.503.591.1 Freiburgstr. 485 a-c, Sanierung Gebäudehülle	* 08.05.2009 BK	480'000.00	0.00	0.00	455'806.65	0.00
860.503.597.3 Selhofen 31, Instandhal. Arbeit.	01.07.2009 LV	98'000.00	4'807.50	0.00	106'905.40	0.00

	Beschluss	Bruttokredit Fr.	Rechnung 2013		Total bis 31.12.2013	
			Ausgaben Fr.	Einnahmen Fr.	Ausgaben Fr.	Einnahmen Fr.
Verpflichtungskreditkontrolle						
860.503.604.1 Centralweg 9 Planungskredit	24.08.2012 BK	8'823'000.00	228'429.05	0.00	1'448'223.48	89'420.42
860.503.605.1 Dalmaziwai 7 Projekt.Kred.	08.07.2009 LV	75'000.00	0.00	0.00	2'020'380.15	20'616.00
	28.01.2011 BK	1'915'000.00	0.00	0.00	0.00	0.00
860.503.606.1 Obf. O'mundigen, Mehrwertabgabe	01.04.2009 GR	12'440'000.00	0.00	0.00	11'827'567.25	9'582'000.00
860.503.607.1 Obf. O'mundigen, Alltastensan.	01.04.2009 GR	10'000'000.00	1'106'953.40	0.00	13'811'126.00	10'000'000.00
860.503.608.1 Oberfeld Ostermundigen, Schiessplatzweg 12	01.04.2009 GR	5'000'000.00	682'091.30	0.00	2'842'099.40	5'000'000.00
860.503.611.3 Möblierung 3.OG, IVW, GLS, F+A, BM	* 28.07.2009 LV	72'000.00	0.00	0.00	68'546.75	3'211.80
860.503.618.1 Morgenstrasse 15/15b, Machbarkeitsstudie	* 21.09.2009 LV	30'000.00	0.00	0.00	30'012.85	0.00
860.503.625.1 Jurastrasse 44, Sanierung	24.09.2010 BK	1'400'000.00	610'606.60	0.00	717'869.40	0.00
860.503.626.1 Jurastrasse 47, Sanierung	24.08.2012 BK	934'000.00	220'494.65	26'171.00	929'303.75	26'171.00
860.503.627.1 Jurastrasse 55, Sanierung	24.09.2010 BK	930'000.00	544'546.15	293.80	657'581.30	293.80
860.503.628.1 Jurastrasse 59, Sanierung	24.09.2010 BK	1'870'000.00	835'417.75	77'215.00	1'911'557.65	98'081.00
860.503.630.1 Freiburgstrasse 483 a-c, San. Gebäudehülle	* 26.03.2010 BK	520'000.00	0.00	0.00	563'508.30	0.00
860.503.632.3 Waisenhausplatz 30, Brandschutz (UET aus FV)	16.11.2005 GR	100'000.00	0.00	0.00	123'694.70	0.00
860.503.633.3 Waisenhausplatz 30, Umnutzung (UET aus FV)	16.11.2005 GR	100'000.00	0.00	0.00	399'338.90	0.00
	29.01.2007 BK	380'000.00	0.00	0.00	0.00	0.00
860.503.634.3 Chemin de Poudeille 2d, Geb. San.	02.02.2010 LV	50'000.00	0.00	0.00	28'865.45	0.00
860.503.635.3 Chemin de Poudeille 2d, Diverse Arbeiten	02.02.2010 LV	100'000.00	29'821.40	0.00	82'173.60	0.00
860.503.636.1 Sulgenbachstrasse 9, Gesamtsanierung	29.10.2010 BK	110'000.00	0.00	0.00	112'332.00	3'435.00
860.503.638.1 Freiburgstrasse 483 a-c, Spielplatzsanierung	* 26.03.2010 LV	91'000.00	0.00	0.00	89'852.75	303.35
860.503.641.1 Lerchenweg 31/33/35 San. Geb.hü	27.04.2010 BK	1'450'000.00	1'075.70	0.00	1'077'349.05	7'200.00
860.503.643.1 Bernstr. 25/27/29 San. Geb.hü	27.04.2010 BK	1'450'000.00	19'995.05	57'175.00	1'100'347.35	57'175.00
860.503.644.1 Burgunderstr. 1/3/5 San. Geb.hü	27.04.2010 BK	1'430'000.00	19'995.05	53'125.00	1'062'371.35	53'125.00
860.503.648.3 Freiburgstrasse 57 / Federweg 26	* 27.05.2010 LV	99'000.00	0.00	0.00	98'209.50	0.00
860.503.650.3 Attinghausenstrasse 19-31 Leitungen	18.06.2010 LV	60'000.00	0.00	0.00	62'422.65	0.00
860.503.652.1 Tscharnerstrasse 19-27, Gesamtsanierung	27.08.2010 BK	380'000.00	768.95	0.00	350'000.00	0.00
860.503.655.3 Mingerstrasse ZPP, Planungsmehrwert	24.09.2010 BK	716'250.00	715'438.00	0.00	715'438.00	0.00
860.503.659.1 Mattenhofstr. 33/35 - Gesamtsan. 2. Etappe	26.11.2010 BK	150'000.00	0.00	0.00	100'585.45	0.00
860.503.660.3 Elfenauweg 110, Landwirtschaftsbetrieb	29.10.2010 BK	330'000.00	0.00	0.00	329'993.20	0.00
860.503.661.1 Freiburgstrasse 487 a-c, Sanierung Gebäudehülle	* 17.12.2010 BK	573'000.00	0.00	0.00	510'301.55	0.00
860.503.662.1 Freiburgstrasse 489 a-c, Sanierung Gebäudehülle	* 17.12.2010 BK	556'000.00	0.00	0.00	526'670.10	10'000.00
860.503.665.1 Tierparkweg 2, Erneuerung Gartenrestaurant	* 28.01.2011 BK	390'000.00	0.00	0.00	441'742.40	74'229.00
860.503.667.3 Areal Tiefenau	* 29.04.2009 GR	140'000.00	37'643.70	0.00	112'100.35	0.00
860.503.671.1 Selibühlweg 11 - Gesamtsanierung	25.02.2011 BK	1'460'000.00	1'106'994.00	0.00	1'202'084.25	0.00
860.503.673.3 Bottigenstrasse 76, Nutzungsstudie	30.08.2013 BK	2'500'000.00	81'893.25	10'870.20	170'053.10	10'870.20

Verpflichtungskreditkontrolle	Beschluss	Bruttokredit Fr.	Rechnung 2013		Total bis 31.12.2013	
			Ausgaben	Einnahmen	Ausgaben	Einnahmen
			Fr.	Fr.	Fr.	Fr.
860.503.674.3 Reichenbachstrasse 118, Planungskredit	28.01.2011 BK	225'000.00	49'862.55	0.00	177'264.30	0.00
860.503.676.3 Zypressenstrasse 8, 10, 12, Projektierungskredit	09.03.2011 LV	100'000.00	0.00	0.00	175'015.95	8'502.30
860.503.679.3 Brünnenstrasse 114, Gesamtsanierung	22.03.2011 LV	68'000.00	0.00	0.00	69'373.25	0.00
860.503.681.3 Zwyszigstrasse 14, Planungskredit	22.02.2013 BK	780'000.00	240'052.55	0.00	443'603.25	150.00
860.503.683.3 Gewerbepark Felsenau, FM-Dienstleistungen	06.05.2011 LV	75'000.00	0.00	0.00	90'320.40	0.00
860.503.684.1 Wachtelweg 11-17, Gebäudehüllensan.	27.05.2011 BK	3'230'000.00	645'306.15	95'840.25	2'732'570.15	119'140.25
860.503.685.1 Wachtelweg 19-23, Gebäudehüllensan.	27.05.2011 BK	2'990'000.00	1'131'461.15	0.00	2'802'565.70	13'142.40
860.503.686.1 Zähringerstrasse 22, Gebäudehüllensan.	24.06.2011 BK	850'000.00	38'622.60	40'550.00	761'608.50	48'350.00
860.503.687.1 Mattenhofstrasse 33-35, Gesamtsan.	24.06.2011 BK	4'815'000.00	103'346.30	26'400.00	3'909'545.75	26'400.00
860.503.689.3 Freiburgstrasse 487b, Sanierung innen	* 20.06.2011 LV	99'800.00	6'742.90	0.00	95'004.80	0.00
860.503.690.3 Freiburgstrasse 487a, Sanierung innen	* 20.06.2011 LV	99'500.00	6'680.05	0.00	93'509.00	0.00
860.503.691.3 Freiburgstrasse 489, Sanierung innen	* 20.06.2011 LV	92'000.00	13'214.10	0.00	112'538.15	0.00
860.503.692.3 Freiburgstrasse 489a, Sanierung innen	* 20.06.2011 LV	99'500.00	6'739.85	0.00	94'936.95	0.00
860.503.693.3 Bümplizstrasse 21/23/25, Projektierungskredit	24.02.2012 BK	2'950'000.00	1'093'161.35	129'560.00	2'739'658.45	129'560.00
860.503.694.1 Tscharnerstrasse 25, Gesamtsanierung	26.08.2011 BK	1'980'000.00	990'808.45	51'507.45	1'686'287.90	51'507.45
860.503.695.1 Tscharnerstrasse 27, Gesamtsanierung	26.08.2011 BK	1'980'000.00	997'685.80	56'211.95	1'717'516.05	56'211.95
860.503.696.3 Nachhaltiges Immobilienmanagement	* 12.07.2011 LV	70'000.00	0.00	0.00	67'248.50	0.00
860.503.697.3 Winterfeldweg 68, Innensanierung	* 28.11.2011 LV	80'000.00	0.00	0.00	69'461.30	0.00
860.503.698.3 Winterfeldweg 108, Sanierung	* 26.08.2011 BK	137'000.00	0.00	0.00	135'003.20	0.00
860.503.699.3 Elfenaueweg 90, Sanierung Wohnung	26.08.2011 BK	180'000.00	1'537.20	0.00	135'191.50	0.00
860.503.700.1 Klösterlistutz 16, Einbau Restaurant	28.10.2011 BK	291'000.00	0.00	0.00	250'634.95	0.00
860.503.705.1 Sulgenbachstrasse 9, Gesamtsanierung	28.10.2011 BK	1'900'000.00	825'280.45	110'075.55	2'000'136.90	110'075.55
860.503.706.1 Sulgenbachstrasse 5a, Gesamtsan.	25.11.2011 BK	900'000.00	800'397.35	25.70	938'816.45	25.70
860.503.707.1 Dalmaziquai 69, Grundausbau Probelokal	28.10.2011 BK	860'000.00	36'432.05	0.00	846'151.55	0.00
860.503.708.1 Fröschmattstrasse 14, Gesamtsanierung	27.01.2012 BK	3'100'000.00	1'827'932.50	30'792.50	2'364'735.60	30'792.50
860.503.709.1 Fröschmattstrasse 16, Gesamtsanierung	27.01.2012 BK	1'555'000.00	947'010.95	1'415.05	1'240'470.90	1'415.05
860.503.710.1 Fröschmattstrasse 18, Gesamtsanierung	27.01.2012 BK	3'170'000.00	1'912'761.95	30'792.50	2'481'232.85	30'792.50
860.503.711.3 Zypressenstrasse 8, Sofortmassnahmen Brand	01.12.2011 LV	50'000.00	0.00	0.00	12'859.70	167'372.55
860.503.712.3 Stauffacherstrasse 122-128, Gebäuderückbau	28.10.2011 BK	850'000.00	581'843.40	6'872.95	1'857'953.80	166'872.95
860.503.713.3 Brünnenstrasse 73 ,Sanierung REFH	* 11.01.2012 LV	97'000.00	0.00	0.00	99'904.80	0.00
860.503.714.3 Freiburgstrasse 489c, Innensanierung	* 06.01.2012 LV	99'000.00	4'826.85	0.00	98'590.45	0.00
860.503.715.3 Tramdepot Burgernziel, Arealentwicklung	30.08.2013 BK	1'690'000.00	747'617.00	1'140.00	1'217'119.20	37'786.23
860.503.717.1 Freiburgstrasse 459 a-c, San. Gebäudehülle	24.02.2012 BK	570'000.00	55'273.90	0.00	502'419.85	0.00

	Beschluss	Bruttokredit Fr.	Rechnung 2013		Total bis 31.12.2013	
			Ausgaben Fr.	Einnahmen Fr.	Ausgaben Fr.	Einnahmen Fr.
Verpflichtungskreditkontrolle						
860.503.718.1 Freiburgstrasse 471 a-c, San. Gebäudehülle	24.02.2012 BK	480'000.00	73'624.15	0.00	408'081.80	0.00
860.503.719.1 Selhofen 31, Gebäudehüllensanierung	24.02.2012 BK	430'000.00	223'128.40	0.00	341'291.20	0.00
860.503.720.3 Dalmaziquai 7+13, Hochwasserschutz	* 31.01.2012 LV	96'000.00	0.00	0.00	98'888.00	3'133.50
860.503.721.3 Brünnenstrasse 73a, Innensan. DEFH	* 27.02.2012 LV	76'000.00	0.00	0.00	75'589.25	0.00
860.503.722.3 Stapfenstrasse 60b, Innensan. DEFH	* 16.02.2012 LV	63'000.00	0.00	0.00	61'087.45	0.00
860.503.723.3 Wachtelweg 19, 2. OG rechts	* 27.02.2012 LV	85'000.00	4'034.45	0.00	82'555.20	0.00
860.503.724.3 Brünnenstrasse 114, Gesamtsanierung	30.03.2012 BK	1'890'000.00	1'090'114.50	0.00	1'717'653.45	0.00
860.503.725.3 Keltenstrasse 106+108 Gesamtsan.	31.05.2013 BK	3'340'000.00	136'016.90	0.00	161'977.15	0.00
860.503.726.3 Winterfeldweg 66, Innensanierung Whg	* 27.03.2012 LV	95'000.00	0.00	0.00	83'850.95	0.00
860.503.727.3 Matzenriedstrasse 95, Sanierung Wohnhaus	26.04.2012 BK	430'000.00	74'966.00	48'299.00	369'612.70	48'299.00
860.503.728.3 Matzenriedstrasse 95, Stallneubau	26.04.2012 BK	1'425'000.00	30'358.60	0.00	48'279.30	0.00
860.503.729.3 Stegenweg 20, Sanierung	26.04.2012 BK	420'000.00	211'825.80	0.00	213'601.20	0.00
860.503.730.3 Eymattstrasse 146, 146a	26.08.2011 BK	450'000.00	0.00	0.00	25'025.50	0.00
860.503.731.3 Freiburgstrasse 459, Innensanierung	* 16.04.2012 LV	95'000.00	10'177.20	0.00	91'719.85	0.00
860.503.732.3 Freiburgstrasse 459a, Innensanierung	* 16.04.2012 LV	99'000.00	10'133.85	0.00	92'442.65	0.00
860.503.733.3 Freiburgstrasse 459b, Innensanierung	* 16.04.2012 LV	99'000.00	10'797.75	0.00	93'917.75	0.00
860.503.734.3 Laubeggstrasse 38, San. Wohnung 2.OG	* 19.04.2012 LV	97'000.00	4'783.20	0.00	96'677.70	0.00
860.503.735.1 Zypressenstrasse 8, Gesamtsanierung	29.06.2012 BK	3'672'800.00	1'619'344.90	59'238.40	1'778'566.40	101'238.40
860.503.736.1 Zypressenstrasse 10, Gesamtsanierung	29.06.2012 BK	1'442'120.00	647'313.40	531.20	698'076.75	531.20
860.503.737.1 Zypressenstrasse 12, Gesamtsanierung	29.06.2012 BK	2'155'680.00	937'321.55	796.60	1'010'777.50	796.60
860.503.738.3 Freiburgstrasse 121, Machbarkeitsstudie	03.05.2012 LV	90'000.00	16'599.65	0.00	44'988.45	0.00
860.503.739.3 Bümplizstrasse 98, Machbarkeitsstudie	26.10.2012 BK	270'000.00	4'751.65	0.00	34'936.65	0.00
860.503.740.3 Dalmaziquai 11 - Pumpwerk	03.05.2012 LV	95'000.00	18'630.95	0.00	92'211.40	0.00
860.503.741.3 Freiburgstrasse 459c, Innensanierung	* 19.06.2012 LV	99'000.00	22'610.35	0.00	99'828.95	0.00
860.503.742.3 Freiburgstrasse 463c, Innensanierung	* 04.05.2012 LV	75'000.00	7'116.10	0.00	53'923.70	0.00
860.503.743.3 Freiburgstrasse 469 - Innensanierung	04.05.2012 LV	99'000.00	48'357.80	0.00	88'396.80	0.00
860.503.744.3 Freiburgstrasse 471a - Innensanierung	23.07.2012 LV	99'500.00	52'475.10	0.00	108'487.15	12'744.00
860.503.745.3 Freiburgstrasse 483, Innensanierung	* 14.06.2012 LV	99'000.00	22'793.15	0.00	95'414.35	0.00
860.503.746.3 Gewerbepark Felsenau, Sprinkler	29.06.2012 BK	1'400'000.00	306'295.45	91'334.60	820'449.60	91'334.60
860.503.747.3 Mindstrasse 3, Wasserschaden	30.05.2012 LV	50'000.00	34'661.85	195'000.00	277'266.35	195'000.00
860.503.748.3 Münzrain 1, Ausbau Nebenraum EG	12.06.2012 LV	50'000.00	0.00	0.00	47'111.55	0.00
860.503.749.3 Felsenau - Entwicklung Baufelder B/E	19.06.2012 LV	50'000.00	12'876.00	0.00	34'497.45	0.00
860.503.750.3 Entwicklung Holligen (Mutachstrasse)	30.11.2012 BK	640'000.00	392.70	0.00	29'988.80	0.00

	Beschluss	Bruttokredit Fr.	Rechnung 2013		Total bis 31.12.2013	
			Ausgaben	Einnahmen	Ausgaben	Einnahmen
			Fr.	Fr.	Fr.	Fr.
Verpflichtungskreditkontrolle						
860.503.751.3 Jurastrasse - Sanierung Kanalisation	* 13.07.2012 LV	98'500.00	68'335.39	0.00	96'786.99	0.00
860.503.752.3 Sandrainstrasse 3, Erw. Büro AAB	19.07.2012 LV	98'000.00	57'693.30	0.00	57'693.30	0.00
860.503.753.3 Landw. Kühlewil - Regenabwasserleit.	26.10.2012 BK	626'144.50	327'534.70	0.00	507'829.95	0.00
860.503.754.3 Wachtelweg 11, 2. OG rechts	* 23.08.2012 LV	97'000.00	0.00	0.00	68'517.60	0.00
860.503.755.3 Wachtelweg 11, 3. OG links	* 23.08.2012 LV	98'000.00	0.00	0.00	72'149.25	0.00
860.503.756.3 Wachtelweg 23, 2. OG links	* 23.08.2012 LV	81'000.00	0.00	0.00	78'796.65	0.00
860.503.757.3 Brunnmattstrasse 50 - Vorplatz	08.08.2012 LV	100'000.00	0.00	0.00	85'813.60	0.00
860.503.759.3 Mattenenge 3 - Ländtetor	31.08.2012 LV	59'000.00	45'226.30	0.00	45'328.30	0.00
860.503.760.3 Jurastrasse 58, 60, 89, Verdichtung	05.09.2012 LV	60'000.00	5'124.60	0.00	19'783.20	0.00
860.503.761.3 Brünnenstrasse 67c - Sanierung	* 04.09.2012 LV	98'000.00	14'833.45	0.00	92'755.50	0.00
860.503.762.3 Mindstrasse 10 - Kühlanlage	* 12.09.2012 LV	98'000.00	4'124.50	0.00	95'070.35	0.00
860.503.763.1 Tscharnerstrasse 19 - Gesamtsan.	26.10.2012 BK	1'980'000.00	1'126'665.65	0.00	1'133'543.75	0.00
860.503.764.1 Tscharnerstrasse 21 - Gesamtsan.	26.10.2012 BK	1'980'000.00	1'017'031.60	0.00	1'023'909.70	0.00
860.503.765.1 Tscharnerstr. 23, Gesamtsan.	26.10.2012 BK	3'155'000.00	1'233'308.05	0.00	1'298'106.25	0.00
860.503.766.3 Postgasse 62 - Sanierung Geb.Hülle	30.11.2012 BK	500'000.00	217'832.60	203.00	217'832.60	203.00
860.503.767.3 Gangloff-Areal - Machbarkeitsstudie	16.10.2012 LV	100'000.00	0.00	0.00	24'173.75	0.00
860.503.768.3 Winterfeldweg 74 - Sanierung Whg EG	* 16.10.2012 LV	98'000.00	53'265.55	0.00	88'943.75	0.00
860.503.769.3 Dalmaziquai 11 - Sohle + Schwellenab.	25.10.2012 LV	95'000.00	93'717.15	0.00	93'717.15	0.00
860.503.771.3 Brünnenstrasse 83 - Innensan. REFH	* 30.11.2012 LV	98'000.00	95'374.15	0.00	95'374.15	0.00
860.503.772.3 Freiburgstrasse 57 - Whg EG	25.10.2013 BK	400'000.00	0.00	0.00	14'000.00	0.00
860.503.773.1 Freiburgstrasse 461 a-c, San. Geb.-H.	25.01.2013 BK	535'000.00	444'510.25	15.75	444'510.25	15.75
860.503.774.1 Freiburgstrasse 463 a-c, San. Geb.-H.	25.01.2013 BK	535'000.00	428'510.40	0.00	428'510.40	0.00
860.503.775.3 Fluplatzstrasse Belp, Sanierung	* 11.03.2013 LV	100'000.00	100'000.00	0.00	100'000.00	0.00
860.503.776.3 Viktoriastr. 70/70a Entwicklung	08.05.2013 LV	100'000.00	70'099.35	0.00	70'099.35	0.00
860.503.777.3 Stauffacherstrasse 80, 80a, 82 - Ges.	05.07.2013 BK	4'970'000.00	614'300.25	0.00	614'673.75	0.00
860.503.778.3 Burgunderstrasse 5 Sanierung Whg.	* 15.01.2013 LV	63'000.00	44'284.10	0.00	44'284.10	0.00
860.503.779.3 Wachtelweg 13 3.OG links	24.01.2013 LV	90'000.00	78'673.85	0.00	78'673.85	0.00
860.503.780.3 Wachtelweg 15 3. OG links	21.01.2013 LV	90'000.00	78'830.05	0.00	78'830.05	0.00
860.503.781.3 Wachtelweg 21 2. OG links	22.01.2013 LV	85'000.00	72'604.90	0.00	72'604.90	0.00
860.503.782.1 Neuengassunterführung Baukred.	20.03.2013 GR	4'250'000.00	1'168'032.30	3'225.95	1'168'032.30	3'225.95
860.503.783.3 Parkpflegewerk Monbijou Sulgenb.str.	* 11.03.2013 LV	99'000.00	99'850.85	1'458.20	99'850.85	1'458.20
860.503.784.3 Güterstr. 8/Bahnstr. 21, Rückbau	23.09.2012 GDE	4'800'000.00	237'280.90	16'133.65	237'280.90	16'133.65
860.503.785.3 Dalmazirain 30-36, Dalmaziquai 67	20.03.2013 LV	45'000.00	39'188.55	0.00	39'188.55	0.00
860.503.786.3 Elfenuaewege Sanierung	05.07.2013 BK	1'780'000.00	420'228.55	0.00	420'228.55	0.00
860.503.787.3 Freiburgstrasse 463b Innensanierung	08.04.2013 LV	99'500.00	97'829.85	0.00	97'829.85	0.00
860.503.788.3 Planung Viererfeld Mittelfeld	15.05.2013 LV	100'000.00	89'380.00	0.00	89'380.00	0.00

	Beschluss	Bruttokredit Fr.	Rechnung 2013		Total bis 31.12.2013	
			Ausgaben Fr.	Einnahmen Fr.	Ausgaben Fr.	Einnahmen Fr.
Verpflichtungskreditkontrolle						
860.503.789.3 Mindstrasse 10 - Heizungsersatz	06.06.2013 LV	70'000.00	48'048.20	0.00	48'048.20	0.00
860.503.790.1 Stegenweg 20, Sanierung Laufhof	25.06.2013 LV	93'000.00	57'509.55	0.00	57'509.55	0.00
860.503.791.1 Rosshäusernstrasse 72 - Altlasten	25.06.2013 LV	77'000.00	15'566.15	0.00	15'566.15	0.00
860.503.793.1 Flussrestaurant Erneuerung Terrasse	30.08.2013 BK	250'000.00	0.00	0.00	0.00	0.00
860.503.794.3 Wachtelweg 11 - EG links	14.08.2013 LV	75'000.00	58'328.05	0.00	58'328.05	0.00
860.503.795.3 Wachtelweg 21 - 3. OG links	14.08.2013 LV	92'000.00	45'291.90	0.00	45'291.90	0.00
860.503.796.3 Wachtelweg 19 - 2. OG links	14.08.2013 LV	68'000.00	59'498.05	0.00	59'498.05	0.00
860.503.797.1 Gurtendorf - Pelletheizung	23.08.2013 LV	98'000.00	98'700.60	0.00	98'700.60	0.00
860.503.798.3 Felsenaustrasse 17, AGVS I	16.09.2013 LV	98'000.00	54'961.65	0.00	54'961.65	0.00
860.503.799.3 Felsenaustrasse 17, AGVS II	16.09.2013 LV	65'000.00	37'316.15	0.00	37'316.15	0.00
860.503.800.3 Wylfeldstr. 8, Heizungsersatz	16.09.2013 LV	45'000.00	31'887.55	0.00	31'887.55	0.00
860.503.801.3 Morillonstrasse 89, San. Warmwasseraufb.	16.09.2013 LV	55'000.00	57'337.25	0.00	57'337.25	0.00
860.503.802.3 Greyerzstrasse 99, Heizungsersatz	16.09.2013 LV	98'000.00	3'114.30	0.00	3'114.30	0.00
860.503.803.3 Gaswerkareal, Testplanverfahren	01.10.2013 LV	99'000.00	0.00	0.00	0.00	0.00
860.503.806.3 Morgenstrasse 15, Projektierung	02.10.2013 LV	95'000.00	27'000.00	0.00	27'000.00	0.00
860.503.808.3 Tscharnerstrasse 25, Brandfall	28.11.2013 LV	50'000.00	14'016.45	0.00	14'016.45	0.00
860.503.809.3 Bernerhaus, Rue du Port 12+14	16.12.2013 LV	64'126.80	64'126.80	0.00	64'126.80	0.00
860.503.810.1 Bundesrain 8, Projektierung Gesamtsan.	18.12.2013 LV	63'000.00	0.00	0.00	0.00	0.00
860.503.811.3 Schwanengasse 10, Neumöbl. F&A	16.12.2013 LV	98'000.00	0.00	0.00	0.00	0.00
860.503.812.1 Mindstrasse 3, San. Pultdach Kita	12.12.2013 BK	160'000.00	0.00	0.00	0.00	0.00
860.503.813.3 ZIMBE Projektkosten ISB, Anteil Fonds	29.11.2012 SR	739'800.00	434'228.75	0.00	434'228.75	0.00

Jahresbericht 2013

Jahresrechnung Band 1

	Berichte
	Übersicht über die Jahresrechnung
	Finanzierungsausweis
	Zusammenzug der Bestandesrechnung
	Zusammenzug der Laufenden Rechnung nach Funktionen
	Zusammenzug der Laufenden Rechnung nach Arten
	Zusammenzug der Investitionsrechnung nach Arten
	Abschreibungstabelle
	Verpflichtungskreditkontrolle
10	Nachkreditabelle
	Laufende Rechnung nach institutioneller Gliederung
	Details zur Laufenden Rechnung
	Laufende Rechnung nach funktionaler Gliederung
	Investitionsrechnung
	Bestandesrechnung
	Verzeichnisse
	Anhang
	Bestätigungsbericht

NACHKREDITE GEMEINDERAT

Dienst- stelle	Rechnung 2013	Globalkredit 2013	Nachkredit Fr.	Begründungen
	131'319'253.38	111'084'097.65	20'235'155.73 19'765'416.76	TOTAL STEUERFINANZIERTER HAUSHALT davon gebundener Aufwand
1100	34'292'417.83	34'267'117.58	25'300.25	Präsidialdirektion
110 HH13	34'292'417.83	34'467'117.58 200'000.00-	25'300.25	Kulturförderung Projektkosten aus 2014 fälschlicherweise 2013 verbucht, Globalkredit 2014 wurde entsprechend um Fr. 30'000.00 gekürzt - GRB 19.03.2014
1200	4'084'965.08	3'985'635.16	99'329.92	Direktion für Sicherheit, Umwelt und Energie
260 HH13	4'084'965.08	4'010'635.16 25'000.00-	99'329.92	Wirtschaftsamt Höhere Übernachtungsabgaben an Bern Tourismus, höherer Ab- schreibungsaufwand Wirtschaftsamt - GRB 12.02.2014
1300	102'341'241.65	92'630'513.00	9'710'728.65	Direktion für Bildung, Soziales und Sport
310 HH13	100'863'617.69	91'544'262.20 230'600.00-	9'549'955.49	Sozialamt Mehrkosten bei Pflegegeldern, Mindererlöse bei den Rücker- erstattungen von Sozialwerken und Dritten (gebundener Aufwand) - GRB 19.02.2014
360 HH13	1'477'623.96	1'326'850.80 10'000.00-	160'773.16	Schulzahnmedizinischer Dienst Mindererlöse aus Behandlungen - GRB 19.02.2014
1500	1'593'028.52	1'558'466.45	34'562.07	Direktion für Tiefbau, Verkehrs und Stadtgrün
570 HH13	1'593'028.52	1'583'466.45 25'000.00-	34'562.07	Vermessungsamt Mindererträge bei den Rückerstattungen von Gemeinwesen und den Gebühren für Amtshandlungen - GRB 19.02.2014
1600	-10'992'399.70	-21'357'634.54	10'365'234.84	Direktion für Finanzen, Personal und Informatik
610 HH13 HH13	11'437'673.27-	26'229'834.54- 2'423'300.00- 7'000'000.00	10'215'461.27	Finanzverwaltung Minderertrag Dividendenausschüttung InoTex Bern AG, höherer Disparitätenabbau, Rückstellung erbenloser Nachlass, Zinsausfall Kontokorrent StaBe, Mehrkosten Zinsen, Mindererträge Dividenden (Autoeinstellhalle Waisenhausplatz, Anzeiger Stadt Bern), Abschreibungen Gurtenbahn und SpoHaWe AG, Mehrzinsen aus vorzeitiger Kapitalaufnahme (gebundene Aufwände) - GRB 11.12.2013, GRB 18.12.2013, GRB 19.02.2014
620	347'427.84	327'000.00	20'427.84	Liegenschaften im öffentlichen Interesse Höhere Ausgaben für den baulichen Unterhalt - GRB 19.02.2014
621	97'845.73	-31'500.00	129'345.73	Rebgut Neuenstadt Mindereinnahmen Weinverkäufe - GRB 19.02.2014

Haushaltverbesserungsmassnahmen-Paket 13 (HH13)

Aufgrund der kantonalen Zusatzbelastung in verschiedenen Lastenausgleichen wurde im Produktgruppenbudget 2013 ein zu erarbeitendes Haushaltverbesserungsmassnahmen-Paket (Nr. 13) im Umfang von 7 Mio. Franken eingerechnet. Die fiktive Entlastung von 7 Mio. Franken wurde bei der PG610400 budgetiert, die Umsetzung erfolgte jedoch bei den betroffenen Dienststellen. Bei der Berechnung der Globalkrediteinhaltung werden die Massnahmen berücksichtigt.

VOM STADTRAT ABGELEHNT NACHKREDITE

Dienst- stelle	Rechnung 2013	Globalkredit 2013	Nachkredfr.	Begründungen
	8'121'952.31	7'192'803.63	929'148.68	TOTAL STEUERFINANZIERTER HAUSHALT
1200	8'121'952.31	7'192'803.63	929'148.68	Direktion für Sicherheit, Umwelt und Energie
270 HH13	8'121'952.31	7'252'803.63 60'000.00-	929'148.68	Tierpark Mindereinnahmen Eintritte (Umbau Vivarium) - GRB 30.10.2013, SRB 30.01.2014

Haushaltverbesserungsmassnahmen-Paket 13 (HH13)

Aufgrund der kantonalen Zusatzbelastung in verschiedenen Lastenausgleichen wurde im Produktgruppenbudget 2013 ein zu erarbeitendes Haushaltsverbesserungsmassnahmen-Paket (Nr. 13) im Umfang von 7 Mio. Franken eingerechnet. Die fiktive Entlastung von 7 Mio. Franken wurde bei der PG610400 budgetiert, die Umsetzung erfolgte jedoch bei den betroffenen Dienststellen. Bei der Berechnung der Globalkrediteinhaltung werden die Massnahmen berücksichtigt.

Jahresbericht 2013

Jahresrechnung Band 1

Berichte
Übersicht über die Jahresrechnung
Finanzierungsausweis
Zusammenzug der Bestandesrechnung
Zusammenzug der Laufenden Rechnung
nach Funktionen
Zusammenzug der Laufenden Rechnung nach Arten
Zusammenzug der Investitionsrechnung nach Arten
Abschreibungstabelle
Verpflichtungskreditkontrolle
Nachkredittabelle

11 Laufende Rechnung nach institutioneller Gliederung

Details zur Laufenden Rechnung
Laufende Rechnung nach funktionaler Gliederung
Investitionsrechnung
Bestandesrechnung
Verzeichnisse
Anhang
Bestätigungsbericht

**Laufende Rechnung nach
Produktgruppen siehe Band 2**

ZUSAMMENZUG DER LAUFENDEN RECHNUNG	Rechnung 2013		Voranschlag 2013	Rechnung 2012
	Aufwand	Ertrag		
	Fr.	Fr.	Fr.	Fr.
Total Aufwand	1'023'838'530.09		1'031'362'208.73	1'041'756'844.33
Total Ertrag		1'041'672'291.58-	1'031'989'202.63-	1'033'604'865.96-
Nettoaufwand/-Nettoertrag	17'833'761.49-		626'993.90-	8'151'978.37
0 Gemeinde und Behörden				
Total Aufwand	11'490'025.58		12'177'155.37	12'003'945.53
Total Ertrag		575'854.40-	412'351.00-	553'111.65-
Nettoaufwand	10'914'171.18		11'764'804.37	11'450'833.88
1 Präsidialdirektion				
Total Aufwand	56'601'685.90		52'124'805.47	55'005'783.45
Total Ertrag		10'879'976.07-	4'796'065.28-	8'218'514.98-
Nettoaufwand	45'721'709.83		47'328'740.19	46'787'268.47
2 Direktion für Sicherheit, Umwelt und Energie				
Total Aufwand	129'621'304.70		131'473'750.88	130'798'871.19
Total Ertrag		68'972'291.65-	69'157'739.61-	90'263'088.11-
Nettoaufwand	60'649'013.05		62'316'011.27	40'535'783.08
3 Direktion für Bildung, Soziales und Sport				
Total Aufwand	496'651'141.64		489'400'277.97	495'173'257.38
Total Ertrag		260'038'272.43-	255'201'481.52-	258'775'684.52-
Nettoaufwand	236'612'869.21		234'198'796.45	236'397'572.86
5 Direktion für Tiefbau, Verkehr und Stadtgrün				
Total Aufwand	139'333'486.73		153'081'947.40	168'035'999.84
Total Ertrag		37'246'062.25-	43'841'599.24-	41'036'390.61-
Nettoaufwand	102'087'424.48		109'240'348.16	126'999'609.23
6 Direktion für Finanzen, Personal und Informatik				
Total Aufwand	190'140'885.54		193'104'271.64	180'738'986.94
Total Ertrag		663'959'834.78-	658'579'965.98-	634'758'076.09-
Nettoertrag		473'818'949.24-	465'475'694.34-	454'019'089.15-

	Rechnung 2013	Voranschlag 2013	Rechnung 2012
1000 Gemeinde und Behörden			
Nettoergebnis	10'914'171.18	11'764'804.37	11'450'833.88
Aufwand	11'490'025.58	12'177'155.37	12'003'945.53
Ertrag	-575'854.40	-412'351.00	-553'111.65
010 Stadtrat			
Nettoergebnis	1'801'467.50	1'797'537.86	1'850'825.13
Total Aufwand	1'822'246.50	1'805'872.86	1'859'967.43
300 Personalaufw.Behörden/Kommissionen	424'720.00	390'000.00	443'840.00
301 Löhne Verwaltungs-/Betriebspersonal	632'955.35	645'733.75	644'159.50
303 Sozialversicherungsbeiträge	71'011.80	68'293.75	71'817.30
304 Personalversicherungsbeiträge	63'675.60	87'150.55	77'505.15
305 Unfall-/Krankenversicherungsbeiträge	4'944.75	5'145.00	5'406.40
309 Übriger Personalaufwand	11'080.00	9'500.00	5'962.45
310 Büro-/Schulmaterialien, Drucksachen	152'022.90	130'838.41	106'061.40
311 Ansch. Mobilien/Maschinen/Fahrzeuge	1'043.35	12'500.00	1'476.65
315 DL Dritter übriger Unterhalt	772.95	500.00	530.35
316 Mieten, Pachten, Benützungskosten	210'595.95	204'455.40	224'442.05
317 Spesenentschädigungen	59'380.55	57'000.00	76'205.75
318 DL und Honorare, allg. Verw'aufwand	63'072.80	68'288.00	65'954.08
331 Harmon. Abschreibungen Verw'vermögen	0.00	500.00	0.00
365 Beiträge private Institutionen	0.00	100.00	0.00
390 Intern verrechneter Aufwand	126'970.50	125'868.00	136'606.35
Total Ertrag	-20'779.00	-8'335.00	-9'142.30
434 Andere Benützungsgebühren und DL	-369.00	0.00	-536.00
435 Übrige Verkaufserlöse	-325.90	-1'000.00	0.00
436 Rückerstattungen	-20'084.10	-7'335.00	-8'606.30
020 Ombudsstelle			
Nettoergebnis	373'023.96	390'647.64	369'338.63
Total Aufwand	378'746.71	393'506.34	372'209.33
301 Löhne Verwaltungs-/Betriebspersonal	243'079.90	242'457.20	242'768.60
303 Sozialversicherungsbeiträge	19'343.39	19'420.30	19'281.00
304 Personalversicherungsbeiträge	45'099.30	33'137.40	36'155.55
305 Unfall-/Krankenversicherungsbeiträge	1'563.60	1'623.55	1'593.50
309 Übriger Personalaufwand	120.00	1'000.00	0.00
310 Büro-/Schulmaterialien, Drucksachen	3'741.60	6'000.00	5'919.40
311 Ansch. Mobilien/Maschinen/Fahrzeuge	0.00	800.00	0.00
316 Mieten, Pachten, Benützungskosten	32'494.00	32'506.20	28'828.85
317 Spesenentschädigungen	1'174.30	700.00	771.00
318 DL und Honorare, allg. Verw'aufwand	18'148.52	40'932.69	22'632.18
365 Beiträge private Institutionen	2'512.50	2'600.00	2'493.00
390 Intern verrechneter Aufwand	11'469.60	12'329.00	11'766.25
Total Ertrag	-5'722.75	-2'858.70	-2'870.70
436 Rückerstattungen	-5'722.75	-2'858.70	-2'870.70

	Rechnung 2013	Voranschlag 2013	Rechnung 2012
030 Gemeinderat			
Nettoergebnis	3'399'476.38	3'810'012.50	3'157'522.09
Total Aufwand	3'666'262.18	4'075'012.50	3'439'026.99
300 Personalaufw.Behörden/Kommissionen	1'135'011.50	1'244'072.00	1'125'777.50
301 Löhne Verwaltungs-/Betriebspersonal	0.00	0.00	2'607.00
303 Sozialversicherungsbeiträge	88'378.96	100'944.30	88'410.95
304 Personalversicherungsbeiträge	301'859.40	351'400.00	242'584.40
305 Unfall-/Krankenversicherungsbeiträge	5'097.00	10'151.70	5'181.00
307 Rentenleistungen	410'065.80	474'678.00	156'893.70
310 Büro-/Schulmaterialien, Drucksachen	60'619.20	55'000.00	40'076.25
316 Mieten, Pachten, Benützungskosten	145'431.20	142'958.40	146'308.30
317 Spesenentschädigungen	239'171.25	277'000.00	294'450.99
318 DL und Honorare, allg. Verw'aufwand	17'405.57	31'538.10	18'451.90
331 Harmon. Abschreibungen Verw'vermögen	0.00	0.00	8'000.00
362 Beiträge Gemeinden, Gemeindeverbände	456'007.35	530'000.00	451'661.10
365 Beiträge private Institutionen	758'470.95	815'400.00	812'921.05
366 Beiträge private Haushalte	900.00	0.00	1'160.00
390 Intern verrechneter Aufwand	47'844.00	41'870.00	44'542.85
Total Ertrag	-266'785.80	-265'000.00	-281'504.90
435 Übrige Verkaufserlöse	-44.20	0.00	0.00
436 Rückerstattungen	-266'741.60	-265'000.00	-281'104.90
439 Übrige Entgelte	0.00	0.00	-400.00
040 Stadtkanzlei			
Nettoergebnis	4'373'036.01	4'768'104.72	5'130'818.94
Total Aufwand	4'634'263.66	4'896'937.32	5'361'919.79
300 Personalaufw.Behörden/Kommissionen	43'955.20	150'000.00	160'993.50
301 Löhne Verwaltungs-/Betriebspersonal	2'234'303.40	2'211'429.86	2'142'050.20
303 Sozialversicherungsbeiträge	178'958.88	179'270.09	173'527.85
304 Personalversicherungsbeiträge	274'542.95	284'795.69	308'805.95
305 Unfall-/Krankenversicherungsbeiträge	16'682.65	15'726.01	16'306.65
309 Übriger Personalaufwand	30'324.30	24'200.00	18'797.20
310 Büro-/Schulmaterialien, Drucksachen	215'941.75	282'700.00	450'127.92
311 Ansch. Mobilien/Maschinen/Fahrzeuge	25'134.30	29'000.00	17'106.42
313 Verbrauchsmaterialien	53'116.85	52'000.00	36'872.19
315 DL Dritter übriger Unterhalt	20'945.55	26'000.00	27'959.57
316 Mieten, Pachten, Benützungskosten	597'107.45	598'619.40	596'003.90
317 Spesenentschädigungen	54'198.00	32'000.00	45'366.80
318 DL und Honorare, allg. Verw'aufwand	367'347.78	486'974.50	727'979.50
331 Harmon. Abschreibungen Verw'vermögen	116'936.00	104'524.26	113'729.29
365 Beiträge private Institutionen	24'342.00	20'000.00	18'838.00
390 Intern verrechneter Aufwand	371'088.35	394'456.00	498'951.30
391 Intern verrechnete Passivzinsen	9'338.25	5'241.51	8'503.55
Total Ertrag	-261'227.65	-128'832.60	-231'100.85
434 Andere Benützungsgebühren und DL	-10'363.70	-1'000.00	-731.00
435 Übrige Verkaufserlöse	-624.20	0.00	-5'660.60
436 Rückerstattungen	-122'394.75	-60'332.60	-190'578.00
438 Eigenleistungen für Investitionen	-37'845.00	-30'000.00	-33'966.25
439 Übrige Entgelte	0.00	0.00	-165.00
490 Intern verrechneter Aufwand	-90'000.00	-37'500.00	0.00

	Rechnung 2013	Voranschlag 2013	Rechnung 2012
050 Informationsdienst			
Nettoergebnis	967'167.33	998'501.65	942'329.09
Total Aufwand	988'506.53	1'005'826.35	970'821.99
301 Löhne Verwaltungs-/Betriebspersonal	616'545.60	583'154.40	601'577.60
303 Sozialversicherungsbeiträge	48'186.89	47'024.90	47'085.00
304 Personalversicherungsbeiträge	72'930.60	77'425.80	86'343.40
305 Unfall-/Krankenversicherungsbeiträge	4'387.70	4'449.54	4'307.25
309 Übriger Personalaufwand	5'055.20	9'000.00	5'017.20
310 Büro-/Schulmaterialien, Drucksachen	31'967.73	35'990.00	30'652.65
311 Ansch. Mobilien/Maschinen/Fahrzeuge	0.00	2'000.00	818.00
316 Mieten, Pachten, Benützungskosten	59'657.10	57'767.20	55'095.60
317 Spesenentschädigungen	2'397.45	4'000.00	3'014.75
318 DL und Honorare, allg. Verw'aufwand	81'995.44	123'555.36	77'979.64
331 Harmon. Abschreibungen Verw'vermögen	11'259.17	11'259.17	10'500.00
365 Beiträge private Institutionen	1'250.00	500.00	500.00
390 Intern verrechneter Aufwand	52'579.80	49'414.00	47'376.05
391 Intern verrechnete Passivzinsen	293.85	285.98	554.85
Total Ertrag	-21'339.20	-7'324.70	-28'492.90
435 Übrige Verkaufserlöse	-1'650.00	0.00	-2'200.00
436 Rückerstattungen	-19'689.20	-7'324.70	-7'007.90
438 Eigenleistungen für Investitionen	0.00	0.00	-19'285.00
1100 Präsidialdirektion			
Nettoergebnis	45'721'709.83	47'328'740.19	46'787'268.47
Aufwand	56'601'685.90	52'124'805.47	55'005'783.45
Ertrag	-10'879'976.07	-4'796'065.28	-8'218'514.98
100 Direktionsstabdienste			
Nettoergebnis	3'675'817.85	3'724'861.73	3'874'944.79
Total Aufwand	7'820'437.15	3'987'434.13	6'031'586.07
301 Löhne Verwaltungs-/Betriebspersonal	2'008'435.70	2'042'605.08	1'942'733.38
303 Sozialversicherungsbeiträge	154'033.51	162'787.21	149'499.80
304 Personalversicherungsbeiträge	222'271.65	238'193.10	252'665.05
305 Unfall-/Krankenversicherungsbeiträge	14'996.60	15'934.85	14'631.30
309 Übriger Personalaufwand	127'393.56	102'900.00	66'172.75
310 Büro-/Schulmaterialien, Drucksachen	22'956.80	44'500.00	35'643.93
311 Ansch. Mobilien/Maschinen/Fahrzeuge	0.00	1'450.00	2'534.60
313 Verbrauchsmaterialien	44'544.55	0.00	0.00
314 DL Dritter baulicher Unterhalt	0.00	0.00	1'619.45
315 DL Dritter übriger Unterhalt	694.85	1'500.00	0.00
316 Mieten, Pachten, Benützungskosten	218'765.10	215'572.60	223'224.32
317 Spesenentschädigungen	54'008.80	60'500.00	32'355.45
318 DL und Honorare, allg. Verw'aufwand	37'114.18	103'693.55	185'960.41
319 Übriger Sachaufwand	0.00	7'000.00	0.00
331 Harmon. Abschreibungen Verw'vermögen	469'274.45	451'083.53	533'261.00
365 Beiträge private Institutionen	442'966.40	4'000.00	367'996.65
380 Einlagen in Spezialfinanzierungen	3'645'245.75	195'000.00	1'879'649.53
390 Intern verrechneter Aufwand	263'952.40	249'300.00	238'502.55
391 Intern verrechnete Passivzinsen	93'782.85	91'414.21	105'135.90

	Rechnung 2013	Voranschlag 2013	Rechnung 2012
Total Ertrag	-4'144'619.30	-262'572.40	-2'156'641.28
434 Andere Benützungsgebühren und DL	-3'620'706.60	-100'000.00	-1'850'000.00
435 Übrige Verkaufserlöse	-300.00	-500.00	-10.00
436 Rückerstattungen	-178'555.15	-41'887.40	-98'931.95
438 Eigenleistungen für Investitionen	0.00	0.00	-2'875.00
480 Entnahmen aus Spezialfinanzierungen	-260'333.40	0.00	-169'060.55
490 Intern verrechneter Aufwand	-60'185.00	-25'185.00	-6'114.25
491 Intern verrechnete Passivzinsen	-24'539.15	-95'000.00	-29'649.53
110 Kulturförderung			
Nettoergebnis	34'292'417.83	34'467'117.58	34'621'808.77
Total Aufwand	35'898'002.40	35'586'281.58	36'117'062.97
300 Personalaufw.Behörden/Kommissionen	57'622.80	40'000.00	49'332.00
301 Löhne Verwaltungs-/Betriebspersonal	765'708.10	683'295.90	733'518.11
303 Sozialversicherungsbeiträge	61'757.16	53'766.78	58'623.90
304 Personalversicherungsbeiträge	89'401.30	97'578.05	135'590.75
305 Unfall-/Krankenversicherungsbeiträge	5'748.60	5'279.05	5'508.05
309 Übriger Personalaufwand	17'427.00	1'000.00	1'535.00
310 Büro-/Schulmaterialien, Drucksachen	19'403.53	25'050.00	19'428.92
311 Ansch. Mobilien/Maschinen/Fahrzeuge	1'913.65	0.00	1'874.75
315 DL Dritter übriger Unterhalt	4'682.35	7'500.00	8'448.00
316 Mieten, Pachten, Benützungskosten	314'772.45	321'365.80	314'376.35
317 Spesenentschädigungen	23'745.80	8'500.00	14'447.40
318 DL und Honorare, allg. Verw'aufwand	83'800.12	12'500.00	39'154.04
331 Harmon. Abschreibungen Verw'vermögen	1'703'916.86	1'696'726.00	1'810'078.10
365 Beiträge private Institutionen	31'182'653.83	31'183'484.00	31'281'894.40
375 Durchl. Beiträge private Inst.	1'001'700.00	1'001'700.00	986'500.00
376 Durchl. Beiträge private Haushalte	43'366.00	0.00	17'342.70
380 Einlagen in Spezialfinanzierungen	135'500.00	0.00	234'656.55
390 Intern verrechneter Aufwand	68'138.60	61'589.00	56'892.60
391 Intern verrechnete Passivzinsen	316'744.25	386'947.00	347'861.35
Total Ertrag	-1'605'584.57	-1'119'164.00	-1'495'254.20
427 Liegenschaftserträge Verw'vermögen	-139'890.00	-109'564.00	-107'772.00
436 Rückerstattungen	-116'257.00	-7'900.00	-298'639.50
439 Übrige Entgelte	-170'000.07	0.00	0.00
469 Übrige Beiträge für eigene Rechnung	0.00	0.00	-85'000.00
470 Durchlaufende Beiträge Bund	-1'001'700.00	-1'001'700.00	-986'500.00
475 Durchlaufende Beiträge Private Inst.	-43'366.00	0.00	-17'342.70
480 Entnahmen aus Spezialfinanzierungen	-134'371.50	0.00	0.00
120 Denkmalpflege			
Nettoergebnis	698'735.73	705'387.69	693'650.78
Total Aufwand	1'127'979.23	1'138'606.49	1'165'377.78
300 Personalaufw.Behörden/Kommissionen	750.00	1'800.00	750.00
301 Löhne Verwaltungs-/Betriebspersonal	549'482.75	569'447.82	581'971.30
303 Sozialversicherungsbeiträge	56'756.43	46'255.08	46'554.45
304 Personalversicherungsbeiträge	77'024.85	73'627.15	88'401.25
305 Unfall-/Krankenversicherungsbeiträge	5'348.65	4'317.50	4'390.65
309 Übriger Personalaufwand	905.00	3'000.00	11'093.00
310 Büro-/Schulmaterialien, Drucksachen	12'661.85	32'800.00	21'094.75
311 Ansch. Mobilien/Maschinen/Fahrzeuge	0.00	500.00	1'205.16
315 DL Dritter übriger Unterhalt	0.00	1'000.00	162.00
316 Mieten, Pachten, Benützungskosten	93'061.65	92'125.20	92'011.75
317 Spesenentschädigungen	6'185.95	12'000.00	4'590.10
318 DL und Honorare, allg. Verw'aufwand	59'954.65	29'569.00	23'917.77
331 Harmon. Abschreibungen Verw'vermögen	76'475.75	62'406.49	35'607.95
365 Beiträge private Institutionen	112'770.00	147'000.00	174'480.00

	Rechnung 2013	Voranschlag 2013	Rechnung 2012
380 Einlagen in Spezialfinanzierungen	7'700.00	0.00	19'000.00
390 Intern verrechneter Aufwand	59'497.35	50'082.00	54'137.35
391 Intern verrechnete Passivzinsen	9'404.35	12'676.25	6'010.30
Total Ertrag	-429'243.50	-433'218.80	-471'727.00
435 Übrige Verkaufserlöse	-138.10	0.00	-542.40
436 Rückerstattungen	-17'115.65	-3'218.80	-39'635.35
438 Eigenleistungen für Investitionen	-19'489.75	-50'000.00	-37'149.25
451 Rückerstattungen Kanton	-250'000.00	-250'000.00	-250'000.00
480 Entnahmen aus Spezialfinanzierungen	0.00	0.00	-14'400.00
490 Intern verrechneter Aufwand	-142'500.00	-130'000.00	-130'000.00
130 Stadtentwicklung			
Nettoergebnis	1'989'820.19	2'239'353.80	1'981'145.07
Total Aufwand	2'160'791.74	2'283'453.40	2'074'817.72
301 Löhne Verwaltungs-/Betriebspersonal	1'280'527.55	1'323'905.64	1'299'400.89
303 Sozialversicherungsbeiträge	102'722.85	110'017.25	104'231.20
304 Personalversicherungsbeiträge	131'142.45	172'210.31	174'986.25
305 Unfall-/Krankenversicherungsbeiträge	9'534.40	10'596.80	10'195.40
309 Übriger Personalaufwand	24'880.80	17'240.00	22'227.80
310 Büro-/Schulmaterialien, Drucksachen	47'688.20	91'310.00	58'370.30
311 Ansch. Mobilien/Maschinen/Fahrzeuge	79.90	4'500.00	1'967.00
313 Verbrauchsmaterialien	48.60	300.00	0.00
315 DL Dritter übriger Unterhalt	7'143.00	0.00	626.35
316 Mieten, Pachten, Benützungskosten	154'503.05	155'566.40	159'623.00
317 Spesenentschädigungen	17'051.40	23'300.00	4'683.70
318 DL und Honorare, allg. Verw'aufwand	206'491.34	234'557.00	83'964.38
331 Harmon. Abschreibungen Verw'vermögen	16'773.70	1'000.00	0.00
365 Beiträge private Institutionen	15'270.00	4'450.00	6'920.00
390 Intern verrechneter Aufwand	146'934.50	134'500.00	147'621.45
Total Ertrag	-170'971.55	-44'099.60	-93'672.65
435 Übrige Verkaufserlöse	-2'467.95	-2'000.00	-743.85
436 Rückerstattungen	-22'038.60	-20'099.60	-41'813.80
439 Übrige Entgelte	-146'465.00	-22'000.00	-51'115.00
150 Bauinspektorat			
Nettoergebnis	858'000.92	1'874'414.81	1'279'804.63
Total Aufwand	5'238'245.77	4'638'797.81	5'153'226.13
300 Personalaufw.Behörden/Kommissionen	91'682.29	117'000.00	104'202.75
301 Löhne Verwaltungs-/Betriebspersonal	2'396'906.85	2'377'879.65	2'243'183.35
303 Sozialversicherungsbeiträge	192'090.45	192'301.69	179'473.30
304 Personalversicherungsbeiträge	332'639.25	306'794.46	379'836.00
305 Unfall-/Krankenversicherungsbeiträge	69'237.15	65'561.20	61'739.00
309 Übriger Personalaufwand	30'184.45	36'530.00	33'982.25
310 Büro-/Schulmaterialien, Drucksachen	314'642.53	241'000.00	309'024.15
311 Ansch. Mobilien/Maschinen/Fahrzeuge	2'276.50	11'000.00	6'621.45
313 Verbrauchsmaterialien	1'551.65	2'000.00	1'369.05
315 DL Dritter übriger Unterhalt	22'359.35	32'000.00	22'170.95
316 Mieten, Pachten, Benützungskosten	261'890.80	260'800.60	262'435.50
317 Spesenentschädigungen	15'365.65	25'000.00	11'718.20
318 DL und Honorare, allg. Verw'aufwand	222'165.35	213'607.00	201'717.88
319 Übriger Sachaufwand	0.00	10'000.00	0.00
330 Abschreibungen Finanzvermögen	250.00	10'000.00	-110.00
331 Harmon. Abschreibungen Verw'vermögen	40'438.70	91'610.32	258'331.75
365 Beiträge private Institutionen	194'500.00	115'500.00	215'000.00
380 Einlagen in Spezialfinanzierungen	719'150.65	214'365.00	522'701.40

	Rechnung 2013	Voranschlag 2013	Rechnung 2012
390 Intern verrechneter Aufwand	330'522.15	309'617.00	333'580.75
391 Intern verrechnete Passivzinsen	392.00	6'230.89	6'248.40
Total Ertrag	-4'380'244.85	-2'764'383.00	-3'873'421.50
421 Erträge flüssige Mittel und Guthaben	-939.75	-1'500.00	-1'798.80
430 Ersatzabgaben	-715'619.00	-214'365.00	-516'925.00
431 Gebühren für Amtshandlungen	-3'404'229.45	-2'350'000.00	-3'055'128.90
435 Übrige Verkaufserlöse	-26'103.35	-20'000.00	-28'424.15
436 Rückerstattungen	-31'936.90	-38'518.00	-51'634.80
438 Eigenleistungen für Investitionen	-3'480.45	-25'000.00	0.00
480 Entnahmen aus Spezialfinanzierungen	-194'500.00	-100'000.00	-215'000.00
491 Intern verrechnete Passivzinsen	-3'435.95	-15'000.00	-4'509.85
170 Stadtplanungsamt			
Nettoergebnis	4'206'917.31	4'317'604.58	4'335'914.43
Total Aufwand	4'356'229.61	4'490'232.06	4'463'712.78
301 Löhne Verwaltungs-/Betriebspersonal	2'537'945.90	2'508'998.16	2'484'655.20
303 Sozialversicherungsbeiträge	204'740.53	203'329.78	199'563.40
304 Personalversicherungsbeiträge	322'183.85	336'532.76	400'568.85
305 Unfall-/Krankenversicherungsbeiträge	74'446.90	69'145.45	68'177.35
309 Übriger Personalaufwand	11'267.55	13'700.00	22'104.45
310 Büro-/Schulmaterialien, Drucksachen	32'349.10	65'000.00	35'954.61
311 Ansch. Mobilien/Maschinen/Fahrzeuge	2'003.45	4'450.00	271.90
313 Verbrauchsmaterialien	446.60	1'200.00	744.65
314 DL Dritter baulicher Unterhalt	0.00	0.00	260.85
315 DL Dritter übriger Unterhalt	1'757.75	7'850.00	1'477.95
316 Mieten, Pachten, Benützungskosten	187'500.15	225'640.80	225'361.10
317 Spesenentschädigungen	5'913.40	8'000.00	6'608.70
318 DL und Honorare, allg. Verw'aufwand	71'564.23	103'694.00	58'020.97
319 Übriger Sachaufwand	735.35	0.00	0.00
331 Harmon. Abschreibungen Verw'vermögen	536'474.40	545'200.00	602'517.15
365 Beiträge private Institutionen	910.00	2'500.00	510.00
390 Intern verrechneter Aufwand	286'524.30	273'824.00	276'787.80
391 Intern verrechnete Passivzinsen	79'466.15	121'167.11	80'127.85
Total Ertrag	-149'312.30	-172'627.48	-127'798.35
434 Andere Benützungsgebühren und DL	-5'000.00	0.00	0.00
435 Übrige Verkaufserlöse	-2'816.00	-3'000.00	-6'882.40
436 Rückerstattungen	-45'471.15	-28'627.48	-38'878.15
438 Eigenleistungen für Investitionen	-79'995.00	-125'000.00	-66'311.00
439 Übrige Entgelte	-1'030.15	-1'000.00	-396.80
490 Intern verrechneter Aufwand	-15'000.00	-15'000.00	-15'330.00
1200 Direktion für Sicherheit, Umwelt und Enerige			
Nettoergebnis	60'649'013.05	62'316'011.27	40'535'783.08
Aufwand	129'621'304.70	131'473'750.88	130'798'871.19
Ertrag	-68'972'291.65	-69'157'739.61	-90'263'088.11

	Rechnung 2013	Voranschlag 2013	Rechnung 2012
200 Direktionsstabsdienste			
Nettoergebnis	2'207'003.65	2'249'799.09	2'262'532.27
Total Aufwand	3'197'618.20	3'210'138.01	3'205'600.58
301 Löhne Verwaltungs-/Betriebspersonal	1'993'196.20	1'958'446.56	1'969'984.05
303 Sozialversicherungsbeiträge	158'992.15	158'120.04	157'101.10
304 Personalversicherungsbeiträge	196'438.85	232'598.52	269'967.35
305 Unfall-/Krankenversicherungsbeiträge	14'855.75	15'642.96	14'840.20
309 Übriger Personalaufwand	32'403.15	39'300.00	40'683.45
310 Büro-/Schulmaterialien, Drucksachen	19'782.40	25'200.00	20'336.90
311 Ansch. Mobilien/Maschinen/Fahrzeuge	314.10	3'000.00	750.00
313 Verbrauchsmaterialien	714.55	2'100.00	2'039.95
315 DL Dritter übriger Unterhalt	679.15	300.00	198.70
316 Mieten, Pachten, Benützungskosten	378'470.45	380'122.40	362'694.15
317 Spesenentschädigungen	15'694.10	12'100.00	11'308.40
318 DL und Honorare, allg. Verw'aufwand	71'364.95	89'243.00	67'005.93
319 Übriger Sachaufwand	50.00	100.00	0.00
330 Abschreibungen Finanzvermögen	5'728.85	3'000.00	5'005.90
331 Harmon. Abschreibungen Verw'vermögen	25'454.00	35'454.00	28'907.80
365 Beiträge private Institutionen	20'500.00	17'500.00	17'500.00
390 Intern verrechneter Aufwand	262'315.20	237'264.00	236'051.90
391 Intern verrechnete Passivzinsen	664.35	646.53	1'224.80
Total Ertrag	-990'614.55	-960'338.92	-943'068.31
406 Besitz- und Aufwandsteuern	-322'527.50	-330'050.00	-289'850.00
431 Gebühren für Amtshandlungen	-2'044.90	-1'800.00	-2'011.95
434 Andere Benützungsgebühren und DL	-128'203.40	-110'324.00	-110'124.00
436 Rückerstattungen	-41'911.55	-26'544.92	-48'620.31
451 Rückerstattungen Kanton	-307.20	0.00	-842.05
490 Intern verrechneter Aufwand	-495'620.00	-491'620.00	-491'620.00
210 Kantonspolizei			
Nettoergebnis	31'908'361.00	32'229'162.00	30'961'688.00
Total Aufwand	31'908'361.00	32'229'162.00	30'961'688.00
351 Entschädigungen an Kanton	31'908'361.00	32'229'162.00	30'961'688.00
220 Amt für Umweltschutz			
Nettoergebnis	4'466'299.21	4'909'359.82	4'702'679.24
Total Aufwand	6'526'903.36	6'740'304.22	6'790'261.15
301 Löhne Verwaltungs-/Betriebspersonal	2'379'916.67	2'319'745.32	2'359'425.60
303 Sozialversicherungsbeiträge	190'281.50	186'693.24	187'768.25
304 Personalversicherungsbeiträge	283'173.30	320'838.68	324'569.95
305 Unfall-/Krankenversicherungsbeiträge	18'475.80	19'304.76	18'549.10
306 Dienstkleider, Zulagen	735.65	600.00	688.50
308 Entschädigungen temp. Arbeitskräfte	0.00	30'000.00	4'212.25
309 Übriger Personalaufwand	60'690.85	37'700.00	47'296.70
310 Büro-/Schulmaterialien, Drucksachen	121'280.99	159'300.00	103'159.54
311 Ansch. Mobilien/Maschinen/Fahrzeuge	10'743.35	21'100.94	5'839.22
312 Wasser, Energie, Heizmaterialien	224.90	2'000.00	1'098.75
313 Verbrauchsmaterialien	93'980.33	101'200.00	87'313.52
315 DL Dritter übriger Unterhalt	60'609.53	86'150.00	74'338.88
316 Mieten, Pachten, Benützungskosten	248'788.21	231'218.60	242'903.45
317 Spesenentschädigungen	29'099.70	35'000.00	23'398.19
318 DL und Honorare, allg. Verw'aufwand	928'684.86	1'174'582.00	1'284'091.22
319 Übriger Sachaufwand	1'000.00	500.00	227.80
330 Abschreibungen Finanzvermögen	3'050.00	500.00	176.45

	Rechnung 2013	Voranschlag 2013	Rechnung 2012
331 Harmon. Abschreibungen Verw'vermögen	1'466'849.44	1'366'338.00	1'323'592.85
362 Beiträge Gemeinden, Gemeindeverbände	0.00	0.00	20'000.00
365 Beiträge private Institutionen	88'579.88	88'450.00	79'637.58
390 Intern verrechneter Aufwand	242'163.25	234'734.00	313'557.35
391 Intern verrechnete Passivzinsen	298'575.15	324'348.68	288'416.00
Total Ertrag	-2'060'604.15	-1'830'944.40	-2'087'581.91
431 Gebühren für Amtshandlungen	-667'270.05	-780'000.00	-723'833.50
434 Andere Benützungsgebühren und DL	-1'216'110.10	-831'000.00	-1'047'020.80
435 Übrige Verkaufserlöse	-1'528.00	0.00	-694.25
436 Rückerstattungen	-40'093.60	-26'324.40	-122'898.41
438 Eigenleistungen für Investitionen	-110'849.00	-120'000.00	-109'252.00
439 Übrige Entgelte	-22'948.40	-35'200.00	-17'600.00
451 Rückerstattungen Kanton	-359.00	0.00	-1'004.95
490 Intern verrechneter Aufwand	-1'446.00	-38'420.00	-65'278.00
230 Polizeiinspektorat			
Nettoergebnis	3'822'934.26	4'288'426.55	4'078'501.92
Total Aufwand	16'955'405.34	17'094'158.75	16'972'324.08
300 Personalaufw.Behörden/Kommissionen	2'000.00	4'000.00	3'722.80
301 Löhne Verwaltungs-/Betriebspersonal	8'563'818.21	8'962'742.88	8'546'272.18
303 Sozialversicherungsbeiträge	687'694.60	718'311.48	684'858.90
304 Personalversicherungsbeiträge	807'120.60	935'709.36	1'143'032.80
305 Unfall-/Krankenversicherungsbeiträge	66'723.00	72'682.68	67'059.75
306 Dienstkleider, Zulagen	12'155.95	51'270.00	27'970.40
309 Übriger Personalaufwand	113'321.75	95'680.00	17'733.30
310 Büro-/Schulmaterialien, Drucksachen	90'768.66	126'200.00	150'123.10
311 Ansch. Mobilien/Maschinen/Fahrzeuge	46'235.52	0.00	66'028.10
312 Wasser, Energie, Heizmaterialien	31'754.65	27'500.00	10'199.25
313 Verbrauchsmaterialien	6'461.33	5'300.00	7'525.30
315 DL Dritter übriger Unterhalt	73'869.64	96'800.00	82'123.75
316 Mieten, Pachten, Benützungskosten	989'492.86	935'269.00	842'303.79
317 Spesenentschädigungen	33'635.05	29'900.00	29'201.70
318 DL und Honorare, allg. Verw'aufwand	1'869'394.96	1'610'465.99	1'519'371.05
319 Übriger Sachaufwand	2'034.00	0.00	1'714.00
330 Abschreibungen Finanzvermögen	377'263.70	412'100.00	337'698.05
331 Harmon. Abschreibungen Verw'vermögen	433'448.36	487'079.00	611'327.16
365 Beiträge private Institutionen	127'283.60	154'200.00	127'399.10
390 Intern verrechneter Aufwand	2'568'071.60	2'319'933.01	2'637'641.00
391 Intern verrechnete Passivzinsen	52'857.30	49'015.35	59'018.60
Total Ertrag	-13'132'471.08	-12'805'732.20	-12'893'822.16
411 Erträge Regalien und Konzessionen	-271'572.00	-241'000.00	-243'594.10
423 Liegenschaftserträge Finanzvermögen	0.00	-4'000.00	-2'700.00
427 Liegenschaftserträge Verw'vermögen	-864'708.95	-890'750.00	-844'562.00
431 Gebühren für Amtshandlungen	-3'542'598.69	-3'584'500.00	-3'284'565.60
434 Andere Benützungsgebühren und DL	-7'893'837.26	-7'458'200.00	-7'765'528.72
435 Übrige Verkaufserlöse	-3'362.30	-17'500.00	-3'160.05
436 Rückerstattungen	-134'570.78	-103'082.20	-241'294.99
437 Bussen	-126'673.00	-169'000.00	-130'248.00
438 Eigenleistungen für Investitionen	0.00	0.00	-24'844.00
439 Übrige Entgelte	-71.00	0.00	-19.00
450 Rückerstattungen Bund	-58'850.10	-53'000.00	-54'770.10
451 Rückerstattungen Kanton	-3'960.40	0.00	-6'571.75
490 Intern verrechneter Aufwand	-232'266.60	-284'700.00	-291'963.85

	Rechnung 2013	Voranschlag 2013	Rechnung 2012
240 Sanitätspolizei			
Nettoergebnis	-26'829.08	-20'854.68	116'958.07
Total Aufwand	18'848'326.34	19'135'691.72	18'856'414.95
301 Löhne Verwaltungs-/Betriebspersonal	11'013'692.94	12'276'822.96	11'976'338.25
303 Sozialversicherungsbeiträge	872'227.15	978'236.96	939'718.70
304 Personalversicherungsbeiträge	1'006'095.55	1'141'682.52	1'613'528.75
305 Unfall-/Krankenversicherungsbeiträge	82'352.50	99'895.28	90'242.70
306 Dienstkleider, Zulagen	91'194.65	60'000.00	60'114.96
308 Entschädigungen temp. Arbeitskräfte	904'702.10	601'800.00	577'170.00
309 Übriger Personalaufwand	119'882.30	90'000.00	195'527.80
310 Büro-/Schulmaterialien, Drucksachen	77'982.44	44'500.00	34'459.07
311 Ansch. Mobilien/Maschinen/Fahrzeuge	182'201.57	29'000.00	32'731.90
313 Verbrauchsmaterialien	607'095.27	620'000.00	554'446.54
315 DL Dritter übriger Unterhalt	304'610.24	300'000.00	353'390.93
316 Mieten, Pachten, Benützungskosten	989'937.90	1'072'648.00	641'254.60
317 Spesenentschädigungen	29'196.00	30'000.00	29'642.50
318 DL und Honorare, allg. Verw'aufwand	401'053.41	273'012.00	259'034.17
319 Übriger Sachaufwand	1'938.00	5'000.00	500.00
330 Abschreibungen Finanzvermögen	334'749.37	233'000.00	320'053.93
331 Harmon. Abschreibungen Verw'vermögen	915'984.80	310'000.00	175'433.10
363 Beiträge eigene Anstalten	0.00	0.00	30'000.00
365 Beiträge private Institutionen	12'980.00	9'000.00	8'033.40
390 Intern verrechneter Aufwand	900'450.15	961'094.00	964'793.65
Total Ertrag	-18'875'155.42	-19'156'546.40	-18'739'456.88
431 Gebühren für Amtshandlungen	-6'023.18	-6'000.00	-6'891.90
434 Andere Benützungsgebühren und DL	-12'258'037.71	-12'703'695.78	-11'951'485.98
435 Übrige Verkaufserlöse	-885'829.20	-900'000.00	-884'441.50
436 Rückerstattungen	-279'485.13	-156'166.40	-298'129.45
439 Übrige Entgelte	-478'910.55	-274'304.22	-270'041.30
451 Rückerstattungen Kanton	-4'901'184.45	-5'076'780.00	-5'296'101.15
490 Intern verrechneter Aufwand	-65'685.20	-39'600.00	-32'365.60
250 Feuerwehr, Zivilschutz und Quartieramt			
Nettoergebnis	18'424'534.18	19'092'122.50	19'399'498.25
Total Aufwand	25'710'963.06	25'768'340.31	26'787'725.92
300 Personalaufw.Behörden/Kommissionen	450.00	1'000.00	300.00
301 Löhne Verwaltungs-/Betriebspersonal	13'583'968.36	13'361'359.20	13'581'722.26
303 Sozialversicherungsbeiträge	1'028'708.80	1'053'520.46	1'012'266.10
304 Personalversicherungsbeiträge	1'270'097.10	1'284'859.56	1'635'755.90
305 Unfall-/Krankenversicherungsbeiträge	96'945.20	109'120.86	99'825.50
306 Dienstkleider, Zulagen	403'885.75	360'594.00	396'806.45
308 Entschädigungen temp. Arbeitskräfte	104'407.90	38'000.00	106'491.70
309 Übriger Personalaufwand	342'982.50	352'960.00	321'595.55
310 Büro-/Schulmaterialien, Drucksachen	46'419.62	78'420.00	74'061.69
311 Ansch. Mobilien/Maschinen/Fahrzeuge	214'996.29	177'773.00	365'225.67
312 Wasser, Energie, Heizmaterialien	3'678.65	3'800.00	3'770.05
313 Verbrauchsmaterialien	688'845.15	691'820.00	688'385.05
315 DL Dritter übriger Unterhalt	218'499.33	360'590.00	352'240.39
316 Mieten, Pachten, Benützungskosten	4'469'445.70	4'532'554.96	4'369'954.04
317 Spesenentschädigungen	66'636.32	45'060.00	48'416.35
318 DL und Honorare, allg. Verw'aufwand	625'758.98	781'399.99	752'663.90
319 Übriger Sachaufwand	1'000.00	3'000.00	2'000.00
330 Abschreibungen Finanzvermögen	1'188.34	5'500.00	5'889.91
331 Harmon. Abschreibungen Verw'vermögen	1'166'471.39	1'076'014.00	1'494'081.38
351 Entschädigungen an Kanton	1'065'841.05	1'080'000.00	1'065'841.00

	Rechnung 2013	Voranschlag 2013	Rechnung 2012
352 Entschädigungen an Gemeinden	0.00	0.00	7'877.50
365 Beiträge private Institutionen	14'552.18	58'100.00	64'454.03
390 Intern verrechneter Aufwand	188'459.85	202'935.00	235'831.40
391 Intern verrechnete Passivzinsen	107'724.60	109'959.28	102'270.10
Total Ertrag	-7'286'428.88	-6'676'217.81	-7'388'227.67
423 Liegenschaftserträge Finanzvermögen	-294.15	0.00	0.00
427 Liegenschaftserträge Verw'vermögen	-12'886.00	-12'000.00	-12'936.00
431 Gebühren für Amtshandlungen	-420.00	0.00	-260.00
432 Spital- und Heimtaxen, Kostgelder	-72'576.25	-54'996.00	-72'499.85
434 Andere Benützungsgebühren und DL	-3'903'223.97	-3'675'522.00	-4'275'181.70
435 Übrige Verkaufserlöse	-484'841.09	-405'400.00	-455'848.51
436 Rückerstattungen	-696'732.43	-512'433.46	-329'164.71
439 Übrige Entgelte	-124'926.70	-80'600.00	-262'633.60
450 Rückerstattungen Bund	0.00	0.00	-2'440.05
451 Rückerstattungen Kanton	-1'884'022.59	-1'853'666.35	-1'853'036.55
490 Intern verrechneter Aufwand	-106'505.70	-81'600.00	-124'226.70
260 Wirtschaftsamt			
Nettoergebnis	4'084'965.08	4'010'635.16	3'933'660.11
Total Aufwand	4'380'137.38	4'304'612.52	4'299'813.16
301 Löhne Verwaltungs-/Betriebspersonal	669'502.76	672'319.68	674'856.40
303 Sozialversicherungsbeiträge	54'188.20	54'101.40	54'151.50
304 Personalversicherungsbeiträge	77'300.80	83'676.24	101'750.85
305 Unfall-/Krankenversicherungsbeiträge	5'071.50	5'144.16	5'130.60
309 Übriger Personalaufwand	1'666.00	2'640.00	973.90
310 Büro-/Schulmaterialien, Drucksachen	55'402.45	48'000.00	58'837.20
311 Ansch. Mobilien/Maschinen/Fahrzeuge	864.85	500.00	254.15
313 Verbrauchsmaterialien	110.15	400.00	0.00
315 DL Dritter übriger Unterhalt	286.35	0.00	840.25
316 Mieten, Pachten, Benützungskosten	84'407.55	83'803.00	69'685.80
317 Spesenentschädigungen	12'110.85	15'000.00	20'355.10
318 DL und Honorare, allg. Verw'aufwand	167'730.44	173'581.00	194'098.31
330 Abschreibungen Finanzvermögen	0.00	0.00	0.00
331 Harmon. Abschreibungen Verw'vermögen	31'447.08	30'195.00	33'551.90
365 Beiträge private Institutionen	3'157'680.05	3'072'000.00	3'009'472.40
390 Intern verrechneter Aufwand	54'487.00	55'582.00	67'299.00
391 Intern verrechnete Passivzinsen	7'881.35	7'670.04	8'555.80
Total Ertrag	-295'172.30	-293'977.36	-366'153.05
436 Rückerstattungen	-90'557.80	-88'977.36	-86'849.70
451 Rückerstattungen Kanton	-204'614.50	-205'000.00	-279'303.35
270 Tierpark			
Nettoergebnis	8'121'952.31	7'252'803.63	7'355'624.96
Total Aufwand	9'766'719.93	10'013'207.31	9'437'060.47
301 Löhne Verwaltungs-/Betriebspersonal	3'381'360.80	3'319'285.56	3'321'921.90
303 Sozialversicherungsbeiträge	269'718.95	268'653.96	265'122.00
304 Personalversicherungsbeiträge	317'737.30	432'422.88	498'884.70
305 Unfall-/Krankenversicherungsbeiträge	26'311.55	26'483.52	25'905.20
306 Dienstkleider, Zulagen	16'310.25	25'000.00	30'592.00
309 Übriger Personalaufwand	30'137.85	36'000.00	17'051.65
310 Büro-/Schulmaterialien, Drucksachen	97'471.79	142'000.00	80'037.29
311 Ansch. Mobilien/Maschinen/Fahrzeuge	14'866.95	25'000.00	23'150.75
313 Verbrauchsmaterialien	543'883.40	536'898.00	485'600.02
315 DL Dritter übriger Unterhalt	22'879.90	30'000.00	46'502.95

	Rechnung 2013	Voranschlag 2013	Rechnung 2012
316 Mieten, Pachten, Benützungskosten	4'263'740.85	4'295'609.80	3'792'403.60
317 Spesenentschädigungen	18'970.25	22'500.00	21'628.60
318 DL und Honorare, allg. Verw'aufwand	360'546.79	462'854.30	452'734.68
319 Übriger Sachaufwand	500.00	7'000.00	915.60
330 Abschreibungen Finanzvermögen	-223.50	500.00	373.50
331 Harmon. Abschreibungen Verw'vermögen	207'520.35	209'479.00	199'069.02
365 Beiträge private Institutionen	18'725.35	26'000.00	18'424.16
390 Intern verrechneter Aufwand	151'915.65	120'537.00	130'802.05
391 Intern verrechnete Passivzinsen	24'345.45	26'983.29	25'940.80
Total Ertrag	-1'644'767.62	-2'760'403.68	-2'081'435.51
427 Liegenschaftserträge Verw'vermögen	-10'800.00	-11'000.00	-11'025.00
431 Gebühren für Amtshandlungen	-1'525.00	0.00	-2'410.45
434 Andere Benützungsgebühren und DL	-1'407'615.63	-1'932'000.00	-1'623'791.70
435 Übrige Verkaufserlöse	-79'761.57	-340'000.00	-143'528.30
436 Rückerstattungen	-57'535.75	-39'403.68	-43'513.65
438 Eigenleistungen für Investitionen	0.00	0.00	-37'753.75
439 Übrige Entgelte	-75'318.77	-420'000.00	-198'354.91
450 Rückerstattungen Bund	0.00	0.00	0.00
451 Rückerstattungen Kanton	-522.90	0.00	-1'417.75
490 Intern verrechneter Aufwand	-11'688.00	-18'000.00	-19'640.00
280 Amt für Erwachsenen- und Kinderschutz			
Nettoergebnis	10'139'792.44	10'804'557.20	10'724'640.26
Total Aufwand	12'326'870.09	12'978'136.04	13'487'982.88
300 Personalaufw.Behörden/Kommissionen	1'425.00	0.00	20'850.00
301 Löhne Verwaltungs-/Betriebspersonal	8'413'301.46	8'624'289.84	8'682'794.30
303 Sozialversicherungsbeiträge	677'072.95	698'897.88	698'334.30
304 Personalversicherungsbeiträge	924'033.19	983'256.24	1'264'258.55
305 Unfall-/Krankenversicherungsbeiträge	65'243.59	70'696.08	69'028.40
309 Übriger Personalaufwand	65'326.72	102'000.00	141'151.42
310 Büro-/Schulmaterialien, Drucksachen	68'280.80	94'000.00	91'789.34
311 Ansch. Mobilien/Maschinen/Fahrzeuge	14'054.35	22'000.00	35'583.35
313 Verbrauchsmaterialien	2'471.52	0.00	490.55
315 DL Dritter übriger Unterhalt	17'553.45	15'000.00	21'437.85
316 Mieten, Pachten, Benützungskosten	1'027'388.85	1'051'294.00	964'748.20
317 Spesenentschädigungen	47'892.45	40'000.00	46'214.60
318 DL und Honorare, allg. Verw'aufwand	212'122.53	307'885.00	510'236.85
319 Übriger Sachaufwand	8'170.00	10'000.00	2'304.95
330 Abschreibungen Finanzvermögen	5'733.33	3'500.00	1'995.57
331 Harmon. Abschreibungen Verw'vermögen	11'146.55	58'000.00	99'494.65
365 Beiträge private Institutionen	7'099.00	7'600.00	6'578.00
390 Intern verrechneter Aufwand	758'554.35	889'717.00	830'692.00
Total Ertrag	-2'187'077.65	-2'173'578.84	-2'763'342.62
431 Gebühren für Amtshandlungen	-1'589'550.60	-1'600'000.00	-2'118'424.32
434 Andere Benützungsgebühren und DL	-2.45	0.00	0.00
435 Übrige Verkaufserlöse	-128.50	0.00	0.00
436 Rückerstattungen	-596'075.00	-573'578.84	-619'216.65
439 Übrige Entgelte	-20.00	0.00	0.00
451 Rückerstattungen Kanton	-1'301.10	0.00	-3'706.25
490 Intern verrechneter Aufwand	0.00	0.00	-21'995.40

	Rechnung 2013	Voranschlag 2013	Rechnung 2012
290 Energie Wasser Bern			
Nettoergebnis	-22'500'000.00	-22'500'000.00	-43'000'000.00
Total Ertrag	-22'500'000.00	-22'500'000.00	-43'000'000.00
463 Beiträge eigene Anstalten	-22'500'000.00	-22'500'000.00	-43'000'000.00
1300 Direktion für Bildung, Soziales und Sport			
Nettoergebnis	236'612'869.21	234'198'796.45	236'397'572.86
Aufwand	496'651'141.64	489'400'277.97	495'173'257.38
Ertrag	-260'038'272.43	-255'201'481.52	-258'775'684.52
300 Direktionsstabsdienste			
Nettoergebnis	-59'305'705.23	-56'603'275.88	-60'675'847.92
Total Aufwand	79'008'038.43	75'068'111.46	75'208'593.57
300 Personalaufw.Behörden/Kommissionen	8'700.00	15'000.00	8'700.00
301 Löhne Verwaltungs-/Betriebspersonal	4'983'657.90	5'266'619.85	5'178'016.68
303 Sozialversicherungsbeiträge	392'240.00	432'208.03	409'495.10
304 Personalversicherungsbeiträge	532'317.40	577'249.12	700'153.15
305 Unfall-/Krankenversicherungsbeiträge	38'100.70	46'504.46	40'234.65
309 Übriger Personalaufwand	128'640.05	153'990.00	115'782.52
310 Büro-/Schulmaterialien, Drucksachen	56'466.92	100'800.00	71'246.90
311 Ansch. Mobilien/Maschinen/Fahrzeuge	19'598.75	20'050.00	24'093.50
313 Verbrauchsmaterialien	7'164.90	17'100.00	9'627.10
314 DL Dritter baulicher Unterhalt	50.00	0.00	135.00
315 DL Dritter übriger Unterhalt	2'944.50	11'500.00	6'409.70
316 Mieten, Pachten, Benützungskosten	662'422.45	674'015.00	678'893.46
317 Spesenentschädigungen	12'947.75	15'025.00	14'646.15
318 DL und Honorare, allg. Verw'aufwand	233'170.01	237'323.00	203'454.52
319 Übriger Sachaufwand	41'892.10	76'500.00	65'808.49
330 Abschreibungen Finanzvermögen	-81.25	0.00	0.00
331 Harmon. Abschreibungen Verw'vermögen	45'273.45	21'913.00	47'940.55
351 Entschädigungen an Kanton	66'574'698.60	62'475'000.00	62'475'000.00
365 Beiträge private Institutionen	154'004.20	107'800.00	250'591.55
366 Beiträge private Haushalte	4'540'253.98	4'280'000.00	4'328'956.85
380 Einlagen in Spezialfinanzierungen	0.00	0.00	0.00
390 Intern verrechneter Aufwand	572'573.47	537'758.00	577'448.75
391 Intern verrechnete Passivzinsen	1'002.55	1'756.00	1'958.95
Total Ertrag	-138'313'743.66	-131'671'387.34	-135'884'441.49
432 Spital- und Heimtaxen, Kostgelder	-545.40	0.00	-788.40
433 Schulgelder	270.00	0.00	0.00
436 Rückerstattungen	-1'474'382.19	-1'372'777.34	-1'548'303.54
439 Übrige Entgelte	-517'424.43	-160'500.00	-395'303.65
450 Rückerstattungen Bund	-60'038.15	0.00	-3'616'921.95
451 Rückerstattungen Kanton	-132'053'589.70	-125'880'610.00	-129'105'838.95
461 Beiträge Kanton	-3'635'559.79	-3'700'000.00	-596'985.00
463 Beiträge eigene Anstalten	0.00	0.00	0.00
490 Intern verrechneter Aufwand	-572'474.00	-557'500.00	-620'300.00

	Rechnung 2013	Voranschlag 2013	Rechnung 2012
310 Sozialamt			
Nettoergebnis	100'863'617.69	91'544'262.20	99'068'987.21
Total Aufwand	148'080'860.12	142'401'284.65	147'586'933.72
301 Löhne Verwaltungs-/Betriebspersonal	18'361'168.46	18'449'451.47	18'461'767.85
303 Sozialversicherungsbeiträge	1'478'738.40	1'502'317.85	1'478'076.20
304 Personalversicherungsbeiträge	1'866'307.40	1'907'855.54	2'423'542.60
305 Unfall-/Krankenversicherungsbeiträge	144'924.55	160'820.01	146'992.70
306 Dienstkleider, Zulagen	0.00	0.00	0.00
308 Entschädigungen temp. Arbeitskräfte	50'000.00	0.00	8'452.55
309 Übriger Personalaufwand	241'748.33	276'133.00	199'379.90
310 Büro-/Schulmaterialien, Drucksachen	249'986.75	298'100.00	261'354.90
311 Ansch. Mobilien/Maschinen/Fahrzeuge	139'939.83	122'000.00	95'881.69
312 Wasser, Energie, Heizmaterialien	47'772.70	46'400.00	43'679.10
313 Verbrauchsmaterialien	745'960.47	749'150.00	673'769.54
314 DL Dritter baulicher Unterhalt	250'217.42	32'500.00	76'213.75
315 DL Dritter übriger Unterhalt	335'486.01	395'000.00	366'742.43
316 Mieten, Pachten, Benützungskosten	2'758'136.95	2'667'479.78	2'510'354.58
317 Spesenentschädigungen	129'248.05	116'050.00	129'941.30
318 DL und Honorare, allg. Verw'aufwand	824'194.66	735'909.00	860'039.84
319 Übriger Sachaufwand	10'302.90	45'037.00	86'668.75
331 Harmon. Abschreibungen Verw'vermögen	317'741.30	471'068.00	375'300.00
365 Beiträge private Institutionen	4'534'491.50	4'877'550.00	4'713'579.90
366 Beiträge private Haushalte	113'000'816.35	106'952'115.00	112'034'400.34
390 Intern verrechneter Aufwand	2'573'975.34	2'552'273.00	2'620'003.95
391 Intern verrechnete Passivzinsen	19'702.75	44'075.00	20'791.85
Total Ertrag	-47'217'242.43	-50'857'022.45	-48'517'946.51
431 Gebühren für Amtshandlungen	0.00	0.00	-40'000.00
434 Andere Benützungsgebühren und DL	-179'346.35	-165'000.00	-165'475.10
435 Übrige Verkaufserlöse	-980'089.02	-876'240.00	-833'873.90
436 Rückerstattungen	-33'066'614.62	-36'701'170.45	-34'025'741.99
439 Übrige Entgelte	-32'866.70	0.00	-36'725.60
451 Rückerstattungen Kanton	-445'553.45	-620'000.00	-862'733.45
461 Beiträge Kanton	-11'190'959.49	-10'925'192.00	-11'191'652.32
469 Übrige Beiträge für eigene Rechnung	0.00	0.00	-2'810.00
490 Intern verrechneter Aufwand	-1'321'812.80	-1'569'420.00	-1'358'934.15
320 Schulamt			
Nettoergebnis	91'194'648.31	92'026'532.61	94'443'337.00
Total Aufwand	115'134'120.18	114'378'177.85	117'800'067.38
300 Personalaufw.Behörden/Kommissionen	119'970.80	131'000.00	125'089.80
301 Löhne Verwaltungs-/Betriebspersonal	7'455'210.35	7'083'475.00	7'068'341.75
302 Löhne der Lehrkräfte	13'315.00	12'000.00	12'705.00
303 Sozialversicherungsbeiträge	600'758.40	580'232.85	567'696.70
304 Personalversicherungsbeiträge	686'991.05	643'236.00	851'261.10
305 Unfall-/Krankenversicherungsbeiträge	52'728.50	56'975.00	50'064.90
306 Dienstkleider, Zulagen	0.00	0.00	35.90
309 Übriger Personalaufwand	124'209.64	114'250.00	103'752.29
310 Büro-/Schulmaterialien, Drucksachen	3'038'724.61	3'285'824.00	2'787'700.30
311 Ansch. Mobilien/Maschinen/Fahrzeuge	1'424'968.70	1'227'000.00	958'362.42
312 Wasser, Energie, Heizmaterialien	0.00	0.00	681.90
313 Verbrauchsmaterialien	1'045'043.74	946'000.00	974'701.78
314 DL Dritter baulicher Unterhalt	16'016.40	0.00	49'718.01
315 DL Dritter übriger Unterhalt	275'879.40	307'350.00	226'185.98
316 Mieten, Pachten, Benützungskosten	39'429'600.04	39'104'391.00	38'506'371.25
317 Spesenentschädigungen	1'317'902.57	1'323'600.00	1'330'093.73
318 DL und Honorare, allg. Verw'aufwand	722'152.61	828'905.00	658'980.44
319 Übriger Sachaufwand	1'245.20	1'500.00	2'933.20

	Rechnung 2013	Voranschlag 2013	Rechnung 2012
330 Abschreibungen Finanzvermögen	25'848.65	20'000.00	22'041.30
331 Harmon. Abschreibungen Verw'vermögen	1'310'965.20	1'319'075.00	1'414'838.21
351 Entschädigungen an Kanton	42'537'061.30	42'637'821.00	46'279'366.05
362 Beiträge Gemeinden, Gemeindeverbände	975'016.90	780'000.00	1'710'053.80
364 Beiträge gem'wirtsch. Unternehmungen	95'000.00	95'000.00	95'000.00
365 Beiträge private Institutionen	6'604'994.00	6'610'010.00	6'606'703.00
366 Beiträge private Haushalte	392'185.10	493'000.00	393'451.55
376 Durchl. Beiträge private Haushalte	853'985.50	842'000.00	832'664.45
380 Einlagen in Spezialfinanzierungen	763'851.57	700'000.00	825'190.27
390 Intern verrechneter Aufwand	5'140'928.55	5'151'121.00	5'253'964.65
391 Intern verrechnete Passivzinsen	109'566.40	84'412.00	92'117.65
Total Ertrag	-23'939'471.87	-22'351'645.24	-23'356'730.38
427 Liegenschaftserträge Verw'vermögen	-677'090.55	-550'000.00	-683'518.35
430 Ersatzabgaben	0.00	0.00	-6'177.60
432 Spital- und Heimtaxen, Kostgelder	-324'998.40	-187'000.00	-4'592'185.33
433 Schulgelder	-21'000.40	-22'000.00	-26'200.00
434 Andere Benützungsgebühren und DL	-4'790'803.65	-4'295'000.00	0.00
435 Übrige Verkaufserlöse	-13'280.75	-18'000.00	-20'125.50
436 Rückerstattungen	-1'453'260.81	-1'167'069.24	-1'320'868.60
438 Eigenleistungen für Investitionen	-1'147.55	0.00	-7'849.70
439 Übrige Entgelte	-41'099.20	-17'600.00	-17'939.65
451 Rückerstattungen Kanton	-14'368'700.94	-14'227'976.00	-14'418'636.62
452 Rückerstattungen Gemeinden/-verbände	-341'172.60	-150'000.00	-436'490.00
461 Beiträge Kanton	-163'000.00	-145'000.00	-163'000.00
470 Durchlaufende Beiträge Bund	-853'985.50	-842'000.00	-832'664.45
480 Entnahmen aus Spezialfinanzierungen	-845'558.52	-700'000.00	-758'726.58
490 Intern verrechneter Aufwand	-44'373.00	-30'000.00	-72'348.00
330 Jugendamt			
Nettoergebnis	44'322'022.15	46'229'753.32	43'271'606.10
Total Aufwand	59'801'794.42	61'256'046.10	58'687'022.61
300 Personalaufw.Behörden/Kommissionen	3'760.00	0.00	0.00
301 Löhne Verwaltungs-/Betriebspersonal	23'981'795.11	24'109'396.79	24'050'991.80
303 Sozialversicherungsbeiträge	1'916'106.87	1'956'086.33	1'909'686.15
304 Personalversicherungsbeiträge	2'011'349.89	2'411'711.44	2'359'926.80
305 Unfall-/Krankenversicherungsbeiträge	188'555.01	197'311.76	191'553.60
308 Entschädigungen temp. Arbeitskräfte	31'450.00	0.00	0.00
309 Übriger Personalaufwand	371'362.15	514'673.10	244'615.82
310 Büro-/Schulmaterialien, Drucksachen	307'028.68	363'100.00	358'976.78
311 Ansch. Mobilien/Maschinen/Fahrzeuge	396'876.86	370'495.31	352'647.57
312 Wasser, Energie, Heizmaterialien	2'084.70	300.00	4'168.30
313 Verbrauchsmaterialien	1'716'387.39	1'643'936.23	1'627'863.61
314 DL Dritter baulicher Unterhalt	100'511.10	86'300.00	78'988.55
315 DL Dritter übriger Unterhalt	191'338.80	145'204.25	166'421.90
316 Mieten, Pachten, Benützungskosten	3'377'223.30	3'489'996.20	3'265'678.45
317 Spesenentschädigungen	193'114.20	184'186.53	180'208.05
318 DL und Honorare, allg. Verw'aufwand	526'410.97	543'018.67	551'097.76
319 Übriger Sachaufwand	20'647.70	29'510.00	17'498.40
330 Abschreibungen Finanzvermögen	41'180.25	0.00	17'322.00
331 Harmon. Abschreibungen Verw'vermögen	125'271.45	76'546.00	151'658.80
365 Beiträge private Institutionen	22'937'431.85	9'516'228.00	21'830'564.74
366 Beiträge private Haushalte	202'043.40	14'586'513.49	206'323.53
369 Einlagen in Rückstellungen	0.00	0.00	0.00
380 Einlagen in Spezialfinanzierungen	30'000.00	0.00	30'000.00
390 Intern verrechneter Aufwand	1'127'410.94	1'020'591.00	1'089'085.20
391 Intern verrechnete Passivzinsen	2'453.80	10'941.00	1'744.80

	Rechnung 2013	Voranschlag 2013	Rechnung 2012
Total Ertrag	-15'479'772.27	-15'026'292.78	-15'415'416.51
427 Liegenschaftserträge Verw'vermögen	-13'205.45	0.00	-22'888.00
432 Spital- und Heimplatz, Kostgelder	-393'750.65	-388'500.00	-395'381.05
434 Andere Benützungsgeldern und DL	-7'864'053.40	-6'901'549.30	-6'915'105.25
436 Rückerstattungen	-2'009'117.75	-1'733'257.79	-1'748'768.90
439 Übrige Entgelte	-286'236.08	-124'590.00	-187'842.11
450 Rückerstattungen Bund	-567'670.00	-500'000.00	-913'500.45
451 Rückerstattungen Kanton	-4'003'037.69	-5'062'895.69	-4'935'080.55
480 Entnahmen aus Spezialfinanzierungen	-39'962.05	0.00	-42'708.40
490 Intern verrechneter Aufwand	-302'739.20	-315'500.00	-254'141.80
350 Alters- und Versicherungsamt			
Nettoergebnis	32'570'582.90	33'456'443.80	33'313'802.29
Total Aufwand	55'866'462.21	56'949'630.90	57'003'535.29
300 Personalaufw.Behörden/Kommissionen	9'237.00	15'000.00	12'307.25
301 Löhne Verwaltungs-/Betriebspersonal	14'709'282.75	14'882'542.95	14'671'326.95
303 Sozialversicherungsbeiträge	1'184'372.60	1'187'407.05	1'168'567.50
304 Personalversicherungsbeiträge	1'458'959.95	1'487'874.00	1'601'096.55
305 Unfall-/Krankenversicherungsbeiträge	117'013.40	141'317.00	118'287.15
306 Dienstkleider, Zulagen	16'133.80	13'000.00	3'382.65
308 Entschädigungen temp. Arbeitskräfte	87'270.00	128'000.00	100'761.25
309 Übriger Personalaufwand	240'067.15	218'200.00	175'358.95
310 Büro-/Schulmaterialien, Drucksachen	72'857.32	90'100.00	80'999.95
311 Ansch. Mobilien/Maschinen/Fahrzeuge	259'641.72	322'750.00	251'380.96
312 Wasser, Energie, Heizmaterialien	353'241.17	371'000.00	373'192.37
313 Verbrauchsmaterialien	1'553'284.78	1'580'900.00	1'530'239.99
314 DL Dritter baulicher Unterhalt	114'152.25	110'000.00	110'772.95
315 DL Dritter übriger Unterhalt	165'384.05	194'600.00	211'205.25
316 Mieten, Pachten, Benützungskosten	2'126'291.42	2'113'644.40	2'133'329.35
317 Spesenentschädigungen	92'033.25	98'800.00	90'402.95
318 DL und Honorare, allg. Verw'aufwand	448'673.69	623'540.00	576'397.62
319 Übriger Sachaufwand	78'557.00	95'425.00	80'009.62
331 Harmon. Abschreibungen Verw'vermögen	123'114.43	207'707.00	141'484.55
361 Beiträge Kanton	30'015'854.95	30'050'000.00	30'652'798.20
365 Beiträge private Institutionen	136'471.70	247'200.00	193'394.75
366 Beiträge private Haushalte	43'114.75	50'000.00	36'985.47
369 Einlagen in Rückstellungen	1'807'210.50	1'902'964.00	1'892'331.00
380 Einlagen in Spezialfinanzierungen	20'496.58	154'703.50	48'008.95
390 Intern verrechneter Aufwand	632'027.70	660'920.00	747'071.61
391 Intern verrechnete Passivzinsen	1'718.30	2'036.00	2'441.50
Total Ertrag	-23'295'879.31	-23'493'187.10	-23'689'733.00
432 Spital- und Heimplatz, Kostgelder	-14'831'098.55	-16'976'964.00	-2'318'811.65
434 Andere Benützungsgeldern und DL	-3'842'178.45	-2'100'000.00	-16'333'796.80
435 Übrige Verkaufserlöse	-391'484.21	-428'300.00	-435'858.95
436 Rückerstattungen	-1'291'546.95	-1'092'895.00	-1'616'855.80
439 Übrige Entgelte	-205'900.45	-141'000.00	-242'563.60
461 Beiträge Kanton	-1'112'642.50	-1'133'000.00	-1'120'818.00
462 Beiträge Gemeinden	0.00	0.00	0.00
469 Übrige Beiträge für eigene Rechnung	-1'541'028.20	-1'541'028.10	-1'541'028.20
490 Intern verrechneter Aufwand	-80'000.00	-80'000.00	-80'000.00

	Rechnung 2013	Voranschlag 2013	Rechnung 2012
360 Schulzahnmedizinischer Dienst			
Nettoergebnis	1'477'623.96	1'326'850.80	1'463'319.67
Total Aufwand	5'538'474.64	5'808'101.41	5'827'336.97
301 Löhne Verwaltungs-/Betriebspersonal	2'969'567.86	3'070'947.25	2'977'839.40
303 Sozialversicherungsbeiträge	240'695.35	248'364.69	237'176.00
304 Personalversicherungsbeiträge	280'847.35	323'763.16	382'122.60
305 Unfall-/Krankenversicherungsbeiträge	22'516.55	25'098.91	22'895.30
309 Übriger Personalaufwand	27'403.35	25'400.00	38'229.00
310 Büro-/Schulmaterialien, Drucksachen	20'827.02	19'500.00	33'966.65
311 Ansch. Mobilien/Maschinen/Fahrzeuge	6'182.00	10'000.00	35'309.20
313 Verbrauchsmaterialien	296'130.15	285'000.00	343'465.45
315 DL Dritter übriger Unterhalt	96'393.80	68'000.00	104'052.44
316 Mieten, Pachten, Benützungskosten	773'001.70	800'456.40	753'327.95
317 Spesenentschädigungen	3'410.37	4'000.00	3'199.40
318 DL und Honorare, allg. Verw'aufwand	151'117.46	180'122.00	158'478.71
319 Übriger Sachaufwand	0.03	0.00	382.76
330 Abschreibungen Finanzvermögen	36'131.55	30'000.00	38'006.10
331 Harmon. Abschreibungen Verw'vermögen	66'818.80	55'421.00	82'353.36
365 Beiträge private Institutionen	2'130.00	2'500.00	2'250.00
366 Beiträge private Haushalte	30'236.30	40'000.00	35'366.70
390 Intern verrechneter Aufwand	509'399.70	614'014.00	572'280.05
391 Intern verrechnete Passivzinsen	5'665.30	5'514.00	6'635.90
Total Ertrag	-4'060'850.68	-4'481'250.61	-4'364'017.30
423 Liegenschaftserträge Finanzvermögen	-33'360.00	-33'360.00	-33'360.00
435 Übrige Verkaufserlöse	-16'436.55	-14'500.00	-21'762.45
436 Rückerstattungen	-3'389'641.20	-3'903'390.61	-3'657'762.50
439 Übrige Entgelte	-293'095.03	-90'000.00	-327'327.80
490 Intern verrechneter Aufwand	-328'317.90	-440'000.00	-323'804.55
370 Gesundheitsdienst			
Nettoergebnis	4'577'516.33	4'635'936.00	4'208'408.19
Total Aufwand	5'460'845.61	5'558'982.00	5'580'711.17
301 Löhne Verwaltungs-/Betriebspersonal	3'414'610.58	3'535'570.00	3'503'913.78
303 Sozialversicherungsbeiträge	272'018.70	285'853.00	281'524.60
304 Personalversicherungsbeiträge	398'008.90	348'600.00	479'064.80
305 Unfall-/Krankenversicherungsbeiträge	25'813.90	28'656.00	26'174.65
309 Übriger Personalaufwand	49'982.60	62'600.00	68'530.38
310 Büro-/Schulmaterialien, Drucksachen	79'593.22	76'500.00	63'054.50
311 Ansch. Mobilien/Maschinen/Fahrzeuge	14'210.20	40'100.00	27'273.95
313 Verbrauchsmaterialien	104'109.68	109'500.00	50'288.55
315 DL Dritter übriger Unterhalt	30'885.20	4'000.00	7'429.10
316 Mieten, Pachten, Benützungskosten	396'825.05	344'479.00	335'079.00
317 Spesenentschädigungen	77'699.13	45'700.00	46'658.54
318 DL und Honorare, allg. Verw'aufwand	298'988.25	358'300.00	349'488.62
319 Übriger Sachaufwand	0.05	0.00	0.00
330 Abschreibungen Finanzvermögen	500.00	0.00	0.00
331 Harmon. Abschreibungen Verw'vermögen	27'431.25	19'000.00	11'514.85
365 Beiträge private Institutionen	3'137.00	4'526.00	3'344.50
366 Beiträge private Haushalte	31'771.95	56'000.00	65'733.65
390 Intern verrechneter Aufwand	235'259.95	239'598.00	261'637.70
Total Ertrag	-883'329.28	-923'046.00	-1'372'302.98
434 Andere Benützungsgebühren und DL	-25'948.60	-34'000.00	-28'571.50
436 Rückerstattungen	-388'326.78	-455'046.00	-815'111.91
439 Übrige Entgelte	-72'860.90	-4'000.00	-105'113.57
490 Intern verrechneter Aufwand	-396'193.00	-430'000.00	-423'506.00

	Rechnung 2013	Voranschlag 2013	Rechnung 2012
380 Sportamt			
Nettoergebnis	20'912'563.10	21'582'293.60	21'303'960.32
Total Aufwand	27'760'546.03	27'979'943.60	27'479'056.67
301 Löhne Verwaltungs-/Betriebspersonal	6'626'719.20	6'373'835.00	6'635'424.15
302 Löhne der Lehrkräfte	16'822.30	196'035.00	8'000.00
303 Sozialversicherungsbeiträge	543'728.12	526'547.00	522'062.35
304 Personalversicherungsbeiträge	630'512.90	623'336.00	728'767.35
305 Unfall-/Krankenversicherungsbeiträge	51'058.75	50'384.00	51'112.15
306 Dienstkleider, Zulagen	97'618.10	50'000.00	49'216.70
308 Entschädigungen temp. Arbeitskräfte	0.00	50'000.00	0.00
309 Übriger Personalaufwand	32'139.54	75'500.00	35'081.20
310 Büro-/Schulmaterialien, Drucksachen	74'482.00	84'250.00	63'659.33
311 Ansch. Mobilien/Maschinen/Fahrzeuge	134'680.60	216'300.00	58'166.34
312 Wasser, Energie, Heizmaterialien	16'871.70	17'000.00	20'596.55
313 Verbrauchsmaterialien	432'542.27	389'600.00	450'452.27
315 DL Dritter übriger Unterhalt	139'032.20	219'000.00	258'590.96
316 Mieten, Pachten, Benützungskosten	15'179'132.47	15'449'219.60	14'811'330.45
317 Spesenentschädigungen	27'626.20	112'300.00	48'553.95
318 DL und Honorare, allg. Verw'aufwand	618'053.27	599'362.00	621'354.65
319 Übriger Sachaufwand	0.00	1'000.00	0.00
330 Abschreibungen Finanzvermögen	90.00	7'500.00	866.45
331 Harmon. Abschreibungen Verw'vermögen	452'105.66	415'613.00	357'291.26
364 Beiträge gem'wirtsch. Unternehmungen	1'076'000.00	886'000.00	1'076'000.00
365 Beiträge private Institutionen	290'447.05	312'000.00	279'362.81
390 Intern verrechneter Aufwand	1'308'532.20	1'314'699.00	1'394'159.75
391 Intern verrechnete Passivzinsen	12'351.50	10'463.00	9'008.00
Total Ertrag	-6'847'982.93	-6'397'650.00	-6'175'096.35
411 Erträge Regalien und Konzessionen	-31'240.00	-2'500.00	-19'470.00
424 Buchgewinne Anlagen Finanzvermögen	-653.75	0.00	-711.00
426 Beteiligungserträge Verw'vermögen	0.00	0.00	0.00
427 Liegenschaftserträge Verw'vermögen	-398'456.60	-442'000.00	-475'877.30
431 Gebühren für Amtshandlungen	-23'957.65	0.00	-3'578.90
433 Schulgelder	-29'774.60	-60'000.00	-81'820.80
434 Andere Benützungsgebühren und DL	-5'499'467.05	-5'083'920.00	-4'375'845.90
435 Übrige Verkaufserlöse	-63'968.15	-34'100.00	-41'710.25
436 Rückerstattungen	-325'551.70	-311'230.00	-373'749.25
438 Eigenleistungen für Investitionen	-10'273.50	0.00	0.00
439 Übrige Entgelte	-52'011.13	-59'000.00	-399'707.85
471 Durchlaufende Beiträge Kanton	0.00	0.00	0.00
490 Intern verrechneter Aufwand	-412'628.80	-404'900.00	-402'625.10

	Rechnung 2013	Voranschlag 2013	Rechnung 2012
1500 Direktion für Tiefbau, Verkehr und Stadtgrün			
Nettoergebnis	102'087'424.48	109'240'348.16	126'999'609.23
Aufwand	139'333'486.73	153'081'947.40	168'035'999.84
Ertrag	-37'246'062.25	-43'841'599.24	-41'036'390.61
500 Direktionsstabsdienste			
Nettoergebnis	31'654'915.84	36'082'503.16	34'255'274.76
Total Aufwand	32'501'724.29	36'902'782.61	35'171'613.41
301 Löhne Verwaltungs-/Betriebspersonal	2'026'004.08	2'091'405.63	2'095'325.85
303 Sozialversicherungsbeiträge	163'535.05	162'305.86	162'401.90
304 Personalversicherungsbeiträge	222'398.00	252'447.65	277'646.45
305 Unfall-/Krankenversicherungsbeiträge	57'541.65	53'081.54	53'927.20
306 Dienstkleider, Zulagen	0.00	0.00	0.00
308 Entschädigungen temp. Arbeitskräfte	0.00	15'000.00	0.00
309 Übriger Personalaufwand	54'723.30	40'874.70	44'664.20
310 Büro-/Schulmaterialien, Drucksachen	36'061.85	53'997.00	37'069.52
311 Ansch. Mobilien/Maschinen/Fahrzeuge	12'805.15	4'350.00	5'096.15
313 Verbrauchsmaterialien	0.00	0.00	0.00
315 DL Dritter übriger Unterhalt	387.50	4'505.00	431.95
316 Mieten, Pachten, Benützungskosten	298'897.75	322'779.60	293'779.15
317 Spesenentschädigungen	8'270.05	9'250.00	9'940.10
318 DL und Honorare, allg. Verw'aufwand	28'404.16	132'476.63	70'564.79
321 Passivzinsen: kurzfristige Schulden	0.00	0.00	0.00
331 Harmon. Abschreibungen Verw'vermögen	6'396.50	12'700.00	0.00
352 Entschädigungen an Gemeinden	60'006.05	55'500.00	66'335.10
361 Beiträge Kanton	27'537'798.00	31'787'381.00	30'101'286.00
362 Beiträge Gemeinden, Gemeindeverbände	162'072.00	176'404.00	160'785.85
363 Beiträge eigene Anstalten	613'676.95	611'000.00	643'490.25
364 Beiträge gem'wirtsch. Unternehmungen	0.00	1'300.00	0.00
365 Beiträge private Institutionen	29'330.00	22'250.00	28'330.00
390 Intern verrechneter Aufwand	303'846.25	237'794.00	261'188.95
391 Intern verrechnete Passivzinsen	879'570.00	855'980.00	859'350.00
Total Ertrag	-846'808.45	-820'279.45	-916'338.65
427 Liegenschaftserträge Verw'vermögen	-250.85	0.00	0.00
435 Übrige Verkaufserlöse	0.00	0.00	-100.00
436 Rückerstattungen	-733'902.85	-168'519.44	-757'670.00
439 Übrige Entgelte	-17'564.35	0.00	-46'523.85
480 Entnahmen aus Spezialfinanzierungen	-57'090.40	-611'000.00	-74'044.80
490 Intern verrechneter Aufwand	-38'000.00	-40'760.01	-38'000.00
510 Tiefbauamt			
Nettoergebnis	47'663'724.69	49'957'431.84	70'238'513.06
Total Aufwand	68'989'624.42	78'258'539.84	96'044'004.80
301 Löhne Verwaltungs-/Betriebspersonal	25'814'455.32	26'174'358.88	25'634'759.34
303 Sozialversicherungsbeiträge	2'055'338.95	2'168'069.20	2'042'766.85
304 Personalversicherungsbeiträge	2'727'771.60	2'871'831.04	3'294'906.50
305 Unfall-/Krankenversicherungsbeiträge	757'948.20	731'232.72	713'704.35
306 Dienstkleider, Zulagen	105'528.60	126'400.00	128'817.15
308 Entschädigungen temp. Arbeitskräfte	219'136.70	60'000.00	357'648.35
309 Übriger Personalaufwand	207'256.50	176'300.00	393'160.07
310 Büro-/Schulmaterialien, Drucksachen	103'250.78	96'000.00	100'726.83
311 Ansch. Mobilien/Maschinen/Fahrzeuge	70'163.60	41'800.00	69'670.82

	Rechnung 2013	Voranschlag 2013	Rechnung 2012
312 Wasser, Energie, Heizmaterialien	1'330'457.19	1'266'000.00	1'227'503.00
313 Verbrauchsmaterialien	3'611'317.26	3'863'000.00	4'054'185.07
314 DL Dritter baulicher Unterhalt	2'389'602.29	2'886'000.00	3'373'920.11
315 DL Dritter übriger Unterhalt	2'295'597.62	2'547'000.00	2'246'867.08
316 Mieten, Pachten, Benützungskosten	6'710'437.56	6'747'402.00	6'671'374.54
317 Spesenentschädigungen	102'950.54	89'500.00	77'733.65
318 DL und Honorare, allg. Verw'aufwand	2'474'253.55	7'791'422.00	8'136'171.57
319 Übriger Sachaufwand	14'187.35	14'000.00	19'665'893.46
330 Abschreibungen Finanzvermögen	718.50	0.00	2'728.60
331 Harmon. Abschreibungen Verw'vermögen	11'079'614.95	13'873'210.00	11'111'267.58
365 Beiträge private Institutionen	37'335.81	34'500.00	37'071.28
390 Intern verrechneter Aufwand	1'907'554.25	1'731'243.00	1'822'215.10
391 Intern verrechnete Passivzinsen	4'974'747.30	4'969'271.00	4'880'913.50
Total Ertrag	-21'325'899.73	-28'301'108.00	-25'805'491.74
411 Erträge Regalien und Konzessionen	-12'846'776.95	-13'281'000.00	-7'849'616.35
421 Erträge flüssige Mittel und Guthaben	0.00	0.00	-101.05
424 Buchgewinne Anlagen Finanzvermögen	-65'200.00	0.00	-52'400.00
427 Liegenschaftserträge Verw'vermögen	-2'052.00	-1'000.00	-2'241.00
431 Gebühren für Amtshandlungen	-25'095.75	-50'000.00	-31'540.00
434 Andere Benützungsgebühren und DL	-3'924'473.63	-10'840'000.00	-13'663'192.36
435 Übrige Verkaufserlöse	-198'492.65	-194'000.00	-192'124.43
436 Rückerstattungen	-2'599'761.95	-2'525'608.00	-2'402'465.35
438 Eigenleistungen für Investitionen	-238'200.00	-460'000.00	-320'916.95
439 Übrige Entgelte	-40'360.50	-45'000.00	-31'316.45
451 Rückerstattungen Kanton	-15'972.50	-50'000.00	-107'479.65
490 Intern verrechneter Aufwand	-1'369'513.80	-854'500.00	-1'152'098.15
520 Stadtgrün			
Nettoergebnis	17'307'637.12	17'427'786.17	17'241'162.32
Total Aufwand	28'361'800.04	27'887'886.17	27'859'712.43
300 Personalaufw.Behörden/Kommissionen	50.00	400.00	225.00
301 Löhne Verwaltungs-/Betriebspersonal	14'432'981.00	14'535'947.42	14'353'786.75
303 Sozialversicherungsbeiträge	1'151'227.40	1'204'793.92	1'143'720.65
304 Personalversicherungsbeiträge	1'517'006.50	1'661'498.11	1'811'483.05
305 Unfall-/Krankenversicherungsbeiträge	425'704.70	406'935.82	401'329.95
306 Dienstkleider, Zulagen	171'178.95	115'000.00	115'117.00
309 Übriger Personalaufwand	156'440.57	137'000.00	157'537.55
310 Büro-/Schulmaterialien, Drucksachen	105'450.51	76'000.00	75'549.65
311 Ansch. Mobilien/Maschinen/Fahrzeuge	28'657.00	20'000.00	25'040.95
312 Wasser, Energie, Heizmaterialien	37'757.45	40'000.00	29'291.05
313 Verbrauchsmaterialien	2'125'695.74	1'736'000.00	1'985'477.93
314 DL Dritter baulicher Unterhalt	628'669.45	610'000.00	513'523.60
315 DL Dritter übriger Unterhalt	150'934.01	120'000.00	143'397.48
316 Mieten, Pachten, Benützungskosten	2'473'947.20	2'496'400.40	2'465'347.00
317 Spesenentschädigungen	21'370.00	20'000.00	25'601.85
318 DL und Honorare, allg. Verw'aufwand	1'101'667.03	1'150'000.00	1'079'313.82
319 Übriger Sachaufwand	5'275.20	10'000.00	3'205.85
330 Abschreibungen Finanzvermögen	11'669.75	20'000.00	18'072.10
331 Harmon. Abschreibungen Verw'vermögen	2'221'823.03	2'201'439.80	2'072'170.80
352 Entschädigungen an Gemeinden	24'324.80	20'000.00	18'245.55
361 Beiträge Kanton	100'000.00	100'000.00	100'000.00
365 Beiträge private Institutionen	55'017.00	57'000.00	56'066.00
390 Intern verrechneter Aufwand	926'936.25	672'093.00	822'539.75
391 Intern verrechnete Passivzinsen	488'016.50	477'377.70	443'669.10

	Rechnung 2013	Voranschlag 2013	Rechnung 2012
Total Ertrag	-11'054'162.92	-10'460'100.00	-10'618'550.11
411 Erträge Regalien und Konzessionen	-671'855.00	-620'000.00	-644'620.00
423 Liegenschaftserträge Finanzvermögen	-285'698.05	-301'000.00	-309'465.20
427 Liegenschaftserträge Verw'vermögen	-520'747.25	-546'000.00	-561'141.75
434 Andere Benützungsgebühren und DL	-4'107'936.54	-4'055'000.00	-3'933'214.65
435 Übrige Verkaufserlöse	-1'019'286.51	-883'000.00	-878'496.90
436 Rückerstattungen	-565'070.05	-453'000.00	-441'989.60
438 Eigenleistungen für Investitionen	-247'732.95	-90'000.00	-324'464.75
439 Übrige Entgelte	-4'082.50	-4'500.00	-12'898.70
451 Rückerstattungen Kanton	-75'241.00	-75'000.00	-74'676.25
452 Rückerstattungen Gemeinden/-verbände	-290'057.00	-260'000.00	-266'274.00
480 Entnahmen aus Spezialfinanzierungen	-104'848.82	-75'000.00	-45'207.81
490 Intern verrechneter Aufwand	-3'161'607.25	-3'097'600.00	-3'126'100.50
570 Vermessungsamt			
Nettoergebnis	1'593'028.52	1'583'466.45	1'574'279.55
Total Aufwand	4'960'586.72	5'075'329.25	5'056'963.41
301 Löhne Verwaltungs-/Betriebspersonal	2'586'767.75	2'605'538.10	2'602'929.10
303 Sozialversicherungsbeiträge	207'936.95	210'000.16	209'109.30
304 Personalversicherungsbeiträge	254'722.55	298'677.17	379'344.95
305 Unfall-/Krankenversicherungsbeiträge	77'216.75	70'166.90	73'505.20
306 Dienstkleider, Zulagen	3'592.90	2'500.00	2'679.20
309 Übriger Personalaufwand	25'269.80	28'000.00	42'079.29
310 Büro-/Schulmaterialien, Drucksachen	23'117.83	29'000.00	22'834.98
311 Ansch. Mobilien/Maschinen/Fahrzeuge	23'850.75	0.00	3'449.75
313 Verbrauchsmaterialien	21'991.60	23'500.00	14'239.55
315 DL Dritter übriger Unterhalt	2'225.95	11'000.00	0.00
316 Mieten, Pachten, Benützungskosten	370'008.85	371'949.80	345'402.60
317 Spesenentschädigungen	5'951.80	8'500.00	6'245.70
318 DL und Honorare, allg. Verw'aufwand	325'566.88	421'029.00	289'564.06
331 Harmon. Abschreibungen Verw'vermögen	517'577.28	503'142.44	521'058.07
365 Beiträge private Institutionen	4'281.05	4'500.00	4'303.95
390 Intern verrechneter Aufwand	390'373.88	368'600.00	421'207.01
391 Intern verrechnete Passivzinsen	120'134.15	119'225.68	119'010.70
Total Ertrag	-3'367'558.20	-3'491'862.80	-3'482'683.86
411 Erträge Regalien und Konzessionen	-1'510'000.00	-1'510'000.00	-1'510'000.00
421 Erträge flüssige Mittel und Guthaben	0.00	0.00	-30.90
431 Gebühren für Amtshandlungen	-1'395'454.35	-1'430'000.00	-1'208'607.05
434 Andere Benützungsgebühren und DL	-12'747.35	0.00	-2'700.00
435 Übrige Verkaufserlöse	-400.00	0.00	0.00
436 Rückerstattungen	-38'225.80	-26'382.80	-44'744.75
438 Eigenleistungen für Investitionen	-50'169.75	-70'000.00	-205'531.40
439 Übrige Entgelte	-1'261.95	0.00	-2'657.31
450 Rückerstattungen Bund	-22'404.00	-100'000.00	-202'293.25
451 Rückerstattungen Kanton	-21'948.50	0.00	-48'909.95
490 Intern verrechneter Aufwand	-314'946.50	-355'480.00	-257'209.25
580 Abteilung Verkehr			
Nettoergebnis	3'868'118.31	4'189'160.54	3'690'379.54
Total Aufwand	4'519'751.26	4'957'409.53	3'903'705.79
301 Löhne Verwaltungs-/Betriebspersonal	1'359'906.36	1'382'769.68	1'347'512.01
303 Sozialversicherungsbeiträge	109'507.85	111'835.98	107'609.15
304 Personalversicherungsbeiträge	141'862.70	168'264.24	216'976.70
305 Unfall-/Krankenversicherungsbeiträge	39'132.75	38'090.72	36'468.95
309 Übriger Personalaufwand	47'281.24	14'900.00	5'762.15
310 Büro-/Schulmaterialien, Drucksachen	16'227.24	18'700.00	23'865.93
311 Ansch. Mobilien/Maschinen/Fahrzeuge	4'040.62	1'500.00	72'816.40

	Rechnung 2013	Voranschlag 2013	Rechnung 2012
313 Verbrauchsmaterialien	303.30	700.00	352.80
314 DL Dritter baulicher Unterhalt	7'682.45	0.00	10'869.40
315 DL Dritter übriger Unterhalt	748.20	6'550.00	668.10
316 Mieten, Pachten, Benützungskosten	95'920.10	126'991.60	110'864.20
317 Spesenentschädigungen	3'697.80	6'000.00	4'983.85
318 DL und Honorare, allg. Verw'aufwand	287'925.31	211'767.31	220'342.72
319 Übriger Sachaufwand	-233.80	0.00	0.00
331 Harmon. Abschreibungen Verw'vermögen	994'208.97	2'259'806.00	628'182.85
365 Beiträge private Institutionen	2'136.00	0.00	1'684.00
380 Einlagen in Spezialfinanzierungen	767'864.57	0.00	582'530.23
390 Intern verrechneter Aufwand	509'135.50	439'657.00	413'684.25
391 Intern verrechnete Passivzinsen	132'404.10	169'877.00	118'532.10
Total Ertrag	-651'632.95	-768'248.99	-213'326.25
436 Rückerstattungen	-121'276.30	-116'237.32	-123'011.05
439 Übrige Entgelte	-272'948.25	0.00	-1'254.60
469 Übrige Beiträge für eigene Rechnung	0.00	0.00	-17'395.55
480 Entnahmen aus Spezialfinanzierungen	-257'408.40	-652'011.67	-71'665.05
1600 Direktion für Finanzen, Personal und Informatik			
Nettoergebnis	-473'818'949.24	-465'475'694.34	-454'019'089.15
Aufwand	190'140'885.54	193'104'271.64	180'738'986.94
Ertrag	-663'959'834.78	-658'579'965.98	-634'758'076.09
600 Direktionsstabsdienste			
Nettoergebnis	1'386'753.67	1'406'198.08	1'227'292.29
Total Aufwand	1'966'708.63	1'783'612.40	1'879'562.69
300 Personalaufw.Behörden/Kommissionen	5'384.80	6'000.00	5'522.10
301 Löhne Verwaltungs-/Betriebspersonal	1'097'825.94	1'033'097.52	988'504.80
303 Sozialversicherungsbeiträge	86'409.90	83'526.96	79'575.10
304 Personalversicherungsbeiträge	120'797.10	115'935.48	132'210.60
305 Unfall-/Krankenversicherungsbeiträge	7'798.45	9'384.96	7'571.95
308 Entschädigungen temp. Arbeitskräfte	31'360.50	31'000.00	7'367.30
309 Übriger Personalaufwand	8'275.48	26'800.00	11'306.90
310 Büro-/Schulmaterialien, Drucksachen	23'909.65	24'850.00	17'059.10
311 Ansch. Mobilien/Maschinen/Fahrzeuge	7'449.95	0.00	3'013.20
313 Verbrauchsmaterialien	0.00	200.00	0.00
315 DL Dritter übriger Unterhalt	473.05	3'500.00	4'289.80
316 Mieten, Pachten, Benützungskosten	122'720.45	127'630.80	125'978.60
317 Spesenentschädigungen	33'531.80	16'000.00	27'782.75
318 DL und Honorare, allg. Verw'aufwand	53'415.82	81'538.00	170'437.65
319 Übriger Sachaufwand	0.00	100.00	0.00
331 Harmon. Abschreibungen Verw'vermögen	148'618.70	15'717.13	61'793.34
365 Beiträge private Institutionen	100.00	110.00	100.00
390 Intern verrechneter Aufwand	206'295.39	206'617.00	232'038.25
391 Intern verrechnete Passivzinsen	12'341.65	1'604.55	5'011.25
Total Ertrag	-579'954.96	-377'414.32	-652'270.40
434 Andere Benützungsgebühren und DL	-348'154.35	-189'540.00	-284'463.90
435 Übrige Verkaufserlöse	-22'840.00	0.00	-21'980.00
436 Rückerstattungen	-129'645.66	-128'934.32	-244'480.80
438 Eigenleistungen für Investitionen	-340.20	0.00	0.00
490 Intern verrechneter Aufwand	-78'974.75	-58'940.00	-101'345.70

	Rechnung 2013	Voranschlag 2013	Rechnung 2012
610 Finanzverwaltung			
Nettoergebnis	-11'437'673.27	-26'229'834.54	-29'080'049.78
Total Aufwand	126'316'044.55	127'416'802.48	115'428'940.77
* 301 Löhne Verwaltungs-/Betriebspersonal	1'121'939.50	1'211'583.72	1'285'882.48
* 303 Sozialversicherungsbeiträge	86'945.70	97'620.84	104'538.35
* 304 Personalversicherungsbeiträge	165'524.35	133'069.32	185'388.85
* 305 Unfall-/Krankenversicherungsbeiträge	8'006.00	8'977.80	7'945.50
* 309 Übriger Personalaufwand	1'785.10	23'700.00	22'562.20
* 310 Büro-/Schulmaterialien, Drucksachen	11'825.25	18'500.00	10'430.70
* 311 Ansch. Mobilien/Maschinen/Fahrzeuge	0.00	1'500.00	969.00
* 315 DL Dritter übriger Unterhalt	0.00	1'000.00	71.80
* 316 Mieten, Pachten, Benützungskosten	136'286.50	142'215.00	147'909.15
* 317 Spesenentschädigungen	1'087.30	2'750.00	1'548.70
* 318 DL und Honorare, allg. Verw'aufwand	1'959'359.96	235'800.00	297'704.92
* 321 Passivzinsen: kurzfristige Schulden	1'935'074.87	1'355'000.00	1'978'185.10
* 322 Zinsen: mittel- und langfr. Schulden	51'849'811.26	52'925'487.00	54'336'229.45
* 323 Passivzinsen: Sonderrechnungen	23'253.45	6'973'306.00	50'021.20
* 330 Abschreibungen Finanzvermögen	14'407.00	0.00	0.00
* 331 Harmon. Abschreibungen Verw'vermögen	800'654.73	418'449.10	800'654.51
* 332 Übrige Abschreibungen Verw'vermögen	4'067'822.00	0.00	616'631.00
* 361 Beiträge Kanton	63'723'044.00	63'359'194.70	55'112'269.00
* 362 Beiträge Gemeinden, Gemeindeverbände	11'500.00	11'500.00	11'500.00
* 365 Beiträge private Institutionen	247'684.60	247'820.00	247'684.60
* 390 Intern verrechneter Aufwand	121'535.88	139'329.00	176'654.88
* 391 Intern verrechnete Passivzinsen	28'497.10	110'000.00	34'159.38
Total Ertrag	-137'753'717.82	-153'646'637.02	-144'508'990.55
* 411 Erträge Regalien und Konzessionen	0.00	-200'000.00	-198'905.00
* 421 Erträge flüssige Mittel und Guthaben	-502'159.13	-555'655.00	-584'785.66
* 422 Erträge Anlagen des Finanzvermögens	-52'892'022.79	-61'268'710.00	-51'861'470.75
* 424 Buchgewinne Anlagen Finanzvermögen	-63'275.00	0.00	-12'280'397.00
* 425 Darlehenszinsen Verwaltungsvermögen	-123'978.15	0.00	-115'111.20
* 426 Beteiligungserträge Verw'vermögen	-8'661'943.15	-8'427'096.00	-5'105'110.30
* 429 Übrige Vermögenserträge	-1'140'907.02	0.00	-4'470.87
* 434 Andere Benützungsgebühren und DL	-62'212.35	-60'000.00	-115'046.80
* 435 Übrige Verkaufserlöse	0.00	0.00	-200.00
* 436 Rückerstattungen	-413'863.80	-211'706.40	-580'228.25
* 439 Übrige Entgelte	-1'255.18	-2'000.00	-47'190.32
* 444 Leistungen aus dem Finanzausgleich	-63'254'000.00	-63'253'600.00	-63'254'000.00
* 469 Übrige Beiträge für eigene Rechnung	-2'174'574.25	-11'100'000.00	-2'067'676.75
* 490 Intern verrechneter Aufwand	-59'493.85	-73'494.00	-64'050.75
* 491 Intern verrechnete Passivzinsen	-8'404'033.15	-8'494'375.62	-8'230'346.90
620 Liegenschaften im öffentlichen Interesse			
Nettoergebnis	347'427.84	327'000.00	510'049.76
Total Aufwand	1'556'276.44	1'488'900.00	1'692'649.56
* 312 Wasser, Energie, Heizmaterialien	802.90	0.00	1'178.40
* 314 DL Dritter baulicher Unterhalt	40'991.35	2'000.00	30'938.95
* 318 DL und Honorare, allg. Verw'aufwand	19'186.20	55'600.00	39'004.10
* 331 Harmon. Abschreibungen Verw'vermögen	997'627.19	999'000.00	1'108'474.66
* 391 Intern verrechnete Passivzinsen	497'668.80	432'300.00	513'053.45
Total Ertrag	-1'208'848.60	-1'161'900.00	-1'182'599.80
* 423 Liegenschaftserträge Finanzvermögen	-1'194'067.40	-1'161'900.00	-1'176'073.80
* 439 Übrige Entgelte	-14'781.20	0.00	-6'526.00

	Rechnung 2013	Voranschlag 2013	Rechnung 2012
621 Rebhut Neuenstadt			
Nettoergebnis	97'845.73	-31'500.00	40'096.33
Total Aufwand	1'730'284.05	1'530'500.00	1'489'069.96
301 Löhne Verwaltungs-/Betriebspersonal	618'184.30	619'000.00	655'434.85
303 Sozialversicherungsbeiträge	45'369.55	49'000.00	46'545.50
304 Personalversicherungsbeiträge	66'293.65	52'000.00	65'420.70
305 Unfall-/Krankenversicherungsbeiträge	4'402.80	6'700.00	5'415.80
309 Übriger Personalaufwand	403.50	1'200.00	1'627.50
310 Büro-/Schulmaterialien, Drucksachen	37'696.10	31'900.00	34'092.20
311 Ansch. Mobilien/Maschinen/Fahrzeuge	3'252.30	1'000.00	3'421.25
312 Wasser, Energie, Heizmaterialien	16'025.50	20'000.00	15'303.55
313 Verbrauchsmaterialien	418'359.46	251'400.00	294'366.47
314 DL Dritter baulicher Unterhalt	4'846.35	3'500.00	2'215.30
315 DL Dritter übriger Unterhalt	19'998.05	27'000.00	17'078.35
316 Mieten, Pachten, Benützungskosten	104'764.25	106'500.00	104'056.35
317 Spesenentschädigungen	4'202.45	5'000.00	5'621.75
318 DL und Honorare, allg. Verw'aufwand	231'968.84	219'400.00	192'400.59
330 Abschreibungen Finanzvermögen	27'000.00	0.00	3'000.00
331 Harmon. Abschreibungen Verw'vermögen	121'766.85	112'100.00	36'827.65
369 Einlagen in Rückstellungen	0.00	19'200.00	0.00
391 Intern verrechnete Passivzinsen	5'750.10	5'600.00	6'242.15
Total Ertrag	-1'632'438.32	-1'562'000.00	-1'448'973.63
434 Andere Benützungsgebühren und DL	0.00	-5'000.00	-10'491.55
435 Übrige Verkaufserlöse	-1'425'533.42	-1'550'000.00	-1'423'012.33
436 Rückerstattungen	-11'818.00	-7'000.00	-12'593.80
439 Übrige Entgelte	-195'086.90	0.00	-2'875.95
630 Steuerverwaltung			
Nettoergebnis	-433'811'480.59	-417'381'356.00	-412'746'011.35
Total Aufwand	18'148'272.06	20'530'794.00	20'486'805.54
301 Löhne Verwaltungs-/Betriebspersonal	5'452'651.40	5'908'000.00	5'507'547.15
303 Sozialversicherungsbeiträge	440'929.10	470'000.00	443'755.70
304 Personalversicherungsbeiträge	596'804.60	701'000.00	781'176.20
305 Unfall-/Krankenversicherungsbeiträge	42'954.60	70'000.00	43'952.95
309 Übriger Personalaufwand	9'075.50	31'000.00	18'200.05
310 Büro-/Schulmaterialien, Drucksachen	38'703.87	39'600.00	37'683.50
311 Ansch. Mobilien/Maschinen/Fahrzeuge	3'923.00	4'000.00	6'538.35
313 Verbrauchsmaterialien	43.95	500.00	444.00
315 DL Dritter übriger Unterhalt	2'837.00	4'000.00	5'124.65
316 Mieten, Pachten, Benützungskosten	764'366.85	759'645.00	755'800.55
317 Spesenentschädigungen	7'627.80	8'000.00	6'239.60
318 DL und Honorare, allg. Verw'aufwand	1'452'549.21	1'461'722.00	1'313'324.23
321 Passivzinsen: kurzfristige Schulden	2'024'298.35	2'100'000.00	2'373'291.40
330 Abschreibungen Finanzvermögen	5'169'409.08	6'700'000.00	6'740'698.36
331 Harmon. Abschreibungen Verw'vermögen	18'670.25	23'000.00	15'313.85
351 Entschädigungen an Kanton	1'374'202.00	1'360'000.00	1'342'206.55
361 Beiträge Kanton	231'563.45	400'000.00	578'130.50
390 Intern verrechneter Aufwand	517'662.05	490'327.00	517'377.95
Total Ertrag	-451'959'752.65	-437'912'150.00	-433'232'816.89
400 Einkommens- und Vermögenssteuern	-315'029'725.85	-315'280'000.00	-310'353'136.28
401 Gewinn- und Kapitalsteuern	-75'542'447.45	-68'100'000.00	-64'287'828.85
402 Liegenschaftssteuern	-38'828'964.55	-36'300'000.00	-37'268'815.15
403 Grundstückgewinnsteuern	-8'862'803.85	-5'000'000.00	-7'340'112.50
406 Besitz- und Aufwandsteuern	-1'963'476.05	-1'900'000.00	-1'911'887.40
421 Erträge flüssige Mittel und Guthaben	-1'795'737.55	-2'200'000.00	-2'054'521.95
427 Liegenschaftserträge Verw'vermögen	-22'440.00	-25'000.00	-23'040.00

	Rechnung 2013	Voranschlag 2013	Rechnung 2012
431 Gebühren für Amtshandlungen	-51'880.00	-40'000.00	-51'716.80
434 Andere Benützungsgebühren und DL	-52'669.51	-85'000.00	-50'776.75
435 Übrige Verkaufserlöse	-2'338.80	-2'500.00	-2'238.55
436 Rückerstattungen	-1'443'406.04	-1'476'000.00	-1'384'885.06
439 Übrige Entgelte	-1'200.00	-1'000.00	-50.00
441 Anteile an Kantonseinnahmen	-3'832'123.25	-3'000'000.00	-4'013'063.10
451 Rückerstattungen Kanton	-4'383'918.75	-4'373'900.00	-4'364'338.50
452 Rückerstattungen Gemeinden/-verbände	-119'871.00	-122'000.00	-120'906.00
490 Intern verrechneter Aufwand	-26'750.00	-6'750.00	-5'500.00
640 Personalamt			
Nettoergebnis	4'079'866.66	6'963'616.00	4'443'511.67
Total Aufwand	4'719'046.91	7'554'049.84	5'151'517.47
301 Löhne Verwaltungs-/Betriebspersonal	2'766'171.55	3'946'634.14	2'548'617.11
303 Sozialversicherungsbeiträge	202'749.25	218'593.28	200'849.00
304 Personalversicherungsbeiträge	289'653.90	1'441'883.10	983'031.60
305 Unfall-/Krankenversicherungsbeiträge	19'091.40	21'111.12	18'782.25
306 Dienstkleider, Zulagen	0.00	0.00	1'671.50
307 Rentenleistungen	152'482.15	180'600.00	153'366.15
309 Übriger Personalaufwand	195'989.05	264'000.00	254'551.75
310 Büro-/Schulmaterialien, Drucksachen	68'635.90	81'000.00	42'827.37
311 Ansch. Mobilien/Maschinen/Fahrzeuge	4'943.90	38'000.00	22'502.90
315 DL Dritter übriger Unterhalt	204.65	500.00	928.80
316 Mieten, Pachten, Benützungskosten	210'398.57	264'805.20	216'582.91
317 Spesenentschädigungen	109'534.25	139'600.00	96'906.05
318 DL und Honorare, allg. Verw'aufwand	274'897.79	549'786.00	264'061.86
331 Harmon. Abschreibungen Verw'vermögen	0.00	0.00	2'259.90
365 Beiträge private Institutionen	11'413.60	13'000.00	11'717.60
390 Intern verrechneter Aufwand	412'880.95	394'537.00	332'860.72
Total Ertrag	-639'180.25	-590'433.84	-708'005.80
434 Andere Benützungsgebühren und DL	-186'676.25	-180'100.00	-174'872.75
435 Übrige Verkaufserlöse	-270.00	0.00	-140.00
436 Rückerstattungen	-71'952.00	-28'641.84	-114'601.05
490 Intern verrechneter Aufwand	-380'282.00	-381'692.00	-418'392.00
650 Informatikdienste			
Nettoergebnis	-275'733.37	-131'850.00	-158'218.75
Total Aufwand	18'285'215.61	17'512'300.69	18'922'488.96
301 Löhne Verwaltungs-/Betriebspersonal	5'332'757.94	5'853'531.60	5'393'842.00
303 Sozialversicherungsbeiträge	444'638.85	486'820.20	430'453.00
304 Personalversicherungsbeiträge	621'256.30	670'514.64	796'282.95
305 Unfall-/Krankenversicherungsbeiträge	43'150.55	55'401.00	41'851.15
309 Übriger Personalaufwand	98'423.96	97'820.00	89'681.72
310 Büro-/Schulmaterialien, Drucksachen	188'156.20	75'000.00	90'996.96
311 Ansch. Mobilien/Maschinen/Fahrzeuge	14'144.60	7'000.00	1'541.40
313 Verbrauchsmaterialien	1'742.70	2'000.00	1'416.55
315 DL Dritter übriger Unterhalt	1'074'704.58	886'000.00	1'742'650.49
316 Mieten, Pachten, Benützungskosten	901'030.85	1'148'495.15	663'277.90
317 Spesenentschädigungen	21'346.40	30'000.00	18'931.65
318 DL und Honorare, allg. Verw'aufwand	3'717'307.19	2'920'982.33	3'532'020.69
331 Harmon. Abschreibungen Verw'vermögen	3'375'957.89	3'148'119.46	3'112'966.41
365 Beiträge private Institutionen	6'690.05	6'000.00	6'164.55
380 Einlagen in Spezialfinanzierungen	2'275'543.75	1'941'859.74	2'860'987.32
390 Intern verrechneter Aufwand	30'608.45	22'700.00	31'019.02
391 Intern verrechnete Passivzinsen	137'755.35	160'056.57	108'405.20

	Rechnung 2013	Voranschlag 2013	Rechnung 2012
Total Ertrag	-18'560'948.98	-17'644'150.69	-19'080'707.71
427 Liegenschaftserträge Verw'vermögen	-1'170.00	0.00	0.00
434 Andere Benützungsgebühren und DL	-2'703'793.60	-2'248'430.45	-2'519'880.06
435 Übrige Verkaufserlöse	-1'513.20	0.00	-5'535.00
436 Rückerstattungen	-94'379.81	-63'182.04	-129'278.20
438 Eigenleistungen für Investitionen	-601'637.00	-743'000.00	-552'326.45
480 Entnahmen aus Spezialfinanzierungen	-810'755.32	-805'284.20	-818'322.56
490 Intern verrechneter Aufwand	-14'347'700.05	-13'784'254.00	-15'055'365.44
660 Schul- und Büromaterialzentrale			
Nettoergebnis	-282'237.84	-242'459.00	83'401.15
Total Aufwand	12'793'685.20	10'530'586.27	11'043'489.81
* 301 Löhne Verwaltungs-/Betriebspersonal	1'209'443.56	1'268'417.04	1'270'263.45
* 303 Sozialversicherungsbeiträge	97'275.55	102'717.72	104'364.40
* 304 Personalversicherungsbeiträge	116'989.85	125'181.36	178'231.75
* 305 Unfall-/Krankenversicherungsbeiträge	9'532.55	11'768.04	10'264.80
* 306 Dienstkleider, Zulagen	17'111.90	0.00	6'714.26
* 308 Entschädigungen temp. Arbeitskräfte	772.20	0.00	2'844.80
* 309 Übriger Personalaufwand	9'401.25	10'600.00	6'760.40
* 310 Büro-/Schulmaterialien, Drucksachen	2'042'733.26	2'198'451.58	1'494'014.37
* 311 Ansch. Mobilien/Maschinen/Fahrzeuge	1'256'532.96	342'874.98	311'178.84
* 312 Wasser, Energie, Heizmaterialien	506'234.58	197'753.95	166'403.60
* 313 Verbrauchsmaterialien	1'379'679.04	566'806.50	350'364.20
* 315 DL Dritter übriger Unterhalt	82'536.24	64'900.00	55'156.05
* 316 Mieten, Pachten, Benützungskosten	256'434.65	225'998.00	223'979.70
* 317 Spesenentschädigungen	3'279.70	2'800.00	5'544.60
* 318 DL und Honorare, allg. Verw'aufwand	90'910.58	247'780.10	198'430.42
* 319 Übriger Sachaufwand	0.00	0.00	0.00
* 330 Abschreibungen Finanzvermögen	39'442.91	8'000.00	6'288.34
* 331 Harmon. Abschreibungen Verw'vermögen	18'154.12	20'000.00	68'321.38
* 390 Intern verrechneter Aufwand	5'656'027.60	5'135'237.00	6'582'771.95
* 391 Intern verrechnete Passivzinsen	1'192.70	1'300.00	1'592.50
Total Ertrag	-13'075'923.04	-10'773'045.27	-10'960'088.66
* 434 Andere Benützungsgebühren und DL	0.00	-200.00	-93.50
* 435 Übrige Verkaufserlöse	-7'510'866.46	-5'721'695.11	-4'432'815.99
* 436 Rückerstattungen	-79'161.03	-73'154.16	-122'129.17
* 490 Intern verrechneter Aufwand	-5'485'895.55	-4'977'996.00	-6'405'050.00
670 Finanzinspektorat			
Nettoergebnis	1'237'260.64	1'372'446.12	1'141'025.03
Total Aufwand	1'592'152.99	1'712'680.96	1'624'647.68
301 Löhne Verwaltungs-/Betriebspersonal	1'120'725.25	1'235'132.28	1'164'036.50
303 Sozialversicherungsbeiträge	89'244.40	99'423.12	92'600.90
304 Personalversicherungsbeiträge	136'675.50	139'812.24	160'305.55
305 Unfall-/Krankenversicherungsbeiträge	7'723.05	9'358.32	8'337.65
309 Übriger Personalaufwand	25'657.75	20'500.00	41'319.25
310 Büro-/Schulmaterialien, Drucksachen	21'212.20	5'500.00	9'185.75
311 Ansch. Mobilien/Maschinen/Fahrzeuge	1'885.00	48'600.00	0.00
314 DL Dritter baulicher Unterhalt	373.80	0.00	0.00
316 Mieten, Pachten, Benützungskosten	63'789.85	83'173.00	73'007.30
317 Spesenentschädigungen	4'524.20	3'500.00	4'651.15
318 DL und Honorare, allg. Verw'aufwand	25'326.24	1'359.00	1'335.33
331 Harmon. Abschreibungen Verw'vermögen	27'864.70	0.00	0.00
365 Beiträge private Institutionen	490.00	500.00	250.00
390 Intern verrechneter Aufwand	66'661.05	65'823.00	69'618.30

	Rechnung 2013	Voranschlag 2013	Rechnung 2012
Total Ertrag	-354'892.35	-340'234.84	-483'622.65
427 Liegenschaftserträge Verw'vermögen	-1'350.00	0.00	-1'800.00
431 Gebühren für Amtshandlungen	-34'120.00	-20'000.00	-36'660.00
434 Andere Benützungsgebühren und DL	-205'240.00	-205'903.80	-324'411.00
435 Übrige Verkaufserlöse	0.00	0.00	-248.45
436 Rückerstattungen	-15'217.35	-15'166.04	-15'546.95
490 Intern verrechneter Aufwand	-98'965.00	-99'165.00	-104'956.25
690 Stadtbauten (StaBe)			
Nettoergebnis	-35'160'978.71	-31'527'955.00	-19'480'185.50
Total Aufwand	3'033'199.10	3'044'045.00	3'019'814.50
* 316 Mieten, Pachten, Benützungskosten	2'283'199.10	2'294'045.00	2'269'814.50
* 365 Beiträge private Institutionen	750'000.00	750'000.00	750'000.00
Total Ertrag	-38'194'177.81	-34'572'000.00	-22'500'000.00
* 463 Beiträge eigene Anstalten	-38'194'177.81	-34'572'000.00	-22'500'000.00

Laufende Rechnung Sonderrechnungen	Rechnung 2013	Voranschlag 2013	Rechnung 2012
Sonderrechnungen			
Nettoergebnis	0.00	0.00	0.00
Aufwand	146'461'831.43	137'737'762.80	136'693'110.23
Ertrag	-146'461'831.43	-137'737'762.80	-136'693'110.23
2850 Tiefbauamt, Stadtentwässerung			
Nettoergebnis	0.00	0.00	0.00
Total Aufwand	43'834'181.01	44'145'189.80	40'129'742.65
301 Löhne Verwaltungs-/Betriebspersonal	3'649'492.70	3'868'628.84	3'683'371.27
303 Sozialversicherungsbeiträge	282'864.05	320'784.04	295'424.60
304 Personalversicherungsbeiträge	379'701.90	437'608.32	458'105.65
305 Unfall-/Krankenversicherungsbeiträge	105'644.25	106'506.60	104'524.95
306 Dienstkleider, Zulagen	10'828.07	17'200.00	14'885.85
309 Übriger Personalaufwand	45'378.91	99'600.00	90'321.13
310 Büro-/Schulmaterialien, Drucksachen	19'735.86	46'500.00	23'912.21
311 Ansch. Mobilien/Maschinen/Fahrzeuge	198'329.03	312'000.00	190'654.48
312 Wasser, Energie, Heizmaterialien	201'493.80	160'000.00	169'548.74
313 Verbrauchsmaterialien	105'159.63	344'000.00	240'989.85
314 DL Dritter baulicher Unterhalt	1'508'056.51	1'400'000.00	1'578'312.51
315 DL Dritter übriger Unterhalt	127'191.38	75'500.00	82'117.45
316 Mieten, Pachten, Benützungskosten	237'343.30	372'000.00	284'936.67
317 Spesenentschädigungen	21'245.57	28'000.00	26'490.88
318 DL und Honorare, allg. Verw'aufwand	7'296'036.15	7'661'362.00	6'911'254.44
319 Übriger Sachaufwand	1'840.80	0.00	500.00
330 Abschreibungen Finanzvermögen	14'780.00	4'000.00	7'348.82
331 Harmon. Abschreibungen Verw'vermögen	5'636'665.20	5'000'000.00	2'785'688.20
352 Entschädigungen an Gemeinden	11'195.00	20'000.00	14'428.80
364 Beiträge gem'wirtsch. Unternehmungen	12'514'226.70	12'500'000.00	12'554'994.35
365 Beiträge private Institutionen	5'655.00	1'500.00	1'425.00
380 Einlagen in Spezialfinanzierungen	11'461'317.20	11'370'000.00	10'610'506.80
Total Ertrag	-43'834'181.01	-44'145'189.80	-40'129'742.65
421 Erträge flüssige Mittel und Guthaben	-40.43	0.00	-50.22
426 Beteiligungserträge Verw'vermögen	-1'172'003.45	-2'382'000.00	-2'347'521.20
431 Gebühren für Amtshandlungen	-128'285.00	-80'000.00	-128'465.00
434 Andere Benützungsgebühren und DL	-34'494'928.20	-34'400'000.00	-33'885'647.36
435 Übrige Verkaufserlöse	-5'609.50	0.00	-469.53
436 Rückerstattungen	-233'287.85	-594'476.00	-61'186.27
438 Eigenleistungen für Investitionen	-396'400.00	-50'000.00	-79'136.35
439 Übrige Entgelte	-9'080.55	-10'000.00	-5'705.63
452 Rückerstattungen Gemeinden/-verbände	-42'442.00	0.00	-59'353.20
480 Entnahmen aus Spezialfinanzierungen	-7'352'104.03	-6'628'713.80	-3'562'207.89

Laufende Rechnung Sonderrechnungen	Rechnung 2013	Voranschlag 2013	Rechnung 2012
2860 Fonds für Boden- und Wohnbaupolitik			
Nettoergebnis	0.00	0.00	0.00
Total Aufwand	74'605'822.38	65'476'160.00	64'616'157.00
300 Personalaufw.Behörden/Kommissionen	5'350.00	7'700.00	5'000.00
301 Löhne Verwaltungs-/Betriebspersonal	4'459'311.65	4'637'000.00	4'422'837.20
303 Sozialversicherungsbeiträge	360'454.40	381'500.00	354'544.25
304 Personalversicherungsbeiträge	551'909.25	488'000.00	680'017.70
305 Unfall-/Krankenversicherungsbeiträge	36'586.08	40'300.00	35'424.03
309 Übriger Personalaufwand	119'293.00	275'920.00	85'825.65
310 Büro-/Schulmaterialien, Drucksachen	167'730.30	160'100.00	155'970.70
311 Ansch. Mobilien/Maschinen/Fahrzeuge	76'028.45	53'500.00	67'317.65
312 Wasser, Energie, Heizmaterialien	604'225.90	431'000.00	435'417.85
313 Verbrauchsmaterialien	25'122.60	12'400.00	729'296.45
314 DL Dritter baulicher Unterhalt	20'358'467.10	22'179'150.00	18'561'431.00
315 DL Dritter übriger Unterhalt	72'592.95	162'400.00	89'467.75
316 Mieten, Pachten, Benützungskosten	5'067'796.85	6'183'400.00	6'313'129.80
317 Spesenentschädigungen	44'228.26	88'450.00	70'471.08
318 DL und Honorare, allg. Verw'aufwand	4'977'727.41	4'231'540.00	4'202'193.09
321 Passivzinsen: kurzfristige Schulden	105.10	0.00	0.00
322 Zinsen: mittel- und langfr. Schulden	3'684'022.00	5'580'000.00	4'158'750.00
323 Passivzinsen: Sonderrechnungen	20'389'214.15	20'510'000.00	16'991'011.80
330 Abschreibungen Finanzvermögen	194'469.10	53'800.00	338'826.96
380 Einlagen in Spezialfinanzierungen	13'411'187.83	0.00	6'919'224.04
Total Ertrag	-74'605'822.38	-65'476'160.00	-64'616'157.00
421 Erträge flüssige Mittel und Guthaben	-116'659.30	-172'500.00	-93'776.20
422 Erträge Anlagen des Finanzvermögens	-344'270.00	-334'000.00	-335'490.00
423 Liegenschaftserträge Finanzvermögen	-55'775'804.14	-54'134'900.00	-56'187'296.55
424 Buchgewinne Anlagen Finanzvermögen	-16'234'697.40	-1'987'000.00	-4'729'504.61
434 Andere Benützungsgebühren und DL	-835'393.64	-785'800.00	-733'629.60
435 Übrige Verkaufserlöse	-22'638.10	-6'400.00	-4'852.60
436 Rückerstattungen	-410'732.32	-222'300.00	-553'418.65
439 Übrige Entgelte	-865'627.48	-109'700.00	-1'978'188.79
480 Entnahmen aus Spezialfinanzierungen	0.00	-7'723'560.00	0.00

Laufende Rechnung Sonderrechnungen	Rechnung 2013	Voranschlag 2013	Rechnung 2012
2870 Entsorgung + Recycling			
Nettoergebnis	0.00	0.00	0.00
Total Aufwand	28'021'828.04	28'116'413.00	31'947'210.58
301 Löhne Verwaltungs-/Betriebspersonal	8'225'467.07	8'246'929.00	7'779'554.55
303 Sozialversicherungsbeiträge	654'197.35	662'827.00	621'877.30
304 Personalversicherungsbeiträge	817'914.55	903'560.00	923'671.95
305 Unfall-/Krankenversicherungsbeiträge	241'426.95	219'899.00	217'709.70
306 Dienstkleider, Zulagen	47'844.27	81'200.00	88'505.30
308 Entschädigungen temp. Arbeitskräfte	181'326.12	262'000.00	178'281.28
309 Übriger Personalaufwand	112'069.16	109'000.00	117'867.06
310 Büro-/Schulmaterialien, Drucksachen	84'457.02	175'550.00	73'447.59
311 Ansch. Mobilien/Maschinen/Fahrzeuge	120'399.69	195'300.00	120'579.80
312 Wasser, Energie, Heizmaterialien	38'624.08	60'730.00	87'461.97
313 Verbrauchsmaterialien	462'168.91	562'000.00	618'794.17
314 DL Dritter baulicher Unterhalt	97'581.37	31'900.00	284'236.46
315 DL Dritter übriger Unterhalt	1'392'759.55	1'309'700.00	1'224'054.93
316 Mieten, Pachten, Benützungskosten	1'037'192.85	993'080.00	672'542.85
317 Spesenentschädigungen	3'413.23	18'100.00	10'426.99
318 DL und Honorare, allg. Verw'aufwand	10'259'771.10	11'440'069.00	14'918'392.57
319 Übriger Sachaufwand	13'165.05	17'500.00	11'017.50
323 Passivzinsen: Sonderrechnungen	278'594.30	268'425.00	195'249.15
330 Abschreibungen Finanzvermögen	-200.52	16'000.00	11'614.15
331 Harmon. Abschreibungen Verw'vermögen	1'039'436.69	1'239'790.00	863'959.19
362 Beiträge Gemeinden, Gemeindeverbände	4'350.00	0.00	4'350.00
365 Beiträge private Institutionen	20'080.25	23'350.00	37'818.95
380 Einlagen in Spezialfinanzierungen	2'889'789.00	1'279'504.00	2'885'797.17
Total Ertrag	-28'021'828.04	-28'116'413.00	-31'947'210.58
421 Erträge flüssige Mittel und Guthaben	-15'136.91	0.00	-97.50
427 Liegenschaftserträge Verw'vermögen	-28'196.00	-24'692.00	-24'846.00
431 Gebühren für Amtshandlungen	-6'400.00	-120'000.00	0.00
434 Andere Benützungsggebühren und DL	-25'251'231.82	-26'214'348.00	-29'734'172.32
435 Übrige Verkaufserlöse	-1'790'571.05	-1'567'750.00	-1'905'889.69
436 Rückerstattungen	-258'124.69	-189'623.00	-202'372.07
437 Bussen	-238.55	0.00	-49'421.30
439 Übrige Entgelte	-671'929.02	0.00	-30'411.70

Laufende Rechnung Anstalten	Rechnung 2013	Voranschlag 2013	Rechnung 2012
Anstalten			
Nettoergebnis	-63'100'140.92	-45'072'000.00	114'196'733.88
Aufwand	650'263'187.21	613'911'894.00	803'411'984.86
Ertrag	-713'363'328.13	-658'983'894.00	-689'215'250.98
3910 BERNMOBIL			
Nettoergebnis	0.00	0.00	0.00
Total Aufwand	161'363'956.09	159'834'360.00	161'725'624.87
301 Löhne Verwaltungs-/Betriebspersonal	67'282'468.68	67'178'097.00	65'517'564.10
303 Sozialversicherungsbeiträge	5'294'787.22	0.00	5'101'656.36
304 Personalversicherungsbeiträge	6'989'528.40	13'008'662.00	5'888'894.05
305 Unfall-/Krankenversicherungsbeiträge	-307'719.23	0.00	2'699'925.53
306 Dienstkleider, Zulagen	309'214.09	0.00	288'867.06
308 Entschädigungen temp. Arbeitskräfte	112'729.31	0.00	6'066.48
309 Übriger Personalaufwand	1'527'892.48	1'800'000.00	1'416'662.59
310 Büro-/Schulmaterialien, Drucksachen	969'665.29	1'440'350.00	1'025'325.43
311 Ansch. Mobilien/Maschinen/Fahrzeuge	2'246'877.65	1'759'650.00	2'008'583.23
312 Wasser, Energie, Heizmaterialien	3'236'248.57	3'520'000.00	3'082'747.26
313 Verbrauchsmaterialien	10'347'232.96	9'045'012.00	10'009'880.79
314 DL Dritter baulicher Unterhalt	3'628'427.75	1'780'000.00	2'694'911.85
315 DL Dritter übriger Unterhalt	1'200'763.82	1'155'000.00	1'299'460.05
316 Mieten, Pachten, Benützungskosten	3'057'177.90	3'093'000.00	2'767'776.86
317 Spesenentschädigungen	251'637.69	311'400.00	285'503.31
318 DL und Honorare, allg. Verw'aufwand	24'029'435.57	25'637'933.00	25'942'508.64
319 Übriger Sachaufwand	469'044.57	630'650.00	563'589.79
321 Passivzinsen: kurzfristige Schulden	678.65	0.00	2'179.95
322 Zinsen: mittel- und langfr. Schulden	4'305'483.76	5'360'000.00	8'116'032.19
330 Abschreibungen Finanzvermögen	3'085.00	0.00	14'464.50
331 Harmon. Abschreibungen Verw'vermögen	25'885'204.45	23'787'000.00	22'553'325.20
332 Übrige Abschreibungen Verw'vermögen	-129'074.06	0.00	31'386.33
365 Beiträge private Institutionen	108'647.69	114'010.00	88'578.32
380 Einlagen in Spezialfinanzierungen	544'517.88	213'596.00	319'735.00
Total Ertrag	-161'363'956.09	-159'834'360.00	-161'725'624.87
411 Erträge Regalien und Konzessionen	-2'602'289.16	-2'400'000.00	-2'598'234.43
421 Erträge flüssige Mittel und Guthaben	-144'049.85	-75'000.00	-215'121.47
424 Buchgewinne Anlagen Finanzvermögen	0.00	0.00	-3'000.00
426 Beteiligungserträge Verw'vermögen	-1'600.00	-2'000.00	-1'600.00
427 Liegenschaftserträge Verw'vermögen	-532'113.65	-485'000.00	-546'330.40
434 Andere Benützungsgebühren und DL	-2'768.47	0.00	-3'740.74
435 Übrige Verkaufserlöse	-91'445'557.22	-88'844'000.00	-87'696'816.92
436 Rückerstattungen	-4'276'593.51	-3'295'000.00	-7'669'054.40
438 Eigenleistungen für Investitionen	-1'134'560.51	-933'360.00	-1'061'289.84
439 Übrige Entgelte	-6'646'369.72	-5'000'000.00	-6'122'293.26
451 Rückerstattungen Kanton	-54'481'847.00	-58'703'793.00	-55'029'236.00
452 Rückerstattungen Gemeinden/-verbände	-96'207.00	-96'207.00	-98'501.00
480 Entnahmen aus Spezialfinanzierungen	0.00	0.00	-680'406.41

Laufende Rechnung Anstalten	Rechnung 2013	Voranschlag 2013	Rechnung 2012
3920 Energie Wasser Bern			
Nettoergebnis	-44'589'689.03	-22'500'000.00	140'880'459.80
Total Aufwand	425'393'045.98	394'469'571.00	586'492'059.14
301 Löhne Verwaltungs-/Betriebspersonal	59'929'287.95	62'644'921.00	60'515'727.00
303 Sozialversicherungsbeiträge	3'623'849.55	3'802'186.00	3'759'392.50
304 Personalversicherungsbeiträge	6'935'166.80	6'626'050.00	6'343'311.70
305 Unfall-/Krankenversicherungsbeiträge	1'145'870.65	1'717'185.00	1'175'768.65
306 Dienstkleider, Zulagen	205'759.43	157'481.00	233'360.58
308 Entschädigungen temp. Arbeitskräfte	1'261'471.75	2'632'946.00	1'064'405.08
309 Übriger Personalaufwand	954'789.72	2'422'613.00	3'095'972.96
310 Büro-/Schulmaterialien, Drucksachen	785'412.48	1'065'500.00	802'320.10
311 Ansch. Mobilien/Maschinen/Fahrzeuge	1'059'025.40	2'352'811.00	1'192'553.28
312 Wasser, Energie, Heizmaterialien	197'345'439.89	188'855'193.00	211'750'121.11
313 Verbrauchsmaterialien	5'214'303.65	9'068'689.00	4'990'768.16
314 DL Dritter baulicher Unterhalt	8'432'695.85	6'428'513.00	8'421'498.67
315 DL Dritter übriger Unterhalt	2'200'525.55	2'850'043.00	2'113'239.78
316 Mieten, Pachten, Benützungskosten	1'284'455.65	790'078.00	1'505'471.26
317 Spesenentschädigungen	0.00	195'006.00	0.00
318 DL und Honorare, allg. Verw'aufwand	30'428'710.83	25'367'229.00	28'053'037.33
319 Übriger Sachaufwand	1'772'685.60	4'361'176.00	1'163'665.30
321 Passivzinsen: kurzfristige Schulden	83'879.15	349'536.00	51'240.51
322 Zinsen: mittel- und langfr. Schulden	23'925'607.07	25'624'701.00	14'845'685.19
323 Passivzinsen: Sonderrechnungen	371'979.60	559'804.00	57'849.90
330 Abschreibungen Finanzvermögen	622'078.93	0.00	253'163.74
331 Harmon. Abschreibungen Verw'vermögen	66'657'161.57	40'697'910.00	152'141'100.77
332 Übrige Abschreibungen Verw'vermögen	28'004.93	0.00	316'234.87
362 Beiträge Gemeinden, Gemeindeverbände	0.00	0.00	981'066.85
380 Einlagen in Spezialfinanzierungen	11'124'883.98	5'900'000.00	81'665'103.85
Total Ertrag	-469'982'735.01	-416'969'571.00	-445'611'599.34
421 Erträge flüssige Mittel und Guthaben	-17'929.15	-275'427.00	-26'949.04
423 Liegenschaftserträge Finanzvermögen	-2'585'236.93	-1'989'195.00	-2'206'692.56
424 Buchgewinne Anlagen Finanzvermögen	-3'282'098.36	0.00	-703'210.40
425 Darlehenszinsen Verwaltungsvermögen	-4'374'616.55	-234'623.00	-3'606'985.74
426 Beteiligungserträge Verw'vermögen	-4'032'180.69	-4'233'415.00	0.00
434 Andere Benützungsgebühren und DL	-52'442'269.26	-40'982'920.00	-51'572'399.69
435 Übrige Verkaufserlöse	-373'207'579.87	-338'189'758.00	-355'694'797.38
436 Rückerstattungen	-678'983.45	-994'650.00	-676'576.25
438 Eigenleistungen für Investitionen	-14'084'735.15	-17'538'579.00	-14'726'082.56
439 Übrige Entgelte	-7'264'410.02	-6'631'004.00	-4'750'105.72
462 Beiträge Gemeinden	112'649.00	0.00	0.00
469 Übrige Beiträge für eigene Rechnung	0.00	0.00	-5'940'800.00
480 Entnahmen aus Spezialfinanzierungen	-8'125'344.58	-5'900'000.00	-5'707'000.00

Laufende Rechnung Anstalten	Rechnung 2013	Voranschlag 2013	Rechnung 2012
3930 Stadtbauten Bern StaBe			
Nettoergebnis	-18'510'451.89	-22'572'000.00	-26'683'725.92
Total Aufwand	63'506'185.14	59'607'963.00	55'194'300.85
301 Löhne Verwaltungs-/Betriebspersonal	6'109'761.37	6'438'000.00	6'126'939.55
303 Sozialversicherungsbeiträge	524'692.62	530'000.00	515'643.79
304 Personalversicherungsbeiträge	719'493.78	760'000.00	789'185.86
305 Unfall-/Krankenversicherungsbeiträge	181'573.74	172'200.00	170'386.32
308 Entschädigungen temp. Arbeitskräfte	35'300.35	150'000.00	0.00
309 Übriger Personalaufwand	625'342.50	491'500.00	308'821.91
310 Büro-/Schulmaterialien, Drucksachen	167'878.13	165'000.00	120'433.95
311 Ansch. Mobilien/Maschinen/Fahrzeuge	155'787.20	65'000.00	66'342.45
312 Wasser, Energie, Heizmaterialien	853'399.73	121'000.00	1'326'179.15
313 Verbrauchsmaterialien	11'940.55	13'000.00	12'018.45
314 DL Dritter baulicher Unterhalt	22'437'445.52	21'700'000.00	18'055'424.90
315 DL Dritter übriger Unterhalt	22'894.00	27'500.00	14'287.10
316 Mieten, Pachten, Benützungskosten	9'480'649.96	7'978'375.00	7'950'199.30
317 Spesenentschädigungen	35'435.05	43'500.00	28'965.90
318 DL und Honorare, allg. Verw'aufwand	4'200'081.13	3'912'888.00	4'304'190.73
322 Zinsen: mittel- und langfr. Schulden	5'995'276.57	6'500'000.00	4'453'794.97
330 Abschreibungen Finanzvermögen	0.00	20'000.00	1'204.00
331 Harmon. Abschreibungen Verw'vermögen	11'901'764.96	10'480'000.00	10'915'709.32
365 Beiträge private Institutionen	47'467.98	40'000.00	34'573.20
Total Ertrag	-82'016'637.03	-82'179'963.00	-81'878'026.77
427 Liegenschaftserträge Verw'vermögen	-77'917'061.21	-78'802'463.00	-77'149'608.83
434 Andere Benützungsgebühren und DL	-1'453'416.64	-1'468'000.00	-1'428'369.12
435 Übrige Verkaufserlöse	-1'359.00	0.00	-677'075.20
436 Rückerstattungen	-193'780.28	-209'500.00	-201'934.91
438 Eigenleistungen für Investitionen	-2'230'410.83	-1'650'000.00	-2'247'393.15
439 Übrige Entgelte	-220'609.07	-50'000.00	-173'645.56



Jahresbericht 2013

Jahresrechnung Band 1

- Berichte
- Übersicht über die Jahresrechnung
- Finanzierungsausweis
- Zusammenzug der Bestandesrechnung
- Zusammenzug der Laufenden Rechnung
nach Funktionen
- Zusammenzug der Laufenden Rechnung nach Arten
- Zusammenzug der Investitionsrechnung nach Arten
- Abschreibungstabelle
- Verpflichtungskreditkontrolle
- Nachkreditstabelle
- Laufende Rechnung nach institutioneller Gliederung
- 11.1 Details zur Laufenden Rechnung**
- Laufende Rechnung nach funktionaler Gliederung
- Investitionsrechnung
- Bestandesrechnung
- Verzeichnisse
- Anhang
- Bestätigungsbericht

ÜBERSICHT ÜBER DIE EIGENEN BEITRÄGE

0 kein Leistungsvertrag
 1 mit einjährigem Leistungsvertrag
 2 mit mehrjährigem Leistungsvertrag
 * lastenausgleichsberechtigt

		Nettokosten			
		Rechnung 2013	Budget 2013	Rechnung 2012	
VERWALTUNGSDIREKTIONEN		317'121'027.93	315'784'950.19	311'066'356.94	
1000 GEMEINDE UND BEHÖRDEN		1'243'482.80	1'368'600.00	1'287'573.15	
3620000	Beiträge an Gemeinden/Gemeindeverbände	0	456'007.35	530'000.00	451'661.10
3650000	Beiträge an private Institutionen	0	28'104.50	23'200.00	21'831.00
3650001	Beiträge an Anlässe des Gemeinderats	0	41'894.90	65'000.00	214'312.90
3650002	Beiträge Quartier-/Partizipationsgremien	0	296'230.95	300'000.00	295'603.85
3650003	Beitrag Vereinigung für Bern	0	63'000.00	63'000.00	63'000.00
3650004	Beitr. Städteverb. inkl. Standortbeitrag	0	75'408.60	74'000.00	74'629.00
3650005	Beiträge Verein für Landesplanung (VLP)	0	13'824.90	15'000.00	13'622.50
3650006	Beiträge Rat der Gemeinden Europas	0	0.00	2'400.00	2'340.00
3650007	Beiträge Verband Bernischer Gemeinden	0	10'440.00	14'000.00	13'092.00
3650008	Org. viles du patrimoine mondiale	0	9'300.00	12'000.00	9'570.00
3650010	Beitrag "Verein wir leben Bern", Gaststadt BEA	0	200'000.00	200'000.00	0.00
3650011	Städtetag	0	21.60	0.00	56'622.80
3650012	Hauptstadregion	0	48'350.00	70'000.00	70'128.00
3660000	Beiträge priv. Haushalte/Privatpersonen	0	900.00	0.00	1'160.00
1100 PRÄSIDIALLDIREKTION		31'949'070.23	31'456'934.00	32'046'801.05	
3650000	Beiträge an private Institutionen	0	30'383.00	27'950.00	39'246.10
3650100	Beiträge aus Spez'finanz. und Mehrwertabsch.	0	500'833.40	115'500.00	384'060.55
3650104	Reitschule, Betriebsbeitrag IKUR	2	380'000.00	380'000.00	380'000.00
3650105	Förderung bildende Kunst	0	194'111.23	178'000.00	181'424.40
3650106	Förderung Literatur	0	150'000.00	155'000.00	155'000.00
3650107	Förderung Filmschaffen	0	98'500.00	112'000.00	112'000.00
3650108	Förderung der Musik	0	427'900.00	416'000.00	416'000.00
3650109	Theaterschaffen	0	771'486.00	805'000.00	1'008'650.00
3650111	A.o. Beiträge kulturelle Aufgaben	0	424'595.60	210'000.00	305'000.00
3650113	Kulturelle Infrastrukturen	0	27'400.00	21'000.00	21'000.00
3650114	Kulturelle Beziehungen Schweizer Städte	0	15'000.00	15'000.00	15'000.00
3650116	Cinéville	2	170'000.00	170'000.00	170'000.00
3650118	Förderung Breitenkultur	1	101'477.00	100'000.00	100'000.00
3650120	Kulturaustausch	0	22'500.00	33'000.00	33'000.00
3650123	Kunstmuseum	2	2'398'500.00	2'398'500.00	2'398'500.00
3650124	Kunsthalle	2	1'200'000.00	1'200'000.00	1'200'000.00
3650125	Camerata Bern	2	350'000.00	350'000.00	350'000.00
3650126	Berner Kammerorchester	2	100'000.00	100'000.00	100'000.00
3650127	Interessengemeinschaft Neue Musik	2	35'000.00	35'000.00	35'000.00
3650128	Schlachthaus Theater	2	1'190'000.00	1'190'000.00	1'112'936.00
3650129	Dampfzentrale	2	1'816'000.00	1'916'000.00	1'916'000.00
3650132	Be Jazz	2	105'000.00	105'000.00	105'000.00
3650135	Denkmalpflegerische Sanierungsbeiträge	0	101'500.00	130'000.00	162'000.00
3650137	Bern. Historisches Museum	2	1'497'240.00	1'497'240.00	1'497'240.00
3650138	Paul Klee-Zentrum	2	2'202'732.00	2'202'732.00	2'202'732.00
3650139	auawirleben	2	270'000.00	270'000.00	270'000.00
3650140	Ev. ref. Kirchmeieramt	0	1'400.00	1'000.00	1'000.00
3650141	Louise Aeschlimann Stiftung	0	3'000.00	3'000.00	3'000.00
3650142	Verein Abendmusik Münster	0	5'000.00	1'000.00	1'000.00
3650143	Albert Einstein Ges. Bern, Einsteinhaus	2	60'000.00	60'000.00	60'000.00
3650147	Verein Stadtsaal im Kornhaus	2	660'000.00	660'000.00	660'000.00
3650149	Verein grosse Halle	2	240'000.00	240'000.00	240'000.00
3650153	Fonds Stadtentwicklung durch Kultur	0	17'500.00	50'000.00	75'000.00
3650155	Lichtspiel	2	55'000.00	55'000.00	55'000.00
3650156	Bee Flat	2	100'000.00	100'000.00	100'000.00
3650158	Buskers Festival	2	100'000.00	100'000.00	100'000.00
3650159	Beweggrund	2	30'000.00	30'000.00	30'000.00
3650161	Das Theater an der Effingerstrasse	2	250'000.00	250'000.00	250'000.00
3650162	Puppenbühne Demenga/Wirth	2	100'000.00	100'000.00	100'000.00
3650163	Tojo Theater	2	60'000.00	60'000.00	60'000.00
3650170	La Cappella	2	150'000.00	150'000.00	150'000.00
3650172	Robert-Walser-Stiftung	2	100'000.00	100'000.00	100'000.00

ÜBERSICHT ÜBER DIE EIGENEN BEITRÄGE

0 kein Leistungsvertrag
 1 mit einjährigem Leistungsvertrag
 2 mit mehrjährigem Leistungsvertrag
 * lastenausgleichsberechtigt

		Nettokosten			
		Rechnung 2013	Budget 2013	Rechnung 2012	
3650173	Kulturbeiträge mit Jahresvertrag	1	710'000.00	817'000.00	665'000.00
3650176	Konzert Theater Bern	2	14'547'012.00	14'547'012.00	14'547'012.00
3650179	Lichtspektakel "Rendez-vous Bundesplatz"	0	180'000.00	0.00	180'000.00
1200 DIREKTION FÜR SICHERHEIT, UMWELT UND ENERGIE			3'447'400.06	3'432'850.00	3'389'376.17
3520000	Entschädigungen an Gemeinden	0	0.00	0.00	7'877.50
3620000	Beiträge Gemeinden, Gemeindeverbände	0	0.00	0.00	20'000.00
3630000	Beiträge an eigene Anstalten	0	0.00	0.00	30'000.00
3650000	Beiträge an private Institutionen	0	100'331.91	83'250.00	86'763.17
3650201	Einsatzkostenversicherung	0	0.00	50'000.00	50'000.00
3650204	Tierheim Oberbottigen	0	14'500.00	14'500.00	14'500.00
3650205	Bern Tourismus, Beitrag	2	890'000.00	905'000.00	890'000.00
3650205	Zusatzbeitrag Travel Mart	0	300'000.00	300'000.00	200'000.00
3650206	Bern Tourismus, Übernachtungsabgabe	2	1'963'476.05	1'865'000.00	1'911'887.40
3650208	A.o. Beiträge kulturelle Aufgaben	0	86'303.60	113'000.00	86'089.10
3650209	Beteiligungen an der öffentl. Energieberatung	0	62'788.50	72'100.00	62'259.00
3650210	Fanarbeit YB/SCB	1	30'000.00	30'000.00	30'000.00
1300 DIREKTION FÜR BILDUNG, SOZIALES UND SPORT			186'872'611.48	181'849'406.49	186'407'192.34
3610301	Lastenausgleich Familienzulagen	0	255'087.00	510'000.00	301'929.00
3610302	Gde'anteil Kantonsbeitrag EL/FZL/KiZu NE	0	28'003'805.00	27'540'000.00	28'808'907.00
3610303	Zuschüsse nach Dekret	0 *	1'756'962.95	2'000'000.00	1'541'962.20
3620301	Vorschulen, Schulen innerhalb Schulpfl.	0	949'060.90	720'000.00	1'675'688.30
3620302	Allgemeine Musikschulen	0	25'956.00	60'000.00	34'365.50
3640301	Volkshochschule Bern	0	95'000.00	95'000.00	95'000.00
3640302	Bern Arena Stadion AG	2	1'076'000.00	886'000.00	1'076'000.00
3650000	Beiträge an private Institutionen	0	142'776.70	158'900.00	147'155.65
3650301	Verein Comprendi?	2	50'000.00	50'000.00	50'000.00
3650303	Benevol Bern-Freiwilligenagentur	0	0.00	0.00	101'860.00
3650304	Speiseanstalt der untern Stadt	2 *	36'475.00	36'475.00	36'475.00
3650305	Heilsarmee, Passantenheim, begleitet. Wohnen	2 *	784'176.00	784'176.00	784'176.00
3650306	Verein WOhnenbern	2 *	996'211.00	996'211.00	996'211.00
3650308	Schwandengut und Frauenwohngemeinschaft	2 *	475'491.00	475'491.00	475'491.00
3650309	Betreutes Wohnen für Drogen Konsumierende	2 *	392'147.00	392'147.00	392'147.00
3650310	Verband Arbeit statt Fürsorge / BIAS	0	1'401'444.35	1'740'000.00	1'565'209.65
3650311	Gemeindehaus Burgfeld	0 *	83'688.00	83'688.00	83'688.00
3650312	Familientreff Bern-Stadt	1 *	142'333.00	157'000.00	132'333.00
3650313	Mütterzentrum Bern-West	1 *	158'412.00	158'412.00	133'412.00
3650316	Vereinigung Beratung/Integrationshilfe	1	3'082'995.00	3'669'600.00	3'715'049.00
3650319	Beiträge an Fäger (Ferienpass)	0	40'974.45	40'000.00	28'400.30
3650320	Private Kindertagesstätten (Kitas)	1 *	13'519'970.70	435'300.00	12'083'443.00
3650321	Dachverband für offene Kinderarbeit DOK	1 *	1'842'258.10	1'820'000.00	1'823'838.20
3650322	SpielRaum	0	0.00	0.00	151'433.29
3650323	Nachzahlungen Abgeltungen	0 *	351'443.40	20'000.00	44'296.45
3650327	Verein leolea (Tageseltern)	1 *	1'141'690.00	980'914.00	1'109'200.00
3650330	FKS Spielgruppen Region Bern	1	153'100.00	153'100.00	103'100.00
3650336	Neue Tagesbetreuungsplätze	0	11'535.55	0.00	6'751.15
3650337	Beitrag Westwind	1	110'150.00	110'000.00	110'000.00
3650339	Jugend- und Kulturzentrum Gaskessel	1 *	427'631.00	0.00	427'614.00
3650340	Trägerverein für offene Jugendarbeit	1 *	1'813'529.85	1'801'304.00	1'819'218.85
3650348	Integrationsmassnahmen Alter	0 *	123'175.80	230'000.00	180'181.95
3650351	Aufgabenhilfe	1	300'000.00	300'000.00	300'000.00
3650352	Ludothek Bern-West	0	21'200.00	21'200.00	21'200.00
3650354	Verein Frau-Arbeit-Weiterbildung	0	4'950.00	4'950.00	4'950.00
3650357	Mitgliederbeiträge	0	73'451.65	58'846.00	71'329.90
3650359	Förderung des Jugendsportes	0	42'135.00	66'800.00	56'657.10
3650360	Verein Berner Feriensportlager Fiesch	1	200'000.00	200'000.00	200'000.00
3650361	Musikschule Konservatorium Bern	0	2'970'000.00	2'970'000.00	2'970'000.00
3650362	Stiftung Kornhausbibliothek	2	3'300'000.00	3'300'000.00	3'300'000.00
3650364	Sportvereine und Sportveranstaltungen	0	41'366.20	35'000.00	16'135.71

ÜBERSICHT ÜBER DIE EIGENEN BEITRÄGE

		Nettokosten			
		Rechnung 2013	Budget 2013	Rechnung 2012	
0	kein Leistungsvertrag				
1	mit einjährigem Leistungsvertrag				
2	mit mehrjährigem Leistungsvertrag				
*	lastenausgleichsberechtigt				
3650378	Beitrag an Standplatz Buech	0	64'999.20	65'000.00	64'999.20
3650380	Alkistübli	0	253'397.35	253'300.00	263'834.85
3650381	Verein Schuldensanierung	0	60'000.00	60'000.00	60'000.00
3650382	Kulturlegi	0	50'000.00	50'000.00	50'000.00
3660000	Beiträge priv. Haushalte/Privatpersonen	0	681'595.14	692'081.75	593'156.80
3660303	Beiträge an KIGA	0	0.00	135'000.00	135'000.00
3660304	Auslagen für Betreute	0	186'505.30	214'266.00	190'449.90
3660305	Geschenke, Mitgliederbeiträge	0	3'215.45	3'883.74	1'922.35
3660306	Unterstützungen nach SKOS-Richtlinien	0 *	36'273'173.60	35'622'807.00	34'877'811.25
3660307	Mietzinse	0 *	29'477'703.70	27'892'936.00	27'905'489.30
3660308	Medizinalauslagen (inkl. KK-Prämien)	0 *	25'071'704.55	26'157'457.00	24'265'728.35
3660309	Pflegegelder in stat. Einrichtungen	0 *	7'314'734.25	8'17'847.00	8'800'674.40
3660310	Übrige Unterstützungen	0 *	9'974'841.75	11'086'068.00	10'996'590.89
3660312	Alimentenbevorschussung laut kt. Gesetz	0 *	4'648'289.55	5'000'000.00	4'811'706.35
3660313	Aufwendungen Asylbereich	0	3'944'734.44	3'700'000.00	3'833'262.15
3660315	Stipendien für Musikunterricht	0	291'933.00	361'000.00	288'490.40
3660316	Fremdbetreuung	0	27'965.60	6'000.00	27'070.00
3660317	Kinderlager	0	3'806.35	50'000.00	38'663.65
3660319	Kulturvermittlung/-pädagogik	0	99'850.20	130'000.00	93'802.50
3660322	Ablieferung Alimentenvermittlung	0 *	240'368.95	240'000.00	241'399.80
3660323	Betreuungsgutscheine	0 *	0.00	14'348'282.00	0.00
3690000	Einlage in Rückstellungen (AH Kühlewil)	0	1'807'210.50	1'902'964.00	1'892'331.00
1500	DIREKTION FÜR TIEFBAU, VERKEHR UND STADTGRÜN		28'625'977.66	32'869'835.00	31'217'597.98
3520000	Entschädigungen an Gemeinden	0	24'324.80	20'000.00	18'245.55
3520501	Muri, Defizit Bodenackerfähre	0	16'781.40	16'500.00	16'855.20
3520502	Zollikofen, Defizit Reichenbachfähre	0	29'224.65	25'000.00	35'479.90
3520503	Bremgarten, Defizit Zehndermättelfähre	0	14'000.00	14'000.00	14'000.00
3610000	Beiträge an Kanton	0	100'000.00	100'000.00	100'000.00
3610501	Beiträge ÖV an Kanton	0	27'537'798.00	31'787'381.00	30'101'286.00
3620000	Beiträge an Gemeinden/Gemeindeverbände	0	162'072.00	176'404.00	160'785.85
3630501	Zusatzverbilligung Sen'abos EL-Bezüger	0	556'086.55	551'000.00	569'445.45
3630502	Betriebsdefizit Nachtlinien	0	57'590.40	60'000.00	74'044.80
3640000	Beiträge gem'wirtschaftl. Unternehmungen	0	0.00	1'300.00	0.00
3650000	Beiträge an private Institutionen	0	61'368.66	52'250.00	61'114.83
3650501	Beiträge an Elfenauaktivitäten	0	40'000.00	40'000.00	40'000.00
3650502	Berner Wanderwege, Beitrag	0	26'731.20	26'000.00	26'340.40
1600	DIREKTION FÜR FINANZEN, PERSONAL UND INFORMATIK		64'982'485.70	64'807'324.70	56'717'816.25
3610601	Kantonaler Finanzausgleich - Disparitätenabbau	0	41'458'879.00	41'046'694.70	42'014'792.00
3610604	Pauschale Steueranrechnung	0	231'563.45	400'000.00	578'130.50
3610605	Vertikale Lastenverschiebung	0	22'264'165.00	22'312'500.00	13'097'477.00
3620601	Ev. ref. Kirchgde., bürgerliches Gelände	0	11'500.00	11'500.00	11'500.00
3650000	Beiträge an private Institutionen	0	19'153.65	20'120.00	18'692.15
3650601	Arbeit und Bildung Bern (abb)	0	1'000.00	1'000.00	1'000.00
3650602	Staatsbürgerliche Gesellschaft	0	1'000.00	1'000.00	1'000.00
3650603	KV Bern, Lehrstellenvermittlung	0	1'250.00	1'250.00	1'250.00
3650604	KV Bern, Rechtsauskunftsstelle	0	2'000.00	2'000.00	2'000.00
3650605	Gewerkschaftsbund, Rechtsauskunftsstelle	0	6'000.00	6'000.00	6'000.00
3650606	Berner Münster-Stiftung	0	750'000.00	750'000.00	750'000.00
3650612	Schweizerisches Alpines Museum	0	50'917.00	51'000.00	50'917.00
3650617	Pfadfinderorganisationen, Mietzinserslass	0	5'057.60	5'060.00	5'057.60
3650621	Entwicklungszusammenarbeit, hum. Hilfe	0	180'000.00	180'000.00	180'000.00
3690000	Einlage in Rückstellungen (Rebbugt)	0	0.00	19'200.00	0.00

ÜBERSICHT EINLAGEN UND ENTNAHMEN SPEZIALFINANZIERUNGEN

Konto	Bezeichnung	Bestand 31.12.2012	Einlagen 2013	Entnahmen 2013	Bestand 31.12.2013
2280	Spezialfinanzierung gestützt auf übergeordnetes Recht	102'381'506.88	4'000'439.75	-594'704.90	105'787'241.73
			Konto 380	Konto 480	
102	Fonds zur Finanzierung öffentlicher Luftschutzräume (Verwendung in Absprache mit Kanton)	2'478'944.40	155'194.00	0.00	2'634'138.40
110	KiöR, Kunst im öffentlichen Raum (Einlage Anteil städtischer Investitionskredite)	384'040.00	0.00	-34'371.50	349'668.50
170	Planungsmehrwertabschöpfung (Einlagen gem. Vereinbarungen mit Grundeigentümern nach BauG Art. 142, Entnahmen mit GRB)	19'518'522.48	3'845'245.75	-560'333.40	22'803'434.83
601	Buchgewinn Stadtwerke Bern (Buchgewinn Ausgliederung Anstalt ewb)	80'000'000.00	0.00	0.00	80'000'000.00
2281	Spezialfinanzierung gestützt auf Gemeindereglemente	23'311'499.42	4'364'913.12	-2'110'123.51	25'566'289.03
101	Fonds zur Finanzierung öffentlicher Parkplätze (Ersatzabgabe, Verwendung mit GRB, Defizitdeckung Nachtlinien)	2'967'686.22	563'956.65	-251'590.40	3'280'052.47
102	Denkmalpflege, Sanierungsbeiträge (Sanierungsbeiträge nach GRB)	62'169.78	7'700.00	0.00	69'869.78
103	Kulturbeiträge (Einlage nicht verwendeter Kulturkredite)	684'302.47	135'500.00	0.00	819'802.47
303	Kinderparlament (Verwendung für Aktivitäten Kinderparlament)	15'997.58	30'000.00	-39'962.05	6'035.53
304	Alters- und Pflegeheim Kühlewil (Gewinn, bzw. Defizitdeckung aus Infrastrukturbeiträgen der Pensionäre)	311'026.16	20'496.58	0.00	331'522.74
310-361	Schulspezialfinanzierungen (Beiträge Schulreisen, etc.)	2'826'370.41	563'851.57	-645'558.52	2'744'663.46
521-523	Grabbepflanzungen, Grabunterhalt (Saldo entspricht dem Überschuss bzw. Defizit aus abgelaufenen Grabdepots)	10'651'756.56	0.00	-104'848.82	10'546'907.74
580	Fuss- und Veloverkehr (Produkt P580140: Ausgaben immer 1,25 Mio. Fr. pro Jahr, Differenz zu eff. Kosten Einlage, Beiträge an Projekte mit GRB Entnahmen)	1'759'050.27	767'864.57	-257'408.40	2'269'506.44
601	Informatik (Finanzierung Migration Bürokommunikation)	4'033'139.97	2'275'543.75	-810'755.32	5'497'928.40
	Total Bestand Spezialfinanzierungen	125'693'006.30	8'365'352.87	-2'704'828.41	131'353'530.76

Jahresbericht 2013

Jahresrechnung Band 1

Berichte
Übersicht über die Jahresrechnung
Finanzierungsausweis
Zusammenzug der Bestandesrechnung
Zusammenzug der Laufenden Rechnung
nach Funktionen
Zusammenzug der Laufenden Rechnung nach Arten
Zusammenzug der Investitionsrechnung nach Arten
Abschreibungstabelle
Verpflichtungskreditkontrolle
Nachkreditstabelle
Laufende Rechnung nach institutioneller Gliederung
Details zur Laufenden Rechnung
12 Laufende Rechnung nach funktionaler Gliederung
Investitionsrechnung
Bestandesrechnung
Verzeichnisse
Anhang
Bestätigungsbericht

Funktion	Art	Bezeichnung	Rechnung 2013	Voranschlag 2013	Rechnung 2012
1000-1600		STEUERFINANZierter HAUSHALT			
		Total Aufwand	1'023'838'530.09	1'031'362'208.73	1'041'756'844.33
		Total Ertrag	-1'041'672'291.58	-1'031'989'202.63	-1'033'604'865.96
		Nettoergebnis	-17'833'761.49	-626'993.90	8'151'978.37
0		Allgemeine Verwaltung	-870'294.62	929'389.71	-904'265.86
011		Legislative	1'801'467.50	1'797'537.86	1'850'825.13
	300	Personalaufw.Behörden/Kommissionen	424'720.00	390'000.00	443'840.00
	301	Löhne Verwaltungs-/Betriebspersonal	632'955.35	645'733.75	644'159.50
	303	Sozialversicherungsbeiträge	71'011.80	68'293.75	71'817.30
	304	Personalversicherungsbeiträge	63'675.60	87'150.55	77'505.15
	305	Unfall-/Krankenversicherungsbeiträge	4'944.75	5'145.00	5'406.40
	309	Übriger Personalaufwand	11'080.00	9'500.00	5'962.45
	310	Büro-/Schulmaterialien, Drucksachen	152'022.90	130'838.41	106'061.40
	311	Ansch. Mobilien/Maschinen/Fahrzeuge	1'043.35	12'500.00	1'476.65
	315	DL Dritter übriger Unterhalt	772.95	500.00	530.35
	316	Mieten, Pachten, Benützungskosten	210'595.95	204'455.40	224'442.05
	317	Spesenentschädigungen	59'380.55	57'000.00	76'205.75
	318	DL und Honorare, allg. Verw'aufwand	63'072.80	68'288.00	65'954.08
	331	Harmon. Abschreibungen Verw'vermögen	0.00	500.00	0.00
	365	Beiträge private Institutionen	0.00	100.00	0.00
	390	Intern verrechneter Aufwand	126'970.50	125'868.00	136'606.35
	434	Andere Benützungsgebühren und DL	-369.00	0.00	-536.00
	435	Übrige Verkaufserlöse	-325.90	-1'000.00	0.00
	436	Rückerstattungen	-20'084.10	-7'335.00	-8'606.30
012		Exekutive	4'224'982.05	4'737'613.31	4'002'266.20
	300	Personalaufw.Behörden/Kommissionen	1'135'011.50	1'244'072.00	1'125'777.50
	301	Löhne Verwaltungs-/Betriebspersonal	613'664.35	653'825.30	609'049.36
	303	Sozialversicherungsbeiträge	140'983.86	153'603.42	140'145.31
	304	Personalversicherungsbeiträge	371'427.63	437'374.62	332'979.24
	305	Unfall-/Krankenversicherungsbeiträge	9'710.93	14'876.33	9'814.14
	307	Rentenleistungen	410'065.80	474'678.00	156'893.70
	309	Übriger Personalaufwand	5'233.98	9'047.00	10'502.49
	310	Büro-/Schulmaterialien, Drucksachen	68'571.06	66'869.00	48'598.65
	311	Ansch. Mobilien/Maschinen/Fahrzeuge	0.00	830.00	590.13
	313	Verbrauchsmaterialien	567.18	1'660.00	1'625.68
	315	DL Dritter übriger Unterhalt	0.00	249.00	0.00
	316	Mieten, Pachten, Benützungskosten	360'035.29	352'429.24	348'863.74
	317	Spesenentschädigungen	245'839.93	283'391.00	299'873.67
	318	DL und Honorare, allg. Verw'aufwand	31'835.08	62'341.06	32'815.55
	319	Übriger Sachaufwand	41.50	0.00	0.00
	331	Harmon. Abschreibungen Verw'vermögen	21'126.82	27'766.82	31'993.47
	362	Beiträge Gemeinden, Gemeindeverbände	456'007.35	530'000.00	451'661.10
	365	Beiträge private Institutionen	763'450.95	817'890.00	815'411.05
	366	Beiträge private Haushalte	900.00	0.00	1'160.00
	390	Intern verrechneter Aufwand	157'545.10	150'636.69	144'544.61
	391	Intern verrechnete Passivzinsen	551.41	536.62	1'016.58
	434	Andere Benützungsgebühren und DL	-103'487.72	-91'402.92	-91'402.92
	435	Übrige Verkaufserlöse	-44.20	0.00	0.00
	436	Rückerstattungen	-280'427.01	-272'853.59	-288'762.81
	439	Übrige Entgelte	0.00	0.00	-400.00
	451	Rückerstattungen Kanton	-102.46	0.00	-277.76
	490	Intern verrechneter Aufwand	-183'526.28	-180'206.28	-180'206.28
029		Allgemeine Verwaltung	-6'896'744.17	-5'605'761.46	-6'757'357.19
	300	Personalaufw.Behörden/Kommissionen	54'490.00	171'000.00	171'915.60
	301	Löhne Verwaltungs-/Betriebspersonal	27'082'362.64	29'192'568.20	27'018'804.43
	303	Sozialversicherungsbeiträge	2'145'812.15	2'275'673.13	2'154'510.85
	304	Personalversicherungsbeiträge	3'083'129.61	4'411'364.18	4'482'870.99
	305	Unfall-/Krankenversicherungsbeiträge	242'292.56	275'011.27	240'126.54
	306	Dienstkleider, Zulagen	17'111.90	0.00	8'385.76
	307	Rentenleistungen	152'482.15	180'600.00	153'366.15
	308	Entschädigungen temp. Arbeitskräfte	32'132.70	46'000.00	10'212.10
	309	Übriger Personalaufwand	666'448.29	767'033.38	667'750.45
	310	Büro-/Schulmaterialien, Drucksachen	2'768'809.99	3'002'684.56	2'345'571.86
	311	Ansch. Mobilien/Maschinen/Fahrzeuge	1'333'396.13	499'099.30	386'515.17
	312	Wasser, Energie, Heizmaterialien	506'234.58	197'753.95	166'403.60

Funktion	Art	Bezeichnung	Rechnung 2013	Voranschlag 2013	Rechnung 2012
	313	Verbrauchsmaterialien	1'436'334.65	622'424.53	389'250.64
	314	DL Dritter baulicher Unterhalt	423.80	0.00	1'619.45
	315	DL Dritter übriger Unterhalt	1'189'353.43	995'390.32	1'839'540.68
	316	Mieten, Pachten, Benützungskosten	3'855'389.84	4'181'956.65	3'612'880.81
	317	Spesenentschädigungen	320'679.10	326'092.63	258'972.39
	318	DL und Honorare, allg. Verw'aufwand	7'858'182.89	6'551'423.02	6'912'016.66
	319	Übriger Sachaufwand	41'850.60	83'700.00	64'846.89
	321	Passivzinsen: kurzfristige Schulden	-0.05	0.00	0.00
	330	Abschreibungen Finanzvermögen	59'497.51	11'000.00	11'294.24
	331	Harmon. Abschreibungen Verw'vermögen	4'781'179.20	3'538'119.04	4'470'581.52
	332	Übrige Abschreibungen Verw'vermögen	4'067'822.00	0.00	616'631.00
	365	Beiträge private Institutionen	556'489.55	100'030.00	577'023.80
	380	Einlagen in Spezialfinanzierungen	5'920'789.50	2'136'859.74	4'740'636.85
	390	Intern verrechneter Aufwand	8'292'581.39	7'640'341.20	9'292'779.47
	391	Intern verrechnete Passivzinsen	191'774.74	193'967.52	160'982.02
	406	Besitz- und Aufwandsteuern	-322'527.50	-330'050.00	-289'850.00
	422	Erträge Anlagen des Finanzvermögens	0.00	0.00	-68.31
	424	Buchgewinne Anlagen Finanzvermögen	-63'275.00	0.00	-12'280'397.00
	426	Beteiligungserträge Verw'vermögen	-40'200.00	0.00	0.00
	427	Liegenschaftserträge Verw'vermögen	-8'801.55	-6'718.71	-7'991.94
	429	Übrige Vermögenserträge	-1'140'907.02	0.00	-4'470.87
	431	Gebühren für Amtshandlungen	-62'104.90	-41'800.00	-64'530.35
	432	Spital- und Heimtaxen, Kostgelder	-545.40	0.00	-788.40
	434	Anderer Benützungsgebühren und DL	-7'179'532.04	-3'054'095.33	-5'303'996.84
	435	Übrige Verkaufserlöse	-7'540'632.51	-5'724'195.11	-4'469'265.74
	436	Rückerstattungen	-2'659'309.70	-2'284'034.92	-2'756'832.42
	438	Eigenleistungen für Investitionen	-639'822.90	-773'000.00	-608'452.70
	439	Übrige Entgelte	-260'509.91	-169'776.08	-277'226.00
	451	Rückerstattungen Kanton	-2'924'183.44	-2'937'000.00	-2'950'393.29
	463	Beiträge eigene Anstalten	-38'194'177.81	-34'572'000.00	-22'500'000.00
	469	Übrige Beiträge für eigene Rechnung	-174'574.25	-2'100'000.00	-2'067'676.75
	480	Entnahmen aus Spezialfinanzierungen	-1'071'088.72	-805'284.20	-987'383.11
	490	Intern verrechneter Aufwand	-21'247'063.92	-20'112'899.73	-22'913'873.86
	491	Intern verrechnete Passivzinsen	-24'539.15	-95'000.00	-29'649.53
1		Öffentliche Sicherheit	66'746'651.32	69'872'149.51	68'018'412.61
100		Mass und Gewicht	1'593'028.52	1'583'466.45	1'574'279.55
	301	Löhne Verwaltungs-/Betriebspersonal	2'586'767.75	2'605'538.10	2'602'929.10
	303	Sozialversicherungsbeiträge	207'936.95	210'000.16	209'109.30
	304	Personalversicherungsbeiträge	254'722.55	298'677.17	379'344.95
	305	Unfall-/Krankenversicherungsbeiträge	77'216.75	70'166.90	73'505.20
	306	Dienstkleider, Zulagen	3'592.90	2'500.00	2'679.20
	309	Übriger Personalaufwand	25'269.80	28'000.00	42'079.29
	310	Büro-/Schulmaterialien, Drucksachen	23'117.83	29'000.00	22'834.98
	311	Ansch. Mobilien/Maschinen/Fahrzeuge	23'850.75	0.00	3'449.75
	313	Verbrauchsmaterialien	21'991.60	23'500.00	14'239.55
	315	DL Dritter übriger Unterhalt	2'225.95	11'000.00	0.00
	316	Mieten, Pachten, Benützungskosten	370'008.85	371'949.80	345'402.60
	317	Spesenentschädigungen	5'951.80	8'500.00	6'245.70
	318	DL und Honorare, allg. Verw'aufwand	325'566.88	421'029.00	289'564.06
	331	Harmon. Abschreibungen Verw'vermögen	517'577.28	503'142.44	521'058.07
	365	Beiträge private Institutionen	4'281.05	4'500.00	4'303.95
	390	Intern verrechneter Aufwand	390'373.88	368'600.00	421'207.01
	391	Intern verrechnete Passivzinsen	120'134.15	119'225.68	119'010.70
	411	Erträge Regalien und Konzessionen	-1'510'000.00	-1'510'000.00	-1'510'000.00
	421	Erträge flüssige Mittel und Guthaben	0.00	0.00	-30.90
	431	Gebühren für Amtshandlungen	-1'395'454.35	-1'430'000.00	-1'208'607.05
	434	Anderer Benützungsgebühren und DL	-12'747.35	0.00	-2'700.00
	435	Übrige Verkaufserlöse	-400.00	0.00	0.00
	436	Rückerstattungen	-38'225.80	-26'382.80	-44'744.75
	438	Eigenleistungen für Investitionen	-50'169.75	-70'000.00	-205'531.40
	439	Übrige Entgelte	-1'261.95	0.00	-2'657.31
	450	Rückerstattungen Bund	-22'404.00	-100'000.00	-202'293.25
	451	Rückerstattungen Kanton	-21'948.50	0.00	-48'909.95
	490	Intern verrechneter Aufwand	-314'946.50	-355'480.00	-257'209.25
101		Übrige Rechtspflege	10'997'793.36	12'678'972.01	12'004'444.89
	300	Personalaufw.Behörden/Kommissionen	93'107.29	117'000.00	125'052.75
	301	Löhne Verwaltungs-/Betriebspersonal	10'810'208.31	11'002'169.49	10'925'977.65
	303	Sozialversicherungsbeiträge	869'163.40	891'199.57	877'807.60

Funktion	Art	Bezeichnung	Rechnung 2013	Voranschlag 2013	Rechnung 2012
	304	Personalversicherungsbeiträge	1'256'672.44	1'290'050.70	1'644'094.55
	305	Unfall-/Krankenversicherungsbeiträge	134'480.74	136'257.28	130'767.40
	309	Übriger Personalaufwand	95'511.17	138'530.00	175'133.67
	310	Büro-/Schulmaterialien, Drucksachen	382'923.33	335'000.00	400'813.49
	311	Ansch. Mobilien/Maschinen/Fahrzeuge	16'330.85	33'000.00	42'204.80
	313	Verbrauchsmaterialien	4'023.17	2'000.00	1'859.60
	315	DL Dritter übriger Unterhalt	39'912.80	47'000.00	43'608.80
	316	Mieten, Pachten, Benützungskosten	1'289'279.65	1'312'094.60	1'227'183.70
	317	Spesenentschädigungen	63'258.10	65'000.00	57'932.80
	318	DL und Honorare, allg. Verw'aufwand	434'287.88	521'492.00	711'954.73
	319	Übriger Sachaufwand	8'170.00	20'000.00	2'304.95
	330	Abschreibungen Finanzvermögen	5'983.33	13'500.00	1'885.57
	331	Harmon. Abschreibungen Verw'vermögen	51'585.25	149'610.32	357'826.40
	365	Beiträge private Institutionen	201'599.00	123'100.00	221'578.00
	380	Einlagen in Spezialfinanzierungen	719'150.65	214'365.00	522'701.40
	390	Intern verrechneter Aufwand	1'089'076.50	1'199'334.00	1'164'272.75
	391	Intern verrechnete Passivzinsen	392.00	6'230.89	6'248.40
	421	Erträge flüssige Mittel und Guthaben	-939.75	-1'500.00	-1'798.80
	430	Ersatzabgaben	-715'619.00	-214'365.00	-516'925.00
	431	Gebühren für Amtshandlungen	-4'993'780.05	-3'950'000.00	-5'173'553.22
	434	Andere Benützungsgebühren und DL	-2.45	0.00	0.00
	435	Übrige Verkaufserlöse	-26'231.85	-20'000.00	-28'424.15
	436	Rückerstattungen	-628'011.90	-612'096.84	-670'851.45
	438	Eigenleistungen für Investitionen	-3'480.45	-25'000.00	0.00
	439	Übrige Entgelte	-20.00	0.00	0.00
	451	Rückerstattungen Kanton	-1'301.10	0.00	-3'706.25
	480	Entnahmen aus Spezialfinanzierungen	-194'500.00	-100'000.00	-215'000.00
	490	Intern verrechneter Aufwand	0.00	0.00	-21'995.40
	491	Intern verrechnete Passivzinsen	-3'435.95	-15'000.00	-4'509.85
113		Gemeindepolizei	35'731'295.26	36'517'588.55	35'040'189.92
	300	Personalaufw.Behörden/Kommissionen	2'000.00	4'000.00	3'722.80
	301	Löhne Verwaltungs-/Betriebspersonal	8'563'818.21	8'962'742.88	8'546'272.18
	303	Sozialversicherungsbeiträge	687'694.60	718'311.48	684'858.90
	304	Personalversicherungsbeiträge	807'120.60	935'709.36	1'143'032.80
	305	Unfall-/Krankenversicherungsbeiträge	66'723.00	72'682.68	67'059.75
	306	Dienstkleider, Zulagen	12'155.95	51'270.00	27'970.40
	309	Übriger Personalaufwand	113'321.75	95'680.00	17'733.30
	310	Büro-/Schulmaterialien, Drucksachen	90'768.66	126'200.00	150'123.10
	311	Ansch. Mobilien/Maschinen/Fahrzeuge	46'235.52	0.00	66'028.10
	312	Wasser, Energie, Heizmaterialien	31'754.65	27'500.00	10'199.25
	313	Verbrauchsmaterialien	6'461.33	5'300.00	7'525.30
	315	DL Dritter übriger Unterhalt	73'869.64	96'800.00	82'123.75
	316	Mieten, Pachten, Benützungskosten	989'492.86	935'269.00	842'303.79
	317	Spesenentschädigungen	33'635.05	29'900.00	29'201.70
	318	DL und Honorare, allg. Verw'aufwand	1'869'394.96	1'610'465.99	1'519'371.05
	319	Übriger Sachaufwand	2'034.00	0.00	1'714.00
	330	Abschreibungen Finanzvermögen	377'263.70	412'100.00	337'698.05
	331	Harmon. Abschreibungen Verw'vermögen	433'448.36	487'079.00	611'327.16
	351	Entschädigungen an Kanton	31'908'361.00	32'229'162.00	30'961'688.00
	365	Beiträge private Institutionen	127'283.60	154'200.00	127'399.10
	390	Intern verrechneter Aufwand	2'568'071.60	2'319'933.01	2'637'641.00
	391	Intern verrechnete Passivzinsen	52'857.30	49'015.35	59'018.60
	411	Erträge Regalien und Konzessionen	-271'572.00	-241'000.00	-243'594.10
	423	Liegenschaftserträge Finanzvermögen	0.00	-4'000.00	-2'700.00
	427	Liegenschaftserträge Verw'vermögen	-864'708.95	-890'750.00	-844'562.00
	431	Gebühren für Amtshandlungen	-3'542'598.69	-3'584'500.00	-3'284'565.60
	434	Andere Benützungsgebühren und DL	-7'893'837.26	-7'458'200.00	-7'765'528.72
	435	Übrige Verkaufserlöse	-3'362.30	-17'500.00	-3'160.05
	436	Rückerstattungen	-134'570.78	-103'082.20	-241'294.99
	437	Bussen	-126'673.00	-169'000.00	-130'248.00
	438	Eigenleistungen für Investitionen	0.00	0.00	-24'844.00
	439	Übrige Entgelte	-71.00	0.00	-19.00
	450	Rückerstattungen Bund	-58'850.10	-53'000.00	-54'770.10
	451	Rückerstattungen Kanton	-3'960.40	0.00	-6'571.75
	490	Intern verrechneter Aufwand	-232'266.60	-284'700.00	-291'963.85
140		Feuerwehr	13'579'047.05	13'469'391.48	14'080'016.14
	300	Personalaufw.Behörden/Kommissionen	378.07	840.05	252.13
	301	Löhne Verwaltungs-/Betriebspersonal	11'626'848.38	11'238'986.07	11'497'425.48
	303	Sozialversicherungsbeiträge	879'618.33	900'812.05	858'620.44
	304	Personalversicherungsbeiträge	1'068'801.34	1'088'872.29	1'365'957.20

Funktion	Art	Bezeichnung	Rechnung 2013	Voranschlag 2013	Rechnung 2012
	305	Unfall-/Krankenversicherungsbeiträge	83'109.66	94'478.36	84'755.81
	306	Dienstkleider, Zulagen	381'115.00	327'241.50	373'295.87
	308	Entschädigungen temp. Arbeitskräfte	76'380.00	0.00	86'069.30
	309	Übriger Personalaufwand	261'378.36	301'906.76	282'170.18
	310	Büro-/Schulmaterialien, Drucksachen	33'692.72	38'542.77	55'031.86
	311	Ansch. Mobilien/Maschinen/Fahrzeuge	179'928.13	148'386.33	319'436.29
	312	Wasser, Energie, Heizmaterialien	20.00	0.00	20.00
	313	Verbrauchsmaterialien	474'592.56	483'559.88	482'139.66
	315	DL Dritter übriger Unterhalt	163'134.88	263'025.76	290'031.35
	316	Mieten, Pachten, Benützungskosten	1'161'510.73	1'153'376.89	1'115'525.67
	317	Spesenentschädigungen	47'565.17	18'357.79	32'493.16
	318	DL und Honorare, allg. Verw'aufwand	456'654.32	542'461.89	562'572.45
	319	Übriger Sachaufwand	1'000.00	3'000.00	2'000.00
	330	Abschreibungen Finanzvermögen	1'188.34	5'500.00	5'889.91
	331	Harmon. Abschreibungen Verw'vermögen	1'074'602.72	1'013'974.11	1'311'780.00
	351	Entschädigungen an Kanton	895'319.25	907'213.12	895'319.22
	352	Entschädigungen an Gemeinden	0.00	0.00	7'877.50
	365	Beiträge private Institutionen	9'684.76	2'100.00	9'586.61
	390	Intern verrechneter Aufwand	149'144.61	154'864.34	192'409.14
	391	Intern verrechnete Passivzinsen	106'490.45	109'421.00	100'763.17
	427	Liegenschaftserträge Verw'vermögen	-2'175.70	0.00	-2'172.78
	431	Gebühren für Amtshandlungen	-360.00	0.00	-240.00
	432	Spital- und Heimplaten, Kostgelder	-71'163.00	-52'246.20	-70'961.10
	434	Andere Benützungsgebühren und DL	-3'171'273.92	-3'087'722.00	-3'462'529.41
	435	Übrige Verkaufserlöse	-227'431.28	-184'860.00	-207'190.43
	436	Rückerstattungen	-241'800.05	-137'834.93	-226'062.79
	439	Übrige Entgelte	0.00	-3'600.00	-360.00
	450	Rückerstattungen Bund	0.00	0.00	-2'440.05
	451	Rückerstattungen Kanton	-1'821'165.28	-1'798'666.35	-1'799'359.45
	490	Intern verrechneter Aufwand	-17'741.50	-62'600.00	-80'090.25
151		Militär	778'579.80	905'742.75	754'122.28
	300	Personalaufw.Behörden/Kommissionen	15.86	35.26	10.56
	301	Löhne Verwaltungs-/Betriebspersonal	267'157.54	423'001.34	269'372.67
	303	Sozialversicherungsbeiträge	24'167.67	25'479.38	23'958.82
	304	Personalversicherungsbeiträge	32'128.33	33'028.17	41'337.66
	305	Unfall-/Krankenversicherungsbeiträge	2'281.42	2'555.24	2'342.08
	306	Dienstkleider, Zulagen	437.89	1'233.13	708.77
	308	Entschädigungen temp. Arbeitskräfte	11'166.45	0.00	0.00
	309	Übriger Personalaufwand	11'339.08	9'589.11	8'820.13
	310	Büro-/Schulmaterialien, Drucksachen	1'225.80	2'709.41	2'373.04
	311	Ansch. Mobilien/Maschinen/Fahrzeuge	5'077.95	7'013.92	8'367.75
	313	Verbrauchsmaterialien	7'244.44	16'646.38	13'254.15
	315	DL Dritter übriger Unterhalt	5'320.70	12'503.24	7'156.15
	316	Mieten, Pachten, Benützungskosten	408'972.66	394'651.76	378'093.61
	317	Spesenentschädigungen	1'755.10	746.50	1'337.58
	318	DL und Honorare, allg. Verw'aufwand	14'273.25	16'685.94	17'081.95
	331	Harmon. Abschreibungen Verw'vermögen	4'884.08	3'197.66	11'312.58
	351	Entschädigungen an Kanton	37'577.80	38'077.00	37'577.80
	365	Beiträge private Institutionen	193.83	0.00	193.83
	390	Intern verrechneter Aufwand	7'456.00	7'899.32	9'290.10
	391	Intern verrechnete Passivzinsen	793.67	0.00	430.79
	427	Liegenschaftserträge Verw'vermögen	-47.12	0.00	-63.96
	432	Spital- und Heimplaten, Kostgelder	-476.26	0.00	-513.35
	434	Andere Benützungsgebühren und DL	-788.40	-1'000.00	-9'961.52
	435	Übrige Verkaufserlöse	-104.58	-7'610.00	-69.96
	436	Rückerstattungen	-17'561.31	-3'700.01	-21'579.34
	439	Übrige Entgelte	-45'842.10	-77'000.00	-46'521.50
	451	Rückerstattungen Kanton	-69.95	0.00	-188.11
160		Zivilschutz	4'066'907.33	4'716'988.27	4'565'359.83
	300	Personalaufw.Behörden/Kommissionen	56.07	124.69	37.31
	301	Löhne Verwaltungs-/Betriebspersonal	1'689'962.44	1'699'371.79	1'814'924.11
	303	Sozialversicherungsbeiträge	124'922.80	127'229.03	129'686.84
	304	Personalversicherungsbeiträge	169'167.43	162'959.10	228'461.04
	305	Unfall-/Krankenversicherungsbeiträge	11'554.12	12'087.26	12'727.61
	306	Dienstkleider, Zulagen	22'332.86	32'119.37	22'801.81
	308	Entschädigungen temp. Arbeitskräfte	16'861.45	38'000.00	20'422.40
	309	Übriger Personalaufwand	70'265.06	41'464.13	30'605.24
	310	Büro-/Schulmaterialien, Drucksachen	11'501.10	37'167.82	16'656.79
	311	Ansch. Mobilien/Maschinen/Fahrzeuge	29'990.21	22'372.75	37'421.63
	312	Wasser, Energie, Heizmaterialien	3'658.65	3'800.00	3'750.05

Funktion	Art	Bezeichnung	Rechnung 2013	Voranschlag 2013	Rechnung 2012
	313	Verbrauchsmaterialien	207'008.15	191'613.74	192'991.24
	315	DL Dritter übriger Unterhalt	50'043.75	85'061.00	55'052.89
	316	Mieten, Pachten, Benützungskosten	2'898'962.31	2'984'526.31	2'876'334.76
	317	Spesenentschädigungen	17'316.05	25'955.71	14'585.61
	318	DL und Honorare, allg. Verw/aufwand	154'831.41	222'252.16	173'009.50
	331	Harmon. Abschreibungen Verw'vermögen	86'984.59	58'842.23	170'988.80
	351	Entschädigungen an Kanton	132'944.00	134'709.88	132'943.98
	365	Beiträge private Institutionen	4'673.59	56'000.00	54'673.59
	390	Intern verrechneter Aufwand	31'859.24	40'171.34	34'132.16
	391	Intern verrechnete Passivzinsen	440.48	538.28	1'076.14
	423	Liegenschaftserträge Finanzvermögen	-294.15	0.00	0.00
	427	Liegenschaftserträge Verw'vermögen	-10'663.18	-12'000.00	-10'699.26
	431	Gebühren für Amtshandlungen	-60.00	0.00	-20.00
	432	Spital- und Heimtaxen, Kostgelder	-936.99	-2'749.80	-1'025.40
	434	Andere Benützungsgebühren und DL	-731'161.65	-586'800.00	-802'690.77
	435	Übrige Verkaufserlöse	-257'305.23	-212'930.00	-248'588.12
	436	Rückerstattungen	-437'371.07	-370'898.52	-81'522.58
	439	Übrige Entgelte	-79'084.60	0.00	-215'752.10
	451	Rückerstattungen Kanton	-62'787.36	-55'000.00	-53'488.99
	490	Intern verrechneter Aufwand	-88'764.20	-19'000.00	-44'136.45
2		Bildung	88'218'988.17	89'123'419.58	91'517'651.60
	214	Musikschulen	2'966'803.83	3'214'328.25	3'149'538.51
	310	Büro-/Schulmaterialien, Drucksachen	2'170.80	0.00	0.00
	331	Harmon. Abschreibungen Verw'vermögen	6'140.00	2'654.00	6'349.75
	362	Beiträge Gemeinden, Gemeindeverbände	25'956.00	60'000.00	34'365.50
	365	Beiträge private Institutionen	2'970'000.00	2'970'000.00	2'970'000.00
	366	Beiträge private Haushalte	291'933.00	361'000.00	288'490.40
	391	Intern verrechnete Passivzinsen	604.03	674.25	752.06
	436	Rückerstattungen	-330'000.00	-180'000.00	-150'419.20
	219	Volks-, Tagesschule nicht aufteilbar	84'798'156.42	85'389'347.86	87'863'394.87
	300	Personalaufw.Behörden/Kommissionen	101'316.65	120'000.00	107'881.40
	301	Löhne Verwaltungs-/Betriebspersonal	7'186'903.70	6'787'994.00	6'786'195.45
	302	Löhne der Lehrkräfte	13'315.00	12'000.00	12'705.00
	303	Sozialversicherungsbeiträge	578'606.70	556'206.85	544'908.35
	304	Personalversicherungsbeiträge	623'087.50	574'436.00	732'053.20
	305	Unfall-/Krankenversicherungsbeiträge	50'733.90	54'491.00	48'027.25
	306	Dienstkleider, Zulagen	0.00	0.00	35.90
	309	Übriger Personalaufwand	104'694.64	101'000.00	87'302.04
	310	Büro-/Schulmaterialien, Drucksachen	2'936'490.91	3'190'624.00	2'688'021.51
	311	Ansch. Mobilien/Maschinen/Fahrzeuge	1'375'061.55	1'185'000.00	911'052.42
	312	Wasser, Energie, Heizmaterialien	0.00	0.00	681.90
	313	Verbrauchsmaterialien	975'868.89	866'500.00	906'835.33
	314	DL Dritter baulicher Unterhalt	16'016.40	0.00	49'718.01
	315	DL Dritter übriger Unterhalt	266'751.70	302'000.00	214'066.98
	316	Mieten, Pachten, Benützungskosten	38'642'919.65	38'336'961.00	37'730'553.25
	317	Spesenentschädigungen	1'305'322.12	1'290'600.00	1'311'283.03
	318	DL und Honorare, allg. Verw/aufwand	693'287.76	799'004.00	630'820.01
	319	Übriger Sachaufwand	1'062.85	0.00	1'929.45
	330	Abschreibungen Finanzvermögen	25'680.65	20'000.00	21'621.55
	331	Harmon. Abschreibungen Verw'vermögen	1'278'342.90	1'305'113.00	1'395'788.96
	351	Entschädigungen an Kanton	35'027'666.05	35'057'821.00	38'632'437.35
	362	Beiträge Gemeinden, Gemeindeverbände	949'060.90	720'000.00	1'675'688.30
	365	Beiträge private Institutionen	309'912.00	313'950.00	311'775.00
	366	Beiträge private Haushalte	100'077.10	130'000.00	104'366.15
	380	Einlagen in Spezialfinanzierungen	763'851.57	700'000.00	825'190.27
	390	Intern verrechneter Aufwand	4'960'544.75	4'977'167.00	5'074'994.05
	391	Intern verrechnete Passivzinsen	107'754.31	82'389.25	89'861.47
	427	Liegenschaftserträge Verw'vermögen	-674'600.55	-550'000.00	-680'528.35
	430	Ersatzabgaben	0.00	0.00	-6'177.60
	432	Spital- und Heimtaxen, Kostgelder	-227'899.90	-83'000.00	-4'486'755.33
	433	Schulgelder	-21'000.40	-22'000.00	-26'200.00
	434	Andere Benützungsgebühren und DL	-4'790'803.65	-4'295'000.00	0.00
	435	Übrige Verkaufserlöse	-13'280.75	-18'000.00	-20'125.50
	436	Rückerstattungen	-1'119'660.96	-978'309.24	-1'165'546.00
	438	Eigenleistungen für Investitionen	-846.00	0.00	-7'052.70
	439	Übrige Entgelte	-41'099.20	-17'600.00	-20'689.65
	451	Rückerstattungen Kanton	-5'312'878.20	-5'105'000.00	-5'188'759.00
	452	Rückerstattungen Gemeinden/-verbände	-341'172.60	-150'000.00	-436'490.00

Funktion	Art	Bezeichnung	Rechnung 2013	Voranschlag 2013	Rechnung 2012
	461	Beiträge Kanton	-163'000.00	-145'000.00	-163'000.00
	480	Entnahmen aus Spezialfinanzierungen	-845'558.52	-700'000.00	-758'726.58
	490	Intern verrechneter Aufwand	-44'373.00	-30'000.00	-72'348.00
220		Sonderschulen	0.00	0.00	0.00
	300	Personalaufw.Behörden/Kommissionen	18'654.15	11'000.00	17'208.40
	301	Löhne Verwaltungs-/Betriebspersonal	268'306.65	295'481.00	282'146.30
	303	Sozialversicherungsbeiträge	22'151.70	24'026.00	22'788.35
	304	Personalversicherungsbeiträge	63'903.55	68'800.00	119'207.90
	305	Unfall-/Krankenversicherungsbeiträge	1'994.60	2'484.00	2'037.65
	309	Übriger Personalaufwand	19'515.00	13'250.00	16'450.25
	310	Büro-/Schulmaterialien, Drucksachen	100'062.90	95'200.00	99'678.79
	311	Ansch. Mobilien/Maschinen/Fahrzeuge	49'907.15	42'000.00	47'310.00
	313	Verbrauchsmaterialien	69'174.85	79'500.00	67'866.45
	315	DL Dritter übriger Unterhalt	9'127.70	5'350.00	12'119.00
	316	Mieten, Pachten, Benützungskosten	786'680.39	767'430.00	775'818.00
	317	Spesenentschädigungen	12'580.45	33'000.00	18'810.70
	318	DL und Honorare, allg. Verw'aufwand	28'864.85	29'901.00	28'160.43
	319	Übriger Sachaufwand	182.35	1'500.00	1'003.75
	330	Abschreibungen Finanzvermögen	168.00	0.00	419.75
	331	Harmon. Abschreibungen Verw'vermögen	14'202.30	6'000.00	0.00
	351	Entschädigungen an Kanton	7'509'395.25	7'580'000.00	7'646'928.70
	365	Beiträge private Institutionen	3'882.00	4'860.00	3'728.00
	366	Beiträge private Haushalte	175.00	2'000.00	595.00
	376	Durchl. Beiträge private Haushalte	853'985.50	842'000.00	832'664.45
	390	Intern verrechneter Aufwand	180'383.80	173'954.00	178'970.60
	427	Liegenschaftserträge Verw'vermögen	-2'490.00	0.00	-2'990.00
	432	Spital- und Heimtaxen, Kostgelder	-97'098.50	-104'000.00	-105'430.00
	436	Rückerstattungen	-3'599.85	-8'760.00	-4'903.40
	438	Eigenleistungen für Investitionen	-301.55	0.00	-797.00
	439	Übrige Entgelte	0.00	0.00	2'750.00
	451	Rückerstattungen Kanton	-9'055'822.74	-9'122'976.00	-9'229'877.62
	470	Durchlaufende Beiträge Bund	-853'985.50	-842'000.00	-832'664.45
234		Berufsbildung	359'027.92	424'743.47	409'718.22
	301	Löhne Verwaltungs-/Betriebspersonal	317'095.51	343'642.33	317'301.49
	303	Sozialversicherungsbeiträge	17'754.65	24'378.00	17'414.83
	304	Personalversicherungsbeiträge	6'842.95	5'490.10	5'916.26
	305	Unfall-/Krankenversicherungsbeiträge	2'428.84	3'329.02	2'332.54
	309	Übriger Personalaufwand	47'159.80	47'700.00	41'729.43
	310	Büro-/Schulmaterialien, Drucksachen	2'433.07	385.00	713.34
	311	Ansch. Mobilien/Maschinen/Fahrzeuge	0.00	0.00	1'738.63
	313	Verbrauchsmaterialien	44'544.55	0.00	0.00
	316	Mieten, Pachten, Benützungskosten	5'216.59	4'618.35	4'838.18
	317	Spesenentschädigungen	6'587.76	10'035.00	6'870.16
	318	DL und Honorare, allg. Verw'aufwand	-16'594.16	2'925.19	34'790.16
	331	Harmon. Abschreibungen Verw'vermögen	-22.04	0.00	245.00
	390	Intern verrechneter Aufwand	4'849.87	3'831.48	5'431.25
	435	Übrige Verkaufserlöse	-50.00	0.00	-0.70
	436	Rückerstattungen	-39'219.47	-16'591.00	-23'488.10
	490	Intern verrechneter Aufwand	-40'000.00	-5'000.00	-6'114.25
292		Erwachsenenbildung	95'000.00	95'000.00	95'000.00
	364	Beiträge gem'wirtsch. Unternehmungen	95'000.00	95'000.00	95'000.00
3		Kultur und Freizeit	83'715'082.14	83'666'264.97	83'395'463.80
300		Bibliothek	3'334'688.06	3'327'856.50	3'335'403.62
	331	Harmon. Abschreibungen Verw'vermögen	12'280.00	5'308.00	12'699.50
	365	Beiträge private Institutionen	3'321'200.00	3'321'200.00	3'321'200.00
	391	Intern verrechnete Passivzinsen	1'208.06	1'348.50	1'504.12
309		Kulturförderung	34'354'834.83	34'529'617.58	34'684'225.77
	300	Personalaufw.Behörden/Kommissionen	57'622.80	40'000.00	49'332.00
	301	Löhne Verwaltungs-/Betriebspersonal	765'708.10	683'295.90	733'518.11
	303	Sozialversicherungsbeiträge	61'757.16	53'766.78	58'623.90
	304	Personalversicherungsbeiträge	89'401.30	97'578.05	135'590.75
	305	Unfall-/Krankenversicherungsbeiträge	5'748.60	5'279.05	5'508.05
	309	Übriger Personalaufwand	17'427.00	1'000.00	1'535.00
	310	Büro-/Schulmaterialien, Drucksachen	19'403.53	25'050.00	19'428.92
	311	Ansch. Mobilien/Maschinen/Fahrzeuge	1'913.65	0.00	1'874.75

Funktion	Art	Bezeichnung	Rechnung 2013	Voranschlag 2013	Rechnung 2012
	315	DL Dritter übriger Unterhalt	4'682.35	7'500.00	8'448.00
	316	Mieten, Pachten, Benützungskosten	314'772.45	321'365.80	314'376.35
	317	Spesenentschädigungen	23'745.80	8'500.00	14'447.40
	318	DL und Honorare, allg. Verw'aufwand	83'800.12	12'500.00	39'154.04
	331	Harmon. Abschreibungen Verw'vermögen	1'703'916.86	1'696'726.00	1'810'078.10
	362	Beiträge Gemeinden, Gemeindeverbände	11'500.00	11'500.00	11'500.00
	365	Beiträge private Institutionen	31'233'570.83	31'234'484.00	31'332'811.40
	375	Durchl. Beiträge private Inst.	1'001'700.00	1'001'700.00	986'500.00
	376	Durchl. Beiträge private Haushalte	43'366.00	0.00	17'342.70
	380	Einlagen in Spezialfinanzierungen	135'500.00	0.00	234'656.55
	390	Intern verrechneter Aufwand	68'138.60	61'589.00	56'892.60
	391	Intern verrechnete Passivzinsen	316'744.25	386'947.00	347'861.35
	427	Liegenschaftserträge Verw'vermögen	-139'890.00	-109'564.00	-107'772.00
	436	Rückerstattungen	-116'257.00	-7'900.00	-298'639.50
	439	Übrige Entgelte	-170'000.07	0.00	0.00
	469	Übrige Beiträge für eigene Rechnung	0.00	0.00	-85'000.00
	470	Durchlaufende Beiträge Bund	-1'001'700.00	-1'001'700.00	-986'500.00
	475	Durchlaufende Beiträge Private Inst.	-43'366.00	0.00	-17'342.70
	480	Entnahmen aus Spezialfinanzierungen	-134'371.50	0.00	0.00
310		Denkmalpflege und Heimatschutz	3'731'934.83	3'749'432.69	3'713'465.28
	300	Personalaufw.Behörden/Kommissionen	750.00	1'800.00	750.00
	301	Löhne Verwaltungs-/Betriebspersonal	549'482.75	569'447.82	581'971.30
	303	Sozialversicherungsbeiträge	56'756.43	46'255.08	46'554.45
	304	Personalversicherungsbeiträge	77'024.85	73'627.15	88'401.25
	305	Unfall-/Krankenversicherungsbeiträge	5'348.65	4'317.50	4'390.65
	309	Übriger Personalaufwand	905.00	3'000.00	11'093.00
	310	Büro-/Schulmaterialien, Drucksachen	12'661.85	32'800.00	21'094.75
	311	Ansch. Mobilien/Maschinen/Fahrzeuge	0.00	500.00	1'205.16
	315	DL Dritter übriger Unterhalt	0.00	1'000.00	162.00
	316	Mieten, Pachten, Benützungskosten	2'376'260.75	2'386'170.20	2'361'826.25
	317	Spesenentschädigungen	6'185.95	12'000.00	4'590.10
	318	DL und Honorare, allg. Verw'aufwand	59'954.65	29'569.00	23'917.77
	331	Harmon. Abschreibungen Verw'vermögen	76'475.75	62'406.49	35'607.95
	365	Beiträge private Institutionen	862'770.00	897'000.00	924'480.00
	380	Einlagen in Spezialfinanzierungen	7'700.00	0.00	19'000.00
	390	Intern verrechneter Aufwand	59'497.35	50'082.00	54'137.35
	391	Intern verrechnete Passivzinsen	9'404.35	12'676.25	6'010.30
	435	Übrige Verkaufserlöse	-138.10	0.00	-542.40
	436	Rückerstattungen	-17'115.65	-3'218.80	-39'635.35
	438	Eigenleistungen für Investitionen	-19'489.75	-50'000.00	-37'149.25
	451	Rückerstattungen Kanton	-250'000.00	-250'000.00	-250'000.00
	480	Entnahmen aus Spezialfinanzierungen	0.00	0.00	-14'400.00
	490	Intern verrechneter Aufwand	-142'500.00	-130'000.00	-130'000.00
330		Parkanlagen und Wanderwege	13'254'051.41	13'219'200.97	12'997'726.25
	301	Löhne Verwaltungs-/Betriebspersonal	10'031'820.62	10'058'093.57	9'894'850.81
	303	Sozialversicherungsbeiträge	746'987.03	779'394.85	730'008.44
	304	Personalversicherungsbeiträge	964'041.61	1'078'193.43	1'159'819.56
	305	Unfall-/Krankenversicherungsbeiträge	275'873.82	261'142.35	256'195.26
	306	Dienstkleider, Zulagen	109'770.64	74'750.00	73'714.36
	309	Übriger Personalaufwand	121'397.80	96'550.00	120'230.07
	310	Büro-/Schulmaterialien, Drucksachen	73'676.72	48'555.00	54'902.50
	311	Ansch. Mobilien/Maschinen/Fahrzeuge	18'615.37	13'000.00	16'454.36
	312	Wasser, Energie, Heizmaterialien	37'757.45	40'000.00	29'291.05
	313	Verbrauchsmaterialien	1'559'287.16	1'308'650.00	1'542'810.17
	314	DL Dritter baulicher Unterhalt	580'214.35	540'000.00	443'096.77
	315	DL Dritter übriger Unterhalt	97'330.05	78'000.00	70'843.30
	316	Mieten, Pachten, Benützungskosten	1'211'894.42	1'275'529.55	1'223'406.49
	317	Spesenentschädigungen	14'709.70	13'150.00	18'628.35
	318	DL und Honorare, allg. Verw'aufwand	681'452.95	728'350.00	671'084.53
	319	Übriger Sachaufwand	3'930.73	7'200.00	2'355.85
	330	Abschreibungen Finanzvermögen	1'245.00	5'000.00	4'219.55
	331	Harmon. Abschreibungen Verw'vermögen	1'862'393.25	1'820'690.24	1'754'172.34
	361	Beiträge Kanton	100'000.00	100'000.00	100'000.00
	365	Beiträge private Institutionen	36'065.55	37'050.00	36'890.94
	390	Intern verrechneter Aufwand	674'681.75	484'681.45	549'864.09
	391	Intern verrechnete Passivzinsen	427'368.83	401'425.51	384'687.51
	423	Liegenschaftserträge Finanzvermögen	-254'817.50	-285'650.00	-275'657.82
	427	Liegenschaftserträge Verw'vermögen	-476'355.26	-492'500.00	-508'146.37
	434	Andere Benützungsgebühren und DL	-1'561'446.12	-1'478'350.00	-1'438'706.91
	435	Übrige Verkaufserlöse	-272'557.18	-166'550.00	-195'870.46

Funktion	Art	Bezeichnung	Rechnung 2013	Voranschlag 2013	Rechnung 2012
	436	Rückerstattungen	-455'815.25	-368'549.98	-325'641.97
	438	Eigenleistungen für Investitionen	-195'560.08	-90'000.00	-271'085.05
	439	Übrige Entgelte	-332.44	-1'105.00	-8'304.84
	451	Rückerstattungen Kanton	-75'011.03	-75'000.00	-64'564.76
	490	Intern verrechneter Aufwand	-3'084'568.53	-3'072'500.00	-3'051'821.87
340		Sport	20'912'563.10	21'582'293.60	21'303'960.32
	301	Löhne Verwaltungs-/Betriebspersonal	6'626'719.20	6'373'835.00	6'635'424.15
	302	Löhne der Lehrkräfte	16'822.30	196'035.00	8'000.00
	303	Sozialversicherungsbeiträge	543'728.12	526'547.00	522'062.35
	304	Personalversicherungsbeiträge	630'512.90	623'336.00	728'767.35
	305	Unfall-/Krankenversicherungsbeiträge	51'058.75	50'384.00	51'112.15
	306	Dienstkleider, Zulagen	97'618.10	50'000.00	49'216.70
	308	Entschädigungen temp. Arbeitskräfte	0.00	50'000.00	0.00
	309	Übriger Personalaufwand	32'139.54	75'500.00	35'081.20
	310	Büro-/Schulmaterialien, Drucksachen	74'482.00	84'250.00	63'659.33
	311	Ansch. Mobilien/Maschinen/Fahrzeuge	134'680.60	216'300.00	58'166.34
	312	Wasser, Energie, Heizmaterialien	16'871.70	17'000.00	20'596.55
	313	Verbrauchsmaterialien	432'542.27	389'600.00	450'452.27
	315	DL Dritter übriger Unterhalt	139'032.20	219'000.00	258'590.96
	316	Mieten, Pachten, Benützungskosten	15'179'132.47	15'449'219.60	14'811'330.45
	317	Spesenentschädigungen	27'626.20	112'300.00	48'553.95
	318	DL und Honorare, allg. Verw'aufwand	618'053.27	599'362.00	621'354.65
	319	Übriger Sachaufwand	0.00	1'000.00	0.00
	330	Abschreibungen Finanzvermögen	90.00	7'500.00	866.45
	331	Harmon. Abschreibungen Verw'vermögen	452'105.66	415'613.00	357'291.26
	364	Beiträge gem'wirtsch. Unternehmungen	1'076'000.00	886'000.00	1'076'000.00
	365	Beiträge private Institutionen	290'447.05	312'000.00	279'362.81
	390	Intern verrechneter Aufwand	1'308'532.20	1'314'699.00	1'394'159.75
	391	Intern verrechnete Passivzinsen	12'351.50	10'463.00	9'008.00
	411	Erträge Regalien und Konzessionen	-31'240.00	-2'500.00	-19'470.00
	424	Buchgewinne Anlagen Finanzvermögen	-653.75	0.00	-711.00
	427	Liegenschaftserträge Verw'vermögen	-398'456.60	-442'000.00	-475'877.30
	431	Gebühren für Amtshandlungen	-23'957.65	0.00	-3'578.90
	433	Schulgelder	-29'774.60	-60'000.00	-81'820.80
	434	Andere Benützungsgebühren und DL	-5'499'467.05	-5'083'920.00	-4'375'845.90
	435	Übrige Verkaufserlöse	-63'968.15	-34'100.00	-41'710.25
	436	Rückerstattungen	-325'551.70	-311'230.00	-373'749.25
	438	Eigenleistungen für Investitionen	-10'273.50	0.00	0.00
	439	Übrige Entgelte	-52'011.13	-59'000.00	-399'707.85
	490	Intern verrechneter Aufwand	-412'628.80	-404'900.00	-402'625.10
350		Übrige Freizeitgestaltung	8'127'009.91	7'257'863.63	7'360'682.56
	301	Löhne Verwaltungs-/Betriebspersonal	3'381'360.80	3'319'285.56	3'321'921.90
	303	Sozialversicherungsbeiträge	269'718.95	268'653.96	265'122.00
	304	Personalversicherungsbeiträge	317'737.30	432'422.88	498'884.70
	305	Unfall-/Krankenversicherungsbeiträge	26'311.55	26'483.52	25'905.20
	306	Dienstkleider, Zulagen	16'310.25	25'000.00	30'592.00
	309	Übriger Personalaufwand	30'137.85	36'000.00	17'051.65
	310	Büro-/Schulmaterialien, Drucksachen	97'471.79	142'000.00	80'037.29
	311	Ansch. Mobilien/Maschinen/Fahrzeuge	14'866.95	25'000.00	23'150.75
	313	Verbrauchsmaterialien	543'883.40	536'898.00	485'600.02
	315	DL Dritter übriger Unterhalt	22'879.90	30'000.00	46'502.95
	316	Mieten, Pachten, Benützungskosten	4'263'740.85	4'295'609.80	3'792'403.60
	317	Spesenentschädigungen	18'970.25	22'500.00	21'628.60
	318	DL und Honorare, allg. Verw'aufwand	360'546.79	462'854.30	452'734.68
	319	Übriger Sachaufwand	500.00	7'000.00	915.60
	330	Abschreibungen Finanzvermögen	-223.50	500.00	373.50
	331	Harmon. Abschreibungen Verw'vermögen	207'520.35	209'479.00	199'069.02
	365	Beiträge private Institutionen	23'782.95	31'060.00	23'481.76
	390	Intern verrechneter Aufwand	151'915.65	120'537.00	130'802.05
	391	Intern verrechnete Passivzinsen	24'345.45	26'983.29	25'940.80
	427	Liegenschaftserträge Verw'vermögen	-10'800.00	-11'000.00	-11'025.00
	431	Gebühren für Amtshandlungen	-1'525.00	0.00	-2'410.45
	434	Andere Benützungsgebühren und DL	-1'407'615.63	-1'932'000.00	-1'623'791.70
	435	Übrige Verkaufserlöse	-79'761.57	-340'000.00	-143'528.30
	436	Rückerstattungen	-57'535.75	-39'403.68	-43'513.65
	438	Eigenleistungen für Investitionen	0.00	0.00	-37'753.75
	439	Übrige Entgelte	-75'318.77	-420'000.00	-198'354.91
	451	Rückerstattungen Kanton	-522.90	0.00	-1'417.75
	490	Intern verrechneter Aufwand	-11'688.00	-18'000.00	-19'640.00

Funktion	Art	Bezeichnung	Rechnung 2013	Voranschlag 2013	Rechnung 2012
4		Gesundheit	6'028'311.21	5'941'932.12	5'788'685.93
460		Schulärztliche Pflege	3'367'379.70	3'377'337.16	3'490'941.67
301		Löhne Verwaltungs-/Betriebspersonal	2'520'440.04	2'538'649.37	2'522'713.84
303		Sozialversicherungsbeiträge	201'172.30	205'400.04	202'587.72
304		Personalversicherungsbeiträge	294'978.51	250'486.37	354'144.71
305		Unfall-/Krankenversicherungsbeiträge	19'128.85	20'590.73	18'765.79
309		Übriger Personalaufwand	39'293.46	37'749.81	45'592.66
310		Büro-/Schulmaterialien, Drucksachen	51'838.72	46'642.14	33'431.97
311		Ansch. Mobilien/Maschinen/Fahrzeuge	6'441.92	28'949.77	20'917.25
313		Verbrauchsmaterialien	39'037.19	46'500.00	19'770.90
315		DL Dritter übriger Unterhalt	2'921.80	1'908.61	5'697.14
316		Mieten, Pachten, Benützungskosten	251'115.87	255'644.89	257'314.58
317		Spesenentschädigungen	65'244.27	37'305.60	43'274.73
318		DL und Honorare, allg. Verw'aufwand	253'528.70	280'544.85	303'372.83
319		Übriger Sachaufwand	0.05	0.00	0.00
330		Abschreibungen Finanzvermögen	500.00	0.00	0.00
331		Harmon. Abschreibungen Verw'vermögen	18'394.06	8'169.33	9'944.92
365		Beiträge private Institutionen	2'633.00	3'214.26	2'851.57
366		Beiträge private Haushalte	3'806.35	55'898.00	39'070.42
390		Intern verrechneter Aufwand	166'402.78	199'399.21	215'251.34
434		Anderer Benützungsgebühren und DL	-21'048.00	-29'000.00	-23'648.00
436		Rückerstattungen	-128'697.98	-220'715.82	-134'747.19
439		Übrige Entgelte	-61'591.59	0.00	-82'129.51
490		Intern verrechneter Aufwand	-358'160.60	-390'000.00	-363'236.00
461		Schulzahnärztliche Pflege	1'708'595.10	1'542'354.28	1'607'862.80
301		Löhne Verwaltungs-/Betriebspersonal	2'679'394.89	2'632'180.00	2'592'299.30
303		Sozialversicherungsbeiträge	216'859.76	213'047.79	206'032.29
304		Personalversicherungsbeiträge	251'439.99	273'569.99	325'635.83
305		Unfall-/Krankenversicherungsbeiträge	20'194.68	21'082.42	19'793.14
309		Übriger Personalaufwand	26'472.58	20'260.50	33'127.50
310		Büro-/Schulmaterialien, Drucksachen	20'827.02	19'500.00	33'966.65
311		Ansch. Mobilien/Maschinen/Fahrzeuge	6'182.00	10'000.00	35'309.20
313		Verbrauchsmaterialien	291'425.25	284'000.00	336'217.85
315		DL Dritter übriger Unterhalt	95'117.25	63'000.00	99'940.64
316		Mieten, Pachten, Benützungskosten	773'001.70	800'456.40	753'327.95
317		Spesenentschädigungen	3'012.78	3'607.00	2'772.09
318		DL und Honorare, allg. Verw'aufwand	108'818.63	85'459.62	99'596.25
319		Übriger Sachaufwand	0.03	0.00	382.76
330		Abschreibungen Finanzvermögen	36'131.55	30'000.00	38'006.10
331		Harmon. Abschreibungen Verw'vermögen	62'994.18	46'925.91	77'827.05
365		Beiträge private Institutionen	1'866.50	2'190.00	1'947.75
366		Beiträge private Haushalte	30'236.30	40'000.00	35'366.70
390		Intern verrechneter Aufwand	506'833.85	611'271.90	569'380.18
391		Intern verrechnete Passivzinsen	5'047.55	4'912.76	5'925.33
423		Liegenschaftserträge Finanzvermögen	-33'360.00	-33'360.00	-33'360.00
435		Übrige Verkaufserlöse	-16'436.55	-14'500.00	-21'762.45
436		Rückerstattungen	-2'830'033.41	-3'131'250.01	-3'030'166.96
439		Übrige Entgelte	-219'113.53	0.00	-249'897.80
490		Intern verrechneter Aufwand	-328'317.90	-440'000.00	-323'804.55
490		Übriges Gesundheitswesen	952'336.41	1'022'240.68	689'881.46
301		Löhne Verwaltungs-/Betriebspersonal	12'198'036.45	13'712'510.84	13'343'078.29
303		Sozialversicherungsbeiträge	966'909.14	1'094'006.82	1'049'799.29
304		Personalversicherungsbeiträge	1'138'533.30	1'289'989.32	1'794'935.61
305		Unfall-/Krankenversicherungsbeiträge	91'359.42	111'977.04	100'753.72
306		Dienstkleider, Zulagen	91'194.65	60'000.00	60'114.96
308		Entschädigungen temp. Arbeitskräfte	904'702.10	601'800.00	577'170.00
309		Übriger Personalaufwand	131'502.21	119'989.69	223'567.02
310		Büro-/Schulmaterialien, Drucksachen	105'736.94	74'357.86	64'081.60
311		Ansch. Mobilien/Maschinen/Fahrzeuge	189'969.85	40'150.23	39'088.60
313		Verbrauchsmaterialien	676'872.66	684'000.00	592'211.79
315		DL Dritter übriger Unterhalt	333'850.19	307'091.39	359'234.69
316		Mieten, Pachten, Benützungskosten	1'135'647.08	1'161'482.11	719'019.02
317		Spesenentschädigungen	42'048.45	38'787.40	33'453.62
318		DL und Honorare, allg. Verw'aufwand	488'811.79	445'429.53	364'032.42
319		Übriger Sachaufwand	1'938.00	5'000.00	500.00
330		Abschreibungen Finanzvermögen	334'749.37	233'000.00	320'053.93
331		Harmon. Abschreibungen Verw'vermögen	928'846.61	329'325.76	181'529.34
363		Beiträge eigene Anstalten	0.00	0.00	30'000.00
365		Beiträge private Institutionen	13'747.50	10'621.74	8'828.58

Funktion	Art	Bezeichnung	Rechnung 2013	Voranschlag 2013	Rechnung 2012
	366	Beiträge private Haushalte	27'965.60	102.00	26'663.23
	390	Intern verrechneter Aufwand	971'873.17	1'004'034.89	1'014'079.88
	391	Intern verrechnete Passivzinsen	617.75	601.24	710.57
	431	Gebühren für Amtshandlungen	-6'023.18	-6'000.00	-6'891.90
	434	Andere Benützungsgebühren und DL	-12'262'938.31	-12'708'695.78	-11'956'409.48
	435	Übrige Verkaufserlöse	-885'829.20	-900'000.00	-884'441.50
	436	Rückerstattungen	-1'098'721.72	-1'162'637.18	-1'606'089.71
	439	Übrige Entgelte	-564'161.36	-368'304.22	-370'455.36
	451	Rückerstattungen Kanton	-4'901'184.45	-5'076'780.00	-5'296'101.15
	490	Intern verrechneter Aufwand	-103'717.60	-79'600.00	-92'635.60
5		Soziale Wohlfahrt	113'822'534.58	109'528'866.84	109'892'319.32
500		AHV-Zweigstelle	521'104.52	826'721.73	696'881.48
	300	Personalaufw.Behörden/Kommissionen	3'533.16	5'737.50	4'707.52
	301	Löhne Verwaltungs-/Betriebspersonal	1'990'364.74	2'178'687.18	2'005'099.50
	303	Sozialversicherungsbeiträge	168'698.56	174'048.49	161'165.44
	304	Personalversicherungsbeiträge	217'327.76	212'254.57	283'529.42
	305	Unfall-/Krankenversicherungsbeiträge	15'731.24	17'405.37	16'051.63
	309	Übriger Personalaufwand	21'910.46	29'070.00	18'445.11
	310	Büro-/Schulmaterialien, Drucksachen	10'748.88	17'212.50	17'278.92
	311	Ansch. Mobilien/Maschinen/Fahrzeuge	38.76	7'650.00	2'293.89
	313	Verbrauchsmaterialien	73.44	382.50	160.77
	315	DL Dritter übriger Unterhalt	4'578.51	5'737.50	4'034.63
	316	Mieten, Pachten, Benützungskosten	184'447.62	188'528.45	193'827.84
	317	Spesenentschädigungen	2'140.86	2'295.00	866.29
	318	DL und Honorare, allg. Verw'aufwand	8'801.33	23'715.00	15'677.48
	331	Harmon. Abschreibungen Verw'vermögen	8'555.26	5'060.10	7'732.21
	365	Beiträge private Institutionen	311.58	765.00	662.24
	390	Intern verrechneter Aufwand	146'517.27	160'562.03	168'406.18
	391	Intern verrechnete Passivzinsen	179.11	313.65	349.96
	434	Andere Benützungsgebühren und DL	-2'197'843.00	-2'100'000.00	-2'122'704.00
	436	Rückerstattungen	-65'011.02	-102'703.11	-80'671.03
	439	Übrige Entgelte	0.00	0.00	-32.52
501		Gemeindeanteil am Kantonsbeitrag AHV	28'258'892.00	28'050'000.00	29'110'836.00
	361	Beiträge Kanton	28'258'892.00	28'050'000.00	29'110'836.00
530		Ergänzungsleistungen der AHV, IV	2'000'798.47	2'093'759.36	2'080'071.62
	300	Personalaufw.Behörden/Kommissionen	2'632.55	4'275.00	3'507.57
	301	Löhne Verwaltungs-/Betriebspersonal	1'458'298.78	1'511'982.44	1'466'356.50
	303	Sozialversicherungsbeiträge	117'993.36	121'244.69	118'388.56
	304	Personalversicherungsbeiträge	155'240.99	147'860.22	193'505.70
	305	Unfall-/Krankenversicherungsbeiträge	11'588.75	12'124.77	11'730.51
	309	Übriger Personalaufwand	20'328.43	21'660.00	13'493.08
	310	Büro-/Schulmaterialien, Drucksachen	8'008.97	12'825.00	12'874.49
	311	Ansch. Mobilien/Maschinen/Fahrzeuge	28.87	5'700.00	1'709.18
	313	Verbrauchsmaterialien	54.72	285.00	119.78
	315	DL Dritter übriger Unterhalt	3'411.44	4'275.00	3'006.19
	316	Mieten, Pachten, Benützungskosten	137'431.57	140'472.16	144'420.75
	317	Spesenentschädigungen	1'278.43	1'710.00	668.70
	318	DL und Honorare, allg. Verw'aufwand	6'557.85	17'670.00	11'469.02
	331	Harmon. Abschreibungen Verw'vermögen	6'374.51	3'770.27	5'761.25
	365	Beiträge private Institutionen	214.61	570.00	493.42
	390	Intern verrechneter Aufwand	109'169.74	119'634.45	125'479.12
	391	Intern verrechnete Passivzinsen	133.45	233.70	260.75
	436	Rückerstattungen	-37'948.55	-32'533.34	-33'148.72
	439	Übrige Entgelte	0.00	0.00	-24.23
540		Jugendschutz	12'235'084.74	12'541'035.36	13'186'487.70
	300	Personalaufw.Behörden/Kommissionen	3'760.00	0.00	0.00
	301	Löhne Verwaltungs-/Betriebspersonal	7'122'607.14	7'356'654.12	7'245'492.15
	303	Sozialversicherungsbeiträge	575'533.93	583'485.81	579'971.30
	304	Personalversicherungsbeiträge	688'888.58	737'480.79	874'747.48
	305	Unfall-/Krankenversicherungsbeiträge	55'447.76	62'545.70	56'512.26
	309	Übriger Personalaufwand	103'098.82	157'190.00	90'416.36
	310	Büro-/Schulmaterialien, Drucksachen	164'925.25	208'600.00	202'801.28
	311	Ansch. Mobilien/Maschinen/Fahrzeuge	150'105.69	96'050.00	115'439.66
	312	Wasser, Energie, Heizmaterialien	507.00	300.00	684.00
	313	Verbrauchsmaterialien	274'236.63	308'810.00	277'926.20
	314	DL Dritter baulicher Unterhalt	87'220.30	76'300.00	8'876.70

Funktion	Art	Bezeichnung	Rechnung 2013	Voranschlag 2013	Rechnung 2012
	315	DL Dritter übriger Unterhalt	91'110.10	91'375.00	76'534.98
	316	Mieten, Pachten, Benützungskosten	945'146.82	947'160.26	898'423.11
	317	Spesenentschädigungen	32'930.20	34'775.00	34'730.90
	318	DL und Honorare, allg. Verw'aufwand	180'882.68	213'241.00	200'752.70
	319	Übriger Sachaufwand	17'121.65	19'487.50	6'620.10
	330	Abschreibungen Finanzvermögen	569.15	0.00	0.00
	331	Harmon. Abschreibungen Verw'vermögen	53'248.45	5'800.00	77'388.90
	365	Beiträge private Institutionen	7'745'566.20	7'918'104.00	8'467'496.64
	366	Beiträge private Haushalte	187'364.90	214'466.00	191'678.05
	380	Einlagen in Spezialfinanzierungen	30'000.00	0.00	30'000.00
	390	Intern verrechneter Aufwand	658'520.72	595'320.00	676'158.33
	391	Intern verrechnete Passivzinsen	1'226.90	0.00	872.40
	427	Liegenschaftserträge Verw'vermögen	-13'205.45	0.00	-22'888.00
	432	Spital- und Heimtaxen, Kostgelder	-51'290.65	-48'500.00	-52'318.70
	434	Andere Benützungsgebühren und DL	-1'846'462.20	-919'060.00	-838'396.45
	436	Rückerstattungen	-329'027.89	-368'064.13	-329'933.78
	439	Übrige Entgelte	-75'878.20	-74'590.00	-89'372.92
	450	Rückerstattungen Bund	-463'070.00	-500'000.00	-503'337.00
	451	Rückerstattungen Kanton	-4'003'037.69	-5'062'895.69	-4'935'080.55
	480	Entnahmen aus Spezialfinanzierungen	-39'962.05	0.00	-42'708.40
	490	Intern verrechneter Aufwand	-113'000.00	-113'000.00	-113'000.00
541		Kinderheime und -krippen, Waisenhäuser	32'086'937.41	33'688'717.96	30'085'118.40
	301	Löhne Verwaltungs-/Betriebspersonal	16'859'187.97	16'752'742.67	16'805'499.65
	303	Sozialversicherungsbeiträge	1'340'572.94	1'372'600.52	1'329'714.85
	304	Personalversicherungsbeiträge	1'322'461.31	1'674'230.65	1'485'179.32
	305	Unfall-/Krankenversicherungsbeiträge	133'107.25	134'766.06	135'041.34
	308	Entschädigungen temp. Arbeitskräfte	31'450.00	0.00	0.00
	309	Übriger Personalaufwand	268'263.33	357'483.10	154'199.46
	310	Büro-/Schulmaterialien, Drucksachen	142'103.43	154'500.00	156'175.50
	311	Ansch. Mobilien/Maschinen/Fahrzeuge	246'771.17	274'445.31	237'207.91
	312	Wasser, Energie, Heizmaterialien	1'577.70	0.00	3'484.30
	313	Verbrauchsmaterialien	1'442'150.76	1'335'126.23	1'349'937.41
	314	DL Dritter baulicher Unterhalt	13'290.80	10'000.00	70'111.85
	315	DL Dritter übriger Unterhalt	100'228.70	53'829.25	89'886.92
	316	Mieten, Pachten, Benützungskosten	2'432'076.48	2'542'835.94	2'367'255.34
	317	Spesenentschädigungen	160'184.00	149'411.53	145'477.15
	318	DL und Honorare, allg. Verw'aufwand	345'528.29	329'777.67	350'345.06
	319	Übriger Sachaufwand	3'526.05	10'022.50	10'878.30
	330	Abschreibungen Finanzvermögen	40'611.10	0.00	17'322.00
	331	Harmon. Abschreibungen Verw'vermögen	72'023.00	70'746.00	74'269.90
	365	Beiträge private Institutionen	15'191'865.65	1'598'124.00	13'363'068.10
	366	Beiträge private Haushalte	14'678.50	14'372'047.49	14'645.48
	390	Intern verrechneter Aufwand	468'890.22	425'271.00	412'926.87
	391	Intern verrechnete Passivzinsen	1'226.90	10'941.00	872.40
	432	Spital- und Heimtaxen, Kostgelder	-342'460.00	-340'000.00	-343'062.35
	434	Andere Benützungsgebühren und DL	-6'017'591.20	-5'982'489.30	-6'076'708.80
	436	Rückerstattungen	-1'680'089.86	-1'365'193.66	-1'418'835.12
	439	Übrige Entgelte	-210'357.88	-50'000.00	-98'469.19
	450	Rückerstattungen Bund	-104'600.00	0.00	-410'163.45
	490	Intern verrechneter Aufwand	-189'739.20	-202'500.00	-141'141.80
570		Altersheime	726'544.75	985'962.71	884'255.73
	300	Personalaufw.Behörden/Kommissionen	3'071.29	4'987.50	4'092.16
	301	Löhne Verwaltungs-/Betriebspersonal	11'260'619.23	11'191'873.33	11'199'870.95
	303	Sozialversicherungsbeiträge	897'680.68	892'113.87	889'013.50
	304	Personalversicherungsbeiträge	1'086'391.20	1'127'759.21	1'124'061.43
	305	Unfall-/Krankenversicherungsbeiträge	89'693.41	111'786.86	90'505.01
	306	Dienstkleider, Zulagen	16'133.80	13'000.00	3'382.65
	308	Entschädigungen temp. Arbeitskräfte	87'270.00	128'000.00	100'761.25
	309	Übriger Personalaufwand	197'828.26	167'470.00	143'420.76
	310	Büro-/Schulmaterialien, Drucksachen	54'099.47	60'062.50	50'846.54
	311	Ansch. Mobilien/Maschinen/Fahrzeuge	259'574.09	309'400.00	247'377.89
	312	Wasser, Energie, Heizmaterialien	353'241.17	371'000.00	373'192.37
	313	Verbrauchsmaterialien	1'553'156.62	1'580'232.50	1'529'959.44
	314	DL Dritter baulicher Unterhalt	114'152.25	110'000.00	110'772.95
	315	DL Dritter übriger Unterhalt	157'394.10	184'587.50	204'164.43
	316	Mieten, Pachten, Benützungskosten	1'804'412.23	1'784'643.79	1'795'080.76
	317	Spesenentschädigungen	88'613.96	94'795.00	88'867.96
	318	DL und Honorare, allg. Verw'aufwand	433'314.51	582'155.00	549'251.12
	319	Übriger Sachaufwand	78'557.00	95'425.00	80'009.62
	331	Harmon. Abschreibungen Verw'vermögen	108'184.66	198'876.63	127'991.09

Funktion	Art	Bezeichnung	Rechnung 2013	Voranschlag 2013	Rechnung 2012
	365	Beiträge private Institutionen	135'945.51	245'865.00	192'239.09
	366	Beiträge private Haushalte	43'114.75	50'000.00	36'985.47
	369	Einlagen in Rückstellungen	1'807'210.50	1'902'964.00	1'892'331.00
	380	Einlagen in Spezialfinanzierungen	20'496.58	154'703.50	48'008.95
	390	Intern verrechneter Aufwand	376'340.69	380'723.52	453'186.31
	391	Intern verrechnete Passivzinsen	1'405.74	1'488.65	1'830.79
	432	Spital- und Heimtaxen, Kostgelder	-14'831'098.55	-16'976'964.00	-2'318'811.65
	434	Andere Benützungsgebühren und DL	-1'644'335.45	0.00	-14'211'092.80
	435	Übrige Verkaufserlöse	-391'484.21	-428'300.00	-435'858.95
	436	Rückerstattungen	-494'867.59	-457'658.55	-502'831.31
	439	Übrige Entgelte	-205'900.45	-141'000.00	-242'506.85
	461	Beiträge Kanton	-1'112'642.50	-1'133'000.00	-1'120'818.00
	469	Übrige Beiträge für eigene Rechnung	-1'541'028.20	-1'541'028.10	-1'541'028.20
	490	Intern verrechneter Aufwand	-80'000.00	-80'000.00	-80'000.00
580		Sozialhilfe	96'289'537.23	87'151'597.32	94'269'597.31
	301	Löhne Verwaltungs-/Betriebspersonal	9'374'016.72	9'839'771.16	9'695'712.88
	303	Sozialversicherungsbeiträge	756'457.76	796'981.52	777'961.42
	304	Personalversicherungsbeiträge	908'175.22	1'029'984.03	1'279'193.17
	305	Unfall-/Krankenversicherungsbeiträge	74'230.89	89'867.50	77'594.97
	309	Übriger Personalaufwand	152'875.41	182'862.50	104'098.28
	310	Büro-/Schulmaterialien, Drucksachen	86'574.65	91'083.75	101'406.70
	311	Ansch. Mobilien/Maschinen/Fahrzeuge	23'114.80	54'787.50	18'651.95
	313	Verbrauchsmaterialien	0.00	0.00	62.00
	314	DL Dritter baulicher Unterhalt	0.00	0.00	8'691.35
	315	DL Dritter übriger Unterhalt	146'821.71	140'508.75	112'776.67
	316	Mieten, Pachten, Benützungskosten	1'139'918.58	1'161'828.90	1'010'457.44
	317	Spesenentschädigungen	6'970.12	6'357.50	5'441.74
	318	DL und Honorare, allg. Verw'aufwand	222'616.62	213'460.57	221'755.68
	319	Übriger Sachaufwand	2'942.13	22'643.75	64'339.60
	331	Harmon. Abschreibungen Verw'vermögen	190'993.96	313'429.95	151'225.00
	365	Beiträge private Institutionen	616'278.37	777'537.50	657'356.55
	366	Beiträge private Haushalte	108'112'157.85	101'577'115.00	106'846'294.19
	390	Intern verrechneter Aufwand	1'284'914.77	1'293'062.78	1'352'052.98
	391	Intern verrechnete Passivzinsen	16'438.07	34'359.70	17'465.87
	431	Gebühren für Amtshandlungen	0.00	0.00	-28'000.00
	436	Rückerstattungen	-25'704'332.32	-28'916'850.37	-26'862'535.09
	439	Übrige Entgelte	-169.81	0.00	-134.02
	451	Rückerstattungen Kanton	-445'553.45	-620'000.00	-612'733.45
	469	Übrige Beiträge für eigene Rechnung	0.00	0.00	-2'072.37
	490	Intern verrechneter Aufwand	-675'904.82	-937'194.67	-727'466.20
581		Zuschüsse an minderbemittelte Personen	1'063'243.16	1'500'000.00	541'757.46
	361	Beiträge Kanton	1'756'962.95	2'000'000.00	1'541'962.20
	436	Rückerstattungen	-693'719.79	-500'000.00	-1'000'204.74
582		Weitere Wohlfahrt, Vor- und Sozialhilfe	3'739'179.81	3'761'833.62	3'743'324.81
	300	Personalaufw.Behörden/Kommissionen	781.00	0.00	726.00
	301	Löhne Verwaltungs-/Betriebspersonal	646'762.92	742'500.94	739'892.77
	303	Sozialversicherungsbeiträge	51'629.84	60'030.67	58'937.22
	304	Personalversicherungsbeiträge	68'626.67	80'141.06	94'399.92
	305	Unfall-/Krankenversicherungsbeiträge	5'058.96	6'158.54	5'867.15
	309	Übriger Personalaufwand	9'425.71	12'100.00	7'386.61
	310	Büro-/Schulmaterialien, Drucksachen	14'055.41	26'775.50	16'277.07
	311	Ansch. Mobilien/Maschinen/Fahrzeuge	3'512.47	1'615.00	507.56
	313	Verbrauchsmaterialien	4'970.60	15'720.00	7'969.94
	314	DL Dritter baulicher Unterhalt	0.00	0.00	29.70
	315	DL Dritter übriger Unterhalt	7'332.53	7'507.50	7'075.33
	316	Mieten, Pachten, Benützungskosten	92'726.00	111'101.37	117'945.65
	317	Spesenentschädigungen	3'061.82	3'195.00	3'341.38
	318	DL und Honorare, allg. Verw'aufwand	136'820.43	101'419.34	94'966.33
	319	Übriger Sachaufwand	90.88	1'312.50	750.12
	331	Harmon. Abschreibungen Verw'vermögen	19'981.86	21'605.69	7'910.94
	365	Beiträge private Institutionen	3'079'602.25	3'045'935.00	3'089'559.61
	390	Intern verrechneter Aufwand	59'279.40	64'888.46	54'100.87
	391	Intern verrechnete Passivzinsen	948.39	2'047.71	693.86
	431	Gebühren für Amtshandlungen	0.00	0.00	-2'000.00
	433	Schulgelder	59.40	0.00	0.00
	436	Rückerstattungen	-379'697.69	-484'300.83	-260'298.77
	439	Übrige Entgelte	-59'120.77	-15'000.00	-25'506.50
	451	Rückerstattungen Kanton	0.00	0.00	-250'000.00
	469	Übrige Beiträge für eigene Rechnung	0.00	0.00	-154.55

Funktion	Art	Bezeichnung	Rechnung 2013	Voranschlag 2013	Rechnung 2012
	490	Intern verrechneter Aufwand	-26'728.27	-42'919.83	-27'053.40
583		Asylwesen	-204'212.11	-79'410.92	-87'600.07
	300	Personalaufw.Behörden/Kommissionen	2'769.00	0.00	2'574.00
	301	Löhne Verwaltungs-/Betriebspersonal	925'916.24	929'061.78	905'339.84
	303	Sozialversicherungsbeiträge	73'978.55	75'324.63	71'390.83
	304	Personalversicherungsbeiträge	92'633.73	97'251.27	102'480.07
	305	Unfall-/Krankenversicherungsbeiträge	7'233.76	7'890.84	7'068.56
	309	Übriger Personalaufwand	10'365.32	3'120.00	10'508.87
	310	Büro-/Schulmaterialien, Drucksachen	7'696.61	8'112.00	7'637.02
	311	Ansch. Mobilien/Maschinen/Fahrzeuge	7'047.22	2'340.00	1'683.51
	313	Verbrauchsmaterialien	591.75	780.00	1'596.31
	314	DL Dritter baulicher Unterhalt	0.00	0.00	105.30
	315	DL Dritter übriger Unterhalt	0.00	3'900.00	75.81
	316	Mieten, Pachten, Benützungskosten	154'188.87	154'704.67	152'699.86
	317	Spesenentschädigungen	3'675.44	5'460.00	4'130.96
	318	DL und Honorare, allg. Verw'aufwand	43'568.12	8'730.00	8'864.95
	319	Übriger Sachaufwand	0.00	0.00	234.00
	331	Harmon. Abschreibungen Verw'vermögen	1'027.11	1'833.78	13'163.82
	365	Beiträge private Institutionen	10'500.00	0.00	995.83
	366	Beiträge private Haushalte	4'540'253.98	4'280'000.00	4'328'956.85
	390	Intern verrechneter Aufwand	129'602.24	109'556.28	106'814.42
	391	Intern verrechnete Passivzinsen	0.00	465.66	519.56
	433	Schulgelder	210.60	0.00	0.00
	436	Rückerstattungen	-1'176'094.51	-1'037'941.83	-1'157'963.49
	439	Übrige Entgelte	-363'090.20	0.00	-237'570.00
	450	Rückerstattungen Bund	-60'038.15	0.00	-3'616'921.95
	451	Rückerstattungen Kanton	-743'688.00	-800'000.00	0.00
	461	Beiträge Kanton	-3'635'559.79	-3'700'000.00	-596'985.00
	490	Intern verrechneter Aufwand	-237'000.00	-230'000.00	-205'000.00
585		Inkasso/Bevorsch. Unterhaltsbeiträge	-166'668.68	-379'365.30	-105'282.67
	301	Löhne Verwaltungs-/Betriebspersonal	1'011'636.78	1'014'106.44	1'027'025.76
	303	Sozialversicherungsbeiträge	81'723.30	82'225.06	82'658.38
	304	Personalversicherungsbeiträge	115'323.68	116'425.30	145'197.54
	305	Unfall-/Krankenversicherungsbeiträge	7'990.19	8'486.59	8'174.17
	309	Übriger Personalaufwand	8'609.46	2'907.50	6'815.89
	310	Büro-/Schulmaterialien, Drucksachen	1'597.90	2'228.75	8'547.84
	311	Ansch. Mobilien/Maschinen/Fahrzeuge	30.71	4'107.50	428.88
	315	DL Dritter übriger Unterhalt	27'663.66	36'583.75	34'444.59
	316	Mieten, Pachten, Benützungskosten	120'779.70	122'105.24	109'274.91
	317	Spesenentschädigungen	1'114.87	1'062.50	1'376.97
	318	DL und Honorare, allg. Verw'aufwand	9'057.98	5'767.09	9'104.53
	319	Übriger Sachaufwand	156.34	5'043.75	84.93
	331	Harmon. Abschreibungen Verw'vermögen	26'116.12	72'745.58	17'934.44
	365	Beiträge private Institutionen	2'989.68	3'527.50	4'002.06
	366	Beiträge private Haushalte	4'888'658.50	5'240'000.00	5'053'106.15
	390	Intern verrechneter Aufwand	131'319.89	140'961.48	130'022.98
	391	Intern verrechnete Passivzinsen	2'291.89	7'229.93	2'064.86
	431	Gebühren für Amtshandlungen	0.00	0.00	-10'000.00
	436	Rückerstattungen	-6'501'465.20	-7'081'573.76	-6'631'172.44
	439	Übrige Entgelte	-44.97	0.00	-39.43
	469	Übrige Beiträge für eigene Rechnung	0.00	0.00	-583.08
	490	Intern verrechneter Aufwand	-102'219.16	-163'305.50	-103'752.60
587		Lastenausgleich	-64'719'941.40	-62'605'610.00	-66'630'838.95
	351	Entschädigungen an Kanton	66'574'698.60	62'475'000.00	62'475'000.00
	451	Rückerstattungen Kanton	-131'294'640.00	-125'080'610.00	-129'105'838.95
588		Arbeitslosenfürsorge	1'812'034.68	1'813'625.00	1'937'710.50
	301	Löhne Verwaltungs-/Betriebspersonal	7'804'431.95	7'423'086.00	7'564'240.20
	303	Sozialversicherungsbeiträge	626'866.20	609'069.00	603'514.25
	304	Personalversicherungsbeiträge	824'817.25	742'303.00	977'809.75
	305	Unfall-/Krankenversicherungsbeiträge	61'374.75	61'018.00	59'850.40
	308	Entschädigungen temp. Arbeitskräfte	50'000.00	0.00	8'452.55
	309	Übriger Personalaufwand	78'587.68	88'483.00	87'293.90
	310	Büro-/Schulmaterialien, Drucksachen	161'474.90	204'500.00	150'933.48
	311	Ansch. Mobilien/Maschinen/Fahrzeuge	116'786.18	63'000.00	76'697.19
	312	Wasser, Energie, Heizmaterialien	47'772.70	46'400.00	43'679.10
	313	Verbrauchsmaterialien	745'960.47	749'150.00	673'707.54
	314	DL Dritter baulicher Unterhalt	250'217.42	32'500.00	67'522.40

Funktion	Art	Bezeichnung	Rechnung 2013	Voranschlag 2013	Rechnung 2012
	315	DL Dritter übriger Unterhalt	153'668.11	211'500.00	212'962.93
	316	Mieten, Pachten, Benützungskosten	1'450'357.85	1'329'883.00	1'327'964.78
	317	Spesenentschädigungen	120'633.25	108'400.00	122'764.55
	318	DL und Honorare, allg. Verw'aufwand	590'350.01	502'860.00	627'583.15
	319	Übriger Sachaufwand	7'163.55	16'037.00	22'221.70
	331	Harmon. Abschreibungen Verw'vermögen	94'000.05	63'804.00	201'386.85
	365	Beiträge private Institutionen	976'530.40	1'157'750.00	1'102'822.40
	366	Beiträge private Haushalte	0.00	135'000.00	135'000.00
	390	Intern verrechneter Aufwand	1'144'197.12	1'103'679.00	1'123'309.45
	391	Intern verrechnete Passivzinsen	365.30	569.00	713.80
	434	Andere Benützungsgebühren und DL	-179'346.35	-165'000.00	-165'475.10
	435	Übrige Verkaufserlöse	-980'089.02	-876'240.00	-833'873.90
	436	Rückerstattungen	-593'525.05	-442'934.00	-524'505.95
	439	Übrige Entgelte	-32'640.00	0.00	-36'550.65
	461	Beiträge Kanton	-11'190'959.49	-10'925'192.00	-11'191'652.32
	490	Intern verrechneter Aufwand	-516'960.55	-426'000.00	-500'661.95
591		Hilfsaktionen im Ausland	180'000.00	180'000.00	180'000.00
	365	Beiträge private Institutionen	180'000.00	180'000.00	180'000.00
6		Verkehr	79'648'508.84	86'580'866.71	104'588'915.47
620		Gemeindestrassennetz	50'828'563.79	53'512'153.95	72'922'964.08
	301	Löhne Verwaltungs-/Betriebspersonal	26'807'814.98	27'191'059.29	26'533'536.47
	303	Sozialversicherungsbeiträge	2'141'683.88	2'249'359.56	2'104'817.50
	304	Personalversicherungsbeiträge	2'838'821.34	2'997'411.94	3'414'406.05
	305	Unfall-/Krankenversicherungsbeiträge	788'893.11	758'891.97	734'963.61
	306	Dienstkleider, Zulagen	105'528.60	126'400.00	128'817.15
	308	Entschädigungen temp. Arbeitskräfte	219'136.70	60'000.00	357'648.35
	309	Übriger Personalaufwand	245'410.31	185'480.05	397'448.50
	310	Büro-/Schulmaterialien, Drucksachen	116'057.10	103'434.05	113'259.39
	311	Ansch. Mobilien/Maschinen/Fahrzeuge	73'242.01	42'108.55	142'161.25
	312	Wasser, Energie, Heizmaterialien	1'330'457.19	1'266'000.00	1'227'503.00
	313	Verbrauchsmaterialien	3'611'547.54	3'863'223.42	4'054'354.41
	314	DL Dritter baulicher Unterhalt	2'397'284.74	2'886'000.00	3'384'772.14
	315	DL Dritter übriger Unterhalt	2'296'172.45	2'550'874.99	2'247'379.31
	316	Mieten, Pachten, Benützungskosten	6'786'438.43	6'867'862.21	6'731'688.76
	317	Spesenentschädigungen	105'919.60	93'921.26	80'861.01
	318	DL und Honorare, allg. Verw'aufwand	2'743'882.23	7'984'415.61	8'329'845.99
	319	Übriger Sachaufwand	14'002.65	14'000.00	19'665'893.46
	330	Abschreibungen Finanzvermögen	718.50	0.00	2'728.60
	331	Harmon. Abschreibungen Verw'vermögen	11'937'202.50	16'087'369.00	11'570'488.19
	365	Beiträge private Institutionen	39'406.06	34'500.00	38'610.53
	380	Einlagen in Spezialfinanzierungen	767'864.57	0.00	582'530.23
	390	Intern verrechneter Aufwand	2'332'640.08	2'078'853.09	2'092'448.71
	391	Intern verrechnete Passivzinsen	5'079'346.57	5'130'646.68	4'957'279.06
	411	Erträge Regalien und Konzessionen	-12'846'776.95	-13'281'000.00	-7'849'616.35
	421	Erträge flüssige Mittel und Guthaben	0.00	0.00	-101.05
	424	Buchgewinne Anlagen Finanzvermögen	-65'200.00	0.00	-52'400.00
	427	Liegenschaftserträge Verw'vermögen	-2'052.00	-1'000.00	-2'241.00
	431	Gebühren für Amtshandlungen	-25'095.75	-50'000.00	-31'540.00
	434	Andere Benützungsgebühren und DL	-3'924'473.63	-10'840'000.00	-13'663'192.36
	435	Übrige Verkaufserlöse	-198'492.65	-194'000.00	-192'124.43
	436	Rückerstattungen	-2'695'170.56	-2'632'146.05	-2'477'812.33
	438	Eigenleistungen für Investitionen	-238'200.00	-460'000.00	-320'916.95
	439	Übrige Entgelte	-312'551.11	-45'000.00	-31'894.72
	451	Rückerstattungen Kanton	-15'972.50	-50'000.00	-107'479.65
	469	Übrige Beiträge für eigene Rechnung	0.00	0.00	-17'395.55
	480	Entnahmen aus Spezialfinanzierungen	-257'408.40	-652'011.67	-71'665.05
	490	Intern verrechneter Aufwand	-1'369'513.80	-854'500.00	-1'152'098.15
650		Regionalverkehrsbetriebe	179'999.00	192'147.76	188'939.32
	301	Löhne Verwaltungs-/Betriebspersonal	136'241.90	136'905.84	138'536.90
	303	Sozialversicherungsbeiträge	10'812.85	10'866.84	10'926.40
	304	Personalversicherungsbeiträge	15'742.20	17'040.96	18'385.00
	305	Unfall-/Krankenversicherungsbeiträge	3'838.85	3'643.56	3'630.55
	309	Übriger Personalaufwand	0.00	80.80	80.00
	310	Büro-/Schulmaterialien, Drucksachen	0.00	900.00	28.52
	311	Ansch. Mobilien/Maschinen/Fahrzeuge	0.00	0.00	1'897.35
	315	DL Dritter übriger Unterhalt	0.00	170.00	0.00
	316	Mieten, Pachten, Benützungskosten	8'966.95	10'634.00	8'813.40

Funktion	Art	Bezeichnung	Rechnung 2013	Voranschlag 2013	Rechnung 2012
	318	DL und Honorare, allg. Verw'aufwand	0.00	7'000.00	0.00
	365	Beiträge private Institutionen	2'330.00	350.00	2'330.00
	390	Intern verrechneter Aufwand	3'684.90	6'149.00	6'156.55
	436	Rückerstattungen	-1'618.65	-1'593.24	-1'845.35
690		Übriger Verkehr	28'639'946.05	32'876'565.00	31'477'012.07
	301	Löhne Verwaltungs-/Betriebspersonal	0.00	0.00	20'889.97
	303	Sozialversicherungsbeiträge	0.00	0.00	22'664.48
	304	Personalversicherungsbeiträge	0.00	0.00	49'156.88
	305	Unfall-/Krankenversicherungsbeiträge	0.00	0.00	7'530.23
	309	Übriger Personalaufwand	0.00	0.00	646.22
	310	Büro-/Schulmaterialien, Drucksachen	0.00	0.00	5'543.64
	311	Ansch. Mobilien/Maschinen/Fahrzeuge	0.00	0.00	155.06
	313	Verbrauchsmaterialien	0.00	0.00	91.38
	314	DL Dritter baulicher Unterhalt	0.00	0.00	7.46
	315	DL Dritter übriger Unterhalt	0.00	0.00	75.49
	316	Mieten, Pachten, Benützungskosten	0.00	0.00	25'277.64
	317	Spesenentschädigungen	0.00	0.00	965.53
	318	DL und Honorare, allg. Verw'aufwand	0.00	0.00	12'380.85
	331	Harmon. Abschreibungen Verw'vermögen	0.00	0.00	72'585.96
	352	Entschädigungen an Gemeinden	60'006.05	55'500.00	66'335.10
	361	Beiträge Kanton	27'537'798.00	31'787'381.00	30'101'286.00
	362	Beiträge Gemeinden, Gemeindeverbände	162'072.00	176'404.00	160'785.85
	363	Beiträge eigene Anstalten	613'676.95	611'000.00	643'490.25
	364	Beiträge gem'wirtsch. Unternehmungen	0.00	1'300.00	0.00
	365	Beiträge private Institutionen	0.00	0.00	79.00
	390	Intern verrechneter Aufwand	0.00	0.00	65'435.24
	391	Intern verrechnete Passivzinsen	879'570.00	855'980.00	877'454.11
	436	Rückerstattungen	-556'086.55	0.00	-581'419.94
	439	Übrige Entgelte	0.00	0.00	-359.53
	480	Entnahmen aus Spezialfinanzierungen	-57'090.40	-611'000.00	-74'044.80
7		Umwelt und Raumordnung	14'823'193.67	15'670'582.56	15'543'319.91
740		Friedhof und Bestattung	4'053'585.71	4'208'585.20	4'243'436.07
	300	Personalaufw.Behörden/Kommissionen	50.00	400.00	225.00
	301	Löhne Verwaltungs-/Betriebspersonal	4'401'160.38	4'477'853.85	4'458'935.94
	303	Sozialversicherungsbeiträge	404'240.37	425'399.07	413'712.21
	304	Personalversicherungsbeiträge	552'964.89	583'304.68	651'663.49
	305	Unfall-/Krankenversicherungsbeiträge	149'830.88	145'793.47	145'134.69
	306	Dienstkleider, Zulagen	61'408.31	40'250.00	41'402.64
	309	Übriger Personalaufwand	35'042.77	40'450.00	37'307.48
	310	Büro-/Schulmaterialien, Drucksachen	31'773.79	27'445.00	20'647.15
	311	Ansch. Mobilien/Maschinen/Fahrzeuge	10'041.63	7'000.00	8'586.59
	313	Verbrauchsmaterialien	566'408.58	427'350.00	442'667.76
	314	DL Dritter baulicher Unterhalt	48'455.10	70'000.00	70'426.83
	315	DL Dritter übriger Unterhalt	53'603.96	42'000.00	72'554.18
	316	Mieten, Pachten, Benützungskosten	1'262'052.78	1'220'870.85	1'241'940.51
	317	Spesenentschädigungen	6'660.30	6'850.00	6'973.50
	318	DL und Honorare, allg. Verw'aufwand	420'214.08	421'650.00	408'229.29
	319	Übriger Sachaufwand	1'344.47	2'800.00	850.00
	330	Abschreibungen Finanzvermögen	10'424.75	15'000.00	13'852.55
	331	Harmon. Abschreibungen Verw'vermögen	359'429.78	380'749.56	317'998.46
	352	Entschädigungen an Gemeinden	24'324.80	20'000.00	18'245.55
	365	Beiträge private Institutionen	18'951.45	19'950.00	19'175.06
	390	Intern verrechneter Aufwand	252'254.50	187'411.55	272'675.66
	391	Intern verrechnete Passivzinsen	60'647.67	75'952.19	58'981.59
	411	Erträge Regalien und Konzessionen	-671'855.00	-620'000.00	-644'620.00
	423	Liegenschaftserträge Finanzvermögen	-30'880.55	-15'350.00	-33'807.38
	427	Liegenschaftserträge Verw'vermögen	-44'391.99	-53'500.00	-52'995.38
	434	Anderer Benützungsggebühren und DL	-2'546'490.42	-2'576'650.00	-2'494'507.74
	435	Übrige Verkaufserlöse	-746'729.33	-716'450.00	-682'626.44
	436	Rückerstattungen	-109'254.80	-84'450.02	-116'347.63
	438	Eigenleistungen für Investitionen	-52'172.87	0.00	-53'379.70
	439	Übrige Entgelte	-3'750.06	-3'395.00	-4'593.86
	451	Rückerstattungen Kanton	-229.97	0.00	-10'111.49
	452	Rückerstattungen Gemeinden/-verbände	-290'057.00	-260'000.00	-266'274.00
	480	Entnahmen aus Spezialfinanzierungen	-104'848.82	-75'000.00	-45'207.81
	490	Intern verrechneter Aufwand	-77'038.72	-25'100.00	-74'278.63

Funktion	Art	Bezeichnung	Rechnung 2013	Voranschlag 2013	Rechnung 2012
789		Übrige Immissionen	4'466'299.21	4'909'359.82	4'702'679.24
301		Löhne Verwaltungs-/Betriebspersonal	2'379'916.67	2'319'745.32	2'359'425.60
303		Sozialversicherungsbeiträge	190'281.50	186'693.24	187'768.25
304		Personalversicherungsbeiträge	283'173.30	320'838.68	324'569.95
305		Unfall-/Krankenversicherungsbeiträge	18'475.80	19'304.76	18'549.10
306		Dienstkleider, Zulagen	735.65	600.00	688.50
308		Entschädigungen temp. Arbeitskräfte	0.00	30'000.00	4'212.25
309		Übriger Personalaufwand	60'690.85	37'700.00	47'296.70
310		Büro-/Schulmaterialien, Drucksachen	121'280.99	159'300.00	103'159.54
311		Ansch. Mobilien/Maschinen/Fahrzeuge	10'743.35	21'100.94	5'839.22
312		Wasser, Energie, Heizmaterialien	224.90	2'000.00	1'098.75
313		Verbrauchsmaterialien	93'980.33	101'200.00	87'313.52
315		DL Dritter übriger Unterhalt	60'609.53	86'150.00	74'338.88
316		Mieten, Pachten, Benützungskosten	248'788.21	231'218.60	242'903.45
317		Spesenentschädigungen	29'099.70	35'000.00	23'398.19
318		DL und Honorare, allg. Verw'aufwand	928'684.86	1'174'582.00	1'284'091.22
319		Übriger Sachaufwand	1'000.00	500.00	227.80
330		Abschreibungen Finanzvermögen	3'050.00	500.00	176.45
331		Harmon. Abschreibungen Verw'vermögen	1'466'849.44	1'366'338.00	1'323'592.85
362		Beiträge Gemeinden, Gemeindeverbände	0.00	0.00	20'000.00
365		Beiträge private Institutionen	88'579.88	88'450.00	79'637.58
390		Intern verrechneter Aufwand	242'163.25	234'734.00	313'557.35
391		Intern verrechnete Passivzinsen	298'575.15	324'348.68	288'416.00
431		Gebühren für Amtshandlungen	-667'270.05	-780'000.00	-723'833.50
434		Andere Benützungsgebühren und DL	-1'216'110.10	-831'000.00	-1'047'020.80
435		Übrige Verkaufserlöse	-1'528.00	0.00	-694.25
436		Rückerstattungen	-40'093.60	-26'324.40	-122'898.41
438		Eigenleistungen für Investitionen	-110'849.00	-120'000.00	-109'252.00
439		Übrige Entgelte	-22'948.40	-35'200.00	-17'600.00
451		Rückerstattungen Kanton	-359.00	0.00	-1'004.95
490		Intern verrechneter Aufwand	-1'446.00	-38'420.00	-65'278.00
790		Raumplanung	5'220'501.02	5'283'830.75	5'405'176.58
301		Löhne Verwaltungs-/Betriebspersonal	2'904'492.60	2'875'067.43	2'912'500.11
303		Sozialversicherungsbeiträge	227'903.45	233'875.40	222'457.42
304		Personalversicherungsbeiträge	352'996.81	379'216.10	448'889.12
305		Unfall-/Krankenversicherungsbeiträge	82'634.74	79'576.92	75'856.81
309		Übriger Personalaufwand	20'394.98	19'419.95	22'931.95
310		Büro-/Schulmaterialien, Drucksachen	35'770.02	76'265.95	41'744.34
311		Ansch. Mobilien/Maschinen/Fahrzeuge	2'965.66	5'641.45	442.81
313		Verbrauchsmaterialien	519.62	1'676.58	836.73
314		DL Dritter baulicher Unterhalt	0.00	0.00	270.76
315		DL Dritter übriger Unterhalt	1'931.12	10'525.01	1'558.33
316		Mieten, Pachten, Benützungskosten	207'419.38	232'172.19	250'633.44
317		Spesenentschädigungen	6'642.14	9'578.74	7'499.66
318		DL und Honorare, allg. Verw'aufwand	89'860.86	122'467.70	72'308.42
319		Übriger Sachaufwand	686.25	0.00	0.00
331		Harmon. Abschreibungen Verw'vermögen	919'173.82	855'430.53	972'314.43
365		Beiträge private Institutionen	975.75	2'500.00	575.75
390		Intern verrechneter Aufwand	370'573.97	365'870.91	354'803.20
391		Intern verrechnete Passivzinsen	171'497.48	196'872.64	173'912.58
434		Andere Benützungsgebühren und DL	-5'000.00	0.00	0.00
435		Übrige Verkaufserlöse	-2'816.00	-3'000.00	-6'882.40
436		Rückerstattungen	-71'338.84	-38'326.75	-65'122.28
438		Eigenleistungen für Investitionen	-79'995.00	-125'000.00	-66'311.00
439		Übrige Entgelte	-1'787.79	-1'000.00	-713.60
490		Intern verrechneter Aufwand	-15'000.00	-15'000.00	-15'330.00
791		Entwicklungskonzepte	1'082'807.73	1'268'806.79	1'192'028.02
301		Löhne Verwaltungs-/Betriebspersonal	727'445.42	870'022.08	864'701.86
303		Sozialversicherungsbeiträge	69'139.75	70'263.68	69'046.40
304		Personalversicherungsbeiträge	94'397.56	109'134.69	125'984.99
305		Unfall-/Krankenversicherungsbeiträge	6'358.31	6'647.57	6'542.52
309		Übriger Personalaufwand	9'220.93	5'922.00	6'767.80
310		Büro-/Schulmaterialien, Drucksachen	56'732.35	52'494.00	65'040.83
311		Ansch. Mobilien/Maschinen/Fahrzeuge	888.82	950.00	802.55
313		Verbrauchsmaterialien	124.73	460.00	0.00
315		DL Dritter übriger Unterhalt	2'429.25	0.00	840.25
316		Mieten, Pachten, Benützungskosten	99'126.51	98'728.30	84'918.09
317		Spesenentschädigungen	12'817.26	17'790.00	21'240.40
318		DL und Honorare, allg. Verw'aufwand	171'660.26	218'143.20	195'458.22
331		Harmon. Abschreibungen Verw'vermögen	36'479.19	30'495.00	33'551.90

Funktion	Art	Bezeichnung	Rechnung 2013	Voranschlag 2013	Rechnung 2012
	365	Beiträge private Institutionen	9'574.00	2'400.00	7'696.00
	390	Intern verrechneter Aufwand	75'962.80	73'992.40	89'322.43
	391	Intern verrechnete Passivzinsen	7'881.35	7'670.04	8'555.80
	435	Übrige Verkaufserlöse	-62.50	0.00	-412.50
	436	Rückerstattungen	-92'753.76	-91'306.17	-108'726.17
	451	Rückerstattungen Kanton	-204'614.50	-205'000.00	-279'303.35
8		Volkswirtschaft	-19'346'523.95	-19'430'000.00	-39'996'962.60
830		Tourismus	3'153'476.05	3'070'000.00	3'003'037.40
	301	Löhne Verwaltungs-/Betriebspersonal	0.00	0.00	1'150.00
	365	Beiträge private Institutionen	3'153'476.05	3'070'000.00	3'001'887.40
860		Elektrizität, Gas, Fernwärme	-22'500'000.00	-22'500'000.00	-43'000'000.00
	463	Beiträge eigene Anstalten	-22'500'000.00	-22'500'000.00	-43'000'000.00
9		Finanzen und Steuern	-450'620'212.85	-442'510'465.90	-429'691'561.81
900		Obligatorische periodische Steuern	-384'478'492.95	-377'165'335.94	-368'206'710.83
	301	Löhne Verwaltungs-/Betriebspersonal	3'402'935.39	3'673'295.60	3'431'805.34
	303	Sozialversicherungsbeiträge	276'194.92	290'446.40	276'937.33
	304	Personalversicherungsbeiträge	353'745.10	435'537.20	460'283.33
	305	Unfall-/Krankenversicherungsbeiträge	26'961.93	43'197.60	27'471.19
	309	Übriger Personalaufwand	7'210.62	20'208.72	14'425.21
	310	Büro-/Schulmaterialien, Drucksachen	25'073.13	25'620.06	24'376.67
	311	Ansch. Mobilien/Maschinen/Fahrzeuge	2'557.42	2'607.58	4'261.37
	313	Verbrauchsmaterialien	28.66	325.95	289.46
	315	DL Dritter übriger Unterhalt	1'849.41	2'607.58	3'322.03
	316	Mieten, Pachten, Benützungskosten	474'645.51	471'698.10	469'349.98
	317	Spesenentschädigungen	5'325.50	5'215.17	3'981.31
	318	DL und Honorare, allg. Verw'aufwand	45'151.58	40'236.19	44'337.07
	321	Passivzinsen: kurzfristige Schulden	2'024'298.35	2'100'000.00	2'373'291.40
	331	Harmon. Abschreibungen Verw'vermögen	12'171.03	14'993.57	9'983.00
	351	Entschädigungen an Kanton	1'212'162.50	1'200'000.00	1'201'762.50
	361	Beiträge Kanton	231'563.45	400'000.00	578'130.50
	390	Intern verrechneter Aufwand	353'530.75	337'192.84	353'629.21
	400	Einkommens- und Vermögenssteuern	-313'880'725.70	-314'280'000.00	-309'496'442.93
	401	Gewinn- und Kapitalsteuern	-75'542'447.45	-68'100'000.00	-64'287'828.85
	421	Erträge flüssige Mittel und Guthaben	-1'795'737.55	-2'200'000.00	-2'054'521.95
	427	Liegenschaftserträge Verw'vermögen	-13'929.89	-15'519.02	-14'302.34
	431	Gebühren für Amtshandlungen	-25'940.00	-20'000.00	-25'858.40
	435	Übrige Verkaufserlöse	-251.41	0.00	-142.22
	436	Rückerstattungen	-51'843.45	-46'697.60	-64'302.95
	439	Übrige Entgelte	-1'200.00	-651.88	-32.59
	451	Rückerstattungen Kanton	-1'475'201.75	-1'436'900.00	-1'414'509.50
	452	Rückerstattungen Gemeinden/-verbände	-119'871.00	-122'000.00	-120'906.00
	490	Intern verrechneter Aufwand	-26'750.00	-6'750.00	-5'500.00
901		Obligatorische aperiodische Steuern	-10'011'804.00	-6'000'000.00	-8'196'805.85
	400	Einkommens- und Vermögenssteuern	-1'149'000.15	-1'000'000.00	-856'693.35
	403	Grundstückgewinnsteuern	-8'862'803.85	-5'000'000.00	-7'340'112.50
902		Liegenschaftssteuern	-38'009'602.36	-35'464'669.77	-36'465'765.82
	301	Löhne Verwaltungs-/Betriebspersonal	445'300.61	462'706.00	445'427.99
	303	Sozialversicherungsbeiträge	35'303.61	37'057.00	35'084.70
	304	Personalversicherungsbeiträge	54'492.24	54'389.10	64'244.98
	305	Unfall-/Krankenversicherungsbeiträge	3'451.05	5'350.00	3'489.15
	309	Übriger Personalaufwand	417.74	2'171.26	709.70
	310	Büro-/Schulmaterialien, Drucksachen	2'716.51	2'787.20	2'648.99
	311	Ansch. Mobilien/Maschinen/Fahrzeuge	274.75	280.16	458.03
	313	Verbrauchsmaterialien	3.08	35.03	31.08
	315	DL Dritter übriger Unterhalt	198.70	280.16	381.94
	316	Mieten, Pachten, Benützungskosten	82'301.55	81'807.40	81'369.84
	317	Spesenentschädigungen	485.34	560.32	431.36
	318	DL und Honorare, allg. Verw'aufwand	73'855.99	74'323.08	67'118.45
	331	Harmon. Abschreibungen Verw'vermögen	1'307.68	1'610.93	1'072.59
	351	Entschädigungen an Kanton	162'039.50	160'000.00	140'444.05
	390	Intern verrechneter Aufwand	35'127.56	32'649.50	34'761.30
	402	Liegenschaftssteuern	-38'828'964.55	-36'300'000.00	-37'268'815.15
	427	Liegenschaftserträge Verw'vermögen	-2'429.67	-2'706.86	-2'494.66

Funktion	Art	Bezeichnung	Rechnung 2013	Voranschlag 2013	Rechnung 2012
	435	Übrige Verkaufserlöse	-1'874.04	-2'500.00	-2'051.19
	436	Rückerstattungen	-73'610.01	-75'400.00	-70'075.49
	439	Übrige Entgelte	0.00	-70.05	-3.48
903		Steuerabschreibungen	5'169'409.08	6'700'000.00	6'740'698.36
	330	Abschreibungen Finanzvermögen	5'169'409.08	6'700'000.00	6'740'698.36
904		Fakultative Steuern und Abgaben	-1'964'595.30	-1'912'960.37	-1'931'752.64
	301	Löhne Verwaltungs-/Betriebspersonal	30'126.26	16'700.00	10'793.17
	303	Sozialversicherungsbeiträge	853.59	1'300.00	870.13
	304	Personalversicherungsbeiträge	956.56	1'950.00	1'483.26
	305	Unfall-/Krankenversicherungsbeiträge	81.68	200.00	84.82
	309	Übriger Personalaufwand	7.84	61.54	12.56
	310	Büro-/Schulmaterialien, Drucksachen	56.40	58.76	52.65
	311	Ansch. Mobilien/Maschinen/Fahrzeuge	7.79	7.94	12.88
	313	Verbrauchsmaterialien	0.09	0.99	0.88
	315	DL Dritter übriger Unterhalt	5.63	7.94	10.31
	316	Mieten, Pachten, Benützungskosten	1'667.53	1'656.91	1'650.54
	317	Spesenentschädigungen	13.06	15.88	13.35
	318	DL und Honorare, allg. Verw'aufwand	129.04	122.52	135.75
	331	Harmon. Abschreibungen Verw'vermögen	37.06	45.66	30.40
	390	Intern verrechneter Aufwand	141.49	168.89	168.55
	406	Besitz- und Aufwandsteuern	-1'963'476.05	-1'900'000.00	-1'911'887.40
	427	Liegenschaftserträge Verw'vermögen	-49.74	-55.41	-51.06
	434	Andere Benützungsgebühren und DL	-35'000.00	-35'000.00	-35'000.00
	435	Übrige Verkaufserlöse	-0.15	0.00	-0.09
	436	Rückerstattungen	-153.38	-200.00	-133.24
	439	Übrige Entgelte	0.00	-1.99	-0.10
920		Finanzausgleich	-1'530'956.00	-8'894'405.30	-8'141'731.00
	361	Beiträge Kanton	63'723'044.00	63'359'194.70	55'112'269.00
	444	Leistungen aus dem Finanzausgleich	-63'254'000.00	-63'253'600.00	-63'254'000.00
	469	Übrige Beiträge für eigene Rechnung	-2'000'000.00	-9'000'000.00	0.00
930		Anteile an kantonalen Steuern/Abgaben	-3'832'123.25	-3'000'000.00	-4'013'063.10
	441	Anteile an Kantonseinnahmen	-3'832'123.25	-3'000'000.00	-4'013'063.10
940		Zinsen	-16'407'321.64	-17'068'594.52	-10'026'577.02
	318	DL und Honorare, allg. Verw'aufwand	460'500.00	100'000.00	40'500.00
	321	Passivzinsen: kurzfristige Schulden	1'935'074.92	1'355'000.00	1'978'185.10
	322	Zinsen: mittel- und langfr. Schulden	51'849'811.26	59'898'793.00	54'336'229.45
	323	Passivzinsen: Sonderrechnungen	23'253.45	0.00	50'021.20
	331	Harmon. Abschreibungen Verw'vermögen	0.00	413'449.10	0.00
	391	Intern verrechnete Passivzinsen	27'975.10	110'000.00	34'159.38
	411	Erträge Regalien und Konzessionen	0.00	-200'000.00	-198'905.00
	421	Erträge flüssige Mittel und Guthaben	-502'159.13	-555'655.00	-584'785.66
	422	Erträge Anlagen des Finanzvermögens	-52'892'022.79	-61'268'710.00	-51'861'402.44
	425	Darlehenszinsen Verwaltungsvermögen	-123'978.15	0.00	-115'111.20
	426	Beteiligungserträge Verw'vermögen	-8'621'743.15	-8'427'096.00	-5'105'110.30
	436	Rückerstattungen	-160'000.00	0.00	-370'000.00
	439	Übrige Entgelte	0.00	0.00	-10.65
	491	Intern verrechnete Passivzinsen	-8'404'033.15	-8'494'375.62	-8'230'346.90
942		Liegenschaften des Finanzvermögens	347'427.84	327'000.00	510'049.76
	312	Wasser, Energie, Heizmaterialien	802.90	0.00	1'178.40
	314	DL Dritter baulicher Unterhalt	40'991.35	2'000.00	30'938.95
	318	DL und Honorare, allg. Verw'aufwand	19'186.20	55'600.00	39'004.10
	331	Harmon. Abschreibungen Verw'vermögen	997'627.19	999'000.00	1'108'474.66
	391	Intern verrechnete Passivzinsen	497'668.80	432'300.00	513'053.45
	423	Liegenschaftserträge Finanzvermögen	-1'194'067.40	-1'161'900.00	-1'176'073.80
	439	Übrige Entgelte	-14'781.20	0.00	-6'526.00
943		Gutsbetriebe	97'845.73	-31'500.00	40'096.33
	301	Löhne Verwaltungs-/Betriebspersonal	618'184.30	619'000.00	655'434.85
	303	Sozialversicherungsbeiträge	45'369.55	49'000.00	46'545.50
	304	Personalversicherungsbeiträge	66'293.65	52'000.00	65'420.70
	305	Unfall-/Krankenversicherungsbeiträge	4'402.80	6'700.00	5'415.80
	309	Übriger Personalaufwand	403.50	1'200.00	1'627.50
	310	Büro-/Schulmaterialien, Drucksachen	37'696.10	31'900.00	34'092.20
	311	Ansch. Mobilien/Maschinen/Fahrzeuge	3'252.30	1'000.00	3'421.25
	312	Wasser, Energie, Heizmaterialien	16'025.50	20'000.00	15'303.55
	313	Verbrauchsmaterialien	418'359.46	251'400.00	294'366.47

Funktion	Art	Bezeichnung	Rechnung 2013	Voranschlag 2013	Rechnung 2012
314	DL	Dritter baulicher Unterhalt	4'846.35	3'500.00	2'215.30
315	DL	Dritter übriger Unterhalt	19'998.05	27'000.00	17'078.35
316		Mieten, Pachten, Benützungskosten	104'764.25	106'500.00	104'056.35
317		Spesenentschädigungen	4'202.45	5'000.00	5'621.75
318	DL	und Honorare, allg. Verw'aufwand	231'968.84	219'400.00	192'400.59
330		Abschreibungen Finanzvermögen	27'000.00	0.00	3'000.00
331		Harmon. Abschreibungen Verw'vermögen	121'766.85	112'100.00	36'827.65
369		Einlagen in Rückstellungen	0.00	19'200.00	0.00
391		Intern verrechnete Passivzinsen	5'750.10	5'600.00	6'242.15
434		Andere Benützungsgebühren und DL	0.00	-5'000.00	-10'491.55
435		Übrige Verkaufserlöse	-1'425'533.42	-1'550'000.00	-1'423'012.33
436		Rückerstattungen	-11'818.00	-7'000.00	-12'593.80
439		Übrige Entgelte	-195'086.90	0.00	-2'875.95

Funktion	Art	Bezeichnung	Rechnung 2013	Voranschlag 2013	Rechnung 2012
2850-2870		SONDERRECHNUNGEN			
		Total Aufwand	146'461'831.43	137'737'762.80	136'693'110.23
		Total Ertrag	-146'461'831.43	-137'737'762.80	-136'693'110.23
		Nettoergebnis	0.00	0.00	0.00
029		Allgemeine Verwaltung	623'932.00	746'858.93	664'425.97
	300	Personalaufw.Behörden/Kommissionen	5'350.00	7'700.00	5'000.00
	301	Löhne Verwaltungs-/Betriebspersonal	644'423.01	705'700.00	650'940.71
	303	Sozialversicherungsbeiträge	52'006.62	57'760.00	52'038.72
	304	Personalversicherungsbeiträge	80'546.09	74'250.00	103'568.60
	305	Unfall-/Krankenversicherungsbeiträge	5'113.43	6'150.00	5'072.57
	309	Übriger Personalaufwand	19'663.31	48'178.38	13'549.35
	310	Büro-/Schulmaterialien, Drucksachen	22'298.65	20'910.68	19'673.54
	311	Ansch. Mobilien/Maschinen/Fahrzeuge	7'608.40	6'910.60	6'222.50
	313	Verbrauchsmaterialien	244.83	315.00	310.33
	314	DL Dritter baulicher Unterhalt	98.31	340.50	273.55
	315	DL Dritter übriger Unterhalt	8'664.56	20'477.24	11'506.62
	316	Mieten, Pachten, Benützungskosten	80'793.46	88'453.25	81'195.04
	317	Spesenentschädigungen	22'821.31	38'755.50	41'833.08
	318	DL und Honorare, allg. Verw'aufwand	181'025.94	200'957.78	170'603.54
	330	Abschreibungen Finanzvermögen	0.00	0.00	9'753.29
	423	Liegenschaftserträge Finanzvermögen	0.00	0.00	-7'000.00
	434	Andere Benützungsgebühren und DL	-489'352.62	-520'800.00	-478'325.73
	435	Übrige Verkaufserlöse	-1'247.67	0.00	-46.00
	436	Rückerstattungen	-12'353.53	-9'200.00	-17'065.94
	439	Übrige Entgelte	-3'772.10	0.00	-4'677.80
710		Abwasserentsorgung	0.00	0.00	0.00
	301	Löhne Verwaltungs-/Betriebspersonal	3'649'492.70	3'868'628.84	3'683'371.27
	303	Sozialversicherungsbeiträge	282'864.05	320'784.04	295'424.60
	304	Personalversicherungsbeiträge	379'701.90	437'608.32	458'105.65
	305	Unfall-/Krankenversicherungsbeiträge	105'644.25	106'506.60	104'524.95
	306	Dienstkleider, Zulagen	10'828.07	17'200.00	14'885.85
	309	Übriger Personalaufwand	45'378.91	99'600.00	90'321.13
	310	Büro-/Schulmaterialien, Drucksachen	19'735.86	46'500.00	23'912.21
	311	Ansch. Mobilien/Maschinen/Fahrzeuge	198'329.03	312'000.00	190'654.48
	312	Wasser, Energie, Heizmaterialien	201'493.80	160'000.00	169'548.74
	313	Verbrauchsmaterialien	105'159.63	344'000.00	240'989.85
	314	DL Dritter baulicher Unterhalt	1'508'056.51	1'400'000.00	1'578'312.51
	315	DL Dritter übriger Unterhalt	127'191.38	75'500.00	82'117.45
	316	Mieten, Pachten, Benützungskosten	237'343.30	372'000.00	284'936.67
	317	Spesenentschädigungen	21'245.57	28'000.00	26'490.88
	318	DL und Honorare, allg. Verw'aufwand	7'296'036.15	7'661'362.00	6'911'254.44
	319	Übriger Sachaufwand	1'840.80	0.00	500.00
	330	Abschreibungen Finanzvermögen	14'780.00	4'000.00	7'348.82
	331	Harmon. Abschreibungen Verw'ermögen	5'636'665.20	5'000'000.00	2'785'688.20
	352	Entschädigungen an Gemeinden	11'195.00	20'000.00	14'428.80
	364	Beiträge gem'wirtsch. Unternehmungen	12'514'226.70	12'500'000.00	12'554'994.35
	365	Beiträge private Institutionen	5'655.00	1'500.00	1'425.00
	380.01	Einlagen in Spezialfinanzierungen	0.00	0.00	0.00
	380.02	Einlagen in Spez'finanz. Werterhalt Abwasser	11'461'317.20	11'370'000.00	10'610'506.80
	421	Erträge flüssige Mittel und Guthaben	-40.43	0.00	-50.22
	426	Beteiligungserträge Verw'ermögen	-1'172'003.45	-2'382'000.00	-2'347'521.20
	431	Gebühren für Amtshandlungen	-128'285.00	-80'000.00	-128'465.00
	434	Andere Benützungsgebühren und DL	-34'494'928.20	-34'400'000.00	-33'885'647.36
	435	Übrige Verkaufserlöse	-5'609.50	0.00	-469.53
	436	Rückerstattungen	-233'287.85	-594'476.00	-61'186.27
	438	Eigenleistungen für Investitionen	-396'400.00	-50'000.00	-79'136.35
	439	Übrige Entgelte	-9'080.55	-10'000.00	-5'705.63
	452	Rückerstattungen Gemeinden/-verbände	-42'442.00	0.00	-59'353.20
	480	Entnahmen aus Spezialfinanzierungen	-7'352'104.03	-6'628'713.80	-3'562'207.89
720		Abfallentsorgung	0.00	0.00	0.00
	301	Löhne Verwaltungs-/Betriebspersonal	8'225'467.07	8'246'929.00	7'779'554.55
	303	Sozialversicherungsbeiträge	654'197.35	662'827.00	621'877.30
	304	Personalversicherungsbeiträge	817'914.55	903'560.00	923'671.95
	305	Unfall-/Krankenversicherungsbeiträge	241'426.95	219'899.00	217'709.70
	306	Dienstkleider, Zulagen	47'844.27	81'200.00	88'505.30
	308	Entschädigungen temp. Arbeitskräfte	181'326.12	262'000.00	178'281.28

Funktion	Art	Bezeichnung	Rechnung 2013	Voranschlag 2013	Rechnung 2012
	309	Übriger Personalaufwand	112'069.16	109'000.00	117'867.06
	310	Büro-/Schulmaterialien, Drucksachen	84'457.02	175'550.00	73'447.59
	311	Ansch. Mobilien/Maschinen/Fahrzeuge	120'399.69	195'300.00	120'579.80
	312	Wasser, Energie, Heizmaterialien	38'624.08	60'730.00	87'461.97
	313	Verbrauchsmaterialien	462'168.91	562'000.00	618'794.17
	314	DL Dritter baulicher Unterhalt	97'581.37	31'900.00	284'236.46
	315	DL Dritter übriger Unterhalt	1'392'759.55	1'309'700.00	1'224'054.93
	316	Mieten, Pachten, Benützungskosten	1'037'192.85	993'080.00	672'542.85
	317	Spesenentschädigungen	3'413.23	18'100.00	10'426.99
	318	DL und Honorare, allg. Verw'aufwand	10'259'771.10	11'440'069.00	14'918'392.57
	319	Übriger Sachaufwand	13'165.05	17'500.00	11'017.50
	323	Passivzinsen: Sonderrechnungen	278'594.30	268'425.00	195'249.15
	330	Abschreibungen Finanzvermögen	-200.52	16'000.00	11'614.15
	331	Harmon. Abschreibungen Verw'vermögen	1'039'436.69	1'239'790.00	863'959.19
	362	Beiträge Gemeinden, Gemeindeverbände	4'350.00	0.00	4'350.00
	365	Beiträge private Institutionen	20'080.25	23'350.00	37'818.95
	380	Einlagen in Spezialfinanzierungen	2'889'789.00	1'279'504.00	2'885'797.17
	421	Erträge flüssige Mittel und Guthaben	-15'136.91	0.00	-97.50
	427	Liegenschaftserträge Verw'vermögen	-28'196.00	-24'692.00	-24'846.00
	431	Gebühren für Amtshandlungen	-6'400.00	-120'000.00	0.00
	434	Andere Benützungsgebühren und DL	-25'251'231.82	-26'214'348.00	-29'734'172.32
	435	Übrige Verkaufserlöse	-1'790'571.05	-1'567'750.00	-1'905'889.69
	436	Rückerstattungen	-258'124.69	-189'623.00	-202'372.07
	437	Bussen	-238.55	0.00	-49'421.30
	439	Übrige Entgelte	-671'929.02	0.00	-30'411.70
942		Liegenschaften des Finanzvermögens	-623'932.00	-746'858.93	-664'425.97
	301	Löhne Verwaltungs-/Betriebspersonal	3'814'888.64	3'931'300.00	3'771'896.49
	303	Sozialversicherungsbeiträge	308'447.78	323'740.00	302'505.53
	304	Personalversicherungsbeiträge	471'363.16	413'750.00	576'449.10
	305	Unfall-/Krankenversicherungsbeiträge	31'472.65	34'150.00	30'351.46
	309	Übriger Personalaufwand	99'629.69	227'741.62	72'276.30
	310	Büro-/Schulmaterialien, Drucksachen	145'431.65	139'189.32	136'297.16
	311	Ansch. Mobilien/Maschinen/Fahrzeuge	68'420.05	46'589.40	61'095.15
	312	Wasser, Energie, Heizmaterialien	604'225.90	431'000.00	435'417.85
	313	Verbrauchsmaterialien	24'877.77	12'085.00	728'986.12
	314	DL Dritter baulicher Unterhalt	20'358'368.79	22'178'809.50	18'561'157.45
	315	DL Dritter übriger Unterhalt	63'928.39	141'922.76	77'961.13
	316	Mieten, Pachten, Benützungskosten	4'987'003.39	6'094'946.75	6'231'934.76
	317	Spesenentschädigungen	21'406.95	49'694.50	28'638.00
	318	DL und Honorare, allg. Verw'aufwand	4'796'701.47	4'030'582.22	4'031'589.55
	321	Passivzinsen: kurzfristige Schulden	105.10	0.00	0.00
	322	Zinsen: mittel- und langfr. Schulden	3'684'022.00	5'580'000.00	4'158'750.00
	323	Passivzinsen: Sonderrechnungen	20'389'214.15	20'510'000.00	16'991'011.80
	330	Abschreibungen Finanzvermögen	194'469.10	53'800.00	329'073.67
	380	Einlagen in Spezialfinanzierungen	13'411'187.83	0.00	6'919'224.04
	421	Erträge flüssige Mittel und Guthaben	-116'659.30	-172'500.00	-93'776.20
	422	Erträge Anlagen des Finanzvermögens	-344'270.00	-334'000.00	-335'490.00
	423	Liegenschaftserträge Finanzvermögen	-55'775'804.14	-54'134'900.00	-56'180'296.55
	424	Buchgewinne Anlagen Finanzvermögen	-16'234'697.40	-1'987'000.00	-4'729'504.61
	434	Andere Benützungsgebühren und DL	-346'041.02	-265'000.00	-255'303.87
	435	Übrige Verkaufserlöse	-21'390.43	-6'400.00	-4'806.60
	436	Rückerstattungen	-398'378.79	-213'100.00	-536'352.71
	439	Übrige Entgelte	-861'855.38	-109'700.00	-1'973'510.99
	480	Entnahmen aus Spezialfinanzierungen	0.00	-7'723'560.00	0.00

Funktion	Art	Bezeichnung	Rechnung 2013	Voranschlag 2013	Rechnung 2012
3910-3930		ANSTALTEN			
		Total Aufwand	650'263'187.21	613'911'894.00	803'411'984.86
		Total Ertrag	-713'363'328.13	-658'983'894.00	-689'215'250.98
		Nettoergebnis	-63'100'140.92	-45'072'000.00	114'196'733.88
090		Verwaltungsliegenschaften	-18'510'451.89	-22'572'000.00	-26'683'725.92
	301	Löhne Verwaltungs-/Betriebspersonal	6'109'761.37	6'438'000.00	6'126'939.55
	303	Sozialversicherungsbeiträge	524'692.62	530'000.00	515'643.79
	304	Personalversicherungsbeiträge	719'493.78	760'000.00	789'185.86
	305	Unfall-/Krankenversicherungsbeiträge	181'573.74	172'200.00	170'386.32
	308	Entschädigungen temp. Arbeitskräfte	35'300.35	150'000.00	0.00
	309	Übriger Personalaufwand	625'342.50	491'500.00	308'821.91
	310	Büro-/Schulmaterialien, Drucksachen	167'878.13	165'000.00	120'433.95
	311	Ansch. Mobilien/Maschinen/Fahrzeuge	155'787.20	65'000.00	66'342.45
	312	Wasser, Energie, Heizmaterialien	853'399.73	121'000.00	1'326'179.15
	313	Verbrauchsmaterialien	11'940.55	13'000.00	12'018.45
	314	DL Dritter baulicher Unterhalt	22'437'445.52	21'700'000.00	18'055'424.90
	315	DL Dritter übriger Unterhalt	22'894.00	27'500.00	14'287.10
	316	Mieten, Pachten, Benützungskosten	9'480'649.96	7'978'375.00	7'950'199.30
	317	Spesenentschädigungen	35'435.05	43'500.00	28'965.90
	318	DL und Honorare, allg. Verw'aufwand	4'200'081.13	3'912'888.00	4'304'190.73
	322	Zinsen: mittel- und langfr. Schulden	5'995'276.57	6'500'000.00	4'453'794.97
	330	Abschreibungen Finanzvermögen	0.00	20'000.00	1'204.00
	331	Harmon. Abschreibungen Verw'vermögen	11'901'764.96	10'480'000.00	10'915'709.32
	365	Beiträge private Institutionen	47'467.98	40'000.00	34'573.20
	427	Liegenschaftserträge Verw'vermögen	-77'917'061.21	-78'802'463.00	-77'149'608.83
	434	Andere Benützungsgebühren und DL	-1'453'416.64	-1'468'000.00	-1'428'369.12
	435	Übrige Verkaufserlöse	-1'359.00	0.00	-677'075.20
	436	Rückerstattungen	-193'780.28	-209'500.00	-201'934.91
	438	Eigenleistungen für Investitionen	-2'230'410.83	-1'650'000.00	-2'247'393.15
	439	Übrige Entgelte	-220'609.07	-50'000.00	-173'645.56
650		Regionalverkehrsbetriebe	0.00	0.00	0.00
	301	Löhne Verwaltungs-/Betriebspersonal	67'282'468.68	67'178'097.00	65'517'564.10
	303	Sozialversicherungsbeiträge	5'294'787.22	0.00	5'101'656.36
	304	Personalversicherungsbeiträge	6'989'528.40	13'008'662.00	5'888'894.05
	305	Unfall-/Krankenversicherungsbeiträge	-307'719.23	0.00	2'699'925.53
	306	Dienstkleider, Zulagen	309'214.09	0.00	288'867.06
	308	Entschädigungen temp. Arbeitskräfte	112'729.31	0.00	6'066.48
	309	Übriger Personalaufwand	1'527'892.48	1'800'000.00	1'416'662.59
	310	Büro-/Schulmaterialien, Drucksachen	969'665.29	1'440'350.00	1'025'325.43
	311	Ansch. Mobilien/Maschinen/Fahrzeuge	2'246'877.65	1'759'650.00	2'008'583.23
	312	Wasser, Energie, Heizmaterialien	3'236'248.57	3'520'000.00	3'082'747.26
	313	Verbrauchsmaterialien	10'347'232.96	9'045'012.00	10'009'880.79
	314	DL Dritter baulicher Unterhalt	3'628'427.75	1'780'000.00	2'694'911.85
	315	DL Dritter übriger Unterhalt	1'200'763.82	1'155'000.00	1'299'460.05
	316	Mieten, Pachten, Benützungskosten	3'057'177.90	3'093'000.00	2'767'776.86
	317	Spesenentschädigungen	251'637.69	311'400.00	285'503.31
	318	DL und Honorare, allg. Verw'aufwand	24'029'435.57	25'637'933.00	25'942'508.64
	319	Übriger Sachaufwand	469'044.57	630'650.00	563'589.79
	321	Passivzinsen: kurzfristige Schulden	678.65	0.00	2'179.95
	322	Zinsen: mittel- und langfr. Schulden	4'305'483.76	5'360'000.00	8'116'032.19
	330	Abschreibungen Finanzvermögen	3'085.00	0.00	14'464.50
	331	Harmon. Abschreibungen Verw'vermögen	25'885'204.45	23'787'000.00	22'553'325.20
	332	Übrige Abschreibungen Verw'vermögen	-129'074.06	0.00	31'386.33
	365	Beiträge private Institutionen	108'647.69	114'010.00	88'578.32
	380	Einlagen in Spezialfinanzierungen	544'517.88	213'596.00	319'735.00
	411	Erträge Regalien und Konzessionen	-2'602'289.16	-2'400'000.00	-2'598'234.43
	421	Erträge flüssige Mittel und Guthaben	-144'049.85	-75'000.00	-215'121.47
	424	Buchgewinne Anlagen Finanzvermögen	0.00	0.00	-3'000.00
	426	Beteiligungserträge Verw'vermögen	-1'600.00	-2'000.00	-1'600.00
	427	Liegenschaftserträge Verw'vermögen	-532'113.65	-485'000.00	-546'330.40
	434	Andere Benützungsgebühren und DL	-2'768.47	0.00	-3'740.74
	435	Übrige Verkaufserlöse	-91'445'557.22	-88'844'000.00	-87'696'816.92
	436	Rückerstattungen	-4'276'593.51	-3'295'000.00	-7'669'054.40
	438	Eigenleistungen für Investitionen	-1'134'560.51	-933'360.00	-1'061'289.84
	439	Übrige Entgelte	-6'646'369.72	-5'000'000.00	-6'122'293.26
	451	Rückerstattungen Kanton	-54'481'847.00	-58'703'793.00	-55'029'236.00
	452	Rückerstattungen Gemeinden/-verbände	-96'207.00	-96'207.00	-98'501.00

Funktion	Art	Bezeichnung	Rechnung 2013	Voranschlag 2013	Rechnung 2012
	480	Entnahmen aus Spezialfinanzierungen	0.00	0.00	-680'406.41
869		Übrige Energie	-44'589'689.03	-22'500'000.00	140'880'459.80
	301	Löhne Verwaltungs-/Betriebspersonal	59'929'287.95	62'644'921.00	60'515'727.00
	303	Sozialversicherungsbeiträge	3'623'849.55	3'802'186.00	3'759'392.50
	304	Personalversicherungsbeiträge	6'935'166.80	6'626'050.00	6'343'311.70
	305	Unfall-/Krankenversicherungsbeiträge	1'145'870.65	1'717'185.00	1'175'768.65
	306	Dienstkleider, Zulagen	205'759.43	157'481.00	233'360.58
	308	Entschädigungen temp. Arbeitskräfte	1'261'471.75	2'632'946.00	1'064'405.08
	309	Übriger Personalaufwand	954'789.72	2'422'613.00	3'095'972.96
	310	Büro-/Schulmaterialien, Drucksachen	785'412.48	1'065'500.00	802'320.10
	311	Ansch. Mobilien/Maschinen/Fahrzeuge	1'059'025.40	2'352'811.00	1'192'553.28
	312	Wasser, Energie, Heizmaterialien	197'345'439.89	188'855'193.00	211'750'121.11
	313	Verbrauchsmaterialien	5'214'303.65	9'068'689.00	4'990'768.16
	314	DL Dritter baulicher Unterhalt	8'432'695.85	6'428'513.00	8'421'498.67
	315	DL Dritter übriger Unterhalt	2'200'525.55	2'850'043.00	2'113'239.78
	316	Mieten, Pachten, Benützungskosten	1'284'455.65	790'078.00	1'505'471.26
	317	Spesensentschädigungen	0.00	195'006.00	0.00
	318	DL und Honorare, allg. Verw'aufwand	30'428'710.83	25'367'229.00	28'053'037.33
	319	Übriger Sachaufwand	1'772'685.60	4'361'176.00	1'163'665.30
	321	Passivzinsen: kurzfristige Schulden	83'879.15	349'536.00	51'240.51
	322	Zinsen: mittel- und langfr. Schulden	23'925'607.07	25'624'701.00	14'845'685.19
	323	Passivzinsen: Sonderrechnungen	371'979.60	559'804.00	57'849.90
	330	Abschreibungen Finanzvermögen	622'078.93	0.00	253'163.74
	331	Harmon. Abschreibungen Verw'vermögen	66'657'161.57	40'697'910.00	152'141'100.77
	332	Übrige Abschreibungen Verw'vermögen	28'004.93	0.00	316'234.87
	362	Beiträge Gemeinden, Gemeindeverbände	0.00	0.00	981'066.85
	380	Einlagen in Spezialfinanzierungen	11'124'883.98	5'900'000.00	81'665'103.85
	421	Erträge flüssige Mittel und Guthaben	-17'929.15	-275'427.00	-26'949.04
	423	Liegenschaftserträge Finanzvermögen	-2'585'236.93	-1'989'195.00	-2'206'692.56
	424	Buchgewinne Anlagen Finanzvermögen	-3'282'098.36	0.00	-703'210.40
	425	Darlehenszinsen Verwaltungsvermögen	-4'374'616.55	-234'623.00	-3'606'985.74
	426	Beteiligungserträge Verw'vermögen	-4'032'180.69	-4'233'415.00	0.00
	434	Anderer Benützungsgebühren und DL	-52'442'269.26	-40'982'920.00	-51'572'399.69
	435	Übrige Verkaufserlöse	-373'207'579.87	-338'189'758.00	-355'694'797.38
	436	Rückerstattungen	-678'983.45	-994'650.00	-676'576.25
	438	Eigenleistungen für Investitionen	-14'084'735.15	-17'538'579.00	-14'726'082.56
	439	Übrige Entgelte	-7'264'410.02	-6'631'004.00	-4'750'105.72
	462	Beiträge Gemeinden	112'649.00	0.00	0.00
	469	Übrige Beiträge für eigene Rechnung	0.00	0.00	-5'940'800.00
	480	Entnahmen aus Spezialfinanzierungen	-8'125'344.58	-5'900'000.00	-5'707'000.00



Jahresbericht 2013

Jahresrechnung Band 1

Berichte
Übersicht über die Jahresrechnung
Finanzierungsausweis
Zusammenzug der Bestandesrechnung
Zusammenzug der Laufenden Rechnung
nach Funktionen
Zusammenzug der Laufenden Rechnung nach Arten
Zusammenzug der Investitionsrechnung nach Arten
Abschreibungstabelle
Verpflichtungskreditkontrolle
Nachkredittabelle
Laufende Rechnung nach institutioneller Gliederung
Details zur Laufenden Rechnung
Laufende Rechnung nach funktionaler Gliederung

13 Investitionsrechnung

Bestandesrechnung
Verzeichnisse
Anhang
Bestätigungsbericht

**Die Einzelobjekte sind
in Kapitel 9 aufgeführt**

INVESTITIONSRECHNUNG NACH FUNKTIONEN

Funktion	Bezeichnung	Sachart	Ausgaben 2013	Einnahmen 2013	Nettoinvestition 2013
1000-1600	Steuerfinanzierter Haushalt		49'932'655.50	-49'932'655.50	0.00
29	Allgemeine Verwaltung		17'143'649.81	-5'818'577.35	11'325'072.46
		501	1'553'811.52	0.00	1'553'811.52
		506	9'096'725.80	0.00	9'096'725.80
		523	1'061'237.93	0.00	1'061'237.93
		524	3'150'000.00	0.00	3'150'000.00
		525	40'200.00	0.00	40'200.00
		565	1'799'815.81	0.00	1'799'815.81
		581	257'200.95	0.00	257'200.95
		589	184'657.80	0.00	184'657.80
		623	0.00	-4'777'282.15	-4'777'282.15
		625	0.00	-409'566.20	-409'566.20
		629	0.00	-6'579.00	-6'579.00
		639	0.00	-75'150.00	-75'150.00
		661	0.00	-550'000.00	-550'000.00
100	Mass und Gewicht		13'108.80	0.00	13'108.80
		506	13'108.80	0.00	13'108.80
113	Gemeindepolizei		-4'304.00	0.00	-4'304.00
		501	-4'304.00	0.00	-4'304.00
140	Feuerwehr		731'633.01	-25'003.00	706'630.01
		506	631'633.01	0.00	631'633.01
		509	100'000.00	0.00	100'000.00
		669	0.00	-25'003.00	-25'003.00
219	Volks-, Tagesschule nicht aufteilbar		1'205'889.47	0.00	1'205'889.47
		506	1'205'889.47	0.00	1'205'889.47
290	Verwaltung		702'334.33	0.00	702'334.33
		501	28'252.49	0.00	28'252.49
		506	272'996.24	0.00	272'996.24
		589	401'085.60	0.00	401'085.60
301	Museen		137'665.00	0.00	137'665.00
		565	137'665.00	0.00	137'665.00
309	Kulturförderung		4'468.15	0.00	4'468.15
		501	4'468.15	0.00	4'468.15
310	Denkmalpflege und Heimatschutz		327'485.75	0.00	327'485.75
		501	87'884.00	0.00	87'884.00
		589	239'601.75	0.00	239'601.75
330	Parkanlagen und Wanderwege		3'041'474.08	-32'467.60	3'009'006.48
		501	2'717'256.58	0.00	2'717'256.58
		506	259'128.75	0.00	259'128.75
		581	57'844.70	0.00	57'844.70
		589	7'244.05	0.00	7'244.05
		661	0.00	-32'467.60	-32'467.60
340	Sport		349'154.10	0.00	349'154.10
		506	349'154.10	0.00	349'154.10
350	Übrige Freizeitgestaltung		26'282.00	0.00	26'282.00
		501	1'442.00	0.00	1'442.00
		506	24'840.00	0.00	24'840.00
490	Übriges Gesundheitswesen		521'276.85	-573'495.05	-52'218.20
		509	-18'205.00	0.00	-18'205.00
		589	539'481.85	0.00	539'481.85
		669	0.00	-573'495.05	-573'495.05

INVESTITIONSRECHNUNG NACH FUNKTIONEN

Funktion	Bezeichnung	Sachart	Ausgaben 2013	Einnahmen 2013	Nettoinvestition 2013
541	Kinderheime und -krippen, Waisenhäuser		19'208.90	0.00	19'208.90
		506	19'208.90	0.00	19'208.90
610	Kantonsstrassen		255'989.50	-210'000.00	45'989.50
		501	255'989.50	0.00	255'989.50
		631	0.00	-210'000.00	-210'000.00
620	Gemeindestrassennetz		9'286'192.85	1'923.00	9'288'115.85
		501	9'239'397.90	0.00	9'239'397.90
		506	40'594.95	0.00	40'594.95
		581	6'200.00	0.00	6'200.00
		610	0.00	-3'551.00	-3'551.00
		631	0.00	-183'935.30	-183'935.30
		661	0.00	189'409.30	189'409.30
621	Parkplätze		916'693.45	-73'165.70	843'527.75
		501	916'693.45	0.00	916'693.45
		631	0.00	-73'165.70	-73'165.70
651	Nahverkehrsbetriebe		34'651.40	0.00	34'651.40
		501	18'171.40	0.00	18'171.40
		581	16'480.00	0.00	16'480.00
690	Übriger Verkehr		354'177.30	-507'408.40	-153'231.10
		501	354'177.30	0.00	354'177.30
		631	0.00	-507'408.40	-507'408.40
720	Abfallentsorgung		1'378'448.75	-105'937.75	1'272'511.00
		501	1'239'555.65	0.00	1'239'555.65
		506	138'893.10	0.00	138'893.10
		661	0.00	-105'937.75	-105'937.75
740	Friedhof und Bestattung		140'161.30	-26'681.10	113'480.20
		501	133'681.40	0.00	133'681.40
		506	6'479.90	0.00	6'479.90
		601	0.00	-26'681.10	-26'681.10
750	Gewässerverbauungen		467'673.30	-100'000.00	367'673.30
		501	467'673.30	0.00	467'673.30
		631	0.00	-100'000.00	-100'000.00
789	Übrige Immissionen		1'548'503.85	-282'598.50	1'265'905.35
		506	31'336.20	0.00	31'336.20
		566	1'406'318.65	0.00	1'406'318.65
		589	110'849.00	0.00	110'849.00
		660	0.00	-282'598.50	-282'598.50
790	Raumplanung		100'989.30	-95'472.95	5'516.35
		501	15'675.80	0.00	15'675.80
		581	85'313.50	0.00	85'313.50
		631	0.00	-70'929.80	-70'929.80
		661	0.00	-24'543.15	-24'543.15
792	Allgemeiner Wohnungsbau		64'491.00	0.00	64'491.00
		581	64'491.00	0.00	64'491.00
813	Strassen- und Wegunterhalt		3'299'472.85	-17'000.00	3'282'472.85
		501	1'012'423.55	0.00	1'012'423.55
		506	2'287'049.30	0.00	2'287'049.30
		631	0.00	-17'000.00	-17'000.00

INVESTITIONSRECHNUNG NACH FUNKTIONEN

Funktion	Bezeichnung	Sachart	Ausgaben 2013	Einnahmen 2013	Nettoinvestition 2013
999	Abschluss		7'865'884.40	-42'066'771.10	-34'200'886.70
		590	7'865'884.40	0.00	7'865'884.40
		690	0.00	-42'066'771.10	-42'066'771.10
2850-2870 Sonderrechnungen			12'058'974.77	-12'058'974.77	0.00
710	Abwasserentsorgung		5'291'111.60	-25'131.70	5'265'979.90
		501	5'224'556.60	0.00	5'224'556.60
		506	66'555.00	0.00	66'555.00
		631	0.00	-25'131.70	-25'131.70
720	Abfallentsorgung		2'580'272.30	-141'115.61	2'439'156.69
		501	303'880.51	0.00	303'880.51
		506	2'127'034.94	0.00	2'127'034.94
		589	149'356.85	0.00	149'356.85
		601	0.00	0.00	0.00
		606	0.00	-53'226.71	-53'226.71
		669	0.00	-87'888.90	-87'888.90
750	Gewässerverbauungen		1'685.30	0.00	1'685.30
		501	1'685.30	0.00	1'685.30
999	Abschluss		166'247.31	-7'873'069.20	-7'706'821.89
		590	166'247.31	0.00	166'247.31
		690	0.00	-7'873'069.20	-7'873'069.20
	TOTAL		8'039'316.51	-8'039'316.51	0.00



Jahresbericht 2013

Jahresrechnung Band 1

	Berichte
	Übersicht über die Jahresrechnung
	Finanzierungsausweis
	Zusammenzug der Bestandesrechnung
	Zusammenzug der Laufenden Rechnung nach Funktionen
	Zusammenzug der Laufenden Rechnung nach Arten
	Zusammenzug der Investitionsrechnung nach Arten
	Abschreibungstabelle
	Verpflichtungskreditkontrolle
	Nachkreditstabelle
	Laufende Rechnung nach institutioneller Gliederung
	Details zur Laufenden Rechnung
	Laufende Rechnung nach funktionaler Gliederung
	Investitionsrechnung
14	Bestandesrechnung
	Verzeichnisse
	Anhang
	Bestätigungsbericht

BESTANDESRECHNUNG
Steuerfinanzierter Haushalt

Gruppe	Bezeichnung	31.12.2013	%	31.12.2012	%	Veränderung
1	AKTIVEN	3'231'234'600.55	100.00	3'087'337'378.58	100.00	143'897'221.97
10	FINANZVERMÖGEN	2'738'906'155.98	84.76	2'595'114'471.01	84.06	143'791'684.97
100	FLÜSSIGE MITTEL	131'535'910.87	4.07	114'067'446.94	3.69	17'468'463.93
1000	Kasse	346'374.10	0.01	391'136.64	0.01	-44'762.54
1001	Postcheck	69'974'531.65	2.17	71'340'796.08	2.31	-1'366'264.43
1002	Banken	61'215'005.12	1.89	42'335'514.22	1.37	18'879'490.90
101	GUTHABEN	368'923'171.47	11.42	282'684'565.45	9.16	86'238'606.02
1010	Vorschüsse	2'756.20	0.00	6'470.56	0.00	-3'714.36
1011	Kontokorrente	114'024'987.68	3.53	45'697'404.58	1.48	68'327'583.10
1012	Steuerguthaben	138'826'880.62	4.30	154'402'258.23	5.00	-15'575'377.61
1013	Rückerstattungen von Gemeinwesen	915'447.49	0.03	1'051'116.97	0.03	-135'669.48
1014	Beiträge von Gemeinwesen	439'167.00	0.01	544'164.00	0.02	-104'997.00
1015	Andere Debitoren	44'616'510.48	1.38	59'367'280.66	1.92	-14'750'770.18
1016	Festgelder	70'097'422.00	2.17	21'615'870.45	0.70	48'481'551.55
102	ANLAGEN	2'121'862'015.47	65.67	2'068'359'708.12	66.99	53'502'307.35
1020	Festverzinsliche Wertpapiere	140'000.00	0.00	140'000.00	0.00	0.00
1021	Aktien und Anteilscheine	1'677'551.00	0.05	1'630'683.00	0.05	46'868.00
1022	Darlehen	0.00	0.00	620'000.00	0.02	-620'000.00
1022.1	Kapital Fonds für Boden- und Wohnbaupolitik	339'820'235.62	10.52	339'820'235.62	11.01	0.00
1022.2	Darlehen Sonderrechnungen und Anstalten	1'686'600'000.00	52.20	1'632'800'000.00	52.89	53'800'000.00
1023	Liegenschaften	9'091'496.35	0.28	9'091'496.35	0.29	0.00
1025	Vorräte	4'357'105.52	0.13	4'385'426.16	0.14	-28'320.64
1029	Übrige Anlagen	80'175'626.98	2.48	79'871'866.99	2.59	303'759.99
103	TRANSITORISCHE AKTIVEN	116'585'058.17	3.61	130'002'750.50	4.21	-13'417'692.33
1030	Transitorische Aktiven	116'585'058.17	3.61	130'002'750.50	4.21	-13'417'692.33
11	VERWALTUNGSVERMÖGEN	492'328'444.57	15.24	492'222'907.57	15.94	105'537.00
114	SACHGÜTER	222'538'886.73	6.89	214'760'488.81	6.96	7'778'397.92
1140	Grundstücke	3'053'962.02	0.09	3'356'094.80	0.11	-302'132.78
1141	Tiefbauten	190'960'257.05	5.91	185'324'674.69	6.00	5'635'582.36
1143	Hochbauten	2'138'540.92	0.07	2'260'585.00	0.07	-122'044.08
1146	Mobilien, Maschinen, Fahrzeuge	25'422'592.22	0.79	22'860'676.98	0.74	2'561'915.24
1149	Übrige Sachgüter	963'534.52	0.03	958'457.34	0.03	5'077.18
115	DARLEHEN UND BETEILIGUNGEN	222'080'695.24	6.87	227'090'506.66	7.36	-5'009'811.42
1153	Eigene Unternehmungen	201'029'816.64	6.22	204'745'860.86	6.63	-3'716'044.22
1154	Gemischtwirtschaftliche Unternehmungen	14'436'480.00	0.45	15'354'300.00	0.50	-917'820.00
1155	Private Institutionen	6'611'103.60	0.20	6'980'471.80	0.23	-369'368.20
1159	Übrige Darlehen und Beteiligungen	3'295.00	0.00	9'874.00	0.00	-6'579.00
116	INVESTITIONSBEITRÄGE	25'103'501.94	0.78	25'414'477.09	0.82	-310'975.15
1161	Kanton	2'191'713.00	0.07	2'435'236.00	0.08	-243'523.00
1162	Gemeinden	0.00	0.00	13'370.00	0.00	-13'370.00
1163	Eigene Unternehmungen	576'497.00	0.02	-591'678.75	-0.02	1'168'175.75
1164	Gemischtwirtschaftliche Unternehmungen	1'344'881.00	0.04	1'494'312.00	0.05	-149'431.00
1165	Private Institutionen	11'787'958.35	0.36	13'187'415.63	0.43	-1'399'457.28
1166	Private Haushalte	9'202'452.59	0.28	8'875'822.21	0.29	326'630.38
117	ÜBRIGE AKTIVIERTE AUSGABEN	22'605'360.66	0.70	24'957'435.01	0.81	-2'352'074.35
1170	Materielle Enteignung	7'348'947.35	0.23	8'165'496.28	0.26	-816'548.93
1171	Raumplanung	8'943'516.76	0.28	9'063'064.31	0.29	-119'547.55
1179	Übrige aktivierte Ausgaben	6'312'896.55	0.20	7'728'874.42	0.25	-1'415'977.87
12	SPEZIALFINANZIERUNGEN	0.00	0.00	0.00	0.00	0.00
128	VORSCHÜSSE FÜR SPEZIALFINANZIERUNGEN	0.00	0.00	0.00	0.00	0.00
1280	Gestützt auf übergeordnetes Recht	0.00	0.00	0.00	0.00	0.00
1281	Gestützt auf Gemeindereglemente	0.00	0.00	0.00	0.00	0.00

BESTANDESRECHNUNG
Steuerfinanzierter Haushalt

Gruppe	Bezeichnung	31.12.2013	%	31.12.2012	%	Veränderung
2	PASSIVEN	3'231'234'600.55	100.00	3'087'337'378.58	100.00	143'897'221.97
20	FREMDKAPITAL	3'033'531'368.36	93.88	2'913'128'432.34	94.36	120'402'936.02
200	LAUFENDE VERPFLICHTUNGEN	146'846'231.06	4.54	153'191'408.95	4.96	-6'345'177.89
2000	Kreditoren	23'028'920.05	0.71	29'182'289.34	0.95	-6'153'369.29
2001	Depotgelder	129'027.56	0.00	118'610.60	0.00	10'416.96
2004	Eigene Beiträge	952'723.25	0.03	985'400.00	0.03	-32'676.75
2005	Durchlaufende Beiträge	9'432.20	0.00	7'956.40	0.00	1'475.80
2006	Kontokorrente	122'557'824.00	3.79	122'096'539.90	3.95	461'284.10
2008	Abrechnungs- und provisorische Konti	168'174.00	0.01	782'732.71	0.03	-614'558.71
2009	Übrige laufende Verpflichtungen	130.00	0.00	17'880.00	0.00	-17'750.00
201	KURZFRISTIGE SCHULDEN	77'538'739.12	2.40	76'195'848.72	2.47	1'342'890.40
2013	Steuereinlagekasse Gemeindepersonal	77'538'739.12	2.40	76'195'848.72	2.47	1'342'890.40
202	MITTEL- UND LANGFRISTIGE SCHULDEN *	2'501'600'000.00	77.42	2'377'800'000.00	77.02	123'800'000.00
2023	Obligationsanleihen	1'300'000'000.00	40.23	1'075'000'000.00	34.82	225'000'000.00
2029	Übrige mittel- und langfristige Schulden	1'201'600'000.00	37.19	1'302'800'000.00	42.20	-101'200'000.00
203	VERPFLICHTUNGEN FÜR SONDERRECHNUNGEN	135'660'365.30	4.20	131'077'399.63	4.25	4'582'965.67
2030	Gemeindekapital	55'325'492.19	1.71	50'861'952.01	1.65	4'463'540.18
2033	Verwaltete Stiftungen	80'175'626.98	2.48	79'871'866.99	2.59	303'759.99
2034	Eigenversicherung für Schäden	159'246.13	0.00	343'580.63	0.01	-184'334.50
204	RÜCKSTELLUNGEN	133'976'989.53	4.15	134'597'276.16	4.36	-620'286.63
2040	Laufende Rechnung	127'720'450.33	3.95	127'826'772.10	4.14	-106'321.77
2049	Wertberichtigung auf Guthaben	6'256'539.20	0.19	6'770'504.06	0.22	-513'964.86
205	TRANSITORISCHE PASSIVEN	37'909'043.35	1.17	40'266'498.88	1.30	-2'357'455.53
2050	Transitorische Passiven	37'909'043.35	1.17	40'266'498.88	1.30	-2'357'455.53
22	SPEZIALFINANZIERUNGEN	131'353'530.76	4.07	125'693'006.30	4.07	5'660'524.46
228	SPEZIALFINANZIERUNGEN	131'353'530.76	4.07	125'693'006.30	4.07	5'660'524.46
2280	Gestützt auf übergeordnetes Recht	105'787'241.73	3.27	102'381'506.88	3.32	3'405'734.85
2281	Gestützt auf Gemeindereglemente	25'566'289.03	0.79	23'311'499.42	0.76	2'254'789.61
23	EIGENKAPITAL	66'349'701.43	2.05	48'515'939.94	1.57	17'833'761.49
239	EIGENKAPITAL PER 1. JANUAR	48'515'939.94	1.50	56'667'918.31	1.84	-8'151'978.37
239.1	Jahresgewinn / -verlust	17'833'761.49	0.55	-8'151'978.37	-0.26	25'985'739.86
239.9	EIGENKAPITAL PER 31. DEZEMBER	66'349'701.43	2.05	48'515'939.94	1.57	17'833'761.49

* Davon sind innerhalb der nächsten 12 Monate 70 Mio. Franken fällig.

BESTANDESRECHNUNG
Tiefbauamt, Stadtentwässerung

Gruppe	Bezeichnung	31.12.2013	%	31.12.2012	%	Veränderung
1	AKTIVEN	103'852'557.84	100.00	100'037'179.03	100.00	3'815'378.81
10	FINANZVERMÖGEN	57'902'557.84	55.75	53'718'179.03	53.70	4'184'378.81
100	FLÜSSIGE MITTEL	18'886.10	0.02	15'175.45	0.02	3'710.65
1000	Kasse	296.05	0.00	5.50	0.00	290.55
1001	Postcheck	18'590.05	0.02	15'169.95	0.02	3'420.10
101	GUTHABEN	57'108'663.09	54.99	53'001'351.76	52.98	4'107'311.33
1011	Kontokorrente	55'325'492.19	53.27	50'861'952.01	50.84	4'463'540.18
1015	Andere Debitoren	1'783'170.90	1.72	2'139'399.75	2.14	-356'228.85
102	ANLAGEN	208'546.35	0.20	169'376.37	0.17	39'169.98
1025	Vorräte	208'546.35	0.20	169'376.37	0.17	39'169.98
103	TRANSITORISCHE AKTIVEN	566'462.30	0.55	532'275.45	0.53	34'186.85
1030	Transitorische Aktiven	566'462.30	0.55	532'275.45	0.53	34'186.85
11	VERWALTUNGSVERMÖGEN	45'950'000.00	44.25	46'319'000.00	46.30	-369'000.00
115	DARLEHEN UND BETEILIGUNGEN	45'950'000.00	44.25	45'950'000.00	45.93	0.00
1154	Gemischtwirtschaftliche Unternehmungen	45'950'000.00	44.25	45'950'000.00	45.93	0.00
117	ÜBRIGE AKTIVIERTE AUSGABEN	0.00	0.00	369'000.00	0.37	-369'000.00
1179	Übrige aktivierte Ausgaben	0.00	0.00	369'000.00	0.37	-369'000.00
2	PASSIVEN	103'852'557.84	100.00	100'037'179.03	100.00	3'815'378.81
20	FREMDKAPITAL	2'204'473.80	2.12	2'498'308.16	2.50	-293'834.36
200	LAUFENDE VERPFLICHTUNGEN	1'199'686.45	1.16	1'605'133.55	1.60	-405'447.10
2000	Kreditoren	1'193'004.25	1.15	1'605'133.55	1.60	-412'129.30
2006	Kontokorrente	0.00	0.00	0.00	0.00	0.00
2008	Abrechnungs- und provisorische Konti	6'682.20	0.01	0.00	0.00	6'682.20
204		83'232.14	0.08	77'943.51	0.08	5'288.63
2040	Laufende Rechnung	49'488.00	0.05	51'041.00	0.05	-1'553.00
2049	Wertberichtigung auf Guthaben	33'744.14	0.03	26'902.51	0.03	6'841.63
205	TRANSITORISCHE PASSIVEN	921'555.21	0.89	815'231.10	0.81	106'324.11
2050	Transitorische Passiven	921'555.21	0.89	815'231.10	0.81	106'324.11
22	SPEZIALFINANZIERUNGEN	101'648'084.04	97.88	97'538'870.87	97.50	4'109'213.17
228	SPEZIALFINANZIERUNGEN	101'648'084.04	97.88	97'538'870.87	97.50	4'109'213.17
2280.01	Rechnungsausgleich	19'831'631.01	19.10	21'547'069.84	21.54	-1'715'438.83
2280.02	Werterhalt Abwasser	81'816'453.03	78.78	75'991'801.03	75.96	5'824'652.00

BESTANDESRECHNUNG
Fonds für Boden- und Wohnbaupolitik

Gruppe	Bezeichnung	31.12.2013	%	31.12.2012	%	Veränderung
1	AKTIVEN	822'071'185.89	100.00	755'522'768.80	100.00	66'548'417.09
10	FINANZVERMÖGEN	822'071'185.89	100.00	755'522'768.80	100.00	66'548'417.09
100	FLÜSSIGE MITTEL	391'464.91	0.05	0.00	0.00	391'464.91
1001	Postcheck	391'464.91	0.05	0.00	0.00	391'464.91
101	GUTHABEN	38'188'258.96	4.65	24'399'422.36	3.23	13'788'836.60
1011	Kontokorrente	24'226'324.81	2.95	15'340'312.36	2.03	8'886'012.45
1015	Andere Debitoren	13'961'934.15	1.70	9'059'110.00	1.20	4'902'824.15
102	ANLAGEN	781'784'257.07	95.10	729'372'115.79	96.54	52'412'141.28
1021	Aktien und Anteilscheine	3'666'550.00	0.45	3'872'950.00	0.51	-206'400.00
1022	Darlehen	92'126.90	0.01	92'126.90	0.01	0.00
1023	Liegenschaften	778'025'580.17	94.64	725'407'038.89	96.01	52'618'541.28
103	TRANSITORISCHE AKTIVEN	1'707'204.95	0.21	1'751'230.65	0.23	-44'025.70
1030	Transitorische Aktiven	1'707'204.95	0.21	1'751'230.65	0.23	-44'025.70
2	PASSIVEN	822'071'185.89	100.00	755'522'768.80	100.00	66'548'417.09
20	FREMDKAPITAL	592'823'368.93	72.11	539'686'139.67	71.43	53'137'229.26
200	LAUFENDE VERPFLICHTUNGEN	17'180'094.01	2.09	13'640'713.85	1.81	3'539'380.16
2000	Kreditoren	17'180'094.01	2.09	13'640'713.85	1.81	3'539'380.16
202	MITTEL- UND LANGFRISTIGE SCHULDEN *	230'000'000.00	27.98	180'000'000.00	23.82	50'000'000.00
2029	Übrige mittel- und langfristige Schulden	230'000'000.00	27.98	180'000'000.00	23.82	50'000'000.00
203	VERPFLICHTUNGEN FÜR SONDERRECHNUNGEN	339'820'235.62	41.34	339'820'235.62	44.98	0.00
2030	Gemeindekapital	339'820'235.62	41.34	339'820'235.62	44.98	0.00
204	RÜCKSTELLUNGEN	2'805'450.10	0.34	2'898'751.10	0.38	-93'301.00
2040	Laufende Rechnung	2'403'620.10	0.29	2'496'921.10	0.33	-93'301.00
2049	Wertberichtigung auf Guthaben	401'830.00	0.05	401'830.00	0.05	0.00
205	TRANSITORISCHE PASSIVEN	3'017'589.20	0.37	3'326'439.10	0.44	-308'849.90
2050	Transitorische Passiven	3'017'589.20	0.37	3'326'439.10	0.44	-308'849.90
22	SPEZIALFINANZIERUNGEN	229'247'816.96	27.89	215'836'629.13	28.57	13'411'187.83
228	SPEZIALFINANZIERUNGEN	229'247'816.96	27.89	215'836'629.13	28.57	13'411'187.83
2281	Gestützt auf Gemeindereglemente	229'247'816.96	27.89	215'836'629.13	28.57	13'411'187.83

* Davon sind innerhalb der nächsten 12 Monate 50 Mio. Franken fällig.

BESTANDESRECHNUNG
Entsorgung + Recycling

Gruppe	Bezeichnung	31.12.2013	%	31.12.2012	%	Veränderung
1	AKTIVEN	16'344'096.62	100.00	13'081'396.42	100.00	3'262'700.20
10	FINANZVERMÖGEN	7'168'801.62	43.86	5'305'821.42	40.56	1'862'980.20
100	FLÜSSIGE MITTEL	986'545.64	6.04	934'476.16	7.14	52'069.48
1000	Kasse	5'033.80	0.03	2'121.55	0.02	2'912.25
1001	Postcheck	981'511.84	6.01	932'354.61	7.13	49'157.23
101	GUTHABEN	5'476'053.14	33.50	2'798'157.86	21.39	2'677'895.28
1011	Kontokorrente	0.00	0.00	0.05	0.00	-0.05
1015	Andere Debitoren	5'476'053.14	33.50	2'798'157.81	21.39	2'677'895.33
102	ANLAGEN	99'002.69	0.61	76'423.45	0.58	22'579.24
1025	Vorräte	99'002.69	0.61	76'423.45	0.58	22'579.24
103	TRANSITORISCHE AKTIVEN	607'200.15	3.72	1'496'763.95	11.44	-889'563.80
1030	Transitorische Aktiven	607'200.15	3.72	1'496'763.95	11.44	-889'563.80
11	VERWALTUNGSVERMÖGEN	9'175'295.00	56.14	7'775'575.00	59.44	1'399'720.00
114	SACHGÜTER	9'059'227.00	55.43	7'718'129.25	59.00	1'341'097.75
1141	Tiefbauten	1'278'481.00	7.82	1'208'917.92	9.24	69'563.08
1143	Hochbauten	244'197.00	1.49	283'194.15	2.16	-38'997.15
1146	Mobilien, Maschinen, Fahrzeuge	7'536'549.00	46.11	6'226'017.18	47.59	1'310'531.82
117	ÜBRIGE AKTIVIERTE AUSGABEN	116'068.00	0.71	57'445.75	0.44	58'622.25
1179	Übrige aktivierte Ausgaben	116'068.00	0.71	57'445.75	0.44	58'622.25
12	SPEZIALFINANZIERUNGEN	0.00	0.00	0.00	0.00	0.00
128	VORSCHÜSSE FÜR SPEZIALFINANZIERUNGEN	0.00	0.00	0.00	0.00	0.00
1280	Gestützt auf übergeordnetes Recht (Jahr 2005)	0.00	0.00	0.00	0.00	0.00
1281	Gestützt auf Gemeindereglemente	0.00	0.00	0.00	0.00	0.00
2	PASSIVEN	16'344'096.62	100.00	13'081'396.42	86.62	3'262'700.20
20	FREMDKAPITAL	10'828'849.84	66.26	10'455'938.64	79.93	372'911.20
200	LAUFENDE VERPFLICHTUNGEN	6'933'940.71	42.42	3'316'356.23	25.35	3'617'584.48
2000	Kreditoren	6'901'001.58	42.22	3'270'537.40	25.00	3'630'464.18
2006	Kontokorrente	23'005.53	0.14	42'822.48	0.33	-19'816.95
2008	Abrechnungs- und provisorische Konti	9'933.60	0.06	2'996.35	0.02	6'937.25
203	VERPFLICHTUNGEN FÜR SONDERRECHNUNGEN	2'737'616.64	16.75	6'453'660.86	49.33	-3'716'044.22
2030	Gemeindekapital	2'737'616.64	16.75	6'453'660.86	49.33	-3'716'044.22
204	RÜCKSTELLUNGEN	189'048.05	1.16	183'529.05	1.40	5'519.00
2040	Laufende Rechnung	174'048.05	1.06	159'529.05	1.22	14'519.00
2049	Wertberichtigung auf Guthaben	15'000.00	0.09	24'000.00	0.18	-9'000.00
205	TRANSITORISCHE PASSIVEN	968'244.44	5.92	502'392.50	3.84	465'851.94
2050	Transitorische Passiven	968'244.44	5.92	502'392.50	3.84	465'851.94
22	SPEZIALFINANZIERUNGEN	5'515'246.78	33.74	2'625'457.78	20.07	2'889'789.00
228	SPEZIALFINANZIERUNGEN	5'515'246.78	33.74	2'625'457.78	20.07	2'889'789.00
2281	Gestützt auf Gemeindereglemente	5'515'246.78	33.74	2'625'457.78	20.07	2'889'789.00

BESTANDESRECHNUNG
Steuerfinanzierter Haushalt / Sonderrechnungen (konsolidiert)

Gruppe	Bezeichnung	31.12.2013	%	31.12.2012	%	Veränderung
1	AKTIVEN	3'519'052'294.09	100.00	3'360'780'148.93	100.00	158'272'145.16
10	FINANZVERMÖGEN	2'974'336'171.16	84.52	2'820'916'327.22	83.94	153'419'843.94
100	FLÜSSIGE MITTEL	132'932'807.52	3.78	115'017'098.55	3.42	17'915'708.97
1000	Kasse	351'703.95	0.01	393'263.69	0.01	-41'559.74
1001	Postcheck	71'366'098.45	2.03	72'288'320.64	2.15	-922'222.19
1002	Banken	61'215'005.12	1.74	42'335'514.22	1.26	18'879'490.90
101	GUTHABEN	390'188'318.11	11.09	296'739'264.01	8.83	93'449'054.10
1010	Vorschüsse	2'756.20	0.00	6'470.56	0.00	-3'714.36
1011	Kontokorrente	114'068'976.13	3.24	45'755'435.58	1.36	68'313'540.55
1012	Steuer Guthaben	138'826'880.62	3.95	154'402'258.23	4.59	-15'575'377.61
1013	Rückerstattungen von Gemeinwesen	915'447.49	0.03	1'051'116.97	0.03	-135'669.48
1014	Beiträge von Gemeinwesen	439'167.00	0.01	544'164.00	0.02	-104'997.00
1015	Andere Debitoren	65'837'668.67	1.87	73'363'948.22	2.18	-7'526'279.55
1016	Festgelder	70'097'422.00	1.99	21'615'870.45	0.64	48'481'551.55
102	ANLAGEN	2'334'133'585.96	66.33	2'278'157'388.11	67.79	55'976'197.85
1020	Festverzinsliche Wertpapiere	140'000.00	0.00	140'000.00	0.00	0.00
1021	Aktien und Anteilscheine	5'344'101.00	0.15	5'503'633.00	0.16	-159'532.00
1022	Darlehen	92'126.90	0.00	712'126.90	0.02	-620'000.00
1022.1	Kapital Fonds für Boden- und Wohnbaupolitik	0.00	0.00	0.00	0.00	0.00
1022.2	Darlehen Sonderrechnungen und Anstalten	1'456'600'000.00	41.39	1'452'800'000.00	43.23	3'800'000.00
1023	Liegenschaften	787'117'076.52	22.37	734'498'535.24	21.86	52'618'541.28
1025	Vorräte	4'664'654.56	0.13	4'631'225.98	0.14	33'428.58
1029	Übrige Anlagen	80'175'626.98	2.28	79'871'866.99	2.38	303'759.99
103	TRANSITORISCHE AKTIVEN	117'081'459.57	3.33	131'002'576.55	3.90	-13'921'116.98
1030	Transitorische Aktiven	117'081'459.57	3.33	131'002'576.55	3.90	-13'921'116.98
11	VERWALTUNGSVERMÖGEN	544'716'122.93	15.48	539'863'821.71	16.06	4'852'301.22
114	SACHGÜTER	231'598'113.73	6.58	222'478'618.06	6.62	9'119'495.67
1140	Grundstücke	3'053'962.02	0.09	3'356'094.80	0.10	-302'132.78
1141	Tiefbauten	192'238'738.05	5.46	186'533'592.61	5.55	5'705'145.44
1143	Hochbauten	2'382'737.92	0.07	2'543'779.15	0.08	-161'041.23
1146	Mobilien, Maschinen, Fahrzeuge	32'959'141.22	0.94	29'086'694.16	0.87	3'872'447.06
1149	Übrige Sachgüter	963'534.52	0.03	958'457.34	0.03	5'077.18
115	DARLEHEN UND BETEILIGUNGEN	265'293'078.60	7.54	266'586'845.80	7.93	-1'293'767.20
1153	Eigene Unternehmungen	198'292'200.00	5.63	198'292'200.00	5.90	0.00
1154	Gemischtwirtschaftliche Unternehmungen	60'386'480.00	1.72	61'304'300.00	1.82	-917'820.00
1155	Private Institutionen	6'611'103.60	0.19	6'980'471.80	0.21	-369'368.20
1159	Übrige Darlehen und Beteiligungen	3'295.00	0.00	9'874.00	0.00	-6'579.00
116	INVESTITIONSBEITRÄGE	25'103'501.94	0.71	25'414'477.09	0.76	-310'975.15
1161	Kanton	2'191'713.00	0.06	2'435'236.00	0.07	-243'523.00
1162	Gemeinden	0.00	0.00	13'370.00	0.00	-13'370.00
1163	Eigene Unternehmungen	576'497.00	0.02	-591'678.75	-0.02	1'168'175.75
1164	Gemischtwirtschaftliche Unternehmungen	1'344'881.00	0.04	1'494'312.00	0.04	-149'431.00
1165	Private Institutionen	11'787'958.35	0.33	13'187'415.63	0.39	-1'399'457.28
1166	Private Haushalte	9'202'452.59	0.26	8'875'822.21	0.26	326'630.38
117	ÜBRIGE AKTIVIERTE AUSGABEN	22'721'428.66	0.65	25'383'880.76	0.76	-2'662'452.10
1170	Materielle Enteignung	7'348'947.35	0.21	8'165'496.28	0.24	-816'548.93
1171	Raumplanung	8'943'516.76	0.25	9'063'064.31	0.27	-119'547.55
1179	Übrige aktivierte Ausgaben	6'428'964.55	0.18	8'155'320.17	0.24	-1'726'355.62
12	SPEZIALFINANZIERUNGEN	0.00	0.00	0.00	0.00	0.00
128	VORSCHÜSSE FÜR SPEZIALFINANZIERUNGEN	0.00	0.00	0.00	0.00	0.00
1280	Gestützt auf übergeordnetes Recht	0.00	0.00	0.00	0.00	0.00
1281	Gestützt auf Gemeindereglemente	0.00	0.00	0.00	0.00	0.00

BESTANDESRECHNUNG
Steuerfinanzierter Haushalt / Sonderrechnungen (konsolidiert)

Gruppe	Bezeichnung	31.12.2013	%	31.12.2012	%	Veränderung
2	PASSIVEN	3'519'052'294.09	100.00	3'360'780'148.93	100.00	158'272'145.16
20	FREMDKAPITAL	2'984'937'914.12	84.82	2'870'570'244.91	85.41	114'367'669.21
200	LAUFENDE VERPFLICHTUNGEN	147'977'615.87	4.21	156'471'331.17	4.66	-8'493'715.30
2000	Kreditoren	48'303'019.89	1.37	47'698'674.14	1.42	604'345.75
2001	Depotgelder	129'027.56	0.00	118'610.60	0.00	10'416.96
2004	Eigene Beiträge	952'723.25	0.03	985'400.00	0.03	-32'676.75
2005	Durchlaufende Beiträge	9'432.20	0.00	7'956.40	0.00	1'475.80
2006	Kontokorrente	98'398'493.17	2.80	106'857'080.97	3.18	-8'458'587.80
2008	Abrechnungs- und provisorische Konti	184'789.80	0.01	785'729.06	0.02	-600'939.26
2009	Übrige laufende Verpflichtungen	130.00	0.00	17'880.00	0.00	-17'750.00
201	KURZFRISTIGE SCHULDEN	77'538'739.12	2.20	76'195'848.72	2.27	1'342'890.40
2013	Steuereinlagekasse Gemeindepersonal	77'538'739.12	2.20	76'195'848.72	2.27	1'342'890.40
202	MITTEL- UND LANGFRISTIGE SCHULDEN *	2'501'600'000.00	71.09	2'377'800'000.00	70.75	123'800'000.00
2023	Obligationsanleihen	1'300'000'000.00	36.94	1'075'000'000.00	31.99	225'000'000.00
2029	Übrige mittel- und langfristige Schulden	1'201'600'000.00	34.15	1'302'800'000.00	38.76	-101'200'000.00
203	VERPFLICHTUNGEN FÜR SONDERRECHNUNGEN	80'334'873.11	2.28	80'215'447.62	2.39	119'425.49
2030	Gemeindekapital	0.00	0.00	0.00	0.00	0.00
2033	Verwaltete Stiftungen	80'175'626.98	2.28	79'871'866.99	2.38	303'759.99
2034	Eigenversicherung für Schäden	159'246.13	0.00	343'580.63	0.01	-184'334.50
204	RÜCKSTELLUNGEN	137'054'719.82	3.89	137'757'499.82	4.10	-702'780.00
2040	Laufende Rechnung	130'347'606.48	3.70	130'534'263.25	3.88	-186'656.77
2049	Wertberichtigung auf Guthaben	6'707'113.34	0.19	7'223'236.57	0.21	-516'123.23
205	TRANSITORISCHE PASSIVEN	40'431'966.20	1.15	42'130'117.58	1.25	-1'698'151.38
2050	Transitorische Passiven	40'431'966.20	1.15	42'130'117.58	1.25	-1'698'151.38
22	SPEZIALFINANZIERUNGEN	467'764'678.54	13.29	441'693'964.08	13.14	26'070'714.46
228	SPEZIALFINANZIERUNGEN	467'764'678.54	13.29	441'693'964.08	13.14	26'070'714.46
2280	Gestützt auf übergeordnetes Recht	207'435'325.77	5.89	199'920'377.75	5.95	7'514'948.02
2281	Gestützt auf Gemeindereglemente	260'329'352.77	7.40	241'773'586.33	7.19	18'555'766.44
23	EIGENKAPITAL PER 1. JANUAR	48'515'939.94	1.38	56'667'918.31	1.69	-8'151'978.37
2390	Eigenkapital per 1. Januar	48'515'939.94	1.38	56'667'918.31	1.69	-8'151'978.37
239.1	ERGEBNIS VOR GEWINNVERWENDUNG	17'833'761.49	0.51	-8'151'978.37	-0.24	25'985'739.86

* Davon sind innerhalb der nächsten 12 Monate 120 Mio. Franken fällig.

BESTANDESRECHNUNG
Bernmobil

Gruppe	Bezeichnung	31.12.2013	%	31.12.2012	%	Veränderung
1	AKTIVEN	535'590'713.26	100.00	556'572'941.49	100.00	-20'982'228.23
10	FINANZVERMÖGEN	83'076'936.29	15.51	104'727'329.80	18.82	-21'650'393.51
100	FLÜSSIGE MITTEL	19'684'304.89	3.68	25'189'503.61	4.53	-5'505'198.72
1000	Kasse	1'196'123.80	0.22	1'173'296.86	0.21	22'826.94
1001	Postcheck	16'419'300.00	3.07	21'963'699.36	3.95	-5'544'399.36
1002	Banken	2'068'881.09	0.39	2'052'507.39	0.37	16'373.70
101	GUTHABEN	51'868'395.81	9.68	67'723'901.34	12.17	-15'855'505.53
1011	Kontokorrente	35'400'037.99	6.61	37'167'639.45	6.68	-1'767'601.46
1015	Andere Debitoren	10'515'788.02	1.96	10'810'518.14	1.94	-294'730.12
1019	Übrige Guthaben	5'952'569.80	1.11	19'745'743.75	3.55	-13'793'173.95
102	ANLAGEN	3'457'235.59	0.65	2'737'924.85	0.49	719'310.74
1022	Darlehen	100'000.00	0.02	100'000.00	0.02	0.00
1025	Vorräte	3'357'235.59	0.63	2'637'924.85	0.47	719'310.74
103	TRANSITORISCHE AKTIVEN	8'067'000.00	1.51	9'076'000.00	1.63	-1'009'000.00
1030	Transitorische Aktiven	8'067'000.00	1.51	9'076'000.00	1.63	-1'009'000.00
11	VERWALTUNGSVERMÖGEN	452'513'776.97	84.49	451'845'611.69	81.18	668'165.28
114	SACHGÜTER	448'940'676.97	83.82	448'272'511.69	80.54	668'165.28
1140	Grundstücke	12'285'520.00	2.29	12'285'520.00	2.21	0.00
1141	Tiefbauten	8'606'527.00	1.61	6'402'877.00	1.15	2'203'650.00
1143	Hochbauten	11'766'522.00	2.20	11'795'986.00	2.12	-29'464.00
1146	Mobilien, Maschinen, Fahrzeuge	416'282'107.97	77.72	417'788'128.69	75.06	-1'506'020.72
115	DARLEHEN UND BETEILIGUNGEN	3'573'100.00	0.67	3'573'100.00	0.64	0.00
1154	Gemischtwirtschaftliche Unternehmungen	3'573'100.00	0.67	3'573'100.00	0.64	0.00
2	PASSIVEN	535'590'713.26	100.00	556'572'941.49	100.00	-20'982'228.23
20	FREMDKAPITAL	525'066'843.61	98.04	546'593'589.72	98.21	-21'526'746.11
200	LAUFENDE VERPFLICHTUNGEN	205'870'197.61	38.44	213'486'843.72	38.36	-7'616'646.11
2000	Kreditoren	205'870'197.61	38.44	213'486'843.72	38.36	-7'616'646.11
202	MITTEL- UND LANGFRISTIGE SCHULDEN	244'833'646.00	45.71	260'456'746.00	46.80	-15'623'100.00
2029	Übrige mittel- und langfristige Schulden	244'833'646.00	45.71	260'456'746.00	46.80	-15'623'100.00
203	VERPFLICHTUNGEN FÜR SONDERRECHNUNGEN	33'700'000.00	6.29	33'700'000.00	6.05	0.00
2030	Gemeindekapital	33'700'000.00	6.29	33'700'000.00	6.05	0.00
204	RÜCKSTELLUNGEN	14'546'000.00	2.72	12'560'000.00	2.26	1'986'000.00
2040	Laufende Rechnung	14'546'000.00	2.72	12'560'000.00	2.26	1'986'000.00
205	TRANSITORISCHE PASSIVEN	26'117'000.00	4.88	26'390'000.00	4.74	-273'000.00
2050	Transitorische Passiven	26'117'000.00	4.88	26'390'000.00	4.74	-273'000.00
22	SPEZIALFINANZIERUNGEN	10'523'869.65	1.96	9'979'351.77	1.79	544'517.88
228	SPEZIALFINANZIERUNGEN	10'523'869.65	1.96	9'979'351.77	1.79	544'517.88
2280	Gestützt auf übergeordnetes Recht	8'779'566.51	1.64	8'499'248.63	1.53	280'317.88
2281	Gestützt auf Gemeindereglemente	1'744'303.14	0.33	1'480'103.14	0.27	264'200.00

BESTANDESRECHNUNG
Energie Wasser Bern ewb

Gruppe	Bezeichnung	31.12.2013	%	31.12.2012	%	Veränderung
1	AKTIVEN	1'904'912'645.89	100.00	1'807'484'059.15	100.00	97'428'586.74
10	FINANZVERMÖGEN	109'965'282.24	5.77	118'764'093.21	6.57	-8'798'810.97
100	FLÜSSIGE MITTEL	8'345'940.64	0.44	17'507'194.77	0.97	-9'161'254.13
1000	Kasse	20'548.45	0.00	17'902.55	0.00	2'645.90
1001	Postcheck	7'043'073.10	0.37	6'136'625.01	0.34	906'448.09
1002	Banken	1'282'319.09	0.07	11'352'667.21	0.63	-10'070'348.12
101	GUTHABEN	83'626'686.16	4.39	83'322'793.83	4.61	303'892.33
1011	Kontokorrente	0.00	0.00	0.00	0.00	0.00
1015	Andere Debitoren	79'098'347.67	4.15	79'153'255.96	4.38	-54'908.29
1019	Übrige Guthaben	4'528'338.49	0.24	4'169'537.87	0.23	358'800.62
102	ANLAGEN	2'585'518.54	0.14	2'522'294.12	0.14	63'224.42
1021	Aktien und Anteilscheine	28'650.00	0.00	31'400.00	0.00	-2'750.00
1025	Vorräte	2'556'868.54	0.13	2'490'894.12	0.14	65'974.42
103	TRANSITORISCHE AKTIVEN	15'407'136.90	0.81	15'411'810.49	0.85	-4'673.59
1030	Transitorische Aktiven	15'407'136.90	0.81	15'411'810.49	0.85	-4'673.59
11	VERWALTUNGSVERMÖGEN	1'794'947'363.65	94.23	1'688'719'965.94	93.43	106'227'397.71
114	SACHGÜTER	1'468'982'720.40	77.12	1'384'728'119.87	76.61	84'254'600.53
1141	Tiefbauten	733'554'753.08	38.51	716'778'841.40	39.66	16'775'911.68
1143	Hochbauten	288'422'562.14	15.14	276'777'950.38	15.31	11'644'611.76
1146	Mobilien, Maschinen, Fahrzeuge	370'061'953.41	19.43	321'008'652.74	17.76	49'053'300.67
1149	Übrige Sachgüter	76'943'451.77	4.04	70'162'675.35	3.88	6'780'776.42
115	DARLEHEN UND BETEILIGUNGEN	325'964'643.25	17.11	303'991'846.07	16.82	21'972'797.18
1154	Gemischtwirtschaftliche Unternehmungen	278'798'128.78	14.64	258'909'484.25	14.32	19'888'644.53
1155	Private Institutionen	47'166'514.47	2.48	45'082'361.82	2.49	2'084'152.65
2	PASSIVEN	1'904'912'645.89	100.00	1'807'484'059.15	100.00	97'428'586.74
20	FREMDKAPITAL	1'295'585'239.47	68.01	1'198'445'881.16	66.30	97'139'358.31
200	LAUFENDE VERPFLICHTUNGEN	120'642'159.88	6.33	45'514'719.89	2.52	75'127'439.99
2000	Kreditoren	60'933'763.78	3.20	32'455'338.84	1.80	28'478'424.94
2001	Depotgelder	114'119.71	0.01	122'193.13	0.01	-8'073.42
2006	Kontokorrente	59'594'276.39	3.13	12'937'187.92	0.72	46'657'088.47
202	MITTEL- UND LANGFRISTIGE SCHULDEN	1'004'601'270.37	52.74	972'425'500.45	53.80	32'175'769.92
2029	Übrige mittel- und langfristige Schulden	1'004'601'270.37	52.74	972'425'500.45	53.80	32'175'769.92
203	VERPFLICHTUNGEN FÜR SONDERRECHNUNGEN	80'000'000.00	4.20	80'000'000.00	4.43	0.00
2030	Gemeindekapital	80'000'000.00	4.20	80'000'000.00	4.43	0.00
204	RÜCKSTELLUNGEN	61'322'909.35	3.22	64'072'898.93	3.54	-2'749'989.58
2040	Laufende Rechnung	61'322'909.35	3.22	64'072'898.93	3.54	-2'749'989.58
205	TRANSITORISCHE PASSIVEN	29'018'899.87	1.52	36'432'761.89	2.02	-7'413'862.02
2050	Transitorische Passiven	29'018'899.87	1.52	36'432'761.89	2.02	-7'413'862.02
22	SPEZIALFINANZIERUNGEN	564'737'717.39	29.65	749'918'637.79	41.49	-185'180'920.40
228	SPEZIALFINANZIERUNGEN	564'737'717.39	29.65	749'918'637.79	41.49	-185'180'920.40
2281	Gestützt auf Gemeindereglemente	564'737'717.39	29.65	749'918'637.79	41.49	-185'180'920.40
239.1	ERGEBNIS VOR GEWINNVERWENDUNG	44'589'689.03	2.34	-140'880'459.80	-7.79	185'470'148.83

BESTANDESRECHNUNG
Stadtbauten Bern

Gruppe	Bezeichnung	31.12.2013	%	31.12.2012	%	Veränderung
1	AKTIVEN	575'564'877.86	100.00	504'252'659.10	100.00	71'312'218.76
10	FINANZVERMÖGEN	16'405'907.54	2.85	18'152'080.30	3.60	-1'746'172.76
100	FLÜSSIGE MITTEL	180'758.44	0.03	1'948'558.74	0.39	-1'767'800.30
1000	Kasse	756.55	0.00	288.90	0.00	467.65
1001	Postcheck	180'001.89	0.03	1'948'269.84	0.39	-1'768'267.95
101	GUTHABEN	14'849'007.20	2.58	15'118'631.67	3.00	-269'624.47
1010	Vorschüsse	2'259.49	0.00	1'356.89	0.00	902.60
1015	Andere Debitoren	2'053'034.43	0.36	2'948'946.27	0.58	-895'911.84
1019	Übrige Guthaben	12'793'713.28	2.22	12'168'328.51	2.41	625'384.77
102	ANLAGEN	217'486.38	0.04	185'612.44	0.04	31'873.94
1021	Aktien und Anteilscheine	2'000.00	0.00	2'000.00	0.00	0.00
1025	Vorräte	215'486.38	0.04	183'612.44	0.04	31'873.94
103	TRANSITORISCHE AKTIVEN	1'158'655.52	0.20	899'277.45	0.18	259'378.07
1030	Transitorische Aktiven	1'158'655.52	0.20	899'277.45	0.18	259'378.07
11	VERWALTUNGSVERMÖGEN	559'158'970.32	97.15	486'100'578.80	96.40	73'058'391.52
114	SACHGÜTER	559'158'970.32	97.15	486'100'578.80	96.40	73'058'391.52
1140	Grundstücke	41'418'926.70	7.20	41'251'655.94	8.18	167'270.76
1143	Hochbauten	517'595'442.62	89.93	444'471'921.86	88.14	73'123'520.76
1146	Mobilien, Maschinen, Fahrzeuge	144'601.00	0.03	377'001.00	0.07	-232'400.00
2	PASSIVEN	575'564'877.86	100.00	504'252'659.10	100.00	71'312'218.76
20	FREMDKAPITAL	537'370'700.05	93.36	462'068'933.18	91.63	75'301'766.87
200	LAUFENDE VERPFLICHTUNGEN	113'809'301.00	19.77	52'179'925.86	10.35	61'629'375.14
2000	Kreditoren	2'837'329.00	0.49	3'306'013.05	0.66	-468'684.05
2001	Depotgelder	3'626.00	0.00	3'626.00	0.00	0.00
2007	Abrechnungskonti (stadintern)	93'611'994.63	16.26	31'792'174.01	6.30	61'819'820.62
2008	Abrechnungs- und provisorische Konti	17'356'351.37	3.02	17'078'112.80	3.39	278'238.57
202	MITTEL- UND LANGFRISTIGE SCHULDEN	285'000'000.00	49.52	285'000'000.00	56.52	0.00
2029	Übrige mittel- und langfristige Schulden	0.00	0.00	0.00	0.00	0.00
2029.1	Fremdfinanzierung Sonderrechnungen, Anstalten	285'000'000.00	49.52	285'000'000.00	56.52	0.00
203	VERPFLICHTUNGEN FÜR SONDERRECHNUNGEN	84'592'200.00	14.70	84'592'200.00	16.78	0.00
2030	Gemeindekapital	84'592'200.00	14.70	84'592'200.00	16.78	0.00
204	RÜCKSTELLUNGEN	19'921'973.30	3.46	18'866'606.65	3.74	1'055'366.65
2040	Laufende Rechnung	19'860'973.30	3.45	18'805'606.65	3.73	1'055'366.65
2049	Wertberichtigung auf Guthaben	61'000.00	0.01	61'000.00	0.01	0.00
205	TRANSITORISCHE PASSIVEN	34'047'225.75	5.92	21'430'200.67	4.25	12'617'025.08
2050	Transitorische Passiven	34'047'225.75	5.92	21'430'200.67	4.25	12'617'025.08
22	SPEZIALFINANZIERUNGEN	19'683'725.92	3.42	15'500'000.00	3.07	4'183'725.92
228	SPEZIALFINANZIERUNGEN	19'683'725.92	3.42	15'500'000.00	3.07	4'183'725.92
2281	Spezialfinanzierungen	19'683'725.92	3.42	15'500'000.00	3.07	4'183'725.92
239.1	ERGEBNIS VOR GEWINNVERWENDUNG	18'510'451.89	3.22	26'683'725.92	5.29	-8'173'274.03

BESTANDESRECHNUNG
Gesamtbilanz (konsolidiert)

Gruppe	Bezeichnung	31.12.2013	%	31.12.2012	%	Veränderung
1	AKTIVEN	4'652'794'342.28	100.00	4'412'291'651.99	100.00	240'502'690.29
10	FINANZVERMÖGEN	1'499'750'308.41	32.23	1'444'053'873.85	32.73	55'696'434.56
100	Flüssige Mittel	161'143'811.49	3.46	159'662'355.67	3.62	1'481'455.82
101	Guthaben	391'926'098.27	8.42	380'990'804.17	8.63	10'935'294.10
102	Anlagen	883'793'826.47	18.99	830'803'219.52	18.83	52'990'606.95
103	Transitorische Aktiven	62'886'572.18	1.35	72'597'494.49	1.65	-9'710'922.31
11	VERWALTUNGSVERMÖGEN	3'153'044'033.87	67.77	2'968'237'778.14	67.27	184'806'255.73
114	Sachgüter	2'708'680'481.42	58.22	2'541'579'828.42	57.60	167'100'653.00
115	Darlehen und Beteiligungen	396'538'621.85	8.52	375'859'591.87	8.52	20'679'029.98
116	Investitionsbeiträge	25'103'501.94	0.54	25'414'477.09	0.58	-310'975.15
117	Übrige aktivierte Ausgaben	22'721'428.66	0.49	25'383'880.76	0.58	-2'662'452.10
12	SPEZIALFINANZIERUNGEN	0.00	0.00	0.00	0.00	0.00
128	Vorschüsse für Spezialfinanzierungen	0.00	0.00	0.00	0.00	0.00
2	PASSIVEN	4'652'794'342.28	100.00	4'412'291'651.99	100.00	240'502'690.29
20	FREMDKAPITAL	3'521'328'686.24	75.68	3'326'380'492.29	75.39	194'948'193.95
200	Laufende Verpflichtungen	439'692'965.35	9.45	385'739'033.96	8.74	53'953'931.39
201	Kurzfristige Schulden	77'538'739.12	1.67	76'195'848.72	1.73	1'342'890.40
202	Mittel- und langfristige Schulden *	2'579'434'916.37	55.44	2'442'882'246.45	55.37	136'552'669.92
203	Verpflichtungen für Sonderrechnungen	80'334'873.11	1.73	80'215'447.62	1.82	119'425.49
204	Rückstellungen	232'845'602.47	5.00	233'257'005.40	5.29	-411'402.93
205	Transitorische Passiven	111'481'589.82	2.40	108'090'910.14	2.45	3'390'679.68
22	SPEZIALFINANZIERUNGEN	1'062'709'991.50	22.84	1'217'091'953.64	27.58	-154'381'962.14
228	Verpflichtungen für Spezialfinanzierungen	1'062'709'991.50	22.84	1'217'091'953.64	27.58	-154'381'962.14
23	EIGENKAPITAL	48'515'939.94	1.04	56'667'918.31	1.28	-8'151'978.37
2390	Eigenkapital per 1. Januar	48'515'939.94	1.04	56'667'918.31	1.28	-8'151'978.37
239.1	BILANZERGEBNIS GEWINN / VERLUST	20'239'724.60	0.44	-187'848'712.25	-4.26	208'088'436.85

* Davon sind innerhalb der nächsten 12 Monate 262 Mio. Franken fällig.

Seit 1. Januar 2006 hat Energie Wasser Bern (ewb) seine Bewertungsgrundsätze auf Swiss GAAP FER umgestellt. Für die hier vorliegende Gesamtbilanz wurden diese Bewertungsgrundsätze bei den Positionen von ewb übernommen. Die Konsolidierung erfolgt somit auf zwei unterschiedlichen Bewertungsgrundsätzen (Harmonisiertes Rechnungsmodell HRM und Swiss GAAP FER).



Jahresbericht 2013

Jahresrechnung Band 1

	Berichte
	Übersicht über die Jahresrechnung
	Finanzierungsausweis
	Zusammenzug der Bestandesrechnung
	Zusammenzug der Laufenden Rechnung nach Funktionen
	Zusammenzug der Laufenden Rechnung nach Arten
	Zusammenzug der Investitionsrechnung nach Arten
	Abschreibungstabelle
	Verpflichtungskreditkontrolle
	Nachkredittabelle
	Laufende Rechnung nach institutioneller Gliederung
	Details zur Laufenden Rechnung
	Laufende Rechnung nach funktionaler Gliederung
	Investitionsrechnung
	Bestandesrechnung
15	Verzeichnisse
	Anhang
	Bestätigungsbericht

VERZEICHNIS DER WERTSCHRIFTEN UND BETEILIGUNGEN	Anz.	Titel	Zins / Div. 2013 %	Be- teilig. in %	Forderungs- betrag per 31.12.2013 Fr.	Buchwert per 31.12.2013 Fr.
Schuldner						
Finanzvermögen steuerfinanzierter Haushalt					2'239'567.00	1'817'551.00
Konto 1020.601 Festverzinsliche Wertpapiere					140'000.00	140'000.00
Länggass-Leist Bern		Hyp.	--		140'000.00	140'000.00
Konto 1021.601 Aktien und Anteilscheine					2'099'567.00	1'677'551.00
Alpar, Flug- und Flugplatzgesellschaft AG, Bern	2375	Akt.	--	2.34	237'500.00	130'625.00
Immobilien-gesellschaft Altes Tramdepot AG Bern	675	Akt	10,0	45.00	675'000.00	675'000.00
Bergbahnen Destination Gstaad AG, Gstaad	1190	Akt.	--	0.00	476.00	1.00
BV Holding AG (ex. Bern-Venture Ltd.)	10000	Akt.	--	0.11	100'000.00	60'000.00
Bielensee-Schiffahrts-Gesellschaft, Biel	2	Akt.	--	0.00	4.00	1.00
Bielensee-Schiffahrts-Gesellschaft, Biel	10	Akt.	--		50.00	1.00
BLS AG (ex. BLS Lötschbergbahn AG Bern)	249828	Akt.	--	0.31	184'887.00	174'880.00
Genossenschaft Zollfreilager, Bern	1	AS	--	--	100.00	1.00
Heliswiss, Schweizerische Helikopter AG, Bern	66	Akt.	--	0.85	33'000.00	6'600.00
Käsereigenossenschaft Juchlishaus	6	AS	--	--	110.00	1.00
Kongress + Kursaal Bern AG	1156	Akt.	--	1.42	222'600.00	222'600.00
Bernexpo Holding AG	600	Akt	24,0	0.71	30'000.00	60'000.00
Radio- und Fernsehgenossenschaft, Bern	50	AS	--	--	5'000.00	1.00
STB Trainingszentrum AG, Bern	60	Akt.	--	28.96	60'000.00	42'000.00
Volkshaus AG, Bern	700	Akt.	--	3.89	350'000.00	105'000.00
Wärmeverbund Marzili Bern AG	200	Akt	5,0	50.00	200'000.00	200'000.00
Zuckerfabrik Aarberg und Frauenfeld AG (ZAF)	84	Akt.	8,0	0.01	840.00	840.00
Konto 1022.601 Darlehen					0.00	0.00
keine						

VERZEICHNIS DER WERTSCHRIFTEN UND BETEILIGUNGEN	Anz.	Titel	Zins / Div. 2013 %	Be- teilig. in %	Forderungs- betrag per 31.12.2013 Fr.	Buchwert per 31.12.2013 Fr.
Schuldner						
Verwaltungsvermögen steuerfinanzierter Haushalt - Darlehen und Beteiligungen					25'713'067.60	21'050'878.60
Konto 1154.601 Gemischtwirtschaftliche Unternehmungen					18'264'300.00	14'436'480.00
Egelmoos AG, Bern	70	Akt.	5,0	53.85	70'000.00	70'000.00
Autoeinstellhalle Waisenhausplatz AG, Bern	3280	Akt.	200,0	65.60	1'640'000.00	1'640'000.00
Autohalle Kasinoplatz AG, Bern	520	Akt.	100,0	66.59	260'000.00	260'000.00
Autohalle Kasinoplatz AG, Bern	88	Akt.	100,0		33'000.00	33'000.00
Bern Arena Stadion AG, Bern	4954	Akt.	--	71.57	1'981'600.00	1'981'600.00
Verein Domicil, Bern (Ablösung 2014 geplant)		Dot.Kap	--	33.33	650'000.00	650'000.00
Gurtenbahn Bern AG, Bern (Inhaber)	21498	Akt. I	--	76.03	6'279'700.00	2'511'880.00
Gurtenbahn Bern AG, Bern (Namen)	41299	Akt. N	--			
Messepark Bern AG, Bern	120000	Akt.	--	3.16	1'200'000.00	1'440'000.00
SpoHaWe AG (Sporthallen Weissenstein)	3000	Akt.	--	50.00	3'000'000.00	2'700'000.00
SpoHaWe AG (Sporthallen Weissenstein) - Darlehen		Darl.	2,00		3'150'000.00	3'150'000.00
Konto 1155.601 Private Institutionen					6'691'478.60	6'611'103.60
Alpines Museum, Bern		Darl.	2,55		2'267'215.00	2'267'215.00
Autoeinstellhalle Rathaus AG, Bern	910	Akt.	7,5	41.36	910'000.00	910'000.00
BAND-GENOSSENSCHAFT, Bern	10	AS	--	1.49	5'000.00	5'000.00
BWG Wohnateliers + Ateliers für Kulturschaffende	1	AS	--	--	5'000.00	1.00
Grosse Schanze AG, Bern	1400	Akt.	50,0	35.59	700'000.00	700'000.00
Grosse Schanze AG, Bern	3500	Akt.	50,0		350'000.00	350'000.00
Kleintierzüchterverein der Stadt Bern in Liquidation ./. Wertberichtigung Darlehen		Darl.	2,5		61'230.00	61'230.00
Kleintierfreunde der Stadt Bern		Darl.	2,25		170'325.60	170'325.60
Kompostieranlage Seeland AG, Murten	50	PS	5,0	10.29	50'000.00	50'000.00
Einf. Gesellschaft Huber-Marchand / Marchand		Hyp.	3,42		286'358.00	286'358.00
Genossenschaft Nationales Pferdezentrum Bern (NPZB)	5	AS	--	13.89	100'000.00	100'000.00
Schweizer Bibliotheksdienst Genossenschaft, Bern	35	AS	--	0.35	3'500.00	1.00
Siloah Aerzte AG Gümliigen	40	Akt	--	0.11	8'000.00	2'200.00
Suchtfachklinik für Frauen, Herzogenbuchsee	8	AS	--	--	3'000.00	1.00
TEAG Technologiepark-Immobilien AG Bern	1600	Akt.	3,0	33.33	1'600'000.00	1'600'000.00
Tscharnergut-Immobilien AG, Bern (Jugendhaus)		Hyp.	--		130'000.00	130'000.00
Tscharnergut-Immobilien AG, Bern (Restaurant)		Hyp.	--		40'000.00	40'000.00
Verein Arbeiterheim, Bern	10	AS	--	--	1'000.00	1.00
Verein bern. Kindersanat.'Maison Blanche' Leubr.	4	AS	--	3.40	850.00	1.00
Konto 1159.601 Übrige Darlehen und Beteiligungen					757'289.00	3'295.00
Bernische Stiftung für angewandte Kunst		Stift.kap	--		50'000.00	1.00
Bevorschussung Ruhegehälter		Darl.	--		3'289.00	3'289.00
Stiftung Contact Netz		Stift.kap	--		2'000.00	1.00
Stiftung Dürrenmatt-Mansarde		Stift.kap	--		150'000.00	1.00
Stiftung "Gurten - Park im Grünen"		Stift.kap	--		50'000.00	1.00
Stiftung Musikschule Konservatorium, Bern		Stift.kap	--		102'000.00	1.00
Stiftung Rathaus des äusseren Standes		Stift.kap	--		400'000.00	1.00

VERZEICHNIS DER WERTSCHRIFTEN UND BETEILIGUNGEN	Anz.	Titel	Zins / Div. 2013 %	Be- teilig. in %	Forderungs- betrag per 31.12.2013 Fr.	Buchwert per 31.12.2013 Fr.
Schuldner						
Finanzvermögen Sonderrechnungen Darlehen und Beteiligungen					3'843'876.00	3'758'676.00
Fonds für Boden- und Wohnbaupolitik Konto 1021.000 Aktien und Anteilscheine					3'751'750.00	3'666'550.00
BAUGENOSSENSCHAFT AARE BERN	258	AS				
BAUGENOSSENSCHAFT AARE BERN	220	AS	5,78	23.83	206'750.00	206'750.00
Baugenossenschaft Bethlehem Bern	150	AS	6,0	49.02	75'000.00	75'000.00
Baugenossenschaft Brünnen-Eichholz	1	AS	6,0	35.06	115'000.00	115'000.00
Baugenossenschaft Karl Staufferstrasse	60	AS	6,0	75.95	30'000.00	30'000.00
Baugenossenschaft TerraBern	176	AS	40,0	57.14	176'000.00	176'000.00
Baugesellschaft Feldheim AG	180	Akt.	6,0	100.00	180'000.00	301'200.00
Baugesellschaft Nydegg AG	250	Akt.	5,0	50.00	250'000.00	250'000.00
Biwo AG	200	Akt.	15,0	40.00	200'000.00	200'000.00
FAMBAU Genossenschaft	37	AS	3,0	1.54	74'000.00	74'000.00
Gäbelbach-Immobilien AG	310	Akt.	0	6.05	310'000.00	310'000.00
Gemeinnützige Baugenossenschaft Bern	80	AS	10,0	17.58	80'000.00	80'000.00
Holligen-Baugesellschaft Bern AG (in Liquidation) ./. Wertberichtigung	344	Akt.	0,0	43.00	344'000.00	344'000.00 -206'400.00
Infrastrukturgenossenschaft Brünnen-Nord	1	AS	-	0.00	1'000.00	1'000.00
Logis Suisse SA, Baden	10000	Akt.	3,0	0.27	100'000.00	100'000.00
Siedlungsgenossenschaft Bethlehemacker	1800	AS	4,0	8.82	90'000.00	90'000.00
Stadtwohnung Bern AG	8000	Akt.	2,0	8.89	800'000.00	800'000.00
Tscharnergut Immobilien AG	420	Akt.	3,0	16.28	420'000.00	420'000.00
Wylser-Baugesellschaft Bern AG	300	Akt.	50,0	25.00	300'000.00	300'000.00
Fonds für Boden- und Wohnbaupolitik Konto 1022.000 Darlehen					92'126.00	92'126.00
Stiftung für Bümpliz/Bethlehem/Bottigen/Riedbach		Darl.	klären		92'126.00	92'126.00
Verwaltungsvermögen Sonderrechnungen Darlehen und Beteiligungen					45'950'000.00	45'950'000.00
Stadtentwässerung Konto 1154.851 Beteiligungen					45'950'000.00	45'950'000.00
ara region bern ag	3190	Akt.	2,5		31'900'000.00	31'900'000.00
ara region bern ag	14050	Akt.	2,5	76.58	14'050'000.00	14'050'000.00

TOTAL FREMDFINANZIERUNGEN NACH ARTEN, INKL. SONDERRECHNUNGEN UND ANSTALTEN	Bestand 31.12.2012	Zunahme	Abnahme	Bestand 31.12.2013
	Fr.	Fr.	Fr.	Fr.
2023 Obligationenanleihen	1'025'000'000.00	275'000'000.00	50'000'000.00	1'250'000'000.00
2023 Kassascheine/Kassenobligationen	50'000'000.00	0.00	0.00	50'000'000.00
2029 Darlehen	1'302'800'000.00	110'000'000.00	211'200'000.00	1'201'600'000.00
Total	2'377'800'000.00	385'000'000.00	261'200'000.00	2'501'600'000.00

VERZEICHNIS DER ANLEIHEN UND DARLEHEN Steuerfinanzierter Haushalt	Bestand 31.12.2012	Zunahme	Abnahme	Bestand 31.12.2013
	Fr.	Fr.	Fr.	Fr.
Fremdfinanzierungen für				
Obligationenanleihen	400'000'000.00	120'000'000.00	50'000'000.00	470'000'000.00
3,0000 % Raiffeisen 2008 - 31.03.16	200'000'000.00			200'000'000.00
2,5000 % Credit Suisse 2005 - 26.09.25	200'000'000.00			200'000'000.00
2.1250 % Credit Suisse 2013 - 11.10.38	0.00	120'000'000.00	50'000'000.00	70'000'000.00
Kassascheine/ Kassenobligationen	50'000'000.00	0.00	0.00	50'000'000.00
2,7500 % Zürcher Kantonalbank 2010 - 01.03.30	50'000'000.00			50'000'000.00
Darlehen	295'000'000.00	40'000'000.00	40'000'000.00	295'000'000.00
0,1000 % Berner Kantonalbank 2013 - 21.10.13	0.00	40'000'000.00	40'000'000.00	0.00
1,0100 % PostFinance 2010 - 16.06.14	70'000'000.00			70'000'000.00
2,4500 % PostFinance 2009 - 12.06.17	125'000'000.00			125'000'000.00
2,1900 % Zürcher Kantonalbank 2011 - 09.11.21	100'000'000.00			100'000'000.00
Total	745'000'000.00	160'000'000.00	90'000'000.00	815'000'000.00

VERZEICHNIS DER ANLEIHEN UND DARLEHEN		Bestand 31.12.2012	Zunahme	Abnahme	Bestand 31.12.2013
		Fr.	Fr.	Fr.	Fr.
Fremdfinanzierungen für Sonderrechnungen und Anstalten					
Fonds für Boden- und Wohnbaupolitik		180'000'000.00	100'000'000.00	50'000'000.00	230'000'000.00
Darlehen					
2,7800 % PostFinance	2008 - 11.02.13	50'000'000.00		50'000'000.00	0.00
2,3800 % Credit Suisse Note	2006 - 31.03.14	50'000'000.00			50'000'000.00
2,2500 % Valiant	2008 - 10.12.15	30'000'000.00			30'000'000.00
1,3600 % PostFinance	2013 - 11.02.25	0.00	50'000'000.00		50'000'000.00
1,6500 % PostFinance	2012 - 30.03.27	50'000'000.00			50'000'000.00
Obligationenanleihe					
2.1250 % Credit Suisse	2013 - 11.10.38	0.00	50'000'000.00		50'000'000.00
BERNMOBIL		217'800'000.00	20'000'000.00	41'200'000.00	196'600'000.00
Darlehen					
2,6250 % Credit Suisse Note	2003 - 28.06.13	20'000'000.00		20'000'000.00	0.00
2,9000 % Berner Kantonalbank	2008 - 12.09.13	20'000'000.00		20'000'000.00	0.00
1,5000 % Zürcher Kantonalbank	2010 - 13.01.14	17'000'000.00			17'000'000.00
1,8600 % Berner Kantonalbank	2010 - 03.02.16	40'000'000.00			40'000'000.00
1,6100 % UBS AG	2010 - 30.06.20	20'000'000.00			20'000'000.00
3,0650 % EUROHYPO	2006 - 04.10.21	10'800'000.00		1'200'000.00	9'600'000.00
1,2100 % Pensionskasse Post	2012 - 02.08.22	20'000'000.00			20'000'000.00
1,3900 % PostFinance	2013 - 28.06.23	0.00	20'000'000.00		20'000'000.00
2,6800 % AXA-Leben, Winterthur	2011 - 31.05.26	20'000'000.00			20'000'000.00
2,0000 % PAX-Leben	2010 - 06.09.29	20'000'000.00			20'000'000.00
2,0000 % Schweiz. National Leben	2010 - 06.09.29	10'000'000.00			10'000'000.00
2,3500 % Allianz Suisse Leben	2010 - 21.06.30	20'000'000.00			20'000'000.00
Energie Wasser Bern		950'000'000.00	50'000'000.00	25'000'000.00	975'000'000.00
Darlehen					
2,7700 % Winterthur Leben	2004 - 15.03.13	25'000'000.00		25'000'000.00	0.00
1,7100 % PostFinance	2009 - 02.12.14	50'000'000.00			50'000'000.00
2,8550 % Pensionskasse Publica	2007 - 01.03.17	50'000'000.00			50'000'000.00
0,8300 % PostFinance	2012 - 02.10.20	25'000'000.00			25'000'000.00
1,5900 % PostFinance	2012 - 31.07.30	50'000'000.00			50'000'000.00
1,3650 % Eidgenossenschaft	2012 - 03.05.32	75'000'000.00			75'000'000.00
1,5500 % Allianz Suisse Leben	2012 - 13.12.39	25'000'000.00			25'000'000.00
2,1000 % Vaudoise Leben	2011 - 01.11.41	25'000'000.00			25'000'000.00
Obligationenanleihe					
2,6250 % Zürcher Kantonalbank	2009 - 30.01.19	150'000'000.00			150'000'000.00
1,6250 % UBS / Credit Suisse AG	2011 - 01.11.24	175'000'000.00			175'000'000.00
2,5000 % UBS AG	2010 - 01.04.25	150'000'000.00			150'000'000.00
1,5000 % Zürcher Kantonalbank	2013 - 25.02.28	0.00	50'000'000.00		50'000'000.00
2,5000 % Credit Suisse AG	2011 - 01.04.41	150'000'000.00			150'000'000.00
Stadtbauten Bern		285'000'000.00	55'000'000.00	55'000'000.00	285'000'000.00
Darlehen					
2,1900 % PostFinance	2005 - 15.02.13	25'000'000.00		25'000'000.00	0.00
0,7900 % PostFinance	2010 - 07.06.13	30'000'000.00		30'000'000.00	0.00
1,0300 % PostFinance	2011 - 21.02.14	50'000'000.00			50'000'000.00
1,8700 % PostFinance	2009 - 15.05.14	25'000'000.00			25'000'000.00
1,3100 % PostFinance	2011 - 13.02.15	25'000'000.00			25'000'000.00
1,2100 % Berner Kantonalbank	2010 - 15.06.15	30'000'000.00			30'000'000.00
1,5600 % PostFinance	2011 - 08.02.16	25'000'000.00			25'000'000.00
1,7700 % PostFinance	2010 - 19.02.16	25'000'000.00			25'000'000.00
1,8100 % SUVA	2011 - 16.02.17	25'000'000.00			25'000'000.00
1,1200 % Pensionskasse Publica	2012 - 16.02.22	25'000'000.00			25'000'000.00
Obligationenanleihe					
1,5000 % Zürcher Kantonalbank	2013 - 25.02.28	0.00	55'000'000.00		55'000'000.00
Total		1'632'800'000.00	225'000'000.00	171'200'000.00	1'686'600'000.00

VERZEICHNIS DER VERWALTETEN STIFTUNGEN	Bestand 31.12.2012	Einnahmen	Ausgaben	Bestand 31.12.2013
	Fr.	Fr.	Fr.	Fr.
Präsidialdirektion				
Bandelier-Fonds	15'647.65	195.60	315.00	15'528.25
Dr. Jost Hartmann Fonds	520'478.35	6'506.00		526'984.35
Susanne Schwob-Fonds	533'446.90	34'333.75	18'165.30	549'615.35
Wolti-Fonds für das Drama	38'642.65	483.05		39'125.70
Fonds "Historisch-Antiquarische Kommission der Stadt Bern"	204'976.60	-3'742.40	21'839.20	179'395.00
Direktion für Sicherheit, Umwelt und Energie				
Hilfskasse der Feuerwehr der Stadt Bern	3'210'361.73	39'651.50	91'023.00	3'158'990.23
Fonds zugunsten von Erwachsenen- und Kinderschutzmassnahmen	588'726.00	7'940.50	34'391.15	562'275.35
Gabus-Fonds	1'352'373.38	447'127.40	45'890.13	1'753'610.65
Direktion für Bildung, Soziales und Sport				
Fonds für die Förderung der Vermittlungs- fähigkeit von Arbeitslosen	3'734'727.95	46'548.70	130'200.93	3'651'075.72
Ziegler Fonds	12'251'308.08	152'848.40	71'115.70	12'333'040.78
Hilfsfonds d. zuständigen Direktion für Soziales	1'632'240.81	20'250.60	12'612.30	1'639'879.11
Personalvorsorge-Fonds der Roschistiftung	137'945.05	1'724.30		139'669.35
Fonds für das Alters- und Pflegeheim Kühlewil	408'779.75	5'099.15	80'770.72	333'108.18
Fonds der Heilpädagogischen Schule	228'655.95	3'862.25		232'518.20
Fonds für Betagte, Kranke und Behinderte	17'253'845.65	581'422.55	1'110'259.25	16'725'008.95
Fonds für Kinder und Jugendliche	6'740'566.13	415'998.85	554'877.22	6'601'687.76
Fonds des Kompetenzzentrums Jugend und Familie Schlossmatt	128'100.80	12'356.35	87'059.00	53'398.15
Fonds für die Frühförderung von Kindern	366'502.35	338'018.80	85'465.09	619'056.06
Ausbildungsfonds	276'946.79	3'438.70	4'869.00	275'516.49
Unterstützungsfonds	1'481'497.45	18'476.95	8'290.00	1'491'684.40
Gfeller-Fonds	9'464'696.49	123'838.95	143'575.78	9'444'959.66
Sport-für-Alle-Fonds	19'062.35	238.30		19'300.65
Fonds für die Sekundarklassen	24'000.00	300.00	300.00	24'000.00
Fonds für den Schulstandort Brunnmatt	3'000.00	37.50	37.50	3'000.00
Fonds für den Schulstandort Bümpliz	5'000.00	62.50	62.50	5'000.00
Fonds für die Schulstandorte Länggasse	5'000.00	62.50	62.50	5'000.00
Fonds für den Schulstandort Matte	23'000.00	287.50	287.50	23'000.00
Fonds für die Schulen im Nordquartier	12'000.00	150.00	150.00	12'000.00
Fonds für den Schulstandort Sulgenbach	1'000.00	12.50	12.50	1'000.00
Osiris-Fonds	97'597.35	3'895.10	1'800.00	99'692.45

VERZEICHNIS DER VERWALTETEN STIFTUNGEN	Bestand 31.12.2012	Einnahmen	Ausgaben	Bestand 31.12.2013
	Fr.	Fr.	Fr.	Fr.
Direktion für Finanzen, Personal und Informatik				
Lösch-Fonds	893'623.85	55'099.75	1'747.50	946'976.10
Fonds für das landwirtschaftliche Anbauwesen	611'053.35	7'638.15		618'691.50
Dr. Ost-Fonds	280'907.50	2'842.65		283'750.15
von Stürler-Fonds	255'004.50	3'058.70	18'675.00	239'388.20
Max und Elsa Beer-Brawand Fonds	421'395.88	984'597.55	1'162'712.42	243'281.01
Unterstützungs-und Hilfsfonds für Mitglieder der Personalvorsorgekasse der Stadt Bern	2'844'070.30	67'143.75	52'260.15	2'858'953.90
Geldfonds für die Lebensarbeitszeit in der Stadtverwaltung Bern	10'987'029.94	904'636.45	316'115.02	11'575'551.37
Selbständige öffentlich-rechtliche Anstalten				
BERNMOBIL				
SVB-Hilfsfonds	188'977.76	2'268.70	351.00	190'895.46
LAZ-Stiftung BERNMOBIL	2'629'677.70	207'932.25	137'591.45	2'700'018.50
Vermögen verwalteter Stiftungen				
Bilanz-Kto. 1029601 / 2033601	79'871'866.99	4'496'643.80	4'192'883.81	80'175'626.98

**VERMÖGEN DER VERWALTETEN STIFTUNGEN
NACH ANLAGEARTEN**

	Bestand 31.12.2012	Bestand 31.12.2013
	Fr.	Fr.
Kontokorrent-, Postcheck- und Bank-Guthaben	69'735'241.02	69'292'425.54
Debitoren	38'452.75	717.80
Aktien, Anteilscheine	350'000.00	350'000.00
Sparhefte	115'688.70	0.00
Hypotheken	561'000.00	559'000.00
Darlehen	1'208'165.40	1'331'028.40
Liegenschaften	26'352'802.00	26'512'802.00
Wertberichtigungen auf Darlehen	-225'930.20	-269'580.20
Total Aktiven	98'135'419.67	97'776'393.54
Kreditoren	30'854.60	381'419.27
Transitorische Passiven	1'156'297.16	0.00
Kontokorrentschulden	9'176'400.92	9'218'015.94
Hypothekarschulden	7'750'000.00	7'750'000.00
Rückstellungen	150'000.00	251'331.35
Total Passiven	18'263'552.68	17'600'766.56
Total Aktiven	98'135'419.67	97'776'393.54
Total Passiven	18'263'552.68	17'600'766.56
Bilanz-Kto. 1029601 / 2033601	79'871'866.99	80'175'626.98
Pro memoria:		
- unbelehnte Eigentümerschuldbriefe	544'500.00	544'500.00
- Pfänder und Depositen (Grundrenten-, Miet- und Pachtzinssicherstellungen auf Liegenschaften der Spezialfonds)	689'150.00	689'150.00

VERWALTETE STIFTUNGEN

AUSZÜGE AUS DEN SPEZIALFONDS-BESTIMMUNGEN

Präsidialdirektion (PRD)

Bandelier-Fonds

Über den Vermögensertrag verfügt der Gemeinderat nach freiem Ermessen.
Stammkapital Fr. 12'345.00

Dr. Jost Hartmann Fonds

In Sinne des Stifters wird aus dem Vermögensertrag in der Regel einmal pro Jahr, zumindest aber einmal pro zwei Jahre, in feierlichem Rahmen ein "Dr. Jost Hartmann-Preis" verliehen, gemäss folgenden Grundsätzen:

- mit dem Preis sollen die an den besten Renovationen von Altsadthäusern massgeblich Beteiligten geehrt werden; es können dies Bauherren, Architekten oder Ingenieure, Handwerker oder Restauratoren usw. sein;
- der Preis kann an einen oder mehrere Beteiligte, an eine oder mehrere Renovationen ausgerichtet werden; fehlen geeignete Objekte, kann ausnahmsweise auf die Ausrichtung verzichtet werden;
- berücksichtigt werden Renovationen, deren Vollendung im Zeitpunkt der Jurierung höchstens fünf Jahre zurückliegt und die im Gebiet der Berner Altstadt, gem. Definition in der Bauordnung der Stadt Bern, durchgeführt wurden;
- für die Jurierung werden neben der Erhaltung und Restaurierung des Äussern vor allem die Erhaltung der inneren Baustruktur und der Nutzungsstruktur sowie die Erhaltung und Restaurierung der Raum-Ausstattungen berücksichtigt;
- die Höhe der einzelnen Preissumme(n) richtet sich nach der Bedeutung der Leistung des oder der Preisträger(s) sowie nach dem jeweils verfügbaren Kapital des Fonds.

Stammkapital Fr. 450'000.00

Susanne Schwob-Fonds

Die Liegenschaft Falkenhöheweg 15 in Bern wird als "Susanne Schwob-Haus" Künstlern zur Verfügung gestellt.

Wolti-Fonds für das Drama

Der Gemeinderat der Stadt Bern schreibt alle zwei Jahre einen schweizerischen Preis für dramatische Werke aus. Ausgezeichnet wird jeweils ein Werk in deutscher Sprache oder Mundart und ein Werk in einer anderen schweizerischen Landessprache oder entsprechender Mundart. Die Preissumme für ein Werk beträgt 10 000 Franken. Der Preis wird nur ausgeschrieben, sofern das Stiftungsvermögen die Preissummen und die Kosten des Preises zu decken vermag.

Fonds "Historisch-Antiquarische Kommission der Stadt Bern"

Die seit 1958 unter dem Namen "Historisch-Antiquarische Kommission" bestehende Institution befasst sich mit archäologischen und bauhistorischen Belangen der Stadt Bern und berät den Gemeinderat auf diesem Gebiet. Die Fondsmittel sind für wissenschaftliche Dokumentationen und Forschungen einzusetzen.

Direktion für Sicherheit, Umwelt und Energie (SUE)

Hilfskasse der Feuerwehr der Stadt Bern

Aus dem Fonds können freiwillige Unterstützungen in folgenden Fällen ausgerichtet werden:

- a. Linderung finanzieller Notlagen, welche infolge der Ausübung eines Feuerwehrdienstes entstanden sind, für die Mitglieder der Hilfskasse sowie für Zivilpersonen, welche unter dem Kommando der Feuerwehr der Stadt Bern stehen oder standen; als Mitglied der Hilfskasse gilt, wer Mitglied der Feuerwehr der Stadt Bern oder Mitglied einer Betriebsfeuerwehr aus der Stadt Bern und zusätzlich Mitglied der Hilfskasse des Schweizerischen Feuerwehrverbandes ist;
- b. teilweise oder vollständige Bezahlung der Prämien an die Hilfskasse des Schweizerischen Feuerwehrverbandes;
- c. Beiträge an die Feuerwehr der Stadt Bern zur Förderung der Sicherheit im Feuerwehrdienst.

Fonds der Erwachsenen- und Kinderschuttkommission

Mit dem Fonds wird die Unterstützung von unter Erwachsenen- und Kinderschutzmassnahmen oder unter der Betreuung des Jugendamtes stehenden Personen sowie von Projekten oder Institutionen mit gleicher Zielsetzung bezweckt.

Stammkapital Fr. 200'000.00

Gabus-Fonds

Der Fonds bezweckt, den Ausbau und die Ausstattung des Tierparks Dählhölzli sowie den Ankauf von Tieren zu finanzieren bzw. mitzufinanzieren.

Direktion für Bildung, Soziales und Sport (BSS)**Fonds für die Förderung der Vermittlungsfähigkeit von Arbeitslosen**

Mit dem Fonds wird die Unterstützung von arbeitslosen oder unmittelbar von Arbeitslosigkeit bedrohten Personen mit Wohnsitz in der Stadt Bern sowie von Veranstaltungen oder Institutionen mit gleicher Zielsetzung bezweckt.

Ziegler Fonds

Der Ziegler Fonds unterstützt Personen mit Wohnsitz in der Stadt Bern, die ausgewiesene, in der Regel medizinisch indizierte Gesundheitskosten nicht mit eigenen Mitteln und auch nicht anderswie finanzieren können, mit Beiträgen. Im Interesse der städtischen Bevölkerung kann der Ziegler Fonds Massnahmen zur Gesundheitsförderung und -vorsorge mit Beiträgen unterstützen. Es werden nur Kosten finanziert, die nicht durch Versicherungen, Subventionen oder andere Beiträge gedeckt sind. Für Beiträge aus Mitteln des Ziegler Fonds können sowohl der jährlich anfallende Vermögensertrag wie das Fondsvermögen verwendet werden.

Stammkapital Fr. 3'320'190.00

Hilfsfonds der zuständigen Direktion für Soziales

Mit dem Fonds wird die Unterstützung notleidender, aber nicht öffentlich unterstützter Personen mit Wohnsitz in der Stadt Bern sowie von Institutionen und Vorhaben mit gleicher Zielsetzung bezweckt.

Personalvorsorge-Fonds der Roschistiftung

Personalvorsorge für das hauptamtliche Personal des Altersheims Schöneegg, soweit es nicht anderweitig ausreichend gegen Alter und Invalidität versichert ist.

Fonds für das Alters- und Pflegeheim Kühlewil

Mit dem Fonds wird die Finanzierung von Veranstaltungen, Anschaffungen oder Dienstleistungen zugunsten von Bewohnerinnen und Bewohnern des Alters- und Pflegeheims Kühlewil bezweckt, die nicht der Betriebsrechnung belastet werden können.

Fonds der Heilpädagogischen Schule

Die Mittel sind grundsätzlich für folgende Anschaffungen, Dienste oder spezielle Schulanlässe zugunsten der Heilpädagogischen Sonderschule zu verwenden:

- Schulreisen, Landschulwochen und Ferienlager, soweit die üblichen Beiträge der Teilnehmerinnen und Teilnehmer und anderweitige Beiträge nicht ausreichen;
- besonderer Anlässe;
- besondere Anschaffungen wie Spiel- und Therapiegeräte, die für die Förderung der Schülerinnen und Schüler unumgänglich sind

Fonds für Betagte, Kranke und Behinderte

Mit dem Fonds wird die Förderung und Unterstützung von wenig bemittelten Betagten, Kranken und Behinderten mit Wohnsitz in der Stadt Bern sowie Institutionen oder Veranstaltungen mit der gleichen Zielsetzung bezweckt. Behinderte, welche ausserhalb der Gemeinde Bern wohnen, können unterstützt werden, sofern sie in der Stadt Bern Wohnsitz hatten, aufgrund ihrer Behinderung aber in den letzten fünf Jahren an einen anderen Aufenthaltsort ziehen mussten.

Stammkapital Fr. 1'000'000.00

Fonds für Kinder und Jugendliche

Mit dem Fonds wird die Erziehung, Ausbildung, Förderung und Unterstützung von Kindern und Jugendlichen mit Wohnsitz in der Stadt Bern bezweckt, soweit die entsprechenden Auslagen nicht durch Versicherungen abgedeckt sind oder dem Unterstützungspflichtigen zugemutet werden können. Es können auch

Institutionen oder Veranstaltungen mit der gleichen Zielsetzung unterstützt werden. 1 % des gesamten Vermögensertrages muss für Bedürfnisse von Kinderkrippen zur Verfügung gestellt werden.
Stammkapital Fr. 2'500'000.00

Fonds des Kompetenzzentrums Jugend und Familie Schlossmatt

Mit dem Fonds wird die Finanzierung von Veranstaltungen, Anschaffungen, Dienstleistungen und anderen Aufwendungen zugunsten der Betriebe des Kompetenzzentrums Jugend und Familie Schlossmatt bezweckt, die nicht der Betriebsrechnung belastet werden können.

Fonds für die Frühförderung von Kindern

Der Fonds hat zum Zweck:

- a) die Finanzierung und Unterstützung von Programmen, Projekten und Veranstaltungen im Rahmen des Frühförderungskonzepts der Stadt zur Frühförderung (Entwicklungsförderung) von Kindern im Vorschulalter mit Wohnsitz in Bern;
- b) die Evaluation des Frühförderungskonzepts und der Massnahmen.

Eine direkte Unterstützung von einzelnen Kindern ist ausgeschlossen.

Ausbildungsfonds

Der Ausbildungsfonds bezweckt die Ausrichtung von Ausbildungsbeiträgen an Jugendliche und junge Erwachsene in ungünstigen wirtschaftlichen Verhältnissen, die sich aus- und weiterbilden lassen wollen.
Stammkapital Fr. 200'000.00

Unterstützungsfonds

Der Unterstützungsfonds bezweckt die Förderung und Unterstützung von Kindern und Jugendlichen durch sinnvolle Massnahmen, für welche die erforderlichen Mittel auf anderem Weg nicht oder nur schwer beschafft werden können
Stammkapital Fr. 200'000.00

Gfeller-Fonds

Der Gfeller-Fonds bezweckt:

- a) die Unterstützung von Klassen der Volksschule der Stadt Bern;
- b) die Unterstützung von Vorhaben und Förderangeboten im Interesse der Schülerinnen und Schüler, soweit diese nicht durch kirchliche oder ähnliche Institutionen organisiert sind.

Stammkapital Fr. 9'000'000.00

Sport-für-Alle-Fonds

Der Sport-für-Alle-Fonds bezweckt die Unterstützung von Aktivitäten des Sportamts oder von Dritten im Bereich des Breitensports / Sport für alle. Unterstützt werden Animationsveranstaltungen, Leiterausbildung, Leiterentschädigungen, Beiträge an Sport-für-Alle-Geräte und -Material, Bau- und Unterhaltsbeiträge an Sport-für-Alle-Anlagen und -Einrichtungen sowie für die Öffentlichkeitsarbeit.

Fonds für die Sekundarklassen

Fonds für den Schulstandort Brunnmatt

Fonds für den Schulstandort Bümpliz

Fonds für die Schulstandorte Länggasse

Fonds für den Schulstandort Matte

Fonds für die Schulen im Nordquartier

Fond für den Schulstandort Sulgenbach

Gemäss Verordnung über die Fonds für die Schulen oder Klassen in der Stadt Bern (Schulfondsverordnung) bezwecken die Fonds der einzelnen Schulstandorte insbesondere die Unterstützung von Schülerinnen und Schülern in ungünstigen wirtschaftlichen Verhältnissen.

Der Vermögensertrag wird jährlich den einzelnen Schulspezialfinanzierungen abgeliefert.

Osiris-Fonds

Der Fonds bezweckt die alljährliche Ausrichtung des Osiris-Preises an Schülerinnen und Schüler der obersten Realklasse der Stadt, die sich während der Schulzeit durch ihr Verhalten, ihren Bildungswillen und ihre Leistungen besonders ausgezeichnet haben. Pro Jahr dürfen höchstens 20 Preise zu Fr. 250.00 verliehen werden.

Direktion für Finanzen, Personal und Informatik (FPI)

Lösch-Fonds

Der Fonds bezweckt, die Instandstellung beziehungsweise Restauration der Monumentalbrunnen und Brunnenstandbilder der Stadt Bern zu finanzieren bzw. mitzufinanzieren.

Dies sind insbesondere folgende Brunnen: Anna Seiler, Dudelsackpfeifer, Gerechtigkeit, Kindlifresser, Läufer, Moses, Ryfli, Simson, Schützen, Venner, Zähringer.

Stammkapital Fr. 100'000.00

Fonds für das landwirtschaftliche Anbauwesen

Mit dem Fonds wird die Förderung des landwirtschaftlichen Anbauwesens der Stadt bezweckt.

Dr. Ost-Fonds

Mit dem Fonds wird die Verbesserung der Wohnverhältnisse in der Stadt bezweckt, und zwar in ähnlicher Weise, wie dies die Gemeinnützige Baugenossenschaft Bern anstrebt. Das Kapital aus dem Fonds wird der Gemeinnützigen Baugenossenschaft Bern zu einem Zinsfuss von 1 % als Darlehen gewährt. Der Zinsertrag aus dem Darlehen wird als Beitrag an kinderreiche Familien in Stadtwohnungen oder Wohnung der Gemeinnützigen Baugenossenschaft ausgerichtet.

von Stürler-Fonds

Mit dem Fonds wird die Ausrichtung von Renten an Diakonissen im Ruhestand bezweckt.

Max und Elsa Beer-Brawand Fonds

Mit dem Nettoertrag aus der Liegenschaft Bümplizstrasse 45, Bern, werden verschiedene Institutionen gemäss den Auflagen der Stiftenden unterstützt, nebst den drei Hauptbedachten, nämlich

- der Erziehungsdirektion des Kantons Bern für die Universität Bern zugunsten der juristischen, medizinischen sowie der philosophischen Fakultät,
- der Hochschule für Musik und Theater, Abteilung Freie Akademie, Bern zur Realisierung von Projekten, die ausserhalb des normalen Budgets stehen,
- dem Stadtturnverein Bern für die Unterstützung der Abteilungen, die sich mit Jugendsport befassen und J+S Kurse durchführen, Trainingsleiter, die mit Erfolg Riegen leiten und für einen ausgebildeten Dirigenten des Stadtturner-Orchesters.

kommen die Mittel verschiedenen vom Schenker bestimmten anderen Organisationen und Vereinen zu.

Unterstützungs- und Hilfsfonds für Mitglieder der Personalvorsorgekasse der Stadt Bern

Die Fondsmittel dienen zur Linderung wirtschaftlicher Notlagen und werden je nach Ursache und Dauer derselben als verzinsliche oder zinslose Darlehen oder Unterstützungsbeiträge (Beiträge à fonds perdu) ausgerichtet an:

- a) Mitglieder und Rentenberechtigte der Personalvorsorgekasse der Stadt Bern;
- b) Nichtmitglieder der Personalvorsorgekasse der Stadt Bern, die zur Stadt Bern in einem Dienst- oder Arbeitsverhältnis stehen oder standen, sofern für sie keine Mittel anderer städtischen Fonds beansprucht werden können.

Stammkapital Fr. 1'000'000.00

Geldfonds für die Lebensarbeitszeit in der Stadtverwaltung Bern

Der Fonds bezweckt die Äufnung, Sicherstellung und Verwendung des finanziellen Gegenwerts angesparter Zeitkomponenten im Rahmen des Lebensarbeitszeitmodells der Stadtverwaltung.

Anwendungsbereich und Ausgestaltung des Modells richten sich nach den entsprechenden Vorschriften des Gemeinderats.

Selbständige öffentlich-rechtliche Anstalten

BERNMOBIL

SVB-Hilfsfonds

Der SVB-Hilfsfonds hat den Zweck, unverschuldet in Not geratene Betriebsangehörige durch Ausrichtung von einmaligen, nicht rückzahlbaren Beiträgen oder durch Gewährung von zinslosen oder verzinslichen rückzahlbaren Darlehen, zu unterstützen. Der Hilfsfonds wird durch die Nettoerträge aus dem Verkauf der SVB-Fundgegenstände, den Zinsertrag und zweckbestimmten Zuwendungen gespiesen.

LAZ-Stiftung BERNMOBIL

Externer Verwaltungsauftrag, Fonds bezweckt die Äufnung, Sicherstellung und Verwendung des finanziellen Gegenwerts angesparter Zeitkomponenten bei Bernmobil.

**VERZEICHNIS DER LIEGENSCHAFTEN
PER 31. Dezember 2013**
Fonds für Boden- und Wohnbaupolitik

Objekt	Kreis	Parzelle	Fläche	Amtlicher Wert	Gebäudeversicherungswert	Buchwert
		Nr.	m ²	Fr.	Fr.	Fr.
LIEGENSCHAFTEN FONDS FÜR BODEN- UND WOHNBAUPOLITIK			6'944'406	700'406'701	938'248'600	778'025'580.17
11 Siedlungen 1915 - 24			45'006	51'134'300	100'483'400	40'502'285.03
12 Siedlungen 1943 - 49			86'140	58'614'416	88'893'700	30'373'338.01
13 Siedlungen ab 1950			45'001	61'109'910	108'667'300	37'912'939.31
14 Reine Wohnliegenschaften			151'571	91'330'460	235'225'100	91'408'018.59
15 Wohn- und Geschäftshäuser			40'970	50'258'170	86'087'100	46'867'672.00
16 Industrie- und Gewerbeliegenschaften			206'030	140'049'430	289'616'200	133'207'509.15
17 Landw. Liegenschaften und Grundstücke			3'382'636	8'502'600	25'088'400	13'592'265.50
18 Landw. Grundstücke			1'175'735	717'250	1'138'100	9'738'217.73
19 Baurechte zur Förderung des Wohnungsbaus			325'367	64'080'504	0	77'510'303.05
20 Übrige Baurechte			740'103	162'053'971	0	159'837'330.25
21 Baulandparzellen			727'365	11'149'540	2'979'300	13'718'624.45
22 Übrige kleinere Parzellen			18'482	1'406'150	70'000	1'977'844.00
Liegenschaften im Bau						169'742'134.39
Wertberichtigung Liegenschaften im Bau						-48'362'901.29
Wohnsiedlungen						
11 Siedlungen 1915 - 24			45'006	51'134'300	100'483'400	40'502'285.03
11.001 Bottigenstrasse 47-71, Brännackerstr. 9-43a	VI	310	13'287	12'699'100	23'156'900	10'505'005.40
	VI	1741, 1742				
11.003 Lentulusstrasse 26-34, Pestalozzistr. 25-27, Weberstrasse 10-12	III	1703, 1704	4'449	8'174'800	15'966'000	6'865'179.50
	III					
Neu-Holligen:						
11.004 Bahnstrasse 151-165, Eggimannstrasse 18-28	III	2074	9'622	6'761'200	15'094'300	6'344'088.95
	III	2696-2698				
11.005 Eggimannstrasse 17-27, Krippenstrasse 16-26	III	2073	8'480	7'733'200	16'046'200	5'886'494.15
	III	2693-2695				
Neu-Wyler:						
11.006 Elisabethenstrasse 53-57	V	733	1'444	2'586'400	4'500'000	2'096'440.70
11.007 Scheibenstrasse 51-57	V	687	1'705	3'846'300	7'020'000	4'247'971.78
11.008 Standstrasse 24-30, Wylerfeldstrasse 35,39	V	695, 753	2'649	4'356'500	8'060'000	3'296'461.90
11.009 Wylerfeldstrasse 40-44, Wylerringstr. 41-47	V	688, 689	3'370	4'976'800	10'640'000	1'260'642.65
12 Siedlungen 1943 - 49			86'140	58'614'416	88'893'700	30'373'338.01
12.002 Freiburgstrasse 459-489 c (Hohliebe)	VI	2732	22'462	14'683'980	26'740'000	12'157'985.60
	VI	2734-2738				
12.003 Kirchacker, Bernstr. 25-29, Burgunderstr. 1-5	VI	441	4'236	4'061'100	8'675'000	1'364'148.90
12.004 Schlossgut Holligen, Burckhardtstrasse 2-6, Scheurerstrasse 2-8, Stoosstrasse 2-6	III	.	7'271	12'094'860	20'351'300	5'589'167.60
	III	3114-3121				
12.005 Stapfenacker, Stapfenstrasse 50-52c, 60-60d, Brünnenstrasse 67-85d	VI	667/728	14'344	7'414'300	17'675'700	1'944'509.26
	VI	2098-2144				
	VI	466 Teil				
	VI	2174 Teil				
12.006 Stöckacker, Bethlehemstrasse 151-173, 177-183, 191 d-g	VI	2175 -2177	15'851	13'371'806	0	7'156'795.00
	VI	2228-2232				
	VI	2233-2236				
	VI	2461-2464				
	VI	466 Teil				
12.008 Winterhalde, Waldmeisterstrasse 20-28, Winterfeldweg 61-73, 66-98, 102-112	VI	733	21'976	6'988'370	15'451'700	2'160'731.65
	VI	2238-2264				
	VI	2468-2475				

**VERZEICHNIS DER LIEGENSCHAFTEN
PER 31. Dezember 2013**
Fonds für Boden- und Wohnbaupolitik

		Kreis	Parzelle	Fläche	Amtlicher Wert	Gebäudeversicherungswert	Buchwert
Objekt			Nr.	m ²	Fr.	Fr.	Fr.
13	Siedlungen ab 1950			45'001	61'109'910	108'667'300	37'912'939.31
	<u>Bümpliz:</u>						
13.001	Fröschmattstrasse 14-18a, Waldmeisterstrasse 15,17, Zypressenstrasse 8-12, 38	VI	2590	7'550	7'167'400	7'181'800	4'318'119.70
13.003	Kleefeldstrasse 2-12	VI	3041	4'910	6'519'700	10'469'400	3'231'725.45
13.002	Zelgstrasse 18-28 a	VI	578	4'158	3'825'300	8'462'400	1'801'919.85
	<u>Länggasse:</u>						
13.004	Wachtelweg 11-23	II	3062	4'903	7'133'600	12'641'000	4'763'517.05
	<u>Murifeld:</u>						
13.005	Kasthoferstrasse 4-22, Muristr. 71-79, Gruberstr. 2-20 a, Jolimontstrasse 12-22, Mindstrasse 3-9, 4-10	IV VI	1443-1449 1384-1398 1450-1473	23'480	36'463'910	69'912'700	23'797'657.26
14	Reine Wohnliegenschaften			151'571	91'330'460	235'225'100	91'408'018.59
14.062	Aarstr. 62/66 /Fricktreppe 14b	I	679	1'061	591'100	1'035'300	247'851.24
14.181	Alexandraweg 20, a, b, 22 a	IV IV	1508, 2277 2456	1'372	412'540	842'800	856'057.45
14.008	Altenbergstrasse 24, 26, 28	V	953	1'161	2'587'800	6'500'000	1'366'243.15
14.229	Attinghausenstr. 19 - 31	V	1779-1785	3'162	5'275'900	8'971'300	8'339'446.15
14.242	Bahnstrasse 69 /89	III	3509, 3510	2'414	54'420	3'451'400	665'462.35
14.011	Bernstrasse 38 a (b)	VI	646	818	100'000	338'400	487'172.25
14.012	Bernstrasse 40, a, b, c, p	VI	647	1'321	313'200	1'334'500	106'254.55
14.013	Bernstrasse 44	VI	648	1'157	326'700	1'127'900	120'925.80
14.220	Bottigenstrasse 74	VI	449	601	1'145'100	1'466'300	1'908'040.00
		VI	BR 4665				
14.197	Bottigenstrasse 76	VI	450	1'180	241'200	902'400	615'171.00
14.021	Brünnenstrasse 114	VI	458	644	244'400	1'127'900	76'848.00
14.022	Brünnenstrasse 119,a	VI	402	799	787'500	1'536'100	338'440.65
14.023	Brunngasse 42	I	388	161	1'128'700	3'045'400	1'355'786.20
14.024	Brunngasse 44, Brunngasshalde 59	I	387	193	1'541'100	3'609'300	1'667'358.65
14.025	Brunngasse 46, Brunngasshalde 61	I	386	136	1'176'400	2'707'000	1'381'737.95
14.027	Brunngasse 54	I	382T	168	1'569'360	4'400'000	1'829'904.95
14.028	Brunngasse 56, Grabenpromenade 13	I	381	174	1'126'200	2'831'400	1'855'775.10
14.029	Brunngasse 58	I	380	236	1'795'700	4'194'600	1'804'557.60
14.221	Brunnhofweg 18-28, Mattenhofstrasse 29-35	III III III III III	225, 226 228, 229 231, 232 234, 235 237	4'716	7'048'900	19'485'100	6'342'793.45
14.031	Brunnmattstrasse 50, a	III	1581	4'727	1'106'950	3'127'100	1'472'247.40
14.036	Bümplizstrasse 98, a	VI	285	550	179'700	977'800	191'244.45
14.038	Bundesrain 8	III	654	913	357'400	564'000	60'661.80
14.239	Chemin de Chavanne 11	Neuveville	3153	460	200'400	620'400	0.00
14.237	Chemin de Poudeille 1, 2, a-d (Fläche siehe Etat 17.038)	Neuveville	3143T 3145T		1'198'200 3'500	4'798'300	715'161.90
14.040	Dalmaziquai 67	IV	704	319	578'900	1'422'600	156'000.00
14.044	Dalmazirain 30	IV	734	321	542'000	1'488'900	88'000.00
14.045	Dalmazirain 32	IV	737	245	854'000	2'819'800	99'000.00
14.046	Dalmazirain 34,36	IV	703,730	374	712'600	2'100'000	57'000.00
14.233	Elfenauweg 90	IV	978 Teil	470	443'000	1'353'500	440'000.00
14.234	Elfenauweg 91	IV	978 Teil	3'686	978'200	3'950'000	1'723'587.00
14.222	Eymattstrasse 158, 160	VI VI	122, 123 3601	5'487	584'100		427'778.00
14.225	Eymattstrasse 180 c, Riedli	VI	1492	157	76'360	230'700	76'792.00
14.056	Freiburgstrasse 121, a	III	1987, 2115	416	318'200	933'300	148'936.10
14.218	Freiburgstrasse 145 - 149, 173 - 175	III	1978 2078 - 2082	3'412	2'285'700	7'961'300	4'162'885.05
14.059	Freiburgstrasse 332	VI	296	250	95'200	676'700	164'583.10
14.063	Undo-endo	IV	1838	4'076	1'276'260	2'738'000	551'515.05
14.065	Gerberngasse 27, 31	I	363	392	1'660'100	4'286'000	857'930.40
14.064	Gerberngasse 5	I	287	303	1'472'400	2'355'700	2'270'528.80
14.215	Greyerzstrasse 99	V	1861	440	1'764'500	2'819'800	1'006'047.00
14.071	Heckenweg 15	III	1234	623	481'500	676'700	196'361.70
14.072	Heckenweg 17	III	1235	439	309'500	642'900	104'726.95
14.230	Herrengasse 36	I	661	127	1'335'200	3'880'000	2'361'138.25

VERZEICHNIS DER LIEGENSCHAFTEN PER 31. Dezember 2013		Kreis	Parzelle	Fläche	Amtlicher Wert	Gebäude- versiche- rungswert	Buchwert
Fonds für Boden- und Wohnbaupolitik			Nr.	m ²	Fr.	Fr.	Fr.
Objekt							
14.079	Jurastrasse 44	V	1443	659	271'100	155'000	97'084.40
14.080	Jurastrasse 47	V	1414	2'651	223'450	1'000'000	29'273.73
14.081	Jurastrasse 51, a, 55, 59	V	1451	2'909	1'623'000	5'572'700	617'193.00
14.082	Jurastrasse 58, a	V	1366	574	128'900	187'000	34'685.55
14.083	Jurastrasse 60	V	1367	703	255'500	525'000	83'614.75
14.085	Jurastrasse 89	V	1357	774	185'200	470'000	101'905.15
14.092	Klösterlistutz 16, 18	IV	3 T	2'107	2'629'260	7'320'000	2'146'426.10
14.236	Kühlewil Rainhaus	Wald	22T, 29T			958'700	559'000.00
	Kühlewil Stöckli, Kühlewilstrasse 24		45T			780'000	
	Kühlewil Spycher						
14.100	Laubeggstrasse 34, a, 36, 38, a, b, 40	IV	1828	31'618	3'017'270	12'442'200	2'292'939.80
14.219	Lerchenweg 31, 33, 35	II	687 - 689	933	3'486'000	7'999'000	3'651'027.00
14.101	Lorrainestrasse 31	V	1433	343	318'600	1'409'900	38'862.15
14.104	Lorrainestrasse 51	V	1353 T	772	293'830	1'127'900	72'555.55
14.105	Marzilistrasse 35	III	658	1'187	240'400	744'400	91'274.90
14.106	Marzilistrasse 39, a, b	III	647	489	83'900	337'200	25'612.90
14.211	Melchenbühlweg	IV	4345	189	16'000	0	0.00
14.202	Mittelstrasse 17, 17a, 19, 19a, 21	II	164, 165, 166	1'087	2'170'100	5'785'000	1'740'747.00
14.107	Morgenstrasse 15, b	VI	145	743	187'100	70'000	113'072.00
14.243	Moritzweg 7	IV	1296	1'113	800'140	6'062'600	2'746'056.45
14.241	Areal Zieglerspital, Morillonstrasse 87, 89, 91	III	4035	13'856	3'964'400	8'024'500	3'989'250.00
14.110	Münstergasse 43	I	639	121	503'700	1'691'900	204'042.80
14.111	Münstergasse 59	I	625	73	209'300	868'500	102'935.75
14.112	Münzrain 1, 3	III	494, 499	10'692	2'980'550	5'639'600	2'189'427.62
14.113	Münzrain 4	III	605, 607 T	2'452	41'490		0.00
14.235	Nydegasse 1	I	138	69	204'600	545'700	903'218.55
	Nydegasse 2	I	1485	66	252'200	545'700	
	Grosser Muristalden 2	IV	4259	128	85'100	541'400	
14.238	Place de la Liberté 9	Neuveville	378	171	205'500	1'184'300	47'610.50
14.134	Postgasse 6	I	356	264	242'600	1'127'900	91'654.90
14.152	Scheibenstrasse 36, a	V	206	329	271'800	1'037'600	152'353.85
14.153	Scheibenstrasse 38	V	207	406	461'600	1'150'000	360'912.45
14.156	Schiffflaube 18	I	227	208	679'200	1'800'000	837'784.25
14.232	Schlossstrasse 86, 88, a, b, Huberstr. 18, 20	III	3436	3'070	4'100'700	7'590'600	3'688'000.00
14.163	Schützenmattstrasse 12, a, b, c, d, q	II	1208	3'751	924'890	3'903'200	1'449'594.30
14.145	Selibühlweg 11, a	IV	2296	2'311	491'700	1'793'400	312'822.05
14.228	Sulgenbachstr. 5, a, b, 9	III	628	4'032	2'253'500	5'631'400	3'019'908.90
14.240	Tiefenaustrasse 108/108a	II	2717	3'236	1'732'500	3'202'400	1'385'000.00
14.244	Trafaleweg 3 (STWE 4234-15)	IV	4234-15		405'240		592'797.20
			4234-21-15				
14.168	Tscharnerstrasse 19, 21, 23, 25, 27	III	17, 116, 127	1'531	3'933'300	7'105'900	3'295'808.85
		III	133, 178				
14.170	Wagnerstrasse 34, a	III	2200	2'851	639'850	1'378'400	878'577.40
14.172	Wangenstrasse 27, (29)	VI	167, 1261	905	735'200	900'000	816'471.15
14.204	Wylerfeldstrasse 8	V	2006	405	970'000	2'400'000	1'529'905.40
14.177	Zähringerstrasse 22, a	II	79	613	1'747'400	2'616'600	1'135'995.50
14.187	Zieglerstrasse 7, a, 9	III	281, 282	1'519	1'084'300	2'268'900	1'284'665.30
15	Wohn- und Geschäftshäuser			40'970	50'258'170	86'087'100	46'867'672.00
15.013	Bümplizstrasse 21 - 25	VI	3772, 3938	1'169	5'517'610	5'760'000	4'701'886.30
15.229	Bümplizstrasse 93 - 97, a, b (Neues Schloss)	VI	370, 371,	13'303	2'164'000	8'106'000	3'294'154.90
		VI	1858,				
		VI	1913, 1914				
15.007	Freiburgstrasse 57	III	2111	885	3'357'000	6'090'700	4'427'162.00
15.008	Friedbühlstrasse 36	III	1981	3'162	1'523'800	2'620'500	1'227'702.20
15.001	Gerechtigkeitsgasse 62 / Postgasse 55	I	19	524	2'789'000	8'459'300	2'366'522.25
15.231	Hodlerstrasse 18 / 20	I	861	677	2'154'700	5'850'000	3'110'039.75
15.227	Junkerngasse 32 (Morlothetaus)	I	164, 1488	421	2'523'900	9'962'200	4'435'310.20
15.009	Kapellenstrasse 8	III	608	195	1'259'800	3'045'400	2'128'847.70
15.002	Keltenstrasse 106	VI	592	385	384'800	1'308'400	148'005.55
15.003	Keltenstrasse 108	VI	593	355	342'700	1'555'000	141'149.80
15.010	Laupenstrasse 49, 51	III	15	5'085	3'780'460	5'357'500	6'264'426.65
15.005	Monbijoustrasse 19	III	610	205	862'200	2'481'400	1'086'132.15
15.006	Monbijoustrasse 21	III	609	238	2'164'000	3'383'700	2'152'198.50
15.233	Reichenbachstrasse 118	II	2354	8'116	12'707'500		3'834'760.00

VERZEICHNIS DER LIEGENSCHAFTEN PER 31. Dezember 2013		Kreis	Parzelle	Fläche	Amtlicher Wert	Gebäude- versicherungswert	Buchwert
Fonds für Boden- und Wohnbaupolitik			Nr.	m ²	Fr.	Fr.	Fr.
Objekt							
15.230	Rue du Port 12, 14 Bernherhaus La Neuveville	Neuveville	412	1'784	782'500	6'316'200	1'641'850.60
15.232	Viktoriastrasse 70 / 70 a	V	1893	4'466	7'944'200	15'790'800	5'907'523.45
16	Industrie- und Gewerbeliegenschaften			206'030	140'049'430	289'616'200	133'207'509.15
16.018	Bubenbergrplatz-Unterführung	I	1372 T	11'797	0		0.00
16.052	Brünnenstrasse 123, 123A	VI	594	625	1'714'300	3'646'600	1'130'771.30
16.001	Bümpfizstrasse 89, altes Schloss	VI	231, 1347	2'393	1'700'600	5'400'000	3'361'239.90
		VI	3705				
16.032	Bümpfizstr. 119, 121, 121b, Gasthof Sternen	VI	523	2'346	2'267'200	6'323'300	6'501'129.90
16.016	Centralweg 9, (a)	V	1446	1'331	758'200	0	334'294.55
16.002	Christoffel-Unterführung Nr. 1, 2, 11a	I	1372 T	0	16'055'500	28'110'000	16'316'385.00
16.003	Dalmaziquai 7-13 a, Schwellenmätteli	IV	12	14'193	3'044'320	7'271'100	4'928'480.70
16.053	Dalmaziquai 69, Brückenkopf Ost	IV	669	1'832	1'550'700	4'500'000	1'008'011.15
16.005	Felsenau, Gewerbepark und Wohnhäuser	II	1300 Teil	96'699	46'759'490	65'871'000	48'019'836.37
	Felsenaustr. 2,7,7a,17, 19,19a,21d,48,71,82	II	2035				
	Spinnereiweg 4, a, 5, 11-15, 25g, 30, 32	II					
	Tunnelweg 11,12	II	2493				
16.020	Güterstrasse 8 (93/100 Anteil) / Bahnstr. 21	III	2054	6'508	21'087'700	49'994'600	7'264'649.00
		III	3038				
16.051	Grosser Muristalden 1	IV	4258	193	1'165'800	1'260'000	1'747'525.20
16.022	Herrengasse 15	I	664	461	1'142'900	2'202'200	2'013'546.70
16.023	Herrengasse 17, 19, 21	I	678	997	2'559'100	6'082'100	6'154'655.20
16.999	Kornhaus, Kornhausplatz 18, Zeughausgasse 2 (Etat BH 30.107)	I	854	1'272	12'278'300	45'800'000	17'199'708.55
16.006	Langmauerweg 1	I	334	184	284'700	349'600	211'725.45
16.041	Mattenenge 10, Miteigentumsanteil 45.8%	I	BR 1240T		350'410	0	89'500.00
16.009	Neuengass-Unterführung Nr. 1 (einschliesslich Nrn. 2, 3, 4)	I	1376 T	11'101	5'502'600	7'445'400	70'843.00
16.047	Postgasse 62, Antonierhaus	I	6	332	1'035'900	4'398'900	200'000.00
16.026	Sandrainstrasse 3, a, b, c, e, h, i, k, l	III	1081	10'445	8'913'700	22'504'900	4'538'430.75
16.029	Stauffacherstrasse 126	V	2706	4'862	1'237'900	1'622'500	1'345'745.55
16.040	Theaterplatz 13	I	614	234	1'895'200	4'000'000	3'150'679.80
16.004	Tierparkweg 2, Dählhölzli-Restaurant	IV	1054 Teil	3'772	2'693'500	6'023'000	5'970'589.10
16.014	Veilchenweg 6	VI	500 Teil	329	329'080	518'900	52'076.30
16.043	Wankdorf, Stauffacherstr. 80, 82, Schlachthofareal	V	852	33'141	1'815'030	4'962'900	1'694.88
16.021	Wohlenstrasse 66 (Eymatt)	VI	1690	552	99'200	789'500	0.00
16.042	Zeughausgasse 16, Nägeligasse 5	I	804, 807	431	3'808'100	10'539'700	1'595'990.80
17	Landwirtschaftliche Liegenschaften und Grundstücke			3'382'636	8'502'600	25'088'400	13'592'265.50
17.001	Belp, Einschlag 918, a, b	Belp	260	201'055	415'300		357'610.00
		Belp	1019-1020				
17.028	Belp, Eichholz 850-854 a	Belp					33'130.00
17.036	Elfenauweg 83, 110 a-h (Elfenaupark/Wald)	IV	978 Teil	321'500	1'360'220	3'002'400	841'335.35
		IV	1164	14'937	17'220		75'000.00
		Muri	9	9'827	6'140		50'000.00
		Muri	10	7'835	4'890		40'000.00
		Muri	12	8'221	4'460		40'000.00
		Muri	13	25'390	15'100		127'000.00
17.027	Freiburgstrasse	III	3632	204	0		0.00
17.025	Gurten, alter Kichweg 3, a, Gurtendorf 85, 84 (Riedacker) E. Salzmann, Riedacker, Gurtendorf	Köniz	885,	154'965	207'040		383'010.25
		Köniz	894 -896				
		Köniz	2981, 2982				
		Köniz	2985, 2986,				
		Köniz	2988 - 2990				
17.006	Grünenbodenweg, Spiegel, Steibruch	Köniz	1087, 2651	45'818	13'460		0.00
		Köniz	2722, 2776				
17.033	Gurten, Gurtenstr 130-132, Alter Kirchweg 2 (Gurtendorf, Niedermatt 80-83, 86)	Köniz	883, 884,	191'330	46'380	2'606'700	45'154.00
		Köniz	886, 888,				
		Köniz	897, 901,				
		Köniz	902, 905 T,				
		Köniz	2984 Teil				
17.031	Gurten, Mättelirain 15	Köniz	10165, 664	1'405	23'040	462'500	104'939.55

VERZEICHNIS DER LIEGENSCHAFTEN PER 31. Dezember 2013		Kreis	Parzelle	Fläche	Amtlicher Wert	Gebäude- versiche- rungswert	Buchwert
Fonds für Boden- und Wohnbaupolitik							
Objekt			Nr.	m ²	Fr.	Fr.	Fr.
17.007	Kehrsatz, Steingrübli (Wald) (Quellenrecht)	Kehrsatz Wald	146 545	4'332 0	930 7'300		2'512.80
17.037	Kühlewil, Landwirtschaft	Wald	22T 23 26 27 29T 32 33 35 36 38 39 40 43 44 45T 47 53 69 377	309'499 111'387 13'483 11'080 163'676 170'232 1'613 17'271 6'179 6'323 8'192 4'193 1'621 4'384 76'511 8'379 145 1'940 28'261	392'630 8'960 6'420 118'750 60'230 380 4'140 2'110 3'740 4'810 2'590 920 2'610 217'430 4'760 2'900 950	6'907'400	755'906.55
17.010	Lenk, Ägerten 1023 / Fuhrenstrasse 12	Belp	34	17'278	3'910		
17.012	Matzenried, Matzenriedstrasse 95, a, b, p	Lenk VI VI VI	1592 919, 949, 966, 1008, 1058, 1128,	5'782 118'983	103'530 197'100	451'100 1'522'700	259'592.55 500'000.00
17.014	Mühleberg, Juchlishaus 47	Mühleberg	1946	8'514	3'470		7'610.85
17.015	Niederbottigenweg 89	VI VI VI	839, 851, 958, 1005 T, 1354, 4630	85'495	47'540		1'682'318.00
17.016	Oberbottigen, Bottigenstrasse 235, 237	VI VI VI	807, 815, 822, 983, 1027	65'788	100'170	609'100	232'076.50
17.017	Oberbottigen, Stegenweg 20, a, b, d, e, 22	VI VI VI	982, 984, 1155, 1172, 1603	195'521	350'540	2'442'500	462'642.25
17.018	Oberbottigenweg 69, 71	VI VI VI VI	904, 963, 1090, 1091, 1107, 1111 1112, 4958	39'145	21'850		44'662.10
17.035	Oberbottigen, Untereichholz, Weiermatt (18.032)	VI	1109	2'510	1'540		23'755.30
17.038	Rebgut La Neuveville (Rebland, Ch. de Poudeille 2a, Creux Créville)	Neuveville	3143T 3144 3145T 3146 3147 3148 3149 3152 3155	102'950 36'260 26'710 5'240 2'940 30'490 13'190 8'190 2'370	1'735'950 363'390 213'270 47'100 31'540 266'990 170'800 80'200 24'760	3'011'400	1'423'007.35
17.019	Riedbach, im Förstli, Rosshäusernstr. 72, a	VI	1262	12'065	6'160		0.00
17.020	Riedbach, Mannenriedstrasse 19, a	VI	1309	51'253	25'630		18'133.00
17.021	Riedbach, Rosshäusernstrasse 21, a, b, p	VI VI	959, 1253, 1267, 1307	116'839	211'590	1'252'800	1'000'000.00
17.024	Riedern, Obermatt	VI VI VI	62, 64, 70 - 72, 4339, 4811	229'501	587'740		3'269'078.55
17.026	Schlossstrasse	III	2858	9'893	332'090		395'600.00
17.022	Selhofen 31, a (Klinik)	Belp	184, 753	237'468	484'610	2'571'700	480'851.15
17.023	Selhofengut 32-33 (Kehrsatz)	Kehrsatz	55, 209				
17.023	Wohlenstrasse 60, 66a	VI	87 Teil	20'460	133'160	248'100	937'339.40

**VERZEICHNIS DER LIEGENSCHAFTEN
PER 31. Dezember 2013**
Fonds für Boden- und Wohnbaupolitik

Objekt	Kreis	Parzelle	Fläche	Amtlicher Wert	Gebäudeversicherungswert	Buchwert
		Nr.	m ²	Fr.	Fr.	Fr.
18 Landw. Grundstücke			1'175'735	717'250	1'138'100	9'738'217.73
18.089 Belp / Grossmatt	Belp	33	34'047	8'790		133'455.25
18.090 Belp, Eichholz	Belp	4177	49'268	19'580		17'200.00
	Köniz	418, 1641,				
	Köniz	1643-1645,				
	Köniz	2774, 2789				
18.007 Bottigenstrasse, Bodenacker	VI	838	33'090	21'290		347'968.00
18.068 Buchweg	VI	4065	22'964	13'400		344'460.00
18.091 Bümpliz, Eichholz	VI	23	9'697	3'680		26'117.90
18.100 Diemtigen Alp Tschipparellen (Parz. 967 nicht vermessen)	Diemtigen	274	10'000	44'540	1'138'100	54'809.63
		967		19'990		
18.012 Eichholzacker	VI	1089	3'579	1'840		4'290.00
18.076 Eymattstrasse	VI	4269	10'351	4'520		20'604.00
18.094 Eymatt, Riedliheimwesen	VI	31	15'829	181'670		2'330.00
18.079 Gäbelbach	VI	857	2'951	950		940.00
18.016 Gelterfingen, Kaufdorf Nr. 57	Gelterfingen	369	4'425	1'640		48'264.65
18.099 Grosswabern, Grossacker und Riedli	Köniz	1826	2'339			13'292.25
18.078 Gurten	Köniz	3512	43'579	10'260		12'090.00
	Köniz	3511	35'375	11'050		
	Köniz	1444	212	20		
	Köniz	1442	110	0		
	Köniz	1441	35'329	12'240		
	Köniz	1440	1'158	150		
	Köniz	1439	510	40		
	Köniz	1434	1'528	700		
	Köniz	1429	604	110		
	Köniz	1428	921	380		
	Köniz	1427	283	50		
	Köniz	1425	8'071	3'200		
18.080 Gurten, Aebersold	Köniz	276	5'483	3'910		2'640.00
18.081 Gurten, Gurtendorf, Niedermatt	Köniz	887, 890,	31'203	11'920		9'510.00
	Köniz	898, 899,				
	Köniz	905 Teil,				
	Köniz	2984 Teil				
18.082 Gurten, Rossacker	Köniz	951, 3314	14'855	6'070		3'550.00
18.083 Gurtenmätteli	Köniz	943 Teil	16'550	11'300		4'240.00
	Köniz	947, 948				
18.077 Gurten-Stockern	Köniz	2987	38'725	8'950		223'510.20
18.084 Gurtenwald	Köniz	65, 66	45'147	22'500		108'170.00
18.019 Matzenried, Fussacker	VI	1314	18'225	10'410		116'709.40
18.020 Matzenried, Wahlisacker	VI	1319	25'827	15'090		389'370.00
18.067 Matzenriedstrasse 104	VI	1121, 1126	22'084	12'070		46'818.00
18.026 Niederbottigen und Riedern	VI	29 Teil,	29'778	22'400		446'670.00
	VI	2237				
18.027 Niederbottigen, Bottigenstrasse	VI	836, 837,	36'969	6'200		549'413.00
	VI	1071				
18.028 Niederbottigen, Bottigenstrasse	VI	3877, 1178	66'486	35'030		792'282.00
18.029 Oberbottigen, auf dem Hubel	VI	917, 918	7'848	3'030		118'050.00
18.030 Oberbottigen, Bottigenstrasse	VI	821, 1012	8'435	3'840		24'006.00
18.098 Oberbottigen, Buch, Holzacker	VI	1163	16'956	6'510		444'048.00
18.032 Oberbottigen, Untereichholz	VI	909	4'555	2'570		40'820.00
18.033 Oberbottigenweg	VI	3986	1'983	1'210		30'000.00
18.035 Oberwangen	Köniz	72	15'014	1'210		0.00
18.040 Riedbach-Tribern, Egelmoos im Förstli	VI	1264, 1326	32'349	8'640		485'235.00
18.041 Riedbach, Bottigenstrasse	VI	1305	22'143	10'830		226'756.45
18.042 Riedbach, Oberbottigenstrasse	VI	3511	6'527	3'800		97'905.00
18.043 Riedbach, Oberbottigenweg	VI	1412	7'200	4'200		108'000.00
18.045 Riedbachstrasse	VI	910, 3701	18'519	1'400		277'920.00
18.095 Riedbachstrasse, Gäbelbach (Räbmatte/ Vorderacher, Fingerterrain)	VI	875, 1170	30'434	3'270		155'193.00
	VI	877				
18.044 Riedbachstrasse, Pfaffenmatt	VI	3957	34'217	17'200		513'255.00
18.046 Riedern, Riedernstrasse	VI	3891	87'729	53'100		1'315'935.00
18.047 Riedern, Salisacker, Hellacker	VI	3, 115,	75'651	14'930		920'975.00
	VI	1125				
18.048 Riedernstrasse	VI	3670	83'031	39'620		1'245'465.00
18.085 Riedernwald	VI	29 Teil	45'592	15'950		15'950.00

**VERZEICHNIS DER LIEGENSCHAFTEN
PER 31. Dezember 2013**
Fonds für Boden- und Wohnbaupolitik

Objekt	Kreis	Parzelle	Fläche	Amtlicher Wert	Gebäudeversicherungswert	Buchwert
		Nr.	m ²	Fr.	Fr.	Fr.
19 Baurechte zur Förderung des Wohnungsbaues			325'367	64'080'504	0	77'510'303.05
19.063 Alpenggstrasse 14, 14 A	II	393	2'213	459'920		493'820.00
19.071 Altenbergstrasse 12	V	937 T	659	277'730		165'490.00
19.065 Altenbergstrasse 14	V	937 T	543	491'870		236'000.00
19.001 Ausserholligen, Bahnstr. 93, 97, 101, 105 Ausserholligen, Krippenstr. 30, 32, 34, 40	III	2076 Teil	7'053	3'262'360		2'375'420.00
19.072 Bahnstrasse 99	III	2076 Teil	1'711	x		1'418'380.00
19.004 Bethlehemacker, Kornweg, Knospenweg	VI	2393-2422, VI 2424, 2425, VI 2505-2524, VI 2559-2568	16'903	2'223'400		1'964'200.00
19.003 Bethlehemstrasse	VI	2229-2232	2'624	509'100		0.00
19.074 Bitziusstrasse	IV	1856	3'444	2'590'220		3'777'780.00
19.049 Brunnigasse/Brunngasshalde	I	385	345	700'660		785'890.00
19.047 Brunnigasse/Brunngasshalde	I	383	251	355'360		462'560.00
19.073 Dammweg 41, 41a Q-Hof	V	1563	678	266'480		385'890.00
19.062 Dammweg 43, BR Wohnbaugen. Giebel	V	1339	864	431'380		555'560.00
19.005 Egelgasse	IV	2400	4'123	610'260		1'225'670.00
19.006 Fellerstrasse	VI	3342 Teil VI 3345 VI 3347, 3349	18'767	1'737'720		2'763'000.00
19.007 Fellerstrasse 40/50	VI	3346, 3348	8'396	2'880'630		3'358'800.00
19.008 Fellerstrasse	VI	3340, 3344	7'487	1'853'330		3'052'670.00
19.009 Fellerstrasse	VI	3343	5'395	1'240'060		2'106'690.00
19.010 Fellerstrasse	VI	3350	4'141	195'510		313'780.00
19.011 Fellerstrasse 56	VI	3450	4'487	729'590		1'201'730.00
19.012 Fellerstrasse	VI	3451	4'304	190'480		329'760.00
19.045 Felsenau untere, Felsenaustrasse, Fluhweg, Tunnelweg	II	2475-2484, II 2485 II 2486, II 2488-2492, II 2494-2503, II 2504, 2540, II 2542, 2544, II 2642, II 2645-2649	14'235	1'575'490		1'806'350.00
19.013 Freiburgstrasse	III	3530	2'318	369'430		611'620.00
19.014 Gerberngasse	I	270 Teil	1'662	354'190		632'200.00
19.015 Gerberngasse 8	I	282	265	96'170		154'330.00
19.058 Gertrud-Kurz-Weg (Schöngrün)	IV	3227 Teil	1'861	593'500		874'620.00
19.067 Gertrud-Kurz-Weg 3	IV	3227 T	1'316	399'730		589'380.00
19.051 Giacometti-/Weltistrasse (Schöngrün)	IV	3227 Teil	1'291	399'730		589'380.00
19.052 Giacometti-/Weltistrasse (Schöngrün)	IV	3227 Teil	3'679	1'292'560		1'891'300.00
19.053 Giacometti-/Weltistrasse (Schöngrün)	IV	3227 Teil	7'240	2'084'850		3'037'520.00
19.055 Giacometti-/Weltistrasse (Schöngrün)	IV	3227 Teil	5'038	2'100'800		3'037'380.00
19.016 Greyerzstrasse	V	5 Teil	2'027	308'380		81'200.00
19.017 Huberstrasse	III	3205	2'232	354'840		186'675.00
19.054 Jurastrasse 99	V	1540	920	164'910		208'889.00
19.068 Jurastrasse, Lorrainestrasse vordere Lorraine	V	1406, 1447, V 2780	4'905	2'202'680		2'407'407.40
19.075 Laubeggstrasse 36a-c	IV	4444, 4445	3'157	2'359'600		0.00
19.020 Mattenenge	I	128, 1252	708	231'000		331'005.00
19.021 Mattenenge	I	134, 135	1'073	178'070		876'650.00
19.019 Mattenenge, Nydegstalden	I	113	535	202'380		324'690.00
19.023 Melchenbühlgut, Melchenbühlweg, Balmer-, Münger-, Weltistrasse	IV	2834-2870	15'136	1'854'370		1'850'990.00
19.024 Monreposweg-Lentulushubel	III	3319	9'519	640'570		165'700.00
19.025 Nydegstalden	I	107, 111	801	464'090		744'600.00
19.070 Oberbottigen, Hausmattweg 6/8	VI	3439	1'541	481'470		697'070.00
19.060 Quartierhof, BR Wohnbaugen. Q-Hof	V	1326, V 1370-1373, V 1463, 1528, V 1542, 1543	1'647	10'030		1'123'543.00
19.026 Riedbachstrasse	VI	3543	3'104	493'470		532'290.00
19.027 Riedbachstrasse	VI	3656	1'459	381'770		215'650.00

VERZEICHNIS DER LIEGENSCHAFTEN PER 31. Dezember 2013		Kreis	Parzelle	Fläche	Amtlicher Wert	Gebäude- versicherungswert	Buchwert
Fonds für Boden- und Wohnbaupolitik			Nr.	m ²	Fr.	Fr.	Fr.
19.048	Schifflaube	I	213-215,	532	281'750		321'320.00
		I	359				
19.050	Schifflaube	I	229	787	652'870		153'340.00
19.066	Schreinerweg	II	796	396	287'560		378'470.00
19.069	Spinnereiweg 13 a - c	II	1300 Teil	4'978	378'930		265'910.00
19.029	Statthalterstrasse (Lagerhausweg)	VI	1531 Teil	810	161'910		231'910.00
19.030	Statthalterstrasse (Lagerhausweg)	VI	1531 Teil	594	119'520		212'720.00
19.061	Steckweg 9, BR Wohnbaugen. Steckweg	V	1369, 1531	550	277'070		318'172.00
19.057	Trafaleletweg (Schöngrün)	IV	3227 T	25	105'820		158'410.00
19.059	Trafaleletweg (Schöngrün)	IV	3227 T	1'828	593'500		874'620.00
19.031	Waldmannstrasse 53	VI	3448	5'239	1'318'390		2'088'020.00
19.032	Waldmannstrasse	VI	3449	5'517	1'320'730		2'301'710.00
19.033	Waldmannstrasse	VI	3491	1'786	145'930		236'310.00
19.034	Waldmannstrasse	VI	3492	1'437	273'930		443'760.00
19.035	Waldmannstrasse	VI	3499	5'482	1'332'700		2'131'200.00
19.036	Waldmannstrasse 45,a	VI	3342 Teil	9'572	1'799'480		2'741'610.00
		VI	3525 Teil				
19.037	Waldmannstrasse	VI	3526	10'912	1'363'750		2'177'440.00
19.038	Waldmannstrasse	VI	3527	1'868	1'311'290		2'153'370.00
19.039	Waldmannstrasse	VI	3563	1'617	996'080		335'500.00
19.041	Weissensteingut, Eisenbahnergenossenschaft	III	1686-1690,	54'956	2'648'140		4'686'380.00
		III	2226-2241				
19.040	Weissensteingut, neue Könizstrasse	III	1713, 1717,	7'969	1'993'020		6'041.65
		III	1790-1795,				
		III	1804-1809				
19.046	Werkgasse	VI	251, 466 Teil	1'335	432'284		493'330.00
19.042	Wyl-, Stand-, Scheibenstrasse	V	80 Teil	10'250	2'214'510		2'619'670.00
19.043	Wylerringstrasse	V	2707 Teil	7'804	1'762'360		73'000.00
19.044	Wylerringstrasse/Wylersfeldstrasse	V	2681, 2684 T	7'066	1'708'840		2'164'560.00
20	Übrige Baurechte			740'103	162'053'971	0	159'837'330.25
20.265	Aarstrasse	I	624	205	79'680		73'394.00
20.316	Aarstrasse 96	III	593	2'300	2'310'600		1'574'260.00
20.101	Aberlistrasse-Weltistrasse	IV	1521	1'576	118'280		677'410.00
20.230	Ahornweg 6	II	42	1'282	1'048'990		1'661'270.00
20.103	Altenbergstrasse	V	874	2'091	445'560		810'720.00
20.269	Altenbergstrasse	V	865	233	114'030		119'266.00
20.282	Altenbergstrasse	V	967	391	107'010		87'142.85
20.331	Bahnhöheweg 96+92	VI	372, 680,681	2'946	1'200'180		1'914'550.00
20.117	Baumgartenstrasse 37, 37a	VI	3943	2'286	578'160		976'720.00
20.275	Belp, Belpmoos	Belp	1372 Teil	2'378	315'920		277'046.00
20.328	Belp, Eichholz 850-854 a	Belp	2973	10'739	5'400		3'821.00
20.114	Belp, Stockmatt, Muristrasse	Belp	1713	12'872	1'222'430		1'920'550.00
20.329	Belp, Stockmattgut 847, b, 848, 849	Belp	2970	20'790	11'010		8'358.00
20.108	Belpmoos, Benzintankanlage	Belp	1372 Teil	513	59'340		76'950.00
20.296	Belpmoos, Bundesbasis	Belp	1372 Teil	16'620	1'320'590		1'717'070.00
20.299	Belpmoos, Flughafen	Belp	1372 Teil	52'637	2'959'840		4'101'580.00
20.107	Belpmoos, Flugplatzrestaurant	Belp	1372 Teil	3'320	282'950		407'840.00
20.297	Belpmoos, Flugsicherungsgebäude (Tower)	Belp	1372 Teil	763	110'910		184'310.00
20.112	Belpmoos, Segelflughangar	Belp	431 Teil	1'800	70'070		127'350.00
20.115	Benteliweg	VI	3166	481	54'430		18'000.00
20.298	Bernstrasse	VI	650	5'831	354'780		383'333.00
20.341	Bernstr. 75 - 79A, Biengut	VI	186	513	0		460'000.00
20.116	Bernstrasse-Benteliweg-Kirchackerweg	VI	1445,	971	156'200		229'270.00
		VI	1449, 1455				
		VI	1458, 1457				
20.119	Beundenfeldstrasse	V	2833	5'985	2'641'770		4'138'360.00
20.121	Bottigenstrasse	VI	3224-3229,	4'068	427'590		479'840.00
		VI	3293-3295,				
		VI	3308				
20.122	Bottigenstrasse	VI	3309	620	69'220		87'689.00
20.123	Bottigenstrasse	VI	3310	308	33'490		59'911.00
20.124	Bottigenstrasse	VI	3311	422	49'120		62'222.00
20.291	Bottigenstrasse	VI	1157 Teil	484	77'540		110'650.00
20.293	Bottigenstrasse 237	VI	4687	682	149'830		216'070.00
20.315	Bottigenstrasse 245	VI	4825	658	358'200		131'290.00

**VERZEICHNIS DER LIEGENSCHAFTEN
PER 31. Dezember 2013**
Fonds für Boden- und Wohnbaupolitik

Objekt	Kreis	Parzelle	Fläche	Amtlicher Wert	Gebäudeversicherungswert	Buchwert
		Nr.	m ²	Fr.	Fr.	Fr.
20.127	Bremgarten	154	809	91'940		10'558.10
20.128	Bremgarten	831	659	85'780		141'330.00
20.129	Bremgarten	88 Teil	1'398	292'240		481'310.00
20.130	Bremgarten	88 Teil	3'083	357'820		589'330.00
20.131	Bremgarten	353, 354	1'751	260'800		257'754.00
20.132	Bremgarten	597	643	90'520		137'130.00
20.133	Bremgarten	598	762	108'700		164'670.00
20.135	Bremgarten	424	622	152'030		205'330.00
20.137	Bremgarten	903	1'937	255'710		421'160.00
20.330	IV	1111	4'874	807'120		1'162'310.00
20.281	I	374	184	403'500		511'110.00
20.292	I	382 T	102	105'560		149'220.00
20.140	I	1401 T	1'902	601'480		0.00
		1430 T	1'886	1'090'330		
20.141	I	208	1'187	156'960		285'370.00
20.143	IV	2826	1'170	290'940		505'960.00
20.245	IV	662	536	142'490		165'910.00
20.120	V	1538	501	401'050		630'890.00
20.148	IV	1154	484	73'680		242'130.00
20.333	VI	31	1'514	142'270		184'400.00
20.264	VI	87 Teil	32'356	591'490		628'650.00
20.306	II	292	352	111'200		160'490.00
20.317	II	2474	410	64'010		99'680.00
20.150	III	1998, 3725	8'715	828'790		1'340'611.00
20.151	III	3323	4'031	1'588'700		2'456'636.55
20.212	III	3337	1'488	166'430		856'520.00
	III	3409	2'351	341'800		
20.324	III	2008	791	194'110		279'740.00
20.254	I	270 Teil	307	31'820		25'197.40
20.152	I	76	136	253'930		386'600.00
20.153	II	2611 T	453	315'830		0.00
20.154	Köniz	1862, 1865	6'758	141'210		249'821.00
20.309	IV	4320	2'783	1'050'010		1'488'090.00
20.155	Köniz	1419	125'533	118'351		143'710.00
	Köniz	9943	13'105	1'520		
20.156	V	2078	2'081	75'640		44'000.00
20.310	VI	126	13'762	759'690		2'287'430.00
		223, 4173				
20.158	IV	2232	833	736'290		1'131'490.00
20.159	IV	752	846	342'780		613'470.00
20.160	IV	2233	1'486	1'165'800		1'978'160.00
20.258	VI	4432	5'486	1'332'680		1'575'640.00
20.259	VI	4433	1'843	335'490		409'840.00
20.290	VI	4674	4'544	1'364'420		1'780'870.00
20.161	IV	1379	604	180'900		152'270.00
20.162	IV	1380,	1'296	191'320		346'970.00
	IV	3591-3592				
20.163	IV	1437	365	48'300		44'380.00
20.164	IV	1438	351	105'260		133'333.00
20.166	IV	1443	348	55'060		27'530.00
20.118	VI	3790	3'910	2'178'030		2'847'560.00
20.167	Kehrsatz	1256	407	180		2'000.00
20.169	Kehrsatz	177 T	9'370	411'200		720'130.00
20.168	Kehrsatz	564,	6'994	751'270		1'577'550.00
	Kehrsatz	566 - 568,				
	Kehrsatz	571,				
	Kehrsatz	573 - 575,				
	Kehrsatz	588, 589				
20.263	Kehrsatz	1105	468	28'730		28'880.00
20.287	IV	3151	438	121'050		167'710.00
20.285	IV	71	823	283'880		368'890.00
20.273	IV	3 Teil	484	158'660		206'380.00
20.170	I	1204	3'311	2'728'000		7'174'960.00
20.171	V	973	1'260	52'270		44.85
20.338	I	600	422	670'810		1'023'500.00
20.243	III	2076 Teil	3'948	375'430		150'500.00
20.320	I	83	781	19'370		70'560.00
20.300	V					3'021'840.00

VERZEICHNIS DER LIEGENSCHAFTEN PER 31. Dezember 2013		Kreis	Parzelle	Fläche	Amtlicher Wert	Gebäude- versiche- rungswert	Buchwert
Fonds für Boden- und Wohnbaupolitik							
Objekt			Nr.	m ²	Fr.	Fr.	Fr.
20.326	Lorrainestrasse 51a	V	1353	135	36'830		52'490.00
20.345	Matzenriedstrasse 104	VI	4976	1'728	216'260		311'060.00
20.175	Melchenbühlgut, Buristrasse	IV	3358	1'455	161'060		227'850.00
20.325	Melchenbühlweg 23, b	IV	2954	189	156'840		24'070.00
20.177	Melchiorstrasse, Miteigentum 18,336% an 3778 und 4035	VI	3795	5'031	5'031'610		8'092'490.00
20.176	Melchiorstrasse, Miteigentum 6,436% an Parz. 3778 und 4035	VI	3794	1'670	1'597'750		2'712'450.00
20.178	Mingerstrasse 12,a ,18	IV	3653	41'765	33'478'070		17'942'312.00
20.179	Morgenstrasse	VI	3241	4'184	569'570		156'000.00
20.277	Morgenstrasse	VI	1856, 2370	3'481	2'754'380		3'488'889.00
20.181	Mühleplatz	I	245	227	236'530		330'730.00
20.334	Münzrain 4	III	605, 607 T	3'738			345'560.00
20.255	Münzrain	III	607 Teil	754	59'940		41'700.00
20.340	Muristalden 6, Tramdepot	IV	36	3'605	473'060		656'990.00
20.182	Muristrasse, Miteigentum 2/3	IV	3733	6'886	72'550		25.00
20.186	Murtenstrasse	III	3350	8'721	2'965'510		4'290'020.00
20.274	Murtenstrasse	III	3293	231	386'340		117'780.00
20.256	Murtenstrasse	III	3294	562	155'800		116'700.00
20.295	Neufeldstrasse (P+R Neufeld)	II	2514 Teil	7'123	116'360		109'277.50
20.266	Niederbottigenweg 87, a, 91	VI	4267 Teil	4'840	493'920		724'090.00
20.286	Niederbottigenweg 98, a, b	VI	1005 Teil	2'805	191'040		278'160.00
20.188	Nischenweg	V	922	4'040	561'400		879'430.00
20.189	Nydeggstalden	I	97	180	257'940		116'506.80
20.190	Nydeggstalden	I	104	93	92'560		45'000.00
20.261	Oberbottigenweg	VI	4578, 3961 T	812	90'310		129'400.00
20.308	Oberbottigenweg 20 b, 20 c	VI	1025	700	191'810		280'180.00
20.344	Oberbottigenweg 69 / 71	VI	1106	2'101	232'300		20'161.00
20.250	Rabbentalstrasse 71	V	914	732	182'680		241'489.00
20.242	Rathausgasse 80	I	396	74	154'560		244'560.00
20.195	Rehhagstrasse	VI	2501	3'295	390'280		623'840.00
20.196	Rehhagstrasse	VI	3488	2'168	255'050		397'580.00
20.332	Riedbach, Mannenriedstrasse 19, a	VI	4903	12'897	111'960		4'245.00
20.198	Riedbachstrasse	VI	284	5'471	2'744'930		692'200.00
20.307	Riedern, Riedernstrasse 40, a	VI	4809	5'554	350'400		499'130.00
20.335	Riedern, Riedernstrasse 40 b	VI	4916	1'362	135'060		148'530.00
20.347	Rosshäusernstrasse 72	VI	1266, 5010	30'615	108'140		148'082.80
20.279	Rüttirain, Bremgarten	Bremgarten	891, 1257,	5'509	232'550		199'490.00
		Bremgarten	1339,				
		Bremgarten	1350 T,				
20.199	Sandrainstrasse (Monbijoubrücke)	III	676 Teil,	3'013	1'481'290		1'777'778.00
		III	862, 3547				
20.260	Scheibenstrasse	V	2976	739	192'100		296'930.00
20.276	Scheibenstrasse 60	V	2693	503	152'220		207'980.00
20.268	Scheibenstrasse	V	3008	708	159'980		234'220.00
20.289	Scheibenstrasse	V	2693 Teil	363	111'600		148'120.00
20.201	Schiffhaube	I	223	254	327'430		529'840.00
20.312	Schiffhaube 32	I	220	142	127'930		184'380.00
20.284	Schlossstrasse	III	3625 Teil	2'521	650'700		537'536.00
20.323	Schlossstrasse 6, 8	III	1964	566	103'700		149'710.00
20.262	Schöneggweg	III	932	519	177'360		209'330.00
20.283	Schöneggweg	III	692	739	129'820		102'778.00
20.301	Schöneggweg	III	2179	380	42'220		50'219.00
20.253	Schwarztorstrasse, Einstellhalle	III	3865	2'983	252'010		411'010.00
20.251	Sidlerstrasse, Einstellhalle	II	2609 T	0	458'300		667'800.00
20.272	Spinnereiweg 17	II	1300 Teil	3'463	186'870		238'800.00
20.304	Spinnereiweg 28	II	1300 Teil	1'891	135'600		160'000.00
20.322	Spinnereiweg 29	II	2706	499	65'520		93'380.00
20.319	Spinnereiweg 31	II	2707	403	52'910		76'400.00
20.078	Standstrasse	V	304	1'260	968'260		1'511'111.00
20.327	Stauferstrasse 21 - 31	IV	1165-1170	1'517	657'650		404'530.00
20.318	Talweg 13	V	1445	326	117'630		171'200.00
20.337	Thunstrasse 104, 106, 116, 118 Burgernziel	IV	1000	10'533	2'716'500		3'815'294.00
20.321	Tunnelweg 12	II	2487	324	42'080		61'630.00
20.206	Waisenhausplatz	I	1449 T	6'151	975'430		125'000.00
		I	1467 T				
		I	1474 T				
20.339	Waisenhausplatz 30, Spichergasse 4, Hodlerstrasse 1, 3	I	1100	4'304	4'960'440		6'576'966.40

VERZEICHNIS DER LIEGENSCHAFTEN PER 31. Dezember 2013		Kreis	Parzelle	Fläche	Amtlicher Wert	Gebäude- versiche- rungswert	Buchwert
Fonds für Boden- und Wohnbaupolitik							
Objekt			Nr.	m ²	Fr.	Fr.	Fr.
20.257	Waldmannstrasse 68	VI	283	6'473	3'144'870		3'877'130.00
20.288	Wangenstrasse	VI	4182 T	2'471	743'860		1'015'520.00
20.302	Wangenstrasse 101	VI	200	1'708	295'150		382'311.00
20.303	Wangenstrasse	VI	4719	1'849	504'790		754'910.00
20.313	Wangenstrasse 31	VI	168	479	203'230		291'580.00
20.343	Wankdorf City Baurechte	V	3088, 3089 3090, 3091 3092	21'912	32'276'700		9'740'000.00
20.208	Wasserwerkgasse	I	336	1'956	983'050		589'000.00
20.336	Wasserwerkgasse 8	I	298	368			446'600.00
20.211	Weissensteinstrasse	III	2066 Teil	2'499	96'940		174'770.00
20.213	Weissensteinstrasse	III	3348	1'599	208'190		322'580.00
20.216	Weltstrasse	IV	3557	1'399	157'050		69'900.00
20.217	Weltstrasse 50	IV	3558, 3578	1'465	155'910		135'620.00
20.218	Weltstrasse 38	IV	3575	1'244	129'780		236'000.00
20.219	Winkelriedstrasse	V	2760 Teil	974	67'070		150'420.00
20.220	Winterfeldweg	VI	3132-3135	1'835	288'610		391'690.00
20.221	Winterfeldweg	VI	309, 2427, 3244-3262	3'536	466'060		583'510.00
20.222	Winterhalde	VI	313 Teil	5'388	394'400		175'000.00
20.223	Winterhalde	VI	313 Teil	1'753	502'550		214'000.00
20.224	Winterhalde, Wintermattweg	VI	313 Teil	3'515	997'590		1'669'600.00
20.225	Wylersfeldstrasse	V	703	976	803'380		1'440'690.00
20.226	Wylersfeldstrasse	V	2847	769	536'210		280'000.00
20.228	Wylerringstrasse 58	V	701	3'114	2'496'070		3'954'180.00
20.229	Wylerringstrasse	V	1903	3'329	2'520'600		3'192'780.00
20.305	Wylerringstrasse 7	V	685	461	259'340		375'380.00
20.342	Zieglerstrasse 20	III	3298	1'398	415'920		600'000.00
21	Baulandparzellen			727'365	11'149'540	2'979'300	13'718'624.45
21.001	Belp, Eichholz	Belp	2260-2261	12'841	6'540		450'119.70
21.002	Belpmoos, Flugplatz, Gebäude	Belp Belp Belp Belp Belp Belp	347T, 431T, 732, 1372T 1648 2985	528'871	8'455'830		358'222.05
21.003	Bernstrasse	VI	1610	750	370		76'070.00
21.004	Bethlehemacker, Murtenstrasse, Eichholzstrasse	VI	2097	3'089	22'280		684.45
21.005	Bottigenstrasse	VI	245, 4171	6'423	103'810		254'140.70
21.046	Brünnengut, Miteigentum 24,62916 % von 284'223 m ²	VI	51 116, 3707				0.00
21.008	Brünnenstrasse 124, B, 126	VI	38, 199 291 Teil	36'885	87'490		0.00
21.067	Eymattstrasse 146, 146a	VI	4237	5'028	985'720	1'150'000	3'021'233.95
21.052	Freiburgstrasse, Ausserholligen	III	2691	793	0		0.00
21.053	Friedbühlstrasse	III	2526	1'755	139'500	81'000	2'658.85
21.010	Gerbergasse 30 A	I	270 Teil	1'486	62'580	112'800	62'592.40
21.014	Kehrsatz-Sandbühl	Kehrsatz	297	22'394	12'930		140'684.65
21.018	Melchenbühlweg	IV	2957	456	220		
21.019	Morgenstrasse	VI	1988	708	55'510		51'297.00
21.022	Murtenstrasse (Strasse)	III	3425	389	0		0.00
21.020	Murtenstrasse, Bodenacker	VI	3402	340	0		0.00
21.021	Murtenstrasse, Holenacker	VI	3028	7'223	0		0.00
21.054	Murtenstrasse 72	III	3295	186	0		0.00
21.064	Neubrückstr., Familengärten, Mittelfeld für Quartierbad	II	2341	27'861	18'940		558'209.70
21.028	Oberwangen, Wangentalstrasse	Köniz	81	29'134	12'570		20'798.00
21.065	Sandrainstrasse 15 b	III	3305	3'124	200'700		203'978.60
21.033	Sandrainstrasse, Eigerstrasse	III	676 Teil	1'033	224'600		6'259.45
21.035	Schlossstrasse-Huberstrasse	III	3036	17'061	8'530		744'978.00
21.049	Schlossstrasse (Holligen)	III	3625 Teil	3'139	1'270		0.00
21.036	Schönburgstrasse	V	2534	56	0		200.70
21.043	Stauffacherstrasse 122	V	2703, 2704 2802	11'743	650'110	1'409'900	6'726'460.00

**VERZEICHNIS DER LIEGENSCHAFTEN
PER 31. Dezember 2013**
Fonds für Boden- und Wohnbaupolitik

		Kreis	Parzelle	Fläche	Amtlicher Wert	Gebäude- versiche- rungswert	Buchwert
Objekt			Nr.	m ²	Fr.	Fr.	Fr.
21.040	Wasserwerkgasse	I	1202	131	33'100		21'687.75
21.041	Winterhalden	VI	313 Teil	3'328	1'590		49'626.80
21.066	Zwyszigstrasse 14	III	1856	1'138	65'350	225'600	968'721.70
022	Übrige kleinere Parzellen			18'482	1'406'150	70'000	1'977'844.00
22.005	Brunngasse (Parzelle 1366/I)	I	1366	26	0		0.00
22.003	Felsenaustrasse 27B Schafstall	II	1300T	223	0	70'000	0.00
22.004	Tiefenaustrasse 120 C	II	2408	17'755	1'376'300		1'969'300.00
22.001	Wangenstrasse	VI	4720	478	29'850		8'544.00

**VERZEICHNIS DER LIEGENSCHAFTEN
IM ÖFFENTLICHEN INTERESSE
PER 31. Dezember 2013**

Objekt	Kreis	Parzelle	Fläche	Amtlicher Wert	Gebäudeversicherungswert	Buchwert
		Nr.	m ²	Fr.		Fr.
LIEGENSCHAFTEN						
A) FINANZVERMÖGEN			128'242	14'106'010	2'752'100	9'091'496.35
B) VERWALTUNGSVERMÖGEN			68'986	228'150	0	2'892'220.02
Total			197'228	14'334'160	2'752'100	11'983'716.37
A) FINANZVERMÖGEN			128'242	14'106'010	2'752'100	9'091'496.35
30 Verschiedene Gebäude			75'237	125'250	0	522'450.00
32 Parzellen mit besonderer Zweckbestimmung			53'005	13'980'760	2'752'100	8'549'547.35
35 Quellenrechte			–	0	0	19'499.00
30 Verschiedene Gebäude			75'237	125'250	0	522'450.00
30.140 Areal Zieglerspital (Baurecht) (Morillonstr 71, 75, 77, a, 79, a, b, 95)	III	915	26'669	0		0.00
30.139 Areal Tiefenauspital (Baurecht) (Tiefenastr. 106, a, 110, 112, a-k, 116 a-e, 120, 126, a) (Tiefenau, Tiefenaustrasse)	II II	1320 2271	45'085 3'483	118'420 6'830		522'450.00
32 Parzellen mit besonderer Zweckbestimmung			53'005	13'980'760	2'752'100	8'549'547.35
32.139 Baurechte div. BERNMOBIL	III IV	18, 267 424, 1832 3165, 3905 3927, 4072 1000, 4100 4147, 4347	43'990	13'598'600		6'500'000.00
32.141 Eymattstrasse 208 (Verein Kleintierfreunde)	VI	4997	5'377	66'160		113'000.00
32.105 Glockenstrasse 3, 5, a, b	VI Köniz	432 141 Teil	3'638	316'000	2'752'100	1'936'547.35
35 Quellenrechte			–	0	0	19'499.00
35.101 Quellenrecht	III	2160 Teil	–	0		3'067.00
35.102 Quellenrecht Eymatt	VI	1350	–	0		0.00
35.103 Quellenrecht Brunnmattstr.	III	2142	–	0		0.00
35.104 Quellenrecht Mattenhofstr.	III	2141	–	0		0.00
35.105 Quellenrecht Sulgenrain	III	2151	–	0		16'432.00
35.106 Quellenrecht Cäcilienstr.	III	2155	–	0		0.00
35.108 Quellenrecht Weissenstein	III	2158	–	0		0.00
35.109 Quellenrecht Aargauerstalden	IV	1986	–	0		0.00
35.110 Quellenrecht Schanzenberg	V	1308	–	0		0.00
35.111 Quellenrecht Riedbach	VI	1341,	–	0		0.00
Quellenrecht Niederried, Könizberg	VI	1344-1345				
B) VERWALTUNGSVERMÖGEN			68'986	228'150	0	2'892'220.02
32.140 Zentrum Paul Klee (nur Land) (1/2 Miteigentum mit Kanton Bern)	IV	1522	68'986	228'150		2'892'220.02

**VERZEICHNIS DER LIEGENSCHAFTEN
IM ÖFFENTLICHEN INTERESSE
PER 31. Dezember 2013**

		Kreis	Parzelle	Fläche	Amtlicher Wert	Gebäudeversicherungswert	Buchwert
Objekt			Nr.	m ²	Fr.		Fr.
LIEGENSCHAFTEN							
A) FINANZVERMÖGEN				128'242	14'106'010	2'752'100	9'091'496.35
B) VERWALTUNGSVERMÖGEN				68'986	228'150	0	2'892'220.02
Total				197'228	14'334'160	2'752'100	11'983'716.37
A) FINANZVERMÖGEN				128'242	14'106'010	2'752'100	9'091'496.35
30	Verschiedene Gebäude			75'237	125'250	0	522'450.00
32	Parzellen mit besonderer Zweckbestimmung			53'005	13'980'760	2'752'100	8'549'547.35
35	Quellenrechte			–	0	0	19'499.00
30 Verschiedene Gebäude				75'237	125'250	0	522'450.00
30.140	Areal Zieglerspital (Baurecht) (Morillonstr 71, 75, 77, a, 79, a, b, 95)	III	915	26'669	0		0.00
30.139	Areal Tiefenauspital (Baurecht) (Tiefenastr. 106, a, 110, 112, a-k, 116 a-e, 120, 126, a) (Tiefenau, Tiefenaustrasse)	II II	1320 2271	45'085 3'483	118'420 6'830		522'450.00
32 Parzellen mit besonderer Zweckbestimmung				53'005	13'980'760	2'752'100	8'549'547.35
32.139	Baurechte div. BERNMOBIL	III IV	18, 267 424, 1832 3165, 3905 3927, 4072 1000, 4100 4147, 4347	43'990	13'598'600		6'500'000.00
32.141	Eymattstrasse 208 (Verein Kleintierfreunde)	VI	4997	5'377	66'160		113'000.00
32.105	Glockenstrasse 3, 5, a, b	VI Köniz	432 141 Teil	3'638	316'000	2'752'100	1'936'547.35
35 Quellenrechte				–	0	0	19'499.00
35.101	Quellenrecht	III	2160 Teil	–	0		3'067.00
35.102	Quellenrecht Eymatt	VI	1350	–	0		0.00
35.103	Quellenrecht Brunnmattstr.	III	2142	–	0		0.00
35.104	Quellenrecht Mattenhofstr.	III	2141	–	0		0.00
35.105	Quellenrecht Sulgenrain	III	2151	–	0		16'432.00
35.106	Quellenrecht Cäcilienstr.	III	2155	–	0		0.00
35.108	Quellenrecht Weissenstein	III	2158	–	0		0.00
35.109	Quellenrecht Aargauerstalden	IV	1986	–	0		0.00
35.110	Quellenrecht Schanzenberg	V	1308	–	0		0.00
35.111	Quellenrecht Riedbach	VI	1341,	–	0		0.00
	Quellenrecht Niederried, Könizberg	VI	1344-1345				
B) VERWALTUNGSVERMÖGEN				68'986	228'150	0	2'892'220.02
32.140	Zentrum Paul Klee (nur Land) (1/2 Miteigentum mit Kanton Bern)	IV	1522	68'986	228'150		2'892'220.02

VERZEICHNIS DER LIEGENSCHAFTEN PER 31. Dezember 2013		Kreis	Parzelle	Fläche	Amtlicher Wert	Gebäude- versiche- rungswert	Buchwert
SPEZIALFONDS							
Objekt			Nr.	m ²	Fr.	Fr.	Fr.
LIEGENSCHAFTEN SPEZIALFONDS				82'844	28'483'570	44'744'200	26'512'802.00
Gfeller-Fonds				56'402	326'510		1.00
61.001	Brünnackerstr. 5a, Bottigenstr., Freiburgstr. Schalebodeholz (Freiburgstrasse) Mädergutstrasse 62/64 Bottigenstrasse 5a	VI	206 730 1743	47116 8621 665	23'260 450'650 0		
Lösch Fonds				304	570'480		52'800.00
Fonds für Betagte, Kranke und Behinderte				23855	5'863'690	3'293'500	7'100'000.00
63.001	Bühlstrasse 53 a	II	430	305	591'600	1'263'300	380'000.00
68.001	Seftigenstrasse 111, b, d Seftigenstr. Baurechte Alternative Schöneegg Seftigenstr. Baurecht Domicil (ehemals Roschi-Stiftung)	III	709 3972/4000 4066	10585 12'744	4'332'670		3'690'000.00 2'250'000.00
68.002	Weissenbühlweg 32 (ehemals Klara-Suter-Fonds der Roschi-Stiftung)	III	2545 765 T +	221	939'420	2'030'200	780'000.00
Unterstützungs- und Hilfsfonds für Mitglieder der PVK der Stadt Bern				433	519'700	1'082'800	90'000.00
66.001	Hopfenweg 11	III	1364				
Susanne-Schwob-Fonds				443	725'200	1'600'000	410'000.00
67.001	Falkenhöheweg 15	II	342				
Max und Elsa Beer-Brawand-Fonds				-	17'238'100	33'000'000	17'670'000.00
70.001	Bümplizstrasse 45	VI	BR 3771				
Fonds für Kinder und Jugendliche				1'407	3'239'890	5'767'900	1'190'001.00
71.001	Effingerstrasse 4 (ehemals 64.001 Gertraud-Rothen-Huber-Fonds)	III	376	351	2'514'000	4'737'200	1'190'000.00
71.003	Buchserstrasse 44	IV	1448 2275	1'000 56	706'690 19'200	1'030'700	1.00

Jahresbericht 2013

Jahresrechnung Band 1

Berichte
Übersicht über die Jahresrechnung
Finanzierungsausweis
Zusammenzug der Bestandesrechnung
Zusammenzug der Laufenden Rechnung
nach Funktionen
Zusammenzug der Laufenden Rechnung nach Arten
Zusammenzug der Investitionsrechnung nach Arten
Abschreibungstabelle
Verpflichtungskreditkontrolle
Nachkredittabelle
Laufende Rechnung nach institutioneller Gliederung
Details zur Laufenden Rechnung
Laufende Rechnung nach funktionaler Gliederung
Investitionsrechnung
Bestandesrechnung
Verzeichnisse
16 Anhang
Bestätigungsbericht

Anhang 1: Eventualverpflichtungen, Informationen nach Art. 97 GV, Brandversicherungswerte (steuerfinanzierter Haushalt)

1. Eventualverpflichtungen nach Art. 80a GV

(Bürgschaften, Defizitgarantien und andere Sicherheitsleistungen zu Gunsten Dritter)

Direktion		Bewertung in Mio. Fr.	Rechtsgrundlage
FPI	Gurtenbahn Bern AG, Subsidäre Ausfallhaftung	2.890	SRB 135 vom 4.4.2002

2. Nichtbilanzierte Leasingverbindlichkeiten nach Art. 80b GV

Direktion		Bewertung in Mio. Fr.	Rechtsgrundlage
FPI	Rahmen-Leasingvertrag Credit Suisse für Kopiergeräte interne und externe Kunden SBZ	0.652	Leasingvertrag
FPI	Einzel-Leasingverträge für Kopiergeräte von internen und externen Kunden SBZ	0.208	Leasingverträge
FPI	Leasingverträge für eigene Produktionsmaschinen der SBZ	0.654	Leasingverträge

3. Andere bedingte Verpflichtungen

Direktion		Bewertung in Mio. Fr.	Rechtsgrundlage
GuB	Kapitalisierung der Ruhegehälter der Alt-Gemeinderätinnen und Alt-Gemeinderäte	3.164	Reglement über die Nichtwiederwahl und Altersvorsorge der Mitglieder des Gemeinderates
PRD	Nutzungszonepläne (mögliches Enteignungsverfahren Schermenareal)	2.700	Gemeindeabstimmungen
TVS	Sanierung Deponie Illiswil	nicht bekannt	Bundesgesetz über Umweltschutz, Altlastenverordnung
alle	Personalvorsorgekasse - Unterdeckung: (Deckungsgrad per 31.12.2013: 88.47 %) Subsidäre Forderung gegenüber ewb, BERNMOBIL und andere stadtnahe angeschlossene Betriebe Garantie durch Stadt (netto)	251.334 <u>-85.171</u> 166.163	Garantie gemäss PVK-Reglement Art. 74
	Die Verwaltungskommission der Personalvorsorgekasse der Stadt Bern (PVK) hat mit Beschluss vom 29. November 2013 Massnahmen eingeleitet, welche die Ausfinanzierung der PVK über die nächsten 40 Jahre sicherstellen sollen. Die Arbeitgeberinnen beteiligen sich an der Behebung der Unterdeckung, indem sie das fehlende Deckungskapital verzinsen. Die Höhe der Beteiligung ist zum aktuellen Zeitpunkt nicht genau bezifferbar und wird von der Verwaltungskommission jährlich für das darauf folgende Rechnungsjahr festgelegt.		
alle	Nicht bezogene Ferien, Gleitzeit, Überstunden und Treueprämien	6.066	Kompensationsanspruch der Mitarbeitenden gem. PRB/PVO

4. Informationen nach Art. 80 und 97 GV

Bestehende Verzeichnisse, welche nicht in die Rechnung aufgenommen werden:

GV Art.	Beschreibung
97 Bst a - d	Verzeichnis über Verpflichtungen und Beteiligungen
80a Bst c	Die Brandversicherungswerte der Immobilien des Finanzvermögens sind im Verzeichnis der Liegenschaften einzeln aufgeführt

5. Brandversicherungswerte der Sachanlagen

	Finanzvermögen	Verwaltungsvermögen
Mobilien	Fr. 0	Fr. 198'730'000
Immobilien	Fr. 2'752'100	Fr. 0

Wiederbeschaffungswert, Werterhaltungskosten und Einlage in die Spezialfinanzierung Werterhalt für Wasserversorgungsanlagen ¹

Rechnungsjahr: 2013

Wasserversorgung: Energie Wasser Bern

Kontaktperson: Simon Berger

Telefon: 031 321 36 65

Datengrundlagen	<input type="checkbox"/> Geschätzt <input type="checkbox"/> GWP <input checked="" type="checkbox"/> Anlagenbuchhaltung	①	②	③	④	⑤	⑥
		Wiederbeschaffungswert (WW) in Fr. Wiederbeschaffungswert brutto in Fr.	Beiträge Dritter ² in Fr.	Wiederbeschaffungswert (WW) in Fr. Wiederbeschaffungswert netto in Fr. (① - ②)	Nutzungsdauer in Jahren	Erneuerungsrate in % (100/④)	Walterhaltungskosten in Fr./Jahr (③*⑤)
Anlageteile							
1. Wasserfassungen				-	50	2.00%	-
2. Aufbereitungsanlagen				-	33	3.00%	-
3. Pumpwerke, Druckreduzier- und Messschächte				-	50	2.00%	-
4. Leitungen und Hydranten		576'080'000		576'080'000	80	1.25%	7'201'000
5. Reservoirs				-	66	1.50%	-
6. Mess-, Steuerungs-, Fernwirkanlagen				-	20	5.00%	-
7. Einkaufssummen an andere Wasserversorgungen ³				-	33	3.00%	-
Total 1 - 7		576'080'000	-	576'080'000			7'201'000

⑦ Bestand Verwaltungsvermögen in Franken oder	106'256'000	in Prozent von ③: (100*⑦/③)	18%
⑧ Bestand Spezialfinanzierung Werterhalt in Franken		in Prozent von ③: (100*⑧/③)	

4 ↓

Bemerkungen:

⑨ Gewählter Einlagesatz in Prozent ⁵	100%
⑩ Einlage in SF Werterhalt in Franken (⑥ x ⑨)	7'201'000
① Anzahl Einwohner im Versorgungsgebiet	
② Einlage pro Einwohner in Franken (⑩ / ①)	-

Datum: 11.02.2014

Unterschrift: sig. Berger sig. Leuenberger

¹ Dieses Blatt ist Bestandteil der Jahresrechnung

² Zu erwartende Beiträge aus dem kantonalen Trinkwasserfonds und von der Gebäudeversicherung abziehen (beim WEA erfragen).

³ Nur einmalige Einkaufssummen/Investitionsanteile für eine Lieferung auf begrenzte Zeit einsetzen.

⁴ Ermittlung des Einlageprozentsatzes gemäss Kapitel 6.1. der WEA-Broschüre "Finanzierung der Wasserversorgung" (2004).

⁵ Die Einlage in die Spezialfinanzierung muss mindestens 60% betragen, solange Verwaltungsvermögen besteht oder der Bestand der SF Werterhalt nicht mehr 25% des Wiederbeschaffungswertes beträgt.

Wiederbeschaffungswert, Werterhaltungskosten und Einlage in die Spezialfinanzierung Werterhalt für die kommunalen Abwasseranlagen und gegebenenfalls den Gemeindeanteil an den regionalen Anlagen ¹

Rechnungsjahr: 2013

Gemeinde: Bern

Kontaktperson: Liechti Hansjürg

Telefon: 031 321 68 35

Datengrundlagen VOKOS
Gemeinde Anlagenbuchhaltung

Datengrundlagen VOKOS
Verband Anlagenbuchhaltung

① Wiederbeschaffungswert (WW) in Fr. Wiederbeschaffungswert in Fr.	② Nutzungsdauer in Jahren	③ Erneuerungsrate in % (100/②)	④ Warterhaltungskosten in Fr./a (①*③)	⑤ Einlagesatz ² %	⑥ Einlage in die Spezialfinanzierung in Fr./a (④*⑤)
--	------------------------------	-----------------------------------	--	---------------------------------	--

1. Gemeindeanlagen

1.1 Kanalisationen	956'000'000	80	1.25%	11'950'000	96%	11'461'317
1.2 Spezialbauwerke		50	2.00%	-		-
1.3 Abwasserreinigungsanlagen		33	3.00%	-		-
Total 1 (1.1 - 1.3) bzw. mittlerer Einlagesatz (Spalte ⑤)	956'000'000			11'950'000	96%	11'461'317

2. Gemeindeanteil an regionalen Anlagen ³

2.1 Kanalisationen		80	1.25%	-		-
2.2 Spezialbauwerke		50	2.00%	-		-
2.3 Abwasserreinigungsanlagen		33	3.00%	-		-
Total 2 (2.1 - 2.3) bzw. mittlerer Einlagesatz (Spalte ⑤)	-			-		-

Total 1 + 2 bzw. mittlerer Einlagesatz (Spalte ⑤)	956'000'000			11'950'000	96%	11'461'317
--	--------------------	--	--	-------------------	------------	-------------------

⑦ Stand Verwaltungsvermögen		in Prozent von ①: (100*⑦/①)			Höchstens Fr. 200 / EW ⁴
⑧ oder Stand Spezialfinanzierung Werterhalt	81'816'453	in Prozent von ①: (100*⑧/①)	8.6%	EW ⁵	300'000
				Fr./EW	38

Bemerkungen: In der Einlage Spezialfinanzierung sind auch Fr. 4'291'317 Anschlussgebühren enthalten.
Die Anschlussgebühren werden in die Spezialfinanzierung eingelegt, da sie nicht direkt einzelnen Bauprojekten zugeteilt werden können.

Datum: 28.01.2014

Unterschrift: sig. Liechti

¹ Diese Blatt ist Bestandteil der Jahresrechnung.

² Die Einlage in die Spezialfinanzierung muss mindestens 60% betragen, solange der Bestand der SF Werterhalt nicht mehr 25% des Wiederbeschaffungswertes beträgt.

³ Daten des Teils 2 nur dann angeben, wenn der Verband die Einlage in die Spezialfinanzierung nicht selber vornimmt. (Anteil gemäss Kostenverteiler Verband).

⁴ Gemäss Artikel 32, Absatz 4 KGV ist die Einlage in die Spezialfinanzierung auf jährlich Fr. 200 (Gemeinde und Region) pro Einwohnerwert beschränkt.

⁵ Einwohnerwert (EW): Gemäss Artikel 36g KGV.

Jahresbericht 2013

Jahresrechnung Band 1

Berichte
Übersicht über die Jahresrechnung
Finanzierungsausweis
Zusammenzug der Bestandesrechnung
Zusammenzug der Laufenden Rechnung
nach Funktionen
Zusammenzug der Laufenden Rechnung nach Arten
Zusammenzug der Investitionsrechnung nach Arten
Abschreibungstabelle
Verpflichtungskreditkontrolle
Nachkredittabelle
Laufende Rechnung nach institutioneller Gliederung
Details zur Laufenden Rechnung
Laufende Rechnung nach funktionaler Gliederung
Investitionsrechnung
Bestandesrechnung
Verzeichnisse
Anhang

17 Bestätigungsbericht



Tel. +41 31 327 17 17
Fax +41 31 327 17 38
www.bdo.ch

BDO AG
Hodlerstrasse 5
3011 Bern

An den Stadtrat der

Einwohnergemeinde Bern

c/o Ratssekretariat
Postgasse 14
3000 Bern 8

Bericht der verwaltungsunabhängigen Revisionsstelle zum Jahresbericht 2013

(umfassend die Zeitperiode vom 1.1. - 31.12.2013)

21. März 2014
170'32'782/2121-0860/K3/tst/bre

Bericht der verwaltungsunabhängigen Revisionsstelle
 an den Stadtrat der

Einwohnergemeinde Bern, Bern

Als verwaltungsunabhängige Revisionsstelle haben wir den Jahresbericht, bestehend aus Bestandesrechnung, Produktgruppen-Rechnung, Investitionsrechnung und Anhang für das am 31. Dezember 2013 abgeschlossene Rechnungsjahr geprüft.

Der Gemeinderat ist für die Aufstellung des Jahresberichts in Übereinstimmung mit den gesetzlichen Vorschriften verantwortlich. Er ist auch für die Auswahl und die Anwendung sachgemässer Rechnungslegungsmethoden sowie die Vornahme angemessener Schätzungen verantwortlich.

Unsere Verantwortung ist es, aufgrund unserer Prüfung ein Prüfungsurteil über den Jahresbericht abzugeben. Wir haben unsere Prüfung in Übereinstimmung mit den gesetzlichen Vorschriften vorgenommen. Unsere Prüfung erfolgte nach den Grundsätzen, wonach eine Prüfung so zu planen und durchzuführen ist, dass wir hinreichende Sicherheit gewinnen, ob der Jahresbericht frei von wesentlichen falschen Angaben ist. Wir bestätigen, dass wir die gesetzlichen Anforderungen hinsichtlich Befähigung und Unabhängigkeit erfüllen.

Eine Prüfung beinhaltet die Durchführung von Prüfungshandlungen zur Erlangung von Prüfungsnachweisen für die im Jahresbericht enthaltenen Wertansätze und sonstigen Angaben. Die Auswahl der Prüfungshandlungen liegt im pflichtgemässen Ermessen des Prüfers. Dies schliesst eine Beurteilung der Risiken wesentlicher falscher Angaben im Jahresbericht als Folge von Verstössen oder Irrtümern ein. Die Prüfung umfasst zudem die Beurteilung der Angemessenheit der angewandten Rechnungslegungsmethoden, der Plausibilität der vorgenommenen Schätzungen sowie eine Würdigung der Gesamtdarstellung des Jahresberichts. Wir sind der Auffassung, dass die von uns erlangten Prüfungsnachweise eine ausreichende und angemessene Grundlage für unser Prüfungsurteil bilden.

Nach unserer Beurteilung entspricht der Jahresbericht für das am 31. Dezember 2013 abgeschlossene Rechnungsjahr den gesetzlichen Vorschriften.

Wir beantragen, den vorliegenden Jahresbericht 2013 mit Aktiven und Passiven von CHF 3'519'052'294.09 und mit einem Ertragsüberschuss von CHF 17'833'761.49 zu genehmigen.

Bern, 21. März 2014

BDO AG



Thomas Stutz

Leitender Revisor

Zugelassener Revisionsexperte



Bernhard Remund

Zugelassener Revisionsexperte

Impressum

Herausgeber:
Finanzverwaltung der Stadt Bern

Druck:
SBZ Schul- und Büromaterialzentrale

101 – 05.2014

