



Jahresbericht 2014

Jahresrechnung

Band 1

14

Stadt Bern

Erlacherhof
Junkerngasse 47
Postfach
3000 Bern 8

T 031 321 62 10
F 031 321 60 10
E stadtkanzlei@bern.ch
www.bern.ch



Stadt Bern

Jahresbericht 2014

Jahresrechnung Band 1

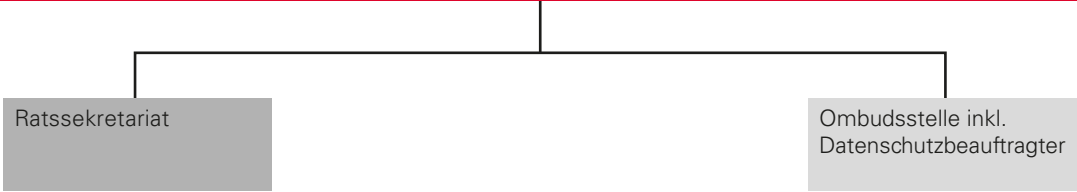
Berichte
Eckdaten
Bilanz
Funktionen
Sachgruppen
Geldflussrechnungen
Finanzkennzahlen
Antrag des Gemeinderates
Bestätigungsbericht der Revisionsstelle
Genehmigung der Jahresrechnung durch den Stadtrat
Anhang
Details zur Rechnung

Inhalt

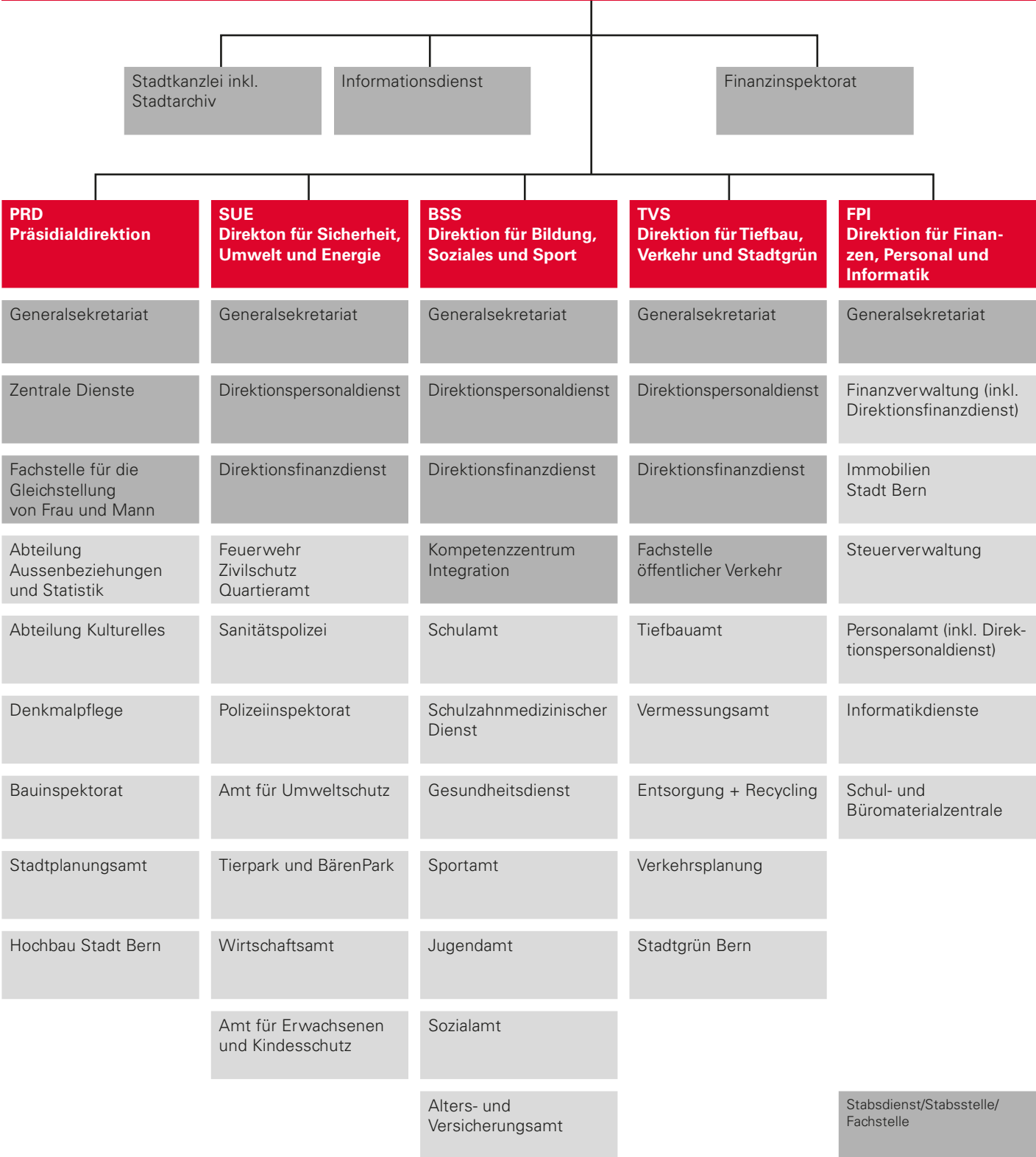
Inhaltsverzeichnis	1
1 Berichte	5
1.1 Reporting zu den Legislaturrichtlinien 2013 – 2016	7
1.2 Vorbericht zur Gemeinderechnung 2014	11
2 Eckdaten	45
2.1 Übersicht über die Jahresrechnung	47
2.2 Selbstfinanzierung	48
2.3 Gestufte Erfolgsausweise	49
2.3.1 Allgemeiner Haushalt	49
2.3.2 Sonderrechnung Stadtentwässerung	50
2.3.3 Sonderrechnung Fonds für Boden- und Wohnbaupolitik	51
2.3.4 Sonderrechnung Entsorgung + Recycling	52
2.3.5 Gesamthaushalt konsolidiert	53
3 Bilanz	55
3.1 Allgemeiner Haushalt mit Herleitung Einführung HRM2 und Rückführung Stadtbauten	57
3.2 Sonderrechnungen	58
3.3 Gesamthaushalt konsolidiert	59
4 Funktionen	61
4.1 Erfolgsrechnung (Zusammenfassung)	63
4.2 Investitionsrechnung (Zusammenfassung)	64
5 Sachgruppen	65
5.1 Erfolgsrechnung (Zusammenfassung)	67
5.1.1 Allgemeiner Haushalt	67
5.1.2 Sonderrechnung Stadtentwässerung	70
5.1.3 Sonderrechnung Fonds für Boden- und Wohnbaupolitik	72
5.1.4 Sonderrechnung Entsorgung + Recycling	73
5.1.5 Gesamthaushalt konsolidiert	74
5.2 Investitionsrechnung (Zusammenfassung)	76
6 Geldflussrechnung	79
7 Finanzkennzahlen	83
8 Antrag des Gemeinderates	87
9 Bestätigungsbericht der Revisionsstelle	91
10 Genehmigung der Jahresrechnung durch den Stadtrat	95

11	Anhang	99
11.1	Regelwerk	101
11.2	Grundlagen der Jahresrechnung	102
11.3	Eigenkapitalnachweis	103
	mit Herleitung Einführung HRM2 und Rückführung Stadtbauten	104
11.3.1	Übersicht über die Spezialfinanzierungen	105
11.4	Rückstellungsspiegel	107
11.5	Beteiligungsspiegel	109
11.5.1	Verzeichnis der Wertschriften	110
11.5.2	Übersicht über die eigenen Beiträge	113
11.6	Gewährleistungsspiegel	116
11.7	Anlagespiegel	117
11.7.1	Allgemeiner Haushalt	117
11.7.2	Sonderrechnungen	119
11.7.3	Gesamthaushalt konsolidiert	121
11.8	Kreditkontrolle (Verpflichtungskredite)	122
11.8.1	Verpflichtungskreditkontrolle	122
11.8.2	Nachkredite	143
11.9	Zusätzliche Angaben	145
11.9.1	Wiederbeschaffungswert Wasserversorgung	145
11.9.2	Wiederbeschaffungswert Abwasseranlagen	146
11.9.3	Verzeichnis der mittel- und langfristigen Schulden	147
11.9.4	Verzeichnisse der verwalteten Stiftungen	149
11.9.5	Verzeichnis der Liegenschaften	157
11.9.6	Bilanz und Erfolgsrechnung Anstalt BERNMOBIL	198
11.9.7	Bilanz und Erfolgsrechnung Anstalt ewb	200
12	Details zur Rechnung	203
12.1	Bilanzen 4-stellig	205
12.1.1	Allgemeiner Haushalt	205
12.1.2	Sonderrechnung Tierpark	207
12.1.3	Sonderrechnung Stadtentwässerung	208
12.1.4	Sonderrechnung Fonds für Boden- und Wohnbaupolitik	209
12.1.5	Sonderrechnung Entsorgung + Recycling	210
12.1.6	Gesamthaushalt konsolidiert	211
12.2	Erfolgsrechnung nach Funktionen	213
12.3	Erfolgsrechnung nach Sachgruppen (institutionelle Gliederung)	233
12.4	Investitionsrechnung nach Funktionen	263
12.5	Investitionsrechnung nach Sachgruppen	266

Stadtrat
(Legislative)



Gemeinderat
(Exekutive)



Jahresbericht 2014

Jahresrechnung Band 1

1 Berichte

- Eckdaten
- Bilanz
- Funktionen
- Sachgruppen
- Geldflussrechnung
- Finanzkennzahlen
- Antrag des Gemeinderates
- Bestätigungsbericht der Revisionsstelle
- Genehmigung der Jahresrechnung durch den Stadtrat
- Anhang
- Details zur Rechnung

1. Berichte

1.1 REPORTING ZU DEN LEGISLATURRICHTLINIEN 2013-2016

Die Legislaturrichtlinien 2013-2016 bestehen aus vier Schwerpunkten (Bern ist das Zentrum für Wohnen und Nachhaltigkeit, Freizeit und Erlebnis, Politik und Verwaltung sowie Arbeit und Bildung) und beinhalten 14 Ziele und 26 prioritäre Massnahmen. Nach der Hälfte der Legislatur befindet sich der Grossteil der prioritären Massnahmen auf Zielkurs. Im Folgenden werden pro Schwerpunkt einige Entwicklungen im Berichtsjahr 2014 festgehalten.

1 Wohnen und Nachhaltigkeit

In den ersten beiden Jahren der Legislatur ist die Bevölkerung der Stadt Bern um über 1200 Personen gewachsen. Die Stadt Bern ist weiterhin ein beliebter Wohnort, was auch bedeutet, dass der Wohnraum nach wie vor knapp ist. Der Gemeinderat hat sich das Ziel gesetzt, dass bis Ende der Legislatur für weitere 5000 Einwohnerinnen und Einwohner mit ihren unterschiedlichen Bedürfnissen ein angemessenes Wohnungsangebot zur Verfügung steht oder die planerischen Voraussetzungen hierzu geschaffen werden. 2014 konnten über 450 Neubauwohnungen fertiggestellt werden. Weitere 730 Neubauwohnungen befinden sich Ende 2014 im Bau. Ein grosses Wohnbaupotential liegt in der Überbauung des Viererfelds. Die Abstimmung zur Einzonung des Viererfelds musste verschoben werden, da aufgrund des neuen Raumplanungsgesetzes weitere Abklärungen betreffend die Übergangsbestimmungen getroffen werden müssen. Die Abstimmung findet voraussichtlich im Februar 2016 statt.

Zur Verbesserung der Aufenthaltsqualität im Wohnumfeld wurden auch 2014 verschiedene Begegnungszonen geschaffen. Inzwischen verfügt die Stadt über 82 Begegnungszonen in Wohnquartieren. Im November 2014 hat der Gemeinderat zudem einen Ausführungskredit für die erste grossflächige Begegnungszone gesprochen. Sie wird 2015 im Burgfeld realisiert und wird nicht nur eine Strasse, sondern mehrere zusammenhängende Strassenzüge umfassen. Weiter wurden im Berichtsjahr fünf Spielplätze saniert und aufgewertet und ein Spielplatz neu erstellt. Der Bekannteste unter ihnen ist wohl der Spielplatz im Rosengarten, der bei der Bevölkerung wie auch bei den Touristen und Touristinnen sehr beliebt ist. Pausenplätze von Schulanlagen und andere Plätze in den Quartieren sollen für die Jugendlichen besser zugänglich und attraktiver gestaltet werden. Ein entsprechendes Pilotprojekt wird unter Einbezug der Jugendlichen im Schulkreis Breitenrain-Lorraine gestartet. Zudem wurde der Aussenraum der Volksschule Brunnmatt erneuert und mit neuen Spielausstattungen versehen. Im 2014 konnten zwei neue Urban Gardeningprojekte in verschiedenen Quartieren u.a. im Lorrainepark realisiert werden.

Im Rahmen der Überprüfung der Verkehrssicherheit im Umfeld von Schulhäusern und Kindergärten konnten bis Ende Dezember 2014 von den insgesamt 185 Massnahmen bereits 122 Massnahmen umgesetzt werden.

Im Jahr 2014 konnte in der Stadt Bern am Viktoriarain, auf der Brünnenstrasse sowie Bümpliz-/Glockenstrasse Tempo 30 eingeführt werden. Im März 2014 hat der Gemeinderat einen Planungs- und Realisierungskredit für die Einführung von Tempo 30 auf sechs Abschnitten des Basis- und Übergangnetzes der Stadtteile III und VI verabschiedet.

Der Gemeinderat hat den Energierichtplan per 1. November 2014 in Kraft gesetzt. Ein weiterer Meilenstein für die Umsetzung der Energiewende ist damit gelegt. Der Statusbericht Umweltmanagement und Energiestrategie, welcher im Oktober 2014 veröffentlicht wurde, zeigt zudem, dass die Umweltbelastung in der Stadt Bern weiter abgenommen hat. Gemäss dem Bericht hat sich der Stromverbrauch in der Gesamtgemeinde Bern verkleinert und die Stadtverwaltung konnte die von ihr verursachten Umweltbelastungen reduzieren.

Die Förderung des öffentlichen Verkehrs und des Fuss- und Veloverkehrs gehört ebenfalls zu den erklärten Zielen des Gemeinderats. Mit dem im Oktober 2014 gefällten Beschluss des Gemeinderats eine Velo-Offensive zu erarbeiten, setzt der Gemeinderat ein starkes Zeichen für den Veloverkehr. Die Velo-Offensive setzt einerseits auf den Ausbau der Velo-Infrastruktur, andererseits auf die Förderung einer eigentlichen Velokultur und will die vielen Einzelmassnahmen, die heute zu Gunsten des Veloverkehrs bereits umgesetzt werden, gezielt ergänzen. Unter anderem soll künftig aus jedem Stadtteil eine Veloroute ins Zentrum führen. Weiter hat der Stadtrat im September 2014 einem Planungskredit für die Fuss- und Velobrücke zwischen der Länggasse und dem Breitenrainquartier zugestimmt. Die Verbindung zwischen dem Nordquartier und der Länggasse würde eine grosse Netzlücke schliessen. Im Umfeld des Bahnhofs Bern konnte das Angebot an Veloabstellmöglichkeiten mit 100 zusätzlichen Parkplätzen ausgebaut werden; die 200 provisorischen Veloabstellplätze am Hirschengraben werden weiter aufrechterhalten. Das Tram Region Bern kann nach der Ablehnung in den Gemeinden Ostermundigen und Köniz nicht umgesetzt werden. Die Stadtbernerinnen und Stadtberner nahmen jedoch die Tramvorlage mit deutlichen 61 Prozent an.

2 Freizeit und Erlebnis

Mit der Einführung des Bern Tickets im Juni 2014 hat die Tourismusstadt Bern zusätzlich an Attraktivität gewonnen. Mit dem Ticket können die Besucherinnen und Besucher, die in Bern übernachten, in den Zonen 100 und 101 des Libero-Tarifverbunds sowie mit der Gurtenbahn, der Marzilibahn und dem Münsterplattformlift gratis fahren. Die Stadt Bern bietet der Bevölkerung sowie den Besucherinnen und Besuchern auch 2014 ein vielfältiges Freizeit- und Erlebnisangebot. Zu den Highlights 2014 gehört sicherlich die Japan Week, die zum 150-Jahr-Jubiläum der diplomatischen Beziehungen zwischen der Schweiz und Japan stattfand und rund 10'000 Besucherinnen und Besucher anzog. An den insgesamt 50 Veranstaltungen traten über 1000 Kunstschaaffende aus Japan auf. Mit dem neuen Markenmuseum im ehemaligen Zollhaus am Grossen Muristalden wird das Freizeit- und Erlebnisangebot der Stadt Bern vergrössert und der Perimeter rund um den BärenPark weiter attraktiviert. Es soll im Frühling 2015 eröffnet werden. Zu einem Erlebnis- und Freizeitangebot gehört auch eine attraktive Sportinfrastruktur: Mit der Eröffnung der Sporthalle Weissenstein im Dezember 2014 hat die Sportstadt Bern zusammen mit der Gemeinde Köniz eine neue Sportstätte für Spitzen-, Breiten- und Schulsport erhalten. Mitte 2014 hat der Gemeinderat entschieden, die neue 50m-Schwimmhalle im Länggassquartier (Neufeld/Mittelfeld) zu realisieren. Ende Oktober konnte die sanierte und erweiterte Sportanlage Wyler in Betrieb genommen werden. Dank dem Einbau eines Kunstrasenfeldes konnte die Trainingskapazität stark erhöht werden. Auch mit dem im Berichtsjahr beschlossenen Einbau von Kunstrasenfeldern auf der Allmend werden zusätzliche Fussballplatz-Kapazitäten geschaffen. Unter der Monbijoubücke wurde im Sommer der erste Outdoor-Fitnesspark der Stadt Bern eingeweiht.

Die Bedingungen für ein vielfältiges und sicheres Nachtleben konnten mit der bisherigen Umsetzung des Konzepts Nachtleben verbessert werden. Gegen Ende des Berichtsjahrs wurde dazu eine erste Zwischenbilanz gezogen. Die Bilanz fällt grundsätzlich positiv aus, da ein Grossteil der Massnahmen auf Kurs ist und der Dialog zwischen den Behörden, Klubs und Organisationen verbessert werden konnte. Zu den bereits umgesetzten Massnahmen gehören die Ausweitung des Security-Konzepts, die Pilotprojekte zur Vermittlungsstelle Nachtleben und zu den Spontanbewilligungen oder die zusätzlichen Toilettenanlagen in der Oberen Altstadt an den Wochenenden.

3 Politik und Verwaltung

Die Stellung Berns als Zentrum für Politik und Verwaltung soll weiter ausgebaut und die Zusammenarbeit auf regionaler und kantonaler Ebene verstärkt werden.

Der Gemeinderat verfolgt diese aussenpolitischen Ziele einerseits durch die Mitarbeit in verschiedenen Gremien und andererseits mit spezifischen Projekten. Die Stadt Bern ist durch den Stadtpräsidenten im Co-Präsidium des Vereins Hauptstadtregion Schweiz (HSRS) vertreten und arbeitet in allen HSRS-Gremien mit. Die Hauptstadtregion Schweiz ist nach der Aufbauphase zum anerkannten Player auf dem politischen Parkett geworden. Sie äussert sich regelmässig mit Medienmitteilungen und Presskonferenzen zu aktuellen nationalen Ereignissen und führt verschiedene Projekte von regionaler und nationaler Bedeutung (z. B. Entwicklung von 20 Top-Standorten, Stärkung des Gesundheitsstandortes oder Bestrebungen zur Smart Capital Region). Etwas zu kurz gekommen sind bisher Bestrebungen, welche die Identität der Hauptstadtregion fördern und stärken.

Mit der Etablierung der Städteallianz – vertreten sind die Stadtpräsidien der sechs grössten Städte im Kanton Bern – wurde 2013 ein Gefäss geschaffen, welches erlaubt, urbane Anliegen auf kantonaler Ebene gemeinsam anzugehen. Der formelle und informelle Austausch zwischen den Stadtpräsidien ist interessant und wird geschätzt, auch wenn die Themensuche nicht immer einfach ist (bspw. Thema Fachhochschulstandort). Es ist aus Sicht der Stadt Bern wünschenswert, dass die kantonale Städteachse zu einem etablierten Gremium wird, gerade weil die Akzeptanz für spezifisch städtische Anliegen im kantonalen Parlament in der jüngsten Vergangenheit nicht immer vorhanden war. Zudem sucht die Städteallianz den Austausch mit Grossrätinnen und Grossräten aus dem ländlichen Raum, da nur auf diesem Weg das gemeinsame Verständnis gefördert werden kann.

Auch 2014 konnte der Gemeinderat in mehreren Treffen mit den Mitgliedern des Grossen Rats und den Mitgliedern der eidgenössischen Räte städtische Anliegen zu anstehenden Geschäften einbringen.

Die internationale Vernetzung läuft vor allem auf bilateraler Ebene. So konnten beispielsweise Kontakte zwischen dem Stadtpräsidenten und den Oberbürgermeistern von Sofia und Bukarest geknüpft und vertieft werden. Zudem sind die in Bern ansässigen internationalen Organisationen wichtig. Dank den Kontakten, die regelmässig zu diesen Organisationen gepflegt werden, konnte etwa der Wegzug der Organisation intergouvernementale pour les transports internationaux ferroviaires (OTIF) aus Bern verhindert werden, sodass nach wie vor zwei internationale Organisationen ihren Sitz in Bern haben.

4 Arbeit und Bildung

Die Stadt Bern fördert die Schaffung von sicheren Arbeits- und Ausbildungsplätzen, indem sie entsprechende Rahmenbedingungen schafft. Mit der Erarbeitung einer neuen Überbauungsordnung für das Inselareals, die im März 2015 mit grosser Mehrheit vom Volk angenommen wurde, wird die Entwicklung des Areals bis ins Jahr 2060 geregelt. Somit kann sich das Inselhospital als ein wichtiger Arbeitgeber in Bern langfristig weiterentwickeln.

Mit verschiedenen Massnahmen und Projekten fördert der Gemeinderat die Integration von Jugendlichen und Langzeitarbeitslosen in den Arbeitsmarkt. Das städtische Teillohnprojekt jobtimal.ch wurde im Februar 2013 gestartet und der Gemeinderat hat es im November 2014 bis Februar 2016 verlängert. Mit dem Projekt sollen langzeitarbeitslose Personen, welche Sozialhilfe beziehen, in den Arbeitsmarkt vermittelt werden. Teilnehmende am Projekt [jobtimal](http://jobtimal.ch) erhalten entsprechend ihrer Leistungsfähigkeit einen branchenüblichen Lohn, der durch Leistungen der Sozialhilfe ergänzt wird.

Die Volksschulen der Stadt Bern sind von guter Qualität. Wo die Stadt einen Handlungsspielraum hat, nutzt sie diesen aus, um den spezifischen Bedürfnissen der Stadt Bern gerecht zu werden. Dazu gehören beispielsweise Gewaltpräventionsangebote («Mein Körper gehört mir»), das Netzwerk «Gesundheitsfördernde Schulen» oder Kulturvermittlungsangebote für die Schulen. Der Ausbau der Basisstufe und von Mehrjahrgangsklassen erfolgt im Rahmen der integrativen Schule schrittweise. Kinder sollen verstärkt ihrem Entwicklungsstand entsprechend gefördert werden. Die Schulsozialarbeit ist ein weiteres, wichtiges Angebot in der

Bildungsarbeit. Auch die frühe Förderung von Kindern ist ein fester Bestandteil der Stadtberner Bildungspolitik und ein wichtiger Beitrag zur Chancengerechtigkeit. Neben dem bestehenden Frühförderungsprojekt primano wurde im November 2014 das Projekt MiniMove lanciert. Über die Wintermonate steht die Turnhalle Steigerhubel immer sonntags den Kindern im Alter von zwei bis fünf Jahren und ihren Eltern offen. Das betreute Gratisangebot hat zum Ziel, die Kinder in ihrer motorischen Entwicklung, dem Ernährungsverhalten und ihrer sozialen Kompetenz zu fördern.

Die familienergänzende Betreuung von Kindern im Vorschul- und Schulalter (Kitas, Tageseltern, Tagesschulen, Tagesstätten) ist ausgebaut, orientiert sich an Qualitätsvorgaben und wird auch künftig laufend bedarfsgerecht angepasst. Im Berichtsjahr wurde der Systemwechsel bei der Finanzierung der Betreuung von Kindern in Kitas vollzogen – zur Vergünstigung der Kinderbetreuung wurden per 1.1.2014 erstmals Betreuungsgutscheine ausgestellt. Bei der zweiten Ausstellung der Betreuungsgutscheine für das Schuljahr 2014/15 zeichnete sich ein Trend hin zu tieferen Betreuungspensen ab.

Die städtischen Kitas beteiligen sich am Qualitätslabel QualiKita des Verbandes Kibesuisse. Private Kitas, welche am Betreuungsgutscheinsystem teilnehmen, werden in der Sicherung und der Weiterentwicklung der Qualität unterstützt.

Stand Umsetzung Planungserklärung

Der Stadtrat hat an seiner Sitzung vom 14. November 2013 (SRB Nr. 2013-445) folgende Planungserklärung zu den Legislaturrichtlinien 2013–2016 verabschiedet:

Seite 12, Regionale Zusammenarbeit: „Die Stadt setzt sich für eine breitere demokratische Abstützung der Regionalkonferenz und für transparente Ausdrucksmöglichkeiten unterschiedlicher Meinungen innerhalb der Regionalkonferenz-Gemeinden ein.“

Die Regionalkonferenz Bern-Mittelland (RKBM) besteht seit 2009 und basiert auf der Umsetzung der kantonalen «Strategie für Agglomerationen und regionale Zusammenarbeit (SARZ)». Der Berner Regierungsrat hat Ende 2014 im Rahmen einer Motionsantwort angekündigt, in den nächsten Jahren eine Evaluation SARZ vorzunehmen, um die allgemeine Aufgabenerfüllung und die Wirksamkeit der politischen Mitbestimmung in den Regionalkonferenzen zu beleuchten. Zudem hat der Grosse Rat im Rahmen der Debatte über die Richtlinien der Regierungspolitik 2015-2018 in der Januarsession 2015 eine Planungserklärung überwiesen, die den Regierungsrat beauftragt, bis Ende Legislatur eine neue Strategie zur regionalen Zusammenarbeit auszuarbeiten, die unter anderem die Kompetenzen, Aufgabenbereiche, Grösse und Struktur der Regionalkonferenzen behandelt. Der Gemeinderat wird die Diskussion um die Regionalkonferenzen aktiv mitverfolgen. Wie bis anhin wird der Stadtpräsident die Agglomerationskommission regelmässig über die Traktanden der Regionalversammlung orientieren, damit der Stadtrat über die Inhalte und kommenden Geschäfte der RKBM informiert ist.

1.2 VORBERICHT ZUR GEMEINDERECHNUNG 2014

Trotz eines budgetierten Verlustes von 1,7 Mio. Franken und eines Nachkredites von 12,2 Mio. Franken für die Äufnung einer Arbeitgeberbeitragsreserve schliesst die Jahresrechnung 2014 mit einem Überschuss von 30,7 Mio. Franken ab. Dieses erfreuliche Ergebnis ist insbesondere darauf zurückzuführen, dass die Ausgaben unter Budget liegen, die in den Vorjahren geschnürten Sparpakete diszipliniert und zuverlässig umgesetzt wurden, die Erträge den Budgetbetrag übersteigen, die Schulden im Griff sind und die Verzinsung des im Fonds für Boden- und Wohnbaupolitik investierten Kapitals, aufgrund eines vom Stadtrat erteilten Auftrages und im Zusammenhang mit der Einführung des neuen Rechnungslegungsstandards (HRM2), neu geregelt wurde. Zudem haben Sondereffekte zu einmaligen Erträgen in zweistelliger Millionenhöhe geführt.

1.2.1 Rechnungsführung

Der Jahresabschluss 2014 wurde erstmals nach dem neuen Rechnungslegungsstandard HRM2 erstellt. Die Stadt Bern wendet den neuen Standard als eine von zehn Testgemeinden im Kanton Bern seit dem 1. Januar 2014 an. Das Budget 2014 wurde bereits dem neuen Standard HRM2 folgend ausgearbeitet. Für die Buchhaltung stand die EDV-Lösung SAP R/3 zur Verfügung. Verantwortlich für die Rechnungsführung im Berichtsjahr ist Daniel Schaffner, Finanzverwalter, im Amt seit 1. November 2010; Leiter des Bereichs Finanzhaushalt in der Finanzverwaltung ist seit 15. August 2008 Willy Carrel.

1.2.2 Grundlagenrechnung

Als Grundlagenrechnung diente die am 23. April 2014 abgelegte und vom Stadtrat am 19. Juni 2014 genehmigte Jahresrechnung 2013.

1.2.3 Budget und Steueranlage

Das Produktgruppenbudget für das Jahr 2014 weist einen Aufwandüberschuss von 1,729 Mio. Franken aus. Es wurde in der Gemeindeabstimmung vom 24. November 2013 mit folgenden Festlegungen beschlossen:

Gemeindesteueranlage:	1,54
Liegenschaftssteuer:	1,5 Promille des amtlichen Wertes
Abschreibungssatz für Übergang bestehendes Verwaltungsvermögen zu HRM2:	linear über 12 Jahre, d.h. 8,33 %

1.2.4 Berichterstattung

Die Berichterstattung erfolgt anhand der Kantonalen Vorgaben zum Neuen Rechnungslegungsmodell HRM2. Die Berichterstattung ist gegliedert in Kommentare zum Allgemeinen Haushalt, zu den Sonderrechnungen und zum Gesamthaushalt (allgemeiner Haushalt und Sonderrechnungen konsolidiert). Die Anstalten werden nur in Kurzform behandelt. Dort wo separate Geschäftsberichte vorhanden sind, wird für detailliertere Informationen auf diese verwiesen.

1.2.5 Allgemeiner Haushalt

1.2.5.1 Die wichtigsten Geschäftsfälle

Anstelle der Vornahme von zusätzlichen Abschreibungen in der Höhe von Fr. 30 749 564.05 möchte der Gemeinderat eine Einlage in gleicher Höhe in eine neue Spezialfinanzierung für die Vorfinanzierung von Investitionen im Infrastruktur-Portfolio Eis und Wasser, welche mit einem ökologischen und energetischen Nutzen verbunden sind, tätigen. Die Einlage in diese neue Spezialfinanzierung ist als ausserordentlicher Aufwand bereits in der Erfolgsrechnung enthalten. Der Gemeinderat wird dem Stadtrat abgestimmt auf den Beratungsprozess für den Jahresbericht 2014 ein entsprechendes Reglement unterbreiten. Zudem wird rechtlich abgeklärt, ob dieses Reglement zusätzlich auch dem Stimmvolk vorgelegt werden muss. Nach Vornahme dieser Einlage schliesst die Erfolgsrechnung 2014 bei einem Aufwand und Ertrag von je Fr. 1 157 131 837.38 ausgeglichen ab.

Der Zusammenzug der Erfolgsrechnung 2014 im beiliegenden HRM2-Rechnungsband gibt Auskunft über die direktionsweisen Ergebnisse und Abweichungen gegenüber dem Budget 2014 und der Rechnung 2013. Vergleiche mit der Rechnung 2013 sind einerseits durch die per 1. Januar 2014 vorgenommene Umstellung auf den neuen Rechnungslegungsstandard HRM2 und andererseits die Rückführung der Stadtbauten Bern in den allgemeinen Haushalt erheblich erschwert.

Das auf den ersten Blick erfreuliche Jahresergebnis bedarf einer vertieften Analyse, um es im Rahmen der Finanzplanung und im Vergleich mit anderen Gemeinden richtig einordnen zu können. Gewisse wesentliche, ausserordentliche beziehungsweise einmalige Geschäftsfälle beeinflussten die Jahresrechnung 2014 stark. Ohne einmalige, nicht budgetierte Geschäftsfälle, sowie einmalige Budgetausgleichsmassnahmen würden folgende Ergebnisse resultieren:

	in Mio. Franken	in Mio. Franken bereinigt
Ergebnis aus betrieblicher Tätigkeit	6.60	
+ Bildung Rückstellung für Sanierung Deponie Illiswil	1.70	
- Teilaufösung Rückstellung Littering	-1.20	
Ergebnis aus betrieblicher Tätigkeit ohne einmalige Geschäftsfälle		7.10
Ergebnis aus Finanzierung	43.51	
- Ausgabe Gratisaktien Autoeinstellhalle Waisenhausplatz AG	-12.10	
- Sonderzins Fonds für Areal Tramdepot Bolligenstrasse	-2.20	
Ergebnis aus Finanzierung ohne einmalige Geschäftsfälle		29.21
Operatives Ergebnis ohne einmalige Geschäftsfälle		36.31
Ausserordentliches Ergebnis	-50.11	
+ Bildung Arbeitgeberbeitragsreserve SRB 2014-252	12.20	
+ Einlage in neue Spezialfinanzierung Eis und Wasser	30.75	
Ausserordentliches Ergebnis ohne einmalige Geschäftsfälle		-7.16
Ertragsüberschuss ohne einmalige Geschäftsfälle		29.15
- Einmalige Budgetausgleichsmassnahmen 2014		-8.30
Ertragsüberschuss ohne einmalige Budgetausgleichsmassnahmen 2014		20.85

Um Vergleiche mit anderen Gemeinden (diese führen ihre Rechnungen noch nach dem alten Standard HRM1) anstellen zu können, gilt es zusätzlich zu berücksichtigen, welche Einflüsse die Einführung des neuen Rechnungslegungsstandards HRM2 gehabt hat. Insbesondere fällt

dabei die Veränderung im Abschreibungsmodell ins Gewicht. Nach HRM2 wurden 44,3 Mio. Franken an Abschreibungen (nach vorgegebener Nutzungsdauer der einzelnen Anlagekategorien) getätigt. Nach HRM1 hätten auf den Sachanlagen des Verwaltungsvermögens degressiv 10 % abgeschrieben werden müssen, was einen Abschreibungsbetrag von rund 93 Mio. Franken ergeben hätte. Zusätzlich würde die über die nächsten 16 Jahre erfolgende Entnahme aus der Spezialfinanzierung Ausgliederung Energie Wasser Bern von 5 Mio. Franken wegfallen. Um einen Vergleich mit dem Rechnungsergebnis 2014 anderer Gemeinden anzustellen, muss der aus den vorstehend erläuterten Unterschieden resultierende Aufwandüberschuss nach HRM1 von – 32,8 Mio. Franken herangezogen werden.

1.2.5.2 Kommentar zum Rechnungsergebnis Allgemeiner Haushalt

Überblick

Die mehrstufige Erfolgsrechnung der Stadt Bern präsentiert sich für den Allgemeinen Haushalt 2014 wie folgt:

Mehrstufige Erfolgsrechnung Allgemeiner Haushalt:	Rechnung 2014	Budget 2014	Rechnung 2013
Total Betrieblicher Aufwand	1'043'626'800.14	1'053'986'111.92	958'216'920.68
30 Personalaufwand	284'077'574.27	289'138'676.57	259'962'343.11
31 Sach- und übriger Betriebsaufwand	114'794'769.86	119'505'281.35	163'205'412.29
33 Abschreibungen Verwaltungsvermögen	44'318'793.35	47'058'023.55	30'027'527.70
35 Einlagen Fonds/Spezialfinanzierungen	0.00	0.00	0.00
36 Transferaufwand	462'118'158.17	460'377'689.33	464'649'013.88
37 Durchlaufende Beiträge	967'282.40	1'853'700.00	1'899'051.50
39 Interne Verrechnungen	137'350'222.09	136'052'741.12	38'473'572.20
Total Betrieblicher Ertrag	1'050'221'993.00	1'036'235'413.86	969'542'179.63
40 Fiskalertrag	451'674'809.43	437'209'475.00	444'382'068.50
41 Regalien und Konzessionen	16'226'213.35	16'173'500.00	15'331'443.95
42 Entgelte	155'082'403.69	167'641'564.93	160'214'643.77
43 Verschiedene Erträge	6'794'898.31	7'266'528.50	5'116'762.60
45 Entnahmen Fonds/Spezialfinanzierungen	0.00	0.00	0.00
46 Transferertrag	282'126'163.73	270'037'904.31	304'124'637.11
47 Durchlaufende Beiträge	967'282.40	1'853'700.00	1'899'051.50
49 Interne Verrechnungen	137'350'222.09	136'052'741.12	38'473'572.20
Ergebnis aus betrieblicher Tätigkeit	6'595'192.86	-17'750'698.06	11'325'258.95
34 Finanzaufwand	55'251'836.02	59'073'387.00	57'256'256.54
44 Finanzertrag	98'763'367.47	80'769'579.00	69'425'283.54
Ergebnis aus Finanzierung	43'511'531.45	21'696'192.00	12'169'027.00
Operatives Ergebnis	50'106'724.31	3'945'493.94	23'494'285.95
38 Ausserordentlicher Aufwand	58'253'201.22	12'221'919.83	8'365'352.87
48 Ausserordentlicher Ertrag	8'146'476.91	6'547'556.00	2'704'828.41
Ausserordentliches Ergebnis	-50'106'724.31	-5'674'363.83	-5'660'524.46
Aufwandüberschuss (-) / Ertragsüberschuss	0.00	-1'728'869.89	17'833'761.49
Zusammenfassung			
30 - 39 Total Aufwand	1'157'131'837.38	1'125'281'418.75	1'023'838'530.09
40 - 49 Total Ertrag	1'157'131'837.38	1'123'552'548.86	1'041'672'291.58
Aufwandüberschuss (-) / Ertragsüberschuss	0.00	-1'728'869.89	17'833'761.49

Auf **Stufe der betrieblichen Tätigkeit** resultiert ein Überschuss von 6,6 Mio. Franken gegenüber einem budgetierten Verlust von – 17,8 Mio. Franken. Werden die einmaligen, nicht budgetierten Geschäftsfälle eliminiert resultiert ein Überschuss von 7,1 Mio. Franken.

Das **Ergebnis aus Finanzierung** weist einen Überschuss von 43,5 Mio. Franken aus. Budgetiert war ein solcher von 21,7 Mio. Franken. Nach Bereinigung der einmaligen, nicht budgetierten Geschäftsfälle beträgt der Finanzüberschuss noch 29,2 Mio. Franken.

Das **operative Ergebnis** beträgt 50,1 Mio. Franken gegenüber 3,9 Mio. Franken im Budget. Ohne einmalige, nicht budgetierte Geschäftsfälle beträgt das operative Ergebnis 36,3 Mio. Franken.

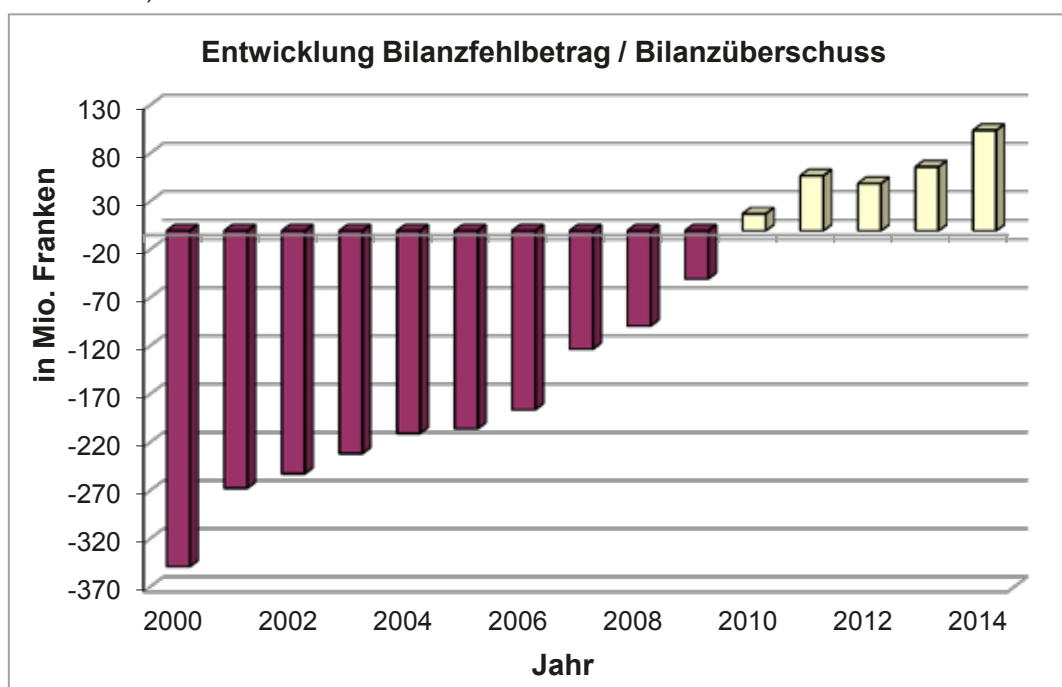
Das **ausserordentliche Ergebnis** weist ein Aufwandüberschuss von -50,1 Mio. Franken aus. Ohne einmalige, nicht budgetierte Geschäftsfälle würde noch ein Aufwandüberschuss von - 7,2 Mio. Franken resultieren.

Schlussendlich resultiert ein ausgeglichenes **Gesamtergebnis**.

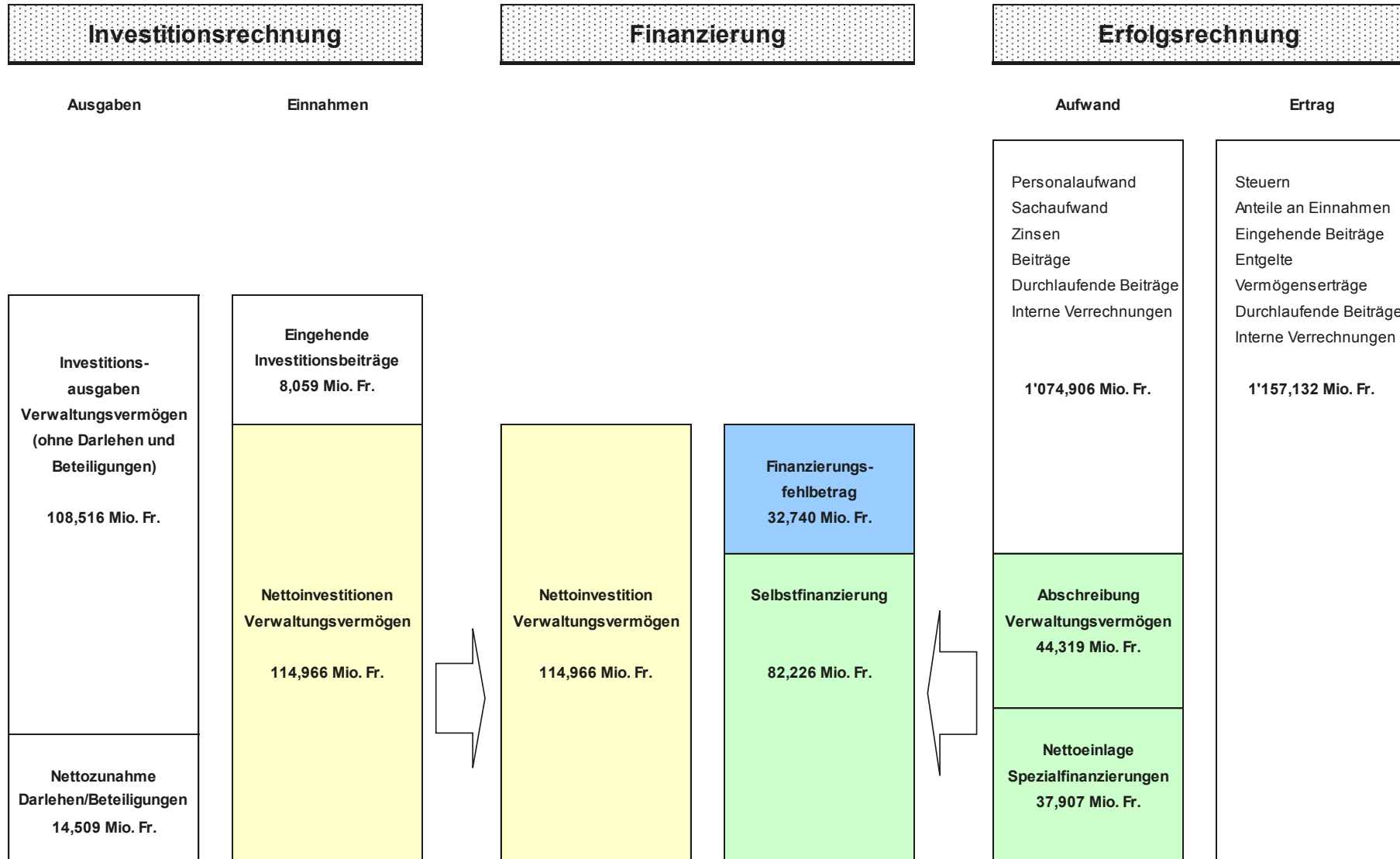
Der um durchlaufende Beiträge und interne Verrechnungen bereinigte **Gesamtaufwand** ist um 31,4 Mio. Franken oder 3,2 % höher ausgefallen als veranschlagt. Berücksichtigt man auch die einmaligen, nicht budgetierten Aufwände liegt der Gesamtaufwand jedoch 13,2 Mio. Franken oder 1,3 % unter dem Budget.

Der analog bereinigte **Gesamtertrag** ist um 33,2 Mio. Franken oder 3,4 % höher ausgefallen als veranschlagt. Berücksichtigt man auch beim Gesamtertrag die einmaligen, nicht budgetierten Erträge liegt er noch 17,7 Mio. Franken oder 1,8 % über dem Budget.

Der **Bilanzüberschuss** (verfügbares Eigenkapital) beträgt am 31. Dezember 2014 104,3 Mio. Franken oder rund 4 Steuerzehntel. Dieser hat sich in den vergangenen Jahren wie folgt entwickelt, wobei zu berücksichtigen ist, dass die Einführung von HRM2 und die Rückführung von Stadtbauten Bern per 1. Januar 2014 erhebliche einmalige Einflüsse hatte (siehe Kapitel 1.2.7.3 und 11.3).



Schematische Darstellung der Jahresrechnung 2014



Bei der **Finanzierung** muss ein Fehlbetrag von 32,7 Mio. Franken ausgewiesen werden. Er lässt sich wie folgt herleiten:

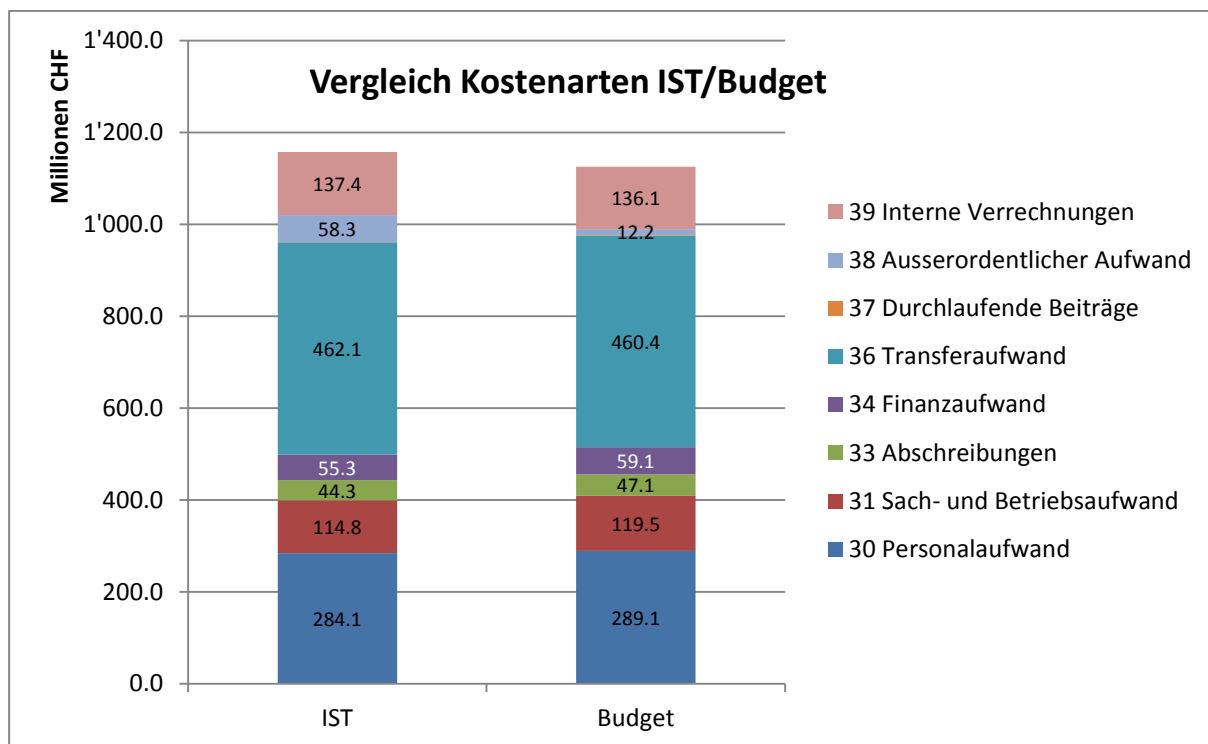
	Fr.
Ergebnis der Erfolgsrechnung 2014 nach Einlage in die neue Spezialfinanzierung Eis und Wasser	0.00
Abschreibungen Verwaltungsvermögen (ohne Sonderrechnungen)	44'318'793.35
Nettoeinlagen in Spezialfinanzierungen	<u>37'906'724.31</u>
Selbstfinanzierung allgemeiner Haushalt (Cashflow)	82'225'517.66
Nettoinvestitionen Verwaltungsvermögen (ohne Sonderrechnungen)	-100'457'085.46
Zunahme Darlehen und Beteiligungen	<u>-14'508'920.45</u>
Finanzierungsfehlbetrag	-32'740'488.25

Bei der Ermittlung des **Cashflows** wurde die Teilauflösung der Rückstellung für die Rückerstattung der zu Unrecht erhobenen Litteringgebühren (1,2 Mio. Franken) nicht berücksichtigt, weil diese Rückstellung keinen langfristigen Charakter hatte und auch bei deren Bildung nicht aufgerechnet wurde. Ein Vergleich mit dem Vorjahr ist aufgrund der neuen Rechnungslegung und der Rückführung der Stadtbauten Bern nicht aussagekräftig. Der **Cashflow** ist mit 82,2 Mio. Franken um 31,2 Mio. Franken höher als das Budget, insbesondere wegen der deutlich höheren Einlagen in die Spezialfinanzierungen.

Mit dem **Cashflow** konnten die hohen **Nettoinvestitionen** (inkl. Darlehen und Beteiligungen) von 115,0 Mio. Franken lediglich mit einem Selbstfinanzierungsgrad von 71,5 % selbst finanziert werden. Im Budget wurde noch von einem Selbstfinanzierungsgrad von lediglich 34,9 % ausgegangen. Hauptgrund für die Verbesserung gegenüber dem Budget sind einerseits deutlich tiefere Investitionen (rund 30 Mio. Franken) und andererseits der um 31,2 Mio. Franken höhere Cashflow.

Vergleich zum Budget nach Kostenarten

Die nachfolgenden Ausführungen beziehen sich nur auf den Allgemeinen Haushalt, das heisst ohne Berücksichtigung der Sonderrechnungen und Anstalten.



Aus der mehrstufigen Erfolgsrechnung und der Tabelle „Sacharten Allgemeiner Haushalt (Kapitel 5.1.1)“ gehen die Abweichungen nach Artengliederung hervor. Die Prozentangaben bei den einzelnen Kostenarten in den nachstehenden Ausführungen beziehen sich auf deren Anteil am Gesamtaufwand.

Gegenüber dem Budget ergeben sich auf **der betrieblichen Stufe** Minder- und Mehraufwände in folgenden Bereichen (in Mio. Franken):

	Rechnung 2014	Budget 2014	Abweichung
Minderaufwand			
Personalaufwand	284.1	289.1	-5.0
Sachaufwand	114.8	119.5	-4.7
Abschreibungen	44.3	47.1	-2.8
Durchlaufende Beiträge	1.0	1.9	-0.9
Mehraufwand			
Transferaufwand	462.1	460.4	1.7
Interne Verrechnungen	137.4	136.1	1.3
Total betrieblicher Aufwand	1'043.7	1'054.1	-10.4

Kommentar zu den grösseren Minderaufwendungen:

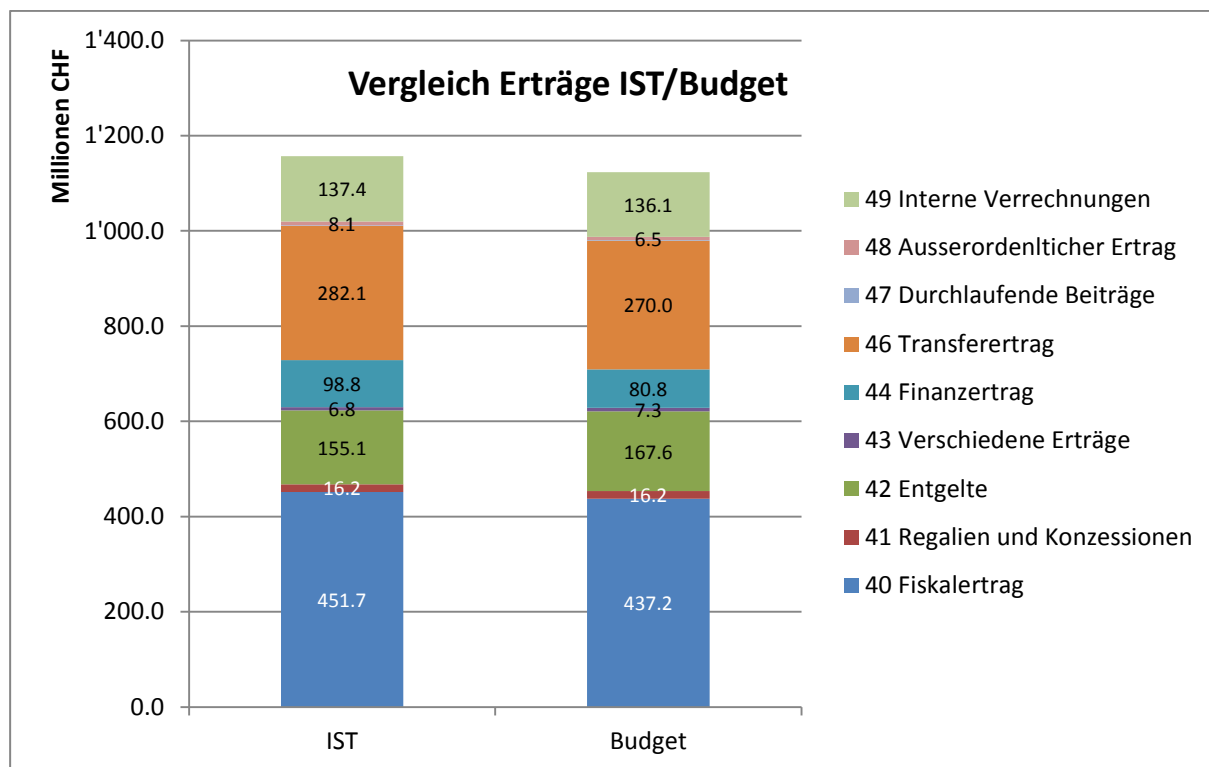
- **Personalaufwand** (24.6 %): Der Personalaufwand wird gegenüber dem Budget um rund 5,0 Mio. Franken tiefer ausgewiesen. Die vom Gemeinderat beschlossene Anerkennungsprämie an die Mitarbeitenden von 0,8 Mio. Franken ist darin enthalten. Dabei ist zu berücksichtigen, dass im Budget die Rückerstattungen von Sozialleistungen noch als Entgelte erfasst wurden. In der Rechnung müssen diese aber, aufgrund des erst nach Budgeterstellung vom Kanton veröffentlichten verbindlichen Kontenplans, als Aufwandminderung erfasst und ausgewiesen werden. Bereinigt man die Auswirkung im Budget, verringert sich die Budgetunterschreitung auf 2,2 Mio. Franken. Eine grössere Zunahme (+1,1 Mio. Franken) ist in den Kosten für temporäre Arbeitskräfte und den übrigen Zulagen (+ 1,7 Mio. Franken) zu verzeichnen. Dafür liegen die Arbeitgeberbeiträge an die Sozialversicherungen inklusive Personalvorsorge um rund 2,2 Mio. Franken tiefer als budgetiert.
- **Sach- und Betriebsaufwand** (9.9 %): Dieser liegt insgesamt 4,7 Mio. Franken tiefer als budgetiert. Die bedeutendste Abweichung ist im verschiedenen Betriebsaufwand zu vermerken (- 7,8 Mio. Franken). Dieser wird als negativer Aufwand ausgewiesen, weil die Auflösung der Rückstellung für die Rückerstattung der in Vorjahren zu Unrecht erhobenen Litteringgebühren im Betrag von 12,0 Mio. Franken und die Neubildung einer Rückstellung für die Sanierung des Deponie Illiswil sowie der Infrastrukturkostenanteil des Alters- und Pflegeheims Kühlewil von je rund 1,7 Mio. Franken in dieser Position enthalten sind. Ohne diese Transaktionen läge der verschiedene Betriebsaufwand um 0,6 Mio. Franken über dem Budget. Weitere Minderaufwände sind beim Material- und Warenaufwand (- 1,9 Mio. Franken), bei der Ver- und Entsorgung (- 0,3 Mio. Franken) und bei den Wertberichtigungen auf Forderungen (- 0,2 Mio. Franken) festzustellen. Demgegenüber überschritten die Aufwände für nicht aktivierbare Anlagen (+ 0,9 Mio. Franken), für Dienstleistungen und Honorare (+ 1,4 Mio. Franken), für den baulichen Unterhalt (+ 1,2 Mio. Franken) und die für Mieten und Leasing (+ 2,1 Mio. Franken) die Budgetwerte.
- **Abschreibungen** (3.8 %): Die Abschreibungen liegen rund 2,7 Mio. tiefer als budgetiert. Einerseits wurde 2014 weniger investiert als geplant, was zu einer Reduktion der Abschreibungen um rund 2,0 Mio. Franken führte. Andererseits enthielten die Planwerte für das Budget 2014 aufgrund der Einführung von HRM2 und der Rückführung der Stadtbauten Bern gewisse Unsicherheiten, mit welchen die verbleibende Abweichung erklärt werden kann.

Kommentar zu den grösseren Mehraufwänden

- **Transferaufwand** (39.9 %): Der Transferaufwand enthält Beiträge an Bund, Kanton, Gemeinden und Private. Dieser lag total 1,7 Mio. Franken höher als budgetiert. Allein die Beiträge an den Kanton führten zu einer Budgetüberschreitung um 1,3 Mio. Franken. Die restlichen Abweichungen sind vor allem bei den Privaten entstanden.
- **Interne Verrechnungen** (11.9 %): 2,3 Mio. Franken des Mehraufwandes entfallen auf die Verrechnungen der Schul- und Büromaterialzentrale, 0,7 Mio. Franken auf Informatikdienstleistungen und 0,6 Mio. Franken auf höhere Leistungsverrechnungen des Tiefbauamtes. Tiefere Raum- und Nebenkostenverrechnungen von Immobilien Stadt Bern im Umfang von 2,3 Mio. Franken führen zur ausgewiesenen Nettoabweichung von 1,3 Mio. Franken.

Vergleich zum Budget nach Ertragsarten

Die nachfolgenden Ausführungen beziehen sich nur auf den Allgemeinen Haushalt, das heisst ohne Berücksichtigung der Sonderrechnungen und Anstalten.



Gegenüber dem Budget ergeben sich auf der **betrieblichen Stufe** Mehr- und Mindererträge in folgenden Bereichen (in Mio. Franken). Die Prozentangaben bei den einzelnen Ertragsarten in den nachstehenden Ausführungen beziehen sich auf deren Anteil am Gesamtertrag:

	Rechnung 2014	Budget 2014	Abweichung
Mehrertrag			
Fiskalertrag	451.7	437.2	14.5
Regalien und Konzessionen	16.2	16.2	0.0
Transferertrag	282.1	270.0	12.1
Interne Verrechnungen	137.4	136.1	1.3
Minderertrag			
Entgelte	155.1	167.6	-12.5
Verschiedene Erträge	6.8	7.3	-0.5
Durchlaufende Beiträge	1.0	1.9	-0.9
Total betrieblicher Ertrag	1'050.3	1'036.3	14.0

Kommentar zu den Mehrerträgen

- **Fiskalertrag** (39.0 %): Der Fiskalertrag liegt insgesamt 14,5 Mio. Franken über dem Budget. Der ordentliche Steuerertrag ist mit 444,0 Mio. Franken um 11,9 Mio. Franken oder 2,8 % höher als veranschlagt und liegt auch um 5,6 Mio. Franken oder 1,3 % über dem Vorjahr.

Die Anzahl ordentlich besteufter natürlicher Personen stieg gegenüber dem Vorjahr um 495 Personen. Bei den quellenbesteuerten Personen war hingegen ein Rückgang um 78 Personen zu verzeichnen. Insgesamt wurde das Budget bei den natürlichen Personen (inklusive Steuerteilungen) um 5,8 Mio. Franken übertroffen, was lediglich einer Abweichung von 1,9 % entspricht.

Bei den juristischen Personen stieg die Anzahl um 182 Einheiten. Die Gewinn- und Kapitalsteuern (inklusive Steuerteilungen) übertreffen den Budgetwert um rund 1,4 Mio. Franken, insbesondere wegen neu gewinnsteuerpflichtig gewordenen Unternehmungen, sowie Mehrerlösen aus grossen Einzelfällen. Der frühe Budgetierungszeitpunkt und die Schwierigkeit bei der Beurteilung der wirtschaftlichen Entwicklung und deren Auswirkungen bei den Steuererträgen der juristischen Personen widerspiegelt sich in den erheblichen Abweichungen in dieser Kategorie. Hinzu kommt auch noch der Einfluss nicht vorhersehbarer definitiver Veranlagungen von grossen Unternehmungen durch die kantonale Steuerverwaltung und der Steuereintritt von grossen Firmen, was sich in grösseren Abweichungen bei den Steuerteilungen ausdrückt.

Durch Neuschätzungen und Nachfakturierungen liegen auch die Liegenschaftssteuern um 3,1 Mio. Franken höher als geplant. Mehrere grosse Einzelfälle führten bei den Erbschafts- und Schenkungssteuern zu einer positiven Budgetüberschreitung um 1,9 Mio. Franken. Die restlichen Abweichungen entfallen auf die Grundstücksgewinnsteuern.

Die Ergebnisse der ordentlichen Steuererträge (ohne Übernachtungsabgabe, Bern-Ticket und Erbschafts- und Schenkungssteuern) sind nachfolgend nach Steuerarten dargestellt:

	Rechnung 2014	Abweichung zum	
		Budget	Vorjahr
Ordentliche Steuern	Mio. Fr.	Mio. Fr.	Mio. Fr.
Natürliche Personen			
- Einkommen/Vermögen/Quellensteuer	307,4	3.2	4.5
- Gemeindesteuerteilung	12.0	2.6	1.0
	319.4	5.8	5.5
Juristische Personen			
- Gewinn-/Kapitalsteuer	108.9	12.2	25.2
- Gemeindesteuerteilung	-33.8	-10.8	-25.7
	75.1	1.4	-0.5
Liegenschaftssteuer	39.8	3.1	1.0
Grundstücksgewinnsteuer	7.6	0.6	-1.3
Nach- und Strafsteuer	2.1	1.0	0.9
Total ordentliche Steuern	444.0	11.9	5.6

Die Abschreibungen auf uneinbringbare Steuern fallen mit 5,9 Mio. Franken um 0,3 Mio. Franken tiefer aus als veranschlagt, steigen aber gegenüber dem Vorjahr um 0,8 Mio. Franken.

- **Regalien und Konzessionen** (1.4 %): Dieser Posten resultiert zur Hauptsache aus den Konzessionseinnahmen der Plakatierung. Die Budgetabweichung ist gering.
- **Transferertrag** (24.4 %): Nach Erstellung des Budgets 2014 wurden vom Kanton in Bezug auf die neue Rechnungslegung HRM2 noch Änderungen im Kontenplan kommuniziert. Würde man diese Änderungen nachträglich im Budget umsetzen, würde der budgetierte Transferertrag um rund 10 Mio. Franken höher veranschlagt. Die Umgliederung betrifft im wesentlichen Weiterverrechnungen von Immobilien Stadt Bern an diverse Institutionen (6,8 Mio. Franken), welche vom Inhalt her Transfercharakter aufweisen, sowie die Verrechnungen von Overheadkosten an die gebührenfinanzierten Sonderrechnungen (2,8 Mio. Franken). Nach Bereinigung beträgt die Budgetabweichung noch + 2,5 Mio. Franken, welche sich aus Abweichungen aus verschiedenen Einzelpositionen ergibt.
- **Interne Verrechnungen** (11.9 %): 2,2 Mio. Franken des Mehrertrages entfallen auf die Verrechnungen der Schul- und Büromaterialzentrale, 0,7 Mio. Franken auf Informatikdienstleistungen und 0,7 Mio. Franken auf höhere Leistungsverrechnungen des Tiefbauamtes. Tiefere Raum- und Nebenkostenverrechnungen von Immobilien Stadt Bern im Umfang von 2,3 Mio. Franken führen zur ausgewiesenen Nettoabweichung von 1,3 Mio. Franken.

Kommentar zu den Mindererträgen

- **Entgelte** (13.4 %): Nebst dem Sachaufwand ist auch diese Position durch die Abwicklung der Rückzahlung der in den Vorjahren zu Unrecht erhobenen Litteringgebühren betroffen. Weiter beeinflussen nachträgliche Änderungen des Kontenplans, welche durch den Kanton erst nach der Budgeterstellung kommuniziert wurden, diese Position. Berücksichtigt man die Änderungen im Kontenplan, würden die budgetierten Entgelte rund 0,8 Mio. Franken tiefer veranschlagt. Demgegenüber wären die in der Rechnung erzielten Entgelte nach Bereinigung des Einflusses aus den Litteringgebühren knapp 11,0 Mio. Franken höher als ausgewiesen. Insgesamt fallen die so bereinigten Entgelte um 0,9 Mio. Franken nur unwesentlich tiefer aus als budgetiert.
- **Verschiedene Erträge** (0.6 %): Diese Position liegt um knapp 0,5 Mio. Franken unter dem Budgetwert. Einerseits ist ein nicht budgetierter Ertrag aus Planmehrwertabschöpfungen von 3,1 Mio. Franken angefallen. Diese positive Abweichung wird jedoch durch die wegen Einführung von HRM2 um 1,2 Mio. Franken tiefer ausgefallene Aktivierung von Eigenleistungen und die aufgrund der nachträglichen Anpassung des Kontenplans durch den Kanton im Transferertrag verbuchte, aber im verschiedenen Ertrag budgetierte Verrechnung der Overheadkosten an die gebührenfinanzierten Sonderrechnungen von 2,8 Mio. Franken, reduziert.

Somit ergibt sich folgendes **Ergebnis aus betrieblicher Tätigkeit**:

	Rechnung 2014	Budget 2014	Abweichung
Total betrieblicher Aufwand	1'043.6	1'054.0	-10.4
Total betrieblicher Ertrag	1050.2	1036.2	14.0
Ergebnis aus betrieblicher Tätigkeit	6.6	-17.8	24.4

Gegenüber dem Budget ergeben sich auf **Stufe der Finanzierung** folgende Abweichungen:

	Rechnung 2014	Budget 2014	Abweichung
Finanzaufwand (Minderaufwand)	55.3	59.1	-3.8
Finanzertrag (Mehrertrag)	98.8	80.8	18.0
Ergebnis aus Finanzierung	43.5	21.7	21.8

- **Finanzaufwand** (4.8 %): Die tieferen Zinsaufwände sind einerseits darauf zurückzuführen, dass der im Budget 2014 angenommene Anstieg der verzinslichen Darlehen im allgemeinen Haushalt um 50 Mio. Franken tiefer ausfiel als prognostiziert und die vorgenommenen Refinanzierungen infolge des allgemein sehr tiefen Zinsniveaus zu günstigeren Konditionen als geplant abgewickelt werden konnten. BERMOBIL konnte seine Darlehensschulden um 18,2 Mio. Franken verringern, mehr als ursprünglich geplant. Auch ewb nahm 2014 nach mehreren Jahren der zusätzlichen Verschuldung erstmals wieder eine Rückzahlung von 50 Mio. Franken vor.
- **Finanzertrag** (8.5 %): Der Hauptgrund für die deutlich höheren Finanzerträge liegt in der Ausgabe von Gratisaktien der Autoeinstellhalle Waisenhausplatz AG, welche ihr Aktienkapital verdoppelt hat. Die Gratisaktien werden gemäss neuer Rechnungslegung zum Verkehrswert bilanziert, was einen einmaligen Ertrag von 12,1 Mio. Franken zur Folge hatte. Nach Aufwertung der Liegenschaften im Finanzvermögen, welche sich im Fonds für Boden- und Wohnbaupolitik (Fonds) befinden, erfolgt die Verzinsung an den allgemeinen Haushalt basierend auf dem Verkehrswert der Liegenschaften abzüglich des Fremdkapitals unter Berücksichtigung der Rendite der unterschiedlichen Liegenschaftsportfolios und der strategischen Ziele des Fonds (siehe separate Berichterstattung des Gemeinderates im Rahmen der Motion Fraktion GFL/EVP (Daniel Klauser, GFL): Verzinsung Dotationskapital des Fonds für Boden- und Wohnbaupolitik transparent regeln). Der vom Gemeinderat festgelegte Zinssatz beträgt 2,85 % und führt zusammen mit einem einmaligen Zusatzzins für das Terrain Tramdepot Bolligenstrasse von 2,2 Mio. Franken zu einer Erhöhung des Zinsertrages um 7,1 Mio. Franken. Tiefere Kontokorrentzinsen und eine geringere Kapitalbeanspruchung durch die Anstalten und Sonderrechnungen reduzierten die Finanzerträge entsprechend, wodurch insgesamt ein gegenüber dem Budget um 18,0 Mio. Franken höherer Erfolg erzielt werden konnte.

Gegenüber dem Budget erbeben sich auf Stufe des **ausserordentlichen Ergebnisses** folgende Abweichungen:

	Rechnung 2014	Budget 2014	Abweichung
Ausserordentlicher Aufwand	58'253'201.22	12'221'919.83	-46'031'281.39
Ausserordentlicher Ertrag	8'146'476.91	6'547'556.00	1'598'920.91
Ausserordentliches Ergebnis	-50'106'724.31	-5'674'363.83	-44'432'360.48

- **Ausserordentlicher Aufwand** (5.0 %): Im ausserordentlichen Aufwand wurde die vom Stadtrat 2014 bewilligte Bildung einer Arbeitgeberbeitragsreserve im Umfang von 12,2 Mio. Franken und die vom Gemeinderat vorgeschlagene Einlage in die neue Spezialfinanzierung für Investitionsvorhaben im Portfolio Eis und Wasser in der Höhe von 30,7 Mio. Franken verbucht. Weiter werden über diese Position die Einlagen in die Spezialfinanzierungen des Eigenkapitals verbucht, welche um 3,1 Mio. Franken höher ausfielen als geplant.
- **Ausserordentlicher Ertrag** (0.7 %): Die Entnahmen aus verschiedenen Spezialfinanzierungen lagen um rund 1,6 Mio. Franken über den budgetierten Werten. Dabei lagen die Mehrerträge in der Präsidialdirektion (Planmehrwertabschöpfungen, Kunst im öffentlichen Raum, Kulturbeiträge) um 0.5 Mio. Franken, bei der Direktion für Bildung, Soziales und Sport (Schulamt, Jugendamt, Alters- und Pflegeheim Kühlewil) um 0,4 Mio. Franken, bei der Direktion für Tiefbau, Verkehr und Stadtgrün (Fuss- und Veloverkehr) um 0,4 Mio. Franken und in der Direktion für Finanzen, Personal und Informatik (Informatik) um 0,3 Mio. Franken höher als budgetiert.

Schlussendlich resultiert für den Allgemeinen Haushalt folgendes Gesamtergebnis:

	Rechnung 2014	Budget 2014	Abweichung
Total Aufwand	1'157'131'837.38	1'125'281'418.75	31'850'418.63
Total Ertrag	1'157'131'837.38	1'123'552'548.86	33'579'288.52
Aufwand- (-) / Ertragsüberschuss	0.00	-1'728'869.89	1'728'869.89

1.2.6 Sonderrechnungen

Die Betriebsrechnungen der Sonderrechnungen schliessen nach Berücksichtigung der Ausrichtung einer Prämie an die Mitarbeitenden von 0,2 Mio. Franken mit folgenden Ergebnissen ab:

1.2.6.1 Sonderrechnung Stadtentwässerung

Mehrstufige Erfolgsrechnung Sonderrechnung Stadtentwässerung:	Rechnung 2014	Budget 2014	Rechnung 2013
Total Betrieblicher Aufwand	37'420'709.44	47'256'366.24	32'372'863.81
Total Betrieblicher Ertrag	34'558'210.29	46'085'366.24	35'310'033.10
Ergebnis aus betrieblicher Tätigkeit	-2'862'499.15	-1'171'000.00	2'937'169.29
34 Finanzaufwand	0.00	0.00	0.00
44 Finanzertrag	1'179'945.66	1'171'000.00	1'172'043.88
Ergebnis aus Finanzierung	1'179'945.66	1'171'000.00	1'172'043.88
Operatives Ergebnis	-1'682'553.49	0.00	4'109'213.17
38 Ausserordentlicher Aufwand	0.00	0.00	11'461'317.20
48 Ausserordentlicher Ertrag	0.00	0.00	7'352'104.03
Ausserordentliches Ergebnis	0.00	0.00	-4'109'213.17
Aufwandüberschuss (-) / Ertragsüberschuss	-1'682'553.49	0.00	0.00

- Die Rechnung der **Stadtentwässerung** weist einen Verlust von Fr. 1 682 553.49 aus. Dieser wird über die bestehende Spezialfinanzierung (Eigenkapital) ausgeglichen. Fr. 10 909 972.37 (Budget: Fr. 10 603 000.00) wurden netto zu Abschreibungszwecken in die Spezialfinanzierung zur Vorfinanzierung des Werterhalts eingelegt. Der Bestand der Spezialfinanzierungen beträgt Ende 2014 Fr. 110 718 014.92. Der Vergleich mit dem Budget ist erschwert, da einige Vorgaben des Kantons betreffend Einführung von HRM2 erst nach dem Budgetierungsprozess bekannt wurden.

1.2.6.2 Sonderrechnung Entsorgung + Recycling

Mehrstufige Erfolgsrechnung Sonderrechnung Entsorgung + Recycling	Rechnung 2014	Budget 2014	Rechnung 2013
Total Betrieblicher Aufwand	24'754'922.60	26'932'544.00	24'853'444.74
Total Betrieblicher Ertrag	26'880'964.51	27'181'144.00	27'978'495.13
Ergebnis aus betrieblicher Tätigkeit	2'126'041.91	248'600.00	3'125'050.39
34 Finanzaufwand	173'963.95	265'600.00	278'594.30
44 Finanzertrag	46'950.35	17'000.00	43'332.91
Ergebnis aus Finanzierung	-127'013.60	-248'600.00	-235'261.39
Operatives Ergebnis	1'999'028.31	0.00	2'889'789.00
38 Ausserordentlicher Aufwand	0.00	0.00	2'889'789.00
48 Ausserordentlicher Ertrag	0.00	0.00	0.00
Ausserordentliches Ergebnis	0.00	0.00	-2'889'789.00
Aufwandüberschuss (-) / Ertragsüberschuss	1'999'028.31	0.00	-2'889'789.00

- Bei der Sonderrechnung für die **Entsorgung + Recycling** wird der Jahresgewinn von Fr. 1 999 028.31 der Spezialfinanzierung gutgeschrieben. Im Budget war ein Gewinn von

Fr. 1 781 316.00 geplant, jedoch wurde dieser noch den damals gültigen Regelungen von HRM1 entsprechend als Einlage in die Spezialfinanzierung der Sachart 35 zugeordnet. Per Ende 2014 kann ein Gewinnvortrag von Fr. 7 141 027.09 ausgewiesen werden. Als Abschreibungen wurden Fr. 888 736.26 (Budget: Fr. 949 691.00) verbucht.

1.2.6.3 Sonderrechnung Fonds für Boden- und Wohnbaupolitik

Mehrstufige Erfolgsrechnung SR Fonds für Boden- und Wohnbaupolitik:	Rechnung 2014	Budget 2014	Rechnung 2013
Total Betrieblicher Aufwand	6'881'370.86	7'266'470.00	6'924'555.32
Total Betrieblicher Ertrag	759'025.01	6'197'970.00	2'134'391.54
Ergebnis aus betrieblicher Tätigkeit	-6'122'345.85	-1'068'500.00	-4'790'163.78
34 Finanzaufwand	52'850'442.45	50'886'000.00	54'270'079.23
44 Finanzertrag	73'681'038.35	51'954'500.00	72'471'430.84
Ergebnis aus Finanzierung	20'830'595.90	1'068'500.00	18'201'351.61
Operatives Ergebnis	14'708'250.05	0.00	13'411'187.83
38 Ausserordentlicher Aufwand	14'708'250.05	0.00	13'411'187.83
48 Ausserordentlicher Ertrag	0.00	0.00	0.00
Ausserordentliches Ergebnis	-14'708'250.05	0.00	-13'411'187.83
Aufwandüberschuss (-) / Ertragsüberschuss	0.00	0.00	0.00

- Die Rechnung 2014 des **Fonds für Boden- und Wohnbaupolitik** (Fonds) wurde reglementsgemäss ausgeglichen abgeschlossen, aber mit einem um 14,7 Mio. Franken besseren operativen Ergebnis als budgetiert. Der erzielte Gewinn von Fr. 14 708 250.05 (nach Verzinsung des Kapitals) wurde in die bestehenden Spezialfinanzierungen (Eigenkapital) eingelegt. Die Bestände der Fonds betragen nach der Nettozuweisung:

Erneuerungsfonds rund	207,9 Mio. Franken
Subventionsfonds rund	17,0 Mio. Franken
Innovationsfonds rund	18,8 Mio. Franken

Das Dotationskapital des Fonds beträgt per 31. Dezember 2014 unverändert Fr. 339 820 235.62. Der Verkehrswert der Liegenschaften beträgt Fr. 1 145 769 784.43. Weitere Details können dem separaten Geschäftsbericht entnommen werden.

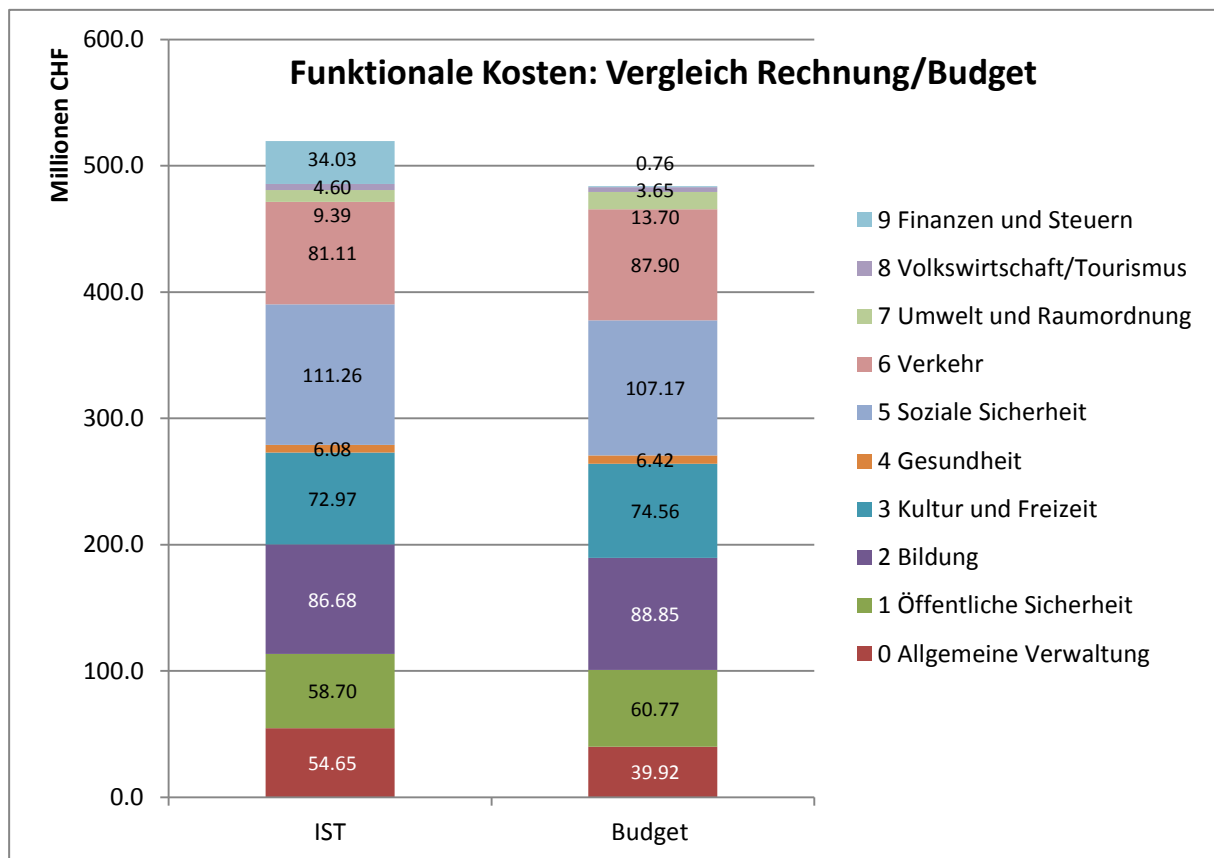
1.2.7 Gesamthaushalt

1.2.7.1 Funktionale Gliederung Gesamthaushalt

Die nachstehende Darstellung entspricht einer Auswertung der Erfolgsrechnung 2014 nach funktionaler Gliederung, d.h. nach Aufgabenbereichen. Aufgrund der Einführung des neuen Rechnungslegungsstandard erfolgten auch diverse Anpassungen und Bereinigungen innerhalb der funktionalen Gliederung. Die Budget- und Vorjahreszahlen wurden ebenfalls angepasst, weshalb die Zahlen der funktionalen Gliederung für das Jahr 2013 nicht mehr mit den im Jahresbericht 2013 ausgewiesenen übereinstimmen.

Die Nettoaufwendungen (Funktionen 0 bis 7) bzw. die Ausgabenanteile (Funktionen 8 und 9) der dargestellten Aufgabenbereiche sind gedeckt durch den Steuer- und Finanzertrag (Erträge Funktion 9) sowie die Gewinnablieferungen von Energie Wasser Bern (Funktion 8 Volkswirtschaft).

Die Detailzahlen sind in Kapitel 4 „Funktionen“ je Aufgabenbereich ausgewiesen.



Soziale Sicherheit (21.4 %)

Die Soziale Sicherheit kostete mit einem Nettoaufwand von 111,3 Mio. Franken wie im Vorjahr am meisten und dies um 4,1 Mio. Franken mehr als erwartet. Grössere Mehraufwände resultierten vor allem im Lastenausgleich Soziales (+ 7,5 Mio.) und bei der Alimentenbevorschussung (+0,7 Mio. Franken). Die Gemeindebeiträge EL und KIZU (- 1,6 Mio. Franken), die Kosten für Abklärungen und Mandatsführung EKS (- 1,2 Mio. Franken) und für die Betreuung von Kindern und Jugendlichen in Tagesstätten (-1,4 Mio. Franken) reduzierten sich gegenüber dem Budget.

Bildung (16.7 %)

Dieser Bereich beanspruchte mit 86,7 Mio. Franken am zweitmeisten Mittel, jedoch rund 2,2 Mio. Franken weniger als budgetiert. 1,1 Mio. Franken davon entfallen auf die Volks- und Tagesschulen. Um 0,8 Mio. Franken unterschritten die Kosten für die Schulleitungen und –verwaltung den Budgetwert.

Verkehr (15.6 %)

Der Verkehr belegt die dritte Stelle und kostete 81,1 Mio. Franken, stattliche 6,8 Mio. Franken weniger als veranschlagt. Das Gemeindestrassennetz benötigte 1,4 Mio. Franken weniger für Betrieb und Unterhalt (inkl. Winterdienst), wobei sich diese vor allem aus tieferen Kosten für Vorprojekte von Verkehrsanlagen (-0,8 Mio. Franken) und tieferen Kosten für die Grundreini-

gung (- 0,7 Mio. Franken) ergeben. Der Anteil der Stadt Bern am kantonalen Beitrag an den öffentlichen Verkehr lag um 5,2 Mio. Franken tiefer als prognostiziert.

Kultur und Freizeit (14.0 %)

Kultur und Freizeit folgen an 4. Stelle, sie beanspruchten 73,0 Mio. Franken. Dieser Betrag liegt rund 1,6 Mio. unterhalb des Budgetwertes. 0,7 Mio. Franken der Unterschreitung entfallen auf den Kulturbereich und 0,9 Mio. Franken auf den Bereich Freizeit und Sport (Hallen- und Freibäder).

Öffentliche Ordnung/Sicherheit (11.3 %)

58,7 Mio. Franken der Gesamtausgaben kostete die öffentliche Sicherheit, das sind 2,1 Mio. Franken weniger als veranschlagt. Einsparungen ergaben sich vor allem bei den Baubewilligungsverfahren (- 0,6 Mio. Franken), im Bereich Personalpolitik und Personalrecht (- 0,5 Mio.) und bei den verkehrspolizeilichen Bewilligungen (- 0,4 Mio. Franken).

Allgemeine Verwaltung (10.5 %)

Die allgemeine Verwaltung weist bei einem Nettoaufwand von 54,6 Mio. Franken gegenüber dem Budget einen Mehraufwand von 14,7 Mio. Franken aus. Dabei ist zu berücksichtigen, dass die vom Stadtrat 2014 genehmigte, nicht budgetierte Zuweisung an die Arbeitgeber-Beitragsreserve von 12,2 Mio. Franken in der Funktion „Allgemeine Dienste“ enthalten ist.

Umweltschutz und Raumordnung (1.8 %)

Die Ausgaben für Umwelt und Raumordnung liegen mit 9,4 Mio. Franken um 4,3 Mio. Franken unterhalb des Budgetwertes. Davon fallen 0,5 Mio. Franken auf den Grünraum sowie je 0,3 Mio. Franken auf die Umweltchemie und das Friedhofswesen. Weiter zu beachten ist, dass die Ergebnisse der beiden gebührenfinanzierten Sonderrechnungen Stadtentwässerung und Entsorgung + Recycling im Budget nicht enthalten waren, weil im Zeitpunkt der Budgetierung diese neue Vorgehensweise seitens des Kantons (HRM2) noch nicht bekannt war. Dadurch resultiert eine weitere Verbesserung um 2,9 Mio. Franken.

Gesundheit (1.2 %)

Mit 6,1 Mio. Franken folgt der Gesundheitsbereich und liegt damit lediglich 0,3 Mio. Franken tiefer als budgetiert, wobei sämtliche Funktionen einen Beitrag zur Kostenunterschreitung beitrugen.

Volkswirtschaft/Tourismus (0.9 %)

Die Tourismus- und Wirtschaftsförderung beansprucht 4,6 Mio. Franken. Dies ist 1,0 Mio. Franken mehr als budgetiert, was auf die Einführung des BernTicket zurückgeführt werden kann. Die Gewinnablieferung von Energie Wasser Bern an die Stadtkasse betrug im Jahr 2014 wie budgetiert 22,5 Mio. Franken.

Finanzen und Steuern (6.6 %)

Mit einem Gesamtertrag von 462,9 Mio. Franken schliesst dieser Bereich um rund 2,5 Mio. Franken besser ab als veranschlagt, wobei es zu berücksichtigen gilt, dass die nicht budge-

tierte Einlage in eine neu zu schaffende Spezialfinanzierung für Eis- und Wasseranlagen von 30,7 Mio. Franken bereits verbucht wurde. Besser als erwartet sind die Einnahmen bei den obligatorischen periodischen und aperiodischen Steuern (+ 9,1 Mio.), den Liegenschaftssteuern (+ 3,1 Mio.) und den Anteilen an kantonalen Steuern/Abgaben (+ 1,9 Mio.) ausgefallen. Die Ausgabe von Gratisaktien der Autoeinstellhalle Waisenhausplatz AG führte zu einem nicht budgetierten, einmaligen Ertrag von 12,1 Mio. Franken. Zudem liegen auch die Nettozinsen um 5,5 Mio. Franken über dem Budgetwert. Höher als budgetiert fallen die Zahlungen in den kantonalen Finanzausgleich (+1,9 Mio.) aus. Nicht budgetiert war die Einlage in die vom Gemeinderat vorgeschlagene neue Spezialfinanzierung für Investitionsvorhaben im Portfolio Eis und Wasser in der Höhe von 30,7 Mio. Franken.

1.2.7.2 Geldflussrechnung

Die Geldflussrechnung stellt einerseits die Einzahlungen oder die Einnahmen der Berichtsperiode (Liquiditätszufluss) und andererseits die Auszahlungen oder die Ausgaben derselben Periode (Liquiditätsabfluss) dar. Die Liquiditätszu- und -abflüsse verändern die flüssigen Mittel und kurzfristigen Geldanlagen. Zu diesen gehören Kassa-, Post- und Bankguthaben (Kontokorrentkredite), kurzfristige Geldanlagen sowie übrige flüssige Mittel. Die Geldflussrechnung ist eine Ursachenrechnung: Sie zeigt, wie sich die flüssigen Mittel und die kurzfristigen Geldanlagen aufgrund von Ein- und Auszahlungen der Berichtsperiode verändert haben.

Der **Geldfluss aus operativer Tätigkeit** zeigt auf, inwiefern diese Tätigkeit dem Gemeinwesen erlaubt, einen Überschuss an Liquidität zu generieren. Dieser Beitrag dient zur Finanzierung der anderen Tätigkeiten, oder zur Anhäufung der flüssigen Mittel und kurzfristigen Geldanlagen. Die Ein- und Auszahlungen aufgrund von ausserordentlichen Ereignissen werden in der Geldflussrechnung nicht separat ausgewiesen und zählen zum Geldfluss aus operativer Tätigkeit.

Der **Geldfluss aus Investitionstätigkeit** zeigt auf, in welchem Ausmass Ausgaben (minus Einnahmen) für Ressourcen, d.h. für produktives Kapital, das künftige Nutzen oder Erträge erbringen soll, getätigt wurden. Diese Ausgaben entsprechen den Aktiven des Verwaltungsvermögens, anders gesagt, den Investitionen, die es dem Gemeinwesen erlauben, seine ihm vom öffentlichen Recht übertragenen Pflichten wahrzunehmen.

Der **Geldfluss aus Finanzierungstätigkeit** erlaubt es, die Veränderung der Verbindlichkeiten des Gemeinwesens gegenüber seinen Gläubigern darzustellen.

Die **Veränderung des Gesamtsaldos** der Geldflussrechnung zeigt die Veränderung der flüssigen Mittel und kurzfristigen Geldanlagen auf.

Bei der erstmals erstellten Geldflussrechnung wurde als Ausgangswert der Anfangsbestand per 1. Januar 2014 festgelegt. Somit wurden die Schlussbilanz per 31. Dezember 2013 sowohl um die Einflüsse aus der Einführung von HRM2 als auch der Rückführung der Stadtbauten bereinigt. Separat ausgewertet und ausgewiesen wird der Geldfluss aus betrieblicher und aus Investitionstätigkeit der Sonderrechnungen Stadtentwässerung, Entsorgung + Recycling sowie Tierpark. Da sich die Aktivitäten des Fonds für Boden- und Wohnbaupolitik vollständig im Finanzvermögen auswirken, werden diese der Systematik entsprechend dem allgemeinen Haushalt zugeordnet und nicht separat ausgewiesen.

Die Geldflussrechnung des Gesamthaushaltes präsentiert sich wie folgt:

Geldflussrechnung Gesamthaushalt	2014
Geldfluss aus betrieblicher Tätigkeit	
Ertragsüberschuss / (-) Aufwandüberschuss	0.00
Abschreibungen Verwaltungsvermögen	44'318'793.35
(-) Gewinne aus Verkäufen von Sachanlagen	-320'532.20
(-) Wertberichtigungen Anlangen Finanzvermögen	-18'288'597.13
(-) Aufwertung VV (Verlängerung Nutzungsdauer)	-3'010'001.00
Abnahme/(-) Zunahme Forderungen	6'994'233.47
(-) Zunahme/Abnahme Vorräte	-1'349'843.21
(-) Zunahme/Abnahme aktive Rechnungsabgrenzungen	-6'513'478.41
Zunahme/(-) Abnahme Laufende Verbindlichkeiten	5'884'718.83
Zunahme/(-) Abnahme kurzfr. Rückstellungen	132'874.50
(-) Abnahme/Zunahme passive Rechnungsabgrenzung	-12'865'682.61
(-) Abnahme/Zunahme langfr. Rückstellungen	-11'468'958.61
(-) Abnahme/Zunahme übrige Spezialfinanzierungen	-5'000'000.00
Zunahme/(-) Abnahme Rücklagen Globalbudgetbereiche	8'598'418.48
Zunahme/(-) Abnahme Vorfinanzierungen	48'919'065.88
Geldfluss aus betrieblicher Tätigkeit Allgemeiner Haushalt	56'031'011.34
Geldfluss aus betrieblicher Tätigkeit Stadtentwässerung	9'022'074.40
Geldfluss aus betrieblicher Tätigkeit Entsorgung + Recycling	-864'439.76
Geldfluss aus betrieblicher Tätigkeit Tierpark	97'490.00
Geldfluss aus betrieblicher Tätigkeit Sonderrechnungen	8'255'124.64
Total Geldfluss aus betrieblicher Tätigkeit Gesamthaushalt	64'286'135.98
Geldfluss aus Investitionstätigkeit	
Zahlungen für Nettoinv. Sachanlagen + Immat. Anlagen+ Investitionsbeiträge	-95'740'410.43
(-) Auszahlungen für Darlehen/Beteiligungen VV	-14'814'001.00
Einzahlung für Darlehen/Beteiligungen VV	305'080.55
(-) Kauf Sachanlagen FV	-5'512'958.12
Verkauf Sachanlagen FV	767'600.00
(-) Investitionen Sachanlagen FV	-29'111'122.21
Verkauf kurzfristige Finanzanlagen FV	70'097'422.00
(-) Kauf langfristige Finanzanlagen FV	-60'000'000.00
Verkauf langfristige Finanzanlagen FV	117'169'896.00
Geldfluss aus Investitionstätigkeit Allgemeiner Haushalt	-16'838'493.21
Geldfluss aus Investitionstätigkeit Stadtentwässerung	-2'230'290.88
Geldfluss aus Investitionstätigkeit Entsorgung + Recycling	-1'541'335.36
Geldfluss aus Investitionstätigkeit Sonderrechnungen	-3'771'626.24
Total Geldfluss aus Investitionstätigkeit Gesamthaushalt	-20'610'119.45
Geldfluss aus Finanzierungstätigkeit	
Zunahme/ (-) Abnahme Kontokorrente mit Dritten	19'608'174.53
Aufnahme kurzfristige Finanzverbindlichkeiten	15'819'692.82
Aufnahme langfristige Finanzverbindlichkeiten	130'000'000.00
(-) Rückzahlung langfristige Finanzverbindlichkeiten	-263'200'000.00
Zunahme/(-) Abnahme Stiftungen, Legate, Zuwendungen im FK sowie Fonds im FK	2'739'958.12
Geldfluss aus Finanzierungstätigkeit Gesamthaushalt	-95'032'174.53
Total Geldfluss	-51'356'158.00
Bestand Flüssige Mittel und kurzfristige Geldanlagen 1.1.	133'051'275.05
Bestand Flüssige Mittel und kurzfristige Geldanlagen 31.12.	81'695'117.05

Im **Geldfluss aus betrieblicher Tätigkeit** sind nebst den Abschreibungen auf dem Verwaltungsvermögen auch Buchgewinne aus Aufwertungen von Baurechten und Liegenschaften des Fonds für Boden- und Wohnbaupolitik von 18,3 Mio. Franken enthalten. Die Abwicklung der Rückzahlung der zu Unrecht erhobenen Litteringgebühren führt bei den langfristigen

Rückstellungen zu einer Abnahme um rund 11 Mio. Franken. Die Zunahme bei den Vorfinanzierungen ergibt sich im Wesentlichen aus der Einlage in die neu zu schaffende Spezialfinanzierung Eis und Wasser (30,7 Mio. Franken) und die Zuweisung des Jahresgewinns des Fonds für Boden- und Wohnbaupolitik von 14,7 Mio. Franken in dessen Spezialfinanzierungen.

Der **Geldfluss aus Investitionstätigkeit** sind bei den Nettoinvestitionen die Zahlungen für Investitionen in Sachanlagen des Verwaltungsvermögens von 95,7 Mio. Franken enthalten. Die Erhöhung des Darlehens an die Sporthalle Weissenstein AG von 2,7 Mio. und der Zugang der Gratisaktien der Autoeinstellhalle Waisenhausplatz AG von 12,1 Mio. Franken führen zu den Erhöhungen bei den Darlehen/Beteiligungen von 14,8 Mio. Franken. Die Zunahme der Bestände der unselbständigen Fonds im Fremdkapital um 2,7 Mio. Franken sowie der Erwerb von Liegenschaften im Finanzvermögen durch den Fonds für Boden- und Wohnbaupolitik von ebenfalls ca. 2,7 Mio. Franken sind als Kauf von Sachanlagen des Finanzvermögens abgebildet. Die Bautätigkeit des Fonds für Boden- und Wohnbaupolitik schlägt sich mit 29,1 Mio. Franken als Investition in Sachanlagen des Finanzvermögens nieder. Die Ende 2013 in Festgeldern angelegten flüssigen Mittel von 70,1 Mio. Franken wurden im Verlauf des Jahres benötigt. Der Saldo bei den langfristigen Finanzanlagen (+ 57,2 Mio. Franken) resultiert aus der Gewährung eines Darlehens von 10,0 Mio. Franken (Laufzeit 4 Jahre) an die ARA Bern sowie der von BERMobil und ewb zurückbezahlten langfristigen Finanzierungen von 67,2 Mio. Franken.

Der **Geldfluss aus Finanzierungstätigkeit** beinhaltet bei der Aufnahme von langfristigen Finanzverbindlichkeiten Refinanzierungen des Allgemeinen Haushaltes von 70 Mio. Franken, des Fonds für Boden- und Wohnbaupolitik von 50 Mio. Franken und die Neuaufnahme von 10,0 Mio. Franken für die Gewährung des Darlehens an ARA Bern. Die Rückzahlungen von 263,2 Mio. Franken setzen sich aus 145,0 Mio. Franken des Allgemeinen Haushaltes, 50,0 Mio. Franken des Fonds für Boden- und Wohnbaupolitik, 50 Mio. Franken von ewb und 18,2 Mio. Franken von BERNMobil zusammen.

Unter Berücksichtigung der Geldflüsse aus den Sonderrechnungen Stadtentwässerung, Entsorgung + Recycling und Tierpark resultiert im **Gesamthaushalt ein Nettogeldabfluss** von 51,4 Mio. Franken. Basierend auf dem Anfangsbestand an flüssigen Mitteln von 133,1 Mio. Franken (inkl. am 1. Januar 2014 von Stadtbauten rückgeführten Mitteln von 0,171 Mio. Franken) resultiert demnach per 31. Dezember 2014 ein Endbestand an flüssigen Mitteln von 81,7 Mio. Franken.

1.2.7.3 Bilanz Gesamthaushalt

Die Bilanzsumme des Gesamthaushaltes hat gegenüber dem Vorjahr um 327,8 Mio. Franken zugenommen und beläuft sich auf Fr. 3 840 003 144.37.

Das Finanzvermögen hat um 220,4 Mio. Franken abgenommen und macht mit 2 747 Mio. Franken einen Anteil von 71.5 % aus. Das Verwaltungsvermögen ist demgegenüber um 548,2 Mio. Franken auf 1 092,9 Mio. Franken angestiegen bei einem Anteil an der Bilanzsumme von 28,5 %. Sowohl die Abnahme des Finanzvermögens als auch die grosse Zunahme beim Verwaltungsvermögen sind vor allem auf die Rückführung der Stadtbauten Bern sowie die Einführung von HRM2 zurückzuführen.

Aktiven

Finanzvermögen

Das Finanzvermögen verringerte sich im Berichtsjahr um 7,4 % auf 2 747,1 Mio. Franken. Der Bestand an flüssigen Mitteln auf Banken und Postcheck lag am Stichtag um 51,2 Mio. Franken tiefer als vor einem Jahr. Die Forderungen reduzierten sich insgesamt um 106,2 Mio. Franken, weil die Forderungen und Kontokorrentguthaben gegenüber Dritten um insgesamt 33,2 Mio. Franken abnahmen und durch die Rückführung der Stadtbauten Bern die stadtnahen Kontokorrent-Guthaben um 93,5 Mio. Franken sanken. Demgegenüber erhöhten sich die Steuerguthaben um 7,1 Mio. Franken und die übrigen Forderungen um 13,1 Mio. Franken. Ende 2014 waren entgegen dem Vorjahr keine Geldmittel in Festgeldanlagen angelegt. Die Transitorischen Aktiven sind mit einem Bestand von 74,8 Mio. Franken um 42,3 Mio. Franken tiefer als im Vorjahr, dies ist insbesondere begründet durch die wegfallende Abgrenzung der Gewinnablieferung der Stadtbauten sowie eine nach Einführung von HRM2 nicht mehr benötigte Abgrenzung bei den Steuerteilungen. Der Bestand an Vorräten hat sich um 1,8 Mio. Franken erhöht. Die Abnahme bei den Finanzanlagen, von 341,3 Mio. Franken resultiert einerseits aus einer Abnahme aus der Rückführung der Stadtbauten Bern (Übernahme verzinsliches Fremdkapital) von 284,9 Mio. Franken und andererseits aus Darlehensrückzahlungen von BERNMOBIL und ewb von insgesamt 68,2 Mio. Franken. Für die Finanzierung eines Grossprojektes wurde der ARA Bern AG ein Darlehen von 10 Mio. Franken mit einer Laufzeit von vier Jahren gewährt. Die Zunahme bei den Sachanlagen ergibt sich aufgrund der im Rahmen der Einführung von HRM2 vorgenommenen Neubewertungen der Liegenschaften des Finanzvermögens im Fonds für Boden- und Wohnbaupolitik und der 2014 dort getätigten Investitionen.

Verwaltungsvermögen

Der Bestand des Verwaltungsvermögens hat vor allem aufgrund der Rückführung der Stadtbauten Bern um 548,2 Mio. Franken zugenommen. Sämtliche vor Einführung von HRM2 bestehenden abschreibungspflichtigen Anlagen wurden auf das Konto Übrige Sachanlagen umgebucht und werden nun linear über 12 Jahre vollständig abgeschrieben. Die Sachanlagen und immateriellen Anlagen erhöhten sich um total 643,3 Mio. Franken, während dem sich die Darlehen und Beteiligungen um 70,1 Mio. Franken und die Investitionsbeiträge um 25,1 Mio. Franken zurückbildeten.

Passiven

Fremdkapital

Das Fremdkapital hat im Berichtsjahr um 110,4 Mio. Franken (- 3,7 %) auf 2 870,3 Mio. Franken abgenommen. Die wesentlichsten Abnahmen konnten in den mittel- und langfristigen Finanzverbindlichkeiten (- 133,2 Mio.) und den Passiven Rechnungsabgrenzungen (- 32,4 Mio.) registriert werden. Angestiegen sind hingegen die laufenden Verbindlichkeiten (+ 21,7 Mio. Franken), die kurzfristigen Finanzverbindlichkeiten (+ 15,8 Mio.), die langfristigen Rückstellungen (+ 8,0 Mio.), die kurzfristigen Rückstellungen (+ 15,8 Mio.) sowie die Verpflichtungen für Spezialfinanzierungen und Fonds (+ 2,7 Mio.). Teilweise sind die Verschiebungen auf durch die Einführung von HRM2 begründet Umgliederungen im Verlaufe des Jahres 2014 verursacht.

Eigenkapital

HRM2 verlangt neu einen detaillierten Eigenkapitalnachweis (Kapitel 11.3). Dieser beinhaltet Spezialfinanzierungen und Vorfinanzierungen mit Eigenkapitalcharakter, Rücklagen der Globalbudgetbereiche, Neubewertungsreserven und den Bilanzüberschuss bzw. –fehlbetrag (bisheriges Eigenkapital nach HRM1) und zeigt die unterjährigen Bewegungen auf.

Durch die Rückführung der Stadtbauten Bern und die Umstellung auf HRM2 hat sich die Zusammensetzung und der Bestand des Eigenkapitals gegenüber dem Vorjahr markant verändert. Die nachstehenden Tabellen zeigen die Veränderungen der einzelnen Kategorien des Eigenkapitals zwischen dem Bilanzstichtag per 31. Dezember 2013 und dem Zeitpunkt der Erstellung der Eröffnungsbilanz per 1. Januar 2014 auf:

Allgemeiner Haushalt Bilanzüberschuss 31. Dezember 2013		66'349'701.43
Einführung HRM2 per 1. Januar 2014:		
Systematik Steuerteilung (Auflösung Rückstellung)	25'450'965.00	
Abgrenzung Zeitguthaben Mitarbeitende Allgemeiner Haushalt	-6'065'894.00	19'385'071.00
Rückführung Stadtbauten per 1. Januar 2014:		
Auflösung Rückstellung Brunnmatt	8'500'000.00	
Auflösung Unterhaltsrückstellung	6'476'916.89	
Auflösung Rückstellung Eigentümerrisiken	3'570'000.00	18'546'916.89
Allgemeiner Haushalt Bilanzüberschuss 1. Januar 2014		104'281'689.32

Der für allfällige Verlustabdeckung zur Verfügung stehende Bilanzüberschuss hat sich durch die Rückführung der Stadtbauten Bern und die Umstellung auf die neue Rechnungslegung HRM2 von 66,3 Mio. Franken auf 104,3 Mio. Franken erhöht und befindet sich nun im unteren Bereich des von Stadt- und Gemeinderat vorgegebenen Zielbandes von 4 – 5 Steuerzehnteln (ein Steuerzehntel entspricht aktuell 25,6 Mio. Franken).

Spezialfinanz. und Vorfinanzierungen 31. Dezember 2013		25'346'877.79
Einführung HRM2 per 1. Januar 2014:		
Abgrenzung Zeitguthaben Mitarbeitende Sonderrechnungen	-809'712.00	
Spezialfinanzierungen Allgemeiner Haushalt	128'719'392.36	
Spezialfinanzierungen Sonderrechnungen	311'064'269.99	438'973'950.35
Spezialfinanz. und Vorfinanzierungen 1. Januar 2014		464'320'828.14

Unter HRM1 wurden Spezialfinanzierungen als eigene Kategorie auf der Passivseite der Bilanz ausgewiesen und waren nicht im Eigenkapital enthalten. Neu wird zwischen Spezialfinanzierungen mit Eigenkapitalcharakter und solchen mit Fremdkapitalcharakter unterschieden. In der Stadt Bern hat lediglich der Fonds zur Finanzierung öffentlicher Luftschutzräume (Verwendung nur in Absprache mit dem Kanton) den Charakter von Fremdkapital.

Rücklagen der Globalbudgetbereiche 31. Dezember 2013		0.00
Einführung HRM2 per 1. Januar 2014:		
Bonus/Malus Jugendheim Schlossmatt (Abgrenzung Kanton)	76'536.00	76'536.00
Rücklagen der Globalbudgetbereiche 1. Januar 2014		76'536.00
Neubewertung Finanzvermögen 31. Dezember 2013		0.00
Finanzanlagen Allgemeiner Haushalt (Wertschriften)	810'580.00	
Liegenschaften Allgemeiner Haushalt (Finanzvermögen Liöl)	18'376'049.00	
Liegenschaften Fonds für Boden- und Wohnbaupolitik	319'043'723.92	338'230'352.92
Neubewertung Finanzvermögen 1. Januar 2014:		338'230'352.92

Der aus der Aufwertung des Finanzvermögens resultierende Mehrwert muss zwingend der Neubewertungsreserve zugewiesen werden und darf gemäss den in der Gemeindeverordnung des Kantons Bern enthaltenen Übergangsregelungen in den ersten fünf Jahren nach Einfüh-

rung von HRM2 nur bei realisierten Verlusten aus Verkäufen verwendet werden. Per 1. Januar 2014 wurden sämtliche Beteiligungen des Finanzvermögens neu bewertet. Basis bildet der Börsenwert (bei börsenkotierten Gesellschaften) oder der letztbekannte Steuerwert. Daraus resultiert ein Aufwertungsgewinn von 0,8 Mio. Franken. Aus der Neubewertung der Grundstücke im Liöl resultierte eine Aufwertung von 18,4 Mio. Franken. Die Liegenschaften im Finanzvermögen, welche sich im Fonds für Boden- und Wohnbaupolitik befinden, wurden mit der Einführung von HRM2 ebenfalls neu bewertet. Der Aufwertungsgewinn der Liegenschaften des Finanzvermögens fällt beim Fonds an und wird dessen Neubewertungsreserve zugewiesen. Gemäss Bestätigung des AGR vom 20. September 2013 ist es jedoch zulässig, diese Neubewertungsreserve auch im Allgemeinen Haushalt auszuweisen, um auch dort eine korrekte Bewertung sicherstellen zu können. Damit wird dem Mehrwert des in der Stadtrechnung bilanzierten Dotationskapitals des Fonds (339,8 Mio. Franken) Rechnung getragen. Diese Neubewertungsreserve ist gesondert auszuweisen. Eine Auflösung ist nur unter der Bedingung möglich, dass sie zugunsten des Fonds verwendet wird. Die Erhöhung des Dotationskapitals oder die Einführung einer späteren Schwankungsreserve zugunsten des Fonds sind möglich – es ist jedoch weder rechtlich noch praktisch möglich, diese dem Eigenkapital zugeordnete Aufwertungsreserve für den Konsum oder für Steuersenkungen im Allgemeinen Haushalt zu verwenden.

Kommentar zu den Veränderungen gemäss Eigenkapitalnachweis im Kapitel 11.3

Die Bewegungen der Spezialfinanzierungen Stadtentwässerung und Entsorgung + Recycling wurden bereits in 1.2.6 kommentiert. Die gemäss HRM2 über 16 Jahre vorzunehmende Auflösung der Spezialfinanzierung aus Übertragung Verwaltungsvermögen nach Art. 85 a GV (ewb) ist mit 5,0 Mio. Franken im ausserordentlichen Ertrag enthalten. Die Rücklagen der Globalbudgetbereiche haben sich wegen der Abgrenzung aus dem 5-Jahres-Mietmodell von Immobilien Stadt Bern um 8,6 Mio. Franken erhöht. Mit diesem Modell wird sichergestellt, dass die Direktionen und Dienststellen eine höhere Planungssicherheit für die Budgetierung und die mittelfristige Finanzplanung erhalten. Am Ende der 5-Jahres-Periode (2014-2018) wird der Bestand dieser Rücklage gegen Null streben. Die detaillierten Veränderungen in den Vorfinanzierungen können der Übersicht über die Spezialfinanzierungen im Kapitel 11.3.1 entnommen werden. Darin enthalten ist auch die vom Gemeinderat vorgeschlagene Einlage in eine neu zu schaffende Spezialfinanzierung Eis und Wasser im Umfang von 30,7 Mio. Franken. Die Entnahme aus der Neubewertungsreserve des Fonds für Boden- und Wohnbaupolitik von 1,0 Mio. Franken ist auf die Abgabe des Grundstücks Münsterergasse 43 und des Landwirtschaftsbetriebes Kühlewil im Baurecht zurückzuführen – da die Objekte nicht mehr im Bestand der Stadt sind musste die per 1. Januar 2014 gebildete Neubewertungsreserve wieder aufgelöst werden.

1.2.8 Investitionsrechnung

1.2.8.1 Allgemeiner Haushalt

Für Investitionen in das Verwaltungsvermögen (inkl. Darlehen und Beteiligungen) des Allgemeinen Haushaltes sind brutto 123,0 Mio. Franken (Vorjahr 42,1 Mio. Franken) ausgegeben worden. Die Subventionen und übrigen Einnahmen belaufen sich auf 8,1 Mio. Franken (Vorjahr 7,9 Mio. Franken). Daraus ergibt sich eine Nettoinvestition von 115,0 Mio. Franken (Vorjahr 34,2 Mio. Franken), während das Investitionsbudget Nettoaufwendungen von 146,4 Mio. Franken vorsah. Somit resultiert insgesamt ein Realisierungsgrad von 78,6 %. Die Bereiche Tiefbau/Stadtplanung/ Verkehr und Informatik schöpften ihren Budgetbetrag deutlich nicht aus, während dem die restlichen Investitionsbereiche einen hohen Realisierungsgrad erreich-

ten. Die grosse absolute Zunahme gegenüber dem Vorjahr resultiert aus der Rückführung der Stadtbauten Bern.

In Allgemeinen Haushalt wurden die grössten Investitionen 2014 brutto für folgende Vorhaben getätigt:

Investition (brutto) in 1 000 Franken	Betrag
Feuerwehrstützpunkt Forsthaus	15'850.6
VS Längasse, Gesamtsanierung	8'954.0
VS Brünnen, Neubau	7'181.7
SP Wyler, Neubau Kunstrasenfelder + San. Garderoben	5'716.2
VS Rossfeld, Gesamtsanierung	3'730.3
VG Schwanengasse, Gesamtsanierung	3'656.4
Sanierung Stadttheater	3'386.1
VG Nägeligasse, Umbau und Erneuerung	3'353.6
Umbau APH Kühlewil	3'067.3
Heiliggeistkirche, Sanierung	2'544.6
Entsorgungshof Schermen, Neubau	2'516.6
VS Kirchenfeld, Gesamtsanierung	2'440.3
Ersatz/Erweiterung Gewächshäuser Elfenau	1'790.8
Kleine Schanze, Sanierung Stützmauer	1'783.7
Audiovisuelle Einrichtung Schulräume	1'644.3
Lärmschutz Stadtstrassen	1'601.9
Neugestaltung Europaplatz	1'561.3
VS Manuel, Gesamtsanierung	1'459.4
Turnhalle Fischermätteli, Sanierung	1'290.1
Aare Bern, Hochwasserschutz	1'281.7
Ersatz Verkehrsrechner	1'163.6
SP Weissenstein, Erneuerung Kunstrasen	1'099.2

Neben der Investitionsrechnung zeigt der Anlagespiegel (Kapitel 11.7) die Bewegungen der Anlagebestände detailliert auf. Durch die Rückführung von Stadtbauten Bern nahm das abschreibungspflichtige Verwaltungsvermögen per 1. Januar 2014 um 559,1 Mio. Franken zu. Nach Verbuchung der getätigten Investitionen und der Vornahme der Abschreibungen beträgt dessen Buchwert per Ende 2014 nun Fr. 885 545 011.76 oder 637,9 Mio. Franken mehr als zu Jahresbeginn.

1.2.8.2 Sonderrechnungen Verwaltungsvermögen

Vom den in der Sonderrechnung Stadtentwässerung getätigten Bruttoinvestitionen von 2,8 Mio. Franken können folgende grösseren Projekten genannt werden:

Investition (brutto) in 1 000 Franken	Betrag
Richtplanungen genereller Entwässerungsplan	546.3
Zentweg, Ersatz Mischabwasserleitung	511.9
Kasernenareal-Breitenrainplatz, Kanalneubau	308.5
Friedbühlstrasse, Ersatz Mischwasserleitung	229.6

In der Sonderrechnung Entsorgung + Recycling, welche insgesamt 1,3 Mio. Franken Bruttoinvestitionen ausweist, sind folgende Investitionen erwähnenswert:

Investition (brutto) in 1 000 Franken	Betrag
Ersatz 4 Renault Puncher	443.1
Ausdehnung Grüngutsammlung	314.9

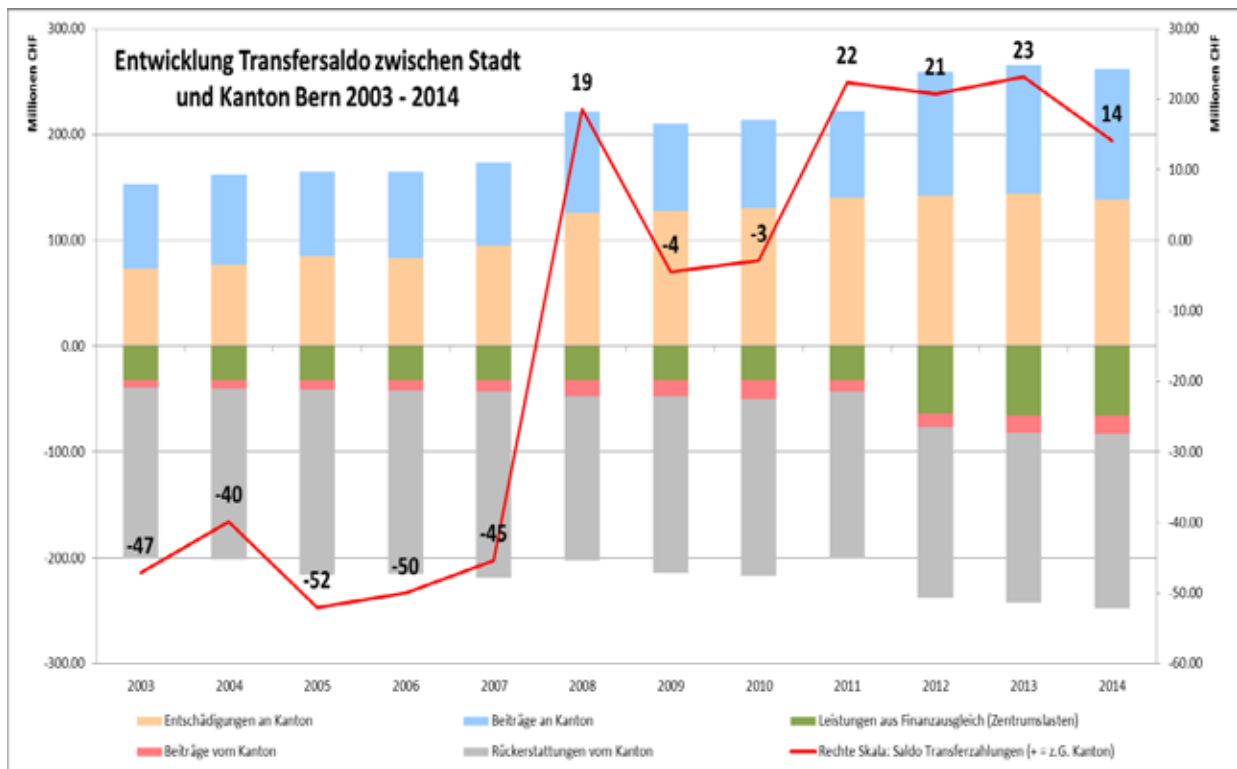
1.2.8.3 Investitionen Gesamthaushalt

	Rechnung 2014	Budget 2014	Rechnung 2013
Allgemeiner Haushalt			
Bruttoinvestitionen	122'454'140.16	149'552'413.00	42'066'771.40
Investitionseinnahmen	-7'488'134.25	-3'195'441.00	-7'865'884.40
Nettoinvestitionen	114'966'005.91	146'356'972.00	34'200'887.00
	Rechnung 2014	Budget 2014	Rechnung 2013
Sonderrechnungen			
Verwaltungsvermögen¹⁾			
Bruttoinvestitionen	4'086'557.19	11'645'000.00	7'873'069.20
Investitionseinnahmen	-162'641.75	-170'000.00	-166'247.31
Nettoinvestitionen	3'923'915.44	11'475'000.00	7'706'821.89
	Rechnung 2014	Budget 2014	Rechnung 2013
Gesamthaushalt			
Bruttoinvestitionen	126'540'697.35	161'197'413.00	49'939'840.60
Investitionseinnahmen	-7'650'776.00	-3'365'441.00	-8'032'131.71
Nettoinvestitionen	118'889'921.35	157'831'972.00	41'907'708.89

1) Stadtentwässerung, Entsorgung + Recycling

Insgesamt hat die Stadt Bern zusammen mit ihren Sonderrechnungen brutto 127,1 Mio. Franken in ihr Verwaltungsvermögen investiert (Vorjahr 49,9 Mio. Franken, jedoch ohne Stadtbauten Bern).

1.2.9 Finanzflüsse zwischen Stadt und Kanton



Aus der obigen Grafik geht hervor, dass die Stadt im System der Transferzahlungen seit 2011 eine Nettozahlerin geworden ist. Darin sind nebst den Finanzströmen aus dem kantonalen Finanz- und Lastenausgleich (FILAG) auch alle anderen Geldflüsse zwischen der Stadt und dem Kanton enthalten. So zum Beispiel vom Kanton an die Direktion BSS im Bereich Soziales oder von der Direktion SUE an den Kanton für den Bereich Polizei.

1.2.10 Anstalten

Nach den Vorschriften von HRM2 ist der Gesamthaushalt der Stadt (Allgemeiner Haushalt sowie Sonderrechnungen) konsolidiert darzustellen, auf die Konsolidierung der Anstalten wird verzichtet.

Die Jahresrechnungen der beiden selbständigen Anstalten **Energie Wasser Bern** und **BERNMOBIL** sind daher im Kapitel 11.9.6 und 11.9.7 lediglich summarisch abgebildet. Für weitere Informationen wird auf die detaillierten Geschäftsberichte der beiden Anstalten verwiesen.

Energie Wasser Bern weist für 2014 einen Jahresgewinn von Fr. 32 687 360.02 aus. Die Gewinnablieferung an die Stadtkasse beträgt budgetgemäss 22,5 Mio. Franken. Die Ergebnisverwendung lässt sich wie folgt darstellen (gerundete Zahlen):

Übersicht über das Jahresergebnis pro Sparte	Fr.
Elektrizität	23'196'000.00
Wärme	20'363'000.00
New Business	-10'872'000.00
Total ausschüttbares Jahresergebnis	32'687'000.00
Gewinnverwendung	
Gewinnablieferung an die Stadt	22'500'000.00
Einlage in den Ökofonds	2'500'000.00
Einlage in die Betriebsreserven Elektrizität	7'396'000.00
Einlage in die Betriebsreserven Wärme	11'163'000.00
Entnahme aus den Betriebsreserven New Business	-10'872'000.00
Total Gewinnverwendung	32'687'000.00

BERNMOBIL schliesst die Jahresrechnung mit einem Gewinn von Fr. 901 954.91 ab. Die Spezialfinanzierung nach übergeordnetem Recht (inkl. Gewinnvortrag) beläuft sich nach Zuweisung von Fr. 603 000.00 auf Fr. 8 610 000.00. Aus gewerblichen Leistungen erzielte BERNMOBIL einen Gewinn von Fr. 250 841.00, der der gemeinderechtlichen Spezialfinanzierung zugewiesen wird. Diese erhöht sich dadurch auf Fr. 1 995 144.14.

1.2.11 Nachkredite

Alle Nachkredite der Verwaltungsdirektionen von Fr. 22 060 608.93 sind in einer separaten Nachkredittabelle aufgeführt und begründet. Davon hat der Stadtrat Fr. 12 113 006.28 angenommen, die restlichen Fr. 9 947 602.65 liegen in der Kompetenz des Gemeinderates, inbegriffen die gebundenen Ausgaben und Mindereinnahmen von Fr. 9 606 761.24 (inkl. Mindererträge aus dem Lastenausgleich). Nicht gebunden sind Nachkredite von Fr. 340 841.41. Im Zusammenhang mit der vom Gemeinderat vorgeschlagenen, neu zu schaffenden Spezialfinanzierung Eis und Wasser wird dem Stadtrat anlässlich der Behandlung des dafür nötigen Spezialfinanzierungsreglements für die Einlage von Fr. 30 749 564.05 ein Nachkreditantrag über Fr. 14 550 382.75 für die Erhöhung des Globalkredits der Dienststelle Finanzverwaltung unterbreitet werden. Dieser Nachkredit ist in der Nachkredittabelle separat aufgeführt.

1.2.12 Finanzkennzahlen

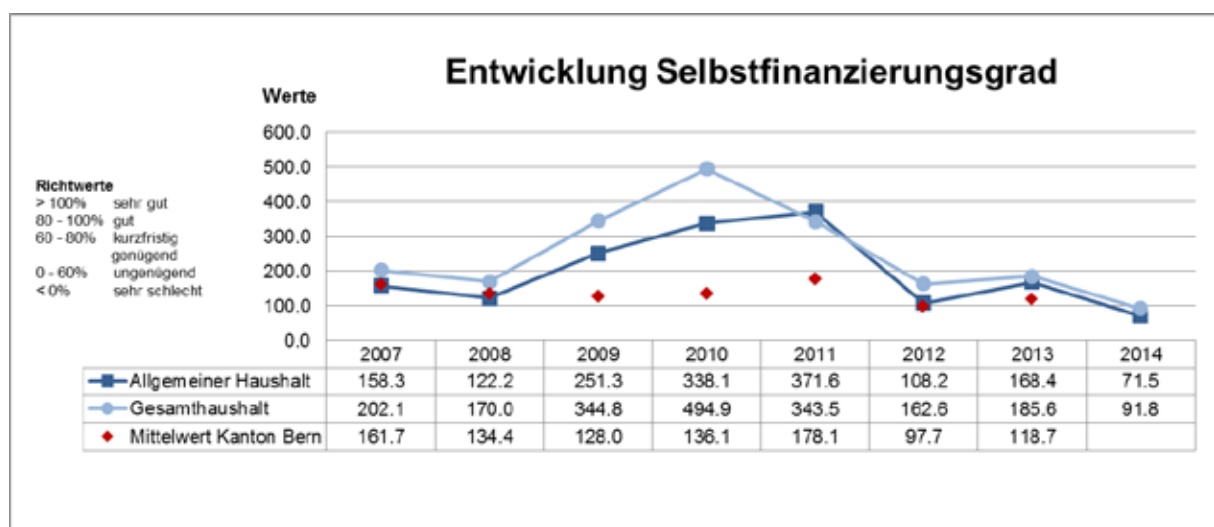
Abgestützt auf die Empfehlungen der Konferenz der kantonalen Finanzdirektoren sowie der interkantonalen Koordinationsgruppe HRM2 wurde die bisher unter HRM1 gültige Kennzahlensystematik vollständig überarbeitet. Vom kantonalen Amt für Gemeinden und Raumordnung liegt noch keine definitiv verabschiedete Berechnungsvorgabe für die Testgemeinden HRM2 vor, weshalb die Bewilligung erteilt wurde, im Übergangsjahr 2014 auf die Erarbeitung und Veröffentlichung von Kennzahlen zu verzichten oder eine Simulation auf Basis der HRM1-Systematik vorzunehmen. Die HRM2-Werte können zum grössten Teil auf die HRM1-Struktur übersetzt werden, daher wurden die Kennzahlen der bisherigen Systematik angenähert.

Zudem wirkt sich die Rückführung der Stadtbauten Bern per 1. Januar 2014 aufgrund des geplanten Investitionsvolumens, der zusätzlich zu tragenden Kapitalzinsen und Abschreibungen sowie der zusätzlichen Verschuldung negativ auf die Entwicklung der Kennzahlen Selbstfinanzierungsgrad, Zinsbelastungsanteil, Kapitaldienstanteil und Bruttoverschuldungsanteil aus. Beim Investitionsanteil hat sich jedoch ein Anstieg und somit eine Verbesserung eingestellt.

Zu Vergleichszwecken werden innerhalb des Kantons Bern seit 2005 die Zahlen der konsolidierten Rechnungen des Gesamthaushaltes (Allgemeiner Haushalt und Sonderrechnungen konsolidiert), also ohne Anstalten, verwendet. Aussagekräftiger für die Stadt Bern sind jedoch auch die Kennzahlen des Allgemeinen Haushalts allein, die deshalb ebenfalls dargestellt werden. Zum Vergleich der Stadt Bern mit den bernischen Gemeinden dient der Mittelwert im Kanton Bern. Für das Jahr 2014 werden die Daten erst Anfang 2016 vom Kanton veröffentlicht, weshalb der Mittelwert zum heutigen Zeitpunkt nicht verfügbar ist.

Selbstfinanzierungsgrad (Selbstfinanzierung in Prozenten der Nettoinvestitionen)

Der Selbstfinanzierungsgrad gibt Antwort auf die Frage, inwieweit die Investitionen aus selbst erarbeiteten Mitteln bezahlt werden können. Vor allem ein Vergleich über mehrere Jahre zeigt, ob die Investitionen finanziell verkraftet werden. Ein Selbstfinanzierungsgrad von unter 100 % führt zwangsläufig zu einer Neuverschuldung, von über 100 % zu einer Entschuldung.



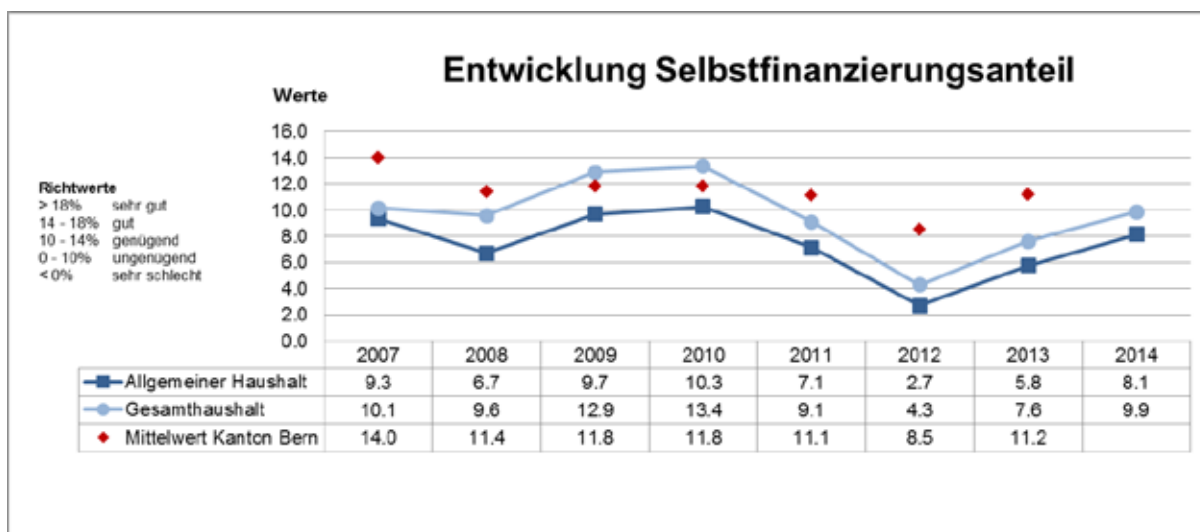
Im 2011 exkl. Umfinanzierung Stadtbauten

Im Allgemeinen Haushalt beträgt der Selbstfinanzierungsgrad lediglich 71,5 %, da nach der Rückführung der Stadtbauten Bern per 1. Januar 2014 auch die Investitionen in Verwaltungs-

liegenschaften mit berücksichtigt werden. Der mit Abschreibungen und den Nettoeinlagen in die Spezialfinanzierungen erwirtschaftete Cashflow von 82,2 Mio. Franken reichte nicht aus um die Nettoinvestitionen 2014 von 115,0 Mio. Franken zu finanzieren. Der Selbstfinanzierungsgrad liegt unter Berücksichtigung der Sonderrechnungen bei 91,8 %. Die Werte von 2014 liegen im Allgemeinen Haushalt deutlich unter den Vorjahreswerten und auch unterhalb des Mittelwertes 2013 der Gemeinden des Kantons Bern.

Selbstfinanzierungsanteil (Selbstfinanzierung in Prozenten des Finanzertrages)

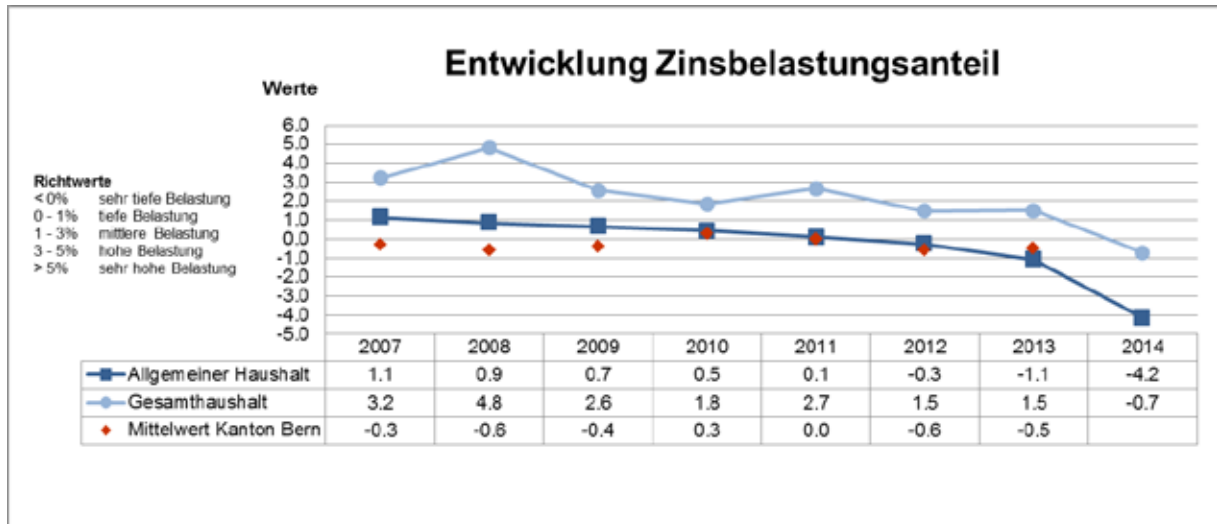
Der Selbstfinanzierungsanteil gibt Auskunft über die finanzielle Leistungsfähigkeit einer Gemeinde: Je höher der Wert, umso grösser ist der Spielraum für die Finanzierung von Investitionen oder für den Schuldenabbau. Ein Wert zwischen 5 % bis 10 % wird für grosse Gemeinden als ausreichend bezeichnet.



Der prozentuale Anteil der Selbstfinanzierung am Finanzertrag beträgt im Allgemeinen Haushalt 2014 8,1 % und nähert sich wieder dem langjährigen Durchschnittswert an. Er liegt aber tiefer als der kantonale Mittelwert. Unter Einbezug der Sonderrechnungen ist der Selbstfinanzierungsanteil mit 9,9 % etwas besser.

Zinsbelastungsanteil (Nettozinsen in Prozent des Finanzertrages)

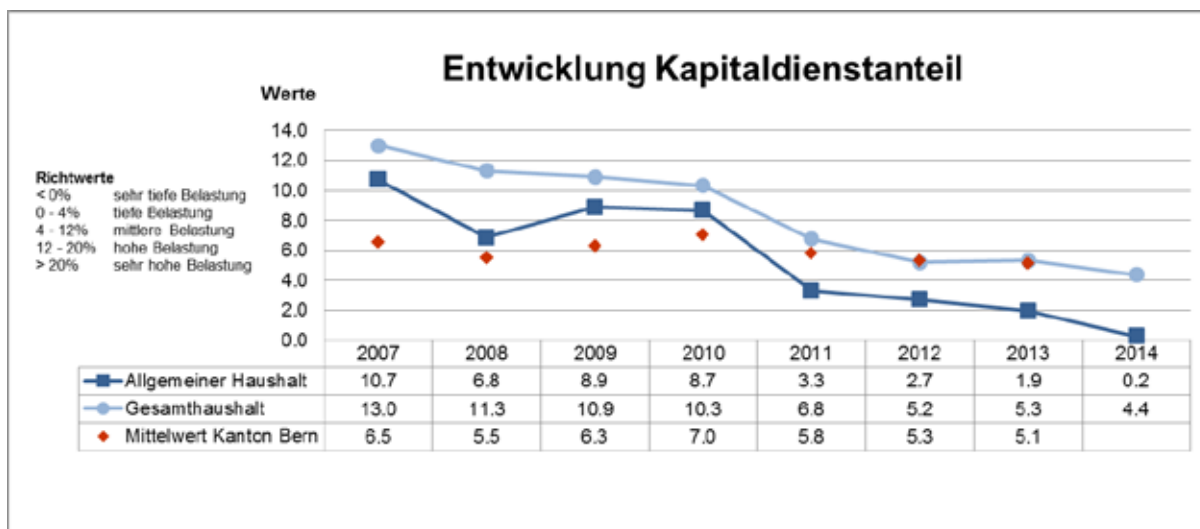
Der Zinsbelastungsanteil gibt Antwort auf die Frage, wie stark der Finanzertrag durch die Nettozinsen belastet ist. Ein hoher Zinsbelastungsanteil weist auf eine hohe Verschuldung hin. Im Vergleich über mehrere Jahre wird die Verschuldungstendenz und im Vergleich zu anderen Gemeinden die Verschuldungssituation erkannt.



Die Nettozinsen sind in den letzten Jahren kontinuierlich zurückgegangen. 2014 sind sie wiederum negativ. Neben wiederkehrenden Einflüssen betreffend Rückführung der Stadtbauten (Liegenschaftserträge des Verwaltungsvermögens an Dritte von ca. 19 Mio. Franken werden bei der Berechnung der Nettozinsen berücksichtigt) ist die Verbesserung durch einmalige Einflüsse (Gratisaktien Autoeinstellhalle Waisenhausplatz 12,1 Mio. Franken) begründet. Der Wert liegt für den Allgemeinen Haushalt im sehr tiefen Belastungsbereich, trotz der höheren Investitionen, welche eine Stadt wie Bern im Vergleich zu kleineren Gemeinden tätigen muss. Der Wert ist weiter gesunken und liegt unter dem kantonalen Mittel. Auch mit Einbezug der Sonderrechnungen ist der Zinsbelastungsanteil 2014 gegenüber dem Vorjahr stark gesunken. Er entspricht einer sehr tiefen Belastung.

Kapitaldienstanteil (Kapitaldienst in Prozent des Finanzertrages)

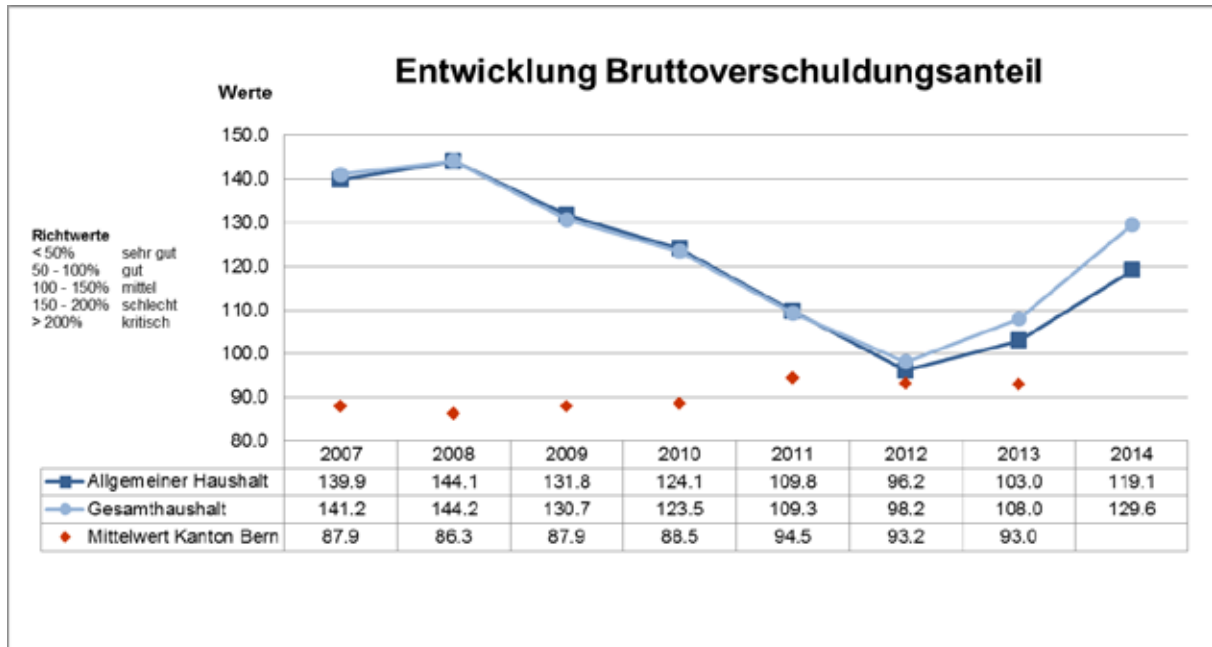
Der Kapitaldienstanteil gibt Antwort auf die Frage, wie stark der Finanzertrag durch den Kapitaldienst (Zinsen und Abschreibungen) als Folge der Investitionstätigkeit belastet ist. Ein hoher Kapitaldienstanteil weist auf eine hohe Verschuldung und/oder einen hohen Abschreibungsbedarf hin, vor allem bei bestehenden Bilanzfehlbeträgen.



Durch den Wegfall der Abschreibungen auf dem Bilanzfehlbetrag ab 2011 hat sich diese Kennzahl markant verbessert und liegt für den Steuerhaushalt auch deutlich tiefer als im kantonalen Mittel. Es resultiert eine sehr tiefe Belastung – jedoch liegt auch hier der Grund bei der Stadtbauten-Rückführung sowie den einmaligen Vermögenserträgen. Werden die Sonderrechnungen mit einbezogen, erreicht die Stadt Bern einen Wert von 4,4, was einer mittleren Belastung entspricht.

Bruttoverschuldungsanteil (Bruttoschulden in Prozent des Finanzertrages, exkl. Sonderrechnungen und Anstalten)

Der Bruttoverschuldungsanteil gibt Antwort auf die Frage, zu welchem Anteil der Finanzertrag beansprucht würde, wenn die Bruttoschulden auf einen Schlag abbezahlt werden müssten.

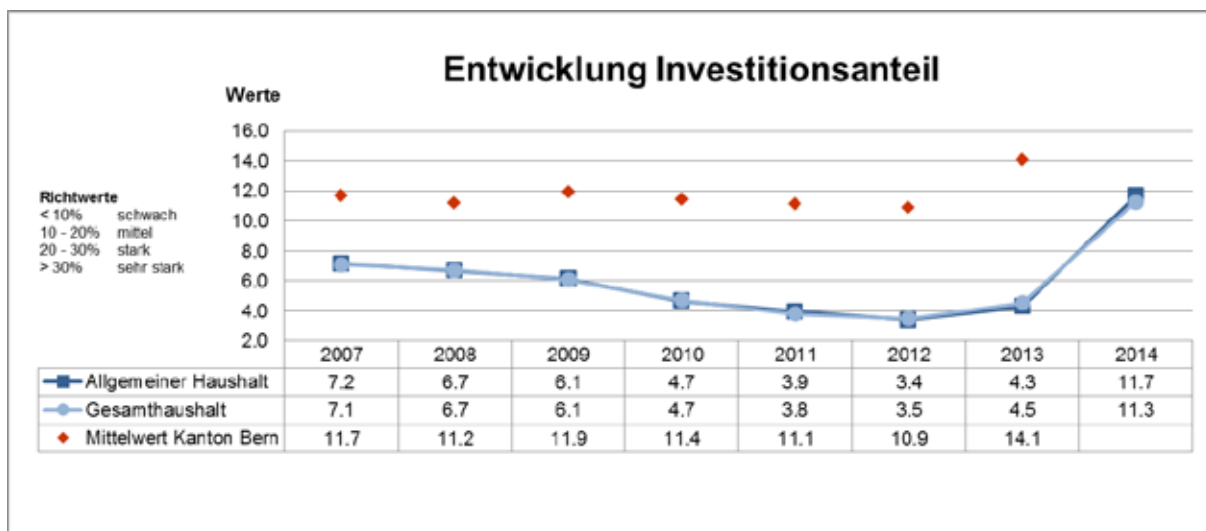


Bruttoverschuldung 2014: Steuerhaushalt exkl. SR/Anstalten (1 113,4 Mio. Franken) bzw. Steuerhaushalt inkl. Sonderrechnungen und exkl. Anstalten (1 343,4 Mio. Franken)

Die seit 2008 anhaltende positive Entwicklung hat sich 2013 gewendet. Der Grund lag insbesondere in einer Zunahme der mittel- und langfristigen Schulden, weil in Anbetracht von anstehenden, grossen Investitionen frühzeitig eine langfristige Teilfinanzierung vorgenommen wurde. Im Jahr 2014 sind mit der Rückführung der Anstalt Stadtbauten in den allgemeinen Haushalt deren Anleihen und Darlehen (285 Mio. Franken) ebenfalls ausgewiesen, was zu einer weiteren Erhöhung des Bruttoverschuldungsanteils führte. Da im Finanzertrag lediglich der allgemeine Haushalt berücksichtigt ist, werden im Gegenzug auch nur die Bruttoschulden exkl. Sonderrechnungen und Anstalten berücksichtigt. Der erreichte Wert entspricht einer mittleren Verschuldung. Gleiches gilt, wenn die Sonderrechnungen mit einbezogen werden.

Investitionsanteil (Bruttoinvestitionen in Prozent der konsolidierten Ausgaben)

Diese Kennzahl zeigt, wie hoch der Anteil der Bruttoinvestitionen gemessen an den Gesamtausgaben (ohne Abschreibungen, durchlaufende Beiträge, Einlagen in Spezialfinanzierungen und interne Verrechnungen) ist und damit die Aktivität im Bereich der Investitionen. Sie sagt jedoch nichts aus über die finanzielle Situation einer Gemeinde.



Bis Ende 2013 war diese Kennzahl im Vergleich zu anderen Gemeinden wegen der Auslagerung der Hochbauaktivitäten an die Stadtbauten Bern stark verfälscht und hatte demnach für die Stadt Bern wenig Aussagekraft. Ab 2014 ist diese Kennzahl, aufgrund der Rückführung der Stadtbauten Bern in den Steuerhaushalt per 1. Januar 2014, besser mit anderen Gemeinden vergleichbar. Der aktuelle Wert von 11,7 % wird als mittel beurteilt. Der Vergleich mit dem kantonalen Durchschnittswert des Vorjahres ist aufgrund der Grösse des Haushaltes der Stadt Bern jedoch nur bedingt aussagekräftig.

Jahresbericht 2014

Jahresrechnung Band 1

- Berichte
- 2 Eckdaten**
- Bilanz
- Funktionen
- Sachgruppen
- Geldflussrechnung
- Finanzkennzahlen
- Antrag des Gemeinderates
- Bestätigungsbericht der Revisionsstelle
- Genehmigung der Jahresrechnung durch den Stadtrat
- Anhang
- Details zur Rechnung

2. ECKDATEN

2.1 ÜBERSICHT

	Rechnung 2014	Budget 2014	Rechnung 2013
Jahresergebnis Erfolgsrechnung			
Allgemeiner Haushalt	0.00	-1'728'869.86	17'833'761.49
Sonderrechnungen:			
- Stadtentwässerung	-1'682'553.49	HRM1	HRM1
- Entsorgung & Recycling	1'999'028.31	HRM1	HRM1
Jahresergebnis Gesamthaushalt (- = Defizit)	316'474.82	-1'728'869.86	17'833'761.49
Steuern			
Steuerertrag natürliche Personen	321'241'632.08	314'600'000.00	315'029'725.85
Steuerertrag juristische Personen	75'029'147.35	73'690'000.00	75'542'447.45
Liegenschaftssteuer	39'770'982.70	36'700'000.00	38'828'964.55
Nettoinvestitionen			
Allgemeiner Haushalt	114'966'005.91	146'356'972.00	34'200'886.70
Sonderrechnungen	3'923'915.44	11'475'000.00	7'706'821.89
Nettoinvestitionen Gesamthaushalt	118'889'921.35	157'831'972.00	41'907'708.59
Bestand Sachanlagen Finanzvermögen			(per 01.01.2014)
Allgemeiner Haushalt	110'383'130.45		107'643'172.33
Sonderrechnungen	1'145'769'784.43		1'116'255'933.09
Sachanlagen Finanzverm. Gesamthaushalt	1'256'152'914.88	0.00	1'223'899'105.42
Bestand Verwaltungsvermögen			(per 01.01.2014)
Allgemeiner Haushalt	1'034'804'810.81		964'157'598.25
Sonderrechnungen	58'072'466.95		55'125'295.00
Verwaltungsvermögen Gesamthaushalt	1'092'877'277.76	0.00	1'019'282'893.25
Fremdkapital (Anleihen + Darlehen)			
Allgemeiner Haushalt	1'025'000'000.00		815'000'000.00
Sonderrechnungen	230'000'000.00		230'000'000.00
Fremdkapital Stadt	1'255'000'000.00		1'045'000'000.00
Fremdkapital BERNMOBIL	178'400'000.00		196'600'000.00
Fremdkapital ewb	925'000'000.00		975'000'000.00
Fremdkapital Stadtbauten	0.00		285'000'000.00
Fremdkapital arabern	10'000'000.00		0.00
Fremdkapital Gesamthaushalt	2'368'400'000.00		2'501'600'000.00
Eigenkapital			(per 01.01.2014)
Total gemäss Eigenkapitalnachweis	969'725'656.73		906'909'406.38
davon verfügbares Eigenkapital (Bilanzüberschuss)	104'281'689.32		104'281'689.32

2.2 SELBSTFINANZIERUNG

Allgemeiner Haushalt	Rechnung 2014	Budget 2014	Rechnung 2013
Ergebnis Allgemeiner Haushalt	-	-1'728'869.86	17'833'761.49
Abschreibung Verwaltungsvermögen	44'318'793.35	47'058'023.55	30'027'527.70
Einlagen in Fonds und Spezialfinanzierungen	-	-	-
Entnahmen aus Fonds und Spezialfinanzierungen	-	-	-
Wertberichtigung Darlehen Verwaltungsvermögen	-	-	4'067'822.00
Wertberichtigung Beteiligungen Verwaltungsvermögen	-	-	-
Abschreibungen Investitionsbeiträge	-	-	-
Zusätzliche Abschreibungen	-	-	-
Einlagen in das Eigenkapital	46'053'201.22	12'221'919.83	8'365'352.87
a.o. Entnahmen Spezialfonds	-5'000'000.00	-5'000'000.00	-
Entnahmen aus dem Eigenkapital	-3'146'476.91	-1'547'556.00	-2'704'828.41
Selbstfinanzierung allgemeiner Haushalt	82'225'517.66	51'003'517.52	57'589'635.65
Investitionsausgaben	123'025'784.26	149'552'413.00	42'066'771.10
Investitionseinnahmen	-8'059'778.35	-3'195'441.00	-7'865'884.40
Nettoinvestitionen allgemeiner Haushalt	114'966'005.91	146'356'972.00	34'200'886.70
Finanzierungsüberschuss / Finanzierungs- fehlbetrag (-) Allgemeiner Haushalt	-32'740'488.25	-95'353'454.48	23'388'748.95

Sonderrechnungen

(Stadtentwässerung, Fonds für Boden- und Wohnbaupolitik, Entsorgung & Recycling)

Ergebnis Sonderrechnungen	316'474.82	-	-
Abschreibung Verwaltungsvermögen	976'743.49	9'279'691.00	6'676'101.89
Einlagen in Fonds und Spezialfinanzierungen	10'997'979.60	12'384'316.00	
Entnahmen aus Fonds und Spezialfinanzierungen	-88'007.23	-16'910'844.48	
Wertberichtigung Darlehen Verwaltungsvermögen	-	-	-
Wertberichtigung Beteiligungen Verwaltungsvermögen	-	-	-
Abschreibungen Investitionsbeiträge	-	-	-
Zusätzliche Abschreibungen	-	-	-
Einlagen in das Eigenkapital	14'708'250.05		27'762'294.03
a.o. Entnahmen Spezialfonds	-	-	-
Entnahmen aus dem Eigenkapital	-	-	-7'352'104.03
Selbstfinanzierung Sonderrechnungen	26'911'440.73	4'753'162.52	27'086'291.89
Investitionsausgaben	4'086'557.19	11'645'000.00	7'873'069.20
Investitionseinnahmen	-162'641.75	-170'000.00	-166'247.31
Nettoinvestitionen Sonderrechnungen (VV)	3'923'915.44	11'475'000.00	7'706'821.89
Finanzierungsüberschuss / Finanzierungs- fehlbetrag (-) Sonderrechnungen	22'987'525.29	-6'721'837.48	19'379'470.00

Gesamthaushalt

Finanzierungsüberschuss / Finanzierungs- fehlbetrag (-) Gesamthaushalt	-9'752'962.96	-102'075'291.96	42'768'218.95
---	----------------------	------------------------	----------------------

2.3.1 Gestufte Erfolgsausweise

Mehrstufige Erfolgsrechnung Allgemeiner Haushalt:	Rechnung 2014	Budget 2014	Rechnung 2013
Total Betrieblicher Aufwand	1'043'626'800.14	1'053'986'111.92	958'216'920.68
30 Personalaufwand	284'077'574.27	289'138'676.57	259'962'343.11
31 Sach- und übriger Betriebsaufwand	114'794'769.86	119'505'281.35	163'205'412.29
33 Abschreibungen Verwaltungsvermögen	44'318'793.35	47'058'023.55	30'027'527.70
35 Einlagen Fonds/Spezialfinanzierungen	0.00	0.00	0.00
36 Transferaufwand	462'118'158.17	460'377'689.33	464'649'013.88
37 Durchlaufende Beiträge	967'282.40	1'853'700.00	1'899'051.50
39 Interne Verrechnungen	137'350'222.09	136'052'741.12	38'473'572.20
Total Betrieblicher Ertrag	1'050'221'993.00	1'036'235'413.86	969'542'179.63
40 Fiskalertrag	451'674'809.43	437'209'475.00	444'382'068.50
41 Regalien und Konzessionen	16'226'213.35	16'173'500.00	15'331'443.95
42 Entgelte	155'082'403.69	167'641'564.93	160'214'643.77
43 Verschiedene Erträge	6'794'898.31	7'266'528.50	5'116'762.60
45 Entnahmen Fonds/Spezialfinanzierungen	0.00	0.00	0.00
46 Transferertrag	282'126'163.73	270'037'904.31	304'124'637.11
47 Durchlaufende Beiträge	967'282.40	1'853'700.00	1'899'051.50
49 Interne Verrechnungen	137'350'222.09	136'052'741.12	38'473'572.20
Ergebnis aus betrieblicher Tätigkeit	6'595'192.86	-17'750'698.06	11'325'258.95
34 Finanzaufwand	55'251'836.02	59'073'387.00	57'256'256.54
44 Finanzertrag	98'763'367.47	80'769'579.00	69'425'283.54
Ergebnis aus Finanzierung	43'511'531.45	21'696'192.00	12'169'027.00
Operatives Ergebnis	50'106'724.31	3'945'493.94	23'494'285.95
38 Ausserordentlicher Aufwand	58'253'201.22	12'221'919.83	8'365'352.87
48 Ausserordentlicher Ertrag	8'146'476.91	6'547'556.00	2'704'828.41
Ausserordentliches Ergebnis	-50'106'724.31	-5'674'363.83	-5'660'524.46
Aufwandüberschuss (-) / Ertragsüberschuss	0.00	-1'728'869.89	17'833'761.49
Zusammenfassung			
30 - 39 Total Aufwand	1'157'131'837.38	1'125'281'418.75	1'023'838'530.09
40 - 49 Total Ertrag	1'157'131'837.38	1'123'552'548.86	1'041'672'291.58
Aufwandüberschuss (-) / Ertragsüberschuss	0.00	-1'728'869.89	17'833'761.49

2.3.2 Gestufte Erfolgsausweise

Mehrstufige Erfolgsrechnung Sonderrechnung Stadtentwässerung:	Rechnung 2014	Budget 2014	Rechnung 2013
Total Betrieblicher Aufwand	37'420'709.44	47'256'366.24	32'372'863.81
30 Personalaufwand	4'040'208.98	4'688'585.24	4'473'909.88
31 Sach- und übriger Betriebsaufwand	8'394'611.08	11'063'281.00	9'731'212.03
33 Abschreibungen Verwaltungsvermögen	88'007.23	8'330'000.00	5'636'665.20
35 Einlagen Fonds/Spezialfinanzierungen	10'997'979.60	10'603'000.00	0.00
36 Transferaufwand	13'899'902.55	12'571'500.00	12'531'076.70
37 Durchlaufende Beiträge	0.00	0.00	0.00
39 Interne Verrechnungen	0.00	0.00	0.00
Total Betrieblicher Ertrag	34'558'210.29	46'085'366.24	35'310'033.10
40 Fiskalertrag	0.00	0.00	0.00
41 Regalien und Konzessionen	0.00	0.00	0.00
42 Entgelte	34'427'761.06	34'002'091.76	34'871'191.10
43 Verschiedene Erträge	0.00	50'000.00	396'400.00
45 Entnahmen Fonds/Spezialfinanzierungen	88'007.23	11'973'274.48	0.00
46 Transferertrag	42'442.00	60'000.00	42'442.00
47 Durchlaufende Beiträge	0.00	0.00	0.00
49 Interne Verrechnungen	0.00	0.00	0.00
Ergebnis aus betrieblicher Tätigkeit	-2'862'499.15	-1'171'000.00	2'937'169.29
34 Finanzaufwand	0.00	0.00	0.00
44 Finanzertrag	1'179'945.66	1'171'000.00	1'172'043.88
Ergebnis aus Finanzierung	1'179'945.66	1'171'000.00	1'172'043.88
Operatives Ergebnis	-1'682'553.49	0.00	4'109'213.17
38 Ausserordentlicher Aufwand	0.00	0.00	11'461'317.20
48 Ausserordentlicher Ertrag	0.00	0.00	7'352'104.03
Ausserordentliches Ergebnis	0.00	0.00	-4'109'213.17
Aufwandüberschuss (-) / Ertragsüberschuss	-1'682'553.49	0.00	0.00
Zusammenfassung			
30 - 39 Total Aufwand	37'420'709.44	47'256'366.24	43'834'181.01
40 - 49 Total Ertrag	35'738'155.95	47'256'366.24	43'834'181.01
Aufwandüberschuss (-) / Ertragsüberschuss	-1'682'553.49	0.00	0.00

2.3.3 Gestufte Erfolgsausweise

Mehrstufige Erfolgsrechnung SR Fonds für Boden- und Wohnbaupolitik:	Rechnung 2014	Budget 2014	Rechnung 2013
Total Betrieblicher Aufwand	6'881'370.86	7'266'470.00	6'924'555.32
30 Personalaufwand	5'764'663.28	5'996'520.00	5'532'904.38
31 Sach- und übriger Betriebsaufwand	1'116'707.58	1'269'950.00	1'391'650.94
33 Abschreibungen Verwaltungsvermögen	0.00	0.00	0.00
35 Einlagen Fonds/Spezialfinanzierungen	0.00	0.00	0.00
36 Transferaufwand	0.00	0.00	0.00
37 Durchlaufende Beiträge	0.00	0.00	0.00
39 Interne Verrechnungen	0.00	0.00	0.00
Total Betrieblicher Ertrag	759'025.01	6'197'970.00	2'134'391.54
40 Fiskalertrag	0.00	0.00	0.00
41 Regalien und Konzessionen	0.00	0.00	0.00
42 Entgelte	620'454.33	1'260'400.00	2'134'391.54
43 Verschiedene Erträge	138'570.68	0.00	0.00
45 Entnahmen Fonds/Spezialfinanzierungen	0.00	4'937'570.00	0.00
46 Transferertrag	0.00	0.00	0.00
47 Durchlaufende Beiträge	0.00	0.00	0.00
49 Interne Verrechnungen	0.00	0.00	0.00
Ergebnis aus betrieblicher Tätigkeit	-6'122'345.85	-1'068'500.00	-4'790'163.78
34 Finanzaufwand	52'850'442.45	50'886'000.00	54'270'079.23
44 Finanzertrag	73'681'038.35	51'954'500.00	72'471'430.84
Ergebnis aus Finanzierung	20'830'595.90	1'068'500.00	18'201'351.61
Operatives Ergebnis	14'708'250.05	0.00	13'411'187.83
38 Ausserordentlicher Aufwand	14'708'250.05	0.00	13'411'187.83
48 Ausserordentlicher Ertrag	0.00	0.00	0.00
Ausserordentliches Ergebnis	-14'708'250.05	0.00	-13'411'187.83
Aufwandüberschuss (-) / Ertragsüberschuss	0.00	0.00	0.00
Zusammenfassung			
30 - 39 Total Aufwand	74'440'063.36	58'152'470.00	74'605'822.38
40 - 49 Total Ertrag	74'440'063.36	58'152'470.00	74'605'822.38
Aufwandüberschuss (-) / Ertragsüberschuss	0.00	0.00	0.00

2.3.4 Gestufte Erfolgsausweise

Mehrstufige Erfolgsrechnung Sonderrechnung Entsorgung + Recycling:	Rechnung 2014	Budget 2014	Rechnung 2013
Total Betrieblicher Aufwand	24'754'922.60	26'932'544.00	24'853'444.74
30 Personalaufwand	10'343'993.90	10'250'707.00	10'280'245.47
31 Sach- und übriger Betriebsaufwand	12'158'772.44	13'873'140.00	13'509'332.33
33 Abschreibungen Verwaltungsvermögen	888'736.26	949'691.00	1'039'436.69
35 Einlagen Fonds/Spezialfinanzierungen	0.00	1'781'316.00	0.00
36 Transferaufwand	1'363'420.00	77'690.00	24'430.25
37 Durchlaufende Beiträge	0.00	0.00	0.00
39 Interne Verrechnungen	0.00	0.00	0.00
Total Betrieblicher Ertrag	26'880'964.51	27'181'144.00	27'978'495.13
40 Fiskalertrag	0.00	0.00	0.00
41 Regalien und Konzessionen	0.00	0.00	0.00
42 Entgelte	26'880'964.51	27'181'144.00	27'978'495.13
43 Verschiedene Erträge	0.00	0.00	0.00
45 Entnahmen Fonds/Spezialfinanzierungen	0.00	0.00	0.00
46 Transferertrag	0.00	0.00	0.00
47 Durchlaufende Beiträge	0.00	0.00	0.00
49 Interne Verrechnungen	0.00	0.00	0.00
Ergebnis aus betrieblicher Tätigkeit	2'126'041.91	248'600.00	3'125'050.39
34 Finanzaufwand	173'963.95	265'600.00	278'594.30
44 Finanzertrag	46'950.35	17'000.00	43'332.91
Ergebnis aus Finanzierung	-127'013.60	-248'600.00	-235'261.39
Operatives Ergebnis	1'999'028.31	0.00	2'889'789.00
38 Ausserordentlicher Aufwand	0.00	0.00	2'889'789.00
48 Ausserordentlicher Ertrag	0.00	0.00	0.00
Ausserordentliches Ergebnis	0.00	0.00	-2'889'789.00
Aufwandüberschuss (-) / Ertragsüberschuss	1'999'028.31	0.00	0.00
Zusammenfassung			
30 - 39 Total Aufwand	24'928'886.55	27'198'144.00	28'021'828.04
40 - 49 Total Ertrag	26'927'914.86	27'198'144.00	28'021'828.04
Aufwandüberschuss (-) / Ertragsüberschuss	1'999'028.31	0.00	0.00

2.3.5 Gestufte Erfolgsausweise

Mehrstufige Erfolgsrechnung Gesamthaushalt (konsolidiert)	Rechnung 2014	Budget 2014	Rechnung 2013
Total Betrieblicher Aufwand	1'104'136'974.76	1'135'441'492.16	1'022'367'784.55
30 Personalaufwand	298'461'777.15	310'074'488.81	280'249'402.84
31 Sach- und übriger Betriebsaufwand	136'464'860.96	145'711'652.35	187'837'607.59
33 Abschreibungen Verwaltungsvermögen	45'295'536.84	56'337'714.55	36'703'629.59
35 Einlagen Fonds/Spezialfinanzierungen	10'997'979.60	12'384'316.00	0.00
36 Transferaufwand	474'599'315.72	473'026'879.33	477'204'520.83
37 Durchlaufende Beiträge	967'282.40	1'853'700.00	1'899'051.50
39 Interne Verrechnungen	137'350'222.09	136'052'741.12	38'473'572.20
Total Betrieblicher Ertrag	1'102'816'967.85	1'115'699'894.10	1'034'965'099.40
40 Fiskalertrag	451'674'809.43	437'209'475.00	444'382'068.50
41 Regalien und Konzessionen	16'226'213.35	16'173'500.00	15'331'443.95
42 Entgelte	217'011'583.59	230'085'200.69	225'198'721.54
43 Verschiedene Erträge	6'933'468.99	7'316'528.50	5'513'162.60
45 Entnahmen Fonds/Spezialfinanzierungen	88'007.23	16'910'844.48	0.00
46 Transferertrag	272'565'380.77	270'097'904.31	304'167'079.11
47 Durchlaufende Beiträge	967'282.40	1'853'700.00	1'899'051.50
49 Interne Verrechnungen	137'350'222.09	136'052'741.12	38'473'572.20
Ergebnis aus betrieblicher Tätigkeit	-1'320'006.91	-19'741'598.06	12'597'314.85
34 Finanzaufwand	75'712'027.10	83'480'681.00	87'410'558.32
44 Finanzertrag	142'163'483.19	107'167'773.00	118'717'719.42
Ergebnis aus Finanzierung	66'451'456.09	23'687'092.00	31'307'161.10
Operatives Ergebnis	65'131'449.18	3'945'493.94	43'904'475.95
38 Ausserordentlicher Aufwand	72'961'451.27	12'221'919.83	36'127'646.90
48 Ausserordentlicher Ertrag	8'146'476.91	6'547'556.00	10'056'932.44
Ausserordentliches Ergebnis	-64'814'974.36	-5'674'363.83	-26'070'714.46
Aufwandüberschuss (-) / Ertragsüberschuss	316'474.82	-1'728'869.89	17'833'761.49
Zusammenfassung			
30 - 39 Total Aufwand	1'252'810'453.13	1'231'144'092.99	1'145'905'989.77
40 - 49 Total Ertrag	1'253'126'927.95	1'229'415'223.10	1'163'739'751.26
Aufwandüberschuss (-) / Ertragsüberschuss	316'474.82	-1'728'869.89	17'833'761.49

Jahresbericht 2014

Jahresrechnung Band 1

- Berichte
- Eckdaten
- 3 Bilanz**
- Funktionen
- Sachgruppen
- Geldflussrechnung
- Finanzkennzahlen
- Antrag des Gemeinderates
- Bestätigungsbericht der Revisionsstelle
- Genehmigung der Jahresrechnung durch den Stadtrat
- Anhang
- Details zur Rechnung

3.1 BILANZ ALLGEMEINER HAUSHALT

	Bilanz 31.12.2014	Bilanz 1.1.2014	Einführung HRM2	Rückführung Stadtbauten	Bilanz 31.12.2013 nach HRM2
AKTIVEN					
FINANZVERMÖGEN					
100 Flüssige Mittel und kurzfristige Geldanlagen	81'298'797.11	131'654'378.40	-	171'345.85	131'483'032.55
101 Forderungen	214'303'931.36	203'516'375.75	-	-91'706'445.71	295'222'821.46
102 Kurzfristige Finanzanlagen	-	70'097'422.00	-	-	70'097'422.00
104 Aktive Rechnungsabgrenzungen	62'646'255.04	67'058'307.56	-25'122'720.00	-24'404'030.61	116'585'058.17
106 Vorräte und angefangene Arbeiten	5'922'435.11	4'572'591.90	-	215'486.38	4'357'105.52
107 Finanzanlagen	2'004'050'747.34	2'063'194'090.54	319'854'303.92	-284'898'000.00	2'028'237'786.62
108 Sachanlagen Finanzvermögen	110'383'130.45	107'643'172.33	18'376'049.00	-	89'267'123.33
109 Forderungen gegenüber Spezialfinanzierungen und Fonds im FK	-	-	-	-	-
TOTAL FINANZVERMÖGEN	2'478'605'296.41	2'647'736'338.48	313'107'632.92	-400'621'644.09	2'735'250'349.65
VERWALTUNGSVERMÖGEN					
140 Sachanlagen Verwaltungsvermögen	881'312'878.05	829'262'119.65	40'359'915.25	559'014'370.32	229'887'834.08
142 Immaterielle Anlagen	4'232'133.71	144'600.00	-15'256'413.31	144'600.00	15'256'413.31
144 Darlehen	8'451'847.05	3'295.00	-	-	3'295.00
145 Beteiligungen, Grundkapitalien	140'807'952.00	134'747'583.60	-	-84'592'200.00	219'339'783.60
146 Investitionsbeiträge	-	-	-25'103'501.94	-	25'103'501.94
148 Kumulierte zusätzliche Abschreibungen	-	-	-	-	-
TOTAL VERWALTUNGSVERMÖGEN	1'034'804'810.81	964'157'598.25	-0.00	474'566'770.32	489'590'827.93
AKTIVEN	3'513'410'107.22	3'611'893'936.73	313'107'632.92	73'945'126.23	3'224'841'177.58
PASSIVEN					
FREMDKAPITAL					
Kurzfristiges Fremdkapital					
200 Laufende Verbindlichkeiten	209'244'311.42	207'965'141.33	-	6'324'947.33	201'640'194.00
201 Kurzfristige Finanzverbindlichkeiten	93'358'561.94	77'538'869.12	-	-	77'538'869.12
204 Passive Rechnungsabrenzungen	115'175'338.94	127'370'370.63	-67'290'000.00	47'759'205.60	146'901'165.03
205 Kurzfristige Rückstellungen	8'434'313.05	8'089'139.55	6'065'894.00	-	2'023'245.55
Total kurzfristiges Fremdkapital	426'212'525.35	420'963'520.63	-61'224'106.00	54'084'152.93	428'103'473.70
Langfristiges Fremdkapital					
206 Langfristige Finanzverbindlichkeiten	2'368'400'000.00	2'501'600'000.00	-	-	2'501'600'000.00
208 Langfristige Rückstellungen	25'155'824.66	35'212'680.12	16'716'315.00	1'314'056.41	17'182'308.71
209 Verbindlichkeiten gegenüber Spezialfinanzierungen und Fonds im FK	85'549'723.50	82'809'765.38	-	-	82'809'765.38
Total langfristiges Fremdkapital	2'479'105'548.16	2'619'622'445.50	16'716'315.00	1'314'056.41	2'601'592'074.09
TOTAL FREMDKAPITAL	2'905'318'073.51	3'040'585'966.13	-44'507'791.00	55'398'209.34	3'029'695'547.79
EIGENKAPITAL					
290 Verpflichtungen/Vorschüsse gegenüber Spezialfinanzierungen	75'000'000.00	80'000'000.00	-	-	80'000'000.00
292 Rücklagen der Globalbudgetbereiche	8'674'954.48	76'536.00	-	-	76'536.00
293 Vorfinanzierungen	82'930'208.19	48'719'392.36	-	-	48'719'392.36
296 Neubewertungsreserve Finanzvermögen	337'205'181.72	338'230'352.92	338'230'352.92	-	-
298 Übriges Eigenkapital	-	-	-	-	-
299 Bilanzüberschuss/-fehlbeträge	104'281'689.32	104'281'689.32	19'385'071.00	18'546'916.89	66'349'701.43
TOTAL EIGENKAPITAL	608'092'033.71	571'307'970.60	357'615'423.92	18'546'916.89	195'145'629.79
PASSIVEN	3'513'410'107.22	3'611'893'936.73	313'107'632.92	73'945'126.23	3'224'841'177.58

3.2 BILANZ SONDERRECHNUNGEN

	Bilanz 31.12.2014 gesamt	2820 Tierpark 31.12.2014	2850 Abwasser 31.12.2014	2860 Fonds 31.12.2014	2870 Abfall 31.12.2014	Bilanz 31.12.2013 HRM2 gesamt
AKTIVEN						
FINANZVERMÖGEN						
100 Flüssige Mittel und kurzfristige Geldanlagen	396'319.94	-	160'114.81	6'831.26	229'373.87	1'396'896.65
101 Forderungen	65'941'493.39	97'490.00	63'711'906.25	808'324.04	1'323'773.10	100'322'401.05
102 Kurzfristige Finanzanlagen	-	-	-	-	-	-
104 Aktive Rechnungsabgrenzungen	13'862'040.53	-	584'382.60	12'622'888.20	654'769.73	2'880'867.40
106 Vorräte und angefangene Arbeiten	528'284.51	-	452'880.06	-	75'404.45	307'549.04
107 Finanzanlagen	4'706'952.90	-	-	4'706'952.90	-	3'758'676.90
108 Sachanlagen Finanzvermögen	1'145'769'784.43	-	-	1'145'769'784.43	-	778'025'580.17
109 Forderungen gegenüber Spezialfinanzierungen und Fonds im FK	-	-	-	-	-	-
TOTAL FINANZVERMÖGEN	1'231'204'875.70	97'490.00	64'909'283.72	1'163'914'780.83	2'283'321.15	886'691'971.21
VERWALTUNGSVERMÖGEN						
140 Sachanlagen Verwaltungsvermögen	11'457'330.95	-	1'948'791.95	-	9'508'539.00	9'175'295.00
142 Immaterielle Anlagen	665'136.00	-	605'578.00	-	59'558.00	-
144 Darlehen	-	-	-	-	-	-
145 Beteiligungen, Grundkapitalien	45'950'000.00	-	45'950'000.00	-	-	45'950'000.00
146 Investitionsbeiträge	-	-	-	-	-	-
148 Kumulierte zusätzliche Abschreibungen	-	-	-	-	-	-
TOTAL VERWALTUNGSVERMÖGEN	58'072'466.95	-	48'504'369.95	-	9'568'097.00	55'125'295.00
AKTIVEN	1'289'277'342.65	97'490.00	113'413'653.67	1'163'914'780.83	11'851'418.15	941'817'266.21
PASSIVEN						
FREMDKAPITAL						
Kurzfristiges Fremdkapital						
200 Laufende Verbindlichkeiten	33'031'027.96	-	1'556'072.55	28'043'318.28	3'431'637.13	28'051'337.81
201 Kurzfristige Finanzverbindlichkeiten	-	-	-	-	-	-
204 Passive Rechnungsabgrenzungen	3'563'690.33	-	913'853.20	1'966'319.25	683'517.88	4'907'388.85
205 Kurzfristige Rückstellungen	820'949.05	-	225'713.00	-	595'236.05	223'536.05
Total kurzfristiges Fremdkapital	37'415'667.34	-	2'695'638.75	30'009'637.53	4'710'391.06	33'182'262.71
Langfristiges Fremdkapital						
206 Langfristige Finanzverbindlichkeiten	230'000'000.00	-	-	230'000'000.00	-	230'000'000.00
208 Langfristige Rückstellungen	2'389'263.95	-	-	2'389'263.95	-	2'403'620.10
209 Verbindlichkeiten gegenüber Spezialfinanzierungen und Fonds im FK	-	-	-	-	-	-
Total langfristiges Fremdkapital	232'389'263.95	-	-	232'389'263.95	-	232'403'620.10
TOTAL FREMDKAPITAL	269'804'931.29	0.00	2'695'638.75	262'398'901.48	4'710'391.06	265'585'882.81
EIGENKAPITAL						
290 Verpflichtungen/Vorschüsse gegenüber Spezialfinanzierungen	24'816'141.79	-	19'674'143.01	-	5'141'998.78	25'346'877.79
292 Rücklagen der Globalbudgetbereiche	-	-	-	-	-	-
293 Vorfinanzierungen	336'501'006.41	97'490.00	92'726'425.40	243'677'091.01	-	311'064'269.99
296 Neubewertungsreserve Finanzvermögen	318'018'552.72	-	-	318'018'552.72	-	-
298 Übriges Eigenkapital	339'820'235.62	-	-	339'820'235.62	-	339'820'235.62
299 Bilanzüberschuss/-fehlbeträge	316'474.82	-	-1'682'553.49	-	1'999'028.31	-
TOTAL EIGENKAPITAL	1'019'472'411.36	97'490.00	110'718'014.92	901'515'879.35	7'141'027.09	676'231'383.40
PASSIVEN	1'289'277'342.65	97'490.00	113'413'653.67	1'163'914'780.83	11'851'418.15	941'817'266.21

3.3 BILANZ GESAMTHAUSHALT

	Bilanz 31.12.2014 Gesamthaushalt	Bilanz 31.12.2014 Konsolidierungen	Bilanz 31.12.2014 Allgemeiner Haushalt	Bilanz 31.12.2014 Sonderrechnungen	Bilanz 31.12.2013 Gesamthaushalt
AKTIVEN					
FINANZVERMÖGEN					
100 Flüssige Mittel und kurzfristige Geldanlagen	81'695'117.05	-	81'298'797.11	396'319.94	132'879'929.20
101 Forderungen	207'104'058.59	-73'141'366.16	214'303'931.36	65'941'493.39	313'299'777.32
102 Kurzfristige Finanzanlagen	-	-	-	-	70'097'422.00
104 Aktive Rechnungsabgrenzungen	74'804'144.57	-1'704'151.00	62'646'255.04	13'862'040.53	117'081'459.57
106 Vorräte und angefangene Arbeiten	6'450'719.62	-	5'922'435.11	528'284.51	4'664'654.56
107 Finanzanlagen	1'120'918'911.90	-887'838'788.34	2'004'050'747.34	4'706'952.90	1'462'176'227.90
108 Sachanlagen Finanzvermögen	1'256'152'914.88	-	110'383'130.45	1'145'769'784.43	867'292'703.50
109 Forderungen gegenüber Spezialfinanzierungen und Fonds im FK	-	-	-	-	-
TOTAL FINANZVERMÖGEN	2'747'125'866.61	-962'684'305.50	2'478'605'296.41	1'231'204'875.70	2'967'492'174.05
VERWALTUNGSVERMÖGEN					
140 Sachanlagen Verwaltungsvermögen	892'770'209.00	-	881'312'878.05	11'457'330.95	239'063'129.08
142 Immaterielle Anlagen	4'897'269.71	-	4'232'133.71	665'136.00	15'256'413.31
144 Darlehen	8'451'847.05	-	8'451'847.05	-	3'295.00
145 Beteiligungen, Grundkapitalien	186'757'952.00	-	140'807'952.00	45'950'000.00	265'289'783.60
146 Investitionsbeiträge	-	-	-	-	25'103'501.94
148 Kumulierte zusätzliche Abschreibungen	-	-	-	-	-
TOTAL VERWALTUNGSVERMÖGEN	1'092'877'277.76	-	1'034'804'810.81	58'072'466.95	544'716'122.93
AKTIVEN	3'840'003'144.37	-962'684'305.50	3'513'410'107.22	1'289'277'342.65	3'512'208'296.98
PASSIVEN					
FREMDKAPITAL					
Kurzfristiges Fremdkapital					
200 Laufende Verbindlichkeiten	169'133'973.22	-73'141'366.16	209'244'311.42	33'031'027.96	147'446'086.62
201 Kurzfristige Finanzverbindlichkeiten	93'358'561.94	-	93'358'561.94	-	77'538'869.12
204 Passive Rechnungsabgrenzungen	117'034'878.27	-1'704'151.00	115'175'338.94	3'563'690.33	149'424'087.88
205 Kurzfristige Rückstellungen	9'255'262.10	-	8'434'313.05	820'949.05	2'246'781.60
Total kurzfristiges Fremdkapital	388'782'675.53	-74'845'517.16	426'212'525.35	37'415'667.34	376'655'825.22
Langfristiges Fremdkapital					
206 Langfristige Finanzverbindlichkeiten	2'368'400'000.00	-230'000'000.00	2'368'400'000.00	230'000'000.00	2'501'600'000.00
208 Langfristige Rückstellungen	27'545'088.61	-	25'155'824.66	2'389'263.95	19'585'928.81
209 Verbindlichkeiten gegenüber Spezialfinanzierungen und Fonds im FK	85'549'723.50	-	85'549'723.50	-	82'809'765.38
Total langfristiges Fremdkapital	2'481'494'812.11	-230'000'000.00	2'479'105'548.16	232'389'263.95	2'603'995'694.19
TOTAL FREMDKAPITAL	2'870'277'487.64	-304'845'517.16	2'905'318'073.51	269'804'931.29	2'980'651'519.41
EIGENKAPITAL					
290 Verpflichtungen/Vorschüsse gegenüber Spezialfinanzierungen	99'816'141.79	-	75'000'000.00	24'816'141.79	105'346'877.79
292 Rücklagen der Globalbudgetbereiche	8'674'954.48	-	8'674'954.48	-	76'536.00
293 Vorfinanzierungen	419'431'214.60	-	82'930'208.19	336'501'006.41	359'783'662.35
296 Neubewertungsreserve Finanzvermögen	337'205'181.72	-318'018'552.72	337'205'181.72	318'018'552.72	-
298 Übriges Eigenkapital	-	-339'820'235.62	-	339'820'235.62	-
299 Bilanzüberschuss/-fehlbeträge	104'598'164.14	-	104'281'689.32	316'474.82	66'349'701.43
TOTAL EIGENKAPITAL	969'725'656.73	-657'838'788.34	608'092'033.71	1'019'472'411.36	531'556'777.57
PASSIVEN	3'840'003'144.37	-962'684'305.50	3'513'410'107.22	1'289'277'342.65	3'512'208'296.98

Jahresbericht 2014

Jahresrechnung Band 1

Berichte
Eckdaten
Bilanz

4 Funktionen

Sachgruppen
Geldflussrechnung
Finanzkennzahlen
Antrag des Gemeinderates
Bestätigungsbericht der Revisionsstelle
Genehmigung der Jahresrechnung durch den Stadtrat
Anhang
Details zur Rechnung

4 FUNKTIONEN

4.1 Erfolgsrechnung

Gesamthaushalt

	Rechnung 2014	
	Aufwand	Ertrag
0 Allgemeine Verwaltung	196'527'160.79	141'878'928.94
Nettoergebnis		54'648'231.85
1 Öffentliche Ordnung und Sicherheit	86'284'890.68	27'583'641.08
Nettoergebnis		58'701'249.60
2 Bildung	112'313'198.87	25'631'801.17
Nettoergebnis		86'681'397.70
3 Kultur, Sport, Freizeit, Kirche	89'848'479.44	16'880'299.53
Nettoergebnis		72'968'179.91
4 Gesundheit	51'787'314.96	45'708'962.90
Nettoergebnis		6'078'352.06
5 Soziale Sicherheit	327'111'208.07	215'849'983.87
Nettoergebnis		111'261'224.20
6 Verkehr	99'016'683.91	17'902'783.06
Nettoergebnis		81'113'900.85
7 Umweltschutz und Raumordnung	78'574'824.18	69'183'308.18
Nettoergebnis		9'391'516.00
8 Volkswirtschaft	4'929'652.98	22'825'706.74
Nettoergebnis	17'896'053.76	
9 Finanzen und Steuern	206'733'514.07	669'681'512.48
Nettoergebnis	462'947'998.41	

Budget 2014	
Aufwand	Ertrag
173'844'342.72	133'926'787.30
	39'917'555.42
87'761'868.38	26'988'666.66
	60'773'201.72
112'264'714.00	23'414'744.88
	88'849'969.12
91'028'956.43	16'470'935.85
	74'558'020.58
51'951'175.90	45'530'900.69
	6'420'275.21
324'783'614.66	217'613'696.62
	107'169'918.04
117'172'731.67	29'271'165.00
	87'901'566.67
94'507'239.98	80'809'478.45
	13'697'761.53
3'981'658.37	22'829'357.64
18'847'699.27	
173'847'790.88	634'288'359.90
460'440'569.02	

Rechnung 2013	
Aufwand	Ertrag
76'246'425.26	78'746'143.65
2'499'718.39	
88'222'090.11	29'114'148.79
	59'107'941.32
111'799'432.12	23'939'471.87
	87'859'960.25
97'585'925.13	16'904'042.01
	80'681'883.12
51'288'086.24	44'216'568.98
	7'071'517.26
326'402'256.90	204'628'199.43
	121'774'057.47
102'944'116.33	22'592'328.28
	80'351'788.05
91'803'024.40	78'845'191.99
	12'957'832.41
4'414'221.39	22'830'375.57
18'416'154.18	
213'034'173.38	641'923'280.69
428'889'107.31	

4.2 Investitionsrechnung nach Funktionen

Gesamthaushalt

	Rechnung 2014		Budget 2014		Rechnung 2013	
	Ausgaben	Einnahmen	Ausgaben	Einnahmen	Ausgaben	Einnahmen
0 Allgemeine Verwaltung	97'912'681.09	1'940'036.30	97'650'000.00	-	14'794'771.75	5'268'427.35
Nettoausgaben/-einnahmen		95'972'644.79		97'650'000.00		9'526'344.40
1 Öffentliche Ordnung und Sicherheit	910'551.65	61'489.60	1'793'000.00	112'500.00	980'329.94	25'003.00
Nettoausgaben/-einnahmen		849'062.05		1'680'500.00		955'326.94
2 Bildung	1'790.40	-	100'000.00	-	1'205'889.47	-
Nettoausgaben/-einnahmen		1'790.40		100'000.00		1'205'889.47
3 Kultur, Sport, Freizeit, Kirche	5'908'930.55	3'745'188.75	10'800'000.00	850'000.00	5'690'635.34	582'617.60
Nettoausgaben/-einnahmen		2'163'741.80		9'950'000.00		5'108'017.74
4 Gesundheit	-	-	-	-	-	-
Nettoausgaben/-einnahmen		-		-		-
5 Soziale Sicherheit	207'360.53	-	581'000.00	-	19'208.90	-
Nettoausgaben/-einnahmen		207'360.53		581'000.00		19'208.90
6 Verkehr	13'692'262.98	1'024'773.25	29'093'000.00	2'088'000.00	15'493'841.25	803'415.20
Nettoausgaben/-einnahmen		12'667'489.73		27'005'000.00		14'690'426.05
7 Umweltschutz und Raumordnung	7'907'120.15	879'288.10	18'224'413.00	314'941.00	11'755'163.65	1'352'668.56
Nettoausgaben/-einnahmen		7'027'832.05		17'909'472.00		10'402'495.09
8 Volkswirtschaft	-	-	-	-	-	-
Nettoausgaben/-einnahmen		-		-		-
9 Finanzen und Steuern	7'650'776.00	126'540'697.35	3'365'441.00	158'241'413.00	8'032'131.71	49'939'840.30
Nettoausgaben/-einnahmen	118'889'921.35		154'875'972.00		41'907'708.59	

Jahresbericht 2014

Jahresrechnung Band 1

Berichte
Eckdaten
Bilanz
Funktionen

5 Sachgruppen

Geldflussrechnung
Finanzkennzahlen
Antrag des Gemeinderates
Bestätigungsbericht der Revisionsstelle
Genehmigung der Jahresrechnung durch den Stadtrat
Anhang
Details zur Rechnung

5.1.1 Sacharten Allgemeiner Haushalt Erfolgsrechnung

	Rechnung 2014	Budget 2014	Rechnung 2013
Nettoergebnis	0.00	1'728'869.89	-17'833'761.49
Total Aufwand	1'157'131'837.38	1'125'281'418.75	1'023'838'530.09
30 Personalaufwand	284'077'574.27	289'138'676.57	259'962'343.11
300 Behörden und Kommissionen	1'973'614.65	1'995'891.77	1'892'677.39
301 Löhne Verwaltungs-/Betriebspersonal	225'635'710.93	231'492'478.53	208'215'723.41
302 Löhne der Lehrkräfte	44'351.70	188'733.00	30'137.30
303 Temporäre Arbeitskräfte	2'586'380.56	1'525'982.00	1'429'099.40
304 Zulagen	4'894'319.89	2'857'161.90	3'418'382.75
305 Arbeitgeberbeiträge	45'071'832.87	47'300'104.70	41'313'333.12
306 Arbeitgeberleistungen	491'520.30	556'046.90	562'547.95
309 Übriger Personalaufwand	3'379'843.37	3'222'277.77	3'100'441.79
31 Sach- und übriger Betriebsaufwand	114'794'769.86	119'505'281.35	163'205'412.29
310 Material- und Warenaufwand	20'407'415.30	22'289'266.48	23'611'357.88
311 Nicht aktivierbare Anlagen	10'848'874.51	9'979'790.16	4'344'475.62
312 Ver- und Entsorgung	18'863'924.93	19'189'760.61	2'346'906.09
313 Dienstleistungen und Honorare	26'865'010.89	25'455'572.98	20'345'063.58
314 Baulicher Unterhalt	15'696'552.54	14'486'000.00	3'553'112.86
315 Unterhalt Mobilien u. immat. Anlagen	6'169'019.34	6'114'134.59	5'625'334.20
316 Mieten, Leasing, Pachten, Benützung	13'607'659.15	11'543'926.00	94'222'287.18
317 Spesenentschädigungen	3'033'802.83	3'054'076.53	2'913'182.88
318 Wertberichtigungen auf Forderungen	6'931'703.87	7'145'202.00	6'056'390.92
319 Verschiedener Betriebsaufwand	-7'629'193.50	247'552.00	187'301.08
33 Abschreibungen Verwaltungsvermögen	44'318'793.35	47'058'023.55	30'027'527.70
330 Abschreibungen Sachanlagen VV	43'577'456.98	47'058'023.55	30'027'527.70
332 Abschreibungen Immaterielle Anlagen	741'336.37	0.00	0.00
34 Finanzaufwand	55'251'836.02	59'073'387.00	57'256'256.54
340 Zinsaufwand	54'904'944.28	59'067'087.00	55'832'437.93
341 Realisierte Kursverluste	8.62	0.00	0.00
342 Kapitalbeschaffungs- und Verw'kosten	95'141.25	0.00	1'386'153.00
343 Liegenschaftenaufwand Finanzvermögen	19'181.00	0.00	0.00
344 Wertberichtigungen Anlagen FV	0.00	0.00	14'407.00
349 Verschiedener Finanzaufwand	232'560.87	6'300.00	23'258.61
35 Einlagen Fonds/Spezialfinanzierungen	0.00	0.00	0.00
350 Einlagen Fonds/Spec'finanzierungen FK	0.00	0.00	0.00
351 Einlagen Fonds/Spec'finanzierungen EK	0.00	0.00	0.00
36 Transferaufwand	462'118'158.17	460'377'689.33	464'649'013.88
361 Entschädigungen an Gemeinwesen	138'620'341.25	132'038'157.00	143'544'494.80
362 Finanz- und Lastenausgleich	92'201'653.00	91'643'539.00	91'981'936.00
363 Beiträge an Gemeinwesen und Dritte	231'296'163.92	236'695'993.33	225'054'761.08
364 Wertberichtigungen Darlehen VV	0.00	0.00	4'067'822.00
37 Durchlaufende Beiträge	967'282.40	1'853'700.00	1'899'051.50
370 Durchlaufende Beiträge	967'282.40	1'853'700.00	1'899'051.50
38 Ausserordentlicher Aufwand	58'253'201.22	12'221'919.83	8'365'352.87
384 Ausserordentlicher Finanzaufwand	12'200'000.00	0.00	0.00
389 Einlagen in das Eigenkapital	46'053'201.22	12'221'919.83	8'365'352.87

5.1.1 Sacharten Allgemeiner Haushalt Erfolgsrechnung

	Rechnung 2014	Budget 2014	Rechnung 2013
39 Interne Verrechnungen	137'350'222.09	136'052'741.12	38'473'572.20
392 Pacht, Mieten, Benützungskosten	78'202'008.00	80'539'992.25	0.00
394 Kalk. Zinsen und Finanzaufwand	22'982'813.75	22'366'114.14	8'432'008.25
399 Übrige interne Verrechnungen	36'165'400.34	33'146'634.73	30'041'563.95
Total Ertrag	-1'157'131'837.38	-1'123'552'548.86	-1'041'672'291.58
40 Fiskalertrag	-451'674'809.43	-437'209'475.00	-444'382'068.50
400 Direkte Steuern natürliche Personen	-321'241'632.08	-314'600'000.00	-315'029'725.85
401 Direkte Steuern juristische Personen	-75'029'147.35	-73'690'000.00	-75'542'447.45
402 Übrige Direkte Steuern	-52'320'154.65	-46'700'000.00	-51'523'891.65
403 Besitz- und Aufwandsteuern	-3'083'875.35	-2'219'475.00	-2'286'003.55
41 Regalien und Konzessionen	-16'226'213.35	-16'173'500.00	-15'331'443.95
412 Konzessionen	-16'226'213.35	-16'173'500.00	-15'331'443.95
42 Entgelte	-155'082'403.69	-167'641'564.93	-160'214'643.77
420 Ersatzabgaben	-357'850.00	-314'365.00	-715'619.00
421 Gebühren für Amtshandlungen	-10'221'797.66	-9'391'925.00	-10'744'169.62
422 Spital- und Heimtaxen, Kostgelder	-16'697'351.80	-17'319'466.00	-15'622'969.25
423 Schul- und Kursgelder	-33'245.00	-23'000.00	-50'505.00
424 Benützungsgebühren/Dienstleistungen	-68'512'772.99	-71'767'509.31	-64'249'170.90
425 Erlös aus Verkäufen	-9'176'780.29	-10'153'803.31	-13'136'720.08
426 Rückerstattungen	-47'917'070.60	-54'428'585.46	-52'499'091.53
427 Bussen	-196'075.37	-106'000.00	-126'673.00
429 Übrige Entgelte	-1'969'459.98	-4'136'910.85	-3'069'725.39
43 Verschiedene Erträge	-6'794'898.31	-7'266'528.50	-5'116'762.60
430 Verschiedene betriebliche Erträge	-3'294'000.86	0.00	0.00
431 Aktivierung Eigenleistungen	-1'679'120.80	-2'925'500.00	-1'401'160.15
439 Übriger Ertrag	-1'821'776.65	-4'341'028.50	-3'715'602.45
44 Finanzertrag	-98'763'367.47	-80'769'579.00	-69'425'283.54
440 Zinsertrag	-32'736'965.76	-40'832'264.00	-32'154'212.89
441 Realisierte Gewinne FV	-77'600.00	0.00	-129'128.75
442 Beteiligungsertrag FV	-27'597'533.20	-20'530'000.00	-24'177'553.35
443 Liegenschaftenertrag FV	-1'255'415.45	-1'245'000.00	-1'480'059.60
444 Wertberichtigungen Anlagen FV	-81'828.00	0.00	0.00
445 Finanzertrag Darlehen/Beteiligungen	-15'241'360.35	-3'071'000.00	-8'785'921.30
447 Liegenschaftenertrag VV	-16'410'715.02	-15'057'955.00	-2'665'047.65
448 Erträge von gemieteten Liegenschafte	-2'351'948.69	-33'360.00	-33'360.00
449 Übriger Finanzertrag	-3'010'001.00	0.00	0.00
45 Entnahmen Fonds/Spezialfinanzierungen	0.00	0.00	0.00
450 Entnahmen Fonds/Spezialfinanz. im FK	0.00	0.00	0.00
451 Entnahmen Fonds/Spezialfinanz. im EK	0.00	0.00	0.00
46 Transferertrag	-282'126'163.73	-270'037'904.31	-304'124'637.11
461 Entschädigungen von Gemeinwesen	-176'297'693.29	-164'745'213.31	-32'779'657.52
462 Finanz- und Lastenausgleich	-65'700'489.15	-65'568'430.00	-194'548'640.00
463 Beiträge von Gemeinwesen und Dritten	-40'127'981.29	-39'724'261.00	-76'796'339.59
47 Durchlaufende Beiträge	-967'282.40	-1'853'700.00	-1'899'051.50
470 Durchlaufende Beiträge	-967'282.40	-1'853'700.00	-1'899'051.50
48 Ausserordentlicher Ertrag	-8'146'476.91	-6'547'556.00	-2'704'828.41
485 A'o. Entnahmen Fonds/Spezialfinanz.	-5'000'000.00	0.00	0.00
489 Entnahmen aus dem Eigenkapital	-3'146'476.91	-6'547'556.00	-2'704'828.41

5.1.1 Sacharten Allgemeiner Haushalt
Erfolgsrechnung

	Rechnung 2014	Budget 2014	Rechnung 2013
49 Interne Verrechnungen	-137'350'222.09	-136'052'741.12	-38'473'572.20
491 Dienstleistungen	-680'970.00	-175'000.00	0.00
492 Pacht, Mieten, Benützungskosten	-78'202'008.00	-80'539'992.25	0.00
494 Kalk. Zinsen und Finanzaufwand	-22'982'813.75	-22'366'114.14	-8'432'008.25
499 Übrige interne Verrechnungen	-35'484'430.34	-32'971'634.73	-30'041'563.95

5.1.2 Sacharten Sonderrechnung Stadtentwässerung Erfolgsrechnung

	Rechnung 2014	Budget 2014	Rechnung 2013
Nettoergebnis	1'682'553.49	0.00	0.00
Total Aufwand	37'420'709.44	47'256'366.24	43'834'181.01
30 Personalaufwand	4'040'208.98	4'688'585.24	4'473'909.88
301 Löhne Verwaltungs-/Betriebspersonal	3'185'650.95	3'707'941.80	3'601'797.40
304 Zulagen	103'096.80	64'657.28	56'970.37
305 Arbeitgeberbeiträge	692'951.85	828'386.16	768'210.20
309 Übriger Personalaufwand	58'509.38	87'600.00	46'931.91
31 Sach- und übriger Betriebsaufwand	8'394'611.08	11'063'281.00	9'731'212.03
310 Material- und Warenaufwand	-152'329.29	327'000.00	124'895.49
311 Nicht aktivierbare Anlagen	336'487.10	451'500.00	198'329.03
312 Ver- und Entsorgung	183'221.35	170'000.00	201'493.80
313 Dienstleistungen und Honorare	6'533'602.63	8'128'237.00	7'296'036.15
314 Baulicher Unterhalt	1'145'709.12	1'650'000.00	1'508'056.51
315 Unterhalt Mobilien u. immat. Anlagen	139'814.09	122'600.00	127'191.38
316 Mieten, Leasing, Pachten, Benützung	188'052.40	177'944.00	237'343.30
317 Spesenentschädigungen	6'441.99	29'000.00	21'245.57
318 Wertberichtigungen auf Forderungen	4'202.84	7'000.00	14'780.00
319 Verschiedener Betriebsaufwand	9'408.85	0.00	1'840.80
33 Abschreibungen Verwaltungsvermögen	88'007.23	8'330'000.00	5'636'665.20
330 Abschreibungen Sachanlagen VV	5'280.90	8'330'000.00	5'636'665.20
332 Abschreibungen Immaterielle Anlagen	82'726.33	0.00	0.00
35 Einlagen Fonds/Spezialfinanzierungen	10'997'979.60	10'603'000.00	0.00
351 Einlagen Fonds/Spez'finanzierungen EK	10'997'979.60	10'603'000.00	0.00
36 Transferaufwand	13'899'902.55	12'571'500.00	12'531'076.70
361 Entschädigungen an Gemeinwesen	1'456'399.00	15'000.00	11'195.00
363 Beiträge an Gemeinwesen und Dritte	12'443'503.55	12'556'500.00	12'519'881.70
38 Ausserordentlicher Aufwand	0.00	0.00	11'461'317.20
389 Einlagen in das Eigenkapital	0.00	0.00	11'461'317.20

5.1.2 Sacharten Sonderrechnung Stadtentwässerung Erfolgsrechnung

	Rechnung 2014	Budget 2014	Rechnung 2013
Total Ertrag	-35'738'155.95	-47'256'366.24	-43'834'181.01
42 Entgelte	-34'427'761.06	-34'002'091.76	-34'871'191.10
421 Gebühren für Amtshandlungen	-111'640.00	-100'000.00	-128'285.00
424 Benützungsgebühren/Dienstleistungen	-34'258'192.00	-33'810'000.00	-34'494'928.20
425 Erlös aus Verkäufen	-376.60	0.00	-5'609.50
426 Rückerstattungen	-50'060.35	-89'591.76	-233'287.85
429 Übrige Entgelte	-7'492.11	-2'500.00	-9'080.55
43 Verschiedene Erträge	0.00	-50'000.00	-396'400.00
431 Aktivierung Eigenleistungen	0.00	-50'000.00	-396'400.00
44 Finanzertrag	-1'179'945.66	-1'171'000.00	-1'172'043.88
440 Zinsertrag	-31'195.66	-80'000.00	-40.43
445 Finanzertrag Darlehen/Beteiligungen	-1'148'750.00	-1'091'000.00	-1'172'003.45
45 Entnahmen Fonds/Spezialfinanzierungen	-88'007.23	-11'973'274.48	0.00
450 Entnahmen Fonds/Spezialfinanz. im FK	0.00	-11'973'274.48	0.00
451 Entnahmen Fonds/Spezialfinanz. im EK	-88'007.23	0.00	0.00
46 Transferertrag	-42'442.00	-60'000.00	-42'442.00
461 Entschädigung von Gemeinwesen	-42'442.00	-60'000.00	-42'442.00
48 Ausserordentlicher Ertrag	0.00	0.00	-7'352'104.03
489 Entnahmen aus dem Eigenkapital	0.00	0.00	-7'352'104.03

5.1.3 Sacharten Sonderrechnung Fonds für Boden- und Wohnbaupolitik Erfolgsrechnung

	Rechnung 2014	Budget 2014	Rechnung 2013
Nettoergebnis	0.00	0.00	0.00
Total Aufwand	74'440'063.36	58'152'470.00	74'605'822.38
30 Personalaufwand	5'764'663.28	5'996'520.00	5'532'904.38
300 Behörden und Kommissionen	3'850.00	7'700.00	5'350.00
301 Löhne Verwaltungs-/Betriebspersonal	4'527'195.48	4'875'600.00	4'421'341.25
303 Temporäre Arbeitskräfte	29'408.55	0.00	0.00
304 Zulagen	43'292.31	17'000.00	35'504.40
305 Arbeitgeberbeiträge	1'114'078.19	915'000.00	948'949.73
309 Übriger Personalaufwand	46'838.75	181'220.00	121'759.00
31 Sach- und übriger Betriebsaufwand	1'116'707.58	1'269'950.00	1'391'650.94
310 Material- und Warenaufwand	0.00	0.00	0.00
311 Nicht aktivierbare Anlagen	7'336.62	0.00	0.00
312 Ver- und Entsorgung	0.00	0.00	0.00
313 Dienstleistungen und Honorare	699'056.51	694'800.00	786'296.68
314 Baulicher Unterhalt	0.00	0.00	0.00
315 Unterhalt Mobilien u. immat. Anlagen	229'661.64	81'000.00	72'592.95
316 Mieten, Leasing, Pachten, Benützung	320'278.23	356'000.00	502'463.95
317 Spesenentschädigungen	25'787.83	80'950.00	44'228.26
318 Wertberichtigungen auf Forderungen	-165'413.25	57'200.00	-13'930.90
34 Finanzaufwand	52'850'442.45	50'886'000.00	54'270'079.23
340 Zinsaufwand	31'232'653.24	26'493'000.00	24'073'341.25
342 Kapitalbeschaffungs- und Verw'kosten	8'620.22	0.00	0.00
343 Liegenschaftenaufwand Finanzvermögen	21'609'168.99	0.00	0.00
344 Wertberichtigungen Anlagen FV	0.00	24'393'000.00	30'196'737.98
38 Ausserordentlicher Aufwand	14'708'250.05	0.00	13'411'187.83
389 Einlagen in das Eigenkapital	14'708'250.05	0.00	13'411'187.83
Total Ertrag	-74'440'063.36	-58'152'470.00	-74'605'822.38
42 Entgelte	-620'454.33	-1'260'400.00	-2'134'391.54
424 Benützungsgebühren/Dienstleistungen	-597'826.38	-885'800.00	-835'393.64
425 Erlös aus Verkäufen	-283.15	-4'300.00	-22'638.10
426 Rückerstattungen	0.00	-258'500.00	-410'732.32
429 Übrige Entgelte	-22'344.80	-111'800.00	-865'627.48
43 Verschiedene Erträge	-138'570.68	0.00	0.00
431 Aktivierung Eigenleistungen	-138'570.68	0.00	0.00
44 Finanzertrag	-73'681'038.35	-51'954'500.00	-72'471'430.84
440 Zinsertrag	-101'790.34	-44'600.00	-116'659.30
441 Realisierte Gewinne FV	-302'932.20	0.00	-16'234'697.40
442 Beteiligungsertrag FV	-322'070.00	-335'500.00	-344'270.00
443 Liegenschaftenertrag FV	-54'747'476.68	-50'929'100.00	-51'639'228.84
444 Wertberichtigungen Anlagen FV	-18'206'769.13	0.00	0.00
447 Liegenschaftenertrag VV	0.00	-28'300.00	0.00
448 Erträge von gemieteten Liegenschafte	0.00	-617'000.00	-4'136'575.30
45 Entnahmen Fonds/Spezialfinanzierungen	0.00	-4'937'570.00	0.00
450 Entnahmen Fonds/Spezialfinanz. im FK	0.00	-4'937'570.00	0.00

5.1.4 Sacharten Sonderrechnung Entsorgung & Recycling Erfolgsrechnung

	Rechnung 2014	Budget 2014	Rechnung 2013
Nettoergebnis	-1'999'028.31	0.00	0.00
Total Aufwand	24'928'886.55	27'198'144.00	28'021'828.04
30 Personalaufwand	10'343'993.90	10'250'707.00	10'280'245.47
301 Löhne Verwaltungs-/Betriebspersonal	8'150'551.69	7'993'835.56	8'129'608.97
303 Temporäre Arbeitskräfte	134'909.25	193'000.00	181'326.12
304 Zulagen	153'348.34	197'265.20	158'221.37
305 Arbeitgeberbeiträge	1'790'053.35	1'759'106.24	1'713'538.85
309 Übriger Personalaufwand	115'131.27	107'500.00	97'550.16
31 Sach- und übriger Betriebsaufwand	12'158'772.44	13'873'140.00	13'509'332.33
310 Material- und Warenaufwand	780'488.04	716'850.00	546'625.93
311 Nicht aktivierbare Anlagen	245'448.64	213'710.00	120'399.69
312 Ver- und Entsorgung	37'729.85	42'230.00	38'624.08
313 Dienstleistungen und Honorare	8'113'025.49	10'162'300.00	10'259'771.10
314 Baulicher Unterhalt	52'252.75	33'200.00	97'581.37
315 Unterhalt Mobilien u. immat. Anlagen	1'416'398.16	1'455'500.00	1'392'759.55
316 Mieten, Leasing, Pachten, Benützung	1'468'034.25	1'210'550.00	1'037'192.85
317 Spesenentschädigungen	6'130.26	14'300.00	3'413.23
318 Wertberichtigungen auf Forderungen	23'818.90	10'000.00	-200.52
319 Verschiedener Betriebsaufwand	15'446.10	14'500.00	13'165.05
33 Abschreibungen Verwaltungsvermögen	888'736.26	949'691.00	1'039'436.69
330 Abschreibungen Sachanlagen VV	873'847.15	949'691.00	1'039'436.69
332 Abschreibungen Immaterielle Anlagen	14'889.11	0.00	0.00
34 Finanzaufwand	173'963.95	265'600.00	278'594.30
340 Zinsaufwand	173'963.95	265'600.00	278'594.30
35 Einlagen Fonds/Spezialfinanzierungen	0.00	1'781'316.00	0.00
351 Einlagen Fonds/Spez'finanzierungen EK	0.00	1'781'316.00	0.00
36 Transferaufwand	1'363'420.00	77'690.00	24'430.25
361 Entschädigungen an Gemeinwesen	1'338'835.00	0.00	0.00
363 Beiträge an Gemeinwesen und Dritte	24'585.00	77'690.00	24'430.25
38 Ausserordentlicher Aufwand	0.00	0.00	2'889'789.00
389 Einlagen in das Eigenkapital	0.00	0.00	2'889'789.00
Total Ertrag	-26'927'914.86	-27'198'144.00	-28'021'828.04
42 Entgelte	-26'880'964.51	-27'181'144.00	-27'978'495.13
421 Gebühren für Amtshandlungen	-2'500.00	-20'000.00	-6'400.00
424 Benützungsgebühren/Dienstleistungen	-25'159'048.32	-25'388'000.00	-25'251'231.82
425 Erlös aus Verkäufen	-1'408'582.13	-1'568'800.00	-1'790'571.05
426 Rückerstattungen	-92'193.00	-202'344.00	-258'124.69
427 Bussen	-144.63	0.00	-238.55
429 Übrige Entgelte	-218'496.43	-2'000.00	-671'929.02
44 Finanzertrag	-46'950.35	-17'000.00	-43'332.91
440 Zinsertrag	-18'390.05	0.00	-15'136.91
447 Liegenschaftenertrag VV	-28'560.30	-17'000.00	-28'196.00

5.1.5 Sacharten Gesamthaushalt (Allgemeiner Haushalt und Sonderrechnungen konsolidiert) Erfolgsrechnung

	Rechnung 2014	Budget 2014	Rechnung 2013
Nettoergebnis	-316'474.82	1'728'869.89	-17'833'761.49
Total Aufwand	1'252'810'453.13	1'231'144'092.99	1'145'905'989.77
30 Personalaufwand	298'461'777.15	310'074'488.81	280'249'402.84
300 Behörden und Kommissionen	1'973'614.65	2'003'591.77	1'898'027.39
301 Löhne Verwaltungs-/Betriebspersonal	236'971'913.57	248'069'855.89	224'368'471.03
302 Löhne der Lehrkräfte	44'351.70	188'733.00	30'137.30
303 Temporäre Arbeitskräfte	2'721'289.81	1'718'982.00	1'610'425.52
304 Zulagen	5'150'765.03	3'136'084.38	3'669'078.89
305 Arbeitgeberbeiträge	47'554'838.07	50'802'597.10	44'744'031.90
306 Arbeitgeberleistungen	491'520.30	556'046.90	562'547.95
309 Übriger Personalaufwand	3'553'484.02	3'598'597.77	3'366'682.86
31 Sach- und übriger Betriebsaufwand	136'464'860.96	145'711'652.35	187'837'607.59
310 Material- und Warenaufwand	21'035'574.05	23'333'116.48	24'282'879.30
311 Nicht aktivierbare Anlagen	11'438'146.87	10'645'000.16	4'663'204.34
312 Ver- und Entsorgung	19'084'876.13	19'401'990.61	2'587'023.97
313 Dienstleistungen und Honorare	42'210'695.52	44'440'909.98	38'687'167.51
314 Baulicher Unterhalt	16'894'514.41	16'169'200.00	5'158'750.74
315 Unterhalt Mobilien u. immat. Anlagen	7'954'893.23	7'773'234.59	7'217'878.08
316 Mieten, Leasing, Pachten, Benützung	15'584'024.03	13'288'420.00	95'999'287.28
317 Spesenentschädigungen	3'072'162.91	3'178'326.53	2'982'069.94
318 Wertberichtigungen auf Forderungen	6'794'312.36	7'219'402.00	6'057'039.50
319 Verschiedener Betriebsaufwand	-7'604'338.55	262'052.00	202'306.93
33 Abschreibungen Verwaltungsvermögen	45'295'536.84	56'337'714.55	36'703'629.59
330 Abschreibungen Sachanlagen VV	44'456'585.03	56'337'714.55	36'703'629.59
332 Abschreibungen Immaterielle Anlagen	838'951.81	0.00	0.00
34 Finanzaufwand	75'712'027.10	83'480'681.00	87'410'558.32
340 Zinsaufwand	54'803'742.83	59'081'381.00	55'790'001.73
341 Realisierte Kursverluste	8.62	0.00	0.00
342 Kapitalbeschaffungs- und Verw'kosten	103'761.47	0.00	1'386'153.00
343 Liegenschaftenaufwand Finanzvermögen	20'571'953.31	24'393'000.00	29'988'337.98
344 Wertberichtigungen Anlagen FV	0.00	0.00	222'807.00
349 Verschiedener Finanzaufwand	232'560.87	6'300.00	23'258.61
35 Einlagen Fonds/Spezialfinanzierungen	10'997'979.60	12'384'316.00	0.00
350 Einlagen Fonds/Spez'finanzierungen FK	0.00	0.00	0.00
351 Einlagen Fonds/Spez'finanzierungen EK	10'997'979.60	12'384'316.00	0.00
36 Transferaufwand	474'599'315.72	473'026'879.33	477'204'520.83
361 Entschädigungen an Gemeinwesen	138'633'410.25	132'053'157.00	143'555'689.80
362 Finanz- und Lastenausgleich	92'201'653.00	91'643'539.00	91'981'936.00
363 Beiträge an Gemeinwesen und Dritte	243'764'252.47	249'330'183.33	237'599'073.03
364 Wertberichtigungen Darlehen VV	0.00	0.00	4'067'822.00
37 Durchlaufende Beiträge	967'282.40	1'853'700.00	1'899'051.50
370 Durchlaufende Beiträge	967'282.40	1'853'700.00	1'899'051.50
38 Ausserordentlicher Aufwand	72'961'451.27	12'221'919.83	36'127'646.90
384 Ausserordentlicher Finanzaufwand	12'200'000.00	0.00	0.00
389 Einlagen in das Eigenkapital	60'761'451.27	12'221'919.83	36'127'646.90
39 Interne Verrechnungen	137'350'222.09	136'052'741.12	38'473'572.20
392 Pacht, Mieten, Benützungskosten	78'202'008.00	80'539'992.25	0.00
394 Kalk. Zinsen und Finanzaufwand	22'982'813.75	22'366'114.14	8'432'008.25
399 Übrige interne Verrechnungen	36'165'400.34	33'146'634.73	30'041'563.95

5.1.5 Sacharten Gesamthaushalt (Allgemeiner Haushalt und Sonderrechnungen konsolidiert) Erfolgsrechnung

	Rechnung 2014	Budget 2014	Rechnung 2013
Total Ertrag	-1'253'126'927.95	-1'229'415'223.10	-1'163'739'751.26
40 Fiskalertrag	-451'674'809.43	-437'209'475.00	-444'382'068.50
400 Direkte Steuern natürliche Personen	-321'241'632.08	-314'600'000.00	-315'029'725.85
401 Direkte Steuern juristische Personen	-75'029'147.35	-73'690'000.00	-75'542'447.45
402 Übrige Direkte Steuern	-52'320'154.65	-46'700'000.00	-51'523'891.65
403 Besitz- und Aufwandsteuern	-3'083'875.35	-2'219'475.00	-2'286'003.55
41 Regalien und Konzessionen	-16'226'213.35	-16'173'500.00	-15'331'443.95
412 Konzessionen	-16'226'213.35	-16'173'500.00	-15'331'443.95
42 Entgelte	-217'011'583.59	-230'085'200.69	-225'198'721.54
420 Ersatzabgaben	-357'850.00	-314'365.00	-715'619.00
421 Gebühren für Amtshandlungen	-10'335'937.66	-9'511'925.00	-10'878'854.62
422 Spital- und Heimtaxen, Kostgelder	-16'697'351.80	-17'319'466.00	-15'622'969.25
423 Schul- und Kursgelder	-33'245.00	-23'000.00	-50'505.00
424 Benützungsgebühren/Dienstleistungen	-128'527'839.69	-131'851'309.31	-124'830'724.56
425 Erlös aus Verkäufen	-10'586'022.17	-11'726'903.31	-14'955'538.73
426 Rückerstattungen	-48'059'323.95	-54'979'021.22	-53'401'236.39
427 Bussen	-196'220.00	-106'000.00	-126'911.55
429 Übrige Entgelte	-2'217'793.32	-4'253'210.85	-4'616'362.44
43 Verschiedene Erträge	-6'933'468.99	-7'316'528.50	-5'513'162.60
430 Verschiedene betriebliche Erträge	-3'294'000.86	0.00	0.00
431 Aktivierung Eigenleistungen	-1'817'691.48	-2'975'500.00	-1'797'560.15
439 Übriger Ertrag	-1'821'776.65	-4'341'028.50	-3'715'602.45
44 Finanzertrag	-142'163'483.19	-107'167'773.00	-118'717'719.42
440 Zinsertrag	-28'888'929.17	-34'882'558.00	-32'266'761.68
441 Realisierte Gewinne FV	-380'532.20	0.00	-16'363'826.15
442 Beteiligungsertrag FV	-411'197.20	-475'500.00	-448'587.20
443 Liegenschaftenertrag FV	-56'002'892.13	-52'174'100.00	-53'119'288.44
444 Wertberichtigungen Anlagen FV	-18'288'597.13	0.00	0.00
445 Finanzertrag Darlehen/Beteiligungen	-16'390'110.35	-3'882'000.00	-9'656'077.00
447 Liegenschaftenertrag VV	-16'439'275.32	-15'103'255.00	-2'693'243.65
448 Erträge von gemieteten Liegenschafte	-2'351'948.69	-650'360.00	-4'169'935.30
449 Übriger Finanzertrag	-3'010'001.00	0.00	0.00
45 Entnahmen Fonds/Spezialfinanzierungen	-88'007.23	-16'910'844.48	0.00
450 Entnahmen Fonds/Spezialfinanz. im FK	0.00	-16'910'844.48	0.00
451 Entnahmen Fonds/Spezialfinanz. im EK	-88'007.23	0.00	0.00
46 Transferertrag	-272'565'380.77	-270'097'904.31	-304'167'079.11
461 Entschädigungen von Gemeinwesen	-166'736'910.33	-164'805'213.31	-32'822'099.52
462 Finanz- und Lastenausgleich	-65'700'489.15	-65'568'430.00	-194'548'640.00
463 Beiträge von Gemeinwesen und Dritten	-40'127'981.29	-39'724'261.00	-76'796'339.59
47 Durchlaufende Beiträge	-967'282.40	-1'853'700.00	-1'899'051.50
470 Durchlaufende Beiträge	-967'282.40	-1'853'700.00	-1'899'051.50
48 Ausserordentlicher Ertrag	-8'146'476.91	-6'547'556.00	-10'056'932.44
485 A.o. Entnahmen Fonds/Spezialfinanz.	-5'000'000.00	0.00	0.00
489 Entnahmen aus dem Eigenkapital	-3'146'476.91	-6'547'556.00	-10'056'932.44
49 Interne Verrechnungen	-137'350'222.09	-136'052'741.12	-38'473'572.20
491 Dienstleistungen	-680'970.00	-175'000.00	0.00
492 Pacht, Mieten, Benützungskosten	-78'202'008.00	-80'539'992.25	0.00
494 Kalk. Zinsen und Finanzaufwand	-22'982'813.75	-22'366'114.14	-8'432'008.25
499 Übrige interne Verrechnungen	-35'484'430.34	-32'971'634.73	-30'041'563.95

5.2 Investitionsrechnung

Allgemeiner Haushalt

	Rechnung 2014		Budget 2014		Rechnung 2013	
	Ausgaben	Einnahmen	Ausgaben	Einnahmen	Ausgaben	Einnahmen
AUSGABEN						
50 Sachanlagen	18'355'426.88		127'928'000.00		24'955'961.61	
51 Investitionen auf Rechnung Dritter	80'831'771.55		-		-	
52 Immaterielle Anlagen	3'486'720.88		16'069'000.00		9'515'572.10	
54 Darlehen	-		-		-	
55 Beteiligungen und Grundkapitalien	14'814'001.00		-		4'251'437.93	
56 Eigene Investitionsbeiträge	4'966'219.85		2'949'413.00		3'343'799.46	
57 Durchlaufende Investitionsbeiträge	-		-		-	
5 TOTAL AUSGABEN	122'454'140.16		146'946'413.00		42'066'771.10	0.00
EINNAHMEN						
60 Übertrag von Sachanlagen in das Finanzvermögen		8'500.00		-		26'681.10
61 Rückerstattungen		2'111'682.85		1'400'000.00		1'237'589.20
62 Abgang immaterielle Anlagen		61'489.60		-		-
63 Investitionsbeiträge für eigene Rechnung		4'997'902.55		1'795'441.00		1'408'186.75
64 Rückzahlung von Darlehen		3'289.00		-		6'579.00
65 Übertrag von Beteiligungen		301'791.55		-		5'186'848.35
66 Rückzahlung eigener Investitionsbeiträge		3'478.70		-		-
67 Durchlaufende Investitionsbeiträge		-		-		-
6 TOTAL EINNAHMEN		0.00 7'488'134.25		0.00 3'195'441.00		0.00 7'865'884.40
59 Übertrag an Bilanz	7'488'134.25		3'195'441.00		7'865'884.40	
69 Übertrag an Bilanz		122'454'140.16		146'946'413.00		42'066'771.10
Nettoinvestitionen	114'966'005.91		143'750'972.00		34'200'886.70	

Sonderrechnungen

	Rechnung 2014		Budget 2014		Rechnung 2013	
	Ausgaben	Einnahmen	Ausgaben	Einnahmen	Ausgaben	Einnahmen
AUSGABEN						
50 Sachanlagen	3'368'792.38		11'295'000.00		6'586'478.10	
51 Investitionen auf Rechnung Dritter	717'764.81		-		1'286'591.10	
52 Immaterielle Anlagen	-		-		-	
54 Darlehen	-		-		-	
55 Beteiligungen und Grundkapitalien	-		-		-	
56 Eigene Investitionsbeiträge	-		-		-	
57 Durchlaufende Investitionsbeiträge	-		-		-	
5 TOTAL AUSGABEN	4'086'557.19		11'295'000.00		7'873'069.20	0.00
EINNAHMEN						
60 Übertrag von Sachanlagen in das Finanzvermögen		11'574.05		-		53'226.71
61 Rückerstattungen		57'823.95		-		25'131.70
62 Abgang immaterielle Anlagen		-		-		-
63 Investitionsbeiträge für eigene Rechnung		90'003.00		170'000.00		87'888.90
64 Rückzahlung von Darlehen		-		-		-
65 Übertrag von Beteiligungen		-		-		-
66 Rückzahlung eigener Investitionsbeiträge		3'240.75		-		-
67 Durchlaufende Investitionsbeiträge		-		-		-
6 TOTAL EINNAHMEN	0.00	162'641.75	0.00	170'000.00	0.00	166'247.31
59 Übertrag an Bilanz	162'641.75		170'000.00		166'247.31	
69 Übertrag an Bilanz		4'086'557.19		11'295'000.00		7'873'069.20
Nettoinvestitionen	3'923'915.44		11'125'000.00		7'706'821.89	

Jahresbericht 2014

Jahresrechnung Band 1

Berichte
Eckdaten
Bilanz
Funktionen
Sachgruppen

6 Geldflussrechnung

Finanzkennzahlen
Antrag des Gemeinderates
Bestätigungsbericht der Revisionsstelle
Genehmigung der Jahresrechnung durch den Stadtrat
Anhang
Details zur Rechnung

6. Geldflussrechnung

Stadt Bern

Bezeichnung	CHF 2014
Geldfluss aus betrieblicher Tätigkeit	
Ertragsüberschuss / (-) Aufwandüberschuss	0.00
Abschreibungen Verwaltungsvermögen	44'318'793.35
Abschreibungen Investitionsbeiträge	0.00
Zusätzliche Abschreibungen Verwaltungsvermögen	0.00
Verluste aus Verkauf Finanzanlagen FV und Übertragung Finanzanlagen FV ins VV / (-) Gewinne aus Verkauf Finanzanlagen FV	0.00
(-) Gewinne aus Verkauf Sachanlagen FV / Verluste aus Veräusserung Sachanlagen FV und Übertragung Sachanlagen FV ins VV	-320'532.20
(-) Wertberichtigungen Anlagen FV / Wertberichtigungen Anlagen FV	-18'288'597.13
Wertberichtigungen Darlehen/Beteiligungen VV	0.00
(-) Aufwertung VV (Verlängerung Nutzungsdauer)	-3'010'001.00
Abnahme/(-) Zunahme Forderungen	6'994'233.47
(-) Zunahme/Abnahme Vorräte	-1'349'843.21
(-) Zunahme/Abnahme aktive Rechnungsabgrenzungen	-6'513'478.41
Zunahme/(-) Abnahme Laufende Verbindlichkeiten	5'884'718.83
Zunahme/(-) Abnahme kurzfr. Rückstellungen	132'874.50
(-) Abnahme/Zunahme passive Rechnungsabgrenzung	-12'865'682.61
(-) Abnahme/Zunahme langfr. Rückstellungen	-11'468'958.61
(-) Abnahme/Zunahme übrige Spezialfinanzierungen	-5'000'000.00
Zunahme/(-) Abnahme Rücklagen Globalbudgetbereiche	8'598'418.48
Zunahme/(-) Abnahme Vorfinanzierungen	48'919'065.88
Geldfluss aus betrieblicher Tätigkeit Einwohnergemeinde (allg. Haushalt)	56'031'011.34
Geldfluss aus betrieblicher Tätigkeit Abwasserentsorgung	9'022'074.40
Geldfluss aus betrieblicher Tätigkeit Abfall	-864'439.76
Geldfluss aus betrieblicher Tätigkeit Tierpark	97'490.00
Geldfluss aus betrieblicher Tätigkeit Gemeindebetriebe	8'255'124.64
Total Geldfluss aus betrieblicher Tätigkeit	64'286'135.98

6. Geldflussrechnung

Stadt Bern

Bezeichnung	CHF 2014
Geldfluss aus Investitionstätigkeit	
Zahlungen für Nettoinv. Sachanlagen + Immat. Anlagen+ Investitionsbeiträge VV	-95'740'410.43
(-) Auszahlungen für Darlehen/Beteiligungen VV	-14'814'001.00
Einzahlung für Darlehen/Beteiligungen VV	305'080.55
(-) Kauf Sachanlagen FV	-5'512'958.12
Verkauf Sachanlagen FV	767'600.00
(-) Investitionen Sachanlagen FV	-29'111'122.21
(-) Kauf kurzfristige Finanzanlagen FV	0.00
Verkauf kurzfristige Finanzanlagen FV	70'097'422.00
(-) Kauf langfristige Finanzanlagen FV	-60'000'000.00
Verkauf langfristige Finanzanlagen FV	117'169'896.00
Geldfluss aus Investitionstätigkeit Einwohnergemeinde (allg. Haushalt)	-16'838'493.21
Geldfluss aus Investitionstätigkeit Abwasserentsorgung	-2'230'290.88
Geldfluss aus Investitionstätigkeit Abfall	-1'541'335.36
Geldfluss aus Investitionstätigkeit Tierpark	0.00
Geldfluss aus Investitionstätigkeit Gemeindebetriebe	-3'771'626.24
Total Geldfluss aus Investitionstätigkeit	-20'610'119.45
Geldfluss aus Finanzierungstätigkeit	
Zunahme/ (-) Abnahme Kontokorrente mit Dritten	19'608'174.53
Aufnahme kurzfristige Finanzverbindlichkeiten	15'819'692.82
(-) Rückzahlung kurzfristige Finanzverbindlichkeiten	0.00
Aufnahme langfristige Finanzverbindlichkeiten	130'000'000.00
(-) Rückzahlung langfristige Finanzverbindlichkeiten	-263'200'000.00
Zunahme/(-) Abnahme Stiftungen, Legate, Zuwendungen im FK sowie Fonds im FK	2'739'958.12
Geldfluss aus Finanzierungstätigkeit Einwohnergemeinde (allg. Haushalt)	-95'032'174.53
Total Geldfluss (alle)	-51'356'158.00
Bestand Flüssige Mittel und kurzfristige Geldanlagen 1.1.	133'051'275.05
Bestand Flüssige Mittel und kurzfristige Geldanlagen 31.12.	81'695'117.05

Jahresbericht 2014

Jahresrechnung Band 1

Berichte
Eckdaten
Bilanz
Funktionen
Sachgruppen
Geldflussrechnung

7 Finanzkennzahlen

Antrag des Gemeinderates
Bestätigungsbericht der Revisionsstelle
Genehmigung der Jahresrechnung durch den Stadtrat
Anhang
Details zur Rechnung

7. Finanzkennzahlen

Allgemeiner Haushalt und Gesamthaushalt

Die Berechnung der Kennzahlen erfolgte bis 2013 nach HRM1, im Jahr 2014 wurden die HRM2-Werte in die HRM1-Systematik übersetzt und der bisherigen Systematik angenähert.

Kennzahl	Rechnung 2010	Rechnung 2011	Rechnung 2012	Rechnung 2013	Rechnung 2014
Selbstfinanzierungsgrad					
Allgemeiner Haushalt	338.1	371.6	108.2	168.4	71.5
Gesamthaushalt	494.9	343.5	162.6	185.6	91.8
Selbstfinanzierungsanteil					
Allgemeiner Haushalt	10.3	7.1	2.7	5.8	8.1
Gesamthaushalt	13.4	9.1	4.3	7.6	9.9
Bruttoverschuldungsanteil					
Allgemeiner Haushalt	124.1	109.8	96.2	103.0	119.1
Gesamthaushalt	123.5	109.3	98.2	108.0	129.6
Zinsbelastungsanteil					
Allgemeiner Haushalt	0.5	0.1	-0.3	-1.1	-4.2
Gesamthaushalt	1.8	2.7	1.5	1.5	-0.7
Kapitaldienstanteil					
Allgemeiner Haushalt	8.7	3.3	2.7	1.9	0.2
Gesamthaushalt	10.3	6.8	5.2	5.3	4.4
Investitionsanteil					
Allgemeiner Haushalt	4.7	3.9	3.4	4.3	11.7
Gesamthaushalt	4.7	3.8	3.5	4.5	11.3

Jahresbericht 2014

Jahresrechnung Band 1

Berichte
Eckdaten
Bilanz
Funktionen
Sachgruppen
Geldflussrechnung
Finanzkennzahlen

8 Antrag des Gemeinderates

Bestätigungsbericht der Revisionsstelle
Genehmigung der Jahresrechnung durch den Stadtrat
Anhang
Details zur Rechnung

8. Antrag des Gemeinderates

GENEHMIGUNG:

Gemäss Artikel 71 der Gemeindeverordnung (170.111) verabschiedet der Gemeinderat die Jahresrechnung 2014 der Stadt Bern:

ERFOLGSRECHNUNG	alle Zahlen in Franken	
	Aufwand	Ertrag
Gesamthaushalt (konsolidiert)		
Aufwand / Ertrag	1'252'810'453.13	1'253'126'927.95
Ertragsüberschuss	316'474.82	
davon		
Allgemeiner Haushalt		
Aufwand / Ertrag	1'157'131'837.38	1'157'131'837.38
Aufwand-/Ertragsüberschuss	0.00	0.00
Sonderrechnung Stadtentwässerung		
Aufwand / Ertrag	37'420'709.44	35'738'155.95
Aufwandüberschuss		1'682'553.49
Sonderrechnung Fonds für Boden- und Wohnbaupolitik		
Aufwand / Ertrag	74'440'063.36	74'440'063.36
Aufwand-/Ertragsüberschuss	0.00	0.00
Sonderrechnung Entsorgung + Recycling		
Aufwand / Ertrag	24'928'886.55	26'927'914.86
Ertragsüberschuss	1'999'028.31	
INVESTITIONSRECHNUNG		
Gesamthaushalt	Ausgaben	Einnahmen
Ausgaben / Einnahmen	126'540'697.35	7'650'776.00
Nettoinvestitionen		118'889'921.35
NACHKREDITE (gemäss Nachkredittabelle Kapitel 11.8.2)		
Nachkredite in Kompetenz Gemeinderat	9'947'602.65	
Nachkredite in Kompetenz Stadtrat (bewilligte)	26'663'389.03	
Nachkreditantrag betreffend Einlage in die Spezial-		
finanzierung Eis + Wasser vorbehältlich Genehmigung	<u>14'550'382.75</u>	
Nachkredite Gesamt	51'161'374.43	

Der Aufwandüberschuss (Sonderrechnung Stadtentwässerung) und der Ertragsüberschuss (Sonderrechnung Entsorgung + Recycling) wird dem Eigenkapital beziehungsweise der Spezialfinanzierung nach übergeordnetem Recht zugewiesen (siehe Eigenkapitalnachweis).

ANTRAG

Der Gemeinderat hat den vorliegenden Jahresbericht mit allen Bestandteilen an seiner Sitzung vom 22. April 2015 beschlossen, nachdem er bereits am 11. März 2015 die Produktgruppen-Rechnung und am 18. März 2015 die HRM2-Rechnung genehmigt hatte. Er beantragt dem Stadtrat:

- Genehmigung des Jahresberichts 2014
- Genehmigung einer Einlage von Fr. 30 749 564.05 in die Spezialfinanzierung Eis + Wasser sowie Genehmigung eines Nachkredites von Fr. 14 550 382.75 in der Dienststelle 610 Finanzverwaltung
- Kenntnisnahme der Erfolgsrechnung 2014 nach Harmonisiertem Rechnungsmodell 2
- Kenntnisnahme der Nachkredite zu den Globalkrediten 2014 von Fr. 9 947 602.65 in der Kompetenz des Gemeinderates
- Kenntnisnahme des Berichts des Rechnungsprüfungsorgans

Bern, 22. April 2015


Für den Gemeinderat

Der Stadtpräsident



Alexander Tschäppät

Der Stadtschreiber



Jürg Wichtermann

Der Finanzverwalter



Daniel Schaffner

Jahresbericht 2014

Jahresrechnung Band 1

Berichte
Eckdaten
Bilanz
Funktionen
Sachgruppen
Geldflussrechnung
Finanzkennzahlen
Antrag des Gemeinderates

- 9 Bestätigungsbericht der Revisionsstelle**
Genehmigung der Jahresrechnung durch den Stadtrat
Anhang
Details zur Rechnung

An den Stadtrat der

Einwohnergemeinde Bern

c/o Ratssekretariat
Postgasse 14
3000 Bern 8

Bericht der verwaltungsunabhängigen Revisionsstelle zum Jahresbericht 2014

(umfassend die Zeitperiode vom 1.1. - 31.12.2014)

22. April 2015
17032782/2121-0860/K3/tst/bre

**Bericht der verwaltungsunabhängigen Revisionsstelle
an den Stadtrat der****Einwohnergemeinde Bern, Bern**

Als verwaltungsunabhängige Revisionsstelle haben wir den Jahresbericht, bestehend aus Vorbericht, Bilanz, Erfolgsrechnung, Produktgruppen-Rechnung, Investitionsrechnung, Geldflussrechnung und Anhang für das am 31. Dezember 2014 abgeschlossene Rechnungsjahr geprüft.

Der Gemeinderat ist für die Aufstellung des Jahresberichts in Übereinstimmung mit den gesetzlichen Vorschriften verantwortlich. Er ist auch für die Auswahl und die Anwendung sachgemässer Rechnungslegungsmethoden sowie die Vornahme angemessener Schätzungen verantwortlich.

Unsere Verantwortung ist es, aufgrund unserer Prüfung ein Prüfungsurteil über den Jahresbericht abzugeben. Wir haben unsere Prüfung in Übereinstimmung mit den gesetzlichen Vorschriften vorgenommen. Unsere Prüfung erfolgte nach den Grundsätzen, wonach eine Prüfung so zu planen und durchzuführen ist, dass wir hinreichende Sicherheit gewinnen, ob der Jahresbericht frei von wesentlichen falschen Angaben ist. Wir bestätigen, dass wir die gesetzlichen Anforderungen hinsichtlich Befähigung und Unabhängigkeit erfüllen.

Eine Prüfung beinhaltet die Durchführung von Prüfungshandlungen zur Erlangung von Prüfungsnachweisen für die im Jahresbericht enthaltenen Wertansätze und sonstigen Angaben. Die Auswahl der Prüfungshandlungen liegt im pflichtgemässen Ermessen des Prüfers. Dies schliesst eine Beurteilung der Risiken wesentlicher falscher Angaben im Jahresbericht als Folge von Verstössen oder Irrtümern ein. Die Prüfung umfasst zudem die Beurteilung der Angemessenheit der angewandten Rechnungslegungsmethoden, der Plausibilität der vorgenommenen Schätzungen sowie eine Würdigung der Gesamtdarstellung des Jahresberichts. Wir sind der Auffassung, dass die von uns erlangten Prüfungsnachweise eine ausreichende und angemessene Grundlage für unser Prüfungsurteil bilden.

Nach unserer Beurteilung entspricht der Jahresbericht für das am 31. Dezember 2014 abgeschlossene Rechnungsjahr den gesetzlichen Vorschriften.

Wir beantragen, den vorliegenden Jahresbericht 2014 mit Aktiven und Passiven von CHF 3'840'003'144.37 und mit einer ausgeglichenen Erfolgsrechnung zu genehmigen.

Bern, 22. April 2015

BDO AG



Thomas Stutz

Leitender Revisor

Zugelassener Revisionsexperte



Bernhard Remund

Zugelassener Revisionsexperte

Jahresbericht 2014

Jahresrechnung Band 1

- Berichte
- Eckdaten
- Bilanz
- Funktionen
- Sachgruppen
- Geldflussrechnung
- Finanzkennzahlen
- Antrag des Gemeinderates
- Bestätigungsbericht der Revisionsstelle
- 10 Genehmigung der Jahresrechnung durch den Stadtrat**
- Anhang
- Details zur Rechnung

10. Genehmigung der Jahresrechnung

1. Der Stadtrat genehmigt den Jahresbericht 2014 unter dem Vorbehalt der Zustimmung des zuständigen Organs zum Reglement über die Spezialfinanzierung von Investitionen in Eis- und Wasseranlagen mit einem ökologischen Nutzen.
2. Er nimmt Kenntnis von der Erfolgsrechnung 2014 nach Harmonisiertem Rechnungslegungsmodell 2.
3. Er nimmt Kenntnis von den Nachkrediten zu den Globalkrediten 2014 von Fr. 9 947 602.65 in der Kompetenz des Gemeinderates.
4. Er nimmt Kenntnis vom Bericht des Rechnungsprüfungsorgans.

Bern, 18. Juni 2015


Für den Stadtrat

Der Präsident



Claude Grosjean

Der Ratssekretär



Daniel Weber

Jahresbericht 2014

Jahresrechnung Band 1

Berichte
Eckdaten
Bilanz
Funktionen
Sachgruppen
Geldflussrechnung
Finanzkennzahlen
Antrag des Gemeinderates
Bestätigungsbericht der Revisionsstelle
Genehmigung der Jahresrechnung durch den Stadtrat

11 Anhang
Details zur Rechnung

11. Anhang

11.1 Regelwerk

11.1.1 Angewendetes Regelwerk:

Der Rechnungsabschluss der Stadt Bern ist in Übereinstimmung mit den geltenden kantonalen gesetzlichen Grundlagen erstellt worden.

Gemeindegesezt (GG, BSG 170.11)

Gemeindeverordnung (GV, BSG 170.111)

Direktionsverordnung über den Finanzhaushalt der Gemeinden (FHDV, BSG 170.511)

Diese orientieren sich gemäss Art. 70 Absatz 1 GG am Harmonisiertes Rechnungslegungsmodell für die Kantone und Gemeinden, HRM2, laut Handbuch der Konferenz der Kantonalen Finanzdirektoren. Die kantonalen Bestimmungen weichen in einzelnen Bereichen von den Empfehlungen des HRM2 ab. Das Amt für Gemeinden und Raumordnung stellt eine Auflistung dieser Ausnahmen zur Verfügung unter www.be.ch/gemeinden > Rubrik Gemeindefinanzen > HRM2 > Praxishilfen.

11.1.2 Bewertung Finanzvermögen:

Vermögenswerte im Finanzvermögen werden bilanziert, wenn sie einen künftigen Nutzen erbringen und ihr Wert verlässlich ermittelt werden kann. Sie werden bei erstmaliger Bilanzierung zu Anschaffungs- bzw. Herstellungskosten bilanziert. Entstehen der Gemeinde keine Kosten, wird zum Verkehrswert zum Zeitpunkt des Zugangs bilanziert. Folgebewertungen erfolgen zum Verkehrswert am Bilanzstichtag und erfolgen jährlich. Die Bilanzwerte sind bei eingetretenen dauerhaften Wertminderungen oder Verlusten sofort zu berichtigen (siehe Art. 32d Abs. b FHDV).

Art. 81 der Gemeindeverordnung sieht vor, eine systematische Neubewertung bei Liegenschaften mit Ausnahme von Baurechten mindestens alle fünf Jahre oder bei Änderung des amtlichen Werts vorzunehmen. Die Stadt bewertet sämtliche Werte des Finanzvermögens jährlich, jeweils per 31. Dezember. , bei allen anderen Vermögenswerten jährlich erfolgt. Bei Liegenschaften und Grundstücken (nicht aber bei Grundstücken im Baurecht) können die Verkehrswerte basierend auf amtlichen Werten oder alternativ basierend auf anerkannte Bewertungsmethoden ermittelt werden. Sämtliche Liegenschaften und Grundstücke des Finanzvermögens wurden systematisch auf Basis von anerkannten Bewertungsmethoden vorgenommen.

Art des Finanzvermögens	Bewertungsgrundsatz	letztmalige Bewertung	Einlage in Neubewertungsreserve in Fr.	Entnahmen Neubewertungsreserven in Fr.
Liegenschaften und Grundstücke FV allgemeiner Haushalt	Anerkannte Bewertungsmethode	31.12.2014		0.00
Grundstücke im Baurecht allgemeiner Haushalt	Kapitalisierung Baurechtszins	31.12.2014	18 376 049.00	0.00
Kotierte Börsenwerte und nicht börsenkotierte Wertpapiere allgemeiner Haushalt	a) Börsenwert b) Steuerwert c) Kapitalisierter Ertrag	31.12.2014	810 580.00	0.00
Total	Allg. Haushalt		19 186 629.00	0.00
Liegenschaften und Grundstücke FV Fonds	Anerkannte Bewertungsmethode	31.12.2014	298 601 169.02	-1 025 171.20
Grundstücke im Baurecht	Kapitalisierung Baurechtszins	31.12.2014	19 621 578.90	
Kotierte Börsenwerte und nicht börsenkotierte Wertpapiere	a) Börsenwert b) Steuerwert c) Kap. Ertrag	31.12.2014	820 976.00	
Total	Fonds		319 043 723.92	-1 025 171.20
Total	Gesamthaushalt		338 230 352.92	-1 025 171.20

11.1.3 Bewertung Verwaltungsvermögen:

Vermögenswerte im Verwaltungsvermögen werden bilanziert, wenn sie einen künftigen mehrjährigen öffentlichen Nutzen hervorbringen und ihr Wert verlässlich ermittelt werden kann. Sie werden zu Anschaffungs- bzw. Herstellkosten nach der Nettomethode bilanziert und nach der definierten Nutzungsdauer linear abgeschrieben. Entstehen der Gemeinde keine Kosten, wird zum Verkehrswert zum Zeitpunkt des Zugangs bilanziert. Die Bilanzwerte sind bei eingetretenen dauerhaften Wertminderungen oder Verlusten sofort zu berichtigen. Die geltenden Anlagekategorien und Nutzungsdauern sind in Anhang 2 GV umschrieben.

11.1.4 Aktivierungsgrenzen:

Mobile Sachanlagen	Fr. 50 000.00
Immobilien Sachanlagen	Fr. 100 000.00

11.1.5 Bestehendes Verwaltungsvermögen:

Das bestehende Verwaltungsvermögen per 31.12.2013 bei Übergang auf HRM2 wird linear über 12 Jahre abgeschrieben. Davon ausgenommen sind die Positionen gemäss Ziffer 4.1.3 der Übergangsbestimmungen der GV.

11.2 Grundlagen der Jahresrechnung

Als Grundlage für die Jahresrechnung 2014 dienten das Budget 2014 und die Vorjahresrechnung 2013.

Genehmigung/Prüfung:

	Produktgruppenbudget 2014	Jahresrechnung 2013
Gemeinderat	19. Juni 2013	23. April 2014
Bestätigungsbericht Rechnungsprüfungsorgan		21. März 2014
Stadtrat	19. September 2013	19. Juni 2014
Stimmberechtigte der Stadt Bern	24. November 2013 (Stimmbeteiligung 50.60 %, Annahme mit 69.16% Ja)	

11.3 Eigenkapitalnachweis (Gesamthaushalt inkl. Sonderrechnungen)

Eigenkapital in Franken		Anfangsbestand 1.1.2014	Veränderungsnachweis Erhöhungen (+)		Veränderungsnachweis Reduktionen (-)		Endbestand 31.12.2014		
29	Eigenkapital	906'909'406.38		73'758'459.18		-10'942'208.83	969'725'656.73		
290	Verpflichtungen (+) bzw. Vorschüsse (-) gegenüber Spezialfinanzierungen	104'816'141.79	9010	Einlagen in SF EK	1'999'028.31	9011	Entnahmen aus SF EK	-6'682'553.49	100'132'616.61
2900.2000	SF Abwasserentsorgung	19'674'143.01	9010.20	0.00	9011.20	-1'682'553.49	17'991'589.52		
2900.3000	SF Abfall	5'141'998.78	9010.30	1'999'028.31	9011.30	0.00	7'141'027.09		
2900.0601	SF Übertragung VV nach Art. 85a	80'000'000.00	3890.xx	ausserordentlich	0.00	4850.xx	ausserordentlich	-5'000'000.00	75'000'000.00
292	Rücklagen der Globalbudgetbereiche	76'536.00	3892	Einlagen in Rücklagen Globalbudgetbereiche EK	8'598'418.48	4892	Entnahmen aus Rücklagen der Globalbudgetbereiche	0.00	8'674'954.48
293	Vorfinanzierungen	359'504'686.35	3893	Einlagen in Vorfinanzierungen des EK	63'161'012.39	4893	Entnahmen aus Vorfinanzierungen des EK	-3'234'484.14	419'431'214.60
29300	Allgemeiner Haushalt	48'719'392.36	3893	37'357'292.74	4893	-3'146'476.91	82'930'208.19		
2930.0820	Sonderrechnung Tierpark	0.00	3893	97'490.00	4893	0.00	97'490.00		
29300/860	Finanzvermögen (Fonds)	228'968'840.96	3893	14'708'250.05	4893	0.00	243'677'091.01		
2930.2000	Abwasserentsorgung Werterhalt	81'816'453.03	3510	dito	10'997'979.60	4510	dito	-88'007.23	92'726'425.40
296	Neubewertungsreserve Finanzvermögen	338'230'352.92	3896	Einlagen in Neubewertungsreserve	0.00	4896	Entnahmen aus der Neubewertungsreserve	-1'025'171.20	337'205'181.72
2960.0000	Neubewertungsreserve FV	19'186'629.00					19'186'629.00		
29600/860	Neubewertungsreserve Fonds	319'043'723.92				Entnahme Veräusserungen	-1'025'171.20	318'018'552.72	
29601	Schwankungsreserve	0.00					0.00		
VERFÜGBARES EIGENKAPITAL									
299	Bilanzüberschuss/-Fehlbetrag	104'281'689.32	2990	Jahresergebnis Überschuss (+)	0.00	Jahresergebnis Defizit (+)	0.00	104'281'689.32	

11.3 Eigenkapitalnachweis - Überleitung HRM1 zu HRM2 (Gesamthaushalt, inkl. Sonderrechnungen)

	in Franken
Überleitungsrechnung HRM1 zu HRM2:	
Eigenkapital per 31. Dezember 2013:	
Allgemeiner Haushalt	66'349'701.43
Sonderrechnungen	25'346'877.79
Eigenkapital per 31. Dezember 2013	91'696'579.22
Einführung HRM2 per 1. Januar 2014:	
Systematik Steuerteilung	25'450'965.00
Zeitguthaben Allgemeiner Haushalt	-6'065'894.00
Zeitguthaben Sonderrechnungen	-809'712.00
Rückführung Stadtbauten per 1. Januar 2014:	
Rückstellung Brunnmatt	8'500'000.00
Unterhaltsrückstellung	6'476'916.89
Rückstellung Eigentümerrisiken	3'570'000.00
Neubewertung Finanzvermögen 1. Januar 2014:	
Finanzanlagen Allgemeiner Haushalt (Wertschriften)	810'580.00
Liegenschaften Allgemeiner Haushalt (Finanzvermögen Liöl)	18'376'049.00
Liegenschaften Fonds für Boden- und Wohnbaupolitik	319'043'723.92
Neu unter HRM2 als Eigenkapital ausgewiesene Spezialfinanzierungen:	
Spezialfinanzierungen Allgemeiner Haushalt	128'795'928.36
Spezialfinanzierungen Sonderrechnungen	311'064'269.99
Eigenkapital per 1. Januar 2014	906'909'406.38

11.3.1 Übersicht über die Spezialfinanzierungen

Konto	Bezeichnung	Bestand 01.01.2014	Einlagen 2014	Entnahmen 2014	Bestand 31.12.2014
	Verbindlichkeiten gegenüber Fonds im Fremdkapital				
20910	Fonds im Fremdkapital	2'634'138.40	0.00	0.00	2'634'138.40
100	Fonds zur Finanzierung öffentlicher Luftschutzräume (Verwendung in Absprache mit Kanton)	2'634'138.40	0.00	0.00	2'634'138.40
29000	Verbindlichkeiten Spezialfinanzierungen,				
29200	Rücklagen Globalbudgetbereiche und	128'795'928.36	45'955'711.22	-8'146'476.91	166'605'162.67
29300	Vorfinanzierungen im Eigenkapital				
29000	Spezialfinanzierungen im Eigenkapital	80'000'000.00	0.00	-5'000'000.00	75'000'000.00
601	Buchgewinn Stadtwerke Bern (Buchgewinn Ausgliederung Anstalt ewb)	80'000'000.00	0.00	-5'000'000.00	75'000'000.00
29200	Rücklagen der Globalbudgetbereiche	76'536.00	8'598'418.48	0.00	8'674'954.48
330	Bonus/Malus Jugendheim Schlossmatt (Abgrenzung Kanton)	76'536.00	0.00	0.00	76'536.00
700	Abgrenzung 5-Jahres-Mietmodell ISB (Mietkosten werden 2014-2018 geglättet)	0.00	8'598'418.48	0.00	8'598'418.48
29300	Vorfinanzierungen	48'719'392.36	37'357'292.74	-3'146'476.91	82'930'208.19
101	Fonds zur Finanzierung öffentlicher Parkplätze (Ersatzabgabe, Verwendung mit GRB, Defizitdeckung Nachtlinien)	3'280'052.47	361'247.80	-109'034.30	3'532'265.97
102	Denkmalpflege, Sanierungsbeiträge (Sanierungsbeiträge nach GRB)	69'869.78	0.00	0.00	69'869.78
103	Kulturbeiträge (Einlage nicht verwendeter Kulturkredite)	819'802.47	0.00	-42'373.28	777'429.19
110	KiöR, Kunst im öffentlichen Raum (Einlage Anteil städtischer Investitionskredite)	349'668.50	35'502.60	-86'041.00	299'130.10
170	Planungsmehrwertabschöpfung (Einlagen gem. Vereinbarungen mit Grundeigen- tümern nach BauG Art. 142, Entnahmen mit GRB)	22'803'434.83	3'158'037.20	-254'132.70	25'707'339.33
303	Kinderparlament (Verwendung für Aktivitäten Kinderparlament)	6'035.53	30'000.00	-30'245.10	5'790.43
304	Alters- und Pflegeheim Kühlewil (Gewinn bzw. Defizit der Jahresrechnung)	331'522.74	0.00	-314'645.01	16'877.73
310-361	Schulspezialfinanzierungen (Beiträge Schulreisen, etc.)	2'744'663.46	750'942.34	-758'227.79	2'737'378.01
521-523	Grabbeplantungen, Grabunterhalt (Saldo entspricht dem Überschuss bzw. Defizit aus abgelaufenen Grabdepots)	10'546'907.74	0.00	-72'776.44	10'474'131.30
580	Fuss- und Veloverkehr (Produkt P580140: Ausgaben immer 1,25 Mio. Fr. pro Jahr, Differenz zu eff. Kosten Einlage, Beiträge an Projekte mit GRB Entnahmen)	2'269'506.44	0.00	-407'409.06	1'862'097.38
601	Informatik (Finanzierung Migration Bürokommunikation)	5'497'928.40	2'271'998.75	-1'071'592.23	6'698'334.92
602	Investitionsvorhaben Eis und Wasser (Reglement wird 2015 erarbeitet, Genehmigung durch Stadtrat bleibt vorbehalten)	0.00	30'749'564.05	0.00	30'749'564.05

11.3.1 Übersicht über die Spezialfinanzierungen

Konto	Bezeichnung	Bestand 01.01.2014	Einlagen 2014	Entnahmen 2014	Bestand 31.12.2014
	Spezialfinanzierungen in den Sonderrechnungen	335'601'435.78	27'802'747.96	-1'770'560.72	361'633'623.02
29300	2820 Tierpark Rechnungsausgleich Tierpark	0.00	Sachart 3893 97'490.00	Sachart 4893 0.00	97'490.00
29002	2850 Stadtentwässerung Spezialfinanzierung übergeordnetes Recht	19'674'143.01	Sachart 9010 0.00	Sachart 9011 -1'682'553.49	17'991'589.52
29302	Spezialfinanzierung Werterhalt	81'816'453.03	Sachart 3510 10'997'979.60	Sachart 4510 -88'007.23	92'726'425.40
29300	2860 Fonds für Boden- und Wohnbaupolitik Spezialfinanzierung Erneuerungsfonds	198'293'840.96	Sachart 3893 9'608'250.05	Sachart 4893 0.00	207'902'091.01
29300	Spezialfinanzierung Subventionsfonds	14'500'000.00	2'500'000.00	0.00	17'000'000.00
29300	Spezialfinanzierung Innovationsfonds	16'175'000.00	2'600'000.00	0.00	18'775'000.00
29003	2870 Entsorgung + Recycling Spezialfinanzierung übergeordnetes Recht	5'141'998.78	Sachart 9010 1'999'028.31	Sachart 9011 0.00	7'141'027.09

11.4 Rückstellungsspiegel

Konto	Bezeichnung	Buchwert 01.01.2014 in Franken	Veränderung			Buchwert 31.12.2014 in Franken	Kommentar zu Veränderungen und Weiterbestand
			Bildung	Verwendung	Auflösung		
205	Kurzfristige Rückstellungen Gesamthaushalt	9'130'499.55	1'001'686.10	-287'088.00	-589'835.55	9'255'262.10	
205	Kurzfristige Rückstellungen Allgemeiner Haushalt	8'089'139.55	935'009.05	0.00	-589'835.55	8'434'313.05	
2050.0020	Rückstellung Zeitguthaben	7'244'304.00	134'579.00			7'378'883.00	Abgrenzung sämtlicher Zeitguthaben der Mitarbeitenden (Ferien, Treueprämie, Überstunden)
2050.0020	Rückstellung Anerkennungsprämie aus Jahresrechnung 2014	0.00	800'430.05	0.00		800'430.05	Auszahlung erfolgt im März 2015
2053.0000 (1600)	Rückstellung für nicht versicherte Schäden	5'000.00	0.00	0.00		5'000.00	offener Schadenfall aus Mietverhältnis Finanzinspektorat
2055.0000 (1600)	Rückstellung aus betrieblicher Tätigkeit	250'000.00	0.00	0.00		250'000.00	Inserate Anzeiger Region Bern, Auflösung 2015
HRM1	Anfangsbestände HRM1 (umgebucht auf Rechnungsabgrenzungen und Kreditoren)	589'835.55	0.00	0.00	-589'835.55	0.00	Einführung HRM2 per 1. Januar 2014
205	Kurzfristige Rückstellungen Sonderrechnungen	1'041'360.00	66'677.05	-287'088.00	0.00	820'949.05	
2050.0020 (2850)	Rückstellung Zeitguthaben Sonderrechnung Stadtentwässerung	206'976.00	18'737.00			225'713.00	Abgrenzung sämtlicher Zeitguthaben der Mitarbeitenden (Ferien, Treueprämie, Überstunden)
2050.0020 (2860)	Rückstellung Zeitguthaben Sonderrechnung Fonds für Boden- u. Wohnbaupolitik	287'088.00	0.00	-287'088.00		0.00	wird ab 2014 über Immobilien Stadt Bern abgewickelt
2050.0020 (2870)	Rückstellung Zeitguthaben Sonderrechnung Entsorgung & Recycling	547'296.00	47'940.05			595'236.05	Abgrenzung sämtlicher Zeitguthaben der Mitarbeitenden (Ferien, Treueprämie, Überstunden)

11.4 Rückstellungsspiegel

Konto	Bezeichnung	Buchwert 01.01.2014 in Franken	Veränderung			Buchwert 31.12.2014 in Franken	Kommentar zu Veränderungen und Weiterbestand
			Bildung	Verwendung	Auflösung		
208	Langfristige Rückstellungen Gesamthaushalt	37'616'300.22	1'491'906.43	-9'223'711.09	-2'339'406.95	27'545'088.61	
208	Langfristige Rückstellungen Allgemeiner Haushalt	35'212'680.12	1'491'906.43	-9'209'354.94	-2'339'406.95	25'155'824.66	
2083.0601 (1600)	Rückstellung Rebgut	159'246.13	0.00	0.00		159'246.13	Keine Veränderung
2085.0320 (1300)	Rückstellungen Personalliegenschaften Kühlewil	HRM1	94'159.43	0.00		94'159.43	
2085.0510 (1500)	Tiefbauamt - Deponie Illiswil	110'000.00	0.00	1'744'300.69		1'854'300.69	Sanierung in Zusammenarbeit mit Kanton
2085.0510 (1500)	Tiefbauamt - Rückerstattung Abfallgrundgebühren	13'597'301.90		-10'953'655.63	-923'646.27	1'720'000.00	Abwicklung der Rückerstattung der Abfall-Grundgebühren gemäss Bundesgerichtsurteil
2085.0720 (1600)	Rückstellung Tankrevisionen	7'465.70	0.00	0.00		7'465.70	wird über HK/NK-Abrechnung auf die Mieter abgewälzt
2085.0731 (1600)	Rückstellung Töpfe Objektmiete IS/ICH	1'306'590.71	0.00	0.00		1'306'590.71	Objektmiete zu Gunsten Sonderrechnung Tierpark, Übertrag erfolgt am 1. Januar 2015
2087.0000 (1600)	Rückstellung Finanzaufwand	1'900'000.00				1'900'000.00	bestrittene erblose Hinterlassenschaft
2088.1240 (1200)	Kantonsbeiträge für Investitionen Sanität- polizei	0.00	274'578.15	0.00		274'578.15	In den kantonalen Abgeltungen enthaltene Beiträge, welche für Investitionen reserviert sind.
2088.1350 (1300)	Investitionsbeiträge Altersheim Kühlewil	0.00	1'123'168.85	0.00		1'123'168.85	In den kantonalen Abgeltungen enthaltene Beiträge, welche für Investitionen reserviert sind.
2089.0601 (1600)	Rückstellung für Disparitätenabbau	16'716'315.00	0.00	0.00		16'716'315.00	Mehrkosten betreffend Neubeurteilung Steuerabgrenzungen HRM2, Auflösung erfolgt in den Jahren 2015 - 2018
HRM1	Anfangsbestände HRM1 (umgebucht auf Rechnungsabgrenzungen und Kreditoren)	1'415'760.68	0.00	0.00	-1'415'760.68	0.00	Einführung HRM2 per 1. Januar 2014
208	Langfristige Rückstellungen Sonderrechnungen	2'403'620.10	0.00	-14'356.15	0.00	2'389'263.95	
2085.0900 (2860)	Rückstellung langfr. Verbindlichkeiten	2'282'779.25	0.00	-12'212.00		2'270'567.25	wird über HK/NK-Abrechnung auf die Mieter abgewälzt
2085.0950 (2860)	Rückstellung Boiler-/Tankrevision	120'840.85	0.00	-2'144.15		118'696.70	wird über HK/NK-Abrechnung auf die Mieter abgewälzt
Gesamttotal Rückstellungen		46'746'799.77	2'493'592.53	-9'510'799.09	-2'929'242.50	36'800'350.71	

11.5 Beteiligungsspiegel

Name, Sitz, Rechtsform	Tätigkeitsgebiet	Nominalkapital in Fr. (100%)	Eigenumsanteil	Stimmanteil Exekutive Legislative	Wesentliche weitere Beteiligte	Buchwert per 31.12.2014 in Fr.	Anschaffungswert in Fr.	Wesentliche weitere Beteiligungen der Organisation	Rechnungslegungs-norm, Aussage zur Jahresrechnung	Zahlungsströme Berichtsjahr	Spezifische Risiken
Gemeindeeigene Unternehmen (Anstalten) gemäss Art. 64 Abs. 1 Bst. B Gemeindegesetz											
ewb Energie Wasser Bern	Energie- und Wasserversorgung	80'000'000.00	100.00%	Exekutive	keine	80'000'000.00	80'000'000.00	umfangreiche Beteiligungen, siehe Geschäftsbericht	Swiss GAAP FER, keine Konsolidierung in Stadtrechnung	Swiss GAAP FER, keine Konsolidierung in Stadtrechnung	
BERNMOBIL	Verkehrsbetriebe	33'700'000.00	100.00%	Exekutive	keine	33'700'000.00	33'700'000.00	Regionalverkehr Bern-Solothurn AG (14,78%)	kant. Vorschriften für Gemeinden und übergeordnete Regelungen Transportgesetz, keine Konsolidierung in Stadtrechnung	keine Ausschüttung	
Öffentlich-rechtliche Organisationen der interkommunalen Zusammenarbeit (Gemeindeverbände, Anstalten, etc.)											
Sämtliche Leistungsverträge werden im Kapitel 11.9.3 "Übersicht über die eigenen Beiträge" einzeln aufgeführt											
Die Stadt Bern führt ein Verzeichnis über Verpflichtungen und Beteiligungen gemäss Gemeindeverordnung Art. 97 Bst. A - d											
Mitgliedschaften in und Beteiligungen an juristischen Personen des Privatrechts											
Autoeinstellhalle Rathaus AG, Bern	Parkhaus	2'200'000.00	41.36%	Exekutive	Kanton Bern (45.45%)	910'000.00	910'000.00	keine	OR	Dividende 10%	
Autoeinstellhalle Waisenhausplatz AG, Bern	Parkhaus	5'000'000.00	65.60%	Exekutive		13'694'000.00	1'640'000.00	Einstellhalle Wankdorf-Allmend AG (95.22%)	OR	Dividende 125%	
Autohalle Kasinoplatz AG, Bern	Parkhaus	440'000.00	66.59%	Exekutive		260'000.00	260'000.00	Immobilien-gesellschaft Wankdorfplatz AG (22.22%)	OR	Dividende 100%	
Bern Arena Stadion AG, Bern	Stadion	3'461'000.00	71.57%	Exekutive		1'981'600.00	2'477'000.00	keine	OR	keine Dividende, Leistungsvertrag gemäss Beitragsliste	
Egelmoos AG, Bern	Liegenschaften	130'000.00	53.85%	Exekutive		70'000.00	70'000.00	keine	OR	Dividende 5%	
Grosse Schanze AG, Bern	Parkhaus	2'950'000.00	35.59%	37.40% Exekutive	SBB (33.90%, Stimmanteil 21.37%) Post Immobilien AG (18.64%, Stimmanteil 14.50%)	1'050'000.00	1'050'000.00	Autoeinstellhalle Siderstrasse (100%)	OR	Dividende 50%	
Gurtenbahn Bern AG, Bern	Bahn	8'260'000.00	76.03%	Exekutive		2'511'880.00	6'279'000.00	keine	OR	keine Dividende	subsidiäre Ausfallhaftung für Hypotheken gemäss SRB 135 vom 4.4.2002
SpoHaWe AG	Sporthalle Weissenstein	6'000'000.00	50.00%	Exekutive	Gemeinde Köniz (50%)	2'700'000.00	3'000'000.00	keine	OR	keine Dividende, Erhöhung Darlehen von 3,15 Mio. auf 5,85 Mio. Franken, Leistungsvertrag gemäss Beitragsliste	
TEAG Technologiepark-Immobilien AG Bern	Liegenschaften	4'800'000.00	33.33%	Exekutive	Kanton Bern (22.5%)	1'600'000.00	1'600'000.00	keine	OR	Dividende 3%	
ara region bern ag (Beteiligung der Sonderrechnung 2850 Stadtentwässerung)	Abwasserreinigungs-anlage	60'000'000.00	76.58%	Exekutive	12 weitere Regionsgemeinden	45'950'000.00	45'950'000.00	keine	OR	Dividende 2,5%	
Mitgliedschaften in einfachen Gesellschaften, Kollektiv- und Kommanditgesellschaften											
Die Stadt Bern führt ein Verzeichnis über Verpflichtungen und Beteiligungen gemäss Gemeindeverordnung Art. 97 Bst. A - d											
Vertragliche Beziehungen zur Erfüllung von Gemeindeaufgaben											
Sämtliche Leistungsverträge werden im Kapitel 11.9.3 "Übersicht über die eigenen Beiträge" einzeln aufgeführt											

Gemäss Art. 32q FHDV sind nur die wesentlichen Beteiligungen mit Zweck der der öffentlichen Aufgabenerfüllung aufgeführt. Im Verzeichnis über die Wertschriften und Beteiligungen sind sämtliche Buchwerte nachgewiesen.

11.5.1 VERZEICHNIS DER WERTSCHRIFTEN UND BETEILIGUNGEN	Anz.	Titel	Zins / Div. 2014 %	Be- teilig. in %	Forderungs- betrag per 31.12.2014 Fr.	Buchwert per 31.12.2014 Fr.
Schuldner						
Finanzvermögen Allgemeiner Haushalt					2'341'567.00	2'811'959.00
Konto 1070.0601 (Dividende 4420.0000) Aktien und Anteilscheine					2'201'567.00	2'671'959.00
Bergbahnen Destination Gstaad AG, Gstaad	1190	Akt.	--	0.00	476.00	1.00
Bernexpo Holding AG	600	Akt	30,0	0.71	30'000.00	237'600.00
BV Holding AG (ex. Bern-Venture Ltd.)	10000	Akt.	2.41	0.11	100'000.00	63'600.00
Bielensee-Schiffahrts-Gesellschaft, Biel	2	Akt.	--	0.00	4.00	1.00
Bielensee-Schiffahrts-Gesellschaft, Biel	10	Akt.	--	--	50.00	1.00
BLS AG (ex. BLS Lötschbergbahn AG Bern)	249828	Akt.	--	0.31	184'887.00	112'423.00
Flughafen Bern, Belb (vormals Alpar)	2375	Akt.	--	2.34	237'500.00	118'750.00
Genossenschaft Zollfreilager, Bern	1	AS	--	--	100.00	1.00
Heliswiss, Schweizerische Helikopter AG, Bern	66	Akt.	--	0.85	33'000.00	6'600.00
Immobilien-gesellschaft Altes Tramdepot AG Bern	675	Akt	10,0	45.00	675'000.00	1'147'500.00
Käsereigenossenschaft Juchlishaus	6	AS	--	--	110.00	1.00
Kongress + Kursaal Bern AG	1156	Akt.	2,0	1.42	222'600.00	473'960.00
Radio- und Fernsehgenossenschaft, Bern	50	AS	--	--	5'000.00	1.00
Schweizer Zucker AG	84	Akt.	8,0	0.01	840.00	2'520.00
SBS Stadtbauten Services AG in Liquidation	100	Akt.	--	100.00	100'000.00	100'000.00
Siedlungsgenossenschaft Wylergut	2	AS	--	--	2'000.00	2'000.00
STB Trainingszentrum AG, Bern	60	Akt.	--	28.96	60'000.00	42'000.00
Volkshaus AG, Bern	700	Akt.	--	3.89	350'000.00	105'000.00
Wärmeverbund Marzili Bern AG	200	Akt	10,0	50.00	200'000.00	260'000.00
Konto 1071.0601 (Zins 4407.0000) Darlehen					140'000.00	140'000.00
Länggass-Leist Bern		Hyp.	--		140'000.00	140'000.00

11.5.1 VERZEICHNIS DER WERTSCHRIFTEN UND BETEILIGUNGEN	Anz.	Titel	Zins / Div. 2014 %	Be- teilig. in %	Forderungs- betrag per 31.12.2014 Fr.	Buchwert per 31.12.2014 Fr.
Schuldner						
Verwaltungsvermögen Allgemeiner Haushalt - Darlehen und Beteiligungen					143'447'987.05	149'259'799.05
Konto 1446.0601 (Zins 4450.0000) Darlehen an private Organisationen					8'513'077.05	8'451'847.05
Alpines Museum, Bern		Darl.	2,61		2'267'215.00	2'267'215.00
Kleintierfreunde der Stadt Bern		Darl.	2,25		164'632.05	164'632.05
Kleintierzüchterverein der Stadt Bern in Liquidation		Darl.	2,5		61'230.00	61'230.00
./.. Wertberichtigung Darlehen						-61'230.00
SpoHaWe AG (Sporthallen Weissenstein) - Darlehen		Darl.	2,00		5'850'000.00	5'850'000.00
Tscharnergut-Immobilien AG, Bern (Jugendhaus)		Hyp.	--		130'000.00	130'000.00
Tscharnergut-Immobilien AG, Bern (Restaurant)		Hyp.	--		40'000.00	40'000.00
Konto 1454.0604 - 609 (Ausschüttung 4634.0000) Beteiligungen an öffentlichen Unternehmungen					113'700'000.00	113'700'000.00
Dotationskapital ewb Energie Wasser Bern					80'000'000.00	80'000'000.00
Dotationskapital BERNMOBIL					33'700'000.00	33'700'000.00
Konto 1455.0601 (Dividende 4451.0000) Beteiligungen an privaten Unternehmungen					19'722'300.00	26'362'680.00
Autoeinstellhalle Rathaus AG, Bern	910	Akt.	10,0	41.36	910'000.00	910'000.00
Autoeinstellhalle Waisenhausplatz AG, Bern	6560	Akt.	125,0	65.60	3'280'000.00	13'694'000.00
Autohalle Kasinoplatz AG, Bern	520	Akt.	100,0		260'000.00	260'000.00
Autohalle Kasinoplatz AG, Bern	88	Akt.	100,0	66.59	33'000.00	33'000.00
Bern Arena Stadion AG, Bern	4954	Akt.	--	71.57	1'981'600.00	1'981'600.00
Egelmoos AG, Bern	70	Akt.	5,0	53.85	70'000.00	70'000.00
Grosse Schanze AG, Bern	1400	Akt.	50,0		700'000.00	700'000.00
Grosse Schanze AG, Bern	3500	Akt.	50,0	35.59	350'000.00	350'000.00
Gurtenbahn Bern AG, Bern (Inhaber)	21498	Akt. I	--	76.03	6'279'700.00	2'511'880.00
Gurtenbahn Bern AG, Bern (Namen)	41299	Akt. N	--			
Kompostieranlage Seeland AG, Murten	50	PS	5,0	10.29	50'000.00	50'000.00
Messepark Bern AG, Bern	120000	Akt.	--	3.16	1'200'000.00	1'500'000.00
Siloah Aerzte AG Gümliigen	40	Akt.	--	0.11	8'000.00	2'200.00
SpoHaWe AG (Sporthallen Weissenstein)	3000	Akt.	--	50.00	3'000'000.00	2'700'000.00
TEAG Technologiepark-Immobilien AG Bern	1600	Akt.	3,0	33.33	1'600'000.00	1'600'000.00
Konto 1456.0601 (Dividende 4451.0000) Beteiligungen an privaten Organisationen					1'512'610.00	745'272.00
BAND-GENOSSENSCHAFT, Bern	10	AS	2,0	1.49	5'000.00	5'000.00
BWG Wohnateliers + Ateliers für Kulturschaffende	1	AS	--	--	5'000.00	1.00
Domicil Bern AG	180	Akt.	--	4.65	640'260.00	640'260.00
Verein Domicil, Bern		Verein	--	33.33	0.00	1.00
Genossenschaft Nationales Pferdezentrum Bern (NPZB)	5	AS	--	13.89	100'000.00	100'000.00
Schweizer Bibliotheksdienst Genossenschaft, Bern	35	AS	--	0.35	3'500.00	1.00
Suchtfachklinik für Frauen, Herzogenbuchsee	8	AS	--	--	3'000.00	1.00
Verein Arbeiterheim, Bern	10	AS	--	--	1'000.00	1.00
Verein bern. Kindersanat.'Maison Blanche' Leubr.	4	AS	--	3.40	850.00	1.00
Stiftungen:						
Bernische Stiftung für angewandte Kunst		Stift.kap	--		50'000.00	1.00
Stiftung Contact Netz		Stift.kap	--		2'000.00	1.00
Stiftung Dürrenmatt-Mansarde		Stift.kap	--		150'000.00	1.00
Stiftung "Gurten - Park im Grünen"		Stift.kap	--		50'000.00	1.00
Stiftung Musikschule Konservatorium, Bern		Stift.kap	--		102'000.00	1.00
Stiftung Rathaus des äusseren Standes		Stift.kap	--		400'000.00	1.00

11.5.1 VERZEICHNIS DER WERTSCHRIFTEN UND BETEILIGUNGEN	Anz.	Titel	Zins / Div. 2014 %	Be- teilig. in %	Forderungs- betrag per 31.12.2014 Fr.	Buchwert per 31.12.2014 Fr.
Schuldner						
Finanzvermögen Sonderrechnungen Darlehen und Beteiligungen					3'843'876.00	4'706'952.00
Fonds für Boden- und Wohnbaupolitik Konto 1070.0910 (Dividende 4420.0000) Aktiengesellschaften					2'904'000.00	1'980'500.00
Baugesellschaft Feldheim AG	180	Akt.	6,0	100.00	180'000.00	135'000.00
Baugesellschaft Nydegg AG	250	Akt.	5,0	50.00	250'000.00	250'000.00
Biwo AG	200	Akt.	6,0	40.00	200'000.00	150'000.00
Gäbelbach-Immobilien AG	310	Akt.	0,0	6.05	310'000.00	31'000.00
Holligen-Baugesellschaft Bern AG (in Liquidation)	344	Akt.	0,0	43.00	344'000.00	172'000.00
Logis Suisse SA, Baden	10000	Akt.	3,0	0.27	100'000.00	37'500.00
Stadtwohnung Bern AG	8000	Akt.	2,0	8.89	800'000.00	800'000.00
Tscharnergut Immobilien AG	420	Akt.	2,0	16.28	420'000.00	105'000.00
Wylser-Baugesellschaft Bern AG	300	Akt.	50,0	25.00	300'000.00	300'000.00
Fonds für Boden- und Wohnbaupolitik Konto 1070.0920 (Dividende 4420.0000) Genossenschaften					847'750.00	2'634'326.00
BAUGENOSSENSCHAFT AARE BERN	258	AS	5,78	23.83	206'750.00	149'375.00
BAUGENOSSENSCHAFT AARE BERN	220	AS				
Baugenossenschaft Bethlehem Bern	150	AS	6,0	49.02	75'000.00	56'250.00
Baugenossenschaft Brünnen-Eichholz	1	AS	6,0	35.06	115'000.00	86'250.00
FAMBAU Genossenschaft	37	AS	3,0	1.54	74'000.00	27'750.00
Baugenossenschaft Karl Staufferstrasse	60	AS	6,0	75.95	30'000.00	22'500.00
Baugenossenschaft TerraBern	176	AS	40,0	57.14	176'000.00	2'147'200.00
Gemeinnützige Baugenossenschaft Bern	80	AS	10,0	17.58	80'000.00	100'000.00
Infrastrukturgenossenschaft Brünnen-Nord	1	AS	0,0	0.00	1'000.00	1.00
Siedlungsgenossenschaft Bethlehemacker	1800	AS	4,0	8.82	90'000.00	45'000.00
Fonds für Boden- und Wohnbaupolitik Konto 1071.0000 (Zins 4409.0901) Darlehen					92'126.00	92'126.00
Stiftung für Bümpliz/Bethlehem/Bottigen/Riedbach		Darl.	2,0		92'126.00	92'126.00
Verwaltungsvermögen Sonderrechnungen Darlehen und Beteiligungen					45'950'000.00	45'950'000.00
Stadtentwässerung Konto 1454.2000 (Dividende 4451.0000) Beteiligungen					45'950'000.00	45'950'000.00
ara region bern ag	3190	Akt.	2,5	76.58	31'900'000.00	31'900'000.00
ara region bern ag	14050	Akt.	2,5		14'050'000.00	14'050'000.00

11.5.2 ÜBERSICHT ÜBER DIE EIGENEN BEITRÄGE

0 kein Leistungsvertrag

1 mit einjährigem Leistungsvertrag

2 mit mehrjährigem Leistungsvertrag

* lastenausgleichsberechtigt

		Nettokosten		
		Rechnung 2014	Budget 2014	Rechnung 2013
VERWALTUNGSDIREKTIONEN		231'296'163.92	236'695'993.33	225'054'761.08
1000 GEMEINDE UND BEHÖRDEN		1'104'883.95	1'174'600.00	1'243'482.80
36320000	Beiträge Gemeinden	459'764.35	530'000.00	456'007.35
36360000	Beiträge an private Organisationen	11'371.00	24'200.00	28'104.50
36360001	Beiträge des Gemeinderats	103'543.35	50'000.00	41'894.90
36360002	Beiträge Quartier-/Partizipationsgremien	298'946.35	300'000.00	296'230.95
36360003	Beitrag Vereinigung für Bern	63'000.00	63'000.00	63'000.00
36360004	Beitr. Städteverb.	76'509.00	74'000.00	75'408.60
36360005	Beiträge VLP	13'824.90	15'000.00	13'824.90
36360006	Beiträge Rat der Gemeinden Europas	4'840.00	2'400.00	0.00
36360007	Beiträge Verband Bernischer Gemeinden	10'440.00	14'000.00	10'440.00
36360008	Org. viles du patrimoine mondiale	9'200.00	12'000.00	9'300.00
36360012	Hauptstadregion	52'765.00	90'000.00	48'350.00
36370000	Beiträge an private Haushalte	680.00	0.00	900.00
36360010	Beitrag "Verein wir leben Bern", BEA	0.00	0.00	200'000.00
36360011	Städtetag	0.00	0.00	21.60
1100 PRÄSIDIALLDIREKTION		28'027'599.60	26'569'202.00	31'949'070.23
36350000	Beiträge an private Unternehmungen	600.00	0.00	0.00
36360000	Beitr. Priv. Org.	38'000.00	34'450.00	30'383.00
36360100	Beiträge aus SF	451'208.00	105'500.00	500'833.40
36360104	Reitschule, Betriebsbeitrag IKUR	380'000.00	380'000.00	380'000.00
36360105	Förderung bildende Kunst	152'025.40	178'000.00	194'111.23
36360106	Förderung Literatur	113'320.00	155'000.00	150'000.00
36360107	Förderung Filmschaffen	101'500.00	112'000.00	98'500.00
36360108	Förderung der Musik	383'200.00	416'000.00	427'900.00
36360109	Theaterschaffen	1'041'850.00	905'000.00	771'486.00
36360111	A.o. Beiträge kulturelle Aufgaben	647'854.05	128'000.00	424'595.60
36360113	Kulturelle Infrastrukturen	27'850.60	42'500.00	27'400.00
36360114	Kult. Bez.CH Städte	15'000.00	15'000.00	15'000.00
36360116	Cinéville	170'000.00	170'000.00	170'000.00
36360118	Förderung Breitenkultur	72'568.35	100'000.00	101'477.00
36360120	Kulturaustausch	87'500.00	43'500.00	22'500.00
36360123	Kunstmuseum	0.00	0.00	2'398'500.00
36360124	Kunsthalle	1'049'000.00	989'000.00	1'200'000.00
36360125	Camerata Bern	350'000.00	350'000.00	350'000.00
36360126	Berner Kammerorchester	100'000.00	100'000.00	100'000.00
36360127	Interessengemeinschaft Neue Musik	35'000.00	35'000.00	35'000.00
36360128	Schlachthaus Theater	1'012'338.70	1'190'000.00	1'190'000.00
36360129	Dampfzentrale	1'996'000.00	1'916'000.00	1'816'000.00
36360132	Be Jazz	105'000.00	105'000.00	105'000.00
36360135	Denkmalpfl. Beiträge	100'400.00	108'000.00	101'500.00
36360137	Bern. Historisches Museum	1'567'240.00	1'497'240.00	1'497'240.00
36360138	Paul Klee-Zentrum	0.00	0.00	2'202'732.00
36360139	auawirleben	270'000.00	270'000.00	270'000.00
36360140	Ev. ref. Kirchmeieramt	700.00	1'000.00	1'400.00
36360141	Louise Aeschlimann Stiftung	3'000.00	3'000.00	3'000.00
36360142	Verein Abendmusik Münster	0.00	1'000.00	5'000.00
36360143	Albert Einstein Ges. Bern, Einsteinhaus	60'000.00	60'000.00	60'000.00
36360147	Verein Stadtsaal im Kornhaus	660'000.00	660'000.00	660'000.00
36360149	Verein grosse Halle	240'000.00	240'000.00	240'000.00
36360153	Fonds Stadtentwicklung durch Kultur	4'432.50	50'000.00	17'500.00
36360155	Lichtspiel	55'000.00	55'000.00	55'000.00
36360156	Bee Flat	100'000.00	100'000.00	100'000.00
36360158	Buskers Festival	100'000.00	100'000.00	100'000.00
36360159	Beweggrund	30'000.00	30'000.00	30'000.00
36360161	Das Theater an der Effingerstrasse	250'000.00	250'000.00	250'000.00
36360162	Puppenbühne Demenga/Wirth	100'000.00	100'000.00	100'000.00
36360163	Tojo Theater	60'000.00	60'000.00	60'000.00

11.5.2 ÜBERSICHT ÜBER DIE EIGENEN BEITRÄGE

		Nettokosten		
		Rechnung 2014	Budget 2014	Rechnung 2013
0	kein Leistungsvertrag			
1	mit einjährigem Leistungsvertrag			
2	mit mehrjährigem Leistungsvertrag			
*	lastenausgleichsberechtigt			
	36360170 La Cappella	2 150'000.00	150'000.00	150'000.00
	36360172 Robert-Walser-Stiftung	2 100'000.00	100'000.00	100'000.00
	36360173 Kulturbeiträge mit Jahresvertrag	1 720'000.00	717'000.00	710'000.00
	36360176 Konzert Theater Bern	2 14'947'012.00	14'547'012.00	14'547'012.00
	36360179 Lichtspektakel "Rendez-vous Bundesplatz"	0 180'000.00	0.00	180'000.00
	1200 DIREKTION FÜR SICHERHEIT, UMWELT UND ENERGIE	3'946'418.80	3'113'360.00	3'447'400.06
	36350000 Beiträge an private Unternehmungen	0 10'000.00	0.00	0.00
	36360000 Beiträge an private Organisationen	0 110'855.35	78'760.00	100'331.91
	36360201 Einsatzkostenversicherung	0 0.00	50'000.00	0.00
	36360204 Tierheim Oberbottigen	0 14'500.00	14'500.00	14'500.00
	36360205 Bern Tourismus, Beitrag	2 890'000.00	890'000.00	890'000.00
	36360205 Zusatzbeitrag Travel Mart	0 0.00	0.00	300'000.00
	36360206 Bern Tourismus, Übernachtungsabgabe	2 2'031'959.15	1'865'000.00	1'963'476.05
	36360207 Bernmobil, Bern-Ticket	2 728'041.50	0.00	0.00
	36360208 Beiträge kulturelle Aufgaben	1 80'400.00	113'000.00	86'303.60
	36360209 Beteiligungen an öffentl. Energieberatung	1 50'662.80	72'100.00	62'788.50
	36360210 Fanarbeit YB/SCB	1 30'000.00	30'000.00	30'000.00
	1300 DIREKTION FÜR BILDUNG, SOZIALES UND SPORT	167'176'300.72	168'532'364.33	158'613'719.48
	36300000 Beiträge an den Bund	0 0.00	0.00	0.00
	36310301 Lastenausgleich Familienzulagen	0 0.00	0.00	0.00
	36310302 Gemeindeanteil EL/FZL/KiZu NE	0 0.00	0.00	0.00
	36310303 Zuschüsse nach Dekret	0 * 1'687'235.10	1'600'000.00	1'756'962.95
	36320301 Vor-/Schulen	0 1'940'355.25	1'790'000.00	949'060.90
	36320302 Allgemeine Musikschulen	0 21'045.25	50'000.00	25'956.00
	36350301 Volkshochschule Bern	0 47'500.00	47'500.00	95'000.00
	36350302 Bern Arena Stadion AG	2 1'076'000.00	886'000.00	1'076'000.00
	36360000 Beitr. Priv. Org.	0 141'306.90	166'900.00	142'776.70
	36360301 Verein Comprendi?	1 49'000.00	49'000.00	50'000.00
	36360304 Speiseanstalt der untern Stadt	1 * 36'000.00	36'000.00	36'475.00
	36360305 HA, Passantenheim	2 * 884'176.00	884'176.00	784'176.00
	36360306 Verein WOhnenbern	2 * 1'066'211.00	1'066'211.00	996'211.00
	36360308 Verein Wohn- und Lebensgemeinschaft	2 * 475'491.00	475'491.00	475'491.00
	36360309 Betreutes Wohnen	2 * 392'147.00	392'147.00	392'147.00
	36360310 Kosten EAZ BIAS	0 1'271'649.10	1'538'200.00	1'401'444.35
	36360311 Gemeindehaus Burgfeld	0 * 83'688.00	83'688.00	83'688.00
	36360312 Verein Familientreff Bern	1 * 139'483.00	139'483.00	142'333.00
	36360313 Verein Mütterzentrum Bern West	1 * 155'242.00	155'242.00	158'412.00
	36360316 Integrationshilfe	1 2'770'687.00	2'770'687.00	3'082'995.00
	36360319 Beiträge an Fäger (Ferienpass)	0 31'065.90	40'000.00	40'974.45
	36360320 Private Kindertagesstätten (Kitas)	1 * 426'708.00	426'590.00	13'519'970.70
	36360321 Offene Kinderarbeit	1 * 1'825'239.30	1'783'200.00	1'842'258.10
	36360323 Nachzahlungen Abgeltungen	0 * 116'489.20	10'000.00	351'443.40
	36360327 Verein leolea (Tageseltern)	1 * 1'148'973.00	961'294.00	1'141'690.00
	36360330 FKS Spielgruppen Region Bern	1 150'040.00	150'040.00	153'100.00
	36360336 Neue Tagesbetreuungsplätze	0 0.00	0.00	11'535.55
	36360337 Beitrag Westwind	1 107'800.00	107'800.00	110'150.00
	36360339 Jugend- und Kulturzentrum Gaskessel	1 * 419'064.00	419'064.00	427'631.00
	36360340 Trägerverein für offene Jugendarbeit	1 * 1'797'400.00	1'765'270.00	1'813'529.85
	36360348 Integrationsmassnahmen Alter	0 5'226.45	0.00	123'175.80
	36360351 Aufgabenhilfe	1 300'000.00	300'000.00	300'000.00
	36360352 Ludothek Bern-West	0 21'200.00	21'200.00	21'200.00
	36360354 Verein Frau-Arbeit-Weiterbildung	0 0.00	0.00	4'950.00
	36360357 Mitgliederbeiträge	0 49'534.65	67'566.00	73'451.65
	36360359 Förderung des Jugendsportes	0 75'073.60	135'000.00	42'135.00
	36360360 Verein Berner Feriensportlager Fiesch	2 200'000.00	200'000.00	200'000.00
	36360361 Musikschule Konservatorium Bern	1 2'820'000.00	2'820'000.00	2'970'000.00
	36360362 Stiftung Kornhausbibliothek	2 3'300'000.00	3'300'000.00	3'300'000.00
	36360364 Sportvereine und Sportveranstaltungen	0 0.00	50'000.00	41'366.20

11.5.2 ÜBERSICHT ÜBER DIE EIGENEN BEITRÄGE

		Nettokosten			
		Rechnung 2014	Budget 2014	Rechnung 2013	
0	kein Leistungsvertrag				
1	mit einjährigem Leistungsvertrag				
2	mit mehrjährigem Leistungsvertrag				
*	lastenausgleichsberechtigt				
	36360366 Betriebsbeitrag SpoHaWe AG	0	130'000.00	130'000.00	0.00
	36360378 Beitrag an Standplatz Buech	0	30'000.00	30'000.00	64'999.20
	36360380 Alkistübli	0	251'976.15	253'300.00	253'397.35
	36360381 Verein Schuldensanierung	0	60'000.00	60'000.00	60'000.00
	36360382 Kulturlegi	0	50'000.00	50'000.00	50'000.00
	36370000 Beiträge an private Haushalte	0	48'307.85	668'565.49	681'595.14
	36370304 Auslagen für Betreute	0	199'597.50	214'000.00	186'505.30
	36370305 Geschenke, Mitgliederbeiträge	0	652.70	2'600.00	3'215.45
	36370306 Unterstützungen nach SKOS-Richtlinien	0 *	36'305'233.95	36'278'266.65	36'273'173.60
	36370307 Mietzinse	0 *	30'557'090.50	29'080'865.36	29'477'703.70
	36370308 Medizinalauslagen (inkl. KK-Prämien)	0 *	26'783'895.37	27'465'329.85	25'071'704.55
	36370309 Pflegegelder in stat. Einrichtungen	0 *	8'417'169.10	6'211'898.00	7'314'734.25
	36370310 Übrige Unterstützungen	0 *	7'800'437.00	11'086'068.00	9'974'841.75
	36370312 Alimentenbev.	0 *	4'448'419.35	5'000'000.00	4'648'289.55
	36370313 Aufwendungen Sozialhilfe Asylbereich	0	2'678'838.45	2'897'582.36	3'944'734.44
	36370314 Aufwendungen Arb.integration Asylbereich	0	497'980.20	0.00	0.00
	36370315 Stipendien für Musikunterricht	0	300'758.50	326'000.00	291'933.00
	36370316 Fremdbetreuung	0	1'885.00	6'000.00	27'965.60
	36370317 Kinderlager	0	0.00	0.00	3'806.35
	36370319 Kulturvermittlung/-pädagogik	0	99'844.10	130'000.00	99'850.20
	36370322 Ablieferung Alimentenvermittlung	0 *	771'538.50	240'000.00	240'368.95
	36370323 Betreuungsgutscheine	0 *	22'402'041.80	23'439'339.62	0.00
	36370324 Ausbildungsbeiträge in Tagesstätten	0 *	309'604.00	274'800.00	0.00
	36390000 Einlage in Rückstellungen	0	0.00	0.00	1'807'210.50
	1500 DIREKTION FÜR TIEFBAU, VERKEHR UND STADTGRÜN		30'073'486.25	35'889'472.00	28'541'646.81
	36310501 Beitrag ÖV an Kanton	0	29'180'989.00	34'924'490.00	27'637'798.00
	36320000 Beiträge Gemeinden	0	163'071.95	214'632.00	162'072.00
	36340501 Verb.Sen'abos EL-Bez	0	550'263.00	562'000.00	556'086.55
	36340502 Betriebsdefizit Nachtlinien	1	57'234.30	60'000.00	57'590.40
	36350000 Beiträge an private Unternehmungen	0	0.00	1'300.00	0.00
	36360000 Beiträge an private Organisationen	0	54'322.00	60'350.00	61'368.66
	36360501 Beiträge an Elfenauaktivitäten	0	40'000.00	40'000.00	40'000.00
	36360502 Berner Wanderwege, Beitrag	0	27'606.00	26'700.00	26'731.20
	1600 DIREKTION FÜR FINANZEN, PERSONAL UND INFORMATIK		967'474.60	1'416'995.00	1'259'441.70
	36310604 Pauschale Steueranrechnung *	0	0.00	400'000.00	231'563.45
	36320601 Ev. ref. Kirchde., bürgerliches Geläute	0	11'500.00	11'500.00	11'500.00
	36360000 Beiträge an private Organisationen *	0	0.00	50'320.00	19'153.65
	36360601 Arbeit und Bildung Bern (abb)	0	0.00	0.00	1'000.00
	36360602 Staatsbürgerliche Gesellschaft	0	0.00	0.00	1'000.00
	36360603 KV Bern, Lehrstellenvermittlung	0	0.00	0.00	1'250.00
	36360604 KV Bern, Rechtsauskunftsstelle	0	0.00	0.00	2'000.00
	36360605 Gewerkschaftsbund, Rechtsauskunftsstelle	0	0.00	0.00	6'000.00
	36360606 Berner Münster-Stiftung	0	720'000.00	720'000.00	750'000.00
	36360612 Schweizerisches Alpines Museum	0	50'917.00	51'000.00	50'917.00
	36360617 Pfadfinderorganisationen, Mietzinselass	0	5'057.60	4'175.00	5'057.60
	36380000 Entwicklungshilfe	0	180'000.00	180'000.00	180'000.00

11.6 Gewährleistungsspiegel

Direktion	Name der Empfängers/ Vertragspartner	Rechtsbeziehung	Angaben zu den gesicherten Leistungen (Art, Betrag, Verfall, Zinsangaben usw.)	Bewertung in Mio. Franken	Zahlungs- ströme im Berichtsjahr in Mio. Franken	Spezifische zusätzliche Angaben
Privatrechtliche Unternehmen (nach OR/ZGB)						
BSS	Bern Arena Stadion AG	Vertrag, GRB 2014-948 vom 25. Juni 2014	Entschädigung bei Nichtverlängerung des Leistungsvertrags und Nicht- realisierung der Arealentwicklung	0.300	keine	
FPI	Curtenbahn Bern AG	Vertrag, SRB 135 vom 4. April 2002	Subsidiäre Ausfallhaftung	2.390	keine	Darlehen UBS
Öffentlich-rechtliche Unternehmen (nach Gemeindegesetz)						
	keine					
Öffentlich-rechtliche Verträge						
	Personalvorsorgekasse der Stadt Bern (PVK) - Unterdeckung:	Garantie gemäss PVK-Reglement Art. 74	Unterdeckung gesamt Subsidiäre Forderung gegenüber ewb, BERNMOBIL und andere stadtnahe angeschlossene Betriebe Garantie durch Stadt (netto)	150.887 -51.920 98.967		Deckungsgrad per 31.12.2014: 93.10 % (Vorjahr 88.47 %) Die Verwaltungskommission (VK) der PVK hat mit Beschluss vom 29.11.2013 Massnahmen eingeleitet, welche die Ausfinanzierung der PVK über die nächsten 40 Jahre sicherstellen sollen. Die Arbeitgeberinnen beteiligen sich an der Behebung der Unterdeckung, indem sie das fehlende Deckungskapital verzinsen. Die Höhe der Beteiligung ist zum aktuellen Zeitpunkt nicht genau bezifferbar und wird von der VK jährlich für das darauf folgende Rechnungsjahr festgelegt.
Weitere Verpflichtungen (Altlasten, Leasing usw.)						
GuB	Alt-Gemeinderätinnen und Alt- Gemeinderäte	Reglement über die Nicht- wiederwahl und Altersvorsorge der Mitglieder des Gemeinderates	Kapitalisierung der Ruhegehälter bis Alter 63	2.758	0.406	
PRD	diverse	Gemeindeabstimmungen	Nutzungszonenpläne (mögliches Enteignungsverfahren Schermenareal)	2.700	keine	
FPI	Credit Suisse	Rahmen-Leasingvertrag		0.542	0.110	Kopiergeräte interne und externe Kunden SBZ
FPI	Canon und Ricoh	Einzel-Leasingverträge		0.175	0.033	Kopiergeräte interne und externe Kunden SBZ
FPI	Credit Suisse, Canon, Schneider und Neopost	Leasingverträge		0.503	0.151	Eigene Produktionsmaschinen der SBZ
FPI	TA Triumph-Adler Visinfo AG	Leasingverträge gem. GRB 2013- 1267 vom 18.9.2013		1.675	0.258	Gesamtstädtisches Druckerkonzept

11.7.1 Anlagespiegel Allgemeiner Haushalt

FINANZVERMÖGEN			108 Finanzvermögen Sachanlagen					Total Finanzvermögen
			1080 Grundstücke unüberbaut	1084 Gebäude Finanzvermögen (entwidmet)	1086 Mobilien des Finanz- vermögens	1087 Anlagen im Bau Finanzvermögen	1089 Übrige Sachanlagen FV	
Anschaffungskosten	Anlagewert	01.01.2014	25'530'998.00	1'936'547.35	-	-	80'175'626.98	107'643'172.33
	Zuwachs/ Zugänge	2014					2'739'958.12	2'739'958.12
	Abgänge / Korrekturen	2014						-
	Umgliederungen	2014						-
	Anlagewert	31.12.2014	25'530'998.00	1'936'547.35	-	-	82'915'585.10	110'383'130.45
kumulierte Wertberichtigungen	Stand per	01.01.2014	-	-	-	-	-	-
	Dauernde Wertminderungen	2014						-
	Aufwertungen	2014						-
	Umgliederungen	2014						-
	Stand per	31.12.2014	-	-	-	-	-	-
Buchwerte	Buchwert netto	31.12.2014	25'530'998.00	1'936'547.35	-	-	82'915'585.10	110'383'130.45
	davon Anlagen in Leasing	31.12.2014						
	Versicherungswerte	31.12.2014						

11.7.2 Anlagespiegel Sonderrechnungen

FINANZVERMÖGEN			108 Finanzvermögen Sachanlagen					Total Finanzvermögen
			1080 Grundstücke unüberbaut	1084 Gebäude Finanzvermögen (entwidmet)	1086 Mobilien des Finanz- vermögens	1087 Anlagen im Bau Finanzvermögen	1089 Übrige Sachanlagen FV	
Anschaffungskosten	Anlagewert	01.01.2014	268'241'156.89	388'405'190.18		169'742'134.39		826'388'481.46
	Zuwachs/ Zugänge	2014	2'423'000.00	350'000.00		44'712'632.78		47'485'632.78
	Abgänge / Korrekturen	2014	-972'239.00	-500'000.00		-14'871'644.94		-16'343'883.94
	Umgliederungen	2014	3'892'248.85	84'924'102.84		-112'791'143.94		-23'974'792.25
	Anlagewert	31.12.2014	273'584'166.74	473'179'293.02	-	86'791'978.29	-	833'555'438.05
kumulierte Wertberichtigungen	Stand per	01.01.2014	-	-		-48'362'901.29		-48'362'901.29
	Dauernde Wertminderungen	2014						-
	Aufwertungen	2014	31'052'540.67	305'549'914.75		-		336'602'455.42
	Umgliederungen	2014				23'974'792.25		23'974'792.25
	Stand per	31.12.2014	31'052'540.67	305'549'914.75	-	-24'388'109.04	-	312'214'346.38
Buchwerte	Buchwert netto	31.12.2014	304'636'707.41	778'729'207.77	-	62'403'869.25	-	1'145'769'784.43
	davon Anlagen in Leasing	31.12.2014						
	Versicherungswerte	31.12.2014						

11.7.3 Anlagespiegel Gesamthaushalt (Allgemeiner Haushalt und Sonderrechnungen)

FINANZVERMÖGEN			Total Finanz- vermögen Allg. Haushalt	Total Finanz- vermögen Sonder- rechnungen	Summe Finanz- vermögen Gesamt- haushalt
Anschaffungskosten	Anlagewert	01.01.2014	107'643'172.33	826'388'481.46	934'031'653.79
	Zuwachs/ Zugänge	2014	2'739'958.12	47'485'632.78	50'225'590.90
	Abgänge / Korrekturen	2014	-	-16'343'883.94	-16'343'883.94
	Umgliederungen	2014	-	-23'974'792.25	-23'974'792.25
	Anlagewert	31.12.2014	110'383'130.45	833'555'438.05	943'938'568.50
kumulierte ordentliche Abschreibungen	Stand per	01.01.2014	-	-48'362'901.29	-48'362'901.29
	Dauernde Wertminderungen	2014	-	-	-
	Aufwertungen	2014	-	336'602'455.42	336'602'455.42
	Umgliederungen	2014	-	23'974'792.25	23'974'792.25
	Stand per	31.12.2014	-	312'214'346.38	312'214'346.38
Buchwerte	Buchwert netto	31.12.2014	110'383'130.45	1'145'769'784.43	1'256'152'914.88
	davon Anlagen in Leasing	31.12.2014	-	-	-
	Versicherungswerte GVB	31.12.2014	-	-	962'838'800.00
	Versicherungswerte Mobililar	31.12.2014	-	-	9'500'000.00

VERWALTUNGSVERMÖGEN			Total Verwal- tungsvermögen Allg. Haushalt	Total Verwal- tungsvermögen Sonder- rechnungen	Summe Verwal- tungsvermögen Gesamt- haushalt
Anschaffungskosten	Anlagewert	01.01.2014	964'157'598.25	55'125'295.00	1'019'282'893.25
	Zuwachs/ Zugänge	2014	113'983'290.21	3'923'915.44	117'907'205.65
	Abgänge / Korrekturen	2014	982'715.70	-	982'715.70
	Umgliederungen	2014	-	-	-
	Anlagewert	31.12.2014	1'079'123'604.16	59'049'210.44	1'138'172'814.60
kumulierte ordentliche Abschreibungen	Stand per	01.01.2014	-	-	-
	Planmässige Abschreibungen	2014	-44'318'793.35	-976'743.49	-45'295'536.84
	Ausserplanmässige Abschreibungen	2014	-	-	-
	Wertkorrekturen	2014	-	-	-
	Stand per	31.12.2014	-44'318'793.35	-976'743.49	-45'295'536.84
Buchwerte	Buchwert netto	31.12.2014	1'034'804'810.81	58'072'466.95	1'092'877'277.76
	davon Anlagen in Leasing	31.12.2014	-	-	-
	Versicherungswerte GVB	31.12.2014	-	-	1'763'340'400.00
	Versicherungswerte Mobililar	31.12.2014	-	-	510'330'000.00

11.8.1 Verpflichtungskreditkontrolle	Beschluss	Bruttokredit Fr.	Rechnung 2014		Total bis 31.12.2014		Saldo Fr.	Datum Abrech- nung
			Ausgaben Fr.	Einnahmen Fr.	Ausgaben Fr.	Einnahmen Fr.		
Zusammenzug Verwaltungsvermögen (ohne Anstalten)		962'628'866.20	111'726'696.35	-7'345'695.45	629'767'031.92	-75'081'183.40	407'943'017.68	
Steuerfinanzierter Haushalt Nettoinvestitionen ¹⁾		839'493'873.20	107'640'139.16 100'457'085.46	-7'183'053.70	536'528'820.21 477'475'053.61	-59'053'766.60	364'096'097.50	
1000 Gemeinde und Behörden		720'000.00	201'526.30	0.00	596'763.00	-75'000.00	198'237.00	
1100 Präsidialdirektion		28'064'500.00	4'803'813.49	-3'533'295.35	12'777'983.24	-6'286'395.70	21'572'912.46	
1200 Direktion für Sicherheit, Umwelt und Energie		23'122'072.00	2'886'812.30	-434'345.00	19'582'161.01	-5'498'096.15	9'038'007.14	
1300 Direktion für Bildung, Soziales und Sport		12'319'320.00	399'286.58	0.00	9'409'808.08	-5'011.20	2'914'523.12	
1500 Direktion für Tiefbau, Verkehr und Stadtgrün		285'621'086.70	17'335'560.90	-1'580'457.60	230'248'967.21	-45'386'371.55	100'758'491.04	
1600 Direktion für Finanzen, Personal und Informatik		26'039'593.00	1'187'045.84	0.00	14'575'688.30	-167'936.25	11'631'840.95	
1100/140 Hochbau Stadt Bern		463'607'301.50	80'826'093.75	-1'634'955.75	249'337'449.37	-1'634'955.75	217'982'085.8	
Sonderrechnungen		123'134'993.00	4'086'557.19	-162'641.75	93'238'211.71	-16'027'416.80	45'924'198.09	
2850 TBA, Stadtentwässerung Nettoinvestitionen		104'911'334.00	2'753'444.88 2'642'377.18	-111'067.70	80'829'632.37 65'083'842.92	-15'745'789.45	39'827'491.08	
2870 Entsorgung + Recycling Nettoinvestitionen		18'223'659.00	1'333'112.31 1'281'538.26	-51'574.05	12'408'579.34 12'126'951.99	-281'627.35	6'096'707.01	
Zusammenzug Finanzvermögen		372'382'084.30	47'485'632.78	-16'343'883.94	250'260'447.54	-54'263'169.87	176'384'806.63	
1600 Direktion für Finanzen, Personal und Informatik		2'963'000.00	0.00	0.00	2'413'000.00	-2'413'000.00	2'963'000.00	
2860 Fonds für Boden- und Wohnbaupolitik		369'419'084.30	47'485'632.78	-16'343'883.94	247'847'447.54	-51'850'169.87	173'421'806.63	

1) ohne Gruppe 144 (Darlehen) + 145 (Beteiligungen)

	Beschluss	Bruttokredit Fr.	Rechnung 2014		Total bis 31.12.2014		Saldo Fr.	Datum Abrech- nung
			Ausgaben Fr.	Einnahmen Fr.	Ausgaben Fr.	Einnahmen Fr.		
11.8.1 Verpflichtungskreditkontrolle								
1000 Gemeinde und Behörden		720'000.00	201'526.30	0.00	596'763.00	-75'000.00	198'237.00	
040 Stadtkanzlei		720'000.00	201'526.30	0.00	596'763.00	-75'000.00	198'237.00	
I0400009 Projekt e-Arch	19.12.2012 PGR 22.10.2014 GRB	150'000.00	87'227.95		87'227.95		62'772.05	
I0400010 Elektronische Auszählung Abst. u. Wahlen	08.05.2013 GRB	120'000.00	42'301.70		142'134.15	-75'000.00	52'865.85	
I0400011 E-Government Basisinfrastruktur	15.01.2014 GRB	150'000.00	69'821.65		69'821.65		80'178.35	
I040-047 Strategieerarbeitung Archivierungskonz.	22.10.2010 GRB	300'000.00	2'175.00		297'579.25		2'420.75	28.01.2015
1100 Präsidialdirektion		28'064'500.00	4'803'813.49	-3'533'295.35	12'777'983.24	-6'286'395.70	21'572'912.46	
110 Abteilung Kulturelles		20'592'500.00	3'386'078.55	-3'533'295.35	7'518'709.16	-5'622'146.55	18'695'937.39	
I1100009 Beitrag Betriebssicherheit Stadttheater	20.12.2006 PGR 14.02.2008 STR	1'542'500.00			1'491'928.55	-88'701.20	139'272.65	
I1100013 Sanierung Stadttheater (Gebäude)	01.12.2011 STR	19'050'000.00	3'386'078.55	-3'533'295.35	6'026'780.61	-5'533'445.35	18'556'664.74	
120 Denkmalpflege		1'100'000.00	240'494.90	0.00	517'245.90	0.00	582'754.10	
I1200006 Überarbeitung Bauinventare	21.12.2011 PGR 18.12.2012 STR	1'100'000.00	240'494.90		517'245.90		582'754.10	
150 Bauinspektorat		250'000.00	0.00	0.00	36'225.10	0.00	213'774.90	
I1500003 Anpassen der Bauinspektoratssoftware	01.12.2010 GRB	250'000.00			36'225.10		213'774.90	
170 Stadtplanungsamt		6'122'000.00	1'177'240.04	0.00	4'705'803.08	-664'249.15	2'080'446.07	
I1700011 Areale Viererfeld-Süd, Umsetz. STEK	28.08.2007 GRB	110'000.00	8'054.85		109'936.75		63.25	
I1700015 Bauliche Stadterweiterung Wohnen	16.01.2008 PGR 07.03.2012 GRB	110'000.00	56'301.51		63'325.36		46'674.64	
I1700019 Anpassung der BO an die BMBV	02.04.2014 GRB	80'000.00					80'000.00	
I1700029 Zonen für Wohnexperimente	12.05.2010 GRB	60'000.00			46'877.30		13'122.70	
I1700031 Planung Schützenmatte-Bollwerk-Hodlerst.	20.06.2012 PGR 02.05.2013 PSR 03.07.2014 STR	550'000.00	331'909.08		399'157.58		150'842.42	
I1700032 Schönberg-Ost; Vereinbarung Kanton-Stadt	24.11.2010 GRB	0.00			230'000.00	-250'000.00	20'000.00	
I1700033 Langsamverkehrspass. Ausserholligen PrW.	25.11.2010 STR	320'000.00			318'908.95	-320'000.00	321'091.05	
I1700035 Stadtteilpark Wyssloch; Ums. 1. Etappe	14.09.2011 PGR 29.08.2012 GRB	90'000.00	26'040.00		95'182.75		-5'182.75	
I1700036 Naturgefahrenplanung	23.11.2011 GRB	140'000.00	16'752.40		76'777.70		63'222.30	
I1700037 Planung Bhf. Weissenbühl-Beaumont-G.	14.12.2011 GRB	130'000.00	3'020.00		55'860.00		74'140.00	
I1700038 Nutzungskonzept: Studie Loryplatz	21.12.2011 GRB	140'000.00	60'775.95		121'753.05		18'246.95	
I1700039 Spielplatzplanung Stadt Bern; Projekt.k.	21.12.2011 GRB	140'000.00	4'989.15		139'558.70		441.30	20.08.2014
I1700041 STEK 2015, Revision STEK 1995	21.02.2012 PGR 28.02.2013 STR	1'200'000.00	501'975.05		665'913.25		534'086.75	
I1700048 ESP Ausserholligen: Revision Richtplan	28.05.2014 GRB	90'000.00					90'000.00	
I1700053 MP Inselspital: Baurechtliche Sicherung	17.10.2012 GRB	150'000.00	27'759.40		121'525.65		28'474.35	
I1700054 Zonenplan Forsthaus Eymatt	05.12.2012 GRB	53'000.00	1'144.80		21'730.20		31'269.80	
I1700055 Projektstudie Stadtreparatur an der N6	16.01.2013 GRB	50'000.00			39'816.20		10'183.80	
I1700056 Aufwertung Vorb. Rest. Kapitel Bollwerk	05.06.2013 GRB	103'000.00	45'063.45		48'913.65		54'086.35	
I1700058 Viererfeld Freiraum, Vorstudie	18.09.2013 GRB	150'000.00	82'281.90		146'772.90		3'227.10	
I1700059 Planung Rehag	18.09.2013 GRB	53'000.00	13'275.75		39'487.35		13'512.65	
I170-033 Rehag-Juch Ueberbauungsordnung, Planung	15.12.1993 PGR 09.08.1995 PGR 03.05.2005 GRB	85'000.00	441.45		88'432.40		-3'432.40	28.01.2015

	Beschluss	Bruttokredit Fr.	Rechnung 2014		Total bis 31.12.2014		Saldo Fr.	Datum Abrech- nung
			Ausgaben Fr.	Einnahmen Fr.	Ausgaben Fr.	Einnahmen Fr.		
11.8.1 Verpflichtungskreditkontrolle								
I170-035 ESP Wankdorf, Projektorganisation	12.12.2001 PGR 11.02.2004 PGR 02.03.2006 PSR 29.10.2009 STR	670'000.00	24'663.80		671'385.40		-1'385.40	14.02.2013
I170-037 Folgearbeiten zum STEK	23.07.1996 STR	1'500'000.00	-26'040.00		1'114'352.74	-94'249.15	479'896.41	
I170-044 Planung Gaswerkareal Neugestaltung	13.09.2000 GRB	98'000.00	305.90		46'493.50		51'506.50	
I170-064 Überbauungsordnung A'holligen III und IV	29.05.2002 GRB	50'000.00	-1'474.40		43'641.70		6'358.30	20.08.2014
1200 Direktion für Sicherheit, Umwelt und Energie		23'122'072.00	2'886'812.30	-434'345.00	19'582'161.01	-5'498'096.15	9'038'007.14	
220 Amt für Umweltschutz und Lebensmittelkontrolle		20'417'072.00	1'928'269.00	-434'345.00	16'961'790.25	-4'991'928.70	8'447'210.45	
I2200002 Lärmschutz an Stadtstrassen MJP2008	29.01.2009 STR	5'172'600.00	6'235.00	-950.00	4'644'836.00	-1'023'438.75	1'551'202.75	
I2200003 Lärmschutz an Stadtstrassen MJP2010	27.01.2011 STR	2'914'472.00	77'218.45	-13'439.60	1'846'180.50	-208'923.70	1'277'215.20	
I2200009 Ersatz Luftimmissions-Messstation	09.12.2009 GRB	200'000.00			139'142.50		60'857.50	
I2200013 Lärmschutz an Stadtstrasse MJP2012	29.11.2012 STR	3'600'000.00	1'601'880.90	-273'879.80	2'389'759.60	-455'538.45	1'665'778.85	
I2200019 Förderung energieeffiz. Gebäudesanierung	07.05.2009 STR	1'980'000.00	172'358.80	-134'725.60	2'358'287.80	-708'220.65	329'932.85	
I220-026 Lärmschutz an Stadtstrassen, MJP 2006	24.05.2007 STR	6'300'000.00	70'575.85	-11'350.00	5'523'055.95	-2'595'807.15	3'372'751.20	
I220-027 Labormöbel und -einrichtungen Stadtlabor	18.10.2006 PGR 10.12.2008 GRB	250'000.00			60'527.90		189'472.10	
230 Polizeiinspektorat		300'000.00	170'990.65	0.00	195'020.65	0.00	104'979.35	
I2300016 Ersatzbeschaffung Parkkarten-Applikation	03.04.2013 GRB	150'000.00	125'849.15		149'879.15		120.85	
I2300023 Abwicklung Adr.änderung Weg-/Zuzug	15.01.2014 GRB	150'000.00	45'141.50		45'141.50		104'858.50	
250 Feuerwehr, Zivilschutz und Quartieramt		2'335'000.00	718'676.50	0.00	2'356'473.96	-506'167.45	484'693.49	
I2500016 Wechselladefahrzeug mit 3 Abrollbehälter	23.05.2013 STR	750'000.00	368'673.60		368'673.60		381'326.40	
I2500017 Einsatzleitwagen	23.05.2013 STR	165'000.00	1.00		176'099.80	-1.00	-11'098.80	
I2500018 Vorausfahrzeug Rettung	23.05.2013 STR	165'000.00	1.00		176'099.60	-1.00	-11'098.60	
I2500027 Ersatz Grosstanklöschf. u. Pulverf. BFW	29.11.2012 STR	755'000.00	1.00		779'436.61	-1.00	-24'435.61	
I2500032 Ersatz Pionierfahrzeug der BFW Bern	13.11.2014 STR	500'000.00	349'999.90		349'999.90		150'000.10	
I2510009 Feuerwehr Allmend	23.03.2011 GRB	0.00			506'164.45	-506'164.45	0.00	
270 Tierpark		70'000.00	68'876.15	0.00	68'876.15	0.00	1'123.85	
I2700010 Endoskopiegerät	07.12.2011 GRB	70'000.00	68'876.15		68'876.15		1'123.85	28.01.2015
1300 Direktion für Bildung, Soziales und Sport		12'319'320.00	399'286.58	0.00	9'409'808.08	-5'011.20	2'914'523.12	
310 Sozialamt		2'577'100.00	138'899.85	0.00	607'717.90	0.00	1'969'382.10	
I3100003 Weiterentwicklung KiSS	09.09.2009 PGR 16.02.2012 STR	2'494'100.00	58'087.25		526'905.30		1'967'194.70	
I3100018 Velostationen Bern: Ersatz Veloständer	04.09.2013 GRB	83'000.00	80'812.60		80'812.60		2'187.40	
320 Schulamt		8'731'000.00	1'790.40	0.00	8'079'194.45	-5'011.20	656'816.75	
I3200002 Ersatz Schuladministrationsprg. EVENTO	23.08.2011 GRB	227'000.00			238'734.55		-11'734.55	
I320-004 Informatikplattform Volksschulen	03.07.2002 PGR 06.05.2004 PSR 21.05.2006 GDE	8'504'000.00	1'790.40		7'840'459.90	-5'011.20	668'551.30	
330 Jugendamt		424'620.00	207'360.53	0.00	317'840.23	0.00	106'779.77	
I3300003 Mobiliarsersatz in den Kindertagesstätten	18.12.2013 GRB	285'000.00	178'405.73		178'405.73		106'594.27	
I3300004 Verwaltung von Betreuungsgutscheinen	27.06.2012 GRB	139'620.00	28'954.80		139'434.50		185.50	

	Beschluss	Bruttokredit Fr.	Rechnung 2014		Total bis 31.12.2014		Saldo Fr.	Datum Abrech- nung
			Ausgaben Fr.	Einnahmen Fr.	Ausgaben Fr.	Einnahmen Fr.		
11.8.1 Verpflichtungskreditkontrolle								
360 Schulzahnmedizinischer Dienst		206'600.00	46'643.85	0.00	46'643.85	0.00	159'956.15	
I3600003 Zahnärztlicher Behandlungsplatz	13.08.2014 GRB	120'000.00					120'000.00	
I3600005 Standardsoftware für Leistungserfassung	25.06.2014 GRB	86'600.00	46'643.85		46'643.85		39'956.15	
380 Sportamt		380'000.00	4'591.95	0.00	358'411.65	0.00	21'588.35	
I3800004 Sportamt Reservationstool	08.12.2010 GRB	180'000.00			183'869.50		-3'869.50	
I380-004 Eisauflaufmaschine Ka-We-De	17.10.2012 GRB	200'000.00	4'591.95		174'542.15		25'457.85	
1500 Direktion für Tiefbau, Verkehr und Stadtgrün		285'621'086.70	17'335'560.90	-1'580'457.60	230'248'967.21	-45'386'371.55	100'758'491.04	
510 Tiefbauamt		234'454'886.70	13'338'308.75	-1'274'942.85	192'193'374.30	-39'794'155.65	82'055'668.05	
I5100001 Sanierung Wankdorfpl., Tramverlängerung	23.03.2005 PGR 09.12.2009 GRB	3'696'000.00	-25'393.10		3'527'621.45	-210'000.00	378'378.55	
I5100003 Aare, Hochwasserschutz	26.10.2006 STR	210'000.00			72'618.30	-40'833.05	178'214.75	
I5100004 Spitalgasse; Sanierungsarbeiten	22.09.2005 STR	750'000.00			1'065'308.25		-315'308.25	
I5100007 Lorrainebrücke, Unterhaltsarbeiten	16.08.2012 STR	400'000.00	27'213.40		368'154.50		31'845.50	
I5100017 Werterhaltung Infrastruktur Tiefbauber.	23.03.2005 GRB	150'000.00			67'067.85		82'932.15	
I5100020 Verlegung Standort Zaffaraya	21.09.2005 PGR 01.11.2006 GRB	260'000.00			217'161.15	-84'384.80	127'223.65	
I5100021 Gesamtprojekt Geodaten "Verkehr"	16.11.2005 GRB	280'000.00	52'568.10		146'990.20		133'009.80	
I5100034 S-Bahn Wankdorf, Vorplatz	20.12.2006 GRB	2'590'000.00	4'098.50		2'457'371.95	-981'563.60	1'114'191.65	
I5100036 Verkehrsrechner, Ersatz	24.10.2007 PGR 12.11.2009 STR	5'400'000.00	1'163'637.30	-828'148.55	3'036'228.60	-1'298'256.15	3'662'027.55	
I5100037 LKW Kippbrücke mit Kran	13.06.2013 STR	365'000.00			357'324.70		7'675.30	
I5100038 Pneubagger	05.12.2012 GRB	150'000.00	146'895.10		146'895.10		3'104.90	
I5100039 Zugfahrzeug Strassenunterhalt	08.12.2010 GRB	115'000.00	7'817.45		111'340.45		3'659.55	28.01.2015
I5100040 Zugfahrzeug Strassenunterhalt	07.12.2011 GRB	115'000.00	7'817.45		113'238.35		1'761.65	
I5100049 Strassenreinigungsmaschine City-Cat	05.12.2012 GRB	191'000.00	195'021.55		195'021.55		-4'021.55	
I5100051 Strassenreinigungsmaschine City-Cat	05.12.2012 GRB	191'000.00	195'139.25		195'139.25		-4'139.25	
I5100054 Anhänger Pannendienst	07.12.2011 GRB	85'000.00			81'484.90		3'515.10	
I5100056 Tram Bern West	26.11.2006 GDE	26'000'000.00	-37'171.00		26'114'464.60	-4'040'000.00	3'925'535.40	
I5100062 Eigerstrasse, Brückenkopf West	28.02.2006 PGR 16.11.2006 STR	5'533'000.00			5'299'349.90		233'650.10	
I5100064 Neufeldzubringer Teilprojekt 1	22.03.2006 GRB	7'929'000.00	499.45		10'089'583.35	-282'766.65	-1'877'816.70	
I5100067 Neufeldzubringer Henkerbrünnli	18.05.2006 STR	1'600'000.00			1'645'670.10		-45'670.10	
I5100070 Verkehrslenkung W'dorf, LSA Papiermühle	29.08.2006 GRB	237'443.35			237'443.35		0.00	
I5100075 Erneuerung LSA Winkelriedstrasse	13.09.2006 GRB	124'000.00			93'260.17		30'739.83	
I5100077 Erneuerung LSA Länggass-/Fabrikstrasse	13.09.2006 GRB	237'000.00			66'405.25		170'594.75	
I5100078 VL Wankdorf / LSA Papiermühle-/Worbl.str	29.08.2006 GR	237'443.35					237'443.35	
I5100079 Erneuerung LSA Laubeggstr./Haspelweg	13.09.2006 GRB	129'000.00	22'269.60		128'649.35		350.65	
I5100084 Dalmazibach Renaturierung	26.10.2006 STR	210'000.00	-798.00				210'000.00	*
I5100087 LSA Weissensteinstr./Schw'burgstr. Ers.	15.08.2007 GRB	290'000.00	55'039.30		128'261.70		161'738.30	
I5100088 LSA Seftigenstr. / Sandrainstr. Ersatz	15.08.2007 GRB	250'000.00			197'111.17	-2'658.00	55'546.83	
I5100098 Munzingerplatz, Neugestaltung 2. Etappe	02.07.2008 PGR 26.02.2009 STR	247'000.00	8'602.20		194'226.75		52'773.25	
I5100099 Ersatz Zentrale Parkuhren	06.05.2010 STR	780'000.00			6'447.30		773'552.70	
I5100100 Ersatz Sammelparkuhren	06.05.2010 STR	270'000.00			495'517.60		-225'517.60	
I5100104 Kastenwagen (102)	07.12.2011 GRB	75'000.00			67'380.00		7'620.00	

	Beschluss	Bruttokredit Fr.	Rechnung 2014		Total bis 31.12.2014		Saldo Fr.	Datum Abrech- nung
			Ausgaben Fr.	Einnahmen Fr.	Ausgaben Fr.	Einnahmen Fr.		
11.8.1 Verpflichtungskreditkontrolle								
I5100108 Kombi Lkw (Sommer- und Winterdienst)	13.06.2013 STR	345'000.00			335'527.75		9'472.25	
I5100109 Geräte-Trägerfahrzeug 4x4	05.12.2012 GRB	185'000.00	204'611.35		204'611.35		-19'611.35	
I5100110 Transportfahrzeug mit Hebebühne (120)	05.12.2012 GRB	80'000.00	75'330.00		75'330.00		4'670.00	
I5100111 Transportfahrzeug mit Hebebühne (123)	05.12.2012 GRB	80'000.00	75'330.00		75'330.00		4'670.00	
I5100117 Hochwassers. Prognosemodell Geschiebeb.	19.09.2007 GRB	270'000.00	11'740.95		129'991.90		140'008.10	
I5100119 Verkehrsberuhigung Länggasse-Felsenau T2	19.09.2007 GRB	4'135'000.00	69'950.50		6'971'984.85	-2'760'786.70	-76'198.15	
I5100120 Erarbeitung Gefahrenkarte Stadt Bern	05.12.2007 GRB	180'000.00			179'007.40	-121'269.20	122'261.80	
I5100124 Worbelaufen-/Stauffacherstr.: LSA / Bush.	23.04.2008 GRB	167'000.00			135'317.05		31'682.95	
I5100126 Riedbachstrasse: Radstreifen/Trottoir	28.05.2008 PGR 11.05.2011 PGR 01.11.2012 STR	3'075'000.00	958'769.15		2'826'163.80		248'836.20	
I5100130 Ersatz LSA Inselplatz	27.08.2008 GRB	300'000.00	31'820.25		32'352.25		267'647.75	
I5100132 Polygonbrücke	10.05.2012 STR	900'000.00	-5'250.00		905'772.25		-5'772.25	
I5100139 Strassenreinigungsmaschine Mittel	05.12.2012 GRB	200'000.00	195'139.25		195'139.25		4'860.75	28.01.2015
I5100141 Strassenreinigungsmaschine Gross	05.12.2012 GRB	250'000.00	260'837.30		260'837.30		-10'837.30	
I5100145 2 x Geräte-Trägerfahrzeug 4x4	19.09.2013 STR	400'000.00	11'536.60		408'987.30		-8'987.30	
I5100148 11 x WD Streuanhänger / Einrichtungen	28.04.2011 STR	550'000.00	131'303.40		458'230.65		91'769.35	
I5100149 Pressmulde	07.12.2011 GRB	65'000.00			45'367.55		19'632.45	
I5100151 Kreisel Minger-/Bolligenstr./Pulverweg	19.11.2008 GRB	275'000.00			275'000.00		0.00	
I5100154 Tram XL: Provisorische Anpassung von HS	13.05.2009 GRB	290'000.00			139'252.90		150'747.10	
I5100162 Mühledorfstrasse Erweiterung	26.01.2011 PGR 28.06.2012 STR	2'200'000.00	664'865.70		1'265'200.90		934'799.10	
I5100163 Papiermühlestrasse Belagssanierung	31.10.2012 GRB	250'000.00	27'840.95		158'447.05		91'552.95	
I5100180 Sanierung Lorrainestrasse	19.12.2012 PGR 20.08.2014 GRB	0.00 130'000.00	86'277.50		86'277.50		43'722.50	
I5100184 Ersatz LSA Weissenstein/Brunnmatt/Pest.	28.10.2009 GRB	195'000.00	15'195.60		174'463.90		20'536.10	
I5100191 Brückensuizide; Notmassnahmen	16.12.2009 PGR 09.06.2011 PSR 13.02.2014 STR	6'450'000.00	443'247.15		1'069'109.00		5'380'891.00	
I5100193 Kleine Westtangente: Sanierung Deckbelag	05.05.2010 GRB	165'000.00			136'115.15		28'884.85	
I5100196 ESP Wankdorf: Verbreiterung Klawastrasse	01.07.2010 STR	570'000.00	600.00		442'539.80		127'460.20	
I5100202 Teilsanierung und Ausbau LSA Nordring	09.03.2011 GRB	110'000.00	70'645.75	-48'121.75	202'398.60	-127'945.40	35'546.80	
I5100204 Polleranlage Matte	25.05.2011 PGR 23.05.2013 STR	680'000.00	499'905.60		592'654.35		87'345.65	
I5100206 Seftigenstrasse: Ersatz Dienstgeleise	22.06.2011 PGR 14.08.2014 STR	310'000.00	120'843.75		247'023.90		62'976.10	
I5100207 Notfallrouten	06.07.2011 PGR 13.02.2014 STR	2'800'000.00	373'362.15		508'469.05		2'291'530.95	
I5100208 Ersatz LSA Winkelried-/Tellstrasse	17.08.2011 GRB	275'000.00	7'743.60		161'033.40		113'966.60	
I5100209 Ersatz LSA Stand-/Winkelr./Stauffacher	17.08.2011 GRB	280'000.00	7'743.60		202'194.25	-3'551.00	81'356.75	
I5100249 Optimierung Polleranlagen: Hotelgasse	17.08.2011 GRB	300'000.00	20'604.45		193'141.20		106'858.80	
I5100251 Breitenrain: Sanierung der Gleisanlagen	21.12.2011 GRB	100'000.00	10'648.80		162'814.50	-10'000.00	-52'814.50	
I5100252 Umnutzung Schanzenpost: Ers. Velostation	01.12.2011 STR	2'000'000.00	33'342.80		62'871.35		1'937'128.65	
I5100253 Kornhausbrücke, Sanierung Schienenfugen	28.03.2012 GRB	285'000.00			279'684.70		5'315.30	
I5100254 Winterdienst Ersatz Glatteis-Frühwarnsys	14.12.2012 GRB	280'000.00	160'044.00		357'150.50		-77'150.50	
I5100255 Begegnungszonen 2012; Ausführ./Erfolgskt	09.05.2012 GRB	126'000.00	3'935.95		76'854.80		49'145.20	
I5100257 Thunstrasse: Ersatz LSA-Trasse	20.06.2012 GRB	285'000.00	1'447.00		195'343.45		89'656.55	
I5100258 Helvetiaplatz: Partielle Instandsetzung	27.06.2012 GRB	290'000.00			222'296.55		67'703.45	

	Beschluss	Bruttokredit Fr.	Rechnung 2014		Total bis 31.12.2014		Saldo Fr.	Datum Abrech- nung
			Ausgaben Fr.	Einnahmen Fr.	Ausgaben Fr.	Einnahmen Fr.		
11.8.1 Verpflichtungskreditkontrolle								
I5100259 Breitenrain; San. der Gleisanlagen TP 4	04.07.2012 GRB	150'000.00	4'851.25		206'488.25		-56'488.25	
I5100260 Breitenrain; San. der Gleisanlagen TP 5	04.07.2012 GRB	150'000.00	102'489.95		162'333.50		-12'333.50	
I5100261 Breitenrain; San. der Gleisanlagen TP 7	04.07.2012 GRB	100'000.00	37'190.60		93'856.40		6'143.60	
I5100262 Dienstgleisverbind. Kreisel Burgernziel	14.12.2011 GRB	60'000.00			56'477.35		3'522.65	
I5100263 RBS-Linie 40: Neue Linienführung	22.08.2012 GRB	100'000.00	2'565.00		56'533.30		43'466.70	
I5100264 Centralweg: Umgestaltung Strassenraum	23.05.2012 GRB	50'000.00			13'387.60		36'612.40	
I510-027 Zubringer Neufeld, Länggasse 2004 I510-903 Zubringer Neufeld, fl.Massn.Längg. Proj.	16.08.1989 PGR 24.05.2000 PGR 03.03.2002 GDE		300'788.25		3'374'504.43 177'163.70	-325'173.60	5'973'505.47	
I5100272 Obstberg, Belagswiederherstellung	02.04.2014 GRB	110'000.00	6'500.00		6'500.00		103'500.00	
I5100279 KöR: Migration Koordinationsstelle	15.08.2012 GRB	125'000.00			143'388.60		-18'388.60	
I510-028 Kram-, Gerechtigkeitsgasse; Gesamtsan.	04.12.2003 GDE	11'734'000.00			12'136'573.15	-414'941.15	12'368.00	
I5100280 Alte Murtenstrasse: San. Strassenentw.	05.07.2012 STR	390'000.00	174'137.55		425'767.55		-35'767.55	
I5100281 Aareuferanlage Dählhölzli: Hochwassers.	05.09.2012 GRB	280'000.00	3'550.00	-30'000.00	245'751.90	-135'937.75	170'185.85	
I5100282 Kultur- und Kleinplakatierung	15.08.2012 GRB	120'000.00	81'546.80		86'014.95		33'985.05	
I5100283 Zustandserfassung der Gemeindestrassen	04.07.2012 GRB	130'000.00			108'056.15		21'943.85	
I5100284 Belagswiederherstellungen nach GA EWB	31.10.2012 GRB	210'000.00	35'584.45		192'491.65		17'508.35	
I5100285 Parkplatzbewirtschaftung: Gebührenpfl.	19.12.2012 GRB	180'000.00			160'437.05		19'562.95	
I5100286 Hochwasserschutz Aare-Bern; Kiesentnahme	06.12.2012 STR	690'000.00	859.55	-151'723.50	539'031.95	-224'889.20	375'857.25	
I5100287 Infrastruktursanierungsprog. 2013 Monb.	13.03.2013 GRB	175'000.00	72'735.20		120'299.80		54'700.20	
I5100288 Infrastruktursanierungsprog. 2013 Murist	13.03.2013 GRB	210'000.00	39'023.00		132'977.55		77'022.45	
I5100289 Infrastruktursanierungsprog. 2013 Thorm.	13.03.2013 GRB	125'000.00	30'513.20		85'612.85		39'387.15	
I5100290 Infrastruktursanierungsprog. 2013: Tierp	13.03.2013 GRB	120'000.00	10'822.85		65'764.55		54'235.45	
I5100291 Infrastruktursanierungsprog. 2013: Buchs	13.03.2013 GRB	230'000.00	42'138.05		136'572.60		93'427.40	
I5100292 Infrastruktursanierungsprog. 2013: Riedb	13.03.2013 GRB	280'000.00	100'379.25		269'168.10		10'831.90	
I5100293 Böcklin-/Steinerstrasse: San. Seitenast	13.03.2013 GRB	260'000.00					260'000.00	
I5100294 Aare Schönau: Sicherheit Aareschwimmen	22.05.2013 GRB	50'000.00	5'338.40		29'579.45		20'420.55	
I5100295 Europaplatz: Neugestaltung ESP Ausserh. I1700028 Europaplatz, Ausarbeitung Vorprojekt	02.12.2009 PGR 22.12.2010 GRB 31.01.2013 STR		1'561'339.95 1'032.95		2'107'825.45 73'819.05		1'068'355.50	
I5100326 Koordination Raumentwicklung Wankdorf	18.09.2013 GRB	150'000.00					150'000.00	
I5100327 Galgenfeld/Burgfeld: San. Strassenbelag	19.09.2013 STR	1'600'000.00	152'319.60		152'319.60	-250'000.00	1'697'680.40	
I5100328 Einf. Projektinform.- / Portfoliosystem	14.08.2013 GRB	70'000.00			43'200.00		26'800.00	
I5100329 Schwellenmätteli-BärenPark: Fusswegverb.	16.10.2013 GRB	150'000.00	19'580.50		19'580.50		130'419.50	
I5100331 Neuer Bahnhofzugang Bubenberg	03.04.2014 STR	880'000.00	75'000.00		75'000.00		805'000.00	
I5100332 Hindernisfreier öffentlicher Raum	18.12.2013 GRB	150'000.00	107'460.00		107'460.00		42'540.00	
I5100333 Langsamverk.verb. Breitenrain-Länggasse	11.09.2014 STR	560'000.00	116'821.75	-116'821.75	116'821.75	-116'821.75	560'000.00	
I5100334 Zweite Tramachse Innenstadt Bern	19.06.2014 STR	1'250'000.00	45'908.80		45'908.80		1'204'091.20	
I5100335 Belagswiederherstellungen Stadtteil VI	02.04.2014 GRB	205'000.00	94'028.60		94'028.60		110'971.40	
I5100336 Belagswiederherstellungen Stadtteil V	02.04.2014 GRB	150'000.00					150'000.00	
I5100337 Belagswiederherstellungen Stadtteil II	02.04.2014 GRB	160'000.00					160'000.00	
I5100338 Belagswiederherstellungen Stadtteil III	02.04.2014 GRB	280'000.00	202'543.45		202'543.45		77'456.55	
I5100339 Infrastrukturprog. 2014: Bundesgasse	21.05.2014 GRB	230'000.00					230'000.00	
I5100340 Infrastrukturprog.2014: Gr.Muristalden	21.05.2014 GRB	260'000.00					260'000.00	
I510-034 Obermatt/Wangenmatt, Erschliessung	07.09.2000 PSR 30.04.2009 STR		16'815.00		1'137'563.70	-873'473.00	755'909.30	

	Beschluss	Bruttokredit Fr.	Rechnung 2014		Total bis 31.12.2014		Saldo Fr.	Datum Abrech- nung
			Ausgaben Fr.	Einnahmen Fr.	Ausgaben Fr.	Einnahmen Fr.		
11.8.1 Verpflichtungskreditkontrolle								
I5100343 LSA Güterbahnhof (K039) Ersatz	14.08.2014 STR	680'000.00	236'149.55		236'149.55		443'850.45	
I5100344 Stauffacherstr. Schlachthof-Autobahn	30.04.2014 GRB	90'000.00	17'165.40		17'165.40		72'834.60	
I5100345 Lichtsignalanlage Jubiläumplatz;Ersatz	28.05.2014 GRB	190'000.00	97'463.25		97'463.25		92'536.75	
I5100346 Ern. LSA Murtenstr./Anschl. Parkh. Insel	08.05.2014 STR	330'000.00	73'578.30		73'578.30		256'421.70	
I5100347 Ern. LSA Bollwerk/Neubrückstr./Speicherg	08.05.2014 STR	890'000.00	386'107.55		386'107.55		503'892.45	
I5100349 Ersatzbeschaffung Reinigungsmaschine kl.	02.07.2014 GRB	180'000.00	174'697.05		174'697.05		5'302.95	
I5100350 Aare Efenau: Ufersicherungsmassnahmen	04.12.2014 STR	550'000.00					550'000.00	
I5100371 Eigerplatz; Neugestaltung und Sanierung	26.11.2014 GRB	150'000.00					150'000.00	
I5100372 Winterdienstausrüstung LKW	26.11.2014 GRB	110'000.00	87'760.55		87'760.55		22'239.45	
I5100373 Transportfahrzeug mit Ladebrücke	26.11.2014 GRB	55'000.00	53'784.00		53'784.00		1'216.00	
I510-059 Flank. Massn. Neubau Stadion Wankdorf	25.11.1999 STR	785'000.00			784'975.25		24.75	
I510-060 Aare Bern, Hochwasserschutz	30.03.2000 PSR 31.03.2005 PSR 29.03.2007 PSR 04.02.2010 STR 03.03.2013 GDE	11'800'000.00	1'281'696.00	-100'001.00	8'634'868.05	-2'486'837.45	5'651'969.40	
I510-061 San. Marktgasse, Schäden Pflästerung	14.11.2000 PGR 20.09.2006 PGR 21.10.2010 PSR 23.09.2012 GDE	5'250'000.00	198'387.55	-126.30	4'819'284.19	-60'474.65	491'190.46	
I510-063 HB Bern: Neukonz. Bahnhofpl./Bubenbergl.	13.06.2000 PGR 20.09.2001 STR	820'000.00			654'263.00		165'737.00	
I510-066 Flankierende Massn. Proj. Tram BE West	14.02.2002 STR	230'000.00			48'736.65		181'263.35	
I510-067 Brünnen, Basiserschliessung	28.11.1999 GDE	2'500'000.00			2'854'942.45	-664'729.15	309'786.70	
I510-068 Brünnen, flankierende Massnahmen	28.11.1999 GDE	12'900'000.00	-96'583.90		11'770'438.55	-4'652'497.00	5'782'058.45	
I510-076 Verkehrsbeeinfluss. Freudenbergerpl.etc.	17.02.2000 STR	1'360'000.00			65'371.85		1'294'628.15	
I510-082 Bahnhofpl./Bubenbergl. San./Umgest.	25.11.2004 PSR 05.06.2005 GDE 02.12.2009 GRB	16'275'000.00 6'825'000.00			18'679'891.99	-3'439'968.30	7'860'076.31	
I510-096 Uferweg, Felsenastr./Strandweg, Projekt	16.10.1991 GRB	40'000.00			22'892.00		17'108.00	
I510-108 Forsthaus-Güterbahnhof, Erneuerung LSA	28.04.1994 STR 09.11.1994 ZAE	634'000.00 65'000.00			697'484.15	-267'479.85	268'995.70	
I510-116 VSM Verkehrssystem Management (Nat'str.)	27.05.1998 STR	1'340'000.00			4'186.35		1'335'813.65	
I510-143 Murtenstrasse, Rad-und Fussweg, Beitrag	06.05.1998 GRB	209'000.00			149'145.50		59'854.50	
I510-145 Stadtbachstrasse, San. Stützmauer SBB	21.01.1999 STR	2'868'000.00			2'797'130.95	-4'910.05	75'779.10	
I510-147 Staats-/Gemeindestr., Ant.Handänd'kosten	15.09.1993 GRB	60'000.00			97'069.25		-37'069.25	
I510-179 Weissenstein, Erschliessung	06.09.2001 STR	800'000.00			772'223.05	-27'000.00	54'776.95	
I510-200 Unterführung Eigerstr./M'bijoustr. San.	01.07.2009 GRB	120'000.00			57'531.50		62'468.50	
I510-205 Erschliessung Schermen-Areal	30.11.2006 PSR 23.05.2013 STR	1'775'000.00	11'814.75		732'081.35		1'042'918.65	
I510-209 Europaplatz	22.09.1996 GDE	5'000'000.00			15'000.00		4'985'000.00	
I510-241 Kommunaltraktoren	19.06.2008 STR	1'600'000.00			1'067'869.55	-28'799.00	560'929.45	
I510-265 Transportfahrzeug mit Hebebühne	05.12.2012 GRB	87'000.00	82'260.00		82'260.00		4'740.00	
I510-275 Postgass-Brunnengasshalde: Lehnenviadukt	20.03.2003 STR	4'880'000.00			6'067'252.00	-964'993.00	-222'259.00	
I510-314 Flank.Massn. Bahnhof West	02.06.2003 PGR 27.05.2004 STR	4'000'000.00			4'292'417.00	-561'342.80	268'925.80	
I510-336 Aare: Renaturierung Efenau	13.01.2005 PGR 17.11.2005 STR	950'000.00			129'572.50		820'427.50	
I510-339 Bollwerk: Strassensanierung	01.07.2009 PGR 07.07.2011 PSR 06.12.2012 STR	2'240'000.00	799'118.35		1'934'740.65		305'259.35	

	Beschluss	Bruttokredit Fr.	Rechnung 2014		Total bis 31.12.2014		Saldo Fr.	Datum Abrech- nung
			Ausgaben Fr.	Einnahmen Fr.	Ausgaben Fr.	Einnahmen Fr.		
11.8.1 Verpflichtungskreditkontrolle								
I510-341 Hirschengraben: Neugestaltung 2. Etappe	18.10.2000 PGR				980'835.70			
I510-954 Hirschengraben, Neugestaltung	22.09.2005 STR	1'620'000.00			29'372.05		609'792.25	
I510-346 Weissensteinstrasse: Lärmschutzwand	02.05.2007 GRB	50'000.00			47'699.10		2'300.90	
I510-353 Ersatz/Neuanschaffung CAD-Arbeitspl. TAB	20.04.2004 GRB	97'000.00			89'506.70		7'493.30	
I510-942 Wankdorffeld, Schutz der Wohnbevölkerung	14.03.1999 PGR 25.11.1999 STR	785'000.00					785'000.00	
I510-956 Könizstrasse, Umgestaltung	13.09.2000 GRB	15'000.00					15'000.00	
I510-967 V'kehrsinfratr ESP W'dorf, Anteil Stadt	09.02.2003 GDE	18'731'000.00	98'376.75		22'113'799.45	-14'329'873.40	10'947'073.95	
520 Stadtgrün		26'824'800.00	2'116'479.45	-211'893.40	18'021'265.37	-1'087'957.00	9'891'491.63	
I5200002 Baumpflanzungen 1989-1991	17.08.1989 STR	940'000.00			939'884.30		115.70	
I5200046 Weissenstein, Wegverbind./Freiflächen	19.02.2003 PGR 10.06.2004 STR	2'170'000.00	8'500.00	-8'500.00	2'240'925.45	-34'256.20	-36'669.25	
I5200056 Massn. GRG ST II/IV Halenbrunnen Spielpl.	21.08.2013 PGR 17.09.2014 GRB	150'000.00	12'166.10	-1.00	12'166.10	-1.00	137'834.90	
I5200057 Wohnumfeldverbess. 3, Stadtteile I-VI	24.01.2008 STR	860'000.00	13'199.30		825'804.30	-58'000.00	92'195.70	
I5200061 Brünnen, neue Parkanlage	15.08.2007 PGR 23.10.2008 PSR 15.10.2009 STR	3'269'300.00	923.30		3'217'390.79	-587'868.40	639'777.61	
I5200062 Grünanlagen, diverse Sanierungen	25.04.2001 GRB 19.01.2006 STR	2'864'000.00	0.00		2'773'118.15	-62'957.40	153'839.25	
I5200090 Grossflächenmäher	07.12.2011 GRB	150'000.00			126'598.55		23'401.45	
I5200093 Englische Anlage Parkpflege Massnahmen	16.05.2012 GRB	144'000.00	30.15		71'951.05		72'048.95	
I5200094 Aaretal Parkpflegewerk / Massnahmen	22.10.2008 PGR 04.07.2012 GRB	153'000.00			116'398.40		36'601.60	
I5200097 Bahnhofpl./Bubenbergpl. San./Umgest.	25.11.2004 STR	470'000.00			465'000.00		5'000.00	
I5200100 ESP Wankdorf / S-Bahn Station W'dorf	20.12.2006 GRB	110'000.00			117'353.65	-6'144.00	-1'209.65	
I5200101 Fuss-und Radverb. B'pliz-Oberbott. Bepfl	26.04.2007 STR	84'000.00	946.40		41'560.45		42'439.55	
I5200105 Erhaltung der Biodiversität / Förderung	14.05.2008 GRB	169'000.00	16'899.35		162'000.80		6'999.20	
I5200109 Aarehang-Wälder: Waldbauliche Massnahmen	15.10.2008 GRB	135'000.00			114'000.00		21'000.00	
I5200114 TRP Vernetzung; Bern West 2 P. / Ost 1.P	13.05.2009 GRB	120'000.00	1'730.05	-70.00	100'257.15	-35'407.60	55'150.45	
I5200119 Historische Gärten, Garteninventar	19.10.2011 GRB	270'000.00	42'336.00		184'507.80		85'492.20	
I5200120 NaturStadtBern	31.10.2012 GRB	220'000.00	55'600.90		162'853.25		57'146.75	
I5200123 Grünflächenmanagement Bern (GFMB)	07.12.2011 PGR 03.06.2013 GRB	150'000.00	25'504.80		109'659.10		40'340.90	
I5200125 Aarehang-Wälder, Felswandstabilisierung	21.10.2009 GRB	205'000.00			191'136.00		13'864.00	
I5200136 Kleintransporter mit Hebebühne	07.12.2011 GRB	120'000.00			69'919.20		50'080.80	
I5200139 Rosengarten: Graffitischutz, Beläge	06.04.2011 GRB	287'000.00			270'223.85		16'776.15	
I5200141 Schütte: Baumsanierung	15.06.2011 GRB	170'000.00	38'000.00		162'706.95		7'293.05	
I5200145 Spielplatzkonzept Stadt Bern	06.07.2011 GRB	123'000.00	4'980.00		108'388.95		14'611.05	
I5200146 Strassen- und Anlagebäume: Sanierung	06.07.2011 GRB	274'000.00			217'516.45		56'483.55	
I5200149 Aarehang-Wälder: Baul. Massn. Engehalde	07.09.2011 GRB	279'000.00			195'974.70		83'025.30	
I5200152 Grosse und Kleine Allmend	22.10.2003 PGR 25.10.2009 PGR 11.03.2010 PSR 16.05.2013 PSR 05.12.2013 STR	6'700'000.00	132'195.80	-1.00	686'080.65	-1.00	6'013'920.35	
I5200157 Manuelahschule Spielplatz: Sanierung	15.02.2012 GRB	175'000.00	1'908.90		2'291.90		172'708.10	
I5200158 Seidenhof Spielplatz: Sanierung	15.02.2012 GRB	191'000.00	604.80		187'679.85		3'320.15	20.08.2014
I5200166 Erlacherhof / Junkerng. 49: PSR-Garten	14.12.2011 GRB	136'500.00	21'357.95	-45'532.15	145'533.95	-145'532.15	136'498.20	

	Beschluss	Bruttokredit Fr.	Rechnung 2014		Total bis 31.12.2014		Saldo Fr.	Datum Abrech- nung
			Ausgaben Fr.	Einnahmen Fr.	Ausgaben Fr.	Einnahmen Fr.		
11.8.1 Verpflichtungskreditkontrolle								
I5200167 Städtische Spielplätze: Kleinmassnahmen	04.07.2012 GRB	218'000.00	604.80		213'680.35		4'319.65	
I5200168 Höhe Spielplatz: Neuschaffung - WUV 4	04.07.2012 GRB	260'000.00	66'443.11	-1.00	242'932.06	-1.00	17'068.94	
I5200170 Strassenbäume: Sanierung	04.07.2012 GRB	283'000.00			270'730.50		12'269.50	
I5200171 Spielplatz Brunnengut: Erweiterung	12.03.2014 GRB	260'000.00	41'491.25	-1.00	41'491.25	-1.00	218'509.75	
I5200173 Öffentliche Grünanlagen: Kleinmassnahmen	29.08.2012 GRB	248'000.00	10'451.60	-2'785.25	242'891.90	-2'785.25	7'893.35	
I5200174 Elfenau Spielplatz: Umgest.u.Erw.-WUV 4	31.10.2012 GRB	290'000.00	16'909.66	-155'000.00	290'820.09	-155'000.00	154'179.91	
I5200175 Könizstrasse, Familiengartenareal: Erw.	05.12.2012 GRB	235'000.00	107'317.50	-1.00	223'666.00	-1.00	11'335.00	
I5200177 Steinhölzli Spielplatz: Umgest. - WUV 4	23.01.2013 GRB	285'000.00	180'081.55	-1.00	243'219.50	-1.00	41'781.50	
I5200178 Rosengarten Spielplatz: Sanierung	19.02.2013 PGR 19.11.2014 GRB	285'000.00	147'043.80		147'876.80		137'123.20	
I5200179 Nordring Spielplatz: Sanierung - WUV 4	13.03.2013 GRB	184'000.00	41'148.20		118'363.35		65'636.65	
I5200180 Öffentl. Spielplätze: Kleinmassn. 2013	13.03.2013 GRB	283'000.00	101'236.45		264'047.60		18'952.40	
I5200181 Viktoriaplatz: Sanierung	27.03.2013 GRB	278'000.00	6'551.45		206'538.10		71'461.90	
I5200182 Allmend Grosse Parkplatz P3	24.04.2013 GRB	246'000.00	8'059.90		22'922.50		223'077.50	
I5200183 Thormannmätteli, FG: Wege und Zäune	22.05.2013 GRB	239'000.00	129'402.99		203'367.89		35'632.11	
I5200184 Öffentl. Grünanlagen: Kleinmassn. 2013	05.06.2013 GRB	270'000.00	89'510.95		163'795.40		106'204.60	
I5200185 Servicefahrzeug	19.06.2013 GRB	53'000.00	11'275.30		53'375.30		-375.30	20.08.2014
I5200186 Falkenplatz: Sanierungen	26.06.2013 GRB	120'000.00					120'000.00	
I5200187 Bäume: Sanierungen	03.07.2013 GRB	201'000.00	20'347.20		184'087.20		16'912.80	
I5200188 Baumstandorte Sanierungen 2013	04.09.2013 GRB	223'000.00	92'622.75		196'980.65		26'019.35	28.01.2015
I5200192 Grosse Schanze Aufenthaltsplattform	21.08.2013 GRB	161'000.00	160'089.15		162'589.15		-1'589.15	
I5200193 Öff. Spielplätze, Kleinmassnahmen 2014	12.03.2014 GRB	182'000.00	82'852.15		82'852.15		99'147.85	
I5200194 Johanneskirche Spielpl. Instandsetzung	12.03.2014 GRB	108'000.00	71'067.70		71'067.70		36'932.30	
I5200195 Brunnmatt Spielplatz: Neuschaffung WUV4	12.03.2014 GRB	137'000.00	70'675.30		70'675.30		66'324.70	
I5200196 Öffentl. Spielplätze, Instandsetzungspl	13.08.2014 GRB	200'000.00					200'000.00	
I5200197 Öffentl. Grünanlagen: Kleinmassn. 2014	23.04.2014 GRB	237'000.00	99'208.30		99'208.30		137'791.70	
I5200198 Bäume: Sanierungen 2014	14.05.2014 GRB	250'000.00	185'204.59		185'204.59		64'795.41	
521 Friedhöfe		1'926'000.00	322'871.15	-576.85	1'350'091.25	-90'746.00	666'654.75	
I5210024 Schosshaldenfriedhof: Urmennischenmauer	11.03.2010 STR	630'000.00	0.60	-575.85	651'024.30	-65'773.65	44'749.35	
I5210025 Baggerlader	05.12.2012 GRB	130'000.00	126'684.95		126'684.95		3'315.05	
I5210027 Schosshaldenfriedhof: Wasserleitungen	06.04.2011 GRB	265'500.00			248'466.95	-24'971.35	42'004.40	
I5210029 Bremgartenfriedhof: Sanierung	05.06.2013 GRB	287'000.00	30'381.15		158'110.60		128'889.40	
I5210030 Friedhof Bümpliz: Gemeinschaftsgrab	05.03.2014 GRB	224'000.00	154'170.70		154'170.70		69'829.30	
I5210031 Schosshaldenfriedhof: Gemeinschaftsgrab	05.03.2014 GRB	121'500.00	11'445.75	-1.00	11'445.75	-1.00	110'055.25	
I5210032 Friedhof Bümpliz: Sanierungen	02.07.2014 GRB	268'000.00	188.00		188.00		267'812.00	
570 Vermessungsamt		3'616'400.00	191'875.15	-61'489.60	3'136'687.44	-61'489.60	541'202.16	
I5700004 Ersterhebung Kreis 6	22.06.2011 GRB	480'000.00	90'000.00		297'695.00		182'305.00	
I5700005 Ersatz Orthofoto 2008	08.12.2010 GRB	120'000.00	1'875.15		120'459.98		-459.98	28.01.2015
I5700008 Stadtteilpläne Stadtteil VI	24.01.2007 GRB	65'000.00		-61'489.60	61'489.60	-61'489.60	65'000.00	20.08.2014
I5700010 Bezugsrahmenwechsel von LV03 auf LV95	26.06.2013 GRB	450'000.00	100'000.00		212'855.00		237'145.00	
I570-019 Ablösung GIS-Software (Realisierung)	31.03.2008 PGR 27.11.2008 STR	2'501'400.00			2'444'187.86		57'212.14	

	Beschluss	Bruttokredit Fr.	Rechnung 2014		Total bis 31.12.2014		Saldo Fr.	Datum Abrech- nung
			Ausgaben Fr.	Einnahmen Fr.	Ausgaben Fr.	Einnahmen Fr.		
11.8.1 Verpflichtungskreditkontrolle								
580 Verkehrsamt		18'799'000.00	1'366'026.40	-31'554.90	15'547'548.85	-4'352'023.30	7'603'474.45	
15800004 Massnahmenplan Verkehrssicherheit	15.12.2004 GRB	100'000.00			101'047.20	-7'500.00	6'452.80	
15800017 MVS Kleinmassnahmen in allen Stadtteilen	26.04.2006 GRB	210'000.00	-24'685.35		205'673.10		4'326.90	
15800018 Breitenrainplatz, Erarb. Wettbewerbsprog	13.09.2006 PGR 26.04.2007 PSR 23.10.2008 PSR 22.09.2011 STR	1'160'000.00	177'751.25		1'016'038.35	-60.00	144'021.65	
15800052 Zunkunft Bahnhof Bern (ZBB)	05.12.2007 PGR 23.04.2008 PGR 29.10.2009 PSR 10.05.2012 STR	1'875'000.00	305'892.45	-27'114.05	1'374'555.55	-27'114.05	527'558.50	
15800053 Teilverkehrsplan MIV Stadtteil 3	11.06.2008 GRB	130'000.00			125'449.00		4'551.00	
15800057 Tram Region Bern	13.08.2009 PSR 03.11.2011 STR	1'800'000.00	223'178.70		1'500'308.50		299'691.50	
15800062 ÖV-Erschliessung Insel / von Roll	17.09.2008 PGR 01.07.2009 PGR 11.11.2010 STR	1'500'000.00	160'774.60		298'264.55		1'201'735.45	
15800063 Kalcheggweg: Rad- und Fussweg	29.10.2008 GRB	255'000.00	4'440.85	-4'440.85	196'372.85	-165'936.65	224'563.80	
15800065 Teilverkehrsplan MIV IV Kirchenfeld-Sch.	21.01.2009 GRB	150'000.00			149'917.05		82.95	
15800066 Tempo 30-Zonen: Schliessung Netzlücken	28.01.2009 GRB	260'000.00	220.00		231'338.80		28'661.20	
15800068 Umsetzung Teilplan MIV Stadtteil IV	11.09.2013 GRB	140'000.00	79'769.05		79'769.05		60'230.95	
15800070 Brunnmatt-/Pestalozzistrasse	31.08.2011 GRB	90'000.00			81'029.35		8'970.65	
15800071 Teilverkehrsplan MIV Stadtteil V	26.08.2009 GRB	60'000.00			35'057.05		24'942.95	
15800072 VP Sanierung Thunstrasse Ost - Ostring	16.09.2009 PGR 17.02.2011 STR	370'000.00	6'040.20		319'076.30		50'923.70	
15800077 Verkehrserhebung in Bern Ost	16.02.2011 GRB	65'000.00	4'617.00		64'881.00		119.00	
15800078 Sicherung Zugang Bitzius-Schulhaus	06.07.2011 GRB	180'000.00	30'111.10		122'721.35		57'278.65	
15800079 Brünnenstr.; Lärmsan. Bernstr./Riedbachstr	09.06.2011 GRB	50'000.00			47'467.00		2'533.00	
1580-008 Sanierung von Unfallschwerpunkten	18.10.2000 GRB 11.06.2003 GRB	150'000.00 100'000.00			245'167.50		4'832.50	
15800080 Aegertenstr.-Jubiläumstr.: San. Gef.st.	26.01.2011 GRB	50'000.00			38'695.25		11'304.75	
15800092 Warmbächliweg, Linie 11	18.01.2012 GRB	50'000.00	15'268.85		34'863.60		15'136.40	
15800094 Verkehrserhebung Sandrainquartier	28.03.2012 PGR 15.01.2014 GRB	150'000.00	46'762.00		103'954.80		46'045.20	
15800095 Erfolgskontrolle Untere Altstadt	25.04.2012 GRB	60'000.00	5'484.05		60'000.00		0.00	
15800096 Überprüfung VS Schul-/Kindergartenumfeld	04.07.2012 PGR 05.12.2013 STR	540'000.00	133'600.65		272'635.35		267'364.65	
15800104 ÖV-Angebotskonz. Sandrain-Marzili-Altenb	19.12.2012 GRB	29'000.00			29'167.00		-167.00	
15800105 Begegnungszonen 2013	23.01.2013 GRB	120'000.00	16'033.55		52'568.55		67'431.45	
15800106 Betriebs-, Gestaltungs-, u. Nutzungskonz.		0.00	-300.95				0.00 *	
15800107 Gleissanierung Ostring: Projektstudie	29.05.2013 GRB	70'000.00	22'174.40		37'285.25		32'714.75	
15800108 Bümpliz-/Glockenstr. Einf.Tempo 30-Zonen	12.06.2013 GRB	60'000.00	18'100.35		52'702.85		7'297.15	
15800109 Schwarztorstr.: Planungs- / Projektkred.	19.06.2013 GRB	140'000.00	47'213.85		139'999.85		0.15	
15800112 Gleissanierung Monbijoustr.: Projektst.	18.09.2013 GRB	30'000.00	22'047.50		22'047.50		7'952.50	
15800113 Verkehrsberuhigung Brunnadern-Elfenau	11.09.2013 GRB	140'000.00					140'000.00	
15800115 Begegnungszonen 2014	26.02.2014 GRB	80'000.00	42'898.70		42'898.70		37'101.30	
15800116 Einf. Tempo30 Hauptstrassen Stadtteil 3	26.03.2014 GRB	140'000.00	12'439.40		12'439.40		127'560.60	
15800117 *Einf. Tempo30 Hauptstrassen Stadtteil 6	26.03.2014 GRB	140'000.00	10'541.85		10'541.85		129'458.15	
1580-012 MVS: Kleinmassnahmen 2002	20.02.2002 GRB	100'000.00			99'399.25		600.75	
15800124 Grossflächige Begegnungszone Burgfeld	05.11.2014 GRB	95'000.00	300.00		300.00		94'700.00	

	Beschluss	Bruttokredit Fr.	Rechnung 2014		Total bis 31.12.2014		Saldo Fr.	Datum Abrech- nung
			Ausgaben Fr.	Einnahmen Fr.	Ausgaben Fr.	Einnahmen Fr.		
11.8.1 Verpflichtungskreditkontrolle								
1580-020 Einführung Tempo 30-Zonen	19.02.1992 PGR 27.08.1992 STR	900'000.00	5'352.35		799'400.10		100'599.90	
1580-050 ESP Wankdorf: Bereich S-Bahnhof- Station	05.07.2000 GRB	125'000.00			204'443.10		-79'443.10	
1580-104 Massn'plan Verksicherheit, Öffar. 2003	11.06.2003 GRB	60'000.00			59'730.75		269.25	
1580-106 MSV Sanierung Unfallschwerpkt. Massn. 03	11.06.2003 GRB	50'000.00			49'955.85		44.15	
1580-110 Fuss- und Veloverb. Bümpliz-Oberbottigen	23.10.2002 PGR 26.04.2007 STR	2'000'000.00			2'189'187.00	-95'912.60	-93'274.40	
1580-314 Loryplatz, Verb'massnahmen Zweiradfahrer	01.02.1996 STR	295'000.00			234'412.80		60'587.20	
15809018 Parkraumkonzept Velostation Milchgässli	25.11.2004 STR	4'730'000.00			4'806'786.50	-4'055'500.00	3'978'713.50	
1600 Direktion für Finanzen, Personal und Informatik		26'039'593.00	1'187'045.84	0.00	14'575'688.30	-167'936.25	11'631'840.95	
600 Direktionsstabsdienste		2'445'000.00	5'984.35	0.00	900'579.45	-142'700.25	1'687'120.80	
16000001 Projekt ZIMBE (all in one)	09.12.2009 PGR 18.03.2010 PSR 23.08.2011 PGR 10.05.2012 PSR 29.12.2012 STR	2'265'000.00	5'984.35		860'579.45	-142'700.25	1'547'120.80	
16000003 Beschaffungssoftware Submiss	30.10.2013 GRB	180'000.00			40'000.00		140'000.00	
620 Liegenschaften im öffentlichen Interesse		10'000'000.00	0.00	0.00	3'656'170.55	-25'236.00	6'369'065.45	
16200001 Förderung des Wohnungsbaus ** vom Stadtrat am 24.4.2014 abgelehnte Kreditabrechnung	28.01.1990 GDE	10'000'000.00			3'656'170.55	-25'236.00	6'369'065.45	24.04.2014
650 Informatikdienste		13'494'593.00	1'181'061.49	0.00	9'927'543.10	0.00	3'567'049.90	
16500019 KOMKO/Erneuerung	03.12.2009 STR	800'000.00			756'283.65		43'716.35	
16500039 Integriertes Zeitwirtschaftssystem	16.06.2005 STR	1'250'000.00			1'217'084.35		32'915.65	
16500048 Neues Intranet und Geschäftsverwaltung	29.10.2008 PGR 29.10.2009 PSR 07.07.2011 PSR 27.11.2013 GRB	2'015'850.00	46'373.85		1'809'164.70		206'685.30	
16500054 Releasewechsel EWK (SAP CRM)	28.05.2014 GRB	75'000.00	83'461.20		83'461.20		-8'461.20	
16500055 Erneuerung DMZ	17.08.2011 GRB	140'000.00			140'773.00		-773.00	
16500060 Relaunch des Internetauftrittes	03.04.2013 PGR 06.11.2014 STR	1'137'600.00	28'346.20		158'325.10		979'274.90	
16500063 Microsoft Server-Lizenzen: Auflagen STR	25.04.2012 GR	299'504.00	48'417.24		297'316.80		2'187.20	
16500064 Sicherer Einsatz von Smartphones u. Pads	25.04.2012 GR	100'000.00			76'130.40		23'869.60	
16500065 EDRUSCA	16.05.2012 PGR 14.11.2013 STR	569'000.00	326'799.05		485'717.70		83'282.30	
16500066 Ablösung GERES-Schnittstelle	16.05.2012 GR	293'000.00			297'802.70		-4'802.70	
16500068 Service Desk und Asset Management	29.08.2012 GRB	185'500.00	12'465.05		146'239.96		39'260.04	
16500069 Erneuerung Backup-Bandtechnologie	15.08.2012 GRB	61'992.00			56'646.00		5'346.00	
16500070 Konzepterst. neues Rechnungszentrum	17.08.2011 PGR 21.11.2012 PGR 13.06.2013 STR	4'510'000.00	376'738.55		3'684'271.20		825'728.80	
16500071 Telefonie-Endgeräte (VoIP)	21.11.2012 GRB	100'000.00			61'765.85		38'234.15	
16500073 Pilotprojekt Einwohnerdaten	30.05.2012 PGR 27.03.2013 GRB	285'000.00	63'985.50		88'950.50		196'049.50	
16500074 ERASAP (Rechnungsfassung/Archivierung)	26.06.2013 GRB	175'000.00	35'567.95		134'669.89		40'330.11	
16500075 Wireless Local Area Network-Grundinfras.	26.06.2013 GRB	240'000.00	5'871.20		215'657.50		24'342.50	
16500076 Einrichten einer Mobile-Plattform	29.10.2014 GRB	150'000.00	6'050.00		6'050.00		143'950.00	
16500089 Housing 2. Rechenzentrum Projektierung	30.10.2013 GRB	560'000.00	68'547.60		68'547.60		491'452.40	
16500100 Upgrade Intranet	15.10.2014 GRB	112'147.00	40'156.65		40'156.65		71'990.35	

	Beschluss	Bruttokredit Fr.	Rechnung 2014		Total bis 31.12.2014		Saldo Fr.	Datum Abrech- nung
			Ausgaben Fr.	Einnahmen Fr.	Ausgaben Fr.	Einnahmen Fr.		
11.8.1 Verpflichtungskreditkontrolle								
I6500107 Client-Migration 2015/16	05.11.2014 GRB	150'000.00	38'281.45		38'281.45		111'718.55	
I650-015 Pilotprojekt Einwohnerdaten	30.05.2012 PGR 27.03.2013 GRB	285'000.00			64'246.90		220'753.10	
660 Schul- und Büromaterialzentrale		100'000.00	0.00	0.00	91'395.20	0.00	8'604.80	
I6600005 Ersatzbeschaffung eines LKW	07.12.2011 GRB	100'000.00			91'395.20		8'604.80	
1100/140 Hochbau Stadt Bern		463'607'301.50	80'826'093.75	-1'634'955.75	249'337'449.37	-1'634'955.75	217'982'085.79	
PB05-004 APH Kühlewil Umbau + Erneuerung,	05.05.2010 SR	30'725'000.00	3'067'328.40	-15'000.00	9'578'331.20	-15'000.00	21'161'668.80	
PB05-012 VS Laubegg Instandsetzung + Umg.	26.05.2005 SR	13'813'000.00	50'866.08		13'687'870.18		125'129.82	
PB06-042 Feuerwehrtützpunkt Forsthaus West, Neubau	07.03.2010 Volk	53'900'000.00	15'850'634.82	-31'620.00	45'089'714.82	-31'620.00	8'841'905.18	
PB06-108 Übungspiste Rosshäusern, Gesamtanierung	15.07.2011 Stabe	1'650'000.00	23'851.90		1'194'951.90		455'048.10	
PB07-001 VS Brünnen Neubau, KG, VS, Turnhalle	19.09.2013 SR	35'912'000.00	7'181'675.44	-55'000.00	11'626'675.44	-55'000.00	24'340'324.56	
PB07-008 VS Rossfeld, Ges.san. inkl. Umg., Neubau KG	29.05.2012 Stabe	9'400'000.00	3'730'312.67		8'684'176.37		715'823.63	
PB07-009 TAGI Lorraine, Instandsetzung/Neubau	27.11.2013 GR	4'075'000.00	251'590.59		731'590.59		3'343'409.41	
PB07-013 DTH Bitzius, Neubau + Teilsan. Umgebung	16.08.2013 SR	16'660'000.00	33'812.18	-9'853.40	1'933'958.78	-9'853.40	14'735'894.62	
PB07-014 VS Munzinger, Gesamtsan./Erw. Aula, Umg.	29.03.2012 SR	17'600'000.00	-61'625.66	-247'970.00	15'390'404.34	-247'970.00	2'457'565.66	
PB07-024 Dampfzentrale, Sicherheitsmassnahmen	04.03.2009 GR	3'550'000.00	22'560.50		2'666'463.66		883'536.34	
PB07-041 STJH Schlossmatt, Sanierung u.Mieterausbau	21.02.2008 Stabe	1'400'000.00	30'457.16		1'238'604.16		161'395.84	
PB07-042 Freieckweg 2, Sanierung	22.09.2011 Stabe	1'981'000.00	-46'173.90	-900.00	1'354'407.66	-900.00	627'492.34	
PB07-043 KITA Matte, Umbau 3. Etappe	05.11.2009 Stabe	900'000.00	25'454.80		748'953.16		151'046.84	
PB07-046 VS Tscharnergut, Umgebungsgestaltung	23.03.2011 GR	2'800'000.00	48'499.19	-20'300.00	2'228'905.53	-20'300.00	591'394.47	
PB07-047 KITA Tscharnergut, Sanierung EG + Umgebung	15.06.2011 GR	2'187'000.00	23'895.22		1'603'952.86		583'047.14	
PB07-052 VS Kirchenfeld, Gesamtanierung	18.12.2013 GR	4'957'000.00	2'440'277.55		3'440'277.55		1'516'722.45	
PB07-053 VS Länggasse gross, Gesamtanierung	29.11.2012 SR	15'869'000.00	8'799'549.22		14'299'549.22		1'569'450.78	
PB08-003 VS Brunnmatt Gesamtanierung Umgebung	24.01.2013 Stabe	1'890'000.00	53'114.05		1'269'114.69		620'885.31	
PB08-006 VS Steigerhubel, Sanierung Umgebung	06.06.2013 Stabe	170'000.00	7'376.45		22'376.45		147'623.55	
PB08-007 VS Oberbottigen neu, Sanierung Umgebung	24.02.2011 Stabe	960'000.00	9'232.34	-9'310.00	685'056.97	-9'310.00	284'253.03	
PB08-008 VS+KG Hochfeld, Sanierung Umgebung	27.09.2010 Stabe	220'000.00			36'516.80		183'483.20	
PB08-013 Friedhof Schosshalde, San. Gebäudehülle	15.02.2012 GR	2'200'000.00	166'186.90	-46'296.20	1'546'585.85	-46'296.20	699'710.35	18.02.2014
PB08-015 Münsterplattform, San. Brüstungsmauer Süd+West	25.04.2013 Stabe	1'512'000.00	26'623.62		76'623.62		1'435'376.38	
PB08-016 VS Bethlehem San.+Erweiterung, Umg.	25.06.2013 Stabe	4'300'000.00	-691.83		99'308.17		4'200'691.83	
PB08-020 VS Stöckacker + Umg. Gesamtanierung	24.01.2013 Stabe	1'500'000.00	3'745.00		28'745.00		1'471'255.00	
PB08-047 VS Stapfenacker, Ersatzneubau	24.04.2012 Stabe	1'572'000.00	339'250.60		659'250.60		912'749.40	
PB09-001 VS Lorraine, Gesamtsan. inkl. Umg.	26.06.2012 Stabe	1'500'000.00	97'005.28		347'005.28		1'152'994.72	
PB09-005 VS Bümpliz, Sicherheitsmassnahmen	06.07.2012 Stabe	650'000.00	71'304.60		521'463.05		128'536.95	
PB09-010 Kleine Schanze, Sanierung Stützmauer	08.05.2013 GR	2'700'000.00	1'783'685.63		2'033'908.49		666'091.51	
PB09-017 VS Fellerstock, Sanierung Zaun	04.05.2012 Stabe	190'000.00	-1'892.71		188'308.69		1'691.31	
PB09-023 VS Matte, Sanierung Allwetterplatz	07.06.2013 Stabe	170'000.00		-4'660.00	78'030.55	-4'660.00	96'629.45	
PB09-027 KITA Aaregg, Ausbau Tagi - Projektierung	25.08.2011 Stabe	900'000.00	80'772.27	-111'000.00	423'265.22	-111'000.00	587'734.78	
PB09-028 VS Höhe, Ges.san. inkl. Umgebung	05.02.2013 Stabe	1'000'000.00	5'824.78		80'824.78		919'175.22	
PB09-030 KG Schwabgut 1+2, San. Umg.	30.04.2013 Stabe	220'000.00	31'449.72		171'598.12		48'401.88	
PB09-031 Familiengarten Thormannmätteli, San. Werkleitung	06.11.2012 Stabe	845'000.00	6'426.34	-10'000.00	405'276.96	-10'000.00	449'723.04	
PB09-032 VG Schwanengasse, Gesamtanierung	29.11.2012 SR	24'700'000.00	3'656'412.42		6'656'412.42		18'043'587.58	
PB09-034 Entsorgungshof Schermen, Neubau	30.07.2013 Stabe	14'480'000.00	2'516'566.62		3'153'066.62		11'326'933.38	
PB09-035 Entsorgungshof Fellerstrasse, Betriebsoptimierung	13.09.2010 GR	5'000'000.00	66'846.63		4'455'474.40		544'525.60	

	Beschluss	Bruttokredit Fr.	Rechnung 2014		Total bis 31.12.2014		Saldo Fr.	Datum Abrech- nung
			Ausgaben Fr.	Einnahmen Fr.	Ausgaben Fr.	Einnahmen Fr.		
11.8.1 Verpflichtungskreditkontrolle								
PB09-036 VS Spitalacker, Sanierung + Erweiterung	10.01.2011 Stabe	1'630'000.00	135'759.37		495'759.37		1'134'240.63	
PB09-038 KG Tscharnergut 1-4, Gesamtanierung	09.06.2010 GR	2'520'000.00	612'331.22		1'937'138.81		582'861.19	18.02.2014
PB09-041 Hodlerstrasse 22, San. Drogenanlaufstelle	27.04.2013 Stabe	173'500.00	-132.50	-90'000.00	117'827.80	-90'000.00	145'672.20	
PB09-049 KG Fellerquet 1+3, San. Fenster / Heiz./Umgebung	18.02.2010 Stabe	570'000.00	89'852.75		559'234.34		10'765.66	
PB09-053 VS + TH Schwabgut, Teilsan. ohne Umg.	12.11.2013 Stabe	870'000.00	1'015.48		295'154.48		840'484.52	
PB09-054 VS+TH Gäbelbach, Sanierung	27.11.2013 GR	4'840'000.00	-906.08		169'093.92		4'670'906.08	
PB09-067 VS Manuel, Gesamtan. inkl. Umg.	19.03.2013 GR	4'340'000.00	1'459'398.14		2'709'398.14		1'630'601.86	
PB09-071 BS Schlösslistr. 29, Sanierung Fassade	16.01.2013 Stabe	750'000.00	256'553.05		726'961.36		23'038.64	
PB09-076 KG Breitenrain, Sanierung	18.09.2014 SR	4'508'000.00	266'661.05		505'661.05		4'002'338.95	
PB09-086 Heiliggeistkirche, Sanierung Fassaden und Turm	24.04.2013 GR	5'100'000.00	2'544'571.13		2'929'825.83		2'170'174.17	
PB09-091 VS Sulgenbach Umnutzung WC-West in 2 Gruppe 2013	28.06.2013 Stabe	208'000.00	-25'865.85		162'333.43		45'666.57	
PB09-092 VG Nägelgasse 2, Umbau- und Erneuerung	14.08.2013 GR	6'900'000.00	3'353'631.29		4'371'087.05		2'528'912.95	
PB09-108 TP Dählhölzli, Neubau/Umbau, WC Kleinsäuger	24.01.2012 Stabe	1'075'000.00	-20'817.69		794'299.68		280'700.32	
PB09-115 VS Kleefeld, Ersatzneubau inkl. San. Umg.	19.06.2013 GR	4'820'000.00	263'977.93		513'977.93		4'306'022.07	
PB09-117 Schlachthaus theater, Instandsetzung+Mieterausbau	19.12.2012 GR	2'170'000.00	232'752.90	-5'000.00	2'129'637.87	-5'000.00	45'362.13	
PB09-122 SGB Elfenau, Ersatz+Erweiterung Gewächshäuser II	19.12.2012 GR	6'900'000.00	1'790'882.07	-57.00	6'029'626.76	-57.00	870'430.24	
PB09-123 Rest. Rosengarten, Instandsetzung+Mieterausbau2013	20.08.2014 Stabe	750'000.00	-13'931.15	-222'000.00	456'483.37	-222'000.00	515'516.63	
PB09-140 Bärenpark Hindernisfreie Erschliessung	25.06.2013 Stabe	2'920'000.00	1'403.72		316'403.72		2'603'596.28	
PB09-147 KG Egelsee 2, San. Umgebung	27.04.2013 Stabe	130'000.00	-58'786.39		83'733.54		46'266.46	
PB09-161 SP Wyler, San. Garderobe+Neubau KSR-Felder	19.12.2013 SR	9'000'000.00	5'716'230.25		6'916'646.88		2'083'353.12	
PB09-170 TH Fischermätteli, San. Turnhalle	13.11.2013 GR	3'443'500.00	1'290'119.23		1'525'119.23		1'918'380.77	
PB09-200 KITA Ausserholligen, Teilsanierung	20.12.2013 Stabe	170'000.00	46'454.20		66'454.20		103'545.80	
PB10-002 SP Spitalacker, Neubau Kunstrasenspielfeld	19.12.2012 GR	2'900'000.00	-98'009.60		2'440'572.56		459'427.44	
PB10-003 SP Allmend, Neubau Sportfelder + öff. WC	30.07.2013 Stabe	10'634'000.00	119'053.20		624'053.20		10'009'946.80	
PB10-005 Tagi Weissenstein, Ersatzneubau	24.01.2012 Stabe	530'000.00	-11'145.09		68'854.91		461'145.09	
PB10-015 KG Bürenpark, Ersatzneubau	20.03.2012 Stabe	2'634'000.00	-59'268.03		2'301'970.42		332'029.58	
PB10-019 VG Predigergasse 4-10, Rasa	08.12.2011 Stabe	1'226'000.00	3'309.06		793'626.94		432'373.06	
PB10-022 Neubau TAB Garage und Kanalnetzbetrieb Forsthaus	10.12.2013 Stabe	1'200'000.00	124'225.37		224'225.37		975'774.63	
PB10-023 BS Postgasse 64/66, IS Fassade und Dach	11.12.2012 Stabe	895'000.00	61'307.53		636'789.30		258'210.70	
PB10-039 SGB Elfenauweg 94A, Schäden Dach	19.08.2010 Stabe	530'000.00	59'119.45		377'850.75		152'149.25	
PB10-048 Weissenstein Baufeld F10, Herrichtung	07.04.2010 GR	780'000.00	1'782.75		115'928.31		664'071.69	
PB10-049 KITA + TAGI Herrenhaus Brünnen	10.11.2010 GR	4'900'000.00	338'299.33	-146'080.00	4'570'935.05	-146'080.00	475'144.95	
PB10-057 TP Vivarium, San. Anlagen Totenkopffächchen	11.11.2011 Stabe	440'000.00	-33'947.75		371'269.25		68'730.75	
PB10-058 TP Vivarium, Sanierung Glasdach	21.11.2012 GR	3'700'000.00	-144'407.75		2'778'331.79		921'668.21	
PB10-067 TP Dählhölzli, Sanierung Freilandterrarien	10.10.2012 Stabe	329'000.00	-25'566.40		184'630.73		144'369.27	
PB10-068 E+W: Kunsteisbahn Weyermannshaus, Sanierung	25.06.2012 Stabe	200'000.00	-16'586.05		133'413.95		66'586.05	
PB10-072 SP Bodenweid, Neubau Kunstrasenfelder, 2. Etappe	07.01.2013 Stabe	1'560'000.00	271'724.87		343'724.87		1'216'275.13	
PB11-004 KG + TS Länggasse inkl. Umg., Raummehrbedarf	30.05.2013 Stabe	1'050'000.00	187'381.79		287'381.79		762'618.21	
PB11-008 E+W: Schwimmhalle 50m, Neubau	02.07.2014 GR	274'701.50	116'607.75		239'784.05		34'917.45	
PB11-010 Stadttheater, IH 2013	22.02.2013 Stabe	1'080'000.00	-487.60		480'275.90		599'724.10	
PB11-018 VG Predigergasse 5, RaSa 2011	23.02.2014 Stabe	1'650'000.00	103'764.30	-99'495.25	1'486'167.58	-99'495.25	263'327.67	
PB11-023 Schulzahnklinik, Frankenstr. 1, San. Innenräume	12.04.2012 Stabe	164'000.00	54'270.10		163'858.84		141.16	18.02.2014
PB11-025 TP Sanierung Werkleitungen Tierparkareal	11.10.2013 Stabe	677'000.00	195'005.21		195'005.21		481'994.79	
PB11-030 Waisenhausplatz 32, San. sanitäre Anlagen	23.02.2012 Stabe	1'100'000.00	-14'946.60		714'452.67		385'547.33	

	Beschluss	Bruttokredit Fr.	Rechnung 2014		Total bis 31.12.2014		Saldo Fr.	Datum Abrech- nung
			Ausgaben Fr.	Einnahmen Fr.	Ausgaben Fr.	Einnahmen Fr.		
11.8.1 Verpflichtungskreditkontrolle								
PB11-031 TP Aareuferanlage, Verbesserung Wasserzufuhr	29.06.2012 Stabe	220'000.00	18'572.30		188'720.70		31'279.30	
PB11-032 Reitschule, IH/IS 2012	09.07.2012 Stabe	300'000.00	37'895.67		168'022.87		131'977.13	
PB11-035 VG Zieglerstrasse 62, Sanierung	07.03.2012 GR	4'600'000.00	84'633.95		4'088'618.45		511'381.55	
PB11-037 TP Vivarium, Ersatz Aquarien	21.11.2012 GR	2'620'000.00	13'602.28		2'295'844.18		324'155.82	
PB11-042 KG Haspelweg, Ersatzneubau inkl. Umgebung	15.08.2012 GR	2'600'000.00	-99'262.41		2'117'571.52		482'428.48	
PB11-045 VS Wankdorf (2C), IS +Einbau Sprachheilschule	30.05.2013 Stabe	1'900'000.00	330'986.45		1'043'396.45		856'603.55	
PB11-046 VS Bümpliz/Stathalter/Neubau HPS Machbarkeit	20.12.2013 Stabe	200'000.00	57'332.25		57'332.25		142'667.75	
PB11-049 VS Markus, San.+Ersatz KG Tellstr. +Umg.	29.10.2013 Stabe	815'000.00	-2'974.23		22'025.77		792'974.23	
PB11-054 KG Rossfeld, Gesamtsanierung	26.06.2012 Stabe	1'365'000.00	-29'796.33		1'104'004.99		260'995.01	
PB11-059 VS Marzili, Mehrbedarf	27.11.2014 GR	2'800'000.00	59'234.43		209'234.43		2'590'765.57	
PB12-003 VG Beerhaus, Einbau Stadtverwaltung (Mieterausbau)	29.11.2012 SR	10'570'000.00	-148'440.70	-382'254.25	9'122'162.05	-382'254.25	1'830'092.20	
PB12-004 Kita Ausserholligen, Sanierung Umgebung	17.05.2013 Stabe	230'000.00	11'813.64		143'953.56		86'046.44	
PB12-005 E+W: Weyermannshaus, San. Freibad	30.07.2013 Stabe	1'500'000.00	84'144.48		264'144.48		1'235'855.52	
PB12-013 Alarmierung Schulanlagen	27.11.2013 GR	3'060'000.00	56'526.65		476'814.97		2'583'185.03	
PB12-014 Rossfeld KG/TS/Bibliothek Ersatzstandort	27.04.2012 Stabe	242'000.00	135'154.94		225'375.24		16'624.76	18.02.2014
PB12-017 SP Weissenstein, Erneuerung Kunstrasen	29.10.2013 Stabe	2'000'000.00	1'099'243.76		1'145'243.76		854'756.24	
PB12-019 APH Kühlewil, IS Bettenaufzug, Enthärtungsanlage	19.09.2012 Stabe	740'000.00	135'061.52		385'167.25		354'832.75	
PB12-030 Dampfzentrale, Küchenumbau	05.02.2013 Stabe	1'950'000.00	107'954.09		1'739'639.49		210'360.51	
PB12-032 VS Stöckacker / San. Elektroanlage, Beleuchtung	28.09.2012 Stabe	307'000.00	-17'931.43		197'296.47		109'703.53	
PB12-036 Audiovisuelle Einrichtung Schulräume	30.07.2013 Stabe	4'900'000.00	1'644'306.13		1'704'306.13		3'195'693.87	
PB12-038 VS Pestalozzi, Modulbau Basisstufen	03.07.2014 SR	4'315'000.00	76'393.75		76'393.75		4'238'606.25	
PB12-042 TAGI Murfeld, Sanierung	21.01.2014 Stabe	216'000.00	942.70		138'087.92		77'912.08	
PB12-045 TP Instandsetzung Elchgraben	17.09.2013 Stabe	144'000.00	61'063.80		61'063.80		82'936.20	
PB12-049 Übungspiste Rosshäusern, Asbestsanierung	14.02.2013 Stabe	520'000.00	-32.85		281'432.85		238'567.15	18.02.2014
PB12-050 KITAKI Holenacker, San. Wassersch. und Fassaden SO	19.03.2013 Stabe	1'270'000.00	552'669.81		607'669.81		662'330.19	
PB12-051 VS Länggasse alt (Türmli) San. Gebäudehülle	30.04.2013 Stabe	649'000.00	549'490.74		559'490.74		89'509.26	
PB12-052 BS Seftigenstr. 14, Instandsetzung	27.06.2013 Stabe	383'000.00	-11'520.35	-90'261.65	244'314.75	-90'261.65	228'946.90	
PB13-002 VG Bundesgasse, MA Cafeteria	15.06.2011 Stabe	240'000.00	23'493.60		202'699.20		37'300.80	
PB13-003 APH Kühlewil, Gebäudetechnik	25.06.2013 Stabe	1'940'000.00	-1'988.59		8'011.41		1'931'988.59	
PB13-005 Milchgässli Velostation, Umbau Veloabstellsystem	25.09.2013 Stabe	120'000.00	-100'106.00		88'747.00		31'253.00	
PB13-006 AHP Kühlewil, neue Regenabw.L Leitung	25.01.2013 Stabe	628'000.00	145'460.49		380'709.59		247'290.41	
PB13-008 E+W: Hirschengraben, Betriebserhaltung 2014 / 15	11.12.2013 GR	2'150'000.00	156'970.70		168'700.10		1'981'299.90	
PB13-011 VS Rossfeld, San. Whg. Hauswart	06.06.2013 Stabe	298'000.00	-16'717.85		268'584.25		29'415.75	
PB13-012 WH Fellerstrasse 13, San. Flachdächer Gebäude	29.06.2013 Stabe	341'000.00	-34'173.20	-11'400.00	223'311.52	-11'400.00	129'088.48	
PB13-015 VS Wankdorf, Einbau AFU (1.+2. OG)	12.11.2013 Stabe	750'000.00	462'251.65	-21'600.00	720'651.65	-21'600.00	50'948.35	
PB13-018 VS Höhe, San. Umgebung, Spielbereich, Ballfang	30.04.2013 Stabe	195'000.00	107'404.56		150'550.25		44'449.75	
PB13-019 E+W: Lorrainebad, Ertüchtigung Lehnenkonstruktion	18.11.2013 Stabe	100'000.00	-1'000.00		7'830.00		92'170.00	
PB13-021 VS Hochfeld, San. Dienstwohnung	06.06.2013 Stabe	400'000.00	115'692.00		314'041.80		85'958.20	
PB13-024 Erneuerung Wärmeerzeugung TH Fellergut	21.03.2013 Stabe	100'000.00	-32.86		97'015.41		2'984.59	
PB13-030 Ersatz Wärmeerzeugung Brunnadernstr. 42	05.07.2013 Stabe	100'000.00	-15'264.54	-4'898.00	85'439.87	-4'898.00	19'458.13	
PB13-032 VS Pestalozzi, Erweiterung	10.12.2013 Stabe	1'750'000.00	143'532.63		149'563.63		1'600'436.37	
PB13-033 Umnutzung Gäbelhaus für TS VS Brünen-Gäbelbach	04.12.2013 GR	1'930'000.00	361'999.54		441'999.54		1'488'000.46	
PB13-034 ZSA Allmend (Zivilschutzanlage), Mingerstr. 14a-d	15.08.2013 Stabe	363'000.00	-12.72		173'785.51		189'214.49	
PB13-039 VG Schwanengasse 14, GS Provisorien u. Umzüge	29.11.2012 SR	3'100'000.00	355'597.13		365'597.13		2'734'402.87	

	Beschluss	Bruttokredit Fr.	Rechnung 2014		Total bis 31.12.2014		Saldo Fr.	Datum Abrech- nung
			Ausgaben Fr.	Einnahmen Fr.	Ausgaben Fr.	Einnahmen Fr.		
11.8.1 Verpflichtungskreditkontrolle								
PB13-041 EW-Weyermannshaus, Warenaufzug	20.12.2013 Stabe	350'000.00					350'000.00	
PB13-043 Wylerbach, Teilsanierung Badewasseraufbereitung	20.12.2013 Stabe	748'000.00			282'210.53		465'789.47	
PB13-044 BärenPark, Sanierung Mauerkrone	20.12.2013 Stabe	300'000.00	7'100.72		7'100.72		292'899.28	
PB13-045 WH Freiburgstr. 151 San. Asphaltbelag Werkhof	20.12.2013 Stabe	308'000.00			229'251.35		78'748.65	
PB13-046 Schützenbrunnen, Erstellung Kopie Figur	20.12.2013 Stabe	300'000.00			44'020.31		255'979.69	
PB13-050 VS Schosshalde Bitzli, Umstellen Wärmeerzeugung	13.12.2013 Stabe	220'000.00	1'451.50		1'451.50		218'548.50	
PB13-052 STJH Seftigenstr., Balkonumbau/Erneuerung Umgebung	01.05.2014 GR	295'000.00					295'000.00	
PB14-003 Sportgarderobe Brünnenhof	19.09.2013 SR	1'588'000.00	144'141.72		144'141.72		1'443'858.28	
PB14-005 BS Baumgarten; Erweiterung	25.06.2014 GR	150'000.00	93'146.32		93'146.32		56'853.68	
PB14-009 VS Marzili, Modulbau Basisstufen	03.07.2014 SR	1'196'000.00	60'848.02		60'848.02		1'135'151.98	
PB14-010 VS Sulgenbach, Ersatz und Erweiterung Basisstufen	03.07.2014 SR	4'750'000.00	185'511.15		185'511.15		4'564'488.85	
Total Investitionen		461'425'701.50	76'567'215.84	-1'634'955.75	245'078'571.46	-1'634'955.75	217'982'085.79	
Kauf Gäbelhaus	12.11.2013 Stabe	2'160'000.00	2'160'000.00		2'160'000.00		0.00	
Kauf Parzellierung mit Kaufvertrag RUAG Parz. 5/847	06.02.2014 AL	21'600.00	21'600.00		21'600.00		0.00	
Abgang Kleinkredite <100'000.-			-872'722.09		-872'722.09		0.00	
Auflösung Wertberichtigung auf Anlagen im Bau			2'950'000.00		2'950'000.00		0.00	
Total übrige Zu-/Abgänge		2'181'600.00	4'258'877.91	0.00	4'258'877.91	0.00	0.00	
Sonderrechnungen		123'134'993.00	4'086'557.19	-162'641.75	93'238'211.71	-16'027'416.80	45'924'198.09	
2850 TBA, Stadtentwässerung		104'911'334.00	2'753'444.88	-111'067.70	80'829'632.37	-15'745'789.45	39'827'491.08	
18500002 Kanal Länggasse-Aare	20.10.1991 GDE	22'700'000.00	117'756.85		18'544'162.80	-5'833'898.55	9'989'735.75	
18500014 Stadtbachstrasse, Sanierung Stütz- mauer	21.01.1999 STR	375'000.00			274'266.40		100'733.60	
18500015 Kanäle Wankdorf-Aare	25.06.1995 GDE 12.08.1999 ZAE 21.02.2002 STR	32'880'000.00 1'904'334.00 790'000.00			36'015'911.04	-8'138'063.20	7'696'486.16	
18500024 Fremdwasser-Elimination	26.11.1998 STR	2'800'000.00			2'337'754.20		462'245.80	
18500036 Dalmazibach Renaturierung Tierparkres.	15.05.2002 GRB	80'000.00			76'169.95		3'830.05	
18500050 Gäbelbach; Hochwasserschutzkonzept	20.02.2002 GRB	120'000.00			118'580.05		1'419.95	
18500054 AWR, Unterlagen Regenabwassergebühr	15.02.2001 STR	1'470'000.00			1'164'887.80		305'112.20	
18500064 Oberbottigen; Meteorwasserkanäle	14.08.2002 GRB	90'000.00			20'785.70		69'214.30	
18500076 Dalmazibach; Renaturierung	15.05.2002 PGR 26.10.2006 STR	1'310'000.00			1'091'209.05	-780'791.60	999'582.55	
18500081 Kram-, Gerechtigkeitsg.; Wleitungskanal	04.12.2003 STR	3'199'000.00			3'152'575.15	-5'344.80	51'769.65	
18500085 Sekundäre Abwasseranl. (SAA); Umsetzung	21.08.2003 STR	1'417'000.00			1'115'781.25		301'218.75	
18500090 Weissenstein/Neumatt; Kanalnetzerweiter.	26.01.2006 STR	785'000.00			639'096.60		145'903.40	
18500115 Spitalgasse, Stadtbach	22.09.2005 STR	1'580'000.00			2'052'829.55		-472'829.55	
18500119 Buchweg Sanierung Entwässerung	23.03.2005 GRB	70'000.00			45'304.50		24'695.50	
18500122 Bahnhofpl./Bubenbergl. San./Umgest.	25.11.2004 STR	1'285'000.00			844'520.10		440'479.90	
18500124 Überbauung Schönberg-Ost; Schmutzabw.	17.11.2005 STR	490'000.00	1'421.90		449'238.10		40'761.90	
18500135 Gäbelbach; Wasserbauplan Spil	14.02.2007 PGR 31.10.2013 STR	390'000.00	3'040.10	-1.00	125'811.85	-1.00	264'189.15	
18500136 Riedbach; Wasserbauplan	14.02.2007 GRB	145'000.00		-1.00	52'074.00	-1.00	92'927.00	
18500144 Könizstrasse; Kanalsanierungen	18.03.2009 PGR 25.02.2010 STR	555'000.00			586'626.30	-31'259.00	-367.30	
18500150 Hochwasserschutz Aare: Ufersch. Felsenau	30.10.2008 STR	1'600'000.00	6'259.85		1'848'081.50		-248'081.50	14.08.2014
18500151 Gr. Muristalden: Ers. Entlastungsleitung	13.05.2009 GRB	290'000.00			250'282.90	-65'234.20	104'951.30	

	Beschluss	Bruttokredit Fr.	Rechnung 2014		Total bis 31.12.2014		Saldo Fr.	Datum Abrech- nung
			Ausgaben Fr.	Einnahmen Fr.	Ausgaben Fr.	Einnahmen Fr.		
11.8.1 Verpflichtungskreditkontrolle								
I8500153 Richtplanungen; Gen. Entwässerungsplan	06.05.2010 PSR 08.05.2014 GRB	5'500'000.00	546'312.10		914'156.30	-726'388.00	5'312'231.70	
I8500154 Marktgasse; Netzerweiterung + Sanierung	21.10.2010 PSR 23.09.2012 GDE	4'450'000.00	155'908.55	-61'064.70	3'602'335.65	-61'898.10	909'562.45	
I8500159 Sanierung Wankdorfpl., Tramverlängerung	09.12.2009 GRB	1'200'000.00			1'107'411.75		92'588.25	
I8500160 Moosbach: Renaturierung	28.11.2001 GRB	140'000.00		-1.00	97'259.30	-1.00	42'741.70	
I8500161 Ersterfassung/Aufbau Anlagenbuchhaltung	09.12.2009 GRB	295'000.00	1'800.00		77'477.80		217'522.20	
I8500162 Sanierung Speicherkanal Länggasse	10.03.2010 GRB		-4'265.55				0.00 *	
I8500164 Berchtoldstr.:Ersatzneubau Mischwasserk.	08.12.2010 PGR 17.03.2011 STR	550'000.00			499'356.95	-52'909.00	103'552.05	
I8500166 Stauffacherstr.-Ittgraben Mischabwasserk	02.02.2011 PGR 28.06.2012 STR	670'000.00	61'771.40		521'325.80		148'674.20	
I8500168 Riedbachstrasse Abwasseranlagen	11.05.2011 PGR 02.12.2012 STR	970'000.00	74'714.95		698'746.45		271'253.55	
I8500173 Pumpwerk Löchligut; Gesamtsanierung	13.03.2013 PGR 13.11.2014 STR	700'000.00	114'001.25		123'381.40		576'618.60	
I8500175 Zentweg, Ersatz Mischabwasserleitung	19.09.2013 STR	2'100'000.00	511'852.25		550'109.60		1'549'890.40	
I8500181 Kasernenareal-Breitenrainpl. Kanalneubau	22.06.2011 PGR 13.03.2014 STR	6'250'000.00	308'537.80		490'415.60		5'759'584.40	
I8500182 Siedlungsentw.: Erhaltungsplanung Softw.	02.11.2011 GRB	231'000.00	1'821.63		167'726.38		63'273.62	
I8500190 KöR: Migration Koordinationsstelle	15.08.2012 GRB	125'000.00	4'132.50		76'537.50		48'462.50	
I8500191 Sanierung Stadtbach b. Schloss Bümpliz	21.11.2012 GRB	240'000.00			215'233.00		24'767.00	
I8500193 Siedlungsentw.: Anpassung Datenstruktur	13.02.2013 GRB	255'000.00	93'600.00		124'311.65		130'688.35	
I8500194 Sulgenbach- u. Könizbachkanal: Ersatz/S.	13.03.2013 PGR 13.11.2014 STR	2'875'000.00	99'330.55		102'449.70		2'772'550.30	
I8500198 SBB Unterführung Wylerfeld; Entflechtung	28.05.2014 GRB	150'000.00					150'000.00	
I8500211 Einf. Projektinform.- / Portfoliosystem	14.08.2013 GRB	40'000.00	37'600.00		37'600.00		2'400.00	
I8500212 Jordeweier, Rodungsersatz: San. Rohrl.	23.10.2013 GRB	170'000.00	120'004.65	-50'000.00	120'004.65	-50'000.00	99'995.35	
I8500213 ARA-Zuleitungsstollen Bern West: Vorst.	06.11.2013 GRB	150'000.00	130'566.80		130'566.80		19'433.20	
I8500215 Seftigenstrasse: Ersatz Abwasserkanäle	14.08.2014 STR	490'000.00	137'652.70		137'652.70		352'347.30	
I8500216 Friedbühlstr.: Ersatz Mischwasserleit.	14.08.2014 STR	675'000.00	229'624.60		229'624.60		445'375.40	
I8500217 Sanierung Pumpwerk und Düker Seftau	28.08.2014 GRB	270'000.00					270'000.00	
I8500220 Staufferstrasse: Ersatz Mischabwasserl.	10.12.2014 GRB	90'000.00					90'000.00	
2870 Entsorgung + Recycling		18'223'659.00	1'333'112.31	-51'574.05	12'408'579.34	-281'627.35	6'096'707.01	
I8700023 Neue Abfalleimer für Innenstadt	17.12.2003 GRB	161'000.00			159'719.70		1'280.30	
I8700035 EDV-gestütztes Auftr.management Abfall	19.05.2004 GRB	297'000.00			306'235.86	-11'924.70	2'688.84	
I8700036 Ersatz 4 Kehrriemwagen KS 4 / 2005	11.11.2004 STR	1'800'000.00			2'573'843.20		-773'843.20	
I8700037 Ersatz 4 Kehrriemwagen KS 4 / 2006	11.11.2004 STR	1'800'000.00			1'924'858.29		-124'858.29	
I8700038 Ersatz 2 Kehrriemwagen KS 4 / 2007	11.11.2004 STR	1'350'000.00			1'138'837.91		211'162.09	
I8700040 Ersatz 4 Renault Puncher / 2012	05.07.2012 STR	2'534'400.00	443'102.52	-11'574.05	1'976'228.52	-69'430.40	627'601.88	
I8700043 Ersatz 1 Mercedes 313 DI	08.12.2010 GRB	90'000.00	76'250.00		76'250.00		13'750.00	
I8700071 HK-SS Brücken Nord	01.02.2007 STR	874'863.00	37'614.45		550'598.28	-101'272.25	425'536.97	
I8700072 Ersatz Hakenfahrzeug	23.05.2013 STR	540'000.00	89'670.20		427'704.75		112'295.25	
I8700077 Ersatz der 4 grossen Renault Puncher	13.11.2014 GRB	2'419'200.00					2'419'200.00	
I8700078 QES Hirschengraben	22.09.2005 STR	200'000.00			168'925.20		31'074.80	
I8700079 QES Rathaus	14.05.2008 GRB	91'460.00			61'451.95		30'008.05	
I8700084 Ausstattung AEB-Räume in neuer KVA	08.12.2010 GRB	180'000.00			166'555.05		13'444.95	
I8700086 Munzingerplatz: Neugestaltung / QES	26.02.2009 STR	283'000.00			170'871.92		112'128.08	

	Beschluss	Bruttokredit Fr.	Rechnung 2014		Total bis 31.12.2014		Saldo Fr.	Datum Abrech- nung
			Ausgaben Fr.	Einnahmen Fr.	Ausgaben Fr.	Einnahmen Fr.		
11.8.1 Verpflichtungskreditkontrolle								
18700087 Organischer Abfall zur Energiegewinnung	16.09.2009 GRB	102'220.00			75'982.40		26'237.60	
18700090 QES Bottigenstrasse	16.02.2011 GRB	194'940.00			130'162.25		64'777.75	
18700097 Ersatz Glas- und Büchsencontainer	05.03.2014 GRB	190'080.00	114'689.25		114'689.25		75'390.75	
18700100 Erneuerung Kommunikationssujet ERB	13.06.2012 GRB	172'800.00	3'501.25		132'465.75		40'334.25	
18700101 Release o. Ablösung Axapta/OBU (KW)	28.03.2012 PGR 08.11.2012 STR	1'501'200.00	52'287.01		1'307'754.48		193'445.52	
18700102 Ausdehnung Grüngutsammlung	31.10.2013 STR	1'324'080.00	314'868.73		314'868.73		1'009'211.27	
18700105 Fröschmatt-/Zypressenstr. Bau HKSS	20.06.2012 GRB	104'976.00			84'696.15	-59'000.00	79'279.85	
18700106 Neue Littering-Gebühr: Entwicklung	27.06.2012 PGR 14.08.2013 PGR 27.11.2014 STR	400'000.00	58'658.85	-40'000.00	200'409.65	-40'000.00	239'590.35	
18700107 Nachrüstung Schüttungswagen	28.05.2014 GRB	169'560.00	141'830.35		141'830.35		27'729.65	
18700112 Entsorgungshof Schermen; Ausstattung	05.12.2013 STR	1'220'400.00					1'220'400.00	
18700116 Ersatz Stahlteile Unterflursammelstellen	18.09.2013 GRB	222'480.00	639.70		203'639.70		18'840.30	28.01.2015
Finanzvermögen		372'382'084.30	47'485'632.78	-16'343'883.94	250'260'447.54	-54'263'169.87	176'384'806.63	
1600 Direktion für Finanzen, Personal und Informatik		2'963'000.00	0.00	0.00	2'413'000.00	-2'413'000.00	2'963'000.00	
620 Liegenschaftsverwaltung		2'963'000.00	0.00	0.00	2'413'000.00	-2'413'000.00	2'963'000.00	
U6200084 Einstelle Philosophenweg; Enteignung	13.05.2009 GRB	2'850'000.00			2'300'000.00	-2'300'000.00	2'850'000.00	
U6200085 Übertragung/Heimfall BR KTZV Eymatt	02.05.2012 GRB	113'000.00			113'000.00	-113'000.00	113'000.00	
2860 Fonds für Boden- und Wohnbaupolitik		369'419'084.30	47'485'632.78	-16'343'883.94	247'847'447.54	-51'850'169.87	173'421'806.63	
86000158 Oberfeld, Ostermundigen	24.02.1995 BK 04.06.1997 BK	208'000.00 70'000.00			254'977.90	-254'977.90	278'000.00	
86000250 Neuengass-Unterführung	04.11.1997 LV 29.05.1998 GR	55'000.00 1'845'000.00			1'672'651.65	-882.70	228'231.05	
86000294 Christoffel-Unterführung, Projektierung	19.11.1999 BK 24.08.2001 BK	300'000.00 1'132'000.00			1'463'913.90		-31'913.90	
86000379 Restaurant Dählhölzli, Umbaukredit	05.04.2002 BK	250'000.00			862'460.45	-619'925.70	7'465.25	
86000392 ESP Wankdorf, Infrastrukturleistungen	20.09.2002 BK, GF 22.08.2003 BK	3'113'000.00 60'000.00			3'095'000.00		78'000.00	
86000417 Oberfeld Zonenplan, Planungsmehrwert	16.06.2004 GR	14'000'000.00					14'000'000.00	
86000423 Eymatt, San. Gäbelbachbrücke	02.03.2009 LV	99'000.00	200.00	-200.00	185'728.90	-90'100.00	3'371.10	
86000424 Brünen-Nord, Projektmanag. 05/06	28.01.2005 BK	180'000.00			207'884.30	-207'884.30	180'000.00	
86000429 Schlachthof-Areal, Masterplan	28.01.2005 BK	160'000.00			278'217.20	-5'750.00	-112'467.20	
86000431 Schlachthof-Areal, Abkl. Altlasten	26.06.2002 GR 25.09.2005 GDE 27.01.2006 BK	65'200.00 4'534'800.00 2'450'000.00			3'384'548.25	-15'333.00	3'680'784.75	
86000447 Ausserholligen IV, Wettbewerb	16.09.2005 BK	200'000.00	1'266.00		260'518.45	-15'000.00	-45'518.45	
86000455 Christoffelunterführung, San. Erweit.	30.01.2004 SR 27.03.2006 GR	24'000'000.00 6'080'500.00			40'402'566.50	-9'790'585.85	-531'480.65	
86000467 Brünen-Nord, 1. Etappe Infrastruktur	31.05.2006 GR 18.08.2006 BK 18.02.2009 GR	6'996'000.00 50'000.00 8'530'563.00			2'808.00	-2'808.00	15'576'563.00	
86000477 Schlachthof, Vermarktung, Parzell.	25.09.2005 GDE 26.09.2010 GDE	4'000'000.00 25'640'000.00	6'503'269.35	-635'400.00	21'042'473.00	-1'308'926.60	9'906'453.60	
86000478 Kornhaus, Bauische Optimierung	18.05.2006 SR	790'000.00			730'960.05	-121.80	59'161.75	
86000497 Elfenaupark, Parkpflegewerk	25.05.2007 LV 28.08.2009 BK 29.10.2010 BK	95'000.00 175'000.00 500'000.00			788'388.50	-16'995.90	-1'392.60	
86000498 Mittelstr.17-21, Machbarkeitsstudie	16.02.2007 BK 26.02.2008 GR	230'000.00 3'510'000.00			3'611'370.55	-60'000.00	188'629.45	

	Beschluss	Bruttokredit Fr.	Rechnung 2014		Total bis 31.12.2014		Saldo Fr.	Datum Abrech- nung
			Ausgaben Fr.	Einnahmen Fr.	Ausgaben Fr.	Einnahmen Fr.		
11.8.1 Verpflichtungskreditkontrolle								
86000499 Mindstr. 7, Sanierung, Anbau Balkone	16.02.2007 BK	1'898'000.00			1'512'425.55		385'574.45	
86000500 Mindstr. 8, Sanierung, Anbau Balkone	16.02.2007 BK	1'761'000.00			1'345'504.80		415'495.20	
86000511 Siedlung Stöckacker Süd, Konzepte	01.10.2012 GDE	70'000'000.00	5'254'985.00	-200'000.00	14'213'124.97	-1'263'233.46	57'050'108.49	
86000512 Umgeb. Schlösser Bümpliz, Masterpl.	29.06.2007 BK 08.01.2010 BK	150'000.00 1'848'000.00	549'700.80	-549'700.80	2'047'669.05	-287'278.15	237'609.10	
86000518 ZPP Mingerstr., Erwerb Einstellhalleng.	01.06.2007 BK 20.06.2007 GR	3'100'000.00 0.00			3'710'600.00	-3'710'600.00	3'100'000.00	
86000523 ZPP Warmbächliweg - Güterstrasse	07.11.2007 LV 25.11.2011 BK 22.02.2013 BK 30.08.2013 BK	100'000.00 664'200.00 680'000.00 225'200.00	176'502.50		1'670'720.16	-429'017.00	427'696.84	
86000527 Gewerbepark Felsenau, San. Kanalisat.	30.11.2007 LV 30.10.2009 BK	95'000.00 1'465'000.00	48'393.20	-31'799.17	1'549'532.20	-162'184.35	172'652.15	
86000531 Mindstr. 9, San. Whg, Anbau Balkone	27.01.2008 BK	1'825'000.00			1'641'137.45	-5'000.00	188'862.55	
86000532 Mindstr. 10, San. Whg, Anbau Balkone	28.01.2008 BK	1'952'000.00			1'839'526.25	-3'000.00	115'473.75	
86000540 Altes Tramdepot, Muristalden 6-8	03.04.1996 GR	140'000.00			54'819.35		85'180.65	
86000547 NBB Christoffeluhf., Ausbau Mietfäche	04.04.2008 BK	3'500'000.00			3'708'483.75	-1'002'867.05	794'383.30	
86000548 Laubeggstr. 36, San. Bauernhaus	04.04.2008 BK	1'970'000.00	27'245.00	-185'388.20	2'133'659.10	-255'737.50	92'078.40	
86000562 Neuengass-Untf. 2a, Neugest. Abgang	17.12.2010 BK	1'790'000.00	525.50		1'791'594.60	-1'000.00	-594.60	
86000577 Burgunderstr. 1-5, Proj. Kredit San. Geb.	24.03.2009 LV	70'000.00	1'622.93	-811.47	30'017.28		39'982.72	
86000578 Bernstr. 25-29, Proj. Kredit San. Geb.	24.03.2009 LV	80'000.00	1'630.10	-815.05	30'150.50		49'849.50	
86000579 Wachtelweg 11-17, Proj. Kredit San. Geb.	27.03.2009 BK	120'000.00	10'974.67	-5'487.34	111'353.07		8'646.93	
86000580 Wachtelweg 19-23, Proj. Kredit San. Geb.	27.03.2009 BK	110'000.00	5'831.60	-2'915.80	64'549.20	-5'380.00	50'830.80	
86000581 Mattenhofstr. 29-31, Proj. Kredit Gesamt	27.03.2009 BK 18.12.2009 BK	160'000.00 3'975'000.00			3'523'774.25	-16'175.00	627'400.75	
86000582 Fröschmattstr. 14-18, Proj. Kredit Gesamt	27.03.2009 BK	250'000.00			369'592.25	-42'029.60	-77'562.65	
86000583 Sandrainstr. 3 a-c, Proj. Kredit Gesamt	26.08.2011 BK	4'890'000.00	1'022'719.20	-381'465.09	4'607'062.25	-120'431.40	403'369.15	
86000584 Huberstr. 18+20, Proj. Kredit Gesamtsan	27.03.2009 BK	215'000.00			13'531.00	-3'694.70	205'163.70	
86000588 Rest. Schwellenmätteli, Hochwassersch	04.03.2009 LV	85'000.00			141'440.50		-56'440.50	
86000597 Selhofen 31, Instandhal. Arbeit.	01.07.2009 LV	98'000.00			106'905.40		-8'905.40	
86000604 Centralweg 9 Planungskredit	24.08.2012 BK	8'823'000.00	18'463.40	-923.17	1'466'686.88	-89'420.42	7'445'733.54	
86000605 Dalmaziquai 7 Projekt.Kred.	08.07.2009 LV 28.01.2011 BK	75'000.00 1'915'000.00			2'020'380.15	-20'616.00	-9'764.15	
86000606 Obf. O'mundigen, Mehrwertabgabe	01.04.2009 GR	12'440'000.00			11'827'567.25	-9'582'000.00	10'194'432.75	
86000607 Obf. O'mundigen, Alltastensan.	01.04.2009 GR	10'000'000.00	1'131'038.30	-3'865'021.00	14'942'164.30	-13'865'021.00	8'922'856.70	
86000608 Oberfeld Ostermundigen, Schiessplatzweg 12	01.04.2009 GR	5'000'000.00	165'929.35		3'008'028.75	-5'000'000.00	6'991'971.25	
86000625 Jurastrasse 44, Sanierung	24.09.2010 BK	1'400'000.00	672'893.55	-269'157.42	1'390'762.95		9'237.05	
86000626 Jurastrasse 47, Sanierung	24.08.2012 BK		6'389.05	-3'194.53				
86000627 Jurastrasse 55, Sanierung	24.09.2010 BK	930'000.00	415'054.15	-232'307.08	1'072'635.45	-49'853.80	-92'781.65	
86000628 Jurastrasse 59, Sanierung	24.09.2010 BK	1'870'000.00	145'798.50	-87'479.10	2'057'356.15	-98'081.00	-89'275.15	
86000632 Waisenhausplatz 30, Brandschutz (UET aus FV)	30.03.2005 GR	145'000.00			123'694.70		21'305.30	
86000633 Waisenhausplatz 30, Umnutzung (UET aus FV)	16.11.2005 GR 29.01.2007 BK	100'000.00 380'000.00			399'338.90		101'795.65	
86000634 Chemin de Poudelle 2d, Geb. San.	02.02.2010 LV	50'000.00			28'865.45			
86000635 Chemin de Poudelle 2d, Diverse Arbeiten	02.02.2010 LV	100'000.00	803.35	-401.68	82'976.95		17'023.05	
86000636 Sulgenbachstrasse 9, Gesamtsanierung	29.10.2010 BK	110'000.00			112'332.00	-3'435.00	1'103.00	
86000641 Lerchenweg 31/33/35 San. Geb.hü	27.04.2010 BK	1'450'000.00	15'236.25	-6'414.45	1'092'585.30	-13'614.45	371'029.15	
86000643 Bernstr. 25/27/29 San. Geb.hü	27.04.2010 BK	1'450'000.00			1'100'347.35	-57'175.00	406'827.65	
86000644 Burgunderstr. 1/3/5 San. Geb.hü	27.04.2010 BK	1'430'000.00			1'062'371.35	-53'125.00	420'753.65	

	Beschluss	Bruttokredit Fr.	Rechnung 2014		Total bis 31.12.2014		Saldo Fr.	Datum Abrech- nung
			Ausgaben Fr.	Einnahmen Fr.	Ausgaben Fr.	Einnahmen Fr.		
11.8.1 Verpflichtungskreditkontrolle								
86000650 Attinghausenstrasse 19-31 Leitungen	18.06.2010 LV	60'000.00			62'422.65		-2'422.65	
86000652 Tscharnerstrasse 19-27, Gesamtanierung	27.08.2010 BK	380'000.00			350'000.00		30'000.00	
86000655 Mingerstrasse ZPP, Planungsmehrwert	24.09.2010 BK	716'250.00			715'438.00		812.00	
86000659 Mattenhofstr. 33/35 - Gesamtan. 2. Etappe	26.11.2010 BK	150'000.00			100'585.45		49'414.55	
86000671 Selibühlweg 11 - Gesamtanierung	25.02.2011 BK	1'460'000.00	115'849.45	-57'924.73	1'317'933.70		142'066.30	
86000673 Bottigenstrasse 76, Nutzungsstudie	30.08.2013 BK	2'500'000.00	248'129.00	-248'129.00	418'182.10	-10'870.20	2'092'688.10	
86000674 Reichenbachstrasse 118, Planungskredit	28.01.2011 BK	255'000.00	20'818.20	-20'818.20	198'082.50		56'917.50	
86000676 Zypressenstrasse 8, 10, 12, Projektierungskredit	09.03.2011 LV	100'000.00			175'015.95	-8'502.30	-66'513.65	
86000679 Brünnenstrasse 114, Gesamtanierung	22.03.2011 LV	68'000.00			69'373.25		-1'373.25	
86000681 Zwysigstrasse 14, Planungskredit	22.02.2013 BK	780'000.00	157'312.70		600'915.95	-150.00	179'234.05	
86000684 Wachtelweg 11-17, Gebäudehüllensan.	27.05.2011 BK	3'230'000.00	226'148.25		2'958'718.40	-119'140.25	390'421.85	
86000685 Wachtelweg 19-23, Gebäudehüllensan.	27.05.2011 BK	2'990'000.00	16'222.95	-90'440.00	2'818'788.65	-103'582.40	274'793.75	
86000686 Zähringerstrasse 22, Gebäudehüllensan.	24.06.2011 BK	850'000.00			761'608.50	-48'350.00	136'741.50	
86000687 Mattenhofstrasse 33-35, Gesamtan.	24.06.2011 BK	4'815'000.00	7'445.95	-3'350.68	3'916'991.70	-26'400.00	924'408.30	
86000693 Bümplizstrasse 21/23/25, Projektierungskredit	24.02.2012 BK	2'950'000.00	64'692.30	-19'407.69	2'804'350.75	-129'560.00	275'209.25	
86000694 Tscharnerstrasse 25, Gesamtanierung	26.08.2011 BK	1'980'000.00	117'481.55	-64'930.48	1'803'769.45	-63'886.85	240'117.40	
86000695 Tscharnerstrasse 27, Gesamtanierung	26.08.2011 BK	1'980'000.00	116'126.50	-58'063.25	1'833'642.55	-56'211.95	202'569.40	
86000699 Eifenauweg 90, Sanierung Wohnung	26.08.2011 BK	180'000.00	14'532.55		149'724.05		30'275.95	
86000700 Klösterlistutz 16, Einbau Restaurant	28.10.2011 BK	291'000.00			250'634.95		40'365.05	
86000705 Sulgenbachstrasse 9, Gesamtanierung	28.10.2011 BK	1'900'000.00			2'000'136.90	-110'075.55	9'938.65	
86000706 Sulgenbachstrasse 5a, Gesamtan.	25.11.2011 BK	900'000.00			938'816.45	-25.70	-38'790.75	
86000707 Dalmaziquai 69, Grundausbau Probelokal	28.10.2011 BK	860'000.00			846'151.55		13'848.45	
86000708 Fröschmattstrasse 14, Gesamtanierung	27.01.2012 BK	3'100'000.00	344'258.35	-206'891.70	2'708'993.95	-100'317.55	491'323.60	
86000709 Fröschmattstrasse 16, Gesamtanierung	27.01.2012 BK	1'555'000.00	123'453.20	-77'527.75	1'363'924.10	-33'017.35	224'093.25	
86000710 Fröschmattstrasse 18, Gesamtanierung	27.01.2012 BK	3'170'000.00	277'357.05	-173'441.05	2'758'589.90	-100'317.55	511'727.65	
86000711 Zypressenstrasse 8, Sofortmassnahmen Brand	01.12.2011 LV	50'000.00			12'859.70	-167'372.55	204'512.85	
86000712 Stauffacherstrasse 122-128, Gebäuderückbau	28.10.2011 BK	850'000.00			1'857'953.80	-166'872.95	-841'080.85	
86000715 Tramdepot Burgernziel, Arealentwicklung	30.08.2013 BK 04.03.2014 BK	1'690'000.00 2'800'000.00	2'117'383.70		3'334'502.90	-37'786.23	1'260'863.48	
86000717 Freiburgstrasse 459 a-c, San. Gebäudehülle	24.02.2012 BK	570'000.00			502'419.85		71'918.20	
86000718 Freiburgstrasse 471 a-c, San. Gebäudehülle	24.02.2012 BK	480'000.00			408'081.80		71'918.20	
86000719 Selhofen 31, Gebäudehüllensanierung	24.02.2012 BK	430'000.00	2'668.20	-800.46	343'959.40		86'040.60	
86000724 Brünnenstrasse 114, Gesamtanierung	30.03.2012 BK	1'890'000.00	64'018.75	-30'657.70	1'781'672.20	-3'362.30	111'690.10	
86000725 Keltenstrasse 106+108 Gesamtan.	31.05.2013 BK	3'340'000.00	1'150'548.55	-632'801.70	1'312'525.70		2'027'474.30	
86000727 Matzenriedstrasse 95, Sanierung Wohnhaus	26.04.2012 BK	430'000.00			369'612.70	-48'299.00	108'686.30	
86000728 Matzenriedstrasse 95, Stallneubau	26.04.2012 BK	1'425'000.00	19'417.45		67'696.75		1'357'303.25	
86000729 Stegenweg 20, Sanierung	26.04.2012 BK	420'000.00	24'083.20	-12'041.60	237'684.40		182'315.60	
86000730 Eymattstrasse 146, 146a	26.08.2011 BK	450'000.00	53'219.10	-26'609.55	78'244.60		371'755.40	
86000735 Zypressenstrasse 8, Gesamtanierung	29.06.2012 BK	3'672'800.00	1'252'431.80	-680'058.55	3'030'998.20	-208'923.70	850'725.50	
86000736 Zypressenstrasse 10, Gesamtanierung	29.06.2012 BK	1'442'120.00	537'914.25	-284'758.28	1'235'991.00	-32'133.50	238'262.50	
86000737 Zypressenstrasse 12, Gesamtanierung	29.06.2012 BK	2'155'680.00	719'702.80	-380'392.90	1'730'480.30	-41'879.60	467'079.30	
86000738 Freiburgstrasse 121, Machbarkeitsstudie	03.05.2012 LV	90'000.00	393.45		45'381.90		44'618.10	
86000739 Bümplizstrasse 98, Machbarkeitsstudie	26.10.2012 BK 27.06.2014 BK	270'000.00 1'725'000.00	411'092.10	-226'100.66	446'028.75		1'559'574.45	
86000743 Freiburgstrasse 469 - Innensanierung	04.05.2012 LV	99'000.00			88'396.80			
86000744 Freiburgstrasse 471a - Innensanierung	23.07.2012 LV	99'500.00	157.40	-78.70	108'644.55	-12'744.00	3'599.45	

	Beschluss	Bruttokredit Fr.	Rechnung 2014		Total bis 31.12.2014		Saldo Fr.	Datum Abrech- nung
			Ausgaben Fr.	Einnahmen Fr.	Ausgaben Fr.	Einnahmen Fr.		
11.8.1 Verpflichtungskreditkontrolle								
86000746 Gewerbepark Felsenau, Sprinkler	29.06.2012 BK	1'400'000.00	407'984.80	-203'992.40	1'228'434.40	-91'334.60	262'900.20	
86000747 Mindstrasse 3, Wasserschaden	30.05.2012 LV	50'000.00			277'266.35	-195'000.00	-32'266.35	
86000748 Münzrain 1, Ausbau Nebenraum EG	12.06.2012 LV	50'000.00			47'111.55		2'888.45	
86000749 Felsenau - Entwicklung Baufelder B/E	19.06.2012 LV	50'000.00	2'678.40		37'175.85		12'824.15	
86000750 Entwicklung Holligen (Mutachstrasse)	30.11.2012 BK	640'000.00		-17'000.00	29'988.80	-17'000.00	627'011.20	
86000752 Sandrainstrasse 3, Erw. Büro AAB	19.07.2012 LV	98'000.00	2'516.30	-1'258.15	60'209.00		37'791.00	
86000753 Landw. Kühlewil - Regenabwasserleit.	26.10.2012 BK	626'144.50	195'137.25		702'967.20		-76'822.70	
86000757 Brunnmattstrasse 50 - Vorplatz	08.08.2012 LV	100'000.00			85'813.60		14'186.40	
86000760 Jurastrasse 58, 60, 89, Verdichtung	05.09.2012 LV	60'000.00			19'783.20		40'216.80	
86000763 Tscharnerstrasse 19 - Gesamtsan.	26.10.2012 BK	1'980'000.00	607'893.70	-303'946.85	1'741'437.45		238'562.55	
86000764 Tscharnerstrasse 21 - Gesamtsan.	26.10.2012 BK	1'980'000.00	648'406.15	-324'203.08	1'672'315.85		307'684.15	
86000765 Tscharnerstr. 23, Gesamtsan.	26.10.2012 BK	3'155'000.00	1'252'946.85	-667'776.63	2'551'053.10	-82'606.40	686'553.30	
86000766 Postgasse 62 - Sanierung Geb.Hülle	30.11.2012 BK	500'000.00	206'347.75	-103'173.88	424'180.35	-203.00	76'022.65	
86000767 Gangloff-Areal - Machbarkeitsstudie	16.10.2012 LV	100'000.00			24'173.75		75'826.25	
86000769 Dalmaziquai 11 - Sohle + Schwellenab.	25.10.2012 LV	95'000.00			93'717.15		1'282.85	
86000772 Freiburgstrasse 57 - Whg EG	25.10.2013 BK	400'000.00	593.75	-296.88	14'593.75		385'406.25	
86000773 Freiburgstrasse 461 a-c, San. Geb.-H.	25.01.2013 BK	535'000.00	2'783.05	-1'669.83	447'293.30	-15.75	87'722.45	
86000774 Freiburgstrasse 463 a-c, San. Geb.-H.	25.01.2013 BK	535'000.00	2'076.95	-1'246.17	430'587.35		104'412.65	
86000776 Viktoriastr. 70/70a Entwicklung	08.05.2013 LV 29.11.2013 BK	100'000.00 410'000.00			70'099.35		439'900.65	
86000777 Stauffacherstrasse 80, 80a, 82 - Ges.	05.07.2013 BK	4'970'000.00	4'301'895.55	-2'194'250.28	4'916'569.30	-86'605.00	140'035.70	
86000782 Neuengassunterführung Baukred.	20.03.2013 GR	4'250'000.00	3'092'512.95		4'260'545.25	-3'225.95	-7'319.30	
86000784 Güterstr. 8/Bahnstr. 21, Rückbau	23.09.2012 GDE	4'800'000.00	1'384'825.25		1'622'106.15	-16'133.65	3'194'027.50	
86000785 Dalmazirain 30-36, Dalmaziquai 67	20.03.2013 LV	45'000.00			39'188.55		5'811.45	
86000786 Eifenauwege Sanierung	05.07.2013 BK	1'780'000.00	1'182'130.49		1'602'359.04		177'640.96	
86000787 Freiburgstrasse 463b Innensanierung	08.04.2013 LV	99'500.00			97'829.85		1'670.15	
86000788 Planung Viererfeld Mittelfeld	29.11.2014 BK	1'010'000.00	194'175.05		283'555.05		726'444.95	
86000790 Stegenweg 20, Sanierung Laufhof	25.06.2013 LV	93'000.00			57'509.55		35'490.45	
86000791 Rosshäuserstrasse 72 - Alllasten	25.06.2013 LV	77'000.00	52'895.95	-52'895.95	68'462.10		8'537.90	
86000792 Grosse Muristalden 2, Bern Sanierung Zollhaus	12.09.2014 BK	500'000.00	14'274.35	-7'137.18	14'274.35		485'725.65	
86000793 Flussrestaurant Erneuerung Terrasse	30.08.2013 BK	250'000.00	252'939.10	-252'939.10	252'939.10		-2'939.10	
86000797 Gurtendorf - Pelletheizung	23.08.2013 LV	98'000.00	5'124.55	-1'537.37	103'825.15		-5'825.15	
86000802 Greyerzstrasse 99, Heizungsersatz	16.09.2013 LV	98'000.00	89'847.60	-89'847.60	92'961.90	-3'950.00	8'988.10	
86000803 Gaswerkareal, Testplanverfahren	01.10.2013 LV	99'000.00	88'000.00		88'000.00		11'000.00	
86000806 Morgenstrasse 15, Projektierung	27.06.2014 LV	220'000.00	46'467.85		73'467.85		146'532.15	
86000808 Tscharnerstrasse 25, Brandfall	28.11.2013 LV	50'000.00	138'782.55	-138'782.55	152'799.00		-102'799.00	
86000809 Bernerhaus, Rue du Port 12+14	16.12.2013 LV	64'126.80			64'126.80		0.00	
86000810 Bundesrain 8, Projektierung Gesamtsan.	27.06.2014 BK	1'310'000.00	119'227.00	-59'613.50	119'227.00		1'190'773.00	
86000811 Schwanengasse 10, Neumöbl. F&A	16.12.2013 LV	98'000.00					98'000.00	
86000812 Mindstrasse 3, San. Pultdach Kita	12.12.2013 BK	160'000.00	116'180.10	-116'180.10	116'180.10		43'819.90	
86014001 Flughafen Bern-Belp, Erschliessung Westbereich	30.04.2012 BK	750'000.00		-27'907.50		-27'907.50	777'907.50	
86014002 Laubeggstrasse 34, Gesamtsanierung	05.06.2014 ISB	46'000.00	3'096.05	-1'548.03	3'096.05		42'903.95	
86014003 Wachtelweg 15, 3. OG rechts, Sanierung	02.04.2014 ISB	82'000.00	61'137.75	-30'568.88	61'137.75		20'862.25	
86014004 Wachtelweg 17, 3. OG rechts, Sanierung	02.04.2014 ISB	84'000.00	61'692.65	-30'846.33	61'692.65		22'307.35	
86014005 Friedbühlstrasse 36, Bern, Gesamtsanierung	27.06.2014 BK	2'600'000.00	100'465.45	-50'232.73	100'465.45		2'499'534.55	

	Beschluss	Bruttokredit Fr.	Rechnung 2014		Total bis 31.12.2014		Saldo Fr.	Datum Abrech- nung
			Ausgaben Fr.	Einnahmen Fr.	Ausgaben Fr.	Einnahmen Fr.		
11.8.1 Verpflichtungskreditkontrolle								
86014006 Sanierungsstrategie Wärme Fondsliegenschaften	31.03.2014 ISB	80'000.00	31'070.00	-31'070.00	31'070.00		48'930.00	
86014007 Altenbergstrasse 28, Instandsetzung Kanalisation	28.03.2014 BK	480'000.00	292'536.65		292'536.65		187'463.35	
86014008 Mutachstrasse, Ausgleichsleistung Planungsmehrwert	29.10.2010 BK	3'072'000.00	50'000.00		50'000.00		3'022'000.00	
86014009 Felsenaustrasse 17, Bern	29.04.2014 ISB	99'000.00	82'085.05	-82'085.05	82'085.05		16'914.95	
86014010 Tierparkweg 2, Bern	23.05.2014 BK	400'000.00	12'134.55	-12'134.55	12'134.55		387'865.45	
86014011 Wachtelweg 13 - 2. OG links	27.05.2011 ISB	84'000.00	55'288.60	-27'644.30	55'288.60		28'711.40	
86014012 Aarstrasse 62, Bern	03.06.2014 ISB	99'000.00	77'827.25	-38'913.63	77'827.25		21'172.75	
86014013 Zone für Wohnexperimente/Mannenriedgut	05.06.2014 ISB	95'000.00	2'664.10	-2'664.10	2'664.10		92'335.90	
86014014 Postgasse 62, Bern, (Heizungersatz)	12.09.2014 BK	220'000.00	116'774.45	-93'919.56	116'774.45	-500.00	103'725.55	
86014015 Moritzweg 7, Bern, (Heizungersatz)	24.09.2014 ISB	98'000.00	96'600.95	-96'600.95	96'600.95		1'399.05	
86014016 Christoffel-Unterführung, Laden 7 Migros	16.06.2014 ISB	95'500.00	123'258.25	-123'258.25	123'258.25		-27'758.25	
86014017 Felsenaustrasse 17, Sanierung Sheddach	30.06.2014 ISB	100'000.00	99'667.85	-99'667.85	99'667.85		332.15	
86014018 Kornhausplatz 18, Sanierung 1.+2. UG	30.06.2014 ISB	85'000.00	69'092.40	-69'092.40	69'092.40		15'907.60	
86014019 Projektierungskredit Umbau Areal Neues Schulhaus	27.06.2014 BK	860'000.00	32'169.95		32'169.95		827'830.05	
86014020 Wachtelweg 23, 3. OG rechts	29.10.2014 ISB	90'000.00	67'656.40	-33'828.20	67'656.40		22'343.60	
86014023 Bernstrasse 29	08.12.2014 ISB	68'000.00					68'000.00	
86014025 Burgunderstrasse 1 - 2. OG links Wohnungssanierung	08.12.2014 ISB	68'000.00					68'000.00	
86014026 Wachtelweg 17, EG rechts	05.11.2014 ISB	75'000.00	51'044.10	-25'522.05	51'044.10		23'955.90	
86014029 Zypressenstrasse 38, Bern - Projektierungskredit	15.12.2014 ISB	100'000.00	15'762.60	-7'881.30	15'762.60		84'237.40	
86014030 Alte Feuerwehrekaserne, Viktoriastrasse 70/70a	20.11.2014 GR	350'000.00	0.00				350'000.00	
86014031 Tramdepot Burgernziel - Verpflichtungskredit	19.11.2008 GR	4'500'000.00	4'700'000.00		4'700'000.00		-200'000.00	
Total Investitionen		369'419'084.30	44'989'998.84	-15'177'239.03	245'351'813.60	-50'683'524.96	174'750'795.66	
Projektanteile zulasten Erfolgsrechnung			-277'366.06	305'594.09	-277'366.06	305'594.09	-28'228.03	
Erwerb STWE am Traffeletweg 4			1'404'000.00		1'404'000.00		-1'404'000.00	
Erwerb STWE am Gertrud-Kurz-Weg 3			1'019'000.00		1'019'000.00		-1'019'000.00	
Vorzeitiger Heimfall, Winterfeldweg 117c			350'000.00		350'000.00		-350'000.00	
Abgabe im Baurecht, Münsterstrasse 43				-972'239.00		-972'239.00	972'239.00	
Abgabe im Baurecht, Landwirtschaftsbetrieb Kühlewil				-500'000.00		-500'000.00	500'000.00	
Total übrige Zu-/Abgänge		0.00	2'495'633.94	-1'166'644.91	2'495'633.94	-1'166'644.91	-1'328'989.03	

11.8.2 NACHKREDITE

NACHKREDITE KOMPETENZ GEMEINDERAT

Dienst- stelle	Rechnung 2014	Globalkredit 2014	Nachkredit Fr.	Begründungen
	41'150'108.62	31'202'505.97	9'947'602.65 9'606'761.24	TOTAL STEUERFINANZIERTER HAUSHALT davon gebundener Aufwand
1200	4'580'596.37	3'666'107.27	914'489.10	Direktion für Sicherheit, Umwelt und Energie
260	4'580'596.37	3'666'107.27	914'489.10	Wirtschaftsamt Höhere Übernachtungsausgaben an Bern Tourismus, Kosten Bern-Ticket; höhere Nebenkosten ISB; gebundener Aufwand - GRB 17.2.2015
1300	33'548'123.65	25'227'108.12	8'321'015.53	Direktion für Bildung, Soziales und Sport
300	-66'195'237.17	-73'609'066.88	7'413'829.71	Direktionsstabsdienste Erhöhung Lastenanteil Sozialhilfe (Kanton); gebundener Aufwand - GRB 17.2.2015
310	99'743'360.82	98'836'175.00	907'185.82	Sozialamt Mehrkosten wirtschaftlicher Hilfe; gebundener Aufwand - GRB 17.2.2015
1500	1'562'653.77	1'191'397.16	371'256.61	Direktion für Tiefbau, Verkehrs und Stadtgrün
570	1'562'653.77	1'191'397.16	371'256.61	Vermessungsamt Tiefere Erträge (amtliche Vermessungen, Verkauf Geoprodukte; Erhebung Geodaten); gebunden - GRB 17.02.2015
1600	1'458'734.83	1'117'893.42	340'841.41	Direktion für Finanzen, Personal und Informatik
621	295'999.18	0.00	295'999.18	Rebgut Neuenstadt Mindereinnahmen Weinverkäufe - GRB 16.11.2014
670	1'162'735.65	1'117'893.42	44'842.23	Finanzinspektorat Mehrkosten Personal, Weiterbildung; Mindereinnahmen Revision - GRB 17.09.2014

NACHKREDITE KOMPETENZ STADTRAT

Dienst- stelle	Rechnung 2014	Globalkredit 2014	Nachkredit Fr.	Begründungen
	12'113'006.28	12'113'006.28	12'113'006.28 0.00	TOTAL STEUERFINANZierter HAUSHALT davon gebundener Aufwand
1000	1'739'976.78	1'719'045.26	20'931.52	Gemeinde und Behörde
010	1'739'976.78	1'719'045.26	20'931.52	Stadtrat Höhere Benützungsgebühren Rathaus und Entschädigungen für Behörden und Kommissionen - Büro Stadtrat 17.02.2015
1500	1'562'653.77	1'148'897.16	42'500.00	Direktion für Tiefbau, Verkehrs und Stadtgrün
570	1'562'653.77	1'148'897.16	42'500.00	Vermessungsamt Neuregelung der Aktivierung von Eigenleistungen - SRB 11.09.2014
1600	16'875'018.74	4'825'443.98	12'049'574.76	Direktion für Finanzen, Personal und Informatik
640	16'875'018.74	4'825'443.98	12'049'574.76	Personalamt Äufnung einer Arbeitgeberreserve zulasten der Erfolgsrechnung 2014 (SRB 05.06 2014)

Der Nachkreditantrag im Zusammenhang mit der vom Gemeinderat vorgeschlagenen neu zu schaffenden Spezialfinanzierung Eis + Wasser wird dem Stadtrat anlässlich der Behandlung des dafür nötigen Spezialfinanzierungsreglements unterbreitet:

1600	-15'922'348.59	-30'472'731.34	14'550'382.75	Direktion für Finanzen, Personal und Informatik
610	-15'922'348.59	-30'472'731.34	14'550'382.75	Finanzverwaltung Einlage in eine neu zu schaffende Spezialfinanzierung für Abschreibungen von Investitionsvorhaben aus dem Bereich Eis und Wasser, welche mit einem ökologischen Nutzen (namentlich Einsparungen von Energie) verbunden sind, Fr. 30 749 564.05 unter Vorbehalt der Genehmigung durch das finanzkompetente Organ

11.9.1 Wiederbeschaffungswert, Werterhaltungskosten und Einlage in die Spezialfinanzierung Werterhalt für Wasserversorgungsanlagen ¹

Rechnungsjahr: 2014

Wasserversorgung: Energie Wasser Bern

Kontaktperson: Simon Berger

Telefon: 031 321 36 65

Datengrundlagen	<input type="checkbox"/> Geschätzt	①	②	③	④	⑤	⑥
	<input type="checkbox"/> GWP	Wiederbeschaffungswert brutto in Fr.	Beiträge Dritter ² in Fr.	Wiederbeschaffungswert netto in Fr. (① - ②)	Nutzungsdauer in Jahren	Erneuerungsrate in % (100/④)	Walterhaltungskosten in Fr./Jahr (③*⑤)
	<input checked="" type="checkbox"/> Anlagenbuchhaltung						
Anlageteile							
1. Wasserfassungen				-	50	2.00%	-
2. Aufbereitungsanlagen				-	33	3.00%	-
3. Pumpwerke, Druckreduzier- und Messschächte				-	50	2.00%	-
4. Leitungen und Hydranten		575'440'000		575'440'000	80	1.25%	7'193'000
5. Reservoirs				-	66	1.50%	-
6. Mess-, Steuerungs-, Fernwirkanlagen				-	20	5.00%	-
7. Einkaufssummen an andere Wasserversorgungen ³				-	33	3.00%	-
Total 1 - 7		575'440'000	-	575'440'000			7'193'000

⑦ Bestand Verwaltungsvermögen in Franken oder	103'356'000	in Prozent von ③: (100*⑦/③)	18%
⑧ Bestand Spezialfinanzierung Werterhalt in Franken		in Prozent von ③: (100*⑧/③)	

4 ↓

Bemerkungen:

⑨ Gewählter Einlagesatz in Prozent ⁵	100%
⑩ Einlage in SF Werterhalt in Franken (⑥ x ⑨)	7'193'000
① Anzahl Einwohner im Versorgungsgebiet	
② Einlage pro Einwohner in Franken (⑩ / ①)	-

Datum: 11.02.2015

Unterschrift: sig. Berger sig. Leuenberger

¹ Dieses Blatt ist Bestandteil der Jahresrechnung
² Zu erwartende Beiträge aus dem kantonalen Trinkwasserfonds und von der Gebäudeversicherung abziehen (beim WEA erfragen).
³ Nur einmalige Einkaufssummen/Investitionsanteile für eine Lieferung auf begrenzte Zeit einsetzen.
⁴ Ermittlung des Einlageprozentsatzes gemäss Kapitel 6.1. der WEA-Broschüre "Finanzierung der Wasserversorgung" (2004).
⁵ Die Einlage in die Spezialfinanzierung muss mindestens 60% betragen, solange Verwaltungsvermögen besteht oder der Bestand der SF Werterhalt nicht mehr 25% des Wiederbeschaffungswertes beträgt.

11.9.2 Wiederbeschaffungswert, Werterhaltungskosten und Einlage in die Spezialfinanzierung Werterhalt für die kommunalen Abwasseranlagen und gegebenenfalls den Gemeindeanteil an den regionalen Anlagen ¹

Rechnungsjahr: 2014

Gemeinde: Bern

Kontaktperson: Hertig Manfred

Telefon: 031 321 68 05

Datengrundlagen VOKOS
 Gemeinde Anlagenbuchhaltung

Datengrundlagen VOKOS
 Verband Anlagenbuchhaltung

	① Wieder- beschaffungswert in Fr.	② Nutzungsdauer in Jahren	③ Erneuerungsrate in % (100/②)	④ Werterhaltungskosten in Fr./a (①*③)	⑤ Einlage- satz ² %	⑥ Einlage in die Spezialfinanzierung in Fr./a (④*⑤)
1. Gemeindeanlagen						
1.1 Kanalisationen	960'000'000	80	1.25%	12'000'000	92%	10'997'979
1.2 Spezialbauwerke		50	2.00%	-		-
1.3 Abwasserreinigungsanlagen		33	3.00%	-		-
Total 1 (1.1 - 1.3) bzw. mittlerer Einlagesatz (Spalte ⑤)	960'000'000			12'000'000	92%	10'997'979

2. Gemeindeanteil an regionalen Anlagen ³

2.1 Kanalisationen		80	1.25%	-		-
2.2 Spezialbauwerke		50	2.00%	-		-
2.3 Abwasserreinigungsanlagen		33	3.00%	-		-
Total 2 (2.1 - 2.3) bzw. mittlerer Einlagesatz (Spalte ⑤)	-			-		-
Total 1 + 2 bzw. mittlerer Einlagesatz (Spalte ⑤)	960'000'000			12'000'000	92%	10'997'979

⑦ Stand Verwaltungsvermögen		in Prozent von ①: $(100 \cdot \textcircled{7}) / \textcircled{1}$			Höchstens Fr. 200 / EW ⁴	
⑧ oder Stand Spezialfinanzierung Werterhalt	92'726'425	in Prozent von ①: $(100 \cdot \textcircled{8}) / \textcircled{1}$		9.7%	EW ⁵	300'000
					Fr./EW	37

Bemerkungen: In der Einlage Spezialfinanzierung sind auch Fr. 3'827'969 Anschlussgebühren enthalten.
 Die Anschlussgebühren werden in die Spezialfinanzierung eingelegt, da sie nicht direkt einzelnen Bauprojekten zugeteilt werden können.

Datum: 30. Jan 15

Unterschrift: sig. M. Hertig

¹ Diese Blatt ist Bestandteil der Jahresrechnung.

² Die Einlage in die Spezialfinanzierung muss mindestens 60% betragen, solange der Bestand der SF Werterhalt nicht mehr 25% des Wiederbeschaffungswertes beträgt.

³ Daten des Teils 2 nur dann angeben, wenn der Verband die Einlage in die Spezialfinanzierung nicht selber vornimmt. (Anteil gemäss Kostenverteiler Verband).

⁴ Gemäss Artikel 32, Absatz 4 KGV ist die Einlage in die Spezialfinanzierung auf jährlich Fr. 200 (Gemeinde und Region) pro Einwohnerwert beschränkt.

⁵ Einwohnerwert (EW): Gemäss Artikel 36g KGV.

11.9.3 Verzeichnis der mittel- und langfristigen Schulden

TOTAL FREMDFINANZIERUNGEN NACH ARTEN, INKL. SONDERRECHNUNGEN UND ANSTALTEN	Bestand 31.12.2013	Zunahme	Abnahme	Bestand 31.12.2014
	Fr.	Fr.	Fr.	Fr.
2062 Kassascheine/Kassenobligationen	50'000'000.00	0.00	0.00	50'000'000.00
2063 Obligationenanleihen	1'250'000'000.00	55'000'000.00	55'000'000.00	1'250'000'000.00
2064 Darlehen	1'201'600'000.00	360'000'000.00	493'200'000.00	1'068'400'000.00
T o t a l	2'501'600'000.00	415'000'000.00	548'200'000.00	2'368'400'000.00

Fremdfinanzierungen für Stadtkasse ANLEIHEN UND DARLEHEN	Bestand 31.12.2013	Zunahme	Abnahme	Bestand 31.12.2014
	Fr.	Fr.	Fr.	Fr.
Obligationenanleihen	470'000'000.00	55'000'000.00	0.00	525'000'000.00
3,0000 % Raiffeisen 2008 - 31.03.16	200'000'000.00			200'000'000.00
2,5000 % Credit Suisse 2005 - 26.09.25	200'000'000.00			200'000'000.00
1,5000 % Zürcher Kantonalbank * 2013 - 25.02.28	0.00	55'000'000.00		55'000'000.00
2.1250 % Credit Suisse 2013 - 11.10.38	70'000'000.00			70'000'000.00
Kassascheine/	50'000'000.00	0.00	0.00	50'000'000.00
2,7500 % Zürcher Kantonalbank 2010 - 01.03.30	50'000'000.00			50'000'000.00
Darlehen	295'000'000.00	300'000'000.00	145'000'000.00	450'000'000.00
1,0300 % PostFinance * 2011 - 21.02.14	0.00	50'000'000.00	50'000'000.00	0.00
1,8700 % PostFinance * 2009 - 15.05.14	0.00	25'000'000.00	25'000'000.00	0.00
1,0100 % PostFinance 2010 - 16.06.14	70'000'000.00		70'000'000.00	0.00
1,3100 % PostFinance * 2011 - 13.02.15	0.00	25'000'000.00		25'000'000.00
1,2100 % Berner Kantonalbank * 2010 - 15.06.15	0.00	30'000'000.00		30'000'000.00
1,5600 % PostFinance * 2011 - 08.02.16	0.00	25'000'000.00		25'000'000.00
1,7700 % PostFinance * 2010 - 19.02.16	0.00	25'000'000.00		25'000'000.00
1,8100 % SUVA * 2011 - 16.02.17	0.00	25'000'000.00		25'000'000.00
2,4500 % PostFinance 2009 - 12.06.17	125'000'000.00			125'000'000.00
0,2850 % Basler Kantonalbank 2014 - 17.06.19	0.00	70'000'000.00		70'000'000.00
2,1900 % Zürcher Kantonalbank 2011 - 09.11.21	100'000'000.00			100'000'000.00
1,1200 % Pensionskasse Publica * 2012 - 16.02.22	0.00	25'000'000.00		25'000'000.00
T o t a l	815'000'000.00	355'000'000.00	145'000'000.00	1'025'000'000.00

* Rückführung Stadtbauten Bern per 1.1.2014 (insgesamt 285 Mio. Franken)

11.9.3 VERZEICHNIS DER MITTEL- UND LANGFRISTIGEN SCHULDEN		Bestand 31.12.2013	Zunahme	Abnahme	Bestand 31.12.2014
		Fr.	Fr.	Fr.	Fr.
Fremdfinanzierungen für Sonderrechnungen, Anstalten und Mehrheitsbeteiligungen					
Fonds für Boden- und Wohnbaupolitik		230'000'000.00	50'000'000.00	50'000'000.00	230'000'000.00
Darlehen					
2,3800 % Credit Suisse Note	2006 - 31.03.14	50'000'000.00		50'000'000.00	0.00
2,2500 % Valiant	2008 - 10.12.15	30'000'000.00			30'000'000.00
0,8350 % Basler Kantonalbank	2014 - 31.03.21	0.00	50'000'000.00		50'000'000.00
1,3600 % PostFinance	2013 - 11.02.25	50'000'000.00			50'000'000.00
1,6500 % PostFinance	2012 - 30.03.27	50'000'000.00			50'000'000.00
Obligationenanleihe					
2.1250 % Credit Suisse	2013 - 11.10.38	50'000'000.00			50'000'000.00
BERNMOBIL		196'600'000.00	0.00	18'200'000.00	178'400'000.00
Darlehen					
1,5000 % Zürcher Kantonalbank	2010 - 13.01.14	17'000'000.00		17'000'000.00	0.00
1,8600 % Berner Kantonalbank	2010 - 03.02.16	40'000'000.00			40'000'000.00
1,6100 % UBS AG	2010 - 30.06.20	20'000'000.00			20'000'000.00
3,0650 % EUROHYPO	2006 - 04.10.21	9'600'000.00		1'200'000.00	8'400'000.00
1,2100 % Pensionskasse Post	2012 - 02.08.22	20'000'000.00			20'000'000.00
1,3900 % PostFinance	2013 - 28.06.23	20'000'000.00			20'000'000.00
2,6800 % AXA-Leben, Winterthur	2011 - 31.05.26	20'000'000.00			20'000'000.00
2,0000 % PAX-Leben	2010 - 06.09.29	20'000'000.00			20'000'000.00
2,0000 % Schweiz. National Leben	2010 - 06.09.29	10'000'000.00			10'000'000.00
2,3500 % Allianz Suisse Leben	2010 - 21.06.30	20'000'000.00			20'000'000.00
Energie Wasser Bern		975'000'000.00	0.00	50'000'000.00	925'000'000.00
Darlehen					
1,7100 % PostFinance	2009 - 02.12.14	50'000'000.00		50'000'000.00	0.00
2,8550 % Pensionskasse Publica	2007 - 01.03.17	50'000'000.00			50'000'000.00
0,8300 % PostFinance	2012 - 02.10.20	25'000'000.00			25'000'000.00
1,5900 % PostFinance	2012 - 31.07.30	50'000'000.00			50'000'000.00
1,3650 % Eidgenossenschaft	2012 - 03.05.32	75'000'000.00			75'000'000.00
1,5500 % Allianz Suisse Leben	2012 - 13.12.39	25'000'000.00			25'000'000.00
2,1000 % Vaudoise Leben	2011 - 01.11.41	25'000'000.00			25'000'000.00
Obligationenanleihe					
2,6250 % Zürcher Kantonalbank	2009 - 30.01.19	150'000'000.00			150'000'000.00
1,6250 % UBS / Credit Suisse AG	2011 - 01.11.24	175'000'000.00			175'000'000.00
2,5000 % UBS AG	2010 - 01.04.25	150'000'000.00			150'000'000.00
1,5000 % Zürcher Kantonalbank	2013 - 25.02.28	50'000'000.00			50'000'000.00
2,5000 % Credit Suisse AG	2011 - 01.04.41	150'000'000.00			150'000'000.00
Stadtbauten Bern		285'000'000.00	0.00	285'000'000.00	0.00
Darlehen					
1,0300 % PostFinance	2011 - 21.02.14	50'000'000.00		50'000'000.00	0.00
1,8700 % PostFinance	2009 - 15.05.14	25'000'000.00		25'000'000.00	0.00
1,3100 % PostFinance	2011 - 13.02.15	25'000'000.00		25'000'000.00	0.00
1,2100 % Berner Kantonalbank	2010 - 15.06.15	30'000'000.00		30'000'000.00	0.00
1,5600 % PostFinance	2011 - 08.02.16	25'000'000.00		25'000'000.00	0.00
1,7700 % PostFinance	2010 - 19.02.16	25'000'000.00		25'000'000.00	0.00
1,8100 % SUVA	2011 - 16.02.17	25'000'000.00		25'000'000.00	0.00
1,1200 % Pensionskasse Publica	2012 - 16.02.22	25'000'000.00		25'000'000.00	0.00
Obligationenanleihe					
1,5000 % Zürcher Kantonalbank	2013 - 25.02.28	55'000'000.00		55'000'000.00	0.00
Mehrheitsbeteiligungen		0.00	10'000'000.00	0.00	10'000'000.00
Darlehen ARA Region Bern					
0,1900 % Credit Suisse AG	2014 - 02.11.18	0.00	10'000'000.00		10'000'000.00
T o t a l		1'686'600'000.00	60'000'000.00	403'200'000.00	1'343'400'000.00

11.9.4 VERZEICHNIS DER VERWALTETEN STIFTUNGEN	Bestand 31.12.2013	Einnahmen	Ausgaben	Bestand 31.12.2014
	Fr.	Fr.	Fr.	Fr.
Präsidialdirektion	1'310'648.65	56'647.65	72'062.70	1'295'233.60
Bandelier-Fonds	15'528.25	194.35	0.00	15'722.60
Dr. Jost Hartmann Fonds	526'984.35	6'562.40	22'644.70	510'902.05
Susanne Schwob-Fonds	549'615.35	32'366.60	20'164.50	561'817.45
Welti-Fonds für das Drama	39'125.70	489.05	0.00	39'614.75
Fonds "Historisch-Antiquarische Kommission der Stadt Bern"	179'395.00	17'035.25	29'253.50	167'176.75
Direktion für Sicherheit, Umwelt und Energie	5'474'876.23	970'183.05	193'892.17	6'251'167.11
Hilfskasse der Feuerwehr der Stadt Bern	3'158'990.23	39'347.25	31'127.00	3'167'210.48
Fonds zugunsten von Erwachsenen- und Kinderschutzmassnahmen	562'275.35	6'961.85	26'813.00	542'424.20
Gabus-Fonds	1'753'610.65	923'873.95	135'952.17	2'541'532.43
Direktion für Bildung, Soziales und Sport	53'732'595.91	1'709'236.14	1'512'261.27	53'929'570.78
Fonds für die Förderung der Vermittlungs- fähigkeit von Arbeitslosen	3'651'075.72	45'622.30	-58'500.00	3'755'198.02
Ziegler Fonds	12'333'040.78	153'510.10	136'386.90	12'350'163.98
Hilfsfonds d. zuständigen Direktion für Soziales	1'639'879.11	20'346.05	17'700.35	1'642'524.81
Personalvorsorge-Fonds der Roschistiftung	139'669.35	1'745.85	0.00	141'415.20
Fonds für das Alters- und Pflegeheim Kühlewil	333'108.18	37'567.89	0.00	370'676.07
Fonds der Heilpädagogischen Schule	232'518.20	4'708.40	9'860.00	227'366.60
Fonds für Betagte, Kranke und Behinderte	16'725'008.95	522'580.55	540'384.05	16'707'205.45
Fonds für Kinder und Jugendliche	6'601'687.76	421'966.75	375'455.73	6'648'198.78
Fonds des Kompetenzzentrums Jugend und Familie Schlossmatt	53'398.15	1'505.15	227.00	54'676.30
Fonds für die Frühförderung von Kindern	619'056.06	352'021.80	251'116.42	719'961.44
Ausbildungsfonds	275'516.49	3'403.55	4'500.00	274'420.04
Unterstützungsfonds	1'491'684.40	18'477.10	32'899.00	1'477'262.50
Gfeller-Fonds	9'444'959.66	123'398.90	198'069.32	9'370'289.24
Sport-für-Alle-Fonds	19'300.65	241.25	0.00	19'541.90
Fonds für die Sekundarklassen	24'000.00	300.00	300.00	24'000.00
Fonds für den Schulstandort Brunnmatt	3'000.00	37.50	37.50	3'000.00
Fonds für den Schulstandort Bümpliz	5'000.00	62.50	62.50	5'000.00
Fonds für die Schulstandorte Länggasse	5'000.00	62.50	62.50	5'000.00
Fonds für den Schulstandort Matte	23'000.00	287.50	287.50	23'000.00
Fonds für die Schulen im Nordquartier	12'000.00	150.00	150.00	12'000.00
Fonds für den Schulstandort Sulgenbach	1'000.00	12.50	12.50	1'000.00
Osiris-Fonds	99'692.45	1'228.00	3'250.00	97'670.45

11.9.4 VERZEICHNIS DER VERWALTETEN STIFTUNGEN	Bestand 31.12.2013	Einnahmen	Ausgaben	Bestand 31.12.2014
	Fr.	Fr.	Fr.	Fr.
Direktion für Finanzen, Personal und Informatik	16'766'592.23	3'164'765.36	1'734'927.19	18'196'430.40
Lösch-Fonds	946'976.10	55'766.65	1'747.50	1'000'995.25
Fonds für das landwirtschaftliche Anbauwesen	618'691.50	7'733.65	0.00	626'425.15
Dr. Ost-Fonds	283'750.15	2'873.00	9'000.00	277'623.15
von Stürler-Fonds	239'388.20	2'888.25	17'430.00	224'846.45
Max und Elsa Beer-Brawand Fonds	243'281.01	1'689'348.85	1'546'380.23	386'249.63
Unterstützungs-und Hilfsfonds für Mitglieder der Personalvorsorgekasse der Stadt Bern	2'858'953.90	66'627.75	13'731.70	2'911'849.95
Geldfonds für die Lebensarbeitszeit in der Stadtverwaltung Bern	11'575'551.37	1'339'527.21	146'637.76	12'768'440.82
Selbständige öffentlich-rechtliche Anstalten	2'890'913.96	354'732.75	2'463.50	3'243'183.21
BERNMOBIL				
SVB-Hilfsfonds	190'895.46	2'434.70	2'463.50	190'866.66
LAZ-Stiftung BERNMOBIL	2'700'018.50	352'298.05	0.00	3'052'316.55
Vermögen verwalteter Stiftungen				
Bilanz-Kto. S 1089.0601 / H 2092.0601	80'175'626.98	6'255'564.95	3'515'606.83	82'915'585.10

11.9.4 VERMÖGEN DER VERWALTETEN STIFTUNGEN NACH ANLAGEARTEN

Kontokorrent-, Postcheck- und Bank-Guthaben
Debitoren
Aktien, Anteilscheine
Hypotheken und Darlehen
Liegenschaften
Wertberichtigungen auf Darlehen

Total Aktiven

Kreditoren
Transitorische Passiven
Kontokorrentschulden
Hypothekarschulden
Rückstellungen

Total Passiven

Total Aktiven
Total Passiven

Bilanz-Kto. S 1089.0601 / H 2092.0601

Pro memoria:

- unbelehnte Eigentümerschuldbriefe
- Pfänder und Depositen (Grundrenten-, Miet- und Pachtzinssicherstellungen auf Liegenschaften der Spezialfonds)

	Bestand 31.12.2013	Bestand 31.12.2014
	Fr.	Fr.
	69'292'425.54	71'991'451.22
	717.80	10'742.65
	350'000.00	350'000.00
	1'890'028.40	1'846'083.60
	26'512'802.00	28'022'802.00
	-269'580.20	-245'650.00
	97'776'393.54	101'975'429.47
	381'419.27	31'518.75
	0.00	0.00
	9'218'015.94	10'803'750.37
	7'750'000.00	7'750'000.00
	251'331.35	474'575.25
	17'600'766.56	19'059'844.37
	97'776'393.54	101'975'429.47
	17'600'766.56	19'059'844.37
	80'175'626.98	82'915'585.10
	544'500.00	544'500.00
	689'150.00	689'150.00

11.9.4 VERWALTETE STIFTUNGEN

AUSZÜGE AUS DEN SPEZIALFONDS-BESTIMMUNGEN

Präsidialdirektion (PRD)

Bandelier-Fonds

Über den Vermögensertrag verfügt der Gemeinderat nach freiem Ermessen.
Stammkapital Fr. 12'345.00

Dr. Jost Hartmann Fonds

In Sinne des Stifters wird aus dem Vermögensertrag in der Regel einmal pro Jahr, zumindest aber einmal pro zwei Jahre, in feierlichem Rahmen ein "Dr. Jost Hartmann-Preis" verliehen, gemäss folgenden Grundsätzen:

- mit dem Preis sollen die an den besten Renovationen von Altstadthäusern massgeblich Beteiligten geehrt werden; es können dies Bauherren, Architekten oder Ingenieure, Handwerker oder Restauratoren usw. sein;
- der Preis kann an einen oder mehrere Beteiligte, an eine oder mehrere Renovationen ausgerichtet werden; fehlen geeignete Objekte, kann ausnahmsweise auf die Ausrichtung verzichtet werden;
- berücksichtigt werden Renovationen, deren Vollendung im Zeitpunkt der Jurierung höchstens fünf Jahre zurückliegt und die im Gebiet der Berner Altstadt, gem. Definition in der Bauordnung der Stadt Bern, durchgeführt wurden;
- für die Jurierung werden neben der Erhaltung und Restaurierung des Äusseren vor allem die Erhaltung der inneren Baustruktur und der Nutzungsstruktur sowie die Erhaltung und Restaurierung der Raum-Ausstattungen berücksichtigt;
- die Höhe der einzelnen Preissumme(n) richtet sich nach der Bedeutung der Leistung des oder der Preisträger(s) sowie nach dem jeweils verfügbaren Kapital des Fonds.

Stammkapital Fr. 450'000.00

Susanne Schwob-Fonds

Die Liegenschaft Falkenhöheweg 15 in Bern wird als "Susanne Schwob-Haus" Künstlern zur Verfügung gestellt.

Wolti-Fonds für das Drama

Der Gemeinderat der Stadt Bern schreibt alle zwei Jahre einen schweizerischen Preis für dramatische Werke aus. Ausgezeichnet wird jeweils ein Werk in deutscher Sprache oder Mundart und ein Werk in einer anderen schweizerischen Landessprache oder entsprechender Mundart. Die Preissumme für ein Werk beträgt 10 000 Franken. Der Preis wird nur ausgeschrieben, sofern das Stiftungsvermögen die Preissummen und die Kosten des Preises zu decken vermag.

Fonds "Historisch-Antiquarische Kommission der Stadt Bern"

Die seit 1958 unter dem Namen "Historisch-Antiquarische Kommission" bestehende Institution befasst sich mit archäologischen und bauhistorischen Belangen der Stadt Bern und berät den Gemeinderat auf diesem Gebiet. Die Fondsmittel sind für wissenschaftliche Dokumentationen und Forschungen einzusetzen.

Direktion für Sicherheit, Umwelt und Energie (SUE)

Hilfskasse der Feuerwehr der Stadt Bern

Aus dem Fonds können freiwillige Unterstützungen in folgenden Fällen ausgerichtet werden:

- a. Linderung finanzieller Notlagen, welche infolge der Ausübung eines Feuerwehrdienstes entstanden sind, für die Mitglieder der Hilfskasse sowie für Zivilpersonen, welche unter dem Kommando der Feuerwehr der Stadt Bern stehen oder standen; als Mitglied der Hilfskasse gilt, wer Mitglied der Feuerwehr der Stadt Bern oder Mitglied einer Betriebsfeuerwehr aus der Stadt Bern und zusätzlich Mitglied der Hilfskasse des Schweizerischen Feuerwehrverbandes ist;
- b. teilweise oder vollständige Bezahlung der Prämien an die Hilfskasse des Schweizerischen Feuerwehrverbandes;
- c. Beiträge an die Feuerwehr der Stadt Bern zur Förderung der Sicherheit im Feuerwehrdienst.

Fonds der Erwachsenen- und Kinderschuttkommission

Mit dem Fonds wird die Unterstützung von unter Erwachsenen- und Kinderschutzmassnahmen oder unter der Betreuung des Jugendamtes stehenden Personen sowie von Projekten oder Institutionen mit gleicher Zielsetzung bezweckt.

Stammkapital Fr. 200'000.00

Gabus-Fonds

Der Fonds bezweckt, den Ausbau und die Ausstattung des Tierparks Dählhölzli sowie den Ankauf von Tieren zu finanzieren bzw. mitzufinanzieren.

Direktion für Bildung, Soziales und Sport (BSS)**Fonds für die Förderung der Vermittlungsfähigkeit von Arbeitslosen**

Mit dem Fonds wird die Unterstützung von arbeitslosen oder unmittelbar von Arbeitslosigkeit bedrohten Personen mit Wohnsitz in der Stadt Bern sowie von Veranstaltungen oder Institutionen mit gleicher Zielsetzung bezweckt.

Ziegler Fonds

Der Ziegler Fonds unterstützt Personen mit Wohnsitz in der Stadt Bern, die ausgewiesene, in der Regel medizinisch indizierte Gesundheitskosten nicht mit eigenen Mitteln und auch nicht anderswie finanzieren können, mit Beiträgen. Im Interesse der städtischen Bevölkerung kann der Ziegler Fonds Massnahmen zur Gesundheitsförderung und -vorsorge mit Beiträgen unterstützen. Es werden nur Kosten finanziert, die nicht durch Versicherungen, Subventionen oder andere Beiträge gedeckt sind. Für Beiträge aus Mitteln des Ziegler Fonds können sowohl der jährlich anfallende Vermögensertrag wie das Fondsvermögen verwendet werden.

Stammkapital Fr. 3'320'190.00

Hilfsfonds der zuständigen Direktion für Soziales

Mit dem Fonds wird die Unterstützung notleidender, aber nicht öffentlich unterstützter Personen mit Wohnsitz in der Stadt Bern sowie von Institutionen und Vorhaben mit gleicher Zielsetzung bezweckt.

Personalvorsorge-Fonds der Roschistiftung

Personalvorsorge für das hauptamtliche Personal des Altersheims Schöneegg, soweit es nicht anderweitig ausreichend gegen Alter und Invalidität versichert ist.

Fonds für das Alters- und Pflegeheim Kühlewil

Mit dem Fonds wird die Finanzierung von Veranstaltungen, Anschaffungen oder Dienstleistungen zugunsten von Bewohnerinnen und Bewohnern des Alters- und Pflegeheims Kühlewil bezweckt, die nicht der Betriebsrechnung belastet werden können.

Fonds der Heilpädagogischen Schule

Die Mittel sind grundsätzlich für folgende Anschaffungen, Dienste oder spezielle Schulanlässe zugunsten der Heilpädagogischen Sonderschule zu verwenden:

- Schulreisen, Landschulwochen und Ferienlager, soweit die üblichen Beiträge der Teilnehmerinnen und Teilnehmer und anderweitige Beiträge nicht ausreichen;
- besonderer Anlässe;
- besondere Anschaffungen wie Spiel- und Therapiegeräte, die für die Förderung der Schülerinnen und Schüler unumgänglich sind

Fonds für Betagte, Kranke und Behinderte

Mit dem Fonds wird die Förderung und Unterstützung von wenig bemittelten Betagten, Kranken und Behinderten mit Wohnsitz in der Stadt Bern sowie Institutionen oder Veranstaltungen mit der gleichen Zielsetzung bezweckt. Behinderte, welche ausserhalb der Gemeinde Bern wohnen, können unterstützt werden, sofern sie in der Stadt Bern Wohnsitz hatten, aufgrund ihrer Behinderung aber in den letzten fünf Jahren an einen anderen Aufenthaltsort ziehen mussten.

Stammkapital Fr. 1'000'000.00

Fonds für Kinder und Jugendliche

Mit dem Fonds wird die Erziehung, Ausbildung, Förderung und Unterstützung von Kindern und Jugendlichen mit Wohnsitz in der Stadt Bern bezweckt, soweit die entsprechenden Auslagen nicht durch Versicherungen abgedeckt sind oder dem Unterstützungspflichtigen zugemutet werden können. Es können auch

Institutionen oder Veranstaltungen mit der gleichen Zielsetzung unterstützt werden. 1 % des gesamten Vermögensertrages muss für Bedürfnisse von Kinderkrippen zur Verfügung gestellt werden.
Stammkapital Fr. 2'500'000.00

Fonds des Kompetenzzentrums Jugend und Familie Schlossmatt

Mit dem Fonds wird die Finanzierung von Veranstaltungen, Anschaffungen, Dienstleistungen und anderen Aufwendungen zugunsten der Betriebe des Kompetenzzentrums Jugend und Familie Schlossmatt bezweckt, die nicht der Betriebsrechnung belastet werden können.

Fonds für die Frühförderung von Kindern

Der Fonds hat zum Zweck:

- a) die Finanzierung und Unterstützung von Programmen, Projekten und Veranstaltungen im Rahmen des Frühförderungskonzepts der Stadt zur Frühförderung (Entwicklungsförderung) von Kindern im Vorschulalter mit Wohnsitz in Bern;
- b) die Evaluation des Frühförderungskonzepts und der Massnahmen.

Eine direkte Unterstützung von einzelnen Kindern ist ausgeschlossen.

Ausbildungsfonds

Der Ausbildungsfonds bezweckt die Ausrichtung von Ausbildungsbeiträgen an Jugendliche und junge Erwachsene in ungünstigen wirtschaftlichen Verhältnissen, die sich aus- und weiterbilden lassen wollen.
Stammkapital Fr. 200'000.00

Unterstützungsfonds

Der Unterstützungsfonds bezweckt die Förderung und Unterstützung von Kindern und Jugendlichen durch sinnvolle Massnahmen, für welche die erforderlichen Mittel auf anderem Weg nicht oder nur schwer beschafft werden können
Stammkapital Fr. 200'000.00

Gfeller-Fonds

Der Gfeller-Fonds bezweckt:

- a) die Unterstützung von Klassen der Volksschule der Stadt Bern;
- b) die Unterstützung von Vorhaben und Förderangeboten im Interesse der Schülerinnen und Schüler, soweit diese nicht durch kirchliche oder ähnliche Institutionen organisiert sind.

Stammkapital Fr. 9'000'000.00

Sport-für-Alle-Fonds

Der Sport-für-Alle-Fonds bezweckt die Unterstützung von Aktivitäten des Sportamts oder von Dritten im Bereich des Breitensports / Sport für alle. Unterstützt werden Animationsveranstaltungen, Leiterausbildung, Leiterentschädigungen, Beiträge an Sport-für-Alle-Geräte und -Material, Bau- und Unterhaltsbeiträge an Sport-für-Alle-Anlagen und -Einrichtungen sowie für die Öffentlichkeitsarbeit.

Fonds für die Sekundarklassen

Fonds für den Schulstandort Brunnmatt

Fonds für den Schulstandort Bümpliz

Fonds für die Schulstandorte Länggasse

Fonds für den Schulstandort Matte

Fonds für die Schulen im Nordquartier

Fond für den Schulstandort Sulgenbach

Gemäss Verordnung über die Fonds für die Schulen oder Klassen in der Stadt Bern (Schulfondsverordnung) bezwecken die Fonds der einzelnen Schulstandorte insbesondere die Unterstützung von Schülerinnen und Schülern in ungünstigen wirtschaftlichen Verhältnissen.

Der Vermögensertrag wird jährlich den einzelnen Schulspezialfinanzierungen abgeliefert.

Osiris-Fonds

Der Fonds bezweckt die alljährliche Ausrichtung des Osiris-Preises an Schülerinnen und Schüler der obersten Realklasse der Stadt, die sich während der Schulzeit durch ihr Verhalten, ihren Bildungswillen und ihre Leistungen besonders ausgezeichnet haben. Pro Jahr dürfen höchstens 20 Preise zu Fr. 250.00 verliehen werden.

Direktion für Finanzen, Personal und Informatik (FPI)

Lösch-Fonds

Der Fonds bezweckt, die Instandstellung beziehungsweise Restauration der Monumentalbrunnen und Brunnenstandbilder der Stadt Bern zu finanzieren bzw. mitzufinanzieren.

Dies sind insbesondere folgende Brunnen: Anna Seiler, Dudelsackpfeifer, Gerechtigkeit, Kindlifresser, Läufer, Moses, Ryfli, Simson, Schützen, Venner, Zähringer.

Stammkapital Fr. 100'000.00

Fonds für das landwirtschaftliche Anbauwesen

Mit dem Fonds wird die Förderung des landwirtschaftlichen Anbauwesens der Stadt bezweckt.

Dr. Ost-Fonds

Mit dem Fonds wird die Verbesserung der Wohnverhältnisse in der Stadt bezweckt, und zwar in ähnlicher Weise, wie dies die Gemeinnützige Baugenossenschaft Bern anstrebt. Das Kapital aus dem Fonds wird der Gemeinnützigen Baugenossenschaft Bern zu einem Zinsfuss von 1 % als Darlehen gewährt. Der Zinsertrag aus dem Darlehen wird als Beitrag an kinderreiche Familien in Stadtwohnungen oder Wohnung der Gemeinnützigen Baugenossenschaft ausgerichtet.

von Stürler-Fonds

Mit dem Fonds wird die Ausrichtung von Renten an Diakonissen im Ruhestand bezweckt.

Max und Elsa Beer-Brawand Fonds

Mit dem Nettoertrag aus der Liegenschaft Bümplizstrasse 45, Bern, werden verschiedene Institutionen gemäss den Auflagen der Stiftenden unterstützt, nebst den drei Hauptbedachten, nämlich

- der Erziehungsdirektion des Kantons Bern für die Universität Bern zugunsten der juristischen, medizinischen sowie der philosophischen Fakultät,
- der Hochschule für Musik und Theater, Abteilung Freie Akademie, Bern zur Realisierung von Projekten, die ausserhalb des normalen Budgets stehen,
- dem Stadtturnverein Bern für die Unterstützung der Abteilungen, die sich mit Jugendsport befassen und J+S Kurse durchführen, Trainingsleiter, die mit Erfolg Riegen leiten und für einen ausgebildeten Dirigenten des Stadttur-Orchesters.

kommen die Mittel verschiedenen vom Schenker bestimmten anderen Organisationen und Vereinen zu.

Unterstützungs- und Hilfsfonds für Mitglieder der Personalvorsorgekasse der Stadt Bern

Die Fondsmittel dienen zur Linderung wirtschaftlicher Notlagen und werden je nach Ursache und Dauer derselben als verzinsliche oder zinslose Darlehen oder Unterstützungsbeiträge (Beiträge à fonds perdu) ausgerichtet an:

- a) Mitglieder und Rentenberechtigte der Personalvorsorgekasse der Stadt Bern;
- b) Nichtmitglieder der Personalvorsorgekasse der Stadt Bern, die zur Stadt Bern in einem Dienst- oder Arbeitsverhältnis stehen oder standen, sofern für sie keine Mittel anderer städtischen Fonds beansprucht werden können.

Stammkapital Fr. 1'000'000.00

Geldfonds für die Lebensarbeitszeit in der Stadtverwaltung Bern

Der Fonds bezweckt die Äufnung, Sicherstellung und Verwendung des finanziellen Gegenwerts angesparter Zeitkomponenten im Rahmen des Lebensarbeitszeitmodells der Stadtverwaltung.

Anwendungsbereich und Ausgestaltung des Modells richten sich nach den entsprechenden Vorschriften des Gemeinderats.

Selbständige öffentlich-rechtliche Anstalten

BERNMOBIL

SVB-Hilfsfonds

Der SVB-Hilfsfonds hat den Zweck, unverschuldet in Not geratene Betriebsangehörige durch Ausrichtung von einmaligen, nicht rückzahlbaren Beiträgen oder durch Gewährung von zinslosen oder verzinslichen rückzahlbaren Darlehen, zu unterstützen. Der Hilfsfonds wird durch die Nettoerträge aus dem Verkauf der SVB-Fundgegenstände, den Zinsertrag und zweckbestimmten Zuwendungen gespiesen.

LAZ-Stiftung BERNMOBIL

Externer Verwaltungsauftrag, Fonds bezweckt die Äufnung, Sicherstellung und Verwendung des finanziellen Gegenwerts angesparter Zeitkomponenten bei Bernmobil.

11.9.5 Liegenschaftsverzeichnis 2014

Verwaltungsvermögen (Mandant 720)

Zusammenfassung

Kategorie	GVB-Wert CHF	Amtlicher Wert CHF	Buchwert
Marktfähig	236'555'800	115'953'300	63'239'569
Bürogebäude	17'286'500	7'965'300	574'364
Schulen	754'399'900	353'236'377	154'119'385
Kindergärten / KITA	89'095'045	58'858'120	28'915'343
Sportbauten	163'873'300	85'478'800	52'092'769
Kulturbauten / Kirchen wohnt- und Sozialbauten	154'438'400	36'080'060	19'426'572
Brunnen und Denkmäler	129'047'700	64'815'830	28'730'442
Öffentliche WC Anlagen	4'215'900	978'929	2'222'696
Werkhöfe / Magazine	7'142'400	1'355'960	1'256'050
Werkhöfe / Magazine	34'745'800	21'837'960	13'910'939
Infrastrukturbauten	73'201'133	32'690'280	67'823'071
Zivilschutzanlagen	47'064'000	33'271'300	2'803'319
Parzellen	2'000	83'379'985	34'280'043
Gesamtergebnis	1'711'067'878	895'902'201	469'394'562

Kategorie	Abrechnungskreis	Bezeichnung	Gebäude	Bezeichnung	Strasse	PLZ	Ortschaft	Rechtsform	Kreis	Parzelle-Nr.	Parzellengrösse m2	GVB-Wert CHF	Amtlicher Wert CHF	Buchwert CHF
Marktfähig	Bundesgasse 38	1040G001	VG Bundesgasse	Bundesgasse 38	Bundesgasse 38	3001	Bern	Alleineigentum	1	1079	0.00	19'750'000.00	8'069'300.00	2'172'287.29
Marktfähig	Erlacherhof	1001G001	VG Erlacherhof	Junkerngasse 47/49	Junkerngasse 47/49	3011	Bern	Alleineigentum	1	231/1491	0.00	29'600'000.00	7'903'100.00	1'765'256.24
Marktfähig	Frankenstrasse 1	1451G001	VG Frankenstrasse	Frankenstrasse 1	Frankenstrasse 1	3018	Bern	Stockwerkeigentum	6	2677-2	0.00	11'166'300.00	2'954'700.00	1'327'098.17
Marktfähig	Hallenbad Maulbeer	1116V001	EW Maulbeer	Maulbeerstrasse 14	Maulbeerstrasse 14	3011	Bern	Alleineigentum	3	144	0.00	0.00	0.00	0.00
Marktfähig	Meerhaus	1025G001	VG Meerhaus	Effingerstrasse 21/23	Effingerstrasse 21/23	3008	Bern	Alleineigentum	3	402	0.00	6'690'000.00	4'970'200.00	2'825'851.45
Marktfähig	Morellhaus	1000G001	VG Postgasse	Postgasse 14	Postgasse 14	3011	Bern	Alleineigentum	1	49	0.00	3'460'500.00	986'400.00	202'654.00
Marktfähig	Polizeistützpunkt Mitte	1046G002	VG Hodlerstrasse	Hodlerstrasse 6	Hodlerstrasse 6	3011	Bern	Alleineigentum	1	864	0.00	20'302'400.00	9'782'600.00	975'499.37
Marktfähig	Polizeistützpunkt Mitte	1046G001	VG Waisenhausplatz	Waisenhausplatz 32	Waisenhausplatz 32	3011	Bern	Alleineigentum	1	864	0.00	15'500'000.00	6'846'700.00	7'052'745.45
Marktfähig	Polizeistützpunkt Mitte	1046G003	VG Waisenhausplatz	Waisenhausplatz 32A	Waisenhausplatz 32A	3011	Bern	Alleineigentum	1	864	0.00	8'389'200.00	4'496'800.00	3'213'173.15
Marktfähig	Polizeistützpunkt Ost	1051G001	PO Polizeistützpunkt Ost	Brunnademstrasse 42	Brunnademstrasse 42	3006	Bern	Alleineigentum	4	997	0.00	7'387'800.00	3'646'700.00	1'208'012.50
Marktfähig	Polizeistützpunkt West	1543G001	PO Polizeistützpunkt West	Bernstrasse 100	Bernstrasse 100	3018	Bern	Stockwerkeigentum	6	4892-1	0.00	1'000.00	3'468'900.00	4'727'460.87
Marktfähig	Predigerstrasse 10	1076G001	VG Predigerstrasse	Predigerstrasse 10	Predigerstrasse 10	3011	Bern	Alleineigentum	1	827	0.00	8'459'300.00	3'910'100.00	5'666'825.39
Marktfähig	Predigerstrasse 10	1076G002	VG Predigerstrasse	Predigerstrasse 4	Predigerstrasse 4	3011	Bern	Alleineigentum	1	824	0.00	3'722'100.00	2'174'600.00	0.00
Marktfähig	Predigerstrasse 10	1076G003	VG Predigerstrasse	Predigerstrasse 6	Predigerstrasse 6	3011	Bern	Alleineigentum	1	825	0.00	4'624'400.00	3'910'200.00	0.00
Marktfähig	Predigerstrasse 10	1076G004	VG Predigerstrasse	Predigerstrasse 8	Predigerstrasse 8	3011	Bern	Alleineigentum	1	826	0.00	1'000.00	2'306'400.00	0.00
Marktfähig	Predigerstrasse 12	1044G001	VG Predigerstrasse	Predigerstrasse 12	Predigerstrasse 12	3011	Bern	Alleineigentum	1	698	0.00	11'535'100.00	7'647'200.00	4'339'727.63
Marktfähig	Predigerstrasse 5	1045G001	VG Predigerstrasse	Predigerstrasse 5	Predigerstrasse 5	3011	Bern	Alleineigentum	1	857	0.00	28'648'900.00	14'368'100.00	5'165'451.01
Marktfähig	Schwanengasse 14	1043G001	VG Schwanengasse	Schwanengasse 14	Schwanengasse 14	3011	Bern	Alleineigentum	3	3722	0.00	38'348'900.00	15'071'500.00	7'628'187.92
Marktfähig	Schwarztorstrasse 71	1255G001	VG Schwarztorstrasse	Schwarztorstrasse 71	Schwarztorstrasse 71	3007	Bern	Alleineigentum	3	319	0.00	14'250'000.00	11'272'400.00	11'455'100.36
Marktfähig	Zieglerstrasse 62	1450G001	VG Zieglerstrasse	Zieglerstrasse 62	Zieglerstrasse 62	3007	Bern	Stockwerkeigentum	3	4013-2	0.00	4'718'900.00	2'167'400.00	3'514'237.86
Bürogebäude	Beerhaus	1624G001	ZM VG Beerhaus	Bümplizstrasse 45	Bümplizstrasse 45	3027	Bern	Zumiete	6	464	0.00	0.00	0.00	0.00
Bürogebäude	Bernstrasse 79	1420G001	VG Bernstrasse	Bernstrasse 79A	Bernstrasse 79A	3018	Bern	Zumiete	6	650	0.00	0.00	0.00	0.00
Bürogebäude	Freiburgstrasse 139	1348G001	VG Freiburgstrasse	Freiburgstrasse 139C	Freiburgstrasse 139C	3008	Bern	Zumiete	3	3177	0.00	0.00	0.00	0.00
Bürogebäude	Gerechtigkeitsgasse 79	1371G001	ZM VG Gerechtigkeitsgasse	Gerechtigkeitsgasse 79	Gerechtigkeitsgasse 79	3011	Bern	Zumiete	1	141	0.00	0.00	0.00	0.00
Bürogebäude	Haldenstrasse 11	1416G001	VG Haldenstrasse	Haldenstrasse 11A	Haldenstrasse 11A	3014	Bern	Zumiete	5	1440	0.00	0.00	0.00	0.00
Bürogebäude	Helvetiaplatz 5	1558G001	ZM Stadtarchiv	Helvetiaplatz 6	Helvetiaplatz 6	3006	Bern	Zumiete	4	321	0.00	0.00	0.00	0.00
Bürogebäude	Junkerngasse 56	1370G001	ZM VG Junkerngasse	Junkerngasse 56	Junkerngasse 56	3011	Bern	Zumiete	1	141	0.00	0.00	0.00	0.00
Bürogebäude	Lorrainestrasse 52	1194G001	VG Lorrainestrasse	Lorrainestrasse 52	Lorrainestrasse 52	3013	Bern	Zumiete	5	1467	0.00	0.00	0.00	0.00
Bürogebäude	Monbijoustrasse	1207G001	VG Monbijoustrasse	Monbijoustrasse 11	Monbijoustrasse 11	3011	Bern	Zumiete	3	630	0.00	0.00	0.00	0.00
Bürogebäude	Monbijoustrasse 36	1445G001	ZM VG Monbijoustrasse	Monbijoustrasse 36	Monbijoustrasse 36	3011	Bern	Zumiete	3	387	0.00	0.00	0.00	0.00
Bürogebäude	Polizeistützpunkt Mitte	1046V001	VG Hodlerstrasse Flächenmiete	Hodlerstrasse 6	Hodlerstrasse 6	3011	Bern	Alleineigentum	1	864	0.00	0.00	0.00	0.00
Bürogebäude	Quartiergasse 16	1417G002	VG Lorrainestrasse 42	Lorrainestrasse 42	Lorrainestrasse 42	3013	Bern	Zumiete	5	1333	0.00	0.00	3'889'400.00	0.00
Bürogebäude	Quartiergasse 16	1417G001	VG Quartiergasse	Quartiergasse 16	Quartiergasse 16	3013	Bern	Zumiete	5	1332	0.00	0.00	0.00	0.00
Bürogebäude	Schwanengasse 10/12	1582G001	ZM Geschäftsräume	Schwanengasse 10/12	Schwanengasse 10/12	3011	Bern	Zumiete	1	1085/1086	0.00	0.00	0.00	0.00
Bürogebäude	Schwarztorstrasse 31	1393G001	ZM VG Schwarztorstrasse	Schwarztorstrasse 31	Schwarztorstrasse 31	3007	Bern	Zumiete	3	39	0.00	0.00	0.00	0.00
Bürogebäude	Schwarztorstrasse 9	1443G001	ZM Schwarztorstrasse	Schwarztorstrasse 9	Schwarztorstrasse 9	3007	Bern	Zumiete	3	596	0.00	0.00	0.00	0.00
Bürogebäude	Stöckackerstrasse 37	1444G001	ZM VG Stöckackerstrasse	Stöckackerstrasse 37	Stöckackerstrasse 37	3018	Bern	Zumiete	6	3989	0.00	0.00	0.00	0.00
Bürogebäude	VG Talweg 12B	1511G001	VG Talweg	Talweg 12B	Talweg 12B	3013	Bern	Zumiete	5	1440	0.00	0.00	0.00	0.00
Bürogebäude	Waisenhausplatz 25	1334G001	VG Waisenhausplatz	Waisenhausplatz 25	Waisenhausplatz 25	3001	Bern	Zumiete	1	700	0.00	0.00	0.00	0.00
Bürogebäude	Weiermattstrasse 56	1418G001	VG Weiermattstrasse	Weiermattstrasse 56	Weiermattstrasse 56	3027	Bern	Zumiete	6	3747	0.00	6'800'000.00	0.00	0.00

Kategorie	Abrechnungskreis	Bezeichnung	Gebäude	Bezeichnung	Strasse	PLZ	Ortschaft	Rechtsform	Kreis	Parzelle-Nr.	Parzellengrösse m2	GVB-Wert CHF	Amtlicher Wert CHF	Buchwert CHF
Bürogebäude	Weissensteinstrasse 2B	1583G001	ZM VG Weissensteinstrasse	Weissensteinstrasse	Weissensteinstrasse 2B	3008	Bern	Zumiete	3	3705	0.00	0.00	0.00	0.00
Bürogebäude	Zivilschutzzentrum Riedbach	1186G001	VG AZ-Zivilschutz Riedbach	Mannenriedstrasse 29	Mannenriedstrasse 29	3020	Riedbach	Alleineigentum	6	4078	0.00	10'486'500.00	4'075'900.00	574'364.00
Bürogebäude	ZM Provisorium AVA	1650G001	ZM Provisorium AVA	Seilerstrasse 8	Seilerstrasse 8	3011	Bern	Zumiete			0.00	0.00	0.00	0.00
Bürogebäude	ZM Quartiergasse 14	1639G001	ZM Quartiergasse 14	Quartiergasse 14	Quartiergasse 14	3013	Bern	Alleineigentum	5	1331	0.00	0.00	0.00	0.00
Bürogebäude	ZM Stauffacherstrasse 62	1640G001	ZM Büroräume für KA	Stauffacherstrasse 62	Stauffacherstrasse 62	3014	Bern	Zumiete	5	2688	0.00	0.00	0.00	0.00
Schulen	Heilpädagogische Sonderschule	1097G003	Hopfenrain 10	Hopfenrain 10	Hopfenrain 10	3007	Bern	Alleineigentum	3	1279	0.00	733'100.00	301'600.00	225'671.19
Schulen	Heilpädagogische Sonderschule	1097G001	Tschamerstrasse HPS	Tschamerstrasse 10	Tschamerstrasse 10	3007	Bern	Alleineigentum	3	1268	0.00	2'546'200.00	1'979'100.00	374'14.54
Schulen	Heilpädagogische Sonderschule	1097G002	Tschamerstrasse Gartenhaus	Tschamerstrasse 10A	Tschamerstrasse 10A	3007	Bern	Eigentum auf fremdem Grundstück	3	1309	0.00	20'300.00	0.00	1.00
Schulen	Konservatorium	1533G001	Konservatorium	Kramgasse 36	Kramgasse 36	3011	Bern	Alleineigentum	1	692	0.00	17'500'000.00	3'128'100.00	1'708'822.90
Schulen	Konservatorium	1533G002	Konservatorium	Kramgasse 40	Kramgasse 40	3011	Bern	Alleineigentum	1	508	0.00	4'000'000.00	984'900.00	3'599'935.28
Schulen	Konservatorium	1533G003	Konservatorium	Rathausgasse 31	Rathausgasse 31	3011	Bern	Alleineigentum	1	512	0.00	5'400'000.00	1'105'200.00	1'448'525.64
Schulen	Lorraine	1053G001	MAG Lorraine Lager	Lorrainestrasse 61	Lorrainestrasse 61	3014	Bern	Alleineigentum	5	1437	0.00	157'900.00	13'500.00	0.00
Schulen	Neufeldstrasse	1641G001	ZM Psychomotorik Neufeldstrass	Neufeldstrasse 3	Neufeldstrasse 3	3012	Bern	Zumiete			0.00	0.00	0.00	0.00
Schulen	Schule Bethlehem	1029G002	VS Bethlehemacker Flammehuus	Kornweg 101	Kornweg 101	3027	Bern	Alleineigentum	6	1636	0.00	2'621'600.00	2'041'400.00	612'778.10
Schulen	Schule Bethlehem	1029G003	VS Bethlehemacker Wulchehuus	Kornweg 103	Kornweg 103	3027	Bern	Alleineigentum	6	1636	0.00	2'425'000.00	1'732'200.00	234'203.29
Schulen	Schule Bethlehem	1029G004	VS Bethlehemacker Wallehuus	Kornweg 105	Kornweg 105	3027	Bern	Alleineigentum	6	1636	0.00	1'804'600.00	1'373'000.00	261'195.22
Schulen	Schule Bethlehem	1029G005	VS Bethlehemacker Bluemehuus	Kornweg 107	Kornweg 107	3027	Bern	Alleineigentum	6	1636	0.00	1'804'600.00	1'385'400.00	262'546.36
Schulen	Schule Bethlehem	1029G006	VS Bethlehemacker VS/DW	Kornweg 109	Kornweg 109	3027	Bern	Alleineigentum	6	1636	0.00	2'255'900.00	1'827'200.00	538'143.72
Schulen	Schule Bethlehem	1029G007	VS Bethlehemacker TH / Bad	Kornweg 111	Kornweg 111	3027	Bern	Alleineigentum	6	1636	0.00	6'203'500.00	5'466'000.00	1'043'375.09
Schulen	Schule Bethlehem	1029G008	VS Bethlehemacker Hauptgebäude	Kornweg 113	Kornweg 113	3027	Bern	Alleineigentum	6	1636	0.00	7'669'800.00	4'449'200.00	156'599.24
Schulen	Schule Bethlehem	1029G001	VS Bethlehemacker Gartenhaus	Kornweg 93	Kornweg 93	3027	Bern	Alleineigentum	6	1636	0.00	146'600.00	10'600.00	0.00
Schulen	Schule Bitzios	1002G001	VS Schosshalde / Bitzios	Bitziosstrasse 15	Bitziosstrasse 15	3006	Bern	Alleineigentum	4	1855	0.00	13'737'300.00	9'416'400.00	5'151'775.12
Schulen	Schule Bitzios	1002G004	VS Bitzios Doppelturnhalle	Bitziosstrasse 15	Bitziosstrasse 15	3006	Bern	Alleineigentum	4	1855	0.00	0.00	0.00	0.00
Schulen	Schule Breitenrain	1013G001	VS Breitenrain	Breitenrainstrasse 42	Breitenrainstrasse 42	3013	Bern	Alleineigentum	5	58	0.00	5'301'100.00	3'402'400.00	2'937'310.68
Schulen	Schule Breitenrain	1013G002	VS Breitenrain Turnhalle/GIBB	Turnweg 3	Turnweg 3	3013	Bern	Alleineigentum	5	58	0.00	789'500.00	918'800.00	966'026.54
Schulen	Schule Breitenfeld	1014G001	VS Breitenfeld	Standstrasse 61	Standstrasse 61	3014	Bern	Alleineigentum	5	655	0.00	18'500'000.00	10'126'600.00	6'967'315.73
Schulen	Schule Brünnen	1150G001	VS Brünnen Turnhalle	Brünnenstrasse 15	Brünnenstrasse 15	3027	Bern	Alleineigentum	6	4735	0.00	1'127'900.00	636'300.00	0.00
Schulen	Schule Brünnen	1150G002	VS Brünnen	Brünnenstrasse 15A	Brünnenstrasse 15A	3027	Bern	Alleineigentum	6	4735	0.00	620'400.00	269'900.00	0.00
Schulen	Schule Brünnen	1150G003	VS Brünnen/KITA Gäbelbach	Brünnenstrasse 15B	Brünnenstrasse 15B	3027	Bern	Alleineigentum	6	4735	0.00	620'400.00	269'900.00	0.00
Schulen	Schule Brünnen	1150G004	VS Brünnen	Brünnenstrasse 15C	Brünnenstrasse 15C	3027	Bern	Alleineigentum	6	4735	0.00	676'700.00	296'800.00	0.00
Schulen	Schule Brunnmatt	1230G001	VS Brunnmatt	Brunnmattstrasse 16	Brunnmattstrasse 16	3007	Bern	Alleineigentum	3	453	0.00	18'000'000.00	5'603'300.00	5'707'815.20
Schulen	Schule Brunnmatt	1230G002	TH Brunnmatt	Brunnmattstrasse 16A	Brunnmattstrasse 16A	3007	Bern	Alleineigentum	3	453	0.00	8'400'000.00	5'015'500.00	1'428'460.07
Schulen	Schule Bümpliz / Statthalter	1134G001	VS Bümpliz	Bümplizstrasse 152	Bümplizstrasse 152	3018	Bern	Alleineigentum	6	564	0.00	27'069'800.00	10'967'600.00	1'362'121.13
Schulen	Schule Bümpliz / Statthalter	1134G002	SP Bümpliz	Bümplizstrasse 152A	Bümplizstrasse 152A	3018	Bern	Alleineigentum	6	564	0.00	1'000.00	323'500.00	56'741.00
Schulen	Schule Bümpliz / Statthalter	1134G003	VS Bümpliz	Bümplizstrasse 152B	Bümplizstrasse 152B	3018	Bern	Alleineigentum	6	564	0.00	1'000.00	0.00	694'982.45
Schulen	Schule Bümpliz / Statthalter	1134G010	VS Statthalter	Wangenstrasse 11	Wangenstrasse 11	3018	Bern	Alleineigentum	6	582	0.00	2'250'000.00	0.00	18'460.64
Schulen	Schule Bümpliz / Statthalter	1134G011	VS Statthalter	Wangenstrasse 13	Wangenstrasse 13	3018	Bern	Alleineigentum	6	582	0.00	1'060'000.00	0.00	7'480.00
Schulen	Schule Bümpliz / Statthalter	1134G004	VS Statthalter Gfellerstöckli	Wangenstrasse 7	Wangenstrasse 7	3018	Bern	Alleineigentum	6	582	0.00	1'015'100.00	581'800.00	148'853.90
Schulen	Schule Bümpliz / Statthalter	1134G005	VS Statthalter	Wangenstrasse 9	Wangenstrasse 9	3018	Bern	Alleineigentum	6	582	0.00	11'200'000.00	5'916'300.00	1'244'900.29
Schulen	Schule Bümpliz / Statthalter	1134G007	VS Statthalter	Wangenstrasse 9B	Wangenstrasse 9B	3018	Bern	Alleineigentum	6	582	0.00	620'400.00	405'000.00	11'943.05
Schulen	Schule Bümpliz / Statthalter	1134G008	VS Statthalter	Wangenstrasse 9C	Wangenstrasse 9C	3018	Bern	Alleineigentum	6	582	0.00	620'400.00	405'000.00	11'943.09
Schulen	Schule Bümpliz Dorf	1133G002	VS Bümpliz Dorf	Bümplizstrasse 94	Bümplizstrasse 94	3018	Bern	Alleineigentum	6	438	0.00	2'425'000.00	1'262'200.00	109'921.27
Schulen	Schule Effenau	1198G001	VS Pavillon Forrerstrasse	Forrerstrasse 3	Forrerstrasse 3	3006	Bern	Alleineigentum	4	1162	0.00	889'000.00	273'100.00	375'14.35
Schulen	Schule Effenau	1198G002	VS Pavillon Kistlerweg	Kistlerweg 25	Kistlerweg 25	3006	Bern	Alleineigentum	4	1162	0.00	733'100.00	223'600.00	397'31.51
Schulen	Schule Enge SFGB	1062G001	Schulhaus Enge	Studerstrasse 56	Studerstrasse 56	3004	Bern	Alleineigentum	2	1228	0.00	10'300'000.00	3'234'200.00	765'937.00
Schulen	Schule Enge SFGB	1062G002	Schulhaus Enge	Studerstrasse 56B	Studerstrasse 56B	3004	Bern	Alleineigentum	2	1228	0.00	2'600'000.00	882'800.00	171'915.65
Schulen	Schule Fellerstock	1144G001	VS Fellergut Turnhalle	Abendstrasse 35	Abendstrasse 35	3018	Bern	Alleineigentum	6	4197	0.00	2'457'400.00	1'595'400.00	283'600.68
Schulen	Schule Fellerstock	1144G002	VS Fellerstock	Abendstrasse 37	Abendstrasse 37	3018	Bern	Alleineigentum	6	3885	0.00	3'700'000.00	2'000'900.00	614'489.48
Schulen	Schule Fellerstock	1144G003	VS Fellerstock Lager	Abendstrasse 37A	Abendstrasse 37A	3018	Bern	Alleineigentum	6	3885	0.00	225'000.00	27'100.00	0.00
Schulen	Schule Fellerstock	1144G004	VS Fellerstock Waschhaus/Lager	Abendstrasse 37B	Abendstrasse 37B	3018	Bern	Alleineigentum	6	3885	0.00	17'500.00	4'500.00	0.00
Schulen	Schule Gäbelbach	1143G004	TS Gäbelbach	Weiermattstrasse 40	Weiermattstrasse 40	3027	Bern	Zumiete	6	3745	0.00	0.00	0.00	0.00
Schulen	Schule Gäbelbach	1143G001	VS Gäbelbach	Weiermattstrasse 40C	Weiermattstrasse 40C	3027	Bern	Alleineigentum	6	3745	0.00	6'000'000.00	2'814'900.00	494'787.19
Schulen	Schule Gäbelbach	1143G008	VS Gäbelhaus	Weiermattstrasse 56	Weiermattstrasse 56	3027	Bern	Alleineigentum	6	3747	0.00	6'800'000.00	0.00	2'073'600.00
Schulen	Schule Gäbelbach	1143G005	TH Gäbelbach	Weiermattstrasse 58A	Weiermattstrasse 58A	3027	Bern	Alleineigentum	6	3746	0.00	992'500.00	545'700.00	0.00
Schulen	Schule Grabenpromenade	1060G001	VS Volkshochschule	Grabenpromenade 3 / Brunnngasse 66	Grabenpromenade 3 / Brunnngasse 66	3011	Bern	Alleineigentum	1	376	0.00	5'453'000.00	1'447'900.00	90'037.42
Schulen	Schule Hochfeld	1008G001	VS Hochfeld Spezialtrakt	Hochfeldstrasse 40	Hochfeldstrasse 40	3012	Bern	Alleineigentum	2	1179	0.00	7'444'100.00	4'203'600.00	898'879.75
Schulen	Schule Hochfeld	1008G003	VS Hochfeld H1	Hochfeldstrasse 42	Hochfeldstrasse 42	3012	Bern	Alleineigentum	2	1179	0.00	8'346'500.00	4'206'500.00	1'072'638.70
Schulen	Schule Hochfeld	1008G005	VS TH Hochfeld	Hochfeldstrasse 44	Hochfeldstrasse 44	3012	Bern	Alleineigentum	2	1179	0.00	3'600'000.00	3'232'900.00	1'331'446.59

Kategorie	Abrechnungskreis	Bezeichnung	Gebäude	Bezeichnung	Strasse	PLZ	Ortschaft	Rechtsform	Kreis	Parzelle-Nr.	Parzellengrösse m2	GVB-Wert CHF	Antlicher Wert CHF	Buchwert CHF	
Schulen	Schule Hochfeld	1008G007	VS Hochfeld	Dienstwohnung	Hochfeldstrasse 46	3012	Bern	Alleineigentum	2	1179	0.00	1'560'000.00	1'087'200.00	713'043.57	
Schulen	Schule Hochfeld	1008G009	VS Hochfeld H2	Hochfeldstrasse 50		3012	Bern	Alleineigentum	2	1179	0.00	5'075'600.00	2'238'000.00	847'147.41	
Schulen	Schule Höhe	1027G001	VS Höhe	Bernstrasse 35		3018	Bern	Alleineigentum	6	644	0.00	7'638'800.00	6'310'100.00	135'024.25	
Schulen	Schule Höhe	1027G002	VS Höhe ged.	Aussenfläche	Bernstrasse 35A	3018	Bern	Alleineigentum	6	644	0.00	518'900.00	229'000.00	0.00	
Schulen	Schule Höhe	1027G003	VS Höhe	Turnhalle	Bernstrasse 35B	3018	Bern	Alleineigentum	6	644	0.00	3'158'100.00	1'469'900.00	0.00	
Schulen	Schule Höhe	1027G004	VS Höhe	Turnhalle	Bernstrasse 35C	3018	Bern	Alleineigentum	6	644	0.00	2'312'200.00	1'281'800.00	0.00	
Schulen	Schule KBS (KV)	1069G001	BS	Effingerstrasse	Effingerstrasse 70	3008	Bern	Alleineigentum	3	3300	0.00	15'960'000.00	6'179'800.00	4'367'517.09	
Schulen	Schule KBS (KV)	1069G002	BS	Schlosslistrasse	Schlosslistrasse 29	3008	Bern	Alleineigentum	3	3368	0.00	3'045'400.00	695'300.00	126'257.25	
Schulen	Schule Kirchenfeld	1012G001	VS	Kirchenfeld	Aegertenstrasse 46	3005	Bern	Alleineigentum	4	53	0.00	10'940'700.00	4'181'600.00	732'942.52	
Schulen	Schule Kirchenfeld	1012G002	VS	Kirchenfeld	Turnhalle	Aegertenstrasse 46A	3005	Bern	Alleineigentum	4	53	0.00	2'621'600.00	1'333'600.00	569'525.57
Schulen	Schule Kleefeld	1147G002	VS	Kleefeld	Mädergutstrasse 52	3018	Bern	Alleineigentum	6	3916	0.00	5'715'100.00	2'528'500.00	0.00	
Schulen	Schule Kleefeld	1147G004	VS	Kleefeld	Mädergutstrasse 54	3018	Bern	Alleineigentum	6	3916	0.00	2'972'900.00	1'457'200.00	0.00	
Schulen	Schule Kleefeld	1147G005	VS	Kleefeld	Mädergutstrasse 56	3018	Bern	Alleineigentum	6	3916	0.00	8'515'000.00	3'871'100.00	0.00	
Schulen	Schule Kleefeld	1147G006	VS	Kleefeld	Turnhalle/Bad	Mädergutstrasse 58	3018	Bern	Alleineigentum	6	3916	0.00	10'643'800.00	4'632'600.00	1'905'055.93
Schulen	Schule Länggasse	1123G001	VS	Länggasse gross	Neufeldstrasse 40	3012	Bern	Alleineigentum	2	1181	0.00	16'040'000.00	4'117'200.00	13'272'171.61	
Schulen	Schule Länggasse	1123G002	VS	Länggasse	Turnhalle	Neufeldstrasse 40A	3012	Bern	Alleineigentum	2	1181	0.00	2'569'200.00	1'329'800.00	699'704.84
Schulen	Schule Länggasse	1228G001	VS	Länggasse alt	Türmli	Neufeldstrasse 20	3012	Bern	Alleineigentum	2	851	0.00	3'385'000.00	1'552'200.00	1'284'155.39
Schulen	Schule Laubegg	1003G002	VS	Laubegg	Laubeggstrasse 23	3006	Bern	Alleineigentum	4	1825	0.00	1'409'900.00	450'200.00	184'392.15	
Schulen	Schule Laubegg	1011G001	VS	Laubegg	Schosshaldenstrasse 37	3006	Bern	Alleineigentum	4	1756	0.00	23'300'000.00	13'628'800.00	9'980'946.59	
Schulen	Schule Lorraine	1022G001	VS	Lorraine	Lorrainestrasse 33	3013	Bern	Alleineigentum	5	1434	0.00	12'500'000.00	4'240'700.00	1'359'684.07	
Schulen	Schule Lorraine	1022G003	VS	Lorraine	Lager	Lorrainestrasse 33B	3013	Bern	Alleineigentum	5	1434	0.00	1'000.00	0.00	0.00
Schulen	Schule Manuel	1007G002	VS	Manuel	Elfenauweg 10	3006	Bern	Alleineigentum	4	3000	0.00	3'383'700.00	1'663'600.00	910'037.01	
Schulen	Schule Manuel	1007G001	VS	Manuel	Elfenauweg 8	3006	Bern	Alleineigentum	4	3000	0.00	6'767'500.00	2'812'700.00	1'033'472.86	
Schulen	Schule Manuel	1007G003	VS	Manuel	Mülinenstrasse 4	3006	Bern	Alleineigentum	4	3000	0.00	3'713'700.00	2'841'000.00	688'375.09	
Schulen	Schule Manuel	1007G004	VS	Manuel	Geräteraum	Schildknechtstrasse 1	3006	Bern	Alleineigentum	4	3000	0.00	1'000.00	40'500.00	0.00
Schulen	Schule Manuel	1007G005	VS	Manuel	Schildknechtstrasse 3	3006	Bern	Alleineigentum	4	3000	0.00	3'609'300.00	1'638'900.00	403'713.49	
Schulen	Schule Manuel	1007G006	VS	Manuel	Schildknechtstrasse 5	3006	Bern	Alleineigentum	4	3000	0.00	3'609'300.00	1'638'900.00	598'108.21	
Schulen	Schule Manuel	1007G007	VS	Manuel	Schildknechtstrasse 7	3006	Bern	Alleineigentum	4	3000	0.00	650'000.00	3'122'500.00	241'152.46	
Schulen	Schule Manuel	1007G008	VS	Manuel	Turnhalle	Schildknechtstrasse 7A	3006	Bern	Alleineigentum	4	3000	0.00	7'500'000.00	0.00	2'102'227.37
Schulen	Schule Markus	1021G001	VS	Markus	Weingartstrasse 18	3014	Bern	Alleineigentum	5	2451	0.00	3'045'400.00	1'670'200.00	142'213.59	
Schulen	Schule Marzili	1153G004	VS	Marzili	Pavillon III/KG	Brückenstrasse 70	3005	Bern	Alleineigentum	3	2543	0.00	1'940'000.00	1'149'400.00	432'163.40
Schulen	Schule Marzili	1153G001	VS	Marzili	Pavillon II	Brückenstrasse 71A	3005	Bern	Alleineigentum	3	539	0.00	1'000'000.00	27'300.00	328'482.68
Schulen	Schule Marzili	1153G002	VS	Marzili	Pavillon I	Brückenstrasse 71D	3005	Bern	Alleineigentum	3	539	0.00	1'000'000.00	1'843'800.00	328'481.88
Schulen	Schule Marzili	1153G007	TS	Marzili	Pavillon	Brückenstrasse 71E	3005	Bern	Alleineigentum	3	539	0.00	850'000.00	0.00	0.00
Schulen	Schule Matte	1059G001	VS	Matte	Sprachheilschule	Mühlenplatz 16	3011	Bern	Alleineigentum	1	307	0.00	4'511'600.00	1'402'000.00	127'498.98
Schulen	Schule Matte	1059G002	VS	Matte	klein	Schiffaube 3	3011	Bern	Alleineigentum	1	307	0.00	2'368'600.00	908'500.00	91'649.06
Schulen	Schule Matte	1059G004	VS	Matte	Turnhalle	Schiffaube 6	3011	Bern	Alleineigentum	1	242	0.00	1'300'300.00	0.00	189'494.98
Schulen	Schule Matte	1059G003	VS	Matte	Turnhalle	Schiffaube 8	3011	Bern	Alleineigentum	1	242	0.00	5'977'300.00	4'812'900.00	1'282'143.40
Schulen	Schule Mottastrasse	1020G001	VS	Muesmatt	Pavillon	Mottastrasse 50	3005	Bern	Alleineigentum	4	570	0.00	564'000.00	300'000.00	46'834.33
Schulen	Schule Muesmatt	1426G002	VS	Muesmatt	Turnhalle	Gertrud-Woker-Strasse 5	3012	Bern	Zumiete	2	868	0.00	0.00	0.00	0.00
Schulen	Schule Muesmatt	1426G001	VS	Muesmatt	Muesmattstrasse 27A	3012	Bern	Zumiete	2	868	0.00	0.00	0.00	4'595.60	
Schulen	Schule Munzinger	1066G001	VS	Munzinger	Aula	Munzingerstrasse 10	3007	Bern	Alleineigentum	3	1636	0.00	1'940'000.00	851'300.00	2'345'018.56
Schulen	Schule Munzinger	1066G003	VS	Munzinger	Munzingerstrasse 11	3007	Bern	Alleineigentum	3	1637	0.00	13'108'100.00	5'581'900.00	9'511'724.25	
Schulen	Schule Munzinger	1066G004	VS	Munzinger	Gartenhaus	Munzingerstrasse 11A	3007	Bern	Alleineigentum	3	1637	0.00	56'400.00	14'900.00	0.00
Schulen	Schule Oberbottigen	1028G002	VS	Oberbottigen	Bottigenstrasse 293	3019	Oberbottigen	Alleineigentum	6	2392	0.00	2'726'500.00	1'179'100.00	48'617.11	
Schulen	Schule Oberbottigen	1028G003	VS	Oberbottigen	Turnhalle	Bottigenstrasse 293A	3019	Oberbottigen	Alleineigentum	6	2392	0.00	1'071'500.00	509'100.00	266'574.13
Schulen	Schule Oberbottigen	1028G001	VS	Oberbottigen	alt	Oberbottigenweg 39	3019	Oberbottigen	Alleineigentum	6	1101	0.00	2'600'000.00	2'423'900.00	1'989'431.34
Schulen	Schule Pestalozzi	1067G003	VS	Pestalozzi	Neubau	Weissensteinstrasse	3007	Bern	Alleineigentum	3	1648	0.00	0.00	0.00	0.00
Schulen	Schule Pestalozzi	1067G001	VS	Pestalozzi	Weissensteinstrasse 41	3007	Bern	Alleineigentum	3	1648	0.00	19'400'000.00	109'477.00	6'738'351.84	
Schulen	Schule Pestalozzi	1067G002	VS	Pestalozzi	Gartenhaus/Trafo	Weissensteinstrasse 41A	3007	Bern	Alleineigentum	3	1648	0.00	56'400.00	12'700.00	0.00
Schulen	Schule Postgasse BFF	1058G001	BS	bsd	Postgasse	Postgasse 13	3011	Bern	Alleineigentum	1	68	0.00	1'240'700.00	640'400.00	165'543.31
Schulen	Schule Postgasse BSD	1057G001	BS	bsd	Postgasse	Postgasse 64	3011	Bern	Alleineigentum	1	5	0.00	13'986'000.00	6'569'900.00	1'691'793.38
Schulen	Schule Rossfeld	1009G001	VS	Rossfeld	Reichenbachstrasse 101	3004	Bern	Alleineigentum	2	2069	0.00	3'500'000.00	1'532'700.00	514'168.38	
Schulen	Schule Rossfeld	1009G002	VS	Rossfeld	Reichenbachstrasse 103	3004	Bern	Alleineigentum	2	2069	0.00	8'000'000.00	2'408'400.00	132'852.09	
Schulen	Schule Rossfeld	1009G003	VS	Rossfeld	Reichenbachstrasse 105	3004	Bern	Alleineigentum	2	2069	0.00	3'000'000.00	809'400.00	738'455.59	
Schulen	Schule Schwabgut	1141G001	VS	Schwabgut	2	Keltenstrasse 37	3018	Bern	Alleineigentum	6	3330	0.00	19'050'000.00	11'745'800.00	2'902'234.91
Schulen	Schule Schwabgut	1141G002	VS	Schwabgut	Lager/DW	Keltenstrasse 39	3018	Bern	Alleineigentum	6	3330	0.00	1'992'400.00	1'054'100.00	5'881.92
Schulen	Schule Schwabgut	1141G003	VS	Schwabgut	1	Keltenstrasse 41	3018	Bern	Alleineigentum	6	3330	0.00	7'340'500.00	4'610'800.00	1'198'643.99
Schulen	Schule Schwabgut	1141G005	VS	Schwabgut	Turnhalle I+II	Keltenstrasse 43	3018	Bern	Alleineigentum	6	3330	0.00	7'655'100.00	4'142'300.00	1'276'942.90
Schulen	Schule Seftigenstrasse GIBB	1065G001	BS	GIBB	Seftigenstrasse	Seftigenstrasse 14	3007	Bern	Alleineigentum	3	868	0.00	4'160'000.00	2'092'800.00	634'399.71
Schulen	Schule Sonnenhof	1006G001	VS	Sonnenhof	Jolimontstrasse 1	3006	Bern	Alleineigentum	4	1444	0.00	10'200'000.00	5'002'800.00	3'487'791.43	
Schulen	Schule Spitalacker	1195G007	VS	Spitalacker	Turnhalle gross	Gotthelfstrasse 30	3013	Bern	Alleineigentum	5	1116	0.00	9'248'900.00	4'683'500.00	282'289.78
Schulen	Schule Spitalacker	1195G005	VS	Spitalacker	Turnhalle	Gotthelfstrasse 32	3013	Bern	Alleineigentum	5	1115	0.00	2'594'100.00	1'127'900.00	236'791.65
Schulen	Schule Spitalacker	1195G001	VS	Spitalacker	Gotthelfstrasse 40	3013	Bern	Alleineigentum	5	1115	0.00	18'610'500.00	8'285'100.00	3'938'988.73	
Schulen	Schule Spitalacker	1195G002	VS	Spitalacker	Wärmeversorgung	Gotthelfstrasse 40A	3013	Bern	Alleineigentum	5	1115	0.00	4'962'800.00	3'837'200.00	0.00
Schulen	Schule Spitalacker	1195G003	VS	Spitalacker	Velounterstand	Gotthelfstrasse 40B	3013	Bern	Alleineigentum	5	1115	0.00	90'200.00	30'100.00	0.00

Kategorie	Abrechnungskreis	Bezeichnung	Gebäude	Bezeichnung	Strasse	PLZ	Ortschaft	Rechtsform	Kreis	Parzelle-Nr.	Parzellengrösse m2	GVB-Wert CHF	Antlicher Wert CHF	Buchwert CHF
Schulen	Schule Spitalacker	1195G004	VS Spitalacker ged. Aussenfl.	Gotthelfstrasse 40C	3013	Bern	Alleineigentum	5	1115	0.00	16'900.00	60'300.00	0.00	0.00
Schulen	Schule Spitalacker	1195G008	SP Spitalacker	Viktoriastrasse 58	3013	Bern	Alleineigentum	5	1116	0.00	20'900.00	0.00	0.00	0.00
Schulen	Schule Spitalacker	1195G006	VS Spitalacker	Viktoriastrasse 60	3013	Bern	Alleineigentum	5	1116	0.00	1'691'000.00	945'500.00	0.00	0.00
Schulen	Schule Stapfenacker	1136G001	VS Stapfenacker	Brünnenstrasse 40	3018	Bern	Alleineigentum	6	587	0.00	15'226'700.00	13'423'100.00	3'673'234.47	0.00
Schulen	Schule Stapfenacker	1136G002	VS Stapfenacker	Winterfeldweg 15	3018	Bern	Alleineigentum	6	587	0.00	3'984'900.00	1'557'500.00	0.00	11'723.73
Schulen	Schule Stapfenacker	1136G003	VS Stapfenacker Gerätelager	Winterfeldweg 15A	3018	Bern	Alleineigentum	6	212	0.00	25'000.00	35'400.00	0.00	1.00
Schulen	Schule Steckgut	1200G001	VS Steckgut	Lorrainestrasse 84	3014	Bern	Alleineigentum	5	1340	0.00	2'368'600.00	773'900.00	173'189.71	0.00
Schulen	Schule Stöckacker	1142G006	VS Stöckacker	Bienenstrasse 11	3018	Bern	Alleineigentum	6	3335	0.00	3'270'000.00	1'282'800.00	232'645.45	0.00
Schulen	Schule Stöckacker	1142G001	VS Stöckacker	Bienenstrasse 5	3018	Bern	Alleineigentum	6	3335	0.00	5'225'000.00	2'124'400.00	190'084.02	0.00
Schulen	Schule Stöckacker	1142G002	VS Stöckacker	Bienenstrasse 7	3018	Bern	Alleineigentum	6	3335	0.00	1'720'000.00	866'100.00	205'708.59	0.00
Schulen	Schule Stöckacker	1142G004	VS Stöckacker	Bienenstrasse 9	3018	Bern	Alleineigentum	6	3335	0.00	5'100'000.00	1'943'200.00	228'596.70	0.00
Schulen	Schule Stöckacker	1142G005	VS Stöckacker Gerätelager	Bienenstrasse 9A	3018	Bern	Alleineigentum	6	3335	0.00	85'700.00	29'400.00	0.00	0.00
Schulen	Schule Sulgenbach	1155G001	VS Sulgenbach	Eigerstrasse 38	3007	Bern	Alleineigentum	3	683	0.00	6'187'000.00	2'119'600.00	406'624.14	0.00
Schulen	Schule Sulgenbach	1155G003	VS Sulgenbach	Eigerstrasse 38C	3007	Bern	Alleineigentum	3	683	0.00	1'940'000.00	905'000.00	64'436.36	0.00
Schulen	Schule Sulgenbach	1155G004	VS Sulgenbach	Eigerstrasse 38D	3007	Bern	Alleineigentum	3	683	0.00	524'300.00	350'500.00	324'941.86	0.00
Schulen	Schule Tscharnergut	1132G001	VS Tscharnergut	Fellerstrasse 18	3027	Bern	Alleineigentum	6	436	0.00	22'000'000.00	14'078'500.00	3'607'198.83	0.00
Schulen	Schule Tscharnergut	1132G002	VS Tscharnergut	Fellerstrasse 20	3027	Bern	Alleineigentum	6	436	0.00	2'202'200.00	1'291'000.00	1'941'431.08	0.00
Schulen	Schule Tscharnergut	1132G004	VS Tscharnergut	Fellerstrasse 22	3027	Bern	Alleineigentum	6	436	0.00	6'880'200.00	3'873'900.00	269'784.36	0.00
Schulen	Schule Tscharnergut	1132G005	VS Tscharnergut	Fellerstrasse 24	3027	Bern	Alleineigentum	6	436	0.00	4'800'000.00	4'035'800.00	571'063.91	0.00
Schulen	Schule Tscharnergut	1132V002	Gymnastikhalle Tscharnergut	Waldmannstrasse 17A	3027	Bern	Alleineigentum	6	436	0.00	1'000.00	0.00	414'080.74	0.00
Schulen	Schule Tscharnergut	1132G007	Bibliothek	Waldmannstrasse 19	3027	Bern	Alleineigentum	6	436	0.00	564'000.00	465'700.00	36'687.97	0.00
Schulen	Schule Wankdorf	1010G001	VS Wankdorf	Morgartenstrasse 2	3014	Bern	Alleineigentum	5	2531	0.00	13'842'200.00	4'660'000.00	3'173'799.94	0.00
Schulen	Schule Wankdorf	1010G002	KG Wankdorf + BFH	Morgartenstrasse 2A	3014	Bern	Alleineigentum	5	2531	0.00	7'025'900.00	3'109'000.00	1'999'536.40	0.00
Schulen	Schule Wankdorf	1010G003	VS Turnhalle I-II	Morgartenstrasse 2B	3014	Bern	Alleineigentum	5	2531	0.00	7'200'000.00	3'494'900.00	1'366'230.42	0.00
Schulen	Schule Wankdorf	1010G004	VS Wankdorf BFH	Morgartenstrasse 2C	3014	Bern	Alleineigentum	5	2531	0.00	14'156'800.00	7'696'300.00	609'286.80	0.00
Schulen	Schule Winterhalde	1030G002	VS Winterhalde	Winterfeldweg 52	3018	Bern	Alleineigentum	6	2477	0.00	733'100.00	402'100.00	189'591.01	0.00
Schulen	Schule Wittigkofen	1201G001	VS Wittigkofen	Jupiterstrasse 35	3015	Bern	Alleineigentum	4	3851	0.00	10'151'100.00	5'843'400.00	1'953'434.50	0.00
Schulen	Schule Wylergut	1005G003	VS Wylergut	Dändlikerweg 60	3014	Bern	Alleineigentum	5	2059	0.00	6'429'100.00	2'552'100.00	1'188'856.48	0.00
Schulen	Schule/Altersheim Steigerhubel	1344G002	TH Steigerhubel	Steigerhubelstrasse 53	3008	Bern	Alleineigentum	3	1940	0.00	5'470'400.00	2'490'900.00	638'875.88	0.00
Schulen	Schule/Altersheim Steigerhubel	1344G003	VS Steigerhubel Pav. blau	Steigerhubelstrasse 55	3008	Bern	Alleineigentum	3	1940	0.00	1'466'300.00	892'200.00	697'437.62	0.00
Schulen	Schule/Altersheim Steigerhubel	1344G005	VS Steigerhubel Pav. grün	Steigerhubelstrasse 57	3008	Bern	Alleineigentum	3	1940	0.00	1'466'300.00	913'100.00	396'948.93	0.00
Schulen	Schule/Altersheim Steigerhubel	1344G006	VS Steigerhubel Pav. rot	Steigerhubelstrasse 59	3008	Bern	Alleineigentum	3	1940	0.00	1'466'300.00	913'100.00	344'36.07	0.00
Schulen	Schule/Altersheim Steigerhubel	1344G007	VS Steigerhubel Pav. gelb	Steigerhubelstrasse 61	3008	Bern	Alleineigentum	3	1940	0.00	1'466'300.00	933'900.00	317'712.24	0.00
Schulen	Spielplatz Spitalacker	1196G001	VS Spitalacker	Gotthelfstrasse 6	3013	Bern	Alleineigentum	5	1891	0.00	73'300.00	22'100.00	0.00	0.00
Schulen	Sportplatz Altenberg	1074G001	TH Altenberg	Altenbergstrasse 39	3013	Bern	Alleineigentum	5	1085	0.00	5'100'000.00	2'271'000.00	242'549.36	0.00
Schulen	Sportplatz Beaulieustrasse	1138G001	SP Beaulieustrasse	Beaulieustrasse 55	3012	Bern	Zumiete	2	2353	0.00	0.00	0.00	0.00	0.00
Schulen	Sportplatz Fischermätteli	1156G001	SP Fischermätteli	Weissensteinstrasse 34	3008	Bern	Alleineigentum	3	1620	0.00	3'609'300.00	1'259'200.00	216'332.40	0.00
Schulen	Tagesschule Wylergut	1537G001	ZM TS Wylergut	Dändlikerrain 3	3014	Bern	Zumiete	5	2229	0.00	0.00	0.00	0.00	0.00
Schulen	VS Schifflaube 52	1513G001	VS Schifflaube 52	Schifflaube 52	3011	Bern	Zumiete	1	349	0.00	0.00	0.00	0.00	0.00
Schulen	Zielerstrasse 62	1450G002	TH Philosophenweg	Philosophenweg 22	3007	Bern	Stockwerkeigentum	3	4013-1	0.00	13'761'900.00	1'371'300.00	679'376.00	0.00
Kindergärten / KITA		1659G001	ZM KG Chinderchübu	Sulgenbachstrasse 5a	3007	Bern	Zumiete			0.00	0.00	0.00	0.00	0.00
Kindergärten / KITA	Aussenwohngruppe Kita	1594G001	ZM KITA Ausserholligen	Freiburgstrasse 102	3008	Bern	Zumiete	3	3323	0.00	0.00	0.00	0.00	0.00
Kindergärten / KITA	Breitschträf	1052G001	LV TS Breitenrain	Breitenrainplatz 27	3014	Bern	Alleineigentum	5	280	0.00	1'861'000.00	854'000.00	1'737'285.29	0.00
Kindergärten / KITA	Breitschträf	1052V001	Breitenrainplatz 27 Wohnungen	Breitenrainplatz 27	3014	Bern	Alleineigentum	5	280	0.00	0.00	0.00	0.00	0.00
Kindergärten / KITA	Brünnengut	1188G008	TAGI Brünnen	Brünnenstrasse 4	3027	Bern	Alleineigentum	6	4242	0.00	4'000'000.00	315'100.00	3'388'202.65	0.00
Kindergärten / KITA	Brünnengut	1188G007	Brünnenstrasse 4A	Brünnenstrasse 4A	3027	Bern	Alleineigentum	6	4242	0.00	16'900.00	6'100.00	0.00	0.00
Kindergärten / KITA	Freieckweg 2	1346G001	Tagi Freieck	Freieckweg 2	3018	Bern	Alleineigentum	6	624	0.00	1'600'000.00	247'600.00	923'047.66	0.00
Kindergärten / KITA	KG Friedensstrasse 9	1644G001	ZM KG Friedensstrasse	Friedensstrasse 9	3007	Bern	Zumiete			0.00	0.00	0.00	0.00	0.00
Kindergärten / KITA	KG Gäbelbach	1554G001	ZM KG Gäbelbach 1+2	Weiermattstrasse 3	3027	Bern	Zumiete	6	4185	0.00	0.00	0.00	0.00	0.00
Kindergärten / KITA	KG Rappardhaus	1553G001	ZM KG Weissenstein	Rappardplatz 1	3008	Bern	Zumiete	3	4052	0.00	0.00	0.00	0.00	0.00
Kindergärten / KITA	Kindergarten Aaregg	1064G001	KITA Aaregg	Oberer Aareggweg 51	3004	Bern	Alleineigentum	2	2201	0.00	2'490'000.00	1'239'600.00	320'990.22	0.00
Kindergärten / KITA	Kindergarten Aaregg	1064G002	KG Aaregg	Oberer Aareggweg 51A	3004	Bern	Alleineigentum	2	2201	0.00	1'000.00	0.00	0.00	0.00
Kindergärten / KITA	Kindergarten Aarhof	1425G001	ZM KG Aarhof	Langmauerweg 110	3011	Bern	Zumiete	1	695	0.00	0.00	529'600.00	0.00	0.00
Kindergärten / KITA	Kindergarten Baumgarten	1024G001	KG Baumgarten	Nussbaumstrasse 32A	3006	Bern	Alleineigentum	4	4322	0.00	545'300.00	440'700.00	319'259.86	0.00
Kindergärten / KITA	Kindergarten Bethlehemacker	1131G002	KG Bethlehemacker 1-4	Kasparstrasse 15B	3027	Bern	Alleineigentum	6	4036	0.00	790'000.00	358'300.00	110'370.80	0.00
Kindergärten / KITA	Kindergarten Bethlehemacker	1131G001	KG Bethlehemacker 1-4	Kasparstrasse 15C	3027	Bern	Alleineigentum	6	4036	0.00	790'000.00	436'400.00	110'370.80	0.00
Kindergärten / KITA	Kindergarten Bonstettenstrasse	1124G001	KG Bonstettenstrasse	Bonstettenstrasse 16A	3012	Bern	Alleineigentum	2	1222	0.00	415'000.00	222'100.00	0.00	0.00
Kindergärten / KITA	Kindergarten Bonstettenstrasse	1124G002	KG Bonstettenstrasse Geräter.	Bonstettenstrasse 16B	3012	Bern	Alleineigentum	2	1222	0.00	1'000.00	0.00	0.00	0.00
Kindergärten / KITA	Kindergarten Breitfeld	1379G001	KG Breitfeld 1+2	Wylerfeldstrasse 23	3014	Bern	Alleineigentum	5	1642	0.00	1'127'900.00	288'700.00	81'567.30	0.00
Kindergärten / KITA	Kindergarten Bridelstrasse	1070G001	KG Bridelstrasse 1+2	Bridelstrasse 55	3008	Bern	Alleineigentum	3	3529	0.00	1'270'000.00	444'300.00	408'472.54	0.00
Kindergärten / KITA	Kindergarten Bubenbergrain	1400G001	ZM KG Sprachheilschule	Bubenbergrain 17	3011	Bern	Zumiete	1	1304	0.00	0.00	0.00	0.00	0.00
Kindergärten / KITA	Kindergarten Bürengut	1068G001	KG Bürenpark 1 + 2	Bürenstrasse 26	3007	Bern	Alleineigentum	3	3183	0.00	2'200'000.00	256'200.00	62'907.90	0.00
Kindergärten / KITA	Kindergarten Dählhölzli	1004G001	KG Dählhölzli 1+2	Thormannstrasse 80	3005	Bern	Alleineigentum	4	3196	0.00	958'700.00	318'700.00	0.00	0.00
Kindergärten / KITA	Kindergarten Dalmaziquali	1072G001	KG Dalmaziquali	Dalmaziquali 91	3005	Bern	Alleineigentum	4	43	0.00	648'600.00	256'600.00	0.00	0.00
Kindergärten / KITA	Kindergarten Depotstrasse	1126G001	KG Depotstrasse	Depotstrasse 40	3012	Bern	Alleineigentum	2	1896	0.00	451'100.00	206'600.00	0.00	0.00
Kindergärten / KITA	Kindergarten Egelgasse	1015G001	KG Egelsee 2	Egelgasse 50	3006	Bern	Alleineigentum	4	2428	0.00	462'500.00	257'100.00	0.00	0.00
Kindergärten / KITA	Kindergarten Egelgasse	1015G002	KG Egelsee 1	Segantinistrasse 5	3006	Bern	Alleineigentum	4	2429	0.00	676'700.00	367'300.00	4741.10	0.00
Kindergärten / KITA	Kindergarten Eifenau	1199G001	KG Eifenau 1	Kistlerweg 20	3006	Bern	Alleineigentum	4	2118	0.00	406'000.00	207'100.00	42'465.00	0.00

Kategorie	Abrechnungskreis	Bezeichnung	Gebäude	Bezeichnung	Strasse	PLZ	Ortschaft	Rechtsform	Kreis	Parzelle-Nr.	Parzellengrösse m2	GVB-Wert CHF	Amtlicher Wert CHF	Buchwert CHF
Kindergärten / KITA	Kindergarten	Fellergut 1+3	1145G001	KG Fellergut 1+3	Stapfenstrasse 41	3018	Bern	Alleineigentum	6	3884	0.00	958'700.00	537'200.00	642'300.97
Kindergärten / KITA	Kindergarten	Fellergut 2	1146G001	KG Fellergut 2	Bümpfizstrasse 86	3018	Bern	Alleineigentum	6	3886	0.00	625'000.00	365'900.00	359'659.50
Kindergärten / KITA	Kindergarten	Florastrasse	1071G001	KG Florastrasse	Florastrasse 11	3005	Bern	Alleineigentum	4	28	0.00	789'500.00	448'200.00	111'879.65
Kindergärten / KITA	Kindergarten	Fricktreppe	1061G003	KG Fricktreppe	Fricktreppe 13	3011	Bern	Alleineigentum	1	674	0.00	473'700.00	55'300.00	127'690.02
Kindergärten / KITA	Kindergarten	Hohllebi	1075G001	KG Hohllebi	Freiburgstrasse 457	3018	Bern	Alleineigentum	6	2733	0.00	2'150'000.00	1'049'900.00	16'670.85
Kindergärten / KITA	Kindergarten	Holenacker 1	1148G001	ZM KG Holenacker 2	Holenackerstrasse 11	3027	Bern	Zumiete	6	4187	0.00	0.00	0.00	0.00
Kindergärten / KITA	Kindergarten	Holenacker 2	1037G001	KG Holenacker 1	Gäbelbachstrasse 12	3027	Bern	Alleineigentum	6	4583	0.00	963'000.00	943'100.00	1'014'303.49
Kindergärten / KITA	Kindergarten	Holenacker 2	1037G002	TAGI Holenacker kiTAKI	Gäbelbachstrasse 14	3027	Bern	Alleineigentum	6	4583	0.00	1'350'000.00	1'489'700.00	648'328.08
Kindergärten / KITA	Kindergarten	Holenacker 2	1037G003	KITA Holenacker kitaKI	Gäbelbachstrasse 16	3027	Bern	Alleineigentum	6	4583	0.00	2'007'000.00	2'092'100.00	931'975.24
Kindergärten / KITA	Kindergarten	Kirchacker	1031G001	KG Kirchacker 1	Benteliweg 21	3018	Bern	Alleineigentum	6	2700	0.00	456'000.00	188'000.00	224'065.63
Kindergärten / KITA	Kindergarten	Kirchacker	1031G002	KG Kirchacker 2	Benteliweg 23	3018	Bern	Alleineigentum	6	2700	0.00	564'000.00	211'500.00	224'159.63
Kindergärten / KITA	Kindergarten	Kleefeld 3	1036G001	KG Kleefeld 3	Mädrgutstrasse 97	3018	Bern	Alleineigentum	6	3952	0.00	507'500.00	236'100.00	24'082.75
Kindergärten / KITA	Kindergarten	kleine Allmend	1019G001	KG Kleine Allmend	Burgdorfhholzstrasse 41	3006	Bern	Alleineigentum	4	2947	0.00	845'900.00	331'300.00	0.00
Kindergärten / KITA	Kindergarten	Merzenacker	1206G001	KG Merzenacker	Merzenacker 12	3006	Bern	Zumiete	4	4007	0.00	0.00	0.00	0.00
Kindergärten / KITA	Kindergarten	Mindstrasse	1163G001	ZM KG Muriwald	Mindstrasse 3	3006	Bern	Zumiete	4	1467	0.00	0.00	0.00	0.00
Kindergärten / KITA	Kindergarten	Neufeld 1-3	1226G002	KG Neufeld 2+3	Neufeldstrasse 10	3012	Bern	Alleineigentum	2	755	0.00	958'700.00	390'000.00	154'014.75
Kindergärten / KITA	Kindergarten	Neufeld 1-3	1226G003	KG Neufeldstrasse Geräteraum	Neufeldstrasse 10A	3012	Bern	Alleineigentum	2	755	0.00	22'500.00	6'500.00	0.00
Kindergärten / KITA	Kindergarten	Neufeld 1-3	1226G004	KG Neufeldstrasse Geräteraum	Neufeldstrasse 10B	3012	Bern	Alleineigentum	2	755	0.00	20'000.00	0.00	0.00
Kindergärten / KITA	Kindergarten	Neufeld 1-3	1226G001	KG Neufeld 1	Neufeldstrasse 8	3012	Bern	Alleineigentum	2	1361	0.00	507'500.00	165'500.00	34'181.65
Kindergärten / KITA	Kindergarten	Oberbottigen	1395G001	ZM KG Oberbottigen	Benteliweg 22	3019	Oberbottigen	Zumiete	6	4064	0.00	0.00	0.00	0.00
Kindergärten / KITA	Kindergarten	Rossfeld 1+2	1063G001	KG Rossfeld 1+2	Rossfeldstrasse 61	3004	Bern	Alleineigentum	2	1934	0.00	924'900.00	490'800.00	53'847.05
Kindergärten / KITA	Kindergarten	Rossfeld 1+2	1063V001	KG: Weichgrube	Rossfeldstrasse 61	3004	Bern	Alleineigentum	2	1934	0.00	0.00	0.00	0.00
Kindergärten / KITA	Kindergarten	Sandrainstrasse	1427G001	KG Kindergarten Schönau	Sandrainstrasse 62	3007	Bern	Zumiete	3	939	0.00	0.00	0.00	0.00
Kindergärten / KITA	Kindergarten	Sandrainstrasse	1427V001	KG Schönau Flächenmiete	Sandrainstrasse 62	3007	Bern	Alleineigentum	3	939	0.00	0.00	0.00	0.00
Kindergärten / KITA	Kindergarten	Schlossmatt 1+2	1129G002	KG Schlossmatt 1+2	Schlossmattstrasse 7	3008	Bern	Alleineigentum	3	3091	0.00	845'900.00	407'600.00	0.00
Kindergärten / KITA	Kindergarten	Schöngrün	1205G001	ZM KG Schöngrün	Traffeletweg 3	3006	Bern	Zumiete	4	3227	0.00	0.00	0.00	0.00
Kindergärten / KITA	Kindergarten	Schwabgut	1034G001	KG Schwabgut 1+2	Keltenstrasse 38	3018	Bern	Alleineigentum	6	3662	0.00	1'060'200.00	487'300.00	129'022.12
Kindergärten / KITA	Kindergarten	Schwabstrasse	1421G001	ZM KG Bümpfiz Nord	Schwabstrasse 10	3018	Bern	Zumiete	6	3837	0.00	0.00	0.00	0.00
Kindergärten / KITA	Kindergarten	Spitalacker 1+2	1197G001	KG Spitalacker 1+2	Spitalackerstrasse 34	3013	Bern	Alleineigentum	5	1990	0.00	1'353'500.00	474'900.00	0.00
Kindergärten / KITA	Kindergarten	Steinhölzli	1381G001	KG Steinhölzli 2	Goumoënsstrasse 46	3007	Bern	Alleineigentum	3	920	0.00	507'500.00	224'800.00	0.00
Kindergärten / KITA	Kindergarten	Steinhölzli	1381G002	KG Steinhölzli 1	Goumoënsstrasse 48	3007	Bern	Alleineigentum	3	920	0.00	535'800.00	249'700.00	16'562.24
Kindergärten / KITA	Kindergarten	Stöckacker	1140G001	KG Stöckacker	Langobardenstrasse 15	3018	Bern	Baurecht	6	2835	0.00	1'030'700.00	436'900.00	74'027.80
Kindergärten / KITA	Kindergarten	Tschamergut	1032G001	KITA Tschamergut	Waldmannstrasse 33	3027	Bern	Alleineigentum	6	3341	0.00	3'000'000.00	1'599'900.00	254'888.75
Kindergärten / KITA	Kindergarten	Tschamergut 1+4	1032G002	KG Tschamergut 1	Waldmannstrasse 35	3027	Bern	Alleineigentum	6	3341	0.00	845'900.00	457'000.00	825'893.05
Kindergärten / KITA	Kindergarten	Tschamergut 2+3	1033G001	KG Tschamergut 2 + 3	Waldmannstrasse 49	3027	Bern	Alleineigentum	6	3606	0.00	1'130'000.00	435'700.00	827'943.96
Kindergärten / KITA	Kindergarten	Victoriastrasse	1204G001	KG Viktoria	Viktoriastrasse 71	3013	Bern	Zumiete	5	1113	0.00	0.00	0.00	0.00
Kindergärten / KITA	Kindergarten	Wylersstrasse	1023G002	KG Breitenrain 1+2	Wylersstrasse 23	3014	Bern	Alleineigentum	5	310	0.00	1'425'000.00	723'800.00	146'793.08
Kindergärten / KITA	Kindergarten	Wylersstrasse	1023G001	TAGI Breitenrain	Wylersstrasse 25	3014	Bern	Alleineigentum	5	310	0.00	1'900'000.00	698'600.00	1'303'440.08
Kindergärten / KITA	Kindergarten	Zelgstrasse	1137G002	KG Zelgstrasse 1	Bümpfizstrasse 44B	3027	Bern	Alleineigentum	6	2672	0.00	5'000.00	4'300.00	0.00
Kindergärten / KITA	Kindergarten	Zelgstrasse	1137G001	KG Zelgstrasse 1	Zelgstrasse 13	3027	Bern	Alleineigentum	6	2672	0.00	451'100.00	181'200.00	5'144.00
Kindergärten / KITA	Kindergarten	Zelgstrasse	1137G003	KG Zelgstrasse 2	Zelgstrasse 15	3027	Bern	Alleineigentum	6	1647	0.00	817'900.00	297'300.00	89'499.00
Kindergärten / KITA	KITA	Altenberg	1085G001	KITA Altenberg	Altenbergstrasse 9	3013	Bern	Alleineigentum	5	1146	0.00	2'100'000.00	735'200.00	341'120.00
Kindergärten / KITA	KITA	Ausserholligen	1082G001	KITA Ausserholligen	Krippenstrasse 28	3008	Bern	Alleineigentum	3	2692	0.00	1'691'900.00	633'000.00	95'969.20
Kindergärten / KITA	KITA	Matte	1079G001	KITA Matte	Badgasse 53	3011	Bern	Alleineigentum	1	327	0.00	3'200'000.00	1'366'100.00	470'637.40
Kindergärten / KITA	KITA	Spitalacker	1210G001	KITA Spitalacker	Blumenbergstrasse 48	3013	Bern	Alleineigentum	5	322	0.00	1'091'200.00	936'400.00	1'676'661.50
Kindergärten / KITA	KITA	Spitalacker	1210G002	KITA Spitalacker	Blumenbergstrasse 48P	3013	Bern	Alleineigentum	5	322	0.00	11'300.00	0.00	1.00
Kindergärten / KITA	KITA	Statthalter	1087G001	KITA Statthalter	Statthalterstrasse 10	3018	Bern	Alleineigentum	6	2885	0.00	3'300'000.00	2'928'100.00	832'685.46
Kindergärten / KITA	KITA	Stockerenweg	1413G001	ZM KITA Kinderhaus Breitenrain	Stockerenweg 6	3014	Bern	Zumiete	5	154	0.00	0.00	0.00	0.00
Kindergärten / KITA	KITA	Wylersstrasse	1086G001	KITA Wylers	Wylerringstrasse 52	3014	Bern	Alleineigentum	5	1904	0.00	2'030'200.00	776'800.00	106'241.60
Kindergärten / KITA	KITA	Muristrasse	1573G001	KITA Muristrasse	Muristrasse 39	3006	Bern	Alleineigentum	4	1668	0.00	1'691'900.00	791'400.00	806'148.30
Kindergärten / KITA	KITA	Randweg	1578G001	ZM TAGI Lorraine	Randweg 15	3013	Bern	Zumiete	5	2722	0.00	0.00	0.00	0.00
Kindergärten / KITA	KITA	Reichenbachstrasse	1629G001	ZM TS und KG Rossfeld	Reichenbachstrasse 118	3004	Bern	Zumiete	2	2354	0.00	0.00	16'172'000.00	173'088.19
Kindergärten / KITA	KITA	Schönberg-Ost	1586G001	ZM KITA Schönberg-Ost	Brechbühlerstrasse 2	3006	Bern	Zumiete	4	4391	0.00	0.00	0.00	0.00
Kindergärten / KITA	Schule	Bitzium	1002G002	KG Bitzium 2	Haspelweg 49	3006	Bern	Eigentum auf fremdem Grundstück	4	1828	0.00	1'750'000.00	109'400.00	2'020'964.52
Kindergärten / KITA	Schule	Bitzium	1002G005	KG Haspelweg I + II	Haspelweg 49	3006	Bern	Eigentum auf fremdem Grundstück	4	1828	0.00	0.00	0.00	0.00
Kindergärten / KITA	Schule	Brünnen	1150G005	KITA Gäbelbach	Brünnenstrasse 15D	3027	Bern	Alleineigentum	6	4735	0.00	620'400.00	309'100.00	0.00
Kindergärten / KITA	Schule	Brünnen	1150G006	KITA Gäbelbach	Brünnenstrasse 15E	3027	Bern	Alleineigentum	6	4735	0.00	620'400.00	309'100.00	0.00
Kindergärten / KITA	Schule	Brünnen	1150G007	KITA Gäbelbach	Brünnenstrasse 15F	3027	Bern	Alleineigentum	6	4735	0.00	620'400.00	309'100.00	0.00
Kindergärten / KITA	Schule	Brunnmatt	1230G004	KG Brunnenhaus	Brunnmattstrasse 10	3007	Bern	Alleineigentum	3	452	0.00	1'240'700.00	630'400.00	247'39.23
Kindergärten / KITA	Schule	Bümpfiz Dorf	1133G001	TAGI Kinderhaus Bümpfiz	Bümpfizstrasse 92	3018	Bern	Alleineigentum	6	438	0.00	1'489'100.00	750'800.00	0.00
Kindergärten / KITA	Schule	Burgfeld	1018G001	VS Burgfeld	Biderstrasse 22	3006	Bern	Alleineigentum	4	3050	0.00	1'015'100.00	353'900.00	86'076.61
Kindergärten / KITA	Schule	Hochfeld	1008G008	KG Hochfeld 1+2	Hochfeldstrasse 48	3012	Bern	Alleineigentum	2	1179	0.00	958'700.00	481'000.00	80'143.60
Kindergärten / KITA	Schule	Kleefeld	1147G008	KG Kleefeld 1	Rehagstrasse 41A	3018	Bern	Alleineigentum	6	3950	0.00	507'500.00	244'100.00	28'022.71
Kindergärten / KITA	Schule	Lorraine	1022G004	TAGI Lorraine	Lorrainestrasse 41	3013	Bern	Alleineigentum	5	1435	0.00	80'000.00	141'000.00	48'028.60
Kindergärten / KITA	Schule	Lorraine	1022G005	TAGI Lorraine	Lorrainestrasse 43	3013	Bern	Alleineigentum	5	1435	0.00	900'000.00	617'800.00	736'086.52
Kindergärten / KITA	Schule	Lorraine	1022G007	TAGI Lorraine	Lorrainestrasse 49	3013	Bern	Alleineigentum	5	1354	0.00	744'400.00	150'800.00	1.00
Kindergärten / KITA	Schule	Lorraine	1022G008	TAGI Lorrainestrasse	Lorrainestrasse 49A	3013	Bern	Alleineigentum	5	1354	0.00	28'200.00	3'400.00	1.00
Kindergärten / KITA	Schule	Lorraine	1022G010	TAGI Lorraine	Lorrainestrasse 60	3013	Bern	Alleineigentum	5	1501	0.00	1'400'000.00	270'000.00	1'306'835.20

Kategorie	Abrechnungskreis	Bezeichnung	Gebäude	Bezeichnung	Strasse	PLZ	Ortschaft	Rechtsform	Kreis	Parzelle-Nr.	Parzellengrösse m2	GVB-Wert CHF	Amtlicher Wert CHF	Buchwert CHF
Kindergärten / KITA	Schule Manuel	1007G009	KG Manuel 1+2	Schildknechtstrasse 9	3006	Bern	Alleineigentum		4	3000	0.00	1'333'800.00	975'400.00	224'677.30
Kindergärten / KITA	Schule Markus	1021G002	KG Tellstrasse	Tellstrasse 27	3014	Bern	Alleineigentum		5	2451	0.00	428'600.00	154'900.00	22'076.11
Kindergärten / KITA	Schule Markus	1021G003	KG Tellstrasse	Tellstrasse 29	3014	Bern	Alleineigentum		5	2451	0.00	383'500.00	136'900.00	22'076.12
Kindergärten / KITA	Schule Muesmatt	1426G003	ZM KG Muesmatt Pavillon	Muesmattstrasse 27Q	3012	Bern	Zumiete				0.00	0.00	0.00	0.00
Kindergärten / KITA	Schule Steckgut	1200G002	KITA Lorraine	Lorrainestrasse 80	3014	Bern	Alleineigentum		5	1510	0.00	1'992'400.00	637'500.00	486'037.25
Kindergärten / KITA	Schule Sulgenbach	1155G002	KG Sulgenbach 1 + 2	Eigerstrasse 38A	3007	Bern	Alleineigentum		3	683	0.00	524'300.00	200'300.00	54'466.40
Kindergärten / KITA	Schule Tschamergut	1132G008	TAGI Tschamergut	Waldmannstrasse 19A	3027	Bern	Alleineigentum		6	436	0.00	2'255'900.00	1'608'500.00	365'771.17
Kindergärten / KITA	Schule Winterhalde	1030G001	KG Winterhalde	Winterfeldweg 44	3018	Bern	Alleineigentum		6	2477	0.00	565'000.00	201'200.00	252'846.78
Kindergärten / KITA	Schule Wylergut	1005G001	KG Wylergut 2	Dändlikerweg 46	3014	Bern	Alleineigentum		5	2059	0.00	564'000.00	202'300.00	0.00
Kindergärten / KITA	Schule Wylergut	1005G002	KG Wylergut 1	Dändlikerweg 48	3014	Bern	Alleineigentum		5	2059	0.00	564'000.00	224'700.00	0.00
Kindergärten / KITA	Schule/Altersheim Steigerhubel	1344G008	KG Steigerhubel 1+2	Steigerhubelstrasse 63	3008	Bern	Alleineigentum		3	1940	0.00	710'600.00	344'100.00	114'611.04
Kindergärten / KITA	Spielplatz Spitalacker	1196G002	KG Spitalacker 3	Gothelfstrasse 12	3013	Bern	Alleineigentum		5	1891	0.00	680'000.00	477'500.00	637'093.70
Kindergärten / KITA	STOWE-Einheit Kita mit PP	1588G001	KITA Brünen	Colombstrasse 27	3027	Bern	Stockwerkeigentum		6	4752-17	0.00	398'145.00	308'220.00	373'296.05
Kindergärten / KITA	TAGI Alleeweg	1412G001	TAGI Murifeld	Alleeweg 12	3006	Bern	Alleineigentum		4	1371	0.00	845'900.00	490'700.00	1'357'687.28
Kindergärten / KITA	TAGI Alleeweg	1412G003	TAGI Murifeld	Alleeweg 12b	3006	Bern	Alleineigentum		4	1371	0.00	23'400.00	7'300.00	0.00
Kindergärten / KITA	TAGI Enge	1407G001	ZM TAGI Engehalbinsel	Reichenbachstrasse 78	3004	Bern	Zumiete		2	1672	0.00	0.00	0.00	0.00
Kindergärten / KITA	TAGI Jupiterstrasse	1368G001	ZM TAGI Wittigkofen	Jupiterstrasse 1	3014	Bern	Zumiete		4	3780	0.00	0.00	0.00	0.00
Kindergärten / KITA	TAGI Kleefeld	1211G001	Mädertgutstrasse 62	Mädertgutstrasse 62	3018	Bern	Alleineigentum		6	730	0.00	250'000.00	297'100.00	0.00
Kindergärten / KITA	TAGI Länggasse	1408G001	ZM TAGI Länggasse	Länggassstrasse 62	3012	Bern	Zumiete		2	760	0.00	0.00	0.00	0.00
Kindergärten / KITA	TAGI Weissenstein	1081G001	TAGI Weissenstein	Weissensteinstrasse 47	3007	Bern	Alleineigentum		3	1304	0.00	740'000.00	640'600.00	421'198.00
Kindergärten / KITA	ZM KG Kirchbergerstrasse	1652G001	ZM KG Kirchbergerstrasse	Kirchbergerstrasse 51	3008	Bern	Zumiete		3	1690	0.00	0.00	0.00	0.00
Sportbauten	50m Schwimmhalle	1657G001	50m Schwimmhalle	Machbarkeitsstudie	3000	Bern	Alleineigentum				0.00	0.00	0.00	0.00
Sportbauten	Camping Eichholz	1349G001	Camping Eichholz Nassräume	Strandweg 41	3084	Wabern	Alleineigentum			3281	0.00	780'000.00	574'100.00	732'174.72
Sportbauten	Camping Eichholz	1349G002	Camping Eichholz Zimmer 1 - 5	Strandweg 43	3084	Wabern	Alleineigentum			3281	0.00	200'000.00	147'200.00	182'376.32
Sportbauten	Camping Eichholz	1349G003	Camping Eichholz Restaurant	Strandweg 45	3084	Wabern	Alleineigentum			3281	0.00	580'000.00	384'600.00	0.00
Sportbauten	Camping Eichholz	1349G007	Camping Eichholz Zimmer 6 - 10	Strandweg 47	3084	Wabern	Alleineigentum			3281	0.00	200'000.00	195'600.00	182'376.32
Sportbauten	Camping Eichholz	1349G004	Camping Eichholz Dienstwohnung	Strandweg 49	3084	Wabern	Alleineigentum			3281	0.00	600'000.00	581'900.00	563'534.68
Sportbauten	Camping Eichholz	1349G005	Camping Eichholz Gerätehaus	Strandweg 51	3084	Wabern	Alleineigentum			3281	0.00	67'600.00	3'400.00	0.00
Sportbauten	Hallenbad Maulbeer	1116G001	EW Hirschengraben Hallenbad	Maulbeerstrasse 14	3011	Bern	Alleineigentum		3	144	0.00	15'790'700.00	8'102'200.00	3'577'741.98
Sportbauten	Ka-We-De	1118V001	EW KA-WE-DE	Jubiläumsstrasse	3005	Bern	Alleineigentum		4	2208	0.00	0.00	0.00	0.00
Sportbauten	Ka-We-De	1118G001	EW KA-WE-DE Hauptgebäude	Jubiläumsstrasse 101	3005	Bern	Alleineigentum		4	2208	0.00	21'218'800.00	17'002'800.00	6'499'741.19
Sportbauten	Ka-We-De	1118G002	EW KA-WE-DE Garage Eismaschine	Jubiläumsstrasse 101A	3005	Bern	Alleineigentum		4	2208	0.00	152'300.00	84'200.00	0.00
Sportbauten	Ka-We-De	1118G003	EW KA-WE-DE Pumpenhaus	Jubiläumsstrasse 101B	3005	Bern	Alleineigentum		4	2639	0.00	84'900.00	0.00	0.00
Sportbauten	Ka-We-De	1118G004	EW KA-WE-DE Umkleidekabinen	Jubiläumsstrasse 101C	3005	Bern	Alleineigentum		4	2208	0.00	150'000.00	66'300.00	0.00
Sportbauten	Ka-We-De	1118G005	EW KA-WE-DE Umkleidekabinen	Jubiläumsstrasse 101D	3005	Bern	Alleineigentum		4	2208	0.00	50'000.00	18'200.00	0.00
Sportbauten	Kindergarten Dalmaziquai	1072G003	Dalmaziquai 111A	Dalmaziquai 111A	3005	Bern	Alleineigentum		4	43	0.00	178'300.00	66'200.00	0.00
Sportbauten	Lorrainebad	1120V001	EW Lorrainebad	Uferweg	3013	Bern	Alleineigentum		5	1459	0.00	0.00	0.00	0.00
Sportbauten	Lorrainebad	1120G002	EW Lorrainebad Umkleidekabine	Uferweg 70A	3013	Bern	Alleineigentum		5	1459	0.00	209'700.00	75'200.00	146'915.57
Sportbauten	Lorrainebad	1120G003	EW Lorrainebad Umkleidekabine	Uferweg 70B	3013	Bern	Alleineigentum		5	1459	0.00	83'900.00	36'700.00	95'063.31
Sportbauten	Lorrainebad	1120G004	EW Lorrainebad Umkleidekabine	Uferweg 70C	3013	Bern	Alleineigentum		5	1459	0.00	125'800.00	51'100.00	120'989.94
Sportbauten	Lorrainebad	1120G005	EW Lorrainebad Umkleidekabine	Uferweg 70D	3013	Bern	Alleineigentum		5	1459	0.00	157'300.00	61'000.00	198'768.83
Sportbauten	Lorrainebad	1120G006	EW Lorrainebad Umkleidekabine	Uferweg 70E	3013	Bern	Alleineigentum		5	1459	0.00	209'700.00	110'000.00	60'494.47
Sportbauten	Lorrainebad	1120G007	EW Lorrainebad Umkleidekabine	Uferweg 70F	3013	Bern	Alleineigentum		5	1459	0.00	209'700.00	52'100.00	0.00
Sportbauten	Marzililbad	1117G010	EW Aarstrasse Dienstgebäude	Aarstrasse 111	3005	Bern	Alleineigentum		3	645	0.00	1'034'600.00	458'000.00	0.00
Sportbauten	Marzililbad	1117G011	EW Aarstrasse Umkleidekabinen	Aarstrasse 111A	3005	Bern	Alleineigentum		3	645	0.00	485'000.00	173'100.00	0.00
Sportbauten	Marzililbad	1117G012	EW Aarstrasse Duschen bei Aare	Aarstrasse 111B	3005	Bern	Alleineigentum		3	645	0.00	39'400.00	13'100.00	0.00
Sportbauten	Marzililbad	1117V001	EW Marzililstrasse	Marzililstrasse	3005	Bern	Alleineigentum		3	645	0.00	2'300'000.00	0.00	0.00
Sportbauten	Marzililbad	1117G002	EW Marzililstrasse Umkleidekab.	Marzililstrasse 29A	3005	Bern	Alleineigentum		3	645	0.00	125'800.00	186'700.00	0.00
Sportbauten	Marzililbad	1117G003	EW Marzililstrasse Umkleidekab.	Marzililstrasse 29B	3005	Bern	Alleineigentum		3	645	0.00	293'300.00	115'900.00	0.00
Sportbauten	Marzililbad	1117G004	EW Marzililstrasse Schliessf.	Marzililstrasse 29C	3005	Bern	Alleineigentum		3	645	0.00	60'900.00	12'800.00	0.00

Kategorie	Abrechnungskreis	Bezeichnung	Gebäude	Bezeichnung	Strasse	PLZ	Ortschaft	Rechtsform	Kreis	Parzelle-Nr.	Parzellengrösse m2	GVB-Wert CHF	Antlicher Wert CHF	Buchwert CHF
Sportbauten	Marzilibad		1117G005	EW Marzilibadstrasse Umkleidekab.	Marzilibadstrasse 29E	3005	Bern	Alleineigentum	3	645	0.00	473'700.00	0.00	0.00
Sportbauten	Marzilibad		1117G006	KG Marzilibad	Marzilibadstrasse 45	3005	Bern	Alleineigentum	3	645	0.00	660'000.00	283'800.00	0.00
Sportbauten	Marzilibad		1117G007	EW Marzilibadstrasse Umkleidekab.	Marzilibadstrasse 45A	3005	Bern	Alleineigentum	3	645	0.00	314'600.00	126'900.00	0.00
Sportbauten	Marzilibad		1117G008	EW Marzilibadstrasse Umkleidekab.	Marzilibadstrasse 45B	3005	Bern	Alleineigentum	3	645	0.00	121'900.00	28'900.00	0.00
Sportbauten	Marzilibad		1117G009	EW Marzilibadstrasse Umkleidekab.	Marzilibadstrasse 45C	3005	Bern	Alleineigentum	3	645	0.00	83'900.00	28'900.00	0.00
Sportbauten	Schule Spitalacker		1195G010	SP Spitalacker Clubhaus	Spitalackerstrasse 35	3013	Bern	Alleineigentum	5	1116	0.00	1'000.00	0.00	0.00
Sportbauten	Schule Spitalacker		1195G011	SP Spitalacker Geräte	Spitalackerstrasse 35A	3013	Bern	Alleineigentum	5	1116	0.00	20'000.00	0.00	0.00
Sportbauten	Schule Spitalacker		1195G009	SP Spitalacker Tribüne	Spitalackerstrasse 39	3013	Bern	Alleineigentum	5	1116	0.00	282'000.00	43'300.00	0.00
Sportbauten	Schule/Altersheim Steigerhubel		1344G004	SP Steigerhubel	Steigerhubelstrasse 55B	3008	Bern	Alleineigentum	3	1940	0.00	844'200.00	225'700.00	616'337.85
Sportbauten	Sportplatz Bodenweid		1026G001	SP Bodenweid Tribüne	Freiburgstrasse 201	3018	Bern	Alleineigentum	6	442	0.00	990'000.00	252'600.00	2'687'219.81
Sportbauten	Sportplatz Bodenweid		1026G005	SP Bodenweid Garage	Freiburgstrasse 201A	3018	Bern	Alleineigentum	6	442	0.00	0.00	0.00	0.00
Sportbauten	Sportplatz Bodenweid		1026G003	SP Bodenweid Geräteschopf	Freiburgstrasse 201B	3018	Bern	Alleineigentum	6	442	0.00	20'000.00	8'700.00	0.00
Sportbauten	Sportplatz Bodenweid		1026G006	SP Bodenweid Pumpenhaus	Freiburgstrasse 201C	3018	Bern	Alleineigentum	6	442	0.00	1'000.00	0.00	0.00
Sportbauten	Sportplatz Bodenweid		1026G004	SP Bodenweid Turnhalle	Freiburgstrasse 203	3018	Bern	Alleineigentum	6	442	0.00	3'383'700.00	1'866'500.00	0.00
Sportbauten	Sportplatz Holenacker		1149G001	SP Holenacker	Holenackerstrasse 32	3027	Bern	Stockwerkeigentum	6	4675-2	0.00	1'000.00	1'132'400.00	678'784.00
Sportbauten	Sportplatz Länggasse		1227G001	SP Länggasse	Neubrückstrasse 139	3012	Bern	Baurecht	2	761	0.00	293'300.00	203'200.00	43'143.90
Sportbauten	Sportplatz Länggasse		1227G002	Wohnhaus	Neubrückstrasse 147	3012	Bern	Baurecht	2	761	0.00	451'100.00	0.00	92'397.17
Sportbauten	Sportplatz Länggasse		1227G003	Tribüne	Neubrückstrasse 149	3012	Bern	Baurecht	2	761	0.00	7'393'000.00	0.00	1'813'305.74
Sportbauten	Sportplatz Länggasse		1227G004	Materialschopf	Neubrückstrasse 149A	3012	Bern	Baurecht	2	761	0.00	68'200.00	0.00	9'917.91
Sportbauten	Sportplatz Länggasse		1227G005	Geräteraum	Neubrückstrasse 149B	3012	Bern	Baurecht	2	761	0.00	68'200.00	0.00	8'088.40
Sportbauten	Sportplatz Länggasse		1227G006	Abortanlage	Neubrückstrasse 149C	3012	Bern	Baurecht	2	761	0.00	14'000.00	0.00	0.00
Sportbauten	Sportplatz Länggasse		1227G007	Kiosk/WC-Anlage	Neubrückstrasse 149D	3012	Bern	Baurecht	2	761	0.00	12'000.00	0.00	0.00
Sportbauten	Sportplatz Länggasse		1227G008	Gebäude	Neubrückstrasse 149E	3012	Bern	Baurecht	2	761	0.00	1'000.00	0.00	0.00
Sportbauten	Sportplatz Länggasse		1227G009	Schopf	Neubrückstrasse 149F	3012	Bern	Baurecht	2	761	0.00	41'900.00	0.00	6'092.45
Sportbauten	Sportplatz Länggasse		1227G010	Kühlräume	Neubrückstrasse 149G	3012	Bern	Baurecht	2	761	0.00	1'000.00	0.00	0.00
Sportbauten	Sportplatz Länggasse		1227G011	Pissoirgebäude	Neubrückstrasse 149H	3012	Bern	Baurecht	2	761	0.00	3'000.00	0.00	0.00
Sportbauten	Sportplatz Länggasse		1227G012	Unterirdisches Gebäude	Neubrückstrasse 149J	3012	Bern	Baurecht	2	761	0.00	1'000.00	0.00	0.00
Sportbauten	Sportplatz Lory		1088G001	SP Lory Garderobengebäude	Schlossstrasse 12	3008	Bern	Alleineigentum	3	2858	0.00	151'100.00	48'100.00	0.00
Sportbauten	Sportplatz Murfeld		1202G001	SP Murfeld	Jupiterstrasse 6	3015	Bern	Alleineigentum	4	3872	0.00	1'127'900.00	1'073'400.00	1'361'485.00
Sportbauten	Sportplatz Viererfeld		1229G001	SP Viererfeld	Studerstrasse 31	3004	Bern	Eigentum auf fremdem Grundstück	2	1192	0.00	270'700.00	79'900.00	0.00
Sportbauten	Sportplatz Wankdorf		1017G001	SP Wankdorf Sporthalle	Papiermühlestrasse 91	3014	Bern	Alleineigentum	5	3022	0.00	30'800'000.00	20'929'200.00	9'291'979.41
Sportbauten	Sportplatz Wankdorf		1017G002	SP Wankdorf Geräte	Papiermühlestrasse 91A	3014	Bern	Alleineigentum	5	3022	0.00	101'500.00	190'900.00	24'157.76
Sportbauten	Sportplatz Wankdorf		1017G003	SP Wankdorf Velo-Unterstand	Papiermühlestrasse 91B	3014	Bern	Alleineigentum	5	3022	0.00	45'100.00	76'800.00	32'208.34
Sportbauten	Sportplatz Wankdorf		1017G004	SP Wankdorf Garage-Tribüne	Papiermühlestrasse 91C	3014	Bern	Alleineigentum	5	3022	0.00	180'000.00	81'100.00	0.00
Sportbauten	Sportplatz Wankdorf		1017G005	SP Wankdorf Kiosk-Gar-Tribüne	Papiermühlestrasse 91D	3014	Bern	Alleineigentum	5	3022	0.00	120'000.00	54'000.00	0.00
Sportbauten	Sportplatz Wankdorf		1017G006	SP Wankdorf Leichtath-Tribüne	Papiermühlestrasse 91E	3014	Bern	Alleineigentum	5	3022	0.00	2'411'900.00	1'797'900.00	0.00
Sportbauten	Sportplatz Wankdorf		1017G007	SP Wankdorf Technik-Zentrale	Papiermühlestrasse 91F	3014	Bern	Alleineigentum	5	3022	0.00	33'000.00	50'200.00	0.00
Sportbauten	Sportplatz Weissenstein		1383G003	SP Weissenstein Wander Gardero	Schwarzenburgstrasse 76	3008	Bern	Baurecht	3	3646	0.00	1'174'500.00	0.00	222'135.96
Sportbauten	Sportplatz Weissenstein		1383G002	SP Weissenstein Garderobe	Somazzistrasse 18	3008	Bern	Baurecht	3	4017	0.00	1'945'200.00	757'600.00	2'348'969.35
Sportbauten	Sportplatz Weltpost		1623G001	SP Weltpost Garderobengebäude	Weltpoststrasse 1	3015	Bern	Zumiete	4	3806	0.00	0.00	0.00	0.00
Sportbauten	Sportplatz Wyler		1192G003	SP Wyler Geräte Toilette	Scheibenrain 50	3014	Bern	Eigentum auf fremdem Grundstück	5	2870	0.00	27'700.00	0.00	0.00
Sportbauten	Sportplatz Wyler		1192G001	SP Wyler Garderobe Tribüne	Scheibenstrasse 65B	3014	Bern	Alleineigentum	5	847	0.00	4'000'000.00	416'600.00	6'064'207.60
Sportbauten	Sportplatz Wyler		1192G002	SP Wyler Geräteraum	Scheibenstrasse 65D	3014	Bern	Eigentum auf fremdem Grundstück	5	851	0.00	50'000.00	16'400.00	0.00
Sportbauten	Sportplatz Wyssloch		1384G001	SP Wyssloch	Egelgasse 11	3006	Bern	Alleineigentum	4	2421	0.00	129'700.00	46'300.00	0.00
Sportbauten	Weyermannshaus		1121V001	EW Weyermannshaus	Stöckackerstrasse	3027	Bern	Alleineigentum	6	250	0.00	0.00	0.00	0.00
Sportbauten	Weyermannshaus		1121G002	EW Weyermannshaus DW	Stöckackerstrasse 11	3027	Bern	Alleineigentum	6	250	0.00	1'470'000.00	879'000.00	0.00
Sportbauten	Weyermannshaus		1121G003	EW Weyermannshaus WC	Stöckackerstrasse 11A	3027	Bern	Alleineigentum	6	250	0.00	1'000.00	0.00	0.00
Sportbauten	Weyermannshaus		1121G006	EW Weyermannshaus Garderobe	Stöckackerstrasse 13	3027	Bern	Alleineigentum	6	250	0.00	733'100.00	425'000.00	319'792.00
Sportbauten	Weyermannshaus		1121G004	EW Weyermannshaus Garderobenge	Stöckackerstrasse 15	3027	Bern	Alleineigentum	6	250	0.00	230'000.00	211'800.00	0.00
Sportbauten	Weyermannshaus		1121G005	EW Weyermannshaus Lagergebäude	Stöckackerstrasse 15A	3027	Bern	Alleineigentum	6	250	0.00	1'000.00	0.00	0.00

Kategorie	Abrechnungskreis	Bezeichnung	Gebäude	Bezeichnung	Strasse	PLZ	Ortschaft	Rechtsform	Kreis	Parzelle-Nr.	Parzellengrösse m2	GVB-Wert CHF	Amtlicher Wert CHF	Buchwert CHF
Sportbauten	Weyermannshaus		1121G001	EW Weyermannshaus Hauptgebäude	Stöckackerstrasse 9	3027	Bern	Alleineigentum	6	250	0.00	32'500'000.00	17'134'700.00	12'169'927.98
Sportbauten	Wylerbad		1119V002	EW Wylerbad	Scheibenstrasse	3014	Bern	Alleineigentum	5	847	0.00	0.00	0.00	0.00
Sportbauten	Wylerbad		1119G001	EW Wylerbad Garderobe	Scheibenstrasse 65	3014	Bern	Alleineigentum	5	847	0.00	11'279'100.00	3'016'700.00	104'621.99
Sportbauten	Wylerbad		1119G002	EW Wylerbad Garderobe	Scheibenstrasse 65A	3014	Bern	Alleineigentum	5	847	0.00	758'400.00	398'900.00	15'692.41
Sportbauten	Wylerbad		1119G003	EW Wylerbad Hallenbad	Scheibenstrasse 65C	3014	Bern	Alleineigentum	5	847	0.00	13'400'000.00	5'021'000.00	1'822'126.94
Kulturbauten / Kirchen	Alte Dampfzentrale		1042G001	Alte Dampfzentrale	Marzillistrasse 47	3005	Bern	Alleineigentum	3	602	0.00	10'600'000.00	2'231'200.00	4'976'462.76
Kulturbauten / Kirchen	Altes Schlachthaus		1038G001	Altes Schlachthaus	Rathausgasse 20	3011	Bern	Alleineigentum	1	445	0.00	3'500'000.00	752'200.00	915'031.81
Kulturbauten / Kirchen	Altes Schlachthaus		1038G002	Altes Schlachthaus	Rathausgasse 22	3011	Bern	Alleineigentum	1	443	0.00	3'500'000.00	675'100.00	184'883.92
Kulturbauten / Kirchen	Kirchen		1112V002	Münsterdach	Münstergasse 7	3000	Bern	Alleineigentum	1	673	0.00	1'000.00	0.00	179'001.37
Kulturbauten / Kirchen	Kirchen		1112V001	Nydeggkirche, Gebäudeteil	Nydegghof 2	3000	Bern	Alleineigentum	1	129	0.00	1'000.00	0.00	654'808.00
Kulturbauten / Kirchen	Kirchen		1112V003	Französische Kirche Geb.teil	Predigerstrasse 1	3000	Bern	Alleineigentum	1	813	0.00	1'000.00	0.00	490'909.00
Kulturbauten / Kirchen	Kirchen		1112V004	Heiliggeistkirche Gebäudeteil	Spitalgasse 44	3000	Bern	Alleineigentum	1	1094	0.00	1'000.00	0.00	0.00
Kulturbauten / Kirchen	PROGR		1589G001	ZM PROGR	Waisenhausplatz 30	3011	Bern	Zumiete	1	1529	0.00	0.00	0.00	0.00
Kulturbauten / Kirchen	Ruinen		1108G001	Römische Ruinen	Weichenbachstrasse 166	3004	Bern	Eigentum auf fremdem Grundstück	2	1305	0.00	101'500.00	0.00	0.00
Kulturbauten / Kirchen	Schule Laubegg		1003G001	Haus der Religionen	Laubeggstrasse 21	3006	Bern	Alleineigentum	4	1825	0.00	880'000.00	407'600.00	188'481.11
Kulturbauten / Kirchen	Schule Laubegg		1003G004	Haus der Religionen	Laubeggstrasse 21A	3006	Bern	Alleineigentum	4	1825	0.00	415'000.00	32'200.00	19'411.12
Kulturbauten / Kirchen	Stadttheater		1039G001	Stadttheater Hauptgebäude	Kornhausplatz 20	3011	Bern	Alleineigentum	1	830	0.00	120'000'000.00	26'807'490.00	6'315'612.00
Kulturbauten / Kirchen	Stadttheater		1039G002	Theaterstock	Nägeliqasse 1	3011	Bern	Alleineigentum	1	855	0.00	2'594'100.00	1'403'600.00	967'679.00
Kulturbauten / Kirchen	Stadttheater		1039G003	LV Alte Kornhauspost	Nägeliqasse 1A	3011	Bern	Stockwerkeigentum	1	856-1	0.00	629'190.00	1'462'770.00	3'341'934.50
Kulturbauten / Kirchen	Turmuhren und Geläute		1106V007	Kirche Bümpliz Geläute	Bernstrasse 85	3000	Bern	Alleineigentum	6	687	0.00	1'000.00	13'400.00	0.00
Kulturbauten / Kirchen	Turmuhren und Geläute		1106V005	Johanneskirche Geläute	Breitenrainstrasse 26	3000	Bern	Alleineigentum	5	103	0.00	1'000.00	0.00	0.00
Kulturbauten / Kirchen	Turmuhren und Geläute		1106V004	Petruskirche Geläute	Brunnademstrasse 40	3000	Bern	Alleineigentum	4	1007	0.00	1'000.00	0.00	0.00
Kulturbauten / Kirchen	Turmuhren und Geläute		1106V009	Kirche Bethlehem Geläute	Eymattstrasse 2B	3000	Bern	Alleineigentum	6	2782	0.00	1'000.00	0.00	0.00
Kulturbauten / Kirchen	Turmuhren und Geläute		1106V003	Pauluskirche Geläute	Freiestrasse 8	3000	Bern	Alleineigentum	2	442	0.00	1'000.00	0.00	0.00
Kulturbauten / Kirchen	Turmuhren und Geläute		1106V010	Friedenskirche Geläute	Friedenstrasse 9	3000	Bern	Alleineigentum	3	1609	0.00	1'000.00	0.00	0.00
Kulturbauten / Kirchen	Turmuhren und Geläute		1106V001	Nydeggkirche Geläute	Nydegghof 2	3000	Bern	Alleineigentum	1	129	0.00	1'000.00	0.00	0.00
Kulturbauten / Kirchen	Turmuhren und Geläute		1106V008	Kirche Oberbottigen Geläute	Oberbottigenweg 35	3000	Bern	Alleineigentum	6	1670	0.00	1'000.00	0.00	0.00
Kulturbauten / Kirchen	Turmuhren und Geläute		1106V002	Heiliggeistkirche Geläute	Spitalgasse 44	3000	Bern	Alleineigentum	1	1094	0.00	1'000.00	0.00	1'094'102.00
Kulturbauten / Kirchen	Turmuhren und Geläute		1106V006	Markuskirche Geläute	Tellstrasse 33	3000	Bern	Alleineigentum	5	2452	0.00	1'000.00	0.00	0.00
Kulturbauten / Kirchen	Zytlogge		1111G001	Zeitglockenturm	Bim Zytlogge 3	3011	Bern	Alleineigentum	1	693	0.00	6'541'900.00	2'294'500.00	98'255.81
Kulturbauten / Kirchen	Zytlogge		1111V001	Zeitglockenturm, Uhr	Bim Zytlogge 3	3011	Bern	Alleineigentum	1	693	0.00	0.00	0.00	0.00
Wohn- und Sozialbauten	Sonnenberastrasse		1597G001	Villa Beata	Sonnenberastrasse 12	3013	Bern	Zumiete	5	934	0.00	0.00	0.00	0.00
Wohn- und Sozialbauten	Altersheim Kühlewil		1100G018	APH Bauernhaus Hubel	Hubelweg 5	3086	Zimmerwald	Alleineigentum	2	28	0.00	2'300'000.00	393'100.00	0.00
Wohn- und Sozialbauten	Altersheim Kühlewil		1100G019	APH Stöckli Hubel	Hubelweg 9	3086	Zimmerwald	Alleineigentum	2	28	0.00	451'100.00	149'920.00	0.00
Wohn- und Sozialbauten	Altersheim Kühlewil		1100G023	APH Schreinerei	Kühlewilstrasse 10	3086	Zimmerwald	Alleineigentum	2	378	0.00	750'000.00	241'400.00	0.00
Wohn- und Sozialbauten	Altersheim Kühlewil		1100G006	APH Feuerwehrmagazin	Kühlewilstrasse 10A	3086	Zimmerwald	Alleineigentum	2	378	0.00	157'900.00	61'900.00	0.00
Wohn- und Sozialbauten	Altersheim Kühlewil		1100G027	APH Wiesenhaus	Kühlewilstrasse 12	3086	Zimmerwald	Alleineigentum	2	378	0.00	8'150'000.00	0.00	0.00
Wohn- und Sozialbauten	Altersheim Kühlewil		1100G005	APH Unterstand	Kühlewilstrasse 14	3086	Zimmerwald	Alleineigentum	2	378	0.00	270'700.00	120'500.00	0.00
Wohn- und Sozialbauten	Altersheim Kühlewil		1100G001	APH Haupthaus	Kühlewilstrasse 2	3086	Zimmerwald	Alleineigentum	2	378	0.00	21'600'000.00	16'694'100.00	302'560.25
Wohn- und Sozialbauten	Altersheim Kühlewil		1100G002	APH Pflegezentralk (Ostflügel)	Kühlewilstrasse 4	3086	Zimmerwald	Alleineigentum	2	378	0.00	17'200'000.00	13'438'400.00	262'647.20
Wohn- und Sozialbauten	Altersheim Kühlewil		1100G003	APH Gärtnerei	Kühlewilstrasse 4A	3086	Zimmerwald	Alleineigentum	2	378	0.00	831'400.00	136'900.00	0.00
Wohn- und Sozialbauten	Altersheim Kühlewil		1100G012	APH Personalhaus	Kühlewilstrasse 6	3086	Zimmerwald	Alleineigentum	2	378	0.00	1'500'000.00	357'100.00	0.00
Wohn- und Sozialbauten	Altersheim Kühlewil		1100G011	APH Personalhaus	Kühlewilstrasse 8	3086	Zimmerwald	Alleineigentum	2	378	0.00	1'258'400.00	517'300.00	0.00
Wohn- und Sozialbauten	Asylantenzentrum Halenbrücke		1102G001	DZ Halenbrücke	Bernstrasse 1	3037	Herrenschwand	Alleineigentum	6	753	0.00	2'800'000.00	441'300.00	236'810.00
Wohn- und Sozialbauten	Asylantenzentrum Tiefenau		1411G001	Pavillon Tiefenau	Tiefenaustrasse 126	3004	Bern	Zumiete	2	1320	0.00	0.00	0.00	0.00
Wohn- und Sozialbauten	Bahnhofplatz 2		1631G001	ZM JTR Burgerspital	Bahnhofplatz 2	3011	Bern	Zumiete	1		0.00	0.00	0.00	0.00
Wohn- und Sozialbauten	Bahnstrasse 97		1632G001	ZM Wohnungen für KI	Bahnstrasse 95/97	3008	Bern	Zumiete	2		0.00	0.00	0.00	0.00
Wohn- und Sozialbauten	Bellevuestrasse 128		1625G001	ZM Wohnhaus für KI	Bellevuestrasse 128	3098	Bern 11	Zumiete			0.00	0.00	0.00	0.00
Wohn- und Sozialbauten	Bottigenstrasse 65		1475G001	WOHN Bottigenstrasse	Bottigenstrasse 65	3018	Bern	Zumiete	6	1742	0.00	0.00	0.00	0.00
Wohn- und Sozialbauten	Brünnengut		1188G002	Brünnenstrasse 10	Brünnenstrasse 10	3027	Bern	Alleineigentum	6	4736	0.00	430'000.00	298'000.00	68'801.40
Wohn- und Sozialbauten	Brünnengut		1188G006	Pavillon	Brünnenstrasse 8	3027	Bern	Alleineigentum	6	4598	0.00	676'700.00	258'300.00	96'813.75
Wohn- und Sozialbauten	Brunnengasse 30		1396G001	ZM Brunnengasse 30	Brunnengasse 30	3011	Bern	Zumiete	1	394	0.00	0.00	0.00	0.00
Wohn- und Sozialbauten	Burgunderstrasse 3		1600G001	ZM Wohnung KI	Burgunderstrasse 3	3018	Bern	Zumiete	6	441	0.00	0.00	0.00	0.00
Wohn- und Sozialbauten	Dalmazirain 34		1587G002	ZM Wohnung KI	Dalmazirain 32	3005	Bern	Zumiete	4		0.00	0.00	0.00	0.00
Wohn- und Sozialbauten	Dalmazirain 34		1587G001	ZM Wohnung KI	Dalmazirain 34	3005	Bern	Zumiete	4		0.00	0.00	0.00	0.00
Wohn- und Sozialbauten	Dorfstrasse 4		1620G001	ZM Wohnung für KI	Dorfstrasse 4	3096	Oberbalm	Zumiete			0.00	0.00	0.00	0.00
Wohn- und Sozialbauten	Drosselweg 5		1606G001	ZM Wohnung für KI	Drosselweg 5	3098	Köniz	Zumiete			0.00	0.00	0.00	0.00
Wohn- und Sozialbauten	Egelsee		1164G003	LV Wohnhaus Muristrasse	Muristrasse 21	3006	Bern	Alleineigentum	4	1745	0.00	1'691'900.00	462'200.00	93'887.73
Wohn- und Sozialbauten	Eigerstrasse 22		1602G001	ZM Wohnung KI	Eigerstrasse 22	3007	Bern	Zumiete	3	791	0.00	0.00	0.00	0.00
Wohn- und Sozialbauten	Eifenau		1162G002	SGB Eifenau	Eifenauweg 94A	3006	Bern	Alleineigentum	4	2042	0.00	14'000'000.00	3'720'000.00	9'240'514.73
Wohn- und Sozialbauten	Feuerwehrmagazin Schöneegg		1179G002	Wohnungen	Landoltstrasse 70	3007	Bern	Zumiete	3	709	0.00	0.00	0.00	0.00
Wohn- und Sozialbauten	Freiburgstrasse 350		1627G001	ZM Wohnhaus für KI	Freiburgstrasse 350	3018	Bern	Zumiete			0.00	0.00	0.00	0.00

Kategorie	Abrechnungskreis	Bezeichnung	Gebäude	Bezeichnung	Strasse	PLZ	Ortschaft	Rechtsform	Kreis	Parzelle-Nr.	Parzellengrösse m2	GVB-Wert CHF	Amtlicher Wert CHF	Buchwert CHF
Wohn- und Sozialbauten	Freizeitwerk Burgfeld	1220G001	Kirchmeieramt (KGH Burgfeld)	Burgdorholzstrasse 35	3006	Bern	Miteigentum	4	3617	0.00	1'000.00	2'993'100.00	0.00	
Wohn- und Sozialbauten	Friedhof Bümpliz	1166G006	LV Bottigenstrasse 28	Bottigenstrasse 28	3018	Bern	Alleineigentum	6	520	0.00	169'100.00	45'900.00	0.00	
Wohn- und Sozialbauten	Gaskesse	1212G001	Jugendzentrum Gaskessel	Sandrainstrasse 25	3007	Bern	Baurecht	3	4037	0.00	4'546'900.00	1'184'800.00	358'069.95	
Wohn- und Sozialbauten	Güterstrasse 20	1083G001	Güterstrasse 20	Güterstrasse 20	3008	Bern	Alleineigentum	3	3518	0.00	1'579'100.00	896'800.00	612'369.83	
Wohn- und Sozialbauten	Hallmattstrasse 83	1607G001	ZM Unterkunft für KI	Hallmattstrasse 83	3172	Niederwangen b. Bern	Zumiete			0.00	0.00	0.00	0.00	
Wohn- und Sozialbauten	Huberstrasse 18	1654G001	ZM Wohnung KI	Huberstrasse 18	3008	Bern	Zumiete	3	3436	3'070.00	0.00	0.00	0.00	
Wohn- und Sozialbauten	Jugendheim Buchserstrasse	1099G001	STJH Buchserstrasse	Buchserstrasse 44	3006	Bern	Dienstbarkeit	4	1448	0.00	1'030'700.00	663'200.00	6'318.77	
Wohn- und Sozialbauten	Jugendheim Pestalozzistrasse	1414G001	STJH Pestalozzistrasse	Pestalozzistrasse 6	3007	Bern	Zumiete	3	1589	0.00	0.00	0.00	0.00	
Wohn- und Sozialbauten	Jugendheim Schlossmatt	1098G001	STJH Schlossmatt	Huberstrasse 30	3008	Bern	Alleineigentum	3	2063	0.00	6'700'000.00	4'836'100.00	2'090'951.49	
Wohn- und Sozialbauten	Jugendheim Schlossmatt	1098G002	STJH Schlossmatt	Huberstrasse 30A	3008	Bern	Alleineigentum	3	2063	0.00	140'000.00	4'300.00	0.00	
Wohn- und Sozialbauten	Jugendheim Seftigenstrasse	1345G001	STJH Seftigenstrasse	Seftigenstrasse 293	3084	Wabern	Alleineigentum		4509	0.00	1'415'700.00	0.00	545'520.00	
Wohn- und Sozialbauten	Jugendherberge	1089G001	Jugendherberge	Weihergasse 4	3005	Bern	Alleineigentum	3	3391	0.00	6'203'800.00	3'058'000.00	0.00	
Wohn- und Sozialbauten	Jugendtreff Graffiti	1508G001	Jugendtreff Graffiti	Scheibenstrasse 64	3013	Bern	Alleineigentum	5	3009	0.00	920'000.00	199'900.00	197'488.00	
Wohn- und Sozialbauten	Jurastrasse	1577G001	Jurastrasse 19	Jurastrasse 19	3013	Bern	Zumiete	5	1469	0.00	0.00	0.00	0.00	
Wohn- und Sozialbauten	KG Rappardhaus	1553G002	WOH Alpenegg	Hardeggerstrasse 10	3008	Bern	Zumiete	3	1278	0.00	0.00	0.00	0.00	
Wohn- und Sozialbauten	Kindergarten Fricktreppe	1061G001	WH Fricktreppe	Fricktreppe 11	3011	Bern	Alleineigentum	1	674	0.00	902'400.00	291'900.00	4'528.32	
Wohn- und Sozialbauten	Kindergarten Fricktreppe	1061G002	WH Fricktreppe	Fricktreppe 11A	3011	Bern	Alleineigentum	1	674	0.00	22'500.00	3'300.00	6'543.57	
Wohn- und Sozialbauten	Kindergarten Tschamergut 2+3	1033G002	Kindertreff Tschami	Waldmannstrasse 49A	3027	Bern	Alleineigentum	6	3606	0.00	868'500.00	648'200.00	34'364.41	
Wohn- und Sozialbauten	Kleinfeldweg	1608G001	ZM Unterkunft für KI	Kleinfeldweg	3144	Gasel	Zumiete			0.00	0.00	0.00	0.00	
Wohn- und Sozialbauten	Köhlerstrasse 11	1609G001	ZM Wohnung für KI	Köhlerstrasse 11	3174	Thörishaus	Zumiete			0.00	0.00	0.00	0.00	
Wohn- und Sozialbauten	Könizstrasse 207	1610G001	ZM Wohnung für KI	Könizstrasse 207	3097	Liebefeld	Zumiete			0.00	0.00	0.00	0.00	
Wohn- und Sozialbauten	Könizstrasse 6	1347G001	DZ Könizstrasse	Könizstrasse 6	3008	Bern	Zumiete	3	2016	0.00	0.00	0.00	0.00	
Wohn- und Sozialbauten	Lerchenweg 13	1619G001	ZM Wohnung für KI	Lerchenweg 13	3098	Köniz	Zumiete			0.00	0.00	0.00	0.00	
Wohn- und Sozialbauten	Muhlenstrasse 63	1611G001	ZM Wohnung für KI	Muhlenstrasse 63	3098	Köniz	Zumiete			0.00	0.00	0.00	0.00	
Wohn- und Sozialbauten	Muhlenstrasse 65	1612G001	ZM Wohnung für KI	Muhlenstrasse 65	3098	Köniz	Zumiete			0.00	0.00	0.00	0.00	
Wohn- und Sozialbauten	Murtenstrasse 137A	1584G001	ZM Gebäude	Murtenstrasse 137A	3008	Bern	Zumiete	3	2051	0.00	0.00	0.00	0.00	
Wohn- und Sozialbauten	Murtenstrasse 269	1409G001	DZ Murtenstrasse	Murtenstrasse 269	3027	Bern	Zumiete	6	2707	0.00	0.00	0.00	0.00	
Wohn- und Sozialbauten	Murtenstrasse 66	1630G001	ZM Wohnung für KI	Murtenstrasse 66	3008	Bern	Zumiete			0.00	0.00	0.00	0.00	
Wohn- und Sozialbauten	Notschlafstelle	1213G001	Hodlerstrasse 22	Hodlerstrasse 22	3011	Bern	Alleineigentum	1	860	0.00	1'782'700.00	707'700.00	614'934.00	
Wohn- und Sozialbauten	Pfadiheim Nydeqq	1234G010	DZ Bolligenstrasse	Bolligenstrasse 85	3006	Bern	Alleineigentum	4	3856	0.00	564'000.00	282'400.00	104'393.12	
Wohn- und Sozialbauten	Pfadiheim Nydeqq	1234G011	DZ Bolligenstrasse	Bolligenstrasse 87	3006	Bern	Alleineigentum	4	3856	0.00	101'500.00	58'000.00	94'298.32	
Wohn- und Sozialbauten	Pfadiheim Nydeqq	1234G012	DZ Bolligenstrasse	Bolligenstrasse 87A	3006	Bern	Alleineigentum	4	3856	0.00	24'900.00	4'100.00	22'083.52	
Wohn- und Sozialbauten	Pfadiheim Nydeqq	1234G013	DZ Bolligenstrasse	Bolligenstrasse 89	3006	Bern	Alleineigentum	4	3856	0.00	304'500.00	185'700.00	143'934.77	
Wohn- und Sozialbauten	Randweg	1576G001	Randweg 19	Randweg 19	3013	Bern	Zumiete	5	1400	0.00	0.00	0.00	0.00	
Wohn- und Sozialbauten	Randweg	1576G002	Randweg 21	Randweg 21	3013	Bern	Zumiete	5	1400	0.00	0.00	0.00	0.00	
Wohn- und Sozialbauten	Reitschule	1125G004	Neubrückstrasse 6	Neubrückstrasse 6	3012	Bern	Alleineigentum	2	1226	0.00	2'000'000.00	488'000.00	965'524.55	
Wohn- und Sozialbauten	Reitschule	1125G005	Neubrückstrasse 8	Neubrückstrasse 8	3012	Bern	Alleineigentum	2	1226	0.00	1'900'000.00	549'300.00	1'015'485.74	
Wohn- und Sozialbauten	Reitschule	1125G003	Schützenmattstrasse 11	Schützenmattstrasse 11	3012	Bern	Alleineigentum	2	1226	0.00	950'000.00	366'400.00	911'075.65	
Wohn- und Sozialbauten	Reitschule	1125G001	Schützenmattstrasse 7	Schützenmattstrasse 7	3012	Bern	Alleineigentum	2	1226	0.00	4'200'000.00	1'697'900.00	2'525'531.66	
Wohn- und Sozialbauten	Reitschule	1125G002	Schützenmattstrasse 9	Schützenmattstrasse 9	3012	Bern	Alleineigentum	2	1226	0.00	1'100'000.00	348'500.00	978'115.66	
Wohn- und Sozialbauten	Schlossstrasse 127	1585G001	ZM Wohnraum für KI	Schlossstrasse 127	3008	Bern	Zumiete	3	2964	0.00	0.00	0.00	0.00	
Wohn- und Sozialbauten	Schule Gäbelbach	1143G007	VS Gäbelbach	Colombstrasse 19	3027	Bern	Zumiete	6	4670	0.00	0.00	0.00	0.00	
Wohn- und Sozialbauten	Schule Gäbelbach	1143G006	VS Gäbelbach	Holenackerstrasse 27/2B	3027	Bern	Zumiete	6		0.00	0.00	0.00	0.00	
Wohn- und Sozialbauten	Schule Lorraine	1022G006	WG Lorrainestrasse	Lorrainestrasse 45	3013	Bern	Alleineigentum	5	1435	0.00	304'500.00	64'300.00	0.00	
Wohn- und Sozialbauten	Schule Munzinger	1066G002	Jugendtreff Munzinger	Munzingerstrasse 16	3007	Bern	Alleineigentum	3	1636	0.00	180'000.00	215'900.00	119'334.38	
Wohn- und Sozialbauten	Schule/Altersheim Steigerhubel	1344G001	VS Steigerhubel	Steigerhubelstrasse 51	3008	Bern	Alleineigentum	3	1940	0.00	1'240'700.00	723'700.00	68'318.14	
Wohn- und Sozialbauten	Schulzahnklinik	1399G001	Zumiete Rodtmattstrasse	Rodtmattstrasse 45/47	3014	Bern	Zumiete	5	604	0.00	0.00	0.00	440'467.00	
Wohn- und Sozialbauten	Schwarzenburgstrasse 232	1613G001	ZM Wohnung für KI	Schwarzenburgstrasse 232	3098	Köniz	Zumiete			0.00	0.00	0.00	0.00	
Wohn- und Sozialbauten	Schwarzenburgstrasse 234	1614G001	ZM Wohnung für KI	Schwarzenburgstrasse 234	3098	Köniz	Zumiete			0.00	0.00	0.00	0.00	
Wohn- und Sozialbauten	Schwarzenburgstrasse 256	1615G001	ZM Unterkunft für KI	Schwarzenburgstrasse 256	3098	Köniz	Zumiete			0.00	0.00	0.00	0.00	
Wohn- und Sozialbauten	Schwarzenburgstrasse 840	1616G001	ZM Wohnung für KI	Schwarzenburgstrasse 840	3098	Köniz	Zumiete			0.00	0.00	0.00	0.00	
Wohn- und Sozialbauten	Schwarztorstrasse	1593G001	Schwarztorstrasse PINTO	Schwarztorstrasse 23	3007	Bern	Zumiete	3	2507	0.00	0.00	0.00	0.00	
Wohn- und Sozialbauten	Sleeper	1080G001	Neubrückstrasse 19	Neubrückstrasse 19	3012	Bern	Alleineigentum	2	39	0.00	325'000.00	407'400.00	0.00	
Wohn- und Sozialbauten	Sleeper	1080G002	Neubrückstrasse 19A	Neubrückstrasse 19A	3012	Bern	Alleineigentum	2	39	0.00	15'800.00	0.00	0.00	
Wohn- und Sozialbauten	Sportplatz Wyssloch	1384G002	Laubeggstrasse 111	Laubeggstrasse 111	3006	Bern	Alleineigentum	4	1518	0.00	924'900.00	262'850.00	64'012.37	
Wohn- und Sozialbauten	Spülirain 44	1618G001	ZM Wohnung für KI	Spülirain 44	3098	Schlieren b. Köniz	Zumiete			0.00	0.00	0.00	0.00	
Wohn- und Sozialbauten	Stapfenstrasse 4	1604G001	ZM Lagerraum für KI	Stapfenstrasse 4	3098	Köniz	Zumiete		1691	0.00	0.00	0.00	0.00	
Wohn- und Sozialbauten	Steigerhubelstrasse 120	1656G001	ZM Wohnraum für KI	Steigerhubelstrasse 120	3008	Bern	Zumiete	3	3473	917.00	0.00	0.00	0.00	
Wohn- und Sozialbauten	TAGI Kleefeld	1211G002	Mädergutstrasse 64	Mädergutstrasse 64	6018	Bern	Alleineigentum		730	0.00	250'000.00	151'500.00	0.00	
Wohn- und Sozialbauten	Untermattweg 34	1419G001	WOHN Untermattweg	Untermattweg 34A	3018	Bern	Zumiete	6	2663	0.00	0.00	0.00	0.00	
Wohn- und Sozialbauten	Villa Stucki	1128G001	Quartierzentrum	Seftigenstrasse 11	3007	Bern	Alleineigentum	3	1126	0.00	5'820'000.00	1'874'800.00	1'685'892.44	
Wohn- und Sozialbauten	Waldeggstrasse 1	1617G001	ZM Wohnung für KI	Waldeggstrasse 1	3097	Liebefeld	Zumiete			0.00	0.00	0.00	0.00	
Wohn- und Sozialbauten	Weberstrasse	1596G001	Wohnhaus Weberstrasse	Weberstrasse 15	3007	Bern	Alleineigentum	3	1545	0.00	1'152'000.00	698'300.00	1'366'939.28	
Wohn- und Sozialbauten	Weidmattweg	1605G001	Wohnhaus	Weidmattweg 1	3018	Bern	Alleineigentum	6	1564	0.00	1'127'900.00	691'400.00	790'502.00	
Wohn- und Sozialbauten	Weidmattweg	1605G002	Wohnhaus	Weidmattweg 3	3018	Bern	Alleineigentum	6	1595	0.00	1'127'900.00	691'400.00	790'502.00	
Wohn- und Sozialbauten	Weissensteinstrasse	1579G003	Wohnhaus	Weissensteinstrasse 10	3008	Bern	Alleineigentum	3	3694	0.00	1'300'000.00	969'660.00	844'654.28	
Wohn- und Sozialbauten	Weissensteinstrasse	1579G001	Wohnhaus	Weissensteinstrasse 8	3008	Bern	Alleineigentum	3	3693	0.00	1'600'000.00	1'029'200.00	747'552.39	

Kategorie	Abrechnungskreis	Bezeichnung	Gebäude	Bezeichnung	Strasse	PLZ	Ortschaft	Rechtsform	Kreis	Parzelle-Nr.	Parzellengrösse m2	GVB-Wert CHF	Amtlicher Wert CHF	Buchwert CHF
Wohn- und Sozialbauten	WOHN	Stöckackerstrasse 76	1512G001	WOHN Stöckackerstrasse 76	Stöckackerstrasse 76	3018	Bern	Zumiete	6	356	0.00	0.00	0.00	0.00
Wohn- und Sozialbauten	Wohnheim	Schwanden	1101G001	WOH Schwanden	Schwanden 68	3054	Schüpfen	Alleineigentum	kein Kreis	3819	0.00	2'149'700.00	230'500.00	278'701.65
Wohn- und Sozialbauten	Wohnheim	Schwanden	1101G002	WOH Schwanden	Schwanden 68A	3054	Schüpfen	Alleineigentum		3819	0.00	33'900.00	1'200.00	0.00
Wohn- und Sozialbauten	Zelostrasse		1592G001	Wohnhaus Zelostrasse 26	Zelostrasse 26	3027	Bern	Zumiete	6	3062	0.00	0.00	0.00	0.00
Wohn- und Sozialbauten	ZM Burgunderstrasse 110		1649G001	ZM Wohnraum für KI	Burgunderstrasse 110	3018	Bern	Zumiete			0.00	0.00	0.00	0.00
Wohn- und Sozialbauten	ZM Murtenstrasse 56		1643G001	ZM Wohnung für KI	Murtenstrasse 56	3008	Bern	Zumiete			0.00	0.00	0.00	0.00
Wohn- und Sozialbauten	ZM Standstrasse 42		1645G001	ZM Wohnraum für KI	Standstrasse 42	3014	Bern	Zumiete			0.00	0.00	0.00	0.00
Wohn- und Sozialbauten	ZM Wangenhübelstrasse 1		1642G001	ZM Wohnung für KI	Wangenhübelstrasse 1	3173	Oberwangen b. Bern	Zumiete			0.00	0.00	0.00	0.00
Brunnen und Denkmäler	Blutturm		1151G001	Haldensperrmauer	Langmauerweg	3011	Bern	Alleineigentum	1	1215	0.00	1'000.00	199'300.00	0.00
Brunnen und Denkmäler	Blutturm		1151G003	Blutturm	Langmauerweg 114	3011	Bern	Alleineigentum	1	1188	0.00	100'000.00	22'800.00	0.00
Brunnen und Denkmäler	Bremgartenfriedhof		1157G012	BRU 136 Teich Bremgartenfriedhof	Murtenstrasse	3008	Bern	Alleineigentum	3	1943	0.00	0.00	0.00	0.00
Brunnen und Denkmäler	Brunnen		1105G031	BRU 017 Trinkb Aarberggasse	Aarberggasse	3011	Bern	Alleineigentum	1	1470	0.00	1'000.00	1.00	0.00
Brunnen und Denkmäler	Brunnen		1105G032	BRU 062 Altenbergstrasse	Altenbergstrasse	3011	Bern	Alleineigentum	5	3005	0.00	1'000.00	1.00	0.00
Brunnen und Denkmäler	Brunnen		1105G034	BRU 274 B Amietstrasse	Amietstrasse	3011	Bern	Alleineigentum	4	3722	0.00	1'000.00	1.00	0.00
Brunnen und Denkmäler	Brunnen		1105G004	BRU 055 Badgassbrunnen	Badgasse	3011	Bern	Alleineigentum	1	1423	0.00	1'000.00	1.00	0.00
Brunnen und Denkmäler	Brunnen		1105G036	BRU 010 Bärenbrunnen	Bärenplatz	3011	Bern	Alleineigentum	1	1477	0.00	1'000.00	1.00	0.00
Brunnen und Denkmäler	Brunnen		1105G038	BRU 146 Kullbrunnen	Belp- / Schwarztorstrasse	3011	Bern	Alleineigentum	3	3865	0.00	1'000.00	1.00	0.00
Brunnen und Denkmäler	Brunnen		1105G039	BRU 196 Dorfplatzb	Bernstrasse	3011	Bern	Alleineigentum	6	4496	0.00	1'000.00	1.00	83'970.02
Brunnen und Denkmäler	Brunnen		1105G040	BRU 198 Trinkb Bethlehemstr	Bethlehemstrasse	3011	Bern	Alleineigentum	6	2228	0.00	1'000.00	1.00	0.00
Brunnen und Denkmäler	Brunnen		1105G041	BRU 283 Brunnen	Bethlehemstrasse	3011	Bern	Alleineigentum	6	2464	0.00	1'000.00	1.00	0.00
Brunnen und Denkmäler	Brunnen		1105G046	BRU 197 Rehbrunnen	Brunnenstrasse	3011	Bern	Alleineigentum	6	2144	0.00	1'000.00	1.00	0.00
Brunnen und Denkmäler	Brunnen		1105G013	BRU 041 Brunngasse	Brunngasse	3011	Bern	Alleineigentum	1	1427	0.00	1'000.00	1.00	0.00
Brunnen und Denkmäler	Brunnen		1105G047	BRU 042 Stettbrunnen	Brunngasshalde	3011	Bern	Alleineigentum	1	1430	0.00	1'000.00	1.00	0.00
Brunnen und Denkmäler	Brunnen		1105G048	BRU 222 Nischenbrunnen	Brunnmattstrasse	3011	Bern	Alleineigentum	3	1581	0.00	1'000.00	1.00	0.00
Brunnen und Denkmäler	Brunnen		1105G130	BRU 157 Künigsbrunnen	Brunnmattstrasse	3011	Bern	Alleineigentum	3	11	0.00	1'000.00	0.00	0.00
Brunnen und Denkmäler	Brunnen		1105G140	BRU 276 bei Rest. Sternen	Bümpfizstrasse	3011	Bern	Alleineigentum	6	4498	0.00	0.00	0.00	0.00
Brunnen und Denkmäler	Brunnen		1105G051	BRU 005 Bernabrunden	Bundesgasse	3011	Bern	Dienstbarkeit	1	1058	0.00	1'000.00	1.00	0.00
Brunnen und Denkmäler	Brunnen		1105G052	BRU 252 Stern-Brunnen	Bundesterrasse	3011	Bern	Alleineigentum	1	1383	0.00	1'000.00	1.00	0.00
Brunnen und Denkmäler	Brunnen		1105G080	BRU 006 Casinoplatz	Casinoplatz	3011	Bern	Alleineigentum	1	1204	0.00	1'000.00	1.00	0.00
Brunnen und Denkmäler	Brunnen		1105G131	BRU 076 Vogelbrunnen	Dändlikerweg	3011	Bern	Alleineigentum	5	2916	0.00	1'000.00	0.00	0.00
Brunnen und Denkmäler	Brunnen		1105G053	BRU 132 B Effingerstrasse	Effinger- / Brunnmattstrasse	3011	Bern	Alleineigentum	3	11	0.00	1'000.00	1.00	0.00
Brunnen und Denkmäler	Brunnen		1105G054	BRU 247 Eigerfels 1993	Eigerplatz	3011	Bern	Alleineigentum	3	3875	0.00	1'000.00	1.00	0.00
Brunnen und Denkmäler	Brunnen		1105G020	BRU 226 Brunnen ehem. Scheune	Engerain	3011	Bern	Alleineigentum	2	1317	0.00	1'000.00	1.00	0.00
Brunnen und Denkmäler	Brunnen		1105G059	BRU 022 Trinkbrunnen Amthaus	Ferdinand-Hodlerstrasse	3011	Bern	Alleineigentum	1	1466	0.00	1'000.00	1.00	0.00
Brunnen und Denkmäler	Brunnen		1105G060	BRU 137 Trinkbrunnen	Freiburg- / Friedbühlstrasse	3011	Bern	Alleineigentum	3	3789	0.00	1'000.00	1.00	0.00
Brunnen und Denkmäler	Brunnen		1105G061	BRU 178 Trinkb Pauluskirche	Freiestrasse	3011	Bern	Alleineigentum	2	2623	0.00	1'000.00	1.00	0.00
Brunnen und Denkmäler	Brunnen		1105G063	BRU 268 Hans-Spychem-B	Gäbelbachweg	3011	Bern	Dienstbarkeit	6	4185	0.00	1'000.00	1.00	0.00
Brunnen und Denkmäler	Brunnen		1105G005	BRU 052 Gerberngassbrunnen	Gerberngasse	3011	Bern	Alleineigentum	1	1417	0.00	1'000.00	1.00	0.00
Brunnen und Denkmäler	Brunnen		1105G135	BRU 176 Länggassbrunnen	Halenstrasse/Bremgartenstrasse	3011	Bern	Alleineigentum	2	2431	0.00	0.00	0.00	0.00
Brunnen und Denkmäler	Brunnen		1105G068	BRU 096 Trinkbrunnen	Helvetiaplatz	3011	Bern	Alleineigentum	4	5	0.00	1'000.00	1.00	0.00
Brunnen und Denkmäler	Brunnen		1105G009	BRU 039 Herrengassbrunnen	Herrengasse	3011	Bern	Alleineigentum	1	1443	0.00	1'000.00	1.00	0.00
Brunnen und Denkmäler	Brunnen		1105G069	BRU 001 Widmannbrunnen	Hirschengraben	3011	Bern	Alleineigentum	1	1373	0.00	1'000.00	1.00	0.00
Brunnen und Denkmäler	Brunnen		1105G071	BRU S01 Bauernhaus	Holligenstrasse	3011	Bern	Alleineigentum	3	3932	0.00	1'000.00	1.00	0.00
Brunnen und Denkmäler	Brunnen		1105G133	BRU 139 Könizbergwald	Holligenstrasse	3011	Bern	Alleineigentum	3	2836	0.00	0.00	0.00	0.00
Brunnen und Denkmäler	Brunnen		1105G073	BRU 212 Stadtbibliothekbrunnen	Hotelgasse / Münstergasse	3011	Bern	Dienstbarkeit	1	689	0.00	1'000.00	1.00	0.00
Brunnen und Denkmäler	Brunnen		1105G136	BRU 174 Engebrunnen	Innere Enge/Äussere Enge	3011	Bern	Alleineigentum	2	1210	0.00	0.00	0.00	0.00
Brunnen und Denkmäler	Brunnen		1105G077	BRU 108 B Spielplatz Jolimont	Jolimontstrasse	3011	Bern	Dienstbarkeit	4	4238	0.00	1'000.00	1.00	0.00

Kategorie	Abrechnungskreis	Bezeichnung	Gebäude	Bezeichnung	Strasse	PLZ	Ortschaft	Rechtsform	Kreis	Parzelle-Nr.	Parzellengrösse m2	GVB-Wert CHF	Amtlicher Wert CHF	Buchwert CHF
Brunnen und Denkmäler	Brunnen		1105G078	BRU 111 Trinkb	Jubiläumplatz	3011	Bern	Alleineigentum	4	975	0.00	1'000.00	1.00	0.00
Brunnen und Denkmäler	Brunnen		1105G003	BRU 036 Bubenbrunnen	Junkerngasse	3011	Bern	Alleineigentum	1	1412	0.00	1'000.00	1.00	0.00
Brunnen und Denkmäler	Brunnen		1105G079	BRU 035 Trinkb Junkerngasse	Junkerngasse	3011	Bern	Alleineigentum	1	1412	0.00	1'000.00	1.00	0.00
Brunnen und Denkmäler	Brunnen		1105G042	BRU 284 Brunnen	Kasernenstrasse	3011	Bern	Alleineigentum	5	2988	0.00	1'000.00	1.00	0.00
Brunnen und Denkmäler	Brunnen		1105G137	BRU 140 Brunnen beim Reservoir	Könizberg unterhalb Reservoir	3011	Bern	Alleineigentum	3	2136	0.00	0.00	0.00	0.00
Brunnen und Denkmäler	Brunnen		1105G007	BRU 033 Kreuzgassbrunnen	Kramgasse	3011	Bern	Alleineigentum	1	368	0.00	1'000.00	1.00	99'805.00
Brunnen und Denkmäler	Brunnen		1105G008	BRU 033A Kreuzgass-	Kramgasse	3011	Bern	Alleineigentum	1	368	0.00	1'000.00	1.00	0.00
Brunnen und Denkmäler	Brunnen		1105G127	BRU 265 Brunnen	Lagerhausweg	3011	Bern	Alleineigentum	6	4653	0.00	1'000.00	0.00	0.00
Brunnen und Denkmäler	Brunnen		1105G023	BRU 133 Laupenstrassbrunnen	Laupenstrasse	3011	Bern	Alleineigentum	3	16	0.00	1'000.00	1.00	0.00
Brunnen und Denkmäler	Brunnen		1105G132	BRU Le-Corbusier	Le-Corbusier-Platz	3011	Bern	Dienstbarkeit	6	4732	0.00	0.00	0.00	0.00
Brunnen und Denkmäler	Brunnen		1105G090	BRU 093 Marzilbrunnen	Marzilstrasse / Aarstrasse	3011	Bern	Alleineigentum	3	3890	0.00	1'000.00	1.00	0.00
Brunnen und Denkmäler	Brunnen		1105G091	BRU 051 Mattenengebrunnen	Mattenenge	3011	Bern	Alleineigentum	1	1418	0.00	1'000.00	1.00	0.00
Brunnen und Denkmäler	Brunnen		1105G092	BRU 143 B Monbijou / Morillon	Monbijou- / Morillonstrasse	3011	Bern	Alleineigentum	3	3913	0.00	1'000.00	1.00	0.00
Brunnen und Denkmäler	Brunnen		1105G093	BRU 155 Brunnen Monreposweg	Monreposweg	3011	Bern	Alleineigentum	3	3585	0.00	1'000.00	1.00	0.00
Brunnen und Denkmäler	Brunnen		1105G027	BRU 225 B Platzgestaltung	Mühlemattstrasse	3011	Bern	Alleineigentum	3	3876	0.00	1'000.00	1.00	0.00
Brunnen und Denkmäler	Brunnen		1105G095	BRU 160 Brunnen in Grünanlage	Mühlemattstrasse	3011	Bern	Alleineigentum	3	278	0.00	1'000.00	1.00	0.00
Brunnen und Denkmäler	Brunnen		1105G014	BRU 053 Mühlenplatzbrunnen	Mühlenplatz	3011	Bern	Alleineigentum	1	1416	0.00	1'000.00	1.00	0.00
Brunnen und Denkmäler	Brunnen		1105G097	BRU 172 Henkerbrunnlein	Neubrückstrasse	3011	Bern	Alleineigentum	2	2586	0.00	1'000.00	1.00	0.00
Brunnen und Denkmäler	Brunnen		1105G011	BRU 015 Brunnen Neuengasse	Neuengasse	3011	Bern	Alleineigentum	1	1472	0.00	1'000.00	1.00	0.00
Brunnen und Denkmäler	Brunnen		1105G123	BRU 063 Brunnen Nischenweg	Nischenweg 4	3011	Bern	Alleineigentum	5	915	0.00	33'900.00	20'300.00	0.00
Brunnen und Denkmäler	Brunnen		1105G100	BRU 049 Sodbrunnen	Nydegghof	3011	Bern	Alleineigentum	1	1407	0.00	1'000.00	1.00	0.00
Brunnen und Denkmäler	Brunnen		1105G101	BRU 048 Nischenbrunnen Nydegghof	Nydeggstalden	3011	Bern	Alleineigentum	1	1418	0.00	1'000.00	1.00	0.00
Brunnen und Denkmäler	Brunnen		1105G001	BRU 046 Kronenbrunnen	Postgasse	3011	Bern	Alleineigentum	1	1402	0.00	1'000.00	1.00	0.00
Brunnen und Denkmäler	Brunnen		1105G002	BRU 047 Maybrunnen	Postgasse	3011	Bern	Alleineigentum	1	1402	0.00	1'000.00	1.00	0.00
Brunnen und Denkmäler	Brunnen		1105G006	BRU 043 Trinkb. Rathausgasse	Rathausgasse	3011	Bern	Alleineigentum	1	1434	0.00	1'000.00	1.00	0.00
Brunnen und Denkmäler	Brunnen		1105G102	BRU 044 Konservatoriumsbrunnen	Rathausgasse	3011	Bern	Alleineigentum	1	1434	0.00	1'000.00	1.00	0.00
Brunnen und Denkmäler	Brunnen		1105G134	BRU Gaswerkareal	Sandrainstrasse	3011	Bern	Alleineigentum	3	3929	0.00	0.00	0.00	0.00
Brunnen und Denkmäler	Brunnen		1105G124	BRU 054 Schiffhändebrunnen	Schiffhaube	3011	Bern	Alleineigentum	1	1415	0.00	1'000.00	0.00	0.00
Brunnen und Denkmäler	Brunnen		1105G017	BRU 171 Schützenmattstrassb	Schützenmattstrasse	3011	Bern	Alleineigentum	2	1195	0.00	1'000.00	1.00	0.00
Brunnen und Denkmäler	Brunnen		1105G129	BRU 023	Schwanengasse	3011	Bern	Alleineigentum	1	1374	0.00	1'000.00	0.00	0.00
Brunnen und Denkmäler	Brunnen		1105G105	BRU 141 Steinhölzlibrunnen	Schwarzenburg- / Dübystrasse	3011	Bern	Alleineigentum	3	2505	0.00	1'000.00	1.00	0.00
Brunnen und Denkmäler	Brunnen		1105G012	BRU 019 Brunnen	Speichergasse	3011	Bern	Alleineigentum	1	1469	0.00	1'000.00	1.00	0.00
Brunnen und Denkmäler	Brunnen		1105G138	BRU 131 Fuchsbrunnen	Steinhölzliwald	3011	Bern	Alleineigentum	3	2231	0.00	0.00	0.00	0.00
Brunnen und Denkmäler	Brunnen		1105G139	BRU 179 Studersteinbrunnen	Studerstrasse	3011	Bern	Alleineigentum	2	1191	0.00	0.00	0.00	0.00
Brunnen und Denkmäler	Brunnen		1105G028	BRU 147 Florabrunnen	Sulgeneck- / Schwarztorstrasse	3011	Bern	Alleineigentum	3	619	0.00	1'000.00	1.00	0.00
Brunnen und Denkmäler	Brunnen		1105G110	BRU 200 B	Tscharnergut	3011	Bern	Alleineigentum	6	3499	0.00	1'000.00	1.00	0.00
Brunnen und Denkmäler	Brunnen		1105G111	BRU 201 Dorfb bei Ladenzentrum	Tscharnergut	3011	Bern	Alleineigentum	6	3491	0.00	1'000.00	1.00	0.00
Brunnen und Denkmäler	Brunnen		1105G112	BRU 205 Liechti- Gedenkbrunnen	Tscharnergut	3011	Bern	Alleineigentum	6	3526	0.00	1'000.00	1.00	0.00
Brunnen und Denkmäler	Brunnen		1105G113	BRU 072 Brunnen BKW	Viktoriaplatz	3011	Bern	Alleineigentum	5	2980	0.00	1'000.00	1.00	0.00
Brunnen und Denkmäler	Brunnen		1105G115	BRU 016 Fischerbrunnen	Waisenhausplatz	3011	Bern	Alleineigentum	1	1474	0.00	1'000.00	1.00	0.00
Brunnen und Denkmäler	Brunnen		1105G116	BRU 016A Fischer-	Waisenhausplatz	3011	Bern	Alleineigentum	1	1474	0.00	1'000.00	1.00	0.00
Brunnen und Denkmäler	Brunnen		1105G117	BRU 024	Waisenhausplatz	3011	Bern	Alleineigentum	1	1474	0.00	1'000.00	1.00	0.00

Kategorie	Abrechnungskreis	Bezeichnung	Gebäude	Bezeichnung	Strasse	PLZ	Ortschaft	Rechtsform	Kreis	Parzelle-Nr.	Parzellengrösse m2	GVB-Wert CHF	Amtlicher Wert CHF	Buchwert CHF
Brunnen und Denkmäler	Brunnen		1105G118	BRU 213 Tschamergutbrunnen	Waldmannstrasse	3011	Bern	Alleineigentum	6	3525	0.00	1'000.00	1.00	0.00
Brunnen und Denkmäler	Brunnen		1105G119	Dorfbrunnen Gäbelbach	Weiermattstrasse 40	3011	Bern	Dienstbarkeit	6	3748	0.00	1'000.00	1.00	0.00
Brunnen und Denkmäler	Brunnen		1105G010	BRU 021 Lindenbrunnen	Zeughausgasse	3011	Bern	Alleineigentum	1	1454	0.00	1'000.00	1.00	0.00
Brunnen und Denkmäler	Brunnen		1105G121	BRU 145 Münzstadtbrunnen	Ziegler- / Schwarztorstrasse	3011	Bern	Alleineigentum	3	3865	0.00	1'000.00	1.00	0.00
Brunnen und Denkmäler	Brunnen		1105G120	BRU 151 Brunnen Zieglerstrasse	Zieglerstrasse / Eigerplatz	3011	Bern	Alleineigentum	3	3868	0.00	1'000.00	1.00	0.00
Brunnen und Denkmäler	Brunnen		1105G122	BRU 234 Pissoirb Zytglogge	Zytgloggelaube	3011	Bern	Alleineigentum	1	1431	0.00	1'000.00	1.00	0.00
Brunnen und Denkmäler	Brünnengut		1188G009	BRU 267 Brunnen westl. Mauer	Brünnenstrasse	3027	Bern	Alleineigentum	6	4242	0.00	0.00	0.00	0.00
Brunnen und Denkmäler	Denkmäler		1110G003	Denkmal von Erlach	Grabenpromenade	3005	Bern	Eigentum auf fremdem Grundstück	1	1426	0.00	1'000.00	0.00	0.00
Brunnen und Denkmäler	Denkmäler		1110G004	Denkmal Bubenberq	Hirschenqraben	3005	Bern	Eigentum auf fremdem Grundstück	1	1373	0.00	1'000.00	0.00	0.00
Brunnen und Denkmäler	Denkmäler		1110G006	Denkmal von Werdt	Klosterlistutz	3005	Bern	Eigentum auf fremdem Grundstück	5	2	0.00	1'000.00	0.00	0.00
Brunnen und Denkmäler	Denkmäler		1110G002	Denkmal Diana	Monbijoustrasse	3005	Bern	Eigentum auf fremdem Grundstück	3	3880	0.00	1'000.00	0.00	0.00
Brunnen und Denkmäler	Denkmäler		1110G005	Denkmal Zähringer	Nydegghof	3005	Bern	Alleineigentum	1	1407	0.00	1'000.00	0.00	0.00
Brunnen und Denkmäler	Denkmäler		1110G001	BRU 099 Wasserschloss	Thunplatz 1	3005	Bern	Alleineigentum	4	4226	0.00	3'880'000.00	0.00	0.00
Brunnen und Denkmäler	Elfenau		1162G008	BRU 210	Elfenauweg	3006	Bern	Alleineigentum	4	2042	0.00	0.00	0.00	0.00
Brunnen und Denkmäler	Elfenau		1162G009	BRU 216 Brunnen Stadtgärtnerei	Elfenauweg	3006	Bern	Alleineigentum	4	2042	0.00	0.00	0.00	0.00
Brunnen und Denkmäler	Elfenau		1162G010	BRU 100 Delphinbrunnen	Elfenauweg	3006	Bern	Alleineigentum	4	2042	0.00	0.00	0.00	0.00
Brunnen und Denkmäler	Erlacherhof		1001G002	BRU 232 Springbrunnen	Junkerngasse	3011	Bern	Alleineigentum	1	231	0.00	0.00	0.00	0.00
Brunnen und Denkmäler	Falkenplatz		1550G001	BRU 183 Falkenbrünnlein	Falkenplatz	3012	Bern	Alleineigentum	2	2721	0.00	0.00	0.00	0.00
Brunnen und Denkmäler	Familiengärten Eymatt		1352G003	Pumpstation	Eymattstrasse 176E	3027	Bern	Alleineigentum	6	124	0.00	100'000.00	487'600.00	1.00
Brunnen und Denkmäler	Familiengärten Holligenstrasse		1354G005	BRU 286 B Bauernhaus	Holligenstrasse	3008	Bern	Alleineigentum	3	3932	0.00	0.00	0.00	0.00
Brunnen und Denkmäler	Familiengärten Löchliweg		1356G003	Pumpstation Löchliweg	Löchliweg 61	3014	Bern	Alleineigentum	5	2290	0.00	1'000.00	0.00	0.00
Brunnen und Denkmäler	Familiengärten Thormannmätteli		1353G006	BRU 227 B Familiengartenareal	Thormannmätteliweg	3004	Bern	Alleineigentum	2	1306	0.00	0.00	0.00	0.00
Brunnen und Denkmäler	Figuren-Brunnen		1104G009	BRU 018 Ryfflibrunnen	Aarberggasse	3011	Bern	Alleineigentum	1	1470	0.00	1'000.00	0.00	0.00
Brunnen und Denkmäler	Figuren-Brunnen		1104G007	BRU 034 Gerechtigkeitsbrunnen	Gerechtigkeitsgasse	3011	Bern	Alleineigentum	1	1	0.00	1'000.00	0.00	93'362.50
Brunnen und Denkmäler	Figuren-Brunnen		1104G008	BRU 034A Gerechtigkeits- Nebenb	Gerechtigkeitsgasse	3011	Bern	Alleineigentum	1	1	0.00	0.00	0.00	0.00
Brunnen und Denkmäler	Figuren-Brunnen		1104G010	BRU 007 Kindlifresserbrunnen	Kornhausplatz	3011	Bern	Alleineigentum	1	1456	0.00	1'000.00	0.00	0.00
Brunnen und Denkmäler	Figuren-Brunnen		1104G011	BRU 007A Kindlifresser- Nebenb	Kornhausplatz	3011	Bern	Alleineigentum	1	1456	0.00	0.00	0.00	0.00
Brunnen und Denkmäler	Figuren-Brunnen		1104G001	BRU 031	Kramgasse	3011	Bern	Alleineigentum	1	368	0.00	1'000.00	0.00	130'620.15
Brunnen und Denkmäler	Figuren-Brunnen		1104G002	BRU 031A Zähringer- Nebenb	Kramgasse	3011	Bern	Alleineigentum	1	368	0.00	0.00	0.00	0.00
Brunnen und Denkmäler	Figuren-Brunnen		1104G003	BRU 032 Simsonbrunnen	Kramgasse	3011	Bern	Alleineigentum	1	368	0.00	1'000.00	0.00	70'019.10
Brunnen und Denkmäler	Figuren-Brunnen		1104G012	BRU 050 Läuferbrunnen	Läuferplatz	3011	Bern	Alleineigentum	1	1406	0.00	1'000.00	0.00	125.47
Brunnen und Denkmäler	Figuren-Brunnen		1104G013	BRU 050A Läufer- Nebenbrunnen	Läuferplatz	3011	Bern	Alleineigentum	1	1406	0.00	0.00	0.00	0.00
Brunnen und Denkmäler	Figuren-Brunnen		1104G004	BRU 009 Anna	Marktqasse	3011	Bern	Alleineigentum	1	858	0.00	1'000.00	0.00	0.00
Brunnen und Denkmäler	Figuren-Brunnen		1104G005	BRU 009A Anna Seiler- Nebenb	Marktqasse	3011	Bern	Alleineigentum	1	858	0.00	0.00	0.00	0.00
Brunnen und Denkmäler	Figuren-Brunnen		1104G006	BRU 008 Schützenbrunnen	Marktqasse	3011	Bern	Alleineigentum	1	858	0.00	1'000.00	0.00	0.00
Brunnen und Denkmäler	Figuren-Brunnen		1104G014	BRU 038 Mosesbrunnen	Münsterplatz	3011	Bern	Alleineigentum	1	1439	0.00	1'000.00	0.00	0.00
Brunnen und Denkmäler	Figuren-Brunnen		1104G015	BRU 045 Vennerbrunnen	Rathausplatz	3011	Bern	Alleineigentum	1	1403	0.00	1'000.00	0.00	0.00
Brunnen und Denkmäler	Figuren-Brunnen		1104G016	BRU 011 Pfyfferbrunnen	Spitalgasse	3011	Bern	Alleineigentum	1	1476	0.00	1'000.00	0.00	181'542.42
Brunnen und Denkmäler	Friedhof Bümpliz		1166G012	BRU 263 Friedhofbrunnen	Bottingenstrasse	3018	Bern	Alleineigentum	6	311	0.00	0.00	0.00	0.00
Brunnen und Denkmäler	Friedhof Bümpliz		1166G011	BRU 269 Weiheranlage	Zypressenstrasse	3018	Bern	Alleineigentum	6	212	0.00	0.00	0.00	0.00
Brunnen und Denkmäler	Grosse Schanze		1455G003	BRU 184 Lebensbrunnen	Grosse Schanze	3000	Bern	Dienstbarkeit	2	699	0.00	0.00	0.00	0.00
Brunnen und Denkmäler	Grünfläche Gryphenhübelweg		1277G001	BRU 113 Brunnen	Gryphenhübelweg	3006	Bern	Alleineigentum	4	408	0.00	0.00	0.00	0.00

Kategorie	Abrechnungskreis	Bezeichnung	Gebäude	Bezeichnung	Strasse	PLZ	Ortschaft	Rechtsform	Kreis	Parzelle-Nr.	Parzellengrösse m2	GVB-Wert CHF	Amtlicher Wert CHF	Buchwert CHF
Brunnen und Denkmäler	Grünfläche Thunstrasse	1275G001	BRU 098 Thunstrassbrunnen	Thunstrasse	3006	Bern	Alleineigentum	4	588	0.00	0.00	0.00	0.00	
Brunnen und Denkmäler	Heilpädagogische Sonderschule	1097G004	BRU 214 Brunnen	Hopfenrain	3007	Bern	Alleineigentum	3	1279	0.00	0.00	0.00	0.00	
Brunnen und Denkmäler	KG Rappardhaus	1553G003	BRU Rappardplatz	Rappardplatz 1	3008	Bern	Alleineigentum	3	1278	0.00	0.00	0.00	0.00	
Brunnen und Denkmäler	Kindergarten Egelgasse	1015G003	BRU 109 Trinkb Spielplatz	Ankerstrasse	3006	Bern	Alleineigentum	4	2428	0.00	0.00	0.00	0.00	
Brunnen und Denkmäler	Kindergarten Rossfeld 1+2	1063G003	BRU 180 KG Rossfeld	Rossfeldstrasse	3004	Bern	Alleineigentum	2	1934	0.00	0.00	0.00	0.00	
Brunnen und Denkmäler	Kindergarten Steinhölzli	1381G006	BRU 156 Brunnen Spielplatz	Goumoënsstrasse	3007	Bern	Alleineigentum	3	920	0.00	0.00	0.00	0.00	
Brunnen und Denkmäler	Kleine Schanze	1139G005	BRU 003 Ententeich Kl. Schanze	Kleine Schanze	3003	Bern	Alleineigentum	1	1516	0.00	0.00	0.00	0.00	
Brunnen und Denkmäler	Kleine Schanze	1139G006	BRU 002	Kleine Schanze	3003	Bern	Alleineigentum	1	1516	0.00	0.00	0.00	0.00	
Brunnen und Denkmäler	Kleine Schanze	1139G004	BRU 004 Trinkb. Kleine Schanze	Kleine Schanze, Oben	3003	Bern	Alleineigentum	1	1516	0.00	0.00	0.00	0.00	
Brunnen und Denkmäler	Kocherpark	1217G002	BRU 134 Weiher Kocherpark	Belpstrasse	3007	Bern	Alleineigentum	3	66	0.00	0.00	0.00	0.00	
Brunnen und Denkmäler	Kocherpark	1217G003	BRU 135 Voquelränke	Belostrasse	3007	Bern	Alleineigentum	3	66	0.00	0.00	0.00	0.00	
Brunnen und Denkmäler	Kocherpark	1217G004	BRU 271 Springb	Belostrasse	3007	Bern	Alleineigentum	3	66	0.00	0.00	0.00	0.00	
Brunnen und Denkmäler	Marzilbad	1117G013	BRU 094 B Männerbad	Aarstrasse	3005	Bern	Alleineigentum	3	645	0.00	0.00	0.00	0.00	
Brunnen und Denkmäler	Münsterplattform	1041G006	BRU 037 Löschbrunnen	Münsterplattform	3011	Bern	Alleineigentum	1	1446	0.00	0.00	0.00	0.00	
Brunnen und Denkmäler	Münsterplattform	1041V001	Stützmauer	Münsterplattform	3011	Bern	Alleineigentum	1	1446	0.00	1'000.00	0.00	0.00	
Brunnen und Denkmäler	Münsterplattform	1041V003	Stützmauer	Münsterplattform	3011	Bern	Alleineigentum	1	1446	0.00	1'000.00	0.00	1'381'961.09	
Brunnen und Denkmäler	Münsterplattform	1041G004	Münsterplattform	Münsterplattform 16	3011	Bern	Alleineigentum	1	1446	0.00	1'000.00	202'300.00	0.00	
Brunnen und Denkmäler	Muristalden	1222G002	BRU 106 Brunnen Bärengraben	Kleiner Muristalden (Unten)	3006	Bern	Alleineigentum	4	4090	0.00	0.00	0.00	0.00	
Brunnen und Denkmäler	Muristalden	1222G003	BRU 101 Tavelbrunnen	Tavelterrasse	3006	Bern	Alleineigentum	4	4090	0.00	0.00	0.00	0.00	
Brunnen und Denkmäler	Park Humboldtstrasse	1289G001	BRU 074 B Humboldtstrasse	Humboldtstrasse	3013	Bern	Alleineigentum	5	118	0.00	0.00	0.00	0.00	
Brunnen und Denkmäler	Park Rossfeldstrasse	1549G001	BRU 181 Brunnen	Rossfeldstrasse	3004	Bern	Alleineigentum	2	2720	0.00	0.00	0.00	0.00	
Brunnen und Denkmäler	Rosengarten	1073G005	BRU 103	Laubeggstrasse	3013	Bern	Alleineigentum	4	1823	0.00	0.00	0.00	0.00	
Brunnen und Denkmäler	Rosengarten	1073G006	BRU 104 Springb A Rosengarten	Laubeggstrasse	3013	Bern	Alleineigentum	4	1823	0.00	0.00	0.00	0.00	
Brunnen und Denkmäler	Rosengarten	1073G007	BRU 105 Springb B Rosengarten	Laubeggstrasse	3013	Bern	Alleineigentum	4	1823	0.00	0.00	0.00	181'288.99	
Brunnen und Denkmäler	Ruine Grasburg	1535G001	Ruine Grasburg	Weiermattholz 162L	3150	Schwarzenburg	Alleineigentum		45	0.00	1'000.00	46'560.00	0.00	
Brunnen und Denkmäler	Ruinen	1108G002	Römische Ruinen	Reichenbachstrasse	3004	Bern	Alleineigentum	2	2300	0.00	1'000.00	0.00	0.00	
Brunnen und Denkmäler	Schule Bümpliz / Statthalter	1134G012	BRU 239 Dorfschulhausbrunnen	Bümplizstrasse	3018	Bern	Alleineigentum	6	564	0.00	0.00	0.00	0.00	
Brunnen und Denkmäler	Schule Enge SFGB	1062G003	BRU 175 Vierfelderbrunnen	Studerstrasse 56	3004	Bern	Alleineigentum	2	1228	0.00	0.00	0.00	0.00	
Brunnen und Denkmäler	Schule Fellerstock	1144G005	BRU 203 Sprinbrunnen Fellergut	Abendstrasse	3018	Bern	Alleineigentum	6	3885	0.00	0.00	0.00	0.00	
Brunnen und Denkmäler	Schule Fellerstock	1144G006	BRU 261 Brunnen Fellergut	Abendstrasse	3018	Bern	Alleineigentum	6	3885	0.00	0.00	0.00	0.00	
Brunnen und Denkmäler	Schule Länggasse Türmli	1228G003	BRU 177 Brunnen VS Länggasse	Neufeldstrasse	3012	Bern	Alleineigentum	2	851	0.00	0.00	0.00	0.00	
Brunnen und Denkmäler	Schule Laubegg	1003G005	BRU S02 Laubeggstrasse	Laubeggstrasse	3006	Bern	Alleineigentum	4	1825	0.00	0.00	0.00	0.00	
Brunnen und Denkmäler	Schule Lorraine	1022G009	BRU 065 Brunnen VS Lorrainestrasse	Lorrainestrasse	3013	Bern	Alleineigentum	5	1434	0.00	0.00	0.00	0.00	
Brunnen und Denkmäler	Schule Sonnenhof	1006G002	BRU 215 Brunnen VS Sonnenhof	Jolimontstrasse	3006	Bern	Alleineigentum	4	1444	0.00	0.00	0.00	0.00	
Brunnen und Denkmäler	Schule Sulgenbach	1155G005	BRU 144 Brunnen VS Sulgenbach	Eigerstrasse	3007	Bern	Alleineigentum	3	683	0.00	0.00	0.00	0.00	
Brunnen und Denkmäler	Schule Wylergut	1005G005	BRU 075 Trinkbrunnen	Dändlikerweg	3014	Bern	Alleineigentum	5	2059	0.00	0.00	0.00	0.00	
Brunnen und Denkmäler	Schule/Altersheim Steigerhubel	1344G012	BRU 158 Brunnen DFS	Steigerhubelstrasse	3008	Bern	Alleineigentum	3	1940	0.00	0.00	0.00	0.00	
Brunnen und Denkmäler	Schwanengasse 14	1043G002	BRU 217 B Schwanengasse im Hof	Schwanengasse	3011	Bern	Alleineigentum	3	3722	0.00	0.00	0.00	0.00	
Brunnen und Denkmäler	Spielplatz Breitenrainstrasse	1093G002	BRU 079 Brunnen Park Johannes	Breitenrainstrasse	3013	Bern	Alleineigentum	5	43	0.00	0.00	0.00	0.00	
Brunnen und Denkmäler	Spielplatz Humboldtstrasse	1094G002	BRU 073 B Humboldtstrasse	Humboldtstrasse	3013	Bern	Alleineigentum	5	1117	0.00	0.00	0.00	0.00	
Brunnen und Denkmäler	Spielplatz Mühlemattstrasse	1154G003	BRU 148 Brunnenanlage	Mühlemattstrasse	3007	Bern	Alleineigentum	3	4038	0.00	0.00	0.00	0.00	
Brunnen und Denkmäler	Spielplatz Tiefenastrasse	1215G002	BRU 173 Brunnen aller	Tiefenastrasse	3012	Bern	Alleineigentum	2	1196	0.00	0.00	0.00	0.00	
Brunnen und Denkmäler	Sportplatz Lory	1088G003	BRU 153 B Spielplatz Lory	Schlossstrasse	3008	Bern	Alleineigentum	3	2858	0.00	0.00	0.00	0.00	

Kategorie	Abrechnungskreis	Bezeichnung	Gebäude	Bezeichnung	Strasse	PLZ	Ortschaft	Rechtsform	Kreis	Parzelle-Nr.	Parzellengrösse m2	GVB-Wert CHF	Antlicher Wert CHF	Buchwert CHF
Brunnen und Denkmäler	TAGI Kleeefeld	1211G003	BRU 282 Brunnen Spielplatz	Mädergutstrasse	3018	Bern	Alleineigentum	6	730	0.00	0.00	0.00	0.00	0.00
Brunnen und Denkmäler	Tierpark Dählhölzli	1115G027	BRU 110 WWF-Brunnen	Tierparkweg	3005	Bern	Alleineigentum	4	2639	0.00	0.00	0.00	0.00	0.00
Brunnen und Denkmäler	Tierpark Dählhölzli	1115G028	BRU 220 Trinkbrunnen	Tierparkweg	3005	Bern	Alleineigentum	4	2639	0.00	0.00	0.00	0.00	0.00
Brunnen und Denkmäler	Villa Stucki	1128G003	BRU 159 Brunnen Villa Stucki	Seftigenstrasse	3007	Bern	Alleineigentum	3	1126	0.00	0.00	0.00	0.00	0.00
Brunnen und Denkmäler	Wetterstationen	1109G002	Wetterstation Bundeshaus West	Bundeshaus West	3011	Bern	Eigentum auf fremdem Grundstück	1	1058	0.00	1'000.00	0.00	0.00	0.00
Brunnen und Denkmäler	Wetterstationen	1109V001	Wetterstation Falkenplatz	Falkenplatz	3011	Bern	Alleineigentum	2	2721	0.00	1'000.00	0.00	0.00	0.00
Brunnen und Denkmäler	Wetterstationen	1109G001	Wetterstation Läuferplatz	Läuferplatz	3011	Bern	Eigentum auf fremdem Grundstück	1	1406	0.00	1'000.00	0.00	0.00	0.00
Brunnen und Denkmäler	Wetterstationen	1109G003	Wetterstation	Münsterplattform	3011	Bern	Alleineigentum	1	1446	0.00	1'000.00	0.00	0.00	0.00
Brunnen und Denkmäler	Wetterstationen	1109V002	Wetterstation Viktoriaplatz	Viktoriaplatz	3011	Bern	Alleineigentum	5	3000	0.00	1'000.00	0.00	0.00	0.00
Brunnen und Denkmäler	Wylerbud	1119G005	BRU 080	Scheibenstrasse	3014	Bern	Alleineigentum	5	847	0.00	0.00	0.00	0.00	0.00
Öffentliche WC Anlagen	Atelier Laupenstrasse 60	1050G001	LV Laupenstrasse 60	Laupenstrasse 60	3008	Bern	Alleineigentum	3	3271	0.00	203'000.00	43'900.00	0.00	0.00
Öffentliche WC Anlagen	Bahnhofplatz / -unterführungen	1241G006	WC Bahnhofplatz 7A	Bahnhofplatz 7A	3011	Bern	Alleineigentum	1	1376	0.00	210'000.00	0.00	0.00	294'737.07
Öffentliche WC Anlagen	Brünnengut	1188V001	WC im Bauernhaus	Brünnenstrasse 10	3027	Bern	Alleineigentum	6	4736	0.00	0.00	0.00	0.00	51'262.84
Öffentliche WC Anlagen	Egelsee	1164G002	WC Egelsee	Muristrasse 21C	3006	Bern	Alleineigentum	4	1745	0.00	126'400.00	22'500.00	0.00	139'800.27
Öffentliche WC Anlagen	Familienärten Eichholz	1351G002	WC Jordan	Eichholzstrasse 104	3027	Bern	Alleineigentum	6	32	0.00	73'300.00	0.00	0.00	0.00
Öffentliche WC Anlagen	Grosse Schanze	1455G002	WC Grosse Schanze neu	Grosse Schanze	3000	Bern	Alleineigentum	2	699	0.00	0.00	0.00	0.00	0.00
Öffentliche WC Anlagen	Grosse Schanze	1455G001	WC Sidlerstrasse /	Sidlerstrasse 5	3000	Bern	Eigentum auf fremdem Grundstück	2	699	0.00	1'000.00	0.00	0.00	0.00
Öffentliche WC Anlagen	Grünfläche Freiburgstrasse	1477G001	WC Freiburgstrasse	Freiburgstrasse 80	3008	Bern	Alleineigentum	3	1957	0.00	26'200.00	460.00	0.00	0.00
Öffentliche WC Anlagen	Grünfläche Ladenwandweg	1135G002	WC Familiengarten	Stöckackerstrasse 43	3018	Bern	Alleineigentum	6	4618	0.00	0.00	0.00	0.00	0.00
Öffentliche WC Anlagen	Junkerngasse	1174V001	WC	Junkerngasse 30	3011	Bern	Alleineigentum	1	174	0.00	1'000.00	0.00	0.00	0.00
Öffentliche WC Anlagen	Kindergarten Steinhölzli	1381V001	WC Goumoënsstrasse	Goumoënsstrasse 54	3007	Bern	Alleineigentum	3	920	0.00	0.00	0.00	0.00	44'177.26
Öffentliche WC Anlagen	Kleine Schanze	1139G003	WC Kleine Schanze	Bundesgasse 7A	3003	Bern	Alleineigentum	1	1516	0.00	22'500.00	0.00	0.00	0.00
Öffentliche WC Anlagen	Kocherpark	1217V001	WC Kocherpark	Belostrasse 6	3007	Bern	Alleineigentum	3	66	0.00	0.00	0.00	0.00	0.00
Öffentliche WC Anlagen	Marzilpark	1350G001	WC Dalmazbrücke	Aarstrasse 99	3000	Bern	Alleineigentum	3	576	0.00	104'900.00	0.00	0.00	112'731.79
Öffentliche WC Anlagen	Metro-Parking	1462G001	ZM WC Waisenhausplatz	Waisenhausplatz 19	3000	Bern	Zumiete	1	1223	0.00	1'000.00	0.00	0.00	0.00
Öffentliche WC Anlagen	Münsterplattform	1041G005	WC Badgasse	Badgasse 16	3011	Bern	Alleineigentum	1	1446	0.00	35'000.00	0.00	0.00	0.00
Öffentliche WC Anlagen	Münsterplattform	1041G001	WC Münsterplattform	Münsterplatz 3B	3011	Bern	Alleineigentum	1	672	0.00	394'800.00	27'200.00	0.00	0.00
Öffentliche WC Anlagen	Neubrückstrasse	1160G001	WC Brückfeld	Neubrückstrasse 131	3000	Bern	Alleineigentum	2	2343	0.00	208'700.00	47'400.00	0.00	0.00
Öffentliche WC Anlagen	Reitschule	1125V001	Pissoir Schützenmatte	Schützenmatte	3012	Bern	Alleineigentum	2	1226	0.00	1'000.00	0.00	0.00	0.00
Öffentliche WC Anlagen	Rosengarten	1073G003	WC Rosengarten	Laubeggstrasse 9	3013	Bern	Alleineigentum	4	1823	0.00	157'900.00	78'000.00	0.00	122'788.69
Öffentliche WC Anlagen	Schule Bümpliz / Statthalter	1134V001	WC Familiengarten	Wangenstrasse 9A	3018	Bern	Alleineigentum	6	582	0.00	0.00	0.00	0.00	0.00
Öffentliche WC Anlagen	Schule Marzili	1153G005	WC Marzili	Brückenstrasse 70A	3005	Bern	Alleineigentum	3	2543	0.00	101'500.00	26'600.00	0.00	0.00
Öffentliche WC Anlagen	Spielplatz Allmendstrasse	1219V001	WC Allmendstrasse 21	Allmendstrasse 21	3014	Bern	Alleineigentum	5	2895	0.00	0.00	0.00	0.00	0.00
Öffentliche WC Anlagen	Spielplatz Lorrainestrasse	1095V001	WC Lorrainestrasse	Lorrainestrasse 7A	3013	Bern	Alleineigentum	5	1608	0.00	0.00	0.00	0.00	47'899.58
Öffentliche WC Anlagen	Spielplatz Mühlemattstrasse	1154V001	WC Monbijoupark	Mühlemattstrasse 25B	3007	Bern	Alleineigentum	3	4038	0.00	0.00	0.00	0.00	21'165.00
Öffentliche WC Anlagen	Spielplatz Nordring	1096V001	WC Nordring	Nordring 49	3013	Bern	Alleineigentum	5	3077	0.00	0.00	11'900.00	0.00	46'969.25
Öffentliche WC Anlagen	Spielplatz Tiefenastrasse	1215V001	WC Tiefenastrasse 17	Tiefenastrasse 17	3012	Bern	Alleineigentum	2	1196	0.00	0.00	0.00	0.00	0.00
Öffentliche WC Anlagen	Steinhölzli	1190V001	WC Dübystasse	Schwarzenburgstrasse 59	3008	Bern	Alleineigentum	3	2505	0.00	0.00	0.00	0.00	16'746.86
Öffentliche WC Anlagen	Wartehalle Breitenrainplatz	1495V001	WC Breitenrainplatz	Breitenrainplatz 32	3014	Bern	Alleineigentum	5	2991	0.00	0.00	0.00	0.00	525.06
Öffentliche WC Anlagen	Wartehalle Burgenziel	1493V002	WC Burgenziel	Ostring 3	3006	Bern	Alleineigentum	4	4100	0.00	0.00	0.00	0.00	0.00
Öffentliche WC Anlagen	Wartehalle Eggölzli	1494V001	WC Eggölzli	Worbstrasse 1	3015	Bern	Baurecht	4	3847	0.00	0.00	0.00	0.00	0.00
Öffentliche WC Anlagen	Wartehalle Eigerplatz	1486V001	WC Eigerplatz	Eigerplatz 3A	3007	Bern	Alleineigentum	3	3875	0.00	0.00	0.00	0.00	0.00
Öffentliche WC Anlagen	Wartehalle Eifenau	1490V001	WC Eifenau	Manuelstrasse 107	3006	Bern	Alleineigentum	4	4148	0.00	0.00	0.00	0.00	7'956.64
Öffentliche WC Anlagen	Wartehalle Güterbahnhof	1488V001	WC Güterbahnhof	Murtenstrasse 55A	3008	Bern	Alleineigentum	3	1943	0.00	0.00	0.00	0.00	0.00
Öffentliche WC Anlagen	Wartehalle Länggass	1484V001	WC Länggasse	Länggassstrasse 112B	3012	Bern	Alleineigentum	2	2591	0.00	0.00	0.00	0.00	7'787.22
Öffentliche WC Anlagen	Wartehalle Wankdorf	1497V001	WC Wyler	Winkelriedstrasse 16	3014	Bern	Alleineigentum	5	2760	0.00	0.00	0.00	0.00	0.00
Öffentliche WC Anlagen	WC Ausserholliigen	1637G001	WC Ausserholliigen se	Freiburgstrasse 153B	3008	Bern	Alleineigentum	3	1978	0.00	350'000.00	0.00	0.00	0.00
Öffentliche WC Anlagen	WC Bernstrasse	1167G001	WC Bernstrasse	Bernstrasse 77B	3000	Bern	Eigentum auf fremdem Grundstück	6	4711	0.00	1'000.00	0.00	0.00	0.00
Öffentliche WC Anlagen	WC Bibliothekgässli	1173G001	WC Bibliothekgässli	Münstergasse 59	3000	Bern	Eigentum auf fremdem Grundstück	1	625	0.00	1'000.00	0.00	0.00	0.00
Öffentliche WC Anlagen	WC Bühlplatz	1158G001	WC Bühlplatz	Bühlplatz 1A	3000	Bern	Eigentum auf fremdem Grundstück	2	2626	0.00	203'000.00	38'300.00	0.00	0.00
Öffentliche WC Anlagen	WC Casinoplatz	1176G001	ZM WC Casinoplatz	Casinoplatz 6	3011	Bern	Alleineigentum	1	615	0.00	4'000'000.00	1'006'700.00	0.00	0.00
Öffentliche WC Anlagen	WC Engestrasse	1159G001	WC Bierhübeli	Engestrasse 2	3000	Bern	Alleineigentum	2	2584	0.00	56'400.00	11'800.00	0.00	0.00
Öffentliche WC Anlagen	WC Fricktreppe	1170G001	WC Fricktreppe	Fricktreppe 12	3000	Bern	Alleineigentum	1	1444	0.00	15'700.00	0.00	0.00	0.00
Öffentliche WC Anlagen	WC Gerbergasse	1171G001	WC Nydeggtreppe	Gerbergasse 2	3000	Bern	Alleineigentum	1	1419	0.00	34'200.00	8'700.00	0.00	0.00
Öffentliche WC Anlagen	WC Gerechtigkeitsgasse	1169G001	WC Antoniergässli	Gerechtigkeitsgasse 52	3000	Bern	Eigentum auf fremdem Grundstück	1	1513	0.00	1'000.00	0.00	0.00	0.00
Öffentliche WC Anlagen	WC Guisanplatz	1459G001	WC Guisanplatz	Mingerstrasse 2	3000	Bern	Eigentum auf fremdem Grundstück	4	4347	0.00	1'000.00	0.00	0.00	0.00

Kategorie	Abrechnungskreis	Bezeichnung	Gebäude	Bezeichnung	Strasse	PLZ	Ortschaft	Rechtsform	Kreis	Parzelle-Nr.	Parzellengrösse m2	GVB-Wert CHF	Antlicher Wert CHF	Buchwert CHF
Öffentliche WC Anlagen	WC Helvetiaplatz		1458G001	WC Helvetiaplatz	Helvetiaplatz 3A	3000	Bern	Eigentum auf fremdem Grundstück	4	5	0.00	1'000.00	0.00	0.00
Öffentliche WC Anlagen	WC Hopfenqu		1464G001	WC Hopfenqu	Balderstrasse 33	3000	Bern	Eigentum auf fremdem Grundstück	3	1581	0.00	40'000.00	0.00	46'969.26
Öffentliche WC Anlagen	WC Max-Daetwyler-Platz		1456G001	WC S-Bahnhof	Max-Daetwyler-Platz 6	3014	Bern	Eigentum auf fremdem Grundstück	5	2509	0.00	70'000.00	0.00	0.00
Öffentliche WC Anlagen	WC Muristalden		1460G001	WC Grosser Muristalden	Grosser Muristalden 6	3000	Bern	Eigentum auf fremdem Grundstück	4	4288	0.00	1'000.00	0.00	0.00
Öffentliche WC Anlagen	WC Nydeqstalden		1454G001	WC Nydeqstalden	Nydeqstalden 25	3000	Bern	Eigentum auf fremdem Grundstück	1	1418	0.00	83'900.00	0.00	0.00
Öffentliche WC Anlagen	WC Schützenmatt		1570G001	WC Schützenmatt	Neubrückstrasse 2 / Bollwerk	3012	Bern	Baurecht	2	2109	0.00	263'000.00	0.00	294'532.80
Öffentliche WC Anlagen	WC Schwarztorstrasse		1168G001	WC Schwarztorstrasse	Schwarztorstrasse 14	3000	Bern	Eigentum auf fremdem Grundstück	3	3880	0.00	1'000.00	32'500.00	0.00
Öffentliche WC Anlagen	WC Tierpark Dählhölzli		1457G001	WC Tierpark Dählhölzli	Tierparkweg 2B	3000	Bern	Alleineigentum	4	1054	0.00	1'000.00	0.00	0.00
Öffentliche WC Anlagen	WHA und WC Tschamergut		1635V001	WC Holenacker	Holenackerplatz 1	3027	Bern	Alleineigentum	6	3572	0.00	350'000.00	0.00	0.00
Öffentliche WC Anlagen	Zytlglogge		1111V002	WC Zeitlocken	Bim Zytlglogge 3	3011	Bern	Alleineigentum	1	693	0.00	0.00	0.00	0.00
Werkhöfe / Magazine	Bläuackerstrasse 1		1542G001	Gewerbe- und Lagerräume	Bläuackerstrasse 1	3097	Liebfeld	Zumiete		6237	0.00	0.00	0.00	0.00
Werkhöfe / Magazine	Brünnenqu		1188G001	Pfrundscheune	Brünnenstrasse 12	3027	Bern	Alleineigentum	6	4736	0.00	262'200.00	85'200.00	0.00
Werkhöfe / Magazine	Depotstrasse 2		1442G001	Lager Depotstrasse	Depotstrasse 2	3012	Bern	Zumiete	2	1076	0.00	0.00	0.00	0.00
Werkhöfe / Magazine	Egelsee		1164G001	WH Muristrasse	Muristrasse 21E	3006	Bern	Alleineigentum	4	1745	0.00	1'297'100.00	633'900.00	58'732.00
Werkhöfe / Magazine	Egelsee		1164V001	WH Muristrasse	Muristrasse 21E	3006	Bern	Alleineigentum	4	1745	0.00	0.00	0.00	0.00
Werkhöfe / Magazine	Elfenau		1162G005	SGB Elfenau	Elfenauweg 110D	3006	Bern	Alleineigentum	4	2042	0.00	461'400.00	186'800.00	219'159.80
Werkhöfe / Magazine	Elfenau		1162G006	SGB Elfenau	Elfenauweg 110J	3006	Bern	Alleineigentum	4	2042	0.00	167'800.00	18'100.00	345'870.00
Werkhöfe / Magazine	Elfenau		1162G007	SGB Elfenau	Elfenauweg 92	3006	Bern	Alleineigentum	4	2042	0.00	1'600'000.00	457'500.00	0.00
Werkhöfe / Magazine	Elfenau		1162G012	SGB Elfenau	Elfenauweg 92	3006	Bern	Alleineigentum	4	2042	0.00	1'600'000.00	457'500.00	61'252.03
Werkhöfe / Magazine	Elfenau		1162G003	SGB Elfenau	Elfenauweg 94B	3006	Bern	Alleineigentum	4	2042	0.00	676'700.00	334'800.00	278'070.56
Werkhöfe / Magazine	Elfenau		1162G004	SGB Elfenau	Elfenauweg 94D	3006	Bern	Alleineigentum	4	2042	0.00	2'255'900.00	1'262'600.00	1'290'295.62
Werkhöfe / Magazine	Engestrasse 114		1390G001	WH Wegmeisterschopf	Engestrasse 114	3004	Bern	Eigentum auf fremdem Grundstück	2	1210	0.00	53'800.00	28'300.00	0.00
Werkhöfe / Magazine	Familiengärten Eichholz		1351G001	SGB Jordan	Eichholzstrasse 90	3027	Bern	Alleineigentum	6	1559	0.00	310'400.00	165'400.00	125'042.00
Werkhöfe / Magazine	Familiengärten Enge		1359G001	SGB Engerain	Engerain 33	3004	Bern	Alleineigentum	2	1317	0.00	439'900.00	38'000.00	28'728.00
Werkhöfe / Magazine	Familiengärten Eymatt		1352G001	LV SGB Eymatt	Eymattstrasse 176A	3027	Bern	Alleineigentum	6	124	0.00	262'200.00	66'400.00	53'545.00
Werkhöfe / Magazine	Familiengärten Eymatt		1352G002	SGB Eymatt	Eymattstrasse 176D	3027	Bern	Alleineigentum	6	124	0.00	167'800.00	63'800.00	48'233.00
Werkhöfe / Magazine	Familiengärten Holligenstrasse		1354G003	LV SGB Bauernhaus	Holligenstrasse 52A	3008	Bern	Alleineigentum	3	3932	0.00	902'400.00	247'100.00	199'261.00
Werkhöfe / Magazine	Familiengärten Holligenstrasse		1354G004	SGB Scheune	Holligenstrasse 52P	3008	Bern	Alleineigentum	3	3932	0.00	25'000.00	44'000.00	33'264.00
Werkhöfe / Magazine	Familiengärten Holligenstrasse		1354G001	SGB Holligenstrasse	Holligenstrasse 54	3008	Bern	Alleineigentum	3	3204	0.00	157'300.00	0.00	0.00
Werkhöfe / Magazine	Familiengärten Holligenstrasse		1354G002	SGB Huberstrasse	Huberstrasse 31	3008	Bern	Alleineigentum	3	3037	0.00	80'000.00	25'100.00	0.00
Werkhöfe / Magazine	Familiengärten Kőnizstrasse		1355G001	SGB Kőnizstrasse	Kőnizstrasse 92	3008	Bern	Alleineigentum	3	1499	0.00	62'900.00	0.00	30'769.00
Werkhöfe / Magazine	Familiengärten Lőchligut		1356G001	SGB Lőchliweg	Lőchliweg 71A	3014	Bern	Alleineigentum	5	1937	0.00	1'240'700.00	246'400.00	391'129.00
Werkhöfe / Magazine	Familiengärten Lőchligut		1356G002	SGB Lőchliweg	Lőchliweg 71B	3014	Bern	Alleineigentum	5	1937	0.00	33'900.00	2'100.00	5'471.00
Werkhöfe / Magazine	Familiengärten Lőchligut		1356G004	SGB Lőchliweg	Lőchliweg 71C	3014	Bern	Alleineigentum	5	1937	0.00	15'000.00	0.00	0.00
Werkhöfe / Magazine	Familiengärten Oberbottigen		1360G001	SGB Bottigenmoos	Moosweg 7	3027	Bern	Alleineigentum	6	1177	0.00	112'800.00	79'630.00	0.00
Werkhöfe / Magazine	Familiengärten Oberbottigen		1360G003	SGB Bottigenmoos	Moosweg 7B	3027	Bern	Baurecht	6	1181	0.00	135'400.00	0.00	0.00
Werkhöfe / Magazine	Familiengärten Studerstrasse		1357G001	SGB Studerstein	Studerstrasse 29	3004	Bern	Eigentum auf fremdem Grundstück	2	1192	0.00	30'000.00	0.00	0.00
Werkhöfe / Magazine	Familiengärten Thormannmätteli		1353G003	LV SGB Thormannmätteli	Thormannmätteliweg 79	3004	Bern	Alleineigentum	2	1306	0.00	507'500.00	129'800.00	602'856.96
Werkhöfe / Magazine	Familiengärten Thormannmätteli		1353G004	SGB Thormannmätteli	Thormannmätteliweg 81	3004	Bern	Alleineigentum	2	1306	0.00	259'400.00	78'000.00	214'445.00
Werkhöfe / Magazine	Familiengärten Thormannmätteli		1353G005	SGB Thormannmätteli	Thormannmätteliweg 81A	3004	Bern	Alleineigentum	2	1306	0.00	135'400.00	12'000.00	90'051.00
Werkhöfe / Magazine	Feuerwehrmagazin Ahornweg		1048G001	MAG Ahornweg	Ahornweg 2	3012	Bern	Stockwerkeigentum	2	322-1	0.00	1'000.00	159'800.00	0.00
Werkhöfe / Magazine	Feuerwehrmagazin Altenberg		1056G001	MAG Altenbergstrasse	Altenbergstrasse 1	3013	Bern	Alleineigentum	5	3076	0.00	135'400.00	28'500.00	0.00
Werkhöfe / Magazine	Feuerwehrmagazin Bümpliz		1182G001	FW Mag Bümplizstrasse	Bümplizstrasse 136	3018	Bern	Alleineigentum	6	521	0.00	135'400.00	20'400.00	1.00
Werkhöfe / Magazine	Feuerwehrmagazin N'bottigen		1312G001	MAG Niederbottigenweg	Niederbottigenweg 97	3018	Bern	Alleineigentum	6	989	0.00	112'800.00	29'500.00	0.00
Werkhöfe / Magazine	Feuerwehrmagazin Riedbach		1309G002	MAG Riedbachstrasse	Riedbachstrasse 345A	3000	Bern	Alleineigentum	6	1053	0.00	112'800.00	20'700.00	0.00
Werkhöfe / Magazine	Feuerwehrmagazin Wyler		1055G001	MAG Wylerringstrasse	Wylerringstrasse 89	3014	Bern	Alleineigentum	5	2716	0.00	225'600.00	82'900.00	20'953.15
Werkhöfe / Magazine	Forstmatt		1184V001	Restfläche	Rosshäuserstrasse 130	3020	Riedbach	Alleineigentum	6	1283	0.00	0.00	0.00	0.00
Werkhöfe / Magazine	Freieckweg 2		1346G002	Freieckweg	Freieckweg 2A	3018	Bern	Alleineigentum	6	624	0.00	1'000.00	53'200.00	0.00
Werkhöfe / Magazine	Gaskessel		1212G002	ZM Alte Gasstation	Sandrainstrasse 39	3007	Bern	Zumiete	3	752	0.00	0.00	0.00	0.00
Werkhöfe / Magazine	Grünfläche Haldenstrasse		1286G002	SGB Gebäude	Jurastrasse 50	3014	Bern	Alleineigentum	5	1441	0.00	1'000.00	0.00	0.00
Werkhöfe / Magazine	Grünfläche Haldenstrasse		1286G003	SGB Gebäude	Jurastrasse 52	3014	Bern	Alleineigentum	5	2087	0.00	1'000.00	30.00	0.00
Werkhöfe / Magazine	Grünfläche Neubrückstrasse		1248G001	Neubrückstrasse 193A	Neubrückstrasse 193A	3012	Bern	Alleineigentum	2	1388	0.00	1'000.00	1'100.00	0.00
Werkhöfe / Magazine	Grünfläche Wintermatt		1297G001	SGB Winterfeldweg	Winterfeldweg 40	3018	Bern	Alleineigentum	6	3703	0.00	110'500.00	40'300.00	31'594.00
Werkhöfe / Magazine	Jorde-Weier		1478G001	SGB Schieberhaus	Eymattstrasse 120	3027	Bern	Alleineigentum	6	97	0.00	50'000.00	0.00	1.00
Werkhöfe / Magazine	Kindergarten Baumgarten		1024G002	KG Baumgarten	Nussbaumstrasse 32B	3006	Bern	Alleineigentum	4	4322	0.00	21'000.00	5'300.00	15'081.04
Werkhöfe / Magazine	Kindergarten Rossfeld 1+2		1063G002	WH Rossfeldstrasse	Rossfeldstrasse 61A	3004	Bern	Alleineigentum	2	1934	0.00	225'600.00	109'400.00	4'839.85
Werkhöfe / Magazine	Kindergarten Schlossmatt 1+2		1129G001	SGB Schlossmatt	Schlossmattstrasse 1	3008	Bern	Alleineigentum	3	3091	0.00	180'500.00	77'700.00	63'636.00
Werkhöfe / Magazine	Kindergarten Steinhölzli		1381G005	Magazin Goumoėnsstrasse 50A	Goumoėnsstrasse 50A	3007	Bern	Alleineigentum	3	920	0.00	79'000.00	48'100.00	0.00
Werkhöfe / Magazine	Kindergarten Steinhölzli		1381G003	SGB Goumoėnsstrasse	Goumoėnsstrasse 54	3007	Bern	Alleineigentum	3	920	0.00	60'000.00	34'000.00	0.00
Werkhöfe / Magazine	Kleine Schanze		1139G001	Kleine Schanze Pavillon	Bundesgasse 5	3003	Bern	Alleineigentum	1	1516	0.00	169'100.00	25'200.00	0.00
Werkhöfe / Magazine	Kocherpark		1217G001	SGB Kocherpark	Belostrasse 6	3007	Bern	Alleineigentum	3	66	0.00	50'000.00	0.00	7'560.00
Werkhöfe / Magazine	Magazin Brunnigasse 33		1047G001	LV FW Brunnigasse	Brunnigasse 33	3011	Bern	Alleineigentum	1	1525	0.00	84'600.00	1'200.00	0.00
Werkhöfe / Magazine	Mattenenge		1506G001	Mattenenge	Mattenenge 10	3011	Bern	Baurecht	1	1240	0.00	1'000.00	0.00	0.00
Werkhöfe / Magazine	Monbijourbrückenkopf OST		1440G001	WH Dalmaziquai, Brückenkopf	Dalmaziquai 69	3005	Bern	Zumiete	4	669	0.00	0.00	0.00	0.00

Kategorie	Abrechnungskreis	Bezeichnung	Gebäude	Bezeichnung	Strasse	PLZ	Ortschaft	Rechtsform	Kreis	Parzelle-Nr.	Parzellengrösse m2	GVB-Wert CHF	Amtlicher Wert CHF	Buchwert CHF
Werkhöfe / Magazine	Münsterplattform	1041V002	Grünfläche	Münsterplattform	Münsterplattform	3011	Bern	Alleineigentum	1	1446	0.00	0.00	0.00	0.00
Werkhöfe / Magazine	Muristalden	1222G001	WH Kleiner Muristalden	Kleiner Muristalden 7A	Kleiner Muristalden 7A	3006	Bern	Alleineigentum	4	4090	0.00	33'900.00	3'200.00	0.00
Werkhöfe / Magazine	Parkterrasse	1394G001	VELO Bahnhof West	Parkterrasse 14	Parkterrasse 14	3012	Bern	Zumiete	2	2325	0.00	0.00	0.00	0.00
Werkhöfe / Magazine	Pfadiheim Nydegg	1234G001	QA-Depot	Bolligenstrasse 79	Bolligenstrasse 79	3006	Bern	Alleineigentum	4	3856	0.00	60'000.00	38'700.00	0.00
Werkhöfe / Magazine	Rosengarten	1073G002	SGB Rosengarten	Alter Aargauerstalden 31	Alter Aargauerstalden 31	3013	Bern	Alleineigentum	4	1823	0.00	169'100.00	67'700.00	55'446.00
Werkhöfe / Magazine	Rosengarten	1073G001	SGB Rosengarten	Laubeggstrasse 1	Laubeggstrasse 1	3013	Bern	Alleineigentum	4	1823	0.00	1'127'900.00	627'600.00	472'234.00
Werkhöfe / Magazine	Scheune Wyssloch	1373G001	WH Schosshaldenstrasse	Schosshaldenstrasse 76	Schosshaldenstrasse 76	3006	Bern	Alleineigentum	4	2779	0.00	451'100.00	31'400.00	0.00
Werkhöfe / Magazine	Scheune Wyssloch	1373G002	WH Schosshaldenstrasse	Schosshaldenstrasse 76A	Schosshaldenstrasse 76A	3006	Bern	Alleineigentum	4	2779	0.00	203'000.00	4'400.00	0.00
Werkhöfe / Magazine	Schiffhaube 12	1424G001	VS Schiffhaube 12	Schiffhaube 12	Schiffhaube 12	3011	Bern	Zumiete	1	1395	0.00	0.00	0.00	0.00
Werkhöfe / Magazine	Schule Bitzius	1002G003	Alte Pumpenstation	Bitziusstrasse 2A	Bitziusstrasse 2A	3006	Bern	Alleineigentum	4	1914	0.00	73'300.00	11'000.00	0.00
Werkhöfe / Magazine	Schule Bümpliz / Statthalter	1134G014	VS Statthalter Schopf	Wangenstrasse	Wangenstrasse	3018	Bern	Alleineigentum	6	167	0.00	0.00	0.00	0.00
Werkhöfe / Magazine	Schule Bümpliz / Statthalter	1134G015	VS Statthalter Schopf	Wangenstrasse	Wangenstrasse	3018	Bern	Alleineigentum	6	167	0.00	0.00	0.00	0.00
Werkhöfe / Magazine	Schule Bümpliz / Statthalter	1134G006	VS Statthalter Gerätelager	Wangenstrasse 9A	Wangenstrasse 9A	3018	Bern	Alleineigentum	6	582	0.00	60'000.00	25'200.00	0.00
Werkhöfe / Magazine	Schule Hochfeld	1008G004	VS Hochfeld Geräteraum	Hochfeldstrasse 42A	Hochfeldstrasse 42A	3012	Bern	Alleineigentum	2	1179	0.00	30'000.00	0.00	0.00
Werkhöfe / Magazine	Schule Kleefeld	1147G001	WH Mädergutstrasse	Mädergutstrasse 50	Mädergutstrasse 50	3018	Bern	Alleineigentum	6	3916	0.00	309'400.00	94'300.00	8'586.83
Werkhöfe / Magazine	Schule Laubegg	1003G003	VS Laubegg	Laubeggstrasse 23B	Laubeggstrasse 23B	3006	Bern	Alleineigentum	4	1825	0.00	11'300.00	1'900.00	0.00
Werkhöfe / Magazine	Schule Laubegg	1011G002	VS Laubegg Geräteraum	Schosshaldenstrasse 37A	Schosshaldenstrasse 37A	3006	Bern	Alleineigentum	4	1756	0.00	25'000.00	4'500.00	1.00
Werkhöfe / Magazine	Schule Marzili	1153G003	VS Marzili Gerätelager	Brückenstrasse 71C	Brückenstrasse 71C	3005	Bern	Alleineigentum	3	539	0.00	50'000.00	7'400.00	0.00
Werkhöfe / Magazine	Schule Matte	1059G005	VS Matte Schopf	Badgasse 10	Badgasse 10	3011	Bern	Zumiete	1	202	0.00	0.00	0.00	0.00
Werkhöfe / Magazine	Schule Rossfeld	1009G004	VS Rossfeld Geräteraum	Reichenbachstrasse 105A	Reichenbachstrasse 105A	3004	Bern	Alleineigentum	2	2069	0.00	49'600.00	17'600.00	46'450.61
Werkhöfe / Magazine	Schule Seftigenstrasse GIBB	1065G002	BS GIBB Pavillon	Seftigenstrasse 14A	Seftigenstrasse 14A	3007	Bern	Alleineigentum	3	868	0.00	35'000.00	0.00	0.00
Werkhöfe / Magazine	Schule/Altersheim Steigerhubel	1344G011	MAG Steigerhubelstrasse	Steigerhubelstrasse 49	Steigerhubelstrasse 49	3008	Bern	Zumiete	3	3999	0.00	0.00	0.00	0.00
Werkhöfe / Magazine	Spielplatz Allmendstrasse	1219G001	SGB Spielplatz Schützenweg	Allmendstrasse 21	Allmendstrasse 21	3014	Bern	Alleineigentum	5	2895	0.00	97'000.00	78'700.00	64'455.00
Werkhöfe / Magazine	Spielplatz Breitenrainstrasse	1093G001	SGB Breitenrainstrasse	Breitenrainstrasse 28	Breitenrainstrasse 28	3013	Bern	Alleineigentum	5	43	0.00	111'400.00	27'700.00	0.00
Werkhöfe / Magazine	Spielplatz Halenstrasse	1388G001	SGB Halenstrasse	Halenstrasse	Halenstrasse	3012	Bern	Eigentum auf fremdem Grundstück	2	2231	0.00	1'000.00	0.00	0.00
Werkhöfe / Magazine	Spielplatz Holligenstrasse I	1092G001	SGB Holligenstrasse	Holligenstrasse 95	Holligenstrasse 95	3008	Bern	Alleineigentum	3	3520	0.00	67'600.00	83'700.00	0.00
Werkhöfe / Magazine	Spielplatz Humboldtstrasse	1094G001	SGB Humboldtstrasse	Humboldtstrasse 24B	Humboldtstrasse 24B	3013	Bern	Alleineigentum	5	1117	0.00	20'300.00	4'300.00	0.00
Werkhöfe / Magazine	Spielplatz Langmauerweg	1214G001	Spielplatz Längmuur	Langmauerweg 20	Langmauerweg 20	3011	Bern	Alleineigentum	1	1399	0.00	50'800.00	7'100.00	0.00
Werkhöfe / Magazine	Spielplatz Langmauerweg	1214G002	Langmauerweg	Langmauerweg 20A	Langmauerweg 20A	3011	Bern	Alleineigentum	1	1399	0.00	115'400.00	10'900.00	7'316.81
Werkhöfe / Magazine	Spielplatz Lorrainestrasse	1095G001	SGB Lorrainestrasse	Lorrainestrasse 7A	Lorrainestrasse 7A	3013	Bern	Alleineigentum	5	1608	0.00	1'000.00	41'000.00	33'579.00
Werkhöfe / Magazine	Spielplatz Mühlemattstrasse	1154G001	SGB Mühlemattstrasse	Mühlemattstrasse 25A	Mühlemattstrasse 25A	3007	Bern	Alleineigentum	3	4038	0.00	124'100.00	244'100.00	333'780.00
Werkhöfe / Magazine	Spielplatz Mühlemattstrasse	1154G002	SGB Mühlemattstrasse	Mühlemattstrasse 25B	Mühlemattstrasse 25B	3007	Bern	Alleineigentum	3	4038	0.00	67'600.00	154'100.00	52'623.00
Werkhöfe / Magazine	Spielplatz Neubrückstrasse	1216G001	SGB Neubrückstrasse	Neubrückstrasse 83E	Neubrückstrasse 83E	3006	Bern	Alleineigentum	2	2545	0.00	1'000.00	6'100.00	0.00
Werkhöfe / Magazine	Spielplatz Nordring	1096G001	SGB Nordring	Nordring 49	Nordring 49	3013	Bern	Alleineigentum	5	3077	0.00	45'100.00	11'900.00	0.00
Werkhöfe / Magazine	Spielplatz Spitalackerstrasse	1218G001	SGB Spitalackerstrasse	Spitalackerstrasse 38A	Spitalackerstrasse 38A	3013	Bern	Alleineigentum	5	48	0.00	49'600.00	8'000.00	0.00
Werkhöfe / Magazine	Spielplatz Tiefenaustrasse	1215G001	SGB Tiefenaustrasse	Tiefenaustrasse 17	Tiefenaustrasse 17	3012	Bern	Alleineigentum	2	1196	0.00	153'400.00	24'100.00	19'738.00
Werkhöfe / Magazine	Sportplatz Fischermätteli	1156G002	ZSA Fischermätteli	Weissensteinstrasse 34A	Weissensteinstrasse 34A	3008	Bern	Alleineigentum	3	1620	0.00	0.00	0.00	0.00
Werkhöfe / Magazine	Sportplatz Schwellenmätteli	1181G001	MAG Dalmaziquai	Dalmaziquai 9P	Dalmaziquai 9P	3005	Bern	Alleineigentum	4	4361	0.00	73'300.00	4'600.00	0.00
Werkhöfe / Magazine	Steinhölzlipark	1190V002	LV Schwarzenburgstrasse 59	Schwarzenburgstrasse 59	Schwarzenburgstrasse 59	3008	Bern	Alleineigentum	3	2505	0.00	0.00	0.00	0.00
Werkhöfe / Magazine	Untermattweg 24	1438G001	WH Untermattweg	Untermattweg 24A	Untermattweg 24A	3027	Bern	Zumiete	6	3813	0.00	0.00	0.00	0.00
Werkhöfe / Magazine	Weissensteinstrasse 90	1130G001	WH Weissensteinstrasse	Weissensteinstrasse 90	Weissensteinstrasse 90	3007	Bern	Alleineigentum	3	3586	0.00	45'100.00	28'700.00	0.00
Werkhöfe / Magazine	Werkhof Bottigenstrasse	1292G002	ZM WH Station Riedbach	Bottigenstrasse 397A	Bottigenstrasse 397A	3019	Oberbottigen	Zumiete	6	4605	0.00	0.00	0.00	0.00
Werkhöfe / Magazine	Werkhof Bottigenstrasse	1292G001	ZM WH Wegmeisterschopf	Bottigenstrasse 397C	Bottigenstrasse 397C	3019	Oberbottigen	Eigentum auf fremdem Grundstück	6	4605	0.00	0.00	0.00	0.00
Werkhöfe / Magazine	Werkhof Bottigenstrasse	1292G003	ZM WH Wegmeisterschopf	Bottigenstrasse 397D	Bottigenstrasse 397D	3019	Oberbottigen	Eigentum auf fremdem Grundstück	6	4605	0.00	0.00	0.00	0.00
Werkhöfe / Magazine	Werkhof Fellerstrasse	1185G001	WH Fellerstrasse	Fellerstrasse 13	Fellerstrasse 13	3027	Bern	Alleineigentum	6	3529	0.00	1'522'600.00	842'600.00	93'528.34
Werkhöfe / Magazine	Werkhof Fellerstrasse	1185V001	WH Fellerstrasse	Fellerstrasse 13	Fellerstrasse 13	3027	Bern	Alleineigentum	6	3529	0.00	0.00	0.00	0.00
Werkhöfe / Magazine	Werkhof Fellerstrasse	1185G002	WH Fellerstrasse	Fellerstrasse 13A	Fellerstrasse 13A	3027	Bern	Alleineigentum	6	3529	0.00	1'720'000.00	1'446'700.00	98'403.18
Werkhöfe / Magazine	Werkhof Fellerstrasse	1185G003	WH Fellerstrasse	Fellerstrasse 13B	Fellerstrasse 13B	3027	Bern	Alleineigentum	6	3529	0.00	100'000.00	85'100.00	0.00
Werkhöfe / Magazine	Werkhof Fellerstrasse	1185G004	WH Fellerstrasse	Fellerstrasse 13C	Fellerstrasse 13C	3027	Bern	Alleineigentum	6	3529	0.00	700'000.00	445'100.00	3'444'385.01
Werkhöfe / Magazine	Werkhof Fellerstrasse	1185G005	WH Fellerstrasse	Fellerstrasse 13E	Fellerstrasse 13E	3027	Bern	Alleineigentum	6	3529	0.00	0.00	0.00	0.00
Werkhöfe / Magazine	Werkhof Forsthaus Muesmatt	1224G001	WH Forsthaus	Murtenstrasse 94	Murtenstrasse 94	3008	Bern	Alleineigentum	2	2405	0.00	1'020'000.00	310'900.00	54'328.10
Werkhöfe / Magazine	Werkhof Forsthaus Muesmatt	1224G002	WH Forsthaus	Murtenstrasse 94A	Murtenstrasse 94A	3008	Bern	Alleineigentum	2	2405	0.00	902'400.00	2'482'700.00	63'781.40
Werkhöfe / Magazine	Werkhof Forsthaus Muesmatt	1224G003	WH Forsthaus	Murtenstrasse 94B	Murtenstrasse 94B	3008	Bern	Alleineigentum	2	2405	0.00	60'000.00	45'900.00	0.00
Werkhöfe / Magazine	Werkhof Forsthaus Muesmatt	1224G004	WH Forsthaus	Murtenstrasse 94C	Murtenstrasse 94C	3008	Bern	Alleineigentum	2	2405	0.00	564'000.00	631'800.00	0.00
Werkhöfe / Magazine	Werkhof Forsthaus Muesmatt	1224G005	WH Forsthaus	Murtenstrasse 94E	Murtenstrasse 94E	3008	Bern	Alleineigentum	2	2405	0.00	80'000.00	77'400.00	0.00
Werkhöfe / Magazine	Werkhof Forsthaus Muesmatt	1224G006	WH Forsthaus	Murtenstrasse 94F	Murtenstrasse 94F	3008	Bern	Alleineigentum	2	2405	0.00	350'000.00	184'300.00	0.00
Werkhöfe / Magazine	Werkhof Forsthaus Muesmatt	1224V001	WH Forsthaus Flächenmiete	Murtenstrasse 94F	Murtenstrasse 94F	3008	Bern	Alleineigentum	2	2405	0.00	0.00	0.00	0.00
Werkhöfe / Magazine	Werkhof Forsthaus Muesmatt	1224G007	WH Forsthaus	Murtenstrasse 94G	Murtenstrasse 94G	3008	Bern	Alleineigentum	2	2405	0.00	50'000.00	50'000.00	0.00
Werkhöfe / Magazine	Werkhof Forsthaus Muesmatt	1224G008	WH Forsthaus	Murtenstrasse 94H	Murtenstrasse 94H	3008	Bern	Alleineigentum	2	2405	0.00	30'000.00	27'100.00	0.00
Werkhöfe / Magazine	Werkhof Forsthaus Muesmatt	1224G009	WH Forsthaus	Murtenstrasse 96	Murtenstrasse 96	3008	Bern	Alleineigentum	2	2405	0.00	1'000.00	479'100.00	0.00
Werkhöfe / Magazine	Werkhof Freiburgstrasse	1257G001	WH Freiburgstrasse	Freiburgstrasse 151	Freiburgstrasse 151	3008	Bern	Alleineigentum	3	1996	0.00	7'500'000.00	4'854'400.00	4'329'683.07
Werkhöfe / Magazine	Werkhof Freiburgstrasse	1257G003	WH Freiburgstrasse	Freiburgstrasse 151B	Freiburgstrasse 151B	3008	Bern	Alleineigentum	3	1996	0.00	60'000.00	121'100.00	0.00
Werkhöfe / Magazine	Werkhof Freiburgstrasse	1257G004	WH Freiburgstrasse	Freiburgstrasse 151C	Freiburgstrasse 151C	3008	Bern	Alleineigentum	3	1996	0.00	40'000.00	44'800.00	0.00
Werkhöfe / Magazine	Werkhof Goumoënsstrasse	1382G001	LV Atelier Goumoënsstrasse	Goumoënsstrasse 58	Goumoënsstrasse 58	3007	Bern	Alleineigentum	3	2856	0.00	338'400.00	177'800.00	234'439.98
Werkhöfe / Magazine	Werkhof Goumoënsstrasse	1382G002	WH Goumoënsstrasse	Goumoënsstrasse 60	Goumoënsstrasse 60	3007	Bern	Alleineigentum	3	2856	0.00	67'600.00	13'300.00	0.00
Werkhöfe / Magazine	Werkhof Haspelweg	1386G001	WH Haspelweg	Haspelweg 31	Haspelweg 31	3006	Bern	Eigentum auf fremdem Grundstück	4	1828	0.00	39'400.00	11'400.00	0.00

Kategorie	Abrechnungskreis	Bezeichnung	Gebäude	Bezeichnung	Strasse	PLZ	Ortschaft	Rechtsform	Kreis	Parzelle-Nr.	Parzellengrösse m2	GVB-Wert CHF	Amtlicher Wert CHF	Buchwert CHF
Werkhöfe / Magazine	Werkhof Löchligutweg	1380G001	WH Löchligutweg	Löchligutweg 3		3048	Worblaufen	Eigentum auf fremdem Grundstück	5	2870	0.00	45'100.00	0.00	0.00
Werkhöfe / Magazine	Werkhof Oberweg	1103G001	WH Oberweg	Oberweg 5B		3013	Bern	Alleineigentum	5	901	0.00	96'800.00	13'300.00	0.00
Werkhöfe / Magazine	Werkhof Schwarzenburgstrasse	1364G001	WH Schwarzenburgstrasse	Schwarzenburgstrasse 80		3097	Liebefeld	Alleineigentum	3	1678	0.00	400'000.00	166'600.00	0.00
Werkhöfe / Magazine	Werkhof Schwellenmattstrasse	1269G001	WH Schwellenmattstrasse	Schwellenmattstrasse 14		3005	Bern	Alleineigentum	4	13	0.00	90'200.00	16'700.00	0.00
Werkhöfe / Magazine	Werkhof Stathhalterstrasse	1225G001	WH Stathhalterstrasse	Stathhalterstrasse 102		3018	Bern	Alleineigentum	6	2662	0.00	112'800.00	56'500.00	1.00
Werkhöfe / Magazine	Werkhof Taubenstrasse	1369G001	WH Taubenstrasse	Taubenstrasse 24		3004	Bern	Alleineigentum	3	4054	0.00	130'000.00	79'300.00	12'347.00
Werkhöfe / Magazine	Werkhof Zähringerstrasse	1324G002	WH Zähringerstrasse	Zähringerstrasse 100		3012	Bern	Eigentum auf fremdem Grundstück	2	2296	0.00	1'000.00	1'962'600.00	14'811.25
Werkhöfe / Magazine	Werkhof Zähringerstrasse	1324G003	WH Zähringerstrasse	Zähringerstrasse 100A		3012	Bern	Eigentum auf fremdem Grundstück	2	2296	0.00	1'000.00	141'800.00	251'179.15
Werkhöfe / Magazine	Wylerringstrasse 78	1436G001	WH Wylerringstrasse	Wylerringstrasse 78		3014	Bern	Zumiete	5	2682	0.00	0.00	0.00	0.00
Werkhöfe / Magazine	ZM WH Strassenreinigung	1658G001	ZM WH Strassenreinigung	Hofmeisterstrasse 2		3006	Bern	Zumiete	4	3000	0.00	0.00	0.00	0.00
Infrastrukturbauten	Alte Dampfzentrale	1042G002	Alte Dampfzentrale	Marzilstrasse 47A		3005	Bern	Alleineigentum	3	602	0.00	112'800.00	0.00	0.00
Infrastrukturbauten	Archiv Eiqemordwand	1322G001	Eiqemordwand	Eiqemordwand		3818	Grindelwald	Dienstbarkeit			0.00	1'000.00	0.00	0.00
Infrastrukturbauten	Bahnhofplatz / -unterführungen	1241G004	WHA 206 Bahnhofpl 4 Baldachin	Bahnhofplatz 4		3011	Bern	Alleineigentum	3	1376/1372	0.00	5'500'000.00	0.00	6'265'542.58
Infrastrukturbauten	Bauten Schwyzerstärnweg	1049G002	LV Schweinestallung	Schwyzerstärnweg 16		3012	Bern	Alleineigentum	2	1209	0.00	15'000.00	35'300.00	12'351.00
Infrastrukturbauten	Bauten Schwyzerstärnweg	1049G003	LV Gewächshaus	Schwyzerstärnweg 16A		3012	Bern	Alleineigentum	2	1209	0.00	1'000.00	9'200.00	0.00
Infrastrukturbauten	Bauten Schwyzerstärnweg	1049G004	LV Schwyzerstärnweg 22	Schwyzerstärnweg 22		3012	Bern	Alleineigentum	2	1209	0.00	9'000.00	11'800.00	0.00
Infrastrukturbauten	Bläuackerstrasse 1	1542G002	Einsteilhallenplatz Nr. 19	Gartenstadtstrasse		3097	Liebefeld	Zumiete			0.00	0.00	0.00	0.00
Infrastrukturbauten	Bremgartenfriedhof	1157G011	FH Bremgarten	Murtenstrasse 49		3008	Bern	Alleineigentum	3	1943	0.00	197'400.00	7'800.00	0.00
Infrastrukturbauten	Bremgartenfriedhof	1157G001	FH Bremgarten	Murtenstrasse 51		3008	Bern	Alleineigentum	3	1943	0.00	3'355'700.00	2'071'000.00	1'702'958.73
Infrastrukturbauten	Bremgartenfriedhof	1157G002	FH Bremgarten	Murtenstrasse 51A		3008	Bern	Alleineigentum	3	1943	0.00	42'900.00	10'900.00	9'354.29
Infrastrukturbauten	Bremgartenfriedhof	1157G003	FH Bremgarten	Murtenstrasse 55		3008	Bern	Alleineigentum	3	1943	0.00	5'639'500.00	2'211'600.00	2'254'801.94
Infrastrukturbauten	Bremgartenfriedhof	1157G004	FH Bremgarten	Murtenstrasse 55A		3008	Bern	Alleineigentum	3	1943	0.00	124'100.00	39'500.00	37'019.00
Infrastrukturbauten	Bremgartenfriedhof	1157G005	FH Bremgarten	Murtenstrasse 61		3008	Bern	Alleineigentum	3	1943	0.00	241'200.00	197'000.00	163'768.58
Infrastrukturbauten	Bremgartenfriedhof	1157G006	FH Bremgarten	Murtenstrasse 61A		3008	Bern	Alleineigentum	3	1943	0.00	734'100.00	279'600.00	251'112.41
Infrastrukturbauten	Bremgartenfriedhof	1157G008	FH Bremgarten	Murtenstrasse 61C		3008	Bern	Alleineigentum	3	1943	0.00	335'600.00	252'000.00	209'762.67
Infrastrukturbauten	Bremgartenfriedhof	1157G009	FH Bremgarten	Murtenstrasse 61D		3008	Bern	Alleineigentum	3	1943	0.00	10'000.00	9'500.00	7'780.00
Infrastrukturbauten	Bremgartenfriedhof	1157G010	FH Bremgarten	Weyermannsstrasse 31		3008	Bern	Alleineigentum	3	1943	0.00	191'700.00	70'500.00	59'666.22
Infrastrukturbauten	Bridelstrasse 103	1521G001	Bridelstrasse 103 Trafo	Bridelstrasse 103		3008	Bern	Alleineigentum	3	1691	0.00	60'000.00	0.00	0.00
Infrastrukturbauten	Brünnengut	1188G004	Brünnenstrasse 8B Speicher	Brünnenstrasse 8B		3027	Bern	Alleineigentum	6	4736	0.00	40'000.00	0.00	0.00
Infrastrukturbauten	Buchserstrasse	1523G001	Buchserstrasse 65 Trafo	Buchserstrasse 65		3006	Bern	Alleineigentum	4	2958	0.00	1'000.00	28'300.00	0.00
Infrastrukturbauten	Bundesgasse 35	1590G001	ZM PPH Mobilier	Bundesgasse 35		3001	Bern	Zumiete	3	495	0.00	0.00	0.00	0.00
Infrastrukturbauten	Egelsee	1164G004	LV Muristrasse 21A	Muristrasse 21A		3006	Bern	Alleineigentum	4	1745	0.00	420'500.00	148'100.00	1.00
Infrastrukturbauten	Eifenau	1162G001	SGB Eifenau	Eifenauweg 94		3006	Bern	Alleineigentum	4	2042	0.00	1'250'000.00	462'800.00	373'202.00
Infrastrukturbauten	Eifenau	1162G011	Eifenauweg 96	Eifenauweg 96		3006	Bern	Alleineigentum	4	2042	0.00	406'000.00	0.00	0.00
Infrastrukturbauten	Falkenplatz	1152G001	LV Falkenplatz 10A	Falkenplatz 10A		3012	Bern	Alleineigentum	2	2721	0.00	225'600.00	123'000.00	0.00
Infrastrukturbauten	Feuerwehrkaserne	1054G001	ZM Feuerwehrkaserne	Viktoriastrasse 70		3013	Bern	Zumiete	5	1893	0.00	0.00	0.00	0.00
Infrastrukturbauten	Feuerwehrkaserne	1054G002	ZM Feuerwehrkaserne Garage	Viktoriastrasse 70A		3013	Bern	Zumiete	5	1893	0.00	0.00	0.00	0.00
Infrastrukturbauten	Feuerwehrmagazin Riedbach	1309G001	FW Riedbach LW-Becken	Riedbach		3000	Bern	Alleineigentum	6	892	0.00	1'000.00	0.00	0.00
Infrastrukturbauten	Feuerwehrmagazin Riedem	1307G002	FW Riedem Löscheier	Riedem		3027	Bern	Alleineigentum	6	78	0.00	1'000.00	0.00	0.00
Infrastrukturbauten	Feuerwehrmagazin Riedem	1307G001	MAG Riedemstrasse	Riedemstrasse 38		3027	Bern	Alleineigentum	6	78	0.00	112'800.00	22'000.00	0.00
Infrastrukturbauten	Feuerweiher Buech	1318G001	FW Buech LW-Becken	Buech		3000	Bern	Eigentum auf fremdem Grundstück	6	1044	0.00	1'000.00	0.00	0.00
Infrastrukturbauten	Feuerweiher Chäs und Brot	1310G001	FW Chäs und Brot LW-Becken	Chäs und Brot		3000	Bern	Alleineigentum	6	1080	0.00	1'000.00	0.00	0.00
Infrastrukturbauten	Feuerweiher Chlyforst	1320G001	FW Chlyforst LW-Becken	Chlyforst		3000	Bern	Eigentum auf fremdem Grundstück	6	2654	0.00	1'000.00	0.00	0.00
Infrastrukturbauten	Feuerweiher Nüechtere	1319G001	FW Nüechtere	Nüechtere		3000	Bern	Eigentum auf fremdem Grundstück	6	1256	0.00	1'000.00	0.00	0.00
Infrastrukturbauten	Feuerweiher Radiostation	1308G001	FW Radiostation	Radiostation		3000	Bern	Eigentum auf fremdem Grundstück	6	699	0.00	1'000.00	0.00	0.00
Infrastrukturbauten	Feuerweiher Stäge	1313G001	FW Stäge LW-Becken	Stäge		3000	Bern	Alleineigentum	6	1173	0.00	1'000.00	0.00	0.00
Infrastrukturbauten	Friedhof Bümpfiz	1166G008	FH Bümpfiz	Bottigenstrasse		3018	Bern	Alleineigentum	6	311	0.00	0.00	0.00	0.00
Infrastrukturbauten	Friedhof Bümpfiz	1166G007	FH Bümpfiz	Bottigenstrasse 30		3018	Bern	Alleineigentum	6	520	0.00	681'600.00	562'300.00	568'721.75
Infrastrukturbauten	Friedhof Bümpfiz	1166G010	FH Bümpfiz	Bottigenstrasse 32D		3018	Bern	Alleineigentum	6	520	0.00	41'700.00	14'000.00	11'466.00
Infrastrukturbauten	Friedhof Bümpfiz	1166G002	FH Bümpfiz	Bottigenstrasse 40		3018	Bern	Alleineigentum	6	311	0.00	1'184'300.00	657'300.00	641'650.21
Infrastrukturbauten	Friedhof Bümpfiz	1166G003	FH Bümpfiz	Bottigenstrasse 40A		3018	Bern	Alleineigentum	6	311	0.00	485'000.00	247'700.00	202'866.00
Infrastrukturbauten	Friedhof Bümpfiz	1166G004	FH Bümpfiz	Bottigenstrasse 40B		3018	Bern	Alleineigentum	6	311	0.00	631'600.00	266'100.00	217'936.00
Infrastrukturbauten	Friedhof Bümpfiz	1166G005	FH Bümpfiz	Bottigenstrasse 40D		3018	Bern	Alleineigentum	6	311	0.00	54'100.00	21'200.00	17'363.00
Infrastrukturbauten	Friedhof Bümpfiz	1166G001	FH Bümpfiz	Zypressenstrasse 5		3018	Bern	Alleineigentum	6	212	0.00	451'100.00	33'200.00	0.00
Infrastrukturbauten	Friedhof Bümpfiz	1166G013	FH Bümpfiz	Zypressenstrasse 5		3018	Bern	Alleineigentum	6	212	0.00	451'100.00	33'200.00	103'192.82
Infrastrukturbauten	Friedhof Bümpfiz	1166G009	SGB Zypressenstrasse	Zypressenstrasse 5A		3018	Bern	Alleineigentum	6	212	0.00	101'500.00	0.00	0.00
Infrastrukturbauten	Grosser Muristalden 3	1389G001	LV Grosser Muristalden 3	Grosser Muristalden 3		3006	Bern	Eigentum auf fremdem Grundstück	5	2	0.00	180'500.00	0.00	0.00
Infrastrukturbauten	Grünfläche Haldenstrasse	1285G001	Garage	Jurastrasse 96		3014	Bern	Alleineigentum	5	1564	0.00	1'000.00	78'300.00	1.00
Infrastrukturbauten	Güterstrasse 20	1083G002	Güterstrasse 20A	Güterstrasse 20A		3008	Bern	Alleineigentum	3	3518	0.00	60'900.00	33'200.00	1.00
Infrastrukturbauten	Junkerngasse	1174G001	LV Speiseanstalt	Junkerngasse 30		3011	Bern	Alleineigentum	1	174	0.00	3'045'400.00	666'300.00	144'802.89
Infrastrukturbauten	Jupiterstrasse 40	1559G001	ZM TZ Wittigkofen	Jupiterstrasse 40		3015	Bern	Zumiete	4	3739	0.00	0.00	0.00	0.00

Kategorie	Abrechnungskreis	Bezeichnung	Gebäude	Bezeichnung	Strasse	PLZ	Ortschaft	Rechtsform	Kreis	Parzelle-Nr.	Parzellengrösse m2	GVB-Wert CHF	Amtlicher Wert CHF	Buchwert CHF
Infrastrukturbauten	Kindergarten	Dalmaziquai	1072G002	Dalmaziquai 111	Dalmaziquai 111	3005	Bern	Alleineigentum	4	43	0.00	300'000.00	64'600.00	0.00
Infrastrukturbauten	Kindergarten	Steinhölzli	1381G004	Clubhaus Goumoënsstrasse 50	Goumoënsstrasse 50	3007	Bern	Alleineigentum	3	920	0.00	1'082'800.00	443'600.00	398'633.66
Infrastrukturbauten	Kleine Schanze		1139G002	LV Bundesgasse 7	Bundesgasse 7	3003	Bern	Alleineigentum	1	1516	0.00	564'000.00	231'500.00	260'748.43
Infrastrukturbauten	Könizstrasse 161		1626G001	ZM Vidmarhallen 1. OG	Könizstrasse 161	3097	Liebefeld	Zumiete			0.00	0.00	0.00	0.00
Infrastrukturbauten	Kulturpavillon		1078G001	Hodlerstrasse 24	Hodlerstrasse 24	3011	Bern	Alleineigentum	1	859	0.00	1'000.00	115'800.00	49'621.00
Infrastrukturbauten	Lorrainebad		1120G001	EW Lorrainebad Betriebsgebäude	Uferweg 70	3013	Bern	Alleineigentum	5	1459	0.00	209'700.00	411'300.00	335'921.05
Infrastrukturbauten	Löscheier Niederfeldweg		1547V001	FW Löscheier Niederfeld	Niederfeldweg	3020	Bern	Alleineigentum	6	1241	0.00	1'000.00	0.00	0.00
Infrastrukturbauten	Marzilibad		1117G001	EW Marzilibad Hauptgebäude	Marzilibadstrasse 29	3005	Bern	Alleineigentum	3	645	0.00	2'475'000.00	1'367'500.00	254'911.47
Infrastrukturbauten	Metro-Parking		1462V001	WH Waisenhausplatz	Waisenhausplatz 19	3000	Bern	Alleineigentum	1	1425	0.00	0.00	0.00	33'262.00
Infrastrukturbauten	Mühledorfstrasse 17		1432G001	PP Mühledorfstrasse 17	Baurecht auf 3975/VI	3018	Bern	Baurecht	6	3967-4	0.00	1'000.00	0.00	0.00
Infrastrukturbauten	Münsterplattform		1041G002	LV Münsterplattform	Plattform 5	3011	Bern	Alleineigentum	1	1446	0.00	666'900.00	83'800.00	0.00
Infrastrukturbauten	Münsterplattform		1041G003	Münsterplattform	Plattform 9	3011	Bern	Alleineigentum	1	1446	0.00	666'900.00	296'800.00	0.00
Infrastrukturbauten	Muristrasse		1573G002	KITA Muristrasse Garage	Muristrasse 39A	3006	Bern	Alleineigentum	4	1668	0.00	48'600.00	15'000.00	0.00
Infrastrukturbauten	Murtenstrasse		1566G001	Feuerwehrtützpt Forsthaus We	Murtenstrasse 98	3008	Bern	Alleineigentum	2	2232	0.00	0.00	0.00	43'901'167.12
Infrastrukturbauten	Murtenstrasse 100		1601G001	ZM KVA ERB	Murtenstrasse 100	3008	Bern	Zumiete	2	2232	0.00	0.00	0.00	0.00
Infrastrukturbauten	Oberbottigenweg		1374G001	ZM MAG Laerräume	Oberbottigenweg 28	3019	Oberbottigen	Zumiete	6	4074	0.00	0.00	0.00	0.00
Infrastrukturbauten	Park Stöckacker		1321G001	Bernstrasse 18E	Bernstrasse 18E	3018	Bern	Alleineigentum	6	1820	0.00	28'300.00	13'500.00	0.00
Infrastrukturbauten	Parkplatz		1544G001	ZM PP Nr. 6 Schwarztorstr. 36	Schwarztorstrasse 36	3007	Bern	Zumiete	3	61	0.00	0.00	0.00	0.00
Infrastrukturbauten	Perronplatte Bahnhof SBB		1563G001	Alkistübl	Perronplatte Bahnhof SBB	3011	Bern	Alleineigentum	1	1481	0.00	1'000.00	0.00	356'191.85
Infrastrukturbauten	Pfadiheim Nydegg		1234G002	Bolligenstrasse 79A	Bolligenstrasse 79A	3006	Bern	Alleineigentum	4	3856	0.00	1'000.00	88'800.00	0.00
Infrastrukturbauten	Polizeistützpunkt West		1543G002	PP Einstellhalle	Bernstrasse 100c	3018	Bern	Stockwerkeigentum	6	4892-18-13	0.00	1'000.00	69'800.00	0.00
Infrastrukturbauten	Rathausgasse 6		1175G001	ZM MAG Rathausgasse	Rathausgasse 6	3005	Bern	Zumiete	1	452	0.00	0.00	0.00	0.00
Infrastrukturbauten	Rathausparking		1172G001	ZM Rathausparking	Postgasshalde 50	3011	Bern	Zumiete	1	1294	0.00	0.00	0.00	0.00
Infrastrukturbauten	Rosengarten		1073G004	LV Restaurant Rosengarten	Alter Aargauerstalden 31B	3013	Bern	Alleineigentum	4	1823	0.00	3'000'000.00	1'358'200.00	1'599'443.99
Infrastrukturbauten	Schoshaldenfriedhof		1165G003	FH Schoshalde	Ostermundigenstrasse 116	3006	Bern	Alleineigentum	4	1837	0.00	2'819'800.00	1'468'400.00	0.00
Infrastrukturbauten	Schoshaldenfriedhof		1165G012	FH Schoshalde	Ostermundigenstrasse 116	3006	Bern	Alleineigentum	4	1837	0.00	2'819'800.00	1'468'400.00	590'635.47
Infrastrukturbauten	Schoshaldenfriedhof		1165G004	FH Schoshalde	Ostermundigenstrasse 116A	3006	Bern	Alleineigentum	4	1837	0.00	958'700.00	497'900.00	0.00
Infrastrukturbauten	Schoshaldenfriedhof		1165G005	FH Schoshalde	Ostermundigenstrasse 118	3006	Bern	Alleineigentum	4	1837	0.00	4'060'500.00	1'860'200.00	0.00
Infrastrukturbauten	Schoshaldenfriedhof		1165G013	FH Schoshalde	Ostermundigenstrasse 118	3006	Bern	Alleineigentum	4	1837	0.00	4'060'500.00	1'860'200.00	633'327.05
Infrastrukturbauten	Schoshaldenfriedhof		1165G006	FH Schoshalde	Ostermundigenstrasse 120	3006	Bern	Alleineigentum	4	1837	0.00	124'100.00	41'200.00	0.00
Infrastrukturbauten	Schoshaldenfriedhof		1165G007	FH Schoshalde	Ostermundigenstrasse 122	3006	Bern	Alleineigentum	4	1837	0.00	35'000.00	22'300.00	0.00
Infrastrukturbauten	Schoshaldenfriedhof		1165G008	FH Schoshalde	Ostermundigenstrasse 122A	3006	Bern	Alleineigentum	4	1837	0.00	230'700.00	40'600.00	0.00
Infrastrukturbauten	Schoshaldenfriedhof		1165G009	FH Schoshalde	Ostermundigenstrasse 122B	3006	Bern	Alleineigentum	4	1837	0.00	1'000.00	6'400.00	0.00
Infrastrukturbauten	Schoshaldenfriedhof		1165G010	FH Schoshalde	Ostermundigenstrasse 122C	3006	Bern	Alleineigentum	4	1837	0.00	1'000.00	3'200.00	0.00
Infrastrukturbauten	Schoshaldenfriedhof		1165G001	FH Schoshalde	Ostermundigenstrasse 60	3006	Bern	Alleineigentum	4	1837	0.00	365'700.00	0.00	0.00
Infrastrukturbauten	Schoshaldenfriedhof		1165G002	FH Schoshalde	Ostermundigenstrasse 60E	3006	Bern	Alleineigentum	4	1837	0.00	383'500.00	82'800.00	0.00
Infrastrukturbauten	Schoshaldenfriedhof		1165G011	FH Schoshalde	Ostermundigenstrasse 62a	3006	Bern	Alleineigentum	4	1837	0.00	1'000.00	0.00	0.00
Infrastrukturbauten	Schule Breitenrain		1013G003	LV Breitenrainstrasse 44	Breitenrainstrasse 44	3013	Bern	Alleineigentum	5	58	0.00	236'900.00	90'800.00	0.00
Infrastrukturbauten	Schule Breifeld		1014G002	Trafostation	Standstrasse 61A	3014	Bern	Alleineigentum	5	655	0.00	1'000.00	28'400.00	0.00
Infrastrukturbauten	Schule Bümpliz / Statthalter		1134G013	Gasreglerstation	Wangenstrasse 5	3018	Bern	Baurecht	6	582	0.00	1'000.00	0.00	0.00
Infrastrukturbauten	Schule Bümpliz / Statthalter		1134G009	VS Statthalter Veloständer	Wangenstrasse 9D	3018	Bern	Alleineigentum	6	582	0.00	25'000.00	0.00	0.00
Infrastrukturbauten	Schule Hochfeld		1008G002	VS Hochfeld Velounterstand	Hochfeldstrasse 40A	3012	Bern	Alleineigentum	2	1179	0.00	340'000.00	0.00	0.00
Infrastrukturbauten	Schule Kleefeld		1147G007	VS Kleefeld Gasregulierstation	Rehhagstrasse 80	3018	Bern	Alleineigentum	6	3916	0.00	1'000.00	34'300.00	0.00
Infrastrukturbauten	Schule Länggasse		1123G003	VS Länggasse Trafostation	Neufeldstrasse 40B	3012	Bern	Alleineigentum	2	1181	0.00	70'000.00	84'300.00	0.00
Infrastrukturbauten	Schule Lorraine		1022G002	VS Lorraine Garage	Lorrainestrasse 33A	3013	Bern	Alleineigentum	5	1434	0.00	18'000.00	5'800.00	0.00
Infrastrukturbauten	Schule Oberbottigen		1028G004	VS Oberbottigen Veloständer	Seftigenstrasse 293B	3019	Oberbottigen	Alleineigentum	6	2392	0.00	27'100.00	6'600.00	0.00
Infrastrukturbauten	Schule Seftigenstrasse GIBB		1065G003	VELO Seftigenstrasse	Seftigenstrasse 14B	3007	Bern	Alleineigentum	3	868	0.00	1'000.00	0.00	0.00
Infrastrukturbauten	Schule Stöckacker		1142G003	VS Stöckacker Veloständer	Bienenstrasse 7A	3018	Bern	Eigentum auf fremdem Grundstück	6	4477	0.00	22'500.00	3'000.00	16'524.39
Infrastrukturbauten	Schule Tschamergut		1132G003	VS Tschamergut Geräteunterst.	Fellerstrasse 20B	3027	Bern	Alleineigentum	6	436	0.00	73'300.00	32'200.00	0.00
Infrastrukturbauten	Schule Wylergut		1005G004	VS Wylergut Velounterstand	Dändlikerweg 60A	3014	Bern	Alleineigentum	5	2059	0.00	20'000.00	3'100.00	0.00
Infrastrukturbauten	Seilerstrasse 22		1564G001	Betriebscenter	Seilerstrasse 22	3011	Bern	Zumiete	3	433	0.00	0.00	0.00	0.00
Infrastrukturbauten	Sportplatz Lory		1088G002	WC SP Lory	Schlossstrasse 12A	3008	Bern	Alleineigentum	3	2858	0.00	90'200.00	26'300.00	0.00
Infrastrukturbauten	Sportplatz Wyssloch		1384G003	Laubeggstrasse 111A	Laubeggstrasse 111A	3006	Bern	Alleineigentum	4	1518	0.00	22'500.00	4'900.00	0.00
Infrastrukturbauten	Standplatz für Fahrende		1122G001	LV Riedbachstr. 190, im Buech	Riedbachstrasse 190	3020	Riedbach	Alleineigentum	6	4682	0.00	564'000.00	1'474'400.00	1'003'061.00
Infrastrukturbauten	Standplatz für Fahrende		1122G002	Riedbachstr. 190A, im Buech	Riedbachstrasse 190A	3020	Riedbach	Alleineigentum	6	4682	0.00	50'000.00	1'354'300.00	0.00
Infrastrukturbauten	Steinhölzlipark		1190G001	WHA 150 Dübystrasse Se	Schwarzenburgstrasse 59	3008	Bern	Alleineigentum	3	2505	0.00	507'500.00	129'500.00	27'431.40
Infrastrukturbauten	STOWE-Einheit Kita mit PP		1588G002	PP Nr. 50	Colombstrasse 27	3027	Bern	Stockwerkeigentum	6	4751-1-50	0.00	0.00	13'010.00	0.00
Infrastrukturbauten	Stützpunkt SanPo Forsthaus		1633G001	ZM Stützpunkt Sanitätspolizei	Murtenstrasse 111	3008	Bern	Zumiete	3	4039	0.00	0.00	0.00	0.00

Kategorie	Abrechnungskreis	Bezeichnung	Gebäude	Bezeichnung	Strasse	PLZ	Ortschaft	Rechtsform	Kreis	Parzelle-Nr.	Parzellengrösse m2	GVB-Wert CHF	Antlicher Wert CHF	Buchwert CHF
Infrastrukturbauten	TAGI Alleeweg		1412G002	TAGI Murfeld	Alleeweg 12a	3006	Bern	Alleineigentum	4	1371	0.00	69'200.00	14'500.00	32'989.14
Infrastrukturbauten	Trafostation		1572G001	Trafostation Nr. 1052	Bundesgasse		Bern	Alleineigentum	1		0.00	0.00	0.00	0.00
Infrastrukturbauten	Trafostation		1572G007	Trafostation Nr. 5072	Eisstadion Allmend 1		Bern	Alleineigentum	5		0.00	0.00	0.00	0.00
Infrastrukturbauten	Trafostation		1572G004	Trafostation Nr. 4003	Jubiläumstrasse 101		Bern	Alleineigentum	4	2207/2208	0.00	0.00	0.00	0.00
Infrastrukturbauten	Trafostation		1572G006	Trafostation Nr. 5054	Morgartenstrasse 2		Bern	Alleineigentum	5		0.00	0.00	0.00	0.00
Infrastrukturbauten	Trafostation		1572G011	Trafostation Nr. 6092	Pumpwek Holenacker		Bern	Alleineigentum	6		0.00	0.00	0.00	0.00
Infrastrukturbauten	Trafostation		1572G009	Trafostation Nr. 5116	Sporthalle Wankdorf		Bern	Alleineigentum	5		0.00	0.00	0.00	0.00
Infrastrukturbauten	Trafostation		1572G002	Trafostation Nr. 1071	Stadttheater		Bern	Alleineigentum	1		0.00	0.00	0.00	0.00
Infrastrukturbauten	Trafostation		1572G005	Trafostation Nr. 4027	Tierpark Dählhölzli		Bern	Alleineigentum	4		0.00	0.00	0.00	0.00
Infrastrukturbauten	Trafostation		1572G003	Trafostation Nr. 1076	Waisenhausplatz 32		Bern	Alleineigentum	1		0.00	0.00	0.00	0.00
Infrastrukturbauten	Trafostation		1572G010	Trafostation Nr. 6081	Weyermannshausbad		Bern	Alleineigentum	6		0.00	0.00	0.00	0.00
Infrastrukturbauten	Trafostation		1572G008	Trafostation Nr. 5079	Wylerbud		Bern	Alleineigentum	5		0.00	0.00	0.00	0.00
Infrastrukturbauten	Überdachung Gäbelbach		1568G001	WHA Gäbelbach	Ansermetplatz 1		Bern	Alleineigentum	6	4977	0.00	0.00	0.00	0.00
Infrastrukturbauten	Unterstand		1574G001	Unterstand	Gaselstrasse 56	3098	Schlieren b.Köniz	Zumiete		1944	0.00	0.00	0.00	0.00
Infrastrukturbauten	Velostation Bubenbergrplatz		1546G001	VELO Milchgässli	Bahnhofplatz 10C	3011	Bern	Alleineigentum	1	1519	0.00	4'200'000.00	873'200.00	0.00
Infrastrukturbauten	Velostation Bubenbergrplatz		1546V001	ZM VELO Milchgässli	Bahnhofplatz 10C	3011	Bern	Zumiete	1	1519	0.00	0.00	0.00	0.00
Infrastrukturbauten	Velounterstand Bachmätteli		1468G001	VELO Bachmätteli	Bottigenstrasse	3018	Bern	Eigentum auf fremdem Grundstück	6	4465	0.00	1'000.00	0.00	0.00
Infrastrukturbauten	Velounterstand Bümpliz		1469G001	VELO Bottigenstrasse Bümpliz	Bottigenstrasse	3018	Bern	Eigentum auf fremdem Grundstück	6	4518	0.00	1'000.00	0.00	0.00
Infrastrukturbauten	Velounterstand Schanzenpost		1465G001	VELO Bogenschützenstrasse	Bogenschützenstrasse	3011	Bern	Baurecht	1	1371	0.00	1'000.00	0.00	0.00
Infrastrukturbauten	Velounterstand Schütte		1466G001	VELO Schüttestrasse	Schüttestrasse 28A	3011	Bern	Eigentum auf fremdem Grundstück	1	1449	0.00	1'000.00	0.00	0.00
Infrastrukturbauten	Velounterstand Siedlerstrasse		1467G001	VELO Siederstrasse	Siederstrasse	3012	Bern	Eigentum auf fremdem Grundstück	2	2609	0.00	1'000.00	0.00	0.00
Infrastrukturbauten	Velounterstand Waldmannstrasse		1471G001	VELO Waldmannstrasse	Waldmannstrasse	3027	Bern	Baurecht	6	3709	0.00	1'000.00	2'300.00	0.00
Infrastrukturbauten	Villa Stucki		1128G002	Quartierzentrum	Sefligenstrasse 11B	3007	Bern	Alleineigentum	3	1126	0.00	48'600.00	33'100.00	37'664.92
Infrastrukturbauten	Wartehalle Bärengraben		1491G001	WHA 158 Bärengraben Se	Grosser Muristal den 1A	3006	Bern	Alleineigentum	4	1505	0.00	39'400.00	0.00	0.00
Infrastrukturbauten	Wartehalle Breitenrainplatz		1495G001	WHA 162 Breitenrain Se	Breitenrainplatz 32	3014	Bern	Alleineigentum	5	2991	0.00	530'000.00	115'300.00	439'822.14
Infrastrukturbauten	Wartehalle Breitenrainplatz		1495V002	LV Breitenrainplatz 32	Breitenrainplatz 32	3014	Bern	Alleineigentum	5	2991	0.00	0.00	0.00	0.00
Infrastrukturbauten	Wartehalle Burgernziel		1493G001	WHA 160 Burgernziel Se	Ostring 3	3006	Bern	Alleineigentum	4	4100	0.00	1'308'600.00	59'700.00	0.00
Infrastrukturbauten	Wartehalle Burgernziel		1493V001	LV Ostring 3	Ostring 3	3006	Bern	Alleineigentum	4	4100	0.00	0.00	0.00	0.00
Infrastrukturbauten	Wartehalle Egghölzli		1494G001	WHA 161 Egghölzli Se	Worbstrasse 1	3015	Bern	Baurecht	4	3847	0.00	374'200.00	223'200.00	0.00
Infrastrukturbauten	Wartehalle Egghölzli		1494V002	Lagerraum Egghölzli	Worbstrasse 1	3015	Bern	Baurecht	4	3847	0.00	0.00	0.00	0.00
Infrastrukturbauten	Wartehalle Eigerplatz		1486G001	WHA 153 Eigerplatz Se	Eigerplatz 3A	3007	Bern	Alleineigentum	3	3875	0.00	406'000.00	242'500.00	0.00
Infrastrukturbauten	Wartehalle Eifenau		1490G001	WHA 157 Eifenau En	Manuelstrasse 107	3006	Bern	Alleineigentum	4	4148	0.00	215'100.00	113'200.00	104'336.80
Infrastrukturbauten	Wartehalle Güterbahnhof		1488G001	WHA 155 Güterbahnhof En	Murtenstrasse 55A	3008	Bern	Alleineigentum	3	1943	0.00	1'000.00	39'500.00	0.00
Infrastrukturbauten	Wartehalle Länggass		1484G001	ZM WHA 151 Länggasse En	Länggassstrasse 112B	3012	Bern	Alleineigentum	2	2591	0.00	264'400.00	148'700.00	104'336.80
Infrastrukturbauten	Wartehalle Schönburg		1496G001	ZM WHA 163 Schönburg Se	Spitalackerstrasse 3	3013	Bern	Eigentum auf fremdem Grundstück	5	2894	0.00	417'400.00	201'200.00	0.00
Infrastrukturbauten	Wartehalle Wankdorf		1497G001	WHA 164 Wylar Se	Winkelriedstrasse 16	3014	Bern	Eigentum auf fremdem Grundstück	5	2760	0.00	219'800.00	135'400.00	0.00
Infrastrukturbauten	Weissensteinstrasse		1579G002	Einstellhalle	Weissensteinstrasse 12A	3008	Bern	Miteigentum	3	1283	0.00	283'333.00	0.00	436'800.00
Infrastrukturbauten	Werkhof Schwellenmattstrasse		1269G003	LV Kiosk Helvetiaplatz	Thunstrasse 1	3005	Bern	Alleineigentum	4	20	0.00	25'000.00	0.00	0.00
Infrastrukturbauten	Werkhof Schwellenmattstrasse		1269G002	LV Alte WHA Thunstrasse 3	Thunstrasse 3	3005	Bern	Alleineigentum	4	20	0.00	20'000.00	0.00	0.00
Infrastrukturbauten	Werkhof Stöckackerstrasse		1431G001	ZM WH Stöckackerstrasse	Stöckackerstrasse 50	3027	Bern	Zumiete	6	1885	0.00	0.00	624'100.00	607'530.70
Infrastrukturbauten	Werkhof Taubenstrasse		1369G006	Geräteschuppen	Bundesrain	3004	Bern	Alleineigentum	3	476	0.00	0.00	21'000.00	0.00
Infrastrukturbauten	Werkhof Taubenstrasse		1369G005	Holz pavillon	Bundesrain 12	3004	Bern	Baurecht	3	476	0.00	180'000.00	175'500.00	0.00
Infrastrukturbauten	Werkhof Taubenstrasse		1369G002	Gewächshaus	Bundesrain 12A	3004	Bern	Baurecht	3	476	0.00	1'000.00	25'800.00	0.00
Infrastrukturbauten	Werkhof Taubenstrasse		1369G003	Gewächshaus	Bundesrain 12B	3004	Bern	Baurecht	3	476	0.00	1'000.00	33'100.00	0.00
Infrastrukturbauten	Werkhof Taubenstrasse		1369G004	Gewächshaus	Bundesrain 12C	3004	Bern	Baurecht	3	476	0.00	1'000.00	33'100.00	0.00
Infrastrukturbauten	WHA und WC Bottigenstrasse 1a		1634G001	WHA 166 Bachmätteli se	Bottigenstrasse	3018	Bern	Alleineigentum	6	4520	0.00	0.00	0.00	0.00
Infrastrukturbauten	WHA und WC Tschamergut		1635G002	WHA 149 Holenacker sa	Holenackerplatz	3027	Bern	Eigentum auf fremdem Grundstück	6	3572	0.00	0.00	0.00	0.00
Infrastrukturbauten	WHA und WC Tschamergut		1635G001	WHA 139 Holenacker se	Holenackerplatz 9	3027	Bern	Eigentum auf fremdem Grundstück	6	3709	0.00	0.00	0.00	0.00
Infrastrukturbauten	Wylerbud		1119G004	EW Wylerbud Restaurant	Scheibenstrasse 65E	3014	Bern	Alleineigentum	5	847	0.00	1'000.00	325'800.00	26'151.35
Infrastrukturbauten	Wylerbud		1119V003	Wärmeerzeugungsanlage	Scheibenstrasse 65E	5	Bern	Alleineigentum	5	847	0.00	0.00	0.00	0.00
Infrastrukturbauten	Ziegelackerstrasse 7		1403G001	ZM Lagerräume Feuerwehr	Ziegelackerstrasse 7	3027	Bern	Zumiete	6	2940	0.00	0.00	0.00	0.00
Infrastrukturbauten	Zieglerstrasse 62		1450G003	Einstellhalle Philosophenweg	Philosophenweg 20	3007	Bern	Zumiete	3	4013-5	0.00	0.00	0.00	0.00
Infrastrukturbauten	Zivilschutzzentrum Riedbach		1186G006	FW Mannenried	Mannenried	3020	Riedbach	Alleineigentum	6	3603	0.00	1'000.00	0.00	0.00
Infrastrukturbauten	Zivilschutzzentrum Riedbach		1186G002	Schiessstand Riedbach	Mannenriedstrasse 31	3020	Riedbach	Alleineigentum	6	3603	0.00	9'962'200.00	4'586'970.00	3'243'747.35
Infrastrukturbauten	Zivilschutzzentrum Riedbach		1186G003	Schiessstand Riedbach	Mannenriedstrasse 31A	3020	Riedbach	Alleineigentum	6	1295	0.00	1'240'700.00	857'700.00	73'490.68
Infrastrukturbauten	ZM Weinkeller		1638G001	ZM Weinkeller	Stöckackerstrasse 31	3018	Bern	Alleineigentum	6	3989	0.00	0.00	0.00	0.00
Zivilschutzanlagen	Forstmat		1184G012	Brandhaus alt	Rosshäuserstrasse	3020	Riedbach	Alleineigentum	6	1283	0.00	0.00	0.00	0.00
Zivilschutzanlagen	Forstmat		1184G013	Schuppen	Rosshäuserstrasse	3020	Riedbach	Alleineigentum	6	1283	0.00	0.00	0.00	0.00
Zivilschutzanlagen	Forstmat		1184G001	ZSA Rosshäuser	Rosshäuserstrasse 130	3020	Riedbach	Alleineigentum	6	1283	0.00	981'300.00	340'600.00	10'455.52
Zivilschutzanlagen	Forstmat		1184G002	ZSA Rosshäuser	Rosshäuserstrasse 130A	3020	Riedbach	Alleineigentum	6	1283	0.00	135'400.00	31'800.00	0.00
Zivilschutzanlagen	Forstmat		1184G003	ZSA Rosshäuser	Rosshäuserstrasse 130B	3020	Riedbach	Alleineigentum	6	1283	0.00	42'900.00	12'700.00	0.00

Kategorie	Abrechnungskreis	Bezeichnung	Gebäude	Bezeichnung	Strasse	PLZ	Ortschaft	Rechtsform	Kreis	Parzelle-Nr.	Parzellengrösse m2	GVB-Wert CHF	Antlicher Wert CHF	Buchwert CHF
Zivilschutzanlagen	Forstmat		1184G004	ZSA Rosshäusern	Rosshäuserstrasse 130C	3020	Riedbach	Alleineigentum	6	1283	0.00	42'900.00	12'700.00	0.00
Zivilschutzanlagen	Forstmat		1184G005	ZSA Rosshäusern	Rosshäuserstrasse 130D	3020	Riedbach	Alleineigentum	6	1283	0.00	780'000.00	48'200.00	1'024'605.86
Zivilschutzanlagen	Forstmat		1184G006	ZSA Rosshäusern	Rosshäuserstrasse 130E	3020	Riedbach	Alleineigentum	6	1283	0.00	42'900.00	12'700.00	0.00
Zivilschutzanlagen	Forstmat		1184G007	ZSA Rosshäusern	Rosshäuserstrasse 130F	3020	Riedbach	Alleineigentum	6	1283	0.00	44'300.00	17'800.00	10'455.52
Zivilschutzanlagen	Forstmat		1184G008	PO Gäbelbach	Rosshäuserstrasse 130G	3020	Riedbach	Alleineigentum	6	1280	0.00	75'000.00	18'800.00	0.00
Zivilschutzanlagen	Forstmat		1184G009	ZSA Rosshäusern	Rosshäuserstrasse 130H	3020	Riedbach	Alleineigentum	6	1283	0.00	15'000.00	4'000.00	0.00
Zivilschutzanlagen	Forstmat		1184G010	ZSA Rosshäusern	Rosshäuserstrasse 130J	3020	Riedbach	Alleineigentum	6	1283	0.00	50'000.00	25'700.00	0.00
Zivilschutzanlagen	Forstmat		1184G011	ZSA Rosshäusern	Rosshäuserstrasse 130K	3020	Riedbach	Alleineigentum	6	1283	0.00	45'000.00	18'700.00	0.00
Zivilschutzanlagen	Schule Brunnmatt		1230G003	ZSA Effingerstrasse	Effingerstrasse 98	3007	Bern	Alleineigentum	3	453	0.00	1'700'000.00	0.00	34'002.00
Zivilschutzanlagen	Schule Hochfeld		1008G006	ZSA Hochfeld	Hochfeldstrasse 44A	3012	Bern	Alleineigentum	2	1179	0.00	1'900'000.00	0.00	0.00
Zivilschutzanlagen	Schule Höhe		1027V001	ZSA Bernstrasse	Bernstrasse 35B	3018	Bern	Alleineigentum	6	644	0.00	0.00	1'469'900.00	0.00
Zivilschutzanlagen	Schule Kleefeld		1147G003	ZSA Kleefeld	Mädergutstrasse 52A	3018	Bern	Alleineigentum	6	3916	0.00	4'037'300.00	0.00	10'677.79
Zivilschutzanlagen	Schule Länggasse Türmli		1228G002	ZSA Neufeld	Neufeldstrasse 20A	3012	Bern	Alleineigentum	2	851	0.00	1'962'500.00	35'600.00	16'633.65
Zivilschutzanlagen	Schule Manuel		1007V001	ZSA Manuel	Mülisenstrasse 4	3006	Bern	Alleineigentum	4	3000	0.00	1'000.00	1'100'000.00	0.00
Zivilschutzanlagen	Schule Manuel		1007V002	ZSA Schildknechtstrasse	Schildknechtstrasse 9	3006	Bern	Alleineigentum	4	3000	0.00	1'000.00	0.00	0.00
Zivilschutzanlagen	Schule Schwabgut		1141G004	ZSA Schwabgut	Keltenstrasse 41A	3018	Bern	Alleineigentum	6	3330	0.00	1'000.00	610'800.00	5'753.60
Zivilschutzanlagen	Schule Schwabgut		1141G006	ZSA Schwabgut	Keltenstrasse 43A	3018	Bern	Alleineigentum	6	3330	0.00	1'000.00	0.00	5'753.60
Zivilschutzanlagen	Schule Tschamergrut		1132V001	ZSA Fellerstrasse PIT 2	Fellerstrasse 18A	3027	Bern	Alleineigentum	6	436	0.00	1'000.00	0.00	0.00
Zivilschutzanlagen	Schule Tschamergrut		1132G006	ZSA Fellerstrasse PIT 1	Fellerstrasse 24A	3027	Bern	Alleineigentum	6	436	0.00	1'550'000.00	0.00	0.00
Zivilschutzanlagen	Schule Wankdorf		1010G005	ZSA Morgartenstrasse	Morgartenstrasse 2D	3014	Bern	Alleineigentum	5	2531	0.00	1'900'000.00	1'944'000.00	0.00
Zivilschutzanlagen	Schule Wittlihofen		1201G002	ZSA Jupiterstrasse	Jupiterstrasse 39	3015	Bern	Alleineigentum	4	3851	0.00	1'234'400.00	756'900.00	0.00
Zivilschutzanlagen	Sportplatz Wankdorf		1017V001	ZSA Wankdorf	Papiermühlestrasse 91	3014	Bern	Alleineigentum	5	3022	0.00	1'000.00	1'500'000.00	122'041.76
Zivilschutzanlagen	WC Casinoplatz		1176G002	ZSA Casinoplatz	Casinoplatz 6	3011	Bern	Alleineigentum	1	615	0.00	0.00	0.00	0.00
Zivilschutzanlagen	Werkhof Zähringerstrasse		1324G001	ZSA Bremgarten	Bremgartenstrasse 137C	3012	Bern	Eigentum auf fremdem Grundstück	2	2296	0.00	1'000.00	0.00	0.00
Zivilschutzanlagen	Wylerb		1119V001	ZSA Scheibenstrasse	Scheibenstrasse 65	3014	Bern	Alleineigentum	5	847	0.00	0.00	12'000.00	5'287.47
Zivilschutzanlagen	Zivilschutzzentrum Riedbach		1186G004	ZSA ALST Riedbach	Mannenriedstrasse 33	3020	Riedbach	Alleineigentum	6	4078	0.00	3'000'000.00	1'142'100.00	0.00
Zivilschutzanlagen	Zivilschutzzentrum Riedbach		1186G005	ZSA Sektor KP Riedbach	Mannenriedstrasse 35	3020	Riedbach	Alleineigentum	6	4078	0.00	1'000.00	0.00	264'211.00
Zivilschutzanlagen	ZSA Ankerstrasse		1323G001	ZSA Ankerstrasse	Ankerstrasse 23A	3006	Bern	Eigentum auf fremdem Grundstück	4	2701	0.00	1'000.00	0.00	46'672.00
Zivilschutzanlagen	ZSA Bethlehemstrasse 174		1305G001	ZSA Bethlehem	Bethlehemstrasse 174	3018	Bern	Eigentum auf fremdem Grundstück	6	475	0.00	1'000.00	0.00	0.00
Zivilschutzanlagen	ZSA Bethlehemstrasse 191		1304G001	ZSA Bethlehem	Bethlehemstrasse 191C	3018	Bern	Alleineigentum	6	466	0.00	2'143'000.00	1'470'600.00	194'035.00
Zivilschutzanlagen	ZSA Bubenbergrain		1240G001	ZSA Bubenbergrain	Bubenbergrain 11	3011	Bern	Alleineigentum	1	230	0.00	250'000.00	0.00	0.00
Zivilschutzanlagen	ZSA Bümplizstrasse		1291G001	ZSA Permanence	Bümplizstrasse 83A	3018	Bern	Dienstbarkeit	6	419	0.00	537'800.00	155'900.00	0.00
Zivilschutzanlagen	ZSA Elfenaueweg		1325G001	ZSA Elfenaupark	Elfenaueweg 50	3018	Bern	Eigentum auf fremdem Grundstück	4	3973	0.00	1'000.00	0.00	0.00
Zivilschutzanlagen	ZSA Falkenhöheweg		1330G001	ZSA Falkenburg	Falkenhöheweg 20A	3012	Bern	Eigentum auf fremdem Grundstück	2	326	0.00	1'000.00	0.00	0.00
Zivilschutzanlagen	ZSA Haldenstrasse		1335G001	ZSA Haldenstrasse	Haldenstrasse 140	3014	Bern	Eigentum auf fremdem Grundstück	5	2858	0.00	1'000.00	0.00	0.00
Zivilschutzanlagen	ZSA Junkerngasse		1336G001	ZSA Junkerngasse	Junkerngasse 27A	3011	Bern	Baurecht	1	240	0.00	1'000.00	0.00	0.00
Zivilschutzanlagen	ZSA Kasparstrasse		1337G001	ZSA Kasparstrasse	Kasparstrasse 7	3027	Bern	Eigentum auf fremdem Grundstück	6	3789	0.00	1'000.00	0.00	0.00
Zivilschutzanlagen	ZSA Kirchenfeldstrasse		1326G001	ZSA Kirchenfeld	Kirchenfeldstrasse 25B	3005	Bern	Eigentum auf fremdem Grundstück	4	825	0.00	1'000.00	0.00	0.00
Zivilschutzanlagen	ZSA Kornweg		1338G001	ZSA Bethlehemacker	Kornweg 17	3027	Bern	Eigentum auf fremdem Grundstück	6	3788	0.00	1'000.00	0.00	0.00
Zivilschutzanlagen	ZSA Laubeggstrasse		1327G001	ZSA Laubegg	Laubeggstrasse 70A	3006	Bern	Eigentum auf fremdem Grundstück	4	1580	0.00	1'000.00	0.00	0.00
Zivilschutzanlagen	ZSA Melchenbühlweg		1328G001	ZSA Wittlihofen	Melchenbühlweg 147	3006	Bern	Dienstbarkeit	4	4059	0.00	1'443'700.00	1'018'800.00	148'162.00
Zivilschutzanlagen	ZSA Mingerstrasse		1279G001	ZSA Mingerstrasse	Mingerstrasse 14	3014	Bern	Alleineigentum	4	3653	0.00	4'300'000.00	19'025'100.00	383'465.00
Zivilschutzanlagen	ZSA Mingerstrasse		1279G002	ZSA Mingerstrasse 14A	Mingerstrasse 14A	3014	Bern	Alleineigentum	4	3653	0.00	2'368'600.00	1'385'400.00	138'152.50
Zivilschutzanlagen	ZSA Mingerstrasse		1279G003	ZSA Mingerstrasse 14B	Mingerstrasse 14B	3014	Bern	Alleineigentum	4	3653	0.00	3'900'000.00	0.00	46'048.50
Zivilschutzanlagen	ZSA Mingerstrasse		1279G004	ZSA Mingerstrasse 14C	Mingerstrasse 14C	3014	Bern	Alleineigentum	4	3653	0.00	4'100'000.00	0.00	198'753.50
Zivilschutzanlagen	ZSA Mingerstrasse		1279G005	ZSA Mingerstrasse 14D	Mingerstrasse 14D	3014	Bern	Alleineigentum	4	3653	0.00	4'900'000.00	0.00	138'152.50
Zivilschutzanlagen	ZSA Murtenstrasse		1302G001	ZSA Messerligrube	Murtenstrasse 190	3027	Bern	Alleineigentum	6	4330	0.00	2'360'000.00	992'500.00	0.00
Zivilschutzanlagen	ZSA Niederfeldweg		1303G001	ZSA Fussacker	Niederfeldweg 95	3020	Riedbach	Alleineigentum	6	4107	0.00	90'000.00	33'700.00	0.00
Zivilschutzanlagen	ZSA Niederfeldweg		1303G002	ZSA Fussacker	Niederfeldweg 95A	3020	Riedbach	Alleineigentum	6	4107	0.00	20'000.00	22'500.00	0.00
Zivilschutzanlagen	ZSA Niederfeldweg		1303G003	ZSA Fussacker	Niederfeldweg 95B	3020	Riedbach	Alleineigentum	6	4107	0.00	35'000.00	15'100.00	0.00
Zivilschutzanlagen	ZSA Niederfeldweg		1303G004	ZSA Fussacker	Niederfeldweg 95C	3020	Riedbach	Alleineigentum	6	4107	0.00	35'000.00	15'100.00	0.00
Zivilschutzanlagen	ZSA Niederfeldweg		1303G005	ZSA Fussacker	Niederfeldweg 95D	3020	Riedbach	Alleineigentum	6	4107	0.00	35'000.00	15'100.00	0.00
Zivilschutzanlagen	ZSA Niederfeldweg		1303G006	ZSA Fussacker	Niederfeldweg 95E	3020	Riedbach	Alleineigentum	6	4107	0.00	1'000.00	2'000.00	0.00
Zivilschutzanlagen	ZSA Niederfeldweg		1303G007	ZSA Fussacker	Niederfeldweg 95F	3020	Riedbach	Alleineigentum	6	4107	0.00	1'000.00	2'000.00	0.00
Zivilschutzanlagen	ZSA Niederfeldweg		1303G008	ZSA Fussacker	Niederfeldweg 95G	3020	Riedbach	Alleineigentum	6	4107	0.00	1'000.00	2'500.00	0.00
Zivilschutzanlagen	ZSA Park & Ride Neufeld		1242G001	ZSA Neubrückstrasse	Neubrückstrasse 166	3004	Bern	Alleineigentum	2	2514	0.00	1'000.00	0.00	0.00
Zivilschutzanlagen	ZSA Reichenbachstrasse		1243G001	ZSA Tiefenauspal	Reichenbachstrasse 118 b	3004	Bern	Zumiete	2	2354	0.00	1'000.00	0.00	0.00
Zivilschutzanlagen	ZSA Schöllslistrasse		1339G001	ZSA Schöllslistrasse	Schöllslistrasse 13	3008	Bern	Eigentum auf fremdem Grundstück	3	104	0.00	1'000.00	0.00	0.00
Zivilschutzanlagen	ZSA Sulgeneckstrasse		1341G002	ZSA Monbijou	Sulgeneckstrasse 26B	3007	Bern	Baurecht	3	618	0.00	1'000.00	0.00	0.00
Zivilschutzanlagen	ZSA Thormannmätteli		1332G001	ZSA Thormannmätteli	Thormannmätteliweg 1A	3004	Bern	Eigentum auf fremdem Grundstück	2	1297	0.00	1'000.00	0.00	0.00
Zivilschutzanlagen	ZSA Waldmannstrasse		1342G001	ZSA Waldmannstrasse	Waldmannstrasse 67A	3018	Bern	Miteigentum	6	3453-2	0.00	980'000.00	0.00	0.00
Zivilschutzanlagen	ZSA Wankdorffeldstrasse		1343G001	ZSA Wankdorf	Wankdorffeldstrasse 90	3014	Bern	Eigentum auf fremdem Grundstück	5	2533	0.00	1'000.00	0.00	0.00
Parzellen	Allmend		1270P003	Parzelle 3853/IV	Bolligenstrasse	3014	Bern	Alleineigentum	4	3853	594.00	0.00	0.00	1.00
Parzellen	Allmend		1270P001	Parzelle 1924/IV	Schermenweg	3014	Bern	Alleineigentum	4	1924	269'914.00	0.00	1'131'160.00	65'147.70

Kategorie	Abrechnungskreis	Bezeichnung	Gebäude	Bezeichnung	Strasse	PLZ	Ortschaft	Rechtsform	Kreis	Parzelle-Nr.	Parzellengrösse m2	GVB-Wert CHF	Antlicher Wert CHF	Buchwert CHF
Parzellen	Allmend	1270P002		Parzelle 1922/IV	Schermenweg	3014	Bern	Alleineigentum	4	1922	141'208.00	0.00	2'600.00	0.00
Parzellen	Allmend	1270P004		Parzelle 1966/IV	Schermenweg	3014	Bern	Alleineigentum	4	1966	9'003.00	0.00	4'040.00	1.00
Parzellen	Alte Dampfbrennerei	1042P001		Parzelle 602/III	Marzillstrasse	3005	Bern	Alleineigentum	3	602	4'913.00	0.00	92'800.00	0.00
Parzellen	Altenbergstrasse	1526P001		LV Parzelle 907/V	Altenbergstrasse 122	3013	Bern	Alleineigentum	5	907	1'249.00	0.00	27'580.00	10'080.00
Parzellen	Altersheim Alexandraweg	1084P001		Parzelle 1055/IV	Alexandraweg	3006	Bern	Alleineigentum	4	1055	3'632.00	0.00	738'410.00	1'624'195.00
Parzellen	Altersheim Alexandraweg	1084P002		Parzelle 1253/IV	Alexandraweg	3006	Bern	Alleineigentum	4	1253	168.00	0.00	35'580.00	0.00
Parzellen	Altersheim Alexandraweg	1084P003		Parzelle 4350/IV	Alexandraweg	3006	Bern	Alleineigentum	4	4350	2'907.00	0.00	615'810.00	418'608.00
Parzellen	Altersheim Alexandraweg	1084P004		Parzelle 1085/IV	Alexandraweg	3006	Bern	Alleineigentum	4	1085	6'972.00	0.00	2'980.00	0.00
Parzellen	Altersheim Kühlewil	1100P001		Parzelle 378/II	Kühlewil	3086	Zimmerwald	Alleineigentum	2	378	39'102.00	0.00	125'200.00	0.00
Parzellen	Altersheim Kühlewil	1100P003		Parzelle 28/II	Kühlewil	3086	Zimmerwald	Alleineigentum	2	28	4'444.00	0.00	420.00	0.00
Parzellen	Altersheim Monbijou	1208P001		Parzelle 220/III	Mattenhofstrasse	3007	Bern	Alleineigentum	3	220	1'361.00	0.00	1'331'860.00	2'682'278.10
Parzellen	Altersheim Neuhaus Münsingen	1231P001		Parzelle 81	Neuhaus	3110	Münsingen	Alleineigentum	2	81	26'467.00	0.00	14'750.00	0.00
Parzellen	Altes Schlachthaus	1038P001		Parzelle 445/I	Rathausgasse	3011	Bern	Alleineigentum	1	445	148.00	0.00	0.00	0.00
Parzellen	Altes Schlachthaus	1038P002		Parzelle 443/I	Rathausgasse	3011	Bern	Alleineigentum	1	443	261.00	0.00	0.00	0.00
Parzellen	Asylantenzentrum Halenbrücke	1102P001		Parzelle 753	Bernstrasse	3037	Herrenschwanden	Alleineigentum	2	753	2'609.00	0.00	0.00	0.00
Parzellen	Atelier Laupenstrasse 60	1050P001		Parzelle 3271/III	Laupenstrasse	3008	Bern	Alleineigentum	3	3271	285.00	0.00	0.00	0.00
Parzellen	Bahnhofplatz / -unterführungen	1241P001		Parzelle 1376/I	Bahnhofplatz	3011	Bern	Zumiete	1	1376	11'101.00	0.00	0.00	0.00
Parzellen	Bärengraben	1114P003		Parzelle 37/IV	Grosser Muristalden	3006	Bern	Alleineigentum	4	37	20'147.00	0.00	2'110.00	82'749.18
Parzellen	Bauten Schwyzerstärnwäg	1049P001		Parzelle 1209/II	Schwyzerstärnwäg	3012	Bern	Alleineigentum	2	1209	11'881.00	0.00	15'390.00	1.00
Parzellen	Bauten Schwyzerstärnwäg	1049P002		Parzelle 2422/II	Schwyzerstärnwäg	3012	Bern	Baurecht	2	2422	1'183.00	0.00	52'710.00	0.00
Parzellen	Bläuackerstrasse 1	1542P001		Parzelle 6237	Bläuackerstrasse	3097	Liebfeld	Zumiete	2	6237	0.00	0.00	0.00	0.00
Parzellen	Bluttum	1151P001		Parzelle 1215/I	Langmauerweg	3011	Bern	Alleineigentum	1	1215	7'186.00	0.00	10'890.00	0.00
Parzellen	Bluttum	1151P002		Parzelle 1188/I	Langmauerweg	3011	Bern	Alleineigentum	1	1188	71.00	0.00	0.00	0.00
Parzellen	Bootshaus Lindenuaweg	1189P001		LV Parzelle 2441/III	Lindenuaweg	3007	Bern	Alleineigentum	3	2441	1'044.00	0.00	0.00	1.00
Parzellen	Bootshaus Lindenuaweg	1189P002		Parzelle 1041/III	Lindenuaweg	3007	Bern	Alleineigentum	3	1041	21'943.00	0.00	5'380.00	1.00
Parzellen	Breitschträff	1052P001		Parzelle 280/V	Breitenrainplatz	3014	Bern	Alleineigentum	5	280	175.00	0.00	0.00	0.00
Parzellen	Bremgartenfriedhof	1157P001		LV Parzelle 1943/III	Bahnstrasse / Weyerstrasse	3008	Bern	Alleineigentum	3	1943	159'575.00	0.00	820'260.00	2.00
Parzellen	Bremgartenfriedhof	1157P002		Parzelle 3441/III	Baurecht auf 1943/III	3008	Bern	Alleineigentum	3	3441	5'836.00	0.00	11'653'300.00	1.00
Parzellen	Bridelstrasse 103	1521P001		Parzelle 1691/III	Bridelstrasse	3008	Bern	Alleineigentum	3	1691	471.00	0.00	0.00	0.00
Parzellen	Brunnen	1105P023		Parzelle 16/III	Laupenstrasse	3011	Bern	Alleineigentum	3	16	41.00	0.00	0.00	0.00
Parzellen	Brunnen	1105P123		Parzelle 915/V	Nischenweg	3011	Bern	Alleineigentum	5	915	22.00	0.00	1.00	0.00
Parzellen	Brünnengut	1188P003		Parzelle 4598/VI	Baurecht auf 3709/VI	3027	Bern	Alleineigentum	6	4598	407.00	0.00	0.00	0.00
Parzellen	Brünnengut	1188P001		Parzelle 4736/VI	Brünnenstrasse	3027	Bern	Alleineigentum	6	4736	30'759.00	0.00	252'550.00	0.00
Parzellen	Brünnengut	1188P002		Parzelle 4242/VI	Brünnenstrasse	3027	Bern	Alleineigentum	6	4242	5'477.00	0.00	1'390.00	14'095.65
Parzellen	Brünnengut	1188P004		Parzelle 4729/VI	Murtenstrasse	3027	Bern	Alleineigentum	6	4729	11'026.00	0.00	46'190.00	176'773.00
Parzellen	Brünnengut	1188P005		Parzelle 4733/VI	Murtenstrasse	3027	Bern	Alleineigentum	6	4733	3'198.00	0.00	8'730.00	0.00
Parzellen	Brunngasse 30	1396P001		Parzelle 391/I	Brunngasse 36	3011	Bern	Zumiete	1	391	316.00	0.00	0.00	0.00
Parzellen	Buchserstrasse	1523P001		Parzelle 2958/IV	Buchserstrasse	3006	Bern	Alleineigentum	4	2958	1'623.00	0.00	4'690.00	0.00
Parzellen	Bundesgasse 38	1040P001		Parzelle 1079/I	Bundesgasse	3001	Bern	Alleineigentum	1	1079	644.00	0.00	0.00	0.00
Parzellen	Camping Eichholz	1349P001		Parzelle 3281	Strandweg	3084	Wabern	Alleineigentum		3281	59'236.00	0.00	3'395'700.00	380'233.00
Parzellen	Camping Eichholz	1349P002		Parzelle 4701	Strandweg	3084	Wabern	Alleineigentum		4701	18'100.00	0.00	7'190.00	28'562.80
Parzellen	Camping Eichholz	1349P003		Parzelle 1640	Strandweg	3084	Wabern	Alleineigentum		1640	9'116.00	0.00	157'800.00	115'344.00
Parzellen	Camping Eichholz	1349P004		Parzelle 4889	Strandweg	3084	Wabern	Alleineigentum		4889	23'785.00	0.00	4'820.00	7'302.70
Parzellen	Egelsee	1164P002		Parzelle 4077/IV	Egelgasse	3006	Bern	Baurecht	4	4077	581.00	0.00	0.00	1.00
Parzellen	Egelsee	1164P003		LV Parzelle 1527/IV	Egelgasse	3006	Bern	Alleineigentum	4	1527	774.00	0.00	0.00	1.00
Parzellen	Egelsee	1164P001		LV Parzelle 1745/IV	Muristrasse / Schreiten und Gleiten	3006	Bern	Alleineigentum	4	1745	23'815.00	0.00	256'220.00	171'248.00
Parzellen	Einstellhalle Mobilier	1435G001		PP Bundesgasse	Bundesgasse 35	3011	Bern	Zumiete	3	495	0.00	0.00	0.00	0.00
Parzellen	Eifenu	1162P001		Parzelle 2042/IV	Eifenu	3006	Bern	Alleineigentum	4	2042	52'949.00	0.00	112'000.00	1.00
Parzellen	Eifenu	1162P002		Parzelle 978/IV	Eifenu	3006	Bern	Miteigentum	4	978	325'656.00	0.00	132'920.00	0.00
Parzellen	Erlacherhof	1001P001		Parzelle 231/I	Junkerngasse	3011	Bern	Alleineigentum	1	231	1'818.00	0.00	0.00	0.00
Parzellen	Erlacherhof	1001P002		Parzelle 207/I	Junkerngasse	3011	Bern	Alleineigentum	1	207	781.00	0.00	1'460'200.00	0.00
Parzellen	Erlacherhof	1001P003		Parzelle 1491/I	Junkerngasse	3011	Bern	Alleineigentum	1	1491	6.00	0.00	0.00	0.00
Parzellen	Eymattstrasse	1529P001		Parzelle 109/VI	Eymattstrasse	3027	Bern	Alleineigentum	6	109	2'413.00	0.00	760.00	27'936.00
Parzellen	Falkenplatz	1550P001		Parzelle 2721/II	Falkenplatz	3012	Bern	Alleineigentum	2	2721	2'661.00	0.00	0.00	0.00
Parzellen	Falkenplatz	1152P001		Parzelle 2721/II	Sidlerstrasse	3012	Bern	Alleineigentum	2	2721	2'661.00	0.00	458'300.00	0.00
Parzellen	Familiengärten Allmend	1358P001		ZM Parzelle 1965/IV	Papiermühlestrasse	3004	Bern	Zumiete	4	1965	33'755.00	0.00	0.00	0.00
Parzellen	Familiengärten Eichholz	1351P001		Parzelle 1559/VI	Eichholzstrasse	3027	Bern	Alleineigentum	6	1559	18'265.00	0.00	88'800.00	0.00
Parzellen	Familiengärten Eichholz	1351P002		Parzelle 32/VI	Eichholzstrasse	3027	Bern	Alleineigentum	6	32	25'824.00	0.00	0.00	0.00
Parzellen	Familiengärten Eichholz	1351P003		Parzelle 36/VI	Eichholzstrasse	3027	Bern	Alleineigentum	6	36	12'105.00	0.00	1'770.00	0.00
Parzellen	Familiengärten Enge	1359P002		Parzelle 2556/II	Engelhaldenstrasse	3004	Bern	Alleineigentum	2	2556	529.00	0.00	260.00	0.00
Parzellen	Familiengärten Enge	1359P001		Parzelle 1317/II	Engerain	3004	Bern	Alleineigentum	2	1317	13'446.00	0.00	43'960.00	0.00
Parzellen	Familiengärten Eymatt	1352P001		Parzelle 124/VI	Eymattstrasse	3027	Bern	Alleineigentum	6	124	65'413.00	0.00	178'690.00	0.00
Parzellen	Familiengärten Eymatt	1352P002		Parzelle 124/VI	Eymattstrasse	3027	Bern	Alleineigentum	6	124	65'413.00	0.00	178'690.00	1'064'837.17
Parzellen	Familiengärten Holligenstrasse	1354P002		Parzelle 3204/III	Holligenstrasse	3008	Bern	Alleineigentum	3	3204	9'415.00	0.00	130'000.00	0.00
Parzellen	Familiengärten Holligenstrasse	1354P004		Parzelle 3932/III	Holligenstrasse	3008	Bern	Alleineigentum	3	3932	11'952.00	0.00	5'120.00	0.00
Parzellen	Familiengärten Holligenstrasse	1354P001		Parzelle 2065/III	Huberstrasse	3008	Bern	Alleineigentum	3	2065	7'618.00	0.00	3'660.00	0.00
Parzellen	Familiengärten Holligenstrasse	1354P003		Parzelle 3037/III	Huberstrasse	3008	Bern	Alleineigentum	3	3037	13'919.00	0.00	6'730.00	0.00
Parzellen	Familiengärten Holligenstrasse	1354P005		Parzelle 2645/III	Schlossstrasse	3008	Bern	Alleineigentum	3	2645	4'097.00	0.00	1'940.00	0.00
Parzellen	Familiengärten Kleefeld	1556P001		ZM Parzelle 245/VI	Bottigenstrasse	3008	Bern	Zumiete	6	245	4'557.00	0.00	0.00	0.00
Parzellen	Familiengärten Könizstrasse	1355P001		Parzelle 1499/III	Könizstrasse	3008	Bern	Alleineigentum	3	1499	12'240.00	0.00	72'780.00	0.00
Parzellen	Familiengärten Löchliqut	1356P001		Parzelle 1937/IV	Löchliweg	3014	Bern	Alleineigentum	5	1937	9'660.00	0.00	135'600.00	0.00
Parzellen	Familiengärten Löchliqut	1356P002		Parzelle 2290/V	Löchliweg	3014	Bern	Alleineigentum	5	2290	32'025.00	0.00	0.00	0.00
Parzellen	Familiengärten Löchliqut	1356P003		Parzelle 2897/V	Löchliweg	3014	Bern	Alleineigentum	5	2897	3'001.00	0.00	1'500.00	0.00

Kategorie	Abrechnungskreis	Bezeichnung	Gebäude	Bezeichnung	Strasse	PLZ	Ortschaft	Rechtsform	Kreis	Parzelle-Nr.	Parzellengrösse m2	GVB-Wert CHF	Amthcher Wert CHF	Buchwert CHF
Parzellen	Familiengärten Löchliqut	1356P005	Parzelle 2898/V	Löchliweg		3014	Bern	Alleineigentum	5	2898	836.00	0.00	22'200.00	0.00
Parzellen	Familiengärten Löchliqut	1356P004	Parzelle 846/V	Worblaufenstrasse		3014	Bern	Alleineigentum	5	846	17'826.00	0.00	5'340.00	0.00
Parzellen	Familiengärten Mädergutstrasse	1476P001	Parzelle 4171/V	Mädergutstrasse		3004	Bern	Zumiete	6	4171	1'866.00	0.00	0.00	0.00
Parzellen	Familiengärten Müllerstrasse	1362P001	Parzelle 3625/III	Müllerstrasse		3004	Bern	Zumiete	3	3625	5'660.00	0.00	651'970.00	0.00
Parzellen	Familiengärten Murtenstrasse	1366P001	ZM Parzelle 2423/VI	Murtenstrasse		3004	Bern	Zumiete	6	2423	1'968.00	0.00	980.00	0.00
Parzellen	Familiengärten Murtenstrasse	1366P002	LV Parzelle 3303/VI	Murtenstrasse		3004	Bern	Zumiete	6	3303	595.00	0.00	0.00	0.00
Parzellen	Familiengärten Oberbottigen	1360P001	Parzelle 1177/VI	Moosweg		3027	Bern	Alleineigentum	6	1177	12'976.00	0.00	79'630.00	0.00
Parzellen	Familiengärten Oberbottigen	1360P002	ZM Parzelle 1181/VI	Moosweg		3027	Bern	Zumiete	6	1181	15'415.00	0.00	0.00	0.00
Parzellen	Familiengärten Rossfeld	1361P001	Parzelle 2640/II	Rossfeldstrasse		3004	Bern	Alleineigentum	2	2640	1'417.00	0.00	1'060.00	0.00
Parzellen	Familiengärten Rossfeld	1361P002	Parzelle 2641/II	Rossfeldstrasse		3004	Bern	Alleineigentum	2	2641	6'769.00	0.00	5'070.00	0.00
Parzellen	Familiengärten Schossstrasse	1363P001	ZM Parzelle 3036/III	Schlossstrasse		3004	Bern	Zumiete	3	3036	17'061.00	0.00	8'530.00	0.00
Parzellen	Familiengärten Sonnenhof	1551P001	ZM Parzelle 1300/IV	Surbekstrasse		3006	Bern	Zumiete	4	1300	36'768.00	0.00	0.00	0.00
Parzellen	Familiengärten Studerstein	1552P001	ZM Parzelle 2341/II	Neubrückstrasse		3012	Bern	Zumiete	2	2341	27'861.00	0.00	0.00	0.00
Parzellen	Familiengärten Thormannmätteli	1353P001	Parzelle 1306/II	Thormannmätteli		3004	Bern	Alleineigentum	2	1306	57'293.00	0.00	71'380.00	0.00
Parzellen	Familiengärten Thormannmätteli	1353P002	Parzelle 2002/II	Thorbodewald		3004	Bern	Alleineigentum	2	2002	6'231.00	0.00	430.00	0.00
Parzellen	Feuerwehrkaseme	1054P001	ZM Parzelle 1893/V	Gotthelfstrasse		3013	Bern	Zumiete	5	1893	4'466.00	0.00	51'000.00	0.00
Parzellen	Feuerwehrmagazin Ahornweg	1048P001	Parzelle 322-1/II	Ahornweg		3012	Bern	Stockwerkeigentum	2	322	129.00	0.00	0.00	0.00
Parzellen	Feuerwehrmagazin Altenberg	1056P001	Parzelle 3076/V	Altenbergstrasse		3013	Bern	Alleineigentum	5	3076	161.00	0.00	0.00	0.00
Parzellen	Feuerwehrmagazin Bümpliz	1182P001	Parzelle 521/VI	Bottingenstrasse / Glockenstrasse		3018	Bern	Alleineigentum	6	521	1'655.00	0.00	350.00	0.00
Parzellen	Feuerwehrmagazin Bümpliz	1182P002	Parzelle 154/VI	Glockenstrasse		3018	Bern	Alleineigentum	6	154	1'597.00	0.00	790.00	0.00
Parzellen	Feuerwehrmagazin N'bottigen	1312P001	Parzelle 989/VI	Niederbottigenweg		3018	Bern	Alleineigentum	6	989	129.00	0.00	0.00	0.00
Parzellen	Feuerwehrmagazin N'bottigen	1312P002	Parzelle 1629/VI	Niederbottigenweg		3018	Bern	Alleineigentum	6	1629	51.00	0.00	0.00	0.00
Parzellen	Feuerwehrmagazin Riedbach	1309P001	Parzelle 892/VI	Riedbach		3000	Bern	Alleineigentum	6	892	158.00	0.00	0.00	0.00
Parzellen	Feuerwehrmagazin Riedbach	1309P002	Parzelle 1053/VI	Riedbachstrasse		3000	Bern	Alleineigentum	6	1053	136.00	0.00	0.00	0.00
Parzellen	Feuerwehrmagazin Riedem	1307P001	Parzelle 78/VI	Riedenstrasse		3027	Bern	Alleineigentum	6	78	128.00	0.00	0.00	1.00
Parzellen	Feuerwehrmagazin Wyler	1055P001	Parzelle 2716/V	Wylerringstrasse		3014	Bern	Alleineigentum	5	2716	282.00	0.00	0.00	0.00
Parzellen	Feuerweiher Chäs und Brot	1310P001	Parzelle 1080/VI	Chäs und Brot		3000	Bern	Alleineigentum	6	1080	138.00	0.00	0.00	0.00
Parzellen	Feuerweiher Niederbottigen	1311P001	Parzelle 1165/VI	Niederbottigen		3000	Bern	Alleineigentum	6	1165	112.00	0.00	0.00	0.00
Parzellen	Feuerweiher Stäge	1313P001	Parzelle 1173/VI	Stäge		3000	Bern	Alleineigentum	6	1173	44.00	0.00	0.00	0.00
Parzellen	Forstmat	1184P002	Parzelle 1279/VI	Forstmat		3020	Riedbach	Alleineigentum	6	1279	7'870.00	0.00	2'140.00	1.00
Parzellen	Forstmat	1184P001	Parzelle 1280/VI	Rosshäuserstrasse		3020	Riedbach	Alleineigentum	6	1280	14'172.00	0.00	2'720.00	1.00
Parzellen	Forstmat	1184P003	Parzelle 1283/VI	Rosshäuserstrasse		3020	Riedbach	Alleineigentum	6	1283	25'498.00	0.00	405'060.00	1.00
Parzellen	Frankenstrasse 1	1451P001	Parzelle 2677/VI	Frankenstrasse		3018	Bern	Stockwerkeigentum	6	2677	1'336.00	0.00	0.00	0.00
Parzellen	Freiburgstrasse	1530P001	Parzelle 199/VI	Freiburgstrasse		3018	Bern	Alleineigentum	6	199	2'470.00	0.00	26'220.00	0.00
Parzellen	Freiburgstrasse 144	1077P001	Parzelle 1998/III	Freiburgstrasse		3008	Bern	Zumiete	3	1998	6'114.00	0.00	828'790.00	0.00
Parzellen	Freieckweg 2	1346P003	Parzelle 1743/VI	Bottingenstrasse		3018	Bern	Alleineigentum	6	1743	0.00	0.00	0.00	0.00
Parzellen	Freieckweg 2	1346P001	Parzelle 624/VI	Freieckweg		3018	Bern	Alleineigentum	6	624	575.00	0.00	0.00	0.00
Parzellen	Freieckweg 2	1346P002	Parzelle 499/VI	Freieckweg		3018	Bern	Alleineigentum	6	499	538.00	0.00	260.00	0.00
Parzellen	Freizeitwerk Burgfeld	1220P001	Parzelle 3617/IV	Burgdorfolzstrasse		3006	Bern	Mitteigentum	4	3617	1'806.00	0.00	0.00	0.00
Parzellen	Friedhof Bümpliz	1166P002	Parzelle 311/VI	Bottingenstrasse		3018	Bern	Alleineigentum	6	311	17'503.00	0.00	122'100.00	0.00
Parzellen	Friedhof Bümpliz	1166P003	Parzelle 520/VI	Heimstrasse		3018	Bern	Alleineigentum	6	520	28'179.00	0.00	63'000.00	0.00
Parzellen	Friedhof Bümpliz	1166P001	Parzelle 212/VI	Zypressenstrasse		3018	Bern	Alleineigentum	6	212	27'422.00	0.00	0.00	268'749.00
Parzellen	Friedhof Bümpliz	1166P004	Parzelle 2934/VI	Zypressenstrasse		3018	Bern	Alleineigentum	6	2934	5'055.00	0.00	0.00	0.00
Parzellen	Gaskessel	1212P001	Parzelle 4037/III	Baurecht auf 752/III		3007	Bern	Baurecht	3	4037	6'202.00	0.00	0.00	0.00
Parzellen	Grasstreifen	1113P005	Parzelle 682/VI	Bethlehemstrasse		3018	Bern	Alleineigentum	6	682	136.00	0.00	682.00	0.00
Parzellen	Grasstreifen	1113P002	Parzelle 161/VI	Glockenstrasse		3018	Bern	Alleineigentum	6	161	217.00	0.00	0.00	0.00
Parzellen	Grasstreifen	1113P003	Parzelle 2935/VI	Untermattweg		3018	Bern	Alleineigentum	6	2935	1'071.00	0.00	530.00	0.00
Parzellen	Grasstreifen	1113P004	Parzelle 4575/VI	Waldmannstrasse		3018	Bern	Alleineigentum	6	4575	3'007.00	0.00	0.00	0.00
Parzellen	Grosse Schanze	1455P002	Grün Grosse Schanze	Grosse Schanze		3000	Bern	Zumiete	2	699	24'119.00	0.00	0.00	0.00
Parzellen	Grosse Schanze	1455P001	Parzelle 699/II	Parkterrasse / Sidlerstrasse 5		3000	Bern	Dienstbarkeit	2	699	24'119.00	0.00	6'358'530.00	0.00
Parzellen	Grosse Schanze	1455P003	Parzelle 699/II	Parkterrasse / Sidlerstrasse 5		3000	Bern	Dienstbarkeit	2	699	24'119.00	0.00	6'358'530.00	502'012.05
Parzellen	Grün Aargauerstalden	1527P001	Parzelle 929/V	Aargauerstalden		3006	Bern	Alleineigentum	5	929	20'697.00	0.00	20'697.00	0.00
Parzellen	Grün Bernstrasse	1534P001	Parzelle 4896	Bernstrasse		3072	Ostermundigen	Alleineigentum	6	4896	829.00	0.00	9'800.00	0.00
Parzellen	Grün Hintere Engehaldenstrasse	1251P001	Parzelle 2438/II	Hintere Engehaldenstrasse		3004	Bern	Alleineigentum	2	2438	20'791.00	0.00	10'000.00	0.00
Parzellen	Grün Hintere Engehaldenstrasse	1252P001	Parzelle 2547/II	Hintere Engehaldenstrasse		3004	Bern	Alleineigentum	2	2547	879.00	0.00	400.00	0.00
Parzellen	Grün Hintere Engehaldenstrasse	1253P001	Parzelle 2548/II	Hintere Engehaldenstrasse		3004	Bern	Alleineigentum	2	2548	1'509.00	0.00	700.00	0.00
Parzellen	Grün Kirchbühlweg	1522P001	Parzelle 1862/III	Kirchbühlweg		3007	Bern	Alleineigentum	3	1862	5'399.00	0.00	0.00	0.00
Parzellen	Grün Langmauerweg	1517P001	Parzelle 1400/I	Langmauerweg		3011	Bern	Alleineigentum	1	1400	9'609.00	0.00	221'840.00	0.00
Parzellen	Grün Langmauerweg	1517P002	LV Parzelle 1424/I	Langmauerweg		3011	Bern	Alleineigentum	1	1424	3'765.00	0.00	8'030.00	0.00
Parzellen	Grün Langmauerweg	1517P003	LV Parzelle 1425/I	Langmauerweg		3011	Bern	Alleineigentum	1	1425	17'920.00	0.00	790'550.00	0.00
Parzellen	Grün Langmauerweg	1517P004	Parzelle 1448/I	Langmauerweg		3011	Bern	Alleineigentum	1	1448	7'190.00	0.00	1'120.00	0.00
Parzellen	Grün Melchenbühlweg	1525P001	Parzelle 3788/IV	Melchenbühlweg		3006	Bern	Alleineigentum	4	3788	426.00	0.00	200.00	0.00
Parzellen	Grün Ostermundigenstrasse	1271P001	Parzelle 4017/IV	Ostermundigenstrasse		3006	Bern	Alleineigentum	4	4017	5'942.00	0.00	1'306'800.00	0.00
Parzellen	Grün Papiermühlestrasse	1507P001	Parzelle 2025/V	Papiermühlestrasse		3013	Bern	Alleineigentum	5	2025	775.00	0.00	380.00	0.00
Parzellen	Grün Tiefenaustrasse (Wald)	1518P001	Parzelle 1258/II	Tiefenaustrasse		3004	Bern	Alleineigentum	2	1258	927.00	0.00	320.00	1.00
Parzellen	Grünfläche Bümplizstrasse	1300P001	Parzelle 477/VI	Bümplizstrasse		3018	Bern	Alleineigentum	6	477	540.00	0.00	270.00	0.00
Parzellen	Grünfläche Dalmaziquai	1274P001	Parzelle 2123/IV	Dalmaziquai		3005	Bern	Alleineigentum	4	2123	4'246.00	0.00	330.00	0.00
Parzellen	Grünfläche Engehaldenstrasse	1254P001	Parzelle 2252/II	Engehaldenstrasse		3004	Bern	Alleineigentum	2	2252	12'558.00	0.00	750.00	0.00
Parzellen	Grünfläche Freiburgstrasse	1264P001	Parzelle 2756/III	Freiburgstrasse		3008	Bern	Alleineigentum	3	2756	145.00	0.00	0.00	0.00
Parzellen	Grünfläche Freiburgstrasse	1477P001	Parzelle 1957/III	Freiburgstrasse		3008	Bern	Alleineigentum	3	1957	1'070.00	0.00	0.00	0.00
Parzellen	Grünfläche Friedbühlstrasse	1261P001	Parzelle 1938/III	Friedbühlstrasse		3008	Bern	Alleineigentum	3	1938	537.00	0.00	0.00	0.00
Parzellen	Grünfläche Gäbelbachstrasse	1294P001	Parzelle 4582/VI	Gäbelbachstrasse		3018	Bern	Alleineigentum	6	4582	4'512.00	0.00	5'990.00	0.00
Parzellen	Grünfläche Gäbelbachweg	1295P001	Parzelle 4033/VI	Gäbelbachweg		3018	Bern	Alleineigentum	6	4033	7'593.00	0.00	2'500.00	0.00

Kategorie	Abrechnungskreis	Bezeichnung	Gebäude	Bezeichnung	Strasse	PLZ	Ortschaft	Rechtsform	Kreis	Parzelle-Nr.	Parzellengrösse m2	GVB-Wert CHF	Antlicher Wert CHF	Buchwert CHF
Parzellen	Grünfläche	Gäbelbachweg	1295P002	Parzelle 3622/VI	Gäbelbachweg	3018	Bern	Alleineigentum	6	3622	48'784.00	0.00	15'160.00	0.00
Parzellen	Grünfläche	Gryphenhübelweg	1277P001	Parzelle 408/IV	Gryphenhübelweg	3006	Bern	Alleineigentum	4	408	303.00	0.00	150.00	0.00
Parzellen	Grünfläche	Haldenstrasse	1284P001	Parzelle 2394/V	Haldenstrasse	3014	Bern	Alleineigentum	5	2394	261.00	0.00	130.00	0.00
Parzellen	Grünfläche	Haldenstrasse	1285P001	Parzelle 1407/V	Haldenstrasse	3014	Bern	Alleineigentum	5	1407	13'014.00	0.00	2'530.00	0.00
Parzellen	Grünfläche	Haldenstrasse	1285P002	Parzelle 2058/V	Haldenstrasse	3014	Bern	Alleineigentum	5	2058	17'139.00	0.00	2'090.00	0.00
Parzellen	Grünfläche	Haldenstrasse	1286P001	Parzelle 1408/V	Haldenstrasse	3014	Bern	Alleineigentum	5	1408	2'134.00	0.00	450.00	0.00
Parzellen	Grünfläche	Haldenstrasse	1285P004	Parzelle 1564/V	Jurastrasse	3014	Bern	Alleineigentum	5	1564	3'519.00	0.00	102'400.00	0.00
Parzellen	Grünfläche	Haldenstrasse	1286P002	Parzelle 1441/V	Jurastrasse	3014	Bern	Alleineigentum	5	1441	2'873.00	0.00	1'420.00	0.00
Parzellen	Grünfläche	Haldenstrasse	1286P003	Parzelle 2087/V	Jurastrasse	3014	Bern	Alleineigentum	5	2087	200.00	0.00	30.00	0.00
Parzellen	Grünfläche	Haldenstrasse	1285P003	Parzelle 1519/V	Wehrweg	3014	Bern	Alleineigentum	5	1519	10'692.00	0.00	13'420.00	0.00
Parzellen	Grünfläche	Hochfeldstrasse	1391P001	Parzelle 1869/II	Hochfeldstrasse	3012	Bern	Alleineigentum	2	1869	81.00	0.00	0.00	0.00
Parzellen	Grünfläche	Hochfeldstrasse	1391P002	Parzelle 1870/II	Hochfeldstrasse	3012	Bern	Alleineigentum	2	1870	91.00	0.00	0.00	0.00
Parzellen	Grünfläche	Holligenstrasse	1266P001	Parzelle 3525/III	Holligenstrasse	3008	Bern	Alleineigentum	3	3525	1'646.00	0.00	0.00	0.00
Parzellen	Grünfläche	Jupiterstrasse	1203P001	Parzelle 4271/IV	Jupiterstrasse	3015	Bern	Alleineigentum	4	4271	113.00	0.00	38'400.00	0.00
Parzellen	Grünfläche	Jupiterstrasse	1203P002	Parzelle 4147/IV	Jupiterstrasse	3015	Bern	Alleineigentum	4	4147	35'032.00	0.00	43'250.00	0.00
Parzellen	Grünfläche	Jurastrasse	1287P001	Parzelle 1396/V	Jurastrasse	3013	Bern	Alleineigentum	5	1396	82.00	0.00	0.00	0.00
Parzellen	Grünfläche	Knüsilhubelweg	1262P001	Parzelle 2456/III	Knüsilhubelweg	3007	Bern	Alleineigentum	3	2456	144.00	0.00	70.00	0.00
Parzellen	Grünfläche	Kollerweg	1276P001	Parzelle 534/IV	Kollerweg	3006	Bern	Alleineigentum	4	534	4'191.00	0.00	790.00	0.00
Parzellen	Grünfläche	Küpfertutz	1441P001	Parzelle 1325/II	Tiefenastrasse	3004	Bern	Alleineigentum	2	1325	2'764.00	0.00	1'100.00	0.00
Parzellen	Grünfläche	Küpfertutz	1441P002	Parzelle 1936/II	Tiefenastrasse / Küpfertutz	3004	Bern	Alleineigentum	2	1936	522.00	0.00	0.00	0.00
Parzellen	Grünfläche	Ladenwandweg	1135P001	LV Parzelle 4618/VI	Ladenwandweg	3018	Bern	Alleineigentum	6	4618	19'527.00	0.00	951'300.00	0.00
Parzellen	Grünfläche	Ladenwandweg	1135P002	Parzelle 4899/VI	Ladenwandweg	3018	Bern	Alleineigentum	6	4899	4'969.00	0.00	0.00	0.00
Parzellen	Grünfläche	Landoltstrasse	1259P001	LV Parzelle 1099/III	Landoltstrasse	3007	Bern	Alleineigentum	3	1099	1'442.00	0.00	26'290.00	0.00
Parzellen	Grünfläche	Molkereiweg	1247P001	Parzelle 1215/II	Tiefenastrasse / Molkereiweg	3004	Bern	Alleineigentum	2	1215	4'594.00	0.00	1'380.00	0.00
Parzellen	Grünfläche	Monreposweg	1265P001	Parzelle 3320/III	Monreposweg	3008	Bern	Alleineigentum	3	3320	1'696.00	0.00	0.00	0.00
Parzellen	Grünfläche	Monreposweg	1267P001	Parzelle 3585/III	Monreposweg	3008	Bern	Alleineigentum	3	3585	894.00	0.00	0.00	0.00
Parzellen	Grünfläche	Muristrasse	1273P001	Parzelle 2994/IV	Muristrasse	3006	Bern	Alleineigentum	4	2994	6'586.00	0.00	0.00	0.00
Parzellen	Grünfläche	Murtenstrasse	1293P002	Parzelle 4585/VI	Gäbelbachstrasse	3027	Bern	Alleineigentum	6	4585	5'500.00	0.00	2'000.00	0.00
Parzellen	Grünfläche	Murtenstrasse	1293P001	Parzelle 4586/VI	Murtenstrasse	3027	Bern	Alleineigentum	6	4586	888.00	0.00	550.00	1.00
Parzellen	Grünfläche	Murtenstrasse	1293P003	Parzelle 4112/VI	Weiermatt	3027	Bern	Alleineigentum	6	4112	201.00	0.00	0.00	0.00
Parzellen	Grünfläche	Neubrücke	1248P001	Parzelle 2030/II	Neubrücke	3012	Bern	Alleineigentum	2	2030	12'078.00	0.00	1'200.00	0.00
Parzellen	Grünfläche	Neubrücke	1248P002	Parzelle 1388/II	Neubrücke	3012	Bern	Alleineigentum	2	1388	11'878.00	0.00	1'200.00	0.00
Parzellen	Grünfläche	Neufeldstrasse	1365P001	Parzelle 2162/II	Neufeldstrasse	3012	Bern	Alleineigentum	2	2162	283.00	0.00	26'920.00	0.00
Parzellen	Grünfläche	Niederbottigen	1298P001	Parzelle 1677/VI	Niederbottigen	3018	Bern	Alleineigentum	6	1677	16.00	0.00	0.00	0.00
Parzellen	Grünfläche	Niederriedweg	1481P001	Parzelle 1129/VI	Niederriedweg	3019	Oberbottigen	Alleineigentum	6	1129	40.00	0.00	0.00	0.00
Parzellen	Grünfläche	Niederriedweg	1299P001	LV Parzelle 677/VI	Pfaffensteig	3018	Bern	Alleineigentum	6	677	6'331.00	0.00	1'330.00	1.00
Parzellen	Grünfläche	Polygonstrasse	1281P001	Parzelle 2867/IV	Polygonstrasse	3014	Bern	Alleineigentum	5	2867	501.00	0.00	0.00	0.00
Parzellen	Grünfläche	Robinsonweg	1272P001	Parzelle 3786/IV	Robinsonweg	3006	Bern	Alleineigentum	4	3786	2'647.00	0.00	790.00	0.00
Parzellen	Grünfläche	Robinsonweg	1272P002	Parzelle 3984/IV	Robinsonweg	3006	Bern	Alleineigentum	4	3984	2'955.00	0.00	660.00	0.00
Parzellen	Grünfläche	Robinsonweg	1272P003	Parzelle 3982/IV	Robinsonweg	3006	Bern	Alleineigentum	4	3982	337.00	0.00	0.00	0.00
Parzellen	Grünfläche	Sandrainstrasse	1268P001	Parzelle 3929/III	Sandrainstrasse	3007	Bern	Alleineigentum	3	3929	29'961.00	0.00	12'740.00	0.00
Parzellen	Grünfläche	Schwarztorstrasse	1263P001	Parzelle 2703/III	Schwarztorstrasse	3007	Bern	Alleineigentum	3	2703	118.00	0.00	50.00	0.00
Parzellen	Grünfläche	Segantinistrasse	1016P001	Parzelle 2651/IV	Segantinistrasse	3006	Bern	Alleineigentum	4	2651	651.00	0.00	0.00	0.00
Parzellen	Grünfläche	Sempachstrasse	1480P001	Parzelle 2598/V	Sempachstrasse	3014	Bern	Alleineigentum	5	2598	1'918.00	0.00	950.00	0.00
Parzellen	Grünfläche	Strassacher	1449P001	Parzelle 2781	Strassacher Ostermündigen	3072	Ostermündigen	Alleineigentum	2	2781	80.00	0.00	0.00	0.00
Parzellen	Grünfläche	Sulgeneckstrasse	1258P001	Parzelle 619/III	Sulgeneckstrasse	3005	Bern	Alleineigentum	3	619	5'511.00	0.00	0.00	0.00
Parzellen	Grünfläche	Tellstrasse	1282P001	Parzelle 2570/V	Tellstrasse	3014	Bern	Alleineigentum	5	2570	1'046.00	0.00	0.00	0.00
Parzellen	Grünfläche	Thormannmätteliweg	1249P001	Parzelle 2213/II	Thormannmätteliweg	3004	Bern	Alleineigentum	2	2213	869.00	0.00	0.00	0.00
Parzellen	Grünfläche	Thunstrasse	1275P001	Parzelle 558/IV	Thunstrasse	3006	Bern	Alleineigentum	4	558	460.00	0.00	0.00	0.00
Parzellen	Grünfläche	Weissensteinstrasse	1260P001	LV Parzelle 1828/III	Weissensteinstrasse	3007	Bern	Alleineigentum	3	1828	1'951.00	0.00	600.00	0.00
Parzellen	Grünfläche	Winterfeldweg	1297P002	Parzelle 3703/VI	Winterfeldweg	3018	Bern	Alleineigentum	6	3703	197.00	0.00	0.00	0.00
Parzellen	Grünfläche	Wintermatt	1297P003	Parzelle 213/VI	Winterhale (Wald)	3018	Bern	Alleineigentum	6	213	26'889.00	0.00	18'160.00	0.00
Parzellen	Grünfläche	Wintermatt	1297P001	Parzelle 2824/VI	Wintermattweg	3018	Bern	Alleineigentum	6	2824	17'714.00	0.00	9'050.00	0.00
Parzellen	Grünfläche	Güterstrasse 20	1083P001	Parzelle 3518/III	Güterstrasse	3008	Bern	Alleineigentum	3	3518	624.00	0.00	0.00	0.00
Parzellen	Grünfläche	Hallenbad Maulbeer	1116P001	Parzelle 144/III	Maulbeerstrasse	3011	Bern	Alleineigentum	3	144	1'489.00	0.00	0.00	0.00
Parzellen	Grünfläche	Hardeggerstrasse	1591P001	Parzelle 2477/III	Hardeggerstrasse	3097	Liebfeld	Alleineigentum	3	2477	6'837.00	0.00	128'500.00	83'928.31
Parzellen	Grünfläche	Heilpädagogische Sonderschule	1097P001	Parzelle 1268/III	Hopfenrain	3007	Bern	Alleineigentum	3	1268	851.00	0.00	0.00	0.00
Parzellen	Grünfläche	Heilpädagogische Sonderschule	1097P002	Parzelle 1279/III	Hopfenrain	3007	Bern	Alleineigentum	3	1279	480.00	0.00	39'800.00	0.00
Parzellen	Grünfläche	Jorde-Weier	1478P001	Parzelle 97/VI	Eymattstrasse	3027	Bern	Alleineigentum	6	97	16'809.00	0.00	1'390.00	0.00
Parzellen	Grünfläche	Jorde-Weier	1478P002	Parzelle 96/VI	Eymattstrasse	3027	Bern	Alleineigentum	6	96	13'592.00	0.00	5'240.00	0.00
Parzellen	Grünfläche	Jorde-Weier	1478P003	Parzelle 113/VI	Eymattstrasse	3027	Bern	Alleineigentum	6	113	8'917.00	0.00	3'440.00	0.00
Parzellen	Grünfläche	Jugendheim Buchserstrasse	1099P001	LV Parzelle 1448/IV	Buchserstrasse	3006	Bern	Dienstbarkeit	4	1448	1'000.00	0.00	43'490.00	0.00
Parzellen	Grünfläche	Jugendheim Schlossmatt	1098P001	Parzelle 2063/III	Huberstrasse	3008	Bern	Alleineigentum	3	2063	4'529.00	0.00	185'890.00	0.00
Parzellen	Grünfläche	Jugendheim Seftigenstrasse	1345P001	Parzelle 4509	Seftigenstrasse	3084	Wabern	Alleineigentum	4	4509	773.00	0.00	0.00	187'968.00
Parzellen	Grünfläche	Jugendheim Seftigenstrasse	1089P001	Parzelle 3391/III	Weihergasse	3005	Bern	Alleineigentum	3	3391	2'633.00	0.00	0.00	0.00
Parzellen	Grünfläche	Jugendtreff Graffiti	1508P001	Parzelle 3009/V	Scheibenstrasse	3013	Bern	Alleineigentum	5	3009	958.00	0.00	0.00	0.00
Parzellen	Grünfläche	Jugendtreff Space	1091P001	Parzelle 3879/VI	Bümpfstrasse	3018	Bern	Alleineigentum	6	3879	4'347.00	0.00	0.00	0.00
Parzellen	Grünfläche	Junkerngasse	1174P001	Parzelle 174/I	Junkerngasse	3011	Bern	Alleineigentum	1	174	173.00	0.00	0.00	1.00
Parzellen	Grünfläche	Ka-We-De	1118P001	Parzelle 2208/IV	Baurecht auf 2207/IV	3005	Bern	Baurecht	4	2208	15'708.00	0.00	0.00	0.00
Parzellen	Grünfläche	Ka-We-De	1118P002	Parzelle 73/IV	Jubiläumstrasse	3005	Bern	Alleineigentum	4	73	3'515.00	0.00	227'000.00	0.00
Parzellen	Grünfläche	Kindergarten Aaregg	1064P001	Parzelle 2201/II	Oberer Aareggweg	3004	Bern	Alleineigentum	2	2201	2'417.00	0.00	0.00	0.00
Parzellen	Grünfläche	Kindergarten Baumgarten	1024P001	Parzelle 4322/IV	Nussbaumstrasse	3006	Bern	Alleineigentum	4	4322	1'107.00	0.00	0.00	491'991.10
Parzellen	Grünfläche	Kindergarten Bethlehemacker	1131P001	Parzelle 4036/VI	Baurecht auf 3778/VI	3027	Bern	Baurecht	6	4036	1'643.00	0.00	0.00	130'266.50

Kategorie	Abrechnungskreis	Bezeichnung	Gebäude	Bezeichnung	Strasse	PLZ	Ortschaft	Rechtsform	Kreis	Parzelle-Nr.	Parzellengrösse m2	GVB-Wert CHF	Antlicher Wert CHF	Buchwert CHF
Parzellen	Kindergarten	Bonstettenstrasse	1124P001	Parzelle 1222/II	Engestrasse	3012	Bern	Alleineigentum	2	1222	1'537.00	0.00	0.00	0.00
Parzellen	Kindergarten	Breitfeld	1379P001	Parzelle 1642/IV	Wylerefeldstrasse	3014	Bern	Alleineigentum	5	1642	2'274.00	0.00	48'150.00	0.00
Parzellen	Kindergarten	Bridelstrasse	1070P001	Parzelle 3529/III	Bridelstrasse	3008	Bern	Alleineigentum	3	3529	1'192.00	0.00	0.00	0.00
Parzellen	Kindergarten	Bürengut	1068P001	Parzelle 3183/III	Bürenstrasse	3007	Bern	Alleineigentum	3	3183	5'340.00	0.00	0.00	0.00
Parzellen	Kindergarten	Dählhölzli	1004P001	Parzelle 3196/IV	Baurecht auf 3195/IV	3005	Bern	Baurecht	4	3196	2'592.00	0.00	0.00	0.00
Parzellen	Kindergarten	Dalmaziquai	1072P001	Parzelle 43/IV	Dalmaziquai	3005	Bern	Alleineigentum	4	43	8'045.00	0.00	14'180.00	0.00
Parzellen	Kindergarten	Depotstrasse	1126P001	Parzelle 1896/II	Depotstrasse	3012	Bern	Alleineigentum	2	1896	1'070.00	0.00	29'250.00	5'658.20
Parzellen	Kindergarten	Egelgasse	1015P001	Parzelle 2428/IV	Ankerstrasse	3006	Bern	Alleineigentum	4	2428	3'386.00	0.00	840.00	0.00
Parzellen	Kindergarten	Egelgasse	1015P002	Parzelle 2429/IV	Ankerstrasse	3006	Bern	Alleineigentum	4	2429	2'627.00	0.00	0.00	0.00
Parzellen	Kindergarten	Elfenau	1199P001	Parzelle 2118/IV	Kistlerweg	3006	Bern	Alleineigentum	4	2118	789.00	0.00	0.00	0.00
Parzellen	Kindergarten	Fellergut 1+3	1145P001	Parzelle 3884/VI	Brünnenstrasse	3018	Bern	Alleineigentum	6	3884	1'295.00	0.00	0.00	0.00
Parzellen	Kindergarten	Fellergut 2	1146P001	Parzelle 3886/VI	Stapfenstrasse	3018	Bern	Alleineigentum	6	3886	1'165.00	0.00	0.00	0.00
Parzellen	Kindergarten	Florastrasse	1071P001	Parzelle 28/IV	Florastrasse	3005	Bern	Alleineigentum	4	28	635.00	0.00	0.00	0.00
Parzellen	Kindergarten	Florastrasse	1071P002	Parzelle 922/IV	Florastrasse	3005	Bern	Alleineigentum	4	922	121.00	0.00	60.00	0.00
Parzellen	Kindergarten	Fricktreppe	1061P001	Parzelle 674/I	Fricktreppe	3011	Bern	Alleineigentum	1	674	424.00	0.00	0.00	90'320.75
Parzellen	Kindergarten	Hohliebi	1075P001	Parzelle 2733/VI	Freiburgstrasse	3018	Bern	Alleineigentum	6	2733	2'434.00	0.00	22'000.00	0.00
Parzellen	Kindergarten	Holenacker 2	1037P001	Parzelle 4583/VI	Gäbelbachstrasse	3027	Bern	Alleineigentum	6	4583	5'375.00	0.00	0.00	0.00
Parzellen	Kindergarten	Kirchacker	1031P001	Parzelle 2700/VI	Benteliweg	3018	Bern	Alleineigentum	6	2700	2'679.00	0.00	0.00	0.00
Parzellen	Kindergarten	Kleefeld 3	1036P001	Parzelle 3952/VI	Baurecht auf 3951/VI	3018	Bern	Baurecht	6	3952	800.00	0.00	0.00	0.00
Parzellen	Kindergarten	kleine Allmend	1019P001	Parzelle 2947/IV	Burgholzstrasse	3006	Bern	Alleineigentum	4	2947	1'524.00	0.00	0.00	0.00
Parzellen	Kindergarten	Neufeld 1-3	1226P001	Parzelle 1361/II	Neufeldstrasse	3012	Bern	Alleineigentum	2	1361	1'380.00	0.00	165'500.00	16'336.25
Parzellen	Kindergarten	Neufeld 1-3	1226P002	Parzelle 755/II	Neufeldstrasse	3012	Bern	Alleineigentum	2	755	1'301.00	0.00	0.00	0.00
Parzellen	Kindergarten	Rosfeld 1+2	1063P001	Parzelle 1934/II	Rosfeldstrasse	3004	Bern	Alleineigentum	2	1934	2'689.00	0.00	0.00	5'658.20
Parzellen	Kindergarten	Schlossmatt 1+2	1129P001	Parzelle 3091/III	Schlossmattstrasse	3008	Bern	Alleineigentum	3	3091	6'701.00	0.00	2'580.00	1.00
Parzellen	Kindergarten	Schwabgut	1034P001	Parzelle 3662/VI	Baurecht auf 3608/VI	3018	Bern	Baurecht	6	3662	610.00	0.00	0.00	0.00
Parzellen	Kindergarten	Spitalacker 1+2	1197P001	Parzelle 1990/V	Spitalackerstrasse	3013	Bern	Alleineigentum	5	1990	1'542.00	0.00	0.00	0.00
Parzellen	Kindergarten	Steinhölzli	1381P001	Parzelle 920/III	Goumoënsstrasse	3007	Bern	Alleineigentum	3	920	17'721.00	0.00	283'810.00	1.00
Parzellen	Kindergarten	Stöckacker	1140P001	Parzelle 2835/VI	Baurecht auf 2756/VI	3018	Bern	Baurecht	6	2835	947.00	0.00	0.00	0.00
Parzellen	Kindergarten	Tschamergut 1+4	1032P001	Parzelle 3341/VI	Waldmannstrasse	3027	Bern	Alleineigentum	6	3341	4'316.00	0.00	0.00	0.00
Parzellen	Kindergarten	Tschamergut 2+3	1033P001	Parzelle 3606/VI	Waldmannstrasse	3027	Bern	Alleineigentum	6	3606	1'107.00	0.00	0.00	0.00
Parzellen	Kindergarten	Wylerestrasse	1023P001	Parzelle 310/V	Birkenweg	3014	Bern	Alleineigentum	5	310	1'268.00	0.00	0.00	0.00
Parzellen	Kindergarten	Zelgstrasse	1137P001	Parzelle 2672/VI	Zelgstrasse	3027	Bern	Alleineigentum	6	2672	1'388.00	0.00	0.00	0.00
Parzellen	Kindergarten	Zelgstrasse	1137P002	Parzelle 1647/VI	Zelgstrasse	3027	Bern	Alleineigentum	6	1647	597.00	0.00	0.00	1.00
Parzellen	KITA	Altenberg	1085P001	Parzelle 1146/V	Altenbergstrasse	3013	Bern	Alleineigentum	5	1146	792.00	0.00	0.00	0.00
Parzellen	KITA	Altenberg	1085P002	Parzelle 3007/V	Altenbergstrasse	3013	Bern	Alleineigentum	5	3007	277.00	0.00	130.00	0.00
Parzellen	KITA	Ausserholligen	1082P001	Parzelle 2692/III	Krippenstrasse	3008	Bern	Alleineigentum	3	2692	817.00	0.00	0.00	0.00
Parzellen	KITA	Matte	1079P001	Parzelle 327/I	Aarstrasse	3011	Bern	Alleineigentum	1	327	863.00	0.00	0.00	0.00
Parzellen	KITA	Spitalacker	1210P001	Parzelle 322/V	Blumenbergstrasse	3013	Bern	Alleineigentum	5	322	625.00	0.00	0.00	0.00
Parzellen	KITA	Spitalacker	1210P002	Parzelle 2799/V	Blumenbergstrasse	3013	Bern	Alleineigentum	5	2799	225.00	0.00	110.00	0.00
Parzellen	KITA	Statthalter	1087P001	Parzelle 2885/VI	Statthalterstrasse	3018	Bern	Alleineigentum	6	2885	1'626.00	0.00	0.00	0.00
Parzellen	KITA	Wylere	1086P001	Parzelle 1904/V	Wylerringstrasse	3014	Bern	Alleineigentum	5	1904	968.00	0.00	0.00	0.00
Parzellen	KITA	Wylere	1086P002	Parzelle 1907/V	Wylerringstrasse	3014	Bern	Alleineigentum	5	1907	275.00	0.00	130.00	0.00
Parzellen	KITA	Wylere	1086P003	Parzelle 3020/V	Wylerringstrasse	3014	Bern	Zumiete	5	3020	140.00	0.00	0.00	0.00
Parzellen	Kleemuseum		1233P001	Parzelle 1522/IV	Giacomettistrasse	3006	Bern	Miteigentum	4	1522	67'561.00	0.00	456'300.00	1.00
Parzellen	Kleine Schanze		1139P001	Parzelle 1516/I	Bundesgasse	3003	Bern	Alleineigentum	1	1516	16'739.00	0.00	0.00	0.00
Parzellen	Klosterhalde		1235P001	Parzelle 1441/I	Frickweg	3011	Bern	Alleineigentum	1	1441	3'381.00	0.00	0.00	0.00
Parzellen	Klosterhalde		1235P002	Parzelle 691/I	Klosterhalde	3011	Bern	Alleineigentum	1	691	646.00	0.00	0.00	0.00
Parzellen	Klosterhalde		1235P003	Parzelle 676/I	Münzgraben	3011	Bern	Alleineigentum	1	676	998.00	0.00	38'600.00	0.00
Parzellen	Kocherpark		1217P001	Parzelle 66/III	Belpstrasse	3007	Bern	Alleineigentum	3	66	9'483.00	0.00	0.00	0.00
Parzellen	Konservatorium		1533P001	Parzelle 692/II	Kramgasse	3011	Bern	Alleineigentum	1	692	852.00	0.00	1'609'660.00	454'934.05
Parzellen	Konservatorium		1533P002	Parzelle 508/I	Kramgasse	3011	Bern	Alleineigentum	1	508	134.00	0.00	518'390.00	619'914.25
Parzellen	Konservatorium		1533P003	Parzelle 512/I	Rathausgasse	3011	Bern	Alleineigentum	1	512	183.00	0.00	572'960.00	2'886'158.75
Parzellen	Kulturpavillon		1078P001	LV Parzelle 859/I	Hodlerstrasse/Reckweg	3011	Bern	Alleineigentum	1	859	5'538.00	0.00	0.00	0.00
Parzellen	Land Ex-Feuerwehler Matzenried		1177P001	Parzelle 1062/VI	Matzenriedstrasse	3019	Oberbottigen	Alleineigentum	6	1062	142.00	0.00	0.00	0.00
Parzellen	Loosistrasse 9		1548G001	Unterstand Spielplatz	Loosistrasse 9	3027	Bern	Zumiete	6	3361	601.00	0.00	0.00	0.00
Parzellen	Loosistrasse 9		1548P001	Parzelle 3361/VI	Loosistrasse 9	3027	Bern	Zumiete	6	3361	601.00	0.00	0.00	0.00
Parzellen	Lorraine		1053P001	Parzelle 1437/IV	Lorrainestrasse	3014	Bern	Alleineigentum	5	1437	126.00	0.00	0.00	0.00
Parzellen	Lorrainebad		1120P001	Parzelle 1459/V	Uferweg	3013	Bern	Alleineigentum	5	1459	33'956.00	0.00	441'480.00	0.00
Parzellen	Magazin Brunnngasse 33		1047P001	LV Parzelle 1525/I	Brunngasse	3011	Bern	Alleineigentum	1	1525	24.00	0.00	230'700.00	0.00
Parzellen	Marzilbad		1117P003	Parzelle 2339/III	Aarstrasse	3005	Bern	Alleineigentum	3	2339	126.00	0.00	7'750.00	4'032.00
Parzellen	Marzilbad		1117P002	Parzelle 659/III	Marzili	3005	Bern	Alleineigentum	3	659	6'281.00	0.00	32'000.00	0.00
Parzellen	Marzilbad		1117P001	Parzelle 645/III	Marzilstrasse	3005	Bern	Alleineigentum	3	645	51'641.00	0.00	3'663'300.00	260'475.95
Parzellen	Marzilpark		1350P001	Parzelle 576/III	Aarstrasse	3000	Bern	Alleineigentum	3	576	2'952.00	0.00	3'920.00	0.00
Parzellen	Meerhaus		1025P001	Parzelle 402/III	Effingstrasse	3008	Bern	Alleineigentum	3	402	751.00	0.00	0.00	0.00
Parzellen	Melchiorstrasse		1528P001	LV Parzelle 100/VI	Melchiorstrasse 2	3027	Bern	Alleineigentum	6	100	2'487.00	0.00	140'100.00	1.00
Parzellen	Moosegg / Gerstein		1555P001	Parzelle 557	Moosegg	3065	Bolligen	Zumiete	6	557	750.00	0.00	0.00	0.00
Parzellen	Morellhaus		1000P001	Parzelle 49/I	Postgasse	3011	Bern	Alleineigentum	1	49	243.00	0.00	0.00	0.00
Parzellen	Münsterplattform		1041P001	Parzelle 1446/I	Plattform/Badgasse	3011	Bern	Alleineigentum	1	1446	7'199.00	0.00	0.00	0.00
Parzellen	Muristalden		1222P001	Parzelle 4090/IV	Grosser Muristalden	3006	Bern	Alleineigentum	4	4090	13'416.00	0.00	0.00	0.00
Parzellen	Muristalden		1222P002	Parzelle 2560/IV	Liebeggweg	3006	Bern	Alleineigentum	4	2560	126.00	0.00	0.00	0.00
Parzellen	Muristrasse		1573P001	Parzelle 1668/IV	Muristrasse	3006	Bern	Alleineigentum	4	1668	670.00	0.00	0.00	643'200.00
Parzellen	Murtenstrasse		1531P001	Parzelle 246/VI	Murtenstrasse	3027	Bern	Alleineigentum	6	246	1'556.00	0.00	147'400.00	0.00
Parzellen	Murtenstrasse		1566P001	Parzelle 2232/II	Murtenstrasse	3008	Bern	Baurecht	2	2232	148'569.00	0.00	0.00	0.00

Kategorie	Abrechnungskreis	Bezeichnung	Gebäude	Bezeichnung	Strasse	PLZ	Ortschaft	Rechtsform	Kreis	Parzelle-Nr.	Parzellengrösse m2	GVB-Wert CHF	Antlicher Wert CHF	Buchwert CHF
Parzellen	Neubrückstrasse	1160P001	Parzelle 2343/II	Neubrückstrasse		3000	Bern	Alleineigentum	2	2343	2'497.00	0.00	0.00	0.00
Parzellen	Niederriedweg	1532P001	Parzelle 2661/VI	Niederriedweg		3019	Bern	Alleineigentum	6	2661	40.00	0.00	0.00	0.00
Parzellen	Notschlafstelle	1213P001	Parzelle 860/I	Hodlerstrasse		3011	Bern	Alleineigentum	1	860	550.00	0.00	25'800.00	0.00
Parzellen	Nydegghof	1236P002	Parzelle 1408/I	Burgtreppe		3011	Bern	Alleineigentum	1	1408	277.00	0.00	0.00	0.00
Parzellen	Nydegghof	1236P001	Parzelle 1407/II	Nydegghof		3011	Bern	Alleineigentum	1	1407	1'793.00	0.00	0.00	0.00
Parzellen	Nydeggtreppe	1237P001	Parzelle 1228/I	Nydeggtreppe		3011	Bern	Alleineigentum	1	1228	929.00	0.00	450.00	0.00
Parzellen	Oberes Murifeld	1232P001	Parzelle 3733/IV	Weltpoststrasse		3000	Bern	Miteigentum	4	3733	6'886.00	0.00	48'360.00	544.80
Parzellen	Papiermühlestrasse	1524P001	Parzelle 3725/IV	Papiermühlestrasse		3014	Bern	Alleineigentum	4	3725	3'232.00	0.00	0.00	0.00
Parzellen	Park Fahrstrasse	1387P001	Parzelle 1308/II	Fährstrasse		3005	Bern	Alleineigentum	2	1308	546.00	0.00	270.00	0.00
Parzellen	Park Humboldtstrasse	1289P001	Parzelle 1118/V	Humboldtstrasse		3013	Bern	Alleineigentum	5	1118	3'859.00	0.00	0.00	0.00
Parzellen	Park Löchligut	1283P001	Parzelle 2438/V	Löchligut		3004	Bern	Alleineigentum	5	2438	545.00	0.00	0.00	0.00
Parzellen	Park Rossfeldstrasse	1549P001	Parzelle 2720/II	Rossfeldstrasse		3004	Bern	Alleineigentum	2	2720	787.00	0.00	0.00	0.00
Parzellen	Park Schönburgstrasse	1288P001	Parzelle 1119/V	Schönburgstrasse		3013	Bern	Alleineigentum	5	1119	2'061.00	0.00	0.00	0.00
Parzellen	Park Stöckacker	1321P001	Parzelle 1820/VI	Bernstrasse		3018	Bern	Alleineigentum	6	1820	336.00	0.00	0.00	0.00
Parzellen	Parking City West	1372G001	PP Effingerstrasse	Effingerstrasse 20		3001	Bern	Zumiete	3	3610	0.00	0.00	0.00	0.00
Parzellen	Pfadiheim Engehalde	1178P001	Parzelle 1279/II	Engehaldestrasse		3004	Bern	Alleineigentum	2	1279	3'059.00	0.00	22'610.00	0.00
Parzellen	Pfadiheim Nydegg	1234P001	Parzelle 3856/IV	Bolligenstrasse		3006	Bern	Alleineigentum	4	3856	7'154.00	0.00	0.00	1.00
Parzellen	Polizeistützpunkt Mitte	1046P001	Parzelle 864/I	Hodlerstrasse		3011	Bern	Alleineigentum	1	864	15'633.00	0.00	403'550.00	34'325.00
Parzellen	Polizeistützpunkt Ost	1051P001	Parzelle 997/IV	Brunnademstrasse		3006	Bern	Alleineigentum	4	997	1'493.00	0.00	46'600.00	725'319.80
Parzellen	Polizeistützpunkt West	1543P001	Parzelle 4892-1/VI	Bernstrasse		3018	Bern	Stockwerkeigentum	6	4892	754.00	0.00	0.00	1'349'873.25
Parzellen	Polizeistützpunkt West	1543P002	Parzelle 4892-18-13/VI	Bernstrasse		3018	Bern	Stockwerkeigentum	6	4892	75.00	0.00	23'630.00	0.00
Parzellen	Polizeistützpunkt West	1543P003	Parzelle 291-31/VI	Brünnenstrasse 116		3018	Bern	Dienstbarkeit	6	291-31	0.00	0.00	0.00	0.00
Parzellen	Predigerasse 10	1076P001	Parzelle 827/I	Predigerasse		3011	Bern	Alleineigentum	1	827	144.00	0.00	0.00	0.00
Parzellen	Predigerasse 10	1076P002	Parzelle 826/I	Predigerasse		3011	Bern	Alleineigentum	1	826	131.00	0.00	0.00	0.00
Parzellen	Predigerasse 10	1076P003	Parzelle 825/I	Predigerasse		3011	Bern	Alleineigentum	1	825	172.00	0.00	0.00	0.00
Parzellen	Predigerasse 10	1076P004	Parzelle 824/I	Predigerasse		3011	Bern	Alleineigentum	1	824	134.00	0.00	0.00	0.00
Parzellen	Predigerasse 12	1044P001	Parzelle 698/I	Predigerasse		3011	Bern	Alleineigentum	1	698	454.00	0.00	0.00	0.00
Parzellen	Predigerasse 5	1045P001	Parzelle 857/I	Nägeliqasse		3011	Bern	Alleineigentum	1	857	1'200.00	0.00	0.00	0.00
Parzellen	Quartiergasse 16	1417P001	Parzelle 1333/V	Lorrainestrasse 42		3013	Bern	Zumiete	5	1333	745.00	0.00	0.00	0.00
Parzellen	Reitschule	1125P001	Parzelle 1226/II	Neubrückstrasse		3012	Bern	Alleineigentum	2	1226	5'221.00	0.00	0.00	0.00
Parzellen	Reitschule	1125P002	Parzelle 2109/II	Schützenmattstrasse / Bollwerk		3012	Bern	Alleineigentum	2	2109	5'394.00	0.00	0.00	0.00
Parzellen	Rosengarten	1073P001	Parzelle 1823/IV	Rosengarten		3013	Bern	Alleineigentum	4	1823	41'497.00	0.00	6'500.00	0.00
Parzellen	Ruine Grasburg	1535P001	Parzelle 45	Weiermattholz		3150	Schwarzenburg	Alleineigentum	2	45	178'856.00	0.00	46'560.00	0.00
Parzellen	Ruinen	1108P001	Parzelle 2378/II	Reichenbachstrasse		3004	Bern	Alleineigentum	2	2378	4'327.00	0.00	2'100.00	0.00
Parzellen	Ruinen	1108P004	Parzelle 2300/II	Reichenbachstrasse		3004	Bern	Alleineigentum	2	2300	2'473.00	0.00	0.00	0.00
Parzellen	Ruinen	1108P005	LV Parzelle 2270/II	Reichenbachstrasse		3004	Bern	Alleineigentum	2	2270	22'474.00	0.00	7'860.00	0.00
Parzellen	Ruinen	1108P002	Parzelle 1305/II	Rychebachwald		3004	Bern	Zumiete	2	1305	690'276.00	1'000.00	159'650.00	0.00
Parzellen	Scheibenstand Riedbach	1329P001	Parzelle 1328/VI	Niederfeldweg		3020	Riedbach	Alleineigentum	6	1328	616.00	0.00	9'060.00	0.00
Parzellen	Scheune Wyssloch	1373P003	Parzelle 3850/IV	Bürglenstrasse		3006	Bern	Alleineigentum	4	3850	2'800.00	0.00	1'480.00	280'000.00
Parzellen	Scheune Wyssloch	1373P002	Parzelle 3970/IV	Schöngrünen		3006	Bern	Alleineigentum	4	3970	6'549.00	0.00	2'490.00	964'500.20
Parzellen	Scheune Wyssloch	1373P001	Parzelle 2779/IV	Schossaldenstrasse		3006	Bern	Alleineigentum	4	2779	26'763.00	0.00	12'560.00	0.00
Parzellen	Schönberg-Ost	1586P001	Parzelle 4385/IV	Guyerplatz		3006	Bern	Alleineigentum	4	4385	1'716.00	0.00	0.00	0.00
Parzellen	Schönberg-Ost	1586P002	Parzelle 4448/IV	Guyerplatz		3006	Bern	Alleineigentum	4	4448	589.00	0.00	0.00	0.00
Parzellen	Schossaldenfriedhof	1165P002	Parzelle 4227/IV	Baurecht auf 1837/IV		3006	Bern	Miteigentum	4	4227	165'564.00	0.00	0.00	0.00
Parzellen	Schossaldenfriedhof	1165P001	Parzelle 1837/IV	Schossaldenfriedhof		3006	Bern	Alleineigentum	4	1837	165'564.00	0.00	457'700.00	0.00
Parzellen	Schossaldenfriedhof	1165P003	Parzelle 4357/IV	Schossaldenstrasse		3006	Bern	Alleineigentum	4	4357	766.00	0.00	0.00	0.00
Parzellen	Schule Bethlehem	1029P001	Parzelle 1636/VI	Kornweg		3027	Bern	Alleineigentum	6	1636	25'747.00	0.00	70'200.00	238'683.95
Parzellen	Schule Bitzium	1002P001	Parzelle 1855/IV	Bitziumsstrasse		3006	Bern	Alleineigentum	4	1855	4'862.00	0.00	17'200.00	22'848.35
Parzellen	Schule Bitzium	1002P002	Parzelle 1914/IV	Bitziumsstrasse		3006	Bern	Alleineigentum	4	1914	28.00	0.00	274'100.00	0.00
Parzellen	Schule Breitenrain	1013P001	Parzelle 58/V	Breitenrainstrasse		3013	Bern	Alleineigentum	5	58	3'549.00	0.00	57'700.00	14'660.00
Parzellen	Schule Breitfeld	1014P001	Parzelle 655/V	Standstrasse		3014	Bern	Alleineigentum	5	655	11'313.00	0.00	253'900.00	0.00
Parzellen	Schule Brünnen	1150P001	Parzelle 4735/VI	Brünnenstrasse		3027	Bern	Alleineigentum	6	4735	8'375.00	0.00	12'400.00	455'628.90
Parzellen	Schule Brunnmatt	1230P001	Parzelle 453/III	Schlösslistrasse		3007	Bern	Alleineigentum	3	453	11'071.00	0.00	701'200.00	20'546.20
Parzellen	Schule Brunnmatt	1230P002	Parzelle 452/III	Schlösslistrasse		3007	Bern	Alleineigentum	3	452	803.00	0.00	21'300.00	0.00
Parzellen	Schule Bümpliz / Statthalter	1134P003	Parzelle 2955/VI	Morgenstrasse		3018	Bern	Alleineigentum	6	2955	9'363.00	0.00	4'680.00	0.00
Parzellen	Schule Bümpliz / Statthalter	1134P001	Parzelle 564/VI	Wangenstrasse		3018	Bern	Alleineigentum	6	564	14'187.00	0.00	0.00	155'737.70
Parzellen	Schule Bümpliz / Statthalter	1134P002	Parzelle 582/VI	Wangenstrasse		3018	Bern	Alleineigentum	6	582	26'413.00	0.00	2'500.00	0.00
Parzellen	Schule Bümpliz Dorf	1133P001	Parzelle 438/VI	Bümplizstrasse		3018	Bern	Alleineigentum	6	438	4'026.00	0.00	0.00	0.00
Parzellen	Schule Burgfeld	1018P001	Parzelle 3050/IV	Biderstrasse		3006	Bern	Alleineigentum	4	3050	1'959.00	0.00	0.00	0.00
Parzellen	Schule Efenau	1198P001	Parzelle 1162/IV	Forrerstrasse		3006	Bern	Alleineigentum	4	1162	3'147.00	0.00	0.00	0.00
Parzellen	Schule Engle SFGB	1062P001	Parzelle 1228/II	Studerstrasse		3004	Bern	Alleineigentum	2	1228	5'849.00	0.00	239'810.00	20'546.20
Parzellen	Schule Fellerstock	1144P001	Parzelle 3885/VI	Abendstrasse		3018	Bern	Alleineigentum	6	3885	6'361.00	0.00	0.00	41'781.20
Parzellen	Schule Fellerstock	1144P002	Parzelle 4197/VI	Abendstrasse		3018	Bern	Alleineigentum	6	4197	715.00	0.00	9'700.00	0.00
Parzellen	Schule Gäbelbach	1143P001	Parzelle 3745/VI	Gäbelbachstrasse		3027	Bern	Alleineigentum	6	3745	3'272.00	0.00	46'400.00	203'864.05
Parzellen	Schule Gäbelbach	1143P003	Parzelle 3746/VI	Weiermattstrasse		3027	Bern	Alleineigentum	6	3746	2'857.00	0.00	420'290.00	0.00
Parzellen	Schule Grabenpromenade	1060P001	Parzelle 376/I	Grabenpromenade		3011	Bern	Alleineigentum	1	376	257.00	0.00	0.00	0.00
Parzellen	Schule Hochfeld	1008P001	Parzelle 1179/II	Zähringerstrasse		3012	Bern	Alleineigentum	2	1179	20'162.00	0.00	0.00	72'235.70
Parzellen	Schule Höhe	1027P001	Parzelle 644/VI	Bernstrasse		3018	Bern	Alleineigentum	6	644	16'028.00	0.00	302'500.00	72'483.80
Parzellen	Schule KBS (KV)	1069P001	Parzelle 3300/III	Effingerstrasse		3008	Bern	Alleineigentum	3	3300	2'800.00	0.00	126'300.00	0.00
Parzellen	Schule KBS (KV)	1069P002	Parzelle 3368/III	Schlösslistrasse		3008	Bern	Alleineigentum	3	3368	1'707.00	0.00	71'900.00	0.00
Parzellen	Schule Kirchenfeld	1012P001	Parzelle 53/IV	Kirchenfeldstrasse		3005	Bern	Alleineigentum	4	53	9'144.00	0.00	0.00	30'464.80
Parzellen	Schule Kleefeld	1147P002	Parzelle 3950/VI	Baurecht auf 3949/VI		3018	Bern	Baurecht	6	3950	909.00	0.00	0.00	0.00
Parzellen	Schule Kleefeld	1147P001	Parzelle 3916/VI	Mädergutstrasse		3018	Bern	Alleineigentum	6	3916	21'685.00	0.00	0.00	199'081.00

Kategorie	Abrechnungskreis	Bezeichnung	Gebäude	Bezeichnung	Strasse	PLZ	Ortschaft	Rechtsform	Kreis	Parzelle-Nr.	Parzellengrösse m2	GVB-Wert CHF	Amtlicher Wert CHF	Buchwert CHF
Parzellen	Schule Länggasse	1123P001		Parzelle 1181/II	Neufeldstrasse	3012	Bern	Alleineigentum	2	1181	9'243.00	0.00	61'500.00	0.00
Parzellen	Schule Länggasse Türmli	1228P001		Parzelle 851/II	Neufeldstrasse	3012	Bern	Alleineigentum	2	851	2'910.00	0.00	26'200.00	0.00
Parzellen	Schule Laubegg	1003P001		Parzelle 1825/IV	Laubeggstrasse	3006	Bern	Alleineigentum	4	1825	2'526.00	0.00	0.00	11'322.95
Parzellen	Schule Laubegg	1011P001		Parzelle 1756/IV	Schoshaldenstrasse	3006	Bern	Alleineigentum	4	1756	5'406.00	0.00	0.00	0.00
Parzellen	Schule Lorraine	1022P001		Parzelle 1434/V	Lorrainestrasse	3013	Bern	Alleineigentum	5	1434	5'483.00	0.00	94'100.00	68'861.80
Parzellen	Schule Lorraine	1022P002		Parzelle 1435/V	Lorrainestrasse	3013	Bern	Alleineigentum	5	1435	1'387.00	0.00	0.00	0.00
Parzellen	Schule Lorraine	1022P004		Parzelle 1501/V	Lorrainestrasse	3013	Bern	Alleineigentum	5	1501	239.00	0.00	32'700.00	195'024.00
Parzellen	Schule Lorraine	1022P003		LV Parzelle 1354/V	Talweg	3013	Bern	Alleineigentum	5	1354	1'070.00	0.00	0.00	134'773.00
Parzellen	Schule Manuel	1007V003		Unterstand Spielplatz	Mülinenstrasse	3006	Bern	Alleineigentum	4	3000	0.00	1'000.00	0.00	0.00
Parzellen	Schule Manuel	1007P001		Parzelle 3000/IV	Schildknechtstrasse	3006	Bern	Alleineigentum	4	3000	35'351.00	0.00	53'200.00	105'231.55
Parzellen	Schule Markus	1021P001		Parzelle 2451/V	Weingartstrasse	3014	Bern	Alleineigentum	5	2451	6'898.00	0.00	151'140.00	14'668.00
Parzellen	Schule Marzili	1153P001		Parzelle 539/III	Brückenstrasse	3005	Bern	Alleineigentum	3	539	8'342.00	0.00	1'000.00	0.00
Parzellen	Schule Marzili	1153P002		Parzelle 2543/III	Brückenstrasse	3005	Bern	Alleineigentum	3	2543	20'657.00	0.00	9'000.00	0.00
Parzellen	Schule Matte	1059P001		Parzelle 307/I	Schiffaube	3011	Bern	Alleineigentum	1	307	1'714.00	0.00	0.00	15'409.65
Parzellen	Schule Matte	1059P002		Parzelle 242/I	Schiffaube	3011	Bern	Alleineigentum	1	242	2'694.00	0.00	0.00	0.00
Parzellen	Schule Mottastrasse	1020P001		Parzelle 570/IV	Jubiläumstrasse	3005	Bern	Alleineigentum	4	570	857.00	0.00	0.00	0.00
Parzellen	Schule Munzinger	1066P001		Parzelle 1636/III	Munzingerstrasse	3007	Bern	Alleineigentum	3	1636	3'908.00	0.00	0.00	218'523.05
Parzellen	Schule Munzinger	1066P002		Parzelle 1637/III	Munzingerstrasse	3007	Bern	Alleineigentum	3	1637	5'294.00	0.00	42'100.00	0.00
Parzellen	Schule Oberbottigen	1028P002		Parzelle 2392/VI	Bottigenstrasse	3019	Oberbottigen	Alleineigentum	6	2392	13'930.00	0.00	372'500.00	173'398.25
Parzellen	Schule Oberbottigen	1028P003		Parzelle 1102/VI	Bottigenstrasse	3019	Oberbottigen	Alleineigentum	6	1102	2'727.00	0.00	41'620.00	1.00
Parzellen	Schule Oberbottigen	1028P001		Parzelle 1101/VI	Oberbottigen	3019	Oberbottigen	Alleineigentum	6	1101	774.00	0.00	0.00	0.00
Parzellen	Schule Pestalozzi	1067P001		Parzelle 1648/III	Weissensteinstrasse	3007	Bern	Alleineigentum	3	1648	6'934.00	0.00	70'700.00	0.00
Parzellen	Schule Postgasse BFF	1058P001		Parzelle 68/I	Postgasse	3011	Bern	Alleineigentum	1	68	90.00	0.00	0.00	0.00
Parzellen	Schule Postgasse BSD	1057P001		Parzelle 5/I	Postgasshalde	3011	Bern	Alleineigentum	1	5	866.00	0.00	0.00	0.00
Parzellen	Schule Rossfeld	1009P001		Parzelle 2069/II	Reichenbachstrasse	3004	Bern	Alleineigentum	2	2069	17'518.00	0.00	233'000.00	45'124.80
Parzellen	Schule Schwabgut	1141P001		Parzelle 3330/VI	Freiburgstrasse	3018	Bern	Alleineigentum	6	3330	31'485.00	0.00	709'900.00	67'347.25
Parzellen	Schule Seftigenstrasse GIBB	1065P001		Parzelle 868/III	Seftigenstrasse	3007	Bern	Alleineigentum	3	868	1'075.00	0.00	0.00	14'668.00
Parzellen	Schule Sonnenhof	1006P001		Parzelle 1444/IV	Kasthoferstrasse	3006	Bern	Alleineigentum	4	1444	7'558.00	0.00	607'300.00	36'123.00
Parzellen	Schule Spitalacker	1195P001		Parzelle 1115/V	Gotthelfstrasse	3013	Bern	Alleineigentum	5	1115	9'708.00	0.00	108'100.00	290'121.00
Parzellen	Schule Spitalacker	1195P002		Parzelle 1116/V	Viktoriastrasse	3013	Bern	Alleineigentum	5	1116	14'401.00	0.00	126'300.00	0.00
Parzellen	Schule Stapfenacker	1136P001		Parzelle 587/VI	Winterfeldweg	3018	Bern	Alleineigentum	6	587	12'748.00	0.00	314'500.00	11'316.40
Parzellen	Schule Steckgut	1200P001		Parzelle 1340/V	Lorrainestrasse	3014	Bern	Alleineigentum	5	1340	3'608.00	0.00	27'970.00	0.00
Parzellen	Schule Steckgut	1200P002		Parzelle 1510/V	Lorrainestrasse	3014	Bern	Alleineigentum	5	1510	1'863.00	0.00	0.00	0.00
Parzellen	Schule Stöckacker	1142P001		Parzelle 3335/VI	Bienenstrasse	3018	Bern	Alleineigentum	6	3335	18'577.00	0.00	330'400.00	22'848.35
Parzellen	Schule Sulgenbach	1155P001		Parzelle 683/III	Eigerstrasse	3007	Bern	Alleineigentum	3	683	5'751.00	0.00	84'500.00	179'056.45
Parzellen	Schule Tschamergut	1132P001		Parzelle 436/VI	Fellerstrasse	3027	Bern	Alleineigentum	6	436	22'008.00	0.00	488'800.00	48'531.10
Parzellen	Schule Wankdorf	1010P001		Parzelle 2531/V	Morgartenstrasse	3014	Bern	Alleineigentum	5	2531	23'893.00	0.00	1'000'000.00	115'808.00
Parzellen	Schule Winterhalde	1030P001		Parzelle 2477/VI	Winterfeldweg	3018	Bern	Alleineigentum	6	2477	6'232.00	0.00	0.00	14'660.00
Parzellen	Schule Wittikofen	1201P001		Parzelle 3851/IV	Jupiterstrasse	3015	Bern	Alleineigentum	4	3851	11'354.00	0.00	129'100.00	32'372.00
Parzellen	Schule Wylergut	1005P001		Parzelle 2059/V	Grimselstrasse	3014	Bern	Alleineigentum	5	2059	9'690.00	0.00	42'800.00	0.00
Parzellen	Schule/Altersheim Steigerhubel	1344P001		Parzelle 2690/III	Steigerhubelstrasse	3008	Bern	Alleineigentum	3	2690	5'143.00	0.00	1'200'560.00	1'767'139.45
Parzellen	Schule/Altersheim Steigerhubel	1344P002		Parzelle 1940/III	Steigerhubelstrasse	3008	Bern	Alleineigentum	3	1940	37'157.00	0.00	0.00	0.00
Parzellen	Schwanengasse 14	1043P001		Parzelle 3722/III	Schwanengasse	3011	Bern	Alleineigentum	3	3722	2'789.00	0.00	53'800.00	0.00
Parzellen	Schwarztorstrasse 71	1255P001		Parzelle 319/III	Schwarztorstrasse	3007	Bern	Alleineigentum	3	319	2'339.00	0.00	142'500.00	3'914'443.00
Parzellen	Skateranlage Murtenstrasse	1398P001		LV Parzelle 1991/III	Murtenstrasse	3008	Bern	Alleineigentum	3	1991	2'452.00	0.00	120.00	25'224.00
Parzellen	Sleeper	1080P001		Parzelle 39/II	Neubrücke	3012	Bern	Alleineigentum	2	39	489.00	0.00	0.00	0.00
Parzellen	Spielplatz Allmendstrasse	1219P001		Parzelle 2895/V	Schützenweg	3014	Bern	Alleineigentum	5	2895	3'650.00	0.00	0.00	0.00
Parzellen	Spielplatz Breitenrainstrasse	1093P001		Parzelle 43/V	Breitenrainstrasse	3013	Bern	Alleineigentum	5	43	1'936.00	0.00	0.00	0.00
Parzellen	Spielplatz Breitenrainstrasse	1290P001		Parzelle 59/V	Breitenrainstrasse	3013	Bern	Alleineigentum	5	59	4'822.00	0.00	166'610.00	0.00
Parzellen	Spielplatz Holligenstrasse I	1092P001		Parzelle 3520/III	Holligenstrasse	3008	Bern	Alleineigentum	3	3520	2'346.00	0.00	0.00	0.00
Parzellen	Spielplatz Holligenstrasse II	1397G002		ZM Holligenstrasse 104	Holligenstrasse 104	3008	Bern	Zumiete	3	1496	0.00	0.00	0.00	0.00
Parzellen	Spielplatz Humboldtstrasse	1094P001		Parzelle 1117/V	Humboldtstrasse	3013	Bern	Alleineigentum	5	1117	2'406.00	0.00	0.00	0.00
Parzellen	Spielplatz Langmauerweg	1214P001		Parzelle 1399/I	Langmauerweg	3011	Bern	Alleineigentum	1	1399	9'077.00	0.00	22'030.00	0.00
Parzellen	Spielplatz Looslistrasse	1580P001		ZM Parzelle 2728/VI	Looslistrasse 58+60	3027	Bern	Zumiete	6	2728	2'812.00	0.00	0.00	0.00
Parzellen	Spielplatz Lorrainestrasse	1095P001		Parzelle 1608/V	Lorrainestrasse	3013	Bern	Alleineigentum	5	1608	2'142.00	0.00	0.00	0.00
Parzellen	Spielplatz Mühlemattstrasse	1154P001		Parzelle 4038/III	Mühlemattstrasse	3007	Bern	Alleineigentum	3	4038	6'308.00	0.00	0.00	0.00
Parzellen	Spielplatz Mühlemattstrasse	1154P002		Parzelle 4038/III	Mühlemattstrasse	3007	Bern	Alleineigentum	3	4038	6'308.00	0.00	0.00	0.00
Parzellen	Spielplatz Neubrückstrasse	1216P001		Parzelle 2545/II	Neubrücke	3006	Bern	Alleineigentum	2	2545	1'087.00	0.00	450.00	0.00
Parzellen	Spielplatz Nordring	1096P001		Parzelle 3077/V	Nordring	3013	Bern	Alleineigentum	5	3077	1'636.00	0.00	0.00	0.00
Parzellen	Spielplatz Seidenweg	1244P001		Parzelle 331/II	Seidenweg	3012	Bern	Alleineigentum	2	331	908.00	0.00	0.00	0.00
Parzellen	Spielplatz Spitalacker	1196P001		Parzelle 1891/V	Gotthelfstrasse	3013	Bern	Alleineigentum	5	1891	3'180.00	0.00	1'500.00	0.00
Parzellen	Spielplatz Spitalackerstrasse	1218P001		Parzelle 48/V	Spitalackerstrasse	3013	Bern	Alleineigentum	5	48	4'454.00	0.00	0.00	0.00
Parzellen	Spielplatz Tiefenaustrasse	1215P001		Parzelle 1196/II	Tiefenaustrasse	3012	Bern	Alleineigentum	2	1196	15'747.00	0.00	24'100.00	0.00
Parzellen	Sportplatz Altenberg	1074P001		Parzelle 1085/V	Altenbergstrasse	3013	Bern	Alleineigentum	5	1085	8'555.00	0.00	263'570.00	0.00
Parzellen	Sportplatz Bodenweg	1026P001		Parzelle 442/VI	Freiburgstrasse	3018	Bern	Alleineigentum	6	442	48'147.00	0.00	1'775'120.00	938'252.30
Parzellen	Sportplatz Fischerhätteli	1156P001		Parzelle 1620/III	Weissensteinstrasse	3008	Bern	Alleineigentum	3	1620	7'537.00	0.00	290'300.00	0.00
Parzellen	Sportplatz Holenacker	1149P001		Parzelle 4675-2/VI	Holenackerstrasse	3027	Bern	Stockwerkeigentum	6	4675	545.00	0.00	0.00	0.00
Parzellen	Sportplatz Holenacker	1149P002		Parzelle 4186/VI	Holenackerstrasse	3027	Bern	Alleineigentum	6	4186	4'160.00	0.00	183'800.00	56'141.00
Parzellen	Sportplatz Holenacker	1149P003		Parzelle 4581/VI	Holenackerstrasse	3027	Bern	Alleineigentum	6	4581	15'005.00	0.00	691'680.00	440'150.00
Parzellen	Sportplatz Holenacker	1149P004		Parzelle 4354/VI	Holenackerstrasse	3027	Bern	Alleineigentum	6	4354	1'237.00	0.00	0.00	0.00
Parzellen	Sportplatz Länggasse	1227P001		Parzelle 2277/III	Baurecht auf 761/III	3012	Bern	Baurecht	2	2277	44'616.00	0.00	853'640.00	31'321.10
Parzellen	Sportplatz Lory	1088P001		Parzelle 2858/III	Lorystrasse	3008	Bern	Alleineigentum	3	2858	9'893.00	0.00	257'690.00	0.00
Parzellen	Sportplatz Murfeld	1202P001		Parzelle 3872/IV	Wytikofenweg	3015	Bern	Alleineigentum	4	3872	28'519.00	0.00	696'700.00	54'977.00
Parzellen	Sportplatz Schönau	1385P001		Parzelle 3448/III	Lindenaueweg	3007	Bern	Alleineigentum	3	3448	27'442.00	0.00	13'710.00	0.00

Kategorie	Abrechnungskreis	Bezeichnung	Gebäude	Bezeichnung	Strasse	PLZ	Ortschaft	Rechtsform	Kreis	Parzelle-Nr.	Parzellengrösse m2	GVB-Wert CHF	Amtlicher Wert CHF	Buchwert CHF
Parzellen	Sportplatz Schwellenmätteli	1181P001	Parzelle 9/IV	Dalmaziquai	3005	Bern	Alleineigentum	4	9	18'214.00	0.00	204'420.00	0.00	
Parzellen	Sportplatz Schwellenmätteli	1181P002	Parzelle 4361/IV	Dalmaziquai	3005	Bern	Alleineigentum	4	4361	212.00	0.00	0.00	0.00	
Parzellen	Sportplatz Viererfeld	1229P001	ZM Parzelle 1192/II	Studerstrasse	3004	Bern	Zumiete	2	1192	583.00	0.00	324'980.00	15'231.90	
Parzellen	Sportplatz Viererfeld	1229P002	ZM Parzelle 1203/II	Studerstrasse	3004	Bern	Zumiete	2	1203	4'454.00	0.00	0.00	0.00	
Parzellen	Sportplatz Wankdorf	1017P002	Parzelle 2889/V	Baurecht auf 2655/V	3014	Bern	Baurecht	5	2889	3'228.00	0.00	435'600.00	0.00	
Parzellen	Sportplatz Wankdorf	1017P001	Parzelle 3022/V	Baurecht auf 848/V	3014	Bern	Baurecht	5	3022	33'052.00	0.00	1'098'900.00	395'060.70	
Parzellen	Sportplatz Weissenstein	1383P001	Parzelle 4017/III	Baurecht auf Parzelle 1677/III	3008	Bern	Baurecht	3	4017	56'355.00	0.00	0.00	907'451.05	
Parzellen	Sportplatz Weissenstein	1383P002	Parzelle 3647/III	Baurecht auf Parzelle 3646/III	3008	Bern	Baurecht	3	3647	0.00	0.00	588'900.00	0.00	
Parzellen	Sportplatz Weltpost	1623P001	Parzelle 3806/IV	Weltpoststrasse	3015	Bern	Zumiete	4	3806	16'700.00	0.00	0.00	0.00	
Parzellen	Sportplatz Wyssloch	1384P001	Parzelle 2421/IV	Egelgasse	3006	Bern	Alleineigentum	4	2421	7'316.00	0.00	2'650.00	38'937.55	
Parzellen	Sportplatz Wyssloch	1384P002	Parzelle 2430/IV	Egelgasse	3006	Bern	Alleineigentum	4	2430	5'174.00	0.00	0.00	0.00	
Parzellen	Sportplatz Wyssloch	1384P003	Parzelle 1518/IV	Laubeggstrasse	3006	Bern	Alleineigentum	4	1518	12'779.00	0.00	4'550.00	1.00	
Parzellen	Stadttheater	1039P001	Parzelle 830/I	Kornhausplatz	3011	Bern	Alleineigentum	1	830	1'830.00	0.00	0.00	0.00	
Parzellen	Stadttheater	1039P002	Parzelle 855/I	Nägelligasse	3011	Bern	Alleineigentum	1	855	141.00	0.00	0.00	1.00	
Parzellen	Stadttheater	1039P003	Parzelle 856/I	Nägelligasse	3011	Bern	Stockwerkeigentum	1	856	699.00	0.00	0.00	720'000.00	
Parzellen	Standplatz für Fahrende	1122P001	Parzelle 4682/VI	Riedbachstrasse (Holzacker)	3020	Riedbach	Alleineigentum	6	4682	15'397.00	0.00	23'500.00	0.00	
Parzellen	Staudenrain / Englische Anlage	1278P001	Parzelle 14/IV	Staudenrain / Englische Anlagen	3005	Bern	Alleineigentum	4	14	23'427.00	0.00	8'340.00	0.00	
Parzellen	Steinhölzlipark	1190P001	Parzelle 2505/III	Schwarzenburgstrasse	3008	Bern	Alleineigentum	3	2505	4'032.00	0.00	0.00	0.00	
Parzellen	Stöckackerstrasse 111	1187P001	LV Parzelle 4908/VI	Stöckackerstrasse	3012	Bern	Alleineigentum	6	4908	567.00	0.00	0.00	0.00	
Parzellen	STOWE-Einheit Kita mit PP	1588P002	Parzelle 4751-1-50/VI	Colombstrasse	3027	Bern	Stockwerkeigentum	6	4751	0.00	0.00	0.00	0.00	
Parzellen	STOWE-Einheit Kita mit PP	1588P001	Parzelle 4752-17/VI	Colombstrasse 27	3027	Bern	Stockwerkeigentum	6	4752	0.00	0.00	0.00	0.00	
Parzellen	TAGI Weissenstein	1081P001	Parzelle 1304/III	Weissensteinstrasse	3007	Bern	Alleineigentum	3	1304	610.00	0.00	0.00	0.00	
Parzellen	Velostation Bubenbergrplatz	1546P001	Parzelle 1519/I	Bahnhofplatz 10C	3011	Bern	Baurecht	1	1519	672.00	0.00	0.00	0.00	
Parzellen	Villa Stucki	1128P001	Parzelle 1126/III	Sefligenstrasse	3007	Bern	Alleineigentum	3	1126	4'364.00	0.00	76'330.00	0.00	
Parzellen	Wald Engehaldenstrasse 1	1245P001	Parzelle 1199/II	Engehaldenstrasse	3004	Bern	Alleineigentum	2	1199	7'275.00	0.00	1'210.00	0.00	
Parzellen	Wald Engehaldenstrasse 1	1245P002	Parzelle 1278/II	Engehaldenstrasse	3004	Bern	Alleineigentum	2	1278	1'449.00	0.00	1'700.00	0.00	
Parzellen	Wald Engehaldenstrasse 1	1245P003	Parzelle 1670/II	Engehaldenstrasse	3004	Bern	Alleineigentum	2	1670	4'559.00	0.00	365.00	0.00	
Parzellen	Wald Engehaldenstrasse 2	1246P001	Parzelle 1200/II	Engehaldenstrasse	3004	Bern	Alleineigentum	2	1200	8'240.00	0.00	49'930.00	0.00	
Parzellen	Wald Engerain	1250P001	Parzelle 2222/II	Engerain / Wald	3004	Bern	Alleineigentum	2	2222	501.00	0.00	250.00	0.00	
Parzellen	Wartehalle Galgenfeld	1516P001	Parzelle 3893/IV	Ostermundigenstrasse	3006	Bern	Zumiete	4	3893	3'766.00	0.00	18'900.00	0.00	
Parzellen	Wartehalle Länggass	1484P001	Parzelle 2298/II	Länggassstrasse	3012	Bern	Zumiete	2	2298	38'909.00	0.00	0.00	0.00	
Parzellen	WC Casinoplatz	1176P001	Parzelle 615/I	Casinoplatz	3011	Bern	Alleineigentum	1	615	227.00	0.00	115'110.00	0.00	
Parzellen	WC Schützenmattstrasse	1161P001	Parzelle 1195/II	Schützenmattstrasse	3000	Bern	Alleineigentum	2	1195	6'510.00	0.00	120.00	0.00	
Parzellen	Weberstrasse	1596P001	Parzelle 1545/III	Weberstrasse 15	3007	Bern	Alleineigentum	3	1545	183.00	0.00	0.00	192'000.00	
Parzellen	Weidmattweg	1605P001	Parzelle 1564/VI	Weidmattweg 1	3018	Bern	Alleineigentum	6	1564	456.00	0.00	0.00	218'880.00	
Parzellen	Weidmattweg	1605P002	Parzelle 1565/VI	Weidmattweg 3	3018	Bern	Alleineigentum	6	1565	473.00	0.00	0.00	227'040.00	
Parzellen	Weissensteinstrasse	1579P003	Parzelle 3694/III	Weissensteinstrasse 10	3008	Bern	Alleineigentum	3	3694	217.00	0.00	0.00	144'000.00	
Parzellen	Weissensteinstrasse	1579P002	Parzelle 1283/III	Weissensteinstrasse 12A	3008	Bern	Miteigentum	3	1283	798.00	0.00	134'760.00	341'760.00	
Parzellen	Weissensteinstrasse	1579P001	Parzelle 3693/III	Weissensteinstrasse 8	3008	Bern	Alleineigentum	3	3693	267.00	0.00	0.00	299'520.00	
Parzellen	Weissensteinstrasse 90	1130P001	Parzelle 3586/III	Weissensteinstrasse	3007	Bern	Alleineigentum	3	3586	253.00	0.00	0.00	0.00	
Parzellen	Werkhof Fellerstrasse	1185P001	Parzelle 3529/VI	Fellerstrasse	3027	Bern	Alleineigentum	6	3529	5'739.00	0.00	15'400.00	0.00	
Parzellen	Werkhof Forsthaus Muesmatt	1224P001	Parzelle 2405/II	Murtenstrasse	3008	Bern	Alleineigentum	2	2405	7'389.00	0.00	191'300.00	0.00	
Parzellen	Werkhof Freiburgstrasse	1257P001	Parzelle 1996/III	Freiburgstrasse	3008	Bern	Alleineigentum	3	1996	7'309.00	0.00	87'700.00	0.00	
Parzellen	Werkhof Goumoënsstrasse	1382P001	Parzelle 2856/III	Goumoënsstrasse	3007	Bern	Alleineigentum	3	2856	5'135.00	0.00	1'780.00	0.00	
Parzellen	Werkhof Oberweg	1103P001	LV Parzelle 901/IV	Rabbentalstrasse/Oberweg	3013	Bern	Alleineigentum	5	901	748.00	0.00	102'700.00	0.00	
Parzellen	Werkhof Schwarzenburgstrasse	1364P001	Parzelle 1678/III	Schwarzenburgstrasse	3097	Liebfeld	Alleineigentum	3	1678	8'109.00	0.00	144'700.00	0.00	
Parzellen	Werkhof Schwellenmattstrasse	1269P002	Parzelle 19/IV	Marienstrasse	3005	Bern	Alleineigentum	4	19	637.00	0.00	0.00	0.00	
Parzellen	Werkhof Schwellenmattstrasse	1269P001	Parzelle 13/IV	Schwellenmattstrasse	3005	Bern	Alleineigentum	4	13	1'148.00	0.00	0.00	0.00	
Parzellen	Werkhof Schwellenmattstrasse	1269P003	Parzelle 20/IV	Thunstrasse	3005	Bern	Alleineigentum	4	20	672.00	0.00	22'900.00	0.00	
Parzellen	Werkhof Statthalterstrasse	1225P002	Parzelle 4160/VI	Morgenstrasse	3018	Bern	Alleineigentum	6	4160	3'000.00	0.00	1'500.00	0.00	
Parzellen	Werkhof Statthalterstrasse	1225P001	Parzelle 2662/VI	Statthalterstrasse	3018	Bern	Alleineigentum	6	2662	4'177.00	0.00	116'850.00	1.00	
Parzellen	Werkhof Stöckackerstrasse	1431P001	Parzelle 1885/VI	Stöckackerstrasse 50	3027	Bern	Zumiete	6	1885	37'028.00	0.00	666'500.00	0.00	
Parzellen	Werkhof Taubenstrasse	1369P002	Parzelle 4054/III	Taubenstrasse	3004	Bern	Alleineigentum	3	4054	214.00	0.00	0.00	0.00	
Parzellen	Weyermannshaus	1121P001	Parzelle 250/VI	Stöckackerstrasse	3027	Bern	Alleineigentum	6	250	87'048.00	0.00	1'622'550.00	1'295'929.40	
Parzellen	Wh'alle Schosshaldenfriedhof	1492P001	ZM Parzelle 3478/IV	Ostermundigenstrasse 81A	3006	Bern	Zumiete	4	3478	1'870.00	0.00	0.00	0.00	

11.9.5 Liegenschaftsverzeichnis 2014

Liegenschaften im öffentlichen Interesse Liöl (Mandant 620)

Zusammenfassung

Kategorie	Parzellengrösse m2	Amtlicher Wert CHF	GVB-Wert CHF	Buchwert CHF
Quellenrechte				0.00
02.01 - Wohn- und Geschäftshäuser				1'936'547.35
04.02 - übrige Baurechte				24'740'636.00
04.09 - Baurechtspartellen				790'362.00
09.09 - Übergangsbestimmung HRM2				8'978'644.72
Gesamtergebnis				36'446'190.07

Kategorie	Abrechnungskreis	Bezeichnung	Gebäude	Bezeichnung	Strasse	PLZ	Ortschaft	Kreis	Parzelle-Nr.	Parzellengrösse m2	Amtlicher Wert CHF	GVB-Wert CHF	Buchwert CHF
02.01 - Wohn- und Geschäftshäuser	Glockenstrasse 3, 5, 5a, 5b		7021G001	Glockenstrasse 3	Glockenstrasse 3	3018	Bern	6	432				529'526.00
02.01 - Wohn- und Geschäftshäuser	Glockenstrasse 3, 5, 5a, 5b		7021G002	Glockenstrasse 5a/5b	Glockenstrasse 5a/5b	3018	Bern	6	432				492'410.00
02.01 - Wohn- und Geschäftshäuser	Glockenstrasse 3, 5, 5a, 5b		7021G003	Glockenstrasse 5	Glockenstrasse 5	3018	Bern	6	432				914'611.35
04.02 - übrige Baurechte	Baurechte Bern Mobil		7001B001	Diverse Baurechte Bern Mobil	Diverse Baurechte Bern Mobil	3000	Bern						23'185'126.00
04.02 - übrige Baurechte	Baurechte Bern Mobil		7001B002	Philosophenweg 20	Philosophenweg 20	3000	Bern						1'555'510.00
04.02 - übrige Baurechte	Tiefenauspital (Baurecht)		7023B001	Tiefenauspital (Baurecht)	Tiefenauspital (Baurecht)	3004	Bern						0.00
04.02 - übrige Baurechte	Zentrum Paul Klee		7024B001	BR Paul Klee Zentrum	BR Paul Klee Zentrum	3006	Bern						0.00
04.02 - übrige Baurechte	Zieglerpital (Baurecht)		7025B001	Zieglerpital (Baurecht)	Zieglerpital (Baurecht)	3007	Bern	3	915				0.00
04.09 - Baurechtspartellen	Amthausgasse		7000P001	DB Amtshausgasse 20	DB Amtshausgasse 20	3011	Bern						153'329.00
04.09 - Baurechtspartellen	DB Bottigenstrasse 291		7002P001	DB Bottigenstrasse 291	Bottigenstrasse 291	3018	Bern						0.00
04.09 - Baurechtspartellen	DB Buchserstrasse 65		7003P001	DB Buchserstrasse 65	DB Buchserstrasse 65	3005	Bern						0.00
04.09 - Baurechtspartellen	DB Bundesrain		7004P001	DB Bundesrain	DB Bundesrain	3003	Bern						51'420.00
04.09 - Baurechtspartellen	DB Dalmaziquai		7005P001	Fahwegrecht	Fahwegrecht	3005	Bern						31'263.00
04.09 - Baurechtspartellen	DB Engehaldestrasse		7006P001	DB Engehaldestrasse	DB Engehaldestrasse	3012	Bern						4'003.00
04.09 - Baurechtspartellen	DB Freiburgstrasse		7007P001	DB Freiburgstrasse	DB Freiburgstrasse	3018	Bern						1'213.00
04.09 - Baurechtspartellen	DB Gesellschaftsstrasse		7008P001	DB Gesellschaftsstrasse	DB Gesellschaftsstrasse	3012	Bern						55'060.00
04.09 - Baurechtspartellen	DB Greyerzstrasse		7009P001	DB Greyerzstrasse	DB Greyerzstrasse	3013	Bern						1'600.00
04.09 - Baurechtspartellen	DB Haldenstrasse		7010P001	DB Haldenstrasse	DB Haldenstrasse	3014	Bern						2'205.00
04.09 - Baurechtspartellen	DB Jurastrasse		7011P001	DB Jurastrasse	DB Jurastrasse	3013	Bern						3'461.00
04.09 - Baurechtspartellen	DB Kapellenstrasse 2		7012P001	DB Kappelstrasse 2	DB Kappelstrasse 2	3011	Bern						72'803.00
04.09 - Baurechtspartellen	DB Löchliweg		7013P001	DB Löchliweg	DB Löchliweg	3014	Bern						0.00
04.09 - Baurechtspartellen	DB Müsliweg 36		7014P001	DB Müsliweg 36	DB Müsliweg 36	3006	Bern						8'701.00
04.09 - Baurechtspartellen	DB Oberbottigenweg		7015P001	DB Oberbottigenweg	DB Oberbottigenweg	3018	Bern						0.00
04.09 - Baurechtspartellen	DB Spitalackerstrasse		7016P001	DB Spitalackerstrasse	DB Spitalackerstrasse	3013	Bern						22'546.00
04.09 - Baurechtspartellen	DB Winkelried-/Wankdorffeldstr		7017P001	DB Winkelried-/Wankdorffeldstr	DB Winkelried-/Wankdorffeldstr	3013	Bern						108'813.00
04.09 - Baurechtspartellen	DB Winterfeld		7018P001	DB Winterfeld	DB Winterfeld	3018	Bern						2'867.00
04.09 - Baurechtspartellen	Eymatt		7019P001	Eymattstrasse (BP 109/VI)	Eymattstrasse (BP 109/VI)	3027	Bern						12'781.00
04.09 - Baurechtspartellen	Eymattstrasse 208 (Kleintier.)		7020B001	BR Eymattstrasse 208ff	Eymattstrasse 208ff	3032	Hinterkappelen	6	4997				95'589.00
04.09 - Baurechtspartellen	Stadtbach		7022G001	Stadtbach	Stadtbach	3011	Bern						14'312.00
04.09 - Baurechtspartellen	DB Fellerstrasse		7026P001	DB Fellerstrasse BP436/VI	Fellerstrasse	3027	Bern						1'021.00
04.09 - Baurechtspartellen	VB Helvetiastr./Museumsstr.		7028P001	VB Helvetiastr./ Museumsstr.	Helvetiastr. 15/17, Museumsstr. 10	3005	Bern						111'109.00
04.09 - Baurechtspartellen	DB Sulgenbach		7030P001	DB Sulgenbach	Sulgenbach	3007	Bern						34'578.00
04.09 - Baurechtspartellen	DB Aegertenstrasse 46		7031P001	DB Aegertenstrasse 46	Aegertenstrasse 46	3005	Bern						1'688.00
09.09 - Übergangsbestimmung HRM2	Monument im Fruchtländ		7027B001	Zentrum Paul Klee	Monument im Fruchtländ	3006	Bern	4	1522				2'892'220.02
09.09 - Übergangsbestimmung HRM2	Förderungs des Wohnungsbaus												952'186.35
09.09 - Übergangsbestimmung HRM2	Schloss Holligen, mat. Enteignung												5'134'238.35
Quellenrechte				Quellenrecht				3	2160 Teil				0.00
Quellenrechte				Quellenrecht Eymatt				4	1350				0.00
Quellenrechte				Quellenrecht Brunnmattstr.				3	2142				0.00
Quellenrechte				Quellenrecht Mattenhofstr.				3	2141				0.00
Quellenrechte				Quellenrecht Sulgenrain				3	2151				0.00
Quellenrechte				Quellenrecht Cäcilienstr.				3	2155				0.00
Quellenrechte				Quellenrecht Weissenstein				3	2158				0.00
Quellenrechte				Quellenrecht Aargauerstalden				4	1986				0.00
Quellenrechte				Quellenrecht Schanzenberg				5	1308				0.00
Quellenrechte				Quellenrecht Riedbach				6	1341,				0.00
Quellenrechte				Quellenrecht Niederried, Könizberg				6	1344-1345				0.00

11.9.5 Liegenschaftsverzeichnis 2014

Fonds für Boden und Wohnbaupolitik (Mandant 860)

Zusammenfassung

Zeilenbeschriftungen	Parzellengrösse m2	GVB-Wert CHF	Marktwert CHF gemäss HRM2
01.01 - Siedlungen 1915 - 1924		97'115'200	81'075'555.00
01.02 - Siedlungen 1943 - 1949		88'893'700	65'675'654.00
01.03 - Siedlungen ab 1950		34'519'500	31'655'122.55
01.04 - Reine Wohnliegenschaften		260'390'500	206'868'750.08
01.09 - Parzellen Wohnliegenschaft	5'578	225'600	1'571'024.91
02.01 - Wohn- und Geschäftshäuser		123'239'100	82'538'724.46
02.02 - Industrie- und Gewerbeliegenschaften	2'108	280'785'800	305'258'401.43
02.09 - Parzellen Geschäftsliegenschaften	97'764	3'678'800	38'370'662.30
03.01 - Landwirtschaftliche Betriebe	85'412	7'823'700	5'657'000.25
03.02 - Landwirtschaftliche Grundstücke	154'667	17'771'900	10'523'044.00
04.01 - Baurecht zur Förderung des Wohnungsbaus		0	104'441'059.55
04.02 - übrige Baurechte	764'451	318'100	148'899'370.65
04.09 - Baurechtspartellen	65'248	0	831'546.00
Gesamtergebnis	1'175'228	914'761'900	1'083'365'915.18

Kategorie	Abrechnungskreis Bezeichnung	Gebäude	Bezeichnung	Strasse	PLZ	Ortschaft	Kreis	Parzelle-Nr.	Parzellengrösse m2	GVB-Wert CHF	Marktwert CHF gemäss HRM2
01.01 - Siedlungen 1915 - 1924	Siedlung Ausserholligen	5184G001	Bahnstrasse 151/153	Bahnstrasse 151/153	3008	Bern				2'425'000	1'762'667.00
01.01 - Siedlungen 1915 - 1924	Siedlung Ausserholligen	5184G002	Bahnstrasse 155/157	Bahnstrasse 155/157	3008	Bern				2'425'000	1'844'455.00
01.01 - Siedlungen 1915 - 1924	Siedlung Ausserholligen	5184G003	Bahnstrasse 159/161	Bahnstrasse 159/161	3008	Bern				2'425'000	1'935'892.00
01.01 - Siedlungen 1915 - 1924	Siedlung Ausserholligen	5184G004	Bahnstrasse 163/165	Bahnstrasse 163/165	3008	Bern				2'425'000	1'906'309.00
01.01 - Siedlungen 1915 - 1924	Siedlung Ausserholligen	5184G005	Eggimannstrasse 18	Eggimannstrasse 18	3008	Bern				812'400	682'716.00
01.01 - Siedlungen 1915 - 1924	Siedlung Ausserholligen	5184G006	Eggimannstrasse 20	Eggimannstrasse 20	3008	Bern				812'400	689'843.00
01.01 - Siedlungen 1915 - 1924	Siedlung Ausserholligen	5184G007	Eggimannstrasse 22	Eggimannstrasse 22	3008	Bern				812'400	686'063.00
01.01 - Siedlungen 1915 - 1924	Siedlung Ausserholligen	5184G008	Eggimannstrasse 24	Eggimannstrasse 24	3008	Bern				985'700	663'017.00
01.01 - Siedlungen 1915 - 1924	Siedlung Ausserholligen	5184G009	Eggimannstrasse 26	Eggimannstrasse 26	3008	Bern				985'700	661'730.00
01.01 - Siedlungen 1915 - 1924	Siedlung Ausserholligen	5184G010	Eggimannstrasse 28	Eggimannstrasse 28	3008	Bern				985'700	662'813.00
01.01 - Siedlungen 1915 - 1924	Siedlung Ausserholligen	5184G011	Eggimannstrasse 17	Eggimannstrasse 17	3008	Bern				1'409'900	984'505.00
01.01 - Siedlungen 1915 - 1924	Siedlung Ausserholligen	5184G012	Eggimannstrasse 19	Eggimannstrasse 19	3008	Bern				1'409'900	1'092'677.00
01.01 - Siedlungen 1915 - 1924	Siedlung Ausserholligen	5184G013	Eggimannstrasse 21	Eggimannstrasse 21	3008	Bern				1'409'900	1'092'677.00
01.01 - Siedlungen 1915 - 1924	Siedlung Ausserholligen	5184G014	Eggimannstrasse 23	Eggimannstrasse 23	3008	Bern				1'466'300	1'123'711.00
01.01 - Siedlungen 1915 - 1924	Siedlung Ausserholligen	5184G015	Eggimannstrasse 25	Eggimannstrasse 25	3008	Bern				1'331'800	1'122'628.00
01.01 - Siedlungen 1915 - 1924	Siedlung Ausserholligen	5184G016	Eggimannstrasse 27	Eggimannstrasse 27	3008	Bern				1'331'800	1'122'628.00
01.01 - Siedlungen 1915 - 1924	Siedlung Ausserholligen	5184G017	Krippenstrasse 16	Krippenstrasse 16	3008	Bern				1'258'400	1'021'417.00
01.01 - Siedlungen 1915 - 1924	Siedlung Ausserholligen	5184G018	Krippenstrasse 18/20/22	Krippenstrasse 18/20/22	3008	Bern				3'932'400	2'962'471.00
01.01 - Siedlungen 1915 - 1924	Siedlung Ausserholligen	5184G019	Krippenstrasse 24/26	Krippenstrasse 24/26	3008	Bern				2'495'800	2'020'281.00
01.01 - Siedlungen 1915 - 1924	Siedlung Bottigen	5185G001	Bottigenstrasse 47/49	Bottigenstrasse 47/49	3018	Bern				2'404'200	1'747'004.00
01.01 - Siedlungen 1915 - 1924	Siedlung Bottigen	5185G002	Bottigenstrasse 51/53	Bottigenstrasse 51/53	3018	Bern				2'497'800	1'848'635.00
01.01 - Siedlungen 1915 - 1924	Siedlung Bottigen	5185G003	Bottigenstrasse 55/57	Bottigenstrasse 55/57	3018	Bern				2'458'800	1'854'737.00
01.01 - Siedlungen 1915 - 1924	Siedlung Bottigen	5185G004	Bottigenstrasse 59/61	Bottigenstrasse 59/61	3018	Bern				2'458'800	1'709'424.00
01.01 - Siedlungen 1915 - 1924	Siedlung Bottigen	5185G005	Bottigenstrasse 63/65	Bottigenstrasse 63/65	3018	Bern				2'481'400	1'789'997.00
01.01 - Siedlungen 1915 - 1924	Siedlung Bottigen	5185G006	Bottigenstrasse 67/69	Bottigenstrasse 67/69	3018	Bern				2'582'900	1'682'687.00
01.01 - Siedlungen 1915 - 1924	Siedlung Bottigen	5185G007	Bottigenstrasse 71	Bottigenstrasse 71	3018	Bern				1'579'100	1'241'101.00
01.01 - Siedlungen 1915 - 1924	Siedlung Bottigen	5185G008	Brünnackerstrasse 9/11/13/15/1	Brünnackerstrasse 9/11/13/15/1	3018	Bern				2'229'800	1'776'435.00
01.01 - Siedlungen 1915 - 1924	Siedlung Bottigen	5185G009	Brünnackerstrasse 21/23/25/27/	Brünnackerstrasse 21/23/25/27/	3018	Bern				2'229'800	1'787'841.00

Kategorie	Abrechnungskreis Bezeichnung	Gebäude	Bezeichnung	Strasse	PLZ	Ortschaft	Kreis	Parzelle-Nr.	Parzellengrösse m2	GVB-Wert CHF	Marktwert CHF gemäss HRM2
01.01 - Siedlungen 1915 - 1924	Siedlung Bottigen	5185G010	Brünnackerstrasse 33/35/37/39/	Brünnackerstrasse 33/35/37/39/	3018	Bern				2'234'300	1'607'378.00
01.01 - Siedlungen 1915 - 1924	Siedlung Bottigen	5185G011	Brünnackerstrasse 9-43 (Parkpl)	Brünnackerstrasse 9-43 (Parkpl)	3018	Bern				0	112'302.00
01.01 - Siedlungen 1915 - 1924	Siedlung Bottigen	5185G013	Bottigenstrasse 76	Bottigenstrasse 76	3018	Bern				902'400	615'171.00
01.01 - Siedlungen 1915 - 1924	Siedlung Bottigen	5185G014	Bottigenstrasse 74	Bottigenstrasse 74	3018	Bern				1'466'300	1'169'664.00
01.01 - Siedlungen 1915 - 1924	Siedlung Pestalozzi	5187G001	Lentulusstrasse 26/28/30/32/34	Lentulusstrasse 26/28/30/32/34	3007	Bern				3'330'000	7'898'055.00
01.01 - Siedlungen 1915 - 1924	Siedlung Pestalozzi	5187G002	Pestalozzistrasse 25	Pestalozzistrasse 25	3007	Bern				1'693'600	1'667'761.00
01.01 - Siedlungen 1915 - 1924	Siedlung Pestalozzi	5187G003	Pestalozzistrasse 27	Pestalozzistrasse 27	3007	Bern				1'820'000	1'035'788.00
01.01 - Siedlungen 1915 - 1924	Siedlung Pestalozzi	5187G004	Weberstrasse 10	Weberstrasse 10	3007	Bern				1'693'600	1'855'560.00
01.01 - Siedlungen 1915 - 1924	Siedlung Pestalozzi	5187G005	Weberstrasse 12	Weberstrasse 12	3007	Bern				1'691'900	2'083'587.00
01.01 - Siedlungen 1915 - 1924	Wylser	5217G001	Elisabethenstr 53/55/57	Elisabethenstr 53/55/57	3014	Bern				4'500'000	4'080'812.00
01.01 - Siedlungen 1915 - 1924	Wylser	5217G002	Scheibenstrasse 51/53/55/57	Scheibenstrasse 51/53/55/57	3014	Bern				7'020'000	7'138'820.00
01.01 - Siedlungen 1915 - 1924	Wylser	5217G003	Standstrasse 24/26 / Wylserfeld	Standstrasse 24/26 / Wylserfeld	3014	Bern				4'030'000	2'076'751.00
01.01 - Siedlungen 1915 - 1924	Wylser	5217G004	Standstrasse 28/30 / Wylserfeld	Standstrasse 28/30 / Wylserfeld	3014	Bern				4'030'000	2'643'228.00
01.01 - Siedlungen 1915 - 1924	Wylser	5217G005	Wylserfeldstrasse 40/42/44	Wylserfeldstrasse 40/42/44	3014	Bern				4'720'000	3'607'797.00
01.01 - Siedlungen 1915 - 1924	Wylser	5217G006	Wylerringstrasse 41/43/45/47	Wylerringstrasse 41/43/45/47	3014	Bern				5'920'000	4'006'520.00
01.02 - Siedlungen 1943 - 1949	Hohllebe, Freiburgstrasse	5099G001	Freiburgstrasse 459/459a-c	Freiburgstrasse 459/459a-c	3018	Bern				1'840'000	1'208'885.00
01.02 - Siedlungen 1943 - 1949	Hohllebe, Freiburgstrasse	5099G002	Freiburgstrasse 461/461a-c	Freiburgstrasse 461/461a-c	3018	Bern				1'840'000	1'033'461.22
01.02 - Siedlungen 1943 - 1949	Hohllebe, Freiburgstrasse	5099G003	Freiburgstrasse 463/463a-c	Freiburgstrasse 463/463a-c	3018	Bern				1'840'000	1'087'938.78
01.02 - Siedlungen 1943 - 1949	Hohllebe, Freiburgstrasse	5099G004	Freiburgstrasse 465/465a-c	Freiburgstrasse 465/465a-c	3018	Bern				1'840'000	1'154'490.00
01.02 - Siedlungen 1943 - 1949	Hohllebe, Freiburgstrasse	5099G005	Freiburgstrasse 467/467a-c	Freiburgstrasse 467/467a-c	3018	Bern				1'840'000	1'164'581.00
01.02 - Siedlungen 1943 - 1949	Hohllebe, Freiburgstrasse	5099G006	Freiburgstrasse 469/469a-c	Freiburgstrasse 469/469a-c	3018	Bern				1'840'000	1'177'717.00
01.02 - Siedlungen 1943 - 1949	Hohllebe, Freiburgstrasse	5099G007	Freiburgstrasse 471/471a-b	Freiburgstrasse 471/471a-b	3018	Bern				1'390'000	954'600.00
01.02 - Siedlungen 1943 - 1949	Hohllebe, Freiburgstrasse	5099G008	Freiburgstrasse 473/473a-b	Freiburgstrasse 473/473a-b	3018	Bern				1'390'000	846'043.00
01.02 - Siedlungen 1943 - 1949	Hohllebe, Freiburgstrasse	5099G009	Freiburgstrasse 475/475a-b	Freiburgstrasse 475/475a-b	3018	Bern				1'390'000	955'651.00
01.02 - Siedlungen 1943 - 1949	Hohllebe, Freiburgstrasse	5099G010	Freiburgstrasse 477/477a-b	Freiburgstrasse 477/477a-b	3018	Bern				1'390'000	901'562.00
01.02 - Siedlungen 1943 - 1949	Hohllebe, Freiburgstrasse	5099G011	Freiburgstrasse 479/479a-b	Freiburgstrasse 479/479a-b	3018	Bern				1'390'000	932'122.00
01.02 - Siedlungen 1943 - 1949	Hohllebe, Freiburgstrasse	5099G012	Freiburgstrasse 481/481a-b	Freiburgstrasse 481/481a-b	3018	Bern				1'390'000	955'576.00
01.02 - Siedlungen 1943 - 1949	Hohllebe, Freiburgstrasse	5099G013	Freiburgstrasse 483/483a-c	Freiburgstrasse 483/483a-c	3018	Bern				1'840'000	1'269'137.00
01.02 - Siedlungen 1943 - 1949	Hohllebe, Freiburgstrasse	5099G014	Freiburgstrasse 485/485a-c	Freiburgstrasse 485/485a-c	3018	Bern				1'840'000	1'183'460.00
01.02 - Siedlungen 1943 - 1949	Hohllebe, Freiburgstrasse	5099G015	Freiburgstrasse 487/487a-c	Freiburgstrasse 487/487a-c	3018	Bern				1'840'000	1'257'859.00
01.02 - Siedlungen 1943 - 1949	Hohllebe, Freiburgstrasse	5099G016	Freiburgstrasse 489/489a-c	Freiburgstrasse 489/489a-c	3018	Bern				1'840'000	1'319'838.00
01.02 - Siedlungen 1943 - 1949	Kirchacker, Bernstr. 25, 27, 2	5110G001	Bernstrasse 25/27/29	Bernstrasse 25/27/29	3018	Bern				4'700'000	4'081'294.00
01.02 - Siedlungen 1943 - 1949	Kirchacker, Bernstr. 25, 27, 2	5110G002	Burgunderstrasse 1/3/5	Burgunderstrasse 1/3/5	3018	Bern				3'975'000	3'458'752.00
01.02 - Siedlungen 1943 - 1949	Schlossgut Holligen	5171G001	Burckhardtstrasse 2/4/6	Burckhardtstrasse 2/4/6	3008	Bern				5'557'900	3'598'397.00
01.02 - Siedlungen 1943 - 1949	Schlossgut Holligen	5171G002	Scheurerstrasse 2/4/6/8	Scheurerstrasse 2/4/6/8	3008	Bern				7'872'400	5'338'102.00
01.02 - Siedlungen 1943 - 1949	Schlossgut Holligen	5171G003	Stoosstrasse 2/4/6	Stoosstrasse 2/4/6	3008	Bern				6'921'000	4'666'937.00
01.02 - Siedlungen 1943 - 1949	Stapfenacker	5188G001	Brünnenstrasse 67/67a-c	Brünnenstrasse 67/67a-c	3018	Bern				1'392'700	1'107'875.00
01.02 - Siedlungen 1943 - 1949	Stapfenacker	5188G002	Brünnenstrasse 69/69a-c	Brünnenstrasse 69/69a-c	3018	Bern				1'353'600	1'063'006.00
01.02 - Siedlungen 1943 - 1949	Stapfenacker	5188G003	Brünnenstrasse 71/71a-c	Brünnenstrasse 71/71a-c	3018	Bern				1'376'200	1'137'280.00
01.02 - Siedlungen 1943 - 1949	Stapfenacker	5188G004	Brünnenstrasse 73/73a-c	Brünnenstrasse 73/73a-c	3018	Bern				1'544'400	1'342'562.00
01.02 - Siedlungen 1943 - 1949	Stapfenacker	5188G005	Brünnenstrasse 75/75a-c	Brünnenstrasse 75/75a-c	3018	Bern				1'353'600	1'224'601.00
01.02 - Siedlungen 1943 - 1949	Stapfenacker	5188G006	Brünnenstrasse 77/77a-c	Brünnenstrasse 77/77a-c	3018	Bern				1'373'300	1'336'906.00
01.02 - Siedlungen 1943 - 1949	Stapfenacker	5188G007	Brünnenstrasse 79/81	Brünnenstrasse 79/81	3018	Bern				1'195'500	690'005.00
01.02 - Siedlungen 1943 - 1949	Stapfenacker	5188G008	Brünnenstrasse 83/83a-d	Brünnenstrasse 83/83a-d	3018	Bern				1'761'200	1'540'510.00
01.02 - Siedlungen 1943 - 1949	Stapfenacker	5188G009	Brünnenstrasse 85/85a-d	Brünnenstrasse 85/85a-d	3018	Bern				1'714'700	1'391'937.00
01.02 - Siedlungen 1943 - 1949	Stapfenacker	5188G010	Stapfenstrasse 50/50a-c	Stapfenstrasse 50/50a-c	3018	Bern				1'398'800	1'198'545.00
01.02 - Siedlungen 1943 - 1949	Stapfenacker	5188G011	Stapfenstrasse 52/52a-c	Stapfenstrasse 52/52a-c	3018	Bern				1'415'300	1'128'505.00
01.02 - Siedlungen 1943 - 1949	Stapfenacker	5188G012	Stapfenstrasse 60/60a-d	Stapfenstrasse 60/60a-d	3018	Bern				1'796'400	1'414'983.00
01.02 - Siedlungen 1943 - 1949	Stöckacker Süd	5191G001	Bethlehemstrasse 151	Bethlehemstrasse 151	3018	Bern				0	0.00
01.02 - Siedlungen 1943 - 1949	Stöckacker Süd	5191G002	Bethlehemstrasse 161/163	Bethlehemstrasse 161/163	3018	Bern				0	0.00
01.02 - Siedlungen 1943 - 1949	Stöckacker Süd	5191G003	Bethlehemstrasse 165/167	Bethlehemstrasse 165/167	3018	Bern				0	0.00
01.02 - Siedlungen 1943 - 1949	Stöckacker Süd	5191G004	Bethlehemstrasse 169/171	Bethlehemstrasse 169/171	3018	Bern				0	0.00
01.02 - Siedlungen 1943 - 1949	Stöckacker Süd	5191G005	Bethlehemstrasse 173	Bethlehemstrasse 173	3018	Bern				0	0.00
01.02 - Siedlungen 1943 - 1949	Stöckacker Süd	5191G006	Bethlehemstrasse 177/179	Bethlehemstrasse 177/179	3018	Bern				0	0.00
01.02 - Siedlungen 1943 - 1949	Stöckacker Süd	5191G007	Bethlehemstrasse 181/183	Bethlehemstrasse 181/183	3018	Bern				0	0.00
01.02 - Siedlungen 1943 - 1949	Stöckacker Süd	5191G008	Bethlehemstrasse 191d	Bethlehemstrasse 191d	3018	Bern				0	0.00
01.02 - Siedlungen 1943 - 1949	Stöckacker Süd	5191G009	Bethlehemstrasse 191e	Bethlehemstrasse 191e	3018	Bern				0	0.00

Kategorie	Abrechnungskreis Bezeichnung	Gebäude	Bezeichnung	Strasse	PLZ	Ortschaft	Kreis	Parzelle-Nr.	Parzellengrösse m2	GVB-Wert CHF	Marktwert CHF gemäss HRM2
01.02 - Siedlungen 1943 - 1949	Stöckacker Süd	5191G010	Bethlehemstrasse 191f	Bethlehemstrasse 191f	3018	Bern				0	0.00
01.02 - Siedlungen 1943 - 1949	Stöckacker Süd	5191G011	Bethlehemstrasse 191g	Bethlehemstrasse 191g	3018	Bern				0	0.00
01.02 - Siedlungen 1943 - 1949	Stöckacker Süd	5191G012	Bethlehemstrasse 153	Bethlehemstrasse 153	3018	Bern				0	0.00
01.02 - Siedlungen 1943 - 1949	Stöckacker Süd	5191G013	Bethlehemstrasse 155	Bethlehemstrasse 155	3018	Bern				0	0.00
01.02 - Siedlungen 1943 - 1949	Stöckacker Süd	5191G014	Bethlehemstrasse 157	Bethlehemstrasse 157	3018	Bern				0	0.00
01.02 - Siedlungen 1943 - 1949	Stöckacker Süd	5191G015	Bethlehemstrasse 159	Bethlehemstrasse 159	3018	Bern				0	0.00
01.02 - Siedlungen 1943 - 1949	Winterhalde	5215G001	Waldmeisterstrasse 20	Waldmeisterstrasse 20	3018	Bern			710'600	581'151.00	
01.02 - Siedlungen 1943 - 1949	Winterhalde	5215G002	Waldmeisterstrasse 22/24	Waldmeisterstrasse 22/24	3018	Bern			721'900	517'235.00	
01.02 - Siedlungen 1943 - 1949	Winterhalde	5215G003	Waldmeisterstrasse 26/28	Waldmeisterstrasse 26/28	3018	Bern			783'500	501'903.00	
01.02 - Siedlungen 1943 - 1949	Winterhalde	5215G004	Winterfeldweg 61	Winterfeldweg 61	3018	Bern			803'500	413'375.00	
01.02 - Siedlungen 1943 - 1949	Winterhalde	5215G005	Winterfeldweg 63/65	Winterfeldweg 63/65	3018	Bern			676'800	559'119.00	
01.02 - Siedlungen 1943 - 1949	Winterhalde	5215G006	Winterfeldweg 66	Winterfeldweg 66	3018	Bern			820'000	1'011'711.00	
01.02 - Siedlungen 1943 - 1949	Winterhalde	5215G007	Winterfeldweg 67	Winterfeldweg 67	3018	Bern			338'400	275'240.00	
01.02 - Siedlungen 1943 - 1949	Winterhalde	5215G008	Winterfeldweg 68	Winterfeldweg 68	3018	Bern			785'000	603'509.00	
01.02 - Siedlungen 1943 - 1949	Winterhalde	5215G009	Winterfeldweg 69	Winterfeldweg 69	3018	Bern			338'400	263'859.00	
01.02 - Siedlungen 1943 - 1949	Winterhalde	5215G010	Winterfeldweg 70	Winterfeldweg 70	3018	Bern			710'600	622'014.00	
01.02 - Siedlungen 1943 - 1949	Winterhalde	5215G011	Winterfeldweg 71	Winterfeldweg 71	3018	Bern			338'400	265'111.00	
01.02 - Siedlungen 1943 - 1949	Winterhalde	5215G012	Winterfeldweg 72	Winterfeldweg 72	3018	Bern			710'600	612'244.00	
01.02 - Siedlungen 1943 - 1949	Winterhalde	5215G013	Winterfeldweg 73	Winterfeldweg 73	3018	Bern			372'200	241'470.00	
01.02 - Siedlungen 1943 - 1949	Winterhalde	5215G014	Winterfeldweg 74	Winterfeldweg 74	3018	Bern			790'000	589'581.00	
01.02 - Siedlungen 1943 - 1949	Winterhalde	5215G015	Winterfeldweg 76	Winterfeldweg 76	3018	Bern			710'600	606'145.00	
01.02 - Siedlungen 1943 - 1949	Winterhalde	5215G016	Winterfeldweg 78/80	Winterfeldweg 78/80	3018	Bern			772'200	499'801.00	
01.02 - Siedlungen 1943 - 1949	Winterhalde	5215G017	Winterfeldweg 82	Winterfeldweg 82	3018	Bern			146'600	26'584.00	
01.02 - Siedlungen 1943 - 1949	Winterhalde	5215G018	Winterfeldweg 84/86	Winterfeldweg 84/86	3018	Bern			676'800	541'453.00	
01.02 - Siedlungen 1943 - 1949	Winterhalde	5215G019	Winterfeldweg 88/90	Winterfeldweg 88/90	3018	Bern			676'800	546'049.00	
01.02 - Siedlungen 1943 - 1949	Winterhalde	5215G020	Winterfeldweg 92/94	Winterfeldweg 92/94	3018	Bern			676'800	500'435.00	
01.02 - Siedlungen 1943 - 1949	Winterhalde	5215G021	Winterfeldweg 96/98	Winterfeldweg 96/98	3018	Bern			800'000	496'526.00	
01.02 - Siedlungen 1943 - 1949	Winterhalde	5215G022	Winterfeldweg 102/104	Winterfeldweg 102/104	3018	Bern			676'800	548'337.00	
01.02 - Siedlungen 1943 - 1949	Winterhalde	5215G023	Winterfeldweg 106/108	Winterfeldweg 106/108	3018	Bern			738'400	1'175'377.00	
01.02 - Siedlungen 1943 - 1949	Winterhalde	5215G024	Winterfeldweg 110/112	Winterfeldweg 110/112	3018	Bern			676'800	554'307.00	
01.03 - Siedlungen ab 1950	Fröschmatt-, Waldmeister-, Zyp	5074G001	Fröschmattstrasse 14/16/18	Fröschmattstrasse 14/16/18	3018	Bern			8'895'800	7'261'566.00	
01.03 - Siedlungen ab 1950	Fröschmatt-, Waldmeister-, Zyp	5074G002	Waldmeisterstrasse 15/17	Waldmeisterstrasse 15/17	3018	Bern			2'255'800	2'253'976.00	
01.03 - Siedlungen ab 1950	Fröschmatt-, Waldmeister-, Zyp	5074G003	Zypressenstrasse 8/10/12	Zypressenstrasse 8/10/12	3018	Bern			3'230'200	5'976'170.85	
01.03 - Siedlungen ab 1950	Fröschmatt-, Waldmeister-, Zyp	5074G004	Zypressenstrasse 38	Zypressenstrasse 38	3018	Bern			0	328'491.70	
01.03 - Siedlungen ab 1950	Kleefeldstrasse 2-12	5111G001	Kleefeldstrasse 2/4/6	Kleefeldstrasse 2/4/6	3018	Bern			5'165'900	4'144'934.00	
01.03 - Siedlungen ab 1950	Kleefeldstrasse 2-12	5111G002	Kleefeldstrasse 8a	Kleefeldstrasse 8a	3018	Bern			137'600	142'960.00	
01.03 - Siedlungen ab 1950	Kleefeldstrasse 2-12	5111G003	Kleefeldstrasse 8/10/12	Kleefeldstrasse 8/10/12	3018	Bern			5'165'900	3'796'812.00	
01.03 - Siedlungen ab 1950	Murifeld	5142G019	Muristrasse 75a	Muristrasse 75a	3006	Bern			1'205'900	1'305'886.00	
01.03 - Siedlungen ab 1950	Zelgstrasse 18-28a	5222G001	Zelgstrasse 18/20/22	Zelgstrasse 18/20/22	3027	Bern			4'173'100	3'125'811.00	
01.03 - Siedlungen ab 1950	Zelgstrasse 18-28a	5222G002	Zelgstrasse 20a	Zelgstrasse 20a	3027	Bern			64'300	16'340.00	
01.03 - Siedlungen ab 1950	Zelgstrasse 18-28a	5222G003	Zelgstrasse 24/26/28	Zelgstrasse 24/26/28	3027	Bern			4'225'000	3'302'175.00	
01.04 - Reine Wohnliegenschaften	Aarstrasse 62 / 66	5001G001	Aarstrasse 62 / 66	Aarstrasse 62 / 66	3011	Bern			1'024'000	836'633.37	
01.04 - Reine Wohnliegenschaften	Attinghausenstrasse 19-31	5008G001	Attinghausenstrasse 19-31	Attinghausenstrasse 19-31	3014	Bern			8'961'300	8'397'269.00	
01.04 - Reine Wohnliegenschaften	Bernstrasse 38-44	5016G001	Bernstrasse 38a	Bernstrasse 38a	3018	Bern			338'400	152'735.00	
01.04 - Reine Wohnliegenschaften	Bernstrasse 38-44	5016G002	Bernstrasse 40/40c	Bernstrasse 40/40c	3018	Bern			656'400	167'901.00	
01.04 - Reine Wohnliegenschaften	Bernstrasse 38-44	5016G003	Bernstrasse 40b	Bernstrasse 40b	3018	Bern			678'100	75'543.00	
01.04 - Reine Wohnliegenschaften	Bernstrasse 38-44	5016G004	Bernstrasse 44	Bernstrasse 44	3018	Bern			1'150'000	162'237.00	
01.04 - Reine Wohnliegenschaften	Brünnenstrasse 119,a	5027G001	Brünnenstrasse 119	Brünnenstrasse 119	3018	Bern			1'536'100	1'118'542.00	
01.04 - Reine Wohnliegenschaften	Brunnhof	5032G001	Brunnhofweg 18/20/22/24/26/28	Brunnhofweg 18/20/22/24/26/28	3007	Bern			10'145'100	6'846'827.00	
01.04 - Reine Wohnliegenschaften	Brunnhof	5032G002	Mattenhofstrasse 29/31	Mattenhofstrasse 29/31	3007	Bern			0	4'322'352.00	
01.04 - Reine Wohnliegenschaften	Brunnmattstrasse 50 / Wagnerst	5033G001	HH Brunnmattstrasse	Brunnmattstrasse 50	3007	Bern			3'127'100	1'411'277.00	
01.04 - Reine Wohnliegenschaften	Brunnmattstrasse 50 / Wagnerst	5033G002	HH Wagnerstrasse	Wagnerstrasse 34	3007	Bern			1'378'400	1'292'350.00	
01.04 - Reine Wohnliegenschaften	Bümpfizstrasse 98,a	5039G001	Bümpfizstrasse 98, a	Bümpfizstrasse 98, a	3018	Bern			2'357'800	884'160.06	
01.04 - Reine Wohnliegenschaften	Bundesrain 8	5040G001	Bundesrain 8	Bundesrain 8	3005	Bern			1'364'000	563'950.50	
01.04 - Reine Wohnliegenschaften	Chemin de Poudeille 2, 2b, 2d	5044G002	Rebgut Atelier	Chemin de Poudeille 2 B	2520	La Neuveville			0	0.00	
01.04 - Reine Wohnliegenschaften	Chemin de Poudeille 2, 2b, 2d	5044G003	Rebgut Villa	Chemin de Poudeille 2 D	2520	La Neuveville			0	1'985'567.27	
01.04 - Reine Wohnliegenschaften	Dalmaziquali 67, Dalmazirain 30	5047G001	Dalmaziquali 67 Dalmazirain 30-36	Dalmazi-/quali 67/-rain 30-36	3005	Bern			4'111'500	2'353'997.00	
01.04 - Reine Wohnliegenschaften	Elfenau	5052G001	Elfenauweg 90	Elfenauweg 90	3006	Bern			1'353'500	1'003'882.00	
01.04 - Reine Wohnliegenschaften	Elfenau	5052G002	HH Elfenauweg	Elfenauweg 91	3006	Bern			3'950'000	469'180.96	
01.04 - Reine Wohnliegenschaften	Eymattstrasse 158,160	5058G001	Eymattstrasse 158	Eymattstrasse 158	3032	Hinterkappelen			526'000	296'946.00	

Kategorie	Abrechnungskreis Bezeichnung	Gebäude	Bezeichnung	Strasse	PLZ Ortschaft	Kreis	Parzelle-Nr.	Parzellengrösse m2	GVB-Wert CHF	Marktwert CHF gemäss HRM2
01.04 - Reine Wohnliegenschaften	Eymattstrasse 158,160	5058G002	Eymattstrasse 160	Eymattstrasse 160	3032	Hinterkappelen			740'000	296'521.00
01.04 - Reine Wohnliegenschaften	Eymattstrasse 180a, c, Riedli	5059G001	Eymattstrasse 180c	Eymattstrasse 180c	3032	Hinterkappelen			230'700	80'470.00
01.04 - Reine Wohnliegenschaften	Eymattstrasse 180a, c, Riedli	5059G002	PP Eymattstrasse / Riedli	Eymattstrasse / Riedli	3032	Hinterkappelen			0	9'983.00
01.04 - Reine Wohnliegenschaften	Felsenau, Gewerbepark	5061G001	Tunnelweg 11	Tunnelweg 11	3004	Bern			349'600	288'339.00
01.04 - Reine Wohnliegenschaften	Felsenau, Gewerbepark	5061G006	Spinnereiweg 4	Spinnereiweg 4	3004	Bern			1'477'600	472'974.00
01.04 - Reine Wohnliegenschaften	Felsenau, Gewerbepark	5061G011	Spinnereiweg 32	Spinnereiweg 32	3004	Bern			30'000	238'461.00
01.04 - Reine Wohnliegenschaften	Freiburgstrasse 145-149,173-17	5066G001	Freiburgstrasse 145/147/149	Freiburgstrasse 145/147/149	3008	Bern			4'661'300	6'421'445.00
01.04 - Reine Wohnliegenschaften	Freiburgstrasse 145-149,173-17	5066G002	Freiburgstrasse 173/175	Freiburgstrasse 173/175	3008	Bern			3'300'000	1'976'546.00
01.04 - Reine Wohnliegenschaften	Freiburgstrasse 332	5067G001	Freiburgstrasse 332	Freiburgstrasse 332	3018	Bern			676'700	164'583.00
01.04 - Reine Wohnliegenschaften	Gerberngasse 5, 27, 31	5076G001	Gerberngasse 5	Gerberngasse 5	3011	Bern			2'355'700	1'656'686.00
01.04 - Reine Wohnliegenschaften	Gerberngasse 5, 27, 31	5076G002	Gerberngasse 27/31	Gerberngasse 27/31	3011	Bern			4'286'000	3'350'609.00
01.04 - Reine Wohnliegenschaften	Giacometti-/ Weltstrasse	5081G001	Traffeletweg 3 (STOWE 4234-15)	Traffeletweg 3	3006	Bern			0	752'583.00
01.04 - Reine Wohnliegenschaften	Giacometti-/ Weltstrasse	5081G002	Traffeletweg 4 STOWE	Traffeletweg 4	3006	Bern			0	1'119'790.50
01.04 - Reine Wohnliegenschaften	Giacometti-/ Weltstrasse	5081G003	Gertrud-Kurz-Weg 3 STOWE	Gertrud-Kurz-Weg 3	3006	Bern			0	734'790.50
01.04 - Reine Wohnliegenschaften	Giacometti-/ Weltstrasse	5081U001	Traffeletweg 2A (Einstellhalle)	Traffeletweg 2A	3006	Bern			0	568'419.00
01.04 - Reine Wohnliegenschaften	Greyerzstrasse 99	5083G001	Greyerzstrasse 99	Greyerzstrasse 99	3013	Bern			2'819'800	1'427'883.00
01.04 - Reine Wohnliegenschaften	Heckenweg 15/17	5092G001	Heckenweg 15/17	Heckenweg 15/17	3007	Bern			1'319'600	540'724.00
01.04 - Reine Wohnliegenschaften	Hintere Lorraine	5096G001	Lorrainestrasse 31	Lorrainestrasse 31	3013	Bern			1'800'000	303'677.00
01.04 - Reine Wohnliegenschaften	Hintere Lorraine	5096G002	Lorrainestrasse 51	Lorrainestrasse 51	3013	Bern			1'127'900	188'678.00
01.04 - Reine Wohnliegenschaften	Jolimontstrasse	5102G001	Moritzweg 7	Moritzweg 7	3006	Bern			0	4'221'276.00
01.04 - Reine Wohnliegenschaften	Jurastrasse	5104G001	Jurastrasse 44	Jurastrasse 44	3013	Bern			1'600'000	623'271.23
01.04 - Reine Wohnliegenschaften	Jurastrasse	5104G002	Jurastrasse 47	Jurastrasse 47	3013	Bern			1'000'000	352'142.10
01.04 - Reine Wohnliegenschaften	Jurastrasse	5104G003	Jurastrasse 51	Jurastrasse 51	3013	Bern			1'557'600	1'009'156.00
01.04 - Reine Wohnliegenschaften	Jurastrasse	5104G004	Jurastrasse 55	Jurastrasse 55	3013	Bern			1'500'000	674'570.17
01.04 - Reine Wohnliegenschaften	Jurastrasse	5104G005	Jurastrasse 59	Jurastrasse 59	3013	Bern			3'000'000	999'918.94
01.04 - Reine Wohnliegenschaften	Jurastrasse	5104G006	Jurastrasse 58	Jurastrasse 58	3013	Bern			187'000	51'759.00
01.04 - Reine Wohnliegenschaften	Jurastrasse	5104G007	Jurastrasse 60	Jurastrasse 60	3013	Bern			525'000	422'473.00
01.04 - Reine Wohnliegenschaften	Jurastrasse	5104G008	Jurastrasse 89	Jurastrasse 89	3013	Bern			470'000	582'793.00
01.04 - Reine Wohnliegenschaften	Kühlewil Wohnen	5116G001	Rainhaus Kühlewil	Rainhaus Kühlewil	3086	Englisberg			0	62'463.00
01.04 - Reine Wohnliegenschaften	Kühlewil Wohnen	5116G002	Stöckli Kühlewil	Stöckli Kühlewil	3086	Englisberg			7'041'500	267'224.00
01.04 - Reine Wohnliegenschaften	Kühlewil Wohnen	5116G003	Spycher Kühlewil	Spycher Kühlewil	3086	Englisberg			0	58'036.00
01.04 - Reine Wohnliegenschaften	Laubeggstrasse 34, 36, 38, 40	5122G001	Laubeggstrasse 34/34a	Laubeggstrasse 34/34a	3006	Bern			0	915'624.97
01.04 - Reine Wohnliegenschaften	Laubeggstrasse 34, 36, 38, 40	5122G002	Laubeggstrasse 36	Laubeggstrasse 36	3006	Bern			2'500'000	1'116'062.00
01.04 - Reine Wohnliegenschaften	Laubeggstrasse 34, 36, 38, 40	5122G003	HH Laubeggstrasse	Laubeggstrasse 38	3006	Bern			6'873'600	482'615.00
01.04 - Reine Wohnliegenschaften	Laubeggstrasse 34, 36, 38, 40	5122G004	Laubeggstrasse 40	Laubeggstrasse 40	3006	Bern			2'198'600	782'818.00
01.04 - Reine Wohnliegenschaften	Laubeggstrasse 34, 36, 38, 40	5122G006	Laubeggstrasse 34,36,38,40	Laubeggstrasse 34,36,38,40	3006	Bern			0	14'553.00
01.04 - Reine Wohnliegenschaften	Lerchenweg 31, 33, 35	5124G001	Lerchenweg 31/33/35	Lerchenweg 31/33/35	3012	Bern			7'999'000	4'517'137.15
01.04 - Reine Wohnliegenschaften	Marzilistrasse 35 / 39	5125G001	Marzilistrasse 35	Marzilistrasse 35	3005	Bern			744'400	316'694.00
01.04 - Reine Wohnliegenschaften	Marzilistrasse 35 / 39	5125G002	Marzilistrasse 39	Marzilistrasse 39	3005	Bern			5'017'200	294'502.00
01.04 - Reine Wohnliegenschaften	Mittelstrasse 17, 19, 21	5131G001	Mittelstrasse 17/19/21	Mittelstrasse 17/19/21	3012	Bern			5'785'000	4'449'985.00
01.04 - Reine Wohnliegenschaften	Morillonstrasse 87 / 89 / 91	5136G003	HH Morillonstrasse 91	Morillonstrasse 91	3007	Bern			4'173'300	294'434.00
01.04 - Reine Wohnliegenschaften	Münstergasse 59	5139G001	Münstergasse 59	Münstergasse 59	3011	Bern			868'500	551'204.00
01.04 - Reine Wohnliegenschaften	Münzrain 1-3	5141G001	HH Münzrain 1	Münzrain 1	3005	Bern			2'255'900	2'142'915.00
01.04 - Reine Wohnliegenschaften	Münzrain 1-3	5141G002	HH Münzrain 3	Münzrain 3	3005	Bern			3'383'700	1'497'752.00
01.04 - Reine Wohnliegenschaften	Murifeld	5142G001	Gruberstrasse 2/4/6	Gruberstrasse 2/4/6	3006	Bern			4'229'600	4'436'376.00
01.04 - Reine Wohnliegenschaften	Murifeld	5142G002	Gruberstrasse 8/10/12/14	Gruberstrasse 8/10/12/14	3006	Bern			5'470'400	5'380'556.00
01.04 - Reine Wohnliegenschaften	Murifeld	5142G003	Gruberstrasse 16/18/20	Gruberstrasse 16/18/20	3006	Bern			4'342'500	4'337'204.00
01.04 - Reine Wohnliegenschaften	Murifeld	5142G004	Jolimontstrasse 12/14/16/18	Jolimontstrasse 12/14/16/18	3006	Bern			5'414'000	5'400'098.00
01.04 - Reine Wohnliegenschaften	Murifeld	5142G005	Jolimontstrasse 20/22	Jolimontstrasse 20/22	3006	Bern			2'819'800	2'967'495.00
01.04 - Reine Wohnliegenschaften	Murifeld	5142G006	Kasthoferstrasse 4/6/8	Kasthoferstrasse 4/6/8	3006	Bern			4'466'500	4'626'244.00
01.04 - Reine Wohnliegenschaften	Murifeld	5142G007	Kasthoferstrasse 10/12/14/16	Kasthoferstrasse 10/12/14/16	3006	Bern			5'526'800	6'140'355.00
01.04 - Reine Wohnliegenschaften	Murifeld	5142G008	Kasthoferstrasse 18/20/22	Kasthoferstrasse 18/20/22	3006	Bern			4'466'500	6'233'494.00
01.04 - Reine Wohnliegenschaften	Murifeld	5142G009	Mindstrasse 3	Mindstrasse 3	3006	Bern			3'360'000	2'506'838.00
01.04 - Reine Wohnliegenschaften	Murifeld	5142G010	Mindstrasse 4	Mindstrasse 4	3006	Bern			2'210'000	2'225'815.00
01.04 - Reine Wohnliegenschaften	Murifeld	5142G011	Mindstrasse 5	Mindstrasse 5	3006	Bern			2'610'000	2'034'997.00
01.04 - Reine Wohnliegenschaften	Murifeld	5142G012	Mindstrasse 6	Mindstrasse 6	3006	Bern			2'200'000	2'184'435.00
01.04 - Reine Wohnliegenschaften	Murifeld	5142G013	Mindstrasse 7	Mindstrasse 7	3006	Bern			2'480'000	2'196'955.00
01.04 - Reine Wohnliegenschaften	Murifeld	5142G014	Mindstrasse 8	Mindstrasse 8	3006	Bern			2'550'000	2'271'860.00
01.04 - Reine Wohnliegenschaften	Murifeld	5142G015	Mindstrasse 9	Mindstrasse 9	3006	Bern			2'450'000	2'220'882.00
01.04 - Reine Wohnliegenschaften	Murifeld	5142G016	Mindstrasse 10	Mindstrasse 10	3006	Bern			3'100'000	3'293'323.00

Kategorie	Abrechnungskreis Bezeichnung	Gebäude	Bezeichnung	Strasse	PLZ	Ortschaft	Kreis	Parzelle-Nr.	Parzellengrösse m2	GVB-Wert CHF	Marktwert CHF gemäss HRM2
01.04 - Reine Wohnliegenschaften	Murifeld	5142G017	Muristrasse 71/73/75	Muristrasse 71/73/75	3006	Bern				6'711'300	4'795'377.00
01.04 - Reine Wohnliegenschaften	Murifeld	5142G018	Muristrasse 77/79	Muristrasse 77/79	3006	Bern				4'299'400	4'127'458.00
01.04 - Reine Wohnliegenschaften	Nydeggstalden-Mattenenge	5151G001	Nydegasse 1	Nydegasse 1	3011	Bern				545'700	254'744.00
01.04 - Reine Wohnliegenschaften	Place de la Liberté 9	5156G001	Wohnhaus	Place de la Liberté 9	2520	La Neuveville				42'500	430'000.00
01.04 - Reine Wohnliegenschaften	Postgasse 6	5157G001	Postgasse 6	Postgasse 6	3011	Bern				1'127'900	891'597.00
01.04 - Reine Wohnliegenschaften	Scheibenstrasse 36 / 36a / 38	5168G001	Scheibenstrasse 36/38	Scheibenstrasse 36/38	3014	Bern				2'165'100	1'021'567.00
01.04 - Reine Wohnliegenschaften	Scheibenstrasse 36 / 36a / 38	5168G002	Scheibenstrasse 36a	Scheibenstrasse 36a	3014	Bern				22'500	7'894.00
01.04 - Reine Wohnliegenschaften	Schiffhaube	5170G001	Schiffhaube 18	Schiffhaube 18	3011	Bern				1'800'000	1'847'153.00
01.04 - Reine Wohnliegenschaften	Schlossstr. 86,88, Huberstrass	5172G001	Huberstrasse 18/20	Huberstrasse 18/20	3008	Bern				3'722'000	6'821'301.85
01.04 - Reine Wohnliegenschaften	Schlossstr. 86,88, Huberstrass	5172G002	Schlossstrasse 86/88/88a	Schlossstrasse 86/88/88a	3008	Bern				4'682'000	924'663.00
01.04 - Reine Wohnliegenschaften	Schützenmattstrasse 12,a-d,q	5179G001	Schützenmattstrasse 12	Schützenmattstrasse 12	3012	Bern				3'428'900	1'096'058.00
01.04 - Reine Wohnliegenschaften	Schützenmattstrasse 12,a-d,q	5179G002	Schützenmattstrasse 12a	Schützenmattstrasse 12a	3012	Bern				135'400	26'684.00
01.04 - Reine Wohnliegenschaften	Schützenmattstrasse 12,a-d,q	5179G003	Schützenmattstrasse 12b	Schützenmattstrasse 12b	3012	Bern				315'900	326'852.00
01.04 - Reine Wohnliegenschaften	Schützenmattstrasse 12,a-d,q	5179G004	Schützenmattstrasse 12e	Schützenmattstrasse 12e	3012	Bern				18'000	0.00
01.04 - Reine Wohnliegenschaften	Schützenmattstrasse 12,a-d,q	5179G005	Schützenmattstrasse 12q	Schützenmattstrasse 12q	3012	Bern				5'000	0.00
01.04 - Reine Wohnliegenschaften	Selibühlweg 11,a	5182G001	HH Selibühlweg	Selibühlweg 11	3006	Bern				1'793'400	203'257.15
01.04 - Reine Wohnliegenschaften	Siedlung Ausserholligen	5184G020	Bahnstrasse 69	Bahnstrasse 69	3008	Bern				0	1'329'054.00
01.04 - Reine Wohnliegenschaften	Siedlung Ausserholligen	5184G021	Bahnstrasse 89	Bahnstrasse 89	3008	Bern				0	1'501'191.00
01.04 - Reine Wohnliegenschaften	Siedlung Bottigen	5185G015	E-Halle Bottigenstrasse 72 d	E-Halle Bottigenstrasse 72 d	3018	Bern				0	71'856.00
01.04 - Reine Wohnliegenschaften	Stöckacker Süd	5191G016	Ersatzneubau (Investition)	Stöckacker Süd	3018	Bern				0	7'156'795.49
01.04 - Reine Wohnliegenschaften	Sulgenbachstrasse 5, 5a, 9	5192G001	HH Clairmont	Sulgenbachstrasse 5	3007	Bern				3'371'400	1'264'462.00
01.04 - Reine Wohnliegenschaften	Sulgenbachstrasse 5, 5a, 9	5192G002	Sulgenbachstrasse 5a	Sulgenbachstrasse 5a	3007	Bern				1'160'000	399'191.00
01.04 - Reine Wohnliegenschaften	Sulgenbachstrasse 5, 5a, 9	5192G003	Sulgenbachstrasse 9	Sulgenbachstrasse 9	3007	Bern				1'100'000	1'115'531.00
01.04 - Reine Wohnliegenschaften	Tscharnerstr. 19,21,23,25,27	5198G001	Tscharnerstrasse 19/21/23/25/2	Tscharnerstrasse 19/21/23/25/2	3007	Bern				10'080'000	12'804'455.00
01.04 - Reine Wohnliegenschaften	Undo-endo 24/24a	5199G001	HH Undo-endo	Undo-endo 24/24a	3006	Bern				2'738'000	623'615.00
01.04 - Reine Wohnliegenschaften	Wachtelweg 11-23	5202G001	Wachtelweg 11/13/15/17	Wachtelweg 11/13/15/17	3012	Bern				6'520'000	7'410'382.03
01.04 - Reine Wohnliegenschaften	Wachtelweg 11-23	5202G002	Wachtelweg 19/21/23	Wachtelweg 19/21/23	3012	Bern				6'388'000	6'771'770.99
01.04 - Reine Wohnliegenschaften	Wangenstrasse 27-31	5206G001	Wangenstrasse 27/29	Wangenstrasse 27/29	3018	Bern				900'000	843'342.00
01.04 - Reine Wohnliegenschaften	WankdorfCity	5207G003	Stauffacherstrasse 80/80a	Stauffacherstrasse 80/80a	3014	Bern				7'000'000	1'383'895.85
01.04 - Reine Wohnliegenschaften	Winterhalde	5215G025	Winterfeldweg 117c	Winterfeldweg 117c	3018	Bern	6	3259		0	239'218.00
01.04 - Reine Wohnliegenschaften	Wylerfeldstrasse 8	5219G001	Wylerfeldstrasse 8	Wylerfeldstrasse 8	3014	Bern				2'400'000	2'393'312.00
01.04 - Reine Wohnliegenschaften	Zähringerstrasse 22	5221G001	Zähringerstrasse 22	Zähringerstrasse 22	3012	Bern				2'616'600	248'655.00
01.04 - Reine Wohnliegenschaften	Zieglerstrasse 7,a,9	5225G002	Zieglerstrasse 9	Zieglerstrasse 9	3007	Bern				630'000	366'202.00
01.04 - Reine Wohnliegenschaften	Mättelrain 15, Gurten	5230G001	Mättelrain 15, Gurten	Mättelrain 15	3084	Wabern				462'500	78'398.00
01.09 - Parzellen Wohnliegenschaft	Centralweg 9	5043G001	Centralweg 9	Centralweg 9	3006	Bern				0	403'157.86
01.09 - Parzellen Wohnliegenschaft	Kirchacker, Bernstr. 25, 27, 2	5110G003	Terrainmiete	Benteliweg 20	3018	Bern	6	441		0	6'960.00
01.09 - Parzellen Wohnliegenschaft	Laubeggstrasse 34, 36, 38, 40	5122P001	DB Laubeggstrasse BP 1828/IV	Laubeggstrasse 34, 36, 38, 40	3006	Bern				0	1'111.00
01.09 - Parzellen Wohnliegenschaft	Morgenstrasse 15	5134G002	Morgenstrasse 15 (Umgebung)	Umgebung	3018	Bern				0	0.00
01.09 - Parzellen Wohnliegenschaft	Morgenstrasse 15	5134P001	BP 1988/VI	Morgenstrasse 15	3018	Bern	6	1988	708	0	0.00
01.09 - Parzellen Wohnliegenschaft	Siedlung Bottigen	5185P001	BP 245/VI	Bottigen-/Mädergutstrasse	3018	Bern	6	245	4557	0	151'436.00
01.09 - Parzellen Wohnliegenschaft	Siedlung Engehalde	5186G001	Engehaldestrasse 198	Engehaldestrasse 198	3004	Bern				0	0.00
01.09 - Parzellen Wohnliegenschaft	Winterhalde	5215P001	Terrainmiete BP 733/VI	Terrainmiete	3018	Bern	6	733	313	0	37'560.00
01.09 - Parzellen Wohnliegenschaft	Winterhalde	5215U001	Terrainmiete	Terrainmiete	3018	Bern				0	2'080.00
01.09 - Parzellen Wohnliegenschaft	Zwyszigstrasse 14	5226G001	Zwyszigstrasse 14	Zwyszigstrasse 14	3007	Bern				225'600	968'720.05
02.01 - Wohn- und Geschäftshäuser	Alexandraweg 20, 20a, 20b	5005G001	Alexandraweg 20, 20a, 20b	Alexandraweg 20, 20a, 20b	3006	Bern				842'800	756'136.00
02.01 - Wohn- und Geschäftshäuser	Altenbergstr. 3,12,14,18,28	5007G001	Altenbergstrasse 28	Altenbergstrasse 28	3013	Bern				6'500'000	2'446'604.35
02.01 - Wohn- und Geschäftshäuser	Brünnenstrasse 114	5026G001	Brünnenstrasse 114	Brünnenstrasse 114	3018	Bern				2'000'000	1'498'538.00
02.01 - Wohn- und Geschäftshäuser	Brünnenstrasse 123 / Keltenstr	5028G001	Keltenstrasse 106/108	Keltenstrasse 106/108	3018	Bern				5'113'400	1'788'959.44
02.01 - Wohn- und Geschäftshäuser	Brunngasse 42 - 58	5030G001	Brunngasse 42	Brunngasse 42	3011	Bern				3'045'400	1'764'309.00
02.01 - Wohn- und Geschäftshäuser	Brunngasse 42 - 58	5030G002	Brunngasse 44	Brunngasse 44	3011	Bern				3'609'300	2'283'202.00
02.01 - Wohn- und Geschäftshäuser	Brunngasse 42 - 58	5030G003	Brunngasse 46	Brunngasse 46	3011	Bern				2'707'000	1'700'526.00
02.01 - Wohn- und Geschäftshäuser	Brunngasse 42 - 58	5030G004	Brunngasse 54	Brunngasse 54	3011	Bern				4'400'000	2'250'855.00
02.01 - Wohn- und Geschäftshäuser	Brunngasse 42 - 58	5030G005	Brunngasse 56	Brunngasse 56	3011	Bern				2'831'400	1'297'719.00
02.01 - Wohn- und Geschäftshäuser	Brunngasse 42 - 58	5030G006	Brunngasse 58	Brunngasse 58	3011	Bern				4'194'600	3'110'783.00
02.01 - Wohn- und Geschäftshäuser	Brunnhof	5032G003	Mattenhofstrasse 33/35	Mattenhofstrasse 33/35	3007	Bern				4'660'000	4'246'656.00
02.01 - Wohn- und Geschäftshäuser	Bümpfizstrasse 21 - 25	5036G001	Bümpfizstrasse 21/23/25	Bümpfizstrasse 21/23/25	3027	Bern				5'760'000	8'139'558.00
02.01 - Wohn- und Geschäftshäuser	Chemin de Poudeille 2, 2b, 2d	5044G001	Rebgut Ökonomiegebäude	Chemin de Poudeille 2	2520	La Neuveville				0	1'393'511.52
02.01 - Wohn- und Geschäftshäuser	Felsenau, Gewerbepark	5061G008	Spinnereiweg 15	Spinnereiweg 15	3004	Bern				2'411'900	169'819.00
02.01 - Wohn- und Geschäftshäuser	Felsenau, Gewerbepark	5061G009	Spinnereiweg 30	Spinnereiweg 30	3004	Bern				40'000	175'175.00
02.01 - Wohn- und Geschäftshäuser	Freiburgstrasse 121, 121a	5065G001	Freiburgstrasse 121/121a	Freiburgstrasse 121/121a	3008	Bern				933'300	195'534.55

Kategorie	Abrechnungskreis Bezeichnung	Gebäude	Bezeichnung	Strasse	PLZ	Ortschaft	Kreis	Parzelle-Nr.	Parzellengrösse m2	GVB-Wert CHF	Marktwert CHF gemäss HRM2
02.01 - Wohn- und Geschäftshäuser	Freiburgstrasse 57	5069G001	Freiburgstrasse 57	Freiburgstrasse 57	3008	Bern				6'090'700	3'240'522.12
02.01 - Wohn- und Geschäftshäuser	Friedbühlstrasse 36	5072G001	Friedbühlstrasse 36	Friedbühlstrasse 36	3008	Bern				2'620'500	1'272'856.27
02.01 - Wohn- und Geschäftshäuser	Friedbühlstrasse 70	5073G001	Gärtnerei	Friedbühlstrasse 70	3008	Bern				81'000	2'659.00
02.01 - Wohn- und Geschäftshäuser	Gerechtigkeitsgasse 62 / Postg	5078G001	Gerechtigkeitsgasse 62	Gerechtigkeitsgasse 62	3011	Bern				8'459'300	2'722'304.00
02.01 - Wohn- und Geschäftshäuser	Herrengasse	5094G001	Herrengasse 36	Herrengasse 36	3011	Bern				3'880'000	2'547'346.00
02.01 - Wohn- und Geschäftshäuser	Herrengasse 15, 17, 19, 21	5095G001	HH Herrengasse	Herrengasse 15/17/19/21	3011	Bern				8'284'300	7'627'163.00
02.01 - Wohn- und Geschäftshäuser	Hodlerstrasse 18/20	5098G001	Hodlerstrasse 18	Hodlerstrasse 18	3011	Bern				3'250'000	718'127.00
02.01 - Wohn- und Geschäftshäuser	Hodlerstrasse 18/20	5098G002	Hodlerstrasse 20	Hodlerstrasse 20	3011	Bern				2'600'000	1'182'389.00
02.01 - Wohn- und Geschäftshäuser	Junkerngasse 32 (Morlothaus)	5103G001	HH Morlothaus	Junkerngasse 32	3011	Bern				9'962'200	1'277'049.00
02.01 - Wohn- und Geschäftshäuser	Klösterlistutz	5112G001	Klösterlistutz 16/18	Klösterlistutz 16/18	3013	Bern				7'320'000	1'363'471.00
02.01 - Wohn- und Geschäftshäuser	Monbijoustrasse 19-21 / Kapell	5132G001	Monbijoustrasse 19,21/Kapellen	Monbijoustrasse 19,21/Kapellen	3011	Bern				8'910'500	9'552'440.00
02.01 - Wohn- und Geschäftshäuser	Morgenstrasse 15	5134G001	Morgenstrasse 15	Morgenstrasse 15	3018	Bern				70'000	781'185.15
02.01 - Wohn- und Geschäftshäuser	Morillonstrasse 87 / 89 / 91	5136G001	HH Morillonstrasse 87	Morillonstrasse 87	3007	Bern				3'775'100	1'259'888.00
02.01 - Wohn- und Geschäftshäuser	Morillonstrasse 87 / 89 / 91	5136G002	Morillonstrasse 89	Morillonstrasse 89	3007	Bern				76'100	1'001'198.00
02.01 - Wohn- und Geschäftshäuser	Nydeggstalden-Mattenenge	5151G002	Nydegasse 2	Nydegasse 2	3011	Bern				545'700	311'442.00
02.01 - Wohn- und Geschäftshäuser	Nydeggstalden-Mattenenge	5151G003	Mattenenge 10, Miteigentumsant	Mattenenge 10, Miteigentumsant	3011	Bern				0	24'987.00
02.01 - Wohn- und Geschäftshäuser	Reichenbachstrasse 118	5161G001	Reichenbachstrasse 118 Wohnen	Reichenbachstrasse 118 Wohnen	3004	Bern				0	4'032'843.00
02.01 - Wohn- und Geschäftshäuser	Reichenbachstrasse 118	5161G002	Reichenbachstrasse 118 Gewerbe	Reichenbachstrasse 118 Gewerbe	3004	Bern				0	0.00
02.01 - Wohn- und Geschäftshäuser	Rue du Port 12/14 (Bernerhaus)	5164G001	Bernerhaus	Rue du Port 12/14	2520	La Neuveville				0	1'150'000.00
02.01 - Wohn- und Geschäftshäuser	Thunstrasse 116/118	5194G001	Thunstrasse 116, 118	Thunstrasse 116, 118	3006	Bern				0	658'074.00
02.01 - Wohn- und Geschäftshäuser	Tiefenaustrasse 108/108a	5195G001	Tiefenaustrasse 108 / 108a	Tiefenaustrasse 108 / 108a	3004	Bern				3'202'400	1'019'535.00
02.01 - Wohn- und Geschäftshäuser	Veilchenweg 6	5200G001	Veilchenweg 6	Veilchenweg 6	3018	Bern	6	500		518'900	549'500.00
02.01 - Wohn- und Geschäftshäuser	Veilchenweg 6	5200P001	DB Veilchenweg 6	Veilchenweg 6	3018	Bern	6	500		0	4'227.00
02.01 - Wohn- und Geschäftshäuser	Zieglerstrasse 7, a,9	5225G001	Zieglerstrasse 7	Zieglerstrasse 7	3007	Bern				1'638'900	465'970.00
02.01 - Wohn- und Geschäftshäuser	Thunstrasse 104, 106	5231G001	Thunstrasse 104, 106	Thunstrasse 104, 106	3006	Bern				0	6'012'100.33
02.01 - Wohn- und Geschäftshäuser	landw. Betrieb Frey-Zimmermann	5603G001	Rosshäusernstrasse 21-21a	Rosshäusernstrasse 21-21a	3020	Bern-Riedbach				1'252'800	206'230.73
02.01 - Wohn- und Geschäftshäuser	Mietvertrag	5609G001	Alter Kirchweg 3	Alter Kirchweg 3	3084	Wabern				1'651'600	337'332.00
02.01 - Wohn- und Geschäftshäuser	Brünnen Längsbau	5786G001	Brünnen Längsbau	Murtenstrasse	3027	Bern	6	4729		0	0.00
02.02 - Industrie- und Gewerbeliegenschaften	Bärenpark	5010G001	Grosser Muristalden 2	Grosser Muristalden 2	3011	Bern				541'400	254'538.82
02.02 - Industrie- und Gewerbeliegenschaften	Brasserie Bärengaben	5023G001	Brasserie Bärengaben	Grosser Muristalden 1	3006	Bern				1'260'000	2'745'659.00
02.02 - Industrie- und Gewerbeliegenschaften	Brünnenstrasse 123 / Keltenstr	5028G002	Brünnenstrasse 123	Brünnenstrasse 123	3018	Bern				3'646'600	2'211'948.00
02.02 - Industrie- und Gewerbeliegenschaften	Bümpfizstrasse 119, 121, Stern	5035G001	Restaurant Sternen	Bümpfizstrasse 119/121	3018	Bern	6	523	2108	6'323'300	1'665'911.00
02.02 - Industrie- und Gewerbeliegenschaften	Bümpfizstrasse 89, altes Schlo	5037G001	Altes Schloss Bümpfiz	Bümpfizstrasse 89	3018	Bern				5'400'000	1'913'529.00
02.02 - Industrie- und Gewerbeliegenschaften	Bümpfizstrasse 89, altes Schlo	5037G002	Park neues Schloss Bümpfiz	Bümpfizstrasse	3018	Bern				0	0.00
02.02 - Industrie- und Gewerbeliegenschaften	Bümpfizstrasse 93-97, 97a, 97b	5038G001	Neues Schloss Bümpfiz Backhaus	Bümpfizstrasse 93	3018	Bern				385'000	415'648.00
02.02 - Industrie- und Gewerbeliegenschaften	Bümpfizstrasse 93-97, 97a, 97b	5038G002	Neues Schloss Bümpfiz	Bümpfizstrasse 97	3018	Bern				7'130'800	3'147'782.00
02.02 - Industrie- und Gewerbeliegenschaften	Bümpfizstrasse 93-97, 97a, 97b	5038G003	Neues Schloss Bümpfiz Waschhau	Bümpfizstrasse 97a	3018	Bern				500'000	141'149.00
02.02 - Industrie- und Gewerbeliegenschaften	Bümpfizstrasse 93-97, 97a, 97b	5038G004	Neues Schloss Bümpfiz Pavillon	Bümpfizstrasse 97b	3018	Bern				90'200	0.00
02.02 - Industrie- und Gewerbeliegenschaften	Christoffel-Unterführung	5045G001	Christoffel-Unterführung 2	Christoffel-Unterführung 2	3011	Bern				28'000'000	120'750'092.00
02.02 - Industrie- und Gewerbeliegenschaften	Dalmaziquai 69	5048G001	Dalmaziquai 69	Dalmaziquai 69	3005	Bern				5'300'000	1'724'680.00
02.02 - Industrie- und Gewerbeliegenschaften	Elfenau	5052G003	Elfenauweg 83 (Pfadiheim)	Elfenauweg 83	3006	Bern				282'000	126'313.00
02.02 - Industrie- und Gewerbeliegenschaften	Felsenau, Gewerbepark	5061G002	Felsenaustrasse 19	Felsenaustrasse 19	3004	Bern				214'300	37'507.00
02.02 - Industrie- und Gewerbeliegenschaften	Felsenau, Gewerbepark	5061G003	Felsenaustrasse 17	Felsenaustrasse 17	3004	Bern				52'432'400	69'816'637.52
02.02 - Industrie- und Gewerbeliegenschaften	Felsenau, Gewerbepark	5061G004	Felsenaustrasse 21d	Felsenaustrasse 21d	3004	Bern				5'075'600	1'226'586.00
02.02 - Industrie- und Gewerbeliegenschaften	Felsenau, Gewerbepark	5061G005	Felsenaustrasse 48	Felsenaustrasse 48	3004	Bern				146'600	0.00
02.02 - Industrie- und Gewerbeliegenschaften	Felsenau, Gewerbepark	5061G007	Spinnereiweg 7	Spinnereiweg 7	3004	Bern				2'030'100	528'702.00
02.02 - Industrie- und Gewerbeliegenschaften	Felsenau, Gewerbepark	5061G010	Spinnereiweg 7a (Heizzentrale)	Spinnereiweg 7a (Heizzentrale)	3004	Bern				0	290'340.00
02.02 - Industrie- und Gewerbeliegenschaften	Felsenau, Gewerbepark	5061G012	Spinnereiweg 7 B (Pavillon)	Spinnereiweg 7 B (Pavillon)	3004	Bern				0	244'931.00
02.02 - Industrie- und Gewerbeliegenschaften	Felsenau, Gewerbepark	5061G013	Spinnereiweg 7 C (Pavillon)	Spinnereiweg 7 C (Pavillon)	3004	Bern				0	163'280.00
02.02 - Industrie- und Gewerbeliegenschaften	Felsenau, Gewerbepark	5061G014	Spinnereiweg 7 D (Pavillon)	Spinnereiweg 7 D (Pavillon)	3004	Bern				0	83'982.00
02.02 - Industrie- und Gewerbeliegenschaften	Felsenau, Gewerbepark	5061G015	Spinnereiweg 9 (Pavillon)	Spinnereiweg 9 (Pavillon)	3004	Bern				1'601'600	89'946.00
02.02 - Industrie- und Gewerbeliegenschaften	Felsenau, Gewerbepark	5061U001	PP Spinnereiweg/Felsenaustr.	Spinnereiweg/Felsenaustrasse	3004	Bern				0	1'847'653.00

Kategorie	Abrechnungskreis Bezeichnung	Gebäude	Bezeichnung	Strasse	PLZ	Ortschaft	Kreis	Parzelle-Nr.	Parzellengrösse m2	GVB-Wert CHF	Marktwert CHF gemäss HRM2
02.02 - Industrie- und Gewerbeliegenschaften	Freiburg-/Weissensteinstrasse	5063G001	PP Freiburg-/Weissensteinstr.	Freiburg-/Weissensteinstrasse	3008	Bern				0	302'047.00
02.02 - Industrie- und Gewerbeliegenschaften	Gerberngasse	5075G001	Gerberngasse 22 c+d	Gerberngasse 22 c+d	3011	Bern				182'800	90'189.00
02.02 - Industrie- und Gewerbeliegenschaften	Gerberngasse	5075G002	Nydeggtreppe	Nydeggtreppe	3011	Bern				0	2'019.00
02.02 - Industrie- und Gewerbeliegenschaften	Güterstrasse / Bahnstrasse	5089G001	Güterstrasse 8	Güterstrasse 8	3008	Bern			42'994'600		2'766'000.09
02.02 - Industrie- und Gewerbeliegenschaften	Güterstrasse / Bahnstrasse	5089G002	Bahnstrasse 21	Bahnstrasse 21	3008	Bern				0	0.00
02.02 - Industrie- und Gewerbeliegenschaften	Langmauerweg 1	5120G001	Langmauerweg 1	Langmauerweg 1	3011	Bern				1'219'600	282'038.00
02.02 - Industrie- und Gewerbeliegenschaften	Laupenstrasse 49/51	5123G001	Laupenstrasse 49	Laupenstrasse 49	3008	Bern				4'568'000	4'930'194.00
02.02 - Industrie- und Gewerbeliegenschaften	Laupenstrasse 49/51	5123G002	Laupenstrasse 51	Laupenstrasse 51	3008	Bern				789'500	157'503.00
02.02 - Industrie- und Gewerbeliegenschaften	Neuengass-Unterführung	5147G001	Neuengass-Unterführung	Neuengass-Unterführung	3011	Bern				7'445'400	30'607'314.00
02.02 - Industrie- und Gewerbeliegenschaften	Postgasse 62, Antonierkirche	5158G001	Postgasse 62	Postgasse 62	3011	Bern				4'398'900	639'004.00
02.02 - Industrie- und Gewerbeliegenschaften	Sandrainstrasse 3, 3a-I	5166G001	Sandrainstrasse 3/3a-I	Sandrainstrasse 3/3a-I	3007	Bern				19'988'100	17'168'292.00
02.02 - Industrie- und Gewerbeliegenschaften	Sandrainstrasse 3, 3a-I	5166G002	Sandrainstrasse 3 (HK)	Sandrainstrasse 3 (HK)	3007	Bern				0	0.00
02.02 - Industrie- und Gewerbeliegenschaften	Sandrainstrasse 3, 3a-I	5166G003	Sandrainstrasse Parz. 1081/III	Sandrainstrasse	3007	Bern				0	470'561.00
02.02 - Industrie- und Gewerbeliegenschaften	Schwellenmätteli	5181G001	Dalmaziquai 7 (Lounge)	Dalmaziquai 7 (Lounge)	3005	Bern				2'516'000	2'380'913.00
02.02 - Industrie- und Gewerbeliegenschaften	Schwellenmätteli	5181G002	Dalmaziquai 9 (Stöckli)	Dalmaziquai 9 (Stöckli)	3005	Bern				367'000	557'801.00
02.02 - Industrie- und Gewerbeliegenschaften	Schwellenmätteli	5181G003	Dalmaziquai 11 (Flussrest.)	Dalmaziquai 11 (Flussrest.)	3005	Bern				3'024'900	4'312'198.00
02.02 - Industrie- und Gewerbeliegenschaften	Schwellenmätteli	5181G004	Dalmaziquai 13 (Casa)	Dalmaziquai 13 (Casa)	3005	Bern				1'363'200	912'459.00
02.02 - Industrie- und Gewerbeliegenschaften	Theaterplatz 13	5193G001	Theaterplatz 13	Theaterplatz 13	3011	Bern				4'000'000	2'956'227.00
02.02 - Industrie- und Gewerbeliegenschaften	Tierparkweg 2	5197G001	Restaurant Dählhölzli	Tierparkweg 2	3005	Bern				6'070'000	3'408'722.00
02.02 - Industrie- und Gewerbeliegenschaften	Tierparkweg 2	5197G002	WC / Kiosk Tierparkweg	Tierparkweg 2b	3005	Bern				0	25'000.00
02.02 - Industrie- und Gewerbeliegenschaften	Viktoriastrasse 70/70a	5201G001	Viktoriastrasse 70, 70a	Viktoriastrasse 70, 70a	3013	Bern				0	3'507'722.00
02.02 - Industrie- und Gewerbeliegenschaften	WankdorfCity	5207G001	Stauffacherstrasse 126	Stauffacherstrasse 126	3014	Bern				200'000	0.00
02.02 - Industrie- und Gewerbeliegenschaften	WankdorfCity	5207G002	Stauffacherstrasse 126p/126q	Stauffacherstrasse 126p/126q	3014	Bern				1'422'500	0.00
02.02 - Industrie- und Gewerbeliegenschaften	WankdorfCity	5207G004	Stauffacherstrasse 82 (Waaghau)	Stauffacherstrasse 82 (Waaghau)	3014	Bern				564'000	514'489.00
02.02 - Industrie- und Gewerbeliegenschaften	Zeughasgasse 16, Nägeligasse 5	5223G001	Zeughasgasse 16, Nägeligasse 5	Zeughasgasse 16, Nägeligasse 5	3011	Bern				10'539'700	6'097'998.00
02.02 - Industrie- und Gewerbeliegenschaften	Klinik Selhofen	5229G001	HH Klinik Selhofen	Selhofen 31	3123	Belp				2'571'700	2'188'346.00
02.02 - Industrie- und Gewerbeliegenschaften	Kornhausplatz 18	5500G001	Kornhausplatz 18	Kornhausplatz 18	3011	Bern				46'200'000	11'554'551.00
02.09 - Parzellen Geschäftsliegenschaften	Alexandraweg 20, 20a, 20b	5005P001	BP 2277/IV	Alexandraweg 20, 20a, 20b	3006	Bern				0	0.00
02.09 - Parzellen Geschäftsliegenschaften	Elfenau	5052P001	Pflanzland BP 1164/IV	Elfenau	3006	Bern	4	1164	14937	0	39'612.00
02.09 - Parzellen Geschäftsliegenschaften	Elfenau	5052U001	PP BP 1164/IV	Elfenau	3006	Bern	4	1164		0	109'144.00
02.09 - Parzellen Geschäftsliegenschaften	Eymattstrasse 146 / 146a	5057G001	Eymattstrasse 146	Eymattstrasse 146	3027	Bern				1'150'000	2'982'111.70
02.09 - Parzellen Geschäftsliegenschaften	Felsenau, Gewerbepark	5061P001	PP Felsenau, BP 2544/II	Felsenaustrasse	3004	Bern	2	2544		0	0.00
02.09 - Parzellen Geschäftsliegenschaften	Freiburgstrasse BP 3625/3	5070P001	Umgebung BP 3625 / III	Freiburgstrasse	3008	Bern			5660	0	0.00
02.09 - Parzellen Geschäftsliegenschaften	Mutachstrasse	5146P001	BP 3036/III (Umgebung)	Holligen Schloss-Strasse BP 3036/3	3008	Bern	3	3036	17061	0	744'978.20
02.09 - Parzellen Geschäftsliegenschaften	Sandrainstrasse 3, 3a-I	5166P001	BP 3305/III	Sandrainstrasse 15b	3007	Bern	3	3305	3124	0	52'580.00
02.09 - Parzellen Geschäftsliegenschaften	Sandrainstrasse 3, 3a-I	5166U001	PP Sandrainstrasse	Sandrainstrasse 3/3a-I	3007	Bern				2'516'800	1'672'859.00
02.09 - Parzellen Geschäftsliegenschaften	Schlossgut Holligen	5171P001	Freiburgstr.139E, Par. 3625/3	Freiburgstrasse 139E	3008	Bern	3	3625		12'000	0.00
02.09 - Parzellen Geschäftsliegenschaften	Schönburgstrasse	5175P001	BP 2534/V	Kasernenstrasse 19	3013	Bern	5	2534	56	0	280.00
02.09 - Parzellen Geschäftsliegenschaften	WankdorfCity	5207P001	BP 852/V	Wankdorf Schlachthof-Areal	3014	Bern	5	852	3314	0	30'713'917.40
02.09 - Parzellen Geschäftsliegenschaften	WankdorfCity	5207P002	BP 3092/V	Wankdorf-City	3014	Bern	5	3092	2388	0	0.00
02.09 - Parzellen Geschäftsliegenschaften	WankdorfCity	5207P003	BP 2802/V	Hilfikerstrasse	3014	Bern	5	2802		0	0.00
02.09 - Parzellen Geschäftsliegenschaften	WankdorfCity	5207P004	BP 2704/V	Gardistrasse	3014	Bern	5	2704	5532	0	0.00
02.09 - Parzellen Geschäftsliegenschaften	WankdorfCity	5207P005	BP 2703/V	WankdorfCity	3014	Bern	5	2703	2900	0	0.00
02.09 - Parzellen Geschäftsliegenschaften	Flugplatz Belp	5761P006	Industriezone BP 2260/Belp	Flugplatz Belp	3123	Belp	1	2260	8265	0	1'322'400.00
02.09 - Parzellen Geschäftsliegenschaften	Flugplatz Belp	5761P007	Industriezone BP 2261/Belp	Flugplatz Belp	3123	Belp	1	2261	4576	0	732'160.00
02.09 - Parzellen Geschäftsliegenschaften	Parzelle an Wasserwerksgasse	5767P001	BP 1202/I	Wasserwerksgasse	3011	Bern	1	1202	124	0	620.00
03.01 - Landwirtschaftliche Betriebe	Landw. Betrieb König	5600G001	Stegenweg 20	Stegenweg 20	3019	Oberbottigen				2'442'500	972'000.00
03.01 - Landwirtschaftliche Betriebe	landw. Betrieb Zehnder	5601G001	Matzenriedstrasse 95	Matzenriedstrasse 95	3019	Oberbottigen				1'522'700	952'303.25
03.01 - Landwirtschaftliche Betriebe	landw. Betrieb Zehnder	5601G002	Laufstall	Matzenriedstrasse 95	3019	Oberbottigen	6	1128	85412	0	67'697.00
03.01 - Landwirtschaftliche Betriebe	landw. Betrieb Weber-Imesch	5602G001	Elfenauweg 110	Elfenauweg 110	3006	Bern				2'720'400	1'115'000.00
03.01 - Landwirtschaftliche Betriebe	landw. Betrieb Dreier-Stähli	5610G001	Kühlewil 49	Kühlewil 49	3086	Englisberg				0	2'100'000.00
03.01 - Landwirtschaftliche Betriebe	Riedern, Hubel	5611G01	Alp Diemtigen	Tschipparellen	3755	Horboden				1'138'100	450'000.00
03.02 - Landwirtschaftliche Grundstücke	Belp, Eichholz	5012P001	Umgebung	Belp, Eichholz	3123	Belp				0	0.00
03.02 - Landwirtschaftliche Grundstücke	Felsenau, Gewerbepark	5062G001	Umgebung	Umgebung	3004	Bern				0	500'000.00
03.02 - Landwirtschaftliche Grundstücke	Kehrsatz	5108P001	Umgebung Kehrsatz BP 297	Umgebung	3122	Kehrsatz				0	37'732.00
03.02 - Landwirtschaftliche Grundstücke	Oberwangen, Wangentalstrasse	5155P001	BP 81/Köniz	Oberwangen, Wangentalstrasse	3173	Oberwangen	Köniz	81	29134	0	163'150.00
03.02 - Landwirtschaftliche Grundstücke	Tiefenastrasse 120c	5196G001	Tennisplatz	Tiefenastrasse 120c	3004	Bern				0	91'464.00
03.02 - Landwirtschaftliche Grundstücke	Winterhalde	5215P003	Terrainmiete BP 313/VI	Winterhalde	3018	Bern	6	313	13984	0	27'400.00

Kategorie	Abrechnungskreis Bezeichnung	Gebäude	Bezeichnung	Strasse	PLZ	Ortschaft	Kreis	Parzelle-Nr.	Parzellengrösse m2	GVB-Wert CHF	Marktwert CHF gemäss HRM2
03.02 - Landwirtschaftliche Grundstücke	Riedern, Hubel	5611P001	BP 967/Diemtigen	Alp Tschiparellen	3755	Horboden		967		0	0.00
03.02 - Landwirtschaftliche Grundstücke	Riedern, Hubel	5611P002	BP 274/Diemtigen	Alp Tschiparellen	3755	Horboden		967	10000	0	0.00
03.02 - Landwirtschaftliche Grundstücke	Im Förstli	5700P001	Im Förstli	Im Förstli	3020	Bern-Riedbach				0	74'560.00
03.02 - Landwirtschaftliche Grundstücke	Eymatt	5701P001	Gebrauchsleihe	Gebrauchsleihe	3032	Hinterkappelen				0	0.00
03.02 - Landwirtschaftliche Grundstücke	Gäbelbach	5702P001	Gäbelbach BP 29/VI	Gäbelbach	3027	Bern				0	71'490.00
03.02 - Landwirtschaftliche Grundstücke	Gäbelbach	5702P002	Gäbelbach BP 4339/VI	Gäbelbach	3027	Bern				0	98'220.00
03.02 - Landwirtschaftliche Grundstücke	Gäbelbach	5702P003	Gäbelbach BP 3670	Gäbelbach	3027	Bern				0	232'320.00
03.02 - Landwirtschaftliche Grundstücke	Rainwald	5703P001	Rainwald BP 31/VI	Rainwald	3027	Bern				0	79'860.00
03.02 - Landwirtschaftliche Grundstücke	Obermatt	5704P001	BP 62/VI	Obermatt	3027	Bern-Bethlehem				0	216'990.00
03.02 - Landwirtschaftliche Grundstücke	Obermatt	5704P002	BP 3891/VI	Obermatt	3027	Bern-Bethlehem				0	521'860.00
03.02 - Landwirtschaftliche Grundstücke	Schlyfacher	5705P001	BP 64/VI	Schlyfacher	3027	Bern-Bethlehem				0	399'410.00
03.02 - Landwirtschaftliche Grundstücke	Schlyfacher	5705P002	BP 2237/VI	Schlyfacher	3027	Bern-Bethlehem				0	50'540.00
03.02 - Landwirtschaftliche Grundstücke	Eichholz	5706P001	Eichholz BP 904/VI	Eichholz	3020	Bern				0	2'500.00
03.02 - Landwirtschaftliche Grundstücke	Eichholz	5706P002	Eichholz BP 909/VI	Eichholz	3020	Bern				0	22'380.00
03.02 - Landwirtschaftliche Grundstücke	Eichholz	5706P003	Eichholz BP 910/VI	Eichholz	3020	Bern				0	10'680.00
03.02 - Landwirtschaftliche Grundstücke	Eichholz	5706P004	Eichholz BP 1107/VI	Eichholz	3020	Bern				0	28'700.00
03.02 - Landwirtschaftliche Grundstücke	Eichholz	5706P005	Eichholz BP 1109/VI	Eichholz	3020	Bern				0	11'580.00
03.02 - Landwirtschaftliche Grundstücke	Eichholz	5706P006	Eichholz BP 4958/VI	Eichholz	3020	Bern				0	80'440.00
03.02 - Landwirtschaftliche Grundstücke	Riedere	5707P001	Riedere BP 4810/VI	Riedere	3027	Bern-Bethlehem				0	98'090.00
03.02 - Landwirtschaftliche Grundstücke	Winterhale	5708P001	Winterhale BP 4629/VI	Winterhale	3027	Bern-Bethlehem				0	130'180.00
03.02 - Landwirtschaftliche Grundstücke	Matzenriedstrasse	5709P001	Matzenriedstrasse BP 1121/VI	Matzenriedstrasse	3019	Bern-Oberbottigen				0	111'360.00
03.02 - Landwirtschaftliche Grundstücke	Matzenriedstrasse	5709P002	Matzenriedstrasse BP 1126/VI	Matzenriedstrasse	3019	Bern-Oberbottigen				0	1'107.00
03.02 - Landwirtschaftliche Grundstücke	Hubel	5710P001	Hubel BP 917/VI	Hubel	3019	Bern-Oberbottigen				0	23'030.00
03.02 - Landwirtschaftliche Grundstücke	Hubel	5710P002	Hubel BP 918/VI	Hubel	3019	Bern-Oberbottigen				0	5'880.00
03.02 - Landwirtschaftliche Grundstücke	Einzelparzelle	5711P001	Niederbottigen BP 1005/VI	Niederbottigen	3018	Bern				0	39'410.00
03.02 - Landwirtschaftliche Grundstücke	Einzelparzelle	5711P002	Niederbottigen BP 4627/VI	Niederbottigen	3018	Bern				0	18'600.00
03.02 - Landwirtschaftliche Grundstücke	Einzelparzelle	5711P003	Niederbottigen BP 4628/VI	Niederbottigen	3018	Bern	6	4628	16763	0	99'730.00
03.02 - Landwirtschaftliche Grundstücke	Einzelparzelle	5712P001	Bärschenmösl BP 839/VI	Bärschenmösl	3027	Bern				0	38'860.00
03.02 - Landwirtschaftliche Grundstücke	Bösstudien	5713P01	Bottigenstrasse 235	Bottigenstrasse 235	3018	Bern	6	815	22260	609'100	116'870.00
03.02 - Landwirtschaftliche Grundstücke	Einzelparzelle	5714P001	Bösstauden	Bösstauden	3019	Oberbottigen				0	196'300.00
03.02 - Landwirtschaftliche Grundstücke	Einzelparzelle	5715P001	Chrummyacher, BP 821/VI	Chrummyacher, BP 821/VI	3019	Oberbottigen				0	18'750.00
03.02 - Landwirtschaftliche Grundstücke	Einzelparzelle	5715P002	BP 822/VI	Chrummyacher	3019	Oberbottigen	6	822	4875	0	20'480.00
03.02 - Landwirtschaftliche Grundstücke	Einzelparzelle	5716P001	Im Hasli	Im Hasli	3020	Bern-Riedbach				0	0.00
03.02 - Landwirtschaftliche Grundstücke	Einzelparzellen	5717P001	Höchacher	Höchacher	3018	Bern				0	129'200.00
03.02 - Landwirtschaftliche Grundstücke	Einzelparzellen	5717P002	BP 3877/VI	Moos	3018	Bern	6	3877	40056	0	168'240.00
03.02 - Landwirtschaftliche Grundstücke	Im Moos	5718P001	Im Moos	Im Moos	3018	Bern				0	111'010.00
03.02 - Landwirtschaftliche Grundstücke	Einzelparzelle	5719P001	Mannenriedstrasse 112	Matzenriedstrasse 112	3019	Bern-Oberbottigen				0	80'370.00
03.02 - Landwirtschaftliche Grundstücke	Einzelparzellen	5721P001	Riedbach	Riedbach	3020	Bern-Riedbach				0	40'700.00
03.02 - Landwirtschaftliche Grundstücke	Einzelparzellen	5721P002	BP 3511/6, Riedstyle	Riedbach	3020	Bern-Riedbach	6	3511	6551	0	36'690.00
03.02 - Landwirtschaftliche Grundstücke	Einzelparzellen	5721P003	BP 1326/VI, Nüechtere	Riedbach	3020	Bern-Riedbach	6	1326	11044	0	54'120.00
03.02 - Landwirtschaftliche Grundstücke	Sandacker	5722P001	Sandacker BP 3701/VI	Sandacker	3027	Bern-Bethlehem				0	71'280.00
03.02 - Landwirtschaftliche Grundstücke	Pfaffenmatt	5723P001	Pfaffenmatt BP 877/VI	Pfaffenmatt	3027	Bern-Bethlehem				0	52'470.00
03.02 - Landwirtschaftliche Grundstücke	Pfaffenmatt	5723P002	Pfaffenmatt BP 3957/VI	Pfaffenmatt	3027	Bern-Bethlehem				0	192'070.00
03.02 - Landwirtschaftliche Grundstücke	Salisacker	5725P001	Salisacker BP 3/VI	Salisacker	3008	Bern				0	133'940.00
03.02 - Landwirtschaftliche Grundstücke	Salisacker	5725P002	Salisacker BP 115/VI	Salisacker	3008	Bern				0	35'180.00
03.02 - Landwirtschaftliche Grundstücke	Salisacker	5725P003	Salisacker BP 1163/VI	Salisacker	3008	Bern				0	99'700.00
03.02 - Landwirtschaftliche Grundstücke	Buchweg	5726P001	Buchweg BP 4065/VI	Buchweg	3020	Bern-Riedbach				0	128'600.00
03.02 - Landwirtschaftliche Grundstücke	Mittelfeld	5727P001	Mittelfeld BP 2341/II	Mittelfeld	3012	Bern				0	56'890.00
03.02 - Landwirtschaftliche Grundstücke	Belp	5760P001	Eichholz BP 347/Belp	Belp	3123	Belp				0	0.00
03.02 - Landwirtschaftliche Grundstücke	Belp	5760P002	BP 1019/Belp	Belp	3123	Belp				0	0.00

Kategorie	Abrechnungskreis Bezeichnung	Gebäude	Bezeichnung	Strasse	PLZ	Ortschaft	Kreis	Parzelle-Nr.	Parzellengrösse m2	GVB-Wert CHF	Marktwert CHF gemäss HRM2
03.02 - Landwirtschaftliche Grundstücke	Belp	5760P003	Stockmatt Süd BP 2969/Belp	Belp	3123	Belp				0	112'050.00
03.02 - Landwirtschaftliche Grundstücke	Flugplatz Belp	5761P001	Dienstbarkeit	Dienstbarkeit	3123	Belp				0	32'470.00
03.02 - Landwirtschaftliche Grundstücke	Flugplatz Belp	5761P002	Parzelle 347/Belp	Flugplatz Belp	3123	Belp				0	0.00
03.02 - Landwirtschaftliche Grundstücke	Flugplatz Belp	5761P003	Parzelle 732/Belp	Flugplatz Belp	3123	Belp				0	0.00
03.02 - Landwirtschaftliche Grundstücke	Flugplatz Belp	5761P004	Flugplatz BP 1019/Belp	Flugplatz Belp	3123	Belp				0	0.00
03.02 - Landwirtschaftliche Grundstücke	Flugplatz Belp	5761P005	Parzelle 1020/Belp	Flugplatz Belp	3123	Belp				0	36'666.00
03.02 - Landwirtschaftliche Grundstücke	Köniz	5762P001	Köniz BP 72/Köniz	Köniz	3098	Köniz				0	12'780.00
03.02 - Landwirtschaftliche Grundstücke	Köniz	5762P002	Köniz BP 2651/Köniz	Köniz	3098	Köniz				0	0.00
03.02 - Landwirtschaftliche Grundstücke	Köniz	5762P003	Köniz BP 3511/Köniz	Köniz	3098	Köniz				0	0.00
03.02 - Landwirtschaftliche Grundstücke	Köniz	5762P004	Köniz BP 3512/Köniz Vogelloch	Köniz	3098	Köniz				0	0.00
03.02 - Landwirtschaftliche Grundstücke	Rebgut La Neuveville	5763G001	Rebgut Kellerei	Chemin de Poudeille 2 A	2520	La Neuveville				0	1'302'600.00
03.02 - Landwirtschaftliche Grundstücke	Rebgut La Neuveville	5763G002	Rebhaus	Creux Créville	2520	La Neuveville				0	0.00
03.02 - Landwirtschaftliche Grundstücke	Rebgut La Neuveville	5763P001	La Neuveville (Ferienhaus)	La Neuveville	2520	La Neuveville			10'000		0.00
03.02 - Landwirtschaftliche Grundstücke	Rebgut La Neuveville	5763P002	Rebland La Neuveville	Rebgut La Neuveville	2520	La Neuveville			15'267'700		3'597'859.00
03.02 - Landwirtschaftliche Grundstücke	Gelterfingen	5764P001	Allmid BP 369/Gelterfingen	Gelterfingen	3126	Gelterfingen				0	21'690.00
03.02 - Landwirtschaftliche Grundstücke	Fuhrenstrasse 12	5765G001	BP 1592/Lenk	Fuhrenstrasse 12	3775	Lenk im Simmental				451'100	220'413.00
03.02 - Landwirtschaftliche Grundstücke	Wald Einwohnergemeinde Bern	5799P001	Wald Einwohnergemeinde Bern	Wald Einwohnergemeinde Bern	3011	Bern				1'434'000	156'133.00
04.01 - Baurecht zur Förderung des Wohnungsbaus	Alpeneggstrasse	5006B001	BR Alpeneggstrasse 14	Alpeneggstrasse 14	3012	Bern				0	304'880.00
04.01 - Baurecht zur Förderung des Wohnungsbaus	Alpeneggstrasse	5006P001	BR Alpeneggstrasse 10	Alpeneggstrasse 10	3012	Bern				0	240'486.00
04.01 - Baurecht zur Förderung des Wohnungsbaus	Bethlehemacker, Kornw,Knospew	5018B001	Baurecht	Baurecht	3027	Bern				0	1'964'144.00
04.01 - Baurecht zur Förderung des Wohnungsbaus	Dammweg	5049B001	Baurecht	Baurecht	3013	Bern				0	1'186'411.00
04.01 - Baurecht zur Förderung des Wohnungsbaus	Dammweg 41, 41a	5050B001	Baurecht	Baurecht	3014	Bern				0	385'878.00
04.01 - Baurecht zur Förderung des Wohnungsbaus	Egelgasse	5051B001	Baurecht	Baurecht	3006	Bern				0	1'225'632.00
04.01 - Baurecht zur Förderung des Wohnungsbaus	Freiburgstrasse	5064B001	Baurecht	Baurecht	3008	Bern				0	611'605.00
04.01 - Baurecht zur Förderung des Wohnungsbaus	Gerbergasse	5075B001	Baurecht	Baurecht	3011	Bern				0	834'865.00
04.01 - Baurecht zur Förderung des Wohnungsbaus	Giacometti- /Weltistrasse	5079B001	Baurecht	Baurecht	3006	Bern				0	3'018'536.00
04.01 - Baurecht zur Förderung des Wohnungsbaus	Giacometti- /Weltistrasse	5080B001	Baurecht	Baurecht	3006	Bern				0	3'018'403.00
04.01 - Baurecht zur Förderung des Wohnungsbaus	Giacometti- / Weltistrasse	5081B001	Baurecht	Baurecht	3006	Bern				0	3'277'751.00
04.01 - Baurecht zur Förderung des Wohnungsbaus	Greyerzstrasse	5082B001	Baurecht	Baurecht	3013	Bern				0	897'330.00
04.01 - Baurecht zur Förderung des Wohnungsbaus	Hausmattweg Oberbottigen	5091B001	Baurecht	Baurecht	3019	Bern				0	697'047.00
04.01 - Baurecht zur Förderung des Wohnungsbaus	Jolimontstrasse	5102B001	BR 2007/IV, BP 1379/IV	Kasthoferstrasse 34	3006	Bern				0	152'262.00
04.01 - Baurecht zur Förderung des Wohnungsbaus	Jolimontstrasse	5102B002	BR 3594/IV, BP 3591/IV	Jolimontstrasse 19	3006	Bern				0	115'280.00
04.01 - Baurecht zur Förderung des Wohnungsbaus	Jolimontstrasse	5102B003	BR 3595/IV, BP 3592 IV	Jolimontstrasse 21	3006	Bern				0	83'842.00
04.01 - Baurecht zur Förderung des Wohnungsbaus	Jolimontstrasse	5102B004	BR 2008/IV, BP 1380/IV	Jolimontstrasse 15	3006	Bern				0	147'840.00
04.01 - Baurecht zur Förderung des Wohnungsbaus	Monreposweg-Lentulushubel	5133B001	Baurecht	Baurecht	3008	Bern				0	1'854'992.00
04.01 - Baurecht zur Förderung des Wohnungsbaus	Münstergasse 43	5138G001	Münstergasse 43	Münstergasse 43	3011	Bern				0	0.00
04.01 - Baurecht zur Förderung des Wohnungsbaus	Nydeggstalden-Mattenenge	5151B001	Nydeggstalden/Mattenenge	Nydeggstalden/Mattenenge	3011	Bern				0	3'017'923.00
04.01 - Baurecht zur Förderung des Wohnungsbaus	Quartierhof Lorraine	5159B001	Baurecht	Baurecht	3013	Bern				0	1'255'520.00
04.01 - Baurecht zur Förderung des Wohnungsbaus	Riedbachstrasse	5162B001	Baurecht	Baurecht	3020	Riedbach				0	1'132'259.00
04.01 - Baurecht zur Förderung des Wohnungsbaus	Riedern	5163B002	Riedernstrasse 40b	Riedernstrasse 40b	3027	Bern				0	148'529.00
04.01 - Baurecht zur Förderung des Wohnungsbaus	Schönbergpark	5174B001	Baurecht	Baurecht	3006	Bern				0	7'222'016.00
04.01 - Baurecht zur Förderung des Wohnungsbaus	Schöngrün	5177B001	Baurecht	Baurecht	3006	Bern				0	2'469'174.00
04.01 - Baurecht zur Förderung des Wohnungsbaus	Schreinerweg 9	5178B001	Baurecht	Baurecht	3012	Bern				0	371'763.00
04.01 - Baurecht zur Förderung des Wohnungsbaus	Siedlung Ausserholligen	5184B001	Krippenstrasse / Bahnstrasse	Krippenstr. 32- 40 / Bahnstr. 93-97/101-105	3008	Bern				0	3'793'692.00
04.01 - Baurecht zur Förderung des Wohnungsbaus	Siedlung Ausserholligen	5184B002	Freiburgstrasse 102-106	Freiburgstrasse 102-106	3008	Bern				0	2'447'293.55
04.01 - Baurecht zur Förderung des Wohnungsbaus	Statthalterstr. (Lagerhausweg)	5189B001	Baurecht	Baurecht	3018	Bern				0	444'615.00
04.01 - Baurecht zur Förderung des Wohnungsbaus	Steckweg	5190B001	Bauercht	Bauercht	3014	Bern				0	355'545.00
04.01 - Baurecht zur Förderung des Wohnungsbaus	Waldmann-Feller- Riedbachstrasse	5204B001	Baurecht	Baurecht	3027	Bern				0	36'346'387.00
04.01 - Baurecht zur Förderung des Wohnungsbaus	Weissensteingut	5210B001	Baurecht	Baurecht	3008	Bern				0	1'637'053.00
04.01 - Baurecht zur Förderung des Wohnungsbaus	Weissensteingut	5211B001	Baurecht	Baurecht	3008	Bern				0	4'686'242.00
04.01 - Baurecht zur Förderung des Wohnungsbaus	Werkgasse	5213B001	Baurecht	Baurecht	3018	Bern				0	493'319.00
04.01 - Baurecht zur Förderung des Wohnungsbaus	Wylser	5217B001	BR Wylser	BR Wylser	3014	Bern				0	14'059'315.00
04.01 - Baurecht zur Förderung des Wohnungsbaus	Wylser-Baugesellschaft Bern AG	5218B001	Baurecht	Baurecht	3014	Bern				0	4'130'660.00
04.01 - Baurecht zur Förderung des Wohnungsbaus	Unselbständiges Baurecht	5607B001	Einschlag 918	Einschlag 918	3123	Belp				0	412'570.00
04.02 - übrige Baurechte	Aarstrasse	5000B001	Baurecht	Baurecht	3011	Bern				0	98'029.00
04.02 - übrige Baurechte	Aarstrasse 96 Oktagon	5002B001	Baurecht	Baurecht	3011	Bern				0	1'570'584.00
04.02 - übrige Baurechte	Aberlistrasse-Weltistrasse	5003B001	Baurecht	Baurecht	3006	Bern				0	857'998.00

Kategorie	Abrechnungskreis Bezeichnung	Gebäude	Bezeichnung	Strasse	PLZ	Ortschaft	Kreis	Parzelle-Nr.	Parzellengrösse m2	GVB-Wert CHF	Marktwert CHF gemäss HRM2
04.02 - übrige Baurechte	Ahornweg	5004B001	Baurecht	Baurecht	3012	Bern				0	1'661'219.00
04.02 - übrige Baurechte	Altenbergstr. 3,12,14,18,28	5007B001	BR Altenbergstrasse 3,12,14,18	Altenbergstrasse 3,12,14,18	3013	Bern				0	1'688'871.00
04.02 - übrige Baurechte	Bärenpark	5009B001	Baurecht	Baurecht	3000	Bern				0	0.00
04.02 - übrige Baurechte	Bärenpark	5010B001	Grosser Muristalden 6, 6a	Baurecht	3011	Bern				0	649'093.00
04.02 - übrige Baurechte	Belp	5011B001	Baurecht	Baurecht	3123	Belp				0	8'906'753.50
04.02 - übrige Baurechte	Baumgartenstrasse, Bümplizstr	5015B001	Baumgartenstr., Bümplizstr.	Baumgartenstrasse, Bümplizstrasse	3018	Bern				0	976'694.00
04.02 - übrige Baurechte	Bernstrasse 75-79a, Bienzgut	5017B001	Baurecht	Baurecht	3018	Bern				0	459'987.00
04.02 - übrige Baurechte	Beundenfeldstrasse	5019B001	Baurecht	Baurecht	3013	Bern				0	4'138'238.00
04.02 - übrige Baurechte	Bottigenstrasse	5020B001	Baurecht	Baurecht	3018	Bern				0	110'648.00
04.02 - übrige Baurechte	Bottigenstrasse	5021B001	Baurecht	Baurecht	3019	Bern				0	131'285.00
04.02 - übrige Baurechte	Bottigenstrasse 237	5022B001	Baurecht	Baurecht	3019	Bern	6	4687	639	0	202'439.00
04.02 - übrige Baurechte	Bremgarten	5024B001	Baurecht	Baurecht	3047	Bremgarten				0	3'036'549.00
04.02 - übrige Baurechte	Brunnadernrain 8, a, b	5025B001	Baurecht	Baurecht	3006	Bern				0	1'162'278.00
04.02 - übrige Baurechte	Brunngasse / Rathausgasse	5029B001	Baurecht	Baurecht	3011	Bern				0	755'645.00
04.02 - übrige Baurechte	Brunngasse 42 - 58	5030B001	BR Brunngasse 48/52	Brunngasse 48/52	3011	Bern				0	1'225'715.00
04.02 - übrige Baurechte	Brunngasshalde	5031B001	Baurecht	Baurecht	3011	Bern				0	3'403'319.00
04.02 - übrige Baurechte	Bubenbergrain	5034B001	Baurecht	Baurecht	3011	Bern				0	285'359.00
04.02 - übrige Baurechte	Bürglenstrasse	5041B001	Baurecht	Baurecht	3006	Bern				0	505'941.00
04.02 - übrige Baurechte	Burgunderstrasse / Bahnhöheweg	5042B001	Baurecht	Baurecht	3018	Bern				0	1'914'492.00
04.02 - übrige Baurechte	Dalmaziquai	5046B001	Baurecht	Baurecht	3005	Bern				0	141'848.00
04.02 - übrige Baurechte	Europaplatz	5053B001	Baurecht	Baurecht	3008	Bern				0	5'703'155.00
04.02 - übrige Baurechte	Eymatt Riedli	5055B001	Baurecht	Baurecht	3027	Bern				0	184'395.00
04.02 - übrige Baurechte	Eymatt, Wohlenstrasse	5056B001	Baurecht	Baurecht	3027	Bern				0	628'632.00
04.02 - übrige Baurechte	Eymatt, Wohlenstrasse	5056G001	EFH Fahrende	Wohlenstrasse 60	3027	Bern				248'100	391'365.00
04.02 - übrige Baurechte	Eymatt, Wohlenstrasse	5056P002	Bootsanbindeplatz Wohlenstr.	Wohlenstrasse	3027	Bern				0	0.00
04.02 - übrige Baurechte	Fellenbergstrasse 7	5060B001	Baurecht	Baurecht	3012	Bern				0	160'484.00
04.02 - übrige Baurechte	Felsenau, Gewerbepark	5061B001	Baurechte Gewerbepark Felsenau	Felsenaustr., Tunnelweg, Fluhweg	3004	Bern				70'000	3'005'829.15
04.02 - übrige Baurechte	Freiburgstrasse 145-149,173-17	5066B001	BR Freiburgstrasse 171/171a	Freiburgstrasse 171/171a	3008	Bern				0	868'363.00
04.02 - übrige Baurechte	Freiburgstrasse 52, a	5068B001	Baurecht	Baurecht	3008	Bern				0	279'630.00
04.02 - übrige Baurechte	Gerechtigkeitsgasse	5077B001	Baurecht	Baurecht	3011	Bern				0	386'589.00
04.02 - übrige Baurechte	Grosse Schanze	5084B001	Baurecht	Baurecht	3008	Bern				0	847'420.00
04.02 - übrige Baurechte	Grosswabern	5085B001	Baurecht	Baurecht	3084	Wabern				0	249'815.00
04.02 - übrige Baurechte	Grosswabern	5086G001	Parzelle Nr. 1862 Köniz	Umgebung	3084	Wabern				0	11'695.00
04.02 - übrige Baurechte	Guisanplatz, Hotelkomplex	5087B001	Baurecht	Baurecht	3014	Bern				0	2'874'340.00
04.02 - übrige Baurechte	Gurten-Kulm	5088B001	Baurecht	Baurecht	3084	Wabern				0	143'707.00
04.02 - übrige Baurechte	Haldenstrasse	5090B001	Baurecht	Baurecht	3014	Bern				0	125'619.00
04.02 - übrige Baurechte	Helvetiaplatz	5093B001	Baurecht	Baurecht	3005	Bern				0	3'723'018.00
04.02 - übrige Baurechte	Hintere Lorraine	5096B001	BR Hintere Lorraine	BR Hintere Lorraine	3013	Bern				0	430'383.00
04.02 - übrige Baurechte	Hodlerstr. 1,3/Speichergasse 4	5097B001	Baurecht	Baurecht	3000	Bern				0	4'740'576.00
04.02 - übrige Baurechte	Holenackerstrasse	5100B001	Baurecht	Baurecht	3027	Bern				0	1'780'816.00
04.02 - übrige Baurechte	Holenackerstrasse 24 und 28	5101B001	Baurecht	Baurecht	3027	Bern				0	1'985'432.00
04.02 - übrige Baurechte	Jurastrasse / Randweg	5105B001	Baurecht	Baurecht	3013	Bern				0	3'021'752.00
04.02 - übrige Baurechte	Kasparstrasse	5106B001	Baurecht	Baurecht	3027	Bern				0	2'230'203.00
04.02 - übrige Baurechte	Kasthoferstrasse	5107B001	Baurecht	Baurecht	3006	Bern				0	202'176.00
04.02 - übrige Baurechte	Kehrsatz	5108B001	Baurecht	Baurecht	3122	Kehrsatz				0	2'104'277.00
04.02 - übrige Baurechte	Kirchacker, Bern-/Burgunderstr	5109B001	Baurecht	Baurecht	3018	Bern				0	336'213.00
04.02 - übrige Baurechte	Klösterlistutz	5112B001	Baurecht	Baurecht	3013	Bern				0	772'311.00
04.02 - übrige Baurechte	Kochergut, Autohalle	5113B001	Baurecht	Baurecht	3011	Bern				0	7'174'751.00
04.02 - übrige Baurechte	Kornhausstrasse	5114B001	Baurecht	Baurecht	3013	Bern				0	94'908.00
04.02 - übrige Baurechte	Kramgasse	5115B001	Kramgasse 19/19a	Kramgasse 19/19a	3011	Bern				0	966'639.00
04.02 - übrige Baurechte	Kühlewil Wohnen	5116B001	Kühlewilstrasse 16	Kühlewilstrasse 16	3086	Englisberg				0	0.00
04.02 - übrige Baurechte	landw. Betrieb Bienz	5117B001	Baurecht	Baurecht	3123	Belp				0	0.00
04.02 - übrige Baurechte	landw. Betrieb Ringgenberg jun	5118B001	Baurecht	Baurecht	3123	Belp				0	0.00
04.02 - übrige Baurechte	landw. Betrieb Thomet	5119B001	Baurecht	Baurecht	3020	Bern				0	0.00
04.02 - übrige Baurechte	Langmauerweg 6	5121B001	Baurecht	Baurecht	3011	Bern				0	70'407.00
04.02 - übrige Baurechte	Matzenriedstrasse 104	5126B001	Baurecht	Baurecht	3019	Bern				0	311'102.00
04.02 - übrige Baurechte	Melchenbühl	5127B001	Melchenbühl	Melchenbühl	3006	Bern				0	2'302'848.00

Kategorie	Abrechnungskreis Bezeichnung	Gebäude	Bezeichnung	Strasse	PLZ	Ortschaft	Kreis	Parzelle-Nr.	Parzellengrösse m2	GVB-Wert CHF	Marktwert CHF gemäss HRM2
04.02 - übrige Baurechte	Melchenbühl	5127P001	Umgebung BR Parzelle 4345/IV	Melchenbühlweg	3006	Bern	4	4345	189	0	8'000.00
04.02 - übrige Baurechte	Melchiorstrasse	5128B001	Baurecht	Baurecht	3027	Bern				0	10'804'631.00
04.02 - übrige Baurechte	Mingerstrasse	5129B001	Baurecht	Baurecht	3007	Bern				0	17'911'457.00
04.02 - übrige Baurechte	Morgenstrasse 121-125 / 129 A	5135B001	Baurecht	Baurecht	3018	Bern				0	5'484'705.00
04.02 - übrige Baurechte	Mühlenplatz	5137B001	Baurecht	Baurecht	3011	Bern				0	330'724.00
04.02 - übrige Baurechte	Münstergasse 43	5138B001	Münstergasse 43	Münstergasse 43	3011	Bern				0	333'324.00
04.02 - übrige Baurechte	Münzrain	5140B001	Baurecht	Baurecht	3005	Bern				0	412'210.00
04.02 - übrige Baurechte	Muristrasse	5143B001	Baurecht	Baurecht	3006	Bern				0	22.00
04.02 - übrige Baurechte	Murtenstrasse	5144B001	Murtenstrasse 64, 66, 149	Murtenstrasse 64, 66, 149	3008	Bern				0	4'665'468.00
04.02 - übrige Baurechte	Müslinweg 2	5145B001	Baurecht	Baurecht	3006	Bern				0	242'126.00
04.02 - übrige Baurechte	Neufeldstrasse (P+R Neufeld)	5148B001	Baurecht	Baurecht	3012	Bern				0	189'736.00
04.02 - übrige Baurechte	Niederbottigenweg	5149B001	Baurecht	Baurecht	3018	Bern				0	1'002'221.00
04.02 - übrige Baurechte	Nischenweg	5150B001	Baurecht	Baurecht	3013	Bern				0	879'408.00
04.02 - übrige Baurechte	Oberbottigenweg	5152B001	Baurecht	Baurecht	3019	Bern				0	281'280.00
04.02 - übrige Baurechte	Oberbottigenweg	5152P001	DB Oberbottigenweg, BP 1025/VI	Oberbottigenweg	3019	Bern	6	1025	700	0	1'111.00
04.02 - übrige Baurechte	Oberbottigenweg 20	5153B001	Baurecht	Baurecht	3019	Bern				0	129'396.00
04.02 - übrige Baurechte	Oberbottigenweg 69 / 71	5154B001	Baurecht	Baurecht	3019	Bern				0	399'989.00
04.02 - übrige Baurechte	Rabbentalstrasse 71	5160B001	Baurecht	Baurecht	3013	Bern				0	266'659.00
04.02 - übrige Baurechte	Riedern	5163B001	Baurecht	Baurecht	3027	Bern				0	499'119.00
04.02 - übrige Baurechte	Sandrainstrasse (Monbijoubrü.)	5165B001	Baurecht	Baurecht	3007	Bern				0	1'777'727.00
04.02 - übrige Baurechte	Scheibenstrasse	5167B001	Baurecht	Baurecht	3014	Bern				0	590'304.00
04.02 - übrige Baurechte	Scheibenstrasse 56	5169B001	Baurecht	Baurecht	3014	Bern				0	296'925.00
04.02 - übrige Baurechte	Schiffhaube	5170B001	BR Schiffhaube	BR Schiffhaube	3011	Bern				0	1'181'356.00
04.02 - übrige Baurechte	Schlossgut Holligen	5171B001	BR Schlossgut Holligen	Müllerstrasse 20 / Huberstrasse 34	3008	Bern				0	916'212.00
04.02 - übrige Baurechte	Schlossstrasse 6 + 8	5173B001	Baurecht	Baurecht	3008	Bern				0	149'710.00
04.02 - übrige Baurechte	Schöneggweg	5176B001	Baurecht	Baurecht	3007	Bern				0	220'238.00
04.02 - übrige Baurechte	Schöneggweg	5176B002	BR 3761/III, BP 932/III	Schöneggweg 22	3007	Bern				0	209'327.00
04.02 - übrige Baurechte	Schöneggweg	5176B003	Grenzanbaurecht BP2202&2203III	Schöneggweg	3007	Bern				0	5'778.00
04.02 - übrige Baurechte	Schwarztorstrasse, Einstellha.	5180B001	Baurecht	Baurecht	3007	Bern				0	410'998.00
04.02 - übrige Baurechte	Sidlerstrasse, Einstellhalle	5183B001	Baurecht	Baurecht	3012	Bern				0	654'398.00
04.02 - übrige Baurechte	Thunstrasse 116/118	5194B001	Baurecht	Baurecht	3006	Bern				0	0.00
04.02 - übrige Baurechte	Waisenhausplatz	5203B001	Baurecht	Baurecht	3011	Bern				0	1'235'520.00
04.02 - übrige Baurechte	Wangenmatt-Hallmatt	5205B001	Baurecht	Baurecht	3018	Bern				0	5'461'442.00
04.02 - übrige Baurechte	Wangenstrasse 27-31	5206B001	Baurecht	Baurecht	3018	Bern				0	291'569.00
04.02 - übrige Baurechte	WankdorfCity	5207B001	Baurecht	Baurecht	3014	Bern				0	0.00
04.02 - übrige Baurechte	WankdorfCity	5207B002	BR 3104, BP 3092/V	WankdorfCity	3014	Bern	5	3092	2388	0	0.00
04.02 - übrige Baurechte	WankdorfCity	5207B003	DB BP 2703/V	WankdorfCity	3014	Bern	5	2703	2899	0	0.00
04.02 - übrige Baurechte	Wasserwerkgsasse	5208B001	Baurecht	Baurecht	3011	Bern				0	1'659'914.00
04.02 - übrige Baurechte	Wasserwerkgsasse 8	5209B001	Baurecht	Baurecht	3011	Bern				0	446'587.00
04.02 - übrige Baurechte	Weissensteinstrasse	5212B001	Baurecht	Baurecht	3007	Bern				0	322'569.00
04.02 - übrige Baurechte	Winkelriedstrasse	5214B001	Baurecht	Baurecht	3014	Bern				0	150'419.00
04.02 - übrige Baurechte	Winterhalde	5215B001	BR Winterhalde	BR Winterhalde	3018	Bern				0	4'745'585.00
04.02 - übrige Baurechte	Winterhalde	5215B002	Winterfeldweg 54	Winterfeldweg 54	3018	Bern				0	0.00
04.02 - übrige Baurechte	Wohlenstrasse (Eymatt)	5216B001	BR 4995/VI, BR 1690/VI	Wohlenstrasse (Eymatt)	3032	Hinterkappelen	6	1690		0	0.00
04.02 - übrige Baurechte	Wylerringstrasse 7	5220B001	Baurecht	Baurecht	3014	Bern				0	375'367.00
04.02 - übrige Baurechte	Zieglerstrasse 20	5224B001	Baurecht	Baurecht	3007	Bern				0	599'983.00
04.02 - übrige Baurechte	Rosshäuserstrasse 72	5227B001	Rosshäuserstrasse 72	Rosshäuserstrasse 72	3020	Bern				0	148'144.00
04.02 - übrige Baurechte	Burgernziel	5228B001	Staufferstrasse 21 - 31	Staufferstrasse 21 - 31	3006	Bern				0	404'522.00
04.02 - übrige Baurechte	Burgernziel	5228B002	Thunstrasse 104, 106, 116, 118	Thunstrasse 104, 106, 116, 118	3006	Bern				0	0.00
04.02 - übrige Baurechte	Gurten-Kulm	5233B001	BR 9944/Köniz, BP 9943/Köniz	Gurten-Kulm	3084	Wabern	Köniz	9943	13105	0	0.00
04.02 - übrige Baurechte	Gurten-Kulm	5233B002	BR 9653/Köniz, BP 1419/Köniz	Gurten-Kulm	3084	Wabern	Köniz	1419	125533	0	0.00
04.02 - übrige Baurechte	Mannenriedstrasse 19	5604B001	Mannenriedstrasse 19	Mannenriedstrasse 19	3020	Bern-Riedbach				0	43'277.00
04.02 - übrige Baurechte	landw. Betrieb Bienz	5605B001	Eichholz	Eichholz	3123	Belp				0	656'060.00
04.02 - übrige Baurechte	landw. Betrieb Ringgenberg	5606B001	Stockmatt 847	Stockmatt 847	3123	Belp				0	26'466.00
04.02 - übrige Baurechte	landw. Betrieb Andrist	5608B001	Gurtenstrasse 130	Gurtenstrasse 130	3084	Wabern				0	85'553.00
04.02 - übrige Baurechte	landw. Betrieb Dreier-Stähli	5610B001	BR 395, BP 22/Wald 2	Kühlewilstrasse 12-24	3086	Englisberg	2	22	309499	0	0.00
04.02 - übrige Baurechte	landw. Betrieb Dreier-Stähli	5610B002	BR 396, BP 22/Wald 2	Kühlewil	3086	Englisberg	2	22	309499	0	0.00

Kategorie	Abrechnungskreis Bezeichnung	Gebäude	Bezeichnung	Strasse	PLZ Ortschaft	Kreis	Parzelle-Nr.	Parzellengrösse m2	GVB-Wert CHF	Marktwert CHF gemäss HRM2
04.09 - Baurechtspartellen	Belpmoos, Flugplatz, Gebäude	5013P001	Umgebung	Belpmoos, Flugplatz, Gebäude	3123 Belp				0	720'566.00
04.09 - Baurechtspartellen	Baumgartenstrasse, Bümplizstrasse	5015P001	BP 1610/VI	Baumgartenstrasse, Bümplizstrasse	3018 Bern	6	1610	750	0	11'250.00
04.09 - Baurechtspartellen	Bethlehemacker, Kornw,Knospenn	5018P001	BP 2097/VI	Knospennweg 1a	3027 Bern	6	2097	190	0	0.00
04.09 - Baurechtspartellen	Bethlehemacker, Kornw,Knospenn	5018P002	BP 2423/VI	Bethlehemacker, Kornw,Knospenn	3027 Bern	6	2423	1968	0	0.00
04.09 - Baurechtspartellen	Bethlehemacker, Kornw,Knospenn	5018P003	BP 3303/VI	Bethlehemacker, Kornw,Knospenn	3027 Bern	6	3303	1968	0	0.00
04.09 - Baurechtspartellen	Brunngasse / Rathausgasse	5029G001	PP Brunngasse	Brunngasse / Rathausgasse	3011 Bern	1	1366		0	26'573.00
04.09 - Baurechtspartellen	Eymatt, Wohlenstrasse	5056P001	BP 87/VI	Wohlenstrasse	3027 Bern	6	87	52816	0	0.00
04.09 - Baurechtspartellen	Felsenau, Gewerbepark	5061G016	Umgebung	Umgebung	3004 Bern				0	993.00
04.09 - Baurechtspartellen	Münzrain	5140P001	Restp. nicht im BR, BP 607/III	Münzrain 4/10	3005 Bern	3	607	2052	0	339.00
04.09 - Baurechtspartellen	Murtenstrasse	5144P001	BP 3295/III	Murtenstrasse	3008 Bern	3	3295	186	0	22'320.00
04.09 - Baurechtspartellen	Niederbottigenweg	5149P001	BP 4267/VI	Niederbottigenweg	3018 Bern	6	4267	4840	0	0.00
04.09 - Baurechtspartellen	Wangenmatt-Hallmatt	5205P001	BP 4720/VI	Wangenstrasse (Parkplätze)	3018 Bern	6	4720	478	0	49'505.00
04.09 - Baurechtspartellen	Winterhalde	5215P002	Umgebung	Umgebung	3018 Bern				0	0.00

11.9.5 Liegenschaftsverzeichnis 2014

Spezialfonds (Mandant 622)

Zusammenfassung

	Parzellengrösse m2	Amtlicher Wert CHF	GVB-Wert CHF	Buchwert CHF
Gfeller-Fonds	57'603	473'910	0	1.00
Lösch Fonds	304	570'480	0	52'800.00
Max und Elsa Beer-Brawand Fond	0	17'238'100	33'000'000	19'190'000.00
Susanne-Schwob-Fonds	443	725'200	1'600'000	400'000.00
Unterstützung, Hilfsfonds PVK	433	519'700	1'082'800	90'000.00
Fonds für Kinder und Jugendliche	351	3'239'890	5'767'900	1'190'001.00
Fonds für Betagte, Kranke und Behinderte	23'855	5'863'690	3'293'500	7'100'000.00
Gesamtergebnis	82'989	28'630'970	44'744'200	28'022'802.00

Abrechnungskreis	Bezeichnung	Gebäude	Bezeichnung	Strasse	PLZ	Ortschaft	Kreis	Parzelle-Nr.	Parzellengrösse m2	Amtlicher Wert CHF	GVB-Wert CHF	Buchwert CHF
Fonds für Betagte, Kranke und Behinderte		7050G001	Bühlstrasse 53a	Bühlstrasse 53a	3007	Bern	2	430	305	591'600	1'263'300	380'000.00
Fonds für Betagte, Kranke und Behinderte		7050G002	Weissenbühlweg 32	Weissenbühlweg 32	3007	Bern	3	2545	221	939'420	2'030'200	780'000.00
Fonds für Betagte, Kranke und Behinderte		7050B001	Baurechte Alternative Schöneegg	Seftigenstrasse/Landoltstrasse	3007	Bern	3	709	23'329	4'332'670		3'690'000.00
Fonds für Betagte, Kranke und Behinderte			Baurecht Domicil		3007	Bern						2'250'000.00
Susanne-Schwob-Fonds		7054G001	Falkenhöheweg 15	Falkenhöheweg 15	3012	Bern	2	342	443	725'200	1'600'000	400'000.00
Fonds für Kinder und Jugendliche		7051G001	Effingerstrasse 4	Effingerstrasse 4	3011	Bern	3	376	351	2'514'000	4'737'200	1'190'000.00
Fonds für Kinder und Jugendliche			Buchserstrasse 44	Buchserstrasse 44	3000	Bern				725'890	1'030'700	1.00
Unterstützung, Hilfsfonds PVK		7055G001	Hopfenweg 11	Hopfenweg 11	3007	Bern	3	1364	433	519'700	1'082'800	90'000.00
Max und Elsa Beer-Brawand Fond		7053G001	Bümplizsstrasse 45	Bümplizsstrasse 45	3027	Bern			0	17'238'100	33'000'000	19'190'000.00
Lösch Fonds		7052B001	Rathausgasse 6	Rathausgasse 6	3011	Bern	1	452	304	570'480		52'800.00
Gfeller-Fonds		7056P001	BP 730/VI	Mädergutstrasse 62, 64	3000	Bern	6	730	8'621	450'650		
Gfeller-Fonds		7056P002	BP 4171/VI	Mädergutstrasse 62, 64	3000	Bern	6	4171	1'866			
Gfeller-Fonds			BP 206/VI (Schalebodeholz)	Freiburgstrasse	3000	Bern	6	206	47'116	23'260		1.00

11.9.6 Bilanz BERNMOBIL

Bezeichnung	31.12.2014	%	31.12.2013	%	Veränderung
AKTIVEN	476'169'327.49	100.00	535'590'713.26	100.00	-59'421'385.77
UMLAUFVERMÖGEN	95'582'666.80	20.07	83'076'936.29	15.51	12'505'730.51
Flüssige Mittel	25'333'381.83		19'684'304.89		5'649'076.94
<u>Forderungen aus Lieferungen und Leistungen</u>					
- gegenüber Dritten	7'409'095.53		10'477'951.27		-3'068'855.74
- gegenüber Nahestehenden	38'780.55		37'836.75		943.80
Kontokorrent Stadtkasse	48'481'103.28		35'400'037.99		13'081'065.29
Anzahlungen an Lieferanten	0.00		74'934.00		-74'934.00
Andere Forderungen	1'154'086.76		5'877'635.80		-4'723'549.04
Darlehen	100'000.00		100'000.00		0.00
Vorräte	2'936'218.85		3'357'235.59		-421'016.74
Aktive Rechnungsabgrenzungen	10'130'000.00		8'067'000.00		2'063'000.00
ANLAGEVERMÖGEN	380'586'660.69	79.93	452'513'776.97	84.49	-71'927'116.28
Sachanlagen	377'013'560.69		448'940'676.97		-71'927'116.28
Finanzanlagen	3'573'100.00		3'573'100.00		0.00
PASSIVEN	476'169'327.49	100.00	535'590'713.26	100.00	-59'421'385.77
FREMDKAPITAL	430'792'661.93	67.58	491'366'843.61	67.98	-60'574'181.68
Kurzfristiges Fremdkapital	143'836'480.93	8.80	248'987'197.61	11.53	-105'150'716.68
<u>Verbindlichkeiten aus Lieferungen und Leistungen</u>					
- gegenüber Dritten	4'830'658.29		4'129'429.25		701'229.04
- gegenüber Nahestehenden	1'235'952.90		2'555'884.14		-1'319'931.24
<u>Andere kurzfristige Verbindlichkeiten</u>					
- gegenüber Dritten	96'167'979.33		214'089'120.11		-117'921'140.78
- gegenüber Nahestehenden	10'780'890.41		2'095'764.11		8'685'126.30
Passive Rechnungsabgrenzungen	30'821'000.00		26'117'000.00		4'704'000.00
Langfristiges Fremdkapital	286'956'181.00	58.78	242'379'646.00	56.44	44'576'535.00
Langfristige Finanzverbindlichkeiten	178'400'000.00		179'600'000.00		-1'200'000.00
Andere langfristige Verbindlichkeiten	25'023'246.00		29'000'596.00		-3'977'350.00
Bedingt rückzahlbare Darlehen	68'750'935.00		19'233'050.00		49'517'885.00
Rückstellungen	14'782'000.00		14'546'000.00		236'000.00
EIGENKAPITAL	45'376'665.56	32.42	44'223'869.65	32.02	1'152'795.91
Dotationskapital	33'700'000.00		33'700'000.00		0.00
Reserven	8'759'000.00		8'488'180.00		270'820.00
Spezialfinanzierung gewerbliche Leistungen	1'995'144.14		1'744'303.14		250'841.00
Gewinnvortrag	20'566.51		11'068.63		9'497.88
Jahresergebnis	901'954.91		280'317.88		621'637.03

11.9.6 Erfolgsrechnung BERNMOBIL	Rechnung 2014	Voranschlag 2014	Rechnung 2013
3910 BERNMOBIL			
Verkehrsertrag	101'928'802.18	100'337'340.00	90'930'371.79
Nebenertrag	16'125'247.96	13'147'810.00	15'850'845.30
Abgeltungen	48'704'340.00	50'717'311.00	54'578'054.00
Gewinn aus Veräusserung von Anlagen	11'870.37	0.00	0.00
Ertrag aus Beteiligungen	1'600.00	1'600.00	1'600.00
Ertrag	166'771'860.51	164'204'061.00	161'360'871.09
Personalaufwand	-85'149'357.48	-83'667'725.00	-81'208'900.95
Sachaufwand	-51'393'845.45	-51'223'586.00	-49'416'085.40
Finanzaufwand	-3'483'949.70	-4'582'000.00	-4'306'162.41
Abschreibungen	-25'591'911.97	-24'462'000.00	-25'885'204.45
Erfolg Spezialfinanzierung gewerbliche Leistungen	-250'841.00	-268'750.00	-264'200.00
Aufwand	-165'869'905.60	-164'204'061.00	-161'080'553.21
Jahresergebnis nach Steuern	901'954.91	0.00	280'317.88
Der detaillierte Jahresbericht von BERNMOBIL wird veröffentlicht unter:			
http://www.bernmobil.ch			

11.9.7 Bilanz
Energie Wasser Bern ewb

Bezeichnung	31.12.2014	%	31.12.2013	%	Veränderung
AKTIVEN	1'906'311'892.26	100.00	1'905'953'891.21	100.00	358'001.05
UMLAUFVERMÖGEN	135'457'512.13	7.11	157'116'034.06	8.24	-21'658'521.93
Flüssige Mittel und kurzfristig gehaltene Aktiven mit Bö	16'542'284.11		8'387'040.64		8'155'243.47
Forderungen aus Lieferungen und Leistungen	79'782'191.40		79'573'448.86		208'742.54
Übrige kurzfristige Forderungen	11'799'806.57		51'203'989.12		-39'404'182.55
Vorräte und nicht fakturierte Dienstleistungen	3'353'170.46		2'556'868.54		796'301.92
Aktive Rechnungsabgrenzung	23'980'059.59		15'394'686.90		8'585'372.69
ANLAGEVERMÖGEN	1'770'854'380.13	92.89	1'748'837'857.15	91.76	22'016'522.98
Sachanlagen	1'445'605'406.37		1'443'897'277.25		1'708'129.12
Finanzanlagen	295'800'259.18		279'855'136.75		15'945'122.43
Immaterielle Anlagen	29'448'714.58		25'085'443.15		4'363'271.43
PASSIVEN	1'906'311'892.26	100.00	1'905'953'891.21	100.00	358'001.05
FREMDKAPITAL	1'288'254'769.07	67.58	1'295'584'128.04	67.98	-7'329'358.97
Kurzfristiges Fremdkapital	167'712'971.13	8.80	219'838'521.56	11.53	-52'125'550.43
Verbindlichkeiten aus Lieferungen und Leistungen	36'785'228.32		35'271'790.35		1'513'437.97
Kurzfristige verzinsliche Verbindlichkeiten	74'185'842.15		140'732'223.10		-66'546'380.95
Übrige kurzfristige Verbindlichkeiten	13'055'918.95		5'725'177.00		7'330'741.95
Kurzfristige Rückstellungen	17'781'525.69		10'446'017.49		7'335'508.20
Passive Rechnungsabgrenzung	25'904'456.02		27'663'313.62		-1'758'857.60
Langfristiges Fremdkapital	1'120'541'797.94	58.78	1'075'745'606.48	56.44	44'796'191.46
Langfristige verzinsliche Verbindlichkeiten	965'000'000.00		925'000'000.00		40'000'000.00
Übrige langfristige Verbindlichkeiten	25'140'332.45		20'855'443.37		4'284'889.08
Langfristige Rückstellungen	130'401'465.49		129'890'163.11		511'302.38
EIGENKAPITAL	618'057'123.19	32.42	610'369'763.17	32.02	7'687'360.02
Dotationskapital	80'000'000.00		80'000'000.00		0.00
Betriebsreserven	505'369'763.17		485'780'074.14		19'589'689.03
Jahresergebnis	32'687'360.02		44'589'689.03		-11'902'329.01

11.9.7 Erfolgsrechnung ewb	Rechnung 2014	Voranschlag 2014	Rechnung 2013
3920 Energie Wasser Bern			
Nettoerlöse aus Lieferungen und Leistungen	415'276'242.35	419'659'114.10	424'985'730.29
Aktiviere Eigenleistungen	12'622'882.01	13'759'074.03	14'084'735.15
Andere betriebliche Erträge	3'442'033.61	3'357'626.00	2'750'282.42
Betriebsertrag	431'341'157.97	436'775'814.13	441'820'747.86
Energieaufwand und Wassereinkauf	-197'287'822.17	-200'636'677.46	-197'031'831.64
Materialaufwand	-5'544'276.32	-6'298'753.07	-5'775'250.60
Personalaufwand	-72'373'118.40	-74'406'991.31	-72'153'746.10
Andere betriebliche Aufwendungen	-38'546'386.62	-42'032'041.24	-39'071'403.60
Betriebsaufwand	-313'751'603.51	-323'374'463.08	-314'032'231.94
Betriebsergebnis vor Abschreibungen, Zinsen und Steuern (EBITDA)	117'589'554.46	113'401'351.05	127'788'515.92
Abschreibungen	-67'397'052.05	-59'635'800.00	-66'657'161.57
Betriebsergebnis (EBIT)	50'192'502.41	53'765'551.05	61'131'354.35
Finanzergebnis	-16'114'633.46	-16'916'895.00	-15'696'789.02
Ordentliches Ergebnis	34'077'868.95	36'848'656.05	45'434'565.33
Veränderung Spezialfinanzierungen	-1'329'910.43	969'539.39	-795'919.40
Jahresergebnis vor Steuern	32'747'958.52	37'818'195.44	44'638'645.93
Steuern	-60'598.50	0.00	-48'956.90
Jahresergebnis nach Steuern	32'687'360.02	37'818'195.44	44'589'689.03
Der detaillierte Jahresbericht von ewb wird veröffentlicht unter:			
http://www.ewb.ch/			

Jahresbericht 2014

Jahresrechnung Band 1

Berichte
Eckdaten
Bilanz
Funktionen
Sachgruppen
Geldflussrechnung
Finanzkennzahlen
Antrag des Gemeinderates
Bestätigungsbericht der Revisionsstelle
Genehmigung der Jahresrechnung durch den Stadtrat
Anhang

12 Details zur Rechnung

12.1.1 BILANZ
Allgemeiner Haushalt

Gruppe	Bezeichnung	31.12.2014	%	31.12.2013	%	Veränderung
1	AKTIVEN	3'513'410'107.22	100.00	3'224'841'177.58	100.00	288'568'929.64
10	FINANZVERMÖGEN	2'478'605'296.41	70.55	2'735'250'349.65	84.82	-256'645'053.24
100	FLÜSSIGE MITTEL/KURZFRISTIGE GELDANLAGEN	81'298'797.11	2.31	131'483'032.55	4.08	-50'184'235.44
1000	Kasse	535'140.35	0.02	346'374.10	0.01	188'766.25
1001	Post	62'646'643.12	1.78	69'921'653.33	2.17	-7'275'010.21
1002	Bank	18'114'186.14	0.52	61'215'005.12	1.90	-43'100'818.98
1003	Kurzfristige Geldmarktanlagen	2'827.50	0.00	0.00	0.00	2'827.50
101	FORDERUNGEN	214'303'931.36	6.10	295'222'821.46	9.15	-80'918'890.10
1010	Forderungen Lieferungen/Leistungen an Dritte	30'379'173.43	0.86	38'326'819.58	1.19	-7'947'646.15
1011	Kontokorrente mit Dritten	12'010'029.03	0.34	19'594'276.39	0.61	-7'584'247.36
1012	Steuerforderungen	145'913'580.53	4.15	138'826'880.62	4.30	7'086'699.91
1014	Transferforderungen	1'716'839.40	0.05	1'354'614.49	0.04	362'224.91
1015	Interne Kontokorrente	11'158'615.59	0.32	97'117'474.18	3.01	-85'958'858.59
1016	Vorschüsse für vorläufige Verwaltungsausgaben	3'720.65	0.00	2'756.20	0.00	964.45
1019	Übrige Forderungen	13'121'972.73	0.37	0.00	0.00	13'121'972.73
102	KURZFRISTIGE FINANZANLAGEN	0.00	0.00	70'097'422.00	2.17	-70'097'422.00
1023	Festgelder	0.00	0.00	70'097'422.00	2.17	-70'097'422.00
104	AKTIVE RECHNUNGSABGRENZUNGEN	62'646'255.04	1.78	116'585'058.17	3.62	-53'938'803.13
1041	Sach- und übriger Betriebsaufwand	23'683'278.29	0.67	30'768'160.36	0.95	-7'084'882.07
1042	Steuern	0.00	0.00	25'122'720.00	0.78	-25'122'720.00
1043	Transfers der Erfolgsrechnung	9'002.85	0.00	0.00	0.00	9'002.85
1044	Finanzaufwand / Finanzertrag	38'856'823.00	1.11	60'694'177.81	1.88	-21'837'354.81
1045	Übriger betrieblicher Ertrag	37'527.20	0.00	0.00	0.00	37'527.20
1046	Aktive Rechnungsabgrenzungen IR	59'623.70	0.00	0.00	0.00	59'623.70
106	VORRÄTE UND ANGEFANGENE ARBEITEN	5'922'435.11	0.17	4'357'105.52	0.14	1'565'329.59
1060	Handelswaren	1'699'876.68	0.05	1'277'062.13	0.04	422'814.55
1061	Roh- und Hilfsmaterial	2'959'426.01	0.08	3'080'043.39	0.10	-120'617.38
1063	Angefangene Arbeiten	933'283.43	0.03	0.00	0.00	933'283.43
1068	Geleistete Anzahlungen	329'848.99	0.01	0.00	0.00	329'848.99
107	FINANZANLAGEN	2'004'050'747.34	57.04	2'028'237'786.62	62.89	-24'187'039.28
1070	Aktien und Anteilscheine	660'510'747.34	18.80	341'497'786.62	10.59	319'012'960.72
1071	Verzinsliche Anlagen	1'343'540'000.00	38.24	1'686'740'000.00	52.30	-343'200'000.00
108	SACHANLAGEN FV	110'383'130.45	3.14	89'267'123.33	2.77	21'116'007.12
1080	Grundstücke FV	25'530'998.00	0.73	0.00	0.00	25'530'998.00
1084	Gebäude FV	1'936'547.35	0.06	9'091'496.35	0.28	-7'154'949.00
1089	Übrige Sachanlagen FV	82'915'585.10	2.36	80'175'626.98	2.49	2'739'958.12
14	VERWALTUNGSVERMÖGEN	1'034'804'810.81	29.45	489'590'827.93	15.18	545'213'982.88
140	SACHANLAGEN VV	881'312'878.05	25.08	229'887'834.08	7.13	651'425'043.97
1400	Grundstücke VV unüberbaut	2'393'279.68	0.07	3'053'962.02	0.09	-660'682.34
1401	Strassen / Verkehrswege	7'874'175.00	0.22	190'960'257.05	5.92	-183'086'082.05
1402	Wasserbau	90'788.00	0.00	0.00	0.00	90'788.00
1403	Übrige Tiefbauten	14'873'577.00	0.42	0.00	0.00	14'873'577.00
1404	Hochbauten	510'201'903.84	14.52	2'138'540.92	0.07	508'063'362.92
1406	Mobilien VV	2'712'413.00	0.08	25'422'592.22	0.79	-22'710'179.22
1407	Anlagen im Bau VV	84'981'552.21	2.42	0.00	0.00	84'981'552.21
1409	Übrige Sachanlagen	258'185'189.32	7.35	8'312'481.87	0.26	249'872'707.45
142	IMMATERIELLE ANLAGEN	4'232'133.71	0.12	15'256'413.31	0.47	-11'024'279.60
1420	Software	1'490'788.71	0.04	0.00	0.00	1'490'788.71
1429	Übrige immaterielle Anlagen	2'741'345.00	0.08	15'256'413.31	0.47	-12'515'068.31
144	DARLEHEN	8'451'847.05	0.24	3'295.00	0.00	8'448'552.05
1446	Darlehen an priv. Organisationen ohne Erwerbszweck	8'451'847.05	0.24	0.00	0.00	8'451'847.05
1447	Darlehen an private Haushalte	0.00	0.00	3'295.00	0.00	-3'295.00
145	BETEILIGUNGEN, GRUNDKAPITALIEN	140'807'952.00	4.01	219'339'783.60	6.80	-78'531'831.60
1454	Beteiligungen an öffentlichen Unternehmungen	113'700'000.00	3.24	198'292'200.00	6.15	-84'592'200.00
1455	Beteiligungen an privaten Unternehmungen	26'362'680.00	0.75	14'436'480.00	0.45	11'926'200.00
1456	Beteiligungen an priv. Organisationen o. Erwerbszweck	745'272.00	0.02	6'611'103.60	0.21	-5'865'831.60
146	INVESTITIONSBEITRÄGE	0.00	0.00	25'103'501.94	0.78	-25'103'501.94
1461	Investitionsbeiträge an Kantone und Konkordate	0.00	0.00	2'191'713.00	0.07	-2'191'713.00
1464	Investitionsbeiträge an öffentliche Unternehmungen	0.00	0.00	1'921'378.00	0.06	-1'921'378.00
1466	Inv.-Beiträge an priv. Organisationen o. Erwerbszweck	0.00	0.00	11'787'958.35	0.37	-11'787'958.35
1467	Investitionsbeiträge an Private Haushalte	0.00	0.00	9'202'452.59	0.29	-9'202'452.59

12.1.1 BILANZ
Allgemeiner Haushalt

Gruppe	Bezeichnung	31.12.2014	%	31.12.2013	%	Veränderung
2	PASSIVEN	3'513'410'107.22	100.00	3'224'841'177.58	100.00	288'568'929.64
20	FREMDKAPITAL	2'905'318'073.51	82.69	3'029'695'547.79	93.95	-124'377'474.28
200	LAUFENDE VERBINDLICHKEITEN	209'244'311.42	5.96	201'640'194.00	6.25	7'604'117.42
2000	Laufende Verbindlichkeiten Lieferungen/Leistungen	32'986'595.66	0.94	22'487'666.35	0.70	10'498'929.31
2001	Kontokorrente mit Dritten	49'153'847.02	1.40	38'126'554.52	1.18	11'027'292.50
2002	Steuern	157'387.81	0.00	135'592.80	0.00	21'795.01
2003	Erhaltene Anzahlungen von Dritten	1'770'292.46	0.05	11'249.26	0.00	1'759'043.20
2004	Transfer-Verbindlichkeiten	303'900.00	0.01	952'723.25	0.03	-648'823.25
2005	Interne Kontokorrente	124'596'902.87	3.55	139'793'955.62	4.33	-15'197'052.75
2006	Depotgelder und Kautionen	195'936.00	0.01	123'020.00	0.00	72'916.00
2009	Übrige laufende Verpflichtungen	79'449.60	0.00	9'432.20	0.00	70'017.40
201	KURZFRISTIGE FINANZVERBINDLICHKEITEN	93'358'561.94	2.66	77'538'869.12	2.40	15'819'692.82
2013	Verbindlichkeiten gegenüber selbst. Einheiten	12'806'981.00	0.36	0.00	0.00	12'806'981.00
2019	Übrige kurzfristige Schulden	80'551'580.94	2.29	77'538'869.12	2.40	3'012'711.82
204	PASSIVE RECHNUNGSABGRENZUNG	115'175'338.94	3.28	146'901'165.03	4.56	-31'725'826.09
2041	Sach- und übriger Betriebsaufwand	27'784'737.92	0.79	37'856'165.03	1.17	-10'071'427.11
2042	Steuern	57'900'000.00	1.65	109'045'000.00	3.38	-51'145'000.00
2043	Transfers der Erfolgsrechnung	1'027'197.87	0.03	0.00	0.00	1'027'197.87
2044	Finanzaufwand / Finanzertrag	28'452'434.00	0.81	0.00	0.00	28'452'434.00
2045	Übriger betrieblicher Ertrag	3'701.75	0.00	0.00	0.00	3'701.75
2046	Passive Rechnungsabgrenzung IR	7'267.40	0.00	0.00	0.00	7'267.40
205	KURZFRISTIGE RÜCKSTELLUNGEN	8'434'313.05	0.24	2'023'245.55	0.06	6'411'067.50
2050	Kurzfr. Rückst. Mehrleistungen des Personals	8'179'313.05	0.23	1'178'410.00	0.04	7'000'903.05
2053	Kurzfr. Rückstellungen für nicht versicherte Schäden	5'000.00	0.00	0.00	0.00	5'000.00
2055	Kurzfr. Rückstellungen übrige betriebliche Tätigkeit	250'000.00	0.00	844'835.55	0.00	-594'835.55
206	LANGFRISTIGE FINANZVERBINDLICHKEITEN *	2'368'400'000.00	67.41	2'501'600'000.00	77.57	-133'200'000.00
2062	Kassascheine	50'000'000.00	1.42	50'000'000.00	1.55	0.00
2063	Anleihen	1'250'000'000.00	35.58	1'250'000'000.00	38.76	0.00
2064	Darlehen	1'068'400'000.00	30.41	1'201'600'000.00	37.26	-133'200'000.00
208	LANGFRISTIGE RÜCKSTELLUNGEN	25'155'824.66	0.72	17'182'308.71	0.53	7'973'515.95
2083	Rückstellungen für nicht versicherte Schäden	159'246.13	0.00	159'246.13	0.00	0.00
2085	Rückst. aus übriger betrieblicher Tätigkeit	4'982'516.53	0.14	15'607'301.90	0.48	-10'624'785.37
2087	Rückstellungen für Finanzaufwand	1'900'000.00	0.05	0.00	0.00	1'900'000.00
2088	Rückstellungen der Investitionsrechnung	1'397'747.00	0.04	1'415'760.68	0.04	-18'013.68
2089	Übrige langfristige Rückstellungen der ER	16'716'315.00	0.48	0.00	0.00	16'716'315.00
209	VERBINDLICHKEITEN SF/FONDS IM FK	85'549'723.50	2.43	82'809'765.38	2.57	2'739'958.12
2091	Verbindlichkeiten gegenüber Fonds im FK	2'634'138.40	0.07	2'634'138.40	0.08	0.00
2092	Verbindlichkeiten ggü. Legaten/Stiftungen FK	82'915'585.10	2.36	80'175'626.98	2.49	2'739'958.12
29	EIGENKAPITAL	608'092'033.71	17.31	195'145'629.79	6.05	412'946'403.92
290	VERPFLICHTUNGEN/VORSCHÜSSE SF	75'000'000.00	2.13	80'000'000.00	2.48	-5'000'000.00
2900	Spezialfinanzierungen im EK	75'000'000.00	2.13	80'000'000.00	2.48	-5'000'000.00
292	RÜCKLAGEN DER GLOBALBUDGETBEREICHE	8'674'954.48	0.25	76'536.00	0.00	8'598'418.48
2920	Rücklagen der Globalbudgetbereiche	8'674'954.48	0.25	76'536.00	0.00	8'598'418.48
293	VORFINANZIERUNGEN	82'930'208.19	2.36	48'719'392.36	1.51	34'210'815.83
2930	Vorfinanzierungen: SF mit Vorfinanzcharakter	82'930'208.19	2.36	48'719'392.36	1.51	34'210'815.83
296	NEUBEWERTUNGSRESERVE FINANZVERMÖGEN	337'205'181.72	9.60	0.00	0.00	337'205'181.72
2960	Neubewertungsreserve Finanzvermögen	337'205'181.72	9.60	0.00	0.00	337'205'181.72
299	BILANZÜBERSCHUSS/-FEHLBETRAG	104'281'689.32	2.97	66'349'701.43	2.06	37'931'987.89
2990	Jahresergebnis	0.00	0.00	17'833'761.49	0.55	-17'833'761.49
2999	Kumulierte Ergebnisse der Vorjahre	104'281'689.32	2.97	48'515'939.94	1.50	55'765'749.38

* Davon sind innerhalb der nächsten 12 Monate 55 Mio. Franken fällig.

12.1.2 BILANZ
Tierpark

Gruppe	Bezeichnung	31.12.2014	%	31.12.2013	%	Veränderung
1	AKTIVEN	97'490.00	100.00	0.00	100.00	97'490.00
10	FINANZVERMÖGEN	97'490.00	100.00	0.00	100.00	97'490.00
101	FORDERUNGEN	97'490.00	100.00	0.00	100.00	97'490.00
1015	Interne Kontokorrente	97'490.00	100.00	0.00	100.00	97'490.00
14	VERWALTUNGSVERMÖGEN	0.00	0.00	0.00	0.00	0.00
2	PASSIVEN	97'490.00	100.00	0.00	33.33	97'490.00
20	FREMDKAPITAL	0.00	0.00	0.00	0.00	0.00
29	EIGENKAPITAL	97'490.00	100.00	0.00	100.00	97'490.00
293	VORFINANZIERUNGEN	97'490.00	100.00	0.00	100.00	97'490.00
2930	Vorfinanzierungen: SF mit Vorfinanzierungscharakter	97'490.00	100.00	0.00	100.00	97'490.00
299	BILANZÜBERSCHUSS/-FEHLBETRAG	0.00	0.00	0.00	0.00	0.00
2990	Jahresergebnis	0.00	0.00	0.00	0.00	0.00

12.1.3 BILANZ
Tiefbauamt, Stadtentwässerung

Gruppe	Bezeichnung	31.12.2014	%	31.12.2013	%	Veränderung
1	AKTIVEN	113'413'653.67	100.00	103'818'813.70	70.49	9'594'839.97
10	FINANZVERMÖGEN	64'909'283.72	57.23	57'868'813.70	55.74	7'040'470.02
100	FLÜSSIGE MITTEL/KURZFRISTIGE GELDANLAGEN	160'114.81	0.14	18'886.10	0.02	141'228.71
1000	Kasse	361.30	0.00	296.05	0.00	65.25
1001	Post	159'753.51	0.14	18'590.05	0.02	141'163.46
101	FORDERUNGEN	63'711'906.25	56.18	57'074'918.95	54.98	6'636'987.30
1010	Forderungen Lieferungen/Leistungen an Dritte	1'003'854.13	0.89	1'749'426.76	1.69	-745'572.63
1015	Interne Kontokorrente	62'708'052.12	55.29	55'325'492.19	53.29	7'382'559.93
104	AKTIVE RECHNUNGSABGRENZUNGEN	584'382.60	0.52	566'462.30	0.55	17'920.30
1041	Sach- und übriger Betriebsaufwand	584'379.60	0.52	566'462.30	0.55	17'917.30
1046	Aktive Rechnungsabgrenzungen IR	3.00	0.00	0.00	0.00	3.00
106	VORRÄTE UND ANGEFANGENE ARBEITEN	452'880.06	0.40	208'546.35	0.20	244'333.71
1061	Roh- und Hilfsmaterial	452'880.06	0.40	208'546.35	0.20	244'333.71
14	VERWALTUNGSVERMÖGEN	48'504'369.95	42.77	45'950'000.00	44.26	2'554'369.95
140	SACHANLAGEN VV	1'948'791.95	1.72	0.00	0.00	1'948'791.95
1403	Übrige Tiefbauten	417'227.00	0.37	0.00	0.00	417'227.00
1407	Anlagen im Bau VV	1'531'564.95	1.35	0.00	0.00	1'531'564.95
142	IMMATERIELLE ANLAGEN	605'578.00	0.53	0.00	0.00	605'578.00
1420	Software	111'163.00	0.10	0.00	0.00	111'163.00
1429	Übrige immaterielle Anlagen	494'415.00	0.44	0.00	0.00	494'415.00
145	BETEILIGUNGEN, GRUNDKAPITALIEN	45'950'000.00	40.52	45'950'000.00	44.26	0.00
1454	Beteiligungen an öffentlichen Unternehmungen	45'950'000.00	40.52	45'950'000.00	44.26	0.00
2	PASSIVEN	113'413'653.67	100.00	103'818'813.70	47.46	9'594'839.97
20	FREMDKAPITAL	2'695'638.75	2.38	2'170'729.66	2.09	524'909.09
200	LAUFENDE VERBINDLICHKEITEN	1'556'072.55	1.37	1'199'686.45	1.16	356'386.10
2000	Laufende Verbindlichkeiten Lieferungen/Leist.	1'556'072.55	1.37	1'193'004.25	1.15	363'068.30
2005	Interne Kontokorrente	0.00	0.00	6'682.20	0.01	-6'682.20
204	PASSIVE RECHNUNGSABGRENZUNG	913'853.20	0.81	921'555.21	0.89	-7'702.01
2041	Sach- und übriger Betriebsaufwand	911'903.20	0.80	921'555.21	0.89	-9'652.01
2045	Übriger betrieblicher Ertrag	1'950.00	0.00	0.00	0.00	1'950.00
205	KURZFRISTIGE RÜCKSTELLUNGEN	225'713.00	0.20	49'488.00	0.05	176'225.00
2050	Kurzfr. Rückst. Mehrleistungen des Personals	225'713.00	0.20	49'488.00	0.05	176'225.00
29	EIGENKAPITAL	110'718'014.92	97.62	101'648'084.04	97.91	9'069'930.88
290	VERPFLICHTUNGEN/VORSCHÜSSE SF	19'674'143.01	17.35	19'831'631.01	19.10	-157'488.00
2900	Spezialfinanzierungen im EK	19'674'143.01	17.35	19'831'631.01	19.10	-157'488.00
293	VORFINANZIERUNGEN	92'726'425.40	81.76	81'816'453.03	78.81	10'909'972.37
2930	Vorfinanzierungen: SF mit Vorfinanzierungscharakter	92'726'425.40	81.76	81'816'453.03	78.81	10'909'972.37
299	BILANZÜBERSCHUSS/-FEHLBETRAG	-1'682'553.49	-1.48	0.00	0.00	-1'682'553.49
2990	Jahresergebnis	-1'682'553.49	-1.48	0.00	0.00	-1'682'553.49

12.1.4 BILANZ
Fonds für Boden- und Wohnbaupolitik

Gruppe	Bezeichnung	31.12.2014	%	31.12.2013	%	Veränderung
1	AKTIVEN	1'163'914'780.83	34.37	821'669'355.89	36.87	342'245'424.94 0.00
10	FINANZVERMÖGEN	1'163'914'780.83	100.00	821'669'355.89	100.00	342'245'424.94
100	FLÜSSIGE MITTEL/KURZFRISTIGE GELDANLAGEN	6'831.26	0.00	391'464.91	0.05	-384'633.65
1001	Post	6'831.26	0.00	391'464.91	0.05	-384'633.65
101	FORDERUNGEN	808'324.04	0.07	37'786'428.96	4.60	-36'978'104.92
1010	Forderungen Lieferungen/Leistungen an Dritte	675'127.78	0.06	13'560'104.15	1.65	-12'884'976.37
1011	Kontokorrente mit Dritten	133'196.26	0.01	43'988.45	0.01	89'207.81
1015	Interne Kontokorrente	0.00	0.00	24'182'336.36	2.94	-24'182'336.36
104	AKTIVE RECHNUNGSABGRENZUNGEN	12'622'888.20	1.08	1'707'204.95	0.21	10'915'683.25
1041	Sach- und übriger Betriebsaufwand	11'830'141.90	1.02	1'707'204.95	0.21	10'122'936.95
1045	Übriger betrieblicher Ertrag	116'415.80	0.01	0.00	0.00	116'415.80
1046	Aktive Rechnungsabgrenzungen IR	676'330.50	0.06	0.00	0.00	676'330.50
107	FINANZANLAGEN	4'706'952.90	0.40	3'758'676.90	0.46	948'276.00
1070	Aktien und Anteilscheine	4'614'826.00	0.40	3'666'550.00	0.45	948'276.00
1071	Verzinsliche Anlagen	92'126.90	0.01	92'126.90	0.01	0.00
108	SACHANLAGEN FV	1'145'769'784.43	98.44	778'025'580.17	94.69	367'744'204.26
1080	Grundstücke FV	304'636'707.41	26.17	0.00	0.00	304'636'707.41
1084	Gebäude FV	778'729'207.77	66.91	778'025'580.17	94.69	703'627.60
1087	Anlagen im Bau FV	62'403'869.25	5.36	0.00	0.00	62'403'869.25
2	PASSIVEN	1'163'914'780.83	62.31	821'669'355.89	63.10	342'245'424.94
20	FREMDKAPITAL	262'398'901.48	22.54	252'601'303.31	30.74	9'797'598.17
200	LAUFENDE VERBINDLICHKEITEN	28'043'318.28	2.41	17'180'094.01	2.09	10'863'224.27
2000	Laufende Verbindlichkeiten Lieferungen/Leist.	3'352'637.70	0.29	17'180'094.01	2.09	-13'827'456.31
2001	Kontokorrente mit Dritten	10'877'245.03	0.93	0.00	0.00	10'877'245.03
2002	Steuern	22'289.26	0.00	0.00	0.00	22'289.26
2003	Erhaltene Anzahlungen von Dritten	13'707'049.34	1.18	0.00	0.00	13'707'049.34
2005	Interne Kontokorrente	77'806.95	0.01	0.00	0.00	77'806.95
2006	Depotgelder und Kauttionen	6'290.00	0.00	0.00	0.00	6'290.00
204	PASSIVE RECHNUNGSABGRENZUNG	1'966'319.25	0.17	3'017'589.20	0.37	-1'051'269.95
2041	Sach- und übriger Betriebsaufwand	262'168.25	0.02	3'017'589.20	0.37	-2'755'420.95
2044	Finanzaufwand / Finanzertrag	1'704'151.00	0.15	0.00	0.00	1'704'151.00
206	LANGFRISTIGE FINANZVERBINDLICHKEITEN *	230'000'000.00	19.76	230'000'000.00	27.99	0.00
2063	Anleihen	50'000'000.00	4.30	0.00	0.00	50'000'000.00
2064	Darlehen	180'000'000.00	15.47	230'000'000.00	27.99	-50'000'000.00
208	LANGFRISTIGE RÜCKSTELLUNGEN	2'389'263.95	0.21	2'403'620.10	0.29	-14'356.15
2085	Rückst. aus übriger betrieblicher Tätigkeit	2'389'263.95	0.21	2'403'620.10	0.29	-14'356.15
29	EIGENKAPITAL	901'515'879.35	77.46	569'068'052.58	69.26	332'447'826.77
293	VORFINANZIERUNGEN	243'677'091.01	20.94	229'247'816.96	27.90	14'429'274.05
2930	Vorfinanzierungen: SF mit Vorfinanzcharakter	243'677'091.01	20.94	229'247'816.96	27.90	14'429'274.05
296	NEUBEWERTUNGSRESERVE FINANZVERMÖGEN	318'018'552.72	27.32	0.00	0.00	318'018'552.72
2960	Neubewertungsreserve Finanzvermögen	318'018'552.72	27.32	0.00	0.00	318'018'552.72
298	ÜBRIGES EIGENKAPITAL	339'820'235.62	29.20	339'820'235.62	41.36	0.00
2980	Übriges Eigenkapital	339'820'235.62	29.20	339'820'235.62	41.36	0.00

* Davon sind innerhalb der nächsten 12 Monate 30 Mio. Franken fällig.

12.1.5 BILANZ
Entsorgung + Recycling

Gruppe	Bezeichnung	31.12.2014	%	31.12.2013	%	Veränderung
1	AKTIVEN	11'851'418.15	98.30	16'329'096.62	100.00	-4'477'678.47 0.00
10	FINANZVERMÖGEN	2'283'321.15	19.27	7'153'801.62	43.81	-4'870'480.47
100	FLÜSSIGE MITTEL/KURZFRISTIGE GELDANLAGEN	229'373.87	1.94	986'545.64	6.04	-757'171.77
1000	Kasse	7'040.85	0.06	5'033.80	0.03	2'007.05
1001	Post	6'713.41	0.06	981'511.84	6.01	-974'798.43
1009	Übrige flüssige Mittel	215'619.61	1.82	0.00	0.00	215'619.61
101	FORDERUNGEN	1'323'773.10	11.17	5'461'053.14	33.44	-4'137'280.04
1010	Forderungen Lieferungen/Leistungen an Dritte	1'314'777.90	11.09	5'461'053.14	33.44	-4'146'275.24
1015	Interne Kontokorrente	8'995.20	0.08	0.00	0.00	8'995.20
104	AKTIVE RECHNUNGSABGRENZUNGEN	654'769.73	5.52	607'200.15	3.72	47'569.58
1041	Sach- und übriger Betriebsaufwand	50'414.13	0.43	607'200.15	3.72	-556'786.02
1045	Übriger betrieblicher Ertrag	604'355.60		0.00	0.00	604'355.60
106	VORRÄTE UND ANGEFANGENE ARBEITEN	75'404.45	0.64	99'002.69	0.61	-23'598.24
1061	Roh- und Hilfsmaterial	75'404.45	0.64	99'002.69	0.61	-23'598.24
14	VERWALTUNGSVERMÖGEN	9'568'097.00	80.73	9'175'295.00	56.19	392'802.00
140	SACHANLAGEN VV	9'508'539.00	80.23	9'175'295.00	56.19	333'244.00
1403	Übrige Tiefbauten	624.00	0.01	1'278'481.00	7.83	-1'277'857.00
1404	Hochbauten	148'496.00	1.25	244'197.00	1.50	-95'701.00
1406	Mobilien VV	948'733.00	8.01	7'536'549.00	46.15	-6'587'816.00
1409	Übrige Sachanlagen	8'410'686.00	70.97	116'068.00	0.71	8'294'618.00
142	IMMATERIELLE ANLAGEN	59'558.00	0.50	0.00	0.00	59'558.00
1420	Software	41'830.00	0.35	0.00	0.00	41'830.00
1429	Übrige immaterielle Anlagen	17'728.00	0.15	0.00	0.00	17'728.00
2	PASSIVEN	11'851'418.15	88.76	16'329'096.62	77.48	-4'477'678.47
20	FREMDKAPITAL	4'710'391.06	39.75	10'813'849.84	66.22	-6'103'458.78
200	LAUFENDE VERBINDLICHKEITEN	3'431'637.13	28.96	9'671'557.35	59.23	-6'239'920.22
2000	Laufende Verbindlichkeiten Lieferungen/Leist.	2'865'401.91	24.18	6'901'001.58	42.26	-4'035'599.67
2005	Interne Kontokorrente	566'235.22	4.78	2'770'555.77	16.97	-2'204'320.55
204	PASSIVE RECHNUNGSABGRENZUNG	683'517.88	5.77	968'244.44	5.93	-284'726.56
2041	Sach- und übriger Betriebsaufwand	683'517.88	5.77	968'244.44	5.93	-284'726.56
205	KURZFRISTIGE RÜCKSTELLUNGEN	595'236.05	5.02	174'048.05	1.07	421'188.00
2050	Kurzfr. Rückst. Mehrleistungen des Personals	595'236.05	5.02	174'048.05	1.07	421'188.00
29	EIGENKAPITAL	7'141'027.09	60.25	5'515'246.78	33.78	1'625'780.31
290	VERPFLICHTUNGEN/VORSCHÜSSE SF	5'141'998.78	43.39	5'515'246.78	33.78	-373'248.00
2900	Spezialfinanzierungen im EK	5'141'998.78	43.39	5'515'246.78	33.78	-373'248.00
299	BILANZÜBERSCHUSS/-FEHLBETRAG	1'999'028.31	16.87	0.00	0.00	1'999'028.31
2990	Jahresergebnis	1'999'028.31	16.87	0.00	0.00	1'999'028.31

12.1.6 BILANZ GESAMTHAUSHALT
Allgemeiner Haushalt / Sonderrechnungen (konsolidiert)

Gruppe	Bezeichnung	31.12.2014	%	31.12.2013	%	Veränderung
1	AKTIVEN	3'840'003'144.37	100.00	3'512'208'296.98	100.00	327'794'847.39
10	FINANZVERMÖGEN	2'747'125'866.61	71.54	2'967'492'174.05	84.49	-220'366'307.44
100	FLÜSSIGE MITTEL/KURZFRISTIGE GELDANLAGEN	81'695'117.05	2.13	132'879'929.20	3.78	-51'184'812.15
1000	Kasse	542'542.50	0.01	351'703.95	0.01	190'838.55
1001	Post	62'819'941.30	1.64	71'313'220.13	2.03	-8'493'278.83
1002	Bank	18'114'186.14	0.47	61'215'005.12	1.74	-43'100'818.98
1003	Kurzfristige Geldmarktanlagen	2'827.50	0.00	0.00	0.00	2'827.50
1009	Übrige flüssige Mittel	215'619.61	0.01	0.00	0.00	215'619.61
101	FORDERUNGEN	207'104'058.59	5.39	313'299'777.32	8.92	-106'195'718.73
1010	Forderungen Lieferungen/Leistungen an Dritte	33'372'933.24	0.87	59'097'403.63	1.68	-25'724'470.39
1011	Kontokorrente mit Dritten	12'143'225.29	0.32	19'638'264.84	0.56	-7'495'039.55
1012	Steuerforderungen	145'913'580.53	3.80	138'826'880.62	3.95	7'086'699.91
1014	Transferforderungen	1'716'839.40	0.04	1'354'614.49	0.04	362'224.91
1015	Interne Kontokorrente	831'786.75	0.02	94'379'857.54	2.69	-93'548'070.79
1016	Vorschüsse für vorläufige Verwaltungsausgaben	3'720.65	0.00	2'756.20	0.00	964.45
1019	Übrige Forderungen	13'121'972.73	0.34	0.00	0.00	13'121'972.73
102	KURZFRISTIGE FINANZANLAGEN	0.00	0.00	70'097'422.00	2.00	-70'097'422.00
1023	Festgelder	0.00	0.00	70'097'422.00	2.00	-70'097'422.00
104	AKTIVE RECHNUNGSABGRENZUNGEN	74'804'144.57	1.95	117'081'459.57	3.33	-42'277'315.00
1041	Sach- und übriger Betriebsaufwand	36'148'213.92	0.94	33'649'027.76	0.96	2'499'186.16
1042	Steuern	0.00	0.00	25'122'720.00	0.72	-25'122'720.00
1043	Transfers der Erfolgsrechnung	9'002.85	0.00	0.00	0.00	9'002.85
1044	Finanzaufwand / Finanzertrag	37'152'672.00	0.97	58'309'711.81	1.66	-21'157'039.81
1045	Übriger betrieblicher Ertrag	758'298.60	0.02	0.00	0.00	758'298.60
1046	Aktive Rechnungsabgrenzungen IR	735'957.20	0.02	0.00	0.00	735'957.20
106	VORRÄTE UND ANGEFANGENE ARBEITEN	6'450'719.62	0.17	4'664'654.56	0.13	1'786'065.06
1060	Handelswaren	1'699'876.68	0.04	1'277'062.13	0.04	422'814.55
1061	Roh- und Hilfsmaterial	3'487'710.52	0.09	3'387'592.43	0.10	100'118.09
1063	Angefangene Arbeiten	933'283.43	0.02	0.00	0.00	933'283.43
1068	Geleistete Anzahlungen	329'848.99	0.01	0.00	0.00	329'848.99
107	FINANZANLAGEN	1'120'918'911.90	29.19	1'462'176'227.90	41.63	-341'257'316.00
1070	Aktien und Anteilscheine	7'286'785.00	0.19	5'344'101.00	0.15	1'942'684.00
1071	Verzinsliche Anlagen	1'113'632'126.90	29.00	1'456'832'126.90	41.48	-343'200'000.00
108	SACHANLAGEN FV	1'256'152'914.88	32.71	867'292'703.50	24.69	388'860'211.38
1080	Grundstücke FV	330'167'705.41	8.60	0.00	0.00	330'167'705.41
1084	Gebäude FV	780'665'755.12	20.33	787'117'076.52	22.41	-6'451'321.40
1087	Anlagen im Bau FV	62'403'869.25	1.63	0.00	0.00	62'403'869.25
1089	Übrige Sachanlagen FV	82'915'585.10	2.16	80'175'626.98	2.28	2'739'958.12
14	VERWALTUNGSVERMÖGEN	1'092'877'277.76	28.46	544'716'122.93	15.51	548'161'154.83
140	SACHANLAGEN VV	892'770'209.00	23.25	239'063'129.08	6.81	653'707'079.92
1400	Grundstücke VV unüberbaut	2'393'279.68	0.06	3'053'962.02	0.09	-660'682.34
1401	Strassen / Verkehrswege	7'874'175.00	0.21	190'960'257.05	5.44	-183'086'082.05
1402	Wasserbau	90'788.00	0.00	0.00	0.00	90'788.00
1403	Übrige Tiefbauten	15'291'428.00	0.40	1'278'481.00	0.04	14'012'947.00
1404	Hochbauten	510'350'399.84	13.29	2'382'737.92	0.07	507'967'661.92
1406	Mobilien VV	3'661'146.00	0.10	32'959'141.22	0.94	-29'297'995.22
1407	Anlagen im Bau VV	86'513'117.16	2.25	0.00	0.00	86'513'117.16
1409	Übrige Sachanlagen	266'595'875.32	6.94	8'428'549.87	0.24	258'167'325.45
142	IMMATERIELLE ANLAGEN	4'897'269.71	0.13	15'256'413.31	0.43	-10'359'143.60
1420	Software	1'643'781.71	0.04	0.00	0.00	1'643'781.71
1429	Übrige immaterielle Anlagen	3'253'488.00	0.08	15'256'413.31	0.43	-12'002'925.31
144	DARLEHEN	8'451'847.05	0.22	3'295.00	0.00	8'448'552.05
1446	Darlehen an priv. Organisationen ohne Erwerbszweck	8'451'847.05	0.22	0.00	0.00	8'451'847.05
1447	Darlehen an private Haushalte	0.00	0.00	3'295.00	0.00	-3'295.00
145	BETEILIGUNGEN, GRUNDKAPITALIEN	186'757'952.00	4.86	265'289'783.60	7.55	-78'531'831.60
1454	Beteiligungen an öffentlichen Unternehmungen	159'650'000.00	4.16	244'242'200.00	6.95	-84'592'200.00
1455	Beteiligungen an privaten Unternehmungen	26'362'680.00	0.69	14'436'480.00	0.41	11'926'200.00
1456	Beteiligungen an priv. Organisationen o. Erwerbszweck	745'272.00	0.02	6'611'103.60	0.19	-5'865'831.60
146	INVESTITIONSBEITRÄGE	0.00	0.00	25'103'501.94	0.71	-25'103'501.94
1461	Investitionsbeiträge an Kantone und Konkordate	0.00	0.00	2'191'713.00	0.06	-2'191'713.00
1464	Investitionsbeiträge an öffentliche Unternehmungen	0.00	0.00	1'921'378.00	0.05	-1'921'378.00
1466	Inv.-Beiträge an priv. Organisationen o. Erwerbszweck	0.00	0.00	11'787'958.35	0.34	-11'787'958.35
1467	Investitionsbeiträge an Private Haushalte	0.00	0.00	9'202'452.59	0.26	-9'202'452.59

12.1.6 BILANZ GESAMTHAUSHALT
Allgemeiner Haushalt / Sonderrechnungen (konsolidiert)

Gruppe	Bezeichnung	31.12.2014	%	31.12.2013	%	Veränderung
2	PASSIVEN	3'840'003'144.37	100.00	3'512'208'296.98	100.00	327'794'847.39
20	FREMDKAPITAL	2'870'277'487.64	74.75	2'980'651'519.41	84.87	-110'374'031.77
200	LAUFENDE VERBINDLICHKEITEN	169'133'973.22	4.40	147'446'086.62	4.20	21'687'886.60
2000	Laufende Verbindlichkeiten Lieferungen/Leistungen	40'760'707.82	1.06	47'761'766.19	1.36	-7'001'058.37
2001	Kontokorrente mit Dritten	50'239'689.50	1.31	38'126'554.52	1.09	12'113'134.98
2002	Steuern	179'677.07	0.00	135'592.80	0.00	44'084.27
2003	Erhaltene Anzahlungen von Dritten	15'477'341.80	0.40	11'249.26	0.00	15'466'092.54
2004	Transfer-Verbindlichkeiten	303'900.00	0.01	952'723.25	0.03	-648'823.25
2005	Interne Kontokorrente	61'890'981.43	1.61	60'325'748.40	1.72	1'565'233.03
2006	Depotgelder und Kautionen	202'226.00	0.01	123'020.00	0.00	79'206.00
2009	Übrige laufende Verpflichtungen	79'449.60	0.00	9'432.20	0.00	70'017.40
201	KURZFRISTIGE FINANZVERBINDLICHKEITEN	93'358'561.94	2.43	77'538'869.12	2.21	15'819'692.82
2013	Verbindlichkeiten gegenüber selbst. Einheiten	12'806'981.00	0.33	0.00	0.00	12'806'981.00
2019	Übrige kurzfristige Schulden	80'551'580.94	2.10	77'538'869.12	2.21	3'012'711.82
204	PASSIVE RECHNUNGSABGRENZUNG	117'034'878.27	3.05	149'424'087.88	4.25	-32'389'209.61
2041	Sach- und übriger Betriebsaufwand	29'642'327.25	0.77	40'379'087.88	1.15	-10'736'760.63
2042	Steuern	57'900'000.00	1.51	109'045'000.00	3.10	-51'145'000.00
2043	Transfers der Erfolgsrechnung	1'027'197.87	0.03	0.00	0.00	1'027'197.87
2044	Finanzaufwand / Finanzertrag	28'452'434.00	0.74	0.00	0.00	28'452'434.00
2045	Übriger betrieblicher Ertrag	5'651.75	0.00	0.00	0.00	5'651.75
2046	Passive Rechnungsabgrenzung IR	7'267.40	0.00	0.00	0.00	7'267.40
205	KURZFRISTIGE RÜCKSTELLUNGEN	9'255'262.10	0.24	2'246'781.60	0.06	7'008'480.50
2050	Kurzfr. Rückst. Mehrleistungen des Personals	9'000'262.10	0.23	1'401'946.05	0.04	7'598'316.05
2053	Kurzfr. Rückstellungen für nicht versicherte Schäden	5'000.00	0.00	0.00	0.00	5'000.00
2055	Kurzfr. Rückstellungen übrige betriebliche Tätigkeit	250'000.00	0.01	844'835.55	0.02	-594'835.55
206	LANGFRISTIGE FINANZVERBINDLICHKEITEN *	2'368'400'000.00	61.68	2'501'600'000.00	71.23	-133'200'000.00
2062	Kassascheine	50'000'000.00	1.30	50'000'000.00	1.42	0.00
2063	Anleihen	1'250'000'000.00	32.55	1'250'000'000.00	35.59	0.00
2064	Darlehen	1'068'400'000.00	27.82	1'201'600'000.00	34.21	-133'200'000.00
208	LANGFRISTIGE RÜCKSTELLUNGEN	27'545'088.61	0.72	19'585'928.81	0.56	7'959'159.80
2083	Rückstellungen für nicht versicherte Schäden	159'246.13	0.00	159'246.13	0.00	0.00
2085	Rückst. aus übriger betrieblicher Tätigkeit	7'371'780.48	0.19	18'010'922.00	0.51	-10'639'141.52
2087	Rückstellungen für Finanzaufwand	1'900'000.00	0.05	0.00	0.00	1'900'000.00
2088	Rückstellungen der Investitionsrechnung	1'397'747.00	0.04	1'415'760.68	0.04	-18'013.68
2089	Übrige langfristige Rückstellungen der ER	16'716'315.00	0.44	0.00	0.00	16'716'315.00
209	VERBINDLICHKEITEN SF/FONDS IM FK	85'549'723.50	2.23	82'809'765.38	2.36	2'739'958.12
2091	Verbindlichkeiten gegenüber Fonds im FK	2'634'138.40	0.07	2'634'138.40	0.07	0.00
2092	Verbindlichkeiten ggü. Legaten/Stiftungen FK	82'915'585.10	2.16	80'175'626.98	2.28	2'739'958.12
29	EIGENKAPITAL	969'725'656.73	25.25	531'556'777.57	15.13	438'168'879.16
290	VERPFLICHTUNGEN/VORSCHÜSSE SF	99'816'141.79	2.60	105'346'877.79	3.00	-5'530'736.00
2900	Spezialfinanzierungen im EK	99'816'141.79	2.60	105'346'877.79	3.00	-5'530'736.00
292	RÜCKLAGEN DER GLOBALBUDGETBEREICHE	8'674'954.48	0.23	76'536.00	0.00	8'598'418.48
2920	Rücklagen der Globalbudgetbereiche	8'674'954.48	0.23	76'536.00	0.00	8'598'418.48
293	VORFINANZIERUNGEN	419'431'214.60	10.92	359'783'662.35	10.24	59'647'552.25
2930	Vorfinanzierungen: SF mit Vorfinanzcharakter	419'431'214.60	10.92	359'783'662.35	10.24	59'647'552.25
296	NEUBEWERTUNGSRESERVE FINANZVERMÖGEN	337'205'181.72	8.78	0.00	0.00	337'205'181.72
2960	Neubewertungsreserve Finanzvermögen	337'205'181.72	8.78	0.00	0.00	337'205'181.72
298	ÜBRIGES EIGENKAPITAL	0.00	0.00	0.00	0.00	0.00
2980	Übriges Eigenkapital	0.00	0.00	0.00	0.00	0.00
299	BILANZÜBERSCHUSS/-FEHLBETRAG	104'598'164.14	2.72	66'349'701.43	1.89	38'248'462.71
2990	Jahresergebnis	316'474.82	0.01	17'833'761.49	0.51	-17'517'286.67
2999	Kumulierte Ergebnisse der Vorjahre	104'281'689.32	2.72	48'515'939.94	1.38	55'765'749.38

* Davon sind innerhalb der nächsten 12 Monate 85 Mio. Franken fällig.

12.2 Erfolgsrechnung nach Funktionen

Gesamthaushalt

	Rechnung 2014		Budget 2014		Rechnung 2013	
	Aufwand	Ertrag	Aufwand	Ertrag	Aufwand	Ertrag
FUNKTIONALE GLIEDERUNG	1'253'126'927.95	1'253'126'927.95	1'231'144'092.99	1'231'144'092.99	1'163'739'751.26	1'163'739'751.26
0 ALLGEMEINE VERWALTUNG	196'527'160.79	141'878'928.94	173'844'342.72	133'926'787.30	76'246'425.26	78'746'143.65
0110 Legislative	3'275'361.13	109'892.81	3'600'657.58	123'775.52	2'983'260.47	68'917.50
300 Behörden und Kommissionen	556'805.20		530'000.00		468'675.20	
301 Löhne Verwaltungs-/Betriebspersonal	960'222.69		1'089'643.77		973'895.20	
304 Zulagen	9'706.17		8'958.12		9'261.81	
305 Arbeitgeberbeiträge	205'228.60		231'046.98		209'476.55	
309 Übriger Personalaufwand	14'725.80		10'490.00		17'373.33	
310 Material- und Warenaufwand	359'409.97		480'010.00		344'594.51	
311 Nicht aktivierbare Anlagen	12'823.48		8'590.00		1'221.53	
312 Ver- und Entsorgung	2'794.30		-		-	
313 Dienstleistungen und Honorare	572'901.80		609'521.00		378'183.48	
315 Unterhalt Mobilien u. immat. Anlagen	2'194.07		2'400.00		2'544.69	
316 Mieten, Leasing, Pachten, Benützung	64'883.33		65'600.00		273'437.38	
317 Spesenentschädigungen	73'983.63		62'300.00		68'495.12	
330 Abschreibungen Sachanlagen VV	3'017.43		3'283.03		21'919.99	
332 Abschreibungen Immaterielle Anlagen	8'460.34		-		-	
363 Beiträge an Gemeinwesen und Dritte	-		310.00		5'151.80	
392 Pacht, Mieten, Benützungskosten	125'429.13		137'626.19		-	
394 Kalk. Zinsen und Finanzaufwand	1'855.12		902.54		1'823.96	
399 Übrige interne Verrechnungen	300'920.07		359'975.95		207'205.92	
424 Benützungsgebühren/Dienstleistungen		280.00		-		369.00
425 Erlös aus Verkäufen		2'289.91		1'000.00		325.90
426 Rückerstattungen		62'322.90		55'275.52		29'566.23
431 Aktivierung Eigenleistungen		-		-		1'156.37
499 Übrige interne Verrechnungen		45'000.00		67'500.00		37'500.00
0120 Exekutive	3'572'252.25	323'921.65	3'554'557.21	243'983.00	3'666'262.18	266'785.80
300 Behörden und Kommissionen	1'122'969.50		1'131'391.77		1'122'969.50	
301 Löhne Verwaltungs-/Betriebspersonal	-8'983.00		-		-	
304 Zulagen	11'637.00		8'829.00		12'042.00	
305 Arbeitgeberbeiträge	412'285.80		411'547.89		395'335.36	
306 Arbeitgeberleistungen	304'717.50		399'046.90		410'065.80	
310 Material- und Warenaufwand	53'651.85		45'000.00		60'619.20	
311 Nicht aktivierbare Anlagen	-7'378.75		-		-	
313 Dienstleistungen und Honorare	108'504.75		31'538.10		17'405.57	
315 Unterhalt Mobilien u. immat. Anlagen	275.40		-		-	
316 Mieten, Leasing, Pachten, Benützung	64.80		-		145'431.20	
317 Spesenentschädigungen	321'364.90		237'000.00		239'171.25	
363 Beiträge an Gemeinwesen und Dritte	1'094'512.95		1'150'400.00		1'215'378.30	
392 Pacht, Mieten, Benützungskosten	98'484.30		96'179.80		-	
399 Übrige interne Verrechnungen	60'145.25		43'623.75		47'844.00	
425 Erlös aus Verkäufen		-		-		44.20
426 Rückerstattungen		323'806.35		243'983.00		266'741.60
499 Übrige interne Verrechnungen		115.30		-		-
0220 Allgemeine Dienste	78'691'218.73	40'678'981.82	62'557'898.22	34'330'529.37	66'563'703.51	78'410'440.35
300 Behörden und Kommissionen	11'060.20		22'100.00		15'884.80	
301 Löhne Verwaltungs-/Betriebspersonal	26'824'294.37		27'055'630.98		25'502'030.74	
303 Temporäre Arbeitskräfte	16'408.54		40'323.98		32'132.70	
304 Zulagen	350'890.28		233'991.53		271'397.54	
305 Arbeitgeberbeiträge	5'386'872.38		5'439'988.83		5'128'916.69	
306 Arbeitgeberleistungen	186'802.80		155'000.00		152'482.15	
309 Übriger Personalaufwand	605'961.83		625'434.29		701'870.06	
310 Material- und Warenaufwand	1'680'327.86		2'418'592.79		4'025'908.63	
311 Nicht aktivierbare Anlagen	2'337'302.90		3'041'337.29		1'331'333.45	
312 Ver- und Entsorgung	1'955.92		134'971.61		506'234.58	
313 Dienstleistungen und Honorare	3'099'100.43		3'042'589.90		4'813'978.17	
314 Baulicher Unterhalt	2'111.00		213.95		522.11	
315 Unterhalt Mobilien u. immat. Anlagen	2'193'250.00		1'190'297.15		1'192'909.73	
316 Mieten, Leasing, Pachten, Benützung	282'488.88		682'260.39		3'744'355.73	
317 Spesenentschädigungen	386'462.47		494'935.31		331'685.20	
318 Wertberichtigungen auf Forderungen	8'992.24		7'000.00		21'831.90	
319 Verschiedener Betriebsaufwand	49'458.95		68'100.00		41'883.60	
330 Abschreibungen Sachanlagen VV	1'098'056.32		1'813'345.87		3'964'356.80	
332 Abschreibungen Immaterielle Anlagen	276'484.09		-		-	
340 Zinsaufwand	390.45		-		-	
341 Realisierte Kursverluste	7.14		-		-	
343 Liegenschaftenaufwand Finanzvermögen	-87'347.24		-		-	
349 Verschiedener Finanzaufwand	4'763.87		6'300.00		23'258.61	
363 Beiträge an Gemeinwesen und Dritte	1'239'147.70		815'540.00		551'467.83	
384 Ausserordentlicher Finanzaufwand	12'200'000.00		-		-	
389 Einlagen in das Eigenkapital	5'430'035.95		2'312'106.33		5'920'789.50	
390 Material- und Warenbezüge	-		-		-	
392 Pacht, Mieten, Benützungskosten	2'817'295.61		3'083'981.38		-	
394 Kalk. Zinsen und Finanzaufwand	175'712.73		248'528.52		190'330.24	

	Rechnung 2014		Budget 2014		Rechnung 2013		
	Aufwand	Ertrag	Aufwand	Ertrag	Aufwand	Ertrag	
399	Übrige interne Verrechnungen	12'112'931.06		9'625'328.12		8'098'142.75	
403	Besitz- und Aufwandsteuern		323'874.70		319'475.00		322'527.50
421	Gebühren für Amtshandlungen		38'950.00		36'000.00		36'164.90
422	Spital- und Heimtaxen, Kostgelder		777.60		1'000.00		545.40
424	Benützungsgebühren/Dienstleistungen		2'360'447.35		2'305'901.70		7'681'294.24
425	Erlös aus Verkäufen		4'522'154.81		4'764'387.31		7'541'501.78
426	Rückerstattungen		904'901.08		1'161'398.49		1'373'378.13
427	Bussen		1'000.00		-		-
429	Übrige Entgelte		127'692.14		150'895.36		144'281.13
430	Verschiedene betriebliche Erträge		3'137'486.14		-		-
431	Aktivierung Eigenleistungen		387'809.83		607'000.00		638'665.83
439	Übriger Ertrag		163'478.10		-		-
440	Zinsertrag		7'379.19		-		804.46
443	Liegenschaftenertrag FV		205.40		-		-
447	Liegenschaftenertrag VV		13'498.60		-		2'770.85
461	Entschädigungen von Gemeinwesen		48'627.72		-		15'547.91
463	Beiträge von Gemeinwesen und Dritten		-		-		38'194'177.81
489	Entnahmen aus dem Eigenkapital		1'325'724.93		742'556.00		1'071'088.72
491	Dienstleistungen		478'515.28		-		-
492	Pacht, Mieten, Benützungskosten		43'856.18		-		-
494	Kalk. Zinsen und Finanzaufwand		23'176.10		30'000.00		24'539.15
499	Übrige interne Verrechnungen		26'769'426.67		24'211'915.51		21'363'152.54
0290	Verwaltungsliegenschaften	110'988'328.68	100'766'132.66	104'131'229.71	99'228'499.41	3'033'199.10	-
301	Löhne Verwaltungs-/Betriebspersonal	20'798'583.78		16'639'362.55		-	
303	Temporäre Arbeitskräfte	96'398.41		64'678.02		-	
304	Zulagen	235'965.23		158'029.45		-	
305	Arbeitgeberbeiträge	3'542'158.31		3'761'886.35		-	
309	Übriger Personalaufwand	136'590.33		160'627.28		-	
310	Material- und Warenaufwand	146'691.05		100'789.87		-	
311	Nicht aktivierbare Anlagen	110'431.62		148'448.04		-	
312	Ver- und Entsorgung	15'991'551.92		17'234'739.00		-	
313	Dienstleistungen und Honorare	1'646'364.83		1'953'678.37		-	
314	Baulicher Unterhalt	10'193'333.56		10'780'000.00		-	
315	Unterhalt Mobilien u. immat. Anlagen	25'737.91		31'505.92		-	
316	Mieten, Leasing, Pachten, Benützung	11'905'774.53		9'310'340.92		2'283'199.10	
317	Spesenentschädigungen	26'054.06		33'077.73		-	
318	Wertberichtigungen auf Forderungen	5'117.42		10'000.00		-	
330	Abschreibungen Sachanlagen VV	20'641'689.00		20'937'122.28		-	
332	Abschreibungen Immaterielle Anlagen	65'070.00		-		-	
340	Zinsaufwand	-38'581.70		-		-	
363	Beiträge an Gemeinwesen und Dritte	-		39'500.00		750'000.00	
389	Einlagen in das Eigenkapital	8'598'418.48		6'923'846.00		-	
392	Pacht, Mieten, Benützungskosten	106'502.95		200'000.00		-	
394	Kalk. Zinsen und Finanzaufwand	15'445'165.00		14'300'000.00		-	
399	Übrige interne Verrechnungen	1'309'311.99		1'343'597.93		-	
424	Benützungsgebühren/Dienstleistungen		2'119'180.67		-		-
426	Rückerstattungen		83'634.30		387'174.90		-
429	Übrige Entgelte		-		2'455'335.99		-
430	Verschiedene betriebliche Erträge		156'284.72		-		-
431	Aktivierung Eigenleistungen		1'153'732.70		1'356'000.00		-
440	Zinsertrag		-		1'814'590.00		-
443	Liegenschaftenertrag FV		-		50'000.00		-
447	Liegenschaftenertrag VV		13'741'212.76		12'532'205.00		-
448	Erträge von gemieteten Liegenschafte		2'318'390.69		-		-
449	Übriger Finanzertrag		2'950'000.00		-		-
461	Entschädigungen von Gemeinwesen		-		-		-
491	Dienstleistungen		85'545.00		-		-
492	Pacht, Mieten, Benützungskosten		78'158'151.82		80'539'992.25		-
499	Übrige interne Verrechnungen		-		93'201.27		-
1	ÖFFENTLICHE ORDNUNG UND SICHERHEIT	86'284'890.68	27'583'641.08	87'761'868.38	26'988'666.66	88'222'090.11	29'114'148.79
1110	Polizei	34'200'374.81	448'859.22	34'608'570.86	328'397.49	34'280'461.50	357'754.26
301	Löhne Verwaltungs-/Betriebspersonal	1'166'663.03		1'382'903.73		1'215'046.29	
303	Temporäre Arbeitskräfte	11'091.25		-		-	
304	Zulagen	13'349.11		12'742.70		15'057.37	
305	Arbeitgeberbeiträge	243'470.93		271'552.02		253'622.94	
309	Übriger Personalaufwand	17'715.87		13'378.36		13'562.22	
310	Material- und Warenaufwand	14'108.09		17'699.46		8'121.69	
311	Nicht aktivierbare Anlagen	25'183.07		16'391.24		6'476.12	
313	Dienstleistungen und Honorare	508'588.46		561'040.68		535'783.07	
315	Unterhalt Mobilien u. immat. Anlagen	8'096.37		7'638.00		3'665.20	
316	Mieten, Leasing, Pachten, Benützung	21'917.37		25'346.17		149'276.98	
317	Spesenentschädigungen	6'149.75		5'335.20		5'821.63	
318	Wertberichtigungen auf Forderungen	252.30		5'100.47		-1'030.00	
319	Verschiedener Betriebsaufwand	30.00		-		1'534.00	
330	Abschreibungen Sachanlagen VV	4'468.76		24'434.00		16'947.73	
332	Abschreibungen Immaterielle Anlagen	8'157.65		-		-	
361	Entschädigungen an Gemeinwesen	31'914'393.00		32'041'303.00		31'908'361.00	

	Rechnung 2014		Budget 2014		Rechnung 2013	
	Aufwand	Ertrag	Aufwand	Ertrag	Aufwand	Ertrag
363 Beiträge an Gemeinwesen und Dritte	-		1'257.94		1'237.60	
392 Pacht, Mieten, Benützungskosten	89'039.38		76'155.29		-	
394 Kalk. Zinsen und Finanzaufwand	1'687.68		2'289.50		1'656.19	
399 Übrige interne Verrechnungen	146'012.74		144'003.10		145'321.47	
421 Gebühren für Amtshandlungen		28'021.03		27'200.00		20'798.01
424 Benützungsgebühren/Dienstleistungen		148'362.68		120'000.00		130'317.50
425 Erlös aus Verkäufen		7'238.76		61.88		477.53
426 Rückerstattungen		10'709.10		17'724.06		22'157.07
427 Bussen		194'647.52		106'000.00		126'033.00
429 Übrige Entgelte		0.75		-		71.00
461 Entschädigungen von Gemeinwesen		58'056.89		57'411.55		57'201.69
499 Übrige interne Verrechnungen		1'822.49		-		698.46
1400 Allgemeines Rechtswesen	26'515'098.62	20'045'387.64	27'323'798.95	19'917'886.82	28'230'665.55	21'469'965.65
300 Behörden und Kommissionen	90'086.30		120'900.00		94'109.79	
301 Löhne Verwaltungs-/Betriebspersonal	13'901'455.12		14'628'263.81		14'166'886.18	
303 Temporäre Arbeitskräfte	23'130.45		-		-	
304 Zulagen	157'141.66		124'393.94		145'637.25	
305 Arbeitgeberbeiträge	2'859'781.80		3'021'293.62		2'940'125.32	
309 Übriger Personalaufwand	115'109.55		183'149.64		153'143.55	
310 Material- und Warenaufwand	489'236.08		510'749.04		505'031.40	
311 Nicht aktivierbare Anlagen	416'581.62		642'443.76		70'217.87	
312 Ver- und Entsorgung	48'132.70		24'900.00		31'754.65	
313 Dienstleistungen und Honorare	1'197'293.25		1'416'770.59		1'994'725.71	
314 Baulicher Unterhalt	100'491.95		-		-	
315 Unterhalt Mobilien u. immat. Anlagen	236'756.26		220'483.00		99'222.80	
316 Mieten, Leasing, Pachten, Benützung	21'699.05		53'078.33		1'716'522.23	
317 Spesenentschädigungen	59'752.98		66'423.80		58'868.86	
318 Wertberichtigungen auf Forderungen	457'534.10		423'299.53		383'407.03	
319 Verschiedener Betriebsaufwand	21'954.05		10'000.00		2'158.50	
330 Abschreibungen Sachanlagen VV	680'948.62		770'224.35		1'226'040.05	
332 Abschreibungen Immaterielle Anlagen	26'415.55		-		-	
361 Entschädigungen an Gemeinwesen	84'850.00		-		-	
363 Beiträge an Gemeinwesen und Dritte	220'485.30		269'897.06		330'882.77	
389 Einlagen in das Eigenkapital	361'247.80		214'365.00		719'150.65	
392 Pacht, Mieten, Benützungskosten	1'218'415.00		1'105'576.20		-	
394 Kalk. Zinsen und Finanzaufwand	187'978.82		191'750.06		236'066.70	
399 Übrige interne Verrechnungen	3'538'620.61		3'325'837.22		3'356'714.24	
412 Konzessionen		1'653'825.00		1'751'000.00		1'781'572.00
420 Ersatzabgaben		357'850.00		314'365.00		715'619.00
421 Gebühren für Amtshandlungen		8'604'826.98		8'215'850.00		9'133'694.63
424 Benützungsgebühren/Dienstleistungen		7'667'860.99		7'598'271.48		7'797'463.39
425 Erlös aus Verkäufen		29'167.34		21'838.12		29'648.87
426 Rückerstattungen		17'788.49		198'096.67		226'657.18
427 Bussen		427.85		-		640.00
429 Übrige Entgelte		321.85		-		1'261.95
431 Aktivierung Eigenleistungen		-		67'500.00		53'650.20
440 Zinsertrag		526.05		1'500.00		939.75
447 Liegenschaftenertrag VV		879'706.50		875'550.00		864'708.95
461 Entschädigungen von Gemeinwesen		46'156.59		53'458.55		49'982.30
489 Entnahmen aus dem Eigenkapital		109'034.30		-		194'500.00
491 Dienstleistungen		36'909.72		-		-
494 Kalk. Zinsen und Finanzaufwand		3'253.10		5'000.00		3'435.95
499 Übrige interne Verrechnungen		637'732.88		815'457.00		616'191.48
1500 Feuerwehr	19'194'940.69	5'380'283.28	19'035'947.66	5'295'467.28	19'132'157.77	5'553'110.73
300 Behörden und Kommissionen	378.07		840.05		378.07	
301 Löhne Verwaltungs-/Betriebspersonal	11'063'635.21		11'205'321.66		11'536'930.44	
303 Temporäre Arbeitskräfte	11'135.60		-		76'380.00	
304 Zulagen	361'449.36		289'881.11		517'197.73	
305 Arbeitgeberbeiträge	1'997'741.69		2'100'134.97		2'031'529.23	
309 Übriger Personalaufwand	190'158.95		277'062.66		215'213.68	
310 Material- und Warenaufwand	447'775.40		578'158.82		508'285.26	
311 Nicht aktivierbare Anlagen	969'893.50		1'099'179.55		179'928.13	
312 Ver- und Entsorgung	5'308.24		504.04		20.00	
313 Dienstleistungen und Honorare	1'123'589.24		540'470.39		456'654.32	
315 Unterhalt Mobilien u. immat. Anlagen	347'401.30		250'791.95		163'134.88	
316 Mieten, Leasing, Pachten, Benützung	19'744.00		54'453.70		1'161'510.73	
317 Spesenentschädigungen	38'787.44		14'527.73		47'565.17	
318 Wertberichtigungen auf Forderungen	8'358.25		5'500.00		1'188.34	
319 Verschiedener Betriebsaufwand	736.30		4'000.00		1'000.00	
330 Abschreibungen Sachanlagen VV	380'865.73		384'912.43		1'074'602.72	
361 Entschädigungen an Gemeinwesen	895'319.25		907'213.12		895'319.25	
363 Beiträge an Gemeinwesen und Dritte	2'600.27		2'100.00		9'684.76	
392 Pacht, Mieten, Benützungskosten	1'037'022.38		1'060'403.05		-	
394 Kalk. Zinsen und Finanzaufwand	92'254.94		101'813.33		106'490.45	
399 Übrige interne Verrechnungen	200'785.57		158'679.10		149'144.61	
421 Gebühren für Amtshandlungen		260.00		-		360.00
422 Spital- und Heimtaxen, Kostgelder		70'071.45		52'246.20		71'163.00
424 Benützungsgebühren/Dienstleistungen		3'050'637.93		3'056'158.00		3'171'273.92

	Rechnung 2014		Budget 2014		Rechnung 2013	
	Aufwand	Ertrag	Aufwand	Ertrag	Aufwand	Ertrag
425 Erlös aus Verkäufen		263'272.04		184'860.00		227'431.28
426 Rückerstattungen		131'010.31		143'586.73		241'800.05
429 Übrige Entgelte		-		3'600.00		-
447 Liegenschaftenertrag VV		2'805.70		-		2'175.70
461 Entschädigungen von Gemeinwesen		122'067.07		1'798'666.35		1'821'165.28
463 Beiträge von Gemeinwesen und Dritten		1'676'644.63		-		-
499 Übrige interne Verrechnungen		63'514.15		56'350.00		17'741.50
1610 Militärische Verteidigung	571'841.76	65'064.55	651'184.88	75'342.74	617'507.07	62'434.19
300 Behörden und Kommissionen	7.69		17.08		7.69	
301 Löhne Verwaltungs-/Betriebspersonal	126'488.15		183'726.12		137'239.76	
303 Temporäre Arbeitskräfte	140.84		-		3'661.13	
304 Zulagen	1'540.21		339.79		916.81	
305 Arbeitgeberbeiträge	33'432.85		34'759.73		33'491.99	
309 Übriger Personalaufwand	2'683.62		4'275.41		4'570.44	
310 Material- und Warenaufwand	6'112.68		16'590.65		7'491.10	
311 Nicht aktivierbare Anlagen	10'697.97		18'878.50		2'545.12	
312 Ver- und Entsorgung	356.34		10.23		-	
313 Dienstleistungen und Honorare	17'535.36		8'439.08		5'811.85	
315 Unterhalt Mobilien u. immat. Anlagen	1'736.14		7'466.30		4'324.97	
316 Mieten, Leasing, Pachten, Benützung	532.91		814.32		391'663.61	
317 Spesenentschädigungen	466.81		314.58		792.57	
330 Abschreibungen Sachanlagen VV	-		85.34		2'137.48	
361 Entschädigungen an Gemeinwesen	18'206.34		18'448.21		18'206.34	
363 Beiträge an Gemeinwesen und Dritte	42.68		-		93.90	
392 Pacht, Mieten, Benützungskosten	347'081.55		352'219.86		-	
394 Kalk. Zinsen und Finanzaufwand	128.36		9.78		330.61	
399 Übrige interne Verrechnungen	4'651.26		4'789.90		4'221.70	
422 Spital- und Heimtaxen, Kostgelder		209.84		-		206.35
424 Benützungsgebühren/Dienstleistungen		1'404.00		1'000.00		788.40
425 Erlös aus Verkäufen		162.00		200.00		14.32
426 Rückerstattungen		11'013.96		13'142.74		15'526.87
429 Übrige Entgelte		52'140.15		61'000.00		45'842.10
447 Liegenschaftenertrag VV		24.65		-		22.25
461 Entschädigungen von Gemeinwesen		109.95		-		33.90
1620 Zivilschutz	5'802'634.80	1'644'046.39	6'142'366.03	1'371'572.33	5'961'298.22	1'670'883.96
300 Behörden und Kommissionen	64.24		142.87		64.24	
301 Löhne Verwaltungs-/Betriebspersonal	1'761'790.70		1'876'697.50		1'806'707.01	
303 Temporäre Arbeitskräfte	1'178.46		38'000.00		24'366.77	
304 Zulagen	36'955.13		23'892.50		41'496.36	
305 Arbeitgeberbeiträge	315'736.76		342'870.34		330'729.88	
309 Übriger Personalaufwand	23'819.28		47'151.93		70'564.38	
310 Material- und Warenaufwand	222'824.31		228'124.53		219'488.41	
311 Nicht aktivierbare Anlagen	117'991.96		229'108.95		32'523.04	
312 Ver- und Entsorgung	12'234.67		4'785.73		3'658.65	
313 Dienstleistungen und Honorare	292'724.35		164'275.38		163'292.81	
315 Unterhalt Mobilien u. immat. Anlagen	30'863.50		80'461.75		51'039.48	
316 Mieten, Leasing, Pachten, Benützung	80'578.34		96'831.98		2'916'271.36	
317 Spesenentschädigungen	8'403.45		23'767.69		18'278.58	
318 Wertberichtigungen auf Forderungen	384.55		-		-	
319 Verschiedener Betriebsaufwand	2.00		-		-	
330 Abschreibungen Sachanlagen VV	-		714.23		89'731.19	
361 Entschädigungen an Gemeinwesen	152'315.46		154'338.67		152'315.46	
363 Beiträge an Gemeinwesen und Dritte	4'212.40		56'000.00		4'773.52	
392 Pacht, Mieten, Benützungskosten	2'681'543.07		2'729'995.09		-	
394 Kalk. Zinsen und Finanzaufwand	350.80		81.89		903.54	
399 Übrige interne Verrechnungen	58'661.37		45'125.00		35'093.54	
421 Gebühren für Amtshandlungen		20.00		-		60.00
422 Spital- und Heimtaxen, Kostgelder		1'237.56		2'749.80		1'206.90
424 Benützungsgebühren/Dienstleistungen		862'439.87		890'900.00		731'161.65
425 Erlös aus Verkäufen		285'956.85		227'340.00		257'395.49
426 Rückerstattungen		78'875.23		141'582.53		439'405.51
429 Übrige Entgelte		312'359.85		-		79'084.60
443 Liegenschaftenertrag FV		-		-		294.15
447 Liegenschaftenertrag VV		10'705.65		12'000.00		10'688.05
461 Entschädigungen von Gemeinwesen		73'686.78		60'000.00		62'823.41
499 Übrige interne Verrechnungen		18'764.60		37'000.00		88'764.20
2 BILDUNG	112'313'198.87	25'631'801.17	112'264'714.00	23'414'744.88	111'799'432.12	23'939'471.87
2140 Musikschulen	3'143'608.53	150'379.25	3'197'806.00	180'000.00	3'296'803.83	330'000.00
310 Material- und Warenaufwand	-		-		2'170.80	
313 Dienstleistungen und Honorare	0.10		-		-	
330 Abschreibungen Sachanlagen VV	1'417.00		1'416.75		6'140.00	
363 Beiträge an Gemeinwesen und Dritte	3'141'803.75		3'196'000.00		3'287'889.00	
394 Kalk. Zinsen und Finanzaufwand	387.68		389.25		604.03	
426 Rückerstattungen		150'379.25		180'000.00		330'000.00
2180 Tagesbetreuung	13'725'630.78	11'845'033.72	13'219'709.64	10'194'144.16	12'926'682.27	10'518'392.45

	Rechnung 2014		Budget 2014		Rechnung 2013	
	Aufwand	Ertrag	Aufwand	Ertrag	Aufwand	Ertrag
301 Löhne Verwaltungs-/Betriebspersonal	5'793'943.95		5'214'680.00		5'276'793.28	
303 Temporäre Arbeitskräfte	3'403.90		-		-	
304 Zulagen	63'790.91		60'480.00		58'978.35	
305 Arbeitgeberbeiträge	1'017'612.93		888'834.88		916'279.82	
309 Übriger Personalaufwand	33'395.46		47'800.00		31'136.08	
310 Material- und Warenaufwand	1'205'687.59		1'141'660.00		1'040'908.31	
311 Nicht aktivierbare Anlagen	102'604.06		118'860.00		124'155.60	
312 Ver- und Entsorgung	87.70		-		-	
313 Dienstleistungen und Honorare	141'600.15		87'066.48		107'728.57	
314 Baulicher Unterhalt	225.70		-		5'278.45	
315 Unterhalt Mobilien u. immat. Anlagen	11'832.05		13'300.00		7'698.10	
316 Mieten, Leasing, Pachten, Benützung	3'071.43		840.00		1'038'166.39	
317 Spesenentschädigungen	28'409.19		17'520.00		18'517.73	
318 Wertberichtigungen auf Forderungen	56'027.75		22'000.00		25'680.65	
319 Verschiedener Betriebsaufwand	36.00		-		174.47	
330 Abschreibungen Sachanlagen VV	-		-		8'861.35	
361 Entschädigungen an Gemeinwesen	3'573'409.20		3'920'000.00		3'640'209.30	
363 Beiträge an Gemeinwesen und Dritte	302'058.00		300'140.00		300'449.00	
392 Pacht, Mieten, Benützungskosten	1'050'237.20		1'039'199.20		-	
399 Übrige interne Verrechnungen	338'197.61		347'329.08		325'666.82	
422 Spital- und Heimtaxen, Kostgelder		128'147.90		118'000.00		227'899.90
424 Benützungsgebühren/Dienstleistungen		5'515'327.95		4'408'000.00		4'790'938.65
425 Erlös aus Verkäufen		3'329.35		5'040.00		3'054.57
426 Rückerstattungen		29'322.02		62'816.16		143'958.70
429 Übrige Entgelte		4'672.70		3'008.00		15'309.43
439 Übriger Ertrag		15.00		-		-
440 Zinsertrag		4.15		-		-
461 Entschädigungen von Gemeinwesen		6'134'082.15		5'550'000.00		5'312'878.20
499 Übrige interne Verrechnungen		30'132.50		47'280.00		24'353.00
2190 Schulleitung und Schulverwaltung	84'233'673.51	2'990'427.39	84'609'830.98	2'520'427.00	84'511'031.00	2'850'591.90
300 Behörden und Kommissionen	108'916.65		120'000.00		101'316.65	
301 Löhne Verwaltungs-/Betriebspersonal	1'338'250.46		1'438'626.00		1'347'441.64	
302 Löhne der Lehrkräfte	24'351.70		12'000.00		13'315.00	
303 Temporäre Arbeitskräfte	935.90		-		-	
304 Zulagen	19'546.54		15'643.00		17'586.37	
305 Arbeitgeberbeiträge	270'553.90		280'501.16		268'928.66	
309 Übriger Personalaufwand	77'365.86		40'600.00		71'406.77	
310 Material- und Warenaufwand	2'975'232.57		3'143'894.00		2'855'218.35	
311 Nicht aktivierbare Anlagen	1'078'226.56		849'920.00		1'250'172.25	
312 Ver- und Entsorgung	2'815.75		-		-	
313 Dienstleistungen und Honorare	296'053.34		403'607.36		410'929.08	
314 Baulicher Unterhalt	14'484.70		-		10'086.28	
315 Unterhalt Mobilien u. immat. Anlagen	144'285.35		262'000.00		258'863.20	
316 Mieten, Leasing, Pachten, Benützung	301'262.24		265'547.00		37'533'068.93	
317 Spesenentschädigungen	1'309'105.43		1'268'840.00		1'284'970.94	
319 Verschiedener Betriebsaufwand	56.75		-		590.24	
330 Abschreibungen Sachanlagen VV	540'384.37		590'012.75		1'269'481.55	
332 Abschreibungen Immaterielle Anlagen	358.40		-		-	
361 Entschädigungen an Gemeinwesen	32'242'737.85		33'389'154.00		31'387'456.75	
363 Beiträge an Gemeinwesen und Dritte	1'941'938.25		1'798'230.00		955'965.20	
370 Durchlaufende Beiträge	0.01		-		-	
389 Einlagen in das Eigenkapital	750'942.34		700'000.00		763'851.57	
392 Pacht, Mieten, Benützungskosten	35'752'198.15		35'103'437.40		-	
394 Kalk. Zinsen und Finanzaufwand	83'108.56		89'085.25		107'754.31	
399 Übrige interne Verrechnungen	4'960'561.88		4'838'733.06		4'602'627.26	
424 Benützungsgebühren/Dienstleistungen		-		-		-135.00
425 Erlös aus Verkäufen		5'625.43		8'280.00		6'507.56
426 Rückerstattungen		818'592.21		734'031.00		952'946.31
429 Übrige Entgelte		15'597.20		13'656.00		16'355.36
431 Aktivierung Eigenleistungen		-		-		846.00
447 Liegenschaftenertrag VV		728'281.76		612'500.00		674'600.55
461 Entschädigungen von Gemeinwesen		651'439.50		440'000.00		341'172.60
489 Entnahmen aus dem Eigenkapital		758'227.79		700'000.00		845'558.52
499 Übrige interne Verrechnungen		12'663.50		11'960.00		12'740.00
2197 Schulsozialdienst	723'745.34	206'920.10	853'886.38	184'192.72	956'616.88	227'189.38
301 Löhne Verwaltungs-/Betriebspersonal	331'920.14		430'060.00		477'287.88	
303 Temporäre Arbeitskräfte	52'175.40		-		-	
304 Zulagen	11'155.25		4'160.00		4'670.18	
305 Arbeitgeberbeiträge	57'078.72		66'562.96		67'219.62	
309 Übriger Personalaufwand	4'107.75		4'600.00		6'297.79	
310 Material- und Warenaufwand	18'761.07		28'870.00		16'233.14	
311 Nicht aktivierbare Anlagen	999.38		1'520.00		733.70	
313 Dienstleistungen und Honorare	65'945.30		81'247.16		174'630.11	
314 Baulicher Unterhalt	-		-		651.67	
315 Unterhalt Mobilien u. immat. Anlagen	-		-		190.40	
316 Mieten, Leasing, Pachten, Benützung	19'287.67		27'280.00		71'684.33	
317 Spesenentschädigungen	1'432.95		2'540.00		1'833.45	
319 Verschiedener Betriebsaufwand	-		-		298.14	

	Rechnung 2014		Budget 2014		Rechnung 2013		
	Aufwand	Ertrag	Aufwand	Ertrag	Aufwand	Ertrag	
363	Beiträge an Gemeinwesen und Dritte	99'888.10	130'130.00		102'635.80		
392	Pacht, Mieten, Benützungskosten	43'220.80	47'806.40		-		
399	Übrige interne Verrechnungen	17'772.81	29'109.86		32'250.67		
423	Schul- und Kursgelder		22'245.00	23'000.00		21'000.40	
425	Erlös aus Verkäufen		2'525.72	4'680.00		3'718.62	
426	Rückerstattungen		16'885.23	3'816.72		22'755.95	
429	Übrige Entgelte		3'921.15	936.00		9'434.41	
463	Beiträge von Gemeinwesen und Dritten		155'590.00	145'000.00		163'000.00	
499	Übrige interne Verrechnungen		5'753.00	6'760.00		7'280.00	
2200	Sonderschulen	10'439'040.71	10'439'040.71	10'335'981.00	10'335'981.00	10'013'298.14	10'013'298.14
300	Behörden und Kommissionen	17'700.00		12'000.00		18'654.15	
301	Löhne Verwaltungs-/Betriebspersonal	279'214.80		297'000.00		264'369.70	
304	Zulagen	2'855.80		3'026.00		3'936.95	
305	Arbeitgeberbeiträge	80'526.85		94'271.00		88'049.85	
306	Arbeitgeberleistungen	-		2'000.00		-	
309	Übriger Personalaufwand	18'643.30		12'750.00		19'515.00	
310	Material- und Warenaufwand	168'453.36		173'300.00		169'237.75	
311	Nicht aktivierbare Anlagen	52'751.00		45'000.00		49'907.15	
312	Ver- und Entsorgung	3.00		-		-	
313	Dienstleistungen und Honorare	54'459.20		28'144.00		28'864.85	
314	Baulicher Unterhalt	2'600.00		-		-	
315	Unterhalt Mobilien u. immat. Anlagen	8'878.75		5'500.00		9'127.70	
316	Mieten, Leasing, Pachten, Benützung	7'068.61		7'300.00		786'680.39	
317	Spesenentschädigungen	24'463.00		24'000.00		12'580.45	
318	Wertberichtigungen auf Forderungen	288.00		-		168.00	
319	Verschiedener Betriebsaufwand	40.50		1'500.00		182.35	
330	Abschreibungen Sachanlagen VV	-		-		14'202.30	
361	Entschädigungen an Gemeinwesen	7'756'404.15		7'790'000.00		7'509'395.25	
363	Beiträge an Gemeinwesen und Dritte	585.00		6'860.00		4'057.00	
370	Durchlaufende Beiträge	961'975.39		852'000.00		853'985.50	
392	Pacht, Mieten, Benützungskosten	801'330.00		781'130.00		-	
399	Übrige interne Verrechnungen	200'800.00		200'200.00		180'383.80	
422	Spital- und Heimtaxen, Kostgelder		16'657.35	109'000.00		97'098.50	
424	Benützungsgebühren/Dienstleistungen		87'041.00	-		-	
426	Rückerstattungen		1'967.30	8'760.00		3'599.85	
431	Aktivierung Eigenleistungen		-	-		301.55	
447	Liegenschaftenertrag VV		2'380.00	-		2'490.00	
461	Entschädigungen von Gemeinwesen		9'369'019.66	9'366'221.00		9'055'822.74	
470	Durchlaufende Beiträge		961'975.40	852'000.00		853'985.50	
2991	Erwachsenenbildung	47'500.00	-	47'500.00	-	95'000.00	-
363	Beiträge an Gemeinwesen und Dritte	47'500.00		47'500.00		95'000.00	
3	KULTUR, SPORT UND FREIZEIT, KIRCHE	89'848'479.44	16'880'299.53	91'028'956.43	16'470'935.85	97'585'925.13	16'904'042.01
3110	Museen und bildende Kunst	2'816'033.85	-	2'778'240.00	-	50'917.00	-
300	Behörden und Kommissionen	3'250.00		-		-	
313	Dienstleistungen und Honorare	3'476.85		-		-	
363	Beiträge an Gemeinwesen und Dritte	2'809'307.00		2'778'240.00		50'917.00	
3120	Denkmalpflege und Heimatschutz	1'058'381.27	413'008.50	1'138'505.36	492'180.30	1'127'979.23	429'243.50
300	Behörden und Kommissionen	700.00		1'800.00		750.00	
301	Löhne Verwaltungs-/Betriebspersonal	526'597.00		603'882.88		543'956.75	
304	Zulagen	6'282.40		4'125.60		5'526.00	
305	Arbeitgeberbeiträge	152'933.70		131'753.11		139'129.93	
309	Übriger Personalaufwand	1'364.70		3'000.00		905.00	
310	Material- und Warenaufwand	16'478.94		24'800.00		12'661.85	
311	Nicht aktivierbare Anlagen	4'603.45		500.00		-	
313	Dienstleistungen und Honorare	30'164.23		25'467.00		59'954.65	
315	Unterhalt Mobilien u. immat. Anlagen	-		1'000.00		-	
316	Mieten, Leasing, Pachten, Benützung	-		1'200.00		93'061.65	
317	Spesenentschädigungen	6'162.00		9'000.00		6'185.95	
330	Abschreibungen Sachanlagen VV	33'637.00		66'774.06		76'475.75	
332	Abschreibungen Immaterielle Anlagen	24'049.90		-		-	
363	Beiträge an Gemeinwesen und Dritte	105'400.00		122'000.00		112'770.00	
389	Einlagen in das Eigenkapital	-		-		7'700.00	
392	Pacht, Mieten, Benützungskosten	66'202.30		67'209.40		-	
394	Kalk. Zinsen und Finanzaufwand	11'944.65		13'544.56		9'404.35	
399	Übrige interne Verrechnungen	71'861.00		62'448.75		59'497.35	
424	Benützungsgebühren/Dienstleistungen		1'087.50	-		-	
425	Erlös aus Verkäufen		166.00	-		138.10	
426	Rückerstattungen		-	12'180.30		17'115.65	
431	Aktivierung Eigenleistungen		31'755.00	100'000.00		19'489.75	
461	Entschädigungen von Gemeinwesen		250'000.00	250'000.00		250'000.00	
499	Übrige interne Verrechnungen		130'000.00	130'000.00		142'500.00	
3210	Bibliotheken	3'324'809.36	-	3'324'812.00	-	3'334'688.06	-
330	Abschreibungen Sachanlagen VV	2'834.00		2'833.50		12'280.00	
363	Beiträge an Gemeinwesen und Dritte	3'321'200.00		3'321'200.00		3'321'200.00	

	Rechnung 2014		Budget 2014		Rechnung 2013	
	Aufwand	Ertrag	Aufwand	Ertrag	Aufwand	Ertrag
394 Kalk. Zinsen und Finanzaufwand	775.36		778.50		1'208.06	
3220 Konzert und Theater	20'238'760.60	-	21'106'012.00	-	-	-
300 Behörden und Kommissionen	12'000.00		-		-	
313 Dienstleistungen und Honorare	2'520.00		-		-	
317 Spesenentschädigungen	1'218.25		-		-	
363 Beiträge an Gemeinwesen und Dritte	20'223'022.35		21'106'012.00		-	
3290 Übrige Kultur	6'493'396.16	1'412'860.18	6'432'774.91	1'203'065.40	35'909'502.40	1'605'584.57
300 Behörden und Kommissionen	29'926.80		49'000.00		57'622.80	
301 Löhne Verwaltungs-/Betriebspersonal	745'905.85		744'639.93		761'147.25	
304 Zulagen	6'466.20		4'581.60		4'560.85	
305 Arbeitgeberbeiträge	155'978.25		160'636.95		156'907.06	
309 Übriger Personalaufwand	4'052.40		1'000.00		17'427.00	
310 Material- und Warenaufwand	34'822.45		20'000.00		19'403.53	
311 Nicht aktivierbare Anlagen	6'669.55		5'000.00		1'913.65	
313 Dienstleistungen und Honorare	152'937.71		13'200.00		83'800.12	
315 Unterhalt Mobilien u. immat. Anlagen	408.50		7'500.00		4'682.35	
316 Mieten, Leasing, Pachten, Benützung	31'258.15		34'000.00		314'772.45	
317 Spesenentschädigungen	19'492.80		8'500.00		23'745.80	
330 Abschreibungen Sachanlagen VV	927'128.00		1'532'756.41		1'703'916.86	
363 Beiträge an Gemeinwesen und Dritte	3'824'700.25		2'162'500.00		31'194'153.83	
370 Durchlaufende Beiträge	5'307.00		1'001'700.00		1'045'066.00	
389 Einlagen in das Eigenkapital	35'502.60		-		135'500.00	
392 Pacht, Mieten, Benützungskosten	223'569.35		256'933.00		-	
394 Kalk. Zinsen und Finanzaufwand	224'015.60		362'917.27		316'744.25	
399 Übrige interne Verrechnungen	65'254.70		67'909.75		68'138.60	
426 Rückerstattungen		113'280.00		78'665.40		116'257.00
429 Übrige Entgelte		35'579.00		-		170'000.07
440 Zinsertrag		323.60		-		-
447 Liegenschaftenertrag VV		113'256.30		122'700.00		139'890.00
463 Beiträge von Gemeinwesen und Dritten		1'016'700.00		-		-
470 Durchlaufende Beiträge		5'307.00		1'001'700.00		1'045'066.00
489 Entnahmen aus dem Eigenkapital		128'414.28		-		134'371.50
3310 Film und Kino	341'500.00	-	337'000.00	-	-	-
363 Beiträge an Gemeinwesen und Dritte	341'500.00		337'000.00		-	
3320 Massenmedien	213'841.00	-	-	-	-	-
300 Behörden und Kommissionen	3'500.00		-		-	
313 Dienstleistungen und Honorare	1'021.00		-		-	
363 Beiträge an Gemeinwesen und Dritte	209'320.00		-		-	
3410 Sport	27'018'565.39	6'612'521.51	27'505'219.72	6'263'140.00	27'760'546.03	6'847'982.93
301 Löhne Verwaltungs-/Betriebspersonal	5'891'110.15		6'290'900.00		6'533'741.85	
302 Löhne der Lehrkräfte	20'000.00		176'733.00		16'822.30	
303 Temporäre Arbeitskräfte	140'922.70		-		-	
304 Zulagen	342'970.90		150'990.00		179'024.45	
305 Arbeitgeberbeiträge	1'186'804.38		1'209'513.50		1'225'299.77	
309 Übriger Personalaufwand	50'424.75		73'500.00		43'710.54	
310 Material- und Warenaufwand	562'147.39		488'250.00		507'024.27	
311 Nicht aktivierbare Anlagen	620'062.37		572'800.00		134'680.60	
312 Ver- und Entsorgung	43'536.80		17'000.00		16'871.70	
313 Dienstleistungen und Honorare	981'410.42		774'916.00		618'053.27	
315 Unterhalt Mobilien u. immat. Anlagen	248'980.67		249'416.00		139'032.20	
316 Mieten, Leasing, Pachten, Benützung	161'022.41		223'600.00		15'179'132.47	
317 Spesenentschädigungen	31'752.65		29'300.00		27'626.20	
318 Wertberichtigungen auf Forderungen	254.00		7'500.00		90.00	
319 Verschiedener Betriebsaufwand	1'242.40		1'000.00		-	
330 Abschreibungen Sachanlagen VV	44'710.65		63'500.00		452'105.66	
363 Beiträge an Gemeinwesen und Dritte	1'486'593.45		1'412'700.00		1'366'447.05	
392 Pacht, Mieten, Benützungskosten	13'858'033.00		14'406'680.22		-	
394 Kalk. Zinsen und Finanzaufwand	12'159.55		14'566.00		12'351.50	
399 Übrige interne Verrechnungen	1'334'426.75		1'342'355.00		1'308'532.20	
412 Konzessionen		3'300.00		2'500.00		31'240.00
421 Gebühren für Amtshandlungen		53'760.55		-		23'957.65
423 Schul- und Kursgelder		-		-		29'774.60
424 Benützungsgebühren/Dienstleistungen		5'827'715.49		5'363'990.00		5'499'467.05
425 Erlös aus Verkäufen		62'292.40		-		63'968.15
426 Rückerstattungen		80'734.42		315'800.00		325'551.70
429 Übrige Entgelte		101'470.10		137'000.00		52'011.13
431 Aktivierung Eigenleistungen		-		-		10'273.50
440 Zinsertrag		249.50		-		-
441 Realisierte Gewinne FV		-		-		653.75
447 Liegenschaftenertrag VV		63'527.30		40'000.00		398'456.60
499 Übrige interne Verrechnungen		419'471.75		403'850.00		412'628.80
3420 Freizeit	28'343'191.81	8'441'909.34	28'406'392.44	8'512'550.15	29'402'292.41	8'021'231.01
301 Löhne Verwaltungs-/Betriebspersonal	12'933'988.76		13'525'190.72		13'204'634.18	
303 Temporäre Arbeitskräfte	86'906.00		-		-	

	Rechnung 2014		Budget 2014		Rechnung 2013	
	Aufwand	Ertrag	Aufwand	Ertrag	Aufwand	Ertrag
304 Zulagen	382'082.60		255'691.81		313'262.31	
305 Arbeitgeberbeiträge	2'632'751.76		2'800'584.74		2'600'670.31	
309 Übriger Personalaufwand	124'467.38		122'550.00		172'901.51	
310 Material- und Warenaufwand	1'952'023.37		1'731'005.00		2'274'319.06	
311 Nicht aktivierbare Anlagen	1'004'643.36		499'680.00		33'482.32	
312 Ver- und Entsorgung	985'473.45		61'000.00		37'757.45	
313 Dienstleistungen und Honorare	1'207'138.74		1'237'290.84		1'041'999.74	
314 Baulicher Unterhalt	1'074'491.45		290'000.00		580'214.35	
315 Unterhalt Mobilien u. immat. Anlagen	129'272.04		126'000.00		120'209.95	
316 Mieten, Leasing, Pachten, Benützung	93'082.22		74'475.00		5'475'635.27	
317 Spesenentschädigungen	42'129.48		34'150.00		33'679.95	
318 Wertberichtigungen auf Forderungen	590.95		5'500.00		1'021.50	
319 Verschiedener Betriebsaufwand	2'102.35		5'300.00		4'430.73	
330 Abschreibungen Sachanlagen VV	1'772'916.77		1'666'861.29		2'069'913.60	
332 Abschreibungen Immaterielle Anlagen	17'083.05		-		-	
349 Verschiedener Finanzaufwand	227'457.00		-		-	
363 Beiträge an Gemeinwesen und Dritte	41'034.15		61'225.00		159'848.50	
389 Einlagen in das Eigenkapital	97'490.00		-		-	
392 Pacht, Mieten, Benützungskosten	2'257'397.96		4'783'244.90		-	
394 Kalk. Zinsen und Finanzaufwand	526'436.28		465'249.80		451'714.28	
399 Übrige interne Verrechnungen	752'232.69		661'393.34		826'597.40	
421 Gebühren für Amtshandlungen		1'514.35		-		1'525.00
424 Benützungsgebühren/Dienstleistungen		3'954'415.90		3'470'400.00		2'969'061.75
425 Erlös aus Verkäufen		240'275.53		169'050.00		352'318.75
426 Rückerstattungen		211'040.97		356'620.15		513'351.00
429 Übrige Entgelte		57'729.99		271'105.00		75'651.21
431 Aktivierung Eigenleistungen		-		90'000.00		195'560.08
443 Liegenschaftenertrag FV		-		-		254'817.50
447 Liegenschaftenertrag VV		755'694.26		757'650.00		487'155.26
461 Entschädigungen von Gemeinwesen		78'443.23		73'825.00		75'533.93
499 Übrige interne Verrechnungen		3'142'795.11		3'323'900.00		3'096'256.53
4 GESUNDHEIT	51'787'314.96	45'708'962.90	51'951'175.90	45'530'900.69	51'288'086.24	44'216'568.98
4120 Alters-, Kranken- und Pflegeheime	21'143'277.87	20'519'547.63	21'665'173.44	20'837'059.52	21'027'901.70	20'301'356.95
300 Behörden und Kommissionen	3'923.50		4'987.50		3'071.29	
301 Löhne Verwaltungs-/Betriebspersonal	11'165'605.23		11'053'125.32		11'094'724.81	
303 Temporäre Arbeitskräfte	65'608.55		107'000.00		87'270.00	
304 Zulagen	146'562.11		148'080.82		173'858.21	
305 Arbeitgeberbeiträge	2'144'412.13		2'102'297.01		2'073'765.30	
309 Übriger Personalaufwand	381'358.00		181'292.50		205'998.26	
310 Material- und Warenaufwand	1'694'774.29		1'664'610.50		1'607'256.09	
311 Nicht aktivierbare Anlagen	336'447.86		584'990.00		259'574.09	
312 Ver- und Entsorgung	369'980.12		383'500.00		353'241.17	
313 Dienstleistungen und Honorare	522'485.90		683'554.90		433'314.51	
314 Baulicher Unterhalt	108'360.80		15'000.00		114'152.25	
315 Unterhalt Mobilien u. immat. Anlagen	177'907.42		204'987.50		157'394.10	
316 Mieten, Leasing, Pachten, Benützung	13'743.17		21'990.00		1'804'412.23	
317 Spesenentschädigungen	53'539.48		92'997.50		88'613.96	
319 Verschiedener Betriebsaufwand	1'804'651.80		98'731.00		78'557.00	
330 Abschreibungen Sachanlagen VV	3'193.00		9'576.00		108'184.66	
340 Zinsaufwand	19.60		-		-	
363 Beiträge an Gemeinwesen und Dritte	31'700.22		52'531.25		1'986'270.76	
389 Einlagen in das Eigenkapital	-		2'071'602.50		20'496.58	
392 Pacht, Mieten, Benützungskosten	1'742'067.89		1'807'872.42		-	
394 Kalk. Zinsen und Finanzaufwand	436.80		1'242.41		1'405.74	
399 Übrige interne Verrechnungen	376'500.00		375'204.31		376'340.69	
422 Spital- und Heimplatz, Kostgelder		16'085'991.40		16'639'970.00		14'831'098.55
424 Benützungsgebühren/Dienstleistungen		375'720.70		350'000.00		1'644'335.45
425 Erlös aus Verkäufen		426'351.08		467'200.00		391'484.21
426 Rückerstattungen		278'750.99		468'861.02		494'867.59
429 Übrige Entgelte		200'208.25		160'000.00		205'900.45
439 Übriger Ertrag		1'541'028.20		1'541'028.50		1'541'028.20
463 Beiträge von Gemeinwesen und Dritten		1'216'852.00		1'130'000.00		1'112'642.50
489 Entnahmen aus dem Eigenkapital		314'645.01		-		-
491 Dienstleistungen		80'000.00		-		-
499 Übrige interne Verrechnungen		-		80'000.00		80'000.00
4220 Rettungsdienste	19'906'163.52	19'932'893.35	19'097'110.06	19'119'935.06	18'848'326.34	18'875'155.42
301 Löhne Verwaltungs-/Betriebspersonal	10'216'611.25		11'539'605.28		10'867'394.19	
303 Temporäre Arbeitskräfte	1'250'144.30		1'190'980.00		904'702.10	
304 Zulagen	611'195.35		127'850.64		231'666.40	
305 Arbeitgeberbeiträge	2'026'207.30		2'088'929.14		1'960'675.20	
309 Übriger Personalaufwand	419'297.53		100'000.00		125'709.30	
310 Material- und Warenaufwand	621'006.41		608'000.00		685'077.71	
311 Nicht aktivierbare Anlagen	1'359'113.31		317'000.00		182'201.57	
312 Ver- und Entsorgung	1'381.05		-		-	
313 Dienstleistungen und Honorare	323'176.50		242'921.00		401'053.41	
314 Baulicher Unterhalt	30'000.00		-		-	
315 Unterhalt Mobilien u. immat. Anlagen	360'939.08		300'000.00		304'610.24	

	Rechnung 2014		Budget 2014		Rechnung 2013	
	Aufwand	Ertrag	Aufwand	Ertrag	Aufwand	Ertrag
316 Mieten, Leasing, Pachten, Benützung	8'817.45		10'000.00		989'937.90	
317 Spesenentschädigungen	29'444.95		30'000.00		29'196.00	
318 Wertberichtigungen auf Forderungen	376'028.29		320'000.00		334'749.37	
319 Verschiedener Betriebsaufwand	2'000.00		1'000.00		1'938.00	
330 Abschreibungen Sachanlagen VV	-		-		915'984.80	
363 Beiträge an Gemeinwesen und Dritte	-		9'000.00		12'980.00	
392 Pacht, Mieten, Benützungskosten	1'336'887.30		1'274'680.00		-	
399 Übrige interne Verrechnungen	933'913.45		937'144.00		900'450.15	
421 Gebühren für Amtshandlungen		5'979.05		6'000.00		6'023.18
423 Schul- und Kursgelder		11'000.00		-		-
424 Benützungsgebühren/Dienstleistungen		14'337'328.25		12'109'005.21		12'258'037.71
425 Erlös aus Verkäufen		16'158.65		900'000.00		885'829.20
426 Rückerstattungen		108'161.80		156'920.50		279'485.13
429 Übrige Entgelte		348'129.10		297'017.35		478'910.55
461 Entschädigungen von Gemeinwesen		5'069'222.30		5'625'392.00		4'901'184.45
499 Übrige interne Verrechnungen		36'914.20		25'600.00		65'685.20
4310 Alkohol- und Drogenmissbrauch	228'816.95	7'390.00	248'484.10	7'865.50	340'874.45	95'876.65
301 Löhne Verwaltungs-/Betriebspersonal	154'711.40		155'446.90		208'872.85	
304 Zulagen	4'201.20		4'201.20		5'651.20	
305 Arbeitgeberbeiträge	30'520.40		30'957.50		43'270.85	
309 Übriger Personalaufwand	250.00		895.00		3'670.00	
310 Material- und Warenaufwand	1'834.25		4'000.00		447.35	
311 Nicht aktivierbare Anlagen	-		-		1'516.65	
313 Dienstleistungen und Honorare	11'898.00		29'182.50		35'591.25	
316 Mieten, Leasing, Pachten, Benützung	300.00		-		26'315.45	
317 Spesenentschädigungen	1'270.70		1'000.00		1'469.85	
319 Verschiedener Betriebsaufwand	66.00		-		50.00	
363 Beiträge an Gemeinwesen und Dritte	200.00		200.00		200.00	
392 Pacht, Mieten, Benützungskosten	10'340.00		10'302.00		-	
399 Übrige interne Verrechnungen	13'225.00		12'299.00		13'819.00	
426 Rückerstattungen		2'390.00		7'865.50		95'876.65
429 Übrige Entgelte		5'000.00		-		-
4330 Schulgesundheitsdienst	4'038'007.89	699'563.29	3'949'426.86	606'137.91	3'936'877.94	569'498.17
301 Löhne Verwaltungs-/Betriebspersonal	2'534'181.03		2'601'236.91		2'480'773.98	
303 Temporäre Arbeitskräfte	108'019.01		-		-	
304 Zulagen	48'392.63		35'919.94		39'666.07	
305 Arbeitgeberbeiträge	516'112.42		494'807.23		515'279.69	
309 Übriger Personalaufwand	46'011.95		44'585.04		39'293.46	
310 Material- und Warenaufwand	84'802.59		86'501.25		90'875.94	
311 Nicht aktivierbare Anlagen	47'095.30		26'052.10		6'441.92	
312 Ver- und Entsorgung	429.79		-		-	
313 Dienstleistungen und Honorare	250'048.22		250'593.77		253'528.70	
315 Unterhalt Mobilien u. immat. Anlagen	3'435.18		2'195.43		2'921.80	
316 Mieten, Leasing, Pachten, Benützung	10'654.21		8'978.09		25'115.87	
317 Spesenentschädigungen	35'299.31		33'379.43		65'244.27	
318 Wertberichtigungen auf Forderungen	493.10		-		500.00	
319 Verschiedener Betriebsaufwand	-		-		0.05	
330 Abschreibungen Sachanlagen VV	-		-		18'394.06	
363 Beiträge an Gemeinwesen und Dritte	1'873.45		9'231.45		6'439.35	
392 Pacht, Mieten, Benützungskosten	167'338.64		182'706.17		-	
399 Übrige interne Verrechnungen	183'821.06		173'240.05		166'402.78	
424 Benützungsgebühren/Dienstleistungen		28'360.00		29'000.00		21'048.00
426 Rückerstattungen		34'023.20		87'137.91		128'697.98
429 Übrige Entgelte		136'215.65		-		61'591.59
461 Entschädigungen von Gemeinwesen		111'448.35		100'000.00		-
499 Übrige interne Verrechnungen		389'516.09		390'000.00		358'160.60
4331 Schulzahnpflege	4'579'174.22	3'520'379.97	4'764'356.83	3'649'110.01	5'135'856.50	3'427'261.39
301 Löhne Verwaltungs-/Betriebspersonal	2'719'390.68		2'583'352.78		2'650'931.19	
304 Zulagen	29'076.22		19'819.00		30'423.71	
305 Arbeitgeberbeiträge	491'005.53		501'805.41		488'494.43	
309 Übriger Personalaufwand	19'649.15		22'353.50		24'512.58	
310 Material- und Warenaufwand	200'247.35		327'500.00		312'252.27	
311 Nicht aktivierbare Anlagen	23'579.10		20'500.00		6'182.00	
312 Ver- und Entsorgung	250.00		-		-	
313 Dienstleistungen und Honorare	105'330.84		93'968.75		108'818.63	
315 Unterhalt Mobilien u. immat. Anlagen	61'521.44		64'000.00		95'117.25	
316 Mieten, Leasing, Pachten, Benützung	3'301.35		4'209.60		773'001.70	
317 Spesenentschädigungen	5'888.58		2'669.00		3'012.78	
318 Wertberichtigungen auf Forderungen	33'165.50		40'000.00		36'131.55	
319 Verschiedener Betriebsaufwand	22.00		-		0.03	
330 Abschreibungen Sachanlagen VV	13'455.87		73'453.18		62'994.18	
332 Abschreibungen Immaterielle Anlagen	9'328.85		-		-	
363 Beiträge an Gemeinwesen und Dritte	40'877.80		41'990.00		32'102.80	
392 Pacht, Mieten, Benützungskosten	322'772.45		345'567.00		-	
394 Kalk. Zinsen und Finanzaufwand	4'213.30		7'132.95		5'047.55	
399 Übrige interne Verrechnungen	496'098.21		616'035.66		506'833.85	
425 Erlös aus Verkäufen		11'956.75		14'500.00		16'436.55

	Rechnung 2014		Budget 2014		Rechnung 2013	
	Aufwand	Ertrag	Aufwand	Ertrag	Aufwand	Ertrag
426	Rückerstattungen			3'161'250.01		2'830'033.41
429	Übrige Entgelte	2'957'308.70		-		219'113.53
448	Erträge von gemieteten Liegenschaften	198'930.62		33'360.00		33'360.00
499	Übrige interne Verrechnungen	318'625.90		440'000.00		328'317.90
4900	Gesundheitswesen	1'891'874.51	1'029'188.66	2'226'624.61	1'310'792.69	1'998'249.31
301	Löhne Verwaltungs-/Betriebspersonal	1'244'681.44		1'451'587.69		1'235'448.07
303	Temporäre Arbeitskräfte	16'921.29		-		-
304	Zulagen	21'068.10		23'961.66		18'670.17
305	Arbeitgeberbeiträge	239'324.70		283'262.08		236'126.63
309	Übriger Personalaufwand	23'594.55		26'661.46		13'370.26
310	Material- und Warenaufwand	68'418.33		106'998.75		97'531.86
311	Nicht aktivierbare Anlagen	23'601.46		28'547.90		7'768.28
312	Ver- und Entsorgung	465.51		-		-
313	Dienstleistungen und Honorare	65'933.01		126'231.48		87'896.78
315	Unterhalt Mobilien u. immat. Anlagen	2'178.62		5'804.57		29'239.95
316	Mieten, Leasing, Pachten, Benützung	9'873.57		28'321.91		145'709.18
317	Spesenentschädigungen	7'440.71		7'651.57		12'852.45
330	Abschreibungen Sachanlagen VV	1'681.13		1'680.82		12'861.81
363	Beiträge an Gemeinwesen und Dritte	3'248.80		1'604.55		28'733.10
392	Pacht, Mieten, Benützungskosten	93'541.21		59'019.83		-
394	Kalk. Zinsen und Finanzaufwand	459.95		462.05		617.75
399	Übrige interne Verrechnungen	69'442.13		74'828.29		71'423.02
424	Benützungsgebühren/Dienstleistungen		4'866.00		5'000.00	4'900.60
426	Rückerstattungen		838'538.95		1'171'792.69	819'236.59
429	Übrige Entgelte		55'299.80		94'000.00	85'250.81
461	Entschädigungen von Gemeinwesen		90'000.00		-	-
499	Übrige interne Verrechnungen		40'483.91		40'000.00	38'032.40
5	SOZIALE SICHERHEIT	327'111'208.07	215'849'983.87	324'783'614.66	217'613'696.62	326'402'256.90
5310	Alters- und Hinterlassenenvers. AHV	2'503'245.72	2'271'529.35	2'829'064.56	2'120'491.58	2'783'958.54
300	Behörden und Kommissionen	4'513.50		5'737.50		3'533.16
301	Löhne Verwaltungs-/Betriebspersonal	1'822'997.92		2'071'449.83		1'967'868.55
304	Zulagen	23'641.69		23'168.89		22'521.20
305	Arbeitgeberbeiträge	361'109.58		388'191.68		401'757.55
309	Übriger Personalaufwand	9'282.43		18'742.50		21'885.46
310	Material- und Warenaufwand	10'970.93		19'507.50		10'822.32
311	Nicht aktivierbare Anlagen	1'507.09		4'590.00		38.76
312	Ver- und Entsorgung	3'269.28		-		-
313	Dienstleistungen und Honorare	15'670.04		15'735.13		8'801.33
315	Unterhalt Mobilien u. immat. Anlagen	3'399.78		5'737.50		4'578.51
316	Mieten, Leasing, Pachten, Benützung	2'775.79		4'590.00		184'447.62
317	Spesenentschädigungen	1'229.16		1'147.50		2'140.86
330	Abschreibungen Sachanlagen VV	-		7'344.00		8'555.26
363	Beiträge an Gemeinwesen und Dritte	210.38		956.25		311.58
392	Pacht, Mieten, Benützungskosten	103'518.66		115'166.93		-
394	Kalk. Zinsen und Finanzaufwand	-		420.37		179.11
399	Übrige interne Verrechnungen	139'149.49		146'578.98		146'517.27
424	Benützungsgebühren/Dienstleistungen		2'229'531.00		2'040'000.00	2'197'843.00
426	Rückerstattungen		41'998.35		80'491.58	65'011.02
5320	Ergänzungsleistungen AHV / IV	28'067'446.04	3'463.47	29'702'598.50	17'800.40	30'297'639.02
300	Behörden und Kommissionen	3'363.00		4'275.00		2'632.55
301	Löhne Verwaltungs-/Betriebspersonal	1'292'385.27		1'520'578.85		1'444'731.04
304	Zulagen	13'708.40		7'603.29		13'908.74
305	Arbeitgeberbeiträge	257'129.74		282'133.31		284'823.10
309	Übriger Personalaufwand	9'698.77		13'965.00		19'987.43
310	Material- und Warenaufwand	8'174.41		14'535.00		8'063.69
311	Nicht aktivierbare Anlagen	1'122.93		3'420.00		28.87
312	Ver- und Entsorgung	2'435.94		-		-
313	Dienstleistungen und Honorare	11'675.71		11'613.97		6'557.85
315	Unterhalt Mobilien u. immat. Anlagen	2'533.16		4'275.00		3'411.44
316	Mieten, Leasing, Pachten, Benützung	2'068.24		3'420.00		137'431.57
317	Spesenentschädigungen	917.16		855.00		1'278.43
330	Abschreibungen Sachanlagen VV	-		5'472.00		6'374.51
362	Finanz- und Lastenausgleich	26'281'265.00		27'634'400.00		28'258'892.00
363	Beiträge an Gemeinwesen und Dritte	156.75		712.50		214.61
392	Pacht, Mieten, Benützungskosten	77'131.55		85'810.65		-
394	Kalk. Zinsen und Finanzaufwand	-		313.22		133.45
399	Übrige interne Verrechnungen	103'680.01		109'215.71		109'169.74
426	Rückerstattungen		3'463.47		17'800.40	37'948.55
5430	Alimentenbevorschussung und -inkasso	6'689'028.73	6'308'399.28	6'776'635.96	7'051'309.37	6'437'060.63
301	Löhne Verwaltungs-/Betriebspersonal	981'425.39		1'016'962.30		1'002'095.36
304	Zulagen	9'104.59		3'959.66		8'677.26
305	Arbeitgeberbeiträge	195'586.27		200'903.76		205'037.15
309	Übriger Personalaufwand	6'872.28		3'322.50		9'473.62
310	Material- und Warenaufwand	1'332.56		1'810.00		1'597.90
311	Nicht aktivierbare Anlagen	4.19		7'950.00		30.71

	Rechnung 2014		Budget 2014		Rechnung 2013	
	Aufwand	Ertrag	Aufwand	Ertrag	Aufwand	Ertrag
313 Dienstleistungen und Honorare	5'665.74		7'220.08		9'057.98	
315 Unterhalt Mobilien u. immat. Anlagen	46'079.82		36'583.75		27'663.66	
316 Mieten, Leasing, Pachten, Benützung	-3'136.54		987.50		120'779.70	
317 Spesenentschädigungen	866.95		1'373.75		1'114.87	
319 Verschiedener Betriebsaufwand	84.05		686.25		156.34	
330 Abschreibungen Sachanlagen VV	7'278.19		16'250.57		26'116.12	
332 Abschreibungen Immaterielle Anlagen	2'410.58		-		-	
363 Beiträge an Gemeinwesen und Dritte	5'222'953.54		5'243'527.50		4'891'648.18	
392 Pacht, Mieten, Benützungskosten	79'053.62		87'719.20		-	
394 Kalk. Zinsen und Finanzaufwand	2'128.72		5'396.88		2'291.89	
399 Übrige interne Verrechnungen	131'318.78		141'982.26		131'319.89	
426 Rückerstattungen		6'222'712.66		6'904'999.41		6'501'465.20
429 Übrige Entgelte		100.70		-		44.97
461 Entschädigungen von Gemeinwesen		2'075.00		-		-
499 Übrige interne Verrechnungen		83'510.92		146'309.96		102'219.16
5440 Jugendschutz allgemein	9'434'330.71	5'983'853.48	9'871'602.86	6'462'102.20	9'539'024.22	6'287'594.56
301 Löhne Verwaltungs-/Betriebspersonal	5'942'423.27		6'281'269.63		6'029'916.74	
304 Zulagen	276'347.36		75'251.53		78'053.32	
305 Arbeitgeberbeiträge	1'223'143.29		1'196'927.53		1'108'137.16	
309 Übriger Personalaufwand	85'785.63		135'190.00		83'238.51	
310 Material- und Warenaufwand	303'717.56		348'273.00		296'262.25	
311 Nicht aktivierbare Anlagen	109'986.77		120'180.00		137'877.64	
312 Ver- und Entsorgung	7'981.26		300.00		507.00	
313 Dienstleistungen und Honorare	142'188.36		152'930.14		110'207.04	
314 Baulicher Unterhalt	16'470.55		-		83'894.15	
315 Unterhalt Mobilien u. immat. Anlagen	61'815.61		144'220.00		90'924.60	
316 Mieten, Leasing, Pachten, Benützung	58'869.72		67'985.00		815'857.48	
317 Spesenentschädigungen	12'606.25		16'060.00		14'644.95	
318 Wertberichtigungen auf Forderungen	-		400.00		469.15	
319 Verschiedener Betriebsaufwand	2'318.45		18'715.00		1'677.30	
330 Abschreibungen Sachanlagen VV	614.87		5'906.60		45'788.45	
332 Abschreibungen Immaterielle Anlagen	579.08		-		-	
363 Beiträge an Gemeinwesen und Dritte	199'945.00		221'670.00		193'624.20	
392 Pacht, Mieten, Benützungskosten	640'652.72		696'695.03		-	
394 Kalk. Zinsen und Finanzaufwand	201.23		1'166.30		613.45	
399 Übrige interne Verrechnungen	348'683.73		388'463.10		447'330.83	
421 Gebühren für Amtshandlungen		4'180.00		-		-
422 Spital- und Heimtaxen, Kostgelder		52'204.30		48'500.00		51'290.65
424 Benützungsgebühren/Dienstleistungen		1'490'422.74		420'000.00		1'331'087.20
425 Erlös aus Verkäufen		120.00		-		-
426 Rückerstattungen		161'642.14		309'084.34		316'592.12
429 Übrige Entgelte		8'189.08		5'000.00		17'561.45
439 Übriger Ertrag		2'852.35		-		-
447 Liegenschaftenertrag VV		47.50		10'000.00		13'205.45
461 Entschädigungen von Gemeinwesen		4'185'195.37		5'590'517.86		4'466'107.69
499 Übrige interne Verrechnungen		79'000.00		79'000.00		91'750.00
5444 Offene Kinder- und Jugendarbeit	8'843'378.70	124'822.69	8'840'638.20	114'295.36	9'163'556.67	129'809.92
300 Behörden und Kommissionen	-		-		3'760.00	
301 Löhne Verwaltungs-/Betriebspersonal	744'515.61		790'115.09		682'500.16	
304 Zulagen	13'433.56		9'874.72		9'286.22	
305 Arbeitgeberbeiträge	155'593.22		150'566.66		155'397.59	
309 Übriger Personalaufwand	11'440.49		6'969.00		24'539.31	
310 Material- und Warenaufwand	160'191.27		164'362.50		140'540.87	
311 Nicht aktivierbare Anlagen	19'971.94		5'035.00		6'911.05	
312 Ver- und Entsorgung	466.77		-		-	
313 Dienstleistungen und Honorare	77'444.72		79'270.00		68'506.69	
314 Baulicher Unterhalt	-		2'000.00		3'326.15	
315 Unterhalt Mobilien u. immat. Anlagen	4'555.40		1'120.00		185.50	
316 Mieten, Leasing, Pachten, Benützung	3'936.62		6'050.00		129'289.34	
317 Spesenentschädigungen	9'346.19		6'650.00		5'995.55	
318 Wertberichtigungen auf Forderungen	140.00		-		100.00	
319 Verschiedener Betriebsaufwand	2'586.69		2'060.00		15'148.00	
330 Abschreibungen Sachanlagen VV	2'152.05		20'673.10		7'460.00	
332 Abschreibungen Immaterielle Anlagen	2'026.78		-		-	
363 Beiträge an Gemeinwesen und Dritte	7'367'977.30		7'336'829.00		7'739'306.90	
389 Einlagen in das Eigenkapital	30'000.00		-		30'000.00	
392 Pacht, Mieten, Benützungskosten	94'439.55		108'627.57		-	
394 Kalk. Zinsen und Finanzaufwand	704.31		4'082.05		613.45	
399 Übrige interne Verrechnungen	142'456.23		146'353.51		140'689.89	
426 Rückerstattungen		143.80		10'145.36		10'281.12
429 Übrige Entgelte		64'683.79		74'400.00		58'316.75
489 Entnahmen aus dem Eigenkapital		30'245.10		-		39'962.05
499 Übrige interne Verrechnungen		29'750.00		29'750.00		21'250.00
5450 Leistungen an Familien allgemein	9'978'984.15	1'517'023.13	11'103'612.85	1'318'984.97	10'741'687.28	1'868'713.53
300 Behörden und Kommissionen	-		-		997.50	
301 Löhne Verwaltungs-/Betriebspersonal	6'573'137.54		7'701'514.81		7'372'312.99	
303 Temporäre Arbeitskräfte	263'040.00		-		-	

	Rechnung 2014		Budget 2014		Rechnung 2013	
	Aufwand	Ertrag	Aufwand	Ertrag	Aufwand	Ertrag
304 Zulagen	72'861.34		60'444.13		62'544.45	
305 Arbeitgeberbeiträge	1'407'096.79		1'506'791.80		1'404'489.51	
309 Übriger Personalaufwand	96'493.75		108'559.00		59'281.86	
310 Material- und Warenaufwand	58'334.56		57'704.50		38'580.13	
311 Nicht aktivierbare Anlagen	45'368.78		73'480.00		15'813.62	
313 Dienstleistungen und Honorare	155'359.60		135'000.86		113'238.76	
315 Unterhalt Mobilien u. immat. Anlagen	9'953.61		22'750.00		13'173.60	
316 Mieten, Leasing, Pachten, Benützung	1'956.54		20'460.00		900'044.10	
317 Spesenentschädigungen	51'791.38		55'090.00		54'565.75	
318 Wertberichtigungen auf Forderungen	3'279.05		1'300.00		870.00	
319 Verschiedener Betriebsaufwand	2'671.45		3'045.00		6'816.35	
330 Abschreibungen Sachanlagen VV	-		-		10'028.29	
363 Beiträge an Gemeinwesen und Dritte	100'000.00		6'275.00		5'889.30	
392 Pacht, Mieten, Benützungskosten	429'580.98		579'119.60		-	
399 Übrige interne Verrechnungen	708'058.78		772'078.15		683'041.07	
421 Gebühren für Amtshandlungen		707'313.55		286'875.00		777'340.45
424 Benützungsgebühren/Dienstleistungen		501'308.80		478'000.00		515'377.45
425 Erlös aus Verkäufen		400.00		-		82.95
426 Rückerstattungen		295'543.43		554'109.97		574'591.58
429 Übrige Entgelte		-		-		20.00
440 Zinsertrag		7'263.95		-		-
461 Entschädigungen von Gemeinwesen		5'193.40		-		1'301.10
5452 Tageseltern	49'138'625.98	16'765'533.43	50'331'166.02	16'739'872.09	40'631'775.57	8'544'838.14
301 Löhne Verwaltungs-/Betriebspersonal	16'145'293.53		16'573'597.17		16'689'397.06	
303 Temporäre Arbeitskräfte	57'900.00		-		31'450.00	
304 Zulagen	217'285.11		179'657.77		192'505.91	
305 Arbeitgeberbeiträge	2'727'130.97		2'970'052.75		2'796'141.52	
309 Übriger Personalaufwand	257'091.55		336'086.77		245'548.33	
310 Material- und Warenaufwand	1'498'352.41		1'496'896.64		1'584'254.19	
311 Nicht aktivierbare Anlagen	279'230.78		314'520.31		246'771.17	
312 Ver- und Entsorgung	15'310.72		-		1'577.70	
313 Dienstleistungen und Honorare	344'192.87		288'392.37		345'528.29	
314 Baulicher Unterhalt	24'165.40		500.00		13'290.80	
315 Unterhalt Mobilien u. immat. Anlagen	41'630.12		55'060.50		100'228.70	
316 Mieten, Leasing, Pachten, Benützung	21'749.95		24'090.00		2'432'076.48	
317 Spesenentschädigungen	153'713.57		153'336.53		160'184.00	
318 Wertberichtigungen auf Forderungen	35'070.70		2'500.00		40'611.10	
319 Verschiedener Betriebsaufwand	4'413.72		9'820.00		3'526.05	
330 Abschreibungen Sachanlagen VV	21'222.51		32'486.30		72'023.00	
332 Abschreibungen Immaterielle Anlagen	3'184.94		-		-	
363 Beiträge an Gemeinwesen und Dritte	24'565'222.40		25'294'444.11		15'206'544.15	
392 Pacht, Mieten, Benützungskosten	2'174'391.05		2'155'045.62		-	
394 Kalk. Zinsen und Finanzaufwand	3'140.61		6'414.65		1'228.90	
399 Übrige interne Verrechnungen	548'933.07		438'264.53		468'890.22	
422 Spital- und Heimtaxen, Kostgelder		342'054.40		348'000.00		342'460.00
424 Benützungsgebühren/Dienstleistungen		15'180'058.70		15'398'632.92		6'017'591.20
425 Erlös aus Verkäufen		2'065.80		-		-
426 Rückerstattungen		809'271.70		753'640.67		1'680'089.86
429 Übrige Entgelte		80'736.33		77'848.50		210'357.88
430 Verschiedene betriebliche Erträge		230.00		-		-
439 Übriger Ertrag		114'403.00		-		-
461 Entschädigungen von Gemeinwesen		-		-		104'600.00
499 Übrige interne Verrechnungen		236'713.50		161'750.00		189'739.20
5520 Leistungen an Arbeitslose	15'904'700.10	14'726'030.07	15'854'087.00	14'295'450.00	15'305'555.14	13'493'520.46
301 Löhne Verwaltungs-/Betriebspersonal	7'952'326.15		8'338'857.00		7'681'725.95	
303 Temporäre Arbeitskräfte	144'988.26		-		50'000.00	
304 Zulagen	165'691.25		-		123'965.00	
305 Arbeitgeberbeiträge	1'601'527.00		1'585'960.00		1'513'058.20	
309 Übriger Personalaufwand	81'683.15		99'673.00		77'328.68	
310 Material- und Warenaufwand	613'556.88		977'245.00		907'435.37	
311 Nicht aktivierbare Anlagen	220'061.08		207'300.00		116'786.18	
312 Ver- und Entsorgung	64'528.30		48'550.00		47'772.70	
313 Dienstleistungen und Honorare	773'680.44		567'902.00		590'350.01	
314 Baulicher Unterhalt	185'823.10		70'000.00		250'217.42	
315 Unterhalt Mobilien u. immat. Anlagen	211'481.79		237'400.00		153'668.11	
316 Mieten, Leasing, Pachten, Benützung	32'014.05		33'500.00		1'450'357.85	
317 Spesenentschädigungen	138'577.35		150'250.00		120'633.25	
318 Wertberichtigungen auf Forderungen	270.00		-		-	
319 Verschiedener Betriebsaufwand	95'534.25		81.00		7'163.55	
330 Abschreibungen Sachanlagen VV	8'081.60		-		94'000.05	
363 Beiträge an Gemeinwesen und Dritte	1'024'180.65		1'006'600.00		976'530.40	
392 Pacht, Mieten, Benützungskosten	1'493'550.80		1'443'346.00		-	
394 Kalk. Zinsen und Finanzaufwand	921.25		-		365.30	
399 Übrige interne Verrechnungen	1'096'222.75		1'087'423.00		1'144'197.12	
424 Benützungsgebühren/Dienstleistungen		174'290.15		170'000.00		179'346.35
425 Erlös aus Verkäufen		1'085'520.88		1'017'916.00		980'089.02
426 Rückerstattungen		506'664.33		430'683.00		593'525.05
429 Übrige Entgelte		35'524.55		15'590.00		32'640.00

		Rechnung 2014		Budget 2014		Rechnung 2013	
		Aufwand	Ertrag	Aufwand	Ertrag	Aufwand	Ertrag
463	Beiträge von Gemeinwesen und Dritten		12'341'157.36		12'099'261.00		11'190'959.49
499	Übrige interne Verrechnungen		582'872.80		426'000.00		516'960.55
5710	Beihilfen	1'687'235.10	483'549.34	1'600'000.00	500'000.00	1'756'962.95	693'719.79
363	Beiträge an Gemeinwesen und Dritte	1'687'235.10		1'600'000.00		1'756'962.95	
426	Rückerstattungen		483'349.34		500'000.00		693'719.79
429	Übrige Entgelte		200.00		-		-
5720	Gesetzliche wirtschaftliche Hilfe	123'608'113.10	28'533'703.72	125'412'981.89	30'957'624.92	123'115'497.64	26'825'960.40
301	Löhne Verwaltungs-/Betriebspersonal	9'071'300.00		9'622'260.71		9'290'598.21	
304	Zulagen	97'181.82		88'595.26		82'707.19	
305	Arbeitgeberbeiträge	1'746'625.78		1'971'053.76		1'738'863.88	
309	Übriger Personalaufwand	98'620.10		179'337.50		153'586.73	
310	Material- und Warenaufwand	66'689.99		103'920.00		86'574.65	
311	Nicht aktivierbare Anlagen	23'508.15		61'120.00		23'114.80	
312	Ver- und Entsorgung	5'741.85		-		-	
313	Dienstleistungen und Honorare	184'228.05		229'688.20		222'616.62	
314	Baulicher Unterhalt	6'774.85		-		-	
315	Unterhalt Mobilien u. immat. Anlagen	112'328.75		140'508.75		146'821.71	
316	Mieten, Leasing, Pachten, Benützung	-19'216.22		27'347.50		1'139'918.58	
317	Spesenentschädigungen	8'222.91		7'463.75		6'970.12	
319	Verschiedener Betriebsaufwand	12'632.32		7'156.25		2'942.13	
330	Abschreibungen Sachanlagen VV	42'485.35		80'493.05		190'993.96	
332	Abschreibungen Immaterielle Anlagen	8'567.72		-		-	
363	Beiträge an Gemeinwesen und Dritte	110'265'835.99		110'813'165.36		108'728'436.22	
392	Pacht, Mieten, Benützungskosten	737'496.05		762'658.62		-	
394	Kalk. Zinsen und Finanzaufwand	12'112.34		25'001.62		16'438.07	
399	Übrige interne Verrechnungen	1'126'977.30		1'293'211.56		1'284'914.77	
426	Rückerstattungen		27'791'611.25		29'507'936.57		25'704'332.32
429	Übrige Entgelte		357.90		-		169.81
461	Entschädigungen von Gemeinwesen		276'200.30		568'200.00		445'553.45
499	Übrige interne Verrechnungen		465'534.27		881'488.35		675'904.82
5730	Asylwesen	7'162'369.82	6'602'785.55	6'482'583.65	6'094'101.00	6'652'093.93	6'290'838.49
300	Behörden und Kommissionen	4'300.00		-		3'550.00	
301	Löhne Verwaltungs-/Betriebspersonal	1'322'592.20		1'397'224.00		1'171'565.10	
304	Zulagen	20'467.10		5'620.00		15'507.00	
305	Arbeitgeberbeiträge	245'867.20		262'318.00		222'879.55	
309	Übriger Personalaufwand	30'506.15		13'000.00		14'445.25	
310	Material- und Warenaufwand	26'363.97		33'302.00		26'527.72	
311	Nicht aktivierbare Anlagen	45'855.95		6'000.00		9'034.90	
313	Dienstleistungen und Honorare	132'601.29		65'250.00		142'627.25	
315	Unterhalt Mobilien u. immat. Anlagen	243.00		-		-	
316	Mieten, Leasing, Pachten, Benützung	3'943.40		4'000.00		173'518.60	
317	Spesenentschädigungen	6'874.10		9'000.00		4'737.60	
330	Abschreibungen Sachanlagen VV	-		-		14'377.80	
363	Beiträge an Gemeinwesen und Dritte	3'312'723.35		3'586'082.36		4'691'463.18	
392	Pacht, Mieten, Benützungskosten	1'846'693.20		940'402.29		-	
394	Kalk. Zinsen und Finanzaufwand	-		-		340.90	
399	Übrige interne Verrechnungen	163'338.91		160'385.00		161'519.08	
423	Schul- und Kursgelder		-		-		-270.00
425	Erlös aus Verkäufen		35'625.00		-		-
426	Rückerstattungen		24'500.00		1'062'101.00		1'192'623.50
429	Übrige Entgelte		13'913.95		100'000.00		422'199.05
461	Entschädigungen von Gemeinwesen		5'073'804.30		850'000.00		803'726.15
463	Beiträge von Gemeinwesen und Dritten		1'221'037.30		3'850'000.00		3'635'559.79
499	Übrige interne Verrechnungen		233'905.00		232'000.00		237'000.00
5790	Sozialhilfe	3'392'133.17	282'481.21	3'401'643.17	304'788.73	3'222'746.71	294'032.24
301	Löhne Verwaltungs-/Betriebspersonal	164'998.16		171'584.06		167'788.34	
304	Zulagen	3'066.69		279.18		2'900.15	
305	Arbeitgeberbeiträge	39'858.45		34'360.58		33'011.12	
309	Übriger Personalaufwand	896.62		1'990.00		2'070.30	
310	Material- und Warenaufwand	330.18		370.00		339.30	
311	Nicht aktivierbare Anlagen	1.11		2'930.00		8.14	
313	Dienstleistungen und Honorare	1'228.57		4'300.32		2'170.05	
315	Unterhalt Mobilien u. immat. Anlagen	7'135.88		6'407.50		7'332.53	
316	Mieten, Leasing, Pachten, Benützung	42'353.06		40'165.00		47'080.82	
317	Spesenentschädigungen	163.34		312.50		529.81	
319	Verschiedener Betriebsaufwand	22.28		157.50		40.88	
330	Abschreibungen Sachanlagen VV	1'929.16		4'307.38		6'631.17	
332	Abschreibungen Immaterielle Anlagen	638.95		-		-	
363	Beiträge an Gemeinwesen und Dritte	3'106'798.44		3'108'260.00		2'938'693.05	
392	Pacht, Mieten, Benützungskosten	8'735.43		10'261.47		-	
394	Kalk. Zinsen und Finanzaufwand	564.24		1'430.50		607.49	
399	Übrige interne Verrechnungen	13'412.61		14'527.18		13'543.56	
426	Rückerstattungen		260'107.40		266'346.09		267'292.05
429	Übrige Entgelte		26.70		-		11.92
461	Entschädigungen von Gemeinwesen		550.00		-		-
499	Übrige interne Verrechnungen		21'797.11		38'442.64		26'728.27

		Rechnung 2014		Budget 2014		Rechnung 2013	
		Aufwand	Ertrag	Aufwand	Ertrag	Aufwand	Ertrag
5799	Lastenausgleich Soziales	60'521'616.75	132'246'809.15	52'397'000.00	131'636'876.00	66'574'698.60	131'294'640.00
361	Entschädigungen an Gemeinwesen	60'521'616.75		52'397'000.00		66'574'698.60	
461	Entschädigungen von Gemeinwesen		129'800'320.00		129'322'446.00		-
462	Finanz- und Lastenausgleich		2'446'489.15		2'314'430.00		131'294'640.00
5930	Hilfsaktionen im Ausland	180'000.00	-	180'000.00	-	180'000.00	-
363	Beiträge an Gemeinwesen und Dritte	180'000.00		180'000.00		180'000.00	
6	VERKEHR	99'016'683.91	17'902'783.06	117'172'731.67	29'271'165.00	102'944'116.33	22'592'328.28
6150	Gemeindestrassen	67'453'942.26	17'800'792.31	79'716'172.07	28'637'812.71	72'779'471.13	21'950'907.35
301	Löhne Verwaltungs-/Betriebspersonal	25'012'858.84		27'235'075.53		26'410'924.19	
303	Temporäre Arbeitskräfte	233'031.70		55'000.00		219'136.70	
304	Zulagen	894'902.32		459'939.62		451'952.39	
305	Arbeitgeberbeiträge	5'554'018.35		6'105'847.57		5'769'398.33	
309	Übriger Personalaufwand	273'945.35		187'710.68		295'877.31	
310	Material- und Warenaufwand	3'569'781.90		3'916'173.96		3'727'604.63	
311	Nicht aktivierbare Anlagen	917'029.23		508'832.92		73'242.01	
312	Ver- und Entsorgung	1'285'536.60		1'261'500.00		1'330'457.19	
313	Dienstleistungen und Honorare	8'349'369.57		7'799'635.39		2'743'882.23	
314	Baulicher Unterhalt	3'866'268.75		3'245'500.00		2'397'284.74	
315	Unterhalt Mobilien u. immat. Anlagen	1'475'880.16		2'267'267.57		2'296'172.45	
316	Mieten, Leasing, Pachten, Benützung	302'478.74		220'666.78		6'786'438.43	
317	Spesenentschädigungen	66'079.82		92'521.26		105'919.60	
318	Wertberichtigungen auf Forderungen	6'741.75		-		718.50	
319	Verschiedener Betriebsaufwand	-9'647'130.06		14'000.00		14'002.65	
330	Abschreibungen Sachanlagen VV	15'739'233.61		16'861'568.87		11'937'202.50	
332	Abschreibungen Immaterielle Anlagen	138'378.95		-		-	
363	Beiträge an Gemeinwesen und Dritte	46'771.00		37'473.70		39'406.06	
389	Einlagen in das Eigenkapital	-		-		767'864.57	
392	Pacht, Mieten, Benützungskosten	2'313'237.90		2'437'208.92		-	
394	Kalk. Zinsen und Finanzaufwand	4'511'069.66		4'766'395.01		5'079'346.57	
399	Übrige interne Verrechnungen	2'544'458.12		2'243'854.29		2'332'640.08	
412	Konzessionen		13'845'658.35		13'710'000.00		12'846'776.95
421	Gebühren für Amtshandlungen		45'532.25		-		25'095.75
424	Benützungsgebühren/Dienstleistungen		-862'620.60		10'650'000.00		3'924'473.63
425	Erlös aus Verkäufen		305'103.75		194'000.00		198'492.65
426	Rückerstattungen		2'353'717.95		2'647'312.71		2'695'170.56
429	Übrige Entgelte		68'145.05		40'000.00		312'551.11
431	Aktivierung Eigenleistungen		-		460'000.00		238'200.00
440	Zinsertrag		5.15		-		-
441	Realisierte Gewinne FV		17'600.00		-		65'200.00
447	Liegenschaftenertrag VV		1'134.00		-		2'052.00
461	Entschädigungen von Gemeinwesen		98'186.30		50'000.00		15'972.50
489	Entnahmen aus dem Eigenkapital		407'409.06		-		257'408.40
491	Dienstleistungen		-		175'000.00		-
499	Übrige interne Verrechnungen		1'520'921.05		711'500.00		1'369'513.80
6230	Agglomerationsverkehr	156'124.36	-	185'045.26	1'593.24	181'617.65	1'618.65
301	Löhne Verwaltungs-/Betriebspersonal	107'326.00		133'449.84		132'785.90	
304	Zulagen	4'824.20		3'321.00		3'456.00	
305	Arbeitgeberbeiträge	30'688.10		31'767.72		30'393.90	
309	Übriger Personalaufwand	-		81.00		-	
310	Material- und Warenaufwand	34.72		900.00		-	
313	Dienstleistungen und Honorare	2'000.00		2'500.00		-	
315	Unterhalt Mobilien u. immat. Anlagen	-		170.00		-	
316	Mieten, Leasing, Pachten, Benützung	-		-		8'966.95	
363	Beiträge an Gemeinwesen und Dritte	250.00		350.00		2'330.00	
392	Pacht, Mieten, Benützungskosten	5'418.30		6'795.70		-	
399	Übrige interne Verrechnungen	5'583.04		5'710.00		3'684.90	
426	Rückerstattungen		-		1'593.24		1'618.65
6291	Gemeindeanteil Öffentlicher Verkehr	30'811'190.70	81'147.75	36'589'652.00	622'000.00	29'253'123.00	613'176.95
310	Material- und Warenaufwand	28.75		-		-	
313	Dienstleistungen und Honorare	545.50		-		-	
361	Entschädigungen an Gemeinwesen	75'289.20		55'500.00		60'006.05	
363	Beiträge an Gemeinwesen und Dritte	29'951'558.25		35'762'422.00		28'313'546.95	
394	Kalk. Zinsen und Finanzaufwand	768'360.00		771'730.00		879'570.00	
399	Übrige interne Verrechnungen	15'409.00		-		-	
426	Rückerstattungen		23'913.45		562'000.00		556'086.55
461	Entschädigungen von Gemeinwesen		57'234.30		-		-
489	Entnahmen aus dem Eigenkapital		-		60'000.00		57'090.40
6340	Verkehrsplanung allgemein	595'426.59	20'843.00	681'862.34	9'759.05	729'904.55	26'625.33
301	Löhne Verwaltungs-/Betriebspersonal	229'432.48		367'565.75		363'492.89	
304	Zulagen	3'791.68		1'677.10		3'053.81	

	Rechnung 2014		Budget 2014		Rechnung 2013	
	Aufwand	Ertrag	Aufwand	Ertrag	Aufwand	Ertrag
305 Arbeitgeberbeiträge	57'755.60		87'398.75		62'163.72	
309 Übriger Personalaufwand	11'341.25		5'789.32		9'127.43	
310 Material- und Warenaufwand	2'579.96		20'723.04		3'493.95	
311 Nicht aktivierbare Anlagen	3'611.48		16'067.08		962.21	
313 Dienstleistungen und Honorare	37'774.09		7'364.90		18'296.63	
315 Unterhalt Mobilien u. immat. Anlagen	14.69		2'839.43		173.37	
316 Mieten, Leasing, Pachten, Benützung	228.39		833.22		19'919.23	
317 Spesenentschädigungen	1'279.98		1'578.74		728.74	
319 Verschiedener Betriebsaufwand	-		-		-49.10	
330 Abschreibungen Sachanlagen VV	86'676.87		56'240.13		136'621.42	
332 Abschreibungen Immaterielle Anlagen	28'548.35		-		-	
363 Beiträge an Gemeinwesen und Dritte	-		26.30		65.75	
392 Pacht, Mieten, Benützungskosten	13'747.55		4'165.08		-	
394 Kalk. Zinsen und Finanzaufwand	26'909.64		19'544.79		27'804.83	
399 Übrige interne Verrechnungen	91'734.58		90'048.71		84'049.67	
426 Rückerstattungen		20'580.00		9'759.05		25'867.69
429 Übrige Entgelte		263.00		-		757.64
7 UMWELTSCHUTZ UND RAUMORDNUNG	78'574'824.18	69'183'308.18	94'507'239.98	80'809'478.45	91'803'024.40	78'845'191.99
7200 Abwasserbeseitigung allgemein	35'977'379.44	35'706'989.00	47'256'366.24	47'176'366.24	43'834'181.01	43'810'927.56
301 Löhne Verwaltungs-/Betriebspersonal	3'185'650.95		3'707'941.80		3'601'797.40	
304 Zulagen	103'096.80		64'657.28		56'970.37	
305 Arbeitgeberbeiträge	692'951.85		828'386.16		768'210.20	
309 Übriger Personalaufwand	58'509.38		87'600.00		46'931.91	
310 Material- und Warenaufwand	-152'329.29		327'000.00		124'895.49	
311 Nicht aktivierbare Anlagen	336'487.10		451'500.00		198'329.03	
312 Ver- und Entsorgung	183'221.35		170'000.00		201'493.80	
313 Dienstleistungen und Honorare	6'533'602.63		8'128'237.00		7'296'036.15	
314 Baulicher Unterhalt	1'145'709.12		1'650'000.00		1'508'056.51	
315 Unterhalt Mobilien u. immat. Anlagen	139'814.09		122'600.00		127'191.38	
316 Mieten, Leasing, Pachten, Benützung	188'052.40		177'944.00		237'343.30	
317 Spesenentschädigungen	6'441.99		29'000.00		21'245.57	
318 Wertberichtigungen auf Forderungen	4'202.84		7'000.00		14'780.00	
319 Verschiedener Betriebsaufwand	9'408.85		-		1'840.80	
330 Abschreibungen Sachanlagen VV	5'280.90		8'330'000.00		5'636'665.20	
332 Abschreibungen Immaterielle Anlagen	82'726.33		-		-	
351 Einlagen Fonds/Spez/finanzierungen EK	10'997'979.60		10'603'000.00		-	
361 Entschädigungen an Gemeinwesen	13'069.00		15'000.00		11'195.00	
363 Beiträge an Gemeinwesen und Dritte	12'443'503.55		12'556'500.00		12'519'881.70	
389 Einlagen in das Eigenkapital	-		-		11'461'317.20	
421 Gebühren für Amtshandlungen		111'640.00		100'000.00		128'285.00
424 Benützungsgebühren/Dienstleistungen		34'258'192.00		33'810'000.00		34'494'928.20
425 Erlös aus Verkäufen		376.60		-		5'609.50
426 Rückerstattungen		50'060.35		89'591.76		233'287.85
429 Übrige Entgelte		7'492.11		2'500.00		9'080.55
431 Aktivierung Eigenleistungen		-		50'000.00		396'400.00
440 Zinsertrag		28.71		-		-23'213.02
445 Finanzertrag Darlehen/Beteiligungen		1'148'750.00		1'091'000.00		1'172'003.45
450 Entnahmen Fonds/Spezialfinanz. im FK		-		11'973'274.48		-
451 Entnahmen Fonds/Spezialfinanz. im EK		88'007.23		-		-
461 Entschädigungen von Gemeinwesen		42'442.00		60'000.00		42'442.00
489 Entnahmen aus dem Eigenkapital		-		-		7'352'104.03
7301 Abfallwirtschaft [Gemeindebetrieb]	23'416'087.60	26'927'914.86	26'998'144.00	27'198'144.00	27'743'233.74	28'021'828.04
301 Löhne Verwaltungs-/Betriebspersonal	8'150'551.69		7'993'835.56		8'129'608.97	
303 Temporäre Arbeitskräfte	134'909.25		193'000.00		181'326.12	
304 Zulagen	153'348.34		197'265.20		158'221.37	
305 Arbeitgeberbeiträge	1'790'053.35		1'759'106.24		1'713'538.85	
309 Übriger Personalaufwand	115'131.27		107'500.00		97'550.16	
310 Material- und Warenaufwand	780'488.04		716'850.00		546'625.93	
311 Nicht aktivierbare Anlagen	245'448.64		213'710.00		120'399.69	
312 Ver- und Entsorgung	37'729.85		42'230.00		38'624.08	
313 Dienstleistungen und Honorare	8'113'025.49		10'162'300.00		10'259'771.10	
314 Baulicher Unterhalt	52'252.75		33'200.00		97'581.37	
315 Unterhalt Mobilien u. immat. Anlagen	1'416'398.16		1'455'500.00		1'392'759.55	
316 Mieten, Leasing, Pachten, Benützung	1'468'034.25		1'210'550.00		1'037'192.85	
317 Spesenentschädigungen	6'130.26		14'300.00		3'413.23	
318 Wertberichtigungen auf Forderungen	23'818.90		10'000.00		-200.52	
319 Verschiedener Betriebsaufwand	15'446.10		14'500.00		13'165.05	
330 Abschreibungen Sachanlagen VV	873'847.15		949'691.00		1'039'436.69	
332 Abschreibungen Immaterielle Anlagen	14'889.11		-		-	
340 Zinsaufwand	-		65'600.00		-	
351 Einlagen Fonds/Spez/finanzierungen EK	-		1'781'316.00		-	
361 Entschädigungen an Gemeinwesen	-		-		-	
363 Beiträge an Gemeinwesen und Dritte	24'585.00		77'690.00		24'430.25	
389 Einlagen in das Eigenkapital	-		-		2'889'789.00	
421 Gebühren für Amtshandlungen		2'500.00		20'000.00		6'400.00
424 Benützungsgebühren/Dienstleistungen		25'159'048.32		25'388'000.00		25'251'231.82
425 Erlös aus Verkäufen		1'408'582.13		1'568'800.00		1'790'571.05

	Rechnung 2014		Budget 2014		Rechnung 2013		
	Aufwand	Ertrag	Aufwand	Ertrag	Aufwand	Ertrag	
426	Rückerstattungen			202'344.00		258'124.69	
427	Bussen	144.63		-		238.55	
429	Übrige Entgelte	218'496.43		2'000.00		671'929.02	
440	Zinsertrag	18'390.05		-		15'136.91	
447	Liegenschaftenertrag VV	28'560.30		17'000.00		28'196.00	
7610	Luftreinhaltung und Klimaschutz	796'396.70	588'853.89	873'346.20	641'027.36	842'798.31	566'558.10
301	Löhne Verwaltungs-/Betriebspersonal	350'414.42		403'135.11		376'774.88	
303	Temporäre Arbeitskräfte	-		1'750.00		-	
304	Zulagen	4'992.77		3'114.01		3'283.37	
305	Arbeitgeberbeiträge	72'253.63		84'375.64		80'158.24	
309	Übriger Personalaufwand	4'151.19		7'686.00		11'554.64	
310	Material- und Warenaufwand	33'137.36		37'800.00		35'285.17	
311	Nicht aktivierbare Anlagen	47'788.74		51'247.54		2'592.86	
312	Ver- und Entsorgung	348.08		700.00		78.72	
313	Dienstleistungen und Honorare	179'109.19		167'884.62		161'449.86	
315	Unterhalt Mobilien u. immat. Anlagen	31'860.95		28'507.50		21'006.98	
316	Mieten, Leasing, Pachten, Benützung	459.50		973.00		48'134.96	
317	Spesenentschädigungen	2'329.74		3'920.00		3'650.59	
318	Wertberichtigungen auf Forderungen	230.00		500.00		200.00	
330	Abschreibungen Sachanlagen VV	3'384.50		9'645.55		63'498.51	
363	Beiträge an Gemeinwesen und Dritte	-		1'260.00		682.29	
392	Pacht, Mieten, Benützungskosten	36'791.88		36'997.17		-	
394	Kalk. Zinsen und Finanzaufwand	926.03		2'466.26		1'373.41	
399	Übrige interne Verrechnungen	28'218.72		31'383.80		33'073.83	
421	Gebühren für Amtshandlungen		580'051.40		636'000.00	543'371.31	
424	Benützungsgebühren/Dienstleistungen		5'832.00		-	18'216.80	
426	Rückerstattungen		602.99		4'827.36	4'629.99	
429	Übrige Entgelte		-		200.00	-	
499	Übrige interne Verrechnungen		2'367.50		-	340.00	
7690	Bekämpfung von Umweltverschmutzung	1'875'690.88	166'707.42	2'035'906.55	215'974.65	1'941'651.94	185'340.08
301	Löhne Verwaltungs-/Betriebspersonal	543'769.10		569'172.99		506'868.45	
304	Zulagen	6'306.71		9'362.33		8'538.41	
305	Arbeitgeberbeiträge	120'632.40		128'279.79		108'183.85	
309	Übriger Personalaufwand	2'234.65		8'468.00		14'205.79	
310	Material- und Warenaufwand	3'495.48		8'000.00		12'961.09	
311	Nicht aktivierbare Anlagen	16'771.62		21'564.00		1'047.46	
313	Dienstleistungen und Honorare	28'982.43		37'570.56		20'986.51	
315	Unterhalt Mobilien u. immat. Anlagen	5'798.75		7'640.00		314.46	
316	Mieten, Leasing, Pachten, Benützung	120.20		1'444.00		46'243.72	
317	Spesenentschädigungen	3'595.39		5'560.00		3'676.82	
318	Wertberichtigungen auf Forderungen	-		-		-150.00	
330	Abschreibungen Sachanlagen VV	803'279.39		886'534.67		907'938.77	
363	Beiträge an Gemeinwesen und Dritte	-		1'180.00		1'022.40	
392	Pacht, Mieten, Benützungskosten	35'039.89		35'235.40		-	
394	Kalk. Zinsen und Finanzaufwand	226'417.60		249'594.21		247'770.10	
399	Übrige interne Verrechnungen	79'247.27		66'300.60		62'044.11	
421	Gebühren für Amtshandlungen		52'685.00		80'000.00	67'435.67	
424	Benützungsgebühren/Dienstleistungen		-		10'000.00	108.00	
426	Rückerstattungen		29.12		5'974.65	6'588.41	
431	Aktivierung Eigenleistungen		112'751.80		120'000.00	110'849.00	
461	Entschädigungen von Gemeinwesen		1'241.50		-	359.00	
7710	Friedhof und Bestattung allgemein	8'516'238.37	4'541'698.47	8'695'991.14	4'424'970.05	8'731'285.16	4'677'699.53
300	Behörden und Kommissionen	150.00		400.00		50.00	
301	Löhne Verwaltungs-/Betriebspersonal	4'181'890.80		4'339'595.65		4'304'595.72	
304	Zulagen	82'461.50		98'006.42		134'043.79	
305	Arbeitgeberbeiträge	1'044'625.74		1'165'427.12		1'107'036.09	
309	Übriger Personalaufwand	36'931.34		40'450.00		58'971.91	
310	Material- und Warenaufwand	555'836.77		433'795.00		598'182.38	
311	Nicht aktivierbare Anlagen	232'607.80		72'750.00		10'041.63	
313	Dienstleistungen und Honorare	404'893.51		454'800.00		420'214.08	
314	Baulicher Unterhalt	69'457.63		70'000.00		48'455.10	
315	Unterhalt Mobilien u. immat. Anlagen	55'029.16		42'000.00		53'603.96	
316	Mieten, Leasing, Pachten, Benützung	9'419.62		11'025.00		1'262'052.78	
317	Spesenentschädigungen	7'821.87		6'850.00		6'660.30	
318	Wertberichtigungen auf Forderungen	5'577.65		15'000.00		10'424.75	
319	Verschiedener Betriebsaufwand	1'299.15		1'700.00		1'344.47	
330	Abschreibungen Sachanlagen VV	294'402.41		297'247.51		359'429.78	
361	Entschädigungen an Gemeinwesen	17'242.90		20'000.00		24'324.80	
363	Beiträge an Gemeinwesen und Dritte	18'930.45		19'950.00		18'951.45	
392	Pacht, Mieten, Benützungskosten	1'178'359.64		1'276'258.10		-	
394	Kalk. Zinsen und Finanzaufwand	100'562.12		96'106.43		60'647.67	
399	Übrige interne Verrechnungen	218'738.31		234'629.91		252'254.50	
412	Konzessionen		723'430.00		690'000.00	671'855.00	
424	Benützungsgebühren/Dienstleistungen		2'603'896.68		2'485'550.00	2'546'490.42	
425	Erlös aus Verkäufen		702'809.11		717'950.00	746'729.33	
426	Rückerstattungen		13'575.68		110'550.05	109'254.80	
429	Übrige Entgelte		3'535.46		3'395.00	3'750.06	

	Rechnung 2014		Budget 2014		Rechnung 2013		
	Aufwand	Ertrag	Aufwand	Ertrag	Aufwand	Ertrag	
431		-		-		52'172.87	
443		-		-		30'880.55	
447		75'880.04		70'350.00		44'391.99	
461		279'183.67		275'175.00		290'286.97	
489		72'776.44		45'000.00		104'848.82	
499		66'611.39		27'000.00		77'038.72	
7790	Umweltschutz	3'545'459.35	1'170'038.44	3'732'835.87	975'532.15	3'742'453.11	1'308'705.97
301	Löhne Verwaltungs-/Betriebspersonal	1'336'865.78		1'429'271.22		1'473'004.79	
303	Temporäre Arbeitskräfte	2'900.00		28'250.00		-	
304	Zulagen	18'040.72		12'619.50		14'178.42	
305	Arbeitgeberbeiträge	280'651.97		303'107.09		303'588.51	
309	Übriger Personalaufwand	17'783.06		22'546.00		32'934.42	
310	Material- und Warenaufwand	129'061.17		241'370.00		167'015.06	
311	Nicht aktivierbare Anlagen	119'006.96		148'130.01		7'103.03	
312	Ver- und Entsorgung	646.42		1'300.00		146.18	
313	Dienstleistungen und Honorare	1'045'145.73		937'317.15		746'248.49	
315	Unterhalt Mobilien u. immat. Anlagen	59'513.08		53'502.50		39'288.09	
316	Mieten, Leasing, Pachten, Benützung	6'999.70		3'943.00		154'409.53	
317	Spesenentschädigungen	14'870.82		25'520.00		21'772.29	
318	Wertberichtigungen auf Forderungen	1'403.00		-		3'000.00	
319	Verschiedener Betriebsaufwand	13'975.10		500.00		1'000.00	
330	Abschreibungen Sachanlagen VV	122'858.18		152'289.56		495'412.16	
332	Abschreibungen Immaterielle Anlagen	3'763.20		-		-	
361	Entschädigungen an Gemeinwesen	8'279.50		-		-	
363	Beiträge an Gemeinwesen und Dritte	60'662.80		86'010.00		86'875.19	
392	Pacht, Mieten, Benützungskosten	103'367.68		103'944.43		-	
394	Kalk. Zinsen und Finanzaufwand	34'043.17		41'506.81		49'431.64	
399	Übrige interne Verrechnungen	165'621.31		141'708.60		147'045.31	
421	Gebühren für Amtshandlungen		67'729.50		64'000.00		56'463.07
424	Benützungsgebühren/Dienstleistungen		1'075'169.05		821'000.00		1'197'785.30
425	Erlös aus Verkäufen		476.00		-		1'528.00
426	Rückerstattungen		2'149.14		17'112.15		28'875.20
429	Übrige Entgelte		-		35'000.00		22'948.40
499	Übrige interne Verrechnungen		24'514.75		38'420.00		1'106.00
7900	Raumordnung allgemein	4'447'571.84	81'106.10	4'914'649.98	177'464.00	4'967'421.13	274'132.71
301	Löhne Verwaltungs-/Betriebspersonal	2'684'800.35		2'723'962.49		2'807'611.11	
304	Zulagen	25'584.00		24'455.16		26'002.59	
305	Arbeitgeberbeiträge	596'537.80		651'645.07		673'597.37	
309	Übriger Personalaufwand	11'578.25		13'700.00		22'847.69	
310	Material- und Warenaufwand	53'961.91		105'195.00		43'602.92	
311	Nicht aktivierbare Anlagen	44'497.90		47'590.00		2'055.39	
312	Ver- und Entsorgung	68.90		-		-	
313	Dienstleistungen und Honorare	131'388.54		197'260.00		182'374.49	
315	Unterhalt Mobilien u. immat. Anlagen	1'955.15		7'225.00		6'400.70	
316	Mieten, Leasing, Pachten, Benützung	8'365.65		3'000.00		219'391.23	
317	Spesenentschädigungen	8'496.40		8'000.00		16'623.63	
319	Verschiedener Betriebsaufwand	-		-		735.35	
330	Abschreibungen Sachanlagen VV	230'748.00		584'190.07		547'377.31	
332	Abschreibungen Immaterielle Anlagen	117'829.99		-		-	
363	Beiträge an Gemeinwesen und Dritte	-		2'500.00		6'280.00	
392	Pacht, Mieten, Benützungskosten	149'797.15		157'207.40		-	
394	Kalk. Zinsen und Finanzaufwand	76'564.70		114'577.84		79'466.15	
399	Übrige interne Verrechnungen	305'397.15		274'141.95		333'055.20	
424	Benützungsgebühren/Dienstleistungen		-		-		5'000.00
425	Erlös aus Verkäufen		1'526.00		3'000.00		2'878.50
426	Rückerstattungen		33'882.75		33'464.00		50'229.06
429	Übrige Entgelte		30'697.35		1'000.00		121'030.15
431	Aktivierung Eigenleistungen		-		125'000.00		79'995.00
499	Übrige interne Verrechnungen		15'000.00		15'000.00		15'000.00
8	VOLKSWIRTSCHAFT	4'929'652.98	22'825'706.74	3'981'658.37	22'829'357.64	4'414'221.39	22'830'375.57
8400	Tourismus	3'738'400.66	50'050.14	2'776'450.86	35'257.40	3'187'560.06	35'203.27
301	Löhne Verwaltungs-/Betriebspersonal	69'845.13		16'400.00		30'063.26	
304	Zulagen	101.70		150.00		63.00	
305	Arbeitgeberbeiträge	2'216.80		3'450.00		1'891.82	
309	Übriger Personalaufwand	36.02		53.60		7.84	
310	Material- und Warenaufwand	48.50		57.37		56.49	
311	Nicht aktivierbare Anlagen	68.15		53.60		7.79	
313	Dienstleistungen und Honorare	118.29		134.11		129.04	
315	Unterhalt Mobilien u. immat. Anlagen	11.64		9.93		5.63	
316	Mieten, Leasing, Pachten, Benützung	-		-		1'667.53	
317	Spesenentschädigungen	11.33		13.90		13.06	
330	Abschreibungen Sachanlagen VV	-		-		37.06	
349	Verschiedener Finanzaufwand	0.75		-		-	
363	Beiträge an Gemeinwesen und Dritte	3'650'000.65		2'755'000.00		3'153'476.05	
392	Pacht, Mieten, Benützungskosten	840.82		964.52		-	
399	Übrige interne Verrechnungen	15'100.88		163.83		141.49	

	Rechnung 2014		Budget 2014		Rechnung 2013		
	Aufwand	Ertrag	Aufwand	Ertrag	Aufwand	Ertrag	
424	Benützungsgebühren/Dienstleistungen	35'000.00		35'000.00		35'000.00	
425	Erlös aus Verkäufen	0.04		-		0.15	
426	Rückerstattungen	-		200.00		153.38	
429	Übrige Entgelte	0.10		1.99		-	
447	Liegenschaftenertrag VV	50.00		55.41		49.74	
499	Übrige interne Verrechnungen	15'000.00		-		-	
8506	Regionale Wirtschaftsförderung	1'191'252.32	275'656.60	1'205'207.51	294'100.24	1'226'661.33	295'172.30
301	Löhne Verwaltungs-/Betriebspersonal	654'600.55		675'059.28		661'682.96	
304	Zulagen	8'606.30		6'976.80		7'705.80	
305	Arbeitgeberbeiträge	145'302.35		146'261.76		136'560.50	
309	Übriger Personalaufwand	1'430.00		2'640.00		1'780.00	
310	Material- und Warenaufwand	47'699.05		48'400.00		55'512.60	
311	Nicht aktivierbare Anlagen	8'256.90		500.00		864.85	
313	Dienstleistungen und Honorare	148'629.50		163'147.00		167'730.44	
315	Unterhalt Mobilien u. immat. Anlagen	16'740.80		-		286.35	
316	Mieten, Leasing, Pachten, Benützung	-		3'100.00		84'407.55	
317	Spesenentschädigungen	18'975.90		20'000.00		12'110.85	
330	Abschreibungen Sachanlagen VV	22'543.02		22'647.53		31'447.08	
363	Beiträge an Gemeinwesen und Dritte	-		2'000.00		4'204.00	
392	Pacht, Mieten, Benützungskosten	53'080.25		49'704.00		-	
394	Kalk. Zinsen und Finanzaufwand	6'167.80		6'223.54		7'881.35	
399	Übrige interne Verrechnungen	59'219.90		58'547.60		54'487.00	
426	Rückerstattungen		80'252.10		89'100.24		90'557.80
461	Entschädigungen von Gemeinwesen		195'404.50		205'000.00		204'614.50
8710	Elektrizität allgemein	-	22'500'000.00	-	22'500'000.00	-	22'500'000.00
463	Beiträge von Gemeinwesen und Dritten		22'500'000.00		22'500'000.00		22'500'000.00
9	FINANZEN UND STEUERN	206'733'514.07	669'681'512.48	173'847'790.88	634'288'359.90	213'034'173.38	641'923'280.69
9100	Allgemeine Gemeindesteuern	17'399'550.18	405'193'788.00	18'843'263.23	397'322'665.69	17'216'912.14	399'173'743.86
301	Löhne Verwaltungs-/Betriebspersonal	4'815'194.14		5'400'521.90		4'938'883.51	
304	Zulagen	39'978.87		49'975.20		38'341.02	
305	Arbeitgeberbeiträge	978'497.53		1'145'339.40		985'549.58	
309	Übriger Personalaufwand	18'933.03		25'055.31		8'649.92	
310	Material- und Warenaufwand	31'145.50		37'961.66		35'971.74	
311	Nicht aktivierbare Anlagen	31'858.59		25'055.31		3'640.46	
313	Dienstleistungen und Honorare	1'593'694.13		1'309'302.35		1'378'564.18	
315	Unterhalt Mobilien u. immat. Anlagen	1'920.43		4'639.86		2'632.67	
316	Mieten, Leasing, Pachten, Benützung	-		-		680'397.77	
317	Spesenentschädigungen	6'183.47		6'495.81		7'129.40	
318	Wertberichtigungen auf Forderungen	5'953'735.62		6'279'602.00		5'169'409.08	
330	Abschreibungen Sachanlagen VV	-		-		17'325.51	
340	Zinsaufwand	1'845'826.55		2'100'000.00		2'024'298.35	
349	Verschiedener Finanzaufwand	352.64		-		-	
361	Entschädigungen an Gemeinwesen	1'223'250.00		1'200'000.00		1'212'162.50	
363	Beiträge an Gemeinwesen und Dritte	-		400'000.00		231'563.45	
392	Pacht, Mieten, Benützungskosten	337'479.98		387'133.28		-	
399	Übrige interne Verrechnungen	521'499.70		472'181.15		482'393.00	
400	Direkte Steuern natürliche Personen		319'191'021.08		313'600'000.00		313'880'725.70
401	Direkte Steuern juristische Personen		75'029'147.35		73'690'000.00		75'542'447.45
403	Besitz- und Aufwandsteuern		2'760'000.65		1'900'000.00		1'963'476.05
421	Gebühren für Amtshandlungen		30'974.00		40'000.00		51'880.00
424	Benützungsgebühren/Dienstleistungen		45'021.66		50'000.00		17'669.51
425	Erlös aus Verkäufen		334.68		-		464.61
426	Rückerstattungen		1'445'826.65		1'306'400.00		1'369'642.65
429	Übrige Entgelte		966.42		927.96		1'200.00
440	Zinsertrag		2'008'708.65		2'200'000.00		1'795'737.55
447	Liegenschaftenertrag VV		20'067.36		22'237.73		19'960.59
461	Entschädigungen von Gemeinwesen		4'617'519.50		4'508'900.00		4'503'789.75
499	Übrige interne Verrechnungen		44'200.00		4'200.00		26'750.00
9101	Sondersteuern	-	9'692'790.50	-	8'000'000.00	-	10'011'804.00
400	Direkte Steuern natürliche Personen		2'050'611.00		1'000'000.00		1'149'000.15
402	Übrige Direkte Steuern		7'642'179.50		7'000'000.00		8'862'803.85
9102	Liegenschaftssteuern	832'569.97	39'851'404.44	854'395.91	36'775'676.91	897'275.91	38'906'878.27
301	Löhne Verwaltungs-/Betriebspersonal	425'378.16		445'078.10		434'678.93	
304	Zulagen	10'704.08		10'874.80		10'621.68	
305	Arbeitgeberbeiträge	89'113.62		94'210.60		93'246.90	
309	Übriger Personalaufwand	1'521.95		1'891.09		417.74	
310	Material- und Warenaufwand	2'415.35		2'880.97		2'719.59	
311	Nicht aktivierbare Anlagen	2'404.61		1'891.09		274.75	
313	Dienstleistungen und Honorare	85'166.69		70'624.54		73'855.99	
315	Unterhalt Mobilien u. immat. Anlagen	145.13		350.21		198.70	
316	Mieten, Leasing, Pachten, Benützung	-		-		82'301.55	
317	Spesenentschädigungen	468.20		490.29		485.34	
330	Abschreibungen Sachanlagen VV	-		-		1'307.68	
349	Verschiedener Finanzaufwand	26.61		-		-	

	Rechnung 2014		Budget 2014		Rechnung 2013	
	Aufwand	Ertrag	Aufwand	Ertrag	Aufwand	Ertrag
361 Entschädigungen an Gemeinwesen	137'027.65		145'200.00		162'039.50	
392 Pacht, Mieten, Benützungskosten	41'079.25		47'123.20		-	
399 Übrige interne Verrechnungen	37'118.67		33'781.02		35'127.56	
402 Übrige Direkte Steuern		39'770'982.70		36'700'000.00		38'828'964.55
425 Erlös aus Verkäufen		1'879.48		2'500.00		1'874.04
426 Rückerstattungen		76'096.14		70'400.00		73'610.01
429 Übrige Entgelte		3.48		70.05		-
447 Liegenschaftenertrag VV		2'442.64		2'706.86		2'429.67
9300 Finanz- und Lastenausgleich	65'924'799.00	63'254'009.25	64'009'139.00	63'254'000.00	63'723'044.00	65'254'000.00
301 Löhne Verwaltungs-/Betriebspersonal	3'083.80		-		-	
304 Zulagen	-1.70		-		-	
305 Arbeitgeberbeiträge	696.32		-		-	
309 Übriger Personalaufwand	19.00		-		-	
310 Material- und Warenaufwand	21.71		-		-	
311 Nicht aktivierbare Anlagen	1.95		-		-	
313 Dienstleistungen und Honorare	142.64		-		-	
316 Mieten, Leasing, Pachten, Benützung	0.15		-		-	
317 Spesenentschädigungen	10.20		-		-	
341 Realisierte Kursverluste	0.02		-		-	
362 Finanz- und Lastenausgleich	65'920'388.00		64'009'139.00		63'723'044.00	
392 Pacht, Mieten, Benützungskosten	93.02		-		-	
399 Übrige interne Verrechnungen	343.89		-		-	
429 Übrige Entgelte		0.06		-		-
439 Übriger Ertrag		-		-		2'000'000.00
440 Zinsertrag		9.19		-		-
462 Finanz- und Lastenausgleich		63'254'000.00		63'254'000.00		63'254'000.00
9500 Ertragsanteile, übrige	-	4'906'992.45	-	3'000'000.00	-	3'832'123.25
402 Übrige Direkte Steuern		4'906'992.45		3'000'000.00		3'832'123.25
9610 Zinsen	53'270'094.07	70'308'652.60	57'124'995.70	63'964'622.68	60'644'539.20	47'823'635.78
301 Löhne Verwaltungs-/Betriebspersonal	87'687.90		45'024.05		17'105.37	
304 Zulagen	-2'838.73		61.67		479.48	
305 Arbeitgeberbeiträge	19'358.98		9'894.15		16'243.04	
309 Übriger Personalaufwand	337.35		578.88		126.14	
310 Material- und Warenaufwand	1'623.21		878.68		1'739.83	
311 Nicht aktivierbare Anlagen	315.19		335.97		-	
313 Dienstleistungen und Honorare	10'283.72		111'116.85		529'542.02	
315 Unterhalt Mobilien u. immat. Anlagen	-		51.69		-	
316 Mieten, Leasing, Pachten, Benützung	3.58		232.59		8'820.49	
317 Spesenentschädigungen	210.31		106.46		27.77	
330 Abschreibungen Sachanlagen VV	23'640.33		23'640.37		800'654.73	
340 Zinsaufwand	52'996'087.93		56'887'087.00		53'765'598.28	
341 Realisierte Kursverluste	1.46		-		-	
342 Kapitalbeschaffungs- und Verw'kosten	95'141.25		-		1'386'153.00	
344 Wertberichtigungen Anlagen FV	-		-		14'407.00	
363 Beiträge an Gemeinwesen und Dritte	-		-		3.90	
364 Wertberichtigungen Darlehen VV	-		-		4'067'822.00	
392 Pacht, Mieten, Benützungskosten	2'481.46		4'477.27		-	
394 Kalk. Zinsen und Finanzaufwand	26'429.20		35'000.00		28'034.11	
399 Übrige interne Verrechnungen	9'330.93		6'510.07		7'782.04	
412 Konzessionen		-		20'000.00		-
424 Benützunggebühren/Dienstleistungen		47'808.00		60'000.00		52'212.35
426 Rückerstattungen		-		537.17		160'904.00
429 Übrige Entgelte		1.41		103.37		0.88
439 Übriger Ertrag		-		2'800'000.00		174'574.25
440 Zinsertrag		26'772'142.09		30'541'868.00		26'394'114.83
441 Realisierte Gewinne FV		60'000.00		-		63'275.00
442 Beteiligungsertrag FV		89'127.20		140'000.00		3'788'339.20
444 Wertberichtigungen Anlagen FV		81'828.00		-		-
445 Finanzertrag Darlehen/Beteiligungen		15'241'360.35		3'071'000.00		8'785'921.30
449 Übriger Finanzertrag		60'001.00		-		-
461 Entschädigungen von Gemeinwesen		-		-		-
485 A.o. Entnahmen Fonds/Spezialfinanz.		5'000'000.00		-		-
489 Entnahmen aus dem Eigenkapital		-		5'000'000.00		-
494 Kalk. Zinsen und Finanzaufwand		22'956'384.55		22'331'114.14		8'404'033.15
499 Übrige interne Verrechnungen		-		-		260.82
9630 Liegenschaften des Finanzvermögens	36'779'475.00	75'308'887.44	31'552'997.04	58'779'524.73	50'988'356.59	75'288'657.21
301 Löhne Verwaltungs-/Betriebspersonal	-		4'473'468.64		3'783'477.96	
303 Temporäre Arbeitskräfte	-		-		-	
304 Zulagen	-		15'584.45		29'280.56	
305 Arbeitgeberbeiträge	-		840'342.81		811'283.59	
309 Übriger Personalaufwand	-		166'355.55		101'759.77	
310 Material- und Warenaufwand	-		-		-	
311 Nicht aktivierbare Anlagen	6'738.21		-		-	
312 Ver- und Entsorgung	-		-		802.90	
313 Dienstleistungen und Honorare	625'373.15		703'997.71		624'456.94	
314 Baulicher Unterhalt	-		9'786.05		40'893.04	

	Rechnung 2014		Budget 2014		Rechnung 2013		
	Aufwand	Ertrag	Aufwand	Ertrag	Aufwand	Ertrag	
315	Unterhalt Mobilien u. immat. Anlagen	210'276.22		74'120.33		63'928.39	
316	Mieten, Leasing, Pachten, Benützung	294'059.15		321'946.00		421'670.49	
317	Spesenentschädigungen	23'517.85		57'201.50		21'406.95	
318	Wertberichtigungen auf Forderungen	-165'407.25		57'200.00		-13'930.90	
330	Abschreibungen Sachanlagen VV	-		-		997'627.19	
340	Zinsaufwand	-		28'694.00		105.10	
342	Kapitalbeschaffungs- und Verw.kosten	8'620.22		-		-	
343	Liegenschaftenaufwand Finanzvermögen	20'656'048.25		24'393'000.00		29'988'337.98	
344	Wertberichtigungen Anlagen FV	-		-		208'400.00	
389	Einlagen in das Eigenkapital	14'708'250.05		-		13'411'187.83	
394	Kalk. Zinsen und Finanzaufwand	411'999.15		411'300.00		497'668.80	
424	Benützungsgebühren/Dienstleistungen		242'404.91		322'500.00		346'041.02
425	Erlös aus Verkäufen		273.38		4'300.00		21'390.43
426	Rückerstattungen		-		254'034.45		398'378.79
429	Übrige Entgelte		26'311.80		111'620.28		876'636.58
431	Aktivierung Eigenleistungen		131'642.15		-		-
440	Zinsertrag		73'797.14		44'600.00		97'371.45
441	Realisierte Gewinne FV		302'932.20		-		16'234'697.40
442	Beteiligungsertrag FV		322'070.00		335'500.00		344'270.00
443	Liegenschaftenertrag FV		56'002'686.73		52'124'100.00		52'833'296.24
444	Wertberichtigungen Anlagen FV		18'206'769.13		-		-
447	Liegenschaftenertrag VV		-		28'300.00		-
448	Erträge von gemieteten Liegenschafte		-		617'000.00		4'136'575.30
450	Entnahmen Fonds/Spezialfinanz. im FK		-		4'937'570.00		-
9635	Gutsbetriebe	1'460'986.98	1'164'987.80	1'463'000.00	1'463'000.00	1'730'284.05	1'632'438.32
301	Löhne Verwaltungs-/Betriebspersonal	648'906.25		635'000.00		608'362.00	
304	Zulagen	9'796.20		4'000.00		9'822.30	
305	Arbeitgeberbeiträge	120'283.30		118'700.00		116'066.00	
309	Übriger Personalaufwand	482.00		500.00		403.50	
310	Material- und Warenaufwand	203'701.99		272'100.00		456'055.56	
311	Nicht aktivierbare Anlagen	24'710.90		4'500.00		3'252.30	
312	Ver- und Entsorgung	10'833.55		16'000.00		16'025.50	
313	Dienstleistungen und Honorare	295'313.35		224'700.00		231'968.84	
314	Baulicher Unterhalt	1'493.10		3'000.00		4'846.35	
315	Unterhalt Mobilien u. immat. Anlagen	42'427.85		20'000.00		19'998.05	
316	Mieten, Leasing, Pachten, Benützung	98'062.40		103'700.00		104'764.25	
317	Spesenentschädigungen	2'956.05		6'000.00		4'202.45	
318	Wertberichtigungen auf Forderungen	-22'236.35		-		27'000.00	
330	Abschreibungen Sachanlagen VV	16'523.29		48'100.00		121'766.85	
343	Liegenschaftenaufwand Finanzvermögen	3'252.30		-		-	
349	Verschiedener Finanzaufwand	-40.00		-		-	
394	Kalk. Zinsen und Finanzaufwand	4'520.80		6'700.00		5'750.10	
424	Benützungsgebühren/Dienstleistungen		-		5'000.00		-
425	Erlös aus Verkäufen		1'162'006.70		1'450'000.00		1'425'533.42
426	Rückerstattungen		-		8'000.00		11'818.00
429	Übrige Entgelte		2'879.35		-		195'086.90
440	Zinsertrag		101.75		-		-
9900	Nicht aufgeteilte Posten	30'749'564.05	-	-	-	-	-
389	Einlagen in das Eigenkapital	30'749'564.05		-		-	
9990	Abschluss	316'474.82	-	-	1'728'869.89	17'833'761.49	-
900	Abschluss Erfolgsrechnung	316'474.82		-	1'728'869.89	17'833'761.49	

12.3 ZUSAMMENZUG DER ERFOLGSRECHNUNG ALLGEMEINER HAUSHALT	Rechnung 2014		Voranschlag 2014	Rechnung 2013
	Aufwand	Ertrag		
	Fr.	Fr.	Fr.	Fr.
Total Aufwand	1'157'131'837.38		1'125'281'418.75	1'023'838'530.09
Total Ertrag		1'157'131'837.38-	1'123'552'548.86-	1'041'672'291.58-
Nettoaufwand/-Nettoertrag	0.00		1'728'869.89	17'833'761.49-
0 Gemeinde und Behörden				
Total Aufwand	11'523'252.89		11'798'351.55	11'490'025.58
Total Ertrag		653'010.60-	568'061.23-	575'854.40-
Nettoaufwand	10'870'242.29		11'230'290.32	10'914'171.18
1 Präsidialdirektion				
Total Aufwand	52'657'497.13		51'797'018.97	56'601'685.90
Total Ertrag		10'131'261.68-	6'678'692.75-	10'879'976.07-
Nettoaufwand	42'526'235.45		45'118'326.22	45'721'709.83
2 Direktion für Sicherheit, Umwelt und Energie				
Total Aufwand	131'279'689.70		132'313'663.15	129'621'304.70
Total Ertrag		69'952'119.38-	68'202'745.39-	68'972'291.65-
Nettoaufwand	61'327'570.32		64'110'917.76	60'649'013.05
3 Direktion für Bildung, Soziales und Sport				
Total Aufwand	494'845'934.01		493'232'544.03	496'651'141.64
Total Ertrag		273'391'586.60-	273'425'821.35-	260'038'272.43-
Nettoaufwand	221'454'347.41		219'806'722.68	236'612'869.21
5 Direktion für Tiefbau, Verkehr und Stadtgrün				
Total Aufwand	134'038'335.12		152'502'190.02	139'333'486.73
Total Ertrag		31'780'024.13-	43'691'026.46-	37'246'062.25-
Nettoaufwand	102'258'310.99		108'811'163.56	102'087'424.48
6 Direktion für Finanzen, Personal und Informatik				
Total Aufwand	332'787'128.53		283'637'651.03	190'140'885.54
Total Ertrag		771'223'834.99-	730'986'201.68-	663'959'834.78-
Nettoertrag		438'436'706.46-	447'348'550.65-	473'818'949.24-

12.3 Erfolgsrechnung nach Sachgruppen (institutionelle Gliederung)	Rechnung 2014	Voranschlag 2014	Rechnung 2013
1000 Gemeinde und Behörden			
Nettoergebnis	10'870'242.29	11'230'290.32	10'914'171.18
Aufwand	11'523'252.89	11'798'351.55	11'490'025.58
Ertrag	-653'010.60	-568'061.23	-575'854.40
010 Stadtrat			
Nettoergebnis	1'739'976.78	1'719'045.26	1'801'467.50
Total Aufwand	1'742'862.68	1'726'673.56	1'822'246.50
300 Behörden und Kommissionen	425'360.00	390'000.00	424'720.00
301 Löhne Verwaltungs-/Betriebspersonal	630'400.90	643'370.10	626'504.40
304 Zulagen	7'864.30	6'599.40	6'450.95
305 Arbeitgeberbeiträge	146'216.00	161'530.91	139'632.15
309 Übriger Personalaufwand	11'594.70	6'500.00	11'080.00
310 Material- und Warenaufwand	133'024.20	108'500.00	152'022.90
311 Nicht aktivierbare Anlagen	533.65	2'500.00	1'043.35
313 Dienstleistungen und Honorare	51'803.33	64'000.00	63'072.80
315 Unterhalt Mobilien u. immat. Anlagen	649.70	300.00	772.95
316 Mieten, Leasing, Pachten, Benützung	50'464.20	51'500.00	210'595.95
317 Spesenentschädigungen	57'805.80	56'000.00	59'380.55
363 Beiträge an Gemeinwesen und Dritte	0.00	100.00	0.00
392 Pacht, Mieten, Benützungskosten	90'085.75	100'582.40	0.00
399 Übrige interne Verrechnungen	137'060.15	135'190.75	126'970.50
Total Ertrag	-2'885.90	-7'628.30	-20'779.00
424 Benützungsgebühren/Dienstleistungen	-280.00	0.00	-369.00
425 Erlös aus Verkäufen	-2'070.90	-1'000.00	-325.90
426 Rückerstattungen	-535.00	-6'628.30	-20'084.10
020 Ombudsstelle			
Nettoergebnis	338'414.56	370'624.15	373'023.96
Total Aufwand	338'414.56	373'512.15	378'746.71
301 Löhne Verwaltungs-/Betriebspersonal	238'843.80	242'498.30	240'693.10
304 Zulagen	2'386.80	2'386.80	2'386.80
305 Arbeitgeberbeiträge	53'117.70	54'565.50	66'006.29
309 Übriger Personalaufwand	170.00	1'000.00	120.00
310 Material- und Warenaufwand	4'156.10	6'000.00	3'741.60
311 Nicht aktivierbare Anlagen	0.00	800.00	0.00
312 Ver- und Entsorgung	25.60	0.00	0.00
313 Dienstleistungen und Honorare	9'275.61	30'438.00	18'148.52
316 Mieten, Leasing, Pachten, Benützung	0.00	300.00	32'494.00
317 Spesenentschädigungen	539.40	700.00	1'174.30
363 Beiträge an Gemeinwesen und Dritte	371.00	2'600.00	2'512.50
392 Pacht, Mieten, Benützungskosten	16'501.25	19'722.80	0.00
399 Übrige interne Verrechnungen	13'027.30	12'500.75	11'469.60
Total Ertrag	0.00	-2'888.00	-5'722.75
426 Rückerstattungen	0.00	-2'888.00	-5'722.75

12.3 Erfolgsrechnung nach Sachgruppen (institutionelle Gliederung)	Rechnung 2014	Voranschlag 2014	Rechnung 2013
030 Gemeinderat			
Nettoergebnis	3'248'330.60	3'310'574.21	3'399'476.38
Total Aufwand	3'572'252.25	3'554'557.21	3'666'262.18
300 Behörden und Kommissionen	1'122'969.50	1'131'391.77	1'122'969.50
301 Löhne Verwaltungs-/Betriebspersonal	-8'983.00	0.00	0.00
304 Zulagen	11'637.00	8'829.00	12'042.00
305 Arbeitgeberbeiträge	412'285.80	411'547.89	395'335.36
306 Arbeitgeberleistungen	304'717.50	399'046.90	410'065.80
310 Material- und Warenaufwand	53'651.85	45'000.00	60'619.20
311 Nicht aktivierbare Anlagen	-7'378.75	0.00	0.00
313 Dienstleistungen und Honorare	108'504.75	31'538.10	17'405.57
315 Unterhalt Mobilien u. immat. Anlagen	275.40	0.00	0.00
316 Mieten, Leasing, Pachten, Benützung	64.80	0.00	145'431.20
317 Spesenentschädigungen	321'364.90	237'000.00	239'171.25
363 Beiträge an Gemeinwesen und Dritte	1'094'512.95	1'150'400.00	1'215'378.30
392 Pacht, Mieten, Benützungskosten	98'484.30	96'179.80	0.00
399 Übrige interne Verrechnungen	60'145.25	43'623.75	47'844.00
Total Ertrag	-323'921.65	-243'983.00	-266'785.80
425 Erlös aus Verkäufen	0.00	0.00	-44.20
426 Rückerstattungen	-323'806.35	-243'983.00	-266'741.60
499 Übrige interne Verrechnungen	-115.30	0.00	0.00
040 Stadtkanzlei			
Nettoergebnis	4'589'263.29	4'842'966.96	4'373'036.01
Total Aufwand	4'877'748.24	5'149'068.45	4'634'263.66
300 Behörden und Kommissionen	131'445.20	140'000.00	43'955.20
301 Löhne Verwaltungs-/Betriebspersonal	2'267'625.52	2'282'256.78	2'218'832.85
304 Zulagen	13'902.80	14'364.00	15'470.55
305 Arbeitgeberbeiträge	443'662.20	494'426.21	470'184.48
309 Übriger Personalaufwand	25'470.45	22'200.00	30'324.30
310 Material- und Warenaufwand	294'158.85	444'700.00	269'058.60
311 Nicht aktivierbare Anlagen	41'150.10	47'100.00	25'134.30
312 Ver- und Entsorgung	2'794.30	0.00	0.00
313 Dienstleistungen und Honorare	580'878.98	624'950.00	367'347.78
315 Unterhalt Mobilien u. immat. Anlagen	5'507.85	18'000.00	20'945.55
316 Mieten, Leasing, Pachten, Benützung	18'072.20	24'000.00	597'107.45
317 Spesenentschädigungen	97'139.45	42'000.00	54'198.00
330 Abschreibungen Sachanlagen VV	25'312.88	61'794.58	116'936.00
332 Abschreibungen Immaterielle Anlagen	40'305.26	0.00	0.00
363 Beiträge an Gemeinwesen und Dritte	10'000.00	21'000.00	24'342.00
392 Pacht, Mieten, Benützungskosten	385'124.45	387'157.00	0.00
394 Kalk. Zinsen und Finanzaufwand	9'223.10	13'505.38	9'338.25
399 Übrige interne Verrechnungen	485'974.65	511'614.50	371'088.35
Total Ertrag	-288'484.95	-306'101.49	-261'227.65
424 Benützungsgebühren/Dienstleistungen	-2'255.50	-1'000.00	-10'363.70
425 Erlös aus Verkäufen	-1'858.70	0.00	-624.20
426 Rückerstattungen	-163'735.75	-207'601.49	-122'394.75
431 Aktivierung Eigenleistungen	0.00	-30'000.00	-37'845.00
499 Übrige interne Verrechnungen	-120'635.00	-67'500.00	-90'000.00

12.3 Erfolgsrechnung nach Sachgruppen (institutionelle Gliederung)	Rechnung 2014	Voranschlag 2014	Rechnung 2013
050 Informationsdienst			
Nettoergebnis	954'257.06	987'079.74	967'167.33
Total Aufwand	991'975.16	994'540.18	988'506.53
301 Löhne Verwaltungs-/Betriebspersonal	608'219.10	596'798.12	604'683.60
304 Zulagen	12'492.30	11'804.00	11'862.00
305 Arbeitgeberbeiträge	128'963.35	137'231.31	125'505.19
309 Übriger Personalaufwand	6'257.10	9'000.00	5'055.20
310 Material- und Warenaufwand	20'722.20	30'000.00	31'967.73
311 Nicht aktivierbare Anlagen	3'130.65	2'000.00	0.00
313 Dienstleistungen und Honorare	111'417.76	104'904.00	81'995.44
316 Mieten, Leasing, Pachten, Benützung	0.00	3'000.00	59'657.10
317 Spesenentschädigungen	1'897.35	4'000.00	2'397.45
330 Abschreibungen Sachanlagen VV	0.00	0.00	11'259.17
363 Beiträge an Gemeinwesen und Dritte	0.00	500.00	1'250.00
392 Pacht, Mieten, Benützungskosten	38'316.55	35'252.00	0.00
394 Kalk. Zinsen und Finanzaufwand	0.00	0.00	293.85
399 Übrige interne Verrechnungen	60'558.80	60'050.75	52'579.80
Total Ertrag	-37'718.10	-7'460.44	-21'339.20
425 Erlös aus Verkäufen	0.00	0.00	-1'650.00
426 Rückerstattungen	-37'718.10	-7'460.44	-19'689.20
1100 Präsidialdirektion			
Nettoergebnis	42'526'235.45	45'118'326.22	45'721'709.83
Aufwand	52'657'497.13	51'797'018.97	56'601'685.90
Ertrag	-10'131'261.68	-6'678'692.75	-10'879'976.07
100 Direktionsstabsdienste			
Nettoergebnis	3'459'178.56	3'474'558.48	3'675'817.85
Total Aufwand	6'951'275.51	3'697'501.43	7'820'437.15
301 Löhne Verwaltungs-/Betriebspersonal	1'934'386.59	2'063'112.92	1'996'762.60
304 Zulagen	22'392.15	8'987.20	11'673.10
305 Arbeitgeberbeiträge	379'337.10	396'722.55	391'301.76
309 Übriger Personalaufwand	74'963.70	101'620.00	127'393.56
310 Material- und Warenaufwand	36'200.35	40'500.00	67'501.35
311 Nicht aktivierbare Anlagen	11'435.35	27'950.00	0.00
313 Dienstleistungen und Honorare	86'217.32	88'931.00	37'114.18
315 Unterhalt Mobilien u. immat. Anlagen	272.55	1'500.00	694.85
316 Mieten, Leasing, Pachten, Benützung	615.60	7'300.00	218'765.10
317 Spesenentschädigungen	45'039.65	60'500.00	54'008.80
319 Verschiedener Betriebsaufwand	0.00	7'000.00	0.00
330 Abschreibungen Sachanlagen VV	260'721.00	263'946.91	469'274.45
349 Verschiedener Finanzaufwand	40.95	0.00	0.00
351 Einlagen Fonds/Spez'finanzierungen EK	0.00	0.00	0.00
363 Beiträge an Gemeinwesen und Dritte	437'732.70	4'000.00	442'966.40
389 Einlagen in das Eigenkapital	3'158'037.20	130'000.00	3'645'245.75
392 Pacht, Mieten, Benützungskosten	143'856.90	139'934.00	0.00
394 Kalk. Zinsen und Finanzaufwand	71'332.80	72'561.65	93'782.85
399 Übrige interne Verrechnungen	288'693.60	282'935.20	263'952.40

12.3 Erfolgsrechnung nach Sachgruppen (institutionelle Gliederung)	Rechnung 2014	Voranschlag 2014	Rechnung 2013
Total Ertrag	-3'492'096.95	-222'942.95	-4'144'619.30
424 Benützungsgebühren/Dienstleistungen	-600.00	-100'000.00	-3'620'706.60
425 Erlös aus Verkäufen	0.00	-500.00	-300.00
426 Rückerstattungen	-37'685.80	-51'436.95	-178'555.15
430 Verschiedene betriebliche Erträge	-3'134'861.10	0.00	0.00
489 Entnahmen aus dem Eigenkapital	-254'132.70	0.00	-260'333.40
494 Kalk. Zinsen und Finanzaufwand	-23'176.10	-30'000.00	-24'539.15
499 Übrige interne Verrechnungen	-41'641.25	-41'006.00	-60'185.00
110 Kulturförderung			
Nettoergebnis	28'628'254.43	29'388'461.51	34'292'417.83
Total Aufwand	30'041'114.61	30'591'526.91	35'898'002.40
300 Behörden und Kommissionen	48'676.80	49'000.00	57'622.80
301 Löhne Verwaltungs-/Betriebspersonal	745'905.85	744'639.93	761'147.25
304 Zulagen	6'466.20	4'581.60	4'560.85
305 Arbeitgeberbeiträge	155'978.25	160'636.95	156'907.06
309 Übriger Personalaufwand	4'052.40	1'000.00	17'427.00
310 Material- und Warenaufwand	34'822.45	20'000.00	19'403.53
311 Nicht aktivierbare Anlagen	6'669.55	5'000.00	1'913.65
313 Dienstleistungen und Honorare	159'955.56	13'200.00	83'800.12
315 Unterhalt Mobilien u. immat. Anlagen	408.50	7'500.00	4'682.35
316 Mieten, Leasing, Pachten, Benützung	31'258.15	34'000.00	314'772.45
317 Spesenentschädigungen	20'711.05	8'500.00	23'745.80
330 Abschreibungen Sachanlagen VV	927'128.00	1'532'756.41	1'703'916.86
363 Beiträge an Gemeinwesen und Dritte	27'345'432.60	26'321'252.00	31'182'653.83
370 Durchlaufende Beiträge	5'307.00	1'001'700.00	1'045'066.00
389 Einlagen in das Eigenkapital	35'502.60	0.00	135'500.00
392 Pacht, Mieten, Benützungskosten	223'569.35	256'933.00	0.00
394 Kalk. Zinsen und Finanzaufwand	224'015.60	362'917.27	316'744.25
399 Übrige interne Verrechnungen	65'254.70	67'909.75	68'138.60
Total Ertrag	-1'412'860.18	-1'203'065.40	-1'605'584.57
426 Rückerstattungen	-113'280.00	-78'665.40	-116'257.00
429 Übrige Entgelte	-1'052'279.00	0.00	-170'000.07
440 Zinsertrag	-323.60	0.00	0.00
447 Liegenschaftenertrag VV	-113'256.30	-122'700.00	-139'890.00
470 Durchlaufende Beiträge	-5'307.00	-1'001'700.00	-1'045'066.00
489 Entnahmen aus dem Eigenkapital	-128'414.28	0.00	-134'371.50
120 Denkmalpflege			
Nettoergebnis	645'372.77	646'325.06	698'735.73
Total Aufwand	1'058'381.27	1'138'505.36	1'127'979.23
300 Behörden und Kommissionen	700.00	1'800.00	750.00
301 Löhne Verwaltungs-/Betriebspersonal	526'597.00	603'882.88	543'956.75
304 Zulagen	6'282.40	4'125.60	5'526.00
305 Arbeitgeberbeiträge	152'933.70	131'753.11	139'129.93
309 Übriger Personalaufwand	1'364.70	3'000.00	905.00
310 Material- und Warenaufwand	16'478.94	24'800.00	12'661.85
311 Nicht aktivierbare Anlagen	4'603.45	500.00	0.00
313 Dienstleistungen und Honorare	30'164.23	25'467.00	59'954.65
315 Unterhalt Mobilien u. immat. Anlagen	0.00	1'000.00	0.00
316 Mieten, Leasing, Pachten, Benützung	0.00	1'200.00	93'061.65
317 Spesenentschädigungen	6'162.00	9'000.00	6'185.95
330 Abschreibungen Sachanlagen VV	33'637.00	66'774.06	76'475.75
332 Abschreibungen Immaterielle Anlagen	24'049.90	0.00	0.00
363 Beiträge an Gemeinwesen und Dritte	105'400.00	122'000.00	112'770.00

12.3 Erfolgsrechnung nach Sachgruppen (institutionelle Gliederung)	Rechnung 2014	Voranschlag 2014	Rechnung 2013
389 Einlagen in das Eigenkapital	0.00	0.00	7'700.00
392 Pacht, Mieten, Benützungskosten	66'202.30	67'209.40	0.00
394 Kalk. Zinsen und Finanzaufwand	11'944.65	13'544.56	9'404.35
399 Übrige interne Verrechnungen	71'861.00	62'448.75	59'497.35
Total Ertrag	-413'008.50	-492'180.30	-429'243.50
424 Benützungsgebühren/Dienstleistungen	-1'087.50	0.00	0.00
425 Erlös aus Verkäufen	-166.00	0.00	-138.10
426 Rückerstattungen	0.00	-12'180.30	-17'115.65
431 Aktivierung Eigenleistungen	-31'755.00	-100'000.00	-19'489.75
461 Entschädigungen von Gemeinwesen	-250'000.00	-250'000.00	-250'000.00
499 Übrige interne Verrechnungen	-130'000.00	-130'000.00	-142'500.00
 130 Stadtentwicklung			
Nettoergebnis	1'617'055.17	1'819'630.24	1'989'820.19
Total Aufwand	1'646'437.67	1'862'355.89	2'160'791.74
301 Löhne Verwaltungs-/Betriebspersonal	1'036'725.05	1'131'128.18	1'265'656.55
304 Zulagen	10'112.55	9'633.00	14'871.00
305 Arbeitgeberbeiträge	208'927.60	242'716.21	243'399.70
309 Übriger Personalaufwand	16'337.00	19'940.00	24'880.80
310 Material- und Warenaufwand	47'975.75	63'080.00	47'736.80
311 Nicht aktivierbare Anlagen	466.20	9'500.00	79.90
313 Dienstleistungen und Honorare	53'778.77	123'150.00	206'491.34
315 Unterhalt Mobilien u. immat. Anlagen	-6'616.55	0.00	7'143.00
316 Mieten, Leasing, Pachten, Benützung	245.25	2'450.00	154'503.05
317 Spesenentschädigungen	9'277.10	13'300.00	17'051.40
330 Abschreibungen Sachanlagen VV	0.00	0.00	16'773.70
363 Beiträge an Gemeinwesen und Dritte	30'000.00	4'450.00	15'270.00
392 Pacht, Mieten, Benützungskosten	104'617.20	104'681.00	0.00
399 Übrige interne Verrechnungen	134'591.75	138'327.50	146'934.50
Total Ertrag	-29'382.50	-42'725.65	-170'971.55
425 Erlös aus Verkäufen	-1'602.00	-500.00	-2'467.95
426 Rückerstattungen	-9'025.50	-20'225.65	-22'038.60
429 Übrige Entgelte	-18'755.00	-22'000.00	-146'465.00
 140 Hochbauamt			
Nettoergebnis	2'687'629.06	3'474'192.75	0.00
Total Aufwand	3'918'264.36	5'040'192.75	0.00
301 Löhne Verwaltungs-/Betriebspersonal	2'582'461.70	3'065'000.00	0.00
304 Zulagen	38'466.60	55'000.00	0.00
305 Arbeitgeberbeiträge	604'456.80	695'000.00	0.00
309 Übriger Personalaufwand	53'436.35	95'000.00	0.00
310 Material- und Warenaufwand	26'403.90	50'000.00	0.00
311 Nicht aktivierbare Anlagen	59'090.30	97'500.00	0.00
313 Dienstleistungen und Honorare	158'505.51	395'000.00	0.00
315 Unterhalt Mobilien u. immat. Anlagen	1'051.40	15'000.00	0.00
316 Mieten, Leasing, Pachten, Benützung	0.00	36'000.00	0.00
317 Spesenentschädigungen	5'396.35	20'000.00	0.00
363 Beiträge an Gemeinwesen und Dritte	0.00	9'500.00	0.00
392 Pacht, Mieten, Benützungskosten	106'502.95	200'000.00	0.00
399 Übrige interne Verrechnungen	282'492.50	307'192.75	0.00

12.3 Erfolgsrechnung nach Sachgruppen (institutionelle Gliederung)	Rechnung 2014	Voranschlag 2014	Rechnung 2013
Total Ertrag	-1'230'635.30	-1'566'000.00	0.00
426 Rückerstattungen	-83'634.30	-210'000.00	0.00
431 Aktivierung Eigenleistungen	-1'147'001.00	-1'356'000.00	0.00
150 Bauinspektorat			
Nettoergebnis	1'125'168.32	1'577'972.20	858'000.92
Total Aufwand	4'597'424.47	4'552'286.65	5'238'245.77
300 Behörden und Kommissionen	86'296.90	117'000.00	91'682.29
301 Löhne Verwaltungs-/Betriebspersonal	2'370'241.82	2'390'674.47	2'361'423.45
304 Zulagen	38'106.50	35'021.10	35'483.40
305 Arbeitgeberbeiträge	591'909.70	570'236.57	593'966.85
309 Übriger Personalaufwand	14'872.70	36'830.00	30'184.45
310 Material- und Warenaufwand	292'248.10	264'000.00	316'194.18
311 Nicht aktivierbare Anlagen	14'568.85	20'000.00	2'276.50
313 Dienstleistungen und Honorare	183'786.58	213'607.00	222'165.35
315 Unterhalt Mobilien u. immat. Anlagen	35'851.82	32'000.00	22'359.35
316 Mieten, Leasing, Pachten, Benützung	954.75	7'000.00	261'890.80
317 Spesenentschädigungen	15'323.25	25'000.00	15'365.65
318 Wertberichtigungen auf Forderungen	0.00	10'000.00	250.00
319 Verschiedener Betriebsaufwand	4'247.50	10'000.00	0.00
330 Abschreibungen Sachanlagen VV	0.00	23'919.30	40'438.70
363 Beiträge an Gemeinwesen und Dritte	109'034.30	105'500.00	194'500.00
389 Einlagen in das Eigenkapital	361'247.80	214'365.00	719'150.65
392 Pacht, Mieten, Benützungskosten	146'359.95	151'202.00	0.00
394 Kalk. Zinsen und Finanzaufwand	0.00	2'222.46	392.00
399 Übrige interne Verrechnungen	332'373.95	323'708.75	330'522.15
Total Ertrag	-3'472'256.15	-2'974'314.45	-4'380'244.85
420 Ersatzabgaben	-357'850.00	-314'365.00	-715'619.00
421 Gebühren für Amtshandlungen	-2'976'628.10	-2'570'000.00	-3'404'229.45
425 Erlös aus Verkäufen	-24'714.60	-20'000.00	-26'103.35
426 Rückerstattungen	-250.00	-38'449.45	-31'936.90
431 Aktivierung Eigenleistungen	0.00	-25'000.00	-3'480.45
440 Zinsertrag	-526.05	-1'500.00	-939.75
489 Entnahmen aus dem Eigenkapital	-109'034.30	0.00	-194'500.00
494 Kalk. Zinsen und Finanzaufwand	-3'253.10	-5'000.00	-3'435.95
170 Stadtplanungsamt			
Nettoergebnis	4'363'577.14	4'737'185.98	4'206'917.31
Total Aufwand	4'444'599.24	4'914'649.98	4'356'229.61
301 Löhne Verwaltungs-/Betriebspersonal	2'684'800.35	2'723'962.49	2'518'043.30
304 Zulagen	25'584.00	24'455.16	19'902.60
305 Arbeitgeberbeiträge	596'537.80	651'645.07	601'371.28
309 Übriger Personalaufwand	11'578.25	13'700.00	11'267.55
310 Material- und Warenaufwand	53'961.91	105'195.00	32'795.70
311 Nicht aktivierbare Anlagen	44'497.90	47'590.00	2'003.45
312 Ver- und Entsorgung	68.90	0.00	0.00
313 Dienstleistungen und Honorare	131'388.54	197'260.00	71'564.23
315 Unterhalt Mobilien u. immat. Anlagen	1'955.15	7'225.00	1'757.75
316 Mieten, Leasing, Pachten, Benützung	8'365.65	3'000.00	187'500.15
317 Spesenentschädigungen	5'523.80	8'000.00	5'913.40
319 Verschiedener Betriebsaufwand	0.00	0.00	735.35
330 Abschreibungen Sachanlagen VV	230'748.00	584'190.07	536'474.40
332 Abschreibungen Immaterielle Anlagen	117'829.99	0.00	0.00
363 Beiträge an Gemeinwesen und Dritte	0.00	2'500.00	910.00

12.3 Erfolgsrechnung nach Sachgruppen (institutionelle Gliederung)	Rechnung 2014	Voranschlag 2014	Rechnung 2013
392 Pacht, Mieten, Benützungskosten	149'797.15	157'207.40	0.00
394 Kalk. Zinsen und Finanzaufwand	76'564.70	114'577.84	79'466.15
399 Übrige interne Verrechnungen	305'397.15	274'141.95	286'524.30
Total Ertrag	-81'022.10	-177'464.00	-149'312.30
424 Benützungsgebühren/Dienstleistungen	0.00	0.00	-5'000.00
425 Erlös aus Verkäufen	-1'442.00	-3'000.00	-2'816.00
426 Rückerstattungen	-33'882.75	-33'464.00	-45'471.15
429 Übrige Entgelte	-30'697.35	-1'000.00	-1'030.15
431 Aktivierung Eigenleistungen	0.00	-125'000.00	-79'995.00
499 Übrige interne Verrechnungen	-15'000.00	-15'000.00	-15'000.00
1200 Direktion für Sicherheit, Umwelt und Enerige			
Nettoergebnis	61'327'570.32	64'110'917.76	60'649'013.05
Aufwand	131'279'689.70	132'313'663.15	129'621'304.70
Ertrag	-69'952'119.38	-68'202'745.39	-68'972'291.65
200 Direktionsstabsdienste			
Nettoergebnis	2'163'225.37	2'165'370.81	2'207'003.65
Total Aufwand	3'123'432.82	3'145'749.51	3'197'618.20
301 Löhne Verwaltungs-/Betriebspersonal	1'944'153.00	1'950'834.88	1'981'628.00
304 Zulagen	15'825.70	12'842.04	12'841.20
305 Arbeitgeberbeiträge	364'965.75	401'234.19	370'286.75
309 Übriger Personalaufwand	38'655.60	42'300.00	31'130.15
310 Material- und Warenaufwand	15'968.80	26'700.00	20'496.95
311 Nicht aktivierbare Anlagen	74'663.48	13'100.00	314.10
313 Dienstleistungen und Honorare	105'918.89	89'321.00	71'364.95
315 Unterhalt Mobilien u. immat. Anlagen	728.10	300.00	679.15
316 Mieten, Leasing, Pachten, Benützung	112'585.05	136'305.40	378'470.45
317 Spesenentschädigungen	8'986.70	12'100.00	15'694.10
318 Wertberichtigungen auf Forderungen	7'678.45	5'000.00	5'728.85
319 Verschiedener Betriebsaufwand	0.00	0.00	50.00
330 Abschreibungen Sachanlagen VV	0.00	0.00	25'454.00
363 Beiträge an Gemeinwesen und Dritte	18'500.00	17'500.00	20'500.00
392 Pacht, Mieten, Benützungskosten	131'032.20	180'797.00	0.00
394 Kalk. Zinsen und Finanzaufwand	0.00	0.00	664.35
399 Übrige interne Verrechnungen	283'771.10	257'415.00	262'315.20
Total Ertrag	-960'207.45	-980'378.70	-990'614.55
403 Besitz- und Aufwandsteuern	-323'874.70	-319'475.00	-322'527.50
421 Gebühren für Amtshandlungen	-1'250.00	-2'000.00	-2'044.90
424 Benützungsgebühren/Dienstleistungen	-123'224.00	-136'244.00	-128'203.40
426 Rückerstattungen	-14'173.85	-31'039.70	-41'911.55
427 Bussen	-1'000.00	0.00	0.00
461 Entschädigungen von Gemeinwesen	-1'064.90	0.00	-307.20
491 Dienstleistungen	-491'620.00	0.00	0.00
499 Übrige interne Verrechnungen	-4'000.00	-491'620.00	-495'620.00
210 Kantonspolizei			
Nettoergebnis	31'914'393.00	32'041'303.00	31'908'361.00
Total Aufwand	31'914'393.00	32'041'303.00	31'908'361.00
361 Entschädigungen an Gemeinwesen	31'914'393.00	32'041'303.00	31'908'361.00

12.3 Erfolgsrechnung nach Sachgruppen (institutionelle Gliederung)	Rechnung 2014	Voranschlag 2014	Rechnung 2013
220 Amt für Umweltschutz			
Nettoergebnis	4'291'947.18	4'809'554.46	4'466'299.21
Total Aufwand	6'217'546.93	6'642'088.62	6'526'903.36
301 Löhne Verwaltungs-/Betriebspersonal	2'231'049.30	2'401'579.32	2'356'648.12
303 Temporäre Arbeitskräfte	2'900.00	30'000.00	0.00
304 Zulagen	29'340.20	25'095.84	26'000.20
305 Arbeitgeberbeiträge	473'538.00	515'762.52	491'930.60
309 Übriger Personalaufwand	24'168.90	38'700.00	58'694.85
310 Material- und Warenaufwand	165'694.01	287'170.00	215'261.32
311 Nicht aktivierbare Anlagen	183'567.32	220'941.55	10'743.35
312 Ver- und Entsorgung	994.50	2'000.00	224.90
313 Dienstleistungen und Honorare	1'253'237.35	1'142'772.33	928'684.86
315 Unterhalt Mobilien u. immat. Anlagen	97'172.78	89'650.00	60'609.53
316 Mieten, Leasing, Pachten, Benützung	7'579.40	6'360.00	248'788.21
317 Spesenentschädigungen	20'795.95	35'000.00	29'099.70
318 Wertberichtigungen auf Forderungen	1'633.00	500.00	3'050.00
319 Verschiedener Betriebsaufwand	13'975.10	500.00	1'000.00
330 Abschreibungen Sachanlagen VV	929'522.07	1'048'469.78	1'466'849.44
332 Abschreibungen Immaterielle Anlagen	3'763.20	0.00	0.00
361 Entschädigungen an Gemeinwesen	8'279.50	0.00	0.00
363 Beiträge an Gemeinwesen und Dritte	60'662.80	88'450.00	88'579.88
392 Pacht, Mieten, Benützungskosten	175'199.45	176'177.00	0.00
394 Kalk. Zinsen und Finanzaufwand	261'386.80	293'567.28	298'575.15
399 Übrige interne Verrechnungen	273'087.30	239'393.00	242'163.25
Total Ertrag	-1'925'599.75	-1'832'534.16	-2'060'604.15
421 Gebühren für Amtshandlungen	-700'465.90	-780'000.00	-667'270.05
424 Benützungsgebühren/Dienstleistungen	-1'081'001.05	-831'000.00	-1'216'110.10
425 Erlös aus Verkäufen	-476.00	0.00	-1'528.00
426 Rückerstattungen	-2'781.25	-27'914.16	-40'093.60
429 Übrige Entgelte	0.00	-35'200.00	-22'948.40
431 Aktivierung Eigenleistungen	-112'751.80	-120'000.00	-110'849.00
461 Entschädigungen von Gemeinwesen	-1'241.50	0.00	-359.00
499 Übrige interne Verrechnungen	-26'882.25	-38'420.00	-1'446.00
230 Polizeiinspektorat			
Nettoergebnis	3'385'041.65	4'349'403.28	3'822'934.26
Total Aufwand	16'708'680.42	17'110'860.06	16'955'405.34
300 Behörden und Kommissionen	3'789.40	3'900.00	2'000.00
301 Löhne Verwaltungs-/Betriebspersonal	8'525'611.99	9'103'719.60	8'503'246.21
303 Temporäre Arbeitskräfte	34'221.70	0.00	0.00
304 Zulagen	92'850.45	72'446.64	90'041.95
305 Arbeitgeberbeiträge	1'622'587.55	1'740'016.20	1'561'538.20
309 Übriger Personalaufwand	109'657.55	98'320.00	96'007.75
310 Material- und Warenaufwand	140'497.00	142'900.00	97'229.99
311 Nicht aktivierbare Anlagen	180'475.34	308'155.00	46'235.52
312 Ver- und Entsorgung	48'107.10	24'900.00	31'754.65
313 Dienstleistungen und Honorare	1'309'674.57	1'453'275.00	1'869'394.96
314 Baulicher Unterhalt	100'491.95	0.00	0.00
315 Unterhalt Mobilien u. immat. Anlagen	205'309.49	188'300.00	73'869.64
316 Mieten, Leasing, Pachten, Benützung	23'385.55	42'980.00	989'492.86
317 Spesenentschädigungen	40'381.15	29'880.00	33'635.05
318 Wertberichtigungen auf Forderungen	456'798.60	418'100.00	377'263.70
319 Verschiedener Betriebsaufwand	17'736.55	0.00	2'034.00
330 Abschreibungen Sachanlagen VV	139'757.38	210'554.62	433'448.36
332 Abschreibungen Immaterielle Anlagen	34'198.65	0.00	0.00

12.3 Erfolgsrechnung nach Sachgruppen (institutionelle Gliederung)	Rechnung 2014	Voranschlag 2014	Rechnung 2013
361 Entschädigungen an Gemeinwesen	84'850.00	0.00	0.00
363 Beiträge an Gemeinwesen und Dritte	110'400.00	155'710.00	127'283.60
392 Pacht, Mieten, Benützungskosten	749'639.00	589'072.00	0.00
394 Kalk. Zinsen und Finanzaufwand	40'186.90	42'066.00	52'857.30
399 Übrige interne Verrechnungen	2'638'072.55	2'486'565.00	2'568'071.60
Total Ertrag	-13'323'638.77	-12'761'456.78	-13'132'471.08
412 Konzessionen	-253'825.00	-241'000.00	-271'572.00
421 Gebühren für Amtshandlungen	-3'837'688.51	-3'378'050.00	-3'542'598.69
424 Benützungsgebühren/Dienstleistungen	-7'778'129.39	-7'695'144.00	-7'893'837.26
425 Erlös aus Verkäufen	-11'601.50	-1'900.00	-3'362.30
426 Rückerstattungen	-18'179.55	-114'000.68	-134'570.78
427 Bussen	-195'075.37	-106'000.00	-126'673.00
429 Übrige Entgelte	-21.10	0.00	-71.00
447 Liegenschaftenertrag VV	-877'000.00	-875'550.00	-864'708.95
461 Entschädigungen von Gemeinwesen	-64'140.70	-60'870.10	-62'810.50
499 Übrige interne Verrechnungen	-287'977.65	-288'942.00	-232'266.60
240 Sanitätspolizei			
Nettoergebnis	-26'729.83	-22'825.00	-26'829.08
Total Aufwand	19'906'163.52	19'097'110.06	18'848'326.34
301 Löhne Verwaltungs-/Betriebspersonal	10'216'611.25	11'539'605.28	10'867'394.19
303 Temporäre Arbeitskräfte	1'250'144.30	1'190'980.00	904'702.10
304 Zulagen	611'195.35	127'850.64	231'666.40
305 Arbeitgeberbeiträge	2'026'207.30	2'088'929.14	1'960'675.20
309 Übriger Personalaufwand	419'297.53	100'000.00	125'709.30
310 Material- und Warenaufwand	621'006.41	608'000.00	685'077.71
311 Nicht aktivierbare Anlagen	1'359'113.31	317'000.00	182'201.57
312 Ver- und Entsorgung	1'381.05	0.00	0.00
313 Dienstleistungen und Honorare	323'176.50	242'921.00	401'053.41
314 Baulicher Unterhalt	30'000.00	0.00	0.00
315 Unterhalt Mobilien u. immat. Anlagen	360'939.08	300'000.00	304'610.24
316 Mieten, Leasing, Pachten, Benützung	8'817.45	10'000.00	989'937.90
317 Spesenentschädigungen	29'444.95	30'000.00	29'196.00
318 Wertberichtigungen auf Forderungen	376'028.29	320'000.00	334'749.37
319 Verschiedener Betriebsaufwand	2'000.00	1'000.00	1'938.00
330 Abschreibungen Sachanlagen VV	0.00	0.00	915'984.80
363 Beiträge an Gemeinwesen und Dritte	0.00	9'000.00	12'980.00
392 Pacht, Mieten, Benützungskosten	1'336'887.30	1'274'680.00	0.00
399 Übrige interne Verrechnungen	933'913.45	937'144.00	900'450.15
Total Ertrag	-19'932'893.35	-19'119'935.06	-18'875'155.42
421 Gebühren für Amtshandlungen	-5'979.05	-6'000.00	-6'023.18
423 Schul- und Kursgelder	-11'000.00	0.00	0.00
424 Benützungsgebühren/Dienstleistungen	-14'337'328.25	-12'109'005.21	-12'258'037.71
425 Erlös aus Verkäufen	-16'158.65	-900'000.00	-885'829.20
426 Rückerstattungen	-108'161.80	-156'920.50	-279'485.13
429 Übrige Entgelte	-348'129.10	-297'017.35	-478'910.55
461 Entschädigungen von Gemeinwesen	-5'069'222.30	-5'625'392.00	-4'901'184.45
499 Übrige interne Verrechnungen	-36'914.20	-25'600.00	-65'685.20

12.3 Erfolgsrechnung nach Sachgruppen (institutionelle Gliederung)	Rechnung 2014	Voranschlag 2014	Rechnung 2013
250 Feuerwehr, Zivilschutz und Quartieramt			
Nettoergebnis	18'480'023.03	19'087'116.22	18'424'534.18
Total Aufwand	25'569'417.25	25'829'498.57	25'710'963.06
300 Behörden und Kommissionen	450.00	1'000.00	450.00
301 Löhne Verwaltungs-/Betriebspersonal	12'951'914.06	13'265'745.28	13'480'877.21
303 Temporäre Arbeitskräfte	12'454.90	38'000.00	104'407.90
304 Zulagen	399'944.70	314'113.40	559'610.90
305 Arbeitgeberbeiträge	2'346'911.30	2'477'765.04	2'395'751.10
309 Übriger Personalaufwand	216'661.85	328'490.00	290'348.50
310 Material- und Warenaufwand	676'712.39	822'874.00	735'264.77
311 Nicht aktivierbare Anlagen	1'098'583.43	1'347'167.00	214'996.29
312 Ver- und Entsorgung	17'899.25	5'300.00	3'678.65
313 Dienstleistungen und Honorare	1'433'848.95	713'184.85	625'758.98
315 Unterhalt Mobilien u. immat. Anlagen	380'000.94	338'720.00	218'499.33
316 Mieten, Leasing, Pachten, Benützung	100'855.25	152'100.00	4'469'445.70
317 Spesenentschädigungen	47'657.70	38'610.00	66'636.32
318 Wertberichtigungen auf Forderungen	8'742.80	5'500.00	1'188.34
319 Verschiedener Betriebsaufwand	738.30	4'000.00	1'000.00
330 Abschreibungen Sachanlagen VV	380'865.73	385'712.00	1'166'471.39
361 Entschädigungen an Gemeinwesen	1'065'841.05	1'080'000.00	1'065'841.05
363 Beiträge an Gemeinwesen und Dritte	6'855.35	58'100.00	14'552.18
392 Pacht, Mieten, Benützungskosten	4'065'647.00	4'142'618.00	0.00
394 Kalk. Zinsen und Finanzaufwand	92'734.10	101'905.00	107'724.60
399 Übrige interne Verrechnungen	264'098.20	208'594.00	188'459.85
Total Ertrag	-7'089'394.22	-6'742'382.35	-7'286'428.88
421 Gebühren für Amtshandlungen	-280.00	0.00	-420.00
422 Spital- und Heimtaxen, Kostgelder	-71'518.85	-54'996.00	-72'576.25
424 Benützungsgebühren/Dienstleistungen	-3'914'481.80	-3'948'058.00	-3'903'223.97
425 Erlös aus Verkäufen	-549'390.89	-412'400.00	-484'841.09
426 Rückerstattungen	-220'899.50	-298'312.00	-696'732.43
429 Übrige Entgelte	-364'500.00	-64'600.00	-124'926.70
443 Liegenschaftenertrag FV	0.00	0.00	-294.15
447 Liegenschaftenertrag VV	-13'536.00	-12'000.00	-12'886.00
461 Entschädigungen von Gemeinwesen	-195'863.80	-1'858'666.35	-1'884'022.59
463 Beiträge von Gemeinwesen und Dritten	-1'676'644.63	0.00	0.00
499 Übrige interne Verrechnungen	-82'278.75	-93'350.00	-106'505.70
260 Wirtschaftsamt			
Nettoergebnis	4'580'596.37	3'666'107.27	4'084'965.08
Total Aufwand	4'856'252.97	3'960'207.51	4'380'137.38
301 Löhne Verwaltungs-/Betriebspersonal	654'600.55	675'059.28	661'682.96
304 Zulagen	8'606.30	6'976.80	7'705.80
305 Arbeitgeberbeiträge	145'302.35	146'261.76	136'560.50
309 Übriger Personalaufwand	1'430.00	2'640.00	1'780.00
310 Material- und Warenaufwand	47'699.05	48'400.00	55'512.60
311 Nicht aktivierbare Anlagen	8'256.90	500.00	864.85
313 Dienstleistungen und Honorare	148'629.50	163'147.00	167'730.44
315 Unterhalt Mobilien u. immat. Anlagen	16'740.80	0.00	286.35
316 Mieten, Leasing, Pachten, Benützung	0.00	3'100.00	84'407.55
317 Spesenentschädigungen	18'975.90	20'000.00	12'110.85
330 Abschreibungen Sachanlagen VV	22'543.02	22'647.53	31'447.08
363 Beiträge an Gemeinwesen und Dritte	3'650'000.65	2'757'000.00	3'157'680.05
392 Pacht, Mieten, Benützungskosten	53'080.25	49'704.00	0.00
394 Kalk. Zinsen und Finanzaufwand	6'167.80	6'223.54	7'881.35
399 Übrige interne Verrechnungen	74'219.90	58'547.60	54'487.00

12.3 Erfolgsrechnung nach Sachgruppen (institutionelle Gliederung)	Rechnung 2014	Voranschlag 2014	Rechnung 2013
Total Ertrag	-275'656.60	-294'100.24	-295'172.30
426 Rückerstattungen	-80'252.10	-89'100.24	-90'557.80
461 Entschädigungen von Gemeinwesen	-195'404.50	-205'000.00	-204'614.50
270 Tierpark			
Nettoergebnis	7'129'126.20	7'324'108.36	8'121'952.31
Total Aufwand	9'306'335.34	9'635'278.56	9'766'719.93
301 Löhne Verwaltungs-/Betriebspersonal	3'253'118.90	3'470'178.36	3'367'568.65
303 Temporäre Arbeitskräfte	86'906.00	0.00	0.00
304 Zulagen	164'218.20	28'063.80	48'647.40
305 Arbeitgeberbeiträge	660'372.95	659'556.36	613'767.80
309 Übriger Personalaufwand	16'055.94	26'000.00	11'592.85
310 Material- und Warenaufwand	255'031.57	282'800.00	641'355.19
311 Nicht aktivierbare Anlagen	606'156.28	367'430.00	14'866.95
312 Ver- und Entsorgung	944'318.80	0.00	0.00
313 Dienstleistungen und Honorare	481'797.24	458'090.84	360'546.79
314 Baulicher Unterhalt	679'812.33	0.00	0.00
315 Unterhalt Mobilien u. immat. Anlagen	35'147.20	48'000.00	22'879.90
316 Mieten, Leasing, Pachten, Benützung	22'515.60	10'500.00	4'263'740.85
317 Spesenentschädigungen	24'230.00	21'000.00	18'970.25
318 Wertberichtigungen auf Forderungen	0.00	500.00	-223.50
319 Verschiedener Betriebsaufwand	0.00	2'000.00	500.00
330 Abschreibungen Sachanlagen VV	71'992.63	76'073.00	207'520.35
349 Verschiedener Finanzaufwand	227'457.00	0.00	0.00
363 Beiträge an Gemeinwesen und Dritte	0.00	20'000.00	18'725.35
389 Einlagen in das Eigenkapital	97'490.00	0.00	0.00
392 Pacht, Mieten, Benützungskosten	1'489'259.20	4'018'172.00	0.00
394 Kalk. Zinsen und Finanzaufwand	18'598.20	20'905.00	24'345.45
399 Übrige interne Verrechnungen	171'857.30	126'009.20	151'915.65
Total Ertrag	-2'177'209.14	-2'311'170.20	-1'644'767.62
421 Gebühren für Amtshandlungen	-1'514.35	0.00	-1'525.00
424 Benützungsgebühren/Dienstleistungen	-2'039'605.89	-1'940'000.00	-1'407'615.63
425 Erlös aus Verkäufen	-30'514.10	-31'000.00	-79'761.57
426 Rückerstattungen	-17'050.85	-41'170.20	-57'535.75
429 Übrige Entgelte	-47'394.25	-270'000.00	-75'318.77
447 Liegenschaftenertrag VV	-16'700.00	-11'000.00	-10'800.00
461 Entschädigungen von Gemeinwesen	-1'899.70	0.00	-522.90
499 Übrige interne Verrechnungen	-22'530.00	-18'000.00	-11'688.00
280 Amt für Erwachsenen- und Kinderschutz			
Nettoergebnis	11'909'947.35	13'190'779.36	10'139'792.44
Total Aufwand	13'677'467.45	14'851'567.26	12'326'870.09
300 Behörden und Kommissionen	0.00	0.00	1'425.00
301 Löhne Verwaltungs-/Betriebspersonal	9'048'020.90	10'122'716.93	8'350'860.66
303 Temporäre Arbeitskräfte	263'040.00	0.00	0.00
304 Zulagen	129'445.20	69'189.72	62'095.80
305 Arbeitgeberbeiträge	1'967'767.10	2'008'085.61	1'666'349.73
309 Übriger Personalaufwand	107'400.25	152'100.00	65'671.72
310 Material- und Warenaufwand	88'095.05	117'650.00	70'752.32
311 Nicht aktivierbare Anlagen	64'317.23	113'500.00	14'054.35
313 Dienstleistungen und Honorare	274'955.67	280'781.00	212'122.53
315 Unterhalt Mobilien u. immat. Anlagen	12'739.50	35'000.00	17'553.45
316 Mieten, Leasing, Pachten, Benützung	4'096.80	32'200.00	1'027'388.85
317 Spesenentschädigungen	52'771.00	57'000.00	47'892.45

12.3 Erfolgsrechnung nach Sachgruppen (institutionelle Gliederung)	Rechnung 2014	Voranschlag 2014	Rechnung 2013
318 Wertberichtigungen auf Forderungen	3'841.30	2'000.00	5'733.33
319 Verschiedener Betriebsaufwand	3'471.45	3'750.00	8'170.00
330 Abschreibungen Sachanlagen VV	0.00	0.00	11'146.55
363 Beiträge an Gemeinwesen und Dritte	100'000.00	7'600.00	7'099.00
392 Pacht, Mieten, Benützungskosten	601'148.90	795'117.00	0.00
399 Übrige interne Verrechnungen	956'357.10	1'054'877.00	758'554.35
Total Ertrag	-1'767'520.10	-1'660'787.90	-2'187'077.65
421 Gebühren für Amtshandlungen	-1'436'098.95	-1'076'875.00	-1'589'550.60
424 Benützungsgebühren/Dienstleistungen	-2'047.20	0.00	-2.45
425 Erlös aus Verkäufen	-610.00	0.00	-128.50
426 Rückerstattungen	-316'306.60	-583'912.90	-596'075.00
429 Übrige Entgelte	0.00	0.00	-20.00
440 Zinsertrag	-7'263.95	0.00	0.00
461 Entschädigungen von Gemeinwesen	-5'193.40	0.00	-1'301.10
290 Energie Wasser Bern			
Nettoergebnis	-22'500'000.00	-22'500'000.00	-22'500'000.00
Total Ertrag	-22'500'000.00	-22'500'000.00	-22'500'000.00
463 Beiträge von Gemeinwesen und Dritten	-22'500'000.00	-22'500'000.00	-22'500'000.00
1300 Direktion für Bildung, Soziales und Sport			
Nettoergebnis	221'454'347.41	219'806'722.68	236'612'869.21
Aufwand	494'845'934.01	493'232'544.03	496'651'141.64
Ertrag	-273'391'586.60	-273'425'821.35	-260'038'272.43
300 Direktionsstabsdienste			
Nettoergebnis	-66'195'237.17	-73'609'066.88	-59'305'705.23
Total Aufwand	73'217'687.25	64'708'575.62	79'008'038.43
300 Behörden und Kommissionen	8'950.00	8'400.00	8'700.00
301 Löhne Verwaltungs-/Betriebspersonal	4'972'277.29	5'227'475.90	4'922'351.25
304 Zulagen	88'243.75	46'792.20	63'470.65
305 Arbeitgeberbeiträge	986'281.05	1'031'525.50	962'658.10
306 Arbeitgeberleistungen	35'000.00	0.00	0.00
309 Übriger Personalaufwand	132'851.65	126'645.00	126'476.05
310 Material- und Warenaufwand	66'894.64	87'552.00	63'631.82
311 Nicht aktivierbare Anlagen	52'015.10	32'500.00	19'598.75
312 Ver- und Entsorgung	1'768.42	0.00	0.00
313 Dienstleistungen und Honorare	228'521.84	226'510.50	233'170.01
314 Baulicher Unterhalt	0.00	0.00	50.00
315 Unterhalt Mobilien u. immat. Anlagen	354.25	6'000.00	2'944.50
316 Mieten, Leasing, Pachten, Benützung	9'924.30	16'400.00	662'422.45
317 Spesenentschädigungen	16'593.90	17'300.00	12'947.75
318 Wertberichtigungen auf Forderungen	0.00	0.00	-81.25
319 Verschiedener Betriebsaufwand	41'228.45	61'000.00	41'892.10
330 Abschreibungen Sachanlagen VV	4'564.00	0.00	45'273.45
361 Entschädigungen an Gemeinwesen	60'521'616.75	52'397'000.00	66'574'698.60
363 Beiträge an Gemeinwesen und Dritte	3'316'518.35	3'588'782.36	4'694'258.18
392 Pacht, Mieten, Benützungskosten	2'157'858.20	1'250'391.29	0.00
394 Kalk. Zinsen und Finanzaufwand	1'685.40	0.00	1'002.55
399 Übrige interne Verrechnungen	574'539.91	584'300.87	572'573.47

12.3 Erfolgsrechnung nach Sachgruppen (institutionelle Gliederung)	Rechnung 2014	Voranschlag 2014	Rechnung 2013
Total Ertrag	-139'412'924.42	-138'317'642.50	-138'313'743.66
422 Spital- und Heimtaxen, Kostgelder	-777.60	-1'000.00	-545.40
423 Schul- und Kursgelder	0.00	0.00	270.00
425 Erlös aus Verkäufen	-35'625.00	0.00	0.00
426 Rückerstattungen	-96'181.62	-1'192'766.50	-1'474'382.19
429 Übrige Entgelte	-123'646.80	-225'500.00	-517'424.43
461 Entschädigungen von Gemeinwesen	-134'920'701.95	-130'172'446.00	-818'987.85
462 Finanz- und Lastenausgleich	-2'446'489.15	-2'314'430.00	-131'294'640.00
463 Beiträge von Gemeinwesen und Dritten	-1'221'037.30	-3'850'000.00	-3'635'559.79
499 Übrige interne Verrechnungen	-568'465.00	-561'500.00	-572'474.00
 310 Sozialamt			
Nettoergebnis	99'743'360.82	98'836'175.00	100'863'617.69
Total Aufwand	149'593'975.10	151'445'348.02	148'080'860.12
301 Löhne Verwaltungs-/Betriebspersonal	18'170'049.70	19'149'664.07	18'142'207.86
303 Temporäre Arbeitskräfte	144'988.26	0.00	50'000.00
304 Zulagen	275'044.35	92'834.10	218'249.60
305 Arbeitgeberbeiträge	3'583'597.50	3'792'278.10	3'489'970.35
309 Übriger Personalaufwand	188'072.15	284'323.00	242'459.33
310 Material- und Warenaufwand	681'909.61	1'083'345.00	995'947.22
311 Nicht aktivierbare Anlagen	243'574.53	279'300.00	139'939.83
312 Ver- und Entsorgung	70'270.15	48'550.00	47'772.70
313 Dienstleistungen und Honorare	964'802.80	809'110.60	824'194.66
314 Baulicher Unterhalt	192'597.95	70'000.00	250'217.42
315 Unterhalt Mobilien u. immat. Anlagen	377'026.24	420'900.00	335'486.01
316 Mieten, Leasing, Pachten, Benützung	52'014.35	102'000.00	2'758'136.95
317 Spesenentschädigungen	147'830.55	159'400.00	129'248.05
318 Wertberichtigungen auf Forderungen	270.00	0.00	0.00
319 Verschiedener Betriebsaufwand	108'272.90	8'081.00	10'302.90
330 Abschreibungen Sachanlagen VV	59'774.30	101'051.00	317'741.30
332 Abschreibungen Immaterielle Anlagen	11'617.25	0.00	0.00
363 Beiträge an Gemeinwesen und Dritte	119'619'768.62	120'171'552.86	117'535'307.85
392 Pacht, Mieten, Benützungskosten	2'318'835.90	2'303'985.29	0.00
394 Kalk. Zinsen und Finanzaufwand	15'726.55	31'829.00	19'702.75
399 Übrige interne Verrechnungen	2'367'931.44	2'537'144.00	2'573'975.34
Total Ertrag	-49'850'614.28	-52'609'173.02	-47'217'242.43
424 Benützungsgebühren/Dienstleistungen	-174'290.15	-170'000.00	-179'346.35
425 Erlös aus Verkäufen	-1'085'520.88	-1'017'916.00	-980'089.02
426 Rückerstattungen	-34'781'095.64	-37'109'965.07	-33'066'614.62
429 Übrige Entgelte	-36'009.85	-151'590.00	-32'866.70
461 Entschädigungen von Gemeinwesen	-278'825.30	-568'200.00	-445'553.45
463 Beiträge von Gemeinwesen und Dritten	-12'341'157.36	-12'099'261.00	-11'190'959.49
499 Übrige interne Verrechnungen	-1'153'715.10	-1'492'240.95	-1'321'812.80
 320 Schulamt			
Nettoergebnis	90'006'207.06	92'174'781.12	91'194'648.31
Total Aufwand	115'638'008.23	115'589'526.00	115'134'120.18
300 Behörden und Kommissionen	126'616.65	132'000.00	119'970.80
301 Löhne Verwaltungs-/Betriebspersonal	7'743'329.35	7'380'366.00	7'365'892.50
302 Löhne der Lehrkräfte	24'351.70	12'000.00	13'315.00
303 Temporäre Arbeitskräfte	56'515.20	0.00	0.00
304 Zulagen	97'348.50	83'309.00	85'171.85
305 Arbeitgeberbeiträge	1'425'772.40	1'330'170.00	1'340'477.95
306 Arbeitgeberleistungen	0.00	2'000.00	0.00

12.3 Erfolgsrechnung nach Sachgruppen (institutionelle Gliederung)	Rechnung 2014	Voranschlag 2014	Rechnung 2013
309 Übriger Personalaufwand	133'512.37	105'750.00	128'355.64
310 Material- und Warenaufwand	4'368'134.59	4'487'724.00	4'083'768.35
311 Nicht aktivierbare Anlagen	1'234'581.00	1'015'300.00	1'424'968.70
312 Ver- und Entsorgung	2'906.45	0.00	0.00
313 Dienstleistungen und Honorare	558'058.09	600'065.00	722'152.61
314 Baulicher Unterhalt	17'310.40	0.00	16'016.40
315 Unterhalt Mobilien u. immat. Anlagen	164'996.15	280'800.00	275'879.40
316 Mieten, Leasing, Pachten, Benützung	330'689.95	300'967.00	39'429'600.04
317 Spesenentschädigungen	1'363'410.57	1'312'900.00	1'317'902.57
318 Wertberichtigungen auf Forderungen	56'315.75	22'000.00	25'848.65
319 Verschiedener Betriebsaufwand	133.25	1'500.00	1'245.20
330 Abschreibungen Sachanlagen VV	544'635.37	594'263.00	1'310'965.20
332 Abschreibungen Immaterielle Anlagen	358.40	0.00	0.00
361 Entschädigungen an Gemeinwesen	43'572'551.20	45'099'154.00	42'537'061.30
363 Beiträge an Gemeinwesen und Dritte	8'854'973.10	8'800'060.00	8'067'196.00
370 Durchlaufende Beiträge	961'975.40	852'000.00	853'985.50
389 Einlagen in das Eigenkapital	750'942.34	700'000.00	763'851.57
392 Pacht, Mieten, Benützungskosten	37'646'986.15	36'971'573.00	0.00
394 Kalk. Zinsen und Finanzaufwand	84'271.60	90'253.00	109'566.40
399 Übrige interne Verrechnungen	5'517'332.30	5'415'372.00	5'140'928.55
Total Ertrag	-25'631'801.17	-23'414'744.88	-23'939'471.87
422 Spital- und Heimtaxen, Kostgelder	-144'805.25	-227'000.00	-324'998.40
423 Schul- und Kursgelder	-22'245.00	-23'000.00	-21'000.40
424 Benützungsgebühren/Dienstleistungen	-5'602'368.95	-4'408'000.00	-4'790'803.65
425 Erlös aus Verkäufen	-11'480.50	-18'000.00	-13'280.75
426 Rückerstattungen	-1'017'146.01	-989'423.88	-1'453'260.81
429 Übrige Entgelte	-24'191.05	-17'600.00	-41'099.20
431 Aktivierung Eigenleistungen	0.00	0.00	-1'147.55
439 Übriger Ertrag	-15.00	0.00	0.00
440 Zinsertrag	-4.15	0.00	0.00
447 Liegenschaftenertrag VV	-730'661.76	-612'500.00	-677'090.55
450 Entnahmen Fonds/Spezialfinanz. im FK	0.00	0.00	0.00
461 Entschädigungen von Gemeinwesen	-16'154'541.31	-15'356'221.00	-14'709'873.54
463 Beiträge von Gemeinwesen und Dritten	-155'590.00	-145'000.00	-163'000.00
470 Durchlaufende Beiträge	-961'975.40	-852'000.00	-853'985.50
489 Entnahmen aus dem Eigenkapital	-758'227.79	-700'000.00	-845'558.52
499 Übrige interne Verrechnungen	-48'549.00	-66'000.00	-44'373.00
330 Jugendamt			
Nettoergebnis	42'171'374.98	43'466'901.03	44'322'022.15
Total Aufwand	65'527'878.49	67'246'629.87	59'801'794.42
300 Behörden und Kommissionen	0.00	0.00	3'760.00
301 Löhne Verwaltungs-/Betriebspersonal	21'569'115.65	22'479'880.81	23'709'929.26
303 Temporäre Arbeitskräfte	57'900.00	0.00	31'450.00
304 Zulagen	463'085.10	257'197.63	285'736.85
305 Arbeitgeberbeiträge	3'783'808.50	4'068'595.68	4'116'011.77
309 Übriger Personalaufwand	346'992.10	450'329.77	357'491.15
310 Material- und Warenaufwand	1'958'263.42	1'996'034.14	2'023'416.07
311 Nicht aktivierbare Anlagen	399'038.94	416'665.31	396'876.86
312 Ver- und Entsorgung	23'758.75	300.00	2'084.70
313 Dienstleistungen und Honorare	524'745.56	470'722.37	526'410.97
314 Baulicher Unterhalt	40'635.95	2'500.00	100'511.10
315 Unterhalt Mobilien u. immat. Anlagen	106'518.05	193'400.50	191'338.80
316 Mieten, Leasing, Pachten, Benützung	82'573.98	91'285.00	3'377'223.30
317 Spesenentschädigungen	178'682.20	180'186.53	193'114.20
318 Wertberichtigungen auf Forderungen	35'210.70	2'500.00	41'180.25
319 Verschiedener Betriebsaufwand	8'518.86	29'890.00	20'647.70
330 Abschreibungen Sachanlagen VV	23'989.43	59'066.00	125'271.45

**12.3 Erfolgsrechnung nach Sachgruppen
(institutionelle Gliederung)**

	Rechnung 2014	Voranschlag 2014	Rechnung 2013
332 Abschreibungen Immaterielle Anlagen	5'790.80	0.00	0.00
363 Beiträge an Gemeinwesen und Dritte	32'133'144.70	32'852'243.11	23'139'475.25
389 Einlagen in das Eigenkapital	30'000.00	0.00	30'000.00
392 Pacht, Mieten, Benützungskosten	2'802'450.60	2'816'994.02	0.00
394 Kalk. Zinsen und Finanzaufwand	4'046.15	11'663.00	2'453.80
399 Übrige interne Verrechnungen	949'609.05	867'176.00	1'127'410.94
Total Ertrag	-23'356'503.51	-23'779'728.84	-15'479'772.27
422 Spital- und Heimtaxen, Kostgelder	-394'258.70	-396'500.00	-393'750.65
424 Benützungsgebühren/Dienstleistungen	-17'169'743.04	-16'296'632.92	-7'864'053.40
425 Erlös aus Verkäufen	-2'065.80	0.00	0.00
426 Rückerstattungen	-958'389.95	-1'058'329.56	-2'009'117.75
429 Übrige Entgelte	-153'609.20	-157'248.50	-286'236.08
430 Verschiedene betriebliche Erträge	-230.00	0.00	0.00
439 Übriger Ertrag	-117'255.35	0.00	0.00
447 Liegenschaftenertrag VV	-47.50	-10'000.00	-13'205.45
461 Entschädigungen von Gemeinwesen	-4'185'195.37	-5'590'517.86	-4'570'707.69
489 Entnahmen aus dem Eigenkapital	-30'245.10	0.00	-39'962.05
499 Übrige interne Verrechnungen	-345'463.50	-270'500.00	-302'739.20
350 Alters- und Versicherungsamt			
Nettoergebnis	30'123'114.94	32'321'485.00	32'570'582.90
Total Aufwand	53'401'204.73	55'796'836.50	55'866'462.21
300 Behörden und Kommissionen	11'800.00	15'000.00	9'237.00
301 Löhne Verwaltungs-/Betriebspersonal	14'280'988.42	14'645'154.00	14'507'324.40
303 Temporäre Arbeitskräfte	65'608.55	107'000.00	87'270.00
304 Zulagen	183'912.20	178'853.00	210'288.15
305 Arbeitgeberbeiträge	2'762'651.45	2'772'622.00	2'760'345.95
309 Übriger Personalaufwand	400'339.20	214'000.00	247'871.15
310 Material- und Warenaufwand	1'713'919.63	1'698'653.00	1'626'142.10
311 Nicht aktivierbare Anlagen	339'077.88	593'000.00	259'641.72
312 Ver- und Entsorgung	375'685.34	383'500.00	353'241.17
313 Dienstleistungen und Honorare	549'831.65	710'904.00	448'673.69
314 Baulicher Unterhalt	108'360.80	15'000.00	114'152.25
315 Unterhalt Mobilien u. immat. Anlagen	183'840.36	215'000.00	165'384.05
316 Mieten, Leasing, Pachten, Benützung	18'587.20	30'000.00	2'126'291.42
317 Spesenentschädigungen	55'685.80	95'000.00	92'033.25
319 Verschiedener Betriebsaufwand	1'804'651.80	98'731.00	78'557.00
330 Abschreibungen Sachanlagen VV	3'193.00	22'392.00	123'114.43
340 Zinsaufwand	19.60	0.00	0.00
362 Finanz- und Lastenausgleich	26'281'265.00	27'634'400.00	28'258'892.00
363 Beiträge an Gemeinwesen und Dritte	1'719'302.45	1'654'200.00	3'743'759.90
389 Einlagen in das Eigenkapital	0.00	2'071'602.50	20'496.58
392 Pacht, Mieten, Benützungskosten	1'922'718.10	2'008'850.00	0.00
394 Kalk. Zinsen und Finanzaufwand	436.80	1'976.00	1'718.30
399 Übrige interne Verrechnungen	619'329.50	630'999.00	632'027.70
Total Ertrag	-23'278'089.79	-23'475'351.50	-23'295'879.31
422 Spital- und Heimtaxen, Kostgelder	-16'085'991.40	-16'639'970.00	-14'831'098.55
424 Benützungsgebühren/Dienstleistungen	-2'605'251.70	-2'390'000.00	-3'842'178.45
425 Erlös aus Verkäufen	-426'351.08	-467'200.00	-391'484.21
426 Rückerstattungen	-807'562.15	-1'067'153.00	-1'291'546.95
429 Übrige Entgelte	-200'408.25	-160'000.00	-205'900.45
439 Übriger Ertrag	-1'541'028.20	-1'541'028.50	-1'541'028.20
463 Beiträge von Gemeinwesen und Dritten	-1'216'852.00	-1'130'000.00	-1'112'642.50
489 Entnahmen aus dem Eigenkapital	-314'645.01	0.00	0.00
491 Dienstleistungen	-80'000.00	0.00	0.00
499 Übrige interne Verrechnungen	0.00	-80'000.00	-80'000.00

12.3 Erfolgsrechnung nach Sachgruppen (institutionelle Gliederung)	Rechnung 2014	Voranschlag 2014	Rechnung 2013
360 Schulzahnmedizinischer Dienst			
Nettoergebnis	791'984.07	862'199.69	1'477'623.96
Total Aufwand	4'879'812.84	5'373'450.30	5'538'474.64
301 Löhne Verwaltungs-/Betriebspersonal	2'950'070.92	3'013'855.94	2'940'916.46
304 Zulagen	29'565.45	23'470.00	30'611.40
305 Arbeitgeberbeiträge	532'752.75	590'836.76	544'059.25
309 Übriger Personalaufwand	20'211.20	25'400.00	25'443.35
310 Material- und Warenaufwand	202'504.80	335'000.00	316'957.17
311 Nicht aktivierbare Anlagen	23'579.10	25'500.00	6'182.00
312 Ver- und Entsorgung	250.00	0.00	0.00
313 Dienstleistungen und Honorare	125'323.58	154'597.00	151'117.46
315 Unterhalt Mobilien u. immat. Anlagen	61'830.34	68'000.00	96'393.80
316 Mieten, Leasing, Pachten, Benützung	3'301.35	4'209.60	773'001.70
317 Spesenentschädigungen	5'929.10	3'000.00	3'410.37
318 Wertberichtigungen auf Forderungen	33'165.50	40'000.00	36'131.55
319 Verschiedener Betriebsaufwand	22.00	0.00	0.03
330 Abschreibungen Sachanlagen VV	15'137.00	75'134.00	66'818.80
332 Abschreibungen Immaterielle Anlagen	9'328.85	0.00	0.00
363 Beiträge an Gemeinwesen und Dritte	41'118.05	42'300.00	32'366.30
392 Pacht, Mieten, Benützungskosten	322'772.45	345'567.00	0.00
394 Kalk. Zinsen und Finanzaufwand	4'673.25	7'595.00	5'665.30
399 Übrige interne Verrechnungen	498'277.15	618'985.00	509'399.70
Total Ertrag	-4'087'828.77	-4'511'250.61	-4'060'850.68
425 Erlös aus Verkäufen	-11'956.75	-14'500.00	-16'436.55
426 Rückerstattungen	-3'472'849.50	-3'933'390.61	-3'389'641.20
429 Übrige Entgelte	-250'838.62	-90'000.00	-293'095.03
448 Erträge von gemieteten Liegenschaften	-33'558.00	-33'360.00	-33'360.00
499 Übrige interne Verrechnungen	-318'625.90	-440'000.00	-328'317.90
370 Gesundheitsdienst			
Nettoergebnis	4'407'498.83	4'512'168.00	4'577'516.33
Total Aufwand	5'568'801.98	5'566'958.00	5'460'845.61
301 Löhne Verwaltungs-/Betriebspersonal	3'488'787.23	3'622'321.44	3'355'694.03
303 Temporäre Arbeitskräfte	124'940.30	0.00	0.00
304 Zulagen	68'971.50	56'230.60	58'148.55
305 Arbeitgeberbeiträge	713'689.90	689'037.96	695'841.50
309 Übriger Personalaufwand	68'066.45	68'200.00	50'750.60
310 Material- und Warenaufwand	150'963.47	186'000.00	183'702.90
311 Nicht aktivierbare Anlagen	70'696.76	49'600.00	14'210.20
312 Ver- und Entsorgung	895.30	0.00	0.00
313 Dienstleistungen und Honorare	295'919.69	316'197.00	298'988.25
315 Unterhalt Mobilien u. immat. Anlagen	5'304.90	4'000.00	30'885.20
316 Mieten, Leasing, Pachten, Benützung	20'527.78	37'300.00	396'825.05
317 Spesenentschädigungen	42'699.50	40'700.00	77'699.13
318 Wertberichtigungen auf Forderungen	493.10	0.00	500.00
319 Verschiedener Betriebsaufwand	0.00	0.00	0.05
330 Abschreibungen Sachanlagen VV	0.00	0.00	27'431.25
363 Beiträge an Gemeinwesen und Dritte	4'882.00	10'526.00	34'908.95
392 Pacht, Mieten, Benützungskosten	260'879.85	241'726.00	0.00
399 Übrige interne Verrechnungen	251'084.25	245'119.00	235'259.95

12.3 Erfolgsrechnung nach Sachgruppen (institutionelle Gliederung)	Rechnung 2014	Voranschlag 2014	Rechnung 2013
Total Ertrag	-1'161'303.15	-1'054'790.00	-883'329.28
424 Benützungsgebühren/Dienstleistungen	-33'226.00	-34'000.00	-25'948.60
426 Rückerstattungen	-357'021.35	-486'790.00	-388'326.78
429 Übrige Entgelte	-139'607.45	-4'000.00	-72'860.90
461 Entschädigungen von Gemeinwesen	-201'448.35	-100'000.00	0.00
499 Übrige interne Verrechnungen	-430'000.00	-430'000.00	-396'193.00
380 Sportamt			
Nettoergebnis	20'406'043.88	21'242'079.72	20'912'563.10
Total Aufwand	27'018'565.39	27'505'219.72	27'760'546.03
301 Löhne Verwaltungs-/Betriebspersonal	5'891'110.15	6'290'900.00	6'533'741.85
302 Löhne der Lehrkräfte	20'000.00	176'733.00	16'822.30
303 Temporäre Arbeitskräfte	140'922.70	0.00	0.00
304 Zulagen	342'970.90	150'990.00	179'024.45
305 Arbeitgeberbeiträge	1'186'804.38	1'209'513.50	1'225'299.77
309 Übriger Personalaufwand	50'424.75	73'500.00	43'710.54
310 Material- und Warenaufwand	562'147.39	488'250.00	507'024.27
311 Nicht aktivierbare Anlagen	620'062.37	572'800.00	134'680.60
312 Ver- und Entsorgung	43'536.80	17'000.00	16'871.70
313 Dienstleistungen und Honorare	981'410.42	774'916.00	618'053.27
315 Unterhalt Mobilien u. immat. Anlagen	248'980.67	249'416.00	139'032.20
316 Mieten, Leasing, Pachten, Benützung	161'022.41	223'600.00	15'179'132.47
317 Spesenentschädigungen	31'752.65	29'300.00	27'626.20
318 Wertberichtigungen auf Forderungen	254.00	7'500.00	90.00
319 Verschiedener Betriebsaufwand	1'242.40	1'000.00	0.00
330 Abschreibungen Sachanlagen VV	44'710.65	63'500.00	452'105.66
363 Beiträge an Gemeinwesen und Dritte	1'486'593.45	1'412'700.00	1'366'447.05
392 Pacht, Mieten, Benützungskosten	13'858'033.00	14'406'680.22	0.00
394 Kalk. Zinsen und Finanzaufwand	12'159.55	14'566.00	12'351.50
399 Übrige interne Verrechnungen	1'334'426.75	1'342'355.00	1'308'532.20
Total Ertrag	-6'612'521.51	-6'263'140.00	-6'847'982.93
412 Konzessionen	-3'300.00	-2'500.00	-31'240.00
421 Gebühren für Amtshandlungen	-53'760.55	0.00	-23'957.65
423 Schul- und Kursgelder	0.00	0.00	-29'774.60
424 Benützungsgebühren/Dienstleistungen	-5'827'715.49	-5'363'990.00	-5'499'467.05
425 Erlös aus Verkäufen	-62'292.40	0.00	-63'968.15
426 Rückerstattungen	-80'734.42	-315'800.00	-325'551.70
429 Übrige Entgelte	-101'470.10	-137'000.00	-52'011.13
431 Aktivierung Eigenleistungen	0.00	0.00	-10'273.50
440 Zinsertrag	-249.50	0.00	0.00
441 Realisierte Gewinne FV	0.00	0.00	-653.75
447 Liegenschaftenertrag VV	-63'527.30	-40'000.00	-398'456.60
470 Durchlaufende Beiträge	0.00	0.00	0.00
499 Übrige interne Verrechnungen	-419'471.75	-403'850.00	-412'628.80

12.3 Erfolgsrechnung nach Sachgruppen (institutionelle Gliederung)	Rechnung 2014	Voranschlag 2014	Rechnung 2013
1500 Direktion für Tiefbau, Verkehr und Stadtgrün			
Nettoergebnis	102'258'310.99	108'811'163.56	102'087'424.48
Aufwand	134'038'335.12	152'502'190.02	139'333'486.73
Ertrag	-31'780'024.13	-43'691'026.46	-37'246'062.25
500 Direktionsstabsdienste			
Nettoergebnis	33'726'285.11	39'075'223.73	31'654'915.84
Total Aufwand	34'002'836.86	39'903'851.40	32'501'724.29
301 Löhne Verwaltungs-/Betriebspersonal	1'984'829.75	2'127'885.03	2'004'288.18
303 Temporäre Arbeitskräfte	0.00	15'000.00	0.00
304 Zulagen	37'124.80	20'629.20	21'672.90
305 Arbeitgeberbeiträge	434'959.55	449'165.54	443'474.70
309 Übriger Personalaufwand	59'033.10	40'878.00	54'766.30
310 Material- und Warenaufwand	30'989.32	53'997.00	36'061.85
311 Nicht aktivierbare Anlagen	15'246.75	17'050.00	12'805.15
312 Ver- und Entsorgung	187.50	0.00	0.00
313 Dienstleistungen und Honorare	69'450.49	87'326.63	28'404.16
315 Unterhalt Mobilien u. immat. Anlagen	0.00	4'503.00	387.50
316 Mieten, Leasing, Pachten, Benützung	324.00	0.00	298'897.75
317 Spesenentschädigungen	9'706.90	9'250.00	8'270.05
319 Verschiedener Betriebsaufwand	8'176.50	0.00	0.00
330 Abschreibungen Sachanlagen VV	0.00	0.00	6'396.50
361 Entschädigungen an Gemeinwesen	75'289.20	55'500.00	60'006.05
363 Beiträge an Gemeinwesen und Dritte	29'971'808.25	35'790'672.00	28'342'876.95
392 Pacht, Mieten, Benützungskosten	180'608.05	206'264.00	0.00
394 Kalk. Zinsen und Finanzaufwand	768'360.00	771'730.00	879'570.00
399 Übrige interne Verrechnungen	356'742.70	254'001.00	303'846.25
Total Ertrag	-276'551.75	-828'627.67	-846'808.45
424 Benützungsgebühren/Dienstleistungen	-4'350.00	0.00	0.00
426 Rückerstattungen	-172'913.45	-730'627.67	-733'902.85
429 Übrige Entgelte	-4'000.00	0.00	-17'564.35
447 Liegenschaftenertrag VV	-54.00	0.00	-250.85
461 Entschädigungen von Gemeinwesen	-57'234.30	0.00	0.00
489 Entnahmen aus dem Eigenkapital	0.00	-60'000.00	-57'090.40
491 Dienstleistungen	-9'350.00	0.00	0.00
499 Übrige interne Verrechnungen	-28'650.00	-38'000.00	-38'000.00
510 Tiefbauamt			
Nettoergebnis	46'410'461.97	47'055'441.44	47'663'724.69
Total Aufwand	63'725'688.22	75'586'584.36	68'989'624.42
301 Löhne Verwaltungs-/Betriebspersonal	23'974'287.02	26'219'785.88	25'427'242.77
303 Temporäre Arbeitskräfte	233'031.70	55'000.00	219'136.70
304 Zulagen	882'878.40	451'054.32	442'274.15
305 Arbeitgeberbeiträge	5'335'963.80	5'872'260.36	5'541'058.75
309 Übriger Personalaufwand	238'429.90	175'600.00	257'723.50
310 Material- und Warenaufwand	3'542'665.73	3'905'000.00	3'714'568.04
311 Nicht aktivierbare Anlagen	840'662.16	493'000.00	70'163.60
312 Ver- und Entsorgung	1'285'536.60	1'261'500.00	1'330'457.19
313 Dienstleistungen und Honorare	7'531'678.26	7'578'569.00	2'474'253.55
314 Baulicher Unterhalt	3'647'765.70	2'445'500.00	2'389'602.29
315 Unterhalt Mobilien u. immat. Anlagen	1'475'830.40	2'263'000.00	2'295'597.62

**12.3 Erfolgsrechnung nach Sachgruppen
(institutionelle Gliederung)**

	Rechnung 2014	Voranschlag 2014	Rechnung 2013
316 Mieten, Leasing, Pachten, Benützung	301'775.68	219'500.00	6'710'437.56
317 Spesenentschädigungen	60'360.60	88'100.00	102'950.54
318 Wertberichtigungen auf Forderungen	6'741.75	0.00	718.50
319 Verschiedener Betriebsaufwand	-9'647'130.06	14'000.00	14'187.35
330 Abschreibungen Sachanlagen VV	15'413'163.48	15'848'605.00	11'079'614.95
332 Abschreibungen Immaterielle Anlagen	30'982.80	0.00	0.00
363 Beiträge an Gemeinwesen und Dritte	6'704.00	35'500.00	37'335.81
392 Pacht, Mieten, Benützungskosten	2'251'449.40	2'350'007.00	0.00
394 Kalk. Zinsen und Finanzaufwand	4'409'838.15	4'414'365.80	4'974'747.30
399 Übrige interne Verrechnungen	1'903'072.75	1'896'237.00	1'907'554.25
Total Ertrag	-17'315'226.25	-28'531'142.92	-21'325'899.73
412 Konzessionen	-13'845'658.35	-13'710'000.00	-12'846'776.95
421 Gebühren für Amtshandlungen	-45'532.25	0.00	-25'095.75
424 Benützungsgebühren/Dienstleistungen	862'620.60	-10'650'000.00	-3'924'473.63
425 Erlös aus Verkäufen	-305'103.75	-194'000.00	-198'492.65
426 Rückerstattungen	-2'276'297.95	-2'540'642.92	-2'599'761.95
429 Übrige Entgelte	-67'408.05	-40'000.00	-40'360.50
431 Aktivierung Eigenleistungen	0.00	-460'000.00	-238'200.00
440 Zinsertrag	-5.15	0.00	0.00
441 Realisierte Gewinne FV	-17'600.00	0.00	-65'200.00
447 Liegenschaftenertrag VV	-1'134.00	0.00	-2'052.00
461 Entschädigungen von Gemeinwesen	-98'186.30	-50'000.00	-15'972.50
491 Dienstleistungen	0.00	-175'000.00	0.00
499 Übrige interne Verrechnungen	-1'520'921.05	-711'500.00	-1'369'513.80
520 Stadtgrün			
Nettoergebnis	16'741'638.57	16'836'580.02	17'307'637.12
Total Aufwand	27'548'037.24	27'462'930.02	28'361'800.04
300 Behörden und Kommissionen	150.00	400.00	50.00
301 Löhne Verwaltungs-/Betriebspersonal	13'862'760.66	14'394'608.01	14'141'661.25
304 Zulagen	300'325.90	325'634.43	398'658.70
305 Arbeitgeberbeiträge	3'017'004.55	3'306'455.50	3'093'938.60
309 Übriger Personalaufwand	145'342.78	137'000.00	220'280.57
310 Material- und Warenaufwand	2'252'828.57	1'882'000.00	2'231'146.25
311 Nicht aktivierbare Anlagen	631'094.88	205'000.00	28'657.00
312 Ver- und Entsorgung	41'154.65	61'000.00	37'757.45
313 Dienstleistungen und Honorare	1'130'235.01	1'234'000.00	1'101'667.03
314 Baulicher Unterhalt	464'136.75	360'000.00	628'669.45
315 Unterhalt Mobilien u. immat. Anlagen	149'154.00	120'000.00	150'934.01
316 Mieten, Leasing, Pachten, Benützung	79'986.24	75'000.00	2'473'947.20
317 Spesenentschädigungen	25'721.35	20'000.00	21'370.00
318 Wertberichtigungen auf Forderungen	6'168.60	20'000.00	11'669.75
319 Verschiedener Betriebsaufwand	3'401.50	5'000.00	5'275.20
330 Abschreibungen Sachanlagen VV	1'995'326.55	1'888'035.80	2'221'823.03
332 Abschreibungen Immaterielle Anlagen	17'083.05	0.00	0.00
361 Entschädigungen an Gemeinwesen	17'242.90	20'000.00	24'324.80
363 Beiträge an Gemeinwesen und Dritte	54'907.00	57'000.00	155'017.00
392 Pacht, Mieten, Benützungskosten	1'946'498.40	2'041'331.00	0.00
394 Kalk. Zinsen und Finanzaufwand	608'400.20	540'451.23	488'016.50
399 Übrige interne Verrechnungen	799'113.70	770'014.05	926'936.25
Total Ertrag	-10'806'398.67	-10'626'350.00	-11'054'162.92
412 Konzessionen	-723'430.00	-690'000.00	-671'855.00
424 Benützungsgebühren/Dienstleistungen	-4'518'706.69	-4'015'950.00	-4'107'936.54
425 Erlös aus Verkäufen	-912'570.54	-856'000.00	-1'019'286.51
426 Rückerstattungen	-207'565.80	-426'000.00	-565'070.05

12.3 Erfolgsrechnung nach Sachgruppen (institutionelle Gliederung)	Rechnung 2014	Voranschlag 2014	Rechnung 2013
429 Übrige Entgelte	-13'871.20	-4'500.00	-4'082.50
431 Aktivierung Eigenleistungen	0.00	-90'000.00	-247'732.95
443 Liegenschaftenertrag FV	0.00	0.00	-285'698.05
447 Liegenschaftenertrag VV	-814'874.30	-817'000.00	-520'747.25
461 Entschädigungen von Gemeinwesen	-355'727.20	-349'000.00	-365'298.00
489 Entnahmen aus dem Eigenkapital	-72'776.44	-45'000.00	-104'848.82
499 Übrige interne Verrechnungen	-3'186'876.50	-3'332'900.00	-3'161'607.25
570 Vermessungsamt			
Nettoergebnis	1'562'653.77	1'148'897.16	1'593'028.52
Total Aufwand	4'438'092.17	4'737'374.19	4'960'586.72
301 Löhne Verwaltungs-/Betriebspersonal	2'309'249.35	2'455'665.52	2'569'565.75
304 Zulagen	20'214.25	21'564.04	22'564.90
305 Arbeitgeberbeiträge	492'991.95	560'239.63	539'876.25
309 Übriger Personalaufwand	18'945.98	26'000.00	23'499.80
310 Material- und Warenaufwand	33'145.59	50'000.00	45'109.43
311 Nicht aktivierbare Anlagen	224'968.94	308'800.00	23'850.75
313 Dienstleistungen und Honorare	94'053.66	113'630.00	325'566.88
315 Unterhalt Mobilien u. immat. Anlagen	2'225.95	2'000.00	2'225.95
316 Mieten, Leasing, Pachten, Benützung	0.00	0.00	370'008.85
317 Spesenentschädigungen	3'889.25	7'000.00	5'951.80
318 Wertberichtigungen auf Forderungen	425.55	0.00	0.00
330 Abschreibungen Sachanlagen VV	361'100.00	375'699.23	517'577.28
332 Abschreibungen Immaterielle Anlagen	374.55	0.00	0.00
363 Beiträge an Gemeinwesen und Dritte	0.00	4'300.00	4'281.05
392 Pacht, Mieten, Benützungskosten	292'446.80	304'152.00	0.00
394 Kalk. Zinsen und Finanzaufwand	98'984.30	99'034.27	120'134.15
399 Übrige interne Verrechnungen	485'076.05	409'289.50	390'373.88
Total Ertrag	-2'875'438.40	-3'588'477.03	-3'367'558.20
412 Konzessionen	-1'400'000.00	-1'510'000.00	-1'510'000.00
421 Gebühren für Amtshandlungen	-1'093'926.00	-1'505'000.00	-1'395'454.35
424 Benützungsgebühren/Dienstleistungen	-17'741.20	0.00	-12'747.35
425 Erlös aus Verkäufen	0.00	0.00	-400.00
426 Rückerstattungen	0.00	-27'402.03	-38'225.80
429 Übrige Entgelte	-301.50	0.00	-1'261.95
431 Aktivierung Eigenleistungen	0.00	-42'500.00	-50'169.75
447 Liegenschaftenertrag VV	-2'706.50	0.00	0.00
461 Entschädigungen von Gemeinwesen	-40'000.00	-50'000.00	-44'352.50
499 Übrige interne Verrechnungen	-320'763.20	-453'575.00	-314'946.50
580 Abteilung Verkehr			
Nettoergebnis	3'817'271.57	4'695'021.21	3'868'118.31
Total Aufwand	4'323'680.63	4'811'450.05	4'519'751.26
301 Löhne Verwaltungs-/Betriebspersonal	1'268'004.30	1'382'855.40	1'347'174.31
304 Zulagen	15'815.60	10'562.40	12'732.05
305 Arbeitgeberbeiträge	275'810.15	320'985.96	290'503.30
309 Übriger Personalaufwand	46'856.70	17'900.00	47'281.24
310 Material- und Warenaufwand	29'696.13	31'897.00	16'530.54
311 Nicht aktivierbare Anlagen	79'978.55	31'900.00	4'040.62
313 Dienstleistungen und Honorare	855'465.40	228'431.29	287'925.31
314 Baulicher Unterhalt	218'503.05	800'000.00	7'682.45
315 Unterhalt Mobilien u. immat. Anlagen	64.45	7'107.00	748.20
316 Mieten, Leasing, Pachten, Benützung	931.45	2'000.00	95'920.10
317 Spesenentschädigungen	6'999.20	6'000.00	3'697.80
319 Verschiedener Betriebsaufwand	0.00	0.00	-233.80

12.3 Erfolgsrechnung nach Sachgruppen (institutionelle Gliederung)	Rechnung 2014	Voranschlag 2014	Rechnung 2013
330 Abschreibungen Sachanlagen VV	412'747.00	1'069'204.00	994'208.97
332 Abschreibungen Immaterielle Anlagen	135'944.50	0.00	0.00
363 Beiträge an Gemeinwesen und Dritte	40'067.00	2'000.00	2'136.00
389 Einlagen in das Eigenkapital	0.00	0.00	767'864.57
392 Pacht, Mieten, Benützungskosten	75'536.05	91'367.00	0.00
394 Kalk. Zinsen und Finanzaufwand	128'141.15	371'574.00	132'404.10
399 Übrige interne Verrechnungen	733'119.95	437'666.00	509'135.50
Total Ertrag	-506'409.06	-116'428.84	-651'632.95
426 Rückerstattungen	-98'000.00	-116'428.84	-121'276.30
429 Übrige Entgelte	-1'000.00	0.00	-272'948.25
489 Entnahmen aus dem Eigenkapital	-407'409.06	0.00	-257'408.40
 1600 Direktion für Finanzen, Personal und Informatik			
Nettoergebnis	-438'436'706.46	-447'348'550.65	-473'818'949.24
Aufwand	332'787'128.53	283'637'651.03	190'140'885.54
Ertrag	-771'223'834.99	-730'986'201.68	-663'959'834.78
 600 Direktionsstabsdienste			
Nettoergebnis	1'558'637.29	1'745'763.70	1'386'753.67
Total Aufwand	1'807'785.99	2'043'453.74	1'966'708.63
300 Behörden und Kommissionen	6'410.20	6'000.00	5'384.80
301 Löhne Verwaltungs-/Betriebspersonal	1'084'631.35	1'217'375.16	1'087'118.79
303 Temporäre Arbeitskräfte	16'403.40	15'000.00	31'360.50
304 Zulagen	12'607.90	10'299.60	10'707.15
305 Arbeitgeberbeiträge	232'403.00	214'095.12	215'005.45
309 Übriger Personalaufwand	11'272.25	12'800.00	8'275.48
310 Material- und Warenaufwand	15'476.75	23'250.00	23'909.65
311 Nicht aktivierbare Anlagen	1'227.45	9'100.00	7'449.95
313 Dienstleistungen und Honorare	60'673.50	72'512.00	53'415.82
315 Unterhalt Mobilien u. immat. Anlagen	0.00	3'500.00	473.05
316 Mieten, Leasing, Pachten, Benützung	116.30	4'800.00	122'720.45
317 Spesenentschädigungen	17'411.35	16'000.00	33'531.80
319 Verschiedener Betriebsaufwand	120.00	100.00	0.00
330 Abschreibungen Sachanlagen VV	47'783.52	98'438.75	148'618.70
332 Abschreibungen Immaterielle Anlagen	1'196.87	0.00	0.00
363 Beiträge an Gemeinwesen und Dritte	0.00	110.00	100.00
392 Pacht, Mieten, Benützungskosten	66'648.90	76'271.14	0.00
394 Kalk. Zinsen und Finanzaufwand	13'141.80	27'050.97	12'341.65
399 Übrige interne Verrechnungen	220'261.45	236'751.00	206'295.39
Total Ertrag	-249'148.70	-297'690.04	-579'954.96
424 Benützungsgebühren/Dienstleistungen	-107'460.00	-93'103.08	-348'154.35
425 Erlös aus Verkäufen	-13'740.00	-16'540.00	-22'840.00
426 Rückerstattungen	-81'789.70	-125'046.96	-129'645.66
431 Aktivierung Eigenleistungen	0.00	0.00	-340.20
499 Übrige interne Verrechnungen	-46'159.00	-63'000.00	-78'974.75

12.3 Erfolgsrechnung nach Sachgruppen (institutionelle Gliederung)	Rechnung 2014	Voranschlag 2014	Rechnung 2013
610 Finanzverwaltung			
Nettoergebnis	-15'922'348.58	-30'472'731.39	-11'437'673.27
Total Aufwand	152'323'144.88	123'693'236.27	126'316'044.55
301 Löhne Verwaltungs-/Betriebspersonal	1'038'629.38	1'070'419.80	1'112'649.70
304 Zulagen	-11'791.35	5'351.40	9'289.80
305 Arbeitgeberbeiträge	230'272.15	233'789.64	260'476.05
309 Übriger Personalaufwand	5'194.30	11'700.00	1'785.10
310 Material- und Warenaufwand	8'421.65	18'500.00	11'825.25
311 Nicht aktivierbare Anlagen	1'846.80	6'500.00	0.00
313 Dienstleistungen und Honorare	64'947.32	124'100.00	573'206.96
315 Unterhalt Mobilien u. immat. Anlagen	0.00	1'000.00	0.00
316 Mieten, Leasing, Pachten, Benützung	44.40	4'500.00	136'286.50
317 Spesenentschädigungen	3'143.00	2'750.00	1'087.30
330 Abschreibungen Sachanlagen VV	23'640.33	23'640.37	800'654.73
340 Zinsaufwand	53'055'193.58	56'967'087.00	53'808'139.58
341 Realisierte Kursverluste	8.62	0.00	0.00
342 Kapitalbeschaffungs- und Verw'kosten	95'141.25	0.00	1'386'153.00
344 Wertberichtigungen Anlagen FV	0.00	0.00	14'407.00
362 Finanz- und Lastenausgleich	65'920'388.00	64'009'139.00	63'723'044.00
363 Beiträge an Gemeinwesen und Dritte	967'474.60	967'185.00	259'184.60
364 Wertberichtigungen Darlehen VV	0.00	0.00	4'067'822.00
389 Einlagen in das Eigenkapital	30'749'564.05	0.00	0.00
392 Pacht, Mieten, Benützungskosten	30'712.60	86'622.43	0.00
394 Kalk. Zinsen und Finanzaufwand	26'429.20	35'000.00	28'497.10
399 Übrige interne Verrechnungen	113'885.00	125'951.63	121'535.88
Total Ertrag	-168'245'493.46	-154'165'967.66	-137'753'717.82
412 Konzessionen	0.00	-20'000.00	0.00
424 Benützungsgebühren/Dienstleistungen	-57'308.00	-68'000.00	-62'212.35
426 Rückerstattungen	-219'641.54	-212'677.52	-413'863.80
429 Übrige Entgelte	-205.76	-2'000.00	-1'255.18
439 Übriger Ertrag	-163'478.10	-2'800'000.00	-2'174'574.25
440 Zinsertrag	-30'719'782.96	-36'816'174.00	-30'357'535.59
441 Realisierte Gewinne FV	-60'000.00	0.00	-63'275.00
442 Beteiligungsertrag FV	-27'597'533.20	-20'530'000.00	-24'177'553.35
444 Wertberichtigungen Anlagen FV	-81'828.00	0.00	0.00
445 Finanzertrag Darlehen/Beteiligungen	-15'241'360.35	-3'071'000.00	-8'785'921.30
449 Übriger Finanzertrag	-60'001.00	0.00	0.00
461 Entschädigungen von Gemeinwesen	-2'782'165.00	0.00	0.00
462 Finanz- und Lastenausgleich	-63'254'000.00	-63'254'000.00	-63'254'000.00
485 A.o. Entnahmen Fonds/Spezialfinanz.	-5'000'000.00	0.00	0.00
489 Entnahmen aus dem Eigenkapital	0.00	-5'000'000.00	0.00
494 Kalk. Zinsen und Finanzaufwand	-22'956'384.55	-22'331'114.14	-8'404'033.15
499 Übrige interne Verrechnungen	-51'805.00	-61'002.00	-59'493.85
620 Immobilien Stadt Bern			
Nettoergebnis	1'638'546.19	1'753'398.75	347'427.84
Total Aufwand	109'316'519.84	100'634'455.00	1'556'276.44
301 Löhne Verwaltungs-/Betriebspersonal	19'297'312.17	14'111'523.00	0.00
303 Temporäre Arbeitskräfte	96'403.55	75'002.00	0.00
304 Zulagen	214'973.29	109'324.00	0.00
305 Arbeitgeberbeiträge	3'257'744.24	3'183'511.00	0.00
309 Übriger Personalaufwand	95'609.84	76'102.00	0.00
310 Material- und Warenaufwand	85'766.92	84'294.00	0.00
311 Nicht aktivierbare Anlagen	60'226.20	59'557.00	0.00
312 Ver- und Entsorgung	15'991'551.92	17'234'739.00	802.90
313 Dienstleistungen und Honorare	1'615'903.01	1'745'333.00	19'186.20

12.3 Erfolgsrechnung nach Sachgruppen (institutionelle Gliederung)	Rechnung 2014	Voranschlag 2014	Rechnung 2013
314 Baulicher Unterhalt	10'195'444.56	10'790'000.00	40'991.35
315 Unterhalt Mobilien u. immat. Anlagen	28'471.31	19'295.00	0.00
316 Mieten, Leasing, Pachten, Benützung	11'953'328.27	9'320'409.00	0.00
317 Spesenentschädigungen	29'452.11	20'000.00	0.00
318 Wertberichtigungen auf Forderungen	5'123.42	10'000.00	0.00
330 Abschreibungen Sachanlagen VV	20'641'689.00	20'947'578.00	997'627.19
332 Abschreibungen Immaterielle Anlagen	72'300.00	0.00	0.00
340 Zinsaufwand	3'904.55	0.00	0.00
343 Liegenschaftenaufwand Finanzvermögen	15'928.70	0.00	0.00
363 Beiträge an Gemeinwesen und Dritte	0.00	30'000.00	0.00
389 Einlagen in das Eigenkapital	8'598'418.48	6'923'846.00	0.00
394 Kalk. Zinsen und Finanzaufwand	15'857'164.15	14'711'300.00	497'668.80
399 Übrige interne Verrechnungen	1'199'804.15	1'182'642.00	0.00
Total Ertrag	-107'677'973.65	-98'881'056.25	-1'208'848.60
424 Benützungsgebühren/Dienstleistungen	-2'119'421.88	0.00	0.00
426 Rückerstattungen	0.00	-183'664.00	0.00
429 Übrige Entgelte	-3'967.00	-2'456'655.00	-14'781.20
430 Verschiedene betriebliche Erträge	-158'909.76	0.00	0.00
431 Aktivierung Eigenleistungen	-7'588.15	0.00	0.00
440 Zinsertrag	0.00	-1'814'590.00	0.00
443 Liegenschaftenertrag FV	-1'255'415.45	-1'245'000.00	-1'194'067.40
447 Liegenschaftenertrag VV	-13'741'212.76	-12'532'205.00	0.00
448 Erträge von gemieteten Liegenschaft	-2'318'390.69	0.00	0.00
449 Übriger Finanzertrag	-2'950'000.00	0.00	0.00
461 Entschädigungen von Gemeinwesen	-6'821'059.96	0.00	0.00
491 Dienstleistungen	-100'000.00	0.00	0.00
492 Pacht, Mieten, Benützungskosten	-78'202'008.00	-80'539'992.25	0.00
499 Übrige interne Verrechnungen	0.00	-108'950.00	0.00
621 Rebhut Neuenstadt			
Nettoergebnis	295'999.18	0.00	97'845.73
Total Aufwand	1'460'986.98	1'463'000.00	1'730'284.05
301 Löhne Verwaltungs-/Betriebspersonal	648'906.25	635'000.00	608'362.00
304 Zulagen	9'796.20	4'000.00	9'822.30
305 Arbeitgeberbeiträge	120'283.30	118'700.00	116'066.00
309 Übriger Personalaufwand	482.00	500.00	403.50
310 Material- und Warenaufwand	203'701.99	272'100.00	456'055.56
311 Nicht aktivierbare Anlagen	24'710.90	4'500.00	3'252.30
312 Ver- und Entsorgung	10'833.55	16'000.00	16'025.50
313 Dienstleistungen und Honorare	295'313.35	224'700.00	231'968.84
314 Baulicher Unterhalt	1'493.10	3'000.00	4'846.35
315 Unterhalt Mobilien u. immat. Anlagen	42'427.85	20'000.00	19'998.05
316 Mieten, Leasing, Pachten, Benützung	98'062.40	103'700.00	104'764.25
317 Spesenentschädigungen	2'956.05	6'000.00	4'202.45
318 Wertberichtigungen auf Forderungen	-22'236.35	0.00	27'000.00
330 Abschreibungen Sachanlagen VV	16'523.29	48'100.00	121'766.85
343 Liegenschaftenaufwand Finanzvermögen	3'252.30	0.00	0.00
349 Verschiedener Finanzaufwand	-40.00	0.00	0.00
394 Kalk. Zinsen und Finanzaufwand	4'520.80	6'700.00	5'750.10
Total Ertrag	-1'164'987.80	-1'463'000.00	-1'632'438.32
424 Benützungsgebühren/Dienstleistungen	0.00	-5'000.00	0.00
425 Erlös aus Verkäufen	-1'162'006.70	-1'450'000.00	-1'425'533.42
426 Rückerstattungen	0.00	-8'000.00	-11'818.00
429 Übrige Entgelte	-2'879.35	0.00	-195'086.90
440 Zinsertrag	-101.75	0.00	0.00

12.3 Erfolgsrechnung nach Sachgruppen (institutionelle Gliederung)	Rechnung 2014	Voranschlag 2014	Rechnung 2013
630 Steuerverwaltung			
Nettoergebnis	-441'389'505.37	-425'414'490.00	-433'811'480.59
Total Aufwand	18'305'520.16	19'719'110.00	18'148'272.06
301 Löhne Verwaltungs-/Betriebspersonal	5'310'417.43	5'862'000.00	5'403'625.70
304 Zulagen	50'784.65	61'000.00	49'025.70
305 Arbeitgeberbeiträge	1'069'827.95	1'243'000.00	1'080'688.30
309 Übriger Personalaufwand	20'491.00	27'000.00	9'075.50
310 Material- und Warenaufwand	33'609.35	40'900.00	38'747.82
311 Nicht aktivierbare Anlagen	34'331.35	27'000.00	3'923.00
313 Dienstleistungen und Honorare	1'678'979.11	1'380'061.00	1'452'549.21
315 Unterhalt Mobilien u. immat. Anlagen	2'077.20	5'000.00	2'837.00
316 Mieten, Leasing, Pachten, Benützung	0.00	0.00	764'366.85
317 Spesenentschädigungen	6'663.00	7'000.00	7'627.80
318 Wertberichtigungen auf Forderungen	5'953'735.62	6'279'602.00	5'169'409.08
330 Abschreibungen Sachanlagen VV	0.00	0.00	18'670.25
340 Zinsaufwand	1'845'826.55	2'100'000.00	2'024'298.35
349 Verschiedener Finanzaufwand	380.00	0.00	0.00
361 Entschädigungen an Gemeinwesen	1'360'277.65	1'345'200.00	1'374'202.00
363 Beiträge an Gemeinwesen und Dritte	0.00	400'000.00	231'563.45
392 Pacht, Mieten, Benützungskosten	379'400.05	435'221.00	0.00
399 Übrige interne Verrechnungen	558'719.25	506'126.00	517'662.05
Total Ertrag	-459'695'025.53	-445'133'600.00	-451'959'752.65
400 Direkte Steuern natürliche Personen	-321'241'632.08	-314'600'000.00	-315'029'725.85
401 Direkte Steuern juristische Personen	-75'029'147.35	-73'690'000.00	-75'542'447.45
402 Übrige Direkte Steuern	-52'320'154.65	-46'700'000.00	-51'523'891.65
403 Besitz- und Aufwandsteuern	-2'760'000.65	-1'900'000.00	-1'963'476.05
421 Gebühren für Amtshandlungen	-30'974.00	-40'000.00	-51'880.00
424 Benützungsgebühren/Dienstleistungen	-80'021.66	-85'000.00	-52'669.51
425 Erlös aus Verkäufen	-2'214.20	-2'500.00	-2'338.80
426 Rückerstattungen	-1'521'922.79	-1'377'000.00	-1'443'406.04
429 Übrige Entgelte	-970.00	-1'000.00	-1'200.00
440 Zinsertrag	-2'008'708.65	-2'200'000.00	-1'795'737.55
447 Liegenschaftenertrag VV	-22'560.00	-25'000.00	-22'440.00
461 Entschädigungen von Gemeinwesen	-4'617'519.50	-4'508'900.00	-4'503'789.75
499 Übrige interne Verrechnungen	-59'200.00	-4'200.00	-26'750.00
640 Personalamt			
Nettoergebnis	16'875'018.74	4'825'443.98	4'079'866.66
Total Aufwand	17'559'645.64	5'452'751.76	4'719'046.91
301 Löhne Verwaltungs-/Betriebspersonal	3'531'997.01	3'214'155.26	2'745'050.15
304 Zulagen	25'745.40	16'764.48	20'218.40
305 Arbeitgeberbeiträge	545'292.05	587'265.01	511'494.55
306 Arbeitgeberleistungen	151'802.80	155'000.00	152'482.15
309 Übriger Personalaufwand	81'164.80	129'500.00	196'892.05
310 Material- und Warenaufwand	58'368.76	70'400.00	68'635.90
311 Nicht aktivierbare Anlagen	11'246.15	13'500.00	4'943.90
313 Dienstleistungen und Honorare	217'189.53	424'332.00	274'897.79
315 Unterhalt Mobilien u. immat. Anlagen	336.40	6'000.00	204.65
316 Mieten, Leasing, Pachten, Benützung	32'313.39	52'800.00	210'398.57
317 Spesenentschädigungen	145'308.15	280'300.00	109'534.25
363 Beiträge an Gemeinwesen und Dritte	0.00	13'200.00	11'413.60
384 Ausserordentlicher Finanzaufwand	12'200'000.00	0.00	0.00
392 Pacht, Mieten, Benützungskosten	131'467.80	131'469.01	0.00
399 Übrige interne Verrechnungen	427'413.40	358'066.00	412'880.95

**12.3 Erfolgsrechnung nach Sachgruppen
(institutionelle Gliederung)**

	Rechnung 2014	Voranschlag 2014	Rechnung 2013
Total Ertrag	-684'626.90	-627'307.78	-639'180.25
424 Benützungsgebühren/Dienstleistungen	-202'020.00	-120'000.00	-186'676.25
425 Erlös aus Verkäufen	-100.00	0.00	-270.00
426 Rückerstattungen	-58'396.95	-105'534.78	-71'952.00
461 Entschädigungen von Gemeinwesen	-1'057.95	0.00	0.00
490 Material- und Warenbezüge	0.00	0.00	0.00
499 Übrige interne Verrechnungen	-423'052.00	-401'773.00	-380'282.00
650 Informatikdienste			
Nettoergebnis	-2'178'109.61	-483'691.91	-275'733.37
Total Aufwand	17'300'671.67	17'935'924.32	18'285'215.61
301 Löhne Verwaltungs-/Betriebspersonal	5'529'317.66	5'770'938.36	5'275'308.34
304 Zulagen	103'828.60	67'236.48	72'604.60
305 Arbeitgeberbeiträge	1'127'037.45	1'147'363.56	1'109'045.70
309 Übriger Personalaufwand	100'374.23	91'500.00	83'268.96
310 Material- und Warenaufwand	47'063.63	63'200.00	189'898.90
311 Nicht aktivierbare Anlagen	1'527'849.99	2'470'000.00	14'144.60
313 Dienstleistungen und Honorare	1'925'719.19	1'582'653.42	3'717'307.19
315 Unterhalt Mobilien u. immat. Anlagen	2'135'420.46	1'078'318.09	1'074'704.58
316 Mieten, Leasing, Pachten, Benützung	678.00	351'600.00	901'030.85
317 Spesenentschädigungen	35'565.30	19'000.00	21'346.40
330 Abschreibungen Sachanlagen VV	940'397.71	1'558'978.14	3'375'957.89
332 Abschreibungen Immaterielle Anlagen	236'212.30	0.00	0.00
363 Beiträge an Gemeinwesen und Dritte	0.00	6'000.00	6'690.05
389 Einlagen in das Eigenkapital	2'271'998.75	2'182'106.33	2'275'543.75
392 Pacht, Mieten, Benützungskosten	1'163'799.20	1'338'961.05	0.00
394 Kalk. Zinsen und Finanzaufwand	130'804.65	184'968.89	137'755.35
399 Übrige interne Verrechnungen	24'604.55	23'100.00	30'608.45
Total Ertrag	-19'478'781.28	-18'419'616.23	-18'560'948.98
424 Benützungsgebühren/Dienstleistungen	-1'432'173.25	-1'157'978.30	-2'703'793.60
425 Erlös aus Verkäufen	-308.10	0.00	-1'513.20
426 Rückerstattungen	-10'901.70	-65'860.08	-94'379.81
431 Aktivierung Eigenleistungen	-380'024.85	-577'000.00	-601'637.00
447 Liegenschaftenertrag VV	-12'274.60	0.00	-1'170.00
489 Entnahmen aus dem Eigenkapital	-1'071'592.23	-742'556.00	-810'755.32
499 Übrige interne Verrechnungen	-16'571'506.55	-15'876'221.85	-14'347'700.05
660 Schul- und Büromaterialzentrale			
Nettoergebnis	-477'679.95	-420'137.20	-282'237.84
Total Aufwand	13'267'227.72	11'282'896.04	12'793'685.20
301 Löhne Verwaltungs-/Betriebspersonal	1'350'431.99	1'196'481.49	1'199'260.96
303 Temporäre Arbeitskräfte	0.00	0.00	772.20
304 Zulagen	18'984.60	12'206.04	27'294.50
305 Arbeitgeberbeiträge	246'665.60	229'951.48	223'797.95
309 Übriger Personalaufwand	17'885.80	8'810.00	9'401.25
310 Material- und Warenaufwand	1'332'826.88	1'887'401.34	3'422'412.30
311 Nicht aktivierbare Anlagen	651'694.68	380'984.30	1'256'532.96
312 Ver- und Entsorgung	0.00	134'971.61	506'234.58
313 Dienstleistungen und Honorare	77'722.28	139'628.05	90'910.58
315 Unterhalt Mobilien u. immat. Anlagen	36'026.65	64'400.00	82'536.24
316 Mieten, Leasing, Pachten, Benützung	65'563.05	37'560.00	256'434.65
317 Spesenentschädigungen	6'778.35	3'800.00	3'279.70
318 Wertberichtigungen auf Forderungen	1'313.79	2'000.00	16'184.30
330 Abschreibungen Sachanlagen VV	6'854.64	7'500.00	18'154.12
349 Verschiedener Finanzaufwand	4'722.92	6'300.00	23'258.61

12.3 Erfolgsrechnung nach Sachgruppen (institutionelle Gliederung)	Rechnung 2014	Voranschlag 2014	Rechnung 2013
392 Pacht, Mieten, Benützungskosten	121'703.00	116'179.00	0.00
394 Kalk. Zinsen und Finanzaufwand	1'875.40	2'061.00	1'192.70
399 Übrige interne Verrechnungen	9'326'178.09	7'052'661.73	5'656'027.60
Total Ertrag	-13'744'907.67	-11'703'033.24	-13'075'923.04
424 Benützungsgebühren/Dienstleistungen	-240.00	-200.00	0.00
425 Erlös aus Verkäufen	-4'504'839.25	-4'746'847.31	-7'510'866.46
426 Rückerstattungen	-117'301.03	-88'167.00	-79'161.03
499 Übrige interne Verrechnungen	-9'122'527.39	-6'867'818.93	-5'485'895.55
670 Finanzinspektorat			
Nettoergebnis	1'162'735.65	1'117'893.42	1'237'260.64
Total Aufwand	1'445'625.65	1'412'823.90	1'592'152.99
301 Löhne Verwaltungs-/Betriebspersonal	936'903.27	1'007'404.36	1'108'748.05
304 Zulagen	16'770.20	9'493.24	11'977.20
305 Arbeitgeberbeiträge	228'240.90	203'119.30	233'642.95
309 Übriger Personalaufwand	44'865.85	20'500.00	25'657.75
310 Material- und Warenaufwand	3'607.60	5'500.00	21'212.20
311 Nicht aktivierbare Anlagen	7'263.49	20'000.00	1'885.00
313 Dienstleistungen und Honorare	22'151.54	1'336.00	25'326.24
314 Baulicher Unterhalt	0.00	0.00	373.80
316 Mieten, Leasing, Pachten, Benützung	6'018.95	3'000.00	63'789.85
317 Spesenentschädigungen	7'840.50	3'500.00	4'524.20
330 Abschreibungen Sachanlagen VV	0.00	0.00	27'864.70
363 Beiträge an Gemeinwesen und Dritte	0.00	500.00	490.00
392 Pacht, Mieten, Benützungskosten	99'892.10	73'983.00	0.00
399 Übrige interne Verrechnungen	72'071.25	64'488.00	66'661.05
Total Ertrag	-282'890.00	-294'930.48	-354'892.35
421 Gebühren für Amtshandlungen	-37'700.00	-34'000.00	-34'120.00
424 Benützungsgebühren/Dienstleistungen	-143'315.00	-149'203.80	-205'240.00
426 Rückerstattungen	0.00	-12'561.68	-15'217.35
447 Liegenschaftenertrag VV	-1'170.00	0.00	-1'350.00
499 Übrige interne Verrechnungen	-100'705.00	-99'165.00	-98'965.00
690 Stadtbauten (StaBe)			
Nettoergebnis	0.00	0.00	-35'160'978.71
Total Aufwand	0.00	0.00	3'033'199.10
316 Mieten, Leasing, Pachten, Benützung	0.00	0.00	2'283'199.10
363 Beiträge an Gemeinwesen und Dritte	0.00	0.00	750'000.00
Total Ertrag	0.00	0.00	-38'194'177.81
463 Beiträge von Gemeinwesen und Dritten	0.00	0.00	-38'194'177.81

12.3 Erfolgsrechnung nach Sachgruppen (institutionelle Gliederung)	Rechnung 2014	Voranschlag 2014	Rechnung 2013
Sonderrechnungen			
Nettoergebnis	-316'474.82	11'518'210.29	8'096'025.06
Aufwand	136'789'659.35	132'606'980.24	146'461'831.43
Ertrag	-137'106'134.17	-121'088'769.95	-138'365'806.37
2850 Tiefbauamt, Stadtentwässerung			
Nettoergebnis	1'682'553.49	11'518'210.29	8'096'025.06
Total Aufwand	37'420'709.44	47'256'366.24	43'834'181.01
301 Löhne Verwaltungs-/Betriebspersonal	3'185'650.95	3'707'941.80	3'601'797.40
304 Zulagen	103'096.80	64'657.28	56'970.37
305 Arbeitgeberbeiträge	692'951.85	828'386.16	768'210.20
309 Übriger Personalaufwand	58'509.38	87'600.00	46'931.91
310 Material- und Warenaufwand	-152'329.29	327'000.00	124'895.49
311 Nicht aktivierbare Anlagen	336'487.10	451'500.00	198'329.03
312 Ver- und Entsorgung	183'221.35	170'000.00	201'493.80
313 Dienstleistungen und Honorare	6'533'602.63	8'128'237.00	7'296'036.15
314 Baulicher Unterhalt	1'145'709.12	1'650'000.00	1'508'056.51
315 Unterhalt Mobilien u. immat. Anlagen	139'814.09	122'600.00	127'191.38
316 Mieten, Leasing, Pachten, Benützung	188'052.40	177'944.00	237'343.30
317 Spesenentschädigungen	6'441.99	29'000.00	21'245.57
318 Wertberichtigungen auf Forderungen	4'202.84	7'000.00	14'780.00
319 Verschiedener Betriebsaufwand	9'408.85	0.00	1'840.80
330 Abschreibungen Sachanlagen VV	5'280.90	8'330'000.00	5'636'665.20
332 Abschreibungen Immaterielle Anlagen	82'726.33	0.00	0.00
351 Einlagen Fonds/Spez'finanzierungen EK	10'997'979.60	10'603'000.00	0.00
361 Entschädigungen an Gemeinwesen	1'456'399.00	15'000.00	11'195.00
363 Beiträge an Gemeinwesen und Dritte	12'443'503.55	12'556'500.00	12'519'881.70
389 Einlagen in das Eigenkapital	0.00	0.00	11'461'317.20
Total Ertrag	-35'738'155.95	-35'738'155.95	-35'738'155.95
421 Gebühren für Amtshandlungen	-111'640.00	-100'000.00	-128'285.00
424 Benützungsgebühren/Dienstleistungen	-34'258'192.00	-33'810'000.00	-34'494'928.20
425 Erlös aus Verkäufen	-376.60	0.00	-5'609.50
426 Rückerstattungen	-50'060.35	-89'591.76	-233'287.85
429 Übrige Entgelte	-7'492.11	-2'500.00	-9'080.55
431 Aktivierung Eigenleistungen	0.00	-50'000.00	-396'400.00
440 Zinsertrag	-31'195.66	-80'000.00	-40.43
445 Finanzertrag Darlehen/Beteiligungen	-1'148'750.00	-1'091'000.00	-1'172'003.45
450 Entnahmen Fonds/Spezialfinanz. im FK	0.00	-11'973'274.48	0.00
451 Entnahmen Fonds/Spezialfinanz. im EK	-88'007.23	0.00	0.00
461 Entschädigungen von Gemeinwesen	-42'442.00	-60'000.00	-42'442.00
489 Entnahmen aus dem Eigenkapital	0.00	0.00	-7'352'104.03

12.3 Erfolgsrechnung nach Sachgruppen (institutionelle Gliederung)	Rechnung 2014	Voranschlag 2014	Rechnung 2013
2860 Fonds für Boden- und Wohnbaupolitik			
Nettoergebnis	0.00	0.00	0.00
Total Aufwand	74'440'063.36	58'152'470.00	74'605'822.38
300 Behörden und Kommissionen	3'850.00	7'700.00	5'350.00
301 Löhne Verwaltungs-/Betriebspersonal	4'527'195.48	4'875'600.00	4'421'341.25
303 Temporäre Arbeitskräfte	29'408.55	0.00	0.00
304 Zulagen	43'292.31	17'000.00	35'504.40
305 Arbeitgeberbeiträge	1'114'078.19	915'000.00	948'949.73
309 Übriger Personalaufwand	46'838.75	181'220.00	121'759.00
310 Material- und Warenaufwand	0.00	0.00	0.00
311 Nicht aktivierbare Anlagen	7'336.62	0.00	0.00
312 Ver- und Entsorgung	0.00	0.00	0.00
313 Dienstleistungen und Honorare	699'056.51	694'800.00	786'296.68
314 Baulicher Unterhalt	0.00	0.00	0.00
315 Unterhalt Mobilien u. immat. Anlagen	229'661.64	81'000.00	72'592.95
316 Mieten, Leasing, Pachten, Benützung	320'278.23	356'000.00	502'463.95
317 Spesenentschädigungen	25'787.83	80'950.00	44'228.26
318 Wertberichtigungen auf Forderungen	-165'413.25	57'200.00	-13'930.90
340 Zinsaufwand	31'232'653.24	26'493'000.00	24'073'341.25
342 Kapitalbeschaffungs- und Verw'kosten	8'620.22	0.00	0.00
343 Liegenschaftenaufwand Finanzvermögen	21'609'168.99	24'393'000.00	29'988'337.98
344 Wertberichtigungen Anlagen FV	0.00	0.00	208'400.00
389 Einlagen in das Eigenkapital	14'708'250.05	0.00	13'411'187.83
Total Ertrag	-74'440'063.36	-58'152'470.00	-74'605'822.38
424 Benützungsgebühren/Dienstleistungen	-597'826.38	-885'800.00	-835'393.64
425 Erlös aus Verkäufen	-283.15	-4'300.00	-22'638.10
426 Rückerstattungen	0.00	-258'500.00	-410'732.32
429 Übrige Entgelte	-22'344.80	-111'800.00	-865'627.48
431 Aktivierung Eigenleistungen	-138'570.68	0.00	0.00
440 Zinsertrag	-101'790.34	-44'600.00	-116'659.30
441 Realisierte Gewinne FV	-302'932.20	0.00	-16'234'697.40
442 Beteiligungsertrag FV	-322'070.00	-335'500.00	-344'270.00
443 Liegenschaftenertrag FV	-54'747'476.68	-50'929'100.00	-51'639'228.84
444 Wertberichtigungen Anlagen FV	-18'206'769.13	0.00	0.00
447 Liegenschaftenertrag VV	0.00	-28'300.00	0.00
448 Erträge von gemieteten Liegenschafte	0.00	-617'000.00	-4'136'575.30
450 Entnahmen Fonds/Spezialfinanz. im FK	0.00	-4'937'570.00	0.00
489 Entnahmen aus dem Eigenkapital	0.00	0.00	0.00

12.3 Erfolgsrechnung nach Sachgruppen (institutionelle Gliederung)	Rechnung 2014	Voranschlag 2014	Rechnung 2013
2870 Entsorgung + Recycling			
Nettoergebnis	-1'999'028.31	0.00	0.00
Total Aufwand	24'928'886.55	27'198'144.00	28'021'828.04
301 Löhne Verwaltungs-/Betriebspersonal	8'150'551.69	7'993'835.56	8'129'608.97
303 Temporäre Arbeitskräfte	134'909.25	193'000.00	181'326.12
304 Zulagen	153'348.34	197'265.20	158'221.37
305 Arbeitgeberbeiträge	1'790'053.35	1'759'106.24	1'713'538.85
309 Übriger Personalaufwand	115'131.27	107'500.00	97'550.16
310 Material- und Warenaufwand	780'488.04	716'850.00	546'625.93
311 Nicht aktivierbare Anlagen	245'448.64	213'710.00	120'399.69
312 Ver- und Entsorgung	37'729.85	42'230.00	38'624.08
313 Dienstleistungen und Honorare	8'113'025.49	10'162'300.00	10'259'771.10
314 Baulicher Unterhalt	52'252.75	33'200.00	97'581.37
315 Unterhalt Mobilien u. immat. Anlagen	1'416'398.16	1'455'500.00	1'392'759.55
316 Mieten, Leasing, Pachten, Benützung	1'468'034.25	1'210'550.00	1'037'192.85
317 Spesenentschädigungen	6'130.26	14'300.00	3'413.23
318 Wertberichtigungen auf Forderungen	23'818.90	10'000.00	-200.52
319 Verschiedener Betriebsaufwand	15'446.10	14'500.00	13'165.05
330 Abschreibungen Sachanlagen VV	873'847.15	949'691.00	1'039'436.69
332 Abschreibungen Immaterielle Anlagen	14'889.11	0.00	0.00
340 Zinsaufwand	173'963.95	265'600.00	278'594.30
351 Einlagen Fonds/Spez'finanzierungen EK	0.00	1'781'316.00	0.00
361 Entschädigungen an Gemeinwesen	1'338'835.00	0.00	0.00
363 Beiträge an Gemeinwesen und Dritte	24'585.00	77'690.00	24'430.25
389 Einlagen in das Eigenkapital	0.00	0.00	2'889'789.00
Total Ertrag	-26'927'914.86	-27'198'144.00	-28'021'828.04
421 Gebühren für Amtshandlungen	-2'500.00	-20'000.00	-6'400.00
424 Benützungsgebühren/Dienstleistungen	-25'159'048.32	-25'388'000.00	-25'251'231.82
425 Erlös aus Verkäufen	-1'408'582.13	-1'568'800.00	-1'790'571.05
426 Rückerstattungen	-92'193.00	-202'344.00	-258'124.69
427 Bussen	-144.63	0.00	-238.55
429 Übrige Entgelte	-218'496.43	-2'000.00	-671'929.02
440 Zinsertrag	-18'390.05	0.00	-15'136.91
447 Liegenschaftenertrag VV	-28'560.30	-17'000.00	-28'196.00

12.4 Investitionsrechnung nach Funktionen

Gesamthaushalt

		Rechnung 2014		Budget 2014		Rechnung 2013	
		Ausgaben	Einnahmen	Ausgaben	Einnahmen	Ausgaben	Einnahmen
FUNKTIONALE GLIEDERUNG		134'191'473.35	134'191'473.35	161'606'854.00	161'606'854.00	57'971'972.01	57'971'972.01
0	ALLGEMEINE VERWALTUNG	97'912'681.09	1'940'036.30	97'650'000.00	-	14'794'771.75	5'268'427.35
0220	Allgemeine Dienste	17'086'587.34	305'080.55	5'250'000.00	-	14'794'771.75	5'268'427.35
500	Grundstücke	818.60	-	-	-	-	-
503	Übriger Tiefbau	-	-	-	-	385'524.17	-
504	Hochbauten	80'812.60	-	-	-	-	-
506	Möbilien	-	-	-	-	3'360'733.31	-
520	Informatik/Software	1'586'482.89	-	5'250'000.00	-	6'154'602.44	-
529	Übrige immaterielle Anlagen	604'472.25	-	-	-	642'473.90	-
554	Öffentliche Unternehmungen	-	-	-	-	1'061'237.93	-
555	Private Unternehmungen	14'814'001.00	-	-	-	3'150'000.00	-
556	Private Organisationen ohne Erwerbszweck	-	-	-	-	40'200.00	-
619	Verschiedene Sachanlagen	-	-	-	-	-	75'000.00
647	Private Haushalte	-	3'289.00	-	-	-	6'579.00
654	Öffentliche Unternehmungen	-	-	-	-	-	4'777'282.15
655	Private Unternehmungen	-	9'740.00	-	-	-	-
656	Private Organisationen ohne Erwerbszweck	-	292'051.55	-	-	-	409'566.20
0290	Verwaltungsliegenschaften	80'826'093.75	1'634'955.75	92'400'000.00	-	-	-
514	Hochbauten	80'826'093.75	-	92'400'000.00	-	-	-
614	Hochbauten	-	1'634'955.75	-	-	-	-
1	SICHERHEIT	910'551.65	61'489.60	1'793'000.00	112'500.00	980'329.94	25'003.00
1400	Allgemeines Rechtswesen	191'875.15	61'489.60	588'000.00	112'500.00	248'696.93	-
501	Strassen / Verkehrswege	191'875.15	-	-	-	-	-
503	Übriger Tiefbau	-	-	375'000.00	-	242'308.74	-
506	Möbilien	-	-	-	-	19'822.00	-
520	Informatik/Software	-	-	213'000.00	-	-13'433.81	-
620	Informatik/Software	-	61'489.60	-	-	-	-
631	Kantone und Konkordate	-	-	-	112'500.00	-	-
1500	Feuerwehr	718'676.50	-	1'205'000.00	-	731'633.01	25'003.00
506	Möbilien	718'676.50	-	1'105'000.00	-	631'633.01	-
509	Übrige Sachanlagen	-	-	-	-	100'000.00	-
529	Übrige immaterielle Anlagen	-	-	100'000.00	-	-	-
635	Private Unternehmungen	-	-	-	-	-	25'003.00
2	Bildung	1'790.40	-	100'000.00	-	1'205'889.47	-
2120	Primarstufe	1'790.40	-	100'000.00	-	1'149'419.97	-
520	Informatik/Software	1'790.40	-	100'000.00	-	1'149'419.97	-
2190	Schulleitung und Schulverwaltung	-	-	-	-	56'469.50	-
520	Informatik/Software	-	-	-	-	56'469.50	-
3	KULTUR, SPORT UND FREIZEIT, KIRCHE	5'908'930.55	3'745'188.75	10'800'000.00	850'000.00	5'690'635.34	582'617.60
3120	Denkmalpflege und Heimatschutz	282'830.90	-	300'000.00	-	327'485.75	-
500	Grundstücke	42'336.00	-	-	-	-	-
503	Übriger Tiefbau	-	-	-	-	87'884.00	-
529	Übrige immaterielle Anlagen	240'494.90	-	300'000.00	-	239'601.75	-
3220	Konzert und Theater	3'386'078.55	3'533'295.35	7'500'000.00	-	1'937'480.81	550'150.00
529	Übrige immaterielle Anlagen	-	-	7'500'000.00	-	-	-
566	Private Organisationen ohne Erwerbszweck	3'386'078.55	-	-	-	1'937'480.81	-
619	Verschiedene Sachanlagen	-	-	-	-	-	150.00
631	Kantone und Konkordate	-	1'850'000.00	-	-	-	550'000.00
632	Gemeinden und Gemeindeverbände	-	1'683'295.35	-	-	-	-
3290	Übrige Kultur	81'546.80	-	-	-	4'468.15	-
501	Strassen / Verkehrswege	81'546.80	-	-	-	-	-
503	Übriger Tiefbau	-	-	-	-	4'468.15	-

		Rechnung 2014		Budget 2014		Rechnung 2013	
		Ausgaben	Einnahmen	Ausgaben	Einnahmen	Ausgaben	Einnahmen
3410	Sport	4'591.95	-	-	-	349'154.10	-
506	Möbilien	4'591.95	-	-	-	170'299.20	-
520	Informatik/Software	-	-	-	-	178'854.90	-
3420	Freizeit	2'153'882.35	211'893.40	3'000'000.00	850'000.00	3'072'046.53	32'467.60
500	Grundstücke	2'016'583.54	-	-	-	-	-
501	Strassen / Verkehrswege	22'326.71	-	-	-	-	-
502	Wasserbau	3'791.50	-	-	-	-	-
503	Übriger Tiefbau	-	-	3'000'000.00	-	2'742'939.63	-
506	Möbilien	80'151.45	-	-	-	283'968.75	-
529	Übrige immaterielle Anlagen	31'029.15	-	-	-	45'138.15	-
601	Übertragung von Strassen/Verkehrswegen	-	8'500.00	-	-	-	-
613	Tiefbau	-	38'317.40	-	650'000.00	-	-
631	Kantone und Konkordate	-	10'071.00	-	200'000.00	-	32'467.60
637	Private Haushalte	-	155'005.00	-	-	-	-
5	SOZIALE SICHERHEIT	207'360.53	-	581'000.00	-	19'208.90	-
5452	Tageseltern	207'360.53	-	285'000.00	-	19'208.90	-
506	Möbilien	178'405.73	-	285'000.00	-	-	-
520	Informatik/Software	28'954.80	-	-	-	19'208.90	-
5790	Sozialhilfe	-	-	296'000.00	-	-	-
520	Informatik/Software	-	-	296'000.00	-	-	-
6	VERKEHR	13'692'262.98	1'024'773.25	29'093'000.00	2'088'000.00	15'493'841.25	803'415.20
6150	Gemeindestrassen	13'662'115.28	1'024'773.25	24'526'000.00	1'908'000.00	14'741'649.00	426'572.80
501	Strassen / Verkehrswege	11'405'942.85	-	-	-	-	-
502	Wasserbau	9'580.35	-	-	-	-	-
503	Übriger Tiefbau	-	-	22'627'000.00	-	12'333'506.85	-
506	Möbilien	1'851'496.30	-	1'699'000.00	-	2'327'644.25	-
510	Grundstücke	1'277.80	-	-	-	-	-
529	Übrige immaterielle Anlagen	393'717.98	-	200'000.00	-	80'497.90	-
561	Kantone und Konkordate	100.00	-	-	-	-	-
611	Strassen / Verkehrswege	-	154'684.30	-	-	-	-
613	Tiefbau	-	-	-	750'000.00	-	612'431.10
619	Verschiedene Sachanlagen	-	183'148.55	-	-	-	-
631	Kantone und Konkordate	-	683'461.70	-	1'158'000.00	-	189'409.30
635	Private Unternehmungen	-	-	-	-	-	3'551.00
661	Kantone und Konkordate	-	3'478.70	-	-	-	-
6155	Parkplätze	-	-	400'000.00	-	354'416.95	-
503	Übriger Tiefbau	-	-	400'000.00	-	354'416.95	-
6190	Strassen, übriges	87'126.80	-	265'000.00	-	19'800.10	-
501	Strassen / Verkehrswege	33'342.80	-	-	-	-	-
503	Übriger Tiefbau	-	-	-	-	19'800.10	-
506	Möbilien	53'784.00	-	265'000.00	-	-	-
6210	Bahninfrastruktur	-	-	420'000.00	-	-	-
503	Übriger Tiefbau	-	-	420'000.00	-	-	-
6290	Öffentlicher Verkehr	-56'979.10	-	2'432'000.00	180'000.00	375'777.90	305'912.60
501	Strassen / Verkehrswege	-59'999.10	-	-	-	-	-
503	Übriger Tiefbau	-	-	2'232'000.00	-	359'297.90	-
529	Übrige immaterielle Anlagen	3'020.00	-	200'000.00	-	16'480.00	-
613	Tiefbau	-	-	-	-	-	305'912.60
631	Kantone und Konkordate	-	-	-	180'000.00	-	-
6340	Verkehrsplanung allgemein	-	-	1'050'000.00	-	2'197.30	70'929.80
503	Übriger Tiefbau	-	-	400'000.00	-	197.30	-
529	Übrige immaterielle Anlagen	-	-	650'000.00	-	2'000.00	-
613	Tiefbau	-	-	-	-	-	70'929.80

		Rechnung 2014		Budget 2014		Rechnung 2013	
		Ausgaben	Einnahmen	Ausgaben	Einnahmen	Ausgaben	Einnahmen
7	UMWELTSCHUTZ UND RAUMORDNUNG	7'907'120.15	879'288.10	18'224'413.00	314'941.00	11'755'163.65	1'352'668.56
7201	Abwasserbeseitigung [Gemeindebetrieb]	2'753'444.88	111'067.70	8'455'000.00	125'000.00	5'292'796.90	25'131.70
501	Strassen / Verkehrswege	294'747.63	-	-	-	-	-
502	Wasserbau	72'116.55	-	-	-	-	-
503	Übriger Tiefbau	1'814'671.10	-	8'455'000.00	-	5'226'241.90	-
520	Informatik/Software	25'732.50	-	-	-	66'555.00	-
529	Übrige immaterielle Anlagen	546'177.10	-	-	-	-	-
611	Strassen / Verkehrswege	-	57'823.95	-	-	-	-
613	Tiefbau	-	-	-	-	-	25'131.70
631	Kantone und Konkordate	-	3.00	-	125'000.00	-	-
635	Private Unternehmungen	-	50'000.00	-	-	-	-
661	Kantone und Konkordate	-	3'240.75	-	-	-	-
7301	Abfallwirtschaft [Gemeindebetrieb]	1'333'112.31	51'574.05	2'840'000.00	45'000.00	2'580'272.30	141'115.61
501	Strassen / Verkehrswege	8'239.70	-	-	-	-	-
503	Übriger Tiefbau	30'014.45	-	538'000.00	-	303'880.51	-
506	Mobilien	1'091'154.88	-	2'302'000.00	-	1'056'355.69	-
509	Übrige Sachanlagen	57'848.07	-	-	-	-	-
520	Informatik/Software	83'461.01	-	-	-	1'070'679.25	-
529	Übrige immaterielle Anlagen	62'394.20	-	-	-	149'356.85	-
606	Übertragung Mobilien	-	11'574.05	-	-	-	53'226.71
630	Bund	-	40'000.00	-	45'000.00	-	-
635	Private Unternehmungen	-	-	-	-	-	87'888.90
7306	Regionale Abfallwirtschaft	-	-	1'500'000.00	-	-	-
561	Kantone und Konkordate	-	-	1'500'000.00	-	-	-
7410	Gewässerverbauungen	1'320'892.00	281'724.50	800'000.00	-	1'378'224.80	279'103.45
501	Strassen / Verkehrswege	185'081.60	-	-	-	-	-
502	Wasserbau	1'131'410.40	-	-	-	-	-
503	Übriger Tiefbau	-	-	800'000.00	-	1'378'224.80	-
512	Wasserbau	4'400.00	-	-	-	-	-
612	Wasserbau	-	100'000.00	-	-	-	-
613	Tiefbau	-	-	-	-	-	173'165.70
631	Kantone und Konkordate	-	181'724.50	-	-	-	105'937.75
7450	Naturgefahren	16'752.40	-	-	-	-	-
529	Übrige immaterielle Anlagen	16'752.40	-	-	-	-	-
7710	Friedhof und Bestattung allgemein	322'871.15	576.85	865'000.00	-	140'161.30	26'681.10
500	Grundstücke	196'186.20	-	-	-	-	-
503	Übriger Tiefbau	-	-	735'000.00	-	133'681.40	-
506	Mobilien	126'684.95	-	130'000.00	-	6'479.90	-
603	Übertragung übrige Tiefbauten	-	-	-	-	-	26'681.10
613	Tiefbau	-	576.85	-	-	-	-
7790	Umweltschutz	1'928'269.00	434'345.00	1'679'413.00	144'941.00	2'069'780.70	856'093.55
506	Mobilien	-	-	230'000.00	-	31'336.20	-
509	Übrige Sachanlagen	-	-	-	-	-18'205.00	-
529	Übrige immaterielle Anlagen	348'227.70	-	-	-	650'330.85	-
567	Private Haushalte	1'580'041.30	-	1'449'413.00	-	1'406'318.65	-
630	Bund	-	299'619.40	-	144'941.00	-	282'598.50
631	Kantone und Konkordate	-	44'400.00	-	-	-	-
634	Öffentliche Unternehmungen	-	90'325.60	-	-	-	-
635	Private Unternehmungen	-	-	-	-	-	573'495.05
7900	Raumordnung allgemein	231'778.41	-	2'085'000.00	-	293'927.65	24'543.15
503	Übriger Tiefbau	-	-	825'000.00	-	-	-
529	Übrige immaterielle Anlagen	231'778.41	-	1'260'000.00	-	293'927.65	-
631	Kantone und Konkordate	-	-	-	-	-	24'543.15
9	FINANZEN UND STEUERN	7'650'776.00	126'540'697.35	3'365'441.00	158'241'413.00	8'032'131.71	49'939'840.30
9990	Abschluss	7'650'776.00	126'540'697.35	3'365'441.00	158'241'413.00	8'032'131.71	49'939'840.30
590	Passivierungen	7'650'776.00	-	3'365'441.00	-	8'032'131.71	-
690	Aktivierungen	-	126'540'697.35	-	158'241'413.00	-	49'939'840.30

12.5 Investitionsrechnung nach Sachgruppen

Gesamthaushalt

Nummer	Rechnung 2014		Budget 2014		Rechnung 2013	
	Ausgaben	Einnahmen	Ausgaben	Einnahmen	Ausgaben	Einnahmen
5	Ausgaben					
		126'540'697.35	158'241'413.00		49'939'840.30	
50	Sachanlagen	21'724'219.26	139'223'000.00		31'542'439.71	
500	Grundstücke	2'255'924.34				
501	Strassen / Verkehrswege	12'163'104.14				
502	Wasserbau	1'216'898.80				
503	Übriger Tiefbau	1'844'685.55	40'807'000.00		23'572'372.40	
504	Hochbauten	80'812.60	92'400'000.00			
506	Mobilien	4'104'945.76	6'016'000.00		7'888'272.31	
509	Übrige Sachanlagen	57'848.07			81'795.00	
51	Investitionen auf Rechnung Dritter	80'831'771.55				
510	Grundstücke	1'277.80				
512	Wasserbau	4'400.00				
514	Hochbauten	80'826'093.75				
52	Immaterielle Anlagen	4'204'485.69	16'069'000.00		10'802'163.20	
520	Informatik/Software	1'726'421.60	5'859'000.00		8'682'356.15	
529	Übrige immaterielle Anlagen	2'478'064.09	10'210'000.00		2'119'807.05	
55	Beteiligungen und Grundkapitalien	14'814'001.00			4'251'437.93	
554	Öffentliche Unternehmungen				1'061'237.93	
555	Private Unternehmungen	14'814'001.00			3'150'000.00	
556	Private Organisationen ohne Erwerbszweck				40'200.00	
56	Eigene Investitionsbeiträge	4'966'219.85	2'949'413.00		3'343'799.46	
561	Kantone und Konkordate	100.00	1'500'000.00			
565	Private Unternehmungen					
566	Private Organisationen ohne Erwerbszweck	3'386'078.55			1'937'480.81	
567	Private Haushalte	1'580'041.30	1'449'413.00		1'406'318.65	
6	Einnahmen		7'650'776.00	3'365'441.00		8'032'131.71
60	Übertragung von Sachanlagen ins FV		20'074.05			79'907.81
601	Übertragung von Strassen/Verkehrswegen		8'500.00			
603	Übertragung übrige Tiefbauten					26'681.10
606	Übertragung Mobilien		11'574.05			53'226.71
61	Rückerstattungen		2'169'506.80	1'400'000.00		1'262'720.90
611	Strassen / Verkehrswege		212'508.25			
612	Wasserbau		100'000.00			
613	Tiefbau		38'894.25	1'400'000.00		1'187'570.90
614	Hochbauten		1'634'955.75			-
619	Verschiedene Sachanlagen		183'148.55			75'150.00
62	Abgang immaterielle Anlagen		61'489.60			
620	Informatik/Software		61'489.60			
63	Investitionsbeiträge für eigene Rechnung		5'087'905.55	1'965'441.00		1'496'075.65
630	Bund		339'619.40	189'941.00		282'598.50
631	Kantone und Konkordate		2'769'660.20	1'775'500.00		523'539.20
632	Gemeinden und Gemeindeverbände		1'683'295.35			
634	Öffentliche Unternehmungen		90'325.60			
635	Private Unternehmungen		50'000.00			689'937.95
637	Private Haushalte		155'005.00			
64	Rückzahlung von Darlehen		3'289.00			6'579.00
647	Private Haushalte		3'289.00			6'579.00
65	Übertragung von Beteiligungen		301'791.55			5'186'848.35
654	Öffentliche Unternehmungen					4'777'282.15
655	Private Unternehmungen		9'740.00			
656	Private Organisationen ohne Erwerbszweck		292'051.55			409'566.20
66	Rückzahlung eigener Inv.-Beiträge		6'719.45			
661	Kantone und Konkordate		6'719.45			
	Total Investitionsausgaben	126'540'697.35	158'241'413.00		49'939'840.30	
	Total Investitionseinnahmen			7'650'776.00	3'365'441.00	8'032'131.71
	Nettoausgaben/-einnahmen		118'889'921.35		154'875'972.00	41'907'708.59

Impressum

Herausgeber:
Finanzverwaltung der Stadt Bern

Druck:
SBZ Schul- und Büromaterialzentrale

90 – 05.2015