



## **Jahresbericht 2015**

### **Jahresrechnung**

Band 1

# 15

**Stadt Bern**

Erlacherhof  
Junkerngasse 47  
Postfach  
3000 Bern 8

T 031 321 62 10  
E [stadtkanzlei@bern.ch](mailto:stadtkanzlei@bern.ch)  
[www.bern.ch](http://www.bern.ch)



Stadt Bern

## **Jahresbericht 2015**

### **Jahresrechnung Band 1**

Berichte  
Eckdaten  
Bilanz  
Funktionen  
Sachgruppen  
Geldflussrechnung  
Finanzkennzahlen  
Antrag des Gemeinderates  
Bestätigungsbericht der Revisionsstelle  
Genehmigung der Jahresrechnung durch den Stadtrat  
Anhang  
Details zur Rechnung  
Liegenschaftsverzeichnis




## Jahresbericht – Jahresrechnung (Band 1)

### Inhaltsverzeichnis

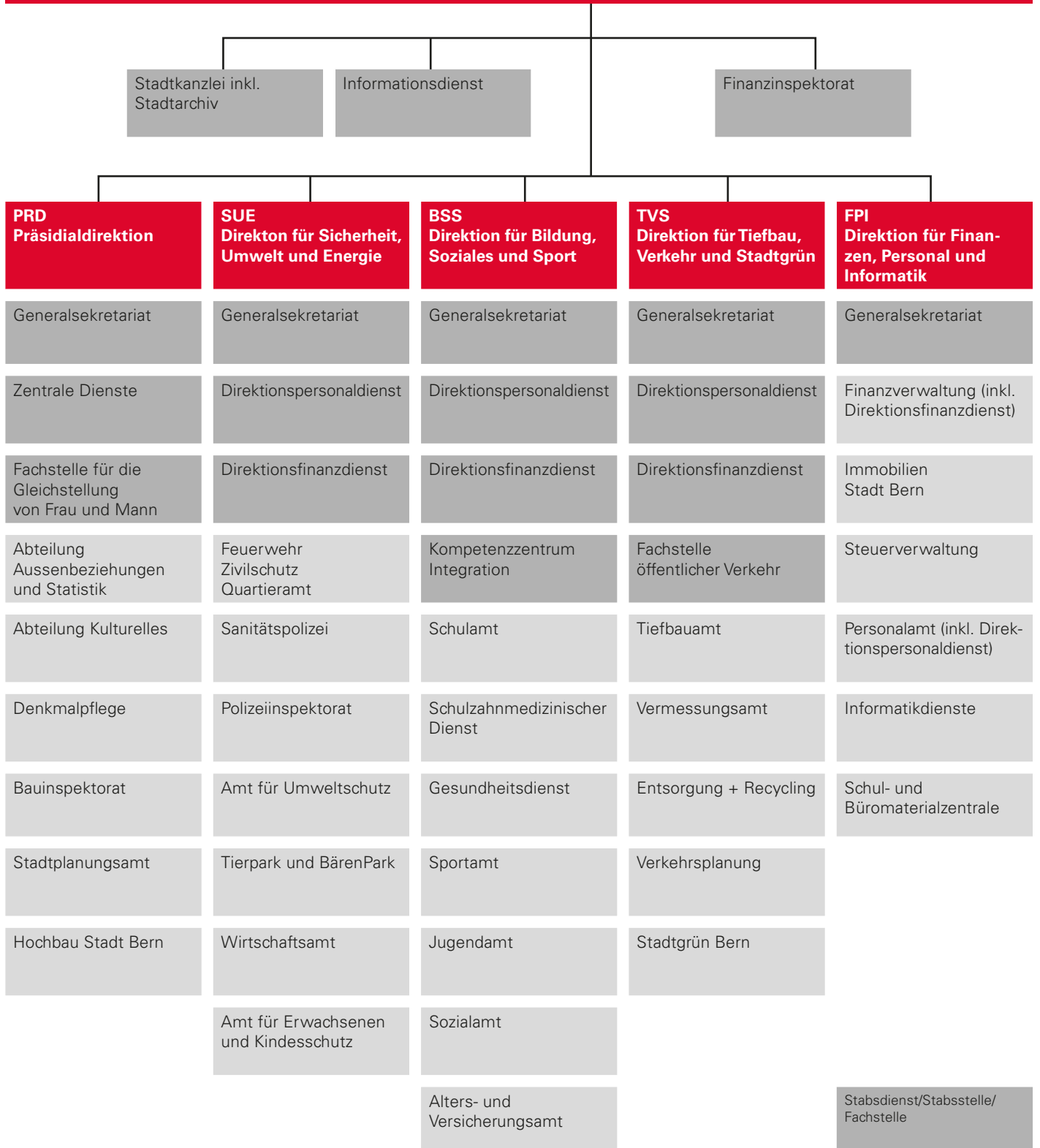
<b>1.</b>	<b>Berichte</b>	<b>5</b>
1.1	Reporting zu den Legislaturrichtlinien 2013 – 2016	7
1.2	Vorbericht zur Gemeinderechnung	11
<b>2.</b>	<b>Eckdaten</b>	<b>49</b>
2.1	Übersicht über die Jahresrechnung	51
2.2	Selbstfinanzierung	52
2.3	Gestufte Erfolgsausweise	53
2.3.1	Allgemeiner Haushalt	53
2.3.2	Sonderrechnung Tierpark	54
2.3.3	Sonderrechnung Stadtentwässerung	55
2.3.4	Sonderrechnung Fonds für Boden- und Wohnbaupolitik	56
2.3.5	Sonderrechnung Entsorgung + Recycling	57
2.3.6	Gesamthaushalt konsolidiert	58
<b>3.</b>	<b>Bilanz</b>	<b>59</b>
3.1	Allgemeiner Haushalt	61
3.2	Sonderrechnung Tierpark	62
3.3	Sonderrechnung Stadtentwässerung	63
3.4	Sonderrechnung Fonds für Boden- und Wohnbaupolitik	64
3.5	Sonderrechnung Entsorgung + Recycling	65
3.6	Gesamthaushalt konsolidiert	66
<b>4.</b>	<b>Funktionen</b>	<b>67</b>
4.1	Erfolgsrechnung (Zusammenfassung)	69
4.2	Investitionsrechnung (Zusammenfassung)	70
<b>5.</b>	<b>Sachgruppen</b>	<b>71</b>
5.1	Erfolgsrechnung	73
5.1.1	Allgemeiner Haushalt	73
5.1.2	Sonderrechnung Tierpark	76
5.1.3	Sonderrechnung Stadtentwässerung	78
5.1.4	Sonderrechnung Fonds für Boden- und Wohnbaupolitik	80
5.1.5	Sonderrechnung Entsorgung + Recycling	81
5.1.6	Gesamthaushalt konsolidiert	82
5.2	Investitionsrechnung (Zusammenfassung)	84
<b>6.</b>	<b>Geldflussrechnung</b>	<b>85</b>
<b>7.</b>	<b>Finanzkennzahlen</b>	<b>89</b>
<b>8.</b>	<b>Antrag des Gemeinderates</b>	<b>93</b>
<b>9.</b>	<b>Bestätigungsbericht der Revisionsstelle</b>	<b>97</b>
<b>10.</b>	<b>Genehmigung der Jahresrechnung durch den Stadtrat</b>	<b>101</b>

<b>11.</b>	<b>Anhang</b>	<b>105</b>
11.1	Regelwerk	107
11.2	Grundlagen der Jahresrechnung	108
11.3	Eigenkapitalnachweis	109
11.3.1	Übersicht über die Spezialfinanzierungen	110
11.4	Rückstellungsspiegel	112
11.5	Beteiligungsspiegel	114
11.5.1	Verzeichnis der Wertschriften	115
11.5.2	Übersicht über die eigenen Beiträge	118
11.6	Gewährleistungsspiegel	121
11.7	Anlagespiegel	123
11.7.1	Allgemeiner Haushalt	123
11.7.2	Sonderrechnungen	124
11.7.3	Gesamthaushalt konsolidiert	125
11.7.4	Abschreibungssätze nach HRM2	126
11.8	Kreditkontrolle (Verpflichtungskredite)	127
11.8.1	Verpflichtungskreditkontrolle	127
11.8.2	Nachkredite	147
11.9	Zusätzliche Angaben	148
11.9.1	Wiederbeschaffungswert Wasserversorgung	149
11.9.2	Wiederbeschaffungswert Abwasseranlagen	150
11.9.3	Verzeichnis der mittel- und langfristigen Schulden	151
11.9.4	Verzeichnisse der verwalteten Stiftungen	153
11.9.5	Bilanz und Erfolgsrechnung Anstalt BERNMOBIL	161
11.9.6	Bilanz und Erfolgsrechnung Anstalt ewb	163
<b>12.</b>	<b>Details zur Rechnung</b>	<b>165</b>
12.1	Bilanzen 4-stellig	167
12.1.1	Allgemeiner Haushalt	167
12.1.2	Sonderrechnung Tierpark	169
12.1.3	Sonderrechnung Stadtentwässerung	170
12.1.4	Sonderrechnung Fonds für Boden- und Wohnbaupolitik	171
12.1.5	Sonderrechnung Entsorgung + Recycling	172
12.1.6	Gesamthaushalt konsolidiert	173
12.2	Erfolgsrechnung nach Funktionen	175
12.3	Erfolgsrechnung nach Sachgruppen (institutionelle Gliederung)	195
12.4	Investitionsrechnung nach Funktionen	225
12.5	Investitionsrechnung nach Sachgruppen	229
<b>13.</b>	<b>Liegenschaftsverzeichnis</b>	<b>231</b>
13.1	Liegenschaften im öffentlichen Interesse	236
13.2	Liegenschaften Spezialfonds	238
13.3	Liegenschaften Verwaltungsvermögen	239
13.4	Liegenschaften Fonds für Boden- und Wohnbaupolitik	262
13.4	Liegenschaften und Grundstücke Stadtgrün	292
13.6	Liegenschaften und Anlagen Tierpark	298

## Stadtrat (Legislative)



## Gemeinderat (Exekutive)







## **Jahresbericht 2015**

### **Jahresrechnung Band 1**

#### **1 Berichte**

- Eckdaten
- Bilanz
- Funktionen
- Sachgruppen
- Geldflussrechnung
- Finanzkennzahlen
- Antrag des Gemeinderates
- Bestätigungsbericht der Revisionsstelle
- Genehmigung der Jahresrechnung durch den Stadtrat
- Anhang
- Details zur Rechnung
- Liegenschaftsverzeichnis



## 1. Berichte

### 1.1 REPORTING ZU DEN LEGISLATURRICHTLINIEN 2013-2016

Im dritten Jahr der Legislatur 2013 - 2016 konnten bei der Zielerreichung verschiedene Fortschritte gemacht werden. So konnte beispielsweise auf den 1. Januar 2015 die Sammlung von Grün- und Speiseabfällen für die Energiegewinnung eingeführt werden und verschiedene Veloverbindungen sicherer gestaltet werden. Der Grossteil der 26 prioritären Massnahmen, die vier Schwerpunkten (Bern ist das Zentrum für Wohnen und Nachhaltigkeit, Freizeit und Erlebnis, Politik und Verwaltung sowie Arbeit und Bildung) und 14 Zielen zugeordnet sind, befinden sich auf Zielkurs. Im Folgenden werden pro Schwerpunkt einige Entwicklungen im Berichtsjahr 2015 festgehalten.

#### ***Bern als Zentrum für Wohnen und Nachhaltigkeit***

Die Attraktivität der Wohnstadt Bern spiegelt sich unter anderem an der steigenden Bevölkerungszahl. Im Berichtsjahr stieg die Bevölkerungszahl auf über 140 000 Einwohnerinnen und Einwohner. Bern zählte in den frühen 1980er-Jahren letztmals so viele Einwohnerinnen und Einwohner. Der Gemeinderat möchte, dass die Stadt weiterhin nachhaltig wächst und hat sich das Ziel gesetzt, bis Ende der Legislatur für weitere 5 000 Einwohnerinnen und Einwohner mit ihren unterschiedlichen Bedürfnissen ein angemessenes Wohnungsangebot zur Verfügung zu stellen oder die planerischen Voraussetzungen hierzu zu schaffen. 2015 konnten 281 Neubauwohnungen fertiggestellt werden und weitere 738 Neubauwohnungen befinden sich Ende 2015 im Bau. Nicht auf Zielkurs befindet sich die prioritäre Massnahme, dass bis Ende Legislatur 200 Genossenschaftswohnungen im Bau sind, da sich bei verschiedenen Wohnbauprojekten Verzögerungen ergeben. Die Abstimmung zur Einzonung des Viererfelds musste aus verschiedenen Gründen mehrmals verschoben werden, wird nun aber voraussichtlich im Juni 2016 stattfinden. Die Arbeiten zum neuen Stadtentwicklungskonzept STEK15 laufen und sollen Ende 2016 abgeschlossen sein.

Die Bevölkerungsbefragung ergab, dass über 80 Prozent der Bernerinnen und Berner mit ihrer Lebensqualität zufrieden sind. Lebensqualität war denn auch das Thema der Stadtteilkonferenzen vom November 2015. Zur hohen Lebensqualität in der Stadt trägt zudem die Kinderfreundlichkeit bei, welche in nächster Zeit mit dem UNICEF-Label zertifiziert werden soll.

Mit der Zustimmung zur Vorlage «Dr nöi Breitsch» im Juni 2015 und zur Neugestaltung und Sanierung des Eigerplatzes im November 2015 haben die Stimmberechtigten bei zwei zentralen Quartierplätzen eine deutliche Aufwertung und eine sichere Verkehrsführung beschlossen. Somit kann das Wohnumfeld für viele Anwohnerinnen und Anwohner attraktiviert werden. Ebenfalls zur Attraktivierung des Wohnumfelds tragen die neu geschaffenen Begegnungszonen bei sowie die Einführung von Tempo 30 auf verschiedenen Quartierstrassen und die Aufwertungen verschiedener Spielplätze. Städtische Grünräume und Spielplätze wurden unter Mitwirkung von Kindern und Jugendlichen saniert und erweitert.

Im Berichtsjahr wurde die Stadt für ihre konsequente Klima- und Energiepolitik bereits zum zweiten Mal mit dem Label Energiestadt Gold ausgezeichnet. Auch zur Umsetzung der Energiewende trägt die Sammlung der Grün- und Speiseabfälle zur Energiegewinnung bei, die Anfang 2015 eingeführt wurde. Mit der Inbetriebnahme des neuen Entsorgungshofs Schermen im Oktober 2015 konnte zudem das Angebot zur nachhaltigen Abfallentsorgung verbessert werden. Zur Zielerreichung beigetragen hat auch BERNMOBIL mit der Beschaffung von 21

Hybridbussen, welche 20 Prozent weniger Energie brauchen und einen geringeren Ausstoss von Schadstoffen und Klimagasen haben als Dieselbusse. Weiter installiert die Stadt auf geeigneten Schulhausdächern Photovoltaikanlagen zur Energiegewinnung, im Berichtsjahr wurden insgesamt sechs Anlagen realisiert oder geplant.

Eine Grundvoraussetzung für die Steigerung des Veloanteils am Gesamtverkehr sind sichere und schnelle Veloverbindungen. Im Berichtsjahr konnte die enge und gefährliche Könizstrasse zwischen Loryplatz und Kreuzung Weissensteinstrasse zur Kernfahrbahn ummarkiert werden, die auf beiden Seiten Velostreifen hat. Zudem hat der Gemeinderat im Juni 2015 zuhanden des Stadtrats einen Kreditantrag für die Umsetzung der ersten Velohauptroute zwischen Stadtzentrum und Wankdorf verabschiedet. Weitere Massnahmen werden im Rahmen der Velo-Offensive in den nächsten Jahren umgesetzt. Im Bereich des öffentlichen Verkehrs, konnte Ende 2015 der „Inselbus“ (Linie 11) in Betrieb genommen werden, womit das Inselspital eine direkte und qualitativ hochstehende ÖV-Erschliessung erhält. Die Zweckmässigkeitsbeurteilung (ZMB) Wyler-Länggasse ist unter der Federführung des Kantons gestartet worden, die Projekte Tiefbahnhof RBS und Erweiterung Personenanlagen Bahnhof SBB des Gesamtvorhabens Zukunft Bahnhof Bern (ZBB) befinden sich im Plangenehmigungsverfahren und die Projektierung der Verkehrsmassnahmen im Umfeld des Bahnhofs soll 2016 gestartet werden.

### ***Bern als Zentrum für Freizeit und Erlebnis***

Die Stadt und insbesondere die Innenstadt bietet ein breites Freizeit- und Erlebnisangebot und verfügt über vielfältige Begegnungsorte. Im Bereich Nachtleben konnten vielfältige Verbesserungen eingeführt werden. Die Zwischenbilanz zum Konzept Nachtleben, die Ende 2015 gezogen wurde, ist denn auch positiv. Kurzfristige Massnahmen konnten umgesetzt werden, mittel- und langfristige sind auf Kurs. Das Security-Konzept hat sich bewährt; Ende 2015 nahmen bereits 77 von insgesamt 91 Betrieben teil. Definitiv einkehren wird das Nachtleben an der Nägeligasse 2 (neu Predigergasse 12). Der Gemeinderat hat im Juni 2015 beschlossen, die ehemaligen Räumlichkeiten der Sanitätspolizei für die Realisierung eines Jugendraums zur Verfügung zu stellen.

Mit der geplanten 50m-Schwimmhalle wird sich das Freizeit- und Erlebnisangebot weiter vergrössern. Die Volksinitiative «Für ein zusätzliches Hallenbad in der Stadt Bern» wurde im November 2015 von den Stimmberechtigten angenommen. Die Initiative unterstützt die Stossrichtung des Gemeinderats, die neue 50m-Schwimmhalle so schnell wie möglich zu realisieren. Der Standortentscheid wird 2016 gefällt werden. Dank der Erneuerung der Schwimmbadtechnik im Schwimmbad Hirschengraben während der Sommerpause 2015 ist der Betrieb des Hallenbads für weitere zehn Jahre sichergestellt.

Der Gemeinderat will in leerstehenden Gebäuden und auf brachliegenden Flächen systematischer als bisher Zwischennutzungen ermöglichen. Die neue Koordinationsstelle für Zwischennutzungen übernimmt ab Januar 2016 die Koordination und Vermittlung zwischen den Anbietenden von städtischen oder privaten Zwischennutzungsflächen und -gebäuden und möglichen Nutzenden. So wurde zum Beispiel 2015 die ehemalige Feuerwehrkaserne an der Viktoriastrasse mit Restaurant, Kaffeerösterei und weiteren Angeboten sowie einem Durchgangszentrum für Asylsuchende eröffnet; auch das Zieglerspital steht für eine Zwischennutzung bereit. Zuerst als kantonales Durchgangszentrum für Asylsuchende, anschliessend ab ca. Mitte 2016 als temporäres Bundesasylzentrum. Im Rahmen von Zwischennutzungen wurden zudem auch verschiedene Angebote für Urban Gardening ermöglicht.

Im September 2015 wurden die Arbeiten an der gesamtstädtischen Kulturstrategie aufgenommen und der partizipative Prozess lanciert. Erste Handlungsfelder wurden am «1. Berner Kulturforum» am 18. Januar 2016 präsentiert und diskutiert.

### ***Bern als Zentrum für Politik und Verwaltung***

Die Stadt konnte ihren Status als Hauptstadt und als politisches Zentrum der Schweiz auch 2015 festigen. Das Wahlstudio zu den National- und Ständeratswahlen 2015 wurde zum ersten Mal seit seinem Bestehen im Bundeshaus und nicht in Zürich durchgeführt. Ein Anliegen, für das sich Bern seit längerer Zeit eingesetzt hatte. Die Stadt arbeitet zudem weiter aktiv mit beim Verein Hauptstadtregion Schweiz und weiteren wichtigen Gremien wie dem Schweizerischen Städteverband, damit die urbanen Interessen auch auf nationaler Ebene verstärkt wahrgenommen und berücksichtigt werden.

2015 wurden wiederum verschiedene Grossrats- und Bundesparlamentariertreffen durchgeführt, um auf regionaler und kantonaler Ebene die städtischen Interessen frühzeitig einzubringen. Mit der Verabschiedung der Kulturverträge 2016 - 2019 durch die Regionalversammlung der Regionalkonferenz Bern-Mittelland (RKBM) wurde die regionale Kulturpolitik weiter konsolidiert. Zudem hat sich die kantonale Städteallianz – der Zusammenschluss der sechs grössten bernischen Gemeinden – bei verschiedenen kantonalen Vorlagen für urbane Interessen eingesetzt.

Die internationale Vernetzung der Stadt wurde 2015 auf verschiedenen Ebenen – bei der Zusammenarbeit mit den internationalen Organisationen und diplomatischen Vertretungen, in Form von Delegationsbesuchen und Projekten – fortgesetzt. Unter anderem besuchten 2015 Delegationen aus Georgien und Bulgarien die Stadt und liessen sich über verschiedene Themen informieren. Anlässlich des 150-jährigen Bestehens der diplomatischen Beziehungen zwischen Costa Rica und der Schweiz unterstützte die Stadt die Auftritte des Circo Fantaztico aus Costa Rica auf dem Münsterplatz. Der Zirkus bietet sozial gefährdeten Kindern und Jugendlichen eine Alternative zum Leben auf der Strasse.

### ***Bern als Zentrum für Arbeit und Bildung***

Mit der Annahme der neuen Überbauungsordnung für das Inselareal im Mai 2015 wurden wichtige Rahmenbedingungen für die Weiterentwicklung des Inselareals und somit für die Schaffung neuer Arbeitsplätze geschaffen. Zudem setzt sich der Gemeinderat für die berufliche Integration von Jugendlichen und Langzeitarbeitslosen ein. Das von der Stadt gemeinsam mit den Sozialpartnern entwickelte und im Rahmen eines Pilotversuchs eingeführte Teillohnprojekt „jobtimal“ hat sich bewährt. Das Programm wird ab 2016 zum Regelangebot; der Kanton beteiligt sich an den Kosten.

Eine grosse Herausforderung im Bildungsbereich ist aufgrund der steigenden Schüler- und Schülerinnenzahlen die Bereitstellung von genügend zeitgemäsem und funktionalem Schulraum. Eine Schulraumstrategie ist in Erarbeitung, ebenso eine Potenzialanalyse der Schulanlagen. Im Berichtsjahr wurden verschiedene Bauprojekte fertiggestellt (Tagesschule Brünnen-Gäbelbach, Basisstufen Sulgenbach, Modulbauten im Marzili), etliche Projekte befinden sich im Bau oder in Planung. Allgemein werden alle Kindergärten, die neu gebaut oder saniert werden, basisstufentauglich.

Im Berichtsjahr wurde intensiv an einer Neuauflage der Bildungsstrategie gearbeitet, welche die Grundlage für die Weiterentwicklung der Volksschulen in der Stadt sein soll.

Das Frühförderprogramm „primano“ wurde 2015 (v.a. Stadtteil VI) erfolgreich fortgeführt Ebenfalls zur Chancengleichheit, Gesundheitsförderung und Armutsprävention trägt das Pilotprojekt Bildungslandschaft Bern-West (neu *futura*) bei.

Mit dem neuen Internetauftritt, der Ende 2015 aufgeschaltet wurde, und dem weiteren Ausbau des E-Government, beispielsweise im Bereich Betreuungsgutscheine, wird die Stadtverwaltung Schritt um Schritt moderner und kundenfreundlicher. 2015 fand zudem die erste Vollversammlung des neu geschaffenen Jugendparlaments statt. Neben dem Kinderparlament ist das Jugendparlament ein weiteres Partizipationsgefäss, durch welches die junge Berner Bevölkerung Einfluss in die Politik nehmen kann.

### ***Stand Umsetzung Planungserklärung***

Der Stadtrat hat an seiner Sitzung vom 14. November 2013 (SRB Nr. 2013-445) folgende Planungserklärung zu den Legislaturrichtlinien 2013 - 2016 verabschiedet:

Seite 12, Regionale Zusammenarbeit: „Die Stadt setzt sich für eine breitere demokratische Abstützung der Regionalkonferenz und für transparente Ausdrucksmöglichkeiten unterschiedlicher Meinungen innerhalb der Regionalkonferenz-Gemeinden ein.“

2016 wird der Kanton eine SARZ-Evaluation durchführen. Bei dieser Überprüfung der Strategie für Agglomerationen und Regionale Zusammenarbeit (SARZ) wird es auch darum gehen, Perimeter- und Finanzierungsfragen rund um die Regionalkonferenzen zu durchleuchten. Die Stadt wird auf diesen Zeitpunkt hin eine eigene konsolidierte Haltung zur Thematik erarbeiten; in diesem Zusammenhang soll auch die in der Planungserklärung aufgeworfene Frage untersucht werden. Wie bis anhin wird der Stadtpräsident zudem die Agglomerationskommission regelmässig über die Traktanden der Regionalversammlung orientieren, damit der Stadtrat über die Inhalte und kommenden Geschäfte der RKBM informiert ist.

## 1.2 VORBERICHT ZUR GEMEINDERECHNUNG 2015

Trotz eines budgetierten Verlustes von knapp Fr. 500.00 schliesst die Jahresrechnung 2015 vor Ergebnisverwendung mit einem Überschuss von 63.7 Mio. Franken ab. Dieses erfreuliche Ergebnis ist insbesondere darauf zurückzuführen, dass sich die Steuer- und Finanzerträge äusserst positiv entwickelt haben, die Ausgaben unter Budget liegen, die in den Vorjahren geschnürten Sparpakete diszipliniert und zuverlässig weitergeführt wurden und die Stadt die Schulden im Griff hat. Zudem haben nicht budgetierte Entnahmen aus dem Eigenkapital von rund 1.2 Mio. Franken zu höheren ausserordentlichen Erträgen geführt. Der Gemeinderat schlägt dem Stadtrat vor, vom Ergebnis 40.5 Mio. Franken in eine neue Spezialfinanzierung für ausserordentliche Forderungen der Personalvorsorgekasse im Zusammenhang mit dem bevorstehenden Primatwechsel und 23.2 Mio. Franken in eine neue Spezialfinanzierung Schulbauten einzulegen.

### 1.2.1 Rechnungsführung

Der Jahresabschluss 2015 wurde nach dem neuen Rechnungslegungsstandard HRM2 erstellt. Die Stadt wendet den neuen Standard als eine von zehn Testgemeinden im Kanton Bern seit dem 1. Januar 2014 an. Das Budget 2015 wurde bereits dem neuen Standard HRM2 folgend ausgearbeitet. Für die Buchhaltung stand die EDV-Lösung SAP R/3 zur Verfügung. Verantwortlich für die Rechnungsführung im Berichtsjahr ist Daniel Schaffner, Finanzverwalter, im Amt seit 1. November 2010; Leiter des Bereichs Finanzhaushalt in der Finanzverwaltung ist seit 15. August 2008 Willy Carrel.

### 1.2.2 Grundlagenrechnung

Als Grundlagenrechnung diente die am 22. April 2015 abgelegte und vom Stadtrat am 18. Juni 2015 genehmigte Jahresrechnung 2014.

### 1.2.3 Budget und Steueranlage

Das Produktgruppenbudget für das Jahr 2015 weist einen Aufwandüberschuss von Fr. 497.27 aus. Es wurde in der Gemeindeabstimmung vom 30. November 2014 mit folgenden Festlegungen beschlossen:

Gemeindesteueranlage:	1,54
Liegenschaftssteuer:	1,5 Promille des amtlichen Wertes
Abschreibungssatz für Übergang bestehendes Verwaltungsvermögen zu HRM2:	linear über 12 Jahre, d.h. 8,33 % von 2014 - 2025

### 1.2.4 Berichterstattung

Die Berichterstattung erfolgt anhand der Kantonalen Vorgaben zum Neuen Rechnungslegungsmodell HRM2. Die Berichterstattung ist gegliedert in Kommentare zum Allgemeinen Haushalt, zu den Sonderrechnungen und zum Gesamthaushalt (allgemeiner Haushalt und Sonderrechnungen konsolidiert). Die Anstalten werden nur in Kurzform behandelt. Dort wo separate Geschäftsberichte vorhanden sind, wird für detailliertere Informationen auf diese verwiesen.

## 1.2.5 Allgemeiner Haushalt

### 1.2.5.1 Die wichtigsten Geschäftsfälle

Anstelle der Vornahme von zusätzlichen Abschreibungen in der Höhe von Fr. 43'928'521.64 und der Einlage des danach noch verbleibenden Gewinnes von Fr. 19'751'027.37 in den Bilanzüberschuss, beantragt der Gemeinderat dem Stadtrat eine Einlage des Überschusses von Fr. 63'679'549.01 in zwei neue Spezialfinanzierungen. Eine dient der Vorfinanzierung ausserordentlicher Forderungen der Personalvorsorgekasse im Zusammenhang mit dem bevorstehenden Primatwechsel (40.5 Mio. Franken), die andere soll der Vorfinanzierung von Schulbauten (23.2 Mio. Franken) dienen. Der Gemeinderat wird dem Stadtrat abgestimmt auf den Beratungsprozess für den Jahresbericht 2015 entsprechende Reglemente unterbreiten. Nach Vornahme dieser Einlage schliesst die Erfolgsrechnung 2015 bei einem Aufwand und Ertrag von je Fr. 1'198'018'708.26 ausgeglichen ab.

Der Zusammenzug der Erfolgsrechnung 2015 im beiliegenden HRM2-Rechnungsband gibt Auskunft über die direktionsweisen Ergebnisse und Abweichungen gegenüber dem Budget 2015 und der Rechnung 2014.

Das auf den ersten Blick erfreuliche Jahresergebnis bedarf einer vertieften Analyse, um es im Rahmen der Finanzplanung und im Vergleich mit anderen Gemeinden richtig einordnen zu können. Gewisse wesentliche, ausserordentliche beziehungsweise einmalige Geschäftsfälle beeinflussten die Jahresrechnung 2015 stark. Ohne einmalige, nicht budgetierte Geschäftsfälle, sowie einmalige Budgetausgleichsmassnahmen würden folgende Ergebnisse resultieren:

	in Mio. Franken	in Mio. Franken bereinigt
<b>Ergebnis aus betrieblicher Tätigkeit</b>		<b>24.07</b>
<b>Ergebnis aus Finanzierung</b>	<b>26.06</b>	
- Entwidmung/Aufwertung Grundstücke Verwaltungsvermögen	-2.80	
<b>Ergebnis aus Finanzierung ohne einmalige Geschäftsfälle</b>		<b>23.26</b>
<b>Operatives Ergebnis ohne einmalige Geschäftsfälle</b>		<b>47.34</b>
<b>Ausserordentliches Ergebnis</b>	<b>-50.14</b>	
- Entnahme Arbeitgeberbeitragsreserve	-6.80	
+ Einlage in neue Spezialfinanzierung Primatwechsel PVK	40.50	
+ Einlage in neue Spezialfinanzierung Schule	23.18	
<b>Ausserordentliches Ergebnis ohne einmalige Geschäftsfälle</b>		<b>6.74</b>
<b>Ertragsüberschuss ohne einmalige Geschäftsfälle</b>		<b>54.08</b>
- Einmalige Budgetausgleichsmassnahmen 2015		-1.46
<b>Ertragsüberschuss ohne einmalige Budgetausgleichsmassnahmen 2015</b>		<b>52.62</b>

Der vorliegende Abschluss ist nur erschwert mit denjenigen von anderen Gemeinden vergleichbar, weil diese mehrheitlich noch nach dem alten Rechnungslegungsstandard HRM1 Bericht erstatten. Die Hauptunterschiede liegen im Abschreibungsmodell und den über 16 Jahre erfolgenden Entnahmen aus der Spezialfinanzierung Ausgliederung Energie Wasser Bern zu Gunsten des ausserordentlichen Ertrages.



### 1.2.5.2 Kommentar zum Rechnungsergebnis Allgemeiner Haushalt

#### Überblick

Die mehrstufige Erfolgsrechnung der Stadt präsentiert sich für den Allgemeinen Haushalt 2015 inklusive Einlage in die beiden neuen Spezialfinanzierungen im Umfang von 63.7 Mio. Franken wie folgt:

Mehrstufige Erfolgsrechnung Allgemeiner Haushalt:	Rechnung 2015	Budget 2015	Rechnung 2014
<b>Total Betrieblicher Aufwand</b>	<b>1'070'372'769.17</b>	<b>1'070'861'191.07</b>	<b>1'043'626'800.14</b>
30 Personalaufwand	290'665'037.23	285'062'301.50	284'077'574.27
31 Sach- und übriger Betriebsaufwand	124'540'258.73	126'341'760.09	114'794'769.86
33 Abschreibungen Verwaltungsvermögen	49'043'929.03	48'023'769.81	44'318'793.35
35 Einlagen Fonds/Spezialfinanzierungen	0.00	0.00	0.00
36 Transferaufwand	468'319'776.63	471'707'287.97	462'118'158.17
37 Durchlaufende Beiträge	1'060'335.15	1'912'000.00	967'282.40
39 Interne Verrechnungen	136'743'432.40	137'814'071.70	137'350'222.09
<b>Total Betrieblicher Ertrag</b>	<b>1'094'446'654.30</b>	<b>1'053'560'677.13</b>	<b>1'050'221'993.00</b>
40 Fiskalertrag	491'779'911.23	455'014'000.00	451'674'809.43
41 Regalien und Konzessionen	16'160'027.20	15'734'500.00	16'226'213.35
42 Entgelte	157'504'957.78	159'649'725.63	155'082'403.69
43 Verschiedene Erträge	7'737'774.47	5'918'600.00	6'794'898.31
45 Entnahmen Fonds/Spezialfinanzierungen	439'164.00	0.00	0.00
46 Transferertrag	283'021'052.07	277'517'779.80	282'126'163.73
47 Durchlaufende Beiträge	1'060'335.15	1'912'000.00	967'282.40
49 Interne Verrechnungen	136'743'432.40	137'814'071.70	137'350'222.09
<b>Ergebnis aus betrieblicher Tätigkeit</b>	<b>24'073'885.13</b>	<b>-17'300'513.94</b>	<b>6'595'192.86</b>
34 Finanzaufwand	57'105'321.93	63'607'195.00	55'251'836.02
44 Finanzertrag	83'169'981.24	78'601'240.00	98'763'367.47
<b>Ergebnis aus Finanzierung</b>	<b>26'064'659.31</b>	<b>14'994'045.00</b>	<b>43'511'531.45</b>
<b>Operatives Ergebnis</b>	<b>50'138'544.44</b>	<b>-2'306'468.94</b>	<b>50'106'724.31</b>
38 Ausserordentlicher Aufwand	70'540'617.16	7'230'571.35	58'253'201.22
48 Ausserordentlicher Ertrag	20'402'072.72	9'536'543.02	8'146'476.91
<b>Ausserordentliches Ergebnis</b>	<b>-50'138'544.44</b>	<b>2'305'971.67</b>	<b>-50'106'724.31</b>
<b>Ertragsüberschuss/Aufwandüberschuss (-)</b>	<b>0.00</b>	<b>-497.27</b>	<b>0.00</b>

Auf **Stufe der betrieblichen Tätigkeit** resultiert ein Überschuss von 24.1 Mio. Franken gegenüber einem budgetierten Verlust von – 17.3 Mio. Franken. Im Berichtsjahr waren keine wesentlichen einmaligen, nicht budgetierten Geschäftsfälle zu verzeichnen.

Das **Ergebnis aus Finanzierung** weist einen Überschuss von 26.1 Mio. Franken aus. Budgetiert war ein solcher von 15.0 Mio. Franken. 2015 wurden verschiedene Liegenschaften des Verwaltungsvermögens entwidmet und an den Fonds für Boden- und Wohnbaupolitik (Fonds) übertragen (Falkenplatz 10, Lorrainestrasse 4, Münsterplattform 5 und Morellhaus). Der daraus resultierende Aufwertungsgewinn betrug rund 2.8 Mio. Franken. Zudem bewirkt das neue Verzinsungsmodell des Fonds für Boden- und Wohnbaupolitik ab 1. Januar 2014 eine Erhö-

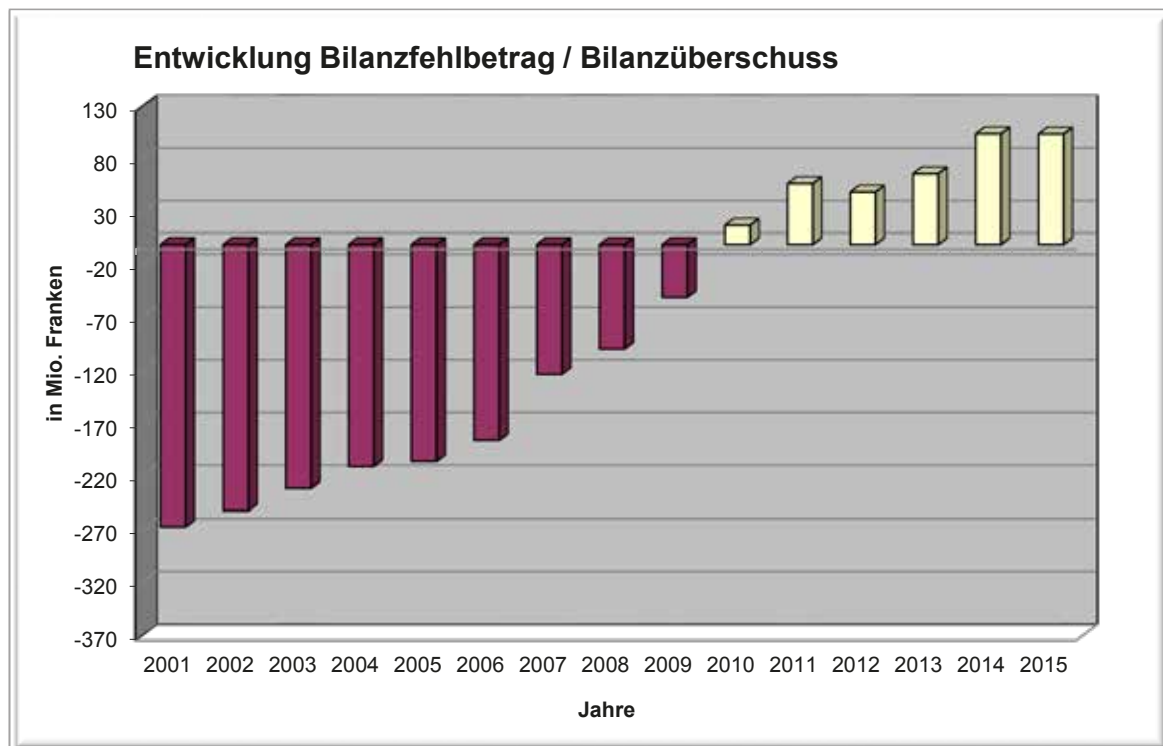
hung des Finanzertrages um 5.3 Mio. Franken, welche im PGB 2015 noch nicht enthalten war.

Das **operative Ergebnis** beträgt 50.1 Mio. Franken gegenüber – 2.3 Mio. Franken im Budget.

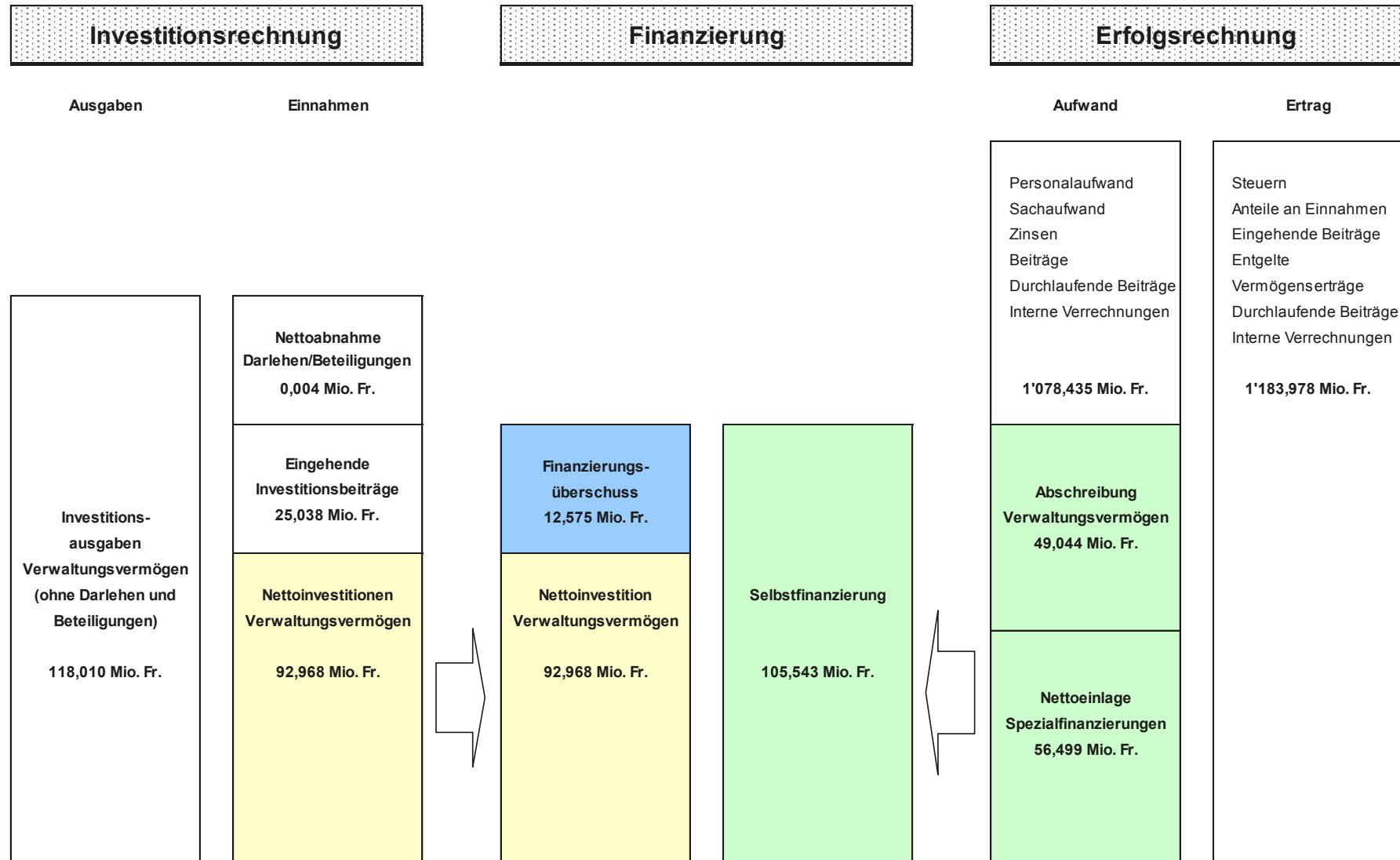
Das **ausserordentliche Ergebnis** weist einen Aufwandüberschuss von 50.1 Mio. Franken aus. Budgetiert war ein Ertragsüberschuss von 2.3 Mio. Franken. Diese Position enthält aufwandsseitig die vom Gemeinderat im Zusammenhang mit der Ergebnisverwendung vorgeschlagenen Einlagen in die neuen Spezialfinanzierungen für Schulbauten und für den Primatwechsel der Personalvorsorgekasse von insgesamt 63.7 Mio. Franken und ertragsseitig die Entnahme aus der Arbeitgeber-Beitragsreserve von 6.8 Mio. Franken. Ohne einmalige, nicht budgetierte Geschäftsfälle würde sich ein ausserordentlicher Ertragsüberschuss von 6.7 Mio. Franken ergeben.

Schliesslich resultiert ein ausgeglichenes **Gesamtergebnis**.

Der **Bilanzüberschuss** (verfügbares Eigenkapital) beträgt am 31. Dezember 2015 104.3 Mio. Franken oder rund 4 Steuerzehntel. Dieser hat sich in den vergangenen Jahren wie folgt entwickelt, wobei zu berücksichtigen ist, dass die Einführung von HRM2 und die Rückführung von Stadtbauten Bern per 1. Januar 2014 eine einmalige Erhöhung um 37.9 Mio. Franken zur Folge hatten.



## Schematische Darstellung der Jahresrechnung 2015



Bei der **Selbstfinanzierung** kann ein Überschuss von 12.6 Mio. Franken ausgewiesen werden. Er lässt sich wie folgt herleiten:

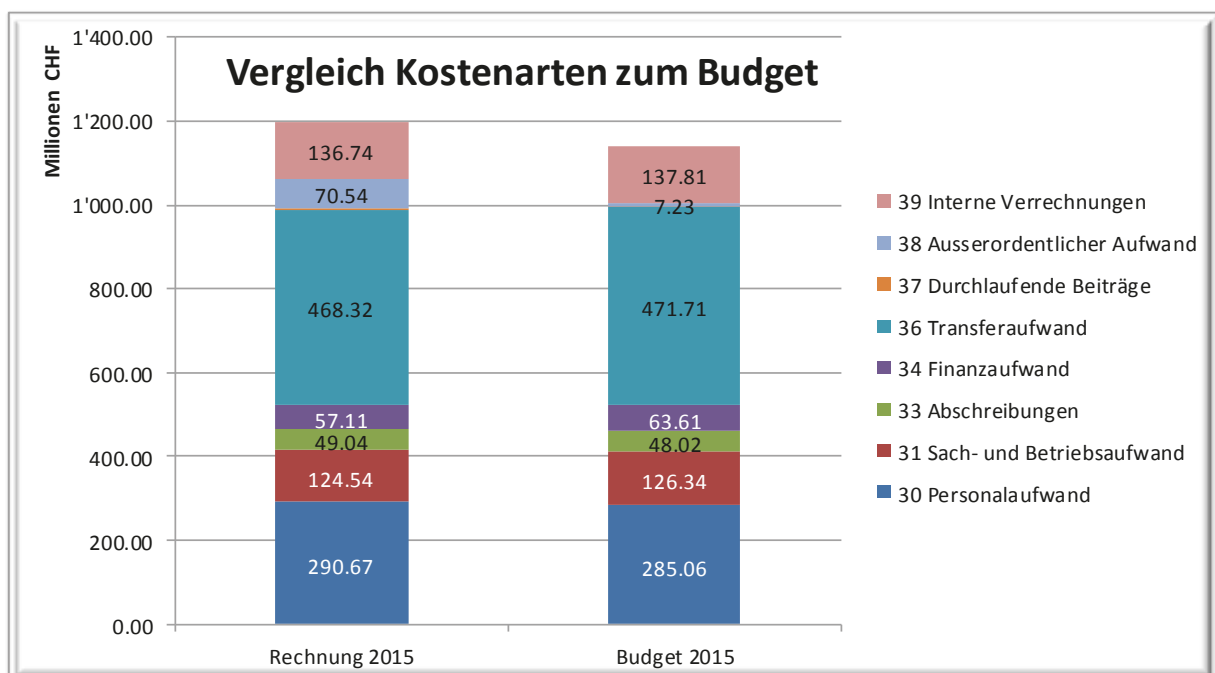
	<b>Fr.</b>
Ergebnis der Erfolgsrechnung 2015	0.00
Abschreibungen Verwaltungsvermögen (ohne Sonderrechnungen)	49'043'929.03
Nettoeinlagen in Spezialfinanzierungen	<u>56'499'380.44</u>
<b>Selbstfinanzierung allgemeiner Haushalt (Cashflow)</b>	<b>105'543'309.47</b>
Nettoinvestitionen Verwaltungsvermögen (ohne Sonderrechnungen)	<u>-92'968'497.27</u>
<b>Finanzierungsüberschuss</b>	<b>12'574'812.20</b>

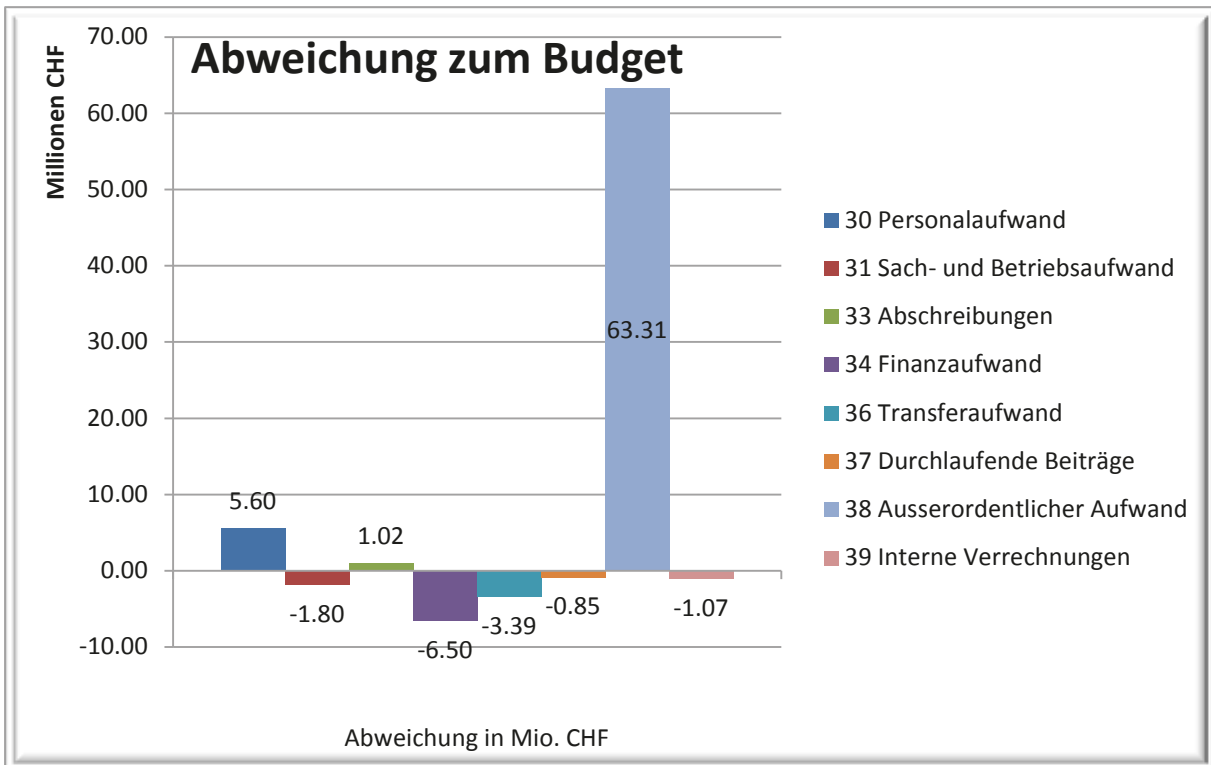
Im Vergleich zum Vorjahr fällt der Finanzierungssaldo deutlich besser aus, weil bei leicht tieferen Nettoinvestitionen aus dem ausserordentlich guten operativen Jahresergebnis deutlich höhere Einlagen in die Spezialfinanzierungen getätigt werden konnten. Der **Cashflow** ist mit 105.5 Mio. Franken um 59.8 Mio. Franken höher als budgetiert.

Mit dem **Cashflow** konnten die hohen **Nettoinvestitionen** in das Verwaltungsvermögen von 93.0 Mio. Franken mit einem Selbstfinanzierungsgrad von 113.5 % selbst finanziert werden. Im Budget wurde noch von einem Selbstfinanzierungsgrad von lediglich 37,4 % ausgegangen. Zur Verbesserung gegenüber dem Budget beigetragen haben nebst dem besseren Cashflow auch die gegenüber dem Investitionsbudget deutlich tieferen Nettoinvestitionen (rund 30 Mio. Franken unter Budget).

### Vergleich zum Budget nach Kostenarten

Die nachfolgenden Ausführungen beziehen sich nur auf den Allgemeinen Haushalt, das heisst ohne Berücksichtigung der Sonderrechnungen und Anstalten.





Aus der mehrstufigen Erfolgsrechnung und der Tabelle „Sacharten Allgemeiner Haushalt (Kapitel 5.1.1)“ gehen die Abweichungen nach Artengliederung hervor. Die Prozentangaben bei den einzelnen Kostenarten in den nachstehenden Ausführungen beziehen sich auf deren Anteil am Gesamtaufwand.

Gegenüber dem Budget ergeben sich auf **der betrieblichen Stufe** Minder- und Mehraufwände in folgenden Bereichen:

Kommentar zu den grösseren Minderaufwendungen:

- **Sach- und Betriebsaufwand** (10.4 %): Dieser liegt insgesamt 1.8 Mio. Franken tiefer als budgetiert. Die bedeutendsten Budgetunterschreitungen sind im Materialaufwand (- 2.5 Mio. Franken), bei den Heiz- und Betriebskosten von Immobilien Stadt Bern (- 2.4 Mio. Franken), bei den nicht aktivierbaren Anlagekäufen (- 1.9 Mio. Franken) und den Wertberichtigungen auf den Forderungen (- 1.2 Mio. Franken) zu vermerken. Die wichtigsten Budgetüberschreitungen resultieren im Ver- und Entsorgungsaufwand (+ 1.8 Mio. Franken), bei den Dienstleistungen und Honoraren (+ 1.3 Mio. Franken), bei den Mieten, Pachten, Leerständen (+ 1.9 Mio. Franken) und im verschiedenen Betriebsaufwand (+ 1.9 Mio. Franken). Der verschiedene Betriebsaufwand enthält den nicht budgetierten Verlust des Alters- und Pflegeheims Kühlewil von rund 1.0 Mio. Franken.
- **Transferaufwand** (39.1 %): Der Transferaufwand enthält Beiträge an Bund, Kanton, Gemeinden und Private. Dieser lag total 3.4 Mio. Franken tiefer als budgetiert. Während die Entschädigungen an das Gemeinwesen (Kanton ohne Beitrag an den Öffentlichen Verkehr) den Budgetbetrag um rund 1.9 Mio. Franken überstiegen (davon 1.5 Mio. Franken aus Lastenverteilung Sozialhilfe), lagen die Beiträge an Gemeinwesen und Dritte um 5.2 Mio. Franken unter dem Budgetwert. Von dieser Unterschreitung entfielen allein 5.1 Mio. Franken auf den Kantonsbeitrag an den Öffentlichen Verkehr.

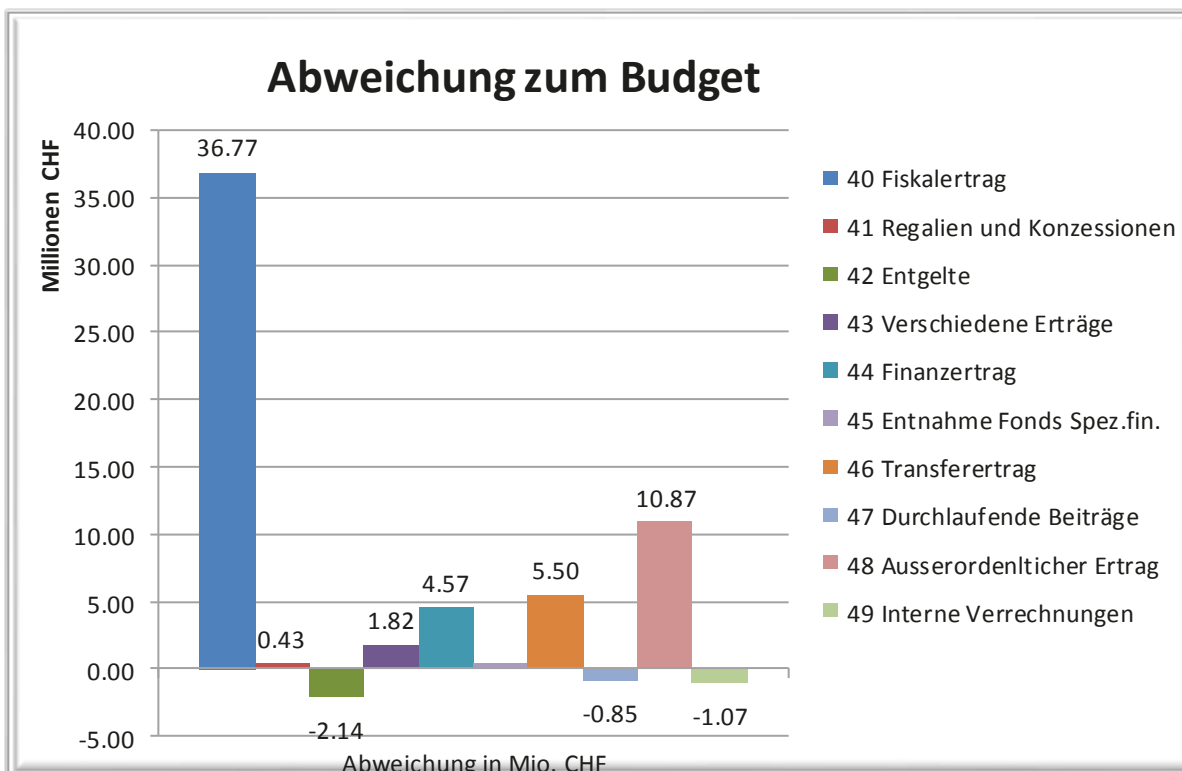
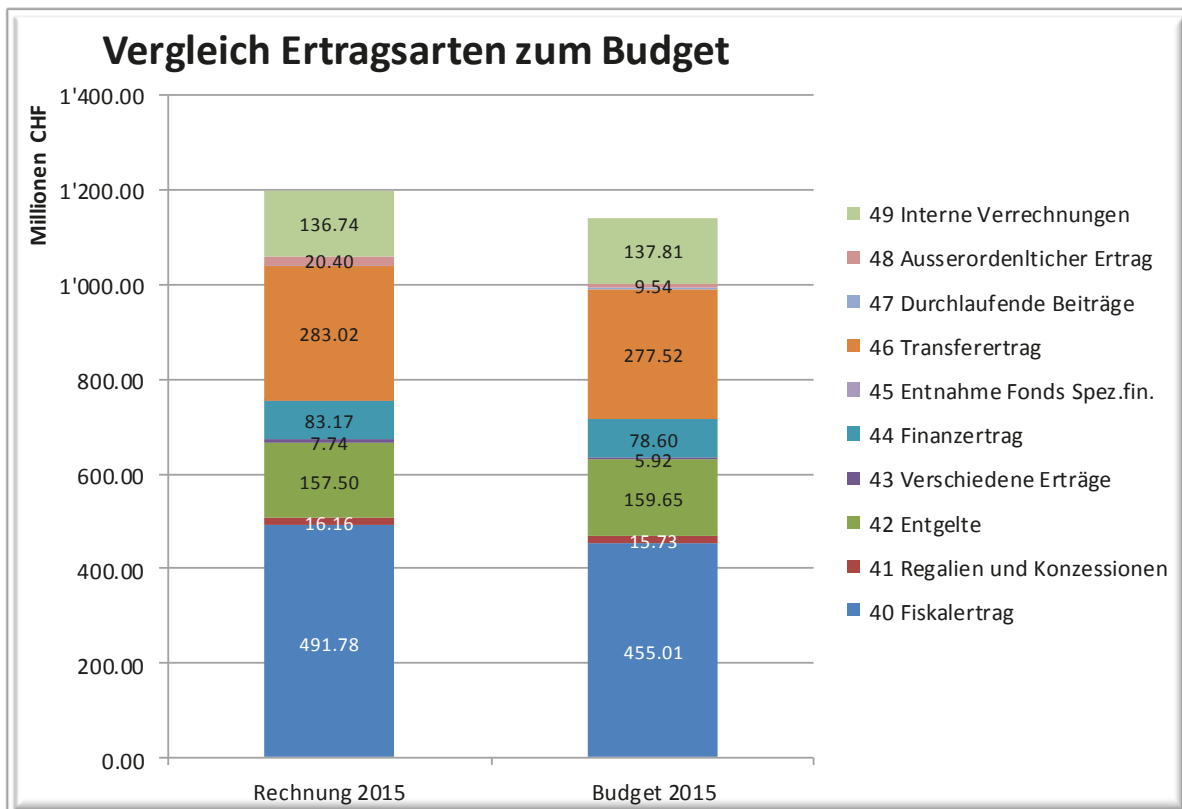
- **Durchlaufende Beiträge** (0.1 %): Die durchlaufenden Beiträge enthielten im Budget 1.0 Mio. Franken aus der Verteilung des Kulturbeitrags des Bundes (Kulturmillion) und 0.9 Mio. Franken als Beitrag an Schülertransporte. In der Rechnung 2015 wurde die Verteilung der Kulturmillion direkt über den Transferaufwand abgewickelt, wodurch dieser in der Präsidialdirektion gegenüber dem Budget um rund 0.9 Mio. Franken tiefer ausfiel. Die Beiträge an Schülertransporte hingegen lagen mit 1.05 Mio. Franken um 0.2 Mio. Franken über dem Budgetwert.
- **Interne Verrechnungen** (11.4 %): Von der Budgetunterschreitung von 1.3 Mio. Franken entfallen 2.2 Mio. Franken auf Minderkosten von Immobilien Stadt Bern und 1.8 Mio. Franken auf tiefere kalkulatorische Zinsen der Finanzverwaltung. Demgegenüber lagen die Verrechnungen von Logistik Bern um 2.1 Mio. Franken und diejenigen des Tiefbauamtes um 0.8 Mio. Franken über dem Budget.

#### Kommentar zu den grösseren Mehraufwänden

- **Personalaufwand** (24.3 %): Der Personalaufwand wird gegenüber dem Budget um rund 5.0 Mio. Franken höher ausgewiesen. Die vom Gemeinderat beschlossene Anerkennungsprämie an die Mitarbeitenden von 0.8 Mio. Franken ist darin bereits enthalten. Dabei ist zu berücksichtigen, dass die Entnahme aus der Arbeitgeber-Beitragsreserve von 6.8 Mio. Franken im Budget noch als Aufwandminderung erfasst wurde. In der Rechnung musste diese aber, aufgrund einer erst nach Budgeterstellung getroffenen Vereinbarung mit dem Finanzinspektorat und der externen Revisionsstelle, als ausserordentlicher Ertrag erfasst und ausgewiesen werden. Bereinigt man diese Auswirkung im Budget, resultiert anstelle einer Budgetüberschreitung eine -unterschreitung von 1.2 Mio. Franken. Diese Unterschreitung wurde durch tiefere Lohnkosten für das Verwaltungs- und Betriebspersonal (- 3.7 Mio. Franken) sowie einen tieferen übrigen Personalaufwand von 0.3 Mio. Franken erreicht. Demgegenüber lagen die Arbeitgeberbeiträge für die Sozialversicherungen inklusive Personalvorsorge um 1.5 Mio. Franken, die Kosten für temporäre Arbeitskräfte um knapp 1.0 Mio. Franken und die Zulagen um 0.5 Mio. Franken über dem Planwert des Budgets.
- **Abschreibungen** (4.1 %): Die Abschreibungen liegen rund 1.0 Mio. Franken höher als budgetiert. Einerseits wurde 2015 zwar weniger investiert als geplant, was zu einer Reduktion der Abschreibungen führte. Weil andererseits der Bereich Tiefbau mit langen Nutzungsdauern gegenüber dem Hochbau einen gegenüber der Budgettierung deutlich tieferen Realisierungsgrad aufweist, stiegen die verbuchten Abschreibungen über den Budgetbetrag an. Weiter wurden zu Lasten 2015 rund 0.7 Mio. Franken ausserplanmässige Abschreibungen vorgenommen, welche noch auf Bereinigungsmassnahmen aus der Überführung von Immobilien der Stadtbauten Bern und der Umstellung auf den neuen Rechnungslegungsstandard HRM2 zurückzuführen sind.

### Vergleich zum Budget nach Ertragsarten

Die nachfolgenden Ausführungen beziehen sich nur auf den Allgemeinen Haushalt, das heisst ohne Berücksichtigung der Sonderrechnungen und Anstalten.



Gegenüber dem Budget ergeben sich auf der **betrieblichen Stufe** Mehr- und Mindererträge in folgenden Bereichen. Die Prozentangaben bei den einzelnen Ertragsarten in den nachstehenden Ausführungen beziehen sich auf deren Anteil am Gesamtertrag:

#### Kommentar zu den Mehrerträgen

- **Fiskalertrag** (41.0 %): Der Fiskalertrag liegt insgesamt 36.8 Mio. Franken über dem Budget. Der ordentliche Steuerertrag ist mit 479.0 Mio. Franken um 29.8 Mio. Franken oder 6.6 % höher als budgetiert und liegt auch um 35.0 Mio. Franken oder 7.9 % über dem Vorjahr.

Die Anzahl ordentlich besteuert natürlicher Personen stieg gegenüber dem Vorjahr um 625 Personen. Bei den quellenbesteuerten Personen war hingegen ein Rückgang um 51 Personen zu verzeichnen. Insgesamt wurde das Budget bei den natürlichen Personen (inklusive Steuerteilungen) um 13.1 Mio. Franken übertroffen, was einer Abweichung von 4.0 % entspricht. Diese im mehrjährigen Vergleich relativ grosse Abweichung ist hauptsächlich auf überdurchschnittlich hohe Nachfakturierungen (+ 9.0 Mio. Franken) der Kantonalen Steuerverwaltung im Rahmen einer Aufarbeitungsaktion im Sommer 2015 zurückzuführen.

Bei den juristischen Personen stieg die Anzahl um 196 Einheiten. Die Gewinn- und Kapitalsteuern (inklusive Steuerteilungen) übertreffen den Budgetwert um rund 12.7 Mio. Franken (+ 17.1 %) und die Vorjahreszahl um 11.9 Mio. Franken oder 15.8 %. Hauptverantwortlich für diese Überschreitung ist ein Unternehmen, welches im Vorjahr lediglich Kapitalsteuern abgeliefert hat aber für das Steuerjahr 2015 Ratenrechnungen für rund 8 Mio. Franken verlangt hat. Der frühe Budgetierungszeitpunkt und die Schwierigkeit bei der Beurteilung der wirtschaftlichen Entwicklung und deren Auswirkungen bei den Steuererträgen der juristischen Personen wieder spiegelt sich in den erheblichen Abweichungen in dieser Kategorie. Hinzu kommen auch noch der Einfluss nicht vorhersehbarer definierter Veranlagungen von grossen Unternehmungen durch die kantonale Steuerverwaltung und der Steuereintritt von grossen Firmen, was sich in grösseren Abweichungen bei den Steuerteilungen ausdrückt.

Durch Neuschätzungen und Nachfakturierungen liegen auch die Liegenschaftssteuern um 2.7 Mio. Franken höher als geplant.

Obwohl 2015 bei den Grundstücksgewinnsteuern weniger Verfügungen eröffnet wurden, lag der Ertrag wegen zwei grossen Fällen um 1.0 Mio. Franken über dem Budgetwert.

Die Ergebnisse der ordentlichen Steuererträge (ohne Übernachtungsabgabe, Bern-Ticket sowie Erbschafts- und Schenkungssteuern) sind nachfolgend nach Steuerarten dargestellt:



	Rechnung 2015	Abweichung zum	
		Budget	Vorjahr
<b>Ordentliche Steuern</b>	Mio. Fr.	Mio. Fr.	Mio. Fr.
Natürliche Personen			
- Einkommen/Vermögen/Quellensteuer	329.4	15.9	21.9
- Gemeindesteuerteilung	12.2	-2.8	0.2
	341.6	13.1	22.1
Juristische Personen			
- Gewinn-/Kapitalsteuer	105.4	8.1	-3.5
- Gemeindesteuerteilung	-18.4	4.6	15.4
	87.0	12.7	11.9
Liegenschaftssteuer	41.0	2.7	1.2
Grundstücksgewinnsteuer	8.0	1.0	0.4
Nach- und Strafsteuer	1.4	0.4	-0.6
<b>Total ordentliche Steuern</b>	<b>479.0</b>	<b>29.8</b>	<b>35.0</b>

Der Anteil an der kantonalen Erbschafts- und Schenkungssteuer lag wegen vier grossen Fällen mit 9.0 Mio. Franken um rund 6.0 Mio. Franken über dem Planwert und rund 4.1 Mio. Franken über dem Wert von 2014.

Die Wertberichtigungen auf uneinbringbare Steuern fallen mit 5.9 Mio. Franken um 1.2 Mio. Franken tiefer aus als veranschlagt und liegen auch gegenüber dem Vorjahr um 0.9 Mio. Franken tiefer.

- **Regalien und Konzessionen** (1.3 %): Dieser Posten resultiert zur Hauptsache aus den Konzessionseinnahmen der Plakatierung. Die Budgetabweichung ist mit 0,4 Mio. Franken gering.
- **Verschiedene Erträge** (0.6 %): Diese Position liegt um 1.8 Mio. Franken über dem Planwert. Einerseits sind ein nicht budgetierter Ertrag aus Planmehrwertabschöpfungen von 3.4 Mio. Franken und Mehrerträge aufgrund von aktivierten Eigenleistungen von 0.9 Mio. Franken angefallen. Andererseits wird diese positive Abweichung jedoch durch die im verschiedenen Ertrag budgetierte Verrechnung der Overheadkosten an die gebührenfinanzierten Sonderrechnungen von 2.8 Mio. Franken, welche in der Rechnung gemäss Vorgaben des Kantons im Transferertrag ausgewiesen werden muss, reduziert.
- **Entnahme aus Spezialfinanzierungen** (0.1 %): Diese Position ergibt sich vollumfänglich aus einer Entnahme aus der Spezialfinanzierung zur Finanzierung öffentlicher Luftschutzzräume im Zusammenhang mit der Erneuerung der Telematik und den Einbau einer Brandmeldeanlage in die Zivilschutzanlage Allmend in Bern.
- **Transferertrag** (23.6 %): Nach Erstellung des Budgets 2015 wurden vom Kanton in Bezug auf die neue Rechnungslegung HRM2 noch Änderungen im Kontenplan kommuniziert. Würde man diese Änderungen nachträglich im Budget umsetzen, würde der budgetierte Transferertrag um rund 9.5 Mio. Franken höher veranschlagt. Die Umgliederung betrifft im wesentlichen Weiterverrechnungen von Immobilien Stadt Bern an den Fonds für Boden-

und Wohnbaupolitik für Gemeinkosten (6.7 Mio. Franken), welche vom Inhalt her Transfercharakter aufweisen, sowie die Verrechnungen von Overheadkosten der Finanzverwaltung an die gebührenfinanzierten Sonderrechnungen (2.8 Mio. Franken). Nach Bereinigung beträgt die Budgetabweichung - 4.0 Mio. Franken, welche sich im Wesentlichen aus Mindererträgen aus dem Lastenausgleich Sozialhilfe von - 6.7 Mio. Franken und 1.8 Mio. Franken Mehrerträgen aus Beiträgen und Entschädigungen von Kanton und Gemeinden ergibt.

#### Kommentar zu den Mindererträgen

- **Entgelte** (13.1 %): Die in der Rechnung im Transferertrag enthaltene Weiterverrechnung von Immobilien Stadt Bern an den Fonds für Boden- und Wohnbaupolitik für Gemeinkosten von 6.7 Mio. Franken (siehe oben) war im Budget in den Entgelten registriert. Bereinigt man diese Umgliederung, resultiert bei den Entgelten ein um 4.5 Mio. Franken höherer Ertrag. 3.3 Mio. Franken davon ergeben sich aus höheren Entgelten aus Spital- und Heimtaxen, Kostgeldern sowie Benützungsgebühren für Dienstleistungen. Weitere 2.2 Mio. Franken Mehrerträge konnten in den Rückerstattungen und 1.1 Mio. Franken in den übrigen Entgelten verzeichnet werden. Demgegenüber blieben die Erlöse aus Verkäufen um 3.5 Mio. Franken unter den Erwartungen, was im Wesentlichen auf geringere Umsätze von Logistik Bern zurückzuführen ist.
- **Durchlaufende Beiträge** (0.1 %): Die durchlaufenden Beiträge enthielten im Budget 1.0 Mio. Franken aus der Verteilung des Kulturbeitrags des Bundes (Kulturmillion) und 0.9 Mio. Franken als Beitrag an Schülertransporte. In der Rechnung 2015 wurde die Verteilung der Kulturmillion direkt über den Transferaufwand abgewickelt, wodurch dieser in der Präsidialdirektion gegenüber dem Budget um rund 0.9 Mio. Franken tiefer ausfiel. Die Beiträge an Schülertransporte hingegen lagen mit 1.05 Mio. Franken um 0.2 Mio. Franken über dem Budgetwert.
- **Interne Verrechnungen** (11.4 %): Von der Budgetunterschreitung von 1.3 Mio. Franken entfallen 2.2 Mio. Franken auf Minderkosten von Immobilien Stadt Bern und 1.8 Mio. Franken auf tiefere kalkulatorische Zinsen der Finanzverwaltung. Demgegenüber lagen die Verrechnungen von Logistik Bern um 2.1 Mio. Franken und diejenigen des Tiefbauamtes um 0.8 Mio. Franken über dem Budget.

Somit ergibt sich folgendes **Ergebnis aus betrieblicher Tätigkeit**:

	Rechnung 2015	Budget 2015	Rechnung 2014
Total Betrieblicher Aufwand	1'070'372'769.17	1'070'861'191.07	1'043'626'800.14
Total Betrieblicher Ertrag	1'094'446'654.30	1'053'560'677.13	1'050'221'993.00
<b>Ergebnis aus betrieblicher Tätigkeit</b>	<b>24'073'885.13</b>	<b>-17'300'513.94</b>	<b>6'595'192.86</b>

Gegenüber dem Budget ergeben sich auf **Stufe der Finanzierung** folgende Abweichungen:

	Rechnung 2015	Budget 2015	Rechnung 2014
Finanzaufwand	57'105'321.93	63'607'195.00	55'251'836.02
Finanzertrag	83'169'981.24	78'601'240.00	98'763'367.47
<b>Ergebnis aus Finanzierung</b>	<b>26'064'659.31</b>	<b>14'994'045.00</b>	<b>43'511'531.45</b>

- **Finanzaufwand** (4.8 %): Die tieferen Zinsaufwände sind einerseits darauf zurückzuführen, dass entgegen des im Budget 2015 angenommenen Anstiegs der verzinslichen Darlehen

im allgemeinen Haushalt um 50 Mio. Franken ein Schuldenabbau um 25 Mio. Franken vorgenommen werden konnte. Hinzu kommt, dass die getätigten Refinanzierungen und auch die Verzinsung der kurzfristigen Kontokorrente aufgrund des historisch tiefen Zinsniveaus zu deutlich günstigeren Konditionen als geplant erfolgen konnten. Der Fonds für Boden- und Wohnbaupolitik hat aufgrund seiner Bautätigkeiten anfangs 2015 eine Finanzierung von 50 Mio. Franken mit einer Laufzeit von elf Jahren zu 0.30 % getätigt. Gegen Ende Jahr konnte ein auslaufendes Darlehen von 30 Mio. Franken, welches zu 2.25 % zu verzinsen war, zurückbezahlt werden. BERMobil konnte seine Darlehensschulden wie geplant um 1.2 Mio. Franken verringern. Bei den für Energie Wasser Bern (ewb) und die ARA Region Bern aufgenommenen Finanzierungen waren 2015 keine Fälligkeiten zu verzeichnen, weshalb die Bestände unverändert blieben.

- **Finanzertrag** (6.9 %): Einer der Gründe für die um 4.6 Mio. Franken höheren Finanzerträge liegt in der Anpassung des Verzinsungsmodells für das Dotationskapital des Fonds für Boden- und Wohnbaupolitik, welches bei Budgeterstellung noch nicht verabschiedet war (5.3 Mio. Franken). 2015 wurden verschiedene Liegenschaften des Verwaltungsvermögens entwidmet und an den Fonds für Boden- und Wohnbaupolitik übertragen. Anstelle der Egelmoos AG, deren Übertragung sich verzögert, wurden die Liegenschaften Falkenplatz 10, Lorrainestrasse 4, Münsterplattform 5 und Morellhaus übertragen. Der daraus resultierende Aufwertungsgewinn beträgt 2.8 Mio. Franken und ist um 1.2 Mio. Franken höher als derjenige, welcher für die Übertragung der Egelmoos AG budgetiert worden war. Um insgesamt 2.9 Mio. Franken höher fielen auch die Liegenschaftserträge von Immobilien Stadt Bern aus. Aufgrund der tieferen Kontokorrentzinsen und einer geringeren Kapitalbeanspruchung durch die Anstalten und Sonderrechnungen reduzierten sich die Zinserträge entsprechend um 5.1 Mio. Franken.

Gegenüber dem Budget erbeben sich auf Stufe des **ausserordentlichen Ergebnisses** folgende Abweichungen:

	Rechnung 2015	Budget 2015	Rechnung 2014
Ausserordentlicher Aufwand	70'540'617.16	7'230'571.35	58'253'201.22
Ausserordentlicher Ertrag	20'402'072.72	9'536'543.02	8'146'476.91
<b>Ausserordentliches Ergebnis</b>	<b>-50'138'544.44</b>	<b>2'305'971.67</b>	<b>-50'106'724.31</b>

- **Ausserordentlicher Aufwand** (5.9 %): Im ausserordentlichen Aufwand wurden die vom Gemeinderat vorgeschlagenen Einlagen in die neuen Spezialfinanzierungen zur Vorfinanzierung des Primatwechsels der Personalvorsorgekasse von 40.5 Mio. Franken und in die Spezialfinanzierung für Schulbauten von 23.2 Mio. Franken verbucht. Weiter werden über diese Position die Einlagen in die Spezialfinanzierungen des Eigenkapitals erfasst, welche insgesamt um 0.4 Mio. Franken tiefer ausfielen als geplant. Einerseits konnten gegenüber dem Budget rund 3.3 Mio. Franken höhere Einlagen aus Planmehrwertabschöpfungen generiert werden. Andererseits fiel die Einlage in die Globalbudgetrücklage aus dem fünf Jahres-Mietmodell von Immobilien Stadt Bern um 2.9 Mio. Franken tiefer aus als geplant.
- **Ausserordentlicher Ertrag** (1.7 %): Die Entnahmen aus verschiedenen Spezialfinanzierungen überstiegen die budgetierten Werte um rund 10.9 Mio. Franken. Dabei lagen die Mehrerträge in der Präsidialdirektion (Planmehrwertabschöpfungen) um 4.5 Mio. Franken, bei der Direktion für Bildung, Soziales und Sport (Schulamt [- 0.3 Mio. Franken], Alters- und Pflegeheim Kühlewil [+ 1.0 Mio. Franken, Verlust Alters- und Pflegeheim Kühlewil]) um 0.7 Mio. Franken, bei der Direktion für Tiefbau, Verkehr und Stadtgrün (Fuss- und Veloverkehr, Friedhöfe) um 1.2 Mio. Franken und in der Direktion für Finanzen, Personal und In-

formatik (Informatik [- 2.6 Mio. Franken]). Neben den Spezialfinanzierungen wurde nach Vereinbarung mit Finanzinspektorat und externer Revisionsstelle auch der Bezug der Arbeitgeber-Beitragsreserve im Umfang von 6.8 Mio. Franken über den ausserordentlichen Ertrag abgewickelt, im Budget 2015 war dieser als Minderaufwand im Personalbereich eingestellt. Insgesamt ist der ausserordentliche Ertrag um 4.1 Mio. Franken höher als das bereinigte Budget.

Schliesslich resultiert für den Allgemeinen Haushalt ein ausgeglichenes Gesamtergebnis:

<b>Zusammenfassung</b>	<b>Rechnung 2015</b>	<b>Budget 2015</b>	<b>Rechnung 2014</b>
Total Aufwand	1'198'018'708.26	1'141'698'957.42	1'157'131'837.38
Total Ertrag	1'198'018'708.26	1'141'698'460.15	1'157'131'837.38
<b>Ertragsüberschuss/Aufwandüberschuss (-)</b>	<b>0.00</b>	<b>-497.27</b>	<b>0.00</b>

### 1.2.6 Sonderrechnungen

Die Sonderrechnungen werden die Ausrichtung der Anerkennungsprämie an die Mitarbeitenden von 0.2 Mio. Franken in der Jahresrechnung 2016 abwickeln. Die Betriebsrechnungen der Sonderrechnungen schliessen mit folgenden Ergebnissen ab:

#### 1.2.6.1 Sonderrechnung Tierpark

Mehrstufige Erfolgsrechnung Sonderrechnung Tierpark:	Rechnung 2015	Budget 2015	Rechnung 2014
Total Betrieblicher Aufwand	8'399'419.49	8'403'700.00	0.00
Total Betrieblicher Ertrag	9'382'482.70	8'708'400.00	0.00
<b>Ergebnis aus betrieblicher Tätigkeit</b>	<b>983'063.21</b>	<b>304'700.00</b>	<b>0.00</b>
Finanzaufwand	140'473.95	45'700.00	0.00
Finanzertrag	62'400.00	41'000.00	0.00
<b>Ergebnis aus Finanzierung</b>	<b>-78'073.95</b>	<b>-4'700.00</b>	<b>0.00</b>
<b>Operatives Ergebnis</b>	<b>904'989.26</b>	<b>300'000.00</b>	<b>0.00</b>
Ausserordentlicher Aufwand	904'989.26	300'000.00	0.00
Ausserordentlicher Ertrag	0.00	0.00	0.00
<b>Ausserordentliches Ergebnis</b>	<b>-904'989.26</b>	<b>-300'000.00</b>	<b>0.00</b>
<b>Aufwandüberschuss (-) / Ertragsüberschuss</b>	<b>0.00</b>	<b>0.00</b>	<b>0.00</b>

Die auf den 1. Januar 2015 neu gebildete Sonderrechnung des **Tierparks** weist im ersten Betriebsjahr, einen operativen Überschuss von Fr. 904'989.26 aus. Dieser wird in die Spezialfinanzierung Rechnungsausgleich Tierpark eingelegt, wodurch deren Bestand auf Fr. 1'002'479.26 steigt. Dieser steht gemäss Reglement über den Tierpark zur Abdeckung allfälliger zukünftiger Verluste und für besondere Aktivitäten und Projekte des Tierparks zur Verfügung.

#### 1.2.6.2 Sonderrechnung Stadtentwässerung

Mehrstufige Erfolgsrechnung Sonderrechnung Stadtentwässerung:	Rechnung 2015	Budget 2015	Rechnung 2014
Total Betrieblicher Aufwand	34'594'665.03	50'433'586.99	37'420'709.44
Total Betrieblicher Ertrag	35'200'655.53	49'254'836.99	34'558'210.29
<b>Ergebnis aus betrieblicher Tätigkeit</b>	<b>605'990.50</b>	<b>-1'178'750.00</b>	<b>-2'862'499.15</b>
Finanzaufwand	878.85	0.00	0.00
Finanzertrag	1'149'389.12	1'178'750.00	1'179'945.66
<b>Ergebnis aus Finanzierung</b>	<b>1'148'510.27</b>	<b>1'178'750.00</b>	<b>1'179'945.66</b>
<b>Operatives Ergebnis</b>	<b>1'754'500.77</b>	<b>0.00</b>	<b>-1'682'553.49</b>
Ausserordentlicher Aufwand	0.00	0.00	0.00
Ausserordentlicher Ertrag	0.00	0.00	0.00
<b>Ausserordentliches Ergebnis</b>	<b>0.00</b>	<b>0.00</b>	<b>0.00</b>
<b>Aufwandüberschuss (-) / Ertragsüberschuss</b>	<b>1'754'500.77</b>	<b>0.00</b>	<b>-1'682'553.49</b>

Die Rechnung der **Stadtentwässerung** weist einen Überschuss von Fr. 1'754'500.77 aus. Dieser wird in die bestehende Spezialfinanzierung (Eigenkapital) eingelegt. Der Bestand der Spezialfinanzierungen beträgt Ende 2015 Fr. 119'509'673.84, wobei Fr. 99'763'583.55 für den

Werterhalt reserviert sind. Der Vergleich mit dem Budget und dem Vorjahr ist erschwert, da einige Vorgaben des Kantons betreffend Einführung von HRM2 erst nach dem Budgetierungsprozess bekannt wurden. Gemäss Schreiben des Amtes für Gemeinden und Raumordnung vom 9. Dezember 2015 dürfen neu die Anschlussgebühren an die jährliche Einlage in den Werterhalt angerechnet werden. Damit ergibt sich eine Verbesserung des Jahresergebnisses in der Höhe der Anschlussgebühren von Fr. 3'542'071.52. Insgesamt wurden Fr. 7'200'000.00 (Budget: Fr. 11'453'000.00) netto zu Abschreibungszwecken in die Spezialfinanzierung zur Vorfinanzierung des Werterhalts eingelegt.

### 1.2.6.3 Sonderrechnung Entsorgung + Recycling

Mehrstufige Erfolgsrechnung Sonderrechnung Entsorgung + Recycling	Rechnung 2015	Budget 2015	Rechnung 2014
Total Betrieblicher Aufwand	25'054'830.26	27'494'100.00	24'754'922.60
Total Betrieblicher Ertrag	27'951'513.99	27'827'100.00	26'880'964.51
<b>Ergebnis aus betrieblicher Tätigkeit</b>	<b>2'896'683.73</b>	<b>333'000.00</b>	<b>2'126'041.91</b>
Finanzaufwand	50'624.65	335'000.00	173'963.95
Finanzertrag	25'138.98	2'000.00	46'950.35
<b>Ergebnis aus Finanzierung</b>	<b>-25'485.67</b>	<b>-333'000.00</b>	<b>-127'013.60</b>
<b>Operatives Ergebnis</b>	<b>2'871'198.06</b>	<b>0.00</b>	<b>1'999'028.31</b>
Ausserordentlicher Aufwand	0.00	0.00	0.00
Ausserordentlicher Ertrag	0.00	0.00	0.00
<b>Ausserordentliches Ergebnis</b>	<b>0.00</b>	<b>0.00</b>	<b>0.00</b>
<b>Aufwandüberschuss (-) / Ertragsüberschuss</b>	<b>2'871'198.06</b>	<b>0.00</b>	<b>1'999'028.31</b>

Bei der Sonderrechnung **Entsorgung + Recycling** wird der Jahresgewinn von Fr. 2'871'198.06 der Spezialfinanzierung gutgeschrieben. Dadurch steigt das Eigenkapital auf Fr. 10'012'225.15 an. Im Budget war ein ausgeglichenes Ergebnis geplant. Als Abschreibungen wurden Fr. 1'233'101.48 (Budget: Fr. 1'210'786.00) verbucht.

### 1.2.6.4 Sonderrechnung Fonds für Boden- und Wohnbaupolitik

Mehrstufige Erfolgsrechnung SR Fonds für Boden- und Wohnbaupolitik:	Rechnung 2015	Budget 2015	Rechnung 2014
Total Betrieblicher Aufwand	6'970'307.28	7'537'200.00	6'881'370.86
Total Betrieblicher Ertrag	1'385'562.45	742'400.00	759'025.01
<b>Ergebnis aus betrieblicher Tätigkeit</b>	<b>-5'584'744.83</b>	<b>-6'794'800.00</b>	<b>-6'122'345.85</b>
Finanzaufwand	48'102'940.30	49'385'400.00	52'850'442.45
Finanzertrag	71'362'885.49	54'200'800.00	73'681'038.35
<b>Ergebnis aus Finanzierung</b>	<b>23'259'945.19</b>	<b>4'815'400.00</b>	<b>20'830'595.90</b>
<b>Operatives Ergebnis</b>	<b>17'675'200.36</b>	<b>-1'979'400.00</b>	<b>14'708'250.05</b>
Ausserordentlicher Aufwand	17'675'200.36	0.00	14'708'250.05
Ausserordentlicher Ertrag		1'979'400.00	0.00
<b>Ausserordentliches Ergebnis</b>	<b>-17'675'200.36</b>	<b>1'979'400.00</b>	<b>-14'708'250.05</b>
<b>Aufwandüberschuss (-) / Ertragsüberschuss</b>	<b>0.00</b>	<b>0.00</b>	<b>0.00</b>

Die Rechnung 2015 des Fonds für Boden- und Wohnbaupolitik wurde reglementsgemäss ausgeglichen abgeschlossen, aber mit einem um 19.7 Mio. Franken besseren operativen Er-

gebnis als budgetiert. Der erzielte Gewinn von Fr. 17 675 200.36 (nach Verzinsung des Kapitals) wurde in die bestehenden Spezialfonds (Eigenkapital) eingelegt. Die Bestände der Fonds betragen nach der Nettozuweisung:

Erneuerungsfonds	Fr. 220'477'291.37
Subventionsfonds	Fr. 19'500'000.00
Innovationsfonds	Fr. 21'375'000.00

Das Dotationskapital des Fonds für Boden- und Wohnbaupolitik beträgt per 31. Dezember 2015 Fr. 342'980'235.62. Der Verkehrswert der Liegenschaften beträgt Fr. 1'247'960'228.22. Weitere Details können dem separaten Geschäftsbericht entnommen werden.

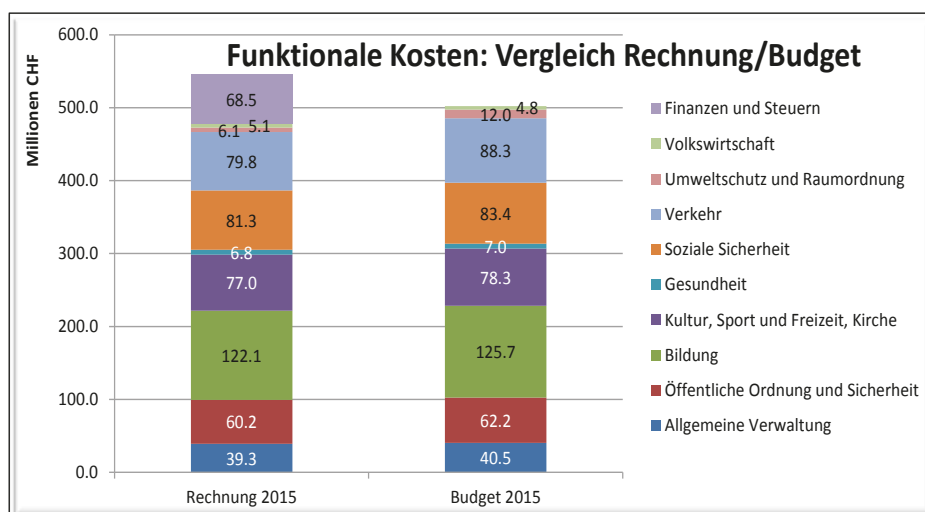
## 1.2.7 Gesamthaushalt

### 1.2.7.1 Funktionale Gliederung Gesamthaushalt

Die nachstehende Darstellung entspricht einer Auswertung der Erfolgsrechnung 2015 nach funktionaler Gliederung, d.h. nach Aufgabenbereichen. Nachträglich ergaben sich aus der Umstellung auf den neuen Rechnungslegungsstandard HRM2 sowie durch Anpassungen in der Finanzstatistik sowohl gegenüber dem Vorjahr als auch gegenüber dem Budget Veränderungen. Die nachstehende Berichterstattung basiert auf angepassten, vergleichbaren Budgetwerten.

Die Nettoaufwendungen (Funktionen 0 bis 7) bzw. die Ausgabenanteile (Funktionen 8 und 9) der dargestellten Aufgabenbereiche sind gedeckt durch den Steuer- und Finanzertrag (Erträge Funktion 9) sowie die Gewinnablieferungen von Energie Wasser Bern (Funktion 8 Volkswirtschaft).

Die Detailzahlen sind in Kapitel 4 „Funktionen“ je Aufgabenbereich ausgewiesen.



### Bildung (22.4 %)

Dieser Bereich beanspruchte mit 122.1 Mio. Franken am meisten Mittel, jedoch rund 3.5 Mio. Franken weniger als budgetiert. 1.4 Mio. Franken davon entfallen auf die Funktion Schulleitung und Schulverwaltung und resultieren aus dem Betrieb und der Organisation der Volks- und Tagesschulen. In der Funktion Tagesbetreuung bei den Tagesstätten für Schulkinder fielen ebenfalls weniger Kosten an (- 1.2 Mio. Franken). Um 0.9 Mio. Franken unterschritten die Kosten für die Betreuung in den Tagesschulen den Budgetwert.

### Soziale Sicherheit (14.9 %)

Die Soziale Sicherheit kostete mit einem Nettoaufwand von 81.3 Mio. Franken wie im Vorjahr am zweitmeisten, lag jedoch mit 2.1 Mio. Franken unter dem Budgetwert. Grössere Minderaufwände resultierten vor allem für Leistungen an Familien bei der Mandatsführung Kindes- und Erwachsenenschutz (-0.9 Mio. Franken), bei der Alimentenbevorschussung im Zusammenhang mit den Inkassi aufgrund des Sozialhilfegesetzes (- 0.6 Mio. Franken) und der Alters- und Hinterlassenenversicherung (Sozialversicherungsbeiträge, - 0.5 Mio. Franken).

### Verkehr (14.6 %)

Der Verkehr belegt die dritte Stelle und kostete 79.8 Mio. Franken, stattliche 8.4 Mio. Franken weniger als veranschlagt. Das Gemeindestrassennetz benötigte 3.3 Mio. Franken weniger für Betrieb und Unterhalt (inkl. Winterdienst), wobei sich diese vor allem aus tieferen Kosten für Grundreinigung (- 2.5 Mio. Franken) und geringeren Kosten für die Gesamterhaltsplanung der Infrastruktur (- 0.8 Mio. Franken) ergeben. Der Anteil der Stadt am kantonalen Beitrag an den öffentlichen Verkehr lag um 5.2 Mio. Franken tiefer als prognostiziert.

### Kultur und Freizeit (14.0 %)

Kultur und Freizeit folgen an vierter Stelle, sie beanspruchten 77.0 Mio. Franken. Dieser Betrag liegt rund 1.4 Mio. Franken unterhalb des Budgetwertes. 0.4 Mio. Franken der Unterschreitung entfallen auf den Kulturbereich (Konzert und Theater +0.7 Mio. Franken; übrige Kultur - 1.1 Mio. Franken) und 1.0 Mio. Franken auf den Bereich Freizeit und Sport (Hallen- und Freibäder).

### Finanzen und Steuern (12.6 %)

Deutlich besser als erwartet sind die Eingänge bei den obligatorischen periodischen und aperiodischen Steuern (+ 29.2 Mio.), den Liegenschaftssteuern (+ 2.7 Mio.) und den Anteilen an kantonalen Steuern/Abgaben (+ 6.0 Mio.) ausgefallen. Zudem liegen auch die Nettozinsen um 1.1 Mio. Franken über dem Budgetwert. Höher als budgetiert fallen die Erträge der Liegenschaften des Finanzvermögens aus (+ 4.7 Mio. Franken). Zudem fielen die Ergebnisse der Sonderrechnung Stadtentwässerung und Entsorgung + Recycling um 4.6 Mio. besser aus als budgetiert. Mit einem Nettoertrag von 455.3 Mio. Franken schliesst dieser Bereich insgesamt jedoch um rund 24.4 Mio. Franken schlechter ab als veranschlagt, weil die nicht budgetierten Einlagen in zwei neu zu schaffende Spezialfinanzierungen (Primatwechsel Personalvorsorgekasse und Vorfinanzierung Schulbauten) von 63.7 Mio. Franken bereits enthalten sind.



### Öffentliche Ordnung/Sicherheit (11.0 %)

60.2 Mio. Franken der Gesamtausgaben kostete die öffentliche Sicherheit, das sind 2.0 Mio. Franken weniger als veranschlagt. Einsparungen von 1.5 Mio. Franken ergaben sich im Allgemeinen Rechtswesen (Baubewilligungsverfahren [- 0.7 Mio. Franken], Personalpolitik und Personalrecht [-0.4 Mio.] und bei den verkehrspolizeilichen Bewilligungen [- 0.4 Mio. Franken]). Um 0.5 Mio. Franken unter dem Budgetwert lagen die Nettokosten im Zivilschutz.

### Allgemeine Verwaltung (7.2 %)

Die allgemeine Verwaltung weist bei einem Nettoaufwand von 39.3 Mio. Franken gegenüber dem Budget einen Minderaufwand von 1.2 Mio. Franken aus. Der Bereich Legislative trug mit Kostenunterschreitungen von 0.4 Mio. Franken (Abstimmungen und Wahlen; Initiativen und Referenden) zur Verbesserung bei. Die Allgemeinen Dienste weisen ebenfalls eine Unterschreitung von 0.4 Mio. Franken aus. Auch die Verwaltungsliegenschaften konnten gegenüber dem Plan um 0.3 Mio. Franken besser abschneiden.

### Gesundheit (1.3 %)

Mit 6.8 Mio. Franken folgt der Gesundheitsbereich und liegt damit um 0.3 Mio. Franken tiefer als budgetiert, wobei die Rettungsdienste (-0.2 Mio. Franken) und der Schulgesundheitsdienst (-0.2 Mio. Franken) Kostenunterschreitungen ausweisen, welche durch die Kostenüberschreitung (+0.1 Mio. Franken) der Schulzahnpflege leicht reduziert werden.

### Umweltschutz und Raumordnung (1.1 %)

Die Ausgaben für Umwelt und Raumordnung liegen mit 6.1 Mio. Franken um 5.9 Mio. Franken unterhalb des Budgetwerts. Davon entfallen 0.4 Mio. Franken auf das Friedhofswesen und 0.5 Mio. Franken auf die Raumordnung allgemein. Die Kosten für den Umweltschutz lagen um 0.3 Mio. Franken unter dem Planwert. Weiter zu beachten ist, dass die Ergebnisse der beiden gebührenfinanzierten Sonderrechnungen Stadtentwässerung und Entsorgung + Recycling im Budget nicht enthalten waren, weil zum Zeitpunkt der Budgetierung die neue Vorgehensweise des Kantons (HRM2) bezüglich des Ergebnisausweises der gebührenfinanzierten Sonderrechnungen noch nicht bekannt war. Dadurch resultiert eine weitere Verbesserung um 4.6 Mio. Franken.

### Volkswirtschaft/Tourismus (0.9 %)

Die Tourismus- und Wirtschaftsförderung beansprucht 5.1 Mio. Franken. Dies ist lediglich 0.2 Mio. Franken mehr als budgetiert. Die Gewinnablieferung von Energie Wasser Bern an die Stadtkasse betrug im Jahr 2015 wie geplant 22.5 Mio. Franken.

### 1.2.7.2 Geldflussrechnung

Die Geldflussrechnung stellt einerseits die Einnahmen der Berichtsperiode (Liquiditätszufluss) und andererseits die Ausgaben derselben Periode (Liquiditätsabfluss) dar. Die Liquiditätszu- und -abflüsse verändern die flüssigen Mittel und kurzfristigen Geldanlagen. Zu diesen gehören Kassa-, Post- und Bankguthaben (Kontokorrente), kurzfristige Geldanlagen sowie übrige flüssige Mittel. Die Geldflussrechnung ist eine Ursachenrechnung: Sie zeigt, wie sich die flüssigen Mittel und die kurzfristigen Geldanlagen aufgrund von Ein- und Auszahlungen der Berichtsperiode verändert haben.

Der **Geldfluss aus operativer Tätigkeit** zeigt auf, inwiefern diese Tätigkeit dem Gemeinwesen erlaubt, einen Überschuss an Liquidität zu generieren. Dieser Beitrag dient zur Finanzierung der anderen Tätigkeiten, oder zur Anhäufung der flüssigen Mittel und kurzfristigen Geldanlagen. Die Ein- und Auszahlungen aufgrund von ausserordentlichen Ereignissen werden in der Geldflussrechnung nicht separat ausgewiesen und zählen zum Geldfluss aus operativer Tätigkeit.

Der **Geldfluss aus Investitionstätigkeit** zeigt auf, in welchem Ausmass Ausgaben (minus Einnahmen) für Ressourcen, d.h. für produktives Kapital, das künftige Nutzen oder Erträge erbringen soll, getätigt wurden. Diese Ausgaben entsprechen den Aktiven des Verwaltungsvermögens, anders gesagt, den Investitionen, die es dem Gemeinwesen erlauben, seine ihm vom öffentlichen Recht übertragenen Pflichten wahrzunehmen.

Der **Geldfluss aus Finanzierungstätigkeit** erlaubt es, die Veränderung der Verbindlichkeiten des Gemeinwesens gegenüber seinen Gläubigern darzustellen.

Die **Veränderung des Gesamtsaldos** der Geldflussrechnung zeigt die Veränderung der flüssigen Mittel und kurzfristigen Geldanlagen auf.

Separat ausgewertet und ausgewiesen wird der Geldfluss aus betrieblicher Tätigkeit und aus Investitionstätigkeit der Sonderrechnungen Stadtentwässerung, Entsorgung + Recycling sowie Tierpark. Da sich die Aktivitäten des Fonds für Boden- und Wohnbaupolitik vollständig im Finanzvermögen auswirken, werden diese der Systematik entsprechend dem allgemeinen Haushalt zugeordnet und nicht separat ausgewiesen.

Die Geldflussrechnung des Gesamthaushaltes präsentiert sich wie folgt:

Bezeichnung	2015	2014
<b>Geldfluss aus betrieblicher Tätigkeit</b>		
Ertragsüberschuss / (-) Aufwandüberschuss	0.00	0.00
Abschreibungen Verwaltungsvermögen	49'043'929.03	44'318'793.35
Einlagen in das Eigenkapital	86'216'789.21	60'663'961.27
(-) Entnahmen aus dem Eigenkapital	-6'919'519.58	-3'146'476.91
(-) Gewinne aus Verkauf Finanzanlagen FV / Verluste aus Veräußerung Finanzanlagen FV und Übertragung Finanzanlagen FV ins VV	-46'941.45	0.00
(-) Gewinne aus Verkauf Sachanlagen FV / Verluste aus Veräußerung Sachanlagen FV und Übertragung Sachanlagen FV ins VV	-105'013.00	-320'532.20
(-) Wertberichtigungen Anlagen FV / Wertberichtigungen Anlagen FV	-18'344'416.40	-18'288'597.13
(-) Aufwertung VV (Verlängerung Nutzungsdauer)	0.00	-3'010'001.00
(-) Zunahme/Abnahme Forderungen	-2'084'725.92	6'994'233.47
Abnahme/(-) Zunahme Vorräte	720'465.90	-1'349'843.21
Abnahme/(-) Zunahme aktive Rechnungsabgrenzungen	2'239'236.67	-6'513'478.41
Zunahme/(-) Abnahme Laufende Verbindlichkeiten	5'893'641.86	5'884'718.83
Zunahme/(-) Abnahme kurzfr. Rückstellungen	5'959'381.55	132'874.50
(-) Abnahme/Zunahme passive Rechnungsabgrenzung	-3'791'161.66	-12'865'682.61
(-) Abnahme/Zunahme langfr. Rückstellungen	-12'632'238.32	-11'468'958.61
(-) Abnahme/Zunahme übrige Spezialfinanzierungen	-5'000'000.00	-5'000'000.00
<b>Geldfluss aus betrieblicher Tätigkeit Einwohnergemeinde (allg. Haushalt)</b>	<b>101'149'427.89</b>	<b>56'031'011.34</b>
Geldfluss aus betrieblicher Tätigkeit Abwasserentsorgung	7'361'918.08	9'022'074.40
Geldfluss aus betrieblicher Tätigkeit Abfall	5'914'780.79	-864'439.76
Geldfluss aus betrieblicher Tätigkeit Tierpark	2'528'971.50	97'490.00
<b>Geldfluss aus betrieblicher Tätigkeit Gemeindebetriebe</b>	<b>15'805'670.37</b>	<b>8'255'124.64</b>
<b>Total Geldfluss aus betrieblicher Tätigkeit</b>	<b>116'955'098.26</b>	<b>64'286'135.98</b>
<b>Geldfluss aus Investitionstätigkeit</b>		
Zahlungen für Nettoinv. Sachanlagen + Immat. Anlagen+ Invest.beiträge VV	-92'975'038.02	-95'740'410.43
(-) Auszahlungen für Darlehen/Beteiligungen VV	0.00	-14'814'001.00
Einzahlung für Darlehen/Beteiligungen VV	0.00	305'080.55
(-) Kauf Sachanlagen FV	-23'192'344.56	-5'512'958.12
Verkauf Sachanlagen FV	130'000.00	767'600.00
(-) Investitionen Sachanlagen FV	-17'014'977.18	-29'111'122.21
Verkauf kurzfristige Finanzanlagen FV	0.00	70'097'422.00
(-) Kauf langfristige Finanzanlagen FV	-3'330'250.00	-60'000'000.00
Verkauf langfristige Finanzanlagen FV	1'497'541.45	117'169'896.00
<b>Geldfluss aus Investitionstätigkeit Einwohnergemeinde (allg. Haushalt)</b>	<b>-134'885'068.31</b>	<b>-16'838'493.21</b>
Geldfluss aus Investitionstätigkeit Abwasserentsorgung	-3'214'790.88	-2'230'290.88
Geldfluss aus Investitionstätigkeit Abfall	-3'074'395.58	-1'541'335.36
Geldfluss aus Investitionstätigkeit Tierpark	-1'733'048.55	0.00
<b>Geldfluss aus Investitionstätigkeit Gemeindebetriebe</b>	<b>-8'022'235.01</b>	<b>-3'771'626.24</b>
<b>Total Geldfluss aus Investitionstätigkeit</b>	<b>-142'907'303.32</b>	<b>-20'610'119.45</b>
<b>Geldfluss aus Finanzierungstätigkeit</b>		
Zunahme/ (-) Abnahme Kontokorrente mit Dritten	24'813'162.42	19'608'174.53
Aufnahme kurzfristige Finanzverbindlichkeiten	494'381.87	15'819'692.82
(-) Rückzahlung kurzfristige Finanzverbindlichkeiten	-6'800'000.00	0.00
Aufnahme langfristige Finanzverbindlichkeiten	110'000'000.00	130'000'000.00
(-) Rückzahlung langfristige Finanzverbindlichkeiten	-116'200'000.00	-263'200'000.00
Zunahme/(-) Abnahme Stiftungen, Legate, Zuwendungen im FK sowie Fonds im FK	1'286'201.01	2'739'958.12
<b>Geldfluss aus Finanzierungstätigkeit Einwohnergemeinde (allg. Haushalt)</b>	<b>13'593'745.30</b>	<b>-95'032'174.53</b>
<b>Total Geldfluss (alle)</b>	<b>-12'358'459.76</b>	<b>-51'356'158.00</b>
Bestand Flüssige Mittel und kurzfristige Geldanlagen 1.1.	81'695'117.05	133'051'275.05
<b>Bestand Flüssige Mittel und kurzfristige Geldanlagen 31.12.</b>	<b>69'336'657.29</b>	<b>81'695'117.05</b>

Im **Geldfluss aus betrieblicher Tätigkeit** von 117.0 Mio. Franken sind nebst den Abschreibungen auf dem Verwaltungsvermögen von 49.0 Mio. Franken und Einlagen in das Eigenkapital von 86.2 Mio. Franken (63.7 Mio. Franken als Einlagen in die neuen Spezialfinanzierungen Primatwechsel und Schulbauten sowie Zuweisung des Überschusses der Sonderrechnung Fonds für Boden- und Wohnbaupolitik von 17.7 Mio. Franken) in der Position „Wertberichtigungen Anlagen des Finanzvermögens (FV)“ auch Buchgewinne aus Aufwertungen von Baurechten und Liegenschaften des Fonds für Boden- und Wohnbaupolitik von 15.5 Mio. Franken enthalten. Die Veränderungen in den kurz- und langfristigen Rückstellungen resultieren hauptsächlich aus der Auflösung und Umbuchung der im Zusammenhang mit der Umstellung auf HRM2 erfolgten Bereinigung der Rückstellungspraxis aus Steuerteilungen und deren Auswirkung auf den kantonalen Disparitätenabbau. Die Abnahme in den übrigen Spezialfinanzierungen von 5.0 Mio. Franken ergibt sich aus der über 16 Jahre erfolgenden Auflösung aus der Ausgliederung der Anstalt Energie Wasser Bern. Die Sonderrechnung Tierpark generierte Mittelzuflüsse von 2.5 Mio. Franken. Aus dem Betrieb der gebührenfinanzierten Sonderrechnung Abwasser- und Abfallentsorgung resultieren Mittelzuflüsse von 7.4 bzw. 5.9 Mio. Franken.

Im **Geldfluss aus Investitionstätigkeit** von total 142.9 Mio. Franken sind bei den Nettoinvestitionen die Zahlungen für Investitionen in Sachanlagen des Verwaltungsvermögens von 93.0 Mio. Franken enthalten. Der Bau und Erwerb von Liegenschaften im Finanzvermögen durch den Fonds für Boden- und Wohnbaupolitik sind in der Position „Kauf von Sachanlagen des Finanzvermögens“ abgebildet. Die Bautätigkeit des Fonds für Boden- und Wohnbaupolitik schlägt sich mit rund 17 Mio. Franken als Investition in Sachanlagen des Finanzvermögens nieder. Der Hauptgrund für die Zunahme der langfristigen Finanzanlagen liegt in der Gewährung eines verzinslichen und rückzahlbaren Darlehens an den Verein Spitex Bern von 2.7 Mio. Franken. Die Sonderrechnung Tierpark benötigte für die getätigten Investitionen Mittel von rund 1.7 Mio. Franken. Die gebührenfinanzierten Sonderrechnungen Abwasser- und Abfallentsorgung beanspruchten für ihre Investitionstätigkeiten 3.2 bzw. 3.1 Mio. Franken.

Der **Geldfluss aus Finanzierungstätigkeit** beinhaltet bei der Aufnahme langfristiger Finanzverbindlichkeiten Refinanzierungen des Allgemeinen Haushalts von 60 Mio. Franken und des Fonds für Boden- und Wohnbaupolitik von 50 Mio. Franken. Die Rückzahlungen von 116.2 Mio. Franken setzen sich aus 85.0 Mio. Franken des Allgemeinen Haushalts, 30.0 Mio. Franken des Fonds für Boden- und Wohnbaupolitik und 1.2 Mio. Franken von BERNMOBIL zusammen.

Unter Berücksichtigung der Geldflüsse aus den Sonderrechnungen Stadtentwässerung, Entsorgung + Recycling und Tierpark resultiert im **Gesamthaushalt ein Nettogeldabfluss** von 12.4 Mio. Franken. Basierend auf dem Anfangsbestand an flüssigen Mitteln von 81.7 Mio. Franken ergibt sich demnach per 31. Dezember 2015 ein Endbestand an flüssigen Mitteln von 69.3 Mio. Franken.

### 1.2.7.3 Bilanz Gesamthaushalt (siehe Kapitel 3.3)

Die Bilanzsumme des Gesamthaushaltes hat gegenüber dem Vorjahr um 129.6 Mio. Franken zugenommen und beläuft sich auf Fr. 3'969'553'302.39

Das Finanzvermögen hat um 80.6 Mio. Franken zugenommen und macht mit 2'827.7 Mio. Franken einen Anteil von 71.2 % aus. Auch das Verwaltungsvermögen ist um 48.9 Mio. Franken auf 1'141.8 Mio. Franken angewachsen, bei einem Anteil an der Bilanzsumme von 28.8 %.

## Aktiven

### Finanzvermögen

Das Finanzvermögen erhöhte sich im Berichtsjahr um 2.9 % auf 2'827.7 Mio. Franken. Der Bestand an flüssigen Mitteln auf Banken und Postcheck lag am Stichtag um 12.4 Mio. Franken tiefer als vor einem Jahr. Die Forderungen reduzierten sich insgesamt um 9.8 Mio. Franken, weil einerseits die Kontokorrentguthaben gegenüber Dritten, die Steuerforderungen, die übrigen Forderungen und die Transferforderungen um 28.1 Mio. Franken abnahmen und andererseits die Forderungen gegenüber Dritten und die Guthaben auf Abrechnungskonten um 18.3 Mio. Franken zunahmen. Die Aktiven Rechnungsabgrenzungsposten sind mit einem Bestand von 71.8 Mio. Franken um 3.0 Mio. Franken tiefer als im Vorjahr. Der Bestand an Vorräten hat sich um 0.6 Mio. Franken verringert. Die Zunahme bei den Finanzanlagen von 2.5 Mio. Franken resultiert einerseits aus dem Kauf von zusätzlichen Aktien (Flughafen Bern AG, Logis Suisse SA, Regio Wohnbau AG) und der Veränderung aus der jährlichen Neubewertung der Wertschriften, der Gewährung von Darlehen an den Spitex Verein Bern, den Verein Cinéville und die Gäbelbach Immobilien AG und andererseits aus der Darlehensrückzahlungen durch BERNMOBIL von insgesamt 1.2 Mio. Franken. Die Zunahme bei den Sachanlagen ergibt sich einerseits aus einer per 1. Januar 2015 nachträglich und erfolgsneutral vorgenommenen Aufwertungskorrektur bei den Liegenschaften des Fonds für Boden- und Wohnbaupolitik von 45.7 Mio. Franken und andererseits aufgrund der 2015 dort getätigten Investitionen.

### Verwaltungsvermögen

Der Bestand des Verwaltungsvermögens hat um rund 48.9 Mio. Franken zugenommen. Sämtliche vor Einführung von HRM2 bestehenden abschreibungspflichtigen Anlagen sind auf dem Konto Übrige Sachanlagen enthalten und werden in den nächsten zwölf Jahren linear vollständig abgeschrieben. Die Sachanlagen erhöhten sich um total 44.1 Mio. Franken was im Wesentlichen auf die Investitionstätigkeiten im Hoch- und Tiefbau zurückzuführen ist. Das immaterielle Anlagevermögen stieg um 4.8 Mio. Franken an. Darlehen und Beteiligungen bleiben beinahe unverändert.

## Passiven

### Fremdkapital

Das Fremdkapital hat im Berichtsjahr um 3.3 Mio. Franken auf 2'867.0 Mio. Franken abgenommen. Während dem die laufenden Verbindlichkeiten (+ 19.8 Mio. Franken), die kurzfristigen Rückstellungen (+6.0 Mio. Franken) und die Verbindlichkeiten für Spezialfinanzierungen und Fonds (+1.3 Mio. Franken) anwuchsen, verringerten sich die kurzfristigen Verbindlichkei-

ten (- 6.3 Mio. Franken), die passiven Rechnungsabgrenzungen (- 4.7 Mio. Franken), die langfristigen Finanzverbindlichkeiten (- 6.2 Mio. Franken) und die langfristigen Rückstellungen (- 13.1 Mio. Franken).

### Eigenkapital

HRM2 verlangt neu einen detaillierten Eigenkapitalnachweis (Kapitel 11.3). Dieser beinhaltet Spezialfinanzierungen und Vorfinanzierungen mit Eigenkapitalcharakter, Rücklagen der Globalbudgetbereiche, Neubewertungsreserven und den Bilanzüberschuss bzw. -fehlbetrag und zeigt die unterjährigen Bewegungen auf.

Kommentar zu den Veränderungen gemäss Eigenkapitalnachweis im Kapitel 11.3:

Die Bewegungen der Spezialfinanzierungen Stadtentwässerung, Entsorgung + Recycling sowie Tierpark wurden bereits in Kapitel 1.2.6 kommentiert. Die gemäss HRM2 über 16 Jahre vorzunehmende Auflösung der Spezialfinanzierung aus Übertragung Verwaltungsvermögen (Energie Wasser Bern) nach Art. 85, Buchstabe a der Gemeindeverordnung des Kantons Bern vom 16. Dezember 1998 (GV; BSG 170.111) ist mit 5.0 Mio. Franken im ausserordentlichen Ertrag enthalten. Die Rücklagen der Globalbudgetbereiche haben sich einerseits wegen der Abgrenzung aus dem 5-Jahres-Mietmodell von Immobilien Stadt Bern um 0.4 Mio. Franken und andererseits wegen der Abgrenzung des Bonus/Malus aus dem Leistungsvertrag SANO mit dem Kanton um 0.5 Mio. Franken erhöht. Die detaillierten Veränderungen in den Vorfinanzierungen können der Übersicht über die Spezialfinanzierungen im Kapitel 11.3.1 entnommen werden. Darin enthalten sind auch die vom Gemeinderat vorgeschlagenen Einlagen in die beiden neu zu schaffenden Spezialfinanzierungen des Allgemeinen Haushalts für den geplanten Primatwechsel PVK (40.5 Mio. Franken) und für die Schulbauten (23.2 Mio. Franken). Die Entnahmen aus der Neubewertungsreserve des Finanzvermögens betreffen kleinere Bewertungskorrekturen von drei Liegenschaften aus dem Portfolio „Liegenschaften im öffentlichen Interesse“. Die Neubewertungsreserve des Fonds für Boden- und Wohnbaupolitik erfuhr eine nachträgliche Erhöhung von 45.7 Mio. Franken, weil bei der auf den 1. Januar 2014 durchgeführten Bewertung die Behandlung der technischen Entwertung nicht einheitlich erfolgte. Die ausgewiesene Entnahme resultiert aus der Bewertungskorrektur von Beteiligungen an Immobiliengesellschaften des Fonds für Boden- und Wohnbaupolitik.

## **1.2.8 Investitionsrechnung**

### **1.2.8.1 Allgemeiner Haushalt**

Für Investitionen in das Verwaltungsvermögen (inkl. Darlehen und Beteiligungen) des Allgemeinen Haushaltes sind brutto 118.0 Mio. Franken (Vorjahr 123.0 Mio. Franken) ausgegeben worden. Die Subventionen und übrigen Einnahmen belaufen sich auf 25.0 Mio. Franken (Vorjahr 8.1 Mio. Franken). Daraus ergibt sich eine Nettoinvestition von 93.0 Mio. Franken (Vorjahr 115.0 Mio. Franken), während das Investitionsbudget Nettoaufwendungen von 122.3 Mio. Franken vorsah. Somit resultiert insgesamt ein Realisierungsgrad von 76.0 %. Die Bereiche Tiefbau/Stadtplanung/Verkehr und Informatik unterschritten die Budgetvorgabe deutlich, während dem die restlichen Investitionsbereiche einen hohen Realisierungsgrad erreichen konnten.

In Allgemeinen Haushalt wurden die grössten Investitionen 2015 netto für folgende Vorhaben getätigt:

<b>Investition (brutto) in 1 000 Franken</b>	<b>Betrag</b>
Bundesgasse 33/Schwanengasse 14, Gesamtsanierung	13'427.4
Feuerwehrstützpunkt Forsthaus, Neubau	8'013.2
VS Brünen, Neubau	6'936.7
Entsorgungshof Schermen, Neubau	6'692.9
VS Bitzios, Doppelturnhalle	4'770.7
Brückensuizide, Notmassnahmen	4'722.6
VS Wankdorf, Einbau Amt für Umweltschutz	3'173.0
VS Sulgenbach, Ersatz/Erweiterung Basisstufen	3'167.2
SP Allmend, Neubau Sportfelder + öff. WC	2'885.4
KG Breitenrain, Sanierung	1'924.9
Zubringer Neufeld, Länggasse	1'753.9
VG Schwanengasse 14, GS Provisorien u. Umzüge	1'710.1
TAGI Lorraine, Instandsetzung/Neubau	1'589.9
Grosse und kleine Allmend	1'526.2
Hallenbad Hirschengraben, Betriebserhaltung	1'514.6
Kauf Baurecht Morgartenstrasse	1'400.0
VS Wankdorf, Instandsetzung/Einbau Sprachheilschule	1'389.9
TH Fischermätteli, Sanierung	1'383.9
Alarmierung Schulanlagen	1'253.7
VS Manuel, Gesamtsanierung	1'239.6
APH Kühlewil, Umbau und Erneuerung	1'188.1
Heiliggeistkirche, Sanierung Fassaden und Turm	1'187.3
Sportgarderobe Brünenhof	1'139.9
Aare Bern, Hochwasserschutz	1'131.9

Neben der Investitionsrechnung zeigt der Anlagespiegel (Kapitel 11.7) die Bewegungen der Anlagebestände detailliert auf.

### 1.2.8.2 Sonderrechnungen Verwaltungsvermögen

Von den in der Sonderrechnung Stadtentwässerung getätigten Nettoinvestitionen von 2.6 Mio. Franken können folgende grösseren Projekten genannt werden:

<b>Investitionen (netto) in 1 000 Franken</b>	<b>Betrag</b>
Zentweg, Ersatz Mischwasserleitung	754.5
Kasernenareal Breitenrainplatz, Kanalneubau	482.1
Richtplanungen, Entwässerungsplan	397.9
Überbau öffentlicher Abwasserleitungen	277.8
Seftigenstrasse, Ersatz Abwasserkanäle	216.1

In der Sonderrechnung Entsorgung + Recycling, welche insgesamt 3.3 Mio. Franken Nettoinvestitionen ausweist, sind folgende Investitionen erwähnenswert:

<b>Investitionen (netto) in 1 000 Franken</b>	<b>Betrag</b>
Ersatz 4 grosse Renalut Puncher	1'240.4
Entsorgungshof Schermen, Ausstattung	848.7
Ausdehnung Grüngutsammlung	549.2
Ersatz 4 Renault Puncher (2012)	474.6



In der Sonderrechnung Tierpark, welche insgesamt 1.7 Mio. Franken Nettoinvestitionen ausweist, sind folgende Vorhaben erwähnenswert:

Investitionen (netto) in 1 000 Franken	Betrag
Bärenpark, hindernisfreie Erschliessung	1.3
Vivarium, Sanierung Glasdach	0.2

### 1.2.8.3 Investitionen Gesamthaushalt

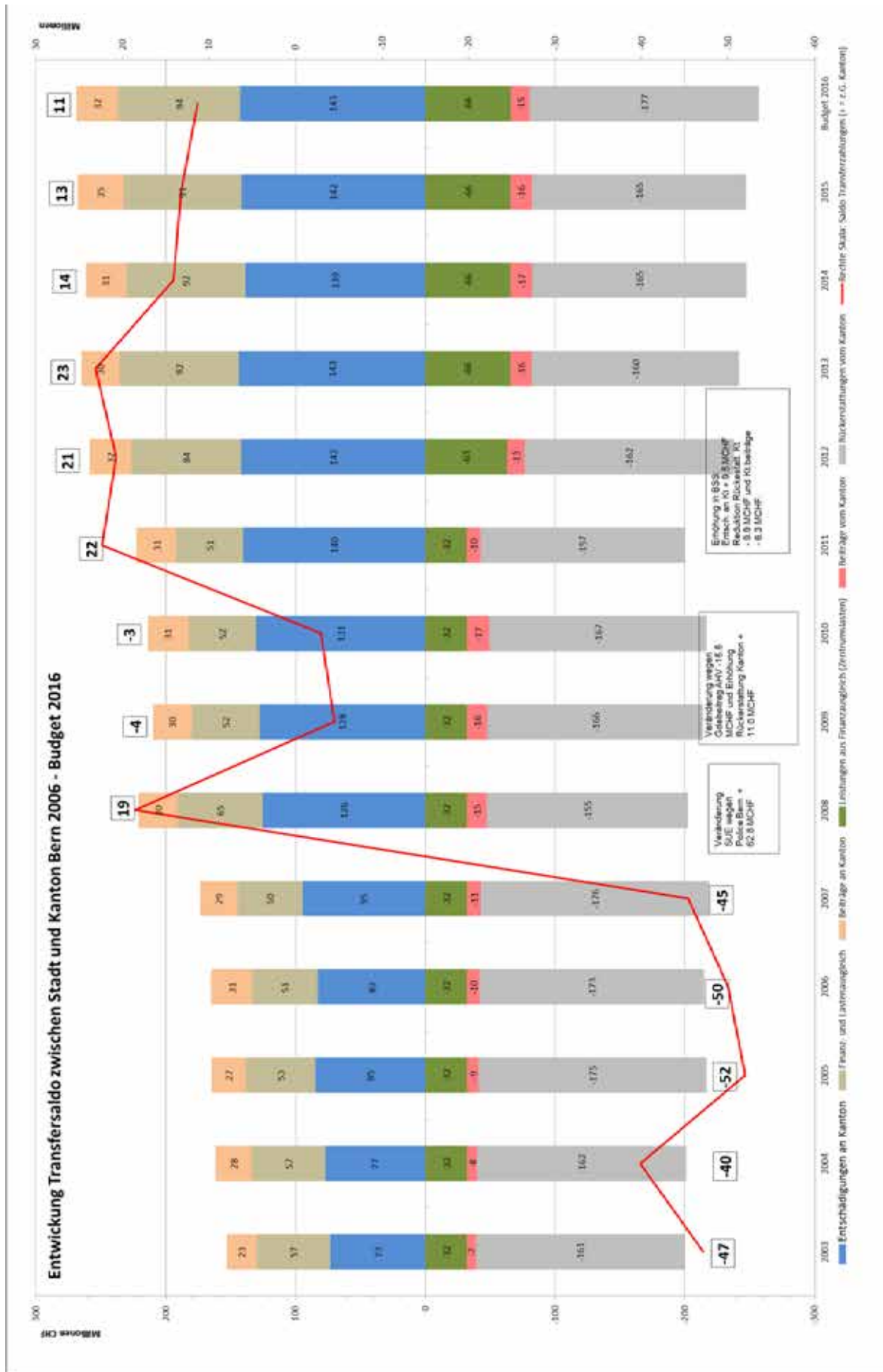
	Rechnung 2015	Budget 2015	Rechnung 2014
<b>Allgemeiner Haushalt</b>			
Bruttoinvestitionen	118'012'189.51	125'599'244.00	122'454'140.16
Investitionseinnahmen	-25'043'692.24	-3'317'443.00	-7'488'134.25
Nettoinvestitionen	92'968'497.27	122'281'801.00	114'966'005.91
	Rechnung 2015	Budget 2015	Rechnung 2014
<b>Sonderrechnungen</b>			
<b>Verwaltungsvermögen <sup>1)</sup></b>			
Bruttoinvestitionen	8'488'303.30	14'600'000.00	4'086'557.19
Investitionseinnahmen	-794'617.44	-125'000.00	-162'641.75
Nettoinvestitionen	7'693'685.86	14'475'000.00	3'923'915.44
	Rechnung 2015	Budget 2015	Rechnung 2014
<b>Gesamthaushalt</b>			
Bruttoinvestitionen	126'500'492.81	140'199'244.00	126'540'697.35
Investitionseinnahmen	-25'838'309.68	-3'442'443.00	-7'650'776.00
Nettoinvestitionen	100'662'183.13	136'756'801.00	118'889'921.35

1) Stadtentwässerung, Entsorgung + Recycling, Tierpark

Insgesamt hat die Stadt zusammen mit ihren Sonderrechnungen brutto 126.52 Mio. Franken in ihr Verwaltungsvermögen investiert (Vorjahr 126.5 Mio. Franken). Netto wurden 2015 100.7 Mio. Franken in das Verwaltungsvermögen investiert (Vorjahr 118.9 Mio. Franken).



1.2.9 Finanzflüsse zwischen Stadt und Kanton



Aus der vorstehenden Grafik geht hervor, dass die Stadt im System der Transferzahlungen seit 2011 eine Nettozahlerin geworden ist. In obiger Grafik sind nebst den Finanzströmen aus dem kantonalen Finanz- und Lastenausgleich (FILAG) auch alle anderen Geldflüsse zwischen der Stadt und dem Kanton enthalten. So zum Beispiel vom Kanton an die Direktion für Bildung, Soziales und Sport im Bereich Soziales oder von der Direktion für Sicherheit, Umwelt und Energie an den Kanton für den Bereich Polizei.

### 1.2.10 Anstalten

Nach den Vorschriften von HRM2 ist der Gesamthaushalt der Stadt (Allgemeiner Haushalt sowie Sonderrechnungen) konsolidiert darzustellen, auf die Konsolidierung der Anstalten wird verzichtet.

Die Jahresrechnungen der beiden selbständigen Anstalten **Energie Wasser Bern** und **BERNMOBIL** sind daher in den Kapiteln 11.9.5 und 11.9.6 lediglich summarisch abgebildet. Für weitere Informationen wird auf die detaillierten Geschäftsberichte der beiden Anstalten verwiesen.

**Energie Wasser Bern** weist für 2015 einen Jahresgewinn von Fr. 16'262'000.00 aus. Die Gewinnablieferung an die Stadtkasse beträgt budgetgemäss 22.5 Mio. Franken. Die Ergebnisverwendung lässt sich wie folgt darstellen (gerundete Zahlen):

<b>Übersicht über das Jahresergebnis pro Sparte</b>	Fr.
<b>Elektrizität</b>	<b>13'181'000.00</b>
<b>Wärme</b>	<b>19'769'000.00</b>
<b>New Business</b>	<b>-16'688'000.00</b>
<b>Total ausschüttbares Jahresergebnis</b>	<b>16'262'000.00</b>
<b>Gewinnverwendung</b>	
Gewinnablieferung an die Stadt	22'500'000.00
Einlage in den Ökofonds	2'500'000.00
Einlage in die Betriebsreserven Elektrizität	678'000.00
Einlage in die Betriebsreserven Wärme	7'272'000.00
Entnahme aus den Betriebsreserven New Business	-16'688'000.00
	16'262'000.00

Der Gemeinderat hat eine Überprüfung der Höhe der Gewinnablieferung angeordnet.

**BERNMOBIL** schliesst die Jahresrechnung mit einem Gewinn von Fr. 385'611.84 ab. Die Spezialfinanzierung nach übergeordnetem Recht (inkl. Gewinnvortrag) beläuft sich nach Zuweisung von Fr. 385'700.00 auf Fr. 10'046'700.00. Aus den gewerblichen Leistungen wurden der Spezialfinanzierung auf gemeinderechtlicher Grundlage Fr. 707'244.27 für die Projekte ÖV App und Jubiläum 125 Jahre Tram entnommen. Der Erfolg der gewerblichen Leistungen betrug im Geschäftsjahr 2015 Fr. 242'096.00. Dieser Betrag wurde in die Spezialfinanzierung eingelegt. Diese weist per 31. Dezember 2015 nun einen Bestand von Fr. 1'529'995.87 auf.

### 1.2.11 Nachkredite

Alle Nachkredite der Verwaltungsdirektionen von Fr. 9'385'752.73 sind in einer separaten Nachkredittabelle aufgeführt und begründet. Davon hat der Stadtrat Fr. 7'969.59 genehmigt, die restlichen Fr. 9'377'783.14 liegen in der Kompetenz des Gemeinderats, inbegriffen die gebundenen Ausgaben und Mindereinnahmen von Fr. 8'712'621.48 (inkl. Mindererträge aus dem Lastenausgleich). Nicht gebunden sind Nachkredite von Fr. 665'161.66. Im Zusammenhang mit den vom Gemeinderat vorgeschlagenen, neu zu schaffenden, Spezialfinanzierungen Primatwechsel PVK und Schulbauten werden dem Stadtrat anlässlich der Behandlung der dafür nötigen Spezialfinanzierungsreglemente für die Einlagen von Fr. 40'500'000.00 (Primatwechsel) und Fr. 23'179'549.01 (Schulbauten) Nachkreditanträge über Fr. 60'826'870.26 für die Erhöhung des Globalkredits der Dienststelle Finanzverwaltung unterbreitet werden. Diese Nachkredite sind in der Nachkredittabelle separat aufgeführt.

### 1.2.12 Finanzkennzahlen

Abgestützt auf die Empfehlungen der Konferenz der kantonalen Finanzdirektoren sowie der interkantonalen Koordinationsgruppe HRM2 wurde die bisher unter HRM1 gültige Kennzahlensystematik vollständig überarbeitet. Vom kantonalen Amt für Gemeinden und Raumordnung liegt erst ein provisorisches Berechnungstool für die Testgemeinden HRM2 vor. Zudem wurden auch die kantonalen Richtwerte noch nicht an die neue Berechnungsmethodik angepasst. In den nachfolgenden Grafiken wird jeweils darauf hingewiesen, ob sich die dargestellten Richtwerte noch auf das alte Rechnungslegungsmodell HRM1 beziehen. In den Übergangsjahren ab 2014 sind gemäss kantonomer Vorgabe deshalb lediglich die Kennzahlen für die Jahre ab 2014 zu berechnen und zu publizieren. Kennzahlen können jedoch nur zur Steuerung eines Haushaltes herangezogen werden, wenn deren Entwicklung über einen längeren Zeithorizont verfolgt werden kann. Deshalb hat die Finanzverwaltung entschieden, für die nachfolgende Kennzahlenberechnung und -darstellung die städtischen Werte, wo möglich und sinnvoll, rückwirkend bis ins Jahr 2010 HRM2 konform zu ermitteln.

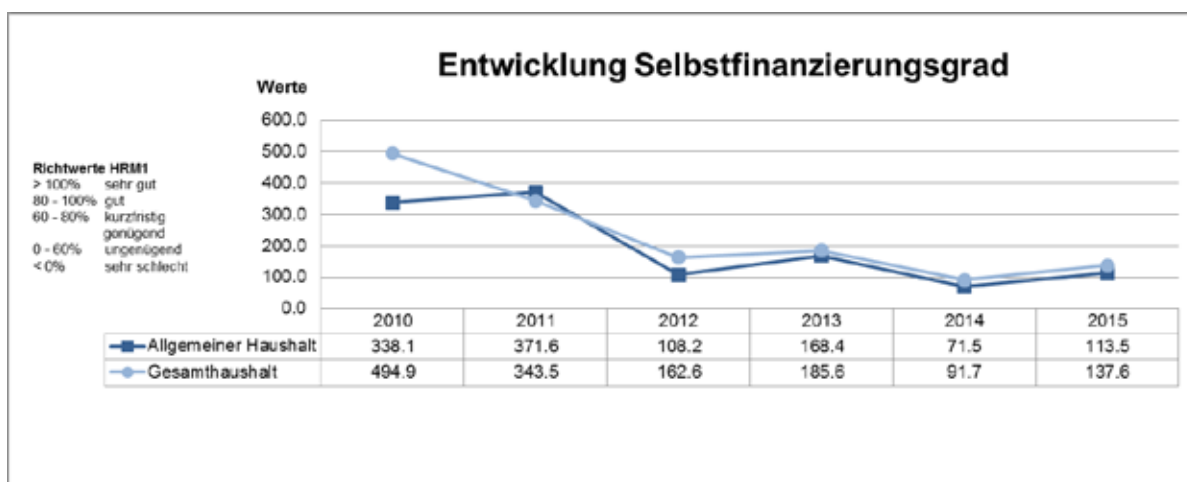
Für gewisse Kennzahlen wirkt sich die per 1. Januar 2014 erfolgte Rückführung der Stadtbauten Bern wegen des zusätzlichen Investitionsvolumens, der zusätzlich zu tragenden Kapitalzinsen und Abschreibungen sowie der zusätzlichen Verschuldung negativ auf die Entwicklung der Kennzahlen Selbstfinanzierungsgrad, Zinsbelastungsanteil, Kapitaldienstanteil und Bruttoverschuldungsanteil aus. Beim Investitionsanteil hat sich jedoch ein Anstieg und somit eine Verbesserung eingestellt.

Ein Vergleich der Stadt mit den bernischen Gemeinden konnte in der Vergangenheit anhand des vom Amt für Gemeinden- und Raumordnung publizierten Mittelwertes im Kanton Bern vorgenommen werden. Aufgrund der Umstellung der Rechnungslegung auf HRM2 verlieren diese Vergleichswerte für die Stadt vorübergehend jedoch an Aussagekraft. Erst ab 2016, wenn alle bernischen Gemeinden ihre Rechnungslegung auf HRM2 umgestellt haben, ist ein entsprechender Vergleich wieder sinnvoll, wobei diese Werte erst mit einer zeitlichen Verzögerung von etwas mehr als einem Jahr zur Verfügung stehen werden. Aus diesen Gründen wird vorübergehend auf die Darstellung des kantonalen Mittelwertes verzichtet. Sobald auf kantonomer Ebene eine entsprechende Datenbasis vorhanden ist, werden diese Referenzwerte wieder dargestellt.

### Selbstfinanzierungsgrad (Selbstfinanzierung in Prozenten der Nettoinvestitionen)

Die Berechnungsformel dieser Kennzahl ist gegenüber HRM1 unverändert geblieben.

Die Selbstfinanzierung errechnet sich im Wesentlichen aus dem Jahresergebnis (+/-), den Abschreibungen (+) und den Einlagen (+) und Entnahmen (-) in das / aus dem Eigenkapital. Der Selbstfinanzierungsgrad gibt Antwort auf die Frage, inwieweit die getätigten Investitionen aus selbst erarbeiteten Mitteln finanziert werden können. Dabei soll der Vergleich über mehrere Jahre zeigen, ob die Investitionen finanziell verkraftet werden. Mittelfristig sollte der Selbstfinanzierungsgrad im Durchschnitt gegen 100 % betragen, wobei auch der Stand der aktuellen Verschuldung eine Rolle spielt. Je höher diese bereits ist, desto höher muss auch der Selbstfinanzierungsgrad sein.



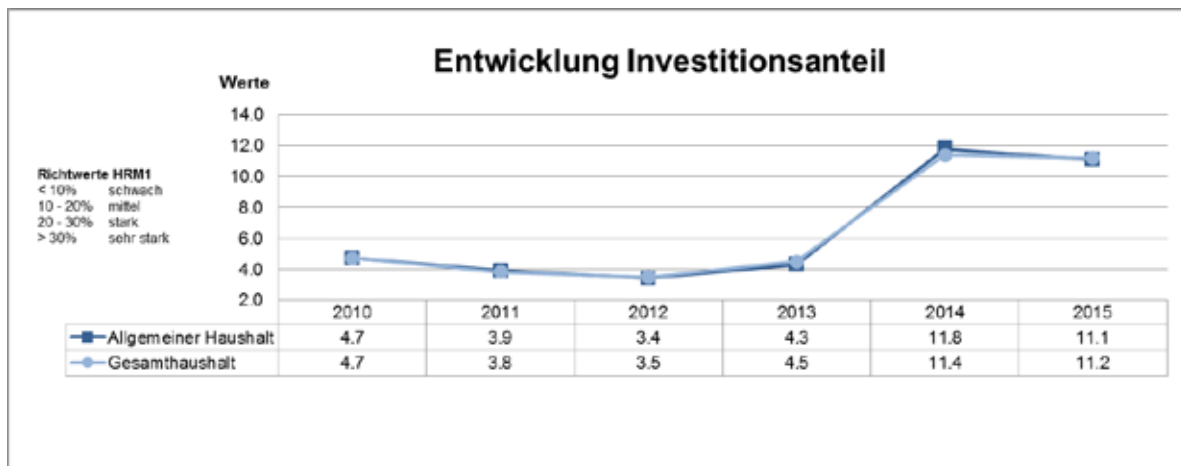
2011 exkl. Umfinanzierung Stadtbauten

Im Allgemeinen Haushalt konnten 2015 die hohen Nettoinvestitionen von 93.0 Mio. Franken durch den über Abschreibungen und Nettoeinlagen in die Spezialfinanzierungen erwirtschafteten Cashflow von 105.5 Mio. Franken vollständig selbst finanziert werden. Im Allgemeinen Haushalt beträgt der Selbstfinanzierungsgrad 113.5 %. Unter Berücksichtigung der Sonderrechnungen liegt er sogar bei 137.6 %. Der Selbstfinanzierungsgrad kann als sehr gut beurteilt werden.

### Investitionsanteil (Bruttoinvestitionen in Prozent der Gesamtausgaben (Erfolgs- und Investitionsrechnung))

Die Berechnungsformel dieser Kennzahl ist gegenüber HRM1 unverändert geblieben.

Diese Kennzahl zeigt, wie hoch der Anteil der Bruttoinvestitionen gemessen an den Gesamtausgaben (liquiditätswirksamer Aufwand der Erfolgs- und Investitionsrechnung) ist und damit die Aktivität im Bereich der Investitionen. Sie sagt jedoch nichts über die finanzielle Situation einer Gemeinde aus.

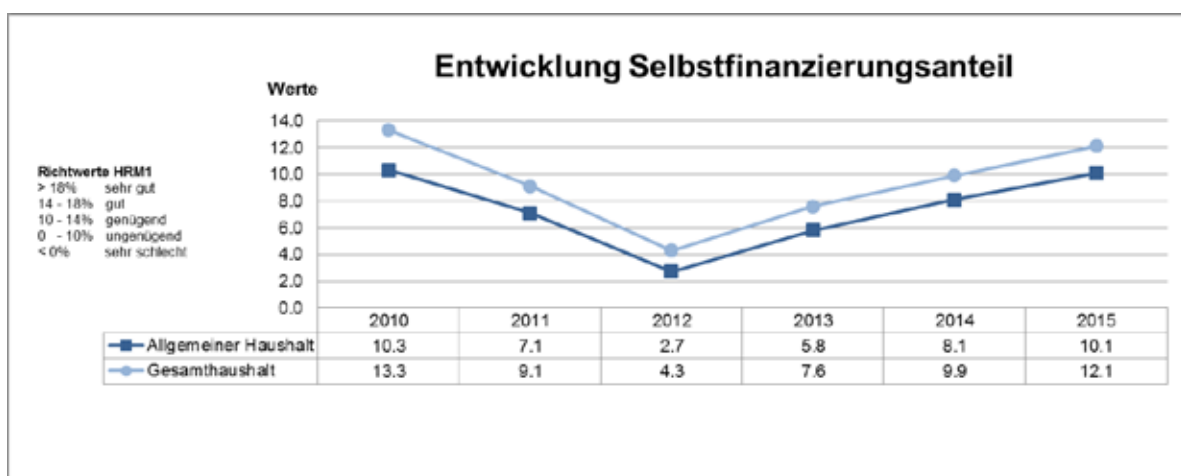


Bis Ende 2013 war diese Kennzahl im Vergleich zu anderen Gemeinden wegen der Auslagerung der Hochbauaktivitäten an die Stadtbauten Bern stark verfälscht und hatte demnach wenig Aussagekraft. Ab 2014 ist diese Kennzahl, aufgrund der Rückführung der Stadtbauten Bern in den Steuerhaushalt per 1. Januar 2014, inhaltlich besser mit anderen Gemeinden vergleichbar. Allerdings ist bei Vergleichen zu beachten, dass diese schon allein aufgrund der Grösse des Haushaltes der Stadt nur beschränkt aussagekräftig sind. Die aktuellen Werte von 11.1 % (Allgemeiner Haushalt) und 11.2 % (Gesamthaushalt) werden als mittel beurteilt, wobei die geltenden Richtwerte eher auf kleine und mittlere Gemeinwesen zugeschnitten sind.

#### Selbstfinanzierungsanteil (Selbstfinanzierung in Prozenten des laufenden Ertrages)

Die Berechnungsformel dieser Kennzahl ist gegenüber HRM1 unverändert geblieben.

Der Laufende Ertrag resultiert aus dem Gesamtertrag der Erfolgsrechnung abzüglich der durchlaufenden Beiträge, der internen Verrechnungen und der Entnahmen aus dem Eigenkapital zuzüglich der Entnahmen aus der Neubewertungsreserve. Der Selbstfinanzierungsanteil gibt Auskunft über die finanzielle Leistungsfähigkeit einer Gemeinde: Je höher der Wert, umso grösser ist der Spielraum für die Finanzierung von Investitionen oder für den Schuldenabbau.



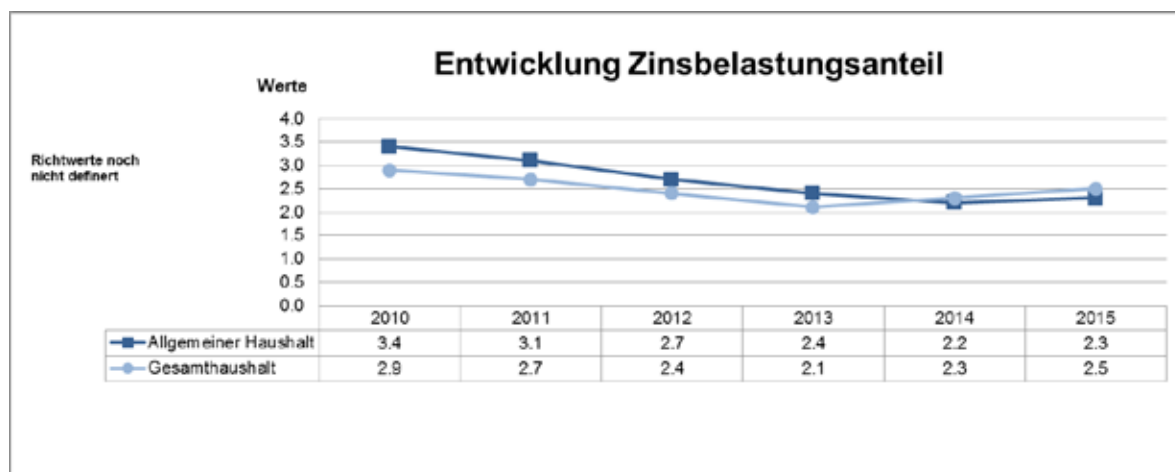
Der prozentuale Anteil der Selbstfinanzierung am Laufenden Ertrag beträgt im Allgemeinen Haushalt 2015 10.1 % und ist seit 2012 (Verbuchung Rückstellung Rückerstattung zu Unrecht erhobener Litteringgebühren) kontinuierlich gestiegen, weil die Selbstfinanzierungskraft gegenüber dem Zuwachs des Gesamtertrags überproportional ausfiel. Unter Einbezug der Son-

derrechnungen liegt der Selbstfinanzierungsanteil mit 12.1 % sogar noch etwas höher. Gemäss geltenden Richtwerten kann er jedoch lediglich als genügend bezeichnet werden.

#### Zinsbelastungsanteil (Nettozinsen in Prozent des Laufenden Ertrages)

Die Berechnungsformel dieser Kennzahl hat sich gegenüber HRM1 verändert. Im Gegensatz zur Berechnung unter HRM1 wird anstelle des gesamten Vermögensertrages nur noch der reine Zinsertrag als Abzugsposten zum Finanzaufwand herangezogen. Dadurch steigt der Nettozinsaufwand deutlich an. Der Laufende Ertrag ist mit dem Finanzertrag unter HRM1 identisch. Als Konsequenz wird der Zinsbelastungsanteil gegenüber HRM1 spürbar höher ausgewiesen.

Der Zinsbelastungsanteil gibt Antwort auf die Frage, wie stark der Laufende Ertrag durch die Nettozinsen belastet ist. Ein hoher Zinsbelastungsanteil weist auf eine hohe Verschuldung hin. Im Vergleich über mehrere Jahre wird die Verschuldungstendenz und im Vergleich zu anderen Gemeinden die Verschuldungssituation erkennbar.



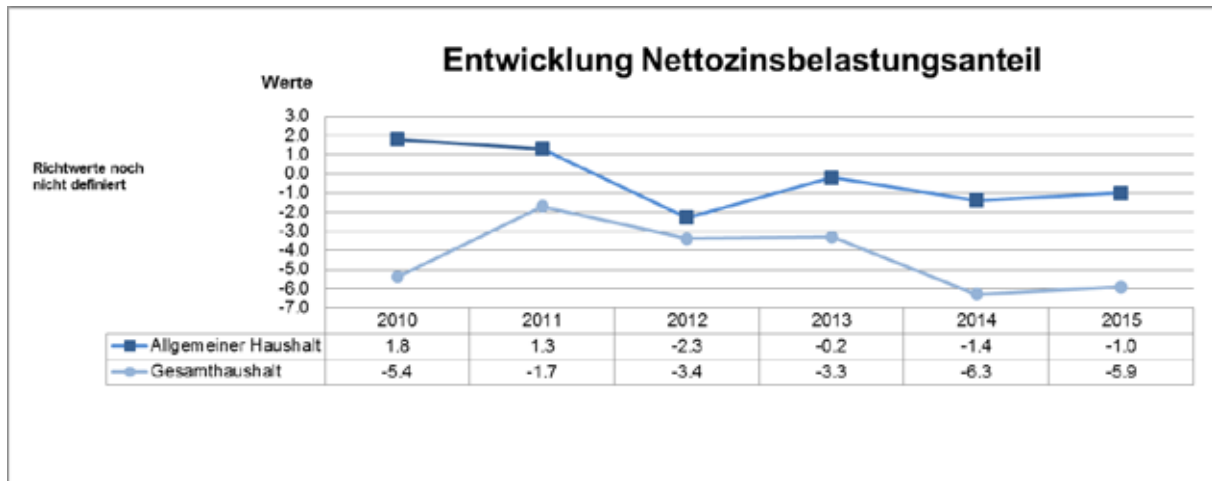
Der Nettozinsaufwand ist zwischen 2010 und 2014 deutlich zurückgegangen. Demgegenüber stieg der Laufende Ertrag leicht an, weshalb sich auch der Zinsbelastungsanteil stetig reduzierte. 2015 nahm der Nettozinsaufwand insbesondere wegen der erstmaligen Berücksichtigung des Zinsbetrages von 1.7 Mio. Franken, welcher sich aus den für die Ausfinanzierung der Personalvorsorgekasse getroffenen Massnahmen ergibt, wieder etwas zu. Dadurch verschlechterte sich der Zinsbelastungsanteil gegenüber dem Vorjahr leicht. Auch unter Einbezug der Sonderrechnungen ist der Zinsbelastungsanteil 2015 gegenüber dem Vorjahr etwas angestiegen.

#### Nettozinsbelastungsanteil (Finanzaufwand netto in Prozent des direkten Steuerertrags)

Hierbei handelt es sich um eine neue Kennzahl. Dabei werden vom gesamten Finanzaufwand die Zinserträge, die Beteiligungs- und Liegenschaftserträge des Finanzvermögens sowie die realisierten Gewinne und Wertberichtigungen des Finanzvermögens in Abzug gebracht und ins Verhältnis zum Ertrag aus direkten Steuern gesetzt.

Der Nettozinsbelastungsanteil gibt Antwort auf die Frage, welcher Anteil des Steuerertrages für den Nettozinsendienst aufgewendet werden muss. Die direkten Steuern, insbesondere die Einkommens- und Vermögenssteuern natürlicher Personen sowie die Gewinn- und Kapitalsteuern juristischer Personen, sind die wichtigsten und konstantesten Einnahmen der Ge-

meinden. Eine Gemeinde kann sich auf der anderen Seite nicht erlauben, ihren Gläubigern die Zinsen nicht zu zahlen. Aus diesem Grund werden bei dieser Kennzahl diese beiden Bereiche der Erfolgsrechnung einander gegenübergestellt. Ein hoher Prozentsatz zeigt die vergangenen "Sünden" einer Gemeinde aber auch schwierige Aussichten für die Zukunft. Ein Wert unter null Prozent ist sehr gut, da in diesem Fall die Zins- und Vermögenserträge höher sind als der Zinsaufwand.



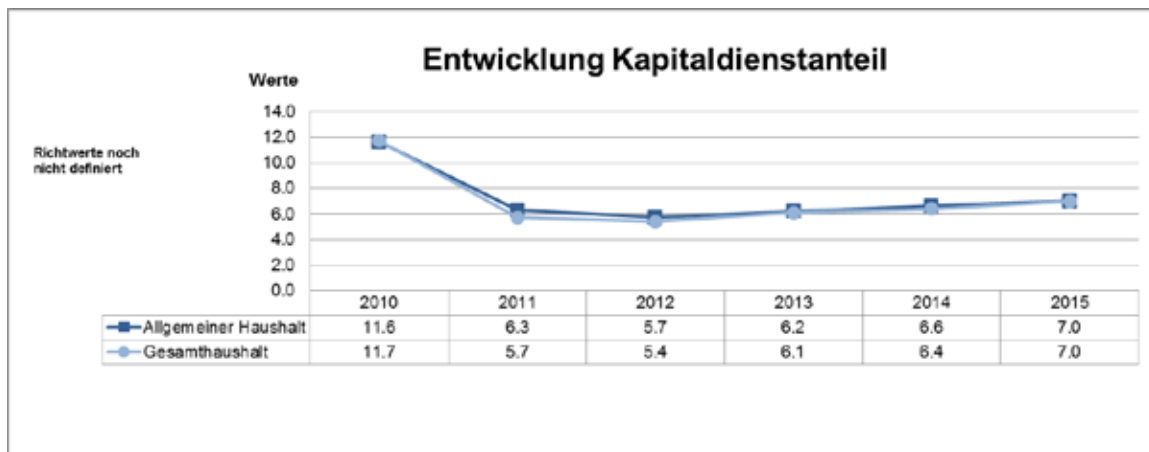
Die Nettozinsen sind in den letzten Jahren kontinuierlich zurückgegangen und bewegen sich auch im Allgemeinen Haushalt seit 2012 im negativen Bereich. Die erhebliche Differenz zwischen Allgemeinem Haushalt und Gesamthaushalt ist vor allem durch die gesunde Ertragskraft des Fonds für Boden- und Wohnbaupolitik, in welchem die Liegenschaften des Finanzvermögens zusammengefasst wurden, zu erklären.

#### Kapitaldienstanteil (Kapitaldienst in Prozent des Laufenden Ertrages)

Die Berechnungsformel dieser Kennzahl hat sich gegenüber HRM1 verändert. Zinsaufwand sowie Abschreibungen und Wertberichtigungen auf dem Verwaltungsvermögen ergeben als Summe den Aufwand für den Kapitaldienst. Im Gegensatz zur Berechnung unter HRM1 wird anstelle des gesamten Vermögensertrages nur noch der reine Zinsertrag als Abzugsposten zum Finanzaufwand herangezogen. Dadurch steigt der Aufwand für den Kapitaldienst. Der Laufende Ertrag ist mit dem Finanzertrag unter HRM1 identisch. Als Konsequenz wird der Kapitaldienstanteil gegenüber HRM1 spürbar höher ausgewiesen.

Der Kapitaldienstanteil gibt Antwort auf die Frage, wie stark der Laufende Ertrag durch den Kapitaldienst als Folge der Investitionstätigkeit belastet ist. Ein hoher Kapitaldienstanteil weist auf eine hohe Verschuldung und/oder einen hohen Abschreibungsbedarf hin, vor allem bei bestehenden Bilanzfehlbeträgen.



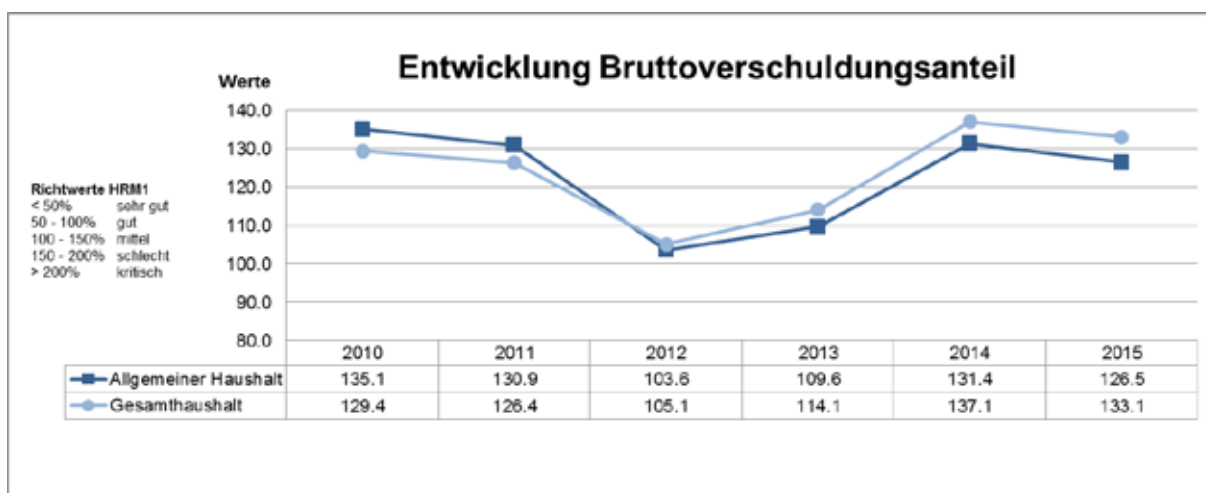


Durch den Wegfall der Abschreibungen auf dem Bilanzfehlbetrag ab 2011 hat sich diese Kennzahl sowohl für den Allgemeinen Haushalt als auch den Gesamthaushalt markant verbessert, ist aber trotz tieferem Zinsaufwand wegen zunehmender Abschreibungen (Anstieg des Investitionsvolumens) seit 2014 wieder im Steigen begriffen.

#### Bruttoverschuldungsanteil (Bruttoschulden in Prozent des Laufenden Ertrages, exkl. Sonderrechnungen und Anstalten)

Die Berechnungsformel dieser Kennzahl hat sich gegenüber HRM1 verändert. Im Gegensatz zur Berechnung unter HRM1 werden neu nebst kurz- und langfristigen Finanzverbindlichkeiten auch die laufenden Verbindlichkeiten und derivativen Finanzinstrumente in die Bruttoverschuldung eingerechnet, wodurch diese gegenüber früher ansteigt.

Der Bruttoverschuldungsanteil gibt Antwort auf die Frage, welcher Anteil des Laufenden Ertrages beansprucht würde, wenn die Bruttoschulden auf einen Schlag abbezahlt werden müssten. Für die Berechnung dieser Kennzahl werden für die Stadt die für die selbständigen Anstalten (Energie Wasser Bern und BERNMOBIL) aufgenommenen Schulden eliminiert, weil deren Erträge im Laufenden Ertrag der Stadt ebenfalls nicht enthalten sind.



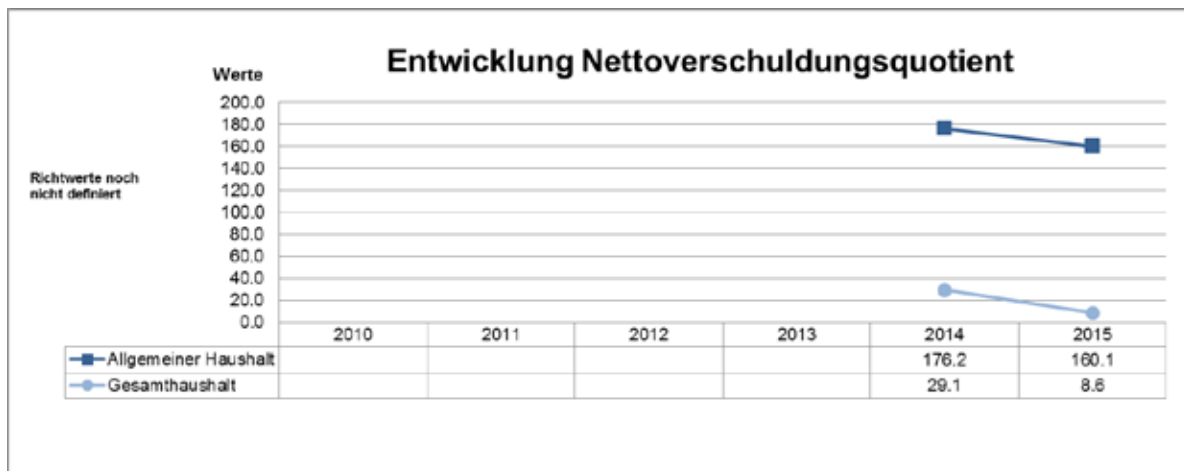
Die seit 2010 anhaltende positive Entwicklung hat sich 2013 gewendet. Der Grund lag insbesondere in einer Zunahme der mittel- und langfristigen Schulden, weil in Anbetracht von anstehenden, grossen Investitionen frühzeitig eine langfristige Teilfinanzierung vorgenommen wurde. Im Jahr 2014 sind mit der Rückführung der Anstalt Stadtbauten Bern in den Allgemei-

nen Haushalt deren Anleihen und Darlehen von 285 Mio. Franken ebenfalls enthalten, was zu einer sprunghaften Erhöhung des Bruttoverschuldungsanteils führte. 2015 verbesserte sich die Kennzahl im Allgemeinen Haushalt, weil der Laufende Ertrag aufgrund der erfreulichen Steuererträge überdurchschnittlich angestiegen ist und das verzinsliche Fremdkapital leicht reduziert werden konnte.

#### Nettoverschuldungsquotient (Nettoschulden in Prozent des direkten Steuerertrages und des Finanzausgleichs)

Hier handelt es sich um eine neue Kennzahl. Dabei wird vom gesamten Fremdkapital das gesamte Finanzvermögen in Abzug gebracht, woraus die Nettoschulden resultieren. Diese werden ins Verhältnis zu den direkten Steuererträgen der natürlichen und juristischen Personen und den Erträgen aus dem kantonalen Finanzausgleich gesetzt.

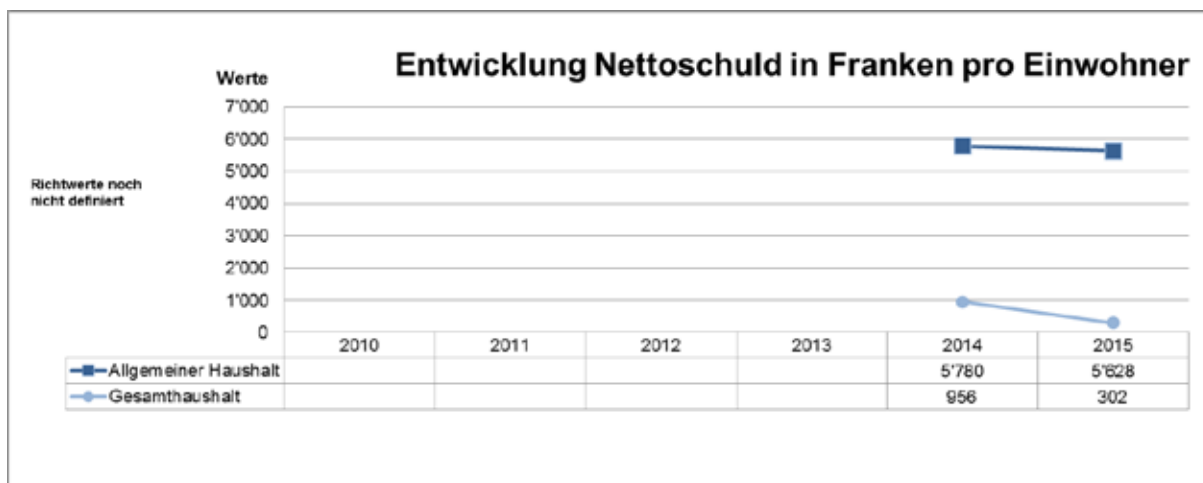
Der Nettoverschuldungsquotient gibt Antwort auf die Frage, welcher Anteil der Fiskalerträge und der Erträge aus dem kantonalen Finanzausgleich erforderlich wäre, um die Nettoschulden auf einen Schlag abzutragen.



Der grosse Unterschied zwischen dem Allgemeinen Haushalt und dem Gesamthaushalt ist einerseits auf die im Zuge der Umstellung auf den neuen Rechnungslegungsstandard HRM2 erfolgte Aufwertung der Liegenschaften des Finanzvermögens im Fonds für Boden- und Wohnbaupolitik (363.7 Mio. Franken) und andererseits auf die ebenfalls im Fonds für Boden- und Wohnbaupolitik enthaltenen Reserven (Erneuerungs-, Innovations- und Subventionsfonds: 261.4 Mio. Franken) zurückzuführen. Diese Reserven werden nur im Gesamthaushalt ausgewiesen. Deshalb liegt der Nettoverschuldungsquotient im Gesamthaushalt deutlich unter demjenigen des Allgemeinen Haushalts.

#### Nettoschulden pro Einwohner (Nettoschulden in Prozent des direkten Steuerertrages und des Finanzausgleichs)


Hier handelt es sich um eine neue Kennzahl. Dabei werden die Nettoschulden durch die Zahl der ständigen Wohnbevölkerung (Publikation der kantonalen Finanzdirektion: „Wohnbevölkerung der Gemeinden, Verwaltungskreise und Verwaltungsregionen“) dividiert.



Der Grund für die grosse Differenz zwischen Allgemeinem Haushalt und Gesamthaushalt ist der Gleiche wie bei der Kennzahl Nettoverschuldungsquotient.

#### Massgebliches Eigenkapital in Franken pro Einwohner

Hier handelt es sich um eine neue Kennzahl, welche der Kanton erst als provisorisch bezeichnet hat. Dabei wird das Eigenkapital (siehe Eigenkapitalnachweis 11.3) des Allgemeinen Haushalts und des Gesamthaushalts durch die Zahl der ständigen Wohnbevölkerung (Publikation der kantonalen Finanzdirektion: „Wohnbevölkerung der Gemeinden, Verwaltungskreise und Verwaltungsregionen“) dividiert.

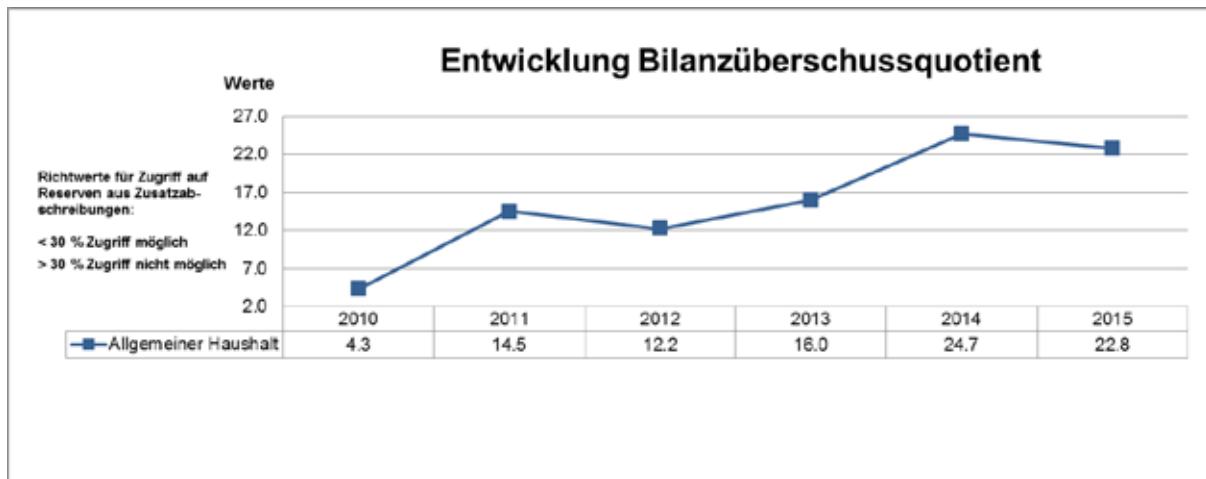


Das massgebende Eigenkapital des Allgemeinen Haushalts besteht aus den Rücklagen der Globalbudgetbereiche, den Vorfinanzierungen, der Neubewertungsreserve des Finanzvermögens und dem Bilanzüberschuss. Für den Gesamthaushalt werden vom Total des Eigenkapitals die Verpflichtungen gegenüber den Spezialfinanzierungen und der Bestand der Vorfinanzierung für den Werterhalt der Abwasserentsorgung in Abzug gebracht.

Auch bei dieser Kennzahl liegt der Grund für die Abweichung zwischen Allgemeinem Haushalt und Gesamthaushalt in den im Fonds für Boden- und Wohnbaupolitik enthaltenen Reserven.

Bilanzüberschussquotient (Bilanzüberschuss in Prozent des direkten Steuerertrages und der Zahlungsflüsse des Finanzausgleichs)

Hier handelt es sich um eine neue Kennzahl, welche den für die unmittelbare Verlustabdeckung zur Verfügung stehenden Bilanzüberschuss ins Verhältnis zu den direkten Steuererträgen der natürlichen und juristischen Personen und den Erträgen aus dem kantonalen Finanzausgleich gesetzt. Solange diese Kennzahl unter 30 % liegt, dürfen bei Bestehen einer Reserve aus Zusatzabschreibungen Verluste der Erfolgsrechnung zuerst über diese ausgeglichen werden, bevor auf den Bilanzüberschuss zugegriffen werden muss. Diese Kennzahl ist nur für den Allgemeinen Haushalt von Relevanz.



Der Bilanzüberschussquotient hat in den letzten Jahren kontinuierlich zugenommen. Die Gründe dafür liegen einerseits in den seit 2010 mehrheitlich erfreulichen Rechnungsab-schlüssen und andererseits in den mit der Umstellung auf den neuen Rechnungslegungsstand-ard HRM2 zu Tage getretenen stillen Reserven. Die leichte Abschwächung im Jahr 2015 ist auf die gegenüber dem Vorjahr deutlich höheren Steuererträge zurückzuführen.

## **Jahresbericht 2015**

### **Jahresrechnung Band 1**

- Berichte
- 2 Eckdaten**
- Bilanz
- Funktionen
- Sachgruppen
- Geldflussrechnung
- Finanzkennzahlen
- Antrag des Gemeinderates
- Bestätigungsbericht der Revisionsstelle
- Genehmigung der Jahresrechnung durch den Stadtrat
- Anhang
- Details zur Rechnung
- Liegenschaftsverzeichnis



## 2. ECKDATEN

### 2.1 ÜBERSICHT

	Rechnung 2015	Budget 2015	Rechnung 2014
<b>Jahresergebnis Erfolgsrechnung</b>			
Allgemeiner Haushalt	0.00	-497.27	0.00
Sonderrechnungen:			
- Stadtentwässerung	1'754'500.77	HRM1	-1'682'553.49
- Entsorgung & Recycling	2'871'198.06	HRM1	1'999'028.31
<b>Jahresergebnis Gesamthaushalt</b> (- = Defizit)	<b>4'625'698.83</b>	<b>-497.27</b>	<b>316'474.82</b>
<b>Steuern</b>			
Steuerertrag natürliche Personen	342'729'426.28	329'320'000.00	321'241'632.08
Steuerertrag juristische Personen	87'030'833.60	74'125'000.00	75'029'147.35
Liegenschaftssteuer	40'960'221.20	38'300'000.00	39'770'982.70
<b>Nettoinvestitionen</b>			
Allgemeiner Haushalt	92'968'497.27	122'281'801.00	114'966'005.91
Sonderrechnungen	7'693'685.86	14'475'000.00	3'923'915.44
<b>Nettoinvestitionen Gesamthaushalt</b>	<b>100'662'183.13</b>	<b>136'756'801.00</b>	<b>118'889'921.35</b>
<b>Bestand Sachanlagen Finanzvermögen</b>			
Allgemeiner Haushalt	112'056'519.05		110'383'130.45
Sonderrechnungen	1'247'960'228.22		1'145'769'784.43
<b>Sachanlagen Finanzverm. Gesamthaushalt</b>	<b>1'360'016'747.27</b>		<b>1'256'152'914.88</b>
<b>Bestand Verwaltungsvermögen</b>			
Allgemeiner Haushalt	1'078'729'379.05		1'034'804'810.81
Sonderrechnungen	91'243'932.69		58'072'466.95
<b>Verwaltungsvermögen Gesamthaushalt</b>	<b>1'169'973'311.74</b>	<b>0.00</b>	<b>1'092'877'277.76</b>
<b>Fremdkapital (Anleihen + Darlehen)</b>			
Allgemeiner Haushalt	1'000'000'000.00		1'025'000'000.00
Sonderrechnungen	250'000'000.00		230'000'000.00
<b>Fremdkapital Stadt</b>	<b>1'250'000'000.00</b>		<b>1'255'000'000.00</b>
Fremdkapital BERNMOBIL	177'200'000.00		178'400'000.00
Fremdkapital ewb	925'000'000.00		925'000'000.00
Fremdkapital arabern	10'000'000.00		10'000'000.00
<b>Fremdkapital Gesamthaushalt</b>	<b>2'362'200'000.00</b>		<b>2'368'400'000.00</b>
<b>Eigenkapital</b>			
Total gemäss Eigenkapitalnachweis	1'102'600'047.77		969'725'656.73
davon verfügbares Eigenkapital (Bilanzüberschuss)	104'281'689.32		104'281'689.32

## 2.2 SELBSTFINANZIERUNG

<b>Allgemeiner Haushalt</b>	<b>Rechnung 2015</b>	<b>Budget 2015</b>	<b>Rechnung 2014</b>
Ergebnis Allgemeiner Haushalt	-	-497.27	-
Abschreibung Verwaltungsvermögen	49'043'929.03	48'023'769.81	44'318'793.35
Einlagen in Fonds und Spezialfinanzierungen	-	-	-
Entnahmen aus Fonds und Spezialfinanzierungen	-439'164.00	-	-
Wertberichtigung Darlehen Verwaltungsvermögen	-	-	-
Wertberichtigung Beteiligungen Verwaltungsvermögen	-	-	-
Abschreibungen Investitionsbeiträge	-	-	-
Zusätzliche Abschreibungen	-	-	-
Einlagen in das Eigenkapital	70'540'617.16	7'230'571.35	46'053'201.22
a.o. Entnahmen Spezialfonds	-5'000'000.00	-5'000'000.00	-5'000'000.00
Entnahmen aus dem Eigenkapital	-8'602'072.72	-9'536'543.02	-3'146'476.91
<b>Selbstfinanzierung allgemeiner Haushalt</b>	<b>105'543'309.47</b>	<b>40'717'300.87</b>	<b>82'225'517.66</b>
Investitionsausgaben	146'169'060.23	125'599'244.00	123'025'784.26
Investitionseinnahmen	-25'043'692.24	-3'317'443.00	-8'059'778.35
Konsolidierung Dotationskapital Tierpark 1.1.2015	-28'156'870.72	0.00	0.00
<b>Nettoinvestitionen allgemeiner Haushalt</b>	<b>92'968'497.27</b>	<b>122'281'801.00</b>	<b>114'966'005.91</b>
<b>Finanzierungsüberschuss / Finanzierungs- fehlbetrag (-) Allgemeiner Haushalt</b>	<b>12'574'812.20</b>	<b>-81'564'500.13</b>	<b>-32'740'488.25</b>

### Sonderrechnungen

(Tierpark, Stadtentwässerung, Fonds für Boden- und Wohnbaupolitik, Entsorgung & Recycling)

Ergebnis Sonderrechnungen	4'625'698.83	-	316'474.82
Abschreibung Verwaltungsvermögen	2'679'090.84	12'457'863.77	976'743.49
Einlagen in Fonds und Spezialfinanzierungen	7'200'000.00	12'801'662.48	10'997'979.60
Entnahmen aus Fonds und Spezialfinanzierungen	-162'841.85	-15'607'236.99	-88'007.23
Wertberichtigung Darlehen Verwaltungsvermögen	-	-	-
Wertberichtigung Beteiligungen Verwaltungsvermögen	-	-	-
Abschreibungen Investitionsbeiträge	-	-	-
Zusätzliche Abschreibungen	-	-	-
Einlagen in das Eigenkapital	18'580'189.62		14'708'250.05
a.o. Entnahmen Spezialfonds	-	-	-
Entnahmen aus dem Eigenkapital	-	-	-
<b>Selbstfinanzierung Sonderrechnungen</b>	<b>32'922'137.44</b>	<b>9'652'289.26</b>	<b>26'911'440.73</b>
Investitionsausgaben	8'488'303.30	14'600'000.00	4'086'557.19
Investitionseinnahmen	-794'617.44	-125'000.00	-162'641.75
<b>Nettoinvestitionen Sonderrechnungen (VV)</b>	<b>7'693'685.86</b>	<b>14'475'000.00</b>	<b>3'923'915.44</b>
<b>Finanzierungsüberschuss / Finanzierungs- fehlbetrag (-) Sonderrechnungen</b>	<b>25'228'451.58</b>	<b>-4'822'710.74</b>	<b>22'987'525.29</b>

### Gesamthaushalt

<b>Finanzierungsüberschuss / Finanzierungs- fehlbetrag (-) Gesamthaushalt</b>	<b>37'803'263.78</b>	<b>-86'387'210.87</b>	<b>-9'752'962.96</b>
---	----------------------	-----------------------	----------------------



## 2.3.1 Gestufte Erfolgsausweise

Mehrstufige Erfolgsrechnung Allgemeiner Haushalt	Rechnung 2015	Budget 2015	Rechnung 2014
<b>Total Betrieblicher Aufwand</b>	<b>1'070'372'769.17</b>	<b>1'070'861'191.07</b>	<b>1'043'626'800.14</b>
30 Personalaufwand	290'665'037.23	285'062'301.50	284'077'574.27
31 Sach- und übriger Betriebsaufwand	124'540'258.73	126'341'760.09	114'794'769.86
33 Abschreibungen Verwaltungsvermögen	49'043'929.03	48'023'769.81	44'318'793.35
35 Einlagen Fonds/Spezialfinanzierungen	0.00	0.00	0.00
36 Transferaufwand	468'319'776.63	471'707'287.97	462'118'158.17
37 Durchlaufende Beiträge	1'060'335.15	1'912'000.00	967'282.40
39 Interne Verrechnungen	136'743'432.40	137'814'071.70	137'350'222.09
<b>Total Betrieblicher Ertrag</b>	<b>1'094'446'654.30</b>	<b>1'053'560'677.13</b>	<b>1'050'221'993.00</b>
40 Fiskalertrag	491'779'911.23	455'014'000.00	451'674'809.43
41 Regalien und Konzessionen	16'160'027.20	15'734'500.00	16'226'213.35
42 Entgelte	157'504'957.78	159'649'725.63	155'082'403.69
43 Verschiedene Erträge	7'737'774.47	5'918'600.00	6'794'898.31
45 Entnahmen Fonds/Spezialfinanzierungen	439'164.00	0.00	0.00
46 Transferertrag	283'021'052.07	277'517'779.80	282'126'163.73
47 Durchlaufende Beiträge	1'060'335.15	1'912'000.00	967'282.40
49 Interne Verrechnungen	136'743'432.40	137'814'071.70	137'350'222.09
<b>Ergebnis aus betrieblicher Tätigkeit</b>	<b>24'073'885.13</b>	<b>-17'300'513.94</b>	<b>6'595'192.86</b>
34 Finanzaufwand	57'105'321.93	63'607'195.00	55'251'836.02
44 Finanzertrag	83'169'981.24	78'601'240.00	98'763'367.47
<b>Ergebnis aus Finanzierung</b>	<b>26'064'659.31</b>	<b>14'994'045.00</b>	<b>43'511'531.45</b>
<b>Operatives Ergebnis</b>	<b>50'138'544.44</b>	<b>-2'306'468.94</b>	<b>50'106'724.31</b>
38 Ausserordentlicher Aufwand	70'540'617.16	7'230'571.35	58'253'201.22
48 Ausserordentlicher Ertrag	20'402'072.72	9'536'543.02	8'146'476.91
<b>Ausserordentliches Ergebnis</b>	<b>-50'138'544.44</b>	<b>2'305'971.67</b>	<b>-50'106'724.31</b>
<b>Aufwandüberschuss (-) / Ertragsüberschuss</b>	<b>0.00</b>	<b>-497.27</b>	<b>0.00</b>
<b>Zusammenfassung</b>			
30 - 39 Total Aufwand	1'198'018'708.26	1'141'698'957.42	1'157'131'837.38
40 - 49 Total Ertrag	1'198'018'708.26	1'141'698'460.15	1'157'131'837.38
<b>Aufwandüberschuss (-) / Ertragsüberschuss</b>	<b>0.00</b>	<b>-497.27</b>	<b>0.00</b>

## 2.3.2 Gestufte Erfolgsausweise

Mehrstufige Erfolgsrechnung Sonderrechnung Tierpark	Rechnung 2015	Budget 2015	Rechnung 2014
<b>Total Betrieblicher Aufwand</b>	<b>8'399'419.49</b>	<b>8'403'700.00</b>	<b>0.00</b>
30 Personalaufwand	4'220'005.50	4'364'354.76	0.00
31 Sach- und übriger Betriebsaufwand	2'771'266.48	3'057'267.47	0.00
33 Abschreibungen Verwaltungsvermögen	1'283'147.51	982'077.77	0.00
35 Einlagen Fonds/Spezialfinanzierungen	0.00	0.00	0.00
36 Transferaufwand	0.00	0.00	0.00
37 Durchlaufende Beiträge	125'000.00	0.00	0.00
39 Interne Verrechnungen	0.00	0.00	0.00
<b>Total Betrieblicher Ertrag</b>	<b>9'382'482.70</b>	<b>8'708'400.00</b>	<b>0.00</b>
40 Fiskalertrag	0.00	0.00	0.00
41 Regalien und Konzessionen	0.00	0.00	0.00
42 Entgelte	2'046'315.20	1'695'400.00	0.00
43 Verschiedene Erträge	0.00	0.00	0.00
45 Entnahmen Fonds/Spezialfinanzierungen	0.00	0.00	0.00
46 Transferertrag	7'211'167.50	7'013'000.00	0.00
47 Durchlaufende Beiträge	125'000.00	0.00	0.00
49 Interne Verrechnungen	0.00	0.00	0.00
<b>Ergebnis aus betrieblicher Tätigkeit</b>	<b>983'063.21</b>	<b>304'700.00</b>	<b>0.00</b>
34 Finanzaufwand	140'473.95	45'700.00	0.00
44 Finanzertrag	62'400.00	41'000.00	0.00
<b>Ergebnis aus Finanzierung</b>	<b>-78'073.95</b>	<b>-4'700.00</b>	<b>0.00</b>
<b>Operatives Ergebnis</b>	<b>904'989.26</b>	<b>300'000.00</b>	<b>0.00</b>
38 Ausserordentlicher Aufwand	904'989.26	300'000.00	0.00
48 Ausserordentlicher Ertrag	0.00	0.00	0.00
<b>Ausserordentliches Ergebnis</b>	<b>-904'989.26</b>	<b>-300'000.00</b>	<b>0.00</b>
<b>Aufwandüberschuss (-) / Ertragsüberschuss</b>	<b>0.00</b>	<b>0.00</b>	<b>0.00</b>
<b>Zusammenfassung</b>			
30 - 39 Total Aufwand	9'444'882.70	8'749'400.00	0.00
40 - 49 Total Ertrag	9'444'882.70	8'749'400.00	0.00
<b>Aufwandüberschuss (-) / Ertragsüberschuss</b>	<b>0.00</b>	<b>0.00</b>	<b>0.00</b>

## 2.3.3 Gestufte Erfolgsausweise

Mehrstufige Erfolgsrechnung Sonderrechnung Stadtentwässerung	Rechnung 2015	Budget 2015	Rechnung 2014
<b>Total Betrieblicher Aufwand</b>	<b>34'594'665.03</b>	<b>50'433'586.99</b>	<b>37'420'709.44</b>
30 Personalaufwand	4'690'241.13	5'270'696.99	4'040'208.98
31 Sach- und übriger Betriebsaufwand	8'642'140.80	10'878'390.00	8'394'611.08
33 Abschreibungen Verwaltungsvermögen	162'841.85	10'265'000.00	88'007.23
35 Einlagen Fonds/Spezialfinanzierungen	7'200'000.00	11'453'000.00	10'997'979.60
36 Transferaufwand	13'899'441.25	12'566'500.00	13'899'902.55
37 Durchlaufende Beiträge	0.00	0.00	0.00
39 Interne Verrechnungen	0.00	0.00	0.00
<b>Total Betrieblicher Ertrag</b>	<b>35'200'655.53</b>	<b>49'254'836.99</b>	<b>34'558'210.29</b>
40 Fiskalertrag	0.00	0.00	0.00
41 Regalien und Konzessionen	0.00	0.00	0.00
42 Entgelte	34'995'371.68	35'567'000.00	34'427'761.06
43 Verschiedene Erträge	0.00	0.00	0.00
45 Entnahmen Fonds/Spezialfinanzierungen	162'841.85	13'627'836.99	88'007.23
46 Transferertrag	42'442.00	60'000.00	42'442.00
47 Durchlaufende Beiträge	0.00	0.00	0.00
49 Interne Verrechnungen	0.00	0.00	0.00
<b>Ergebnis aus betrieblicher Tätigkeit</b>	<b>605'990.50</b>	<b>-1'178'750.00</b>	<b>-2'862'499.15</b>
34 Finanzaufwand	878.85	0.00	0.00
44 Finanzertrag	1'149'389.12	1'178'750.00	1'179'945.66
<b>Ergebnis aus Finanzierung</b>	<b>1'148'510.27</b>	<b>1'178'750.00</b>	<b>1'179'945.66</b>
<b>Operatives Ergebnis</b>	<b>1'754'500.77</b>	<b>0.00</b>	<b>-1'682'553.49</b>
38 Ausserordentlicher Aufwand	0.00	0.00	0.00
48 Ausserordentlicher Ertrag	0.00	0.00	0.00
<b>Ausserordentliches Ergebnis</b>	<b>0.00</b>	<b>0.00</b>	<b>0.00</b>
<b>Aufwandüberschuss (-) / Ertragsüberschuss</b>	<b>1'754'500.77</b>	<b>0.00</b>	<b>-1'682'553.49</b>
<b>Zusammenfassung</b>			
30 - 39 Total Aufwand	34'595'543.88	50'433'586.99	37'420'709.44
40 - 49 Total Ertrag	36'350'044.65	50'433'586.99	35'738'155.95
<b>Aufwandüberschuss (-) / Ertragsüberschuss</b>	<b>1'754'500.77</b>	<b>0.00</b>	<b>-1'682'553.49</b>

## 2.3.4 Gestufte Erfolgsausweise

Mehrstufige Erfolgsrechnung SR Fonds für Boden- und Wohnbaupolitik	Rechnung 2015	Budget 2015	Rechnung 2014
<b>Total Betrieblicher Aufwand</b>	<b>6'970'307.28</b>	<b>7'537'200.00</b>	<b>6'881'370.86</b>
30 Personalaufwand	6'017'618.43	6'281'600.00	5'764'663.28
31 Sach- und übriger Betriebsaufwand	952'688.85	1'255'600.00	1'116'707.58
33 Abschreibungen Verwaltungsvermögen	0.00	0.00	0.00
35 Einlagen Fonds/Spezialfinanzierungen	0.00	0.00	0.00
36 Transferaufwand	0.00	0.00	0.00
37 Durchlaufende Beiträge	0.00	0.00	0.00
39 Interne Verrechnungen	0.00	0.00	0.00
<b>Total Betrieblicher Ertrag</b>	<b>1'385'562.45</b>	<b>742'400.00</b>	<b>759'025.01</b>
40 Fiskalertrag	0.00	0.00	0.00
41 Regalien und Konzessionen	0.00	0.00	0.00
42 Entgelte	755'679.15	742'400.00	620'454.33
43 Verschiedene Erträge	629'883.30	0.00	138'570.68
45 Entnahmen Fonds/Spezialfinanzierungen	0.00	0.00	0.00
46 Transferertrag	0.00	0.00	0.00
47 Durchlaufende Beiträge	0.00	0.00	0.00
49 Interne Verrechnungen	0.00	0.00	0.00
<b>Ergebnis aus betrieblicher Tätigkeit</b>	<b>-5'584'744.83</b>	<b>-6'794'800.00</b>	<b>-6'122'345.85</b>
34 Finanzaufwand	48'102'940.30	49'385'400.00	52'850'442.45
44 Finanzertrag	71'362'885.49	54'200'800.00	73'681'038.35
<b>Ergebnis aus Finanzierung</b>	<b>23'259'945.19</b>	<b>4'815'400.00</b>	<b>20'830'595.90</b>
<b>Operatives Ergebnis</b>	<b>17'675'200.36</b>	<b>-1'979'400.00</b>	<b>14'708'250.05</b>
38 Ausserordentlicher Aufwand	17'675'200.36	0.00	14'708'250.05
48 Ausserordentlicher Ertrag	0.00	1'979'400.00	0.00
<b>Ausserordentliches Ergebnis</b>	<b>-17'675'200.36</b>	<b>1'979'400.00</b>	<b>-14'708'250.05</b>
<b>Aufwandüberschuss (-) / Ertragsüberschuss</b>	<b>0.00</b>	<b>0.00</b>	<b>0.00</b>
<b>Zusammenfassung</b>			
30 - 39 Total Aufwand	72'748'447.94	56'922'600.00	74'440'063.36
40 - 49 Total Ertrag	72'748'447.94	56'922'600.00	74'440'063.36
<b>Aufwandüberschuss (-) / Ertragsüberschuss</b>	<b>0.00</b>	<b>0.00</b>	<b>0.00</b>

## 2.3.5 Gestufte Erfolgsausweise

Mehrstufige Erfolgsrechnung Sonderrechnung Entsorgung + Recycling	Rechnung 2015	Budget 2015	Rechnung 2014
<b>Total Betrieblicher Aufwand</b>	<b>25'054'830.26</b>	<b>27'494'100.00</b>	<b>24'754'922.60</b>
30 Personalaufwand	10'697'747.28	10'735'026.52	10'343'993.90
31 Sach- und übriger Betriebsaufwand	11'671'479.02	14'471'425.00	12'158'772.44
33 Abschreibungen Verwaltungsvermögen	1'233'101.48	1'210'786.00	888'736.26
35 Einlagen Fonds/Spezialfinanzierungen	0.00	1'048'662.48	0.00
36 Transferaufwand	1'452'502.48	28'200.00	1'363'420.00
37 Durchlaufende Beiträge	0.00	0.00	0.00
39 Interne Verrechnungen	0.00	0.00	0.00
<b>Total Betrieblicher Ertrag</b>	<b>27'951'513.99</b>	<b>27'827'100.00</b>	<b>26'880'964.51</b>
40 Fiskalertrag	0.00	0.00	0.00
41 Regalien und Konzessionen	0.00	0.00	0.00
42 Entgelte	27'951'513.99	27'827'100.00	26'880'964.51
43 Verschiedene Erträge	0.00	0.00	0.00
45 Entnahmen Fonds/Spezialfinanzierungen	0.00	0.00	0.00
46 Transferertrag	0.00	0.00	0.00
47 Durchlaufende Beiträge	0.00	0.00	0.00
49 Interne Verrechnungen	0.00	0.00	0.00
<b>Ergebnis aus betrieblicher Tätigkeit</b>	<b>2'896'683.73</b>	<b>333'000.00</b>	<b>2'126'041.91</b>
34 Finanzaufwand	50'624.65	335'000.00	173'963.95
44 Finanzertrag	25'138.98	2'000.00	46'950.35
<b>Ergebnis aus Finanzierung</b>	<b>-25'485.67</b>	<b>-333'000.00</b>	<b>-127'013.60</b>
<b>Operatives Ergebnis</b>	<b>2'871'198.06</b>	<b>0.00</b>	<b>1'999'028.31</b>
38 Ausserordentlicher Aufwand	0.00	0.00	0.00
48 Ausserordentlicher Ertrag	0.00	0.00	0.00
<b>Ausserordentliches Ergebnis</b>	<b>0.00</b>	<b>0.00</b>	<b>0.00</b>
<b>Aufwandüberschuss (-) / Ertragsüberschuss</b>	<b>2'871'198.06</b>	<b>0.00</b>	<b>1'999'028.31</b>
<b>Zusammenfassung</b>			
30 - 39 Total Aufwand	25'105'454.91	27'829'100.00	24'928'886.55
40 - 49 Total Ertrag	27'976'652.97	27'829'100.00	26'927'914.86
<b>Aufwandüberschuss (-) / Ertragsüberschuss</b>	<b>2'871'198.06</b>	<b>0.00</b>	<b>1'999'028.31</b>

### 2.3.6 Gestufte Erfolgsausweise

Mehrstufige Erfolgsrechnung Gesamthaushalt (konsolidiert)	Rechnung 2015	Budget 2015	Rechnung 2014
<b>Total Betrieblicher Aufwand</b>	<b>1'129'430'720.05</b>	<b>1'148'948'178.06</b>	<b>1'104'136'974.76</b>
30 Personalaufwand	310'272'921.14	305'432'379.77	298'461'777.15
31 Sach- und übriger Betriebsaufwand	148'577'833.88	156'004'442.56	136'464'860.96
33 Abschreibungen Verwaltungsvermögen	51'723'019.87	60'481'633.58	45'295'536.84
35 Einlagen Fonds/Spezialfinanzierungen	7'200'000.00	12'801'662.48	10'997'979.60
36 Transferaufwand	473'728'177.61	474'501'987.97	474'599'315.72
37 Durchlaufende Beiträge	1'185'335.15	1'912'000.00	967'282.40
39 Interne Verrechnungen	136'743'432.40	137'814'071.70	137'350'222.09
<b>Total Betrieblicher Ertrag</b>	<b>1'151'757'128.76</b>	<b>1'125'646'620.12</b>	<b>1'102'816'967.85</b>
40 Fiskalertrag	491'779'911.23	455'014'000.00	451'674'809.43
41 Regalien und Konzessionen	16'160'027.20	15'734'500.00	16'226'213.35
42 Entgelte	223'253'837.80	218'855'431.63	217'011'583.59
43 Verschiedene Erträge	8'367'657.77	5'918'600.00	6'933'468.99
45 Entnahmen Fonds/Spezialfinanzierungen	602'005.85	15'607'236.99	88'007.23
46 Transferertrag	273'664'921.36	274'790'779.80	272'565'380.77
47 Durchlaufende Beiträge	1'185'335.15	1'912'000.00	967'282.40
49 Interne Verrechnungen	136'743'432.40	137'814'071.70	137'350'222.09
<b>Ergebnis aus betrieblicher Tätigkeit</b>	<b>22'326'408.71</b>	<b>-23'301'557.94</b>	<b>-1'320'006.91</b>
34 Finanzaufwand	74'948'401.61	85'436'326.00	75'712'027.10
44 Finanzertrag	125'966'425.79	106'431'415.00	142'163'483.19
<b>Ergebnis aus Finanzierung</b>	<b>51'018'024.18</b>	<b>20'995'089.00</b>	<b>66'451'456.09</b>
<b>Operatives Ergebnis</b>	<b>73'344'432.89</b>	<b>-2'306'468.94</b>	<b>65'131'449.18</b>
38 Ausserordentlicher Aufwand	89'120'806.78	7'230'571.35	72'961'451.27
48 Ausserordentlicher Ertrag	20'402'072.72	9'536'543.02	8'146'476.91
<b>Ausserordentliches Ergebnis</b>	<b>-68'718'734.06</b>	<b>2'305'971.67</b>	<b>-64'814'974.36</b>
<b>Aufwandüberschuss (-) / Ertragsüberschuss</b>	<b>4'625'698.83</b>	<b>-497.27</b>	<b>316'474.82</b>
<b>Zusammenfassung</b>			
30 - 39 Total Aufwand	1'293'499'928.44	1'241'615'075.41	1'252'810'453.13
40 - 49 Total Ertrag	1'298'125'627.27	1'241'614'578.14	1'253'126'927.95
<b>Aufwandüberschuss (-) / Ertragsüberschuss</b>	<b>4'625'698.83</b>	<b>-497.27</b>	<b>316'474.82</b>

## **Jahresbericht 2015**

### **Jahresrechnung Band 1**

- Berichte
- Eckdaten
- 3 Bilanz**
- Funktionen
- Sachgruppen
- Geldflussrechnung
- Finanzkennzahlen
- Antrag des Gemeinderates
- Bestätigungsbericht der Revisionsstelle
- Genehmigung der Jahresrechnung durch den Stadtrat
- Anhang
- Details zur Rechnung
- Liegenschaftsverzeichnis





**3.1 BILANZ**  
**Allgemeiner Haushalt**

Gruppe	Bezeichnung	31.12.2015	%	31.12.2014	%	Veränderung
<b>1</b>	<b>AKTIVEN</b>	<b>3'259'099'870.70</b>	<b>100.00</b>	<b>3'513'410'107.22</b>	<b>100.00</b>	<b>-254'310'236.52</b>
<b>10</b>	<b>FINANZVERMÖGEN</b>	<b>2'180'370'491.65</b>	<b>66.90</b>	<b>2'478'605'296.41</b>	<b>70.55</b>	<b>-298'234'804.76</b>
100	Flüssige Mittel und kurzfristige Geldanlagen	69'139'050.49	2.12	81'298'797.11	2.31	-12'159'746.62
101	Forderungen	221'378'745.28	6.79	214'303'931.36	6.10	7'074'813.92
102	Kurzfristige Finanzanlagen	0.00	0.00	0.00	0.00	0.00
104	Aktive Rechnungsabgrenzungen	61'714'329.00	1.89	62'646'255.04	1.78	-931'926.04
106	Vorräte und angefangene Arbeiten	5'201'969.21	0.16	5'922'435.11	0.17	-720'465.90
107	Finanzanlagen	1'710'879'878.62	52.50	2'004'050'747.34	57.04	-293'170'868.72
108	Sachanlagen Finanzvermögen	112'056'519.05	3.44	110'383'130.45	3.14	1'673'388.60
109	Forderungen gegenüber Spezialfinanzierungen und Fonds	0.00	0.00	0.00	0.00	0.00
<b>14</b>	<b>VERWALTUNGSVERMÖGEN</b>	<b>1'078'729'379.05</b>	<b>33.10</b>	<b>1'034'804'810.81</b>	<b>29.45</b>	<b>43'924'568.24</b>
140	Sachanlagen Verwaltungsvermögen	892'682'043.52	27.39	881'312'878.05	25.08	11'369'165.47
142	Immaterielle Anlagen	8'634'619.16	0.26	4'232'133.71	0.12	4'402'485.45
144	Darlehen	8'446'018.65	0.26	8'451'847.05	0.24	-5'828.40
145	Beteiligungen, Grundkapitalien	168'966'697.72	5.18	140'807'952.00	4.01	28'158'745.72
146	Investitionsbeiträge	0.00	0.00	0.00	0.00	0.00
148	Kumulierte zusätzliche Abschreibungen	0.00	0.00	0.00	0.00	0.00
<b>2</b>	<b>PASSIVEN</b>	<b>3'259'099'870.70</b>	<b>100.00</b>	<b>3'513'410'107.22</b>	<b>100.00</b>	<b>-254'310'236.52</b>
<b>20</b>	<b>FREMDKAPITAL</b>	<b>2'912'087'845.62</b>	<b>89.35</b>	<b>2'905'318'073.51</b>	<b>82.69</b>	<b>6'769'772.11</b>
	<b>Kurzfristiges Fremdkapital</b>	<b>449'965'281.63</b>	<b>13.81</b>	<b>426'212'525.35</b>	<b>12.13</b>	<b>23'752'756.28</b>
200	Laufende Verbindlichkeiten	237'300'660.64	7.28	209'244'311.42	5.96	28'056'349.22
201	Kurzfristige Finanzverbindlichkeiten	87'052'943.81	2.67	93'358'561.94	2.66	-6'305'618.13
204	Passive Rechnungsabgrenzungen	111'530'570.58	3.42	115'175'338.94	3.28	-3'644'768.36
205	Kurzfristige Rückstellungen	14'081'106.60	0.43	8'434'313.05	0.24	5'646'793.55
	<b>Langfristiges Fremdkapital</b>	<b>2'462'122'563.99</b>	<b>75.55</b>	<b>2'479'105'548.16</b>	<b>70.56</b>	<b>-16'982'984.17</b>
206	Langfristige Finanzverbindlichkeiten	2'362'200'000.00	72.48	2'368'400'000.00	67.41	-6'200'000.00
208	Langfristige Rückstellungen	13'086'639.48	0.40	25'155'824.66	0.72	-12'069'185.18
209	Verbindlichkeiten gegenüber Spezialfinanzierungen und F	86'835'924.51	2.66	85'549'723.50	2.43	1'286'201.01
<b>29</b>	<b>EIGENKAPITAL</b>	<b>347'012'025.08</b>	<b>10.65</b>	<b>608'092'033.71</b>	<b>17.31</b>	<b>-261'080'008.63</b>
290	Verpflichtungen/Vorschüsse gegenüber Spezialfinanzieru	70'000'000.00	2.15	75'000'000.00	2.13	-5'000'000.00
292	Rücklagen der Globalbudgetbereiche	9'584'497.25	0.29	8'674'954.48	0.25	909'542.77
293	Vorfinanzierungen	144'011'186.27	4.42	82'930'208.19	2.36	61'080'978.08
296	Neubewertungsreserve Finanzvermögen	19'134'652.24	0.59	337'205'181.72	9.60	-318'070'529.48
298	Übriges Eigenkapital	0.00	0.00	0.00	0.00	0.00
299	Bilanzüberschuss/-fehlbeträge	104'281'689.32	3.20	104'281'689.32	2.97	0.00

**3.2 BILANZ**  
**Sonderrechnung Tierpark**

Gruppe	Bezeichnung	31.12.2015	%	31.12.2014	%	Veränderung
<b>1</b>	<b>AKTIVEN</b>	<b>31'324'539.97</b>	<b>100.00</b>	<b>97'490.00</b>	<b>100.00</b>	<b>31'227'049.97</b>
<b>10</b>	<b>FINANZVERMÖGEN</b>	<b>2'717'768.21</b>	<b>8.68</b>	<b>97'490.00</b>	<b>100.00</b>	<b>2'620'278.21</b>
100	Flüssige Mittel und kurzfristige Geldanlagen	23'000.00	0.07	0.00	0.00	23'000.00
101	Forderungen	2'591'072.46	8.27	97'490.00	100.00	2'493'582.46
102	Kurzfristige Finanzanlagen	0.00	0.00	0.00	0.00	0.00
104	Aktive Rechnungsabgrenzungen	45'899.90	0.15	0.00	0.00	45'899.90
106	Vorräte und angefangene Arbeiten	57'795.85	0.18	0.00	0.00	57'795.85
107	Finanzanlagen	0.00	0.00	0.00	0.00	0.00
108	Sachanlagen Finanzvermögen	0.00	0.00	0.00	0.00	0.00
109	Forderungen gegenüber Spezialfinanzierungen und Fonds	0.00	0.00	0.00	0.00	0.00
<b>14</b>	<b>VERWALTUNGSVERMÖGEN</b>	<b>28'606'771.76</b>	<b>91.32</b>	<b>0.00</b>	<b>0.00</b>	<b>28'606'771.76</b>
140	Sachanlagen Verwaltungsvermögen	28'606'771.76	91.32	0.00	0.00	28'606'771.76
142	Immaterielle Anlagen	0.00	0.00	0.00	0.00	0.00
144	Darlehen	0.00	0.00	0.00	0.00	0.00
145	Beteiligungen, Grundkapitalien	0.00	0.00	0.00	0.00	0.00
146	Investitionsbeiträge	0.00	0.00	0.00	0.00	0.00
148	Kumulierte zusätzliche Abschreibungen	0.00	0.00	0.00	0.00	0.00
<b>2</b>	<b>PASSIVEN</b>	<b>31'324'539.97</b>	<b>100.00</b>	<b>97'490.00</b>	<b>100.00</b>	<b>31'227'049.97</b>
<b>20</b>	<b>FREMDKAPITAL</b>	<b>2'165'189.99</b>	<b>6.91</b>	<b>0.00</b>	<b>0.00</b>	<b>2'165'189.99</b>
	<b>Kurzfristiges Fremdkapital</b>	<b>963'431.18</b>	<b>3.08</b>	<b>0.00</b>	<b>0.00</b>	<b>963'431.18</b>
200	Laufende Verbindlichkeiten	589'779.66	1.88	0.00	0.00	589'779.66
201	Kurzfristige Finanzverbindlichkeiten	0.00	0.00	0.00	0.00	0.00
204	Passive Rechnungsabgrenzungen	157'548.52	0.50	0.00	0.00	157'548.52
205	Kurzfristige Rückstellungen	216'103.00	0.69	0.00	0.00	216'103.00
	<b>Langfristiges Fremdkapital</b>	<b>1'201'758.81</b>	<b>3.84</b>	<b>0.00</b>	<b>0.00</b>	<b>1'201'758.81</b>
206	Langfristige Finanzverbindlichkeiten	0.00	0.00	0.00	0.00	0.00
208	Langfristige Rückstellungen	1'201'758.81	3.84	0.00	0.00	1'201'758.81
209	Verbindlichkeiten gegenüber Spezialfinanzierungen und F	0.00	0.00	0.00	0.00	0.00
<b>29</b>	<b>EIGENKAPITAL</b>	<b>29'159'349.98</b>	<b>93.09</b>	<b>97'490.00</b>	<b>100.00</b>	<b>29'061'859.98</b>
290	Verpflichtungen/Vorschüsse gegenüber Spezialfinanzieru	0.00	0.00	0.00	0.00	0.00
292	Rücklagen der Globalbudgetbereiche	0.00	0.00	0.00	0.00	0.00
293	Vorfinanzierungen	1'002'479.26	3.20	97'490.00	100.00	904'989.26
296	Neubewertungsreserve Finanzvermögen	0.00	0.00	0.00	0.00	0.00
298	Übriges Eigenkapital	28'156'870.72	89.89	0.00	0.00	28'156'870.72
299	Bilanzüberschuss/-fehlbeträge	0.00	0.00	0.00	0.00	0.00

**3.3 BILANZ**  
**Sonderrechnung Stadtentwässerung**

Gruppe	Bezeichnung	31.12.2015	%	31.12.2014	%	Veränderung
<b>1</b>	<b>AKTIVEN</b>	<b>121'889'066.59</b>	<b>100.00</b>	<b>113'413'653.67</b>	<b>100.00</b>	<b>8'475'412.92</b>
<b>10</b>	<b>FINANZVERMÖGEN</b>	<b>70'902'787.66</b>	<b>58.17</b>	<b>64'909'283.72</b>	<b>57.23</b>	<b>5'993'503.94</b>
100	Flüssige Mittel und kurzfristige Geldanlagen	4'471.91	0.00	160'114.81	0.14	-155'642.90
101	Forderungen	70'391'698.74	57.75	63'711'906.25	56.18	6'679'792.49
102	Kurzfristige Finanzanlagen	0.00	0.00	0.00	0.00	0.00
104	Aktive Rechnungsabgrenzungen	22'382.00	0.02	584'382.60	0.52	-562'000.60
106	Vorräte und angefangene Arbeiten	484'235.01	0.40	452'880.06	0.40	31'354.95
107	Finanzanlagen	0.00	0.00	0.00	0.00	0.00
108	Sachanlagen Finanzvermögen	0.00	0.00	0.00	0.00	0.00
109	Forderungen gegenüber Spezialfinanzierungen und Fonds	0.00	0.00	0.00	0.00	0.00
<b>14</b>	<b>VERWALTUNGSVERMÖGEN</b>	<b>50'986'278.93</b>	<b>41.83</b>	<b>48'504'369.95</b>	<b>42.77</b>	<b>2'481'908.98</b>
140	Sachanlagen Verwaltungsvermögen	4'059'804.93	3.33	1'948'791.95	1.72	2'111'012.98
142	Immaterielle Anlagen	976'474.00	0.80	605'578.00	0.53	370'896.00
144	Darlehen	0.00	0.00	0.00	0.00	0.00
145	Beteiligungen, Grundkapitalien	45'950'000.00	37.70	45'950'000.00	40.52	0.00
146	Investitionsbeiträge	0.00	0.00	0.00	0.00	0.00
148	Kumulierte zusätzliche Abschreibungen	0.00	0.00	0.00	0.00	0.00
<b>2</b>	<b>PASSIVEN</b>	<b>121'889'066.59</b>	<b>100.00</b>	<b>113'413'653.67</b>	<b>100.00</b>	<b>8'475'412.92</b>
<b>20</b>	<b>FREMDKAPITAL</b>	<b>2'379'392.75</b>	<b>1.95</b>	<b>2'695'638.75</b>	<b>2.38</b>	<b>-316'246.00</b>
	<b>Kurzfristiges Fremdkapital</b>	<b>2'379'392.75</b>	<b>1.95</b>	<b>2'695'638.75</b>	<b>2.38</b>	<b>-316'246.00</b>
200	Laufende Verbindlichkeiten	1'736'037.60	1.42	1'556'072.55	1.37	179'965.05
201	Kurzfristige Finanzverbindlichkeiten	0.00	0.00	0.00	0.00	0.00
204	Passive Rechnungsabgrenzungen	365'342.15	0.30	913'853.20	0.81	-548'511.05
205	Kurzfristige Rückstellungen	278'013.00	0.23	225'713.00	0.20	52'300.00
	<b>Langfristiges Fremdkapital</b>	<b>0.00</b>	<b>0.00</b>	<b>0.00</b>	<b>0.00</b>	<b>0.00</b>
206	Langfristige Finanzverbindlichkeiten	0.00	0.00	0.00	0.00	0.00
208	Langfristige Rückstellungen	0.00	0.00	0.00	0.00	0.00
209	Verbindlichkeiten gegenüber Spezialfinanzierungen und F	0.00	0.00	0.00	0.00	0.00
<b>29</b>	<b>EIGENKAPITAL</b>	<b>119'509'673.84</b>	<b>98.05</b>	<b>110'718'014.92</b>	<b>97.62</b>	<b>8'791'658.92</b>
290	Verpflichtungen/Vorschüsse gegenüber Spezialfinanzieru	17'991'589.52	14.76	19'674'143.01	17.35	-1'682'553.49
292	Rücklagen der Globalbudgetbereiche	0.00	0.00	0.00	0.00	0.00
293	Vorfinanzierungen	99'763'583.55	81.85	92'726'425.40	81.76	7'037'158.15
296	Neubewertungsreserve Finanzvermögen	0.00	0.00	0.00	0.00	0.00
298	Übriges Eigenkapital	0.00	0.00	0.00	0.00	0.00
299	Bilanzüberschuss/-fehlbeträge	1'754'500.77	1.44	-1'682'553.49	-1.48	3'437'054.26

**3.4 BILANZ**  
**Sonderrechnung Fonds für Boden- und Wohnbaupolitik**

Gruppe	Bezeichnung	31.12.2015	%	31.12.2014	%	Veränderung
<b>1</b>	<b>AKTIVEN</b>	<b>1'267'591'544.59</b>	<b>100.00</b>	<b>1'163'914'780.83</b>	<b>100.00</b>	<b>103'676'763.76</b>
<b>10</b>	<b>FINANZVERMÖGEN</b>	<b>1'267'591'544.59</b>	<b>100.00</b>	<b>1'163'914'780.83</b>	<b>100.00</b>	<b>103'676'763.76</b>
100	Flüssige Mittel und kurzfristige Geldanlagen	9'659.95	0.00	6'831.26	0.00	2'828.69
101	Forderungen	3'087'828.75	0.24	808'324.04	0.07	2'279'504.71
102	Kurzfristige Finanzanlagen	0.00	0.00	0.00	0.00	0.00
104	Aktive Rechnungsabgrenzungen	10'991'749.77	0.87	12'622'888.20	1.08	-1'631'138.43
106	Vorräte und angefangene Arbeiten	0.00	0.00	0.00	0.00	0.00
107	Finanzanlagen	5'542'077.90	0.44	4'706'952.90	0.40	835'125.00
108	Sachanlagen Finanzvermögen	1'247'960'228.22	98.45	1'145'769'784.43	98.44	102'190'443.79
109	Forderungen gegenüber Spezialfinanzierungen und Fonds	0.00	0.00	0.00	0.00	0.00
<b>14</b>	<b>VERWALTUNGSVERMÖGEN</b>	<b>0.00</b>	<b>0.00</b>	<b>0.00</b>	<b>0.00</b>	<b>0.00</b>
140	Sachanlagen Verwaltungsvermögen	0.00	0.00	0.00	0.00	0.00
142	Immaterielle Anlagen	0.00	0.00	0.00	0.00	0.00
144	Darlehen	0.00	0.00	0.00	0.00	0.00
145	Beteiligungen, Grundkapitalien	0.00	0.00	0.00	0.00	0.00
146	Investitionsbeiträge	0.00	0.00	0.00	0.00	0.00
148	Kumulierte zusätzliche Abschreibungen	0.00	0.00	0.00	0.00	0.00
<b>2</b>	<b>PASSIVEN</b>	<b>1'267'591'544.59</b>	<b>100.00</b>	<b>1'163'914'780.83</b>	<b>100.00</b>	<b>103'676'763.76</b>
<b>20</b>	<b>FREMDKAPITAL</b>	<b>299'547'664.88</b>	<b>23.63</b>	<b>262'398'901.48</b>	<b>22.54</b>	<b>37'148'763.40</b>
	<b>Kurzfristiges Fremdkapital</b>	<b>49'382'068.18</b>	<b>3.90</b>	<b>30'009'637.53</b>	<b>2.58</b>	<b>19'372'430.65</b>
200	Laufende Verbindlichkeiten	47'372'636.63	3.74	28'043'318.28	2.41	19'329'318.35
201	Kurzfristige Finanzverbindlichkeiten	0.00	0.00	0.00	0.00	0.00
204	Passive Rechnungsabgrenzungen	2'009'431.55	0.16	1'966'319.25	0.17	43'112.30
205	Kurzfristige Rückstellungen	0.00	0.00	0.00	0.00	0.00
	<b>Langfristiges Fremdkapital</b>	<b>250'165'596.70</b>	<b>19.74</b>	<b>232'389'263.95</b>	<b>19.97</b>	<b>17'776'332.75</b>
206	Langfristige Finanzverbindlichkeiten	250'000'000.00	19.72	230'000'000.00	19.76	20'000'000.00
208	Langfristige Rückstellungen	165'596.70	0.01	2'389'263.95	0.21	-2'223'667.25
209	Verbindlichkeiten gegenüber Spezialfinanzierungen und F	0.00	0.00	0.00	0.00	0.00
<b>29</b>	<b>EIGENKAPITAL</b>	<b>968'043'879.71</b>	<b>76.37</b>	<b>901'515'879.35</b>	<b>77.46</b>	<b>66'528'000.36</b>
290	Verpflichtungen/Vorschüsse gegenüber Spezialfinanzieru	0.00	0.00	0.00	0.00	0.00
292	Rücklagen der Globalbudgetbereiche	0.00	0.00	0.00	0.00	0.00
293	Vorfinanzierungen	261'352'291.37	20.62	243'677'091.01	20.94	17'675'200.36
296	Neubewertungsreserve Finanzvermögen	363'711'352.72	28.69	318'018'552.72	27.32	45'692'800.00
298	Übriges Eigenkapital	342'980'235.62	27.06	339'820'235.62	29.20	3'160'000.00
299	Bilanzüberschuss/-fehlbeträge	0.00	0.00	0.00	0.00	0.00

**3.5 BILANZ**  
**Sonderrechnung Entsorgung + Recycling**

Gruppe	Bezeichnung	31.12.2015	%	31.12.2014	%	Veränderung
<b>1</b>	<b>AKTIVEN</b>	<b>13'795'826.55</b>	<b>100.00</b>	<b>11'851'418.15</b>	<b>100.00</b>	<b>1'944'408.40</b>
<b>10</b>	<b>FINANZVERMÖGEN</b>	<b>2'144'944.55</b>	<b>15.55</b>	<b>2'283'321.15</b>	<b>19.27</b>	<b>-138'376.60</b>
100	Flüssige Mittel und kurzfristige Geldanlagen	160'474.94	1.16	229'373.87	1.94	-68'898.93
101	Forderungen	957'021.12	6.94	1'323'773.10	11.17	-366'751.98
102	Kurzfristige Finanzanlagen	0.00	0.00	0.00	0.00	0.00
104	Aktive Rechnungsabgrenzungen	924'338.69	6.70	654'769.73	5.52	269'568.96
106	Vorräte und angefangene Arbeiten	103'109.80	0.75	75'404.45	0.64	27'705.35
107	Finanzanlagen	0.00	0.00	0.00	0.00	0.00
108	Sachanlagen Finanzvermögen	0.00	0.00	0.00	0.00	0.00
109	Forderungen gegenüber Spezialfinanzierungen und Fonds	0.00	0.00	0.00	0.00	0.00
<b>14</b>	<b>VERWALTUNGSVERMÖGEN</b>	<b>11'650'882.00</b>	<b>84.45</b>	<b>9'568'097.00</b>	<b>80.73</b>	<b>2'082'785.00</b>
140	Sachanlagen Verwaltungsvermögen	11'518'266.00	83.49	9'508'539.00	80.23	2'009'727.00
142	Immaterielle Anlagen	132'616.00	0.96	59'558.00	0.50	73'058.00
144	Darlehen	0.00	0.00	0.00	0.00	0.00
145	Beteiligungen, Grundkapitalien	0.00	0.00	0.00	0.00	0.00
146	Investitionsbeiträge	0.00	0.00	0.00	0.00	0.00
148	Kumulierte zusätzliche Abschreibungen	0.00	0.00	0.00	0.00	0.00
<b>2</b>	<b>PASSIVEN</b>	<b>13'795'826.55</b>	<b>100.00</b>	<b>11'851'418.15</b>	<b>100.00</b>	<b>1'944'408.40</b>
<b>20</b>	<b>FREMDKAPITAL</b>	<b>3'783'601.40</b>	<b>27.43</b>	<b>4'710'391.06</b>	<b>39.75</b>	<b>-926'789.66</b>
	<b>Kurzfristiges Fremdkapital</b>	<b>3'783'601.40</b>	<b>27.43</b>	<b>4'710'391.06</b>	<b>39.75</b>	<b>-926'789.66</b>
200	Laufende Verbindlichkeiten	3'015'157.08	21.86	3'431'637.13	28.96	-416'480.05
201	Kurzfristige Finanzverbindlichkeiten	0.00	0.00	0.00	0.00	0.00
204	Passive Rechnungsabgrenzungen	129'023.27	0.94	683'517.88	5.77	-554'494.61
205	Kurzfristige Rückstellungen	639'421.05	4.63	595'236.05	5.02	44'185.00
	<b>Langfristiges Fremdkapital</b>	<b>0.00</b>	<b>0.00</b>	<b>0.00</b>	<b>0.00</b>	<b>0.00</b>
206	Langfristige Finanzverbindlichkeiten	0.00	0.00	0.00	0.00	0.00
208	Langfristige Rückstellungen	0.00	0.00	0.00	0.00	0.00
209	Verbindlichkeiten gegenüber Spezialfinanzierungen und F	0.00	0.00	0.00	0.00	0.00
<b>29</b>	<b>EIGENKAPITAL</b>	<b>10'012'225.15</b>	<b>72.57</b>	<b>7'141'027.09</b>	<b>60.25</b>	<b>2'871'198.06</b>
290	Verpflichtungen/Vorschüsse gegenüber Spezialfinanzieru	7'141'027.09	51.76	5'141'998.78	43.39	1'999'028.31
292	Rücklagen der Globalbudgetbereiche	0.00	0.00	0.00	0.00	0.00
293	Vorfinanzierungen	0.00	0.00	0.00	0.00	0.00
296	Neubewertungsreserve Finanzvermögen	0.00	0.00	0.00	0.00	0.00
298	Übriges Eigenkapital	0.00	0.00	0.00	0.00	0.00
299	Bilanzüberschuss/-fehlbeträge	2'871'198.06	20.81	1'999'028.31	16.87	872'169.75

**3.6 BILANZ GESAMTHAUSHALT**  
**Allgemeiner Haushalt / Sonderrechnungen (konsolidiert)**

Gruppe	Bezeichnung	31.12.2015	%	31.12.2014	%	Veränderung
<b>1</b>	<b>AKTIVEN</b>	<b>3'969'553'302.39</b>	<b>100.00</b>	<b>3'840'003'144.37</b>	<b>100.00</b>	<b>129'550'158.02</b>
<b>10</b>	<b>FINANZVERMÖGEN</b>	<b>2'827'736'861.37</b>	<b>71.24</b>	<b>2'747'125'866.61</b>	<b>71.54</b>	<b>80'610'994.76</b>
100	Flüssige Mittel und kurzfristige Geldanlagen	69'336'657.29	1.75	81'695'117.05	2.13	-12'358'459.76
101	Forderungen	197'296'850.68	4.97	207'104'058.59	5.39	-9'807'207.91
102	Kurzfristige Finanzanlagen	0.00	0.00	0.00	0.00	0.00
104	Aktive Rechnungsabgrenzungen	71'797'775.36	1.81	74'804'144.57	1.95	-3'006'369.21
106	Vorräte und angefangene Arbeiten	5'847'109.87	0.15	6'450'719.62	0.17	-603'609.75
107	Finanzanlagen	1'123'441'720.90	28.30	1'120'918'911.90	29.19	2'522'809.00
108	Sachanlagen Finanzvermögen	1'360'016'747.27	34.26	1'256'152'914.88	32.71	103'863'832.39
109	Forderungen gegenüber Spezialfinanzierungen und Fonds	0.00	0.00	0.00	0.00	0.00
<b>14</b>	<b>VERWALTUNGSVERMÖGEN</b>	<b>1'141'816'441.02</b>	<b>28.76</b>	<b>1'092'877'277.76</b>	<b>28.46</b>	<b>48'939'163.26</b>
140	Sachanlagen Verwaltungsvermögen	936'866'886.21	23.60	892'770'209.00	23.25	44'096'677.21
142	Immaterielle Anlagen	9'743'709.16	0.25	4'897'269.71	0.13	4'846'439.45
144	Darlehen	8'446'018.65	0.21	8'451'847.05	0.22	-5'828.40
145	Beteiligungen, Grundkapitalien	186'759'827.00	4.70	186'757'952.00	4.86	1'875.00
146	Investitionsbeiträge	0.00	0.00	0.00	0.00	0.00
148	Kumulierte zusätzliche Abschreibungen	0.00	0.00	0.00	0.00	0.00
<b>2</b>	<b>PASSIVEN</b>	<b>3'969'553'302.39</b>	<b>100.00</b>	<b>3'840'003'144.37</b>	<b>100.00</b>	<b>129'550'158.02</b>
<b>20</b>	<b>FREMDKAPITAL</b>	<b>2'866'953'254.97</b>	<b>72.22</b>	<b>2'870'277'487.64</b>	<b>74.75</b>	<b>-3'324'232.67</b>
	<b>Kurzfristiges Fremdkapital</b>	<b>403'463'335.47</b>	<b>10.16</b>	<b>388'782'675.53</b>	<b>10.12</b>	<b>14'680'659.94</b>
200	Laufende Verbindlichkeiten	188'904'755.94	4.76	169'133'973.22	4.40	19'770'782.72
201	Kurzfristige Finanzverbindlichkeiten	87'052'943.81	2.19	93'358'561.94	2.43	-6'305'618.13
204	Passive Rechnungsabgrenzungen	112'290'992.07	2.83	117'034'878.27	3.05	-4'743'886.20
205	Kurzfristige Rückstellungen	15'214'643.65	0.38	9'255'262.10	0.24	5'959'381.55
	<b>Langfristiges Fremdkapital</b>	<b>2'463'489'919.50</b>	<b>62.06</b>	<b>2'481'494'812.11</b>	<b>64.62</b>	<b>-18'004'892.61</b>
206	Langfristige Finanzverbindlichkeiten	2'362'200'000.00	59.51	2'368'400'000.00	61.68	-6'200'000.00
208	Langfristige Rückstellungen	14'453'994.99	0.36	27'545'088.61	0.72	-13'091'093.62
209	Verbindlichkeiten gegenüber Spezialfinanzierungen und F	86'835'924.51	2.19	85'549'723.50	2.23	1'286'201.01
<b>29</b>	<b>EIGENKAPITAL</b>	<b>1'102'600'047.42</b>	<b>27.78</b>	<b>969'725'656.73</b>	<b>25.25</b>	<b>132'874'390.69</b>
290	Verpflichtungen/Vorschüsse gegenüber Spezialfinanzieru	95'132'616.61	2.40	99'816'141.79	2.60	-4'683'525.18
292	Rücklagen der Globalbudgetbereiche	9'584'497.25	0.24	8'674'954.48	0.23	909'542.77
293	Vorfinanzierungen	506'129'540.45	12.75	419'431'214.60	10.92	86'698'325.85
296	Neubewertungsreserve Finanzvermögen	382'846'004.96	9.64	337'205'181.72	8.78	45'640'823.24
298	Übriges Eigenkapital	0.00	0.00	0.00	0.00	0.00
299	Bilanzüberschuss/-fehlbeträge	108'907'388.15	2.74	104'598'164.14	2.72	4'309'224.01

## **Jahresbericht 2015**

### **Jahresrechnung Band 1**

Berichte  
Eckdaten  
Bilanz

#### **4 Funktionen**

Sachgruppen  
Geldflussrechnung  
Finanzkennzahlen  
Antrag des Gemeinderates  
Bestätigungsbericht der Revisionsstelle  
Genehmigung der Jahresrechnung durch den Stadtrat  
Anhang  
Details zur Rechnung  
Liegenschaftsverzeichnis





## 4 FUNKTIONEN

### 4.1 Erfolgsrechnung

Gesamthaushalt

	Rechnung 2015		Budget 2015		Rechnung 2014	
	Aufwand	Ertrag	Aufwand	Ertrag	Aufwand	Ertrag
0 Allgemeine Verwaltung	187'658'330.84	148'327'553.30	175'634'671.38	135'113'670.51	196'534'358.74	141'516'214.97
Nettoergebnis		39'330'777.54		40'521'000.87		55'018'143.77
1 Öffentliche Ordnung und Sicherheit	89'549'178.00	29'311'619.04	88'677'783.02	26'488'608.92	86'284'890.68	27'583'641.08
Nettoergebnis		60'237'558.96		62'189'174.10		58'701'249.60
2 Bildung	165'622'933.18	43'506'909.88	166'244'161.67	40'579'046.99	160'292'697.53	42'396'681.95
Nettoergebnis		122'116'023.30		125'665'114.68		117'896'015.58
3 Kultur, Sport, Freizeit, Kirche	93'648'891.88	16'677'249.84	94'384'183.65	16'037'195.00	89'848'479.44	16'880'299.53
Nettoergebnis		76'971'642.04		78'346'988.65		72'968'179.91
4 Gesundheit	52'937'367.53	46'140'845.83	52'702'154.23	45'682'867.00	51'787'314.96	45'708'962.90
Nettoergebnis		6'796'521.70		7'019'287.23		6'078'352.06
5 Soziale Sicherheit	273'794'547.33	192'481'100.64	278'027'435.88	194'629'471.30	279'131'709.41	199'085'103.09
Nettoergebnis		81'313'446.69		83'397'964.58		80'046'606.32
6 Verkehr	109'666'622.96	29'827'838.30	116'087'561.82	27'825'200.00	99'016'683.91	17'902'783.06
Nettoergebnis		79'838'784.66		88'262'361.82		81'113'900.85
7 Umweltschutz und Raumordnung	77'043'978.09	70'957'167.48	96'344'087.03	84'355'501.99	78'574'824.18	69'183'308.18
Nettoergebnis		6'086'810.61		11'988'585.04		9'391'516.00
8 Volkswirtschaft	5'418'081.19	22'835'677.27	5'149'035.16	22'809'165.21	4'929'652.98	22'825'706.74
Nettoergebnis	17'417'596.08		17'660'130.05		17'896'053.76	
9 Finanzen und Steuern	242'785'696.27	698'059'665.69	168'364'001.57	648'094'348.49	206'726'316.12	670'044'226.45
Nettoergebnis	455'273'969.42		479'730'346.92		463'317'910.33	

## 4.2 Investitionsrechnung nach Funktionen

Gesamthaushalt

	Rechnung 2015		Budget 2015		Rechnung 2014	
	Ausgaben	Einnahmen	Ausgaben	Einnahmen	Ausgaben	Einnahmen
0 Allgemeine Verwaltung	112'038'152.28	6'933'502.31	4'826'000.00	-	97'866'037.24	1'940'036.30
Nettoausgaben/-einnahmen		105'104'649.97		4'826'000.00		95'926'000.94
1 Öffentliche Ordnung und Sicherheit	598'900.75	-	1'050'000.00	125'000.00	910'551.65	61'489.60
Nettoausgaben/-einnahmen		598'900.75		925'000.00		849'062.05
2 Bildung	110'802.50	-	350'000.00	-	1'790.40	-
Nettoausgaben/-einnahmen		110'802.50		350'000.00		1'790.40
3 Kultur, Sport, Freizeit, Kirche	16'258'180.70	11'503'061.60	11'524'001.00	1'564'000.00	5'908'930.55	3'745'188.75
Nettoausgaben/-einnahmen		4'755'119.10		9'960'001.00		2'163'741.80
4 Gesundheit	129'354.20	-	260'000.00	-	46'643.85	-
Nettoausgaben/-einnahmen		129'354.20		260'000.00		46'643.85
5 Soziale Sicherheit	378'513.18	-	225'000.00	-	207'360.53	-
Nettoausgaben/-einnahmen		378'513.18		225'000.00		207'360.53
6 Verkehr	15'652'840.51	6'415'405.08	26'883'000.00	1'463'999.00	13'692'262.98	1'024'773.25
Nettoausgaben/-einnahmen		9'237'435.43		25'419'001.00		12'667'489.73
7 Umweltschutz und Raumordnung	9'490'619.41	986'340.69	20'004'443.00	289'444.00	7'907'120.15	879'288.10
Nettoausgaben/-einnahmen		8'504'278.72		19'714'999.00		7'027'832.05
8 Volkswirtschaft	-	-	-	-	-	-
Nettoausgaben/-einnahmen		-		-		-
9 Finanzen und Steuern	25'838'309.68	154'657'363.53	3'442'443.00	65'122'144.00	7'650'776.00	126'540'697.35
Nettoausgaben/-einnahmen	128'819'053.85		61'679'701.00		118'889'921.35	

## **Jahresbericht 2015**

### **Jahresrechnung Band 1**

Berichte  
Eckdaten  
Bilanz  
Funktionen

#### **5 Sachgruppen**

Geldflussrechnung  
Finanzkennzahlen  
Antrag des Gemeinderates  
Bestätigungsbericht der Revisionsstelle  
Genehmigung der Jahresrechnung durch den Stadtrat  
Anhang  
Details zur Rechnung  
Liegenschaftsverzeichnis



### 5.1.1 Sacharten Allgemeiner Haushalt Erfolgsrechnung

	Rechnung 2015	Budget 2015	Rechnung 2014
<b>Nettoergebnis</b>	<b>0.00</b>	<b>497.27</b>	<b>0.00</b>
<b>Total Aufwand</b>	<b>1'198'018'708.26</b>	<b>1'141'698'957.42</b>	<b>1'157'131'837.38</b>
<b>30 Personalaufwand</b>	<b>290'665'037.23</b>	<b>285'062'301.50</b>	<b>284'077'574.27</b>
300 Behörden und Kommissionen	1'963'539.20	2'003'469.50	1'973'614.65
301 Löhne Verwaltungs-/Betriebspersonal	225'828'784.98	229'514'765.64	225'635'710.93
302 Löhne der Lehrkräfte	25'623.25	190'233.00	44'351.70
303 Temporäre Arbeitskräfte	2'895'728.44	1'953'964.00	2'586'380.56
304 Zulagen	4'608'273.78	-2'656'114.31	4'894'319.89
305 Arbeitgeberbeiträge	51'683'296.07	50'145'631.30	45'071'832.87
306 Arbeitgeberleistungen	453'266.40	455'937.00	491'520.30
309 Übriger Personalaufwand	3'206'525.11	3'454'415.37	3'379'843.37
<b>31 Sach- und übriger Betriebsaufwand</b>	<b>124'540'258.73</b>	<b>126'341'760.09</b>	<b>114'794'769.86</b>
310 Material- und Warenaufwand	20'595'344.03	23'062'313.23	20'407'415.30
311 Nicht aktivierbare Anlagen	9'342'616.50	11'215'090.62	10'848'874.51
312 Ver- und Entsorgung	20'273'325.95	2'884'050.66	18'863'924.93
313 Dienstleistungen und Honorare	27'541'073.09	26'251'113.03	26'865'010.89
314 Baulicher Unterhalt	16'007'573.62	33'687'114.01	15'696'552.54
315 Unterhalt Mobilien u. immat. Anlagen	5'811'373.70	6'500'403.40	6'169'019.34
316 Mieten, Leasing, Pachten, Benützung	13'922'443.71	12'034'118.60	13'607'659.15
317 Spesenentschädigungen	2'776'829.12	3'157'152.54	3'033'802.83
318 Wertberichtigungen auf Forderungen	5'987'389.37	7'164'100.00	6'931'703.87
319 Verschiedener Betriebsaufwand	2'282'289.64	386'304.00	-7'629'193.50
<b>33 Abschreibungen Verwaltungsvermögen</b>	<b>49'043'929.03</b>	<b>48'023'769.81</b>	<b>44'318'793.35</b>
330 Abschreibungen Sachanlagen VV	47'382'846.52	47'969'769.81	43'577'456.98
332 Abschreibungen Immaterielle Anlagen	1'661'082.51	54'000.00	741'336.37
<b>34 Finanzaufwand</b>	<b>57'105'321.93</b>	<b>63'607'195.00</b>	<b>55'251'836.02</b>
340 Zinsaufwand	56'861'743.98	63'587'195.00	54'904'944.28
341 Realisierte Kursverluste	1'440.33	0.00	8.62
342 Kapitalbeschaffungs- und Verw'kosten	125'811.00	0.00	95'141.25
343 Liegenschaftenaufwand Finanzvermögen	58'845.15	0.00	19'181.00
344 Wertberichtigungen Anlagen FV	53'132.41	0.00	0.00
349 Verschiedener Finanzaufwand	4'349.06	20'000.00	232'560.87
<b>35 Einlagen Fonds/Spezialfinanzierungen</b>	<b>0.00</b>	<b>0.00</b>	<b>0.00</b>
350 Einlagen Fonds/Spec'finanzierungen FK	0.00	0.00	0.00
351 Einlagen Fonds/Spec'finanzierungen EK	0.00	0.00	0.00
<b>36 Transferaufwand</b>	<b>468'319'776.63</b>	<b>471'707'287.97</b>	<b>462'118'158.17</b>
361 Entschädigungen an Gemeinwesen	141'854'671.60	139'911'131.00	138'620'341.25
362 Finanz- und Lastenausgleich	90'777'465.00	90'905'025.00	92'201'653.00
363 Beiträge an Gemeinwesen und Dritte	235'687'640.03	240'891'131.97	231'296'163.92
369 Verschiedener Transferaufwand	0.00	0.00	0.00
<b>37 Durchlaufende Beiträge</b>	<b>1'060'335.15</b>	<b>1'912'000.00</b>	<b>967'282.40</b>
370 Durchlaufende Beiträge	1'060'335.15	1'912'000.00	967'282.40
<b>38 Ausserordentlicher Aufwand</b>	<b>70'540'617.16</b>	<b>7'230'571.35</b>	<b>58'253'201.22</b>
384 Ausserordentlicher Finanzaufwand	0.00	0.00	12'200'000.00
389 Einlagen in das Eigenkapital	70'540'617.16	7'230'571.35	46'053'201.22

### 5.1.1 Sacharten Allgemeiner Haushalt Erfolgsrechnung

	Rechnung 2015	Budget 2015	Rechnung 2014
<b>39 Interne Verrechnungen</b>	<b>136'743'432.40</b>	<b>137'814'071.70</b>	<b>137'350'222.09</b>
391 Dienstleistungen	48'000.00	0.00	0.00
392 Pacht, Mieten, Benützungskosten	79'314'233.00	81'495'861.59	78'202'008.00
394 Kalk. Zinsen und Finanzaufwand	22'538'699.00	24'401'232.99	22'982'813.75
398 Übertragungen	213'000.00	213'000.00	0.00
399 Übrige interne Verrechnungen	34'629'500.40	31'703'977.12	36'165'400.34
<b>Total Ertrag</b>	<b>-1'198'018'708.26</b>	<b>-1'141'698'460.15</b>	<b>-1'157'131'837.38</b>
<b>40 Fiskalertrag</b>	<b>-491'779'911.23</b>	<b>-455'014'000.00</b>	<b>-451'674'809.43</b>
400 Direkte Steuern natürliche Personen	-342'729'426.28	-329'320'000.00	-321'241'632.08
401 Direkte Steuern juristische Personen	-87'030'833.60	-74'125'000.00	-75'029'147.35
402 Übrige Direkte Steuern	-58'025'093.80	-48'300'000.00	-52'320'154.65
403 Besitz- und Aufwandsteuern	-3'994'557.55	-3'269'000.00	-3'083'875.35
<b>41 Regalien und Konzessionen</b>	<b>-16'160'027.20</b>	<b>-15'734'500.00</b>	<b>-16'226'213.35</b>
412 Konzessionen	-16'160'027.20	-15'734'500.00	-16'226'213.35
<b>42 Entgelte</b>	<b>-157'504'957.78</b>	<b>-159'649'725.63</b>	<b>-155'082'403.69</b>
420 Ersatzabgaben	-419'340.00	-314'365.00	-357'850.00
421 Gebühren für Amtshandlungen	-10'325'835.56	-9'117'918.00	-10'221'797.66
422 Spital- und Heimtaxen, Kostgelder	-16'133'337.45	-6'979'400.00	-16'697'351.80
423 Schul- und Kursgelder	-19'569.00	-17'000.00	-33'245.00
424 Benützungsgebühren/Dienstleistungen	-78'424'539.41	-84'295'591.12	-68'512'772.99
425 Erlös aus Verkäufen	-8'856'451.42	-12'362'619.31	-9'176'780.29
426 Rückerstattungen	-41'145'704.83	-45'530'133.70	-47'917'070.60
427 Bussen	-145'425.00	-80'000.00	-196'075.37
429 Übrige Entgelte	-2'034'755.11	-952'698.50	-1'969'459.98
<b>43 Verschiedene Erträge</b>	<b>-7'737'774.47</b>	<b>-5'918'600.00</b>	<b>-6'794'898.31</b>
430 Verschiedene betriebliche Erträge	-3'687'633.86	-100'000.00	-3'294'000.86
431 Aktivierung Eigenleistungen	-2'227'569.96	-1'339'900.00	-1'679'120.80
439 Übriger Ertrag	-1'822'570.65	-4'478'700.00	-1'821'776.65
<b>44 Finanzertrag</b>	<b>-83'169'981.24</b>	<b>-78'601'240.00</b>	<b>-98'763'367.47</b>
440 Zinsertrag	-32'268'329.15	-37'350'517.00	-32'736'965.76
441 Realisierte Gewinne FV	-10'000.00	0.00	-77'600.00
442 Beteiligungsertrag FV	-25'834'305.00	-20'540'400.00	-27'597'533.20
443 Liegenschaftenertrag FV	-1'157'064.48	-1'171'000.00	-1'255'415.45
444 Wertberichtigungen Anlagen FV	-2'924'411.35	0.00	-81'828.00
445 Finanzertrag Darlehen/Beteiligungen	-3'185'426.95	-4'687'912.00	-15'241'360.35
447 Liegenschaftenertrag VV	-15'409'712.99	-14'704'051.00	-16'410'715.02
448 Erträge von gemieteten Liegenschafte	-2'380'731.32	-147'360.00	-2'351'948.69
449 Übriger Finanzertrag	0.00	0.00	-3'010'001.00
<b>45 Entnahmen Fonds/Spezialfinanzierungen</b>	<b>-439'164.00</b>	<b>0.00</b>	<b>0.00</b>
450 Entnahmen Fonds/Spezialfinanz. im FK	-439'164.00	0.00	0.00
<b>46 Transferertrag</b>	<b>-283'021'052.07</b>	<b>-277'517'779.80</b>	<b>-282'126'163.73</b>
461 Entschädigungen von Gemeinwesen	-177'616'181.43	-175'312'122.80	-176'297'693.29
462 Finanz- und Lastenausgleich	-65'685'628.00	-65'725'170.00	-65'700'489.15
463 Beiträge von Gemeinwesen und Dritten	-39'719'242.64	-36'480'487.00	-40'127'981.29
<b>47 Durchlaufende Beiträge</b>	<b>-1'060'335.15</b>	<b>-1'912'000.00</b>	<b>-967'282.40</b>
470 Durchlaufende Beiträge	-1'060'335.15	-1'912'000.00	-967'282.40

### 5.1.1 Sacharten Allgemeiner Haushalt Erfolgsrechnung

	Rechnung 2015	Budget 2015	Rechnung 2014
<b>48 Ausserordentlicher Ertrag</b>	<b>-20'402'072.72</b>	<b>-9'536'543.02</b>	<b>-8'146'476.91</b>
485 A'o. Entnahmen Fonds/Spezialfinanz.	-11'800'000.00	0.00	-5'000'000.00
489 Entnahmen aus dem Eigenkapital	-8'602'072.72	-9'536'543.02	-3'146'476.91
<b>49 Interne Verrechnungen</b>	<b>-136'743'432.40</b>	<b>-137'814'071.70</b>	<b>-137'350'222.09</b>
490 Material- und Warenbezüge	0.00	-9'000.00	0.00
491 Dienstleistungen	-148'000.00	-468'500.00	-680'970.00
492 Pacht, Mieten, Benützungskosten	-79'314'233.00	-81'495'861.59	-78'202'008.00
494 Kalk. Zinsen und Finanzaufwand	-22'538'699.00	-24'401'232.99	-22'982'813.75
498 Übertragungen	-213'000.00	-213'000.00	0.00
499 Übrige interne Verrechnungen	-34'529'500.40	-31'226'477.12	-35'484'430.34

## 5.1.2 Sacharten Sonderrechnung Tierpark Erfolgsrechnung

	Rechnung 2015	Budget 2015	Rechnung 2014
<b>Nettoergebnis</b>	<b>0.00</b>	<b>0.00</b>	<b>0.00</b>
<b>Total Aufwand</b>	<b>9'444'882.70</b>	<b>8'749'400.00</b>	<b>0.00</b>
<b>30 Personalaufwand</b>	<b>4'220'005.50</b>	<b>4'364'354.76</b>	<b>0.00</b>
300 Behörden und Kommissionen	1'000.00	6'000.00	0.00
301 Löhne Verwaltungs-/Betriebspersonal	3'231'869.20	3'365'626.12	0.00
303 Temporäre Arbeitskräfte	78'489.75	114'000.00	0.00
304 Zulagen	125'141.25	91'470.12	0.00
305 Arbeitgeberbeiträge	757'903.50	743'258.52	0.00
309 Übriger Personalaufwand	25'601.80	44'000.00	0.00
<b>31 Sach- und übriger Betriebsaufwand</b>	<b>2'771'266.48</b>	<b>3'057'267.47</b>	<b>0.00</b>
310 Material- und Warenaufwand	266'855.14	388'279.42	0.00
311 Nicht aktivierbare Anlagen	491'317.85	535'700.00	0.00
312 Ver- und Entsorgung	720'927.06	707'000.00	0.00
313 Dienstleistungen und Honorare	665'324.21	783'980.00	0.00
314 Baulicher Unterhalt	491'544.95	467'660.05	0.00
315 Unterhalt Mobilien u. immat. Anlagen	61'140.20	60'000.00	0.00
316 Mieten, Leasing, Pachten, Benützung	29'518.55	85'648.00	0.00
317 Spesenentschädigungen	44'558.52	27'000.00	0.00
318 Wertberichtigungen auf Forderungen	80.00	0.00	0.00
319 Verschiedener Betriebsaufwand	0.00	2'000.00	0.00
<b>33 Abschreibungen Verwaltungsvermögen</b>	<b>1'283'147.51</b>	<b>982'077.77</b>	<b>0.00</b>
330 Abschreibungen Sachanlagen VV	1'283'147.51	982'077.77	0.00
<b>34 Finanzaufwand</b>	<b>140'473.95</b>	<b>45'700.00</b>	<b>0.00</b>
340 Zinsaufwand	0.00	45'700.00	0.00
349 Verschiedener Finanzaufwand	140'473.95	0.00	0.00
<b>35 Einlagen Fonds/Spezialfinanzierungen</b>	<b>0.00</b>	<b>300'000.00</b>	<b>0.00</b>
351 Einlagen Fonds/Spez'finanzierungen EK	0.00	300'000.00	0.00
<b>37 Durchlaufende Beiträge</b>	<b>125'000.00</b>	<b>0.00</b>	<b>0.00</b>
370 Durchlaufende Beiträge	125'000.00	0.00	0.00
<b>38 Ausserordentlicher Aufwand</b>	<b>904'989.26</b>	<b>0.00</b>	<b>0.00</b>
389 Einlagen in das Eigenkapital	904'989.26	0.00	0.00



**5.1.2 Sacharten Sonderrechnung Tierpark  
Erfolgsrechnung**

	Rechnung 2015	Budget 2015	Rechnung 2014
<b>Total Ertrag</b>	<b>-9'444'882.70</b>	<b>-8'749'400.00</b>	<b>0.00</b>
<b>42 Entgelte</b>	<b>-2'046'315.20</b>	<b>-1'695'400.00</b>	<b>0.00</b>
421 Gebühren für Amtshandlungen	-928.75	-2'000.00	0.00
424 Benützungsgebühren/Dienstleistungen	-1'751'080.33	-1'665'100.00	0.00
425 Erlös aus Verkäufen	-27'100.35	-21'100.00	0.00
426 Rückerstattungen	-262'174.82	0.00	0.00
429 Übrige Entgelte	-5'030.95	-7'200.00	0.00
<b>44 Finanzertrag</b>	<b>-62'400.00</b>	<b>-41'000.00</b>	<b>0.00</b>
447 Liegenschaftenertrag VV	-62'400.00	-41'000.00	0.00
<b>46 Transferertrag</b>	<b>-7'211'167.50</b>	<b>-7'013'000.00</b>	<b>0.00</b>
461 Entschädigungen von Gemeinwesen	-2'367.50	-13'000.00	0.00
463 Beiträge von Gemeinwesen und Dritten	-7'208'800.00	-7'000'000.00	0.00
<b>47 Durchlaufende Beiträge</b>	<b>-125'000.00</b>	<b>0.00</b>	<b>0.00</b>
470 Durchlaufende Beiträge	-125'000.00	0.00	0.00

### 5.1.3 Sacharten Sonderrechnung Stadtentwässerung Erfolgsrechnung

	Rechnung 2015	Budget 2015	Rechnung 2014
<b>Nettoergebnis</b>	<b>-1'754'500.77</b>	<b>0.00</b>	<b>1'682'553.49</b>
<b>Total Aufwand</b>	<b>34'595'543.88</b>	<b>50'433'586.99</b>	<b>37'420'709.44</b>
<b>30 Personalaufwand</b>	<b>4'690'241.13</b>	<b>5'270'696.99</b>	<b>4'040'208.98</b>
301 Löhne Verwaltungs-/Betriebspersonal	3'620'793.00	4'082'517.25	3'185'650.95
303 Temporäre Arbeitskräfte	0.00	20'000.00	0.00
304 Zulagen	105'119.05	103'301.60	103'096.80
305 Arbeitgeberbeiträge	917'792.00	984'378.14	692'951.85
309 Übriger Personalaufwand	46'537.08	80'500.00	58'509.38
<b>31 Sach- und übriger Betriebsaufwand</b>	<b>8'642'140.80</b>	<b>10'878'390.00</b>	<b>8'394'611.08</b>
310 Material- und Warenaufwand	80'673.33	374'000.00	-152'329.29
311 Nicht aktivierbare Anlagen	361'577.88	318'700.00	336'487.10
312 Ver- und Entsorgung	220'871.11	170'000.00	183'221.35
313 Dienstleistungen und Honorare	6'603'543.19	8'393'000.00	6'533'602.63
314 Baulicher Unterhalt	850'158.22	850'000.00	1'145'709.12
315 Unterhalt Mobilien u. immat. Anlagen	298'902.54	452'000.00	139'814.09
316 Mieten, Leasing, Pachten, Benützung	191'534.64	278'690.00	188'052.40
317 Spesenentschädigungen	12'230.34	27'000.00	6'441.99
318 Wertberichtigungen auf Forderungen	5'514.35	15'000.00	4'202.84
319 Verschiedener Betriebsaufwand	17'135.20	0.00	9'408.85
<b>33 Abschreibungen Verwaltungsvermögen</b>	<b>162'841.85</b>	<b>10'265'000.00</b>	<b>88'007.23</b>
330 Abschreibungen Sachanlagen VV	16'449.30	10'265'000.00	5'280.90
332 Abschreibungen Immaterielle Anlagen	146'392.55	0.00	82'726.33
<b>34 Finanzaufwand</b>	<b>878.85</b>	<b>0.00</b>	<b>0.00</b>
340 Zinsaufwand	878.85	0.00	0.00
<b>35 Einlagen Fonds/Spezialfinanzierungen</b>	<b>7'200'000.00</b>	<b>11'453'000.00</b>	<b>10'997'979.60</b>
351 Einlagen Fonds/Spez'finanzierungen EK	7'200'000.00	11'453'000.00	10'997'979.60
<b>36 Transferaufwand</b>	<b>13'899'441.25</b>	<b>12'566'500.00</b>	<b>13'899'902.55</b>
361 Entschädigungen an Gemeinwesen	1'413'985.30	15'000.00	1'456'399.00
363 Beiträge an Gemeinwesen und Dritte	12'485'455.95	12'551'500.00	12'443'503.55
<b>38 Ausserordentlicher Aufwand</b>	<b>0.00</b>	<b>0.00</b>	<b>0.00</b>
389 Einlagen in das Eigenkapital	0.00	0.00	0.00

### 5.1.3 Sacharten Sonderrechnung Stadtentwässerung Erfolgsrechnung

	Rechnung 2015	Budget 2015	Rechnung 2014
<b>Total Ertrag</b>	<b>-36'350'044.65</b>	<b>-50'433'586.99</b>	<b>-35'738'155.95</b>
<b>42 Entgelte</b>	<b>-34'995'371.68</b>	<b>-35'567'000.00</b>	<b>-34'427'761.06</b>
421 Gebühren für Amtshandlungen	-133'505.00	-100'000.00	-111'640.00
424 Benützungsgebühren/Dienstleistungen	-34'827'151.91	-35'460'000.00	-34'258'192.00
425 Erlös aus Verkäufen	-1'038.87	0.00	-376.60
426 Rückerstattungen	-17'888.90	0.00	-50'060.35
429 Übrige Entgelte	-15'787.00	-7'000.00	-7'492.11
<b>44 Finanzertrag</b>	<b>-1'149'389.12</b>	<b>-1'178'750.00</b>	<b>-1'179'945.66</b>
440 Zinsertrag	-39.12	-30'000.00	-31'195.66
445 Finanzertrag Darlehen/Beteiligungen	-1'148'750.00	-1'148'750.00	-1'148'750.00
447 Liegenschaftenertrag VV	-600.00	0.00	0.00
<b>45 Entnahmen Fonds/Spezialfinanzierungen</b>	<b>-162'841.85</b>	<b>-13'627'836.99</b>	<b>-88'007.23</b>
450 Entnahmen Fonds/Spezialfinanz. im FK	0.00	-13'627'836.99	0.00
451 Entnahmen Fonds/Spezialfinanz. im EK	-162'841.85	0.00	-88'007.23
<b>46 Transferertrag</b>	<b>-42'442.00</b>	<b>-60'000.00</b>	<b>-42'442.00</b>
461 Entschädigungen von Gemeinwesen	-42'442.00	-60'000.00	-42'442.00

### 5.1.4 Sacharten Sonderrechnung Fonds für Boden- und Wohnbaupolitik Erfolgsrechnung

	Rechnung 2015	Budget 2015	Rechnung 2014
<b>Nettoergebnis</b>	<b>0.00</b>	<b>0.00</b>	<b>0.00</b>
<b>Total Aufwand</b>	<b>72'748'447.94</b>	<b>56'922'600.00</b>	<b>74'440'063.36</b>
<b>30 Personalaufwand</b>	<b>6'017'618.43</b>	<b>6'281'600.00</b>	<b>5'764'663.28</b>
300 Behörden und Kommissionen	5'000.00	7'700.00	3'850.00
301 Löhne Verwaltungs-/Betriebspersonal	4'734'691.91	5'028'300.00	4'527'195.48
303 Temporäre Arbeitskräfte	-110.00	0.00	29'408.55
304 Zulagen	35'493.35	16'000.00	43'292.31
305 Arbeitgeberbeiträge	1'198'109.44	1'095'800.00	1'114'078.19
309 Übriger Personalaufwand	44'433.73	133'800.00	46'838.75
<b>31 Sach- und übriger Betriebsaufwand</b>	<b>952'688.85</b>	<b>1'255'600.00</b>	<b>1'116'707.58</b>
311 Nicht aktivierbare Anlagen	15'439.61	0.00	7'336.62
313 Dienstleistungen und Honorare	632'112.92	620'500.00	699'056.51
315 Unterhalt Mobilien u. immat. Anlagen	145'018.28	137'800.00	229'661.64
316 Mieten, Leasing, Pachten, Benützung	178'351.72	344'000.00	320'278.23
317 Spesenentschädigungen	26'086.38	81'500.00	25'787.83
318 Wertberichtigungen auf Forderungen	-44'320.06	71'800.00	-165'413.25
<b>34 Finanzaufwand</b>	<b>48'102'940.30</b>	<b>49'385'400.00</b>	<b>52'850'442.45</b>
340 Zinsaufwand	29'852'890.39	26'894'000.00	31'232'653.24
342 Kapitalbeschaffungs- und Verw'kosten	10'193.86	0.00	8'620.22
343 Liegenschaftenaufwand Finanzvermögen	18'081'731.05	22'491'400.00	21'609'168.99
344 Wertberichtigungen Anlagen FV	158'125.00	0.00	0.00
<b>38 Ausserordentlicher Aufwand</b>	<b>17'675'200.36</b>	<b>0.00</b>	<b>14'708'250.05</b>
389 Einlagen in das Eigenkapital	17'675'200.36	0.00	14'708'250.05
<b>Total Ertrag</b>	<b>-72'748'447.94</b>	<b>-56'922'600.00</b>	<b>-74'440'063.36</b>
<b>42 Entgelte</b>	<b>-755'679.15</b>	<b>-742'400.00</b>	<b>-620'454.33</b>
424 Benützungsgebühren/Dienstleistungen	-743'323.79	-742'400.00	-597'826.38
425 Erlös aus Verkäufen	0.00	0.00	-283.15
429 Übrige Entgelte	-12'355.36	0.00	-22'344.80
<b>43 Verschiedene Erträge</b>	<b>-629'883.30</b>	<b>0.00</b>	<b>-138'570.68</b>
431 Aktivierung Eigenleistungen	-629'883.30	0.00	-138'570.68
<b>44 Finanzertrag</b>	<b>-71'362'885.49</b>	<b>-54'200'800.00</b>	<b>-73'681'038.35</b>
440 Zinsertrag	-286'610.50	-127'700.00	-101'790.34
441 Realisierte Gewinne FV	-141'954.45	0.00	-302'932.20
442 Beteiligungsertrag FV	-319'920.00	-234'900.00	-322'070.00
443 Liegenschaftenertrag FV	-54'983'138.08	-53'838'200.00	-54'747'476.68
444 Wertberichtigungen Anlagen FV	-15'631'262.46	0.00	-18'206'769.13
<b>45 Entnahmen Fonds/Spezialfinanzierungen</b>	<b>0.00</b>	<b>-1'979'400.00</b>	<b>0.00</b>
450 Entnahmen Fonds/Spezialfinanz. im FK	0.00	-1'979'400.00	0.00

### 5.1.5 Sacharten Sonderrechnung Entsorgung & Recycling Erfolgsrechnung

	Rechnung 2015	Budget 2015	Rechnung 2014
<b>Nettoergebnis</b>	<b>-2'871'198.06</b>	<b>0.00</b>	<b>-1'999'028.31</b>
<b>Total Aufwand</b>	<b>25'105'454.91</b>	<b>27'829'100.00</b>	<b>24'928'886.55</b>
<b>30 Personalaufwand</b>	<b>10'697'747.28</b>	<b>10'735'026.52</b>	<b>10'343'993.90</b>
301 Löhne Verwaltungs-/Betriebspersonal	8'382'981.05	8'237'148.42	8'150'551.69
303 Temporäre Arbeitskräfte	36'211.50	190'000.00	134'909.25
304 Zulagen	137'869.45	163'732.44	153'348.34
305 Arbeitgeberbeiträge	2'051'691.45	2'028'345.66	1'790'053.35
309 Übriger Personalaufwand	88'993.83	115'800.00	115'131.27
<b>31 Sach- und übriger Betriebsaufwand</b>	<b>11'671'479.02</b>	<b>14'471'425.00</b>	<b>12'158'772.44</b>
310 Material- und Warenaufwand	629'839.89	754'150.00	780'488.04
311 Nicht aktivierbare Anlagen	169'709.49	346'100.00	245'448.64
312 Ver- und Entsorgung	36'777.35	75'450.00	37'729.85
313 Dienstleistungen und Honorare	8'051'713.15	10'069'050.00	8'113'025.49
314 Baulicher Unterhalt	51'197.75	17'500.00	52'252.75
315 Unterhalt Mobilien u. immat. Anlagen	1'646'575.24	1'815'000.00	1'416'398.16
316 Mieten, Leasing, Pachten, Benützung	1'014'990.65	1'364'275.00	1'468'034.25
317 Spesenentschädigungen	3'288.99	6'400.00	6'130.26
318 Wertberichtigungen auf Forderungen	46'997.34	2'500.00	23'818.90
319 Verschiedener Betriebsaufwand	20'389.17	21'000.00	15'446.10
<b>33 Abschreibungen Verwaltungsvermögen</b>	<b>1'233'101.48</b>	<b>1'210'786.00</b>	<b>888'736.26</b>
330 Abschreibungen Sachanlagen VV	1'196'225.27	1'210'786.00	873'847.15
332 Abschreibungen Immaterielle Anlagen	36'876.21	0.00	14'889.11
<b>34 Finanzaufwand</b>	<b>50'624.65</b>	<b>335'000.00</b>	<b>173'963.95</b>
340 Zinsaufwand	50'624.65	335'000.00	173'963.95
<b>35 Einlagen Fonds/Spezialfinanzierungen</b>	<b>0.00</b>	<b>1'048'662.48</b>	<b>0.00</b>
351 Einlagen Fonds/Spez'finanzierungen EK	0.00	1'048'662.48	0.00
<b>36 Transferaufwand</b>	<b>1'452'502.48</b>	<b>28'200.00</b>	<b>1'363'420.00</b>
361 Entschädigungen an Gemeinwesen	1'343'611.50	0.00	1'338'835.00
363 Beiträge an Gemeinwesen und Dritte	108'890.98	28'200.00	24'585.00
<b>Total Ertrag</b>	<b>-27'976'652.97</b>	<b>-27'829'100.00</b>	<b>-26'927'914.86</b>
<b>42 Entgelte</b>	<b>-27'951'513.99</b>	<b>-27'827'100.00</b>	<b>-26'880'964.51</b>
421 Gebühren für Amtshandlungen	-8'300.00	-15'000.00	-2'500.00
424 Benützungsgebühren/Dienstleistungen	-26'495'770.56	-26'237'000.00	-25'159'048.32
425 Erlös aus Verkäufen	-1'393'475.61	-1'545'100.00	-1'408'582.13
426 Rückerstattungen	-44'190.30	-30'000.00	-92'193.00
427 Bussen	-190.05	0.00	-144.63
429 Übrige Entgelte	-9'587.47	0.00	-218'496.43
<b>44 Finanzertrag</b>	<b>-25'138.98</b>	<b>-2'000.00</b>	<b>-46'950.35</b>
440 Zinsertrag	-658.33	0.00	-18'390.05
447 Liegenschaftenertrag VV	-24'480.65	-2'000.00	-28'560.30

### 5.1.6 Sacharten Gesamthaushalt (Allgemeiner Haushalt und Sonderrechnungen konsolidiert) Erfolgsrechnung

	Rechnung 2015	Budget 2015	Rechnung 2014
<b>Nettoergebnis</b>	<b>-4'625'698.83</b>	<b>497.27</b>	<b>-316'474.82</b>
<b>Total Aufwand</b>	<b>1'293'499'928.44</b>	<b>1'241'615'075.41</b>	<b>1'252'810'453.13</b>
<b>30 Personalaufwand</b>	<b>310'272'921.14</b>	<b>305'432'379.77</b>	<b>298'461'777.15</b>
300 Behörden und Kommissionen	1'964'539.20	2'009'469.50	1'973'614.65
301 Löhne Verwaltungs-/Betriebspersonal	241'064'428.23	245'200'057.43	236'971'913.57
302 Löhne der Lehrkräfte	25'623.25	190'233.00	44'351.70
303 Temporäre Arbeitskräfte	3'010'319.69	2'277'964.00	2'721'289.81
304 Zulagen	4'976'403.53	-2'297'610.15	5'150'765.03
305 Arbeitgeberbeiträge	55'410'683.02	53'901'613.62	47'554'838.07
306 Arbeitgeberleistungen	453'266.40	455'937.00	491'520.30
309 Übriger Personalaufwand	3'367'657.82	3'694'715.37	3'553'484.02
<b>31 Sach- und übriger Betriebsaufwand</b>	<b>148'577'833.88</b>	<b>156'004'442.56</b>	<b>136'464'860.96</b>
310 Material- und Warenaufwand	21'572'712.39	24'578'742.65	21'035'574.05
311 Nicht aktivierbare Anlagen	10'380'661.33	12'415'590.62	11'438'146.87
312 Ver- und Entsorgung	21'251'901.47	3'836'500.66	19'084'876.13
313 Dienstleistungen und Honorare	43'493'766.56	46'117'643.03	42'210'695.52
314 Baulicher Unterhalt	17'400'474.54	35'022'274.06	16'894'514.41
315 Unterhalt Mobilien u. immat. Anlagen	7'963'009.96	8'965'203.40	7'954'893.23
316 Mieten, Leasing, Pachten, Benützung	15'336'839.27	14'106'731.60	15'584'024.03
317 Spesenentschädigungen	2'862'993.35	3'299'052.54	3'072'162.91
318 Wertberichtigungen auf Forderungen	5'995'661.00	7'253'400.00	6'794'312.36
319 Verschiedener Betriebsaufwand	2'319'814.01	409'304.00	-7'604'338.55
<b>33 Abschreibungen Verwaltungsvermögen</b>	<b>51'723'019.87</b>	<b>60'481'633.58</b>	<b>45'295'536.84</b>
330 Abschreibungen Sachanlagen VV	49'878'668.60	60'427'633.58	44'456'585.03
332 Abschreibungen Immaterielle Anlagen	1'844'351.27	54'000.00	838'951.81
<b>34 Finanzaufwand</b>	<b>74'948'401.61</b>	<b>85'436'326.00</b>	<b>75'712'027.10</b>
340 Zinsaufwand	56'962'768.83	63'269'520.00	54'803'742.83
341 Realisierte Kursverluste	1'440.33	0.00	8.62
342 Kapitalbeschaffungs- und Verw'kosten	136'004.86	0.00	103'761.47
343 Liegenschaftenaufwand Finanzvermögen	17'492'107.17	22'146'806.00	20'571'953.31
344 Wertberichtigungen Anlagen FV	211'257.41	0.00	0.00
349 Verschiedener Finanzaufwand	144'823.01	20'000.00	232'560.87
<b>35 Einlagen Fonds/Spezialfinanzierungen</b>	<b>7'200'000.00</b>	<b>12'801'662.48</b>	<b>10'997'979.60</b>
351 Einlagen Fonds/Spez'finanzierungen EK	7'200'000.00	12'801'662.48	10'997'979.60
<b>36 Transferaufwand</b>	<b>473'728'177.61</b>	<b>474'501'987.97</b>	<b>474'599'315.72</b>
361 Entschädigungen an Gemeinwesen	141'867'525.65	137'126'131.00	138'633'410.25
362 Finanz- und Lastenausgleich	83'578'665.00	83'905'025.00	92'201'653.00
363 Beiträge an Gemeinwesen und Dritte	248'281'986.96	253'470'831.97	243'764'252.47
<b>37 Durchlaufende Beiträge</b>	<b>1'185'335.15</b>	<b>1'912'000.00</b>	<b>967'282.40</b>
370 Durchlaufende Beiträge	1'185'335.15	1'912'000.00	967'282.40
<b>38 Ausserordentlicher Aufwand</b>	<b>89'120'806.78</b>	<b>7'230'571.35</b>	<b>72'961'451.27</b>
384 Ausserordentlicher Finanzaufwand	0.00	0.00	12'200'000.00
389 Einlagen in das Eigenkapital	89'120'806.78	7'230'571.35	60'761'451.27
<b>39 Interne Verrechnungen</b>	<b>136'743'432.40</b>	<b>137'814'071.70</b>	<b>137'350'222.09</b>
391 Dienstleistungen	48'000.00	0.00	0.00
392 Pacht, Mieten, Benützungskosten	79'314'233.00	81'495'861.59	78'202'008.00
394 Kalk. Zinsen und Finanzaufwand	22'538'699.00	24'401'232.99	22'982'813.75
398 Übertragungen	213'000.00	213'000.00	0.00
399 Übrige interne Verrechnungen	34'629'500.40	31'703'977.12	36'165'400.34



## 5.1.6 Sacharten Gesamthaushalt (Allgemeiner Haushalt und Sonderrechnungen konsolidiert)

### Erfolgsrechnung

	Rechnung 2015	Budget 2015	Rechnung 2014
<b>Total Ertrag</b>	<b>-1'298'125'627.27</b>	<b>-1'241'614'578.14</b>	<b>-1'253'126'927.95</b>
<b>40 Fiskalertrag</b>	<b>-491'779'911.23</b>	<b>-455'014'000.00</b>	<b>-451'674'809.43</b>
400 Direkte Steuern natürliche Personen	-342'729'426.28	-329'320'000.00	-321'241'632.08
401 Direkte Steuern juristische Personen	-87'030'833.60	-74'125'000.00	-75'029'147.35
402 Übrige Direkte Steuern	-58'025'093.80	-48'300'000.00	-52'320'154.65
403 Besitz- und Aufwandsteuern	-3'994'557.55	-3'269'000.00	-3'083'875.35
<b>41 Regalien und Konzessionen</b>	<b>-16'160'027.20</b>	<b>-15'734'500.00</b>	<b>-16'226'213.35</b>
412 Konzessionen	-16'160'027.20	-15'734'500.00	-16'226'213.35
<b>42 Entgelte</b>	<b>-223'253'837.80</b>	<b>-218'855'431.63</b>	<b>-217'011'583.59</b>
420 Ersatzabgaben	-419'340.00	-314'365.00	-357'850.00
421 Gebühren für Amtshandlungen	-10'468'569.31	-9'234'918.00	-10'335'937.66
422 Spital- und Heimtaxen, Kostgelder	-16'133'337.45	-6'979'400.00	-16'697'351.80
423 Schul- und Kursgelder	-19'569.00	-17'000.00	-33'245.00
424 Benützungsgebühren/Dienstleistungen	-142'241'866.00	-148'400'091.12	-128'527'839.69
425 Erlös aus Verkäufen	-10'278'066.25	-13'928'819.31	-10'586'022.17
426 Rückerstattungen	-41'469'958.85	-38'933'939.70	-48'059'323.95
427 Bussen	-145'615.05	-80'000.00	-196'220.00
429 Übrige Entgelte	-2'077'515.89	-966'898.50	-2'217'793.32
<b>43 Verschiedene Erträge</b>	<b>-8'367'657.77</b>	<b>-5'918'600.00</b>	<b>-6'933'468.99</b>
430 Verschiedene betriebliche Erträge	-3'687'633.86	-100'000.00	-3'294'000.86
431 Aktivierung Eigenleistungen	-2'857'453.26	-1'339'900.00	-1'817'691.48
439 Übriger Ertrag	-1'822'570.65	-4'478'700.00	-1'821'776.65
<b>44 Finanzertrag</b>	<b>-125'966'425.79</b>	<b>-106'431'415.00</b>	<b>-142'163'483.19</b>
440 Zinsertrag	-28'445'471.06	-30'315'842.00	-28'888'929.17
441 Realisierte Gewinne FV	-151'954.45	0.00	-380'532.20
442 Beteiligungsertrag FV	-461'022.00	-375'300.00	-411'197.20
443 Liegenschaftenertrag FV	-56'140'202.56	-55'009'200.00	-56'002'892.13
444 Wertberichtigungen Anlagen FV	-18'555'673.81	0.00	-18'288'597.13
445 Finanzertrag Darlehen/Beteiligungen	-4'334'176.95	-5'836'662.00	-16'390'110.35
447 Liegenschaftenertrag VV	-15'497'193.64	-14'747'051.00	-16'439'275.32
448 Erträge von gemieteten Liegenschafte	-2'380'731.32	-147'360.00	-2'351'948.69
449 Übriger Finanzertrag	0.00	0.00	-3'010'001.00
<b>45 Entnahmen Fonds/Spezialfinanzierungen</b>	<b>-602'005.85</b>	<b>-15'607'236.99</b>	<b>-88'007.23</b>
450 Entnahmen Fonds/Spezialfinanz. im FK	-439'164.00	-15'607'236.99	0.00
451 Entnahmen Fonds/Spezialfinanz. im EK	-162'841.85	0.00	-88'007.23
<b>46 Transferertrag</b>	<b>-273'664'921.36</b>	<b>-274'790'779.80</b>	<b>-272'565'380.77</b>
461 Entschädigungen von Gemeinwesen	-168'250'050.72	-172'585'122.80	-166'736'910.33
462 Finanz- und Lastenausgleich	-65'685'628.00	-65'725'170.00	-65'700'489.15
463 Beiträge von Gemeinwesen und Dritten	-39'729'242.64	-36'480'487.00	-40'127'981.29
<b>47 Durchlaufende Beiträge</b>	<b>-1'185'335.15</b>	<b>-1'912'000.00</b>	<b>-967'282.40</b>
470 Durchlaufende Beiträge	-1'185'335.15	-1'912'000.00	-967'282.40
<b>48 Ausserordentlicher Ertrag</b>	<b>-20'402'072.72</b>	<b>-9'536'543.02</b>	<b>-8'146'476.91</b>
485 A'o. Entnahmen Fonds/Spezialfinanz.	-11'800'000.00	0.00	-5'000'000.00
489 Entnahmen aus dem Eigenkapital	-8'602'072.72	-9'536'543.02	-3'146'476.91
<b>49 Interne Verrechnungen</b>	<b>-136'743'432.40</b>	<b>-137'814'071.70</b>	<b>-137'350'222.09</b>
490 Material- und Warenbezüge	0.00	-9'000.00	0.00
491 Dienstleistungen	-148'000.00	-468'500.00	-680'970.00
492 Pacht, Mieten, Benützungskosten	-79'314'233.00	-81'495'861.59	-78'202'008.00
494 Kalk. Zinsen und Finanzaufwand	-22'538'699.00	-24'401'232.99	-22'982'813.75
498 Übertragungen	-213'000.00	-213'000.00	0.00
499 Übrige interne Verrechnungen	-34'529'500.40	-31'226'477.12	-35'484'430.34

## 5.2 Investitionsrechnung

### Allgemeiner Haushalt

	Rechnung 2015		Budget 2015		Rechnung 2014	
	Ausgaben	Einnahmen	Ausgaben	Einnahmen	Ausgaben	Einnahmen
<b>AUSGABEN</b>						
50 Sachanlagen	105'702'249.63		108'831'800.00		99'181'520.63	
51 Investitionen auf Rechnung Dritter	196'006.05		-		5'677.80	
52 Immaterielle Anlagen	4'518'001.13		15'503'000.00		3'486'720.88	
54 Darlehen	-		-		-	
55 Beteiligungen und Grundkapitalien	28'158'745.72		-		14'814'001.00	
56 Eigene Investitionsbeiträge	7'594'057.70		1'144'444.00		4'966'219.85	
57 Durchlaufende Investitionsbeiträge	-		-		-	
<b>5 TOTAL AUSGABEN</b>	<b>146'169'060.23</b>		<b>125'479'244.00</b>		<b>122'454'140.16</b>	
<b>EINNAHMEN</b>						
60 Übertrag von Sachanlagen in das Finanzvermögen		6'854'942.91		-		8'500.00
61 Rückerstattungen		323'474.13		1'564'000.00		2'111'682.85
62 Abgang immaterielle Anlagen		-		-		61'489.60
63 Investitionsbeiträge für eigene Rechnung		17'859'446.80		1'753'443.00		4'997'902.55
64 Rückzahlung von Darlehen		5'828.40		-		3'289.00
65 Übertrag von Beteiligungen		-		-		301'791.55
66 Rückzahlung eigener Investitionsbeiträge		-		-		3'478.70
67 Durchlaufende Investitionsbeiträge		-		-		
<b>6 TOTAL EINNAHMEN</b>		<b>25'043'692.24</b>		<b>3'317'443.00</b>		<b>7'488'134.25</b>
59 Übertrag an Bilanz	25'043'692.24		3'317'443.00		7'488'134.25	
69 Übertrag an Bilanz		146'169'060.23		125'479'244.00		122'454'140.16
Nettoinvestitionen	121'125'367.99		122'161'801.00		114'966'005.91	

### Sonderrechnungen

	Rechnung 2015		Budget 2015		Rechnung 2014	
	Ausgaben	Einnahmen	Ausgaben	Einnahmen	Ausgaben	Einnahmen
<b>AUSGABEN</b>						
50 Sachanlagen	7'182'972.82		14'600'000.00		3'368'792.38	
51 Investitionen auf Rechnung Dritter	1'383.95		-		-	
52 Immaterielle Anlagen	1'303'946.53		-		717'764.81	
54 Darlehen	-		-		-	
55 Beteiligungen und Grundkapitalien	-		-		-	
56 Eigene Investitionsbeiträge	-		-		-	
57 Durchlaufende Investitionsbeiträge	-		-		-	
<b>5 TOTAL AUSGABEN</b>	<b>8'488'303.30</b>		<b>14'600'000.00</b>		<b>4'086'557.19</b>	
<b>EINNAHMEN</b>						
60 Übertrag von Sachanlagen in das Finanzvermögen						11'574.05
61 Rückerstattungen		138'888.90				57'823.95
62 Abgang immaterielle Anlagen		2'240.99				
63 Investitionsbeiträge für eigene Rechnung		653'487.55		125'000.00		90'003.00
64 Rückzahlung von Darlehen						
65 Übertrag von Beteiligungen						
66 Rückzahlung eigener Investitionsbeiträge						3'240.75
67 Durchlaufende Investitionsbeiträge						
<b>6 TOTAL EINNAHMEN</b>		<b>794'617.44</b>		<b>125'000.00</b>		<b>162'641.75</b>
59 Übertrag an Bilanz	794'617.44		125'000.00		162'641.75	
69 Übertrag an Bilanz		8'488'303.30		14'600'000.00		4'086'557.19
Nettoinvestitionen	7'693'685.86		14'475'000.00		3'923'915.44	



## **Jahresbericht 2015**

### **Jahresrechnung Band 1**

Berichte  
Eckdaten  
Bilanz  
Funktionen  
Sachgruppen

#### **6 Geldflussrechnung**

Finanzkennzahlen  
Antrag des Gemeinderates  
Bestätigungsbericht der Revisionsstelle  
Genehmigung der Jahresrechnung durch den Stadtrat  
Anhang  
Details zur Rechnung  
Liegenschaftsverzeichnis



## Geldflussrechnung

### Stadt Bern

Bezeichnung	CHF	CHF
	2015	2014
<b>Geldfluss aus betrieblicher Tätigkeit</b>		
Ertragsüberschuss / (-) Aufwandüberschuss	0.00	0.00
Abschreibungen Verwaltungsvermögen	49'043'929.03	44'318'793.35
Einlagen in das Eigenkapital	86'216'789.21	60'663'961.27
(-) Entnahmen aus dem Eigenkapital	-6'919'519.58	-3'146'476.91
(-) Gewinne aus Verkauf Finanzanlagen FV / Verluste aus Veräusserung Finanzanlagen FV und Übertragung Finanzanlagen FV ins VV	-46'941.45	0.00
(-) Gewinne aus Verkauf Sachanlagen FV / Verluste aus Veräusserung Sachanlagen FV und Übertragung Sachanlagen FV ins VV	-105'013.00	-320'532.20
(-) Wertberichtigungen Anlagen FV / Wertberichtigungen Anlagen FV	-18'344'416.40	-18'288'597.13
(-) Aufwertung VV (Verlängerung Nutzungsdauer)	0.00	-3'010'001.00
(-) Zunahme/Abnahme Forderungen	-2'084'725.92	6'994'233.47
Abnahme/(-) Zunahme Vorräte	720'465.90	-1'349'843.21
Abnahme/(-) Zunahme aktive Rechnungsabgrenzungen	2'239'236.67	-6'513'478.41
Zunahme/(-) Abnahme Laufende Verbindlichkeiten	5'893'641.86	5'884'718.83
Zunahme/(-) Abnahme kurzfr. Rückstellungen	5'959'381.55	132'874.50
(-) Abnahme/Zunahme passive Rechnungsabgrenzung	-3'791'161.66	-12'865'682.61
(-) Abnahme/Zunahme langfr. Rückstellungen	-12'632'238.32	-11'468'958.61
(-) Abnahme/Zunahme übrige Spezialfinanzierungen	-5'000'000.00	-5'000'000.00
<b>Geldfluss aus betrieblicher Tätigkeit Einwohnergemeinde (allg. Haushalt)</b>	<b>101'149'427.89</b>	<b>56'031'011.34</b>
<b>Geldfluss aus betrieblicher Tätigkeit Abwasserentsorgung</b>	<b>7'361'918.08</b>	<b>9'022'074.40</b>
<b>Geldfluss aus betrieblicher Tätigkeit Abfall</b>	<b>5'914'780.79</b>	<b>-864'439.76</b>
<b>Geldfluss aus betrieblicher Tätigkeit Tierpark</b>	<b>2'528'971.50</b>	<b>97'490.00</b>
<b>Geldfluss aus betrieblicher Tätigkeit Gemeindebetriebe</b>	<b>15'805'670.37</b>	<b>8'255'124.64</b>
<b>Total Geldfluss aus betrieblicher Tätigkeit</b>	<b>116'955'098.26</b>	<b>64'286'135.98</b>

## Geldflussrechnung

### Stadt Bern

Bezeichnung	CHF 2015	CHF 2014
<b>Geldfluss aus Investitionstätigkeit</b>		
Zahlungen für Nettoinv. Sachanlagen + Immat. Anlagen+ Investitionsbeiträge VV	-92'975'038.02	-95'740'410.43
(-) Auszahlungen für Darlehen/Beteiligungen VV	0.00	-14'814'001.00
Einzahlung für Darlehen/Beteiligungen VV	0.00	305'080.55
(-) Kauf Sachanlagen FV	-23'192'344.56	-5'512'958.12
Verkauf Sachanlagen FV	130'000.00	767'600.00
(-) Investitionen Sachanlagen FV	-17'014'977.18	-29'111'122.21
Verkauf kurzfristige Finanzanlagen FV	0.00	70'097'422.00
(-) Kauf langfristige Finanzanlagen FV	-3'330'250.00	-60'000'000.00
Verkauf langfristige Finanzanlagen FV	1'497'541.45	117'169'896.00
<b>Geldfluss aus Investitionstätigkeit Einwohnergemeinde (allg. Haushalt)</b>	<b>-134'885'068.31</b>	<b>-16'838'493.21</b>
<b>Geldfluss aus Investitionstätigkeit Abwasserentsorgung</b>	<b>-3'214'790.88</b>	<b>-2'230'290.88</b>
<b>Geldfluss aus Investitionstätigkeit Abfall</b>	<b>-3'074'395.58</b>	<b>-1'541'335.36</b>
<b>Geldfluss aus Investitionstätigkeit Tierpark</b>	<b>-1'733'048.55</b>	<b>0.00</b>
<b>Geldfluss aus Investitionstätigkeit Gemeindebetriebe</b>	<b>-8'022'235.01</b>	<b>-3'771'626.24</b>
<b>Total Geldfluss aus Investitionstätigkeit</b>	<b>-142'907'303.32</b>	<b>-20'610'119.45</b>
<b>Geldfluss aus Finanzierungstätigkeit</b>		
Zunahme/ (-) Abnahme Kontokorrente mit Dritten	24'813'162.42	19'608'174.53
Aufnahme kurzfristige Finanzverbindlichkeiten	494'381.87	15'819'692.82
(-) Rückzahlung kurzfristige Finanzverbindlichkeiten	-6'800'000.00	0.00
Aufnahme langfristige Finanzverbindlichkeiten	110'000'000.00	130'000'000.00
(-) Rückzahlung langfristige Finanzverbindlichkeiten	-116'200'000.00	-263'200'000.00
Zunahme/(-) Abnahme Stiftungen, Legate, Zuwendungen im FK sowie Fonds im FK	1'286'201.01	2'739'958.12
<b>Geldfluss aus Finanzierungstätigkeit Einwohnergemeinde (allg. Haushalt)</b>	<b>13'593'745.30</b>	<b>-95'032'174.53</b>
<b>Total Geldfluss (alle)</b>	<b>-12'358'459.76</b>	<b>-51'356'158.00</b>
Bestand Flüssige Mittel und kurzfristige Geldanlagen 1.1.	81'695'117.05	133'051'275.05
<b>Bestand Flüssige Mittel und kurzfristige Geldanlagen 31.12.</b>	<b>69'336'657.29</b>	81'695'117.05

## **Jahresbericht 2015**

### **Jahresrechnung Band 1**

Berichte  
Eckdaten  
Bilanz  
Funktionen  
Sachgruppen  
Geldflussrechnung

#### **7 Finanzkennzahlen**

Antrag des Gemeinderates  
Bestätigungsbericht der Revisionsstelle  
Genehmigung der Jahresrechnung durch den Stadtrat  
Anhang  
Details zur Rechnung  
Liegenschaftsverzeichnis



## 7. Finanzkennzahlen

### Allgemeiner Haushalt, Sonderrechnungen und Gesamthaushalt

Ab 2014 werden alle Kennzahlen nach den Vorgaben von HRM2 gerechnet. Wo möglich wurden die Vorjahreswerte ebenfalls nach der Systematik von HRM2 aufgearbeitet.

Per 1. Januar 2014 erfolgte neben der Einführung von HRM2 auch die Rückführung der Stadtbauten Bern in den Allgemeinen Haushalt. Die Vorjahreswerte (insbesondere Bruttoverschuldung und Investitionsanteil) sind somit nicht vergleichbar.

Die Kommentare zu den einzelnen Finanzkennzahlen finden sich im Vorbericht in Kapitel 1.2.12.

Kennzahl	Rechnung 2010	Rechnung 2011	Rechnung 2012	Rechnung 2013	Rechnung 2014	Rechnung 2015
<b>Selbstfinanzierungsgrad (SFG)</b>						
Allgemeiner Haushalt	338.1%	371.6%	108.2%	168.4%	71.5%	113.5%
Sonderrechnungen:						
Tierpark	-	-	-	-	ab 2015	126.3%
Stadtentwässerung	602.1%	906.1%	358.3%	185.0%	352.5%	338.6%
Fonds für Boden- und Wohnbaupolitik	-	-	-	-	-	-
Entsorgung & Recycling	199.5%	1077.5%	248.4%	161.1%	225.3%	123.8%
Gesamthaushalt	494.9%	343.5%	162.6%	185.6%	91.7%	137.6%
<b>Investitionsanteil (INA)</b>						
Allgemeiner Haushalt	4.7%	3.9%	3.4%	4.3%	11.8%	11.1%
Gesamthaushalt	4.7%	3.8%	3.5%	4.5%	11.4%	11.2%
<b>Selbstfinanzierungsanteil (SFA)</b>						
Allgemeiner Haushalt	10.3%	7.1%	2.7%	5.8%	8.1%	10.1%
Gesamthaushalt	13.3%	9.1%	4.3%	7.6%	9.9%	12.1%
<b>Zinsbelastungsanteil (ZBA)</b>						
Allgemeiner Haushalt	3.4%	3.1%	2.7%	2.4%	2.2%	2.3%
Gesamthaushalt	2.9%	2.7%	2.4%	2.1%	2.3%	2.5%
<b>Nettozinsbelastungsanteil (NZB)</b>						
Allgemeiner Haushalt	1.8%	1.3%	-2.3%	-0.2%	-1.4%	-1.0%
Gesamthaushalt	-5.4%	-1.7%	-3.4%	-3.3%	-6.3%	-5.9%
<b>Kapitaldienstanteil (KDA)</b>						
Allgemeiner Haushalt	11.6%	6.3%	5.7%	6.2%	6.6%	7.0%
Gesamthaushalt	11.7%	5.7%	5.4%	6.1%	6.4%	7.0%
<b>Bruttoverschuldungsanteil (BVA1)</b>						
Allgemeiner Haushalt	245.5%	291.6%	268.5%	278.5%	264.3%	256.7%
Gesamthaushalt	210.3%	251.2%	237.0%	245.0%	237.7%	230.1%
<b>Bruttoverschuldungsanteil (BVA2) exkl. Dritte (Anstalten)</b>						
Allgemeiner Haushalt	135.1%	130.9%	103.6%	109.6%	131.4%	126.5%
Gesamthaushalt	129.4%	126.4%	105.1%	114.1%	137.1%	133.1%

Kennzahl	Rechnung 2010	Rechnung 2011	Rechnung 2012	Rechnung 2013	Rechnung 2014	Rechnung 2015
Nettoverschuldungsquotient (NVQ)						
Allgemeiner Haushalt	HRM1	HRM1	HRM1	HRM1	176.2%	160.1%
Gesamthaushalt	HRM1	HRM1	HRM1	HRM1	29.1%	8.6%
Nettoschuld in Franken pro Einwohner (N/EW)						
Allgemeiner Haushalt	HRM1	HRM1	HRM1	HRM1	5'779.92	5'627.95
Gesamthaushalt	HRM1	HRM1	HRM1	HRM1	955.79	301.63
Massgebliches Eigenkapital pro Einwohner (MEK/EW)						
Allgemeiner Haushalt	HRM1	HRM1	HRM1	HRM1	1'669.00	2'131.00
Gesamthaushalt	HRM1	HRM1	HRM1	HRM1	6'029.00	6'946.00
Bilanzüberschussquotient (BÜQ)						
Allgemeiner Haushalt	4.3%	14.5%	12.2%	16.0%	24.7%	22.8%
Kostendeckungsgrad (KDG) der Sonderrechnungen:						
Tierpark	-	-	-	-	ab 2015	110.6%
Stadtentwässerung	99.6%	100.9%	98.1%	96.2%	95.5%	105.1%
Fonds für Boden- und Wohnbaupolitik	160.0%	120.7%	112.0%	121.9%	124.6%	132.1%
Entsorgung & Recycling	108.7%	110.5%	109.9%	111.5%	108.0%	111.4%
Werterhaltsquote (WEQ) der Sonderrechnung:						
Stadtentwässerung	5.9%	7.1%	7.9%	8.6%	9.7%	10.4%



## **Jahresbericht 2015**

### **Jahresrechnung Band 1**

Berichte  
Eckdaten  
Bilanz  
Funktionen  
Sachgruppen  
Geldflussrechnung  
Finanzkennzahlen

#### **8 Antrag des Gemeinderates**

Bestätigungsbericht der Revisionsstelle  
Genehmigung der Jahresrechnung durch den Stadtrat  
Anhang  
Details zur Rechnung  
Liegenschaftsverzeichnis



## 8. Antrag des Gemeinderates

### GENEHMIGUNG:

Gemäss Artikel 71 der Gemeindeverordnung (170.111) verabschiedet der Gemeinderat die Jahresrechnung 2015 der Stadt Bern:

ERFOLGSRECHNUNG	alle Zahlen in Franken	
	Aufwand	Ertrag
Gesamthaushalt (konsolidiert)		
Aufwand / Ertrag	1'293'499'928.44	1'298'125'627.27
Ertragsüberschuss	4'625'698.83	
davon		
Allgemeiner Haushalt		
Aufwand / Ertrag	1'198'018'708.26	1'198'018'708.26
Ertragsüberschuss	0.00	
Sonderrechnung Tierpark		
Aufwand / Ertrag	9'444'882.70	9'444'882.70
Aufwand-/Ertragsüberschuss	0.00	0.00
Sonderrechnung Stadtentwässerung		
Aufwand / Ertrag	34'595'543.88	36'350'044.65
Ertragsüberschuss	1'754'500.77	
Sonderrechnung Fonds für Boden- und Wohnbaupolitik		
Aufwand / Ertrag	72'748'447.94	72'748'447.94
Aufwand-/Ertragsüberschuss	0.00	0.00
Sonderrechnung Entsorgung + Recycling		
Aufwand / Ertrag	25'105'454.91	27'976'652.97
Ertragsüberschuss	2'871'198.06	
<b>INVESTITIONSRECHNUNG</b>		
Gesamthaushalt	Ausgaben	Einnahmen
Ausgaben / Einnahmen	126'500'492.81	25'838'309.68
Nettoinvestitionen		100'662'183.13
<b>NACHKREDITE</b> (gemäss Nachkredittabelle Kapitel 11.8.2)		
Nachkredite in Kompetenz Gemeinderat	9'377'783.14	
Nachkredite in Kompetenz Stadtrat (bewilligte)	7'969.59	
Nachkreditantrag betreffend Einlagen in die Spezialfinanzierungen	60'826'870.26	
Nachkredite Gesamt	<u>70'212'622.99</u>	

Die Ertragsüberschüsse (Sonderrechnung Stadtentwässerung sowie Entsorgung + Recycling) werden dem Eigenkapital beziehungsweise der Spezialfinanzierung nach übergeordnetem Recht zugewiesen (siehe Eigenkapitalnachweis).

**ANTRAG**

Der Gemeinderat hat den vorliegenden Jahresbericht mit allen Bestandteilen an seiner Sitzung vom 27. April 2016 beschlossen, nachdem er bereits am 9. März 2016 die Produktegruppen-Rechnung genehmigt hatte. Er beantragt dem Stadtrat:

1. Genehmigung des Jahresberichts 2015, bestehend aus Reporting zu den Legislaturrichtlinien, Vorbericht, Bilanz, Erfolgsrechnung, Produktegruppen-Rechnung, Investitionsrechnung, Geldflussrechnung und Anhang für das am 31. Dezember 2015 abgeschlossene Rechnungsjahr unter dem Vorbehalt der Zustimmung des zuständigen Organs zum Reglement über die Spezialfinanzierung für ausserordentliche Forderungen der Personalvorsorgekasse (Primatwechsel) sowie des Reglements für die Spezialfinanzierung Schulbauten.
2. Kenntnisnahme der Nachkredite zu den Globalkrediten 2015 von Fr. 9 377 783.14 in der Kompetenz des Gemeinderates
3. Kenntnisnahme des Berichts des Rechnungsprüfungsorgans

Bern, 27. April 2016

Für den Gemeinderat

Der Stadtpräsident

Der Stadtschreiber

Der Finanzverwalter

Alexander Tschäppät

Jürg Wichtermann

Daniel Schaffner

## **Jahresbericht 2015**

### **Jahresrechnung Band 1**

- Berichte
- Eckdaten
- Bilanz
- Funktionen
- Sachgruppen
- Geldflussrechnung
- Finanzkennzahlen
- Antrag des Gemeinderates
- 9 Bestätigungsbericht der Revisionsstelle**
- Genehmigung der Jahresrechnung durch den Stadtrat
- Anhang
- Details zur Rechnung
- Liegenschaftsverzeichnis





Tel. +41 31 327 17 17  
Fax +41 31 327 17 08  
www.bdo.ch

BDO AG  
Hodlerstrasse 5  
3011 Bern

An den Stadtrat der

## **Einwohnergemeinde Bern**

c/o Ratssekretariat  
Postgasse 14  
3000 Bern 8

### **Bericht der verwaltungsunabhängigen Revisionsstelle zum Jahresbericht 2015**

(umfassend die Zeitperiode vom 1.1. - 31.12.2015)

27. April 2016  
170'32'782/2121-0860/K3/tst/bre

**Bericht der verwaltungsunabhängigen Revisionsstelle**  
 an den Stadtrat der

**Einwohnergemeinde Bern, Bern**

Als verwaltungsunabhängige Revisionsstelle haben wir den Jahresbericht, bestehend aus Vorbericht, Bilanz, Erfolgsrechnung, Produktgruppen-Rechnung, Investitionsrechnung, Geldflussrechnung und Anhang für das am 31. Dezember 2015 abgeschlossene Rechnungsjahr geprüft.

Der Gemeinderat ist für die Aufstellung des Jahresberichts in Übereinstimmung mit den gesetzlichen Vorschriften verantwortlich. Er ist auch für die Auswahl und die Anwendung sachgemässer Rechnungslegungsmethoden sowie die Vornahme angemessener Schätzungen verantwortlich.

Unsere Verantwortung ist es, aufgrund unserer Prüfung ein Prüfungsurteil über den Jahresbericht abzugeben. Wir haben unsere Prüfung in Übereinstimmung mit den gesetzlichen Vorschriften vorgenommen. Unsere Prüfung erfolgte nach den Grundsätzen, wonach eine Prüfung so zu planen und durchzuführen ist, dass wir hinreichende Sicherheit gewinnen, ob der Jahresbericht frei von wesentlichen falschen Angaben ist. Wir bestätigen, dass wir die gesetzlichen Anforderungen hinsichtlich Befähigung und Unabhängigkeit erfüllen.

Eine Prüfung beinhaltet die Durchführung von Prüfungshandlungen zur Erlangung von Prüfungsnachweisen für die im Jahresbericht enthaltenen Wertansätze und sonstigen Angaben. Die Auswahl der Prüfungshandlungen liegt im pflichtgemässen Ermessen des Prüfers. Dies schliesst eine Beurteilung der Risiken wesentlicher falscher Angaben im Jahresbericht als Folge von Verstössen oder Irrtümern ein. Die Prüfung umfasst zudem die Beurteilung der Angemessenheit der angewandten Rechnungslegungsmethoden, der Plausibilität der vorgenommenen Schätzungen sowie eine Würdigung der Gesamtdarstellung des Jahresberichts. Wir sind der Auffassung, dass die von uns erlangten Prüfungsnachweise eine ausreichende und angemessene Grundlage für unser Prüfungsurteil bilden.

Nach unserer Beurteilung entspricht der Jahresbericht für das am 31. Dezember 2015 abgeschlossene Rechnungsjahr den gesetzlichen Vorschriften.

Wir beantragen, den vorliegenden Jahresbericht 2015 mit Aktiven und Passiven von CHF 3'969'553'302.39 und mit einem Ertragsüberschuss von CHF 4'625'698.83 zu genehmigen.

Bern, 27. April 2016

BDO AG



Thomas Stutz

Leitender Revisor

Zugelassener Revisionsexperte



Bernhard Remund

Zugelassener Revisionsexperte



## **Jahresbericht 2015**

### **Jahresrechnung Band 1**

	Berichte
	Eckdaten
	Bilanz
	Funktionen
	Sachgruppen
	Geldflussrechnung
	Finanzkennzahlen
	Antrag des Gemeinderates
	Bestätigungsbericht der Revisionsstelle
<b>10</b>	<b>Genehmigung der Jahresrechnung durch den Stadtrat</b>
	Anhang
	Details zur Rechnung
	Liegenschaftsverzeichnis



## 10. Genehmigung der Jahresrechnung

1. Der Stadtrat genehmigt den Jahresbericht 2015, bestehend aus Reporting zu den Legislaturrichtlinien, Vorbericht, Bilanz, Erfolgsrechnung, Produktgruppen-Rechnung, Investitionsrechnung, Geldflussrechnung und Anhang für das am 31. Dezember 2015 abgeschlossene Rechnungsjahr unter dem Vorbehalt der Zustimmung des zuständigen Organs zum Reglement über die Spezialfinanzierung für ausserordentliche Forderungen der Personalvorsorgekasse (Primatwechsel) sowie des Reglements für die Spezialfinanzierung Schulbauten.
2. Er nimmt Kenntnis von den Nachkrediten zu den Globalkrediten 2015 von Fr. 9 377 783.14 in der Kompetenz des Gemeinderates.
3. Er nimmt Kenntnis vom Bericht des Rechnungsprüfungsorgans.

Bern, 23. Juni 2016

Für den Stadtrat

Der Präsident

Der Ratssekretär

Thomas Göttin

Daniel Weber



## **Jahresbericht 2015**

### **Jahresrechnung Band 1**

Berichte  
Eckdaten  
Bilanz  
Funktionen  
Sachgruppen  
Geldflussrechnung  
Finanzkennzahlen  
Antrag des Gemeinderates  
Bestätigungsbericht der Revisionsstelle  
Genehmigung der Jahresrechnung durch den Stadtrat

**11 Anhang**  
Details zur Rechnung  
Liegenschaftsverzeichnis



## 11. Anhang

### 11.1 Regelwerk

#### 11.1.1 Angewendetes Regelwerk:

Der Rechnungsabschluss der Stadt Bern ist in Übereinstimmung mit den geltenden kantonalen gesetzlichen Grundlagen erstellt worden.

Gemeindegesezt (GG, BSG 170.11)

Gemeindeverordnung (GV, BSG 170.111)

Direktionsverordnung über den Finanzhaushalt der Gemeinden (FHDV, BSG 170.511)

Diese orientieren sich gemäss Art. 70 Absatz 1 GG am Harmonisiertes Rechnungslegungsmodell für die Kantone und Gemeinden, HRM2, laut Handbuch der Konferenz der Kantonalen Finanzdirektoren. Die kantonalen Bestimmungen weichen in einzelnen Bereichen von den Empfehlungen des HRM2 ab. Das Amt für Gemeinden und Raumordnung stellt eine Auflistung dieser Ausnahmen zur Verfügung unter [www.be.ch/gemeinden](http://www.be.ch/gemeinden) > Rubrik Gemeindefinanzen > HRM2 > Praxishilfen.

#### 11.1.2 Bewertung Finanzvermögen:

Vermögenswerte im Finanzvermögen werden bilanziert, wenn sie einen künftigen Nutzen erbringen und ihr Wert verlässlich ermittelt werden kann. Sie werden bei erstmaliger Bilanzierung zu Anschaffungs- bzw. Herstellungskosten bilanziert. Entstehen der Gemeinde keine Kosten, wird zum Verkehrswert zum Zeitpunkt des Zugangs bilanziert. Folgebewertungen erfolgen zum Verkehrswert am Bilanzstichtag und erfolgen jährlich. Die Bilanzwerte sind bei eingetretenen dauerhaften Wertminderungen oder Verlusten sofort zu berichtigen (siehe Art. 32d Abs. b FHDV).

Art. 81 der Gemeindeverordnung sieht vor, eine systematische Neubewertung bei Liegenschaften mit Ausnahme von Baurechten mindestens alle fünf Jahre oder bei Änderung des amtlichen Werts vorzunehmen. Die Stadt bewertet sämtliche Werte des Finanzvermögens jährlich, jeweils per 31. Dezember. Bei Liegenschaften und Grundstücken (nicht aber bei Grundstücken im Baurecht) können die Verkehrswerte basierend auf amtlichen Werten oder alternativ basierend auf anerkannte Bewertungsmethoden ermittelt werden. Sämtliche Liegenschaften und Grundstücke des Finanzvermögens wurden systematisch auf Basis von anerkannten Bewertungsmethoden vorgenommen.

<b>Art des Finanzvermögens</b>	<b>Bewertungsgrundsatz</b>	<b>letztmalige Bewertung</b>	<b>Einlage in Neubewertungsreserve in Fr.</b>	<b>Entnahmen Neubewertungsreserve in Fr.</b>
Liegenschaften und Grundstücke FV allgemeiner Haushalt	Anerkannte Bewertungsmethode	31.12.2015		-51 976.41
Grundstücke im Baurecht allgemeiner Haushalt	Kapitalisierung Baurechtszins	31.12.2015		0.00
Kotierte Börsenwerte und nicht börsenkotierte Wertpapiere allgemeiner Haushalt	a) Börsenwert b) Steuerwert c) Kapitalisierter Ertrag	31.12.2015		0.00
<b>Total</b>	<b>Allg. Haushalt</b>		<b>0.00</b>	<b>-51 976.41</b>
Liegenschaften und Grundstücke FV Fonds	Anerkannte Bewertungsmethode	31.12.2015	* 45 727 200.00	0.00
Grundstücke im Baurecht	Kapitalisierung Baurechtszins	31.12.2015	0.00	0.00
Kotierte Börsenwerte und nicht börsenkotierte Wertpapiere	a) Börsenwert b) Steuerwert c) Kap. Ertrag	31.12.2015	0.00	-34 400.00
<b>Total</b>	<b>Fonds</b>		<b>45 727 200.00</b>	<b>-34 400.00</b>
<b>Total</b>	<b>Gesamthaushalt</b>		<b>45 727 200.00</b>	<b>-86 376.41</b>

\* Anpassung der Neubewertungsreserve infolge einheitlicher Bewertung des Immobilienportfolios Stand 1. Januar 2014

Nach den ersten Erkenntnissen aus der Einführung von HRM2 und nach Rücksprache mit dem kantonalen Amt für Gemeinden und Raumordnung sowie dem städtischen Finanzinspektorat wurde die Darstellung der Neubewertungsreserven des Fonds für Boden- und Wohnbaupolitik (per 31. Januar 2014 Fr. 318 018'552.72) angepasst. Ab 2015 wird auf den Ausweis die Neubewertungsreserve in der Bilanz des allgemeinen Haushalts verzichtet, der Ausweis erfolgt beim Fonds sowie in der konsolidierten Bilanz (Gesamthaushalt). Der Eigenkapitalnachweis verändert sich dadurch nicht, weil er schon bis anhin konsolidiert dargestellt wurde.

#### 11.1.3 Bewertung Verwaltungsvermögen:

Vermögenswerte im Verwaltungsvermögen werden bilanziert, wenn sie einen künftigen mehrjährigen öffentlichen Nutzen hervorbringen und ihr Wert verlässlich ermittelt werden kann. Sie werden zu Anschaffungs- bzw. Herstellkosten nach der Nettomethode bilanziert und nach der definierten Nutzungsdauer linear abgeschrieben. Entstehen der Gemeinde keine Kosten, wird zum Verkehrswert zum Zeitpunkt des Zugangs bilanziert. Die Bilanzwerte sind bei eingetretenen dauerhaften Wertminderungen oder Verlusten sofort zu berichtigen. Die geltenden Anlagekategorien und Nutzungsdauern sind in Anhang 2 GV umschrieben. In Kapitel 11.7.4 befindet sich dazu eine Übersicht.

#### 11.1.4 Aktivierungsgrenzen:

Mobile Sachanlagen	Fr. 50 000.00
Immobilien Sachanlagen	Fr. 100 000.00

#### 11.1.5 Bestehendes Verwaltungsvermögen:

Das bestehende Verwaltungsvermögen per 31.12.2013 bei Übergang auf HRM2 wird linear über 12 Jahre abgeschrieben. Davon ausgenommen sind die Positionen gemäss Ziffer 4.1.3 der Übergangsbestimmungen der GV.

## **11.2 Grundlagen der Jahresrechnung**

Als Grundlage für die Jahresrechnung 2015 dienten das Budget 2015 und die Vorjahresrechnung 2014.

Genehmigung/Prüfung:

	<b>Produktgruppenbudget 2015</b>	<b>Jahresrechnung 2014</b>
Gemeinderat	11. Juni 2014	22. April 2015
Bestätigungsbericht Rechnungsprüfungsorgan		22. April 2015
Stadtrat	18. September 2014	18. Juni 2015
Stimmberechtigte der Stadt Bern	30. November 2014 (Stimmbeteiligung 55.48 %, Annahme mit 77.38% Ja)	



### 11.3 Eigenkapitalnachweis (Gesamthaushalt inkl. Sonderrechnungen)

Eigenkapital in Franken		End- bestand 31.12.2014	Veränderungsnachweis Erhöhungen (+)		Veränderungsnachweis Reduktionen (-)		End- bestand 31.12.2015		
<b>29</b>	<b>Eigenkapital</b>	<b>969'725'656.73</b>		<b>146'673'705.61</b>		<b>-13'799'314.92</b>	<b>1'102'600'047.42</b>		
<b>290</b>	<b>Verpflichtungen (+) bzw. Vorschüsse (-) gegenüber Spezialfinanzierungen</b>	<b>100'132'616.61</b>	<b>9010</b>	<b>Einlagen in SF EK</b>	<b>4'625'698.83</b>	<b>9011</b>	<b>Entnahmen aus SF EK</b>	<b>-5'000'000.00</b>	<b>99'758'315.44</b>
2900.2000	SF Abwasserentsorgung	17'991'589.52	9010.20	ordentlich	1'754'500.77	9011.20	ordentlich	0.00	19'746'090.29
2900.3000	SF Abfall	7'141'027.09	9010.30		2'871'198.06	9011.30		0.00	10'012'225.15
2900.0601	SF Übertragung VV nach Art. 85a	75'000'000.00	3890.xx	ausserordentlich	0.00	4850.xx	ausserordentlich	-5'000'000.00	70'000'000.00
<b>292</b>	<b>Rücklagen der Globalbudget- bereiche</b>	<b>8'674'954.48</b>	<b>3892</b>	<b>Einlagen in Rücklagen Globalbudgetbereiche EK</b>	<b>909'542.77</b>	<b>4892</b>	<b>Entnahmen aus Rücklagen der Globalbudgetbereiche</b>	<b>0.00</b>	<b>9'584'497.25</b>
<b>293</b>	<b>Vorfinanzierungen</b>	<b>419'431'214.60</b>	<b>3893</b>	<b>Einlagen in Vorfinanzierungen des EK</b>	<b>95'411'264.01</b>	<b>4893</b>	<b>Entnahmen aus Vorfinan- zierungen des EK</b>	<b>-8'712'938.16</b>	<b>506'129'540.45</b>
29300	Allgemeiner Haushalt	82'930'208.19	3893		69'631'074.39	4893		-8'550'096.31	144'011'186.27
2930.0820	Sonderrechnung Tierpark	97'490.00	3893		904'989.26	4893		0.00	1'002'479.26
29300/860	Finanzvermögen (Fonds)	243'677'091.01	3893		17'675'200.36	4893		0.00	261'352'291.37
2930.2000	Abwasserentsorgung Werterhalt	92'726'425.40	3510	Einlage gem. Berechnungsblatt Wiederbeschaffungswerte	7'200'000.00	4510	Entnahme ordentliche Abschreibungen	-162'841.85	99'763'583.55
<b>296</b>	<b>Neubewertungsreserve Finanzvermögen</b>	<b>337'205'181.72</b>	<b>3896</b>	<b>Einlagen in Neubewertungsreserve</b>	<b>45'727'200.00</b>	<b>4896</b>	<b>Entnahmen aus der Neubewertungsreserve</b>	<b>-86'376.76</b>	<b>382'846'004.96</b>
2960.0000	Neubewertungsreserve FV	19'186'629.00						-51'976.76	19'134'652.24
29600/860	Neubewertungsreserve Fonds	318'018'552.72	1080 !	Anpassung Erstbewertung HRM2 per 1. Januar 2014	45'727'200.00	1070 !	Entnahme Veräusserungen	-34'400.00	363'711'352.72
29601	Schwankungsreserve	0.00							0.00
<b>299</b>	<b>VERFÜGBARES EIGENKAPITAL Bilanzüberschuss/-Fehlbetrag</b>	<b>104'281'689.32</b>	<b>2990</b>	<b>Jahresergebnis Überschuss (+)</b>	<b>0.00</b>		<b>Jahresergebnis Defizit (+)</b>	<b>0.00</b>	<b>104'281'689.32</b>

## 11.3.1 Übersicht über die Spezialfinanzierungen

Konto	Bezeichnung	Bestand 31.12.2014	Einlagen 2015	Entnahmen 2015	Bestand 31.12.2015
	<b>Verbindlichkeiten gegenüber Fonds im Fremdkapital</b>				
<b>20910</b>	<b>Fonds im Fremdkapital</b>	<b>2'634'138.40</b>	<b>0.00</b>	<b>-439'164.00</b>	<b>2'194'974.40</b>
100	Fonds zur Finanzierung öffentlicher Luftschutzräume (Verwendung in Absprache mit Kanton)	2'634'138.40	0.00	-439'164.00	2'194'974.40
	<b>Verbindlichkeiten Spezialfinanzierungen, Rücklagen Globalbudgetbereiche und Vorfinanzierungen im Eigenkapital</b>	<b>166'605'162.67</b>	<b>70'540'617.16</b>	<b>-13'550'096.31</b>	<b>223'595'683.52</b>
<b>29000</b>	<b>Spezialfinanzierungen im Eigenkapital</b>	<b>75'000'000.00</b>	<b>0.00</b>	<b>-5'000'000.00</b>	<b>70'000'000.00</b>
601	Buchgewinn Stadtwerke Bern (Buchgewinn Ausgliederung Anstalt ewb)	75'000'000.00	0.00	-5'000'000.00	70'000'000.00
<b>29200</b>	<b>Rücklagen der Globalbudgetbereiche</b>	<b>8'674'954.48</b>	<b>909'542.77</b>	<b>0.00</b>	<b>9'584'497.25</b>
241	Rettungsdienst Bonus/Malus (Abgrenzung Kanton)	0.00	173'000.00	0.00	173'000.00
242	Notrufzentrale Bonus/Malus (Abgrenzung Kanton)	0.00	300'000.00	0.00	300'000.00
301	Bonus/Malus Jugendheim Schlossmatt (Abgrenzung Kanton)	76'536.00	21'046.30	0.00	97'582.30
700	Abgrenzung 5-Jahres-Mietmodell ISB (Mietkosten werden 2014-2018 geglättet)	8'598'418.48	415'496.47	0.00	9'013'914.95
<b>29300</b>	<b>Vorfinanzierungen</b>	<b>82'930'208.19</b>	<b>69'631'074.39</b>	<b>-8'550'096.31</b>	<b>144'011'186.27</b>
101	Fonds zur Finanzierung öffentlicher Parkplätze (Ersatzabgabe, Verwendung mit GRB, Defizitdeckung Nachtlinien)	3'532'265.97	419'627.40	-49'270.10	3'902'623.27
102	Denkmalpflege, Sanierungsbeiträge (Sanierungsbeiträge nach GRB)	69'869.78	7'400.00	-21'900.00	55'369.78
103	Kulturbeiträge (Einlage nicht verwendeter Kulturkredite)	777'429.19	200'131.50	0.00	977'560.69
110	KiöR, Kunst im öffentlichen Raum (Einlage Anteil städtischer Investitionskredite)	299'130.10	40'876.00	-74'300.00	265'706.10
170	Planungsmehrwertabschöpfung (Einlagen gem. Vereinbarungen mit Grundeigentümern nach BauG Art. 142, Entnahmen mit GRB)	25'707'339.33	3'396'546.90	-4'476'500.25	24'627'385.98
303	Kinderparlament (Verwendung für Aktivitäten Kinderparlament)	5'790.43	30'000.00	-10'866.05	24'924.38
304	Alters- und Pflegeheim Kühlewil (Gewinn bzw. Defizit der Jahresrechnung) Gemäss Art. 88 der Gemeindeverordnung ist der Vorschuss aus dem Jahr 2015 innert 8 Jahren (2016 - 2023) zurückzuerstatten.	16'877.73	0.00	-1'036'777.01	-1'019'899.28
310-361	Schulspezialfinanzierungen (Beiträge Schulreisen, etc.)	2'737'378.01	932'841.08	-416'649.50	3'253'569.59
521-523	Grabbeplantungen, Grabunterhalt (Saldo entspricht dem Überschuss bzw. Defizit aus abgelaufenen Grabdepots)	10'474'131.30	0.00	-374'907.77	10'099'223.53
580	Fuss- und Veloverkehr (Produkt P580140: Ausgaben immer 1,25 Mio. Fr. pro Jahr, Differenz zu eff. Kosten Einlage, Beiträge an Projekte mit GRB Entnahmen)	1'862'097.38	0.00	-1'229'084.67	633'012.71

## 11.3.1 Übersicht über die Spezialfinanzierungen

Konto	Bezeichnung	Bestand 31.12.2014	Einlagen 2015	Entnahmen 2015	Bestand 31.12.2015
601	Informatik (Finanzierung Migration Bürokommunikation)	6'698'334.92	924'102.50	-859'840.96	6'762'596.46
602	Investitionsvorhaben Eis und Wasser (Vorfinanzierung Investitionen)	30'749'564.05	0.00	0.00	30'749'564.05
603	Ausserordentliche Forderungen der Personal- vorsorgekasse (Primatwechsel) (Reglement wird 2016 erarbeitet, Genehmigung durch Stadtrat bleibt vorbehalten)	0.00	40'500'000.00	0.00	40'500'000.00
604	Spezialfinanzierung Schule (Reglement wird 2016 erarbeitet, Genehmigung durch Stadtrat bleibt vorbehalten)	0.00	23'179'549.01	0.00	23'179'549.01
	<b>Spezialfinanzierungen in den Sonderrechnungen</b>	<b>361'633'623.02</b>	<b>30'405'888.45</b>	<b>-162'841.85</b>	<b>391'876'669.62</b>
	<b>2820 Tierpark</b>		Sachart 3893	Sachart 4893	
29300	Rechnungsausgleich Tierpark	97'490.00	904'989.26	0.00	1'002'479.26
	<b>2850 Stadtentwässerung</b>		Sachart 9010	Sachart 9011	
29002	Spezialfinanzierung übergeordnetes Recht	17'991'589.52	1'754'500.77	0.00	19'746'090.29
29302	Spezialfinanzierung Werterhalt	92'726'425.40	Sachart 3510 7'200'000.00	Sachart 4510 -162'841.85	99'763'583.55
	<b>2860 Fonds für Boden- und Wohnbaupolitik</b>		Sachart 3893	Sachart 4893	
29300	Spezialfinanzierung Erneuerungsfonds	207'902'091.01	12'575'200.36	0.00	220'477'291.37
29300	Spezialfinanzierung Subventionsfonds	17'000'000.00	2'500'000.00	0.00	19'500'000.00
29300	Spezialfinanzierung Innovationsfonds	18'775'000.00	2'600'000.00	0.00	21'375'000.00
	<b>2870 Entsorgung + Recycling</b>		Sachart 9010	Sachart 9011	
29003	Spezialfinanzierung übergeordnetes Recht	7'141'027.09	2'871'198.06	0.00	10'012'225.15

## 11.4 Rückstellungsspiegel

Konto	Bezeichnung	Buchwert 01.01.2015 in Franken	Veränderung			Buchwert 31.12.2015 in Franken	Kommentar zu Veränderungen und Weiterbestand
			Bildung	Verwendung	Auflösung		
<b>205</b>	<b>Kurzfristige Rückstellungen Gesamthaushalt</b>	<b>9'255'262.10</b>	<b>1'442'706.60</b>	<b>4'658'579.15</b>	<b>-141'904.20</b>	<b>15'214'643.65</b>	
<b>205</b>	<b>Kurzfristige Rückstellungen Allgemeiner Haushalt</b>	<b>8'434'313.05</b>	<b>1'346'221.60</b>	<b>4'442'476.15</b>	<b>-141'904.20</b>	<b>14'081'106.60</b>	
2050.0020	Rückstellung Zeitguthaben	7'378'883.00	573'031.60	-216'103.00		7'735'811.60	Abgrenzung sämtlicher Zeitguthaben der Mitarbeitenden (Ferien, Treueprämie, Überstunden)
2050.0020	Rückstellung Anerkennungsprämie aus Jahresrechnung 2015	800'430.05	773'190.00	-800'430.05		773'190.00	Auszahlung erfolgt im März 2016
2053.0000 (1600)	Rückstellung für nicht versicherte Schäden	5'000.00			-5'000.00	0.00	offener Schadenfall aus Mietverhältnis Finanzinspektorat
2055.0000 (1600)	Rückstellung aus betrieblicher Tätigkeit	250'000.00		-113'095.80	-136'904.20	0.00	Inserate Anzeiger Region Bern, Auflösung 2015
2059.0601 (1600)	Rückstellung für Disparitätenabbau	0.00		5'572'105.00		5'572'105.00	Mehrkosten betreffend Neubeurteilung Steuerabgrenzungen HRM2, Auflösung erfolgt in den Jahren 2015 - 2017, Anteil kurzfristig
<b>205</b>	<b>Kurzfristige Rückstellungen Sonderrechnungen</b>	<b>820'949.05</b>	<b>96'485.00</b>	<b>216'103.00</b>	<b>0.00</b>	<b>1'133'537.05</b>	
2050.0020 (2820)	Rückstellung Zeitguthaben Sonderrechnung Tierpark	0.00		216'103.00		216'103.00	Abgrenzung sämtlicher Zeitguthaben der Mitarbeitenden (Ferien, Treueprämie, Überstunden)
2050.0020 (2850)	Rückstellung Zeitguthaben Sonderrechnung Stadtentwässerung	225'713.00	52'300.00			278'013.00	Abgrenzung sämtlicher Zeitguthaben der Mitarbeitenden (Ferien, Treueprämie, Überstunden)
2050.0020 (2870)	Rückstellung Zeitguthaben Sonderrechnung Entsorgung & Recycling	595'236.05	44'185.00			639'421.05	Abgrenzung sämtlicher Zeitguthaben der Mitarbeitenden (Ferien, Treueprämie, Überstunden)

## 11.4 Rückstellungsspiegel

Konto	Bezeichnung	Buchwert 01.01.2015 in Franken	Veränderung			Buchwert 31.12.2015 in Franken	Kommentar zu Veränderungen und Weiterbestand
			Bildung	Verwendung	Auflösung		
<b>208</b>	<b>Langfristige Rückstellungen Gesamthaushalt</b>	<b>27'545'088.61</b>	<b>3'278'090.71</b>	<b>-6'850'265.32</b>	<b>-9'518'919.01</b>	<b>14'453'994.99</b>	
<b>208</b>	<b>Langfristige Rückstellungen Allgemeiner Haushalt</b>	<b>25'155'824.66</b>	<b>1'899'500.00</b>	<b>-6'850'265.32</b>	<b>-7'118'419.86</b>	<b>13'086'639.48</b>	
2083.0601 (1600)	Rückstellung Rebgut	159'246.13				159'246.13	Keine Veränderung
2085.0000 (1600)	Rückstellung Anzeiger	0.00	1'100'000.00			1'100'000.00	Deckung von Aufwandüberschüssen in den Folgejahren
2085.0320 (1300)	Rückstellungen Personalliegenschaften Kühlewil	94'159.43				94'159.43	
2085.0510 (1500)	Tiefbauamt - Deponie Illiswil	1'854'300.69			-191'447.45	1'662'853.24	Sanierung in Zusammenarbeit mit Kanton
2085.0510 (1500)	Tiefbauamt - Rückerstattung Abfallgrundgebühren	1'720'000.00		-19'805.02	-40'811.00	1'659'383.98	Abwicklung der Rückerstattung der Abfall-Grundgebühren gemäss Bundesgerichtsurteil
2085.0720 (1600)	Rückstellung Tankrevisionen	7'465.70			-7'465.70	0.00	wird über HK/NK-Abrechnung auf die Mieter abgewälzt
2085.0731 (1600)	Rückstellung Töpfe Objektmiete IS/ICH	1'306'590.71			-1'306'590.71	0.00	Objektmiete zu Gunsten Sonderrechnung Tierpark, Übertrag erfolgt am 1. Januar 2015
2087.0000 (1600)	Rückstellung Finanzaufwand	1'900'000.00				1'900'000.00	bestrittene erblose Hinterlassenschaft
2088.1240 (1200)	Kantonsbeiträge für Investitionen Sanität- polizei	274'578.15	799'500.00	-1'034'021.60		40'056.55	In den kantonalen Abteilungen enthaltene Beiträge, welche für Investitionen reserviert sind.
2088.1350 (1300)	Investitionsbeiträge Altersheim Kühlewil	1'123'168.85		-224'333.70		898'835.15	In den kantonalen Abteilungen enthaltene Beiträge, welche für Investitionen reserviert sind.
2089.0601 (1600)	Rückstellung für Disparitätenabbau	16'716'315.00		-5'572'105.00	-5'572'105.00	5'572'105.00	Mehrkosten betreffend Neubeurteilung Steuerabgrenzungen HRM2, Auflösung erfolgt in den Jahren 2015 - 2017, Anteil langfristig
<b>208</b>	<b>Langfristige Rückstellungen Sonderrechnungen</b>	<b>2'389'263.95</b>	<b>1'378'590.71</b>	<b>0.00</b>	<b>-2'400'499.15</b>	<b>1'367'355.51</b>	
2085.0820	Rückstellung zu Gunsten Tierpark	0.00	1'306'590.71		-104'831.90	1'201'758.81	Übertrag von ISB, ab 2015 wird Tierpark als Sonderrechnung geführt
2085.0900 (2860)	Rückstellung langfr. Verbindlichkeiten	2'270'567.25			-2'265'567.25	5'000.00	wird über HK/NK-Abrechnung auf die Mieter abgewälzt
2085.0950 (2860)	Rückstellung Boiler-/Tankrevision	118'696.70			-30'100.00	88'596.70	wird über HK/NK-Abrechnung auf die Mieter abgewälzt
2085.0951 (2860)	Rückstellung Kohlefilter HKNK	0.00	6'000.00			6'000.00	wird über HK/NK-Abrechnung auf die Mieter abgewälzt
2085.0952 (2860)	Rückstellung Lüftung	0.00	66'000.00			66'000.00	wird über HK/NK-Abrechnung auf die Mieter abgewälzt
	<b>Gesamttotal Rückstellungen</b>	<b>36'800'350.71</b>	<b>4'720'797.31</b>	<b>-2'191'686.17</b>	<b>-9'660'823.21</b>	<b>29'668'638.64</b>	

## 11.5 Beteiligungsspiegel

Name, Sitz, Rechtsform	Tätigkeits- gebiet	Nominal- kapital in Fr. (100%)	Eigen- tums- anteil	Stimmanteil Exekutive Legislative	Wesentliche weitere Beteiligte	Buchwert per 31.12.2015 in Fr.	Anschaffungs- wert in Fr.	Wesentliche weitere Beteiligungen der Organisation	Rechnungslegungs- norm, Aussage zur Jahresrechnung	Zahlungsströme Berichtsjahr	Spezifische Risiken
<b>Gemeindeeigene Unternehmen (Anstalten) gemäss Art. 64 Abs. 1 Bst. B Gemeindegesetz</b>											
ewb Energie Wasser Bern	Energie- und Wasserversorgung	80'000'000.00	100.00%	Exekutive	keine	80'000'000.00	80'000'000.00	umfangreiche Beteiligungen, siehe Geschäftsbericht	Swiss GAAP FER, keine Konsolidierung in Stadtrechnung	Dividende 22.5 Mio. Franken	
BERNMOBIL	Verkehrsbetriebe	33'700'000.00	100.00%	Exekutive	keine	33'700'000.00	33'700'000.00	Regionalverkehr Bern- Solothurn AG (14,78%)	kant. Vorschriften für Gemeinden und über- geordnete Regelungen Transportgesetz, keine Konsolidierung in Stadtrechnung	keine Ausschüttung	
<b>Öffentlich-rechtliche Organisationen der interkommunalen Zusammenarbeit (Gemeindeverbände, Anstalten, etc.)</b>											
Sämtliche Leistungsverträge werden im Kapitel 11.9.3 "Übersicht über die eigenen Beiträge" einzeln aufgeführt											
Die Stadt Bern führt ein Verzeichnis über Verpflichtungen und Beteiligungen gemäss Gemeindeverordnung Art. 97 Bst. A - d											
<b>Mitgliedschaften in und Beteiligungen an juristischen Personen des Privatrechts (Beteiligung 50% oder mehr)</b>											
Autoeinstellhalle Weisenhausplatz AG, Bern	Parkhaus	5'000'000.00	65.60%	Exekutive		13'694'000.00	3'280'000.00	Einstellhalle Wankdorf- Allmend AG (95.22%)	OR	Dividende 62%	
Autohalle Kasinoplatz AG, Bern	Parkhaus	440'000.00	67.02%	Exekutive		294'875.00	294'875.00	Immobilien-gesellschaft Wankdorfplatz AG (22.22%)	OR	Dividende 100%	
Bern Arena Stadion AG, Bern	Stadion	3'461'000.00	71.57%	Exekutive		1'981'600.00	2'477'000.00	keine	OR	keine Dividende, Leistungsvertrag gemäss Beitragsliste	
Egelmoos AG, Bern	Liegenschaften	130'000.00	53.85%	Exekutive		70'000.00	70'000.00	keine	OR	Dividende 5%	
Gurtenbahn Bern AG, Bern	Bahn	8'260'000.00	76.03%	Exekutive		2'511'880.00	6'279'700.00	keine	OR	keine Dividende	subsidiäre Ausfallhaftung für Hypothesen gemäss SRB 135 vom 4.4.2002
SpoHaWe AG	Sporthalle Weissenstein	6'000'000.00	50.00%	Exekutive	Gemeinde Köniz (50%)	2'700'000.00	3'000'000.00	keine	OR	keine Dividende Leistungsvertrag gemäss Beitragsliste	die Stadt gewährt der Gesellschaft ein verzinsliches Darlehen von 5,85 Mio. Franken
Wärmeverbund Marzili Bern AG	Wärmeverbund	400'000.00	50.00%	Exekutive	Axpo (50%)	260'000.00	200'000.00	keine	OR	Dividende 10%	
Baugesellschaft Feldheim AG (Beteiligung der Sonderrechnung 2860 Fonds für Boden- und Wohnbaupolitik)	Liegenschaften	180'000.00	100.00%	Exekutive		135'000.00	180'000.00	keine	OR	Dividende 6%	
Baugesellschaft Nydegg AG (Beteiligung der Sonderrechnung 2860 Fonds für Boden- und Wohnbaupolitik)	Liegenschaften	250'000.00	50.00%	Exekutive		250'000.00	250'000.00	keine	OR	Dividende 5%	
Baugenossenschaft Karl Staufferstrasse (Beteiligung der Sonderrechnung 2860 Fonds für Boden- und Wohnbaupolitik)	Liegenschaften	39'500.00	75.95%	Exekutive		22'500.00	30'000.00	keine	OR	Verzinsung Genossenschafts- kapital 6%	
Baugenossenschaft TerraBern (Beteiligung der Sonderrechnung 2860 Fonds für Boden- und Wohnbaupolitik)	Liegenschaften	308'015.00	57.14%	Exekutive		2'147'200.00	176'000.00	keine	OR	Verzinsung Genossenschafts- kapital 40%	
ara region bern ag (Beteiligung der Sonderrechnung 2850 Stadtentwässerung)	Abwasserreinigungs- anlage	60'000'000.00	76.58%	Exekutive	12 weitere Regionsgemeinden	45'950'000.00	45'950'000.00	keine	OR	Dividende 2,5%	
<b>Mitgliedschaften in einfachen Gesellschaften, Kollektiv- und Kommanditgesellschaften</b>											
Die Stadt Bern führt ein Verzeichnis über Verpflichtungen und Beteiligungen gemäss Gemeindeverordnung Art. 97 Bst. a - d											
<b>Vertragliche Beziehungen zur Erfüllung von Gemeindeaufgaben</b>											
Sämtliche Leistungsverträge werden im Kapitel 11.5.2 "Übersicht über die eigenen Beiträge" einzeln aufgeführt											

Gemäss Art. 32g FHDV sind nur die wesentlichen Beteiligungen mit Zweck der der öffentlichen Aufgabenerfüllung aufgeführt. Im Verzeichnis über die Wertschriften und Beteiligungen sind sämtliche Buchwerte nachgewiesen.

11.5.1 VERZEICHNIS DER WERTSCHRIFTEN UND BETEILIGUNGEN	Anz.	Titel	Zins / Div. 2015 %	Be- teilig. in %	Forderungs- betrag per 31.12.2015 Fr.	Buchwert per 31.12.2015 Fr.
<b>Schuldner</b>						
<b>Finanzvermögen Allgemeiner Haushalt</b>					<b>5'120'567.00</b>	<b>5'699'643.00</b>
<b>Konto 1070.0601 (Dividende 4420.0000)</b>						
<b>Aktien und Anteilscheine</b>					<b>2'330'567.00</b>	<b>2'909'643.00</b>
Bergbahnen Destination Gstaad AG, Gstaad	1190	Akt.	--	0.00	476.00	1.00
Bernexpo Holding AG	600	Akt	30,0	0.71	30'000.00	264'600.00
BV Holding AG (ex. Bern-Venture Ltd.)	10000	Akt.	13,0	0.11	100'000.00	66'500.00
Bielensee-Schiffahrts-Gesellschaft, Biel	2	Akt.	--	0.00	4.00	1.00
Bielensee-Schiffahrts-Gesellschaft, Biel	10	Akt.	--	0.00	50.00	1.00
BLS AG (ex. BLS Lötschbergbahn AG Bern)	249828	Akt.	--	0.31	184'887.00	124'914.00
Flughafen Bern, Belp (vormals Alpar)	4875	Akt.	--	3.41	487'500.00	316'875.00
Genossenschaft Zollfreilager, Bern	1	AS	--	--	100.00	1.00
Heliswiss, Schweizerische Helikopter AG, Bern	66	Akt.	--	0.85	33'000.00	6'600.00
Immobilien-gesellschaft Altes Tramdepot AG Bern	675	Akt	10,0	45.00	675'000.00	1'147'500.00
Käsereigenossenschaft Juchlishaus	6	AS	--	--	110.00	1.00
Kongress + Kursaal Bern AG	1156	Akt.	5,2	1.42	222'600.00	572'220.00
Radio- und Fernsehgenossenschaft, Bern	50	AS	--	--	5'000.00	1.00
Schweizer Zucker AG	84	Akt.	5,0	0.01	840.00	1'428.00
Siedlungsgenossenschaft Wylergut	2	AS	--	--	2'000.00	2'000.00
STB Trainingszentrum AG, Bern	60	Akt.	--	28.96	60'000.00	42'000.00
Volkshaus AG, Bern	700	Akt.	--	3.89	329'000.00	105'000.00
Wärmeverbund Marzili Bern AG	200	Akt	10,0	50.00	200'000.00	260'000.00
<b>Konto 1071.0601 (Zins 4407.0000)</b>						
<b>Darlehen</b>					<b>2'790'000.00</b>	<b>2'790'000.00</b>
Länggass-Leist Bern		Hyp.	--		140'000.00	140'000.00
Spitex Bern		Darl.	1,75		2'550'000.00	2'550'000.00
Verein Cineville		Darl.	1,42		100'000.00	100'000.00

**11.5.1 VERZEICHNIS DER WERTSCHRIFTEN  
UND BETEILIGUNGEN**

Schuldner	Anz.	Titel	Zins / Div. 2015 %	Be- teilig. in %	Forderungs- betrag per 31.12.2015 Fr.	Buchwert per 31.12.2015 Fr.
<b>Verwaltungsvermögen Allgemeiner Haushalt - Darlehen und Beteiligungen</b>					<b>143'444'033.65</b>	<b>149'255'845.65</b>
<b>Konto 1446.0601 (Zins 4450.0000) Darlehen an private Organisationen</b>					<b>8'507'248.65</b>	<b>8'446'018.65</b>
Alpines Museum, Bern		Darl.	2,28		2'267'215.00	2'267'215.00
Kleintierfreunde der Stadt Bern		Darl.	2,25		158'803.65	158'803.65
Kleintierzüchterverein der Stadt Bern in Liquidation		Darl.	2,5		61'230.00	61'230.00
./.. Wertberichtigung Darlehen						-61'230.00
SpoHaWe AG (Sporthallen Weissenstein) - Darlehen		Darl.	1,75		5'850'000.00	5'850'000.00
Tscharnergut-Immobilien AG, Bern (Jugendhaus)		Hyp.	--		130'000.00	130'000.00
Tscharnergut-Immobilien AG, Bern (Restaurant)		Hyp.	--		40'000.00	40'000.00
<b>Konto 1454.0604 - 609 (Ausschüttung 4634.0000) Beteiligungen an öffentlichen Unternehmungen</b>					<b>113'700'000.00</b>	<b>113'700'000.00</b>
Dotationskapital ewb Energie Wasser Bern					80'000'000.00	80'000'000.00
Dotationskapital BERNMOBIL					33'700'000.00	33'700'000.00
<b>Konto 1455.0601 (Dividende 4451.0000) Beteiligungen an privaten Unternehmungen</b>					<b>19'724'175.00</b>	<b>26'364'555.00</b>
Autoeinstellhalle Rathaus AG, Bern	910	Akt.	10,0	41.36	910'000.00	910'000.00
Autoeinstellhalle Waisenhausplatz AG, Bern	6560	Akt.	62,0	65.60	3'280'000.00	13'694'000.00
Autohalle Kasinoplatz AG, Bern	520	Akt.	100,0		260'000.00	260'000.00
Autohalle Kasinoplatz AG, Bern	93	Akt.	100,0	67.02	34'875.00	34'875.00
Bern Arena Stadion AG, Bern	4954	Akt.	--	71.57	1'981'600.00	1'981'600.00
Egelmoos AG, Bern	70	Akt.	5,0	53.85	70'000.00	70'000.00
Grosse Schanze AG, Bern	1400	Akt.	50,0		700'000.00	700'000.00
Grosse Schanze AG, Bern	3500	Akt.	50,0	35.59	350'000.00	350'000.00
Gurtenbahn Bern AG, Bern (Inhaber)	21498	Akt. I	--	76.03	6'279'700.00	2'511'880.00
Gurtenbahn Bern AG, Bern (Namen)	41299	Akt. N	--			
Kompostieranlage Seeland AG, Murten	50	PS	5,0	10.29	50'000.00	50'000.00
Messepark Bern AG, Bern	120000	Akt.	--	3.16	1'200'000.00	1'500'000.00
Siloah Aerzte AG Gümliigen	40	Akt.	--	0.11	8'000.00	2'200.00
SpoHaWe AG (Sporthallen Weissenstein)	3000	Akt.	--	50.00	3'000'000.00	2'700'000.00
TEAG Technologiepark-Immobilien AG Bern	1600	Akt.	3,0	33.33	1'600'000.00	1'600'000.00
<b>Konto 1456.0601 (Dividende 4451.0000) Beteiligungen an privaten Organisationen</b>					<b>1'512'610.00</b>	<b>745'272.00</b>
BAND-GENOSSENSCHAFT, Bern	10	AS	--	1.49	5'000.00	5'000.00
BWG Wohnateliers + Ateliers für Kulturschaffende	1	AS	--	--	5'000.00	1.00
Domicil Bern AG	180	Akt.	3,5	4.65	640'260.00	640'260.00
Verein Domicil, Bern		Verein	--	33.33	0.00	1.00
Genossenschaft Nationales Pferdezentrum Bern (NPZB)	5	AS	--	13.89	100'000.00	100'000.00
Schweizer Bibliotheksdienst Genossenschaft, Bern	35	AS	--	0.35	3'500.00	1.00
Suchtfachklinik für Frauen, Herzogenbuchsee	8	AS	--	--	3'000.00	1.00
Verein Arbeiterheim, Bern	10	AS	--	--	1'000.00	1.00
Verein bern. Kindersanat.'Maison Blanche' Leubr.	4	AS	--	3.40	850.00	1.00
<b>Stiftungen:</b>						
Bernische Stiftung für angewandte Kunst		Stift.kap	--		50'000.00	1.00
Stiftung Contact Netz		Stift.kap	--		2'000.00	1.00
Stiftung Dürrenmatt-Mansarde		Stift.kap	--		150'000.00	1.00
Stiftung "Gurten - Park im Grünen"		Stift.kap	--		50'000.00	1.00
Stiftung Musikschule Konservatorium, Bern		Stift.kap	--		102'000.00	1.00
Stiftung Rathaus des äusseren Standes		Stift.kap	--		400'000.00	1.00



<b>11.5.1 VERZEICHNIS DER WERTSCHRIFTEN UND BETEILIGUNGEN</b>	<b>Anz.</b>	<b>Titel</b>	<b>Zins / Div. 2015 %</b>	<b>Be- teilig. in %</b>	<b>Forderungs- betrag per 31.12.2015 Fr.</b>	<b>Buchwert per 31.12.2015 Fr.</b>
<b>Schuldner</b>						
<b>Finanzvermögen Sonderrechnungen Darlehen und Beteiligungen</b>					<b>3'680'126.90</b>	<b>5'292'077.90</b>
<b>Fonds für Boden- und Wohnbaupolitik Konto 1070.0910 (Dividende 4420.0000) Aktiengesellschaften</b>					<b>2'740'000.00</b>	<b>2'611'000.00</b>
Baugesellschaft Feldheim AG	180	Akt.	6,0	100.00	180'000.00	135'000.00
Baugesellschaft Nydegg AG	250	Akt.	5,0	50.00	250'000.00	250'000.00
Biwo AG	200	Akt.	6,0	40.00	200'000.00	150'000.00
Gäbelbach-Immobilien AG	310	Akt.	0,0	6.05	310'000.00	31'000.00
Logis Suisse SA, Baden	23000	Akt.	3,0	0.27	230'000.00	86'250.00
Stadtwohnung Bern AG	8000	Akt.	2,0	8.89	800'000.00	800'000.00
Tscharnergut Immobilien AG	420	Akt.	2,0	16.28	420'000.00	840'000.00
Wylar-Baugesellschaft Bern AG	300	Akt.	50,0	25.00	300'000.00	300'000.00
Regio Wohnbau AG	500	Akt.	3,0	3.44	50'000.00	18'750.00
<b>Fonds für Boden- und Wohnbaupolitik Konto 1070.0920 (Dividende 4420.0000) Genossenschaften</b>					<b>848'000.00</b>	<b>2'588'951.00</b>
BAUGENOSSENSCHAFT AARE BERN	414	AS	5,8	20.75	207'000.00	149'625.00
Baugenossenschaft Bethlehem Bern	150	AS	6,0	49.02	75'000.00	56'250.00
Baugenossenschaft Brünnen-Eichholz	1	AS	6,0	35.06	115'000.00	86'250.00
FAMBAU Genossenschaft	37	AS	3,0	1.54	74'000.00	27'750.00
Baugenossenschaft Karl Staufferstrasse	60	AS	6,0	75.95	30'000.00	22'500.00
Baugenossenschaft TerraBern	176	AS	40,0	57.14	176'000.00	2'147'200.00
Gemeinnützige Baugenossenschaft Bern	80	AS	6,0	17.58	80'000.00	60'000.00
Infrastrukturgenossenschaft Brünnen-Nord	1	AS	0,0	0.00	1'000.00	1.00
Siedlungsgenossenschaft Bethlehemacker	1800	AS	3,5	7.23	90'000.00	39'375.00
<b>Fonds für Boden- und Wohnbaupolitik Konto 1071.0000 (Zins 4409.0901) Darlehen</b>					<b>92'126.90</b>	<b>92'126.90</b>
Stiftung für Bümpliz/Bethlehem/Bottigen/Riedbach		Darl.	1,75		92'126.90	92'126.90
<b>Fonds für Boden- und Wohnbaupolitik Konto 1079.0000 (Zins 4409.0901) Übrige langfristige Finanzanlagen</b>					<b>250'000.00</b>	<b>250'000.00</b>
Darlehen Gäbelbach Immobilien AG (unverzinslich)		Darl.	0,0		250'000.00	250'000.00
<b>Verwaltungsvermögen Sonderrechnungen Darlehen und Beteiligungen</b>					<b>45'950'000.00</b>	<b>45'950'000.00</b>
<b>Stadtentwässerung Konto 1454.2000 (Dividende 4451.0000) Beteiligungen</b>					<b>45'950'000.00</b>	<b>45'950'000.00</b>
ara region bern AG	3190	Akt.	2,5	76.58	31'900'000.00	31'900'000.00
ara region bern AG	14050	Akt.	2,5		14'050'000.00	14'050'000.00

## 11.5.2 ÜBERSICHT ÜBER DIE EIGENEN BEITRÄGE

0 kein Leistungsvertrag

1 mit einjährigem Leistungsvertrag

2 mit mehrjährigem Leistungsvertrag

\* lastenausgleichsberechtigt

		Nettokosten		
		Rechnung 2015	Budget 2015	Rechnung 2014
<b>VERWALTUNGSDIREKTIONEN</b>		<b>235'687'640.03</b>	<b>240'891'131.97</b>	<b>231'296'163.92</b>
<b>1000 GEMEINDE UND BEHÖRDEN</b>		<b>1'063'006.75</b>	<b>1'152'000.00</b>	<b>1'104'883.95</b>
36320000	Beiträge Gemeinden	471'901.95	460'000.00	459'764.35
36360000	Beiträge an private Organisationen	11'000.00	21'600.00	11'371.00
36360001	Beiträge des Gemeinderats	50'561.35	70'000.00	103'543.35
36360002	Beiträge Quartier-/Partizipationsgremien	299'963.65	330'000.00	298'946.35
36360003	Beitrag Vereinigung für Bern	63'000.00	63'000.00	63'000.00
36360004	Beitr. Städteverb.	77'308.80	74'000.00	76'509.00
36360005	Beiträge VLP	14'173.30	15'000.00	13'824.90
36360006	Beiträge Rat der Gemeinden Europas	2'400.00	2'400.00	4'840.00
36360007	Beiträge Verband Bernischer Gemeinden	18'396.00	14'000.00	10'440.00
36360008	Org. viles du patrimoine mondiale	9'700.00	12'000.00	9'200.00
36360012	Hauptstadregion	43'981.70	90'000.00	52'765.00
36370000	Beiträge an private Haushalte	620.00	0.00	680.00
<b>1100 PRÄSIDIARDIREKTION</b>		<b>34'349'118.30</b>	<b>28'340'746.00</b>	<b>28'027'599.60</b>
36300000	Beiträge an den Bund	0.00	4'000.00	0.00
36350000	Beiträge an private Unternehmungen	0.00	0.00	600.00
36360000	Beiträge an private Organisationen	230'000.00	12'500.00	38'000.00
36360100	Beiträge aus SF	4'986'834.35	103'500.00	451'208.00
36360101	Beiträge aus Spez'finanz. KiöR	74'300.00	0.00	0.00
36360104	Reitschule, Betriebsbeitrag IKUR	380'000.00	380'000.00	380'000.00
36360105	Förderung bildende Kunst	145'506.90	178'000.00	152'025.40
36360106	Förderung Literatur	115'300.00	155'000.00	113'320.00
36360107	Förderung Filmschaffen	111'500.00	112'000.00	101'500.00
36360108	Förderung der Musik	412'600.00	416'000.00	383'200.00
36360109	Theaterschaffen	790'300.00	725'000.00	1'041'850.00
36360111	A.o. Beiträge kulturelle Aufgaben	399'609.70	212'000.00	647'854.05
36360113	Kulturelle Infrastrukturen	28'092.00	27'400.00	27'850.60
36360114	Kult. Bez.CH Städte	15'000.00	15'000.00	15'000.00
36360116	Cinéville	170'000.00	170'000.00	170'000.00
36360118	Förderung Breitenkultur	96'544.65	100'000.00	72'568.35
36360120	Kulturaustausch	43'555.65	58'600.00	87'500.00
36360124	Kunsthalle	1'049'000.00	989'000.00	1'049'000.00
36360125	Camerata Bern	350'000.00	350'000.00	350'000.00
36360126	Berner Kammerorchester	100'000.00	100'000.00	100'000.00
36360127	Interessengemeinschaft Neue Musik	35'000.00	35'000.00	35'000.00
36360128	Schlachthaus Theater	1'189'946.00	1'190'000.00	1'012'338.70
36360129	Dampfzentrale	1'996'000.00	1'916'000.00	1'996'000.00
36360132	Be Jazz	105'000.00	105'000.00	105'000.00
36360135	Denkmalpfl. Beiträge	115'600.00	118'000.00	100'400.00
36360137	Bern. Historisches Museum	1'567'240.00	1'497'240.00	1'567'240.00
36360139	auawirleben	270'000.00	270'000.00	270'000.00
36360140	Ev. ref. Kirchmeieramt	0.00	1'000.00	700.00
36360141	Louise Aeschlimann Stiftung	0.00	3'000.00	3'000.00
36360143	Albert Einstein Ges. Bern, Einsteinhaus	30'000.00	60'000.00	60'000.00
36360147	Verein Stadtsaal im Kornhaus	660'000.00	660'000.00	660'000.00
36360149	Verein grosse Halle	240'000.00	240'000.00	240'000.00
36360153	Fonds Stadtentwicklung durch Kultur	26'004.00	50'000.00	4'432.50
36360155	Lichtspiel	55'000.00	55'000.00	55'000.00
36360156	Bee Flat	100'000.00	100'000.00	100'000.00
36360158	Buskers Festival	100'000.00	100'000.00	100'000.00
36360159	Beweggrund	30'000.00	30'000.00	30'000.00
36360161	Das Theater an der Effingerstrasse	250'000.00	250'000.00	250'000.00
36360162	Puppenbühne Demenga/Wirth	100'000.00	100'000.00	100'000.00
36360163	Tojo Theater	60'000.00	60'000.00	60'000.00
36360170	La Cappella	150'000.00	150'000.00	150'000.00
36360172	Robert-Walser-Stiftung	100'000.00	100'000.00	100'000.00
36360173	Kulturbeiträge mit Jahresvertrag	635'000.00	717'000.00	720'000.00
36360176	Konzert Theater Bern	16'625'506.00	16'225'506.00	14'947'012.00

## 11.5.2 ÜBERSICHT ÜBER DIE EIGENEN BEITRÄGE

		Nettokosten		
		Rechnung 2015	Budget 2015	Rechnung 2014
0	kein Leistungsvertrag			
1	mit einjährigem Leistungsvertrag			
2	mit mehrjährigem Leistungsvertrag			
*	lastenausgleichsberechtigt			
	36360179 Lichtspektakel "Rendez-vous Bundesplatz"	0	0.00	180'000.00
	36360180 Haus der Religionen	0	200'000.00	0.00
	36360181 Verpfl. VJ ao Beitr.	0	77'979.05	0.00
	36360185 Verpflichtungen aus Vorjahr Kunst	0	14'900.00	0.00
	36360186 Verpflichtungen aus Vorjahr Literatur	0	13'300.00	0.00
	36360188 Verpflichtungen aus Vorjahr Musik	0	18'500.00	0.00
	36360189 Verpfl VJ Tanz/Thea.	0	86'000.00	0.00
	<b>1200 DIREKTION FÜR SICHERHEIT, UMWELT UND ENERGIE</b>		<b>11'656'220.60</b>	<b>11'094'930.00</b>
	36340000 Beiträge an öffentliche Unternehmungen	0	7'198'800.00	0.00
	36350000 Beiträge an private Unternehmungen	0	5'400.00	10'000.00
	36360000 Beiträge an private Organisationen	0	76'540.00	110'855.35
	36360201 Einsatzkostenversicherung	0	0.00	0.00
	36360204 Tierheim Oberbottigen	0	14'500.00	14'500.00
	36360205 Bern Tourismus, Beitrag	2	872'160.00	890'000.00
	36360206 Bern Tourismus, Übernachtungsabgabe	2	2'015'115.90	2'031'959.15
	36360207 Bernmobil, Bern-Ticket	2	1'157'287.50	728'041.50
	36360208 Beiträge kulturelle Aufgaben	1	55'400.00	80'400.00
	36360209 Beteiligungen an öffentl. Energieberatung	1	51'017.20	50'662.80
	36360210 Fanarbeit YB/SCB	1	30'000.00	30'000.00
	36360211 Lichtspektakel Bundesplatz	0	180'000.00	0.00
	<b>1300 DIREKTION FÜR BILDUNG, SOZIALES UND SPORT</b>		<b>157'556'756.13</b>	<b>164'715'601.90</b>
	36300000 Beiträge an den Bund	0	0.00	0.00
	36310303 Zuschüsse nach Dekret	0 *	1'401'302.20	1'687'235.10
	36320301 Vor-/Schulen	0	2'102'849.35	1'940'355.25
	36320302 Allgemeine Musikschulen	0	23'736.80	21'045.25
	36350301 Volkshochschule Bern	0	47'500.00	47'500.00
	36350302 Bern Arena Stadion AG	2	1'076'000.00	1'076'000.00
	36360000 Beiträge an private Organisationen	0	628'247.80	141'306.90
	36360301 Verein Comprendi?	1	50'000.00	49'000.00
	36360304 Speiseanstalt der untern Stadt	1 *	36'000.00	36'000.00
	36360305 HA, Passantenheim	2 *	884'176.00	884'176.00
	36360306 Verein Wohnenbern	2 *	1'066'211.00	1'066'211.00
	36360308 Verein Wohn- und Lebensgemeinschaft	2 *	475'491.00	475'491.00
	36360309 Betreutes Wohnen	2 *	392'147.00	392'147.00
	36360310 Kosten EAZ BIAS	0	1'248'268.25	1'271'649.10
	36360311 Gemeindehaus Burgfeld	0 *	33'187.45	83'688.00
	36360312 Verein Familientreff Bern	1 *	142'330.00	139'483.00
	36360313 Verein Mütterzentrum Bern West	1 *	158'410.00	155'242.00
	36360316 Integrationshilfe	1	2'770'687.00	2'770'687.00
	36360319 Beiträge an Fäger (Ferienpass)	0	3'075.00	31'065.90
	36360320 Private Kindertagesstätten (Kitas)	1 *	454'723.30	426'708.00
	36360321 Offene Kinderarbeit	2 *	2'002'444.15	1'825'239.30
	36360323 Nachzahlungen Abgeltungen	0 *	1'058.55	116'489.20
	36360327 Verein leolea (Tageseltern)	1 *	1'134'373.00	1'148'973.00
	36360330 FKS Spielgruppen Region Bern	1	151'571.00	150'040.00
	36360337 Beitrag Westwind	1	108'900.00	107'800.00
	36360339 Jugend- und Kulturzentrum Gaskessel	2 *	427'616.00	419'064.00
	36360340 Trägerverein für offene Jugendarbeit	2 *	1'831'476.25	1'797'400.00
	36360348 Integrationsmassnahmen Alter	0	1'000.00	5'226.45
	36360351 Aufgabenhilfe	1	292'000.00	300'000.00
	36360352 Ludothek Bern-West	0	21'200.00	21'200.00
	36360357 Mitgliederbeiträge	0	30'452.75	49'534.65
	36360359 Förderung des Jugendsportes	0	97'203.20	75'073.60
	36360360 Verein Berner Feriensportlager Fiesch	2	200'000.00	200'000.00
	36360361 Musikschule Konservatorium Bern	1	3'000'000.00	2'820'000.00
	36360362 Stiftung Kornhausbibliothek	1	3'300'000.00	3'300'000.00
	36360364 Sportvereine und Sportveranstaltungen	0	0.00	0.00
	36360366 Betriebsbeitrag SpoHaWe AG	0	175'000.00	130'000.00

## 11.5.2 ÜBERSICHT ÜBER DIE EIGENEN BEITRÄGE

0 kein Leistungsvertrag

1 mit einjährigem Leistungsvertrag

2 mit mehrjährigem Leistungsvertrag

\* lastenausgleichsberechtigt

		Nettokosten		
		Rechnung 2015	Budget 2015	Rechnung 2014
36360378	Beitrag an Standplatz Buech	0	30'000.00	30'000.00
36360380	Alkistübli	0	258'584.30	251'976.15
36360381	Verein Schuldensanierung	0	60'000.00	60'000.00
36360382	Kulturlegi	0	50'000.00	50'000.00
36370000	Beiträge an private Haushalte	0	47'121.85	48'307.85
36370304	Auslagen für Betreute	0	149'657.40	199'597.50
36370305	Geschenke, Mitgliederbeiträge	0	1'481.60	652.70
36370306	Unterstützungen nach SKOS-Richtlinien	0 *	35'846'686.90	36'305'233.95
36370307	Mietzinse	0 *	29'898'612.75	30'557'090.50
36370308	Medizinalauslagen (inkl. KK-Prämien)	0 *	17'810'550.95	26'783'895.37
36370309	Pflegegelder in stat. Einrichtungen	0 *	9'599'089.70	8'417'169.10
36370310	Übrige Unterstützungen	0 *	6'022'226.75	7'800'437.00
36370312	Alimentenbev.	0 *	4'382'643.25	4'448'419.35
36370313	Aufwendungen Sozialhilfe Asylbereich	0	2'904'763.05	2'678'838.45
36370314	Aufwendungen Arb.integration Asylbereich	0	489'959.67	497'980.20
36370315	Stipendien für Musikunterricht	0	318'314.00	300'758.50
36370316	Fremdbetreuung	0	598.40	1'885.00
36370317	Kinderlager	0	0.00	0.00
36370319	Kulturvermittlung/-pädagogik	0	59'580.00	99'844.10
36370322	Ablieferung Alimentenvermittlung	0 *	850'114.41	771'538.50
36370323	Betreuungsgutscheine	0 *	22'766'263.30	22'402'041.80
36370324	Ausbildungsbeiträge in Tagesstätten	0 *	241'870.80	309'604.00
<b>1500 DIREKTION FÜR TIEFBAU, VERKEHR UND STADTGRÜN</b>			<b>29'530'078.35</b>	<b>34'567'974.07</b>
36310501	Beitrag ÖV an Kanton	0	28'520'116.00	29'180'989.00
36320000	Beiträge Gemeinden	0	161'635.90	163'071.95
36340501	Verb.Sen'abos EL-Bez	0	589'106.55	550'263.00
36340502	Betriebsdefizit Nachtlinien	1	49'270.10	57'234.30
36350000	Beiträge an private Unternehmungen	0	0.00	0.00
36360000	Beiträge an private Organisationen	0	142'183.60	54'322.00
36360501	Beiträge an Eifenauaktivitäten	0	40'000.00	40'000.00
36360502	Berner Wanderwege, Beitrag	0	27'766.20	27'606.00
<b>1600 DIREKTION FÜR FINANZEN, PERSONAL UND INFORMATIK</b>			<b>1'532'459.90</b>	<b>1'019'880.00</b>
36300000	Beiträge an den Bund	0	0.00	0.00
36320601	Ev. ref. Kirchgde., bürgerliches Geläute	0	11'500.00	11'500.00
36360000	Beiträge an private Organisationen *	0	140.00	0.00
36360604	KV Bern, Rechtsauskunftsstelle	0	2'000.00	0.00
36360605	Gewerkschaftsbund, Rechtsauskunftsstelle	0	6'000.00	0.00
36360606	Berner Münster-Stiftung	0	750'000.00	720'000.00
36360612	Schweizerisches Alpines Museum	0	50'993.00	50'917.00
36360617	Pfadfinderorganisationen, Mietzinserlass	0	5'160.25	5'057.60
36360633	beco, Beherbergungsabgabe	1	496'666.65	0.00
36380000	Entwicklungshilfe	0	210'000.00	180'000.00
* Unter HRM2 nicht mehr im Transferaufwand				

## 11.6 Gewährleistungsspiegel

Direktion	Name der Empfängers/ Vertragspartner	Rechtsbeziehung	Angaben zu den gesicherten Leistungen (Art, Betrag, Verfall, Zinsangaben usw.)	Bewertung in Mio. Franken	Zahlungs- ströme im Berichtsjahr in Mio. Franken	Spezifische zusätzliche Angaben
<b>Privatrechtliche Unternehmen (nach OR/ZGB)</b>						
BSS	Bern Arena Stadion AG	Vertrag, GRB 2014-948 vom 25. Juni 2014	Entschädigung bei Nichtverlängerung des Leistungsvertrags und Nicht- realisierung der Arealentwicklung	0.300	keine	
FPI	Gurtenbahn Bern AG	Vertrag, SRB 135 vom 4. April 2002	Subsidiäre Ausfallhaftung	3.090	keine	Darlehen UBS wurde per Saldo um 0,7 Mio. Franken erhöht (Finanzierung Rodelbahn)
<b>Öffentlich-rechtliche Unternehmen (nach Gemeindegesetz)</b>						
	keine					
<b>Öffentlich-rechtliche Verträge</b>						
	Personalvorsorgekasse der Stadt Bern (PVK) - Unterdeckung:	Garantie gemäss PVK-Reglement Art. 74	Unterdeckung gesamt Subsidiäre Forderung gegenüber ewb, BERNMOBIL und andere stadtnahe angeschlossene Betriebe Garantie durch Stadt (netto)	153.421 -52.618 100.803		Deckungsgrad per 31.12.2015: 93.01 % (Vorjahr 93.10 %) Die Verwaltungskommission (VK) der PVK hat mit Beschluss vom 29.11.2013 Massnahmen eingeleitet, welche die Ausfinanzierung der PVK über die nächsten 40 Jahre sicherstellen sollen. Die Arbeitgeberinnen beteiligen sich an der Behebung der Unterdeckung, indem sie das fehlende Deckungskapital verzinsen. Die Höhe der Beteiligung ist zum aktuellen Zeitpunkt nicht genau bezifferbar und wird von der VK jährlich für das darauf folgende Rechnungsjahr festgelegt.
<b>Weitere Verpflichtungen (Altlasten, Leasing usw.)</b>						
GuB	Alt-Gemeinderätinnen und Alt- Gemeinderäte	Reglement über die Nicht- wiederwahl und Altersvorsorge der Mitglieder des Gemeinderates	Kapitalisierung der Ruheleistungen bis Alter 63	2.355	0.403	
FPI	Credit Suisse	Rahmen-Leasingvertrag		0.377	0.165	Kopiergeräte interne und externe Kunden SBZ
FPI	Canon und Ricoh	Einzel-Leasingverträge		0.080	0.095	Kopiergeräte interne und externe Kunden SBZ
FPI	Credit Suisse, Canon, Schneider und Neopost	Leasingverträge		0.420	0.083	Eigene Produktionsmaschinen der SBZ
FPI	TA Triumph-Adler Visinfo AG	Leasingverträge gem. GRB 2013- 1267 vom 18.9.2013		2.856	0.854	Gesamtstädtisches Druckerkonzept



## 11.7.1 Anlagespiegel Allgemeiner Haushalt

### FINANZVERMÖGEN

		Anschaffungskosten				kumulierte Wertberichtigungen					Buchwerte			
		Anlagewert	Zuwachs/ Zugänge	Abgänge / Korrekturen	Um- gliederungen	Anlagewert	Stand per	Dauernde Wert- minderungen	Aufwertungen	Um- gliederungen	Stand per	Buchwert netto	davon Anlagen in Leasing	Versicherungs- werte
		01.01.2015	2015	2015	2015	31.12.2015	01.01.2015	2015	2015	2015	31.12.2015	31.12.2015	31.12.2015	31.12.2015
<b>108</b>	<b>Sachanlagen Finanzvermögen</b>	<b>110'383'130.45</b>	<b>1'726'521.01</b>	-	-	<b>112'109'651.46</b>	-	<b>-53'132.41</b>	-	-	<b>-53'132.41</b>	<b>112'056'519.05</b>	-	-
1080	Grundstücke unüberbaut	25'530'998.00	1'156.00			25'532'154.00		-53'132.41			-53'132.41	25'479'021.59		
1084	Gebäude Finanzvermögen (entwidmet)	1'936'547.35				1'936'547.35						1'936'547.35		
1086	Mobilien des Finanzvermögens	-				-						-		
1087	Anlagen im Bau Finanzvermögen	-				-						-		
1089	Übrige Sachanlagen FV	82'915'585.10	1'725'365.01			84'640'950.11						84'640'950.11		

### VERWALTUNGSVERMÖGEN

		Anschaffungskosten				Kumulierte Wertberichtigungen					Buchwerte			
		Anlagewert	Zuwachs/ Zugänge	Abgänge / Korrekturen	Um- gliederungen	Anlagewert	Stand per	Planmässige Abschreibungen	Ausser- planmässige Abschreibungen	Wertkorrekturen	Stand per	Buchwert netto	davon Anlagen in Leasing	Versicherungs- werte
		01.01.2015	2015	2015	2015	31.12.2015	01.01.2015	2015	2015	2015	31.12.2015	31.12.2015	31.12.2015	31.12.2015
<b>140</b>	<b>Sachanlagen Verwaltungsvermögen</b>	<b>664'660'600.33</b>	<b>93'763'825.62</b>	<b>-6'866'826.91</b>	<b>-28'564'523.87</b>	<b>722'993'075.17</b>	<b>-21'950'096.51</b>	<b>-25'756'827.28</b>	<b>11'884.00</b>	<b>1'123'815.15</b>	<b>-46'571'224.64</b>	<b>676'421'850.53</b>	-	-
1400	Grundstücke unbebaut	2'393'279.68			11'178.80	2'404'458.48						2'404'458.48		
1401	Strassen/Verkehrswege	8'088'790.25	1'173'414.99		4'147'200.15	13'409'405.39	-214'615.25	-529'156.17		-743'771.42		12'665'633.97		
1402	Wasserbau	92'984.00			27'155.40	120'139.40	-2'196.00	-2'787.40		-4'983.40		115'156.00		
1403	Tiefbauten übrige	15'254'376.10	2'671'436.87			17'925'812.97	-380'799.10	-448'160.87		-828'959.97		17'096'853.00		
1404	Hochbauten	528'989'529.84	1'176'335.00	-349'313.00	27'435'089.03	557'251'640.87	-18'787'628.00	-21'041'067.05	11'884.00	1'116'928.00	-38'699'883.05	518'551'757.82		
1405	Waldungen/Alpen	-				-						-		
1406	Mobilien	3'013'791.88	2'338'438.08		4'383'413.15	9'735'643.11	-301'378.88	-973'563.08		6'887.15	-1'268'054.81	8'467'588.30		
1407	Anlagen im Bau	84'981'554.21	84'169'579.47	-6'517'513.91	-67'895'233.89	94'738'385.88						94'738'385.88		
1409	Übrige Sachanlagen (ohne 14099)	21'846'294.37	2'234'621.21		3'326'673.49	27'407'589.07	-2'263'479.28	-2'762'092.71			-5'025'571.99	22'382'017.08		
<b>142</b>	<b>Immaterielle Anlagen VV</b>	<b>4'973'470.08</b>	<b>6'063'567.96</b>	-	-	<b>11'037'038.04</b>	<b>-741'336.37</b>	<b>-1'661'082.51</b>	-	-	<b>-2'402'418.88</b>	<b>8'634'619.16</b>	-	-
1420	Software	1'917'711.99	3'030'067.02			4'947'779.01	-426'923.28	-1'037'153.32			-1'464'076.60	3'483'702.41		
1421	Lizenzen, Nutzungs- und Markenrechte	-				-						-		
1429	Übrige immaterielle Anlagen	3'055'758.09	3'033'500.94			6'089'259.03	-314'413.09	-623'929.19			-938'342.28	5'150'916.75		
<b>144</b>	<b>Darlehen VV</b>	<b>8'451'847.05</b>	-	<b>-5'828.40</b>	-	<b>8'446'018.65</b>	-	-	-	-	-	<b>8'446'018.65</b>	-	-
1441-1447	Darlehen	8'451'847.05		-5'828.40		8'446'018.65						8'446'018.65		
<b>145</b>	<b>Beteiligungen VV</b>	<b>140'807'952.00</b>	<b>28'158'745.72</b>	-	-	<b>168'966'697.72</b>	-	-	-	-	-	<b>168'966'697.72</b>	-	-
1452-1456	Beteiligungen	140'807'952.00	28'158'745.72			168'966'697.72						168'966'697.72		
<b>146</b>	<b>Investitionsbeiträge VV</b>	<b>-</b>	<b>-</b>	-	-	<b>-</b>	-	-	-	-	-	<b>-</b>	-	-
1460-1469	Investitionen	-				-						-		
	<b>Total Verwaltungsvermögen HRM2</b>	<b>818'893'869.46</b>	<b>127'986'139.30</b>	<b>-6'872'655.31</b>	<b>-28'564'523.87</b>	<b>911'442'829.58</b>	<b>-22'691'432.88</b>	<b>-27'417'909.79</b>	<b>11'884.00</b>	<b>1'123'815.15</b>	<b>-48'973'643.52</b>	<b>862'469'186.06</b>	-	-
	<b>Verwaltungsvermögen HRM1</b>	<b>260'293'498.33</b>	-	-	<b>-1'181'239.95</b>	<b>259'112'258.38</b>	<b>-21'691'124.10</b>	<b>-21'626'019.24</b>	-	<b>465'077.95</b>	<b>-42'852'065.39</b>	<b>216'260'192.99</b>	-	-
14099	Übrige Sachanlagen	260'293'498.33			-1'181'239.95	259'112'258.38	-21'691'124.10	-21'626'019.24		465'077.95	-42'852'065.39	216'260'192.99		
<b>14</b>	<b>Total Verwaltungsvermögen</b>	<b>1'079'187'367.79</b>	<b>127'986'139.30</b>	<b>-6'872'655.31</b>	<b>-29'745'763.82</b>	<b>1'170'555'087.96</b>	<b>-44'382'556.98</b>	<b>-49'043'929.03</b>	<b>11'884.00</b>	<b>1'588'893.10</b>	<b>-91'825'708.91</b>	<b>1'078'729'379.05</b>	-	-



## 11.7.2 Anlagespiegel Sonderrechnungen

## FINANZVERMÖGEN

		Anschaffungskosten					Kumulierte Wertberichtigungen					Buchwerte		
		Anlagewert	Zuwachs/ Zugänge	Abgänge / Korrekturen	Um- gliederungen	Anlagewert	Stand per	Dauernde Wert- minderungen	Aufwertungen	Um- gliederungen	Stand per	Buchwert netto	davon Anlagen in Leasing	Versicherungs- werte
		01.01.2015	2015	2015	2015	31.12.2015	01.01.2015	2015	2015	2015	31.12.2015	31.12.2015	31.12.2015	31.12.2015
<b>108</b>	<b>Sachanlagen Finanzvermögen</b>	<b>1'145'769'784.43</b>	<b>53'154'475.50</b>	<b>-7'085'602.15</b>	<b>-19'919'358.73</b>	<b>1'171'919'299.05</b>	-	<b>-4'501'892.02</b>	<b>60'623'462.46</b>	<b>19'919'358.73</b>	<b>76'040'929.17</b>	<b>1'247'960'228.22</b>	-	-
1080	Grundstücke unüberbaut	304'636'707.41	17'635'245.90	-	1'681'782.95	323'953'736.26	-	-	30'410'136.42	-	30'410'136.42	354'363'872.68	-	-
1084	Gebäude Finanzvermögen (entwidmet)	778'729'207.77	6'654'305.00	-24'987.00	10'168'927.36	795'527'453.13	-	-	30'213'326.04	-	30'213'326.04	825'740'779.17	-	-
1086	Mobilien des Finanzvermögens	-	-	-	-	-	-	-	-	-	-	-	-	-
1087	Anlagen im Bau Finanzvermögen	62'403'869.25	28'864'924.60	-7'060'615.15	-31'770'069.04	52'438'109.66	-	-4'501'892.02	-	19'919'358.73	15'417'466.71	67'855'576.37	-	-
1089	Übrige Sachanlagen FV	-	-	-	-	-	-	-	-	-	-	-	-	-

## VERWALTUNGSVERMÖGEN

		Anschaffungskosten					Kumulierte Wertberichtigungen					Buchwerte		
		Anlagewert	Zuwachs/ Zugänge	Abgänge / Korrekturen	Um- gliederungen	Anlagewert	Stand per	Planmässige Abschreibungen	Ausser- planmässige Abschreibungen	Wertkorrekturen	Stand per	Buchwert netto	davon Anlagen in Leasing	Versicherungs- werte
		01.01.2015	2015	2015	2015	31.12.2015	01.01.2015	2015	2015	2015	31.12.2015	31.12.2015	31.12.2015	31.12.2015
<b>140</b>	<b>Sachanlagen Verwaltungsvermögen</b>	<b>3'161'164.00</b>	<b>7'066'463.10</b>	-	<b>28'564'523.87</b>	<b>38'792'150.97</b>	<b>-114'519.05</b>	<b>-1'666'105.44</b>	-	<b>-1'123'815.15</b>	<b>-2'904'439.64</b>	<b>35'887'711.33</b>	-	-
1400	Grundstücke unbebaut	-	-	-	-	-	-	-	-	-	-	-	-	-
1401	Strassen/Verkehrswege	-	-	-	-	-	-	-	-	-	-	-	-	-
1402	Wasserbau	-	-	-	-	-	-	-	-	-	-	-	-	-
1403	Tiefbauten übrige	423'147.60	364'519.35	-	137'652.70	925'319.65	-5'296.60	-13'238.79	-	-18'535.39	-	906'784.26	-	-
1404	Hochbauten	152'303.70	1'514'686.93	-	28'495'647.72	30'162'638.35	-3'807.70	-1'204'576.32	-1'116'928.00	-2'325'312.02	-	27'837'326.33	-	-
1405	Waldungen/Alpen	-	-	-	-	-	-	-	-	-	-	-	-	-
1406	Mobilien	1'054'147.75	3'244'874.14	-	68'876.15	4'367'898.04	-105'414.75	-436'790.33	-6'887.15	-549'092.23	-	3'818'805.81	-	-
1407	Anlagen im Bau	1'531'564.95	1'827'382.68	-	-137'652.70	3'221'294.93	-	-	-	-	-	3'221'294.93	-	-
1409	Übrige Sachanlagen (ohne 14099)	-	115'000.00	-	-	115'000.00	-	-11'500.00	-	-11'500.00	-	103'500.00	-	-
<b>142</b>	<b>Immaterielle Anlagen VV</b>	<b>762'751.44</b>	<b>627'222.76</b>	-	-	<b>1'389'974.20</b>	<b>-97'615.44</b>	<b>-183'268.76</b>	-	-	<b>-280'884.20</b>	<b>1'109'090.00</b>	-	-
1420	Software	191'241.14	120'542.54	-	-	311'783.68	-38'248.14	-62'355.54	-	-	-100'603.68	211'180.00	-	-
1421	Lizenzen, Nutzungs- und Markenrechte	-	-	-	-	-	-	-	-	-	-	-	-	-
1429	Übrige immaterielle Anlagen	571'510.30	506'680.22	-	-	1'078'190.52	-59'367.30	-120'913.22	-	-	-180'280.52	897'910.00	-	-
<b>144</b>	<b>Darlehen VV</b>	-	-	-	-	-	-	-	-	-	-	-	-	-
1441-1447	Darlehen	-	-	-	-	-	-	-	-	-	-	-	-	-
<b>145</b>	<b>Beteiligungen VV</b>	<b>45'950'000.00</b>	-	-	-	<b>45'950'000.00</b>	-	-	-	-	-	<b>45'950'000.00</b>	-	-
1452-1456	Beteiligungen	45'950'000.00	-	-	-	45'950'000.00	-	-	-	-	-	45'950'000.00	-	-
<b>146</b>	<b>Investitionsbeiträge VV</b>	-	-	-	-	-	-	-	-	-	-	-	-	-
1460-1469	Investitionen	-	-	-	-	-	-	-	-	-	-	-	-	-
	<b>Total Verwaltungsvermögen HRM2</b>	<b>49'873'915.44</b>	<b>7'693'685.86</b>	-	<b>28'564'523.87</b>	<b>86'132'125.17</b>	<b>-212'134.49</b>	<b>-1'849'374.20</b>	-	<b>-1'123'815.15</b>	<b>-3'185'323.84</b>	<b>82'946'801.33</b>	-	-
	<b>Verwaltungsvermögen HRM1</b>	<b>9'175'295.00</b>	-	-	<b>1'181'239.95</b>	<b>10'356'534.95</b>	<b>-764'609.00</b>	<b>-829'716.64</b>	-	<b>-465'077.95</b>	<b>-2'059'403.59</b>	<b>8'297'131.36</b>	-	-
14099	Übrige Sachanlagen	9'175'295.00	-	-	1'181'239.95	10'356'534.95	-764'609.00	-829'716.64	-	-465'077.95	-2'059'403.59	8'297'131.36	-	-
<b>14</b>	<b>Total Verwaltungsvermögen</b>	<b>59'049'210.44</b>	<b>7'693'685.86</b>	-	<b>29'745'763.82</b>	<b>96'488'660.12</b>	<b>-976'743.49</b>	<b>-2'679'090.84</b>	-	<b>-1'588'893.10</b>	<b>-5'244'727.43</b>	<b>91'243'932.69</b>	-	-



### 11.7.3 Anlagespiegel Gesamthaushalt (Allgemeiner Haushalt und Sonderrechnungen)

FINANZVERMÖGEN		Anschaffungskosten					Kumulierte Wertberichtigungen					Buchwerte		
		Anlagewert	Zuwachs/ Zugänge	Abgänge / Korrekturen	Um- gliederungen	Anlagewert	Stand per	Dauernde Wert- minderungen	Aufwertungen	Um- gliederungen	Stand per	Buchwert netto	davon Anlagen in Leasing	Veresicherungs- werte <sup>1</sup>
		01.01.2015	2015	2015	2015	31.12.2015	01.01.2015	2015	2015	2015	31.12.2015	31.12.2015	31.12.2015	31.12.2015
108	<b>Finanzvermögen Gesamtrechnung</b>	<b>1'256'152'914.88</b>	<b>54'880'996.51</b>	<b>-7'085'602.15</b>	<b>-19'919'358.73</b>	<b>1'284'028'950.51</b>	-	<b>-4'555'024.43</b>	<b>60'623'462.46</b>	<b>19'919'358.73</b>	<b>75'987'796.76</b>	<b>1'360'016'747.27</b>	-	<b>991'932'900.00</b>
108	Finanzvermögen Allgemeiner Haushalt	110'383'130.45	1'726'521.01	-	-	112'109'651.46	-	-53'132.41	-	-	-53'132.41	112'056'519.05	-	-
108	Finanzvermögen Sonderrechnungen	1'145'769'784.43	53'154'475.50	-7'085'602.15	-19'919'358.73	1'171'919'299.05	-	-4'501'892.02	60'623'462.46	19'919'358.73	76'040'929.17	1'247'960'228.22	-	-

<sup>1)</sup> davon GVB 982'432'900.00  
davon Mobilien 9'500'000.00

VERWALTUNGSVERMÖGEN		Anschaffungskosten					Kumulierte Wertberichtigungen					Buchwerte		
		Anlagewert	Zuwachs/ Zugänge	Abgänge / Korrekturen	Um- gliederungen	Anlagewert	Stand per	Planmässige Abschreibungen	Ausser- planmässige Abschreibungen	Wertkorrekturen	Stand per	Buchwert netto	davon Anlagen in Leasing	Veresicherungs- werte <sup>2</sup>
		01.01.2015	2015	2015	2015	31.12.2015	01.01.2015	2015	2015	2015	31.12.2015	31.12.2015	31.12.2015	31.12.2015
14	<b>Verwaltungsvermögen Gesamtrechnung</b>	<b>1'138'236'578.23</b>	<b>135'679'825.16</b>	<b>-6'872'655.31</b>	-	<b>1'267'043'748.08</b>	<b>-45'359'300.47</b>	<b>-51'723'019.87</b>	<b>11'884.00</b>	-	<b>-97'070'436.34</b>	<b>1'169'973'311.74</b>	-	<b>2'328'630'700.00</b>
14	Verwaltungsvermögen Allgemeiner Haushalt	1'079'187'367.79	127'986'139.30	-6'872'655.31	-29'745'763.82	1'170'555'087.96	-44'382'556.98	-49'043'929.03	11'884.00	1'588'893.10	-91'825'708.91	1'078'729'379.05	-	-
14	Verwaltungsvermögen Sonderrechnungen	59'049'210.44	7'693'685.86	-	29'745'763.82	96'488'660.12	-976'743.49	-2'679'090.84	-	-1'588'893.10	-5'244'727.43	91'243'932.69	-	-

<sup>2)</sup> davon GVB 1'818'300'700.00  
davon Mobilien 510'330'000.00

## 11.7.4 Abschreibungssätze nach HRM2

Anlage-klasse	Bezeichnung	Nutzungs-dauer Jahre	Abschreibungs-satz in %
14000	<b>Grundstücke (unbebaut)</b>	keine	0
14010	<b>Strassen/Verkehrswege</b>		
	Strassen	40	2.5
	Naturstrassen	10	10
	Strassenanlagen	20	5
14020	<b>Wasserbau</b>	50	2
14030	<b>Übrige Tiefbauten</b>	40	2.5
14032	<b>Tiefbauten Abwasserentsorgung (Sonderrechnung)</b>		
	Kanalisationen	80	1.25
	Spezialbauwerke	50	2
	Abwasserreinigungsanlagen	33 1/3	3
14033	<b>Übrige Tiefbauten Abfallbeseitigung (Sonderrechnung)</b>	40	2.5
14040	<b>Hochbauten</b>		
	Schulhaus	25	4
	Kindergarten	25	4
	Mehrzweckhalle	25	4
	Schwimmbad / Eissportanlage	25	4
	Hallenbad	25	4
	Öffentliche Toilette	25	4
	Kirchgemeindehaus	25	4
	Gemeindehaus	33 1/3	3
	Zivilschutzanlage	33 1/3	3
	Werkhof	40	2.5
	Feuerwehrmagazin	40	2.5
	Schlachthof	40	2.5
	Schiessanlage	40	2.5
	Abfallsammelstelle	40	2.5
	Kirche, Pfarrhaus	40	2.5
	Kulturbauten	33 1/3	3
	Konzert- und Theatersäle	25	4
	Abdankungshalle / Krematorium	40	2.5
	übrige	25	4
14043	<b>Hochbauten Abfallbeseitigung (Sonderrechnung)</b>		
	Werkhof/Abfallsammelstelle	40	2.5
	übrige	25	4
14050	<b>Waldungen, Alpen</b>	40	2.5
14060	<b>Mobilien VV</b>		
	Mobilien, Maschinen, Fahrzeuge	10	10
14062	<b>Mobilien VV Abwasserentsorgung (Sonderrechnung)</b>	10	10
14063	<b>Mobilien VV Abfallbeseitigung (Sonderrechnung)</b>	10	10
14070	<b>Anlagen im Bau</b>	keine	0
14072	<b>Anlagen im Bau Abwasserentsorgung (Sonderrechnung)</b>	keine	0
14073	<b>Anlagen im Bau Abfallbeseitigung (Sonderrechnung)</b>	keine	0
14090	<b>Übrige Sachanlagen</b>	10	10
14092	<b>Übrige Sachanlagen Abwasserentsorgung (Sonderrechnung)</b>	10	10
14093	<b>Übrige Sachanlagen Abfallbeseitigung (Sonderrechnung)</b>	10	10
14200	<b>Software/Informatik</b>	5	20
14202	<b>Software/Informatik Abwasserentsorgung (Sonderrechnung)</b>	5	20
14203	<b>Software/Informatik Abfallbeseitigung (Sonderrechnung)</b>	5	20
14290	<b>Immaterielle Vermögenswerte</b>		
	Orts- und Regionalplanungen sowie übrige Planungen	10	10
	Übrige immaterielle Anlagen	5	20
14292	<b>Immaterielle Vermögenswerte Abwasserentsorgung (SR)</b>		
	Orts- und Regionalplanungen sowie übrige Planungen	10	10
	Übrige immaterielle Anlagen	5	20
14293	<b>Immaterielle Vermögenswerte Abfallbeseitigung (SR)</b>		
	Orts- und Regionalplanungen sowie übrige Planungen	10	10
	Übrige immaterielle Anlagen	5	20
14099	<b>Verwaltungsvermögen HRM1</b>	12	8.33
14099.3	<b>Verwaltungsvermögen HRM1 Abfallbeseitigung</b>	12	8.33

	Beschluss	Bruttokredit Fr.	Rechnung 2015		Total bis 31.12.2015		Saldo Fr.	Datum Abrech- nung
			Ausgaben Fr.	Einnahmen Fr.	Ausgaben Fr.	Einnahmen Fr.		
<b>11.8.1 Verpflichtungskreditkontrolle</b>								
<b>Zusammenzug Verwaltungsvermögen (ohne Anstalten)</b>		1'071'978'817.30	126'498'617.81	-25'832'481.28	697'101'145.54	-99'957'468.88	474'835'140.64	
<b>Steuerfinanzierter Haushalt Nettoinvestitionen <sup>1)</sup></b>		909'296'040.30	116'342'940.88 92'972'450.67	-23'370'490.21	591'392'032.47 509'969'971.46	-81'422'061.01	399'326'068.84	
1000 Gemeinde und Behörden		1'625'000.00	173'195.65	0.00	330'245.25	0.00	1'294'754.75	
1100 Präsidialdirektion		26'438'000.00	8'391'054.81	-9'157'740.10	9'355'207.61	-15'355'434.60	32'438'226.99	
1200 Direktion für Sicherheit, Umwelt und Energie		24'239'565.80	1'222'716.00	-77'279.35	19'098'200.40	-5'069'208.05	10'210'573.45	
1300 Direktion für Bildung, Soziales und Sport		12'825'386.00	767'157.78	-72'731.00	9'579'819.66	-77'742.20	3'323'308.54	
1500 Direktion für Tiefbau, Verkehr und Stadtgrün		327'308'600.00	24'557'171.46	-8'875'170.48	236'345'848.95	-48'878'318.88	139'841'069.93	
1600 Direktion für Finanzen, Personal und Informatik		19'678'983.00	2'078'034.82	0.00	9'786'697.12	-142'700.25	10'034'986.13	
1100/140 Hochbau Stadt Bern		497'180'505.50	79'153'610.36	-5'187'569.28	306'896'013.48	-11'898'657.03	202'183'149.1	
<b>Sonderrechnungen Nettoinvestitionen</b>		162'682'777.00	10'155'676.93 7'693'685.86	-2'461'991.07	105'709'113.07 87'173'705.20	-18'535'407.87	75'509'071.80	
2820 Tierpark Nettoinvestitionen		11'122'400.00	3'450'243.83 1'733'048.55	-1'717'195.28	9'935'128.41 8'112'933.13	-1'822'195.28	3'009'466.87	
2850 TBA, Stadtentwässerung Nettoinvestitionen		134'239'334.00	3'338'416.73 2'644'750.83	-693'665.90	8'1078'909.85 64'639'454.50	-16'439'455.35	69'599'879.50	
2870 Entsorgung + Recycling Nettoinvestitionen		17'321'043.00	3'367'016.37 3'315'886.48	-51'129.89	14'695'074.81 14'421'317.57	-273'757.24	2'899'725.43	
<b>Zusammenzug Finanzvermögen Nettoanlage</b>		407'737'138.30	53'154'475.50 46'068'873.35	-7'085'602.15	290'780'191.15 233'784'407.44	-56'995'783.71	173'952'730.86	
1600 Direktion für Finanzen, Personal und Informatik		0.00	0.00	0.00	0.00	0.00	0.00	
2860 Fonds für Boden- und Wohnbaupolitik		407'737'138.30	53'154'475.50	-7'085'602.15	290'780'191.15	-56'995'783.71	173'952'730.86	

1) ohne Gruppe 144 (Darlehen) + 145 (Beteiligungen)

	Beschluss	Bruttokredit Fr.	Rechnung 2015		Total bis 31.12.2015		Saldo Fr.	Datum Abrech- nung
			Ausgaben Fr.	Einnahmen Fr.	Ausgaben Fr.	Einnahmen Fr.		
<b>11.8.1 Verpflichtungskreditkontrolle</b>								
<b>1000 Gemeinde und Behörden</b>		<b>1'625'000.00</b>	<b>173'195.65</b>	<b>0.00</b>	<b>330'245.25</b>	<b>0.00</b>	<b>1'294'754.75</b>	
<b>040 Stadtkanzlei</b>		<b>1'625'000.00</b>	<b>173'195.65</b>	<b>0.00</b>	<b>330'245.25</b>	<b>0.00</b>	<b>1'294'754.75</b>	
I0400009 Projekt e-Arch	19.12.2012 PGR 24.06.2015 GRB	0.00 210'000.00	64'497.45		151'725.40		58'274.60	
I0400011 E-Government Basisinfrastruktur	15.01.2014 PGR 26.11.2015 STR	0.00 1'195'000.00	48'886.75		118'708.40		1'076'291.60	
I0400014 CMIA Axioma	12.08.2015 GRB	220'000.00	59'811.45		59'811.45		160'188.55	
<b>1100 Präsidialdirektion</b>		<b>26'438'000.00</b>	<b>8'391'054.81</b>	<b>-9'157'740.10</b>	<b>9'355'207.61</b>	<b>-15'355'434.60</b>	<b>32'438'226.99</b>	
<b>110 Abteilung Kulturelles</b>		<b>19'050'000.00</b>	<b>7'486'953.55</b>	<b>-9'088'101.45</b>	<b>3'573'401.82</b>	<b>-14'621'546.80</b>	<b>30'098'144.98</b>	
I1100013 Sanierung Stadttheater (Gebäude)	01.12.2011 STR 01.12.2011 GDE	0.00 19'050'000.00	7'486'953.55	-9'088'101.45	3'573'401.82	-14'621'546.80	30'098'144.98	
<b>120 Denkmalpflege</b>		<b>1'100'000.00</b>	<b>269'181.53</b>	<b>0.00</b>	<b>786'427.43</b>	<b>0.00</b>	<b>313'572.57</b>	
I1200006 Überarbeitung Bauinventare	21.12.2011 PGR 18.12.2012 STR	0.00 1'100'000.00	269'181.53		786'427.43		313'572.57	
<b>150 Bauinspektorat</b>		<b>250'000.00</b>	<b>0.00</b>	<b>0.00</b>	<b>36'225.10</b>	<b>0.00</b>	<b>213'774.90</b>	
I1500003 Anpassen der Bauinspektoratssoftware	01.12.2010 GRB	250'000.00			36'225.10		213'774.90	
<b>170 Stadtplanungsamt</b>		<b>6'038'000.00</b>	<b>634'919.73</b>	<b>-69'638.65</b>	<b>4'959'153.26</b>	<b>-733'887.80</b>	<b>1'812'734.54</b>	
I1700015 Bauliche Stadterweiterung Wohnen	16.01.2008 PGR 07.03.2012 GRB	0.00 110'000.00	19'240.43		82'565.79		27'434.21	
I1700019 Anpassung der BO an die BMBV	02.04.2014 GRB	80'000.00	56'044.15		56'044.15		23'955.85	
I1700029 Zonen für Wohnexperimente	12.05.2010 GRB	60'000.00			46'877.30		13'122.70	
I1700031 Planung Schützenmatte-Bollwerk-Hodlerst.	20.06.2012 PGR 23.04.2015 STR	0.00 640'000.00	186'496.80	-400.00	585'654.38	-400.00	54'745.62	
I1700032 Schönberg-Ost; Vereinbarung Kanton-Stadt	24.11.2010 GRB	0.00			230'000.00	-250'000.00	20'000.00	
I1700033 Langsamverkehrspass. Ausserholligen PrW.	25.11.2010 STR	320'000.00			318'908.95	-320'000.00	32'1091.05	
I1700035 Stadtteilpark Wyssloch; Ums. 1. Etappe	14.09.2011 PGR 29.08.2012 GRB	0.00 90'000.00			95'182.75		-5'182.75	
I1700036 Naturgefahrenplanung	23.11.2011 GRB	140'000.00		-10'890.00	76'777.70	-10'890.00	74'112.30	
I1700037 Planung Bhf. Weissenbühl-Beaumont-G.	14.12.2011 GRB	130'000.00	18'637.85		74'497.85		55'502.15	
I1700038 Nutzungskonzept: Studie Loryplatz	21.12.2011 GRB	140'000.00	6'586.20		128'339.25		11'660.75	
I1700041 STEK 2015, Revision STEK 1995	21.02.2012 PGR 28.02.2013 STR	0.00 1'200'000.00	223'210.50		889'123.75		310'876.25	
I1700048 ESP Ausserholligen: Revision Richtplan	28.05.2014 GRB	90'000.00	56'804.40		56'804.40		33'195.60	
I1700053 MP Inselspital: Baurechtliche Sicherung	17.10.2012 GRB	150'000.00	5'004.65		126'530.30		23'469.70	
I1700054 Zonenplan Forsthaus Eymatt	05.12.2012 GRB	53'000.00	1'069.20		22'799.40		30'200.60	
I1700055 Projektstudie Stadtreparatur an der N6	16.01.2013 GRB	50'000.00			39'816.20		10'183.80	
I1700056 Aufwertung Vorb. Rest. Kapitel Bollwerk	05.06.2013 GRB	103'000.00		-48'913.65	48'913.65	-48'913.65	103'000.00	25.11.2015
I1700057 Nachnutzung Entsorgungshof Egelsee	09.09.2015 GRB	72'000.00	673.45		673.45		71'326.55	
I1700058 Viererfeld/Mittelfeld Planungskredit	18.09.2013 GRB	150'000.00	2'616.00		149'388.90		611.10	
I1700059 Planung Rehag	18.09.2013 PGR 24.06.2015 GRB	0.00 90'000.00	28'200.60		67'687.95		22'312.05	
I170-035 ESP Wankdorf, Projektorganisation	12.12.2001 PGR 12.02.2015 STR	0.00 770'000.00	14'313.95		685'699.35		84'300.65	
I170-037 Folgearbeiten zum STEK	23.07.1996 STR	1'500'000.00			1'114'352.74	-94'249.15	479'896.41	
I170-044 Planung Gaswerkareal Neugestaltung	13.09.2000 GRB	100'000.00	16'021.55	-9'435.00	62'515.05	-9'435.00	46'919.95	

	Beschluss	Bruttokredit Fr.	Rechnung 2015		Total bis 31.12.2015		Saldo Fr.	Datum Abrechnung
			Ausgaben Fr.	Einnahmen Fr.	Ausgaben Fr.	Einnahmen Fr.		
<b>11.8.1 Verpflichtungskreditkontrolle</b>								
<b>1200 Direktion für Sicherheit, Umwelt und Energie</b>		<b>24'239'565.80</b>	<b>1'222'716.00</b>	<b>-77'279.35</b>	<b>19'098'200.40</b>	<b>-5'069'208.05</b>	<b>10'210'573.45</b>	
<b>220 Amt für Umweltschutz und Lebensmittelkontrolle</b>		<b>21'317'072.00</b>	<b>752'115.95</b>	<b>-77'279.35</b>	<b>17'713'906.20</b>	<b>-5'069'208.05</b>	<b>8'672'373.85</b>	
I2200002 Lärmschutz an Stadtstrassen MJP2008	29.01.2009 STR	5'172'600.00	21'108.35	-1'500.00	4'665'944.35	-1'024'938.75	1'531'594.40	
I2200003 Lärmschutz an Stadtstrassen MJP2010	27.01.2011 STR	2'914'472.00	99'997.10	-9'896.70	1'946'177.60	-218'820.40	1'187'114.80	
I2200009 Ersatz Luftimmissions-Messstation	09.12.2009 GRB	200'000.00			139'142.50		60'857.50	
I2200013 Lärmschutz an Stadtstrasse MJP2012	29.11.2012 STR	3'600'000.00	60'845.75	-7'639.40	2'450'605.35	-463'177.85	1'612'572.50	
I2200014 Lärmschutz an Stadtstrasse MJP2014	10.12.2015 STR	900'000.00	59'982.35	-9'066.05	59'982.35	-9'066.05	849'083.70	
I2200019 Förderung energieeffiz. Gebäudesanierung	07.05.2009 STR	1'980'000.00	510'182.40	-49'177.20	2'868'470.20	-757'397.85	-131'072.35	
I220-026 Lärmschutz an Stadtstrassen, MJP 2006	24.05.2007 STR	6'300'000.00			5'523'055.95	-2'595'807.15	3'372'751.20	
I220-027 Labormöbel und -einrichtungen Stadtlabor	18.10.2006 PGR 10.12.2008 GRB	0.00 250'000.00			60'527.90		189'472.10	
<b>230 Polizeiinspektorat</b>		<b>1'525'959.00</b>	<b>203'514.45</b>	<b>0.00</b>	<b>398'535.10</b>	<b>0.00</b>	<b>1'127'423.90</b>	
I2300013 Anpassung IMAGE-LINK	05.12.2012 PGR 03.06.2015 GRB	0.00 298'000.00	56'628.45		56'628.45		241'371.55	
I2300016 Ersatzbeschaffung Parkkarten-Applikation	03.04.2013 PGR 26.11.2015 STR	0.00 1'077'959.00	67'389.75		217'268.90		860'690.10	
I2300023 Abwicklung Adr.änderung Weg-/Zuzug	15.01.2014 GRB	150'000.00	79'496.25		124'637.75		25'362.25	
<b>250 Feuerwehr, Zivilschutz und Quartieramt</b>		<b>1'396'534.80</b>	<b>267'085.60</b>	<b>0.00</b>	<b>985'759.10</b>	<b>0.00</b>	<b>410'775.70</b>	
I2500016 Wechselladefahrzeug mit 3 Abrollbehälter	23.05.2013 PSR 12.11.2015 STR	0.00 896'534.80	64'372.75		433'046.35		463'488.45	
I2500032 Ersatz Pionierfahrzeug der BFW Bern	13.11.2014 STR	500'000.00	202'712.85		552'712.75		-52'712.75	
<b>1300 Direktion für Bildung, Soziales und Sport</b>		<b>12'825'386.00</b>	<b>767'157.78</b>	<b>-72'731.00</b>	<b>9'579'819.66</b>	<b>-77'742.20</b>	<b>3'323'308.54</b>	
<b>310 Sozialamt</b>		<b>2'847'100.00</b>	<b>208'299.35</b>	<b>-72'731.00</b>	<b>816'017.25</b>	<b>-72'731.00</b>	<b>2'103'813.75</b>	
I3100003 Weiterentwicklung KiSS	09.09.2009 PGR 16.02.2012 STR	0.00 2'494'100.00	117'299.35		644'204.65		1'849'895.35	
I3100017 Weiterentwicklung KiSS II	12.03.2015 STR	270'000.00	91'000.00		91'000.00		179'000.00	
I3100018 Velostationen Bern: Ersatz Veloständer	04.09.2013 GRB	83'000.00		-72'731.00	80'812.60	-72'731.00	74'918.40	
<b>320 Schulamt</b>		<b>8'564'000.00</b>	<b>648.00</b>	<b>0.00</b>	<b>7'841'107.90</b>	<b>-5'011.20</b>	<b>727'903.30</b>	
I320-004 Informatikplattform Volksschulen	03.07.2002 PGR 21.05.2006 GDE	0.00 8'504'000.00	648.00		7'841'107.90	-5'011.20	667'903.30	
I3200006 Ausstattung Prov. KG Kl. Muristalden 40	29.04.2015 GRB	60'000.00	0.00	0.00	0.00	0.00	60'000.00	
<b>330 Jugendamt</b>		<b>574'620.00</b>	<b>130'714.13</b>	<b>0.00</b>	<b>448'554.36</b>	<b>0.00</b>	<b>126'065.64</b>	
I3300003 Mobiliarersatz in den Kindertagesstätten	18.12.2013 GRB	285'000.00	88'600.68		267'006.41		17'993.59	24.06.2015
I3300004 Verwaltung von Betreuungsgutscheinen	27.06.2012 GRB	139'620.00	-8'229.60		131'204.90		8'415.10	
I3300005 e-GOV-Betreuungsgutscheine	14.01.2015 GRB	150'000.00	50'343.05		50'343.05		99'656.95	
<b>350 Alters- und Versicherungsamt</b>		<b>299'066.00</b>	<b>298'142.10</b>	<b>0.00</b>	<b>298'142.10</b>	<b>0.00</b>	<b>923.90</b>	
I3500005 Möblierung Arbeitsplätze AVA	24.06.2015 GRA	299'066.00	298'142.10		298'142.10		923.90	
<b>360 Schulzahnmedizinischer Dienst</b>		<b>540'600.00</b>	<b>129'354.20</b>	<b>0.00</b>	<b>175'998.05</b>	<b>0.00</b>	<b>364'601.95</b>	
I3600003 Zahnärztlicher Behandlungsplatz	13.08.2014 GRB	120'000.00	94'354.20		94'354.20		25'645.80	
I3600005 Standardsoftware für Leistungserfassung	25.06.2014 PGR 17.09.2014 STR	0.00 420'600.00	35'000.00		81'643.85		338'956.15	
<b>1500 Direktion für Tiefbau, Verkehr und Stadtgrün</b>		<b>327'308'600.00</b>	<b>24'557'171.46</b>	<b>-8'875'170.48</b>	<b>236'345'848.95</b>	<b>-48'878'318.88</b>	<b>139'841'069.93</b>	
<b>510 Tiefbauamt</b>		<b>280'378'000.00</b>	<b>15'122'497.20</b>	<b>-6'508'885.13</b>	<b>198'077'328.85</b>	<b>-45'216'778.58</b>	<b>127'517'449.73</b>	
I5100001 Sanierung Wankdorfpl., Tramverlängerung	23.03.2005 PGR 09.12.2009 GRB	0.00 3'696'000.00			3'527'621.45	-210'000.00	378'378.55	
I5100003 Aare, Hochwasserschutz	26.10.2006 STR	210'000.00			72'618.30	-40'833.05	178'214.75	

	Beschluss	Bruttokredit Fr.	Rechnung 2015		Total bis 31.12.2015		Saldo Fr.	Datum Abrech- nung
			Ausgaben Fr.	Einnahmen Fr.	Ausgaben Fr.	Einnahmen Fr.		
<b>11.8.1 Verpflichtungskreditkontrolle</b>								
I5100004 Spitalgasse; Sanierungsarbeiten	22.09.2005 STR	750'000.00			1'065'308.25		-315'308.25	
I5100007 Lorrainebrücke, Unterhaltsarbeiten	16.08.2012 STR	400'000.00	20'604.95		388'759.45		11'240.55	
I5100010 Kornhausbrücke, Unterhaltsarbeiten	25.03.2009 GRB	115'000.00	28'994.75		28'994.75		86'005.25	
I5100017 Werterhaltung Infrastruktur Tiefbauber.	23.03.2005 GRB	150'000.00	8'640.00		75'707.85		74'292.15	
I5100020 Verlegung Standort Zaffaraya	21.09.2005 PGR 01.11.2006 GRB	0.00 260'000.00	22'846.15		240'007.30	-84'384.80	104'377.50	
I5100021 Gesamtprojekt Geodaten "Verkehr"	16.11.2005 GRB	280'000.00	19'077.00		166'067.20		113'932.80	
I5100034 S-Bahn Wankdorf, Vorplatz	20.12.2006 GRB	2'590'000.00	267'264.70		2'724'636.65	-981'563.60	846'926.95	
I5100036 Verkehrsrechner, Ersatz	24.10.2007 PGR 12.11.2009 STR	0.00 5'400'000.00	577'901.00	-60'000.00	3'614'129.60	-1'358'256.15	3'144'126.55	
I5100037 LKW Kippbrücke mit Kran	13.06.2013 STR	375'000.00			357'324.70		17'675.30	
I5100040 Zugfahrzeug Strassenunterhalt	07.12.2011 GRB	115'000.00			113'238.35		1'761.65	
I5100056 Tram Bern West	26.11.2006 GDE	26'000'000.00		-3'899'613.80	26'114'464.60	-7'939'613.80	7'825'149.20	
I5100062 Eigerstrasse, Brückenkopf West	28.02.2006 PGR 16.11.2006 STR	0.00 5'533'000.00			5'299'349.90		233'650.10	
I5100064 Neufeldzubringer Teilprojekt 1	22.03.2006 GRB	7'929'000.00	57'254.85		10'146'838.20	-282'766.65	-1'935'071.55	
I5100067 Neufeldzubringer Henkerbrünnli	18.05.2006 STR	1'600'000.00			1'645'670.10		-45'670.10	
I5100075 Erneuerung LSA Winkelriedstrasse	13.09.2006 GRB	124'000.00	23'100.40		116'360.57		7'639.43	
I5100077 Erneuerung LSA Länggass-/Fabrikstrasse	13.09.2006 GRB	237'000.00	14'547.60		80'952.85		156'047.15	
I5100079 Erneuerung LSA Laubeggstr./Haspelweg	13.09.2006 GRB	129'000.00			128'649.35		350.65	
I5100087 LSA Weissensteinstr./Schw/burgstr. Ers.	15.08.2007 GRB	290'000.00	160'083.85		288'345.55		1'654.45	
I5100088 LSA Seftigenstr. / Sandrainstr. Ersatz	15.08.2007 GRB	250'000.00			197'111.17	-2'658.00	55'546.83	
I5100098 Munzingerplatz, Neugestaltung 2. Etappe	02.07.2008 PGR 26.02.2009 STR	0.00 247'000.00			194'226.75		52'773.25	
I5100099 Ersatz Zentrale Parkuhren	06.05.2010 STR	780'000.00	26'206.25		32'653.55		747'346.45	
I5100100 Ersatz Sammelparkuhren	06.05.2010 STR	270'000.00			495'517.60		-225'517.60	
I5100108 Kombi Lkw (Sommer- und Winterdienst)	13.06.2013 STR	335'000.00			335'527.75		-527.75	
I5100113 Strassenreinigungsmaschine City-Cat	21.05.2014 GRB	191'000.00	169'509.90		169'509.90		21'490.10	
I5100114 Strassenreinigungsmaschine City-Cat	21.05.2014 GRB	191'000.00	169'509.90		169'509.90		21'490.10	
I5100117 Hochwassers. Prognosemodell Geschiebeb.	19.09.2007 GRB	270'000.00	17'624.90		147'616.80		122'383.20	
I5100119 Verkehrsberuhigung Länggasse-Felsenau T2	19.09.2007 GRB	4'135'000.00	147.30	-7'267.40	6'972'132.15	-2'768'054.10	-69'078.05	
I5100124 Worblaufen-/Stauffacherstr.: LSA / Bush.	23.04.2008 GRB	167'000.00			135'317.05		31'682.95	
I5100126 Riedbachstrasse: Radstreifen/Trottoir	28.05.2008 PGR 01.11.2012 STR	0.00 3'075'000.00	99'894.95	-29'296.00	2'926'058.75	-29'296.00	178'237.25	
I5100130 Ersatz LSA Inselplatz	27.08.2008 PGR 12.02.2015 STR	0.00 510'000.00	419'951.60		452'303.85		57'696.15	
I5100131 Ersatz LSA Murten-/Freidbühlstrasse	27.08.2008 PGR 01.07.2015 GRB	0.00 290'000.00	64'830.45		64'830.45		225'169.55	
I5100132 Polygonbrücke	10.05.2012 STR	900'000.00	-316'986.73		588'785.52		311'214.48	
I5100142 Strassenreinigungsmaschine Gross	09.12.2015 GRB	255'000.00	254'241.20		254'241.20		758.80	
I5100145 2 x Geräte-Trägerfahrzeug 4x4	19.09.2013 STR	400'000.00			408'987.30		-8'987.30	
I5100148 11 x WD Streuanhänger / Einrichtungen	28.04.2011 STR	550'000.00			458'230.65		91'769.35	
I5100151 Kreisel Minger-/Bolligenstr./Pulverweg	19.11.2008 GRB	275'000.00			275'000.00		0.00	
I5100158 GE Stadttangente: Temp. Off. Halenstr.	24.06.2009 GRB	160'000.00	85'600.10		85'600.10		74'399.90	
I5100162 Mühledorfstrasse Erweiterung	26.01.2011 PGR 28.06.2012 STR	0.00 2'200'000.00	34'826.25		1'300'027.15		899'972.85	
I5100163 Papiermühlestrasse Belagssanierung	31.10.2012 GRB	250'000.00			158'447.05		91'552.95	
I5100180 Sanierung Lorrainestrasse	19.12.2012 PGR 20.08.2014 GRB	0.00 130'000.00	23'585.95		109'863.45		20'136.55	
I5100184 Ersatz LSA Weissenstein/Brunnmatt/Pest.	28.10.2009 GRB	195'000.00			174'463.90		20'536.10	

	Beschluss	Bruttokredit Fr.	Rechnung 2015		Total bis 31.12.2015		Saldo Fr.	Datum Abrech- nung
			Ausgaben Fr.	Einnahmen Fr.	Ausgaben Fr.	Einnahmen Fr.		
<b>11.8.1 Verpflichtungskreditkontrolle</b>								
I5100191 Brückensuzide; Notmassnahmen	16.12.2009 PGR 13.02.2014 STR	0.00 6'450'000.00	4'776'652.10	-54'079.90	5'845'761.10	-54'079.90	658'318.80	
I5100193 Kleine Westtangente: Sanierung Deckbelag	05.05.2010 GRB	165'000.00			136'115.15		28'884.85	
I5100196 ESP Wankdorf: Verbreiterung Klawastrasse	01.07.2010 STR	570'000.00			442'539.80		127'460.20	
I5100202 Teilsanierung und Ausbau LSA Nordring	09.03.2011 GRB	110'000.00			202'398.60	-127'945.40	35'546.80	
I5100203 Strassenentwässerung: Pilotpr. Datenerh.	02.02.2011 GRB	100'000.00	18'716.40		102'020.05		-2'020.05	
I5100204 Polleranlage Matte	25.05.2011 PGR 23.05.2013 STR	0.00 680'000.00	6'166.80		598'821.15		81'178.85	
I5100206 Seftigenstrasse: Ersatz Dienstgeleise	22.06.2011 PGR 14.08.2014 STR	0.00 310'000.00	95'248.50		342'272.40		-32'272.40	
I5100207 Notfallrouten	06.07.2011 PGR 13.02.2014 STR	0.00 2'800'000.00	557'244.05	-200'000.00	1'065'713.10	-200'000.00	1'934'286.90	
I5100208 Ersatz LSA Winkelried-/Teilstrasse	17.08.2011 GRB	275'000.00			161'033.40		113'966.60	
I5100209 Ersatz LSA Stand-/Winkelr./Stauffacher	17.08.2011 GRB	280'000.00			202'194.25	-3'551.00	81'356.75	
I5100236 Geräte-Trägerfahrzeug Kombi	21.05.2014 GRB	205'000.00	204'611.35		204'611.35		388.65	
I5100237 Lieferwagen mit Brücke, Verdeck u. Hebebühne	21.05.2014 GRB	80'000.00	80'244.00		80'244.00		-244.00	
I5100249 Optimierung Polleranlagen: Hotelgasse	17.08.2011 GRB	300'000.00			193'141.20		106'858.80	
I5100251 Breitenrain: Sanierung der Gleisanlagen	21.12.2011 PGR 26.03.2015 STR	0.00 24'300'000.00	-3'333.97		159'480.53	-10'000.00	24'150'519.47	
I5100252 Umnutzung Schanzenpost: Ers. Velostation	01.12.2011 STR	2'000'000.00	39'099.35		101'970.70		1'898'029.30	
I5100254 Winterdienst Ersatz Glatteis-Frühwarnsys	14.12.2012 GRB	280'000.00			357'150.50		-77'150.50	
I5100255 Begegnungszonen 2012; Ausföhr./Erfolgskt	09.05.2012 GRB	126'000.00	14'375.25		91'230.05		34'769.95	
I5100257 Thunstrasse: Ersatz LSA-Trasse	20.06.2012 GRB	285'000.00			195'343.45		89'656.55	
I5100258 Helvetiaplatz: Partielle Instandsetzung	27.06.2012 GRB	290'000.00			222'296.55		67'703.45	
I5100259 Breitenrain; San. der Gleisanlagen TP 4	04.07.2012 GRB	150'000.00	-49'315.50		157'172.75		-7'172.75	
I5100260 Breitenrain; San. der Gleisanlagen TP 5	04.07.2012 GRB	150'000.00	57'253.10		219'586.60		-69'586.60	
I5100261 Breitenrain; San. der Gleisanlagen TP 7	04.07.2012 GRB	100'000.00			93'856.40		6'143.60	
I5100262 Dienstgleisverbind. Kreisell Burgernziel	14.12.2011 GRB	60'000.00			56'477.35		3'522.65	
I5100263 RBS-Linie 40: Neue Linienföhrung	22.08.2012 GRB	100'000.00	1'398.30		57'931.60		42'068.40	
I5100264 Centralweg: Umgestaltung Strassenraum	23.05.2012 GR	50'000.00			13'387.60		36'612.40	
I510-027 Zubringer Neufeld, Länggasse 2004	16.08.1989 PGR 03.03.2002 GDE	0.00 9'200'000.00	1'760'218.65	-6'300.85	5'134'723.08	-331'474.45	4'396'751.37	
I5100272 Obstberg, Belagwiederherstellung	02.04.2014 GRB	110'000.00	66'658.30		73'158.30		36'841.70	
I5100279 KöR: Migration Koordinationsstelle	15.08.2012 GRB	125'000.00	-21'080.25		122'308.35		2'691.65	
I510-028 Kram-, Gerechtigkeitsgasse; Gesamtan.	04.12.2003 GDE	11'734'000.00			12'136'573.15	-414'941.15	12'368.00	
I5100280 Alte Murtenstrasse: San. Strassenentw.	05.07.2012 STR	390'000.00			425'767.55		-35'767.55	
I5100281 Aareuferanlage Dählhölzli: Hochwassers.	05.09.2012 GRB	280'000.00			245'751.90	-135'937.75	170'185.85	
I5100282 Kultur- und Kleinplakatierung	15.08.2012 GRB	120'000.00	5'504.55		91'519.50		28'480.50	
I5100284 Belagwiederherstellungen nach GA EWB	31.10.2012 GRB	210'000.00	67.35		192'559.00		17'441.00	
I5100285 Parkplatzbewirtschaftung: Gebührenpfl.	19.12.2012 GRB	180'000.00			160'437.05		19'562.95	
I5100286 Hochwasserschutz Aare-Bern; Kiesentnahme	06.12.2012 STR	690'000.00			539'031.95	-224'889.20	375'857.25	
I5100287 Infrastruktursanierungsprog. 2013 Monb.	13.03.2013 GRB	175'000.00			120'299.80		54'700.20	
I5100288 Infrastruktursanierungsprog. 2013 Murist	13.03.2013 GRB	210'000.00			132'977.55		77'022.45	
I5100289 Infrastruktursanierungsprog. 2013 Thorm.	13.03.2013 GRB	125'000.00			85'612.85		39'387.15	
I5100290 Infrastruktursanierungsprog. 2013: Tierp	13.03.2013 GRB	120'000.00			65'764.55		54'235.45	
I5100291 Infrastruktursanierungsprog. 2013: Buchs	13.03.2013 GRB	230'000.00			136'572.60		93'427.40	
I5100292 Infrastruktursanierungsprog. 2013: Riedb	13.03.2013 GRB	280'000.00			269'168.10		10'831.90	
I5100294 Aare Schönau: Sicherheit Aareschwimmen	22.05.2013 GRB	50'000.00			29'579.45		20'420.55	
I5100295 Europaplatz: Neugestaltung ESP Ausserh.	31.01.2013 STR	3'250'000.00	230'695.40	-2'000'000.00	2'338'520.85	-2'000'000.00	2'911'479.15	

	Beschluss	Bruttokredit Fr.	Rechnung 2015		Total bis 31.12.2015		Saldo Fr.	Datum Abrech- nung
			Ausgaben Fr.	Einnahmen Fr.	Ausgaben Fr.	Einnahmen Fr.		
<b>11.8.1 Verpflichtungskreditkontrolle</b>								
I5100298 Ostring: Gleis- und Belagssanierung	13.08.2015 STR	310'000.00			0.00	0.00	310'000.00	
I5100301 Thunplatz, Umgestaltung	13.08.2015 STR	320'000.00					320'000.00	
I5100326 Koordination Raumentwicklung Wankdorf	18.09.2013 STR	150'000.00	32'454.25		32'454.25		117'545.75	
I5100327 Galgenfeld/Burgfeld: San. Strassenbelag	19.09.2013 STR	1'600'000.00	54'037.55		206'357.15	-250'000.00	1'643'642.85	
I5100328 Einf. Projektinform.- / Portfoliosystem	14.08.2013 GRB	70'000.00	15'919.20		59'119.20		10'880.80	
I5100329 Schwellenmätteli-BärenPark: Fusswegverb.	16.10.2013 GRB	150'000.00	25'605.25		45'185.75		104'814.25	
I5100331 Neuer Bahnhofzugang Bubenbergr	03.04.2014 STR	880'000.00	203'127.00		278'127.00		601'873.00	
I5100332 Hindernisfreier öffentlicher Raum	18.12.2013 PGR 29.10.2015 STR	0.00 2'900'000.00	98'444.80		205'904.80		2'694'095.20	
I5100333 Langsamverk.verb. Breitenrain-Länggasse	11.09.2014 STR	560'000.00	408'934.40	-51'873.68	525'756.15	-168'695.43	202'939.28	
I5100334 Zweite Tramachse Innenstadt Bern	19.06.2014 STR	1'250'000.00	4'514.60		50'423.40		1'199'576.60	
I5100335 Belagswiederherstellungen Stadtteil VI	02.04.2014 GRB	205'000.00			94'028.60		110'971.40	
I5100336 Belagswiederherstellungen Stadtteil V	02.04.2014 GRB	150'000.00	36'384.05		36'384.05		113'615.95	
I5100337 Belagswiederherstellungen Stadtteil II	02.04.2014	160'000.00					160'000.00	
I5100338 Belagswiederherstellungen Stadtteil III	02.04.2014 GRB	280'000.00			202'543.45		77'456.55	
I5100339 Infrastrukturprog. 2014: Bundesgasse	21.05.2014 GRB	230'000.00	2'919.80		2'919.80		227'080.20	
I5100340 Infrastrukturprog.2014: Gr.Muristalden	21.05.2014 GRB	260'000.00	135'117.05		135'117.05		124'882.95	
I510-034 Obermatt/Wangenmatt, Erschliessung	07.09.2000 PSR 30.04.2009 STR	0.00 1'020'000.00			1'137'563.70	-873'473.00	755'909.30	
I5100342 Infrastrukturprog. 2014: Murtenstrasse	14.08.2014 STR	490'000.00	443'650.50	-24'401.50	443'650.50	-24'401.50	70'751.00	
I5100343 LSA Güterbahnhof (K039) Ersatz	14.08.2014 STR	680'000.00	120'942.80		357'092.35		322'907.65	
I5100344 Stauffacherstr. Schlachthof-Autobahn	30.04.2014 GRB	90'000.00	13'964.45		31'129.85		58'870.15	
I5100345 Lichtsignalanlage Jubiläumsplatz;Ersatz	28.05.2014 GRB	190'000.00	82'062.10		179'525.35		10'474.65	
I5100346 Ern. LSA Murtenstr./Anschl. Parkh. Insel	08.05.2014 STR	330'000.00	134'711.75		208'290.05		121'709.95	
I5100347 Ern. LSA Bollwerk/NeubrückeStr./Speicherg	08.05.2014 STR	890'000.00	372'527.90		758'635.45		131'364.55	
I5100350 Aare Eifenau: Ufersicherungsmassnahmen	04.12.2014 STR	550'000.00	242'686.80	-93'880.05	242'686.80	-93'880.05	401'193.25	
I5100358 Stöckacker, S-Bahn Haltestelle	11.03.2015 GRB	150'000.00					150'000.00	
I5100359 Strassenreinigungsmaschine Gross	09.12.2015 STR	255'000.00	254'241.20		254'241.20		758.80	
I5100369 Gesamtsanierung Thunstrasse Ost	13.08.2015 STR	1'770'000.00	2'133.55		2'133.55		1'767'866.45	
I5100370 Warmbächliweg; Verlängerung Buslinie 11	26.03.2015 STR	250'000.00					250'000.00	
I5100371 Eigerplatz; Neugestaltung und Sanierung	26.11.2014 PGR 27.08.2015 STR	0.00 17'400'000.00	96.00		96.00		17'399'904.00	
I5100372 Winterdienstausrüstung LKW	26.11.2014 GRB	110'000.00			87'760.55		22'239.45	
I5100373 Transportfahrzeug mit Ladebrücke	26.11.2014 GRB	55'000.00			53'784.00		1'216.00	
I5100374 Bären- / Waisenhausplatz Gesamtsanierung	17.09.2015 GRB	250'000.00	4'848.60		4'848.60		245'151.40	
I5100375 Helvetiaplatz, Warthalle stadtauswärts	04.03.2015 GRB	250'000.00	2'000.00		2'000.00		248'000.00	
I5100376 Verkehrsingenieur-Software; Erneuerung	25.02.2015 GRB	90'000.00	41'358.60		41'358.60		48'641.40	
I5100377 Belagswiederherstellungen Holligen	28.01.2015 GRB	140'000.00					140'000.00	
I5100378 Belagswiederherstellungen Länggasse	28.01.2015 GRB	130'000.00					130'000.00	
I5100379 Pilot-Velorumte Wankdorf	29.10.2015 STR	1'740'000.00					1'740'000.00	
I5100380 Aegerten-/Jubiläumsstr.: San., T30	03.06.2015 GRB	280'000.00	15'748.95		15'748.95		264'251.05	
I5100381 Infrastruktursan. 2015: Stöckackerstr.	06.05.2015 GRB	220'000.00	212'762.15		212'762.15		7'237.85	
I5100382 Infrastruktursan. 2015: Reichenbachstr.	06.05.2015 GRB	250'000.00	248'840.55		248'840.55		1'159.45	
I5100384 Infrastruktursan. 2015: Fellerstr.	06.05.2015 GRB	290'000.00	283'191.40		283'191.40		6'808.60	
I5100385 Veloverleihsystem	02.07.2015 GRB	150'000.00					150'000.00	
I5100386 LSA Burgenzli: Teilerneuerung	01.07.2015 GRB	260'000.00	18'116.15		18'116.15		241'883.85	
I5100388 Polleranlage Aarberggasse: Erneuerung	06.05.2015 GRB	240'000.00	87'799.45		87'799.45		152'200.55	



	Beschluss	Bruttokredit Fr.	Rechnung 2015		Total bis 31.12.2015		Saldo Fr.	Datum Abrech- nung
			Ausgaben Fr.	Einnahmen Fr.	Ausgaben Fr.	Einnahmen Fr.		
<b>11.8.1 Verpflichtungskreditkontrolle</b>								
I5100389 Polleranlage Neuengasse: Erneuerung	06.05.2015 GRB	240'000.00	109'228.95		109'228.95		130'771.05	
I5100393 Bäse-Park; Sicherheit Nydeggbücke	01.07.2015 GRB	100'000.00	800.00		800.00		99'200.00	
I5100394 Fellerstrasse; Einführung Tempo 30	19.08.2015 GRB	130'000.00	10'608.75		10'608.75		119'391.25	
I5100413 Bahnhofplatz Bern: Verb. Entw.situation	25.11.2015 GRB	150'000.00					150'000.00	
I5100415 WD-Ausrüstung für 2 Rein.masch. CC506	09.12.2015 GRB	135'000.00	133'475.05		133'475.05		1'524.95	
I510-059 Flank. Massn.Nebau Stadion Wankdorf	25.11.1999 STR	785'000.00			784'975.25		24.75	
I510-060 Aare Bern, Hochwasserschutz	30.03.2000 PSR 31.03.2005 PSR 29.03.2007 PSR 04.02.2010 STR 03.03.2013 GDE	11'800'000.00	1'131'859.90		9'766'727.95	-2'486'837.45	4'520'109.50	
I510-061 San. Marktgasse, Schäden Pflasterung	14.11.2000 PGR 20.09.2006 PGR 21.10.2010 PSR 23.09.2012 GDE	5'250'000.00	9'826.90		4'829'111.09	-60'474.65	481'363.56	
I510-063 HB Bern: Neukonz.Bahnhofpl./Bubenbergl.	13.06.2000 PGR 20.09.2001 STR	820'000.00			654'263.00		165'737.00	
I510-066 Flankierende Massn. Proj. Tram BE West	14.02.2002 STR	230'000.00			48'736.65		181'263.35	
I510-067 Brünnen, Basiserschliessung	28.11.1999 GDE	2'500'000.00			2'854'942.45	-664'729.15	309'786.70	
I510-068 Brünnen, flankierende Massnahmen	28.11.1999 GDE	12'900'000.00	29'988.00		11'800'426.55	-4'652'497.00	5'752'070.45	
I510-076 Verkehrsbeeinfluss. Freudenbergerpl.etc.	17.02.2000 STR	1'360'000.00			65'371.85		1'294'628.15	
I510-082 Bahnhofpl./Bubenbergl. San./Umgest.	25.11.2004 PSR 05.06.2005 GDE 02.12.2009 GRB	16'275'000.00 6'825'000.00			18'679'891.99	-3'439'968.30	7'860'076.31	
I510-108 Forsthaus-Güterbahnhof, Erneuerung LSA	28.04.1994 STR 09.11.1994 ZAE	634'000.00 65'000.00			697'484.15	-267'479.85	268'995.70	
I510-116 VSM Verkehrssystem Management (Nat'str.)	27.05.1998 STR	1'340'000.00	-4'186.35		0.00		1'340'000.00	
I510-143 Murtenstrasse, Rad-und Fussweg, Beitrag	06.05.1998 GRB	209'000.00			149'145.50		59'854.50	
I510-145 Stadtbachstrasse, San. Stützmauer SBB	21.01.1999 STR	2'868'000.00			2'797'130.95	-4'910.05	75'779.10	
I510-179 Weissenstein, Erschliessung	06.09.2001 STR	800'000.00	13'130.00		785'353.05	-27'000.00	4'1646.95	
I510-200 Unterführung Eigerstr./M'bijoustr. San.	01.07.2009 GRB	120'000.00	2'605.70		60'137.20		59'862.80	
I510-205 Erschliessung Schermen-Areal	30.11.2006 PSR 23.05.2013 STR	0.00 1'775'000.00	134'693.00		866'774.35		908'225.65	
I510-209 Europaplatz	22.09.1996 GDE	5'000'000.00			15'000.00		4'985'000.00	
I510-241 Kommunaltraktoren	19.06.2008 STR	1'600'000.00			1'067'869.55	-28'799.00	560'929.45	
I510-260 Transportfahrzeug mit Kran	21.05.2014 STR	80'000.00	80'800.00		80'800.00		-800.00	
I510-314 Flank.Massn. Bahnhof West	02.06.2003 PGR 27.05.2004 STR	0.00 4'000'000.00			4'292'417.00	-561'342.80	268'925.80	
I510-336 Aare: Renaturierung Efenau	13.01.2005 PGR 17.11.2005 STR	0.00 950'000.00			129'572.50		820'427.50	
I510-339 Bollwerk: Strassensanierung	01.07.2009 PGR 07.07.2011 PSR 06.12.2012 STR		48'028.00		1'982'768.65		257'231.35	
I510-341 Hirschengraben: Neugestaltung 2. Etappe	18.10.2000 PGR 22.09.2005 STR	0.00 1'620'000.00			980'835.70		639'164.30	
I510-346 Weissensteinstrasse: Lärmschutzwand	02.05.2007 GRB	50'000.00			47'699.10		2'300.90	
I510-353 Ersatz/Neuanschaffung CAD-Arbeitspl. TAB	20.04.2004 GRB	97'000.00			89'506.70		7'493.30	
I510-942 Wankdorffeld, Schutz der Wohnbevölkerung	14.03.1999 PGR 25.11.1999 STR	0.00 785'000.00					785'000.00	
I510-956 Könizstrasse, Umgestaltung	13.09.2000 GRB	15'000.00					15'000.00	
I510-967 Verkehrsinfrastr ESP W'dorf, Anteil Stadt	09.02.2003 GDE	18'731'000.00	-267'182.55	-82'171.95	21'846'616.90	-14'412'045.35	11'296'428.45	
<b>520 Stadtgrün</b>		<b>27'518'800.00</b>	<b>7'186'431.92</b>	<b>-2'365'138.50</b>	<b>21'717'095.10</b>	<b>-3'298'095.50</b>	<b>9'099'800.40</b>	
I5200046 Weissenstein, Wegverbind./Freiflächen	19.02.2003 PGR 10.06.2004 STR	0.00 2'170'000.00			2'240'925.45	-34'256.20	-36'669.25	

	Beschluss	Bruttokredit Fr.	Rechnung 2015		Total bis 31.12.2015		Saldo Fr.	Datum Abrech- nung
			Ausgaben Fr.	Einnahmen Fr.	Ausgaben Fr.	Einnahmen Fr.		
<b>11.8.1 Verpflichtungskreditkontrolle</b>								
I5200056 Massn. GRG ST II/V Halenbrunnen Spielpl.	21.08.2013 PGR 17.09.2014 GRB	0.00 150'000.00	137'189.20		149'355.30	-1.00	645.70	
I5200057 Wohnumfeldverbess. 3. Stadtteile I-VI	24.01.2008 STR	860'000.00	11'055.85		836'860.15	-58'000.00	81'139.85	
I5200061 Brünnen, neue Parkanlage	15.08.2007 PGR 23.10.2008 PSR 15.10.2009 STR	0.00  3'269'300.00	28'181.95		3'245'572.74	-587'868.40	611'595.66	
I5200062 Grünanlagen, diverse Sanierungen	25.04.2001 GRB 19.01.2006 STR	0.00 2'864'000.00			2'773'118.15	-62'957.40	153'839.25	
I5200093 Englische Anlage Parkpflege Massnahmen	16.05.2012 GRB	144'000.00	9'807.35		81'758.40		62'241.60	
I5200094 Aaretal Parkfliegewerk / Massnahmen	22.10.2008 PGR 04.07.2012 GRB	0.00 153'000.00	5'417.45		121'815.85		31'184.15	
I5200097 Bahnhofpl./Bubenbergl. San./Umgest.	25.11.2004 STR	470'000.00			465'000.00		5'000.00	
I5200100 ESP Wankdorf / S-Bahn Station W'dorf	20.12.2006 GRB	110'000.00			117'353.65	-6'144.00	-1'209.65	
I5200101 Fuss- und Radverb. B'pliz-Oberbott. Bepfl	26.04.2007 STR	84'000.00			41'560.45		42'439.55	
I5200105 Erhaltung der Biodiversität / Förderung	14.05.2008 GRB	169'000.00	154.25		162'155.05		6'844.95	
I5200114 TRP Vernetzung; Bern West 2 P. / Ost 1.P	13.05.2009 GRB	120'000.00	338.80		100'595.95	-35'407.60	54'811.65	
I5200119 Historische Gärten, Garteninventar	19.10.2011 GRB	270'000.00	13'132.80		197'640.60		72'359.40	
I5200120 NaturStadtBern	31.10.2012 GRB	220'000.00	45'604.62		208'457.87		11'542.13	
I5200123 Grünflächenmanagement Bern (GFMB)	07.12.2011 PGR 03.06.2013 GRB 12.02.2015 STR	  730'000.00	233'986.75		343'645.85		386'354.15	
I5200141 Schütte: Baumsanierung	15.06.2011 GRB	170'000.00			162'706.95		7'293.05	
I5200145 Spielplatzkonzept Stadt Bern	06.07.2011 GRB	123'000.00	3'335.00		111'723.95		11'276.05	
I5200146 Strassen- und Anlagebäume: Sanierung	06.07.2011 GRB	274'000.00	37'890.60		255'407.05		18'592.95	
I5200152 Grosse und Kleine Allmend	22.10.2003 PGR 25.10.2009 PGR 11.03.2010 PSR 16.05.2013 PSR 05.12.2013 STR	    6'700'000.00	3'116'994.30	-1'590'750.00	3'803'074.95	-1'590'751.00	4'487'676.05	
I5200157 Manuelschule Spielplatz: Sanierung	15.02.2012 GRB	175'000.00	123'070.25		125'362.15		49'637.85	
I5200166 Erlacherhof / Junkerng. 49: PSR-Garten	14.12.2011 GRB	136'500.00			145'533.95	-145'532.15	136'498.20	
I5200168 Höhe Spielplatz: Neuschaffung - WUV 4	04.07.2012 GRB	260'000.00	3'798.85	-129'999.00	246'730.91	-130'000.00	143'269.09	
I5200171 Spielplatz Brunnengut: Erweiterung	12.03.2014 GRB	260'000.00	223'409.10	-259'999.00	264'900.35	-260'000.00	255'099.65	
I5200172 Biodiversitätsprojekte	01.07.2015 GRB	240'000.00	21'900.00		21'900.00		218'100.00	
I5200173 Öffentliche Grünanlagen: Kleinmassnahmen	29.08.2012 GRB	248'000.00	-2'400.55		240'491.35	-2'785.25	10'293.90	25.11.2015
I5200175 Könizstrasse, Familiengartenareal: Erw.	05.12.2012 GRB	235'000.00		-223'665.00	223'666.00	-223'666.00	235'000.00	
I5200177 Steinhölzli Spielplatz: Umgest. - WUV 4	23.01.2013 GRB	285'000.00	14'488.10	-99'999.00	257'707.60	-100'000.00	127'292.40	
I5200178 Rosengarten Spielplatz: Sanierung	19.02.2013 PGR 19.11.2014 GRB	0.00 285'000.00	134'606.05		282'482.85		2'517.15	09.03.2016
I5200179 Nordring Spielplatz: Sanierung - WUV 4	13.03.2013 GRB	184'000.00	8.65		118'372.00		65'628.00	
I5200180 Öffentl. Spielplätze: Kleinmassn. 2013	13.03.2013 GRB	283'000.00	31.95		264'079.55		18'920.45	09.03.2016
I5200181 Viktoriaplatz: Sanierung	27.03.2013 GRB	278'000.00	35'665.95		242'204.05		35'795.95	09.03.2016
I5200183 Thormannmätteli, FG: Wege und Zäune	22.05.2013 GRB	239'000.00			203'367.89		35'632.11	
I5200184 Öffentl. Grünanlagen: Kleinmassn. 2013	05.06.2013 GRB	270'000.00	34'071.80		197'867.20		72'132.80	
I5200189 Impulstomograph	21.05.2014 GRB	53'000.00	51'142.00		51'142.00		1'858.00	
I5200193 Öff. Spielplätze, Kleinmassnahmen 2014	12.03.2014 GRB	182'000.00	15'378.75		98'230.90		83'769.10	
I5200194 Johanneskirche Spielpl. Instandsetzung	12.03.2014 GRB	108'000.00	-3'770.25		67'297.45		40'702.55	
I5200195 Brunnmatt Spielplatz: Neuschaffung WUV4	12.03.2014 GRB	137'000.00	5'793.45		76'468.75		60'531.25	25.11.2015
I5200196 Öffentl. Spielplätze, Zustandserhebung	13.08.2014 GRB	200'000.00	24'923.85		24'923.85		175'076.15	
I5200197 Öffentl. Grünanlagen: Kleinmassn. 2014	23.04.2014 GRB	237'000.00	76'088.10		175'296.40		61'703.60	09.03.2016
I5200198 Bäume: Sanierungen 2014	14.05.2014 GRB	250'000.00	49'520.85		234'725.44		15'274.56	
I5200204 Wyssloch: Umsetzung Zwischennutzungen	28.01.2015 GRB	108'000.00	19'674.39		19'674.39		88'325.61	

	Beschluss	Bruttokredit Fr.	Rechnung 2015		Total bis 31.12.2015		Saldo Fr.	Datum Abrech- nung
			Ausgaben Fr.	Einnahmen Fr.	Ausgaben Fr.	Einnahmen Fr.		
<b>11.8.1 Verpflichtungskreditkontrolle</b>								
I5200205 Obere Humboldtstr. Spielplatz: Inst.	11.03.2015 GRB	170'000.00	100'631.45		100'631.45		69'368.55	
I5200206 Untere Humboldtstr. Spielplatz: Inst.	11.03.2015 GRB	208'000.00	111'219.12		111'219.12		96'780.88	
I5200207 Viktoriastr. Spielplatz: Instandsetz.	11.03.2015 GRB	280'000.00	182'978.65		182'978.65		97'021.35	
I5200208 Bienzgut Spielplatz - WUV5	18.03.2015 GRB	127'000.00	95'879.10	-60'726.50	95'879.10	-60'726.50	91'847.40	
I5200209 Tscharnergut Spielplatz: Gesamtern.	25.03.2015 GRB	120'000.00	47'219.85		47'219.85		72'780.15	
I5200210 Traktorbagger	21.05.2014 GRB	130'000.00	112'849.10		112'849.10		17'150.90	
I5200218 Ersatz Traktor	21.05.2014 GRB	80'000.00	79'631.80		79'631.80		368.20	
I5200624 Kleine Schanze, Stützmauer ex ISB	08.05.2013 GR	2'700'000.00	1'985'532.64		1'985'532.64		714'467.36	
<b>521 Friedhöfe</b>		<b>2'035'400.00</b>	<b>322'031.18</b>	<b>-1'146.85</b>	<b>1'296'970.53</b>	<b>-66'921.50</b>	<b>805'350.97</b>	
I5210024 Schosshaldenfriedhof: Urnennischenmauer	11.03.2010 STR	630'000.00			651'024.30	-65'773.65	44'749.35	
I5210029 Bremgartenfriedhof: Sanierung	05.06.2013 GRB	287'000.00	48'267.20		206'377.80		80'622.20	
I5210030 Friedhof Bümpliz: Gemeinschaftsgrab	05.03.2014 GRB	224'000.00	25'052.60		179'223.30		44'776.70	09.03.2016
I5210031 Schosshaldenfriedhof: Gemeinschaftsgrab	05.03.2014 GRB	121'500.00	99'024.68	-1'146.85	110'470.43	-1'147.85	12'177.42	
I5210032 Friedhof Bümpliz: Sanierungen	02.07.2014 GRB	268'000.00	149'686.70		149'874.70		118'125.30	
I5100033 FH Schosshalden: Urnennischen-Abdeckpl.	09.12.2015 GRB	126'000.00					126'000.00	
I5210034 FH Schosshalden: Urnenthemengrab	09.12.2015 GRB	220'500.00					220'500.00	
I5210035 FH Schosshalden: Sanierungen	09.12.2015 GRB	158'400.00					158'400.00	
<b>570 Vermessungsamt</b>		<b>3'431'400.00</b>	<b>177'849.05</b>	<b>0.00</b>	<b>3'132'586.91</b>	<b>0.00</b>	<b>298'813.09</b>	
I5700004 Ersterhebung Kreis 6	22.06.2011 GRB	480'000.00	70'000.00		367'695.00		112'305.00	
I5700010 Bezugsrahmenwechsel von LV03 auf LV95	26.06.2013 GRB	450'000.00	107'849.05		320'704.05		129'295.95	
I570-019 Ablösung GIS-Software (Realisierung)	31.03.2008 PGR 27.11.2008 STR	0.00 2'501'400.00			2'444'187.86		57'212.14	
<b>580 Verkehrsamt</b>		<b>13'945'000.00</b>	<b>1'748'362.11</b>	<b>0.00</b>	<b>12'121'867.56</b>	<b>-296'523.30</b>	<b>2'119'655.74</b>	
I5800004 Massnahmenplan Verkehrssicherheit	15.12.2004 GRB	100'000.00	41'293.50		142'340.70	-7'500.00	-34'840.70	
I5800017 MVS Kleinmassnahmen in allen Stadtteilen	26.04.2006 GRB	210'000.00	-26'145.25		179'527.85		30'472.15	
I5800018 Breitenrainplatz, Erarb. Wettbewerbsprog	13.09.2006 PGR 26.04.2007 PSR 23.10.2008 PSR 22.09.2011 STR	0.00 1'160'000.00	203'484.45		1'219'522.80	-60.00	-59'462.80	
I5800052 Zunkunft Bahnhof Bern (ZBB)	05.12.2007 PGR 23.04.2008 PGR 29.10.2009 PSR 10.05.2012 STR	0.00 1'875'000.00	435'221.61		1'809'777.16	-27'114.05	92'336.89	
I5800057 Tram Region Bern	13.08.2009 PSR 03.11.2011 STR	0.00 1'800'000.00			1'500'308.50		299'691.50	
I5800062 ÖV-Erschliessung Insel / von Roll	17.09.2008 PGR 01.07.2009 PGR 11.11.2010 STR	0.00 1'500'000.00	687'393.75		985'658.30		514'341.70	
I5800063 Kalcheggweg: Rad- und Fussweg	29.10.2008 GRB	255'000.00	2'407.50		198'780.35	-165'936.65	222'156.30	
I5800065 Teilverkehrsplan MIV IV Kirchenfeld-Sch.	21.01.2009 GRB	150'000.00			149'917.05		82.95	
I5800066 Tempo 30-Zonen: Schliessung Netzlücken	28.01.2009 GRB	260'000.00			231'338.80		28'661.20	
I5800068 Umsetzung Teilplan MIV Stadtteil IV	11.09.2013 GRB	140'000.00	30'429.30		110'198.35		29'801.65	
I5800070 Brunnmatt-/Pestalozzistrasse	31.08.2011 GRB	90'000.00			81'029.35		8'970.65	
I5800072 VP Sanierung Thunstrasse Ost - Ostring	16.09.2009 PGR 17.02.2011 STR	0.00 370'000.00	4'244.90		323'321.20		46'678.80	
I5800078 Sicherung Zugang Bitzius-Schulhaus	06.07.2011 GRB	180'000.00			122'721.35		57'278.65	
I5800079 Brünnenstr; Lärmsan. Bernstr/Riedbachstr	29.06.2011 GRB	50'000.00	9'233.05		56'700.05		-6'700.05	
I580-008 Sanierung von Unfallschwerpunkten	18.10.2000 GRB 11.06.2003 GRB	0.00 250'000.00			245'167.50		4'832.50	
I5800080 Aegertenstr.-Jubiläumstr.: San. Gef.st.	26.01.2011 GRB	50'000.00			38'695.25		11'304.75	

	Beschluss	Bruttokredit Fr.	Rechnung 2015		Total bis 31.12.2015		Saldo Fr.	Datum Abrech- nung
			Ausgaben Fr.	Einnahmen Fr.	Ausgaben Fr.	Einnahmen Fr.		
<b>11.8.1 Verpflichtungskreditkontrolle</b>								
I5800092 Warmbächliweg, Linie 11	18.01.2012 GRB	50'000.00			34'863.60		15'136.40	
I5800094 Verkehrserhebung Sandrainquartier	28.03.2012 PGR 15.01.2014 GRB	0.00 150'000.00	254.00		104'208.80		45'791.20	
I5800096 Überprüfung VS Schul-/Kindergartenumfeld	04.07.2012 PGR 05.12.2013 STR	0.00 540'000.00	50'802.00		323'437.35		216'562.65	
I5800105 Begegnungszonen 2013	23.01.2013 GRB	120'000.00	11'772.00		64'340.55		55'659.45	
I5800107 Gleissanierung Ostring: Projektstudie	29.05.2013 GRB	70'000.00	28'447.75		65'733.00		4'267.00	
I5800109 Schwarztorstr.: Planungs- / Projektkred.	19.06.2013 GRB	140'000.00			139'999.85		0.15	
I5800112 Gleissanierung Monbijoustr.: Projektst.	18.09.2013 GRB	30'000.00			22'047.50		7'952.50	
I5800115 Begegnungszonen 2014	26.02.2014 GRB	80'000.00	8'964.00		51'862.70		28'137.30	
I5800116 Einf. Tempo30 Hauptstrassen Stadtteil 3	26.03.2014 GRB	140'000.00	6'100.50		18'539.90		121'460.10	
I5800117 Einf. Tempo 30 Hauptstrassen Stadtteil 6	26.03.2014 GRB	140'000.00	5'438.30		15'980.15		124'019.85	
I580-012 MVS: Kleinmassnahmen 2002	20.02.2002 GRB	100'000.00			99'399.25		600.75	
I5800124 Grossflächige Begegnungszone Burgfeld	05.11.2014 GRB	95'000.00	6'000.00		6'300.00		88'700.00	
I5800125 Parkierungskonzept Stadt Bern	14.01.2015 GRB	70'000.00	61'538.95		61'538.95		8'461.05	
I5800126 Begegnungszonen 2015	01.04.2015 GRB	160'000.00	79'959.30		79'959.30		80'040.70	
I5800127 BGK Thunstrasse West	16.09.2015 GRB	50'000.00	485.00		485.00		49'515.00	
I5800128 Kreuz. Beundenfeld Spitalacker Gotthelf	24.06.2015 GRB	50'000.00					50'000.00	
I5800131 BGK Effinger- / Belpstrasse	16.12.2015 GRB	90'000.00					90'000.00	
I580-020 Einführung Tempo 30-Zonen	19.02.1992 PGR 27.08.1992 STR	0.00 900'000.00	17'971.50		817'371.60		82'628.40	
I580-050 ESP Wankdorf: Bereich S-Bahnhof- Station	05.07.2000 GR	125'000.00			204'443.10		-79'443.10	
I580-104 Massn'plan Verksicherheit, Öffar. 2003	11.06.2003 GRB	60'000.00			59'730.75		269.25	
I580-106 MSV Sanierung Unfallschwerpkt. Massn. 03	11.06.2003 GRB	50'000.00	-10'804.00		39'151.85		10'848.15	
I580-110 Fuss- und Veloverb. Bümpliz-Oberbottigen	23.10.2002 PGR 26.04.2007 STR	0.00 2'000'000.00	93'870.00		2'283'057.00	-95'912.60	-187'144.40	
I580-314 Loryplatz, Verb'massnahmen Zweiradfahrer	01.02.1996 STR	295'000.00			234'412.80		60'587.20	
<b>1600 Direktion für Finanzen, Personal und Informatik</b>		<b>19'678'983.00</b>	<b>2'078'034.82</b>	<b>0.00</b>	<b>9'786'697.12</b>	<b>-142'700.25</b>	<b>10'034'986.13</b>	
<b>600 Direktionsstabsdienste</b>		<b>2'445'000.00</b>	<b>234'039.95</b>	<b>0.00</b>	<b>1'134'619.40</b>	<b>-142'700.25</b>	<b>1'453'080.85</b>	
I6000001 Projekt ZIMBE (all in one)	09.12.2009 PGR 18.03.2010 PSR 23.08.2011 PGR 10.05.2012 PSR 29.12.2012 STR	0.00 2'265'000.00	234'039.95		1'094'619.40	-142'700.25	1'313'080.85	
I6000003 Beschaffungssoftware Submiss	30.10.2013 GRB	180'000.00			40'000.00		140'000.00	
<b>630 Steuerverwaltung</b>		<b>50'000.00</b>	<b>0.00</b>	<b>0.00</b>	<b>0.00</b>	<b>0.00</b>	<b>50'000.00</b>	
I6300001 Mobiliananschaffung, Schwanengasse 14	09.12.2015 GRB	50'000.00					50'000.00	
<b>650 Informatikdienste</b>		<b>17'183'983.00</b>	<b>1'843'994.87</b>	<b>0.00</b>	<b>8'652'077.72</b>	<b>0.00</b>	<b>8'531'905.28</b>	
I6500048 Neues Intranet und Geschäftsverwaltung	29.10.2008 PGR 29.10.2009 PSR 07.07.2011 PSR 27.11.2013 GRB	0.00 2'015'850.00			1'809'164.70		206'685.30	
I6500052 SAP Business Intelligence (SAP BI)	12.08.2015 GRB	200'000.00	1'858.95		1'858.95		198'141.05	
I6500054 Releasewechsel EWK (SAP CRM)	28.05.2014 PGR 16.10.2014 STR	0.00 580'000.00	326'409.95		409'871.15		170'128.85	
I6500060 Relaunch des Internetauftrittes	03.04.2013 PGR 06.11.2014 STR	0.00 1'137'600.00	682'818.70		841'143.80		296'456.20	
I6500065 EDRUSCA	16.05.2012 PGR 14.11.2013 STR	0.00 569'000.00			485'717.70		83'282.30	
I6500068 Service Desk und Asset Management	29.08.2012 GRB	185'500.00	2'193.75		148'433.71		37'066.29	
I6500070 Konzepterst. neues Rechnungszentrum	17.08.2011 PGR 21.11.2012 PGR 13.06.2013 STR	0.00 4'510'000.00			3'684'271.20		825'728.80	

	Beschluss	Bruttokredit Fr.	Rechnung 2015		Total bis 31.12.2015		Saldo Fr.	Datum Abrechnung
			Ausgaben Fr.	Einnahmen Fr.	Ausgaben Fr.	Einnahmen Fr.		
<b>11.8.1 Verpflichtungskreditkontrolle</b>								
I6500073 Pilotprojekt Einwohnerdaten	30.05.2012 PGR 27.03.2013 GRB	0.00 285'000.00			88'950.50		196'049.50	
I6500074 ERASAP (Rechnungsfassung/Archivierung)	26.06.2013 GRB	175'000.00	28'687.47		163'357.36		11'642.64	
I6500076 Einrichten einer Mobile-Plattform	29.10.2014 GRB	222'000.00	109'587.35		115'637.35		106'362.65	
I6500089 Housing 2. Rechenzentrum Projektierung	30.10.2013 STR	560'000.00	433'099.55		501'647.15		58'352.85	
I6500100 Upgrade Intranet	15.10.2014 GRB	112'147.00	67'410.60		107'567.25		4'579.75	
I6500107 Client-Migration 2015/16	05.11.2014 GRB	6'116'886.00	122'395.15		160'676.60		5'956'209.40	
I6500108 E3-HWFKR	01.04.2015 GRB	230'000.00	69'533.40		69'533.40		160'466.60	
I650-015 Pilotprojekt Einwohnerdaten	30.05.2012 PGR 27.03.2013 GRB	0.00 285'000.00			64'246.90		220'753.10	
<b>1100/140 Hochbau Stadt Bern</b>		<b>497'180'505.50</b>	<b>79'153'610.36</b>	<b>-5'187'569.28</b>	<b>306'896'013.48</b>	<b>-11'898'657.03</b>	<b>202'183'149.05</b>	
PB05-004 APH Kühlewil Umbau + Erneuerung,	05.05.2010 SR	30'725'000.00	1'197'111.32	-9'055.20	11'944'253.07	-1'177'865.75	19'958'612.68	
PB05-012 VS Laubegg Instandsetzung + Umg.	26.05.2005 SR	13'813'000.00	49'412.20	0.00	13'834'878.28	-97'595.90	75'717.62	
PB06-042 Feuerwehrtützpunkt Forsthaus West, Neubau	07.03.2010 Volk	53'900'000.00	8'061'312.43	-48'065.35	53'212'647.25	-109'685.35	79'7038.10	
PB07-001 VS Brünnen Neubau, KG, VS, Turnhalle	19.09.2013 SR	35'912'000.00	6'937'859.06	-1'155.60	18'619'534.50	-56'155.60	17'348'621.10	
PB07-008 VS Rossfeld, Ges.san. inkl. Umg., Neubau KG	29.05.2012 Stabe	9'400'000.00	431'645.10	-468.00	9'115'821.47	-468.00	284'646.53	
PB07-009 TAGI Lorraine, Instandsetzung/Neubau	27.11.2013 GR	4'075'000.00	1'589'897.75	0.00	2'321'488.34	0.00	1'753'511.66	
PB07-013 DTH Bitzius, Neubau +Teilsan. Umgebung	16.08.2013 SR	16'660'000.00	4'770'671.68	0.00	6'714'533.86	-9'903.40	9'955'369.54	
PB07-014 VS Munzinger, Gesamtsan./ Erw. Aula, Umg.	29.03.2012 SR	17'600'000.00	101'124.30	0.00	15'739'498.64	-247'970.00	2'108'471.36	
PB07-043 KITA Matte, Umbau 3. Etappe	05.11.2009 Stabe	900'000.00	0.00	0.00	750'609.76	-1'656.60	151'046.84	
PB07-046 VS Tscharnergut, Umgebungsgestaltung	23.03.2011 GR	2'800'000.00	7'547.95	0.00	2'276'753.48	-40'300.00	563'546.52	
PB07-047 KITA Tscharnergut, Sanierung EG + Umgebung	15.06.2011 GR	2'187'000.00	0.00	0.00	1'603'952.86	0.00	583'047.14	
PB07-052 VS Kirchenfeld, Gesamtsanierung	18.12.2013 GR	4'957'000.00	56'585.62	0.00	3'496'863.17	0.00	1'460'136.83	
PB07-053 VS Länggasse gross, Gesamtsanierung	29.11.2012 SR	15'869'000.00	445'292.30	-40'040.00	14'744'841.52	-40'040.00	1'164'198.48	
PB08-003 VS Brunnmatt Gesamtsanierung Umgebung	24.01.2013 Stabe	1'890'000.00	82'197.05	-31'000.00	1'351'311.74	-31'000.00	569'688.26	
PB08-006 VS Steigerhubel, Sanierung Umgebung	06.06.2013 Stabe	170'000.00	79'244.00	0.00	101'620.45	0.00	68'379.55	
PB08-007 VS Oberbottigen neu, Sanierung Umgebung	24.02.2011 Stabe	960'000.00	15'198.75	0.00	709'565.72	-9'310.00	259'744.28	
PB08-008 VS+KG Hochfeld, Sanierung Umgebung	27.09.2010 Stabe	220'000.00	0.00	0.00	36'516.80	0.00	183'483.20	
PB08-015 Münsterplattform, San. Brüstungsmauer Süd+West	25.04.2013 Stabe	1'512'000.00	481'718.70	0.00	558'342.32	0.00	953'657.68	
PB08-016 VS Bethlehem San.+Erweiterung, Umg.	25.06.2013 Stabe	4'300'000.00	81'836.63	0.00	181'144.80	0.00	4'118'855.20	
PB08-020 VS Stöckacker + Umg. Gesamtsanierung	24.01.2013 Stabe	1'500'000.00	0.00	0.00	28'745.00	0.00	1'471'255.00	
PB08-047 VS Stapfenacker, Ersatzneubau	24.04.2012 Stabe	1'572'000.00	710'812.33	0.00	1'370'062.93	0.00	201'937.07	
PB09-001 VS Lorraine, Gesamtsan. inkl. Umg.	26.06.2012 Stabe	1'500'000.00	470'448.18	0.00	817'453.46	0.00	682'546.54	
PB09-010 Kleine Schanze, Sanierung Stützmauer	08.05.2013 GR	2'700'000.00	21'666.15	-1'985'574.64	2'055'574.64	-1'985'574.64	2'630'000.00	
PB09-017 VS Fellerstock, Sanierung Zaun	04.05.2012 Stabe	190'000.00	0.00	-17'000.00	188'308.69	-17'000.00	18'691.31	
PB09-023 VS Matte, Sanierung Allwetterplatz	07.06.2013 Stabe	170'000.00	0.00	0.00	82'690.55	-4'660.00	91'969.45	
PB09-027 KITA Aaregg, Ausbau Tagi - Projektierung	25.08.2011 Stabe	900'000.00	0.00	0.00	534'265.22	-111'000.00	476'734.78	
PB09-028 VS Höhe, Ges.san. inkl. Umgebung	05.02.2013 Stabe	1'000'000.00	0.00	0.00	80'824.78	0.00	919'175.22	
PB09-030 KG Schwabgut 1+2, San. Umg.	30.04.2013 Stabe	220'000.00	0.00	0.00	171'598.12	0.00	48'401.88	
PB09-031 Familiengarten Thormannmätteli, San. Werkleitung	06.11.2012 Stabe	845'000.00	7'364.05	0.00	674'128.01	-261'487.00	432'358.99	
PB09-032 VG Schwanengasse, Gesamtsanierung	29.11.2012 SR	24'700'000.00	14'122'905.80	-695'541.65	20'779'318.22	-695'541.65	4'616'223.43	
PB09-034 Entsorgungshof Schermen, Neubau	30.07.2013 Stabe	14'480'000.00	6'693'105.53	-156.90	9'846'172.15	-156.90	4'633'984.75	
PB09-035 Entsorgungshof Fellerstrasse, Betriebsoptimierung	13.09.2010 GR	5'000'000.00	6'603.15	0.00	4'526'877.55	-64'800.00	537'922.45	
PB09-036 VS Spitalacker, Sanierung + Erweiterung	10.01.2011 Stabe	1'630'000.00	409'812.90	0.00	905'572.27	0.00	724'427.73	
PB09-049 KG Fellerquet 1+3, San. Fenster / Heiz./Umgebung	18.02.2010 Stabe	570'000.00	8'348.75	0.00	591'053.09	-23'470.00	2'416.91	
PB09-053 VS + TH Schwabgut, Teilsan. ohne Umg.	12.11.2013 Stabe	870'000.00	120'957.12	0.00	150'472.60	0.00	719'527.40	

	Beschluss	Bruttokredit Fr.	Rechnung 2015		Total bis 31.12.2015		Saldo Fr.	Datum Abrech- nung
			Ausgaben Fr.	Einnahmen Fr.	Ausgaben Fr.	Einnahmen Fr.		
<b>11.8.1 Verpflichtungskreditkontrolle</b>								
PB09-054 VS+TH Gäbelbach, Sanierung	27.11.2013 GR	4'840'000.00	50'616.37	-310'891.76	219'710.29	-310'891.76	4'931'181.47	
PB09-067 VS Manuel, Gesamtsan. inkl. Umg.	19.03.2013 GR	46'750'000.00	1'239'575.13	0.00	3'948'973.27	0.00	42'801'026.73	
PB09-071 BS Schösslistr. 29, Sanierung Fassade	16.01.2013 Stabe	750'000.00	6'759.70	0.00	733'721.06	0.00	16'278.94	
PB09-076 KG Breitenrain, Sanierung	18.09.2014 SR	4'508'000.00	1'924'940.65	0.00	2'430'601.70	0.00	2'077'398.30	
PB09-086 Heiliggeistkirche, Sanierung Fassaden und Turm	24.04.2013 GR	5'100'000.00	1'187'315.43	0.00	4'117'162.16	0.00	982'837.84	
PB09-092 VG Nägelgasse 2, Umbau- und Erneuerung	14.08.2013 GR	6'900'000.00	304'196.37	0.00	4'675'283.42	0.00	2'224'716.58	
PB09-115 VS Kleefeld, Ersatzneubau inkl. San. Umg.	19.06.2013 GR	4'820'000.00	175'642.25	0.00	689'620.18	0.00	4'130'379.82	
PB09-117 Schlachthaus theater, Instandsetzung+Mieterausbau	19.12.2012 GR	2'170'000.00	-11'512.55	0.00	2'123'125.32	-5'000.00	5'1874.68	
PB09-122 SGB Elfenau, Ersatz+Erweiterung Gewächshäuser II	19.12.2012 GR	6'900'000.00	47'278.15	0.00	6'076'904.91	0.00	823'095.09	
PB09-147 KG Egelsee 2, San. Umgebung	27.04.2013 Stabe	130'000.00	0.00	0.00	83'733.54	0.00	46'266.46	
PB09-161 SP Wyler, San. Garderobe+Neubau KSR-Felder	19.12.2013 SR	9'000'000.00	1'056'757.65	-778'220.00	7'973'404.53	-778'220.00	1'804'815.47	
PB09-170 TH Fischermätteli, San. Turnhalle	13.11.2013 GR	3'443'500.00	1'397'711.09	-13'807.40	2'922'830.32	-13'807.40	534'477.08	
PB09-200 KITA Ausserholligen, Teilsanierung	18.06.2015 SR	1'200'000.00	658'639.20	-7'050.00	725'093.40	-7'050.00	481'956.60	
PB10-002 SP Spitalacker, Neubau Kunstrasenspielfeld	19.12.2012 GR	2'900'000.00	13'786.50	-221'000.00	2'454'359.06	-221'000.00	666'640.94	
PB10-003 SP Allmend, Neubau Sportfelder + öff. WC	05.12.2013 SR	8'679'000.00	2'890'184.05	-4'832.95	3'577'323.45	-67'919.15	5'169'595.70	
PB10-005 Tagi Weissenstein, Ersatzneubau	24.01.2012 Stabe	530'000.00	0.00	0.00	68'854.91	0.00	461'145.09	
PB10-015 KG Bürenpark, Ersatzneubau	20.03.2012 Stabe	2'634'000.00	2'399.80	-11'830.00	2'304'370.22	-11'830.00	341'459.78	
PB10-022 Neubau TAB Garage und Kanalnetzbetrieb Forsthaus	10.12.2013 Stabe	1'200'000.00	170'983.65	0.00	395'209.02	0.00	804'790.98	
PB10-023 BS Postgasse 64/66, IS Fassade und Dach	11.12.2012 Stabe	895'000.00	23'089.85	0.00	694'879.15	-35'000.00	235'120.85	
PB10-048 Weissenstein Baufeld F10, Herrichtung	07.04.2010 GR	780'000.00	11'178.80	0.00	127'107.11	0.00	652'892.89	
PB10-049 KITA + TAGI Herrenhaus Brünnen	10.11.2010 GR	4'900'000.00	6'232.50	0.00	4'773'047.55	-195'880.00	322'832.45	
PB10-068 E+W: Kunsteisbahn Weyermannshaus, Sanierung	25.06.2012 Stabe	200'000.00	0.00	0.00	133'413.95	0.00	66'586.05	
PB10-072 SP Bodenweid, Neubau Kunstrasenfelder, 2. Etappe	07.01.2013 Stabe	1'560'000.00	34'251.10	0.00	377'975.97	0.00	1'182'024.03	
PB11-004 KG + TS Länggasse inkl. Umg., Raummehrbedarf	30.05.2013 Stabe	1'050'000.00	445'442.02	0.00	732'823.81	0.00	317'176.19	
PB11-008 E+W: Schwimmhalle 50m, Neubau	02.07.2014 GR	274'701.50	27'453.20	0.00	267'237.25	0.00	7'464.25	
PB11-032 Reitschule, IH/IS 2012	09.07.2012 Stabe	300'000.00	2'800.00	0.00	170'822.87	0.00	129'177.13	
PB11-035 VG Zieglerstrasse 62, Sanierung	07.03.2012 GR	4'600'000.00	62'336.90	0.00	7'469'135.35	-3'318'180.00	449'044.65	
PB11-042 KG Haspelweg, Ersatzneubau inkl. Umgebung	15.08.2012 GR	2'600'000.00	47'625.80	-1.00	2'236'442.12	-71'209.60	434'767.48	
PB11-045 VS Wankdorf (2C), IS +Einbau Sprachheilschule	26.02.2015 SR	18'413'000.00	1'389'901.65	0.00	2'460'298.10	-27'000.00	15'979'701.90	
PB11-046 VS Bümpliz/Statthalter/Neubau HPS Machbarkeit	20.12.2013 Stabe	200'000.00	6'760.50	0.00	64'092.75	0.00	135'907.25	
PB11-049 VS Markus, San.+Ersatz KG Tellstr. +Umg.	29.10.2013 Stabe	815'000.00	1'461.67	0.00	23'487.44	0.00	791'512.56	
PB11-054 KG Rossfeld, Gesamtsanierung	26.06.2012 Stabe	1'365'000.00	77'382.05	-9'700.00	1'181'387.04	-9'700.00	193'312.96	
PB11-059 VS Marzili, Mehrraumbedarf	27.11.2014 GR	2'800'000.00	930'361.23	-40'000.00	1'139'595.66	-40'000.00	1'700'404.34	
PB12-003 VG Beerhaus, Einbau Stadtverwaltung (Mieterausbau)	29.11.2012 SR	10'570'000.00	58'637.35	0.00	9'992'450.90	-811'651.50	1'389'200.60	
PB12-004 Kita Ausserholligen, Sanierung Umgebung	17.05.2013 Stabe	230'000.00	0.00	0.00	143'953.56	0.00	86'046.44	
PB12-005 E+W: Weyermannshaus, San. Freibad	30.07.2013 Stabe	1'500'000.00	112'702.37	0.00	376'846.85	0.00	1'123'153.15	
PB12-013 Alarmierung Schulanlagen	27.11.2013 GR	3'060'000.00	1'253'660.95	0.00	1'730'475.92	0.00	1'329'524.08	
PB12-017 SP Weissenstein, Erneuerung Kunstrasen	29.10.2013 Stabe	2'000'000.00	220'213.25	-141'000.00	1'365'457.01	-141'000.00	775'542.99	
PB12-019 APH Kühlewil, IS Bettenaufzug, Enthärtungsanlage	19.09.2012 Stabe	740'000.00	0.00	0.00	385'167.25	0.00	354'832.75	
PB12-030 Dampfzentrale, Küchenumbau	05.02.2013 Stabe	1'950'000.00	7'866.50	0.00	1'747'505.99	0.00	202'494.01	
PB12-032 VS Stöckacker / San. Elektroanlage, Beleuchtung	28.09.2012 Stabe	307'000.00	0.00	0.00	197'296.47	0.00	109'703.53	
PB12-036 Audiovisuelle Einrichtung Schulräume	06.11.2013 GR	2'864'304.00	54'930.25	0.00	1'759'236.38	0.00	1'105'067.62	
PB12-038 VS Pestalozzi, Modulbau Basisstufen	03.07.2014 SR	4'315'000.00	353'271.17	0.00	429'664.92	0.00	3'885'335.08	
PB12-049 Übungspiste Rosshäusern, Asbestsanierung	14.02.2013 Stabe	520'000.00	0.00	0.00	281'432.85	0.00	238'567.15	
PB12-050 KITAKI Holenacker, San. Wassersch. und Fassaden SO	19.03.2013 Stabe	1'270'000.00	136'054.50	0.00	743'724.31	0.00	526'275.69	
PB12-051 VS Länggasse alt (Türmli) San. Gebäudehülle	30.04.2013 Stabe	649'000.00	0.00	-60'000.00	559'490.74	-60'000.00	149'509.26	



	Beschluss	Bruttokredit Fr.	Rechnung 2015		Total bis 31.12.2015		Saldo Fr.	Datum Abrech- nung
			Ausgaben Fr.	Einnahmen Fr.	Ausgaben Fr.	Einnahmen Fr.		
<b>11.8.1 Verpflichtungskreditkontrolle</b>								
PB13-003 APH Kühlewil, Gebäudetechnik	25.06.2013 Stabe	1'940'000.00	1'801.90	0.00	9'813.31	0.00	1'930'186.69	
PB13-006 AHP Kühlewil, neue Regenabw.Leitung	25.01.2013 Stabe	628'000.00	32'420.65	0.00	413'130.24	0.00	214'869.76	
PB13-008 E+W: Hirschengraben, Betriebserhaltung 2014 / 15	11.12.2013 GR	2'150'000.00	1'514'598.25	0.00	1'683'298.35	0.00	466'701.65	
PB13-015 VS Wankdorf, Einbau AFU (1.+2. OG)	27.11.2013 GR	5'250'000.00	3'173'039.15	0.00	3'915'290.80	-2'1600.00	1'356'309.20	
PB13-018 VS Höhe, San. Umgebung, Spielbereich,Ballfang	30.04.2013 Stabe	195'000.00	450.25	0.00	151'000.50	0.00	43'999.50	
PB13-019 E+W: Lorrainebad, Ertüchtigung Lehnkonstruktion	18.11.2013 Stabe	100'000.00	0.00	0.00	7'830.00	0.00	92'170.00	
PB13-024 Erneuerung Wärmeerzeugung TH Fellerhut	21.03.2013 Stabe	100'000.00	0.00	0.00	97'015.41	0.00	2'984.59	
PB13-030 Ersatz Wärmeerzeugung Brunnadernstr. 42	05.07.2013 Stabe	100'000.00	0.00	0.00	90'337.87	-4'898.00	14'560.13	
PB13-032 VS Pestalozzi, Erweiterung	10.12.2013 Stabe	1'750'000.00	436'092.17	0.00	585'655.80	0.00	1'164'344.20	
PB13-033 Umnutzung Gäbelhaus für TS VS Brünen-Gäbelbach	04.12.2013 GR	1'930'000.00	899'265.03	0.00	1'341'264.57	0.00	588'735.43	
PB13-034 ZSA Allmend (Zivilschutzanlage), Mingerstr. 14a-d	15.08.2013 Stabe	363'000.00	0.00	0.00	173'785.51	0.00	189'214.49	
PB13-039 VG Schwanengasse 14, GS Provisorien u. Umzüge	29.11.2012 SR	3'100'000.00	1'710'090.13	0.00	2'075'687.26	0.00	1'024'312.74	
PB13-040 Sanierung Eigerplatz	15.11.2015 GDE	1'785'000.00	0.00	0.00	0.00	0.00	1'785'000.00	
PB13-041 EW-Weyermannshaus, Warenaufzug	20.12.2013 Stabe	350'000.00	65'005.40	0.00	65'005.40	0.00	284'994.60	
PB13-043 Wylerbad, Teilsanierung Badewasseraufbereitung	20.12.2013 Stabe	748'000.00	71'808.75	0.00	354'019.28	0.00	393'980.72	
PB13-044 BärenPark, Sanierung Mauerkrone	20.12.2013 Stabe	300'000.00	1'259.45	-8'360.17	8'360.17	-8'360.17	300'000.00	
PB13-045 WH Freiburgstr. 151 San. Asphaltbelag Werkhof	20.12.2013 Stabe	308'000.00	0.00	0.00	229'251.35	0.00	78'748.65	
PB13-046 Schützenbrunnen, Erstellung Kopie Figur	20.12.2013 Stabe	300'000.00	3'500.00	-3'500.00	47'520.31	-3'500.00	255'979.69	
PB13-050 VS Schosshalde Bitzius, Umstellen Wärmeerzeugung	13.12.2013 Stabe	220'000.00	0.00	-1'451.50	1'451.50	-1'451.50	220'000.00	
PB13-052 STJH Seftigenstr., Balkonumbau/Erneuerung Umgebung	01.05.2014 GR	295'000.00	241'408.75	0.00	241'408.75	0.00	53'591.25	
PB14-003 Sportgarderobe Brünnenhof	19.09.2013 SR	1'588'000.00	1'139'887.68	0.00	1'284'029.40	0.00	303'970.60	
PB14-005 BS Baumgarten; Erweiterung	26.02.2015 SR	1'810'000.00	432'030.65	0.00	525'176.97	0.00	1'284'823.03	
PB14-009 VS Marzili, Modulbau Basisstufen	03.07.2014 SR	1'196'000.00	968'441.28	0.00	1'029'289.30	0.00	166'710.70	
PB14-010 VS Sulgenbach, Ersatz und Erweiterung Basisstufen	03.07.2014 SR	4'750'000.00	3'167'175.90	0.00	3'352'687.05	0.00	1'397'312.95	
PB14-014 Modulbau Wyssloch, Provisorium 6 KL	29.04.2015 GR	150'000.00	36'645.83	0.00	36'645.83	0.00	113'354.17	
PB14-019 HB Wyler, San. Flachdach Gard./Du	22.04.2015 GR	175'000.00	101'691.95	0.00	101'691.95	0.00	73'308.05	
PB14-020 VS Brunnmatt, Dachsan. Westflügel	20.05.2015 GR	226'000.00	56'829.25	0.00	56'829.25	0.00	169'170.75	
PB15-003 Kindergartenprovisorium kl. Muristalden	29.04.2015 GR	155'000.00	0.00	0.00	0.00	0.00	155'000.00	
PB15-007 VG Schwarztorstr. 71, Optimierung Büroflächen	09.09.2015 GR	140'000.00	2'897.20	0.00	2'897.20	0.00	137'102.80	
PB15-018 NAG Buchserstr. 44, Gesamtsanierung	20.05.2015 GR	1'286'000.00	2'476.65	0.00	2'476.65	0.00	1'283'523.35	
PB15-020 Reitschule Grosse Halle	14.10.2015 GR	150'000.00	0.00	0.00	0.00	0.00	150'000.00	
PB15-023 Sport- und Freizeitanlage Weyermannshaus	16.09.2015 GR	150'000.00	0.00	0.00	0.00	0.00	150'000.00	
Kauf Gäbelhaus	12.11.2013 Stabe	2'160'000.00	0.00	0.00	0.00	0.00	2'160'000.00	
PV12-002 VS Gäbelbach, Brandsanierung	18.12.2012 Stabe	400'000.00	355'228.24	-355'228.24	355'228.24	-355'228.24	400'000.00	
<b>Total Investitionen</b>		<b>495'127'505.50</b>	<b>77'753'610.36</b>	<b>-4'794'930.36</b>	<b>305'440'103.56</b>	<b>-11'506'018.11</b>	<b>201'193'420.05</b>	
Kauf Baurecht Morgartenstrasse	17.06.2015 GR	1'400'000.00	1'400'000.00	0.00	1'400'000.00	0.00	0.00	
Entwurmung Lorrainestrasse 49	17.02.2015 GR	150'000.00	0.00	-134'775.00	0.00	-134'775.00	284'775.00	
Entwurmung Morellhaus	10.09.2015 SR	445'000.00	0.00	-202'654.00	0.00	-202'654.00	647'654.00	
<b>Projekte zulasten ER &lt; CHF 100'000 (Korrektur aus 2014)</b>				0.00		0.00		
PB10-069 Familiengärten + Sportplatz Bottigenmoos, Neub.	14.03.2012 Stabe	30'000.00	0.00	-29'906.40	29'906.40	-29'906.40	30'000.00	
PB11-014 TS Wysslochpark+Gard., Laubeggstr. 111	04.07.2013 Stabe	28'000.00	0.00	-25'303.52	26'003.52	-25'303.52	27'300.00	
<b>Total übrige Zu-/Abgänge</b>		<b>2'053'000.00</b>	<b>1'400'000.00</b>	<b>-392'638.92</b>	<b>1'455'909.92</b>	<b>-392'638.92</b>	<b>989'729.00</b>	

	Beschluss	Bruttokredit Fr.	Rechnung 2015		Total bis 31.12.2015		Saldo Fr.	Datum Abrech- nung
			Ausgaben Fr.	Einnahmen Fr.	Ausgaben Fr.	Einnahmen Fr.		
<b>11.8.1 Verpflichtungskreditkontrolle</b>								
<b>Sonderrechnungen</b>		<b>151'560'377.00</b>	<b>10'155'676.93</b>	<b>-2'461'991.07</b>	<b>105'709'113.07</b>	<b>-18'535'407.87</b>	<b>64'386'671.80</b>	
<b>2820 Tierpark</b>		<b>11'122'400.00</b>	<b>3'450'243.83</b>	<b>-1'717'195.28</b>	<b>9'935'128.41</b>	<b>-1'822'195.28</b>	<b>3'009'466.87</b>	
I8200003 Neues Kassensystem Tierpark	17.12.2014 GRB	80'400.00	65'674.92		65'674.92		14'725.08	
I8200004 Steinwildanlage	15.01.2015	50'000.00	49'821.65	-49'821.65	49'821.65	-49'821.65	50'000.00	
I820-025 Sanierung Werkleitung Tierparkareal PB11-025 TP Sanierung Werkleitungen Tierparkareal	11.10.2013 STB 11.10.2013 Stabe	677'000.00	128'939.75 128'939.75	-128'939.75	128'939.75 323'944.96	-128'939.75	353'055.04	1)
I820-037 Vivarium, Ersatz Aquarien PB11-037 TP Vivarium, Ersatz Aquarien	21.11.2012 GR 21.11.2012 GR	2'620'000.00	1'525.33 1'525.33	-1'525.33	1'525.33 2'297'369.51	-1'525.33	322'630.49	1)
I820-058 Vivarium, Sanierung Glasdach PB10-058 TP Vivarium, Sanierung Glasdach	21.11.2012 GR	3'700'000.00	196'648.65 196'648.65	-196'648.65	196'648.65 2'974'980.44	-196'648.65	725'019.56	1)
I820-140 Bärenpark, Hindernisfreie Erschliessung PB09-140 Bärenpark Hindernisfreie Erschliessung	25.06.2015 STB 25.06.2013 Stabe	2'920'000.00	1'340'259.90 1'340'259.90	-1'340'259.90	1'340'259.90 1'656'663.62	-1'340'259.90	1'263'336.38	1)
PB09-108 TP Dählhölzli, Neubau/Umbau, WC Kleinsäuger	24.01.2012 Stabe	1'075'000.00	0.00	0.00	899'299.68	-105'000.00	280'700.32	1)
1) Werte überführt VV ISB zu VV Tierpark								
<b>2850 TBA, Stadtentwässerung</b>		<b>134'239'334.00</b>	<b>3'338'416.73</b>	<b>-693'665.90</b>	<b>81'078'909.85</b>	<b>-16'439'455.35</b>	<b>69'599'879.50</b>	
I8500002 Kanal Länggasse-Aare	20.10.1991 GDE	22'700'000.00			18'544'162.80	-5'833'898.55	9'989'735.75	
I8500014 Stadtbachstrasse, Sanierung Stütz- mauer	21.01.1999 STR	375'000.00			274'266.40		100'733.60	
I8500015 Kanäle Wankdorf-Aare	25.06.1995 GDE 12.08.1999 ZAE 21.02.2002 STR	32'880'000.00 1'904'334.00 790'000.00			36'015'911.04	-8'138'063.20	7'696'486.16	
I8500024 Fremdwasser-Elimination	26.11.1998 STR	2'800'000.00			2'337'754.20		462'245.80	
I8500050 Gäbelbach; Hochwasserschutzkonzept	20.02.2002 GRB	120'000.00			118'580.05		1'419.95	
I8500064 Oberbottigen; Meteorwasserkanäle	14.08.2002 GRB	90'000.00			20'785.70		69'214.30	
I8500076 Dalmazibach; Renaturierung	15.05.2002 PGR 26.10.2006 STR	0.00 1'310'000.00			1'091'209.05	-780'791.60	999'582.55	
I8500081 Kram-, Gerechtigkeitsg.; W'leitungskanal	04.12.2003 STR	3'199'000.00			3'152'575.15	-5'344.80	51'769.65	
I8500085 Sekundäre Abwasseranl. (SAA); Umsetzung	21.08.2003 STR	1'417'000.00			1'115'781.25		301'218.75	
I8500090 Weissenstein/Neumatt; Kanalnetzerweiter.	26.01.2006 STR	785'000.00			639'096.60		145'903.40	
I8500115 Spitalgasse, Stadtbach	22.09.2005 STR	1'580'000.00			2'052'829.55		-472'829.55	
I8500119 Buchweg Sanierung Entwässerung	23.03.2005 GRB	70'000.00			45'304.50		24'695.50	
I8500122 Bahnhofpl./Bubenbergl. San./Umgest.	25.11.2004 STR	1'285'000.00			844'520.10		440'479.90	
I8500124 Überbauung Schönberg-Ost; Schmutzabw.	17.11.2005 STR	490'000.00			449'238.10		40'761.90	
I8500135 Gäbelbach; Wasserbauplan Spil	14.02.2007 PGR 31.10.2013 STR	0.00 390'000.00			125'811.85	-1.00	264'189.15	
I8500136 Riedbach; Wasserbauplan	14.02.2007 GRB	145'000.00			52'074.00	-1.00	92'927.00	
I8500144 Könizstrasse; Kanalsanierungen	18.03.2009 PGR 25.02.2010 STR	0.00 555'000.00			586'626.30	-31'259.00	-367.30	
I8500151 Gr. Muristalden: Ers. Entlastungsleitung	13.05.2009 GRB	290'000.00			250'282.90	-65'234.20	104'951.30	
I8500153 Richtplanungen; Gen. Entwässerungsplan	06.05.2010 PSR 08.05.2014 GRB	0.00 5'500'000.00	952'675.67	-554'778.00	1'866'831.97	-1'281'166.00	4'914'334.03	
I8500154 Marktgasse; Netzerweiterung + Sanierung	21.10.2010 PSR 23.09.2012 GDE	0.00 4'450'000.00			3'602'335.65	-61'898.10	909'562.45	
I8500159 Sanierung Wankdorfpl., Tramverlängerung	09.12.2009 GRB	1'200'000.00			1'107'411.75		92'588.25	
I8500160 Moosbach; Renaturierung	28.11.2001 GRB	140'000.00		1.00	97'259.30		42'740.70	
I8500161 Ersterfassung/Aufbau Anlagenbuchhaltung	09.12.2009 GRB	295'000.00	5'865.00		83'342.80		211'657.20	
I8500164 Berchtoldstr.:Ersatzneubau Mischwasserk.	08.12.2010 PGR 17.03.2011 STR	0.00 550'000.00			499'356.95	-52'909.00	103'552.05	
I8500166 Stauffacherstr.-Ittgraben Mischabwasserk	02.02.2011 PGR 28.06.2012 STR	0.00 670'000.00	16'099.85		537'425.65		132'574.35	
I8500168 Riedbachstrasse Abwasseranlagen	11.05.2011 PGR 02.12.2012 STR	0.00 970'000.00	3'416.40		702'162.85		267'837.15	
I8500170 Eigerplatz (TRB TP2); Entwässerung	27.08.2015 STR	6'150'000.00					6'150'000.00	



	Beschluss	Bruttokredit Fr.	Rechnung 2015		Total bis 31.12.2015		Saldo Fr.	Datum Abrech- nung
			Ausgaben Fr.	Einnahmen Fr.	Ausgaben Fr.	Einnahmen Fr.		
<b>11.8.1 Verpflichtungskreditkontrolle</b>								
I8500173 Pumpwerk Löchlilig; Gesamtsanierung	13.03.2013 PGR 13.11.2014 STR	0.00 700'000.00	51'332.53		174'713.93		525'286.07	
I8500175 Zentweg, Ersatz Mischabwasserleitung	19.09.2013 STR	2'100'000.00	754'510.70		1'304'620.30		795'379.70	
I8500181 Kasernenareal-Breitenrainpl: Kanalneubau	22.06.2011 PGR 26.03.2015 STR	0.00 31'800'000.00	482'147.40		972'563.00		30'827'437.00	
I8500182 Siedlungsentw.: Erhaltungsplanung Softw.	02.11.2011 GRB	231'000.00	6'847.13		174'573.51		56'426.49	
I8500190 KöR: Migration Koordinationsstelle	15.08.2012 GRB	125'000.00	19'518.75		96'056.25		28'943.75	
I8500191 Sanierung Stadtbach b. Schloss Bümpliz	21.11.2012 GRB	240'000.00			215'233.00		24'767.00	
I8500192 Überbau öffentlicher Abwasserleitungen	21.11.2012 GRB	300'000.00	277'777.80		277'777.80		22'222.20	25.11.2015
I8500193 Siedlungsentw.: Anpassung Datenstruktur	13.02.2013 GRB	255'000.00	87'160.00		211'471.65		43'528.35	
I8500194 Sulgenbach- u. Könizbachkanal: Ersatz/S.	13.03.2013 PGR 13.11.2014 STR	0.00 2'875'000.00	83'360.35		185'810.05		2'689'189.95	
I8500198 Gleisunterwerfung Wylerfeld	28.05.2014 GR	150'000.00			0.00	0.00	150'000.00	
I8500204 Transportfahrzeug Kanalunterhalt	19.08.2015 GRB	70'000.00	64'500.00		64'500.00		5'500.00	
I8500211 Einf. Projektinform.- / Portfoliosystem	14.08.2013 GRB	40'000.00			37'600.00		2'400.00	
I8500212 Jordeweier, Rodungersatz: San. Rohrl.	23.10.2013 GRB	170'000.00			120'004.65	-50'000.00	99'995.35	
I8500213 ARA-Zuleitungsstollen Bern West: Vorst.	06.11.2013 GRB	150'000.00	2'307.75		132'874.55		17'125.45	
I8500215 Seftigenstrasse: Ersatz Abwasserkanäle	14.08.2014 STR	490'000.00	216'063.35		353'716.05		136'283.95	
I8500216 Friedbühlstr.: Ersatz Mischwasserleit.	14.08.2014 STR	675'000.00	247'245.90	-138'888.90	476'870.50	-138'888.90	337'018.40	
I8500217 Sanierung Pumpwerk und Düker Seftau	20.08.2014 GRB	270'000.00					270'000.00	
I8500219 Projektleitsystem; Ersatz	17.12.2014 GRB	150'000.00	1'447.00		1'447.00		148'553.00	
I8500220 Staufferstrasse: Ersatz Mischabwasserl.	10.12.2014 GRB	90'000.00	66'141.15		66'141.15		23'858.85	
I8500221 BGK Thunstrasse West	16.09.2015 GRB	54'000.00					54'000.00	
I8500231 BGK Effinger- / Belpstrasse SE	16.12.2015 GRB	54'000.00					54'000.00	
I8500232 Regenrückhaltebecken Zieglerstrasse	11.11.2015 GRB	150'000.00					150'000.00	
<b>2870 Entsorgung + Recycling</b>		<b>17'321'043.00</b>	<b>3'367'016.37</b>	<b>-51'129.89</b>	<b>14'695'074.81</b>	<b>-273'757.24</b>	<b>2'899'725.43</b>	
I8700035 EDV-gestütztes Auftr.management Abfall	19.05.2004 GRB	297'000.00			306'235.86	-11'924.70	2'688.84	
I8700036 Ersatz 4 Kehrriemwagen KS 4 / 2005	11.11.2004 STR	1'800'000.00			2'573'843.20		-773'843.20	
I8700037 Ersatz 4 Kehrriemwagen KS 4 / 2006	11.11.2004 STR	1'800'000.00			1'924'858.29		-124'858.29	
I8700038 Ersatz 2 Kehrriemwagen KS 4 / 2007	11.11.2004 STR	1'350'000.00			1'138'837.91		211'162.09	
I8700040 Ersatz 4 Renault Puncher / 2012	05.07.2012 STR	2'534'400.00	474'565.78		2'450'794.30	-69'430.40	153'036.10	
I8700043 Ersatz 1 Mercedes 313 DI	08.12.2010 GRB	90'000.00	810.30		77'060.30		12'939.70	
I8700071 HK-SS Brünnen Nord	01.02.2007 STR	874'863.00	5'141.95	-28'888.90	555'740.23	-130'161.15	449'283.92	
I8700072 Ersatz Hakenfahrzeug	23.05.2013 STR	540'000.00			427'704.75		112'295.25	
I8700077 Ersatz der 4 grossen Renault Puncher	13.11.2014 STR	2'419'200.00	1'240'418.53		1'240'418.53		1'178'781.47	
I8700078 QES Hirschengraben	22.09.2005 STR	200'000.00			168'925.20		31'074.80	
I8700086 Munzingerplatz: Neugestaltung / QES	26.02.2009 STR	283'000.00			170'871.92		112'128.08	
I8700087 Organischer Abfall zur Energiegewinnung	16.09.2009 GRB	102'220.00			75'982.40		26'237.60	
I8700097 Ersatz Glas- und Büchsencontainer	05.03.2014 GRB	190'080.00			114'689.25		75'390.75	
I8700101 Release o. Ablösung Axapta/OBU (KW)	28.03.2012 PGR 08.11.2012 STR	0.00 1'501'200.00	1'151.66		1'308'906.14		192'293.86	
I8700102 Ausdehnung Grüngutsammlung	31.10.2013 STR	1'324'080.00	549'178.90		864'047.63		460'032.37	
I8700106 Neue Littering-Gebühr: Entwicklung	27.06.2012 PGR 14.08.2013 PGR 27.11.2014 STR	0.00 400'000.00	128'782.55	-20'000.00	329'192.20	-60'000.00	130'807.80	
I8700112 Entsorgungshof Schermen; Ausstattung	05.12.2013 STR	1'220'400.00	850'966.70	-2'240.99	850'966.70	-2'240.99	371'674.29	
I8700119 Ersatz Stahlteile Unterflursammelstelle	25.03.2015 GRB	129'600.00	115'000.00		115'000.00		14'600.00	
I8700120 Midi Kehrriemwagen	10.06.2015 GRB	265'000.00	1'000.00		1'000.00		264'000.00	28.01.2015

	Beschluss	Bruttokredit Fr.	Rechnung 2015		Total bis 31.12.2015		Saldo Fr.	Datum Abrech- nung
			Ausgaben Fr.	Einnahmen Fr.	Ausgaben Fr.	Einnahmen Fr.		
<b>11.8.1 Verpflichtungskreditkontrolle</b>								
<b>Finanzvermögen</b>		<b>407'737'138.30</b>	<b>53'154'475.50</b>	<b>-7'085'602.15</b>	<b>290'780'191.15</b>	<b>-56'995'783.71</b>	<b>173'952'730.86</b>	
<b>1600 Direktion für Finanzen, Personal und Informatik</b>		<b>0.00</b>	<b>0.00</b>	<b>0.00</b>	<b>0.00</b>	<b>0.00</b>	<b>0.00</b>	
<b>620 Liegenschaftsverwaltung</b>		<b>0.00</b>	<b>0.00</b>	<b>0.00</b>	<b>0.00</b>	<b>0.00</b>	<b>0.00</b>	
<b>2860 Fonds für Boden- und Wohnbaupolitik</b>		<b>407'737'138.30</b>	<b>53'154'475.50</b>	<b>-7'085'602.15</b>	<b>290'780'191.15</b>	<b>-56'995'783.71</b>	<b>173'952'730.86</b>	
86000158 Oberfeld, Ostermundigen	04.06.1997 BK	278'000.00	0.00	0.00	254'977.90	-254'977.90	278'000.00	
86000294 Christoffel-Unterführung, Projektierung	24.08.2001 BK	1'432'000.00	0.00	0.00	1'463'913.90	0.00	-31'913.90	
86000392 ESP Wankdorf, Infrastrukturleistungen	26.09.2010 GDE	3'113'000.00	0.00	0.00	3'095'000.00	0.00	18'000.00	
86000417 Oberfeld Zonenplan, Planungsmehrwert	16.06.2004 GR	14'000'000.00	0.00	0.00	0.00	0.00	14'000'000.00	
86000423 Eymatt, San. Gäbelbachbrücke	02.03.2009 LV	99'000.00	0.00	0.00	185'728.90	-90'100.00	3'371.10	
86000424 Brünen-Nord, Projektmanag. 05/06	28.01.2005 BK	180'000.00	0.00	0.00	207'884.30	-207'884.30	180'000.00	
86000429 Schlachthof-Areal, Masterplan	26.09.2010 GDE	160'000.00	0.00	0.00	278'217.20	-5'750.00	-112'467.20	
86000431 Schlachthof-Areal, Abkl. Altlasten	26.09.2010 GDE	4'600'000.00	0.00	0.00	3'384'548.25	-15'333.00	1'230'784.75	
86000447 Ausserholligen IV, Wettbewerb	16.09.2005 BK	200'000.00	-1'266.00	0.00	259'252.45	-15'000.00	-44'252.45	
86000455 Christoffelunterführung, San. Erweit.	30.01.2004 SR	30'080'500.00	0.00	0.00	40'402'566.50	-9'790'585.85	-531'480.65	
86000467 Brünen-Nord, 1. Etappe Infrastruktur	18.02.2009 GR	15'526'563.00	0.00	0.00	2'808.00	-2'808.00	15'526'563.00	
86000477 Schlachthof, Vermarktung, Parzell.	26.09.2010 GDE	38'567'000.00	1'774'905.50	-3'271'896.80	22'817'378.50	-4'580'823.40	20'330'444.90	
86000478 Kornhaus, Bauliche Optimierung	18.05.2006 SR	790'000.00	0.00	0.00	730'960.05	-121.80	59'161.75	
86000497 Elfenaupark, Parkpflegewerk	29.10.2010 BK	770'000.00	11'424.20	-19'640.45	799'812.70	-36'636.35	6'823.65	
86000499 Mindstr. 7, Sanierung, Anbau Balkone	16.02.2007 BK	1'898'000.00	0.00	0.00	1'512'425.55	0.00	385'574.45	
86000500 Mindstr. 8, Sanierung, Anbau Balkone	16.02.2007 BK	1'761'000.00	0.00	0.00	1'345'504.80	0.00	415'495.20	
86000511 Siedlung Stöckacker Süd, Konzepte	01.10.2012 GDE	70'000'000.00	12'012'355.35	-281'236.80	26'225'480.32	-1'544'470.26	45'318'989.94	
86000512 Umgeb. Schösser Bümpliz, Masterpl.	08.01.2010 BK	1'998'000.00	98'244.60	0.00	2'145'913.65	-287'278.15	139'364.50	
86000518 ZPP Mingerstr., Erwerb Einstellhalleng.	20.06.2007 GR	0.00	0.00	0.00	3'710'600.00	-3'710'600.00	0.00	
86000523 ZPP Warmbächliweg - Güterstrasse	30.08.2013 LV	1'669'400.00	61'693.40	0.00	1'732'413.56	-429'017.00	366'003.44	
86000527 Gewerbepark Felsenau, San. Kanalisat.	30.10.2009 BK	1'560'000.00	31'567.25	0.00	1'581'099.45	-162'184.35	141'084.90	
86000531 Mindstr. 9, San. Whg, Anbau Balkone	27.01.2008 BK	1'825'000.00	0.00	0.00	1'641'137.45	-5'000.00	188'862.55	
86000532 Mindstr. 10, San. Whg, Anbau Balkone	28.01.2008 BK	1'952'000.00	0.00	0.00	1'839'526.25	-3'000.00	115'473.75	
86000547 NBB Christoffelufh., Ausbau Mietfläche	04.04.2008 BK	3'500'000.00	0.00	0.00	3'708'483.75	-1'002'867.05	794'383.30	
86000548 Laubeggstr. 36, San. Bauernhaus	04.04.2008 BK	1'970'000.00	66'281.20	-29'000.00	2'199'940.30	-284'737.50	54'797.20	
86000562 Neuengass-Untf. 2a, Neugest. Abgang	17.12.2010 BK	1'790'000.00	0.00	0.00	1'791'594.60	-1'000.00	-594.60	
86000577 Burgunderstrasse 1-5	24.03.2009 LV	70'000.00	0.00	0.00	30'017.28	0.00	39'982.72	
86000578 Bernstrasse 25-29	24.03.2009 LV	80'000.00	0.00	0.00	30'150.50	0.00	49'849.50	
86000579 Wachtelweg 11-17, Proj. Kredit San. Geb.	27.03.2009 BK	120'000.00	0.00	0.00	111'353.07	0.00	8'646.93	
86000580 Wachtelweg 19-23, Proj. Kredit San. Geb.	27.03.2009 BK	110'000.00	0.00	0.00	64'549.20	-5'380.00	50'830.80	
86000581 Mattenhofstr. 29-31, Proj. Kredit Gesamt	18.12.2009 BK	4'135'000.00	286'177.25	-37'000.00	3'809'951.50	-53'175.00	378'223.50	
86000582 Fröschmattstr. 14-18, Proj. Kredit Gesamt	27.03.2009 BK	250'000.00	0.00	0.00	369'592.25	-42'029.60	-77'562.65	
86000583 Sandrainstr. 3 a-c, Proj. Kredit Gesamt	26.08.2011 BK	4'890'000.00	101'451.65	-121'000.00	4'708'513.90	-241'431.40	422'917.50	
86000584 Huberstr. 18+20, Proj. Kredit Gesamtsan	27.03.2009 BK	215'000.00	0.00	0.00	13'531.00	-3'694.70	205'163.70	
86000588 Rest. Schwellenmätteli, Hochwassersch	04.03.2009 LV	85'000.00	0.00	0.00	141'440.50	0.00	-56'440.50	
86000597 Selhofen 31, Instandhal. Arbeit.	01.07.2009 LV	98'000.00	0.00	0.00	106'905.40	0.00	-8'905.40	
86000604 Centralweg 9 Planungskredit	24.08.2012 BK	8'823'000.00	49'294.35	0.00	1'515'981.23	-89'420.42	7'396'439.19	
86000606 Obf. O'mundigen, Mehrwertabgabe	01.04.2009 GR	12'440'000.00	0.00	-2'245'567.25	11'827'567.25	-11'827'567.25	12'440'000.00	
86000607 Obf. O'mundigen, Altlastensan.	01.04.2009 GR	10'000'000.00	23'896.55	0.00	14'966'060.85	-13'865'021.00	8'898'960.15	
86000608 Oberfeld Ostermundigen, Schiessplatzweg 12	01.04.2009 GR	5'000'000.00	155'105.70	0.00	3'163'134.45	-5'000'000.00	6'836'865.55	
86000625 Jurastrasse 44, Sanierung	24.09.2010 BK	1'400'000.00	23'357.95	-42'740.00	1'414'120.90	-42'740.00	28'619.10	

	Beschluss	Bruttokredit Fr.	Rechnung 2015		Total bis 31.12.2015		Saldo Fr.	Datum Abrechnung
			Ausgaben Fr.	Einnahmen Fr.	Ausgaben Fr.	Einnahmen Fr.		
<b>11.8.1 Verpflichtungskreditkontrolle</b>								
86000626 Jurastrasse 47, Sanierung	24.08.2012 BK	934'000.00	29'051.10	-30'000.00	964'743.90	-56'171.00	25'427.10	
86000627 Jurastrasse 55, Sanierung	24.09.2010 BK	930'000.00	5'375.20	0.00	1'078'010.65	-49'853.80	-98'156.85	
86000632 Waisenhausplatz 30, Brandschutz (UET aus FV)	30.03.2005 GR	145'000.00	0.00	0.00	123'694.70	0.00	21'305.30	
86000633 Waisenhausplatz 30, Umnutzung (UET aus FV)	29.01.2007 GR	480'000.00	0.00	0.00	399'338.90	0.00	80'661.10	
86000634 Chemin de Poudelle 2d, Geb. San.	02.02.2010 LV	50'000.00	1'459.40	0.00	30'324.85	0.00	19'675.15	23.07.2015
86000635 Chemin de Poudelle 2d, Diverse Arbeiten	02.02.2010 LV	100'000.00	0.00	0.00	82'976.95	0.00	17'023.05	
86000636 Sulgenbachstrasse 9, Gesamtsanierung	29.10.2010 BK	110'000.00	0.00	0.00	112'332.00	-3'435.00	1'103.00	
86000641 Lerchenweg 31/33/35 San. Geb.hü	27.04.2010 BK	1'450'000.00	11'478.45	0.00	1'104'063.75	-13'614.45	359'550.70	
86000643 Bernstr. 25/27/29 San. Geb.hü	27.04.2010 BK	1'450'000.00	53'059.75	-28'588.00	1'153'407.10	-85'763.00	382'355.90	
86000644 Burgunderstr. 1r/3/5 San. Geb.hü	27.04.2010 BK	1'430'000.00	51'391.35	-26'563.00	1'113'762.70	-79'688.00	395'925.30	
86000650 Attinghausenstrasse 19-31 Leitungen	18.06.2010 LV	60'000.00	-2'428.30	0.00	59'994.35	0.00	5.65	03.11.2015
86000652 Tscharnerstrasse 19-27, Gesamtsanierung	27.08.2010 BK	380'000.00	0.00	0.00	350'000.00	0.00	30'000.00	
86000655 Mingerstrasse ZPP, Planungsmehrwert	24.09.2010 BK	716'250.00	0.00	0.00	715'438.00	0.00	812.00	
86000659 Mattenhofstr. 33/35 - Gesamtsan. 2. Etappe	26.11.2010 BK	150'000.00	0.00	0.00	100'585.45	0.00	49'414.55	
86000671 Selibühlweg 11 - Gesamtsanierung	25.02.2011 BK	1'460'000.00	15'588.90	0.00	1'333'522.60	0.00	126'477.40	
86000673 Bottigenstrasse 76, Nutzungsstudie	14.10.2015 BK, GR	3'400'000.00	181'023.70	0.00	599'205.80	-10'870.20	2'811'664.40	
86000674 Reichenbachstrasse 118, Planungskredit	11.12.2015 BK	795'000.00	18'144.00	0.00	216'226.50	0.00	578'773.50	
86000676 Zypressenstrasse 8, 10, 12, Projektierungskredit	09.03.2011 LV	100'000.00	0.00	0.00	175'015.95	-8'502.30	-66'513.65	
86000679 Brünenstrasse 114, Gesamtsanierung	22.03.2011 LV	68'000.00	0.00	0.00	69'373.25	0.00	-1'373.25	
86000681 Zwyszigstrasse 14, Baukredit	11.02.2015 GR	4'970'000.00	99'249.10	0.00	700'165.05	-150.00	4'269'984.95	
86000684 Wachtelweg 11-17, Gebäudehüllensan.	27.05.2011 BK	3'230'000.00	0.00	0.00	2'958'718.40	-119'140.25	390'421.85	
86000685 Wachtelweg 19-23, Gebäudehüllensan.	27.05.2011 BK	2'990'000.00	0.00	0.00	2'818'788.65	-103'582.40	274'793.75	
86000686 Zähringerstrasse 22, Gebäudehüllensan.	24.06.2011 BK	850'000.00	277.80	0.00	761'886.30	-48'350.00	136'463.70	
86000687 Mattenhofstrasse 33-35, Gesamtsan.	24.06.2011 BK	4'815'000.00	329'281.80	-43'000.00	4'246'273.50	-69'400.00	638'126.50	
86000693 Bümplizstrasse 21/23/25, Projektierungskredit	24.02.2012 BK	2'950'000.00	167'328.40	-15'400.50	2'971'679.15	-144'960.50	123'281.35	
86000694 Tscharnerstrasse 25, Gesamtsanierung	26.08.2011 BK	1'980'000.00	4'846.50	0.00	1'808'615.95	-63'886.85	235'270.90	
86000695 Tscharnerstrasse 27, Gesamtsanierung	26.08.2011 BK	1'980'000.00	4'579.85	0.00	1'838'222.40	-56'211.95	197'989.55	
86000700 Klösterlistutz 16, Einbau Restaurant	28.10.2011 BK	291'000.00	11'366.60	0.00	262'001.55	0.00	28'998.45	
86000705 Sulgenbachstrasse 9, Gesamtsanierung	28.10.2011 BK	1'900'000.00	40'132.45	-32'000.00	2'040'269.35	-142'075.55	1'806.20	
86000706 Sulgenbachstrasse 5a, Gesamtsan.	25.11.2011 BK	900'000.00	14'114.70	-10'000.00	952'931.15	-10'025.70	-42'905.45	
86000708 Fröschmattstrasse 14, Gesamtsanierung	27.01.2012 BK	3'100'000.00	32'179.15	0.00	2'741'173.10	-100'317.55	459'144.45	
86000709 Fröschmattstrasse 16, Gesamtsanierung	27.01.2012 BK	1'555'000.00	15'594.40	0.00	1'379'518.50	-33'017.35	208'498.85	
86000710 Fröschmattstrasse 18, Gesamtsanierung	27.01.2012 BK	3'170'000.00	32'179.15	0.00	2'790'769.05	-100'317.55	479'548.50	
86000711 Zypressenstrasse 8, Sofortmassnahmen Brand	01.12.2011 LV	50'000.00	0.00	-355'122.00	12'859.70	-522'494.55	559'634.85	
86000712 Stauffacherstrasse 122-128, Gebäuderückbau	28.10.2011 BK	850'000.00	0.00	0.00	1'857'953.80	-166'872.95	-841'080.85	
86000715 Tramdepot Burgernziel, Arealentwicklung	04.03.2014 BK	4'490'000.00	1'371'872.95	0.00	4'706'375.85	-37'786.23	-178'589.62	
86000717 Freiburgstrasse 459 a-c, San. Gebäudehülle	24.02.2012 BK	570'000.00	0.00	0.00	502'419.85	0.00	67'580.15	
86000718 Freiburgstrasse 471 a-c, San. Gebäudehülle	24.02.2012 BK	480'000.00	0.00	0.00	408'081.80	0.00	71'918.20	
86000719 Selhofen 31, Gebäudehüllensanierung	24.02.2012 BK	430'000.00	2'236.30	0.00	346'195.70	0.00	83'804.30	
86000724 Brünenstrasse 114, Gesamtsanierung	30.03.2012 BK	1'890'000.00	0.00	0.00	1'781'672.20	-3'362.30	111'690.10	
86000725 Keltenstrasse 106+108 Gesamtsan.	31.05.2013 BK	3'340'000.00	1'443'112.10	0.00	2'755'637.80	0.00	584'362.20	
86000727 Matzenriedstrasse 95, Sanierung Wohnhaus	26.04.2012 BK	430'000.00	100.60	0.00	369'713.30	-48'299.00	108'585.70	
86000728 Matzenriedstrasse 95, Stallneubau	26.04.2012 BK	1'425'000.00	1'205'831.55	-1'031.45	1'273'528.30	-1'031.45	152'503.15	
86000729 Stegenweg 20, Sanierung	26.04.2012 BK	420'000.00	148'731.45	0.00	386'415.85	0.00	33'584.15	
86000730 Eymattstrasse 146, 146a	26.08.2011 BK	450'000.00	297'516.10	0.00	375'760.70	0.00	74'239.30	
86000735 Zypressenstrasse 8, Gesamtsanierung	29.06.2012 BK	3'672'800.00	104'776.20	0.00	3'135'774.40	-208'923.70	745'949.30	

	Beschluss	Bruttokredit Fr.	Rechnung 2015		Total bis 31.12.2015		Saldo Fr.	Datum Abrech- nung
			Ausgaben Fr.	Einnahmen Fr.	Ausgaben Fr.	Einnahmen Fr.		
<b>11.8.1 Verpflichtungskreditkontrolle</b>								
86000736 Zypressenstrasse 10, Gesamtanierung	29.06.2012 BK	1'442'120.00	22'061.35	0.00	1'258'052.35	-32'133.50	216'201.15	
86000737 Zypressenstrasse 12, Gesamtanierung	29.06.2012 BK	2'155'680.00	34'935.05	0.00	1'765'415.35	-41'879.60	432'144.25	
86000738 Freiburgstrasse 121, Machbarkeitsstudie	03.05.2012 LV	90'000.00	0.00	0.00	45'381.90	0.00	44'618.10	
86000739 Bümplizstrasse 98, Machbarkeitsstudie	27.06.2014 BK	1'995'000.00	1'065'741.05	-6'540.00	1'511'769.80	-6'540.00	489'770.20	
86000743 Freiburgstrasse 469 - Innensanierung	04.05.2012 LV	99'000.00	0.00	0.00	88'396.80	0.00	10'603.20	
86000744 Freiburgstrasse 471a - Innensanierung	23.07.2012 LV	99'500.00	0.00	0.00	108'644.55	-12'744.00	3'599.45	
86000746 Gewerbepark Felsenau, Sprinkler	29.06.2012 BK	1'400'000.00	117'582.55	0.00	1'346'016.95	-91'334.60	145'317.65	
86000747 Mindstrasse 3, Wasserschaden	30.05.2012 LV	50'000.00	0.00	0.00	277'266.35	-195'000.00	-32'266.35	
86000748 Münzrain 1, Ausbau Nebenraum EG	12.06.2012 LV	50'000.00	715.95	0.00	47'827.50	0.00	2'172.50	22.07.2015
86000749 Felsenau - Entwicklung Baufelder B/E	19.06.2012 LV	50'000.00	0.00	0.00	37'175.85	0.00	12'824.15	
86000750 Entwicklung Holligen (Mutachstrasse)	30.11.2012 BK	640'000.00	27'809.05	-180'000.00	57'797.85	-197'000.00	779'202.15	
86000753 Landw. Kühlewil - Regenabwasserleit.	26.10.2012 BK	626'144.50	44'913.60	0.00	747'880.80	0.00	-121'736.30	
86000757 Brunnmattstrasse 50 - Vorplatz	08.08.2012 LV	100'000.00	3'742.75	0.00	89'556.35	0.00	10'443.65	03.07.2015
86000760 Jurastrasse 58, 60, 89, Verdichtung	05.09.2012 LV	60'000.00	0.00	0.00	19'783.20	0.00	40'216.80	
86000763 Tscharnerstrasse 19 - Gesamtsan.	26.10.2012 BK	1'980'000.00	3'500.95	0.00	1'744'938.40	0.00	235'061.60	
86000764 Tscharnerstrasse 21 - Gesamtsan.	26.10.2012 BK	1'980'000.00	3'390.80	0.00	1'675'706.65	0.00	304'293.35	
86000765 Tscharnerstr. 23, Gesamtsan.	26.10.2012 BK	3'155'000.00	22'313.50	0.00	2'573'366.60	-82'606.40	664'239.80	
86000766 Postgasse 62 - Sanierung Geb.Hülle	30.11.2012 BK	500'000.00	12'746.60	0.00	436'926.95	-203.00	63'276.05	
86000767 Gangloff-Areal - Machbarkeitsstudie	25.06.2015 BK	220'000.00	181'484.60	0.00	205'658.35	0.00	14'341.65	
86000769 Dalmaziquai 11 - Sohle + Schwellenab.	25.10.2012 LV	95'000.00	0.00	0.00	93'717.15	0.00	1'282.85	
86000772 Freiburgstrasse 57 - Whg EG	25.10.2013 BK	400'000.00	88'374.10	0.00	102'967.85	0.00	297'032.15	
86000773 Freiburgstrasse 461 a-c, San. Geb.-H.	25.01.2013 BK	535'000.00	350.75	0.00	447'644.05	-15.75	87'371.70	
86000774 Freiburgstrasse 463 a-c, San. Geb.-H.	25.01.2013 BK	535'000.00	161.45	0.00	430'748.80	0.00	104'251.20	
86000776 Viktoriastr. 70/70a Entwicklung	29.11.2013 BK	510'000.00	2'327.00	0.00	72'426.35	0.00	437'573.65	
86000777 Stauffacherstrasse 80, 80a, 82 - Ges.	17.08.2015 SR	5'250'000.00	191'459.80	-112'837.00	5'108'029.10	-199'442.00	341'412.90	
86000782 Neuengassunterführung Baukred.	10.12.2014 GR	4'560'000.00	435'861.60	-16'848.00	4'696'406.85	-20'073.95	-116'332.90	
86000784 Güterstr. 8/Bahnstr. 21, Rückbau	23.09.2012 GDE	4'800'000.00	422'112.00	0.00	2'044'218.15	-16'133.65	2'771'915.50	
86000785 Dalmazirain 30-36, Dalmaziquai 67	20.03.2013 LV	45'000.00	6'264.00	0.00	45'452.55	0.00	-452.55	
86000786 Eifenauwege Sanierung	05.07.2013 BK	1'780'000.00	42'801.15	0.00	1'645'160.19	0.00	134'839.81	
86000787 Freiburgstrasse 463b Innensanierung	08.04.2013 LV	99'500.00	0.00	0.00	97'829.85	0.00	1'670.15	
86000788 Planung Viererfeld Mittelfeld	29.11.2014 BK	1'010'000.00	566'097.70	0.00	849'652.75	0.00	160'347.25	
86000790 Stegenweg 20, Sanierung Laufhof	25.06.2013 LV	93'000.00	28'842.60	0.00	86'352.15	0.00	6'647.85	
86000791 Rosshäuserstrasse 72 - Altlasten	25.06.2013 LV	77'000.00	0.00	0.00	68'462.10	0.00	8'537.90	
86000792 Grosse Muristalden 2, Bern Sanierung Zollhaus	12.09.2014 BK	500'000.00	375'614.75	0.00	389'889.10	0.00	110'110.90	
86000793 Flussrestaurant Erneuerung Terrasse	30.08.2013 BK	250'000.00	2'990.75	0.00	255'929.85	0.00	-5'929.85	
86000797 Gurtendorf - Pelletheizung	23.08.2013 LV	98'000.00	0.00	0.00	103'825.15	0.00	-5'825.15	
86000802 Greyerzstrasse 99, Heizungsersatz	16.09.2013 LV	98'000.00	1'202.60	0.00	94'164.50	-3'950.00	7'785.50	07.07.2015
86000803 Gaswerkareal, Planerlassverfahren	26.05.2015 BK	300'000.00	89'051.00	0.00	177'051.00	0.00	122'949.00	
86000806 Morgenstrasse 15, Projektierung	27.06.2014 LV	220'000.00	42'316.90	0.00	115'784.75	0.00	104'215.25	
86000808 Tscharnerstrasse 25, Brandfall	28.11.2013 LV	50'000.00	0.00	-147'164.70	152'799.00	-147'164.70	44'365.70	05.01.2016
86000809 Bernerhaus, Rue du Port 12+14	16.12.2013 LV	64'126.80	0.00	0.00	64'126.80	0.00	0.00	
86000810 Bundesrain 8, Projektierung Gesamtsan.	27.06.2014 BK	1'310'000.00	658'233.90	-7'439.20	777'460.90	-7'439.20	539'978.30	
86000811 Schwanengasse 10, Neumöbl. F&A	16.12.2013 LV	98'500.00	0.00	0.00	0.00	0.00	98'500.00	
86000812 Mindstrasse 3, San. Pultdach Kita	12.12.2013 BK	160'000.00	20'411.80	0.00	136'591.90	0.00	23'408.10	
86014001 Flughafen Bern-Belp, Erschliessung Westbereich	30.04.2012 BK	750'000.00	750'000.00	0.00	750'000.00	-27'907.50	27'907.50	
86014002 Laubeggstrasse 34, Gesamtanierung	29.05.2015 BK	1'350'000.00	311'046.45	0.00	314'142.50	0.00	1'035'857.50	

	Beschluss	Bruttokredit Fr.	Rechnung 2015		Total bis 31.12.2015		Saldo Fr.	Datum Abrech- nung
			Ausgaben Fr.	Einnahmen Fr.	Ausgaben Fr.	Einnahmen Fr.		
<b>11.8.1 Verpflichtungskreditkontrolle</b>								
86014003 Wachtelweg 15, 3. OG rechts, Sanierung	02.04.2014 ISB	82'000.00	8'918.45	0.00	70'056.20	0.00	11'943.80	03.07.2015
86014004 Wachtelweg 17, 3. OG rechts, Sanierung	02.04.2014 ISB	84'000.00	9'078.60	0.00	70'771.25	0.00	13'228.75	07.10.2015
86014005 Friedbühlstrasse 36, Bern, Gesamtsanierung	27.06.2014 BK	2'600'000.00	554'074.05	0.00	654'539.50	0.00	1'945'460.50	
86014006 Sanierungsstrategie Wärme Fondsliegenschaften	31.03.2014 ISB	80'000.00	32'332.80	0.00	63'402.80	0.00	16'597.20	
86014007 Altenbergstrasse 28, Instandsetzung Kanalisation	28.03.2014 BK	480'000.00	191'162.35	0.00	483'699.00	0.00	-3'699.00	
86014008 Mutachstrasse, Ausgleichsleistung Planungsmehrwert	29.10.2010 BK	3'072'000.00	0.00	0.00	50'000.00	0.00	3'022'000.00	
86014009 Felsenaustrasse 17, Bern	29.04.2014 ISB	99'000.00	4'621.05	0.00	86'706.10	0.00	12'293.90	07.12.2015
86014010 Tierparkweg 2, Bern	23.05.2014 BK	400'000.00	1'512.00	0.00	13'646.55	0.00	386'353.45	
86014011 Wachtelweg 13 - 2. OG links	27.05.2011 ISB	84'000.00	8'225.05	0.00	63'513.65	0.00	20'486.35	07.10.2015
86014012 Aarstrasse 62, Bern	19.08.2015 GR	2'250'000.00	317'734.60	0.00	395'561.85	0.00	1'854'438.15	
86014013 Zone für Wohnexperimente/Mannenriedgut	05.06.2014 ISB	95'000.00	2'281.70	0.00	4'945.80	0.00	90'054.20	
86014014 Postgasse 62, Bern, (Heizungersatz)	12.09.2014 BK	220'000.00	1'113.20	0.00	117'887.65	-500.00	102'612.35	
86014015 Moritzweg 7, Bern, (Heizungersatz)	24.09.2014 ISB	98'000.00	2'750.00	0.00	99'350.95	0.00	-1'350.95	07.10.2015
86014016 Christoffel-Unterführung, Laden 7 Migros	16.06.2014 ISB	95'500.00	21'024.25	0.00	144'282.50	0.00	-48'782.50	
86014018 Kornhausplatz 18, Sanierung 1.+2. UG	30.06.2014 ISB	85'000.00	0.00	0.00	69'092.40	0.00	15'907.60	
86014019 Projektierungskredit Umbau Areal Neues Schulhaus	27.06.2014 BK	860'000.00	84'940.60	0.00	117'110.55	0.00	742'889.45	
86014020 Wachtelweg 23, 3. OG rechts	29.10.2014 ISB	90'000.00	16'736.75	0.00	84'393.15	0.00	5'606.85	02.12.2015
86014021 Brünnenstrasse 75b - Sanierung Wohnräume	11.02.2015 ISB	80'000.00	70'016.50	0.00	70'016.50	0.00	9'983.50	06.01.2016
86014023 Bernstrasse 29	08.12.2014 ISB	68'000.00	60'333.70	0.00	60'333.70	0.00	7'666.30	26.01.2016
86014024 Stapfenstrasse 50b - Sanierung Wohnr. Küche, Bad	15.02.2015 ISB	98'500.00	95'665.20	0.00	95'665.20	0.00	2'834.80	20.01.2016
86014025 Burgunderstrasse 1 - 2. OG links Wohnungssanierung	08.12.2014 ISB	68'000.00	61'924.35	0.00	61'924.35	0.00	6'075.65	26.01.2016
86014026 Wachtelweg 17, EG rechts	05.11.2014 ISB	75'000.00	18'925.85	0.00	69'969.95	0.00	5'030.05	07.12.2015
86014028 Entwicklung Grundstück Bernstrasse 38a/40a,b,c/44	02.03.2015 ISB	50'000.00	49'035.15	0.00	49'035.15	0.00	964.85	
86014029 Zypressenstrasse 38, Bern - Projektierungskredit	05.01.2015 ISB	100'000.00	1'188.00	0.00	16'950.60	0.00	83'049.40	
86014030 Alte Feuerwehrkaserne, Viktoriastrasse 70/70a	14.10.2015 GR	467'000.00	336'622.30	0.00	336'622.30	0.00	130'377.70	
86014031 Tramdepot Burgernziel - Verpflichtungskredit	11.06.2014 GR	4'700'000.00	0.00	0.00	4'700'000.00	0.00	0.00	
86014032 Münsterplattform 5, Bern - Sanierung Café Pavillon	28.02.2015 BK	345'000.00	226'984.55	0.00	226'984.55	0.00	118'015.45	
86014033 Hodlerstrasse 18, Bern - Heizungersatz	17.02.2015 ISB	60'000.00	42'022.55	0.00	42'022.55	0.00	17'977.45	03.01.2015
86015001 Wachtelweg 15 - Sanierung Wohnung EG links	13.05.2015 ISB	78'000.00	67'823.95	0.00	67'823.95	0.00	10'176.05	26.01.2016
86015002 Bernstrasse 29 - 2. OG links	24.03.2015 ISB	65'000.00	45'357.75	0.00	45'357.75	0.00	19'642.25	
86015003 Freiburgstrasse 465 - Innensanierung Eckhaus	01.04.2015 ISB	99'500.00	94'593.25	0.00	94'593.25	0.00	4'906.75	
86015004 Freiburgstrasse 479a - Innensanierung Mittelhaus	01.04.2015 ISB	99'700.00	105'050.05	0.00	105'050.05	0.00	-5'350.05	
86015005 Freiburgstrasse 487 - Innensanierung Eckhaus	01.04.2015 ISB	99'500.00	91'866.95	0.00	91'866.95	0.00	7'633.05	
86015006 Vordere Allmend - Entwicklung Grundstück Nr. 4/365	19.05.2015 ISB	100'000.00	5'054.40	0.00	5'054.40	0.00	94'945.60	
86015007 Bienzgut - Archäologische Grabungen	17.06.2015 ISB	52'729.00	52'637.00	0.00	52'637.00	0.00	92.00	
86015008 Keltenstrasse - Erwerb Mehrfamilienhaus	17.06.2015 GR	61'500.00	68'066.40	0.00	68'066.40	0.00	-6'566.40	
86015009 Wachtelweg 21 - Sanierung 1. OG links	27.07.2015 ISB	75'000.00	58'636.95	0.00	58'636.95	0.00	16'363.05	
86015010 Falkenplatz 10a - Erneuerung Park Café & Bar	11.09.2015 BK	1'335'000.00	0.00	0.00	0.00	0.00	1'335'000.00	
86015011 Laubeggstrasse 38, Bern - Heizungssanierung	11.09.2015 BK	171'000.00	0.00	0.00	0.00	0.00	171'000.00	
86015012 Laubeggstrasse 40, Bern - Heizungssanierung	11.09.2015 BK	163'000.00	0.00	0.00	0.00	0.00	163'000.00	
86015019 Gewerbepark Felsenaustrasse 17 - Sanierung Sheddach	02.09.2015 ISB	100'000.00	0.00	0.00	0.00	0.00	100'000.00	
86015020 Wachtelweg 11 - Sanierung Wohnung, 3. OG rechts	06.10.2015 ISB	90'000.00	61'656.55	0.00	61'656.55	0.00	28'343.45	
86015021 Bahnstrasse 69/89 - Planungskredit	01.07.2015 BK	200'000.00	0.00	0.00	0.00	0.00	200'000.00	
86015025 Stauffacherstrasse 82, Bern - Mieterausbau Bistro	11.12.2015 BK	1'550'000.00	34'560.00	0.00	34'560.00	0.00	1'515'440.00	
86015026 Niederbottigenweg 87 + 91, Erwerb Baurecht	02.12.2015 GR	4'250'000.00	0.00	0.00	0.00	0.00	4'250'000.00	

	Beschluss	Bruttokredit Fr.	Rechnung 2015		Total bis 31.12.2015		Saldo Fr.	Datum Abrech- nung
			Ausgaben Fr.	Einnahmen Fr.	Ausgaben Fr.	Einnahmen Fr.		
<b>11.8.1 Verpflichtungskreditkontrolle</b>								
<b>Total Investitionen</b>		<b>382'029'013.30</b>	<b>28'864'924.60</b>	<b>-7'060'615.15</b>	<b>263'717'640.25</b>	<b>-56'970'805.71</b>	<b>175'282'178.76</b>	
Trafefelweg 4, Erwerb STWE	28.02.2014 BK	1'439'100.00	0.00	0.00	1'404'000.00	0.00	35'100.00	
Gertrud-Kurz-Weg 3, Erwerb STWE	28.02.2014 BK	1'044'475.00	0.00	0.00	1'019'000.00	0.00	25'475.00	
Winterfeldweg 117c, Vorzeitiger Heimfall	27.06.2014 BK	350'000.00	0.00	0.00	350'000.00	0.00	0.00	
Warmbächliareal, Erwerb	17.06.2012 GDE	15'912'550.00	15'936'931.00	0.00	15'936'931.00	0.00	-24'381.00	
Keltenstrasse 104, Erwerb Mehrfamilienhaus	17.06.2015 GR	2'050'000.00	2'050'000.00	0.00	2'050'000.00	0.00	0.00	
Matzenriedstrasse 94, Erwerb Bauernhaus mit Landwirtschaftsland	05.07.2013 BK	1'632'000.00	1'444'305.00	0.00	1'444'305.00	0.00	187'695.00	
Lorrainestrasse 49/49a, Entwidmung vom Verwaltungsvermögen	17.02.2015 GR	150'000.00	150'000.00	0.00	150'000.00	0.00	0.00	
Falkenplatz 10, Entwidmung vom Verwaltungsvermögen	17.02.2015 GR	250'000.00	250'000.00	0.00	250'000.00	0.00	0.00	
Münsterplattform 5, Entwidmung vom Verwaltungsvermögen	17.02.2015 GR	260'000.00	260'000.00	0.00	260'000.00	0.00	0.00	
Morellhaus, Entwidmung vom Verwaltungsvermögen	10.09.2015 SR	2'500'000.00	2'500'000.00	0.00	2'500'000.00	0.00	0.00	
Infrastrukturbeitrag Europaplatz	17.08.2005 GR		1'698'314.90	0.00	1'698'314.90	0.00	-1'698'314.90	
Mattenenge 10, Verkauf Miteigentumsant	22.03.2013 BK	120'000.00	0.00	-24'987.00	0.00	-24'978.00	144'978.00	
<b>Total übrige Zu-/Abgänge</b>		<b>25'708'125.00</b>	<b>24'289'550.90</b>	<b>-24'987.00</b>	<b>27'062'550.90</b>	<b>-24'978.00</b>	<b>-1'329'447.90</b>	

## 11.8.2 NACHKREDITE

### NACHKREDITE KOMPETENZ GEMEINDERAT

Dienst- stelle	Rechnung 2015	Globalkredit 2015	Nachkredit Fr.	Begründungen
	-19'971'975.25	-29'349'758.39	9'377'783.14 8'712'621.48	<b>TOTAL ALLGEMEINER HAUSHALT</b> davon gebundener Aufwand
<b>1200</b>	<b>46'419'174.17</b>	<b>46'004'554.52</b>	<b>414'619.65</b>	<b>Direktion für Sicherheit, Umwelt und Energie</b>
200	9'418'245.97	9'280'820.96	137'425.01	Direktionsstabsdienst Vereinsbeitrag "Projekt Delia"; PVK-Ausfinanzierung; Schräglift BärenPark - GRB 12.8.2015, GRB 1.7.2015
210	31'915'964.00	31'884'236.00	31'728.00	Kantonspolizei Beitrag an die Kantonspolizei - GRB 01.09.2015
260	5'084'964.20	4'839'497.56	245'466.64	Wirtschaftsamt Höhere Übernachtungsabgaben an Bern Tourismus; Abgaben Bern Ticket an Bernmobil (gebundener Aufwand Fr. 229'466.64); Kosten Neuorganisation Standortvermarktung - GRB 17.2.2016, GRB 19.08.2015
<b>1300</b>	<b>-64'172'052.21</b>	<b>-72'760'932.86</b>	<b>8'588'880.65</b>	<b>Direktion für Bildung, Soziales und Sport</b>
300	-65'561'069.17	-73'957'016.01	8'395'946.84	Direktionsstabsdienste Erhöhung Lastenanteil Sozialhilfe (Kanton) und Mindererlös Lastenertrag; gebundener Aufwand - GRB 17.2.2016
360	1'389'016.96	1'196'083.15	192'933.81	Schulzahnmedizinischer Dienst Kündigungsbedingter Umsatzausfall (gebundener Aufwand; Fr. 87'208.00); Höhere Kosten (Lohn; Aus-/Weiterbildung - GRB 02.12.2015
<b>1600</b>	<b>-2'219'097.21</b>	<b>-2'593'380.05</b>	<b>374'282.84</b>	<b>Direktion für Finanzen, Personal und Informatik</b>
640	1'676'133.53-	1'858'378.67-	182'245.14	Personalamt Ausrichten einer Anerkennungsprämie für das Jahr 2015 an die städtischen Mitarbeitenden - GRB 09.03.2016
660	542'963.68-	-735'001.38	192'037.70	Logistik Bern Ungeplante Mehrkosten Personalbereich; Rückstellungen Zeitgut- haben; Minderertrag aufgrund Umsatzrückgang - GRB 17.02.2016

## NACHKREDITE KOMPETENZ STADTRAT

Dienst- stelle	Rechnung 2015	Globalkredit 2015	Nachkredit Fr.	Begründungen
	1'769'803.38	1'761'833.79	7'969.59 0.00	<b>TOTAL ALLGEMEINER HAUSHALT</b> davon gebundener Aufwand
<b>1000</b>	<b>1'769'803.38</b>	<b>1'761'833.79</b>	<b>7'969.59</b>	<b>Gemeinde und Behörde</b>
010	1'769'803.38	1'761'833.79	7'969.59	Stadtrat Durchführung einer Aufgaben- und Ressourcenanalyse - Büro Stadtrat 17.02.2015 und 30.04.2015

Der folgende Nachkredit wird dem Stadtrat anlässlich der Genehmigung der Jahresrechnung 2015 vorgelegt:

1600	31'937'584.81	-28'889'285.45	60'826'870.26	Direktion für Finanzen, Personal und Informatik
610	31'937'584.81	-28'889'285.45	60'826'870.26	Finanzverwaltung 1.) Einlage in eine neu zu schaffende Spezialfinanzierung für ausserordentliche Forderung der Personalvosorgekasse der Stadt Bern (Primatwechsel), Fr. 40'500'000.00  2.) Einlage in eine neu zu schaffende Spezialfinanzierung Schule, Fr. 23'179'549.01  beide Einlagen unter Vorbehalt der Genehmigung durch das finanzkompetente Organ



# 11.9.1 Wiederbeschaffungswert, Werterhaltungskosten und Einlage in die Spezialfinanzierung Werterhalt für Wasserversorgungsanlagen <sup>1</sup>

Rechnungsjahr: 2015

Wasserversorgung: Energie Wasser Bern

Kontaktperson: Stephan Hess

Telefon: 031 321 31 14

Datengrundlagen  
 Geschätzt  
 GWP  
 Anlagenbuchhaltung

	① Wieder- beschaffungswert brutto in Fr.	② Beiträge Dritter <sup>2</sup> in Fr.	③ Wieder- beschaffungswert netto in Fr. (① - ②)	④ Nutzungsdauer in Jahren	⑤ Erneuerungsrate in % (100/④)	⑥ Werterhaltungs- kosten in Fr./Jahr (③*⑤)
<b>Anlageteile</b>						
1. Wasserfassungen			-	50	2.00%	-
2. Aufbereitungsanlagen			-	33	3.00%	-
3. Pumpwerke, Druckreduzier- und Messschächte			-	50	2.00%	-
4. Leitungen und Hydranten	571'160'000		571'160'000	80	1.25%	7'139'500
5. Reservoir			-	66	1.50%	-
6. Mess-, Steuerungs-, Fernwirkanlagen			-	20	5.00%	-
7. Einkaufssummen an andere Wasserversorgungen <sup>3</sup>			-	33	3.00%	-
<b>Total 1 - 7</b>	<b>571'160'000</b>	<b>-</b>	<b>571'160'000</b>			<b>7'139'500</b>

⑦ Bestand Verwaltungsvermögen in Franken oder	98'658'000	in Prozent von ③: (100*⑦/③)	17%
⑧ Bestand Spezialfinanzierung Werterhalt in Franken		in Prozent von ③: (100*⑧/③)	

4

Bemerkungen:

⑨ Gewählter Einlagesatz in Prozent <sup>5</sup>	100%
⑩ Einlage in SF Werterhalt in Franken (⑥ x ⑨)	<b>7'139'500</b>
① Anzahl Einwohner im Versorgungsgebiet	
② Einlage pro Einwohner in Franken (⑩ / ①)	-

Datum: 15.02.2016

Unterschrift: sig. Leuenberger sig. Hess

<sup>1</sup> Dieses Blatt ist Bestandteil der Jahresrechnung

<sup>2</sup> Zu erwartende Beiträge aus dem kantonalen Trinkwasserfonds und von der Gebäudeversicherung abziehen (beim WEA erfragen).

<sup>3</sup> Nur einmalige Einkaufssummen/Investitionsanteile für eine Lieferung auf begrenzte Zeit einsetzen.

<sup>4</sup> Ermittlung des Einlageprozentsatzes gemäss Kapitel 6.1. der WEA-Broschüre "Finanzierung der Wasserversorgung" (2004).

<sup>5</sup> Die Einlage in die Spezialfinanzierung muss mindestens 60% betragen, solange Verwaltungsvermögen besteht oder der Bestand der SF Werterhalt nicht mehr 25% des Wiederbeschaffungswertes beträgt.

## 11.9.2 Wiederbeschaffungswert, Werterhaltungskosten und Einlage in die Spezialfinanzierung Werterhalt für die kommunalen Abwasseranlagen und gegebenenfalls den Gemeindeanteil an den regionalen Anlagen <sup>1</sup>

Rechnungsjahr: 2015Gemeinde: BernKontaktperson: Hertig ManfredTelefon: 031 321 68 05

Datengrundlagen  VOKOS  
 Gemeinde  Anlagenbuchhaltung

Datengrundlagen  VOKOS  
 Verband  Anlagenbuchhaltung

	①	②	③	④	⑤	⑥
	Wieder- beschaffungswert in Fr.	Nutzungsdauer in Jahren	Erneuerungsrate in % (100/②)	Werterhaltungskosten in Fr./a (①*③)	Einlage- satz <sup>2</sup> %	Einlage in die Spezialfinanzierung in Fr./a (④*⑤)

### 1. Gemeindeanlagen

1.1 Kanalisationen	960'000'000	80	1.25%	12'000'000	60%	7'200'000
1.2 Spezialbauwerke		50	2.00%	-		-
1.3 Abwasserreinigungsanlagen		33	3.00%	-		-
<b>Total 1 (1.1 - 1.3) bzw. mittlerer Einlagesatz (Spalte ⑤)</b>	<b>960'000'000</b>			<b>12'000'000</b>	<b>60%</b>	<b>7'200'000</b>

### 2. Gemeindeanteil an regionalen Anlagen <sup>3</sup>

2.1 Kanalisationen		80	1.25%	-		-
2.2 Spezialbauwerke		50	2.00%	-		-
2.3 Abwasserreinigungsanlagen		33	3.00%	-		-
<b>Total 2 (2.1 - 2.3) bzw. mittlerer Einlagesatz (Spalte ⑤)</b>	<b>-</b>			<b>-</b>		<b>-</b>

<b>Total 1 + 2 bzw. mittlerer Einlagesatz (Spalte ⑤)</b>	<b>960'000'000</b>			<b>12'000'000</b>	<b>60%</b>	<b>7'200'000</b>
--	--------------------	--	--	-------------------	------------	------------------

⑦ Stand Verwaltungsvermögen		in Prozent von ①: $(100 * ⑦ / ①)$			Höchstens Fr. 200 / EW <sup>4</sup>	
⑧ oder Stand Spezialfinanzierung Werterhalt	99'763'583	in Prozent von ①: $(100 * ⑧ / ①)$		10.4%	EW <sup>5</sup>	300'000
					Fr./EW	24

Bemerkungen: In der Einlage in die Spezialfinanzierung sind Fr. 3'542'071 Anschlussgebühren enthalten.

Datum: 01. Feb 16Unterschrift: sig. M. Hertig

<sup>1</sup> Diese Blatt ist Bestandteil der Jahresrechnung.

<sup>2</sup> Die Einlage in die Spezialfinanzierung muss mindestens 60% betragen, solange der Bestand der SF Werterhalt nicht mehr 25% des Wiederbeschaffungswertes beträgt.

<sup>3</sup> Daten des Teils 2 nur dann angeben, wenn der Verband die Einlage in die Spezialfinanzierung nicht selber vornimmt. (Anteil gemäss Kostenverteiler Verband).

<sup>4</sup> Gemäss Artikel 32, Absatz 4 KGV ist die Einlage in die Spezialfinanzierung auf jährlich Fr. 200 (Gemeinde und Region) pro Einwohnerwert beschränkt.

<sup>5</sup> Einwohnerwert (EW): Gemäss Artikel 36g KGV.

### 11.9.3 Verzeichnis der mittel- und langfristigen Schulden

TOTAL FREMDFINANZIERUNGEN NACH ARTEN, Fremdfinanzierungen für Sonderrechnungen, Anstalten und Mehrheitsbeteiligungen	Bestand 31.12.2014	Zunahme	Abnahme	Bestand 31.12.2015
	Fr.	Fr.	Fr.	Fr.
2062 Kassascheine/Kassenobligationen	50'000'000.00	0.00	0.00	50'000'000.00
2063 Obligationenanleihen	1'250'000'000.00	0.00	0.00	1'250'000'000.00
2064 Darlehen	1'068'400'000.00	110'000'000.00	116'200'000.00	1'062'200'000.00
<b>T o t a l</b>	<b>2'368'400'000.00</b>	<b>110'000'000.00</b>	<b>116'200'000.00</b>	<b>2'362'200'000.00</b>

Fremdfinanzierungen für Stadtkasse ANLEIHEN UND DARLEHEN	Bestand 31.12.2014	Zunahme	Abnahme	Bestand 31.12.2015
	Fr.	Fr.	Fr.	Fr.
<b>Obligationenanleihen</b>	<b>525'000'000.00</b>	<b>0.00</b>	<b>0.00</b>	<b>525'000'000.00</b>
3,000 % Raiffeisen 2008 - 31.03.16	200'000'000.00			200'000'000.00
2,500 % Credit Suisse 2005 - 26.09.25	200'000'000.00			200'000'000.00
1,500 % Zürcher Kantonalbank 2013 - 25.02.28	55'000'000.00			55'000'000.00
2.125 % Credit Suisse 2013 - 11.10.38	70'000'000.00			70'000'000.00
<b>Kassascheine/</b>	<b>50'000'000.00</b>	<b>0.00</b>	<b>0.00</b>	<b>50'000'000.00</b>
2,750 % Zürcher Kantonalbank 2010 - 01.03.30	50'000'000.00			50'000'000.00
<b>Darlehen</b>	<b>450'000'000.00</b>	<b>60'000'000.00</b>	<b>85'000'000.00</b>	<b>425'000'000.00</b>
1,310 % PostFinance 2011 - 13.02.15	25'000'000.00		25'000'000.00	0.00
1,210 % Berner Kantonalbank 2010 - 15.06.15	30'000'000.00		30'000'000.00	0.00
-0,500 % UPB SA, Genf 2015 - 15.09.15	0.00	30'000'000.00	30'000'000.00	0.00
0,950 % BVK Kanton Zürich 2015 - 23.09.30	0.00	30'000'000.00		30'000'000.00
1,560 % PostFinance 2011 - 08.02.16	25'000'000.00			25'000'000.00
1,770 % PostFinance 2010 - 19.02.16	25'000'000.00			25'000'000.00
1,810 % SUVA 2011 - 16.02.17	25'000'000.00			25'000'000.00
2,450 % PostFinance 2009 - 12.06.17	125'000'000.00			125'000'000.00
0,285 % Basler Kantonalbank 2014 - 17.06.19	70'000'000.00			70'000'000.00
2,190 % Zürcher Kantonalbank 2011 - 09.11.21	100'000'000.00			100'000'000.00
1,120 % Pensionskasse Publica 2012 - 16.02.22	25'000'000.00			25'000'000.00
<b>T o t a l</b>	<b>1'025'000'000.00</b>	<b>60'000'000.00</b>	<b>85'000'000.00</b>	<b>1'000'000'000.00</b>

11.9.3 VERZEICHNIS DER MITTEL- UND LANGFRISTIGEN SCHULDEN	Bestand 31.12.2014	Zunahme	Abnahme	Bestand 31.12.2015
	Fr.	Fr.	Fr.	Fr.
<b>Fremdfinanzierungen für Sonderrechnungen, Anstalten und Mehrheitsbeteiligungen</b>				
<b>Fonds für Boden- und Wohnbaupolitik</b>	<b>230'000'000.00</b>	<b>50'000'000.00</b>	<b>30'000'000.00</b>	<b>250'000'000.00</b>
<b>Darlehen</b>				
2,250 % Valiant 2008 - 10.12.15	30'000'000.00		30'000'000.00	0.00
0,835 % Basler Kantonalbank 2014 - 31.03.21	50'000'000.00			50'000'000.00
1,360 % PostFinance 2013 - 11.02.25	50'000'000.00			50'000'000.00
0,300 % PostFinance 2015 - 10.02.26	0.00	50'000'000.00		50'000'000.00
1,650 % PostFinance 2012 - 30.03.27	50'000'000.00			50'000'000.00
<b>Obligationenanleihe</b>				
2.125 % Credit Suisse 2013 - 11.10.38	50'000'000.00			50'000'000.00
<b>BERNMOBIL</b>	<b>178'400'000.00</b>	<b>0.00</b>	<b>1'200'000.00</b>	<b>177'200'000.00</b>
<b>Darlehen</b>				
1,860 % Berner Kantonalbank 2010 - 03.02.16	40'000'000.00			40'000'000.00
1,610 % UBS AG 2010 - 30.06.20	20'000'000.00			20'000'000.00
3,065 % EUROHYPO 2006 - 04.10.21	8'400'000.00		1'200'000.00	7'200'000.00
1,210 % Pensionskasse Post 2012 - 02.08.22	20'000'000.00			20'000'000.00
1,390 % PostFinance 2013 - 28.06.23	20'000'000.00			20'000'000.00
2,680 % AXA-Leben, Winterthur 2011 - 31.05.26	20'000'000.00			20'000'000.00
2,000 % PAX-Leben 2010 - 06.09.29	20'000'000.00			20'000'000.00
2,000 % Helvetia Leben, Basel 2010 - 06.09.29	10'000'000.00			10'000'000.00
2,350 % Allianz Suisse Leben 2010 - 21.06.30	20'000'000.00			20'000'000.00
<b>Energie Wasser Bern</b>	<b>925'000'000.00</b>	<b>0.00</b>	<b>0.00</b>	<b>925'000'000.00</b>
<b>Darlehen</b>				
2,855 % Pensionskasse Publica 2007 - 01.03.17	50'000'000.00			50'000'000.00
0,830 % PostFinance 2012 - 02.10.20	25'000'000.00			25'000'000.00
1,590 % PostFinance 2012 - 31.07.30	50'000'000.00			50'000'000.00
1,365 % Eidgenossenschaft 2012 - 03.05.32	75'000'000.00			75'000'000.00
1,550 % Allianz Suisse Leben 2012 - 13.12.39	25'000'000.00			25'000'000.00
2,100 % Vaudoise Leben 2011 - 01.11.41	25'000'000.00			25'000'000.00
<b>Obligationenanleihe</b>				
2,625 % Zürcher Kantonalbank 2009 - 30.01.19	150'000'000.00			150'000'000.00
1,625 % UBS / Credit Suisse AG 2011 - 01.11.24	175'000'000.00			175'000'000.00
2,500 % UBS AG 2010 - 01.04.25	150'000'000.00			150'000'000.00
1,500 % Zürcher Kantonalbank 2013 - 25.02.28	50'000'000.00			50'000'000.00
2,500 % Credit Suisse AG 2011 - 01.04.41	150'000'000.00			150'000'000.00
<b>Mehrheitsbeteiligungen</b>	<b>10'000'000.00</b>	<b>0.00</b>	<b>0.00</b>	<b>10'000'000.00</b>
<b>Darlehen ARA Region Bern</b>				
0,190 % Credit Suisse AG 2014 - 02.11.18	10'000'000.00			10'000'000.00
<b>T o t a l</b>	<b>1'343'400'000.00</b>	<b>50'000'000.00</b>	<b>31'200'000.00</b>	<b>1'362'200'000.00</b>

<b>11.9.4.1 VERZEICHNIS DER VERWALTETEN STIFTUNGEN</b>	<b>Bestand 31.12.2014</b>	<b>Einnahmen</b>	<b>Ausgaben</b>	<b>Bestand 31.12.2015</b>
	<b>Fr.</b>	<b>Fr.</b>	<b>Fr.</b>	<b>Fr.</b>
<b>Präsidialdirektion</b>	<b>1'295'233.60</b>	<b>37'398.65</b>	<b>31'312.00</b>	<b>1'301'320.25</b>
Bandelier-Fonds	15'722.60	196.55	0.00	15'919.15
Dr. Jost Hartmann Fonds	510'902.05	6'389.70	0.00	517'291.75
Susanne Schwob-Fonds	561'817.45	28'253.35	21'312.00	568'758.80
Welti-Fonds für das Drama	39'614.75	495.20	0.00	40'109.95
Fonds "Historisch-Antiquarische Kommission der Stadt Bern"	167'176.75	2'063.85	10'000.00	159'240.60
<b>Direktion für Sicherheit, Umwelt und Energie</b>	<b>6'251'167.11</b>	<b>607'368.36</b>	<b>354'247.25</b>	<b>6'504'288.22</b>
Hilfskasse der Feuerwehr der Stadt Bern	3'167'210.48	39'401.10	35'255.40	3'171'356.18
Fonds zugunsten von Erwachsenen- und Kinderschutzmassnahmen	542'424.20	6'617.15	33'856.40	515'184.95
Gabus-Fonds	2'541'532.43	561'350.11	285'135.45	2'817'747.09
<b>Direktion für Bildung, Soziales und Sport</b>	<b>53'929'570.78</b>	<b>1'635'168.23</b>	<b>2'165'044.92</b>	<b>53'399'694.09</b>
Fonds für die Förderung der Vermittlungs- fähigkeit von Arbeitslosen	3'755'198.02	46'859.25	10'000.00	3'792'057.27
Ziegler Fonds	12'350'163.98	153'876.60	108'395.30	12'395'645.28
Hilfsfonds d. zuständigen Direktion für Soziales	1'642'524.81	20'399.10	23'862.30	1'639'061.61
Personalvorsorge-Fonds der Roschistiftung	141'415.20	1'767.70	0.00	143'182.90
Fonds für das Alters- und Pflegeheim Kühlewil	370'676.07	17'400.72	0.00	388'076.79
Fonds der Heilpädagogischen Schule	227'366.60	13'337.75	2'000.00	238'704.35
Fonds für Betagte, Kranke und Behinderte	16'707'205.45	520'984.30	1'053'964.15	16'174'225.60
Fonds für Kinder und Jugendliche	6'648'198.78	409'711.36	452'944.00	6'604'966.14
Fonds des Kompetenzzentrums Jugend und Familie Schlossmatt	54'676.30	12'037.95	410.00	66'304.25
Fonds für die Frühförderung von Kindern	719'961.44	283'555.05	325'024.35	678'492.14
Ausbildungsfonds	274'420.04	3'418.60	1'050.00	276'788.64
Unterstützungsfonds	1'477'262.50	18'350.80	20'323.20	1'475'290.10
Gfeller-Fonds	9'370'289.24	122'869.15	163'604.67	9'329'553.72
Sport-für-Alle-Fonds	19'541.90	8'480.00	0.00	28'021.90
Fonds für die Sekundarklassen	24'000.00	300.00	300.00	24'000.00
Fonds für den Schulstandort Brunnmatt	3'000.00	37.50	37.50	3'000.00
Fonds für den Schulstandort Bümpliz	5'000.00	62.50	62.50	5'000.00
Fonds für die Schulstandorte Länggasse	5'000.00	62.50	62.50	5'000.00
Fonds für den Schulstandort Matte	23'000.00	287.50	287.50	23'000.00
Fonds für die Schulen im Nordquartier	12'000.00	150.00	150.00	12'000.00
Fonds für den Schulstandort Sulgenbach	1'000.00	12.50	12.50	1'000.00
Osiris-Fonds	97'670.45	1'207.40	2'554.45	96'323.40

<b>11.9.4.1 VERZEICHNIS DER VERWALTETEN STIFTUNGEN</b>	<b>Bestand 31.12.2014</b>	<b>Einnahmen</b>	<b>Ausgaben</b>	<b>Bestand 31.12.2015</b>
	<b>Fr.</b>	<b>Fr.</b>	<b>Fr.</b>	<b>Fr.</b>
<b>Direktion für Finanzen, Personal und Informatik</b>	<b>18'196'430.40</b>	<b>3'199'605.62</b>	<b>1'670'127.03</b>	<b>19'725'908.99</b>
Lösch-Fonds	1'000'995.25	56'315.90	51'748.15	1'005'563.00
Fonds für das landwirtschaftliche Anbauwesen	626'425.15	7'830.30	0.00	634'255.45
Dr. Ost-Fonds	277'623.15	2'801.85	0.00	280'425.00
von Stürler-Fonds	224'846.45	2'724.55	13'695.00	213'876.00
Max und Elsa Beer-Brawand Fonds	386'249.63	1'549'791.95	1'381'809.68	554'231.90
Unterstützungs-und Hilfsfonds für Mitglieder der Personalvorsorgekasse der Stadt Bern	2'911'849.95	111'126.00	28'175.30	2'994'800.65
Geldfonds für die Lebensarbeitszeit in der Stadtverwaltung Bern	12'768'440.82	1'469'015.07	194'698.90	14'042'756.99
<b>Selbständige öffentlich-rechtliche Anstalten</b>	<b>3'243'183.21</b>	<b>466'555.35</b>	<b>0.00</b>	<b>3'709'738.56</b>
BERNMOBIL				
SVB-Hilfsfonds	190'866.66	2'618.35	0.00	193'485.01
LAZ-Stiftung BERNMOBIL	3'052'316.55	463'937.00	0.00	3'516'253.55
<b>Vermögen verwalteter Stiftungen</b>				
<b>Bilanz-Kto. S 1089.0601 / H 2092.0601</b>	<b>82'915'585.10</b>	<b>5'946'096.21</b>	<b>4'220'731.20</b>	<b>84'640'950.11</b>

### 11.9.4.2 VERMÖGEN DER VERWALTETEN STIFTUNGEN NACH ANLAGEARTEN

Kontokorrent-, Postcheck- und Bank-Guthaben  
Debitoren  
Transitorische Aktiven  
Aktien, Anteilscheine  
Hypotheken und Darlehen  
Wertberichtigungen auf Darlehen  
Liegenschaften

#### Total Aktiven

Kreditoren  
Transitorische Passiven  
Kontokorrentschulden  
Hypothekarschulden  
Rückstellungen

#### Total Passiven

Total Aktiven  
Total Passiven

#### Bilanz-Kto. H 1089.0601 / S 2092.0601

Pro memoria:

- unbelehnte Eigentümerschuldbriefe
- Pfänder und Depositen (Grundrenten-, Miet- und Pachtzinssicherstellungen auf Liegenschaften der Spezialfonds)

	Bestand 31.12.2014	Bestand 31.12.2015
	Fr.	Fr.
Kontokorrent-, Postcheck- und Bank-Guthaben	71'991'451.22	73'711'375.49
Debitoren	10'742.65	12'947.27
Transitorische Aktiven	0.00	125'000.00
Aktien, Anteilscheine	350'000.00	350'000.00
Hypotheken und Darlehen	1'846'083.60	1'498'323.60
Wertberichtigungen auf Darlehen	-245'650.00	-202'000.00
Liegenschaften	28'022'802.00	27'347'802.00
<b>Total Aktiven</b>	<b>101'975'429.47</b>	<b>102'843'448.36</b>
Kreditoren	31'518.75	14'622.05
Transitorische Passiven	0.00	111'926.50
Kontokorrentschulden	10'803'750.37	5'719'275.10
Hypothekarschulden	7'750'000.00	11'900'000.00
Rückstellungen	474'575.25	456'674.60
<b>Total Passiven</b>	<b>19'059'844.37</b>	<b>18'202'498.25</b>
Total Aktiven	101'975'429.47	102'843'448.36
Total Passiven	19'059'844.37	18'202'498.25
<b>Bilanz-Kto. H 1089.0601 / S 2092.0601</b>	<b>82'915'585.10</b>	<b>84'640'950.11</b>
Pro memoria:		
- unbelehnte Eigentümerschuldbriefe	544'500.00	544'500.00
- Pfänder und Depositen (Grundrenten-, Miet- und Pachtzinssicherstellungen auf Liegenschaften der Spezialfonds)	689'150.00	689'150.00

## 11.9.4.3 VERWALTETE STIFTUNGEN

### AUSZÜGE AUS DEN SPEZIALFONDS-BESTIMMUNGEN

#### ***Präsidialdirektion (PRD)***

##### **Bandelier-Fonds**

Über den Vermögensertrag verfügt der Gemeinderat nach freiem Ermessen.  
Stammkapital Fr. 12'345.00

##### **Dr. Jost Hartmann Fonds**

In Sinne des Stifters wird aus dem Vermögensertrag in der Regel einmal pro Jahr, zumindest aber einmal pro zwei Jahre, in feierlichem Rahmen ein "Dr. Jost Hartmann-Preis" verliehen, gemäss folgenden Grundsätzen:

- mit dem Preis sollen die an den besten Renovationen von Altsadthäusern massgeblich Beteiligten geehrt werden; es können dies Bauherren, Architekten oder Ingenieure, Handwerker oder Restauratoren usw. sein;
- der Preis kann an einen oder mehrere Beteiligte, an eine oder mehrere Renovationen ausgerichtet werden; fehlen geeignete Objekte, kann ausnahmsweise auf die Ausrichtung verzichtet werden;
- berücksichtigt werden Renovationen, deren Vollendung im Zeitpunkt der Jurierung höchstens fünf Jahre zurückliegt und die im Gebiet der Berner Altstadt, gem. Definition in der Bauordnung der Stadt Bern, durchgeführt wurden;
- für die Jurierung werden neben der Erhaltung und Restaurierung des Äusseren vor allem die Erhaltung der inneren Baustruktur und der Nutzungsstruktur sowie die Erhaltung und Restaurierung der Raum-Ausstattungen berücksichtigt;
- die Höhe der einzelnen Preissumme(n) richtet sich nach der Bedeutung der Leistung des oder der Preisträger(s) sowie nach dem jeweils verfügbaren Kapital des Fonds.

Stammkapital Fr. 450'000.00

##### **Susanne Schwob-Fonds**

Die Liegenschaft Falkenhöheweg 15 in Bern wird als "Susanne Schwob-Haus" Künstlern zur Verfügung gestellt.

##### **Wolti-Fonds für das Drama**

Der Gemeinderat der Stadt Bern schreibt alle zwei Jahre einen schweizerischen Preis für dramatische Werke aus. Ausgezeichnet wird jeweils ein Werk in deutscher Sprache oder Mundart und ein Werk in einer anderen schweizerischen Landessprache oder entsprechender Mundart. Die Preissumme für ein Werk beträgt 10 000 Franken. Der Preis wird nur ausgeschrieben, sofern das Stiftungsvermögen die Preissummen und die Kosten des Preises zu decken vermag.

##### **Fonds "Historisch-Antiquarische Kommission der Stadt Bern"**

Die seit 1958 unter dem Namen "Historisch-Antiquarische Kommission" bestehende Institution befasst sich mit archäologischen und bauhistorischen Belangen der Stadt Bern und berät den Gemeinderat auf diesem Gebiet. Die Fondsmittel sind für wissenschaftliche Dokumentationen und Forschungen einzusetzen.

#### ***Direktion für Sicherheit, Umwelt und Energie (SUE)***

##### **Hilfskasse der Feuerwehr der Stadt Bern**

Aus dem Fonds können freiwillige Unterstützungen in folgenden Fällen ausgerichtet werden:

- a. Linderung finanzieller Notlagen, welche infolge der Ausübung eines Feuerwehrdienstes entstanden sind, für die Mitglieder der Hilfskasse sowie für Zivilpersonen, welche unter dem Kommando der Feuerwehr der Stadt Bern stehen oder standen; als Mitglied der Hilfskasse gilt, wer Mitglied der Feuerwehr der Stadt Bern oder Mitglied einer Betriebsfeuerwehr aus der Stadt Bern und zusätzlich Mitglied der Hilfskasse des Schweizerischen Feuerwehrverbandes ist;
- b. teilweise oder vollständige Bezahlung der Prämien an die Hilfskasse des Schweizerischen Feuerwehrverbandes;
- c. Beiträge an die Feuerwehr der Stadt Bern zur Förderung der Sicherheit im Feuerwehrdienst.



**Fonds der Erwachsenen- und Kinderschuttkommission**

Mit dem Fonds wird die Unterstützung von unter Erwachsenen- und Kinderschutzmassnahmen oder unter der Betreuung des Jugendamtes stehenden Personen sowie von Projekten oder Institutionen mit gleicher Zielsetzung bezweckt.

Stammkapital Fr. 200'000.00

**Gabus-Fonds**

Der Fonds bezweckt, den Ausbau und die Ausstattung des Tierparks Dählhölzli sowie den Ankauf von Tieren zu finanzieren bzw. mitzufinanzieren.

***Direktion für Bildung, Soziales und Sport (BSS)*****Fonds für die Förderung der Vermittlungsfähigkeit von Arbeitslosen**

Mit dem Fonds wird die Unterstützung von arbeitslosen oder unmittelbar von Arbeitslosigkeit bedrohten Personen mit Wohnsitz in der Stadt Bern sowie von Veranstaltungen oder Institutionen mit gleicher Zielsetzung bezweckt.

**Ziegler Fonds**

Der Ziegler Fonds unterstützt Personen mit Wohnsitz in der Stadt Bern, die ausgewiesene, in der Regel medizinisch indizierte Gesundheitskosten nicht mit eigenen Mitteln und auch nicht anderswie finanzieren können, mit Beiträgen. Im Interesse der städtischen Bevölkerung kann der Ziegler Fonds Massnahmen zur Gesundheitsförderung und -vorsorge mit Beiträgen unterstützen. Es werden nur Kosten finanziert, die nicht durch Versicherungen, Subventionen oder andere Beiträge gedeckt sind. Für Beiträge aus Mitteln des Ziegler Fonds können sowohl der jährlich anfallende Vermögensertrag wie das Fondsvermögen verwendet werden.

Stammkapital Fr. 3'320'190.00

**Hilfsfonds der zuständigen Direktion für Soziales**

Mit dem Fonds wird die Unterstützung notleidender, aber nicht öffentlich unterstützter Personen mit Wohnsitz in der Stadt Bern sowie von Institutionen und Vorhaben mit gleicher Zielsetzung bezweckt.

**Personalvorsorge-Fonds der Roschistiftung**

Personalvorsorge für das hauptamtliche Personal des Altersheims Schöneegg, soweit es nicht anderweitig ausreichend gegen Alter und Invalidität versichert ist.

**Fonds für das Alters- und Pflegeheim Kühlewil**

Mit dem Fonds wird die Finanzierung von Veranstaltungen, Anschaffungen oder Dienstleistungen zugunsten von Bewohnerinnen und Bewohnern des Alters- und Pflegeheims Kühlewil bezweckt, die nicht der Betriebsrechnung belastet werden können.

**Fonds der Heilpädagogischen Schule**

Die Mittel sind grundsätzlich für folgende Anschaffungen, Dienste oder spezielle Schulanlässe zugunsten der Heilpädagogischen Sonderschule zu verwenden:

- Schulreisen, Landschulwochen und Ferienlager, soweit die üblichen Beiträge der Teilnehmerinnen und Teilnehmer und anderweitige Beiträge nicht ausreichen;
- besonderer Anlässe;
- besondere Anschaffungen wie Spiel- und Therapiegeräte, die für die Förderung der Schülerinnen und Schüler unumgänglich sind

**Fonds für Betagte, Kranke und Behinderte**

Mit dem Fonds wird die Förderung und Unterstützung von wenig bemittelten Betagten, Kranken und Behinderten mit Wohnsitz in der Stadt Bern sowie Institutionen oder Veranstaltungen mit der gleichen Zielsetzung bezweckt. Behinderte, welche ausserhalb der Gemeinde Bern wohnen, können unterstützt werden, sofern sie in der Stadt Bern Wohnsitz hatten, aufgrund ihrer Behinderung aber in den letzten fünf Jahren an einen anderen Aufenthaltsort ziehen mussten.

Stammkapital Fr. 1'000'000.00

**Fonds für Kinder und Jugendliche**

Mit dem Fonds wird die Erziehung, Ausbildung, Förderung und Unterstützung von Kindern und Jugendlichen mit Wohnsitz in der Stadt Bern bezweckt, soweit die entsprechenden Auslagen nicht durch Versicherungen abgedeckt sind oder dem Unterstützungspflichtigen zugemutet werden können. Es können auch

Institutionen oder Veranstaltungen mit der gleichen Zielsetzung unterstützt werden. 1 % des gesamten Vermögensertrages muss für Bedürfnisse von Kinderkrippen zur Verfügung gestellt werden.  
Stammkapital Fr. 2'500'000.00

#### **Fonds des Kompetenzzentrums Jugend und Familie Schlossmatt**

Mit dem Fonds wird die Finanzierung von Veranstaltungen, Anschaffungen, Dienstleistungen und anderen Aufwendungen zugunsten der Betriebe des Kompetenzzentrums Jugend und Familie Schlossmatt bezweckt, die nicht der Betriebsrechnung belastet werden können.

#### **Fonds für die Frühförderung von Kindern**

Der Fonds hat zum Zweck:

- a) die Finanzierung und Unterstützung von Programmen, Projekten und Veranstaltungen im Rahmen des Frühförderungskonzepts der Stadt zur Frühförderung (Entwicklungsförderung) von Kindern im Vorschulalter mit Wohnsitz in Bern;
- b) die Evaluation des Frühförderungskonzepts und der Massnahmen.

Eine direkte Unterstützung von einzelnen Kindern ist ausgeschlossen.

#### **Ausbildungsfonds**

Der Ausbildungsfonds bezweckt die Ausrichtung von Ausbildungsbeiträgen an Jugendliche und junge Erwachsene in ungünstigen wirtschaftlichen Verhältnissen, die sich aus- und weiterbilden lassen wollen.  
Stammkapital Fr. 200'000.00

#### **Unterstützungsfonds**

Der Unterstützungsfonds bezweckt die Förderung und Unterstützung von Kindern und Jugendlichen durch sinnvolle Massnahmen, für welche die erforderlichen Mittel auf anderem Weg nicht oder nur schwer beschafft werden können  
Stammkapital Fr. 200'000.00

#### **Gfeller-Fonds**

Der Gfeller-Fonds bezweckt:

- a) die Unterstützung von Klassen der Volksschule der Stadt Bern;
- b) die Unterstützung von Vorhaben und Förderangeboten im Interesse der Schülerinnen und Schüler, soweit diese nicht durch kirchliche oder ähnliche Institutionen organisiert sind.

Stammkapital Fr. 9'000'000.00

#### **Sport-für-Alle-Fonds**

Der Sport-für-Alle-Fonds bezweckt die Unterstützung von Aktivitäten des Sportamts oder von Dritten im Bereich des Breitensports / Sport für alle. Unterstützt werden Animationsveranstaltungen, Leiterausbildung, Leiterentschädigungen, Beiträge an Sport-für-Alle-Geräte und -Material, Bau- und Unterhaltsbeiträge an Sport-für-Alle-Anlagen und -Einrichtungen sowie für die Öffentlichkeitsarbeit.

#### **Fonds für die Sekundarklassen**

#### **Fonds für den Schulstandort Brunnmatt**

#### **Fonds für den Schulstandort Bümpliz**

#### **Fonds für die Schulstandorte Länggasse**

#### **Fonds für den Schulstandort Matte**

#### **Fonds für die Schulen im Nordquartier**

#### **Fond für den Schulstandort Sulgenbach**

Gemäss Verordnung über die Fonds für die Schulen oder Klassen in der Stadt Bern (Schulfondsverordnung) bezwecken die Fonds der einzelnen Schulstandorte insbesondere die Unterstützung von Schülerinnen und Schülern in ungünstigen wirtschaftlichen Verhältnissen.

Der Vermögensertrag wird jährlich den einzelnen Schulspezialfinanzierungen abgeliefert.

#### **Osiris-Fonds**

Der Fonds bezweckt die alljährliche Ausrichtung des Osiris-Preises an Schülerinnen und Schüler der obersten Realklasse der Stadt, die sich während der Schulzeit durch ihr Verhalten, ihren Bildungswillen und ihre Leistungen besonders ausgezeichnet haben. Pro Jahr dürfen höchstens 20 Preise zu Fr. 250.00 verliehen werden.

## **Direktion für Finanzen, Personal und Informatik (FPI)**

### **Lösch-Fonds**

Der Fonds bezweckt, die Instandstellung beziehungsweise Restauration der Monumentalbrunnen und Brunnenstandbilder der Stadt Bern zu finanzieren bzw. mitzufinanzieren.

Dies sind insbesondere folgende Brunnen: Anna Seiler, Dudelsackpfeifer, Gerechtigkeit, Kindlifresser, Läufer, Moses, Ryfli, Simson, Schützen, Venner, Zähringer.

Stammkapital Fr. 100'000.00

### **Fonds für das landwirtschaftliche Anbauwesen**

Mit dem Fonds wird die Förderung des landwirtschaftlichen Anbauwesens der Stadt bezweckt.

### **Dr. Ost-Fonds**

Mit dem Fonds wird die Verbesserung der Wohnverhältnisse in der Stadt bezweckt, und zwar in ähnlicher Weise, wie dies die Gemeinnützige Baugenossenschaft Bern anstrebt. Das Kapital aus dem Fonds wird der Gemeinnützigen Baugenossenschaft Bern zu einem Zinsfuss von 1 % als Darlehen gewährt. Der Zinsertrag aus dem Darlehen wird als Beitrag an kinderreiche Familien in Stadtwohnungen oder Wohnung der Gemeinnützigen Baugenossenschaft ausgerichtet.

### **von Stürler-Fonds**

Mit dem Fonds wird die Ausrichtung von Renten an Diakonissen im Ruhestand bezweckt.

### **Max und Elsa Beer-Brawand Fonds**

Mit dem Nettoertrag aus der Liegenschaft Bümplizstrasse 45, Bern, werden verschiedene Institutionen gemäss den Auflagen der Stiftenden unterstützt, nebst den drei Hauptbedachten, nämlich

- der Erziehungsdirektion des Kantons Bern für die Universität Bern zugunsten der juristischen, medizinischen sowie der philosophischen Fakultät,
- der Hochschule für Musik und Theater, Abteilung Freie Akademie, Bern zur Realisierung von Projekten, die ausserhalb des normalen Budgets stehen,
- dem Stadtturnverein Bern für die Unterstützung der Abteilungen, die sich mit Jugendsport befassen und J+S Kurse durchführen, Trainingsleiter, die mit Erfolg Riegen leiten und für einen ausgebildeten Dirigenten des Stadtturner-Orchesters.

kommen die Mittel verschiedenen vom Schenker bestimmten anderen Organisationen und Vereinen zu.

### **Unterstützungs- und Hilfsfonds für Mitglieder der Personalvorsorgekasse der Stadt Bern**

Die Fondsmittel dienen zur Linderung wirtschaftlicher Notlagen und werden je nach Ursache und Dauer derselben als verzinsliche oder zinslose Darlehen oder Unterstützungsbeiträge (Beiträge à fonds perdu) ausgerichtet an:

- a) Mitglieder und Rentenberechtigte der Personalvorsorgekasse der Stadt Bern;
- b) Nichtmitglieder der Personalvorsorgekasse der Stadt Bern, die zur Stadt Bern in einem Dienst- oder Arbeitsverhältnis stehen oder standen, sofern für sie keine Mittel anderer städtischen Fonds beansprucht werden können.

Stammkapital Fr. 1'000'000.00

### **Geldfonds für die Lebensarbeitszeit in der Stadtverwaltung Bern**

Der Fonds bezweckt die Äufnung, Sicherstellung und Verwendung des finanziellen Gegenwerts angesparter Zeitkomponenten im Rahmen des Lebensarbeitszeitmodells der Stadtverwaltung.

Anwendungsbereich und Ausgestaltung des Modells richten sich nach den entsprechenden Vorschriften des Gemeinderats.

## ***Selbständige öffentlich-rechtliche Anstalten***

### **BERNMOBIL**

#### **SVB-Hilfsfonds**

Der SVB-Hilfsfonds hat den Zweck, unverschuldet in Not geratene Betriebsangehörige durch Ausrichtung von einmaligen, nicht rückzahlbaren Beiträgen oder durch Gewährung von zinslosen oder verzinslichen rückzahlbaren Darlehen, zu unterstützen. Der Hilfsfonds wird durch die Nettoerträge aus dem Verkauf der SVB-Fundgegenstände, den Zinsertrag und zweckbestimmten Zuwendungen gespiesen.

#### **LAZ-Stiftung BERNMOBIL**

Externer Verwaltungsauftrag, Fonds bezweckt die Äufnung, Sicherstellung und Verwendung des finanziellen Gegenwerts angesparter Zeitkomponenten bei Bernmobil.

## 11.9.5 Bilanz BERMOBIL

Bezeichnung	31.12.2015		31.12.2014		Veränderung TCHF
	TCHF	%	TCHF	%	
<b>AKTIVEN</b>	<b>440'344</b>	<b>100.0</b>	<b>476'169</b>	<b>100.0</b>	<b>-35'825</b>
<b>UMLAUFVERMÖGEN</b>	<b>109'912</b>	<b>25.0</b>	<b>95'483</b>	<b>20.1</b>	<b>14'429</b>
Flüssige Mittel	83'940		73'814		10'125
Forderungen aus Lieferungen und Leistungen	9'402		7'448		1'954
Übrige kurzfristige Forderungen	4'156		1'154		3'001
Vorräte und nicht fakturierte Leistungen	2'738		3'136		-398
Aktive Rechnungsabgrenzungen	9'677		9'931		-254
<b>ANLAGEVERMÖGEN</b>	<b>330'432</b>	<b>75.0</b>	<b>380'687</b>	<b>79.9</b>	<b>-50'254</b>
Finanzanlagen	110		110		
Beteiligungen	3'526		3'563		-37
Sachanlagen	326'796		377'014		-50'218
<b>PASSIVEN</b>	<b>440'344</b>	<b>100.0</b>	<b>476'169</b>	<b>100.0</b>	<b>-35'825</b>
<b>FREMDKAPITAL</b>	<b>395'047</b>	<b>89.7</b>	<b>430'793</b>	<b>90.5</b>	<b>-35'746</b>
<b>Kurzfristiges Fremdkapital</b>	<b>104'813</b>	<b>23.8</b>	<b>143'836</b>	<b>30.2</b>	<b>-39'023</b>
Verbindlichkeiten aus Lieferungen und Leistungen	4'187		6'067		-1'880
Kurzfristige verzinsliche Verbindlichkeiten	40'000				40'000
übrige kurzfristige Verbindlichkeiten	27'556		106'949		-79'393
Kurzfristige Rückstellungen	2'672		2'548		124
Passive Rechnungsabgrenzungen	30'399		28'273		2'126
<b>Langfristiges Fremdkapital</b>	<b>290'234</b>	<b>65.9</b>	<b>286'956</b>	<b>60.3</b>	<b>3'278</b>
Langfristige verzinsliche Verbindlichkeiten	137'200		178'400		-41'200
übrige langfristige Verbindlichkeiten	10		10		
unverzinsliche rückzahlbare Darlehen der öffentlichen Hand	21'036		25'013		-3'977
unverzinsliche bedingt rückzahlbare Darlehen der öffentlichen Hand	116'522		68'751		47'771
Rückstellungen	15'466		14'782		684
<b>EIGENKAPITAL</b>	<b>45'297</b>	<b>10.3</b>	<b>45'377</b>	<b>9.5</b>	<b>-80</b>
Dotationskapital	33'700		33'700		
Gesetzliche Gewinnreserve	9'661		8'759		902
Spezialfinanzierung gewerbliche Leistungen gemäss Art. 7 und 24 Anstaltsreglement	1'530		1'995		-465
Freiwillige Gewinnreserven					
- Gewinnvortrag	21		21		
<b>- Jahresergebnis</b>	<b>386</b>	<b>0.1</b>	<b>902</b>	<b>0.2</b>	<b>-516</b>

11.9.5 Erfolgsrechnung BERNMOBIL	Rechnung 2015 TCHF	Rechnung 2014 TCHF
<b>3910 BERNMOBIL</b>		
Verkehrsertrag	107'238	101'929
Abgeltungen	45'076	48'704
Übrige betriebliche Erträge	14'811	15'438
<b>Betriebsertrag</b>	<b>167'125</b>	<b>166'071</b>
Materialaufwand	-36'256	-39'319
Personalaufwand	-88'979	-85'149
Übriger betrieblicher Aufwand	-12'428	-12'053
Abschreibungen und Wertberichtigungen auf Sachanlagen	-26'926	-25'592
<b>Betriebsaufwand</b>	<b>-164'588</b>	<b>-162'113</b>
Finanzertrag	109	117
Finanzaufwand	-3'562	-3'484
Betriebsfremder Ertrag	1'178	571
Betriebsfremder Aufwand	-242	-251
Ausserordentlicher Ertrag	389	12
<b>Jahresgewinn vor Steuern</b>	<b>408</b>	<b>924</b>
Direkte Steuern	-23	-22
<b>Jahresgewinn</b>	<b>386</b>	<b>902</b>

Der detaillierte Jahresbericht von BERNMOBIL wird veröffentlicht unter:

<http://www.bernmobil.ch>

**11.9.6 Bilanz  
Energie Wasser Bern ewb**

Bezeichnung	31.12.2015		31.12.2014		Veränderung TCHF
	TCHF	%	TCHF	%	
<b>AKTIVEN</b>	<b>1'993'927</b>	<b>100.0</b>	<b>2'025'831</b>	<b>100.0</b>	<b>-31'904</b>
<b>UMLAUFVERMÖGEN</b>	<b>160'100</b>	<b>8.0</b>	<b>159'189</b>	<b>7.9</b>	<b>911</b>
Flüssige Mittel und kurzfristig gehaltene Aktiven mit Börsenkurs	25'956		24'123		1'833
Forderungen aus Lieferungen und Leistungen	82'120		87'979		-5'859
Übrige kurzfristige Forderungen	12'027		13'446		-1'419
Vorräte und nicht fakturierte Dienstleistungen	6'042		8'863		-2'821
Aktive Rechnungsabgrenzung	33'955		24'778		9'177
<b>ANLAGEVERMÖGEN</b>	<b>1'833'827</b>	<b>92.0</b>	<b>1'866'642</b>	<b>92.1</b>	<b>-32'815</b>
Sachanlagen	1'611'989		1'642'708		-30'719
Finanzanlagen	187'895		191'836		-3'941
Immaterielle Anlagen	33'943		32'098		1'845
<b>PASSIVEN</b>	<b>1'993'927</b>	<b>100.0</b>	<b>2'025'831</b>	<b>100.0</b>	<b>-31'904</b>
<b>FREMDKAPITAL</b>	<b>1'401'170</b>	<b>70.3</b>	<b>1'412'250</b>	<b>69.7</b>	<b>-11'080</b>
<b>Kurzfristiges Fremdkapital</b>	<b>178'476</b>	<b>9.0</b>	<b>213'478</b>	<b>10.5</b>	<b>-35'002</b>
Verbindlichkeiten aus Lieferungen und Leistungen	30'481		38'184		-7'703
Kurzfristige verzinsliche Verbindlichkeiten	54'086		113'425		-59'339
Übrige kurzfristige Verbindlichkeiten	20'323		15'113		5'210
Kurzfristige Rückstellungen	18'678		17'967		711
Passive Rechnungsabgrenzung	54'908		28'789		26'119
<b>Langfristiges Fremdkapital</b>	<b>1'222'694</b>	<b>61.3</b>	<b>1'198'772</b>	<b>59.2</b>	<b>23'922</b>
Langfristige verzinsliche Verbindlichkeiten	1'064'632		1'040'631		24'001
Übrige langfristige Verbindlichkeiten	28'802		25'140		3'662
Langfristige Rückstellungen	129'260		133'001		-3'741
<b>EIGENKAPITAL</b>	<b>576'092</b>	<b>28.9</b>	<b>600'611</b>	<b>29.6</b>	<b>-24'519</b>
Dotationskapital	80'000		80'000		0
Kapitalreserven	494'107		491'970		2'137
Jahresergebnis	1'985		28'641		-26'656
<b>MINDERHEITSANTEILE</b>	<b>16'665</b>	<b>0.8</b>	<b>12'970</b>	<b>0.7</b>	<b>3'695</b>
Minderheitsanteile	16'665		12'970		3'695

11.9.6 Erfolgsrechnung ewb	Rechnung 2015 TCHF	Rechnung 2014 TCHF
<b>3920 Energie Wasser Bern</b>		
Nettoerlös aus Lieferungen und Leistungen	479'926	468'299
Aktivierte Eigenleistungen	14'400	16'283
Andere betriebliche Erträge	5'836	690
<b>Betriebsertrag</b>	<b>500'162</b>	<b>485'272</b>
Energieaufwand und Wassereinkauf	-202'043	-186'737
Materialaufwand	-25'503	-24'124
Personalaufwand	-98'209	-96'145
Andere betriebliche Aufwendungen	-51'730	-45'859
<b>Betriebsaufwand</b>	<b>-377'485</b>	<b>-352'865</b>
<b>Betriebsergebnis vor Abschreibungen, Zinsen und Steuern (EBITDA)</b>	<b>122'677</b>	<b>132'407</b>
Abschreibungen und Wertberichtigungen	-88'201	-78'796
<b>Betriebsergebnis (EBIT)</b>	<b>34'476</b>	<b>53'611</b>
Finanzergebnis	-35'068	-21'879
<b>Ordentliches Ergebnis</b>	<b>-592</b>	<b>31'732</b>
Veränderung Spezialfinanzierungen	3'227	-1'330
<b>Jahresergebnis vor Steuern und Minderheitsanteilen</b>	<b>2'635</b>	<b>30'402</b>
Steuern	-439	-785
<b>Jahresergebnis inkl.Minderheitsanteile</b>	<b>2'196</b>	<b>29'617</b>
Minderheitsanteile	-211	-976
<b>Jahresergebnis exkl.Minderheitsanteile</b>	<b>1'985</b>	<b>28'641</b>

Der detaillierte Jahresbericht von ewb  
wird veröffentlicht unter:

<http://www.ewb.ch/de/ueber-uns/zahlen-fakten/finanzen.html>



## **Jahresbericht 2015**

### **Jahresrechnung Band 1**

Berichte  
Eckdaten  
Bilanz  
Funktionen  
Sachgruppen  
Geldflussrechnung  
Finanzkennzahlen  
Antrag des Gemeinderates  
Bestätigungsbericht der Revisionsstelle  
Genehmigung der Jahresrechnung durch den Stadtrat  
Anhang

#### **12 Details zur Rechnung** Liegenschaftsverzeichnis



**12.1.1 BILANZ**  
**Allgemeiner Haushalt**

Gruppe	Bezeichnung	31.12.2015	%	31.12.2014	%	Veränderung
<b>1</b>	<b>AKTIVEN</b>	<b>3'259'099'870.70</b>	<b>100.00</b>	<b>3'513'410'107.22</b>	<b>100.00</b>	<b>-254'310'236.52</b>
<b>10</b>	<b>FINANZVERMÖGEN</b>	<b>2'180'370'491.65</b>	<b>66.90</b>	<b>2'478'605'296.41</b>	<b>70.55</b>	<b>-298'234'804.76</b>
<b>100</b>	<b>FLÜSSIGE MITTEL/KURZFRISTIGE GELDANLAGEN</b>	<b>69'139'050.49</b>	<b>2.12</b>	<b>81'298'797.11</b>	<b>2.31</b>	<b>-12'159'746.62</b>
1000	Kasse	446'190.30	0.01	535'140.35	0.02	-88'950.05
1001	Post	56'351'838.98	1.73	62'646'643.12	1.78	-6'294'804.14
1002	Bank	12'281'208.71	0.38	18'114'186.14	0.52	-5'832'977.43
1003	Kurzfristige Geldmarktanlagen	0.00	0.00	2'827.50	0.00	-2'827.50
1009	Übrige flüssige Mittel	59'812.50	0.00	0.00	0.00	59'812.50
<b>101</b>	<b>FORDERUNGEN</b>	<b>221'378'745.28</b>	<b>6.79</b>	<b>214'303'931.36</b>	<b>6.10</b>	<b>7'074'813.92</b>
1010	Forderungen Lieferungen/Leistungen an Dritte	46'567'779.38	1.43	30'379'173.43	0.86	16'188'605.95
1011	Kontokorrente mit Dritten	357'189.00	0.01	12'010'029.03	0.34	-11'652'840.03
1012	Steuerforderungen	136'967'618.14	4.20	145'913'580.53	4.15	-8'945'962.39
1014	Transferforderungen	1'124'555.08	0.03	1'716'839.40	0.05	-592'284.32
1015	Interne Kontokorrente	30'209'772.93	0.93	11'158'615.59	0.32	19'051'157.34
1016	Vorschüsse für vorläufige Verwaltungsausgaben	3'011.40	0.00	3'720.65	0.00	-709.25
1019	Übrige Forderungen	6'148'819.35	0.19	13'121'972.73	0.37	-6'973'153.38
<b>104</b>	<b>AKTIVE RECHNUNGSABGRENZUNGEN</b>	<b>61'714'329.00</b>	<b>1.89</b>	<b>62'646'255.04</b>	<b>1.78</b>	<b>-931'926.04</b>
1040	Personalaufwand	315'645.00	0.01	0.00	0.00	315'645.00
1041	Sach- und übriger Betriebsaufwand	21'949'518.45	0.67	23'683'278.29	0.67	-1'733'759.84
1043	Transfers der Erfolgsrechnung	0.00	0.00	9'002.85	0.00	-9'002.85
1044	Finanzaufwand / Finanzertrag	38'943'870.00	1.19	38'856'823.00	1.11	87'047.00
1045	Übriger betrieblicher Ertrag	505'291.55	0.02	37'527.20	0.00	467'764.35
1046	Aktive Rechnungsabgrenzungen IR	4.00	0.00	59'623.70	0.00	-59'619.70
<b>106</b>	<b>VORRÄTE UND ANGEFANGENE ARBEITEN</b>	<b>5'201'969.21</b>	<b>0.16</b>	<b>5'922'435.11</b>	<b>0.17</b>	<b>-720'465.90</b>
1060	Handelswaren	1'934'583.28	0.06	1'699'876.68	0.05	234'706.60
1061	Roh- und Hilfsmaterial	2'775'753.26	0.09	2'959'426.01	0.08	-183'672.75
1063	Angefangene Arbeiten	294'384.01	0.01	933'283.43	0.03	-638'899.42
1068	Geleistete Anzahlungen	197'248.66	0.01	329'848.99	0.01	-132'600.33
<b>107</b>	<b>FINANZANLAGEN</b>	<b>1'710'879'878.62</b>	<b>52.50</b>	<b>2'004'050'747.34</b>	<b>57.04</b>	<b>-293'170'868.72</b>
1070	Aktien und Anteilscheine	345'889'878.62	10.61	660'510'747.34	18.80	-314'620'868.72
1071	Verzinsliche Anlagen	1'364'990'000.00	41.88	1'343'540'000.00	38.24	21'450'000.00
<b>108</b>	<b>SACHANLAGEN FV</b>	<b>112'056'519.05</b>	<b>3.44</b>	<b>110'383'130.45</b>	<b>3.14</b>	<b>1'673'388.60</b>
1080	Grundstücke FV	25'479'021.59	0.78	25'530'998.00	0.73	-51'976.41
1084	Gebäude FV	1'936'547.35	0.06	1'936'547.35	0.06	0.00
1089	Übrige Sachanlagen FV	84'640'950.11	2.60	82'915'585.10	2.36	1'725'365.01
<b>14</b>	<b>VERWALTUNGSVERMÖGEN</b>	<b>1'078'729'379.05</b>	<b>33.10</b>	<b>1'034'804'810.81</b>	<b>29.45</b>	<b>43'924'568.24</b>
<b>140</b>	<b>SACHANLAGEN VV</b>	<b>892'682'043.52</b>	<b>27.39</b>	<b>881'312'878.05</b>	<b>25.08</b>	<b>11'369'165.47</b>
1400	Grundstücke VV unüberbaut	2'404'458.48	0.07	2'393'279.68	0.07	11'178.80
1401	Strassen / Verkehrswege	12'665'633.97	0.39	7'874'175.00	0.22	4'791'458.97
1402	Wasserbau	115'156.00	0.00	90'788.00	0.00	24'368.00
1403	Übrige Tiefbauten	17'096'853.00	0.52	14'873'577.00	0.42	2'223'276.00
1404	Hochbauten	518'551'757.82	15.91	510'201'903.84	14.52	8'349'853.98
1406	Möbilien VV	8'467'588.30	0.26	2'712'413.00	0.08	5'755'175.30
1407	Anlagen im Bau VV	94'738'385.88	2.91	84'981'552.21	2.42	9'756'833.67
1409	Übrige Sachanlagen	238'642'210.07	7.32	258'185'189.32	7.35	-19'542'979.25
<b>142</b>	<b>IMMATERIELLE ANLAGEN</b>	<b>8'634'619.16</b>	<b>0.26</b>	<b>4'232'133.71</b>	<b>0.12</b>	<b>4'402'485.45</b>
1420	Software	3'483'702.41	0.11	1'490'788.71	0.04	1'992'913.70
1429	Übrige immaterielle Anlagen	5'150'916.75	0.16	2'741'345.00	0.08	2'409'571.75
<b>144</b>	<b>DARLEHEN</b>	<b>8'446'018.65</b>	<b>0.26</b>	<b>8'451'847.05</b>	<b>0.24</b>	<b>-5'828.40</b>
1446	Darlehen an priv. Organisationen ohne Erwerbszweck	8'446'018.65	0.26	8'451'847.05	0.24	-5'828.40
<b>145</b>	<b>BETEILIGUNGEN, GRUNDKAPITALIEN</b>	<b>168'966'697.72</b>	<b>5.18</b>	<b>140'807'952.00</b>	<b>4.01</b>	<b>28'158'745.72</b>
1454	Beteiligungen an öffentlichen Unternehmungen	141'856'870.72	4.35	113'700'000.00	3.24	28'156'870.72
1455	Beteiligungen an privaten Unternehmungen	26'364'555.00	0.81	26'362'680.00	0.75	1'875.00
1456	Beteiligungen an priv. Organisationen o. Erwerbszweck	745'272.00	0.02	745'272.00	0.02	0.00

**12.1.1 BILANZ**  
**Allgemeiner Haushalt**

Gruppe	Bezeichnung	31.12.2015	%	31.12.2014	%	Veränderung
<b>2</b>	<b>PASSIVEN</b>	<b>3'259'099'870.70</b>	<b>100.00</b>	<b>3'513'410'107.22</b>	<b>100.00</b>	<b>-254'310'236.52</b>
<b>20</b>	<b>FREMDKAPITAL</b>	<b>2'912'087'845.62</b>	<b>89.35</b>	<b>2'905'318'073.51</b>	<b>82.69</b>	<b>6'769'772.11</b>
<b>200</b>	<b>LAUFENDE VERBINDLICHKEITEN</b>	<b>237'300'660.64</b>	<b>7.28</b>	<b>209'244'311.42</b>	<b>5.96</b>	<b>28'056'349.22</b>
2000	Laufende Verbindlichkeiten Lieferungen/Leistungen	31'379'726.24	0.96	32'986'595.66	0.94	-1'606'869.42
2001	Kontokorrente mit Dritten	63'409'545.24	1.95	49'153'847.02	1.40	14'255'698.22
2002	Steuern	202'578.02	0.01	157'387.81	0.00	45'190.21
2003	Erhaltene Anzahlungen von Dritten	1'041'927.26	0.03	1'770'292.46	0.05	-728'365.20
2004	Transfer-Verbindlichkeiten	222'650.00	0.01	303'900.00	0.01	-81'250.00
2005	Interne Kontokorrente	140'372'570.03	4.31	124'596'902.87	3.55	15'775'667.16
2006	Depotgelder und Kautionen	208'738.00	0.01	195'936.00	0.01	12'802.00
2009	Übrige laufende Verpflichtungen	462'925.85	0.01	79'449.60	0.00	383'476.25
<b>201</b>	<b>KURZFRISTIGE FINANZVERBINDLICHKEITEN</b>	<b>87'052'943.81</b>	<b>2.67</b>	<b>93'358'561.94</b>	<b>2.66</b>	<b>-6'305'618.13</b>
2013	Verbindlichkeiten gegenüber selbst. Einheiten	6'006'981.00	0.18	12'806'981.00	0.36	-6'800'000.00
2019	Übrige kurzfristige Schulden	81'045'962.81	2.49	80'551'580.94	2.29	494'381.87
<b>204</b>	<b>PASSIVE RECHNUNGSABGRENZUNG</b>	<b>111'530'570.58</b>	<b>3.42</b>	<b>115'175'338.94</b>	<b>3.28</b>	<b>-3'644'768.36</b>
2041	Sach- und übriger Betriebsaufwand	29'914'309.18	0.92	27'784'737.92	0.79	2'129'571.26
2042	Steuern	51'400'000.00	1.58	57'900'000.00	1.65	-6'500'000.00
2043	Transfers der Erfolgsrechnung	1'666'335.40	0.05	1'027'197.87	0.03	639'137.53
2044	Finanzaufwand / Finanzertrag	28'531'266.00	0.88	28'452'434.00	0.81	78'832.00
2045	Übriger betrieblicher Ertrag	18'660.00	0.00	3'701.75	0.00	14'958.25
2046	Passive Rechnungsabgrenzung IR	0.00	0.00	7'267.40	0.00	-7'267.40
<b>205</b>	<b>KURZFRISTIGE RÜCKSTELLUNGEN</b>	<b>14'081'106.60</b>	<b>0.43</b>	<b>8'434'313.05</b>	<b>0.24</b>	<b>5'646'793.55</b>
2050	Kurzfr. Rückst. Mehrleistungen des Personals	8'509'001.60	0.26	8'179'313.05	0.23	329'688.55
2053	Kurzfr. Rückstellungen für nicht versicherte Schäden	0.00	0.00	5'000.00	0.00	-5'000.00
2055	Kurzfr. Rückstellungen übrige betriebliche Tätigkeit	0.00	0.00	250'000.00	0.01	-250'000.00
2059	Kurzfr. Rückstellungen übrige	5'572'105.00	0.17	0.00	0.00	5'572'105.00
<b>206</b>	<b>LANGFRISTIGE FINANZVERBINDLICHKEITEN *</b>	<b>2'362'200'000.00</b>	<b>72.48</b>	<b>2'368'400'000.00</b>	<b>67.41</b>	<b>-6'200'000.00</b>
2062	Kassascheine	50'000'000.00	1.53	50'000'000.00	1.42	0.00
2063	Anleihen	1'250'000'000.00	38.35	1'250'000'000.00	35.58	0.00
2064	Darlehen	1'062'200'000.00	32.59	1'068'400'000.00	30.41	-6'200'000.00
<b>208</b>	<b>LANGFRISTIGE RÜCKSTELLUNGEN</b>	<b>13'086'639.48</b>	<b>0.40</b>	<b>25'155'824.66</b>	<b>0.72</b>	<b>-12'069'185.18</b>
2083	Rückstellungen für nicht versicherte Schäden	159'246.13	0.00	159'246.13	0.00	0.00
2085	Rückst. aus übriger betrieblicher Tätigkeit	4'516'396.65	0.14	4'982'516.53	0.14	-466'119.88
2087	Rückstellungen für Finanzaufwand	1'900'000.00	0.06	1'900'000.00	0.05	0.00
2088	Rückstellungen der Investitionsrechnung	938'891.70	0.03	1'397'747.00	0.04	-458'855.30
2089	Übrige langfristige Rückstellungen der ER	5'572'105.00	0.17	16'716'315.00	0.48	-11'144'210.00
<b>209</b>	<b>VERBINDLICHKEITEN SF/FONDS IM FK</b>	<b>86'835'924.51</b>	<b>2.66</b>	<b>85'549'723.50</b>	<b>2.43</b>	<b>1'286'201.01</b>
2091	Verbindlichkeiten gegenüber Fonds im FK	2'194'974.40	0.07	2'634'138.40	0.07	-439'164.00
2092	Verbindlichkeiten ggü. Legaten/Stiftungen FK	84'640'950.11	2.60	82'915'585.10	2.36	1'725'365.01
<b>29</b>	<b>EIGENKAPITAL</b>	<b>347'012'025.08</b>	<b>10.65</b>	<b>608'092'033.71</b>	<b>17.31</b>	<b>-261'080'008.63</b>
<b>290</b>	<b>VERPFLICHTUNGEN/VORSCHÜSSE SF</b>	<b>70'000'000.00</b>	<b>2.15</b>	<b>75'000'000.00</b>	<b>2.13</b>	<b>-5'000'000.00</b>
2900	Spezialfinanzierungen im EK	70'000'000.00	2.15	75'000'000.00	2.13	-5'000'000.00
<b>292</b>	<b>RÜCKLAGEN DER GLOBALBUDGETBEREICHE</b>	<b>9'584'497.25</b>	<b>0.29</b>	<b>8'674'954.48</b>	<b>0.25</b>	<b>909'542.77</b>
2920	Rücklagen der Globalbudgetbereiche	9'584'497.25	0.29	8'674'954.48	0.25	909'542.77
<b>293</b>	<b>VORFINANZIERUNGEN</b>	<b>144'011'186.27</b>	<b>4.42</b>	<b>82'930'208.19</b>	<b>2.36</b>	<b>61'080'978.08</b>
2930	Vorfinanzierungen: SF mit Vorfinanz'charakter	144'011'186.27	4.42	82'930'208.19	2.36	61'080'978.08
<b>296</b>	<b>NEUBEWERTUNGSRESERVE FINANZVERMÖGEN</b>	<b>19'134'652.24</b>	<b>0.59</b>	<b>337'205'181.72</b>	<b>9.60</b>	<b>-318'070'529.48</b>
2960	Neubewertungsreserve Finanzvermögen **	19'134'652.24	0.59	337'205'181.72	9.60	-318'070'529.48
<b>299</b>	<b>BILANZÜBERSCHUSS/-FEHLBETRAG</b>	<b>104'281'689.32</b>	<b>3.20</b>	<b>104'281'689.32</b>	<b>2.97</b>	<b>0.00</b>
2990	Jahresergebnis	0.00	0.00	0.00	0.00	0.00
2999	Kumulierte Ergebnisse der Vorjahre	104'281'689.32	3.20	104'281'689.32	2.97	0.00

\* Davon sind innerhalb der nächsten 12 Monate 291,2 Mio. Franken (Vorjahr 85 Mio. Franken) fällig.

\*\* Die Neubewertungsreserven des Fonds für Boden- und Wohnbaupolitik werden ab 2015 im Fond und im Gesamthaushalt ausgewiesen.

**12.1.2 BILANZ**  
**Sonderrechnung Tierpark**

Gruppe	Bezeichnung	31.12.2015	%	31.12.2014	%	Veränderung
<b>1</b>	<b>AKTIVEN</b>	<b>31'324'539.97</b>	<b>100.00</b>	<b>97'490.00</b>	<b>100.00</b>	<b>31'227'049.97</b>
<b>10</b>	<b>FINANZVERMÖGEN</b>	<b>2'717'768.21</b>	<b>8.68</b>	<b>97'490.00</b>	<b>100.00</b>	<b>2'620'278.21</b>
<b>100</b>	<b>FLÜSSIGE MITTEL/KURZFRISTIGE GELDANLAGEN</b>	<b>23'000.00</b>	<b>0.07</b>	<b>0.00</b>	<b>0.00</b>	<b>23'000.00</b>
1000	Kasse	23'000.00	0.07	0.00	0.00	23'000.00
<b>101</b>	<b>FORDERUNGEN</b>	<b>2'591'072.46</b>	<b>8.27</b>	<b>97'490.00</b>	<b>100.00</b>	<b>2'493'582.46</b>
1010	Forderungen Lieferungen/Leistungen an Dritte	254'779.85	0.81	0.00	0.00	254'779.85
1015	Interne Kontokorrente	2'336'292.61	7.46	97'490.00	100.00	2'238'802.61
<b>104</b>	<b>AKTIVE RECHNUNGSABGRENZUNGEN</b>	<b>45'899.90</b>	<b>0.15</b>	<b>0.00</b>	<b>0.00</b>	<b>45'899.90</b>
1041	Sach- und übriger Betriebsaufwand	45'899.90	0.15	0.00	0.00	45'899.90
<b>106</b>	<b>VORRÄTE UND ANGEFANGENE ARBEITEN</b>	<b>57'795.85</b>	<b>0.18</b>	<b>0.00</b>	<b>0.00</b>	<b>57'795.85</b>
1061	Roh- und Hilfsmaterial	57'795.85	0.18	0.00	0.00	57'795.85
<b>14</b>	<b>VERWALTUNGSVERMÖGEN</b>	<b>28'606'771.76</b>	<b>91.32</b>	<b>0.00</b>	<b>0.00</b>	<b>28'606'771.76</b>
<b>140</b>	<b>SACHANLAGEN VV</b>	<b>28'606'771.76</b>	<b>91.32</b>	<b>0.00</b>	<b>0.00</b>	<b>28'606'771.76</b>
1403	Übrige Tiefbauten	125'716.26	0.40	0.00	0.00	125'716.26
1404	Hochbauten	27'715'790.33	88.48	0.00	0.00	27'715'790.33
1406	Mobilien VV	114'208.81	0.36	0.00	0.00	114'208.81
1409	Übrige Sachanlagen	651'056.36	2.08	0.00	0.00	651'056.36
<b>2</b>	<b>PASSIVEN</b>	<b>31'324'539.97</b>	<b>100.00</b>	<b>97'490.00</b>	<b>100.00</b>	<b>31'227'049.97</b>
<b>20</b>	<b>FREMDKAPITAL</b>	<b>2'165'189.99</b>	<b>6.91</b>	<b>0.00</b>	<b>0.00</b>	<b>2'165'189.99</b>
<b>200</b>	<b>LAUFENDE VERBINDLICHKEITEN</b>	<b>589'779.66</b>	<b>1.88</b>	<b>0.00</b>	<b>0.00</b>	<b>589'779.66</b>
2000	Laufende Verbindlichkeiten Lieferungen/Leist.	541'761.81	1.73	0.00	0.00	541'761.81
2002	Steuern	11'754.85	0.04	0.00	0.00	11'754.85
2003	Erhaltene Anzahlungen von Dritten	21'433.00	0.07	0.00	0.00	21'433.00
2006	Depotgelder und Kautionen	14'830.00	0.05	0.00	0.00	14'830.00
<b>204</b>	<b>PASSIVE RECHNUNGSABGRENZUNG</b>	<b>157'548.52</b>	<b>0.50</b>	<b>0.00</b>	<b>0.00</b>	<b>157'548.52</b>
2041	Sach- und übriger Betriebsaufwand	157'548.52	0.50	0.00	0.00	157'548.52
<b>205</b>	<b>KURZFRISTIGE RÜCKSTELLUNGEN</b>	<b>216'103.00</b>	<b>0.69</b>	<b>0.00</b>	<b>0.00</b>	<b>216'103.00</b>
2050	Kurzfr. Rückst. Mehrleistungen des Personals	216'103.00	0.69	0.00	0.00	216'103.00
<b>208</b>	<b>LANGFRISTIGE RÜCKSTELLUNGEN</b>	<b>1'201'758.81</b>	<b>3.84</b>	<b>0.00</b>	<b>0.00</b>	<b>1'201'758.81</b>
2085	Rückst. aus übriger betrieblicher Tätigkeit	1'201'758.81	3.84	0.00	0.00	1'201'758.81
<b>29</b>	<b>EIGENKAPITAL</b>	<b>29'159'349.98</b>	<b>93.09</b>	<b>97'490.00</b>	<b>100.00</b>	<b>29'061'859.98</b>
<b>293</b>	<b>VORFINANZIERUNGEN</b>	<b>1'002'479.26</b>	<b>3.20</b>	<b>97'490.00</b>	<b>100.00</b>	<b>904'989.26</b>
2930	Vorfinanzierungen: SF mit Vorfinanzierungscharakter	1'002'479.26	3.20	97'490.00	100.00	904'989.26
<b>298</b>	<b>ÜBRIGES EIGENKAPITAL</b>	<b>28'156'870.72</b>	<b>89.89</b>	<b>0.00</b>	<b>0.00</b>	<b>28'156'870.72</b>
2980	Übriges Eigenkapital	28'156'870.72	89.89	0.00	0.00	28'156'870.72

**12.1.3 BILANZ**  
**Sonderrechnung Stadtentwässerung**

Gruppe	Bezeichnung	31.12.2015	%	31.12.2014	%	Veränderung
<b>1</b>	<b>AKTIVEN</b>	<b>121'889'066.59</b>	<b>100.00</b>	<b>113'413'653.67</b>	<b>72.84</b>	<b>8'475'412.92</b>
<b>10</b>	<b>FINANZVERMÖGEN</b>	<b>70'902'787.66</b>	<b>58.17</b>	<b>64'909'283.72</b>	<b>57.23</b>	<b>5'993'503.94</b>
<b>100</b>	<b>FLÜSSIGE MITTEL/KURZFRISTIGE GELDANLAGEN</b>	<b>4'471.91</b>	<b>0.00</b>	<b>160'114.81</b>	<b>0.14</b>	<b>-155'642.90</b>
1000	Kasse	339.30	0.00	361.30	0.00	-22.00
1001	Post	4'132.61	0.00	159'753.51	0.14	-155'620.90
<b>101</b>	<b>FORDERUNGEN</b>	<b>70'391'698.74</b>	<b>57.75</b>	<b>63'711'906.25</b>	<b>56.18</b>	<b>6'679'792.49</b>
1010	Forderungen Lieferungen/Leistungen an Dritte	1'304'394.03	1.07	1'003'854.13	0.89	300'539.90
1015	Interne Kontokorrente	69'087'304.71	56.68	62'708'052.12	55.29	6'379'252.59
<b>104</b>	<b>AKTIVE RECHNUNGSABGRENZUNGEN</b>	<b>22'382.00</b>	<b>0.02</b>	<b>584'382.60</b>	<b>0.52</b>	<b>-562'000.60</b>
1041	Sach- und übriger Betriebsaufwand	22'380.00	0.02	584'379.60	0.52	-561'999.60
1046	Aktive Rechnungsabgrenzungen IR	2.00	0.00	3.00	0.00	-1.00
<b>106</b>	<b>VORRÄTE UND ANGEFANGENE ARBEITEN</b>	<b>484'235.01</b>	<b>0.40</b>	<b>452'880.06</b>	<b>0.40</b>	<b>31'354.95</b>
1061	Roh- und Hilfsmaterial	484'235.01	0.40	452'880.06	0.40	31'354.95
<b>14</b>	<b>VERWALTUNGSVERMÖGEN</b>	<b>50'986'278.93</b>	<b>41.83</b>	<b>48'504'369.95</b>	<b>42.77</b>	<b>2'481'908.98</b>
<b>140</b>	<b>SACHANLAGEN VV</b>	<b>4'059'804.93</b>	<b>3.33</b>	<b>1'948'791.95</b>	<b>1.72</b>	<b>2'111'012.98</b>
1403	Übrige Tiefbauten	780'460.00	0.64	417'227.00	0.37	363'233.00
1406	Möbilien VV	58'050.00	0.05	0.00	0.00	58'050.00
1407	Anlagen im Bau VV	3'221'294.93	2.64	1'531'564.95	1.35	1'689'729.98
<b>142</b>	<b>IMMATERIELLE ANLAGEN</b>	<b>976'474.00</b>	<b>0.80</b>	<b>605'578.00</b>	<b>0.53</b>	<b>370'896.00</b>
1420	Software	178'886.00	0.15	111'163.00	0.10	67'723.00
1429	Übrige immaterielle Anlagen	797'588.00	0.65	494'415.00	0.44	303'173.00
<b>145</b>	<b>BETEILIGUNGEN, GRUNDKAPITALIEN</b>	<b>45'950'000.00</b>	<b>37.70</b>	<b>45'950'000.00</b>	<b>40.52</b>	<b>0.00</b>
1454	Beteiligungen an öffentlichen Unternehmungen	45'950'000.00	37.70	45'950'000.00	40.52	0.00
<b>2</b>	<b>PASSIVEN</b>	<b>121'889'066.59</b>	<b>100.00</b>	<b>113'413'653.67</b>	<b>100.00</b>	<b>8'475'412.92</b>
<b>20</b>	<b>FREMDKAPITAL</b>	<b>2'379'392.75</b>	<b>1.95</b>	<b>2'695'638.75</b>	<b>2.38</b>	<b>-316'246.00</b>
<b>200</b>	<b>LAUFENDE VERBINDLICHKEITEN</b>	<b>1'736'037.60</b>	<b>1.42</b>	<b>1'556'072.55</b>	<b>1.37</b>	<b>179'965.05</b>
2000	Laufende Verbindlichkeiten Lieferungen/Leist.	1'394'485.20	1.14	1'556'072.55	1.37	-161'587.35
2009	Übrige laufende Verpflichtungen	341'552.40	0.28	0.00	0.00	341'552.40
<b>204</b>	<b>PASSIVE RECHNUNGSABGRENZUNG</b>	<b>365'342.15</b>	<b>0.30</b>	<b>913'853.20</b>	<b>0.81</b>	<b>-548'511.05</b>
2041	Sach- und übriger Betriebsaufwand	9'539.40	0.01	911'903.20	0.80	-902'363.80
2045	Übriger betrieblicher Ertrag	355'802.75	0.29	1'950.00	0.00	353'852.75
<b>205</b>	<b>KURZFRISTIGE RÜCKSTELLUNGEN</b>	<b>278'013.00</b>	<b>0.23</b>	<b>225'713.00</b>	<b>0.20</b>	<b>52'300.00</b>
2050	Kurzfr. Rückst. Mehrleistungen des Personals	278'013.00	0.23	225'713.00	0.20	52'300.00
<b>29</b>	<b>EIGENKAPITAL</b>	<b>119'509'673.84</b>	<b>98.05</b>	<b>110'718'014.92</b>	<b>97.62</b>	<b>8'791'658.92</b>
<b>290</b>	<b>VERPFLICHTUNGEN/VORSCHÜSSE SF</b>	<b>17'991'589.52</b>	<b>14.76</b>	<b>19'674'143.01</b>	<b>17.35</b>	<b>-1'682'553.49</b>
2900	Spezialfinanzierungen im EK	17'991'589.52	14.76	19'674'143.01	17.35	-1'682'553.49
<b>293</b>	<b>VORFINANZIERUNGEN</b>	<b>99'763'583.55</b>	<b>81.85</b>	<b>92'726'425.40</b>	<b>81.76</b>	<b>7'037'158.15</b>
2930	Vorfinanzierungen: SF mit Vorfinanzierungscharakter	99'763'583.55	81.85	92'726'425.40	81.76	7'037'158.15
<b>299</b>	<b>BILANZÜBERSCHUSS/-FEHLBETRAG</b>	<b>1'754'500.77</b>	<b>1.44</b>	<b>-1'682'553.49</b>	<b>-1.48</b>	<b>3'437'054.26</b>
2990	Jahresergebnis	1'754'500.77	1.44	-1'682'553.49	-1.48	3'437'054.26

**12.1.4 BILANZ**  
**Sonderrechnung Fonds für Boden- und Wohnbaupolitik**

Gruppe	Bezeichnung	31.12.2015	%	31.12.2014	%	Veränderung
<b>1</b>	<b>AKTIVEN</b>	<b>1'267'591'544.59</b>	<b>34.36</b>	<b>1'163'914'780.83</b>	<b>34.37</b>	<b>103'676'763.76</b> <b>0.00</b>
<b>10</b>	<b>FINANZVERMÖGEN</b>	<b>1'267'591'544.59</b>	<b>100.00</b>	<b>1'163'914'780.83</b>	<b>100.00</b>	<b>103'676'763.76</b>
<b>100</b>	<b>FLÜSSIGE MITTEL/KURZFRISTIGE GELDANLAGEN</b>	<b>9'659.95</b>	<b>0.00</b>	<b>6'831.26</b>	<b>0.00</b>	<b>2'828.69</b>
1001	Post	9'659.95	0.00	6'831.26	0.00	2'828.69
<b>101</b>	<b>FORDERUNGEN</b>	<b>3'087'828.75</b>	<b>0.24</b>	<b>808'324.04</b>	<b>0.07</b>	<b>2'279'504.71</b>
1010	Forderungen Lieferungen/Leistungen an Dritte	943'569.19	0.07	675'127.78	0.06	268'441.41
1011	Kontokorrente mit Dritten	144'259.56	0.01	133'196.26	0.01	11'063.30
1015	Interne Kontokorrente	2'000'000.00	0.16	0.00	0.00	2'000'000.00
<b>104</b>	<b>AKTIVE RECHNUNGSABGRENZUNGEN</b>	<b>10'991'749.77</b>	<b>0.87</b>	<b>12'622'888.20</b>	<b>1.08</b>	<b>-1'631'138.43</b>
1041	Sach- und übriger Betriebsaufwand	10'776'400.37	0.85	11'830'141.90	1.02	-1'053'741.53
1045	Übriger betrieblicher Ertrag	0.00	0.00	116'415.80	0.01	-116'415.80
1046	Aktive Rechnungsabgrenzungen IR	215'349.40	0.02	676'330.50	0.06	-460'981.10
<b>107</b>	<b>FINANZANLAGEN</b>	<b>5'542'077.90</b>	<b>0.44</b>	<b>4'706'952.90</b>	<b>0.40</b>	<b>835'125.00</b>
1070	Aktien und Anteilscheine	5'199'951.00	0.41	4'614'826.00	0.40	585'125.00
1071	Verzinsliche Anlagen	92'126.90	0.01	92'126.90	0.01	0.00
1079	Übrige langfristige Finanzanlagen	250'000.00	0.02	0.00	0.00	250'000.00
<b>108</b>	<b>SACHANLAGEN FV</b>	<b>1'247'960'228.22</b>	<b>98.45</b>	<b>1'145'769'784.43</b>	<b>98.44</b>	<b>102'190'443.79</b>
1080	Grundstücke FV	354'363'872.68	27.96	304'636'707.41	26.17	49'727'165.27
1084	Gebäude FV	825'740'779.17	65.14	778'729'207.77	66.91	47'011'571.40
1087	Anlagen im Bau FV	67'855'576.37	5.35	62'403'869.25	5.36	5'451'707.12
<b>2</b>	<b>PASSIVEN</b>	<b>1'267'591'544.59</b>	<b>62.83</b>	<b>1'163'914'780.83</b>	<b>57.17</b>	<b>103'676'763.76</b>
<b>20</b>	<b>FREMDKAPITAL</b>	<b>299'547'664.88</b>	<b>23.63</b>	<b>262'398'901.48</b>	<b>22.54</b>	<b>37'148'763.40</b>
<b>200</b>	<b>LAUFENDE VERBINDLICHKEITEN</b>	<b>47'372'636.63</b>	<b>3.74</b>	<b>28'043'318.28</b>	<b>2.41</b>	<b>19'329'318.35</b>
2000	Laufende Verbindlichkeiten Lieferungen/Leist.	3'744'927.18	0.30	3'352'637.70	0.29	392'289.48
2001	Kontokorrente mit Dritten	1'529.95	0.00	10'877'245.03	0.93	-10'875'715.08
2002	Steuern	8'500.43	0.00	22'289.26	0.00	-13'788.83
2003	Erhaltene Anzahlungen von Dritten	14'244'966.50	1.12	13'707'049.34	1.18	537'917.16
2005	Interne Kontokorrente	29'368'289.72	2.32	77'806.95	0.01	29'290'482.77
2006	Depotgelder und Kauttionen	4'422.85	0.00	6'290.00	0.00	-1'867.15
<b>204</b>	<b>PASSIVE RECHNUNGSABGRENZUNG</b>	<b>2'009'431.55</b>	<b>0.16</b>	<b>1'966'319.25</b>	<b>0.17</b>	<b>43'112.30</b>
2041	Sach- und übriger Betriebsaufwand	108'507.55	0.02	262'168.25	0.02	-153'660.70
2044	Finanzaufwand / Finanzertrag	1'900'924.00	0.15	1'704'151.00	0.15	196'773.00
<b>206</b>	<b>LANGFRISTIGE FINANZVERBINDLICHKEITEN *</b>	<b>250'000'000.00</b>	<b>19.72</b>	<b>230'000'000.00</b>	<b>19.76</b>	<b>20'000'000.00</b>
2063	Anleihen	50'000'000.00	3.94	50'000'000.00	4.30	0.00
2064	Darlehen	200'000'000.00	15.78	180'000'000.00	15.46	20'000'000.00
<b>208</b>	<b>LANGFRISTIGE RÜCKSTELLUNGEN</b>	<b>165'596.70</b>	<b>0.01</b>	<b>2'389'263.95</b>	<b>0.21</b>	<b>-2'223'667.25</b>
2085	Rückst. aus übriger betrieblicher Tätigkeit	165'596.70	0.01	2'389'263.95	0.21	-2'223'667.25
<b>29</b>	<b>EIGENKAPITAL</b>	<b>968'043'879.71</b>	<b>76.37</b>	<b>901'515'879.35</b>	<b>77.46</b>	<b>66'528'000.36</b>
<b>293</b>	<b>VORFINANZIERUNGEN</b>	<b>261'352'291.37</b>	<b>20.62</b>	<b>243'677'091.01</b>	<b>20.94</b>	<b>17'675'200.36</b>
2930	Vorfinanzierungen: SF mit Vorfinanzcharakter	261'352'291.37	20.62	243'677'091.01	20.94	17'675'200.36
<b>296</b>	<b>NEUBEWERTUNGSRESERVE FINANZVERMÖGEN</b>	<b>363'711'352.72</b>	<b>28.69</b>	<b>318'018'552.72</b>	<b>27.32</b>	<b>45'692'800.00</b>
2960	Neubewertungsreserve Finanzvermögen **	363'711'352.72	28.69	318'018'552.72	27.32	45'692'800.00
<b>298</b>	<b>ÜBRIGES EIGENKAPITAL</b>	<b>342'980'235.62</b>	<b>27.06</b>	<b>339'820'235.62</b>	<b>29.20</b>	<b>3'160'000.00</b>
2980	Übriges Eigenkapital	342'980'235.62	27.06	339'820'235.62	29.20	3'160'000.00

\* Davon sind innerhalb der nächsten 12 Monate 0 Mio. Franken (Vorjahr 30 Mio. Franken) fällig.

\*\* Die Neubewertungsreserve wurde infolge einheitlicher Bewertung des Immobilienportfolios angepasst.



**12.1.5 BILANZ**  
**Sonderrechnung Entsorgung + Recycling**

Gruppe	Bezeichnung	31.12.2015	%	31.12.2014	%	Veränderung
<b>1</b>	<b>AKTIVEN</b>	<b>13'795'826.55</b>	<b>100.00</b>	<b>11'851'418.15</b>	<b>100.00</b>	<b>1'944'408.40</b> 0.00
<b>10</b>	<b>FINANZVERMÖGEN</b>	<b>2'144'944.55</b>	<b>15.55</b>	<b>2'283'321.15</b>	<b>19.27</b>	<b>-138'376.60</b>
<b>100</b>	<b>FLÜSSIGE MITTEL/KURZFRISTIGE GELDANLAGEN</b>	<b>160'474.94</b>	<b>1.16</b>	<b>229'373.87</b>	<b>1.94</b>	<b>-68'898.93</b>
1000	Kasse	14'585.95	0.11	7'040.85	0.06	7'545.10
1001	Post	11'561.97	0.08	6'713.41	0.06	4'848.56
1009	Übrige flüssige Mittel	134'327.02	0.97	215'619.61	1.82	-81'292.59
<b>101</b>	<b>FORDERUNGEN</b>	<b>957'021.12</b>	<b>6.94</b>	<b>1'323'773.10</b>	<b>11.17</b>	<b>-366'751.98</b>
1010	Forderungen Lieferungen/Leistungen an Dritte	509'301.05	3.69	1'314'777.90	11.09	-805'476.85
1015	Interne Kontokorrente	447'720.07	3.25	8'995.20	0.08	438'724.87
<b>104</b>	<b>AKTIVE RECHNUNGSABGRENZUNGEN</b>	<b>924'338.69</b>	<b>6.70</b>	<b>654'769.73</b>	<b>5.52</b>	<b>269'568.96</b>
1041	Sach- und übriger Betriebsaufwand	12'694.20	0.09	50'414.13	0.43	-37'719.93
1045	Übriger betrieblicher Ertrag	911'644.49	6.61	604'355.60	5.10	307'288.89
<b>106</b>	<b>VORRÄTE UND ANGEFANGENE ARBEITEN</b>	<b>103'109.80</b>	<b>0.75</b>	<b>75'404.45</b>	<b>0.64</b>	<b>27'705.35</b>
1061	Roh- und Hilfsmaterial	103'109.80	0.75	75'404.45	0.64	27'705.35
<b>14</b>	<b>VERWALTUNGSVERMÖGEN</b>	<b>11'650'882.00</b>	<b>84.45</b>	<b>9'568'097.00</b>	<b>80.73</b>	<b>2'082'785.00</b>
<b>140</b>	<b>SACHANLAGEN VV</b>	<b>11'518'266.00</b>	<b>83.49</b>	<b>9'508'539.00</b>	<b>80.23</b>	<b>2'009'727.00</b>
1403	Übrige Tiefbauten	608.00	0.00	624.00	0.01	-16.00
1404	Hochbauten	121'536.00	0.88	148'496.00	1.25	-26'960.00
1406	Mobilien VV	3'646'547.00	26.43	948'733.00	8.01	2'697'814.00
1409	Übrige Sachanlagen	7'749'575.00	56.17	8'410'686.00	70.97	-661'111.00
<b>142</b>	<b>IMMATERIELLE ANLAGEN</b>	<b>132'616.00</b>	<b>0.96</b>	<b>59'558.00</b>	<b>0.50</b>	<b>73'058.00</b>
1420	Software	32'294.00	0.23	41'830.00	0.35	-9'536.00
1429	Übrige immaterielle Anlagen	100'322.00	0.73	17'728.00	0.15	82'594.00
<b>2</b>	<b>PASSIVEN</b>	<b>13'795'826.55</b>	<b>86.13</b>	<b>11'851'418.15</b>	<b>59.83</b>	<b>1'944'408.40</b>
<b>20</b>	<b>FREMDKAPITAL</b>	<b>3'783'601.40</b>	<b>27.43</b>	<b>4'710'391.06</b>	<b>39.75</b>	<b>-926'789.66</b>
<b>200</b>	<b>LAUFENDE VERBINDLICHKEITEN</b>	<b>3'015'157.08</b>	<b>21.86</b>	<b>3'431'637.13</b>	<b>28.96</b>	<b>-416'480.05</b>
2000	Laufende Verbindlichkeiten Lieferungen/Leist.	2'964'637.82	21.49	2'865'401.91	24.18	99'235.91
2005	Interne Kontokorrente	49'887.36	0.36	566'235.22	4.78	-516'347.86
2009	Übrige laufende Verpflichtungen	631.90	0.00	0.00	0.00	631.90
<b>204</b>	<b>PASSIVE RECHNUNGSABGRENZUNG</b>	<b>129'023.27</b>	<b>0.94</b>	<b>683'517.88</b>	<b>5.77</b>	<b>-554'494.61</b>
2041	Sach- und übriger Betriebsaufwand	129'023.27	0.94	683'517.88	5.77	-554'494.61
<b>205</b>	<b>KURZFRISTIGE RÜCKSTELLUNGEN</b>	<b>639'421.05</b>	<b>4.63</b>	<b>595'236.05</b>	<b>5.02</b>	<b>44'185.00</b>
2050	Kurzfr. Rückst. Mehrleistungen des Personals	639'421.05	4.63	595'236.05	5.02	44'185.00
<b>29</b>	<b>EIGENKAPITAL</b>	<b>10'012'225.15</b>	<b>72.57</b>	<b>7'141'027.09</b>	<b>60.25</b>	<b>2'871'198.06</b>
<b>290</b>	<b>VERPFLICHTUNGEN/VORSCHÜSSE SF</b>	<b>7'141'027.09</b>	<b>51.76</b>	<b>5'141'998.78</b>	<b>43.39</b>	<b>1'999'028.31</b>
2900	Spezialfinanzierungen im EK	7'141'027.09	51.76	5'141'998.78	43.39	1'999'028.31
<b>299</b>	<b>BILANZÜBERSCHUSS/-FEHLBETRAG</b>	<b>2'871'198.06</b>	<b>20.81</b>	<b>1'999'028.31</b>	<b>16.87</b>	<b>872'169.75</b>
2990	Jahresergebnis	2'871'198.06	20.81	1'999'028.31	16.87	872'169.75



**12.1.6 BILANZ GESAMTHAUSHALT**  
**Allgemeiner Haushalt / Sonderrechnungen (konsolidiert)**

Gruppe	Bezeichnung	31.12.2015	%	31.12.2014	%	Veränderung
<b>1</b>	<b>AKTIVEN</b>	<b>3'969'553'302.39</b>	<b>100.00</b>	<b>3'840'003'144.37</b>	<b>100.00</b>	<b>129'550'158.02</b>
<b>10</b>	<b>FINANZVERMÖGEN</b>	<b>2'827'736'861.37</b>	<b>71.24</b>	<b>2'747'125'866.61</b>	<b>71.54</b>	<b>80'610'994.76</b>
<b>100</b>	<b>FLÜSSIGE MITTEL/KURZFRISTIGE GELDANLAGEN</b>	<b>69'336'657.29</b>	<b>1.75</b>	<b>81'695'117.05</b>	<b>2.13</b>	<b>-12'358'459.76</b>
1000	Kasse	484'115.55	0.01	542'542.50	0.01	-58'426.95
1001	Post	56'377'193.51	1.42	62'819'941.30	1.64	-6'442'747.79
1002	Bank	12'281'208.71	0.31	18'114'186.14	0.47	-5'832'977.43
1003	Kurzfristige Geldmarktanlagen	0.00	0.00	2'827.50	0.00	-2'827.50
1009	Übrige flüssige Mittel	194'139.52	0.00	215'619.61	0.01	-21'480.09
<b>101</b>	<b>FORDERUNGEN</b>	<b>197'296'850.68</b>	<b>4.97</b>	<b>207'104'058.59</b>	<b>5.39</b>	<b>-9'807'207.91</b>
1010	Forderungen Lieferungen/Leistungen an Dritte	49'579'823.50	1.25	33'372'933.24	0.87	16'206'890.26
1011	Kontokorrente mit Dritten	501'448.56	0.01	12'143'225.29	0.32	-11'641'776.73
1012	Steuerforderungen	136'967'618.14	3.45	145'913'580.53	3.80	-8'945'962.39
1014	Transferforderungen	1'124'555.08	0.03	1'716'839.40	0.04	-592'284.32
1015	Interne Kontokorrente	2'971'574.65	0.07	831'786.75	0.02	2'139'787.90
1016	Vorschüsse für vorläufige Verwaltungsausgaben	3'011.40	0.00	3'720.65	0.00	-709.25
1019	Übrige Forderungen	6'148'819.35	0.15	13'121'972.73	0.34	-6'973'153.38
<b>104</b>	<b>AKTIVE RECHNUNGSABGRENZUNGEN</b>	<b>71'797'775.36</b>	<b>1.81</b>	<b>74'804'144.57</b>	<b>1.95</b>	<b>-3'006'369.21</b>
1040	Personalaufwand	315'645.00	0.01	0.00	0.00	315'645.00
1041	Sach- und übriger Betriebsaufwand	32'806'892.92	0.83	36'148'213.92	0.94	-3'341'321.00
1043	Transfers der Erfolgsrechnung	0.00	0.00	9'002.85	0.00	-9'002.85
1044	Finanzaufwand / Finanzertrag	37'042'946.00	0.93	37'152'672.00	0.97	-109'726.00
1045	Übriger betrieblicher Ertrag	1'416'936.04	0.04	758'298.60	0.02	658'637.44
1046	Aktive Rechnungsabgrenzungen IR	215'355.40	0.01	735'957.20	0.02	-520'601.80
<b>106</b>	<b>VORRÄTE UND ANGEFANGENE ARBEITEN</b>	<b>5'847'109.87</b>	<b>0.15</b>	<b>6'450'719.62</b>	<b>0.17</b>	<b>-603'609.75</b>
1060	Handelswaren	1'934'583.28	0.05	1'699'876.68	0.04	234'706.60
1061	Roh- und Hilfsmaterial	3'420'893.92	0.09	3'487'710.52	0.09	-66'816.60
1063	Angefangene Arbeiten	294'384.01	0.01	933'283.43	0.02	-638'899.42
1068	Geleistete Anzahlungen	197'248.66	0.00	329'848.99	0.01	-132'600.33
<b>107</b>	<b>FINANZANLAGEN</b>	<b>1'123'441'720.90</b>	<b>28.30</b>	<b>1'120'918'911.90</b>	<b>29.19</b>	<b>2'522'809.00</b>
1070	Aktien und Anteilscheine	8'109'594.00	0.20	7'286'785.00	0.19	822'809.00
1071	Verzinsliche Anlagen	1'115'082'126.90	28.09	1'113'632'126.90	29.00	1'450'000.00
1079	Übrige langfristige Finanzanlagen	250'000.00	0.01	0.00	0.00	250'000.00
<b>108</b>	<b>SACHANLAGEN FV</b>	<b>1'360'016'747.27</b>	<b>34.26</b>	<b>1'256'152'914.88</b>	<b>32.71</b>	<b>103'863'832.39</b>
1080	Grundstücke FV	379'842'894.27	9.57	330'167'705.41	8.60	49'675'188.86
1084	Gebäude FV	827'677'326.52	20.85	780'665'755.12	20.33	47'011'571.40
1087	Anlagen im Bau FV	67'855'576.37	1.71	62'403'869.25	1.63	5'451'707.12
1089	Übrige Sachanlagen FV	84'640'950.11	2.13	82'915'585.10	2.16	1'725'365.01
<b>14</b>	<b>VERWALTUNGSVERMÖGEN</b>	<b>1'141'816'441.02</b>	<b>28.76</b>	<b>1'092'877'277.76</b>	<b>28.46</b>	<b>48'939'163.26</b>
<b>140</b>	<b>SACHANLAGEN VV</b>	<b>936'866'886.21</b>	<b>23.60</b>	<b>892'770'209.00</b>	<b>23.25</b>	<b>44'096'677.21</b>
1400	Grundstücke VV unüberbaut	2'404'458.48	0.06	2'393'279.68	0.06	11'178.80
1401	Strassen / Verkehrswege	12'665'633.97	0.32	7'874'175.00	0.21	4'791'458.97
1402	Wasserbau	115'156.00	0.00	90'788.00	0.00	24'368.00
1403	Übrige Tiefbauten	18'003'637.26	0.45	15'291'428.00	0.40	2'712'209.26
1404	Hochbauten	546'389'084.15	13.76	510'350'399.84	13.29	36'038'684.31
1406	Mobilien VV	12'286'394.11	0.31	3'661'146.00	0.10	8'625'248.11
1407	Anlagen im Bau VV	97'959'680.81	2.47	86'513'117.16	2.25	11'446'563.65
1409	Übrige Sachanlagen	247'042'841.43	6.22	266'595'875.32	6.94	-19'553'033.89
<b>142</b>	<b>IMMATERIELLE ANLAGEN</b>	<b>9'743'709.16</b>	<b>0.25</b>	<b>4'897'269.71</b>	<b>0.13</b>	<b>4'846'439.45</b>
1420	Software	3'694'882.41	0.09	1'643'781.71	0.04	2'051'100.70
1429	Übrige immaterielle Anlagen	6'048'826.75	0.15	3'253'488.00	0.08	2'795'338.75
<b>144</b>	<b>DARLEHEN</b>	<b>8'446'018.65</b>	<b>0.21</b>	<b>8'451'847.05</b>	<b>0.22</b>	<b>-5'828.40</b>
1446	Darlehen an priv. Organisationen ohne Erwerbszweck	8'446'018.65	0.21	8'451'847.05	0.22	-5'828.40
<b>145</b>	<b>BETEILIGUNGEN, GRUNDKAPITALIEN</b>	<b>186'759'827.00</b>	<b>4.70</b>	<b>186'757'952.00</b>	<b>4.86</b>	<b>1'875.00</b>
1454	Beteiligungen an öffentlichen Unternehmungen	159'650'000.00	4.02	159'650'000.00	4.16	0.00
1455	Beteiligungen an privaten Unternehmungen	26'364'555.00	0.66	26'362'680.00	0.69	1'875.00
1456	Beteiligungen an priv. Organisationen o. Erwerbszweck	745'272.00	0.02	745'272.00	0.02	0.00

**12.1.6 BILANZ GESAMTHAUSHALT**  
**Allgemeiner Haushalt / Sonderrechnungen (konsolidiert)**

Gruppe	Bezeichnung	31.12.2015	%	31.12.2014	%	Veränderung
<b>2</b>	<b>PASSIVEN</b>	<b>3'969'553'302.39</b>	<b>100.00</b>	<b>3'840'003'144.37</b>	<b>100.00</b>	<b>129'550'158.02</b>
<b>20</b>	<b>FREMDKAPITAL</b>	<b>2'866'953'254.97</b>	<b>72.22</b>	<b>2'870'277'487.64</b>	<b>74.75</b>	<b>-3'324'232.67</b>
<b>200</b>	<b>LAUFENDE VERBINDLICHKEITEN</b>	<b>188'904'755.94</b>	<b>4.76</b>	<b>169'133'973.22</b>	<b>4.40</b>	<b>19'770'782.72</b>
2000	Laufende Verbindlichkeiten Lieferungen/Leistungen	40'025'538.25	1.01	40'760'707.82	1.06	-735'169.57
2001	Kontokorrente mit Dritten	63'411'075.19	1.60	50'239'689.50	1.31	13'171'385.69
2002	Steuern	222'833.30	0.01	179'677.07	0.00	43'156.23
2003	Erhaltene Anzahlungen von Dritten	15'308'326.76	0.39	15'477'341.80	0.40	-169'015.04
2004	Transfer-Verbindlichkeiten	222'650.00	0.01	303'900.00	0.01	-81'250.00
2005	Interne Kontokorrente	68'681'231.44	1.73	61'890'981.43	1.61	6'790'250.01
2006	Depotgelder und Kautionen	227'990.85	0.01	202'226.00	0.01	25'764.85
2009	Übrige laufende Verpflichtungen	805'110.15	0.02	79'449.60	0.00	725'660.55
<b>201</b>	<b>KURZFRISTIGE FINANZVERBINDLICHKEITEN</b>	<b>87'052'943.81</b>	<b>2.19</b>	<b>93'358'561.94</b>	<b>2.43</b>	<b>-6'305'618.13</b>
2013	Verbindlichkeiten gegenüber selbst. Einheiten	6'006'981.00	0.15	12'806'981.00	0.33	-6'800'000.00
2019	Übrige kurzfristige Schulden	81'045'962.81	2.04	80'551'580.94	2.10	494'381.87
<b>204</b>	<b>PASSIVE RECHNUNGSABGRENZUNG</b>	<b>112'290'992.07</b>	<b>2.83</b>	<b>117'034'878.27</b>	<b>3.05</b>	<b>-4'743'886.20</b>
2041	Sach- und übriger Betriebsaufwand	30'318'927.92	0.76	29'642'327.25	0.77	676'600.67
2042	Steuern	51'400'000.00	1.29	57'900'000.00	1.51	-6'500'000.00
2043	Transfers der Erfolgsrechnung	1'666'335.40	0.04	1'027'197.87	0.03	639'137.53
2044	Finanzaufwand / Finanzertrag	28'531'266.00	0.72	28'452'434.00	0.74	78'832.00
2045	Übriger betrieblicher Ertrag	374'462.75	0.01	5'651.75	0.00	368'811.00
2046	Passive Rechnungsabgrenzung IR	0.00	0.00	7'267.40	0.00	-7'267.40
<b>205</b>	<b>KURZFRISTIGE RÜCKSTELLUNGEN</b>	<b>15'214'643.65</b>	<b>0.38</b>	<b>9'255'262.10</b>	<b>0.24</b>	<b>5'959'381.55</b>
2050	Kurzfr. Rückst. Mehrleistungen des Personals	9'642'538.65	0.24	9'000'262.10	0.23	642'276.55
2053	Kurzfr. Rückstellungen für nicht versicherte Schäden	0.00	0.00	5'000.00	0.00	-5'000.00
2055	Kurzfr. Rückstellungen übrige betriebliche Tätigkeit	0.00	0.00	250'000.00	0.01	-250'000.00
2059	Kurzfr. Rückstellungen übrige	5'572'105.00	0.14	0.00	0.00	5'572'105.00
<b>206</b>	<b>LANGFRISTIGE FINANZVERBINDLICHKEITEN *</b>	<b>2'362'200'000.00</b>	<b>59.51</b>	<b>2'368'400'000.00</b>	<b>61.68</b>	<b>-6'200'000.00</b>
2062	Kassascheine	50'000'000.00	1.26	50'000'000.00	1.30	0.00
2063	Anleihen	1'250'000'000.00	31.49	1'250'000'000.00	32.55	0.00
2064	Darlehen	1'062'200'000.00	26.76	1'068'400'000.00	27.82	-6'200'000.00
<b>208</b>	<b>LANGFRISTIGE RÜCKSTELLUNGEN</b>	<b>14'453'994.99</b>	<b>0.36</b>	<b>27'545'088.61</b>	<b>0.72</b>	<b>-13'091'093.62</b>
2083	Rückstellungen für nicht versicherte Schäden	159'246.13	0.00	159'246.13	0.00	0.00
2085	Rückst. aus übriger betrieblicher Tätigkeit	5'883'752.16	0.15	7'371'780.48	0.19	-1'488'028.32
2087	Rückstellungen für Finanzaufwand	1'900'000.00	0.05	1'900'000.00	0.05	0.00
2088	Rückstellungen der Investitionsrechnung	938'891.70	0.02	1'397'747.00	0.04	-458'855.30
2089	Übrige langfristige Rückstellungen der ER	5'572'105.00	0.14	16'716'315.00	0.44	-11'144'210.00
<b>209</b>	<b>VERBINDLICHKEITEN SF/FONDS IM FK</b>	<b>86'835'924.51</b>	<b>2.19</b>	<b>85'549'723.50</b>	<b>2.23</b>	<b>1'286'201.01</b>
2091	Verbindlichkeiten gegenüber Fonds im FK	2'194'974.40	0.06	2'634'138.40	0.07	-439'164.00
2092	Verbindlichkeiten ggü. Legaten/Stiftungen FK	84'640'950.11	2.13	82'915'585.10	2.16	1'725'365.01
<b>29</b>	<b>EIGENKAPITAL</b>	<b>1'102'600'047.42</b>	<b>27.78</b>	<b>969'725'656.73</b>	<b>25.25</b>	<b>132'874'390.69</b>
<b>290</b>	<b>VERPFLICHTUNGEN/VORSCHÜSSE SF</b>	<b>95'132'616.61</b>	<b>2.40</b>	<b>99'816'141.79</b>	<b>2.60</b>	<b>-4'683'525.18</b>
2900	Spezialfinanzierungen im EK	95'132'616.61	2.40	99'816'141.79	2.60	-4'683'525.18
<b>292</b>	<b>RÜCKLAGEN DER GLOBALBUDGETBEREICHE</b>	<b>9'584'497.25</b>	<b>0.24</b>	<b>8'674'954.48</b>	<b>0.23</b>	<b>909'542.77</b>
2920	Rücklagen der Globalbudgetbereiche	9'584'497.25	0.24	8'674'954.48	0.23	909'542.77
<b>293</b>	<b>VORFINANZIERUNGEN</b>	<b>506'129'540.45</b>	<b>12.75</b>	<b>419'431'214.60</b>	<b>10.92</b>	<b>86'698'325.85</b>
2930	Vorfinanzierungen: SF mit Vorfinanz'charakter	506'129'540.45	12.75	419'431'214.60	10.92	86'698'325.85
<b>296</b>	<b>NEUBEWERTUNGSRESERVE FINANZVERMÖGEN</b>	<b>382'846'004.96</b>	<b>9.64</b>	<b>337'205'181.72</b>	<b>8.78</b>	<b>45'640'823.24</b>
2960	Neubewertungsreserve Finanzvermögen	382'846'004.96	9.64	337'205'181.72	8.78	45'640'823.24
<b>298</b>	<b>ÜBRIGES EIGENKAPITAL</b>	<b>0.00</b>	<b>0.00</b>	<b>0.00</b>	<b>0.00</b>	<b>0.00</b>
2980	Übriges Eigenkapital	0.00	0.00	0.00	0.00	0.00
<b>299</b>	<b>BILANZÜBERSCHUSS/-FEHLBETRAG</b>	<b>108'907'388.15</b>	<b>2.74</b>	<b>104'598'164.14</b>	<b>2.72</b>	<b>4'309'224.01</b>
2990	Jahresergebnis	4'625'698.83	0.12	316'474.82	0.01	4'309'224.01
2999	Kumulierte Ergebnisse der Vorjahre	104'281'689.32	2.63	104'281'689.32	2.72	0.00

\* Davon sind innerhalb der nächsten 12 Monate 291,2 Mio. Franken (Vorjahr 85 Mio. Franken) fällig.

## 12.2 Erfolgsrechnung nach Funktionen

Gesamthaushalt

	Rechnung 2015		Budget 2015		Rechnung 2014	
	Aufwand	Ertrag	Aufwand	Ertrag	Aufwand	Ertrag
<b>FUNKTIONALE GLIEDERUNG</b>	<b>1'298'125'627.27</b>	<b>1'298'125'627.27</b>	<b>1'241'615'075.41</b>	<b>1'241'615'075.41</b>	<b>1'253'126'927.95</b>	<b>1'253'126'927.95</b>
<b>0 ALLGEMEINE VERWALTUNG</b>	<b>187'658'330.84</b>	<b>148'327'553.30</b>	<b>175'634'671.38</b>	<b>135'113'670.51</b>	<b>196'534'358.74</b>	<b>141'516'214.97</b>
<b>0110 Legislative</b>	<b>3'416'907.73</b>	<b>172'372.95</b>	<b>3'647'399.06</b>	<b>31'000.00</b>	<b>3'275'361.13</b>	<b>109'892.81</b>
300 Behörden und Kommissionen	548'554.45	-	550'000.00	-	556'805.20	-
301 Löhne Verwaltungs-/Betriebspersonal	1'022'081.07	-	1'129'437.55	-	960'222.69	-
304 Zulagen	8'111.95	-	9'554.25	-	9'706.17	-
305 Arbeitgeberbeiträge	212'932.21	-	280'607.42	-	205'228.60	-
309 Übriger Personalaufwand	18'974.63	-	9'750.00	-	14'725.80	-
310 Material- und Warenaufwand	463'806.41	-	438'750.00	-	359'409.97	-
311 Nicht aktivierbare Anlagen	17'109.84	-	31'850.00	-	12'823.48	-
312 Ver- und Entsorgung	1'934.90	-	-	-	2'794.30	-
313 Dienstleistungen und Honorare	573'557.63	-	630'604.60	-	572'901.80	-
315 Unterhalt Mobilien u. immat. Anlagen	971.34	-	2'500.00	-	2'194.07	-
316 Mieten, Leasing, Pachten, Benützung	65'166.52	-	54'500.00	-	64'883.33	-
317 Spesenentschädigungen	69'079.10	-	60'500.00	-	73'983.63	-
319 Verschiedener Betriebsaufwand	120.13	-	-	-	-	-
330 Abschreibungen Sachanlagen VV	3'017.43	-	3'017.43	-	3'017.43	-
332 Abschreibungen Immaterielle Anlagen	10'254.68	-	-	-	8'460.34	-
363 Beiträge an Gemeinwesen und Dritte	-	-	250.00	-	-	-
392 Pacht, Mieten, Benützungskosten	118'587.28	-	125'385.03	-	125'429.13	-
394 Kalk. Zinsen und Finanzaufwand	1'644.93	-	1'606.60	-	1'855.12	-
399 Übrige interne Verrechnungen	281'003.23	-	319'086.18	-	300'920.07	-
424 Benützungsbühren/Dienstleistungen	-	-	-	-	-	280.00
425 Erlös aus Verkäufen	-	2'390.20	-	1'000.00	-	2'289.91
426 Rückerstattungen	-	169'922.75	-	30'000.00	-	62'322.90
499 Übrige interne Verrechnungen	-	60.00	-	-	-	45'000.00
<b>0120 Exekutive</b>	<b>3'414'992.73</b>	<b>276'980.10</b>	<b>3'408'695.65</b>	<b>185'000.00</b>	<b>3'572'252.25</b>	<b>323'921.65</b>
300 Behörden und Kommissionen	1'122'969.50	-	1'122'969.50	-	1'122'969.50	-
301 Löhne Verwaltungs-/Betriebspersonal	-8'983.00	-	-8'983.00	-	-8'983.00	-
304 Zulagen	11'556.00	-	9'072.00	-	11'637.00	-
305 Arbeitgeberbeiträge	414'319.88	-	391'542.90	-	412'285.80	-
306 Arbeitgeberleistungen	300'956.20	-	300'937.00	-	304'717.50	-
310 Material- und Warenaufwand	44'741.55	-	45'000.00	-	53'651.85	-
311 Nicht aktivierbare Anlagen	-	-	-	-	-7'378.75	-
313 Dienstleistungen und Honorare	72'838.00	-	41'520.00	-	108'504.75	-
315 Unterhalt Mobilien u. immat. Anlagen	310.25	-	-	-	275.40	-
316 Mieten, Leasing, Pachten, Benützung	-	-	-	-	64.80	-
317 Spesenentschädigungen	254'249.40	-	237'000.00	-	321'364.90	-
363 Beiträge an Gemeinwesen und Dritte	1'052'006.75	-	1'130'400.00	-	1'094'512.95	-
392 Pacht, Mieten, Benützungskosten	100'601.95	-	96'180.00	-	98'484.30	-
399 Übrige interne Verrechnungen	49'426.25	-	43'057.25	-	60'145.25	-
426 Rückerstattungen	-	276'980.10	-	185'000.00	-	323'806.35
499 Übrige interne Verrechnungen	-	-	-	-	-	115.30
<b>0220 Allgemeine Dienste</b>	<b>69'774'516.06</b>	<b>49'501'793.98</b>	<b>58'727'598.71</b>	<b>38'040'557.92</b>	<b>76'879'983.85</b>	<b>40'254'328.27</b>
300 Behörden und Kommissionen	6'237.00	-	6'000.00	-	11'060.20	-
301 Löhne Verwaltungs-/Betriebspersonal	26'538'530.22	-	26'527'880.66	-	25'743'104.28	-
303 Temporäre Arbeitskräfte	14'132.65	-	31'000.00	-	16'403.40	-
304 Zulagen	368'278.06	-	-6'577'497.39	-	333'415.62	-
305 Arbeitgeberbeiträge	6'208'558.75	-	5'841'654.46	-	5'066'829.65	-
306 Arbeitgeberleistungen	152'281.75	-	155'000.00	-	186'802.80	-
309 Übriger Personalaufwand	547'402.87	-	683'682.56	-	593'505.97	-
310 Material- und Warenaufwand	2'511'954.17	-	4'164'954.17	-	1'714'848.09	-
311 Nicht aktivierbare Anlagen	1'681'835.32	-	4'994'048.94	-	2'327'819.61	-
312 Ver- und Entsorgung	80'210.49	-	500'250.66	-	1'955.92	-
313 Dienstleistungen und Honorare	3'372'103.20	-	2'817'336.73	-	2'897'373.38	-
315 Unterhalt Mobilien u. immat. Anlagen	2'384'019.43	-	2'313'339.20	-	2'170'079.78	-
316 Mieten, Leasing, Pachten, Benützung	217'790.09	-	928'692.20	-	208'716.06	-
317 Spesenentschädigungen	367'915.86	-	551'087.68	-	375'398.09	-
318 Wertberichtigungen auf Forderungen	7'137.00	-	7'000.00	-	8'992.24	-
319 Verschiedener Betriebsaufwand	40'897.75	-	57'500.00	-	49'458.95	-
330 Abschreibungen Sachanlagen VV	1'093'471.44	-	2'031'226.23	-	1'098'056.32	-
332 Abschreibungen Immaterielle Anlagen	717'705.84	-	-	-	269'254.09	-
340 Zinsaufwand	261.35	-	-	-	-	-
341 Realisierte Kursverluste	1'277.44	-	-	-	7.14	-
349 Verschiedener Finanzaufwand	2'413.01	-	20'000.00	-	4'763.87	-
363 Beiträge an Gemeinwesen und Dritte	5'326'850.25	-	842'043.43	-	1'239'147.70	-
384 Ausserordentlicher Finanzaufwand	-	-	-	-	12'200'000.00	-
389 Einlagen in das Eigenkapital	4'320'649.40	-	1'085'763.35	-	5'430'035.95	-
390 Material- und Warenbezüge	-	-	-	-	-	-
391 Dienstleistungen	40'000.00	-	-	-	-	-
392 Pacht, Mieten, Benützungskosten	2'861'364.72	-	2'981'558.73	-	2'817'295.61	-
394 Kalk. Zinsen und Finanzaufwand	186'031.02	-	254'175.78	-	175'712.73	-
399 Übrige interne Verrechnungen	10'725'206.98	-	8'510'901.32	-	11'939'946.40	-
403 Besitz- und Aufwandsteuern	-	325'487.50	-	319'000.00	-	323'874.70

		Rechnung 2015		Budget 2015		Rechnung 2014	
		Aufwand	Ertrag	Aufwand	Ertrag	Aufwand	Ertrag
421	Gebühren für Amtshandlungen	-	34'920.00	-	36'000.00	-	38'950.00
422	Spital- und Heimtaxen, Kostgelder	-	507.60	-	1'000.00	-	777.60
424	Benützungsgebühren/Dienstleistungen	-	2'185'775.35	-	2'063'857.55	-	2'004'784.67
425	Erlös aus Verkäufen	-	4'609'203.85	-	7'947'197.31	-	4'522'145.04
426	Rückerstattungen	-	875'280.61	-	818'783.20	-	904'901.08
427	Bussen	-	-	-	-	-	1'000.00
429	Übrige Entgelte	-	125'553.94	-	139'370.56	-	127'692.14
430	Verschiedene betriebliche Erträge	-	3'396'546.90	-	-	-	3'134'861.10
431	Aktivierung Eigenleistungen	-	807'772.10	-	243'900.00	-	380'024.85
439	Übriger Ertrag	-	-	-	-	-	163'478.10
440	Zinsertrag	-	9'724.42	-	-	-	7'324.69
447	Liegenschaftenertrag VV	-	17'628.00	-	-	-	13'498.60
461	Entschädigungen von Gemeinwesen	-	61'156.38	-	283.00	-	48'627.72
485	A.o. Entnahmen Fonds/Spezialfinanz.	-	6'800'000.00	-	-	-	-
489	Entnahmen aus dem Eigenkapital	-	5'336'341.21	-	3'456'543.02	-	1'325'724.93
491	Dienstleistungen	-	48'000.00	-	388'500.00	-	464'060.28
492	Pacht, Mieten, Benützungskosten	-	3'984.00	-	-	-	-
494	Kalk. Zinsen und Finanzaufwand	-	-	-	25'000.00	-	23'176.10
499	Übrige interne Verrechnungen	-	24'863'912.12	-	22'601'123.28	-	26'769'426.67
<b>0290</b>	<b>Verwaltungsliegenschaften</b>	<b>111'051'914.32</b>	<b>98'376'406.27</b>	<b>109'850'977.96</b>	<b>96'857'112.59</b>	<b>112'806'761.51</b>	<b>100'828'072.24</b>
301	Löhne Verwaltungs-/Betriebspersonal	22'741'988.43	-	22'739'024.12	-	21'879'773.87	-
303	Temporäre Arbeitskräfte	194'656.79	-	75'000.00	-	96'403.55	-
304	Zulagen	105'245.03	-	76'364.20	-	253'439.89	-
305	Arbeitgeberbeiträge	4'623'064.75	-	4'257'898.75	-	3'862'201.04	-
309	Übriger Personalaufwand	43'672.87	-	119'600.00	-	149'046.19	-
310	Material- und Warenaufwand	77'163.00	-	136'700.00	-	112'170.82	-
311	Nicht aktivierbare Anlagen	94'865.51	-	95'500.00	-	119'316.50	-
312	Ver- und Entsorgung	18'391'270.33	-	507'000.00	-	15'991'551.92	-
313	Dienstleistungen und Honorare	1'684'648.03	-	2'563'700.00	-	1'776'994.65	-
314	Baulicher Unterhalt	10'664'583.69	-	28'457'801.00	-	10'195'444.56	-
315	Unterhalt Mobilien u. immat. Anlagen	26'969.30	-	67'000.00	-	29'522.71	-
316	Mieten, Leasing, Pachten, Benützung	12'440'393.18	-	9'711'700.00	-	11'953'328.27	-
317	Spesenentschädigungen	36'144.84	-	40'000.00	-	34'848.46	-
318	Wertberichtigungen auf Forderungen	24'434.50	-	10'000.00	-	2'442.45	-
319	Verschiedener Betriebsaufwand	212'700.00	-	-	-	-	-
330	Abschreibungen Sachanlagen VV	23'322'601.05	-	20'638'200.00	-	20'641'689.00	-
332	Abschreibungen Immaterielle Anlagen	72'300.00	-	-	-	72'300.00	-
340	Zinsaufwand	18.05	-	-	-	3'904.55	-
363	Beiträge an Gemeinwesen und Dritte	140.00	-	-	-	-	-
389	Einlagen in das Eigenkapital	415'496.47	-	3'250'143.00	-	8'598'418.48	-
392	Pacht, Mieten, Benützungskosten	111'584.05	-	268'624.20	-	106'502.95	-
394	Kalk. Zinsen und Finanzaufwand	14'331'360.20	-	15'398'900.00	-	15'445'165.00	-
399	Übrige interne Verrechnungen	1'436'614.25	-	1'437'822.69	-	1'482'296.65	-
424	Benützungsgebühren/Dienstleistungen	-	2'028'529.49	-	1'959'900.00	-	2'119'327.58
426	Rückerstattungen	-	131'944.80	-	6'766'194.00	-	83'634.30
430	Verschiedene betriebliche Erträge	-	291'086.96	-	100'000.00	-	158'909.76
431	Aktivierung Eigenleistungen	-	1'233'330.66	-	936'000.00	-	1'154'589.15
440	Zinsertrag	-	32.35	-	-	-	-
447	Liegenschaftenertrag VV	-	12'936'808.69	-	12'125'351.00	-	13'741'212.76
448	Erträge von gemieteten Liegenschafte	-	2'345'240.32	-	-	-	2'318'390.69
449	Übriger Finanzertrag	-	-	-	-	-	2'950'000.00
461	Entschädigungen von Gemeinwesen	-	-	-	-6'626'194.00	-	-
491	Dienstleistungen	-	100'000.00	-	-	-	100'000.00
492	Pacht, Mieten, Benützungskosten	-	79'309'433.00	-	81'495'861.59	-	78'202'008.00
499	Übrige interne Verrechnungen	-	-	-	100'000.00	-	-
<b>1</b>	<b>ÖFFENTLICHE ORDNUNG UND SICHERHEIT</b>	<b>89'549'178.00</b>	<b>29'311'619.04</b>	<b>88'677'783.02</b>	<b>26'488'608.92</b>	<b>86'284'890.68</b>	<b>27'583'641.08</b>
<b>1110</b>	<b>Polizei</b>	<b>34'214'497.30</b>	<b>417'100.25</b>	<b>34'231'207.82</b>	<b>286'210.12</b>	<b>34'200'374.81</b>	<b>448'859.22</b>
301	Löhne Verwaltungs-/Betriebspersonal	1'173'853.31	-	1'304'414.69	-	1'166'663.03	-
303	Temporäre Arbeitskräfte	11'792.26	-	12'202.60	-	11'091.25	-
304	Zulagen	18'722.70	-	17'238.20	-	13'349.11	-
305	Arbeitgeberbeiträge	337'658.17	-	287'038.14	-	243'470.93	-
309	Übriger Personalaufwand	15'990.88	-	14'468.32	-	17'715.87	-
310	Material- und Warenaufwand	9'835.38	-	13'478.80	-	14'108.09	-
311	Nicht aktivierbare Anlagen	9'088.60	-	15'008.58	-	25'183.07	-
312	Ver- und Entsorgung	19.47	-	-	-	-	-
313	Dienstleistungen und Honorare	442'140.54	-	409'129.02	-	508'588.46	-
314	Baulicher Unterhalt	232.17	-	-	-	-	-
315	Unterhalt Mobilien u. immat. Anlagen	6'506.40	-	6'513.74	-	8'096.37	-
316	Mieten, Leasing, Pachten, Benützung	22'571.40	-	23'765.91	-	21'917.37	-
317	Spesenentschädigungen	6'892.94	-	6'180.30	-	6'149.75	-
318	Wertberichtigungen auf Forderungen	2'111.00	-	14.16	-	252.30	-
319	Verschiedener Betriebsaufwand	-	-	-	-	30.00	-
330	Abschreibungen Sachanlagen VV	4'504.72	-	4'504.73	-	4'468.76	-
332	Abschreibungen Immaterielle Anlagen	12'746.02	-	-	-	8'157.65	-
361	Entschädigungen an Gemeinwesen	31'915'964.00	-	31'884'236.00	-	31'914'393.00	-
363	Beiträge an Gemeinwesen und Dritte	-	-	1'980.94	-	-	-
392	Pacht, Mieten, Benützungskosten	77'665.87	-	78'221.19	-	89'039.38	-

	Rechnung 2015		Budget 2015		Rechnung 2014	
	Aufwand	Ertrag	Aufwand	Ertrag	Aufwand	Ertrag
394 Kalk. Zinsen und Finanzaufwand	2'159.01	-	14'150.38	-	1'687.68	-
399 Übrige interne Verrechnungen	144'042.46	-	138'662.12	-	146'012.74	-
421 Gebühren für Amtshandlungen	-	27'790.25	-	26'800.00	-	28'021.03
424 Benützungsgebühren/Dienstleistungen	-	180'892.50	-	120'000.00	-	148'362.68
425 Erlös aus Verkäufen	-	447.96	-	456.64	-	7'238.76
426 Rückerstattungen	-	1'367.98	-	1'871.08	-	10'709.10
427 Bussen	-	145'365.00	-	80'000.00	-	194'647.52
429 Übrige Entgelte	-	-	-	-	-	0.75
461 Entschädigungen von Gemeinwesen	-	61'044.74	-	57'082.40	-	58'056.89
499 Übrige interne Verrechnungen	-	191.82	-	-	-	1'822.49
<b>1400 Allgemeines Rechtswesen</b>	<b>28'258'306.87</b>	<b>21'796'466.41</b>	<b>27'994'515.54</b>	<b>20'012'203.80</b>	<b>26'515'098.62</b>	<b>20'045'387.64</b>
300 Behörden und Kommissionen	97'659.95	-	103'500.00	-	90'086.30	-
301 Löhne Verwaltungs-/Betriebspersonal	13'879'984.26	-	14'726'985.07	-	13'901'455.12	-
303 Temporäre Arbeitskräfte	23'963.54	-	24'797.40	-	23'130.45	-
304 Zulagen	181'112.91	-	162'643.39	-	157'141.66	-
305 Arbeitgeberbeiträge	3'535'071.17	-	3'309'710.78	-	2'859'781.80	-
309 Übriger Personalaufwand	136'415.55	-	194'060.36	-	115'109.55	-
310 Material- und Warenaufwand	557'415.77	-	515'592.60	-	489'236.08	-
311 Nicht aktivierbare Anlagen	481'343.34	-	520'605.42	-	416'581.62	-
312 Ver- und Entsorgung	53'742.08	-	35'000.00	-	48'132.70	-
313 Dienstleistungen und Honorare	1'326'835.31	-	1'426'788.00	-	1'197'293.25	-
314 Baulicher Unterhalt	1'407.53	-	-	-	100'491.95	-
315 Unterhalt Mobilien u. immat. Anlagen	217'031.22	-	285'357.26	-	236'756.26	-
316 Mieten, Leasing, Pachten, Benützung	22'648.73	-	38'362.04	-	21'699.05	-
317 Spesenentschädigungen	73'836.58	-	69'089.70	-	59'752.98	-
318 Wertberichtigungen auf Forderungen	376'879.92	-	415'085.84	-	457'534.10	-
319 Verschiedener Betriebsaufwand	44'781.40	-	10'750.00	-	21'954.05	-
330 Abschreibungen Sachanlagen VV	685'358.33	-	755'013.38	-	680'948.62	-
332 Abschreibungen Immaterielle Anlagen	62'529.43	-	-	-	26'415.55	-
349 Verschiedener Finanzaufwand	324.70	-	-	-	-	-
361 Entschädigungen an Gemeinwesen	238'700.00	-	-	-	84'850.00	-
363 Beiträge an Gemeinwesen und Dritte	791'084.10	-	236'451.56	-	220'485.30	-
389 Einlagen in das Eigenkapital	419'627.40	-	214'365.00	-	361'247.80	-
392 Pacht, Mieten, Benützungskosten	1'096'203.48	-	1'161'955.83	-	1'218'415.00	-
394 Kalk. Zinsen und Finanzaufwand	180'462.99	-	229'581.07	-	187'978.82	-
399 Übrige interne Verrechnungen	3'773'887.18	-	3'558'820.84	-	3'538'620.61	-
412 Konzessionen	-	1'620'060.00	-	1'632'000.00	-	1'653'825.00
420 Ersatzabgaben	-	419'340.00	-	314'365.00	-	357'850.00
421 Gebühren für Amtshandlungen	-	8'917'221.57	-	8'159'680.00	-	8'604'826.98
424 Benützungsgebühren/Dienstleistungen	-	8'428'890.47	-	8'010'078.08	-	7'667'860.99
425 Erlös aus Verkäufen	-	30'585.69	-	21'843.36	-	29'167.34
426 Rückerstattungen	-	51'541.03	-	33'395.92	-	17'788.49
427 Bussen	-	60.00	-	-	-	427.85
429 Übrige Entgelte	-	260.11	-	-	-	321.85
440 Zinsertrag	-	565.10	-	1'500.00	-	526.05
447 Liegenschaftenertrag VV	-	884'079.35	-	856'000.00	-	879'706.50
450 Entnahmen Fonds/Spezialfinanz. im FK	-	439'164.00	-	-	-	-
461 Entschädigungen von Gemeinwesen	-	54'505.28	-	45'804.60	-	46'156.59
489 Entnahmen aus dem Eigenkapital	-	49'270.10	-	-	-	109'034.30
491 Dienstleistungen	-	-	-	-	-	36'909.72
492 Pacht, Mieten, Benützungskosten	-	816.00	-	-	-	-
494 Kalk. Zinsen und Finanzaufwand	-	-	-	3'000.00	-	3'253.10
499 Übrige interne Verrechnungen	-	900'107.71	-	934'536.84	-	637'732.88
<b>1500 Feuerwehr</b>	<b>21'023'129.54</b>	<b>5'727'642.58</b>	<b>20'245'963.74</b>	<b>5'252'936.26</b>	<b>19'194'940.69</b>	<b>5'380'283.28</b>
300 Behörden und Kommissionen	347.00	-	-	-	378.07	-
301 Löhne Verwaltungs-/Betriebspersonal	11'496'155.43	-	11'299'334.56	-	11'063'635.21	-
303 Temporäre Arbeitskräfte	7'677.00	-	-	-	11'135.60	-
304 Zulagen	369'496.63	-	402'128.87	-	361'449.36	-
305 Arbeitgeberbeiträge	2'291'881.89	-	2'327'415.91	-	1'997'741.69	-
309 Übriger Personalaufwand	383'136.47	-	450'096.22	-	190'158.95	-
310 Material- und Warenaufwand	789'991.47	-	570'875.15	-	447'775.40	-
311 Nicht aktivierbare Anlagen	873'146.43	-	379'549.92	-	969'893.50	-
312 Ver- und Entsorgung	4'288.59	-	3'000.00	-	5'308.24	-
313 Dienstleistungen und Honorare	637'609.69	-	626'465.39	-	1'123'589.24	-
315 Unterhalt Mobilien u. immat. Anlagen	224'892.25	-	283'137.45	-	347'401.30	-
316 Mieten, Leasing, Pachten, Benützung	45'677.85	-	19'235.41	-	19'744.00	-
317 Spesenentschädigungen	56'800.77	-	28'670.17	-	38'787.44	-
318 Wertberichtigungen auf Forderungen	-134.75	-	2'000.00	-	8'358.25	-
319 Verschiedener Betriebsaufwand	676.75	-	4'000.00	-	736.30	-
330 Abschreibungen Sachanlagen VV	407'570.60	-	397'209.32	-	380'865.73	-
361 Entschädigungen an Gemeinwesen	1'102'207.45	-	1'105'468.26	-	895'319.25	-
363 Beiträge an Gemeinwesen und Dritte	2'427.84	-	3'200.00	-	2'600.27	-
392 Pacht, Mieten, Benützungskosten	2'040'471.45	-	2'052'284.15	-	1'037'022.38	-
394 Kalk. Zinsen und Finanzaufwand	96'123.95	-	109'988.62	-	92'254.94	-
399 Übrige interne Verrechnungen	192'684.78	-	181'904.34	-	200'785.57	-
421 Gebühren für Amtshandlungen	-	200.00	-	-	-	260.00
422 Spital- und Heimtaxen, Kostgelder	-	70'561.81	-	-	-	70'071.45
424 Benützungsgebühren/Dienstleistungen	-	3'051'112.82	-	2'910'888.00	-	3'050'637.93



	Rechnung 2015		Budget 2015		Rechnung 2014	
	Aufwand	Ertrag	Aufwand	Ertrag	Aufwand	Ertrag
425 Erlös aus Verkäufen	-	323'757.09	-	232'322.00	-	263'272.04
426 Rückerstattungen	-	99'345.94	-	38'556.26	-	131'010.31
447 Liegenschaftenertrag VV	-	-235.58	-	-	-	2'805.70
461 Entschädigungen von Gemeinwesen	-	660'618.65	-	2'021'139.00	-	122'067.07
463 Beiträge von Gemeinwesen und Dritten	-	1'277'270.10	-	-	-	1'676'644.63
499 Übrige interne Verrechnungen	-	245'011.75	-	50'031.00	-	63'514.15
<b>1610 Militärische Verteidigung</b>	<b>544'343.11</b>	<b>72'758.96</b>	<b>652'342.34</b>	<b>71'185.22</b>	<b>571'841.76</b>	<b>65'064.55</b>
300 Behörden und Kommissionen	1.70	-	-	-	7.69	-
301 Löhne Verwaltungs-/Betriebspersonal	90'781.71	-	181'909.22	-	126'488.15	-
303 Temporäre Arbeitskräfte	-	-	-	-	140.84	-
304 Zulagen	2'671.60	-	1'294.48	-	1'540.21	-
305 Arbeitgeberbeiträge	31'408.87	-	38'256.08	-	33'432.85	-
309 Übriger Personalaufwand	982.90	-	2'989.49	-	2'683.62	-
310 Material- und Warenaufwand	6'222.62	-	14'054.12	-	6'112.68	-
311 Nicht aktivierbare Anlagen	10'546.83	-	3'612.18	-	10'697.97	-
312 Ver- und Entsorgung	575.60	-	550.00	-	356.34	-
313 Dienstleistungen und Honorare	5'662.04	-	16'031.81	-	17'535.36	-
315 Unterhalt Mobilien u. immat. Anlagen	449.38	-	1'173.51	-	1'736.14	-
316 Mieten, Leasing, Pachten, Benützung	295.53	-	137.83	-	532.91	-
317 Spesenentschädigungen	445.02	-	165.26	-	466.81	-
330 Abschreibungen Sachanlagen VV	-	-	36.96	-	-	-
361 Entschädigungen an Gemeinwesen	17'824.76	-	17'877.38	-	18'206.34	-
363 Beiträge an Gemeinwesen und Dritte	9.25	-	-	-	42.68	-
392 Pacht, Mieten, Benützungskosten	373'850.16	-	371'418.06	-	347'081.55	-
394 Kalk. Zinsen und Finanzaufwand	-	-	8.02	-	128.36	-
399 Übrige interne Verrechnungen	2'615.14	-	2'827.94	-	4'651.26	-
422 Spital- und Heimtaxen, Kostgelder	-	100.36	-	-	-	209.84
424 Benützungsgebühren/Dienstleistungen	-	2'241.00	-	60'000.00	-	1'404.00
425 Erlös aus Verkäufen	-	22.42	-	-	-	162.00
426 Rückerstattungen	-	22'461.83	-	185.22	-	11'013.96
429 Übrige Entgelte	-	47'895.95	-	-	-	52'140.15
447 Liegenschaftenertrag VV	-	-1.52	-	-	-	24.65
461 Entschädigungen von Gemeinwesen	-	38.92	-	11'000.00	-	109.95
<b>1620 Zivilschutz</b>	<b>5'508'901.18</b>	<b>1'297'650.84</b>	<b>5'553'753.58</b>	<b>866'073.52</b>	<b>5'802'634.80</b>	<b>1'644'046.39</b>
300 Behörden und Kommissionen	101.30	-	-	-	64.24	-
301 Löhne Verwaltungs-/Betriebspersonal	1'490'616.11	-	1'632'541.12	-	1'761'790.70	-
303 Temporäre Arbeitskräfte	-	-	-	-	1'178.46	-
304 Zulagen	23'281.27	-	22'086.69	-	36'955.13	-
305 Arbeitgeberbeiträge	361'663.79	-	321'160.17	-	315'736.76	-
309 Übriger Personalaufwand	151'164.62	-	29'104.29	-	23'819.28	-
310 Material- und Warenaufwand	88'201.48	-	151'845.73	-	222'824.31	-
311 Nicht aktivierbare Anlagen	176'694.32	-	85'449.90	-	117'991.96	-
312 Ver- und Entsorgung	7'483.31	-	8'050.00	-	12'234.67	-
313 Dienstleistungen und Honorare	265'996.37	-	220'731.81	-	292'724.35	-
315 Unterhalt Mobilien u. immat. Anlagen	12'537.26	-	24'661.04	-	30'863.50	-
316 Mieten, Leasing, Pachten, Benützung	11'211.92	-	61'626.76	-	80'578.34	-
317 Spesenentschädigungen	14'276.26	-	13'474.57	-	8'403.45	-
318 Wertberichtigungen auf Forderungen	0.35	-	-	-	384.55	-
319 Verschiedener Betriebsaufwand	58.30	-	-	-	2.00	-
330 Abschreibungen Sachanlagen VV	-	-	2'251.72	-	-	-
361 Entschädigungen an Gemeinwesen	285'808.79	-	286'654.36	-	152'315.46	-
363 Beiträge an Gemeinwesen und Dritte	562.91	-	56'000.00	-	4'212.40	-
392 Pacht, Mieten, Benützungskosten	2'563'546.24	-	2'584'393.34	-	2'681'543.07	-
394 Kalk. Zinsen und Finanzaufwand	-	-	486.36	-	350.80	-
399 Übrige interne Verrechnungen	55'696.58	-	53'235.72	-	58'661.37	-
421 Gebühren für Amtshandlungen	-	-	-	-	-	20.00
422 Spital- und Heimtaxen, Kostgelder	-	674.68	-	-	-	1'237.56
424 Benützungsgebühren/Dienstleistungen	-	519'038.09	-	307'800.00	-	862'439.87
425 Erlös aus Verkäufen	-	65'730.22	-	9'000.00	-	285'956.85
426 Rückerstattungen	-	296'749.64	-	86'258.52	-	78'875.23
429 Übrige Entgelte	-	334'339.50	-	-	-	312'359.85
447 Liegenschaftenertrag VV	-	-12.90	-	-	-	10'705.65
461 Entschädigungen von Gemeinwesen	-	59'007.21	-	439'015.00	-	73'686.78
463 Beiträge von Gemeinwesen und Dritten	-	3'273.90	-	-	-	-
490 Material- und Warenbezüge	-	-	-	9'000.00	-	-
499 Übrige interne Verrechnungen	-	18'850.50	-	15'000.00	-	18'764.60
<b>2 BILDUNG</b>	<b>165'622'933.18</b>	<b>43'506'909.88</b>	<b>166'244'161.67</b>	<b>40'579'046.99</b>	<b>160'292'697.53</b>	<b>42'396'681.95</b>
<b>2140 Musikschulen</b>	<b>3'342'050.80</b>	<b>159'157.00</b>	<b>3'156'000.00</b>	<b>165'000.00</b>	<b>3'143'608.53</b>	<b>150'379.25</b>
313 Dienstleistungen und Honorare	-	-	-	-	0.10	-
330 Abschreibungen Sachanlagen VV	-	-	-	-	1'417.00	-
363 Beiträge an Gemeinwesen und Dritte	3'342'050.80	-	3'156'000.00	-	3'141'803.75	-
394 Kalk. Zinsen und Finanzaufwand	-	-	-	-	387.68	-
426 Rückerstattungen	-	159'157.00	-	165'000.00	-	150'379.25
<b>2180 Tagesbetreuung</b>	<b>62'608'053.07</b>	<b>29'309'295.65</b>	<b>62'666'075.07</b>	<b>27'031'992.31</b>	<b>61'705'129.44</b>	<b>28'609'914.50</b>
301 Löhne Verwaltungs-/Betriebspersonal	22'262'020.64	-	21'848'827.36	-	21'932'270.04	-

		Rechnung 2015		Budget 2015		Rechnung 2014	
		Aufwand	Ertrag	Aufwand	Ertrag	Aufwand	Ertrag
303	Temporäre Arbeitskräfte	85'272.80	-	-	-	61'303.90	-
304	Zulagen	286'852.65	-	371'016.91	-	281'050.38	-
305	Arbeitgeberbeiträge	4'227'535.23	-	4'196'736.01	-	3'743'317.51	-
309	Übriger Personalaufwand	274'134.06	-	382'702.30	-	290'383.54	-
310	Material- und Warenaufwand	2'640'252.76	-	2'511'030.96	-	2'703'973.81	-
311	Nicht aktivierbare Anlagen	373'173.85	-	416'407.60	-	381'768.17	-
312	Ver- und Entsorgung	18'479.70	-	311.70	-	15'396.85	-
313	Dienstleistungen und Honorare	651'026.42	-	366'434.66	-	485'717.09	-
314	Baulicher Unterhalt	8'846.55	-	500.00	-	24'391.10	-
315	Unterhalt Mobilien u. immat. Anlagen	57'584.57	-	60'390.13	-	53'456.91	-
316	Mieten, Leasing, Pachten, Benützung	28'975.16	-	19'951.50	-	24'808.64	-
317	Spesenentschädigungen	170'941.86	-	161'516.63	-	182'118.41	-
318	Wertberichtigungen auf Forderungen	58'733.05	-	47'000.00	-	91'098.45	-
319	Verschiedener Betriebsaufwand	2'003.75	-	8'994.81	-	4'418.89	-
330	Abschreibungen Sachanlagen VV	34'492.40	-	27'791.43	-	21'176.40	-
332	Abschreibungen Immaterielle Anlagen	14'214.45	-	-	-	3'141.51	-
340	Zinsaufwand	24.05	-	-	-	-	-
361	Entschädigungen an Gemeinwesen	3'472'759.95	-	3'750'000.00	-	3'573'409.20	-
363	Beiträge an Gemeinwesen und Dritte	23'919'167.75	-	24'391'929.00	-	23'718'307.21	-
392	Pacht, Mieten, Benützungskosten	3'158'471.79	-	3'210'170.42	-	3'224'137.63	-
394	Kalk. Zinsen und Finanzaufwand	7'700.33	-	3'257.00	-	3'125.52	-
399	Übrige interne Verrechnungen	855'389.30	-	891'106.65	-	886'358.28	-
422	Spital- und Heimtaxen, Kostgelder	-	470'032.35	-	468'000.00	-	470'202.30
424	Benützungsgebühren/Dienstleistungen	-	21'691'009.40	-	20'585'567.49	-	20'695'386.65
425	Erlös aus Verkäufen	-	4'150.21	-	5'220.00	-	5'395.15
426	Rückerstattungen	-	558'097.50	-	312'958.82	-	838'593.72
429	Übrige Entgelte	-	71'522.09	-	81'468.50	-	85'393.88
430	Verschiedene betriebliche Erträge	-	-	-	-	-	230.00
439	Übriger Ertrag	-	143'770.25	-	-	-	114'418.00
440	Zinsertrag	-	104.85	-	-	-	4.15
461	Entschädigungen von Gemeinwesen	-	6'085'412.55	-	5'350'000.00	-	6'134'082.15
499	Übrige interne Verrechnungen	-	285'196.45	-	228'777.50	-	266'208.50
<b>2190</b>	<b>Schulleitung und Schulverwaltung</b>	<b>87'551'311.85</b>	<b>2'601'804.02</b>	<b>89'192'444.40</b>	<b>2'789'188.68</b>	<b>84'233'673.51</b>	<b>2'990'427.39</b>
300	Behörden und Kommissionen	111'700.00	-	120'000.00	-	108'916.65	-
301	Löhne Verwaltungs-/Betriebspersonal	1'424'151.39	-	1'427'847.72	-	1'338'250.46	-
302	Löhne der Lehrkräfte	11'953.25	-	13'500.00	-	24'351.70	-
303	Temporäre Arbeitskräfte	-	-	-	-	935.90	-
304	Zulagen	20'179.08	-	21'800.00	-	19'546.54	-
305	Arbeitgeberbeiträge	316'909.57	-	329'787.28	-	270'553.90	-
309	Übriger Personalaufwand	101'546.74	-	65'120.00	-	77'365.86	-
310	Material- und Warenaufwand	3'035'739.56	-	3'232'199.00	-	2'975'232.57	-
311	Nicht aktivierbare Anlagen	1'488'116.48	-	1'349'980.00	-	1'078'226.56	-
312	Ver- und Entsorgung	2'605.30	-	-	-	2'815.75	-
313	Dienstleistungen und Honorare	354'044.24	-	387'939.13	-	296'053.34	-
314	Baulicher Unterhalt	9'636.65	-	-	-	14'484.70	-
315	Unterhalt Mobilien u. immat. Anlagen	108'432.47	-	262'000.00	-	144'285.35	-
316	Mieten, Leasing, Pachten, Benützung	166'604.18	-	265'147.00	-	301'262.24	-
317	Spesenentschädigungen	885'127.37	-	1'286'960.00	-	1'309'105.43	-
319	Verschiedener Betriebsaufwand	486.66	-	-	-	56.75	-
330	Abschreibungen Sachanlagen VV	541'744.07	-	591'730.83	-	540'384.37	-
332	Abschreibungen Immaterielle Anlagen	488.00	-	-	-	358.40	-
361	Entschädigungen an Gemeinwesen	33'991'908.75	-	34'287'495.00	-	32'242'737.85	-
363	Beiträge an Gemeinwesen und Dritte	2'110'818.35	-	2'023'735.00	-	1'941'938.25	-
370	Durchlaufende Beiträge	-	-	-	-	0.01	-
389	Einlagen in das Eigenkapital	932'841.08	-	700'000.00	-	750'942.34	-
392	Pacht, Mieten, Benützungskosten	36'935'572.71	-	37'860'154.60	-	35'752'198.15	-
394	Kalk. Zinsen und Finanzaufwand	71'772.61	-	84'252.04	-	83'108.56	-
399	Übrige interne Verrechnungen	4'928'933.34	-	4'882'796.80	-	4'960'561.88	-
425	Erlös aus Verkäufen	-	4'708.70	-	8'820.00	-	5'625.43
426	Rückerstattungen	-	906'542.30	-	715'924.68	-	818'592.21
429	Übrige Entgelte	-	15'936.02	-	14'254.00	-	15'597.20
447	Liegenschaftenertrag VV	-	557'379.95	-	735'000.00	-	728'281.76
461	Entschädigungen von Gemeinwesen	-	685'397.55	-	600'000.00	-	651'439.50
489	Entnahmen aus dem Eigenkapital	-	416'649.50	-	700'000.00	-	758'227.79
499	Übrige interne Verrechnungen	-	15'190.00	-	15'190.00	-	12'663.50
<b>2197</b>	<b>Schulsozialdienst</b>	<b>827'530.79</b>	<b>190'166.54</b>	<b>753'288.20</b>	<b>164'012.00</b>	<b>723'745.34</b>	<b>206'920.10</b>
301	Löhne Verwaltungs-/Betriebspersonal	344'495.44	-	365'552.16	-	331'920.14	-
303	Temporäre Arbeitskräfte	132'140.70	-	-	-	52'175.40	-
304	Zulagen	4'795.42	-	4'400.00	-	11'155.25	-
305	Arbeitgeberbeiträge	74'394.09	-	64'108.84	-	57'078.72	-
309	Übriger Personalaufwand	8'011.85	-	3'260.00	-	4'107.75	-
310	Material- und Warenaufwand	26'742.59	-	22'850.00	-	18'761.07	-
311	Nicht aktivierbare Anlagen	4'673.79	-	1'440.00	-	999.38	-
313	Dienstleistungen und Honorare	85'622.62	-	73'666.14	-	65'945.30	-
315	Unterhalt Mobilien u. immat. Anlagen	225.16	-	-	-	-	-
316	Mieten, Leasing, Pachten, Benützung	19'907.02	-	19'940.00	-	19'287.67	-
317	Spesenentschädigungen	4'378.03	-	1'880.00	-	1'432.95	-
330	Abschreibungen Sachanlagen VV	1'246.96	-	1'246.74	-	-	-

		Rechnung 2015		Budget 2015		Rechnung 2014	
		Aufwand	Ertrag	Aufwand	Ertrag	Aufwand	Ertrag
363	Beiträge an Gemeinwesen und Dritte	60'680.00	-	130'330.00	-	99'888.10	-
392	Pacht, Mieten, Benützungskosten	39'742.88	-	37'220.80	-	43'220.80	-
394	Kalk. Zinsen und Finanzaufwand	315.46	-	329.12	-	-	-
399	Übrige interne Verrechnungen	20'158.78	-	27'064.40	-	17'772.81	-
423	Schul- und Kursgelder	-	19'569.00	-	17'000.00	-	22'245.00
425	Erlös aus Verkäufen	-	2'114.12	-	3'960.00	-	2'525.72
426	Rückerstattungen	-	20'444.50	-	220.00	-	16'885.23
429	Übrige Entgelte	-	2'117.92	-	6'012.00	-	3'921.15
463	Beiträge von Gemeinwesen und Dritten	-	139'101.00	-	130'000.00	-	155'590.00
499	Übrige interne Verrechnungen	-	6'820.00	-	6'820.00	-	5'753.00
<b>2200</b>	<b>Sonderschulen</b>	<b>11'246'486.67</b>	<b>11'246'486.67</b>	<b>10'428'854.00</b>	<b>10'428'854.00</b>	<b>10'439'040.71</b>	<b>10'439'040.71</b>
300	Behörden und Kommissionen	17'600.00	-	18'000.00	-	17'700.00	-
301	Löhne Verwaltungs-/Betriebspersonal	271'508.50	-	293'436.00	-	279'214.80	-
304	Zulagen	3'322.90	-	3'026.00	-	2'855.80	-
305	Arbeitgeberbeiträge	91'189.80	-	102'747.00	-	80'526.85	-
309	Übriger Personalaufwand	26'069.40	-	13'750.00	-	18'643.30	-
310	Material- und Warenaufwand	174'174.38	-	180'500.00	-	168'453.36	-
311	Nicht aktivierbare Anlagen	70'136.15	-	43'000.00	-	52'751.00	-
312	Ver- und Entsorgung	15.00	-	-	-	3.00	-
313	Dienstleistungen und Honorare	60'167.45	-	28'244.00	-	54'459.20	-
314	Baulicher Unterhalt	-	-	-	-	2'600.00	-
315	Unterhalt Mobilien u. immat. Anlagen	8'088.70	-	5'500.00	-	8'878.75	-
316	Mieten, Leasing, Pachten, Benützung	6'865.65	-	7'300.00	-	7'068.61	-
317	Spesenentschädigungen	16'878.45	-	19'000.00	-	24'463.00	-
318	Wertberichtigungen auf Forderungen	888.00	-	-	-	288.00	-
319	Verschiedener Betriebsaufwand	-0.01	-	1'500.00	-	40.50	-
361	Entschädigungen an Gemeinwesen	8'418'394.80	-	7'810'000.00	-	7'756'404.15	-
363	Beiträge an Gemeinwesen und Dritte	-	-	6'860.00	-	585.00	-
370	Durchlaufende Beiträge	1'049'555.35	-	880'000.00	-	961'975.39	-
392	Pacht, Mieten, Benützungskosten	800'530.00	-	781'330.00	-	801'330.00	-
399	Übrige interne Verrechnungen	231'102.15	-	234'661.00	-	200'800.00	-
422	Spital- und Heimtaxen, Kostgelder	-	16'426.75	-	109'000.00	-	16'657.35
424	Benützungsgebühren/Dienstleistungen	-	99'723.00	-	-	-	87'041.00
426	Rückerstattungen	-	937.80	-	3'000.00	-	1'967.30
447	Liegenschaftenertrag VV	-	2'440.00	-	-	-	2'380.00
461	Entschädigungen von Gemeinwesen	-	10'077'403.77	-	9'436'854.00	-	9'369'019.66
470	Durchlaufende Beiträge	-	1'049'555.35	-	880'000.00	-	961'975.40
<b>2991</b>	<b>Erwachsenenbildung</b>	<b>47'500.00</b>	<b>-</b>	<b>47'500.00</b>	<b>-</b>	<b>47'500.00</b>	<b>-</b>
363	Beiträge an Gemeinwesen und Dritte	47'500.00	-	47'500.00	-	47'500.00	-
<b>3</b>	<b>KULTUR, SPORT UND FREIZEIT, KIRCHE</b>	<b>93'648'891.88</b>	<b>16'677'249.84</b>	<b>94'384'183.65</b>	<b>16'037'195.00</b>	<b>89'848'479.44</b>	<b>16'880'299.53</b>
<b>3110</b>	<b>Museen und bildende Kunst</b>	<b>2'743'020.45</b>	<b>-</b>	<b>2'778'240.00</b>	<b>-</b>	<b>2'816'033.85</b>	<b>-</b>
300	Behörden und Kommissionen	-	-	-	-	3'250.00	-
313	Dienstleistungen und Honorare	-	-	-	-	3'476.85	-
363	Beiträge an Gemeinwesen und Dritte	2'743'020.45	-	2'778'240.00	-	2'809'307.00	-
<b>3120</b>	<b>Denkmalpflege und Heimatschutz</b>	<b>1'145'900.73</b>	<b>432'486.25</b>	<b>1'159'688.33</b>	<b>430'150.00</b>	<b>1'058'381.27</b>	<b>413'008.50</b>
300	Behörden und Kommissionen	800.00	-	1'200.00	-	700.00	-
301	Löhne Verwaltungs-/Betriebspersonal	545'049.10	-	566'765.85	-	526'597.00	-
304	Zulagen	4'454.10	-	6'075.00	-	6'282.40	-
305	Arbeitgeberbeiträge	174'355.03	-	137'369.16	-	152'933.70	-
309	Übriger Personalaufwand	1'704.32	-	4'000.00	-	1'364.70	-
310	Material- und Warenaufwand	6'067.94	-	14'000.00	-	16'478.94	-
311	Nicht aktivierbare Anlagen	-	-	500.00	-	4'603.45	-
313	Dienstleistungen und Honorare	12'236.71	-	38'156.00	-	30'164.23	-
315	Unterhalt Mobilien u. immat. Anlagen	-	-	500.00	-	-	-
317	Spesenentschädigungen	4'633.45	-	8'000.00	-	6'162.00	-
330	Abschreibungen Sachanlagen VV	33'637.00	-	93'636.92	-	33'637.00	-
332	Abschreibungen Immaterielle Anlagen	50'967.53	-	-	-	24'049.90	-
363	Beiträge an Gemeinwesen und Dritte	147'500.00	-	128'000.00	-	105'400.00	-
389	Einlagen in das Eigenkapital	7'400.00	-	-	-	-	-
392	Pacht, Mieten, Benützungskosten	67'562.70	-	67'209.00	-	66'202.30	-
394	Kalk. Zinsen und Finanzaufwand	16'583.90	-	18'960.15	-	11'944.65	-
399	Übrige interne Verrechnungen	72'948.95	-	75'316.25	-	71'861.00	-
424	Benützungsgebühren/Dienstleistungen	-	-	-	-	-	1'087.50
425	Erlös aus Verkäufen	-	582.00	-	-	-	166.00
426	Rückerstattungen	-	5'000.00	-	10'150.00	-	-
431	Aktivierung Eigenleistungen	-	25'004.25	-	40'000.00	-	31'755.00
461	Entschädigungen von Gemeinwesen	-	250'000.00	-	250'000.00	-	250'000.00
489	Entnahmen aus dem Eigenkapital	-	21'900.00	-	-	-	-
499	Übrige interne Verrechnungen	-	130'000.00	-	130'000.00	-	130'000.00
<b>3210</b>	<b>Bibliotheken</b>	<b>3'321'200.00</b>	<b>-</b>	<b>3'321'200.00</b>	<b>-</b>	<b>3'324'809.36</b>	<b>-</b>
330	Abschreibungen Sachanlagen VV	-	-	-	-	2'834.00	-
363	Beiträge an Gemeinwesen und Dritte	3'321'200.00	-	3'321'200.00	-	3'321'200.00	-
394	Kalk. Zinsen und Finanzaufwand	-	-	-	-	775.36	-



	Rechnung 2015		Budget 2015		Rechnung 2014	
	Aufwand	Ertrag	Aufwand	Ertrag	Aufwand	Ertrag
<b>3220 Konzert und Theater</b>	<b>23'344'937.80</b>	-	<b>22'603'506.00</b>	-	<b>20'238'760.60</b>	-
300 Behörden und Kommissionen	-	-	-	-	12'000.00	-
313 Dienstleistungen und Honorare	-	-	-	-	2'520.00	-
317 Spesenentschädigungen	-	-	-	-	1'218.25	-
363 Beiträge an Gemeinwesen und Dritte	23'344'937.80	-	22'603'506.00	-	20'223'022.35	-
<b>3290 Übrige Kultur</b>	<b>5'530'344.25</b>	<b>1'386'156.60</b>	<b>6'437'629.15</b>	<b>1'216'000.00</b>	<b>6'493'396.16</b>	<b>1'412'860.18</b>
300 Behörden und Kommissionen	41'868.30	-	58'000.00	-	29'926.80	-
301 Löhne Verwaltungs-/Betriebspersonal	713'442.85	-	715'453.25	-	745'905.85	-
304 Zulagen	4'589.65	-	4'498.80	-	6'466.20	-
305 Arbeitgeberbeiträge	165'776.87	-	176'049.65	-	155'978.25	-
309 Übriger Personalaufwand	2'516.70	-	11'000.00	-	4'052.40	-
310 Material- und Warenaufwand	30'932.80	-	20'000.00	-	34'822.45	-
311 Nicht aktivierbare Anlagen	17'562.00	-	5'000.00	-	6'669.55	-
312 Ver- und Entsorgung	302.35	-	-	-	-	-
313 Dienstleistungen und Honorare	217'975.31	-	110'966.00	-	152'937.71	-
315 Unterhalt Mobilien u. immat. Anlagen	84.45	-	-	-	408.50	-
316 Mieten, Leasing, Pachten, Benützung	28'546.70	-	24'600.00	-	31'258.15	-
317 Spesenentschädigungen	23'472.92	-	24'000.00	-	19'492.80	-
330 Abschreibungen Sachanlagen VV	1'117'129.00	-	1'405'620.40	-	927'128.00	-
363 Beiträge an Gemeinwesen und Dritte	2'389'218.70	-	2'191'500.00	-	3'824'700.25	-
370 Durchlaufende Beiträge	10'779.80	-	1'032'000.00	-	5'307.00	-
389 Einlagen in das Eigenkapital	241'007.50	-	-	-	35'502.60	-
392 Pacht, Mieten, Benützungskosten	239'561.45	-	224'155.80	-	223'569.35	-
394 Kalk. Zinsen und Finanzaufwand	222'409.15	-	380'140.00	-	224'015.60	-
399 Übrige interne Verrechnungen	63'167.75	-	54'645.25	-	65'254.70	-
426 Rückerstattungen	-	146'554.80	-	70'000.00	-	113'280.00
429 Übrige Entgelte	-	-	-	-	-	35'579.00
440 Zinsertrag	-	-	-	-	-	323.60
447 Liegenschaftenertrag VV	-	134'522.00	-	-	-	113'256.30
448 Erträge von gemieteten Liegenschaften	-	-	-	114'000.00	-	-
463 Beiträge von Gemeinwesen und Dritten	-	1'020'000.00	-	-	-	1'016'700.00
470 Durchlaufende Beiträge	-	10'779.80	-	1'032'000.00	-	5'307.00
489 Entnahmen aus dem Eigenkapital	-	74'300.00	-	-	-	128'414.28
<b>3310 Film und Kino</b>	<b>351'500.00</b>	-	<b>337'000.00</b>	-	<b>341'500.00</b>	-
363 Beiträge an Gemeinwesen und Dritte	351'500.00	-	337'000.00	-	341'500.00	-
<b>3320 Massenmedien</b>	<b>250'500.00</b>	-	<b>255'000.00</b>	-	<b>213'841.00</b>	-
300 Behörden und Kommissionen	-	-	-	-	3'500.00	-
313 Dienstleistungen und Honorare	-	-	-	-	1'021.00	-
363 Beiträge an Gemeinwesen und Dritte	250'500.00	-	255'000.00	-	209'320.00	-
<b>3410 Sport</b>	<b>27'505'687.87</b>	<b>6'704'683.31</b>	<b>28'502'191.77</b>	<b>6'569'140.00</b>	<b>27'018'565.39</b>	<b>6'612'521.51</b>
301 Löhne Verwaltungs-/Betriebspersonal	5'864'792.65	-	6'200'176.00	-	5'891'110.15	-
302 Löhne der Lehrkräfte	13'670.00	-	176'733.00	-	20'000.00	-
303 Temporäre Arbeitskräfte	158'323.70	-	51'000.00	-	140'922.70	-
304 Zulagen	339'014.95	-	118'200.00	-	342'970.90	-
305 Arbeitgeberbeiträge	1'342'378.70	-	1'344'463.00	-	1'186'804.38	-
309 Übriger Personalaufwand	50'738.60	-	70'861.00	-	50'424.75	-
310 Material- und Warenaufwand	520'209.01	-	487'115.00	-	562'147.39	-
311 Nicht aktivierbare Anlagen	808'715.63	-	639'200.00	-	620'062.37	-
312 Ver- und Entsorgung	40'802.05	-	17'000.00	-	43'536.80	-
313 Dienstleistungen und Honorare	922'074.91	-	674'996.00	-	981'410.42	-
315 Unterhalt Mobilien u. immat. Anlagen	135'243.05	-	249'416.00	-	248'980.67	-
316 Mieten, Leasing, Pachten, Benützung	130'604.62	-	223'600.00	-	161'022.41	-
317 Spesenentschädigungen	37'370.15	-	29'300.00	-	31'752.65	-
318 Wertberichtigungen auf Forderungen	250.00	-	7'500.00	-	254.00	-
319 Verschiedener Betriebsaufwand	-	-	1'000.00	-	1'242.40	-
330 Abschreibungen Sachanlagen VV	44'711.00	-	59'848.00	-	44'710.65	-
363 Beiträge an Gemeinwesen und Dritte	1'752'753.20	-	1'645'733.00	-	1'486'593.45	-
392 Pacht, Mieten, Benützungskosten	13'971'558.00	-	15'150'945.66	-	13'858'033.00	-
394 Kalk. Zinsen und Finanzaufwand	11'290.75	-	15'052.11	-	12'159.55	-
399 Übrige interne Verrechnungen	1'361'186.90	-	1'340'053.00	-	1'334'426.75	-
412 Konzessionen	-	65'485.00	-	2'500.00	-	3'300.00
421 Gebühren für Amtshandlungen	-	53'781.25	-	-	-	53'760.55
424 Benützungsgebühren/Dienstleistungen	-	5'885'915.81	-	5'792'500.00	-	5'827'715.49
425 Erlös aus Verkäufen	-	84'462.90	-	-	-	62'292.40
426 Rückerstattungen	-	23'108.65	-	191'500.00	-	80'734.42
429 Übrige Entgelte	-	98'368.40	-	137'000.00	-	101'470.10
440 Zinsertrag	-	188.50	-	-	-	249.50
447 Liegenschaftenertrag VV	-	52'072.45	-	40'000.00	-	63'527.30
499 Übrige interne Verrechnungen	-	441'300.35	-	405'640.00	-	419'471.75
<b>3420 Freizeit</b>	<b>29'455'800.78</b>	<b>8'153'923.68</b>	<b>28'989'728.40</b>	<b>7'821'905.00</b>	<b>28'343'191.81</b>	<b>8'441'909.34</b>
300 Behörden und Kommissionen	1'000.00	-	6'000.00	-	-	-
301 Löhne Verwaltungs-/Betriebspersonal	12'972'074.38	-	13'392'443.62	-	12'933'988.76	-
303 Temporäre Arbeitskräfte	78'489.75	-	114'000.00	-	86'906.00	-
304 Zulagen	291'088.59	-	250'107.47	-	382'082.60	-
305 Arbeitgeberbeiträge	2'957'086.72	-	3'030'391.60	-	2'632'751.76	-

		Rechnung 2015		Budget 2015		Rechnung 2014	
		Aufwand	Ertrag	Aufwand	Ertrag	Aufwand	Ertrag
309	Übriger Personalaufwand	147'589.83	-	133'595.00	-	124'467.38	-
310	Material- und Warenaufwand	1'911'203.56	-	1'842'334.42	-	1'952'023.37	-
311	Nicht aktivierbare Anlagen	963'295.87	-	802'000.00	-	1'004'643.36	-
312	Ver- und Entsorgung	798'763.15	-	768'000.00	-	985'473.45	-
313	Dienstleistungen und Honorare	1'294'467.40	-	1'570'330.00	-	1'207'138.74	-
314	Baulicher Unterhalt	1'112'688.13	-	1'162'660.05	-	1'074'491.45	-
315	Unterhalt Mobilien u. immat. Anlagen	187'031.44	-	144'500.00	-	129'272.04	-
316	Mieten, Leasing, Pachten, Benützung	117'791.79	-	152'248.00	-	93'082.22	-
317	Spesenentschädigungen	65'704.46	-	40'150.00	-	42'129.48	-
318	Wertberichtigungen auf Forderungen	6'520.11	-	5'000.00	-	590.95	-
319	Verschiedener Betriebsaufwand	6'376.73	-	5'300.00	-	2'102.35	-
330	Abschreibungen Sachanlagen VV	3'144'971.40	-	2'976'140.38	-	1'772'916.77	-
332	Abschreibungen Immaterielle Anlagen	70'102.42	-	-	-	17'083.05	-
340	Zinsaufwand	-	-	45'700.00	-	-	-
349	Verschiedener Finanzaufwand	140'473.95	-	-	-	227'457.00	-
351	Einlagen Fonds/Spez'finanzierungen EK	-	-	300'000.00	-	-	-
363	Beiträge an Gemeinwesen und Dritte	31'160.25	-	40'875.00	-	41'034.15	-
370	Durchlaufende Beiträge	125'000.00	-	-	-	-	-
389	Einlagen in das Eigenkapital	904'989.26	-	-	-	97'490.00	-
392	Pacht, Mieten, Benützungskosten	825'218.16	-	813'345.47	-	2'257'397.96	-
394	Kalk. Zinsen und Finanzaufwand	666'799.76	-	696'684.73	-	526'436.28	-
399	Übrige interne Verrechnungen	635'913.67	-	697'922.66	-	752'232.69	-
421	Gebühren für Amtshandlungen	-	928.75	-	2'000.00	-	1'514.35
424	Benützungsgebühren/Dienstleistungen	-	3'197'849.15	-	3'133'350.00	-	3'954'415.90
425	Erlös aus Verkäufen	-	196'776.10	-	229'550.00	-	240'275.53
426	Rückerstattungen	-	437'030.52	-	154'950.00	-	211'040.97
429	Übrige Entgelte	-	5'411.21	-	8'305.00	-	57'729.99
431	Aktivierung Eigenleistungen	-	37'725.00	-	-	-	-
447	Liegenschaftenertrag VV	-	747'365.74	-	910'850.00	-	755'694.26
461	Entschädigungen von Gemeinwesen	-	79'102.10	-	87'000.00	-	78'443.23
463	Beiträge von Gemeinwesen und Dritten	-	10'000.00	-	-	-	-
470	Durchlaufende Beiträge	-	125'000.00	-	-	-	-
499	Übrige interne Verrechnungen	-	3'316'735.11	-	3'295'900.00	-	3'142'795.11
<b>4</b>	<b>GESUNDHEIT</b>	<b>52'937'367.53</b>	<b>46'140'845.83</b>	<b>52'702'154.23</b>	<b>45'682'867.00</b>	<b>51'787'314.96</b>	<b>45'708'962.90</b>
<b>4120</b>	<b>Alters-, Kranken- und Pflegeheime</b>	<b>21'642'872.39</b>	<b>20'828'854.24</b>	<b>21'757'236.93</b>	<b>20'873'243.00</b>	<b>21'143'277.87</b>	<b>20'519'547.63</b>
300	Behörden und Kommissionen	3'908.00	-	4'987.50	-	3'923.50	-
301	Löhne Verwaltungs-/Betriebspersonal	11'430'150.13	-	10'964'453.21	-	11'165'605.23	-
303	Temporäre Arbeitskräfte	88'715.55	-	89'024.00	-	65'608.55	-
304	Zulagen	162'858.84	-	177'185.08	-	146'562.11	-
305	Arbeitgeberbeiträge	2'518'488.77	-	2'227'046.88	-	2'144'412.13	-
309	Übriger Personalaufwand	252'104.94	-	201'023.00	-	381'358.00	-
310	Material- und Warenaufwand	1'547'220.16	-	1'859'686.50	-	1'694'774.29	-
311	Nicht aktivierbare Anlagen	263'062.98	-	333'731.00	-	336'447.86	-
312	Ver- und Entsorgung	289'675.01	-	383'500.00	-	369'980.12	-
313	Dienstleistungen und Honorare	645'745.49	-	588'894.00	-	522'485.90	-
314	Baulicher Unterhalt	132'572.83	-	72'575.00	-	108'360.80	-
315	Unterhalt Mobilien u. immat. Anlagen	176'527.26	-	250'261.50	-	177'907.42	-
316	Mieten, Leasing, Pachten, Benützung	32'989.71	-	23'569.00	-	13'743.17	-
317	Spesenentschädigungen	99'428.04	-	93'086.50	-	53'539.48	-
319	Verschiedener Betriebsaufwand	1'699'313.23	-	148'165.00	-	1'804'651.80	-
330	Abschreibungen Sachanlagen VV	13'106.18	-	8'179.50	-	3'193.00	-
340	Zinsaufwand	-	-	-	-	19.60	-
363	Beiträge an Gemeinwesen und Dritte	21'099.00	-	13'261.00	-	31'700.22	-
389	Einlagen in das Eigenkapital	-	-	1'921'300.00	-	-	-
392	Pacht, Mieten, Benützungskosten	1'886'241.41	-	1'945'544.42	-	1'742'067.89	-
394	Kalk. Zinsen und Finanzaufwand	1'947.84	-	1'441.50	-	436.80	-
398	Übertragungen	70'822.50	-	70'822.50	-	-	-
399	Übrige interne Verrechnungen	306'894.52	-	379'499.84	-	376'500.00	-
422	Spital- und Heimtaxen, Kostgelder	-	15'525'694.00	-	6'351'400.00	-	16'085'991.40
424	Benützungsgebühren/Dienstleistungen	-	366'939.05	-	10'203'300.00	-	375'720.70
425	Erlös aus Verkäufen	-	348'469.55	-	424'300.00	-	426'351.08
426	Rückerstattungen	-	274'968.58	-	810'000.00	-	278'750.99
429	Übrige Entgelte	-	224'785.65	-	30'000.00	-	200'208.25
439	Übriger Ertrag	-	1'678'700.40	-	1'678'700.00	-	1'541'028.20
463	Beiträge von Gemeinwesen und Dritten	-	1'159'520.00	-	1'082'543.00	-	1'216'852.00
489	Entnahmen aus dem Eigenkapital	-	1'036'777.01	-	-	-	314'645.01
491	Dienstleistungen	-	-	-	-	-	80'000.00
498	Übertragungen	-	213'000.00	-	213'000.00	-	-
499	Übrige interne Verrechnungen	-	-	-	80'000.00	-	-
<b>4220</b>	<b>Rettungsdienste</b>	<b>19'959'628.87</b>	<b>19'964'374.74</b>	<b>19'515'361.26</b>	<b>19'280'764.00</b>	<b>19'906'163.52</b>	<b>19'932'893.35</b>
301	Löhne Verwaltungs-/Betriebspersonal	10'405'579.90	-	11'092'045.30	-	10'216'611.25	-
303	Temporäre Arbeitskräfte	1'343'909.80	-	1'326'940.00	-	1'250'144.30	-
304	Zulagen	624'216.80	-	581'578.80	-	611'195.35	-
305	Arbeitgeberbeiträge	2'431'374.40	-	2'246'239.76	-	2'026'207.30	-
309	Übriger Personalaufwand	110'042.90	-	100'000.00	-	419'297.53	-
310	Material- und Warenaufwand	381'542.11	-	599'000.00	-	621'006.41	-
311	Nicht aktivierbare Anlagen	720'922.48	-	357'200.00	-	1'359'113.31	-

		Rechnung 2015		Budget 2015		Rechnung 2014	
		Aufwand	Ertrag	Aufwand	Ertrag	Aufwand	Ertrag
312	Ver- und Entsorgung	1'202.90	-	1'000.00	-	1'381.05	-
313	Dienstleistungen und Honorare	297'313.10	-	290'055.00	-	323'176.50	-
314	Baulicher Unterhalt	-	-	-	-	30'000.00	-
315	Unterhalt Mobilien u. immat. Anlagen	312'850.64	-	330'000.00	-	360'939.08	-
316	Mieten, Leasing, Pachten, Benützung	8'516.45	-	12'000.00	-	8'817.45	-
317	Spesenentschädigungen	51'691.65	-	35'000.00	-	29'444.95	-
318	Wertberichtigungen auf Forderungen	434'442.74	-	335'000.00	-	376'028.29	-
319	Verschiedener Betriebsaufwand	-	-	3'000.00	-	2'000.00	-
389	Einlagen in das Eigenkapital	473'000.00	-	-	-	-	-
392	Pacht, Mieten, Benützungskosten	1'387'956.40	-	1'265'123.40	-	1'336'887.30	-
399	Übrige interne Verrechnungen	975'066.60	-	941'179.00	-	933'913.45	-
421	Gebühren für Amtshandlungen	-	6'613.13	-	6'000.00	-	5'979.05
423	Schul- und Kursgelder	-	-	-	-	-	11'000.00
424	Benützungsgebühren/Dienstleistungen	-	14'734'248.91	-	13'300'000.00	-	14'337'328.25
425	Erlös aus Verkäufen	-	10'908.40	-	60'000.00	-	16'158.65
426	Rückerstattungen	-	25'982.15	-	25'000.00	-	108'161.80
429	Übrige Entgelte	-	360'373.10	-	284'164.00	-	348'129.10
461	Entschädigungen von Gemeinwesen	-	4'784'979.05	-	5'580'000.00	-	5'069'222.30
499	Übrige interne Verrechnungen	-	41'270.00	-	25'600.00	-	36'914.20
<b>4310</b>	<b>Alkohol- und Drogenmissbrauch</b>	<b>227'274.45</b>	<b>6'820.00</b>	<b>242'619.50</b>	<b>6'000.00</b>	<b>228'816.95</b>	<b>7'390.00</b>
301	Löhne Verwaltungs-/Betriebspersonal	155'523.10	-	153'581.40	-	154'711.40	-
304	Zulagen	4'201.20	-	4'201.20	-	4'201.20	-
305	Arbeitgeberbeiträge	33'823.95	-	33'569.60	-	30'520.40	-
309	Übriger Personalaufwand	443.40	-	895.00	-	250.00	-
310	Material- und Warenaufwand	201.70	-	4'000.00	-	1'834.25	-
313	Dienstleistungen und Honorare	11'271.10	-	24'148.30	-	11'898.00	-
316	Mieten, Leasing, Pachten, Benützung	-	-	-	-	300.00	-
317	Spesenentschädigungen	1'005.90	-	1'000.00	-	1'270.70	-
319	Verschiedener Betriebsaufwand	116.10	-	-	-	66.00	-
363	Beiträge an Gemeinwesen und Dritte	-	-	200.00	-	200.00	-
392	Pacht, Mieten, Benützungskosten	10'500.00	-	10'300.00	-	10'340.00	-
399	Übrige interne Verrechnungen	10'188.00	-	10'724.00	-	13'225.00	-
426	Rückerstattungen	-	6'820.00	-	6'000.00	-	2'390.00
429	Übrige Entgelte	-	-	-	-	-	5'000.00
<b>4330</b>	<b>Schulgesundheitsdienst</b>	<b>4'001'132.07</b>	<b>808'885.89</b>	<b>4'004'960.88</b>	<b>661'000.00</b>	<b>4'038'007.89</b>	<b>699'563.29</b>
301	Löhne Verwaltungs-/Betriebspersonal	2'431'872.58	-	2'630'906.20	-	2'534'181.03	-
303	Temporäre Arbeitskräfte	91'682.90	-	-	-	108'019.01	-
304	Zulagen	48'425.91	-	38'940.07	-	48'392.63	-
305	Arbeitgeberbeiträge	630'096.42	-	533'173.39	-	516'112.42	-
309	Übriger Personalaufwand	40'802.29	-	43'946.00	-	46'011.95	-
310	Material- und Warenaufwand	82'991.66	-	84'396.37	-	84'802.59	-
311	Nicht aktivierbare Anlagen	41'434.03	-	31'390.27	-	47'095.30	-
312	Ver- und Entsorgung	449.77	-	-	-	429.79	-
313	Dienstleistungen und Honorare	211'664.92	-	246'740.92	-	250'048.22	-
315	Unterhalt Mobilien u. immat. Anlagen	2'883.81	-	2'064.32	-	3'435.18	-
316	Mieten, Leasing, Pachten, Benützung	15'075.69	-	8'945.34	-	10'654.21	-
317	Spesenentschädigungen	46'122.72	-	31'242.15	-	35'299.31	-
318	Wertberichtigungen auf Forderungen	-	-	-	-	493.10	-
319	Verschiedener Betriebsaufwand	60.54	-	-	-	-	-
363	Beiträge an Gemeinwesen und Dritte	986.05	-	3'404.21	-	1'873.45	-
392	Pacht, Mieten, Benützungskosten	203'615.62	-	181'615.79	-	167'338.64	-
399	Übrige interne Verrechnungen	152'967.16	-	168'195.85	-	183'821.06	-
424	Benützungsgebühren/Dienstleistungen	-	29'235.48	-	29'000.00	-	28'360.00
426	Rückerstattungen	-	61'910.96	-	50'000.00	-	34'023.20
429	Übrige Entgelte	-	63'473.45	-	-	-	136'215.65
461	Entschädigungen von Gemeinwesen	-	125'675.00	-	110'000.00	-	111'448.35
499	Übrige interne Verrechnungen	-	528'591.00	-	472'000.00	-	389'516.09
<b>4331</b>	<b>Schulzahnpflege</b>	<b>5'114'331.11</b>	<b>3'434'582.69</b>	<b>4'976'876.54</b>	<b>3'430'360.00</b>	<b>4'579'174.22</b>	<b>3'520'379.97</b>
301	Löhne Verwaltungs-/Betriebspersonal	2'961'942.30	-	2'657'683.71	-	2'719'390.68	-
304	Zulagen	31'159.80	-	30'589.22	-	29'076.22	-
305	Arbeitgeberbeiträge	590'814.14	-	584'306.28	-	491'005.53	-
309	Übriger Personalaufwand	26'051.80	-	19'553.50	-	19'649.15	-
310	Material- und Warenaufwand	361'554.48	-	323'500.00	-	200'247.35	-
311	Nicht aktivierbare Anlagen	17'086.57	-	25'360.00	-	23'579.10	-
312	Ver- und Entsorgung	615.30	-	-	-	250.00	-
313	Dienstleistungen und Honorare	114'994.76	-	107'168.75	-	105'330.84	-
315	Unterhalt Mobilien u. immat. Anlagen	83'455.25	-	65'000.00	-	61'521.44	-
316	Mieten, Leasing, Pachten, Benützung	4'482.40	-	4'000.00	-	3'301.35	-
317	Spesenentschädigungen	6'849.88	-	2'369.00	-	5'888.58	-
318	Wertberichtigungen auf Forderungen	30'482.55	-	40'000.00	-	33'165.50	-
319	Verschiedener Betriebsaufwand	-	-	-	-	22.00	-
330	Abschreibungen Sachanlagen VV	22'891.07	-	119'453.18	-	13'455.87	-
332	Abschreibungen Immaterielle Anlagen	16'329.00	-	-	-	9'328.85	-
363	Beiträge an Gemeinwesen und Dritte	40'150.20	-	39'790.00	-	40'877.80	-
392	Pacht, Mieten, Benützungskosten	320'822.35	-	345'567.00	-	322'772.45	-
394	Kalk. Zinsen und Finanzaufwand	5'750.08	-	12'432.27	-	4'213.30	-
399	Übrige interne Verrechnungen	478'899.18	-	600'103.63	-	496'098.21	-

	Rechnung 2015		Budget 2015		Rechnung 2014	
	Aufwand	Ertrag	Aufwand	Ertrag	Aufwand	Ertrag
425 Erlös aus Verkäufen	-	2'824.75	-	2'500.00	-	11'956.75
426 Rückerstattungen	-	2'846'156.00	-	2'950'400.00	-	2'957'308.70
429 Übrige Entgelte	-	220'488.59	-	4'100.00	-	198'930.62
448 Erträge von gemieteten Liegenschafte	-	35'491.00	-	33'360.00	-	33'558.00
499 Übrige interne Verrechnungen	-	329'622.35	-	440'000.00	-	318'625.90
<b>4900 Gesundheitswesen</b>	<b>1'992'128.64</b>	<b>1'097'328.27</b>	<b>2'205'099.12</b>	<b>1'431'500.00</b>	<b>1'891'874.51</b>	<b>1'029'188.66</b>
301 Löhne Verwaltungs-/Betriebspersonal	1'305'914.09	-	1'454'839.60	-	1'244'681.44	-
303 Temporäre Arbeitskräfte	9'450.00	-	-	-	16'921.29	-
304 Zulagen	22'259.79	-	21'422.21	-	21'068.10	-
305 Arbeitgeberbeiträge	282'918.64	-	296'094.38	-	239'324.70	-
309 Übriger Personalaufwand	20'281.81	-	27'300.50	-	23'594.55	-
310 Material- und Warenaufwand	66'183.71	-	114'353.63	-	68'418.33	-
311 Nicht aktivierbare Anlagen	17'780.08	-	11'209.73	-	23'601.46	-
312 Ver- und Entsorgung	421.73	-	-	-	465.51	-
313 Dienstleistungen und Honorare	102'245.34	-	121'613.33	-	65'933.01	-
315 Unterhalt Mobilien u. immat. Anlagen	2'172.99	-	4'935.68	-	2'178.62	-
316 Mieten, Leasing, Pachten, Benützung	8'198.26	-	18'354.66	-	9'873.57	-
317 Spesenentschädigungen	11'396.55	-	6'188.85	-	7'440.71	-
319 Verschiedener Betriebsaufwand	6.06	-	-	-	-	-
330 Abschreibungen Sachanlagen VV	1'681.13	-	1'680.82	-	1'681.13	-
363 Beiträge an Gemeinwesen und Dritte	925.60	-	1'431.79	-	3'248.80	-
392 Pacht, Mieten, Benützungskosten	81'203.93	-	60'308.60	-	93'541.21	-
394 Kalk. Zinsen und Finanzaufwand	425.32	-	443.82	-	459.95	-
399 Übrige interne Verrechnungen	58'663.61	-	64'921.52	-	69'442.13	-
424 Benützungsgebühren/Dienstleistungen	-	309.72	-	-	-	4'866.00
426 Rückerstattungen	-	960'231.35	-	1'332'500.00	-	838'538.95
429 Übrige Entgelte	-	36'867.00	-	44'000.00	-	55'299.80
461 Entschädigungen von Gemeinwesen	-	74'035.00	-	-	-	90'000.00
499 Übrige interne Verrechnungen	-	25'885.20	-	55'000.00	-	40'483.91
<b>5 SOZIALE SICHERHEIT</b>	<b>273'794'547.33</b>	<b>192'481'100.64</b>	<b>278'027'435.88</b>	<b>194'629'471.30</b>	<b>279'131'709.41</b>	<b>199'085'103.09</b>
<b>5310 Alters- und Hinterlassenenvers. AHV</b>	<b>2'589'467.13</b>	<b>2'239'375.87</b>	<b>2'928'363.45</b>	<b>1'976'000.00</b>	<b>2'503'245.72</b>	<b>2'271'529.35</b>
300 Behörden und Kommissionen	3'978.00	-	5'737.50	-	4'513.50	-
301 Löhne Verwaltungs-/Betriebspersonal	1'761'949.00	-	2'095'322.28	-	1'822'997.92	-
304 Zulagen	31'087.92	-	22'520.59	-	23'641.69	-
305 Arbeitgeberbeiträge	416'370.59	-	420'421.44	-	361'109.58	-
309 Übriger Personalaufwand	20'672.29	-	15'300.00	-	9'282.43	-
310 Material- und Warenaufwand	11'091.03	-	15'682.50	-	10'970.93	-
311 Nicht aktivierbare Anlagen	12'728.22	-	8'415.00	-	1'507.09	-
312 Ver- und Entsorgung	1'247.17	-	-	-	3'269.28	-
313 Dienstleistungen und Honorare	24'969.06	-	13'770.00	-	15'670.04	-
315 Unterhalt Mobilien u. immat. Anlagen	474.21	-	5'737.50	-	3'399.78	-
316 Mieten, Leasing, Pachten, Benützung	3'160.22	-	4'590.00	-	2'775.79	-
317 Spesenentschädigungen	2'730.23	-	1'147.50	-	1'229.16	-
330 Abschreibungen Sachanlagen VV	11'403.90	-	5'737.50	-	-	-
363 Beiträge an Gemeinwesen und Dritte	-	-	765.00	-	210.38	-
392 Pacht, Mieten, Benützungskosten	80'906.82	-	115'166.93	-	103'518.66	-
394 Kalk. Zinsen und Finanzaufwand	1'311.45	-	688.50	-	-	-
398 Übertragungen	81'472.50	-	81'472.50	-	-	-
399 Übrige interne Verrechnungen	123'914.52	-	115'888.71	-	139'149.49	-
424 Benützungsgebühren/Dienstleistungen	-	2'239'113.00	-	1'938'000.00	-	2'229'531.00
426 Rückerstattungen	-	262.87	-	38'000.00	-	41'998.35
<b>5320 Ergänzungsleistungen AHV / IV</b>	<b>29'867'891.69</b>	<b>16'150.97</b>	<b>29'842'285.62</b>	<b>-</b>	<b>28'067'446.04</b>	<b>3'463.47</b>
300 Behörden und Kommissionen	2'964.00	-	4'275.00	-	3'363.00	-
301 Löhne Verwaltungs-/Betriebspersonal	1'181'577.52	-	1'433'185.51	-	1'292'385.27	-
304 Zulagen	20'064.29	-	13'908.33	-	13'708.40	-
305 Arbeitgeberbeiträge	291'076.64	-	287'499.68	-	257'129.74	-
309 Übriger Personalaufwand	10'346.92	-	11'400.00	-	9'698.77	-
310 Material- und Warenaufwand	8'263.90	-	11'685.00	-	8'174.41	-
311 Nicht aktivierbare Anlagen	9'483.77	-	6'270.00	-	1'122.93	-
312 Ver- und Entsorgung	929.27	-	-	-	2'435.94	-
313 Dienstleistungen und Honorare	18'604.39	-	10'260.00	-	11'675.71	-
315 Unterhalt Mobilien u. immat. Anlagen	353.33	-	4'275.00	-	2'533.16	-
316 Mieten, Leasing, Pachten, Benützung	2'354.67	-	3'420.00	-	2'068.24	-
317 Spesenentschädigungen	2'341.83	-	855.00	-	917.16	-
330 Abschreibungen Sachanlagen VV	8'497.02	-	23'475.00	-	-	-
362 Finanz- und Lastenausgleich	28'096'740.00	-	27'795'987.00	-	26'281'265.00	-
363 Beiträge an Gemeinwesen und Dritte	-	-	570.00	-	156.75	-
392 Pacht, Mieten, Benützungskosten	60'283.52	-	85'810.65	-	77'131.55	-
394 Kalk. Zinsen und Finanzaufwand	977.16	-	2'356.00	-	-	-
398 Übertragungen	60'705.00	-	60'705.00	-	-	-
399 Übrige interne Verrechnungen	92'328.46	-	86'348.45	-	103'680.01	-
426 Rückerstattungen	-	16'150.97	-	-	-	3'463.47
<b>5430 Alimentenbevorschussung und -inkasso</b>	<b>6'773'421.02</b>	<b>7'144'474.38</b>	<b>6'903'206.19</b>	<b>6'578'359.49</b>	<b>6'689'028.73</b>	<b>6'308'399.28</b>
300 Behörden und Kommissionen	954.50	-	1'743.00	-	-	-
301 Löhne Verwaltungs-/Betriebspersonal	1'013'478.60	-	1'012'536.77	-	981'425.39	-

	Rechnung 2015		Budget 2015		Rechnung 2014		
	Aufwand	Ertrag	Aufwand	Ertrag	Aufwand	Ertrag	
304	Zulagen	8'617.03	-	4'217.38	-	9'104.59	-
305	Arbeitgeberbeiträge	256'356.65	-	216'056.39	-	195'586.27	-
309	Übriger Personalaufwand	4'486.74	-	2'907.50	-	6'872.28	-
310	Material- und Warenaufwand	755.23	-	2'640.00	-	1'332.56	-
311	Nicht aktivierbare Anlagen	5'528.41	-	4'837.50	-	4.19	-
313	Dienstleistungen und Honorare	2'384.05	-	7'772.39	-	5'665.74	-
315	Unterhalt Mobilien u. immat. Anlagen	42'454.71	-	38'451.25	-	46'079.82	-
316	Mieten, Leasing, Pachten, Benützung	439.70	-	987.50	-	-3'136.54	-
317	Spesenentschädigungen	2'042.27	-	1'214.14	-	866.95	-
319	Verschiedener Betriebsaufwand	-6.51	-	561.25	-	84.05	-
330	Abschreibungen Sachanlagen VV	7'278.27	-	15'576.83	-	7'278.19	-
332	Abschreibungen Immaterielle Anlagen	11'055.06	-	-	-	2'410.58	-
363	Beiträge an Gemeinwesen und Dritte	5'235'344.99	-	5'403'892.50	-	5'222'953.54	-
392	Pacht, Mieten, Benützungskosten	82'830.91	-	86'458.57	-	79'053.62	-
394	Kalk. Zinsen und Finanzaufwand	2'560.22	-	3'930.70	-	2'128.72	-
399	Übrige interne Verrechnungen	96'860.19	-	99'422.52	-	131'318.78	-
424	Benützungsgebühren/Dienstleistungen	-	2'162.15	-	-	-	-
426	Rückerstattungen	-	7'056'138.20	-	6'491'329.50	-	6'222'712.66
429	Übrige Entgelte	-	-104.61	-	-	-	100.70
461	Entschädigungen von Gemeinwesen	-	-	-	-	-	2'075.00
499	Übrige interne Verrechnungen	-	86'278.64	-	87'029.99	-	83'510.92
<b>5440</b>	<b>Jugendschutz allgemein</b>	<b>9'572'375.26</b>	<b>6'132'235.23</b>	<b>9'797'531.01</b>	<b>6'295'494.80</b>	<b>9'434'330.71</b>	<b>5'983'853.48</b>
301	Löhne Verwaltungs-/Betriebspersonal	6'007'520.18	-	6'090'109.61	-	5'942'423.27	-
304	Zulagen	244'121.44	-	211'060.23	-	276'347.36	-
305	Arbeitgeberbeiträge	1'316'265.62	-	1'239'077.84	-	1'223'143.29	-
309	Übriger Personalaufwand	81'338.50	-	130'478.00	-	85'785.63	-
310	Material- und Warenaufwand	301'922.99	-	341'233.36	-	303'717.56	-
311	Nicht aktivierbare Anlagen	113'993.84	-	125'150.40	-	109'986.77	-
312	Ver- und Entsorgung	6'167.30	-	318.00	-	7'981.26	-
313	Dienstleistungen und Honorare	136'079.92	-	157'169.00	-	142'188.36	-
314	Baulicher Unterhalt	26'283.25	-	-	-	16'470.55	-
315	Unterhalt Mobilien u. immat. Anlagen	62'136.13	-	141'522.50	-	61'815.61	-
316	Mieten, Leasing, Pachten, Benützung	78'620.75	-	64'272.60	-	58'869.72	-
317	Spesenentschädigungen	20'372.41	-	27'642.50	-	12'606.25	-
318	Wertberichtigungen auf Forderungen	1'230.00	-	-	-	-	-
319	Verschiedener Betriebsaufwand	960.65	-	13'011.25	-	2'318.45	-
330	Abschreibungen Sachanlagen VV	-	-	-	-	614.87	-
332	Abschreibungen Immaterielle Anlagen	-	-	-	-	579.08	-
349	Verschiedener Finanzaufwand	355.62	-	-	-	-	-
363	Beiträge an Gemeinwesen und Dritte	150'067.00	-	222'310.00	-	199'945.00	-
389	Einlagen in das Eigenkapital	21'046.30	-	-	-	-	-
392	Pacht, Mieten, Benützungskosten	643'872.96	-	669'683.13	-	640'652.72	-
394	Kalk. Zinsen und Finanzaufwand	-	-	-	-	201.23	-
399	Übrige interne Verrechnungen	360'020.40	-	364'492.59	-	348'683.73	-
421	Gebühren für Amtshandlungen	-	2'850.00	-	2'000.00	-	4'180.00
422	Spital- und Heimtaxen, Kostgelder	-	48'375.10	-	50'000.00	-	52'204.30
424	Benützungsgebühren/Dienstleistungen	-	1'602'406.65	-	1'150'000.00	-	1'490'422.74
425	Erlös aus Verkäufen	-	30.00	-	-	-	120.00
426	Rückerstattungen	-	166'958.81	-	209'250.00	-	161'642.14
429	Übrige Entgelte	-	15'822.17	-	5'000.00	-	8'189.08
439	Übriger Ertrag	-	-	-	-	-	2'852.35
447	Liegenschaftenertrag VV	-	3'487.50	-	3'300.00	-	47.50
461	Entschädigungen von Gemeinwesen	-	4'206'621.30	-	4'792'694.80	-	4'185'195.37
491	Dienstleistungen	-	-	-	30'000.00	-	-
499	Übrige interne Verrechnungen	-	85'683.70	-	53'250.00	-	79'000.00
<b>5444</b>	<b>Offene Kinder- und Jugendarbeit</b>	<b>9'223'339.23</b>	<b>152'733.74</b>	<b>8'987'863.97</b>	<b>152'250.00</b>	<b>8'843'378.70</b>	<b>124'822.69</b>
301	Löhne Verwaltungs-/Betriebspersonal	735'332.24	-	712'856.51	-	744'515.61	-
303	Temporäre Arbeitskräfte	1'398.75	-	-	-	-	-
304	Zulagen	12'170.48	-	5'697.16	-	13'433.56	-
305	Arbeitgeberbeiträge	179'347.03	-	156'566.20	-	155'593.22	-
309	Übriger Personalaufwand	6'589.82	-	6'030.00	-	11'440.49	-
310	Material- und Warenaufwand	109'954.99	-	153'695.00	-	160'191.27	-
311	Nicht aktivierbare Anlagen	1'035.74	-	4'560.00	-	19'971.94	-
312	Ver- und Entsorgung	186.35	-	70.00	-	466.77	-
313	Dienstleistungen und Honorare	87'637.88	-	59'952.50	-	77'444.72	-
314	Baulicher Unterhalt	1'616.15	-	2'000.00	-	-	-
315	Unterhalt Mobilien u. immat. Anlagen	11'104.58	-	87.50	-	4'555.40	-
316	Mieten, Leasing, Pachten, Benützung	2'960.11	-	4'650.00	-	3'936.62	-
317	Spesenentschädigungen	7'626.90	-	4'387.50	-	9'346.19	-
318	Wertberichtigungen auf Forderungen	-	-	-	-	140.00	-
319	Verschiedener Betriebsaufwand	-	-	1'043.75	-	2'586.69	-
330	Abschreibungen Sachanlagen VV	-	-	-	-	2'152.05	-
332	Abschreibungen Immaterielle Anlagen	-	-	-	-	2'026.78	-
363	Beiträge an Gemeinwesen und Dritte	7'842'865.25	-	7'618'325.00	-	7'367'977.30	-
389	Einlagen in das Eigenkapital	30'000.00	-	-	-	30'000.00	-
392	Pacht, Mieten, Benützungskosten	76'958.85	-	109'573.67	-	94'439.55	-
394	Kalk. Zinsen und Finanzaufwand	-	-	-	-	704.31	-
399	Übrige interne Verrechnungen	126'554.11	-	148'369.18	-	142'456.23	-



	Rechnung 2015		Budget 2015		Rechnung 2014		
	Aufwand	Ertrag	Aufwand	Ertrag	Aufwand	Ertrag	
426	Rückerstattungen	-	506.26	-	-	143.80	
429	Übrige Entgelte	-	120'011.43	-	131'000.00	64'683.79	
439	Übriger Ertrag	-	100.00	-	-	-	
489	Entnahmen aus dem Eigenkapital	-	10'866.05	-	-	30'245.10	
499	Übrige interne Verrechnungen	-	21'250.00	-	21'250.00	29'750.00	
<b>5450</b>	<b>Leistungen an Familien allgemein</b>	<b>10'507'562.16</b>	<b>1'689'034.12</b>	<b>10'535'992.32</b>	<b>797'958.00</b>	<b>9'978'984.15</b>	<b>1'517'023.13</b>
301	Löhne Verwaltungs-/Betriebspersonal	6'893'462.49	-	7'002'361.95	-	6'573'137.54	-
303	Temporäre Arbeitskräfte	269'640.00	-	205'000.00	-	263'040.00	-
304	Zulagen	73'891.24	-	52'059.37	-	72'861.34	-
305	Arbeitgeberbeiträge	1'632'036.51	-	1'587'749.02	-	1'407'096.79	-
309	Übriger Personalaufwand	44'351.57	-	133'509.00	-	96'493.75	-
310	Material- und Warenaufwand	51'778.76	-	64'117.24	-	58'334.56	-
311	Nicht aktivierbare Anlagen	30'870.59	-	101'019.60	-	45'368.78	-
313	Dienstleistungen und Honorare	444'016.99	-	160'876.25	-	155'359.60	-
315	Unterhalt Mobilien u. immat. Anlagen	5'278.32	-	4'000.00	-	9'953.61	-
316	Mieten, Leasing, Pachten, Benützung	2'956.88	-	27'597.85	-	1'956.54	-
317	Spesenentschädigungen	63'937.14	-	64'545.00	-	51'791.38	-
318	Wertberichtigungen auf Forderungen	3'470.00	-	-	-	3'279.05	-
319	Verschiedener Betriebsaufwand	549.90	-	6'250.00	-	2'671.45	-
340	Zinsaufwand	616.85	-	-	-	-	-
349	Verschiedener Finanzaufwand	1'155.73	-	-	-	-	-
363	Beiträge an Gemeinwesen und Dritte	-	-	5'557.50	-	100'000.00	-
392	Pacht, Mieten, Benützungskosten	387'675.04	-	493'244.03	-	429'580.98	-
399	Übrige interne Verrechnungen	601'874.15	-	628'105.51	-	708'058.78	-
421	Gebühren für Amtshandlungen	-	548'676.30	-	58'438.00	-	707'313.55
422	Spital- und Heimtaxen, Kostgelder	-	964.80	-	-	-	-
424	Benützungsgebühren/Dienstleistungen	-	534'729.45	-	477'400.00	-	501'308.80
425	Erlös aus Verkäufen	-	97.50	-	-	-	400.00
426	Rückerstattungen	-	597'336.12	-	262'120.00	-	295'543.43
440	Zinsertrag	-	539.35	-	-	-	7'263.95
461	Entschädigungen von Gemeinwesen	-	6'690.60	-	-	-	5'193.40
<b>5452</b>	<b>Tageseltern</b>	<b>1'141'447.96</b>	<b>115'565.58</b>	<b>1'089'241.58</b>	<b>212.50</b>	<b>1'159'127.32</b>	<b>652.65</b>
301	Löhne Verwaltungs-/Betriebspersonal	4'869.83	-	4'922.06	-	6'967.44	-
304	Zulagen	26.93	-	1.73	-	25.64	-
305	Arbeitgeberbeiträge	1'149.52	-	1'136.33	-	1'426.39	-
309	Übriger Personalaufwand	33.33	-	5.70	-	103.47	-
310	Material- und Warenaufwand	12.01	-	11.04	-	66.19	-
311	Nicht aktivierbare Anlagen	1.16	-	3.40	-	66.67	-
312	Ver- und Entsorgung	-	-	0.30	-	1.57	-
313	Dienstleistungen und Honorare	63.54	-	24.07	-	75.93	-
315	Unterhalt Mobilien u. immat. Anlagen	0.34	-	0.37	-	5.26	-
316	Mieten, Leasing, Pachten, Benützung	1.88	-	0.50	-	12.74	-
317	Spesenentschädigungen	61.05	-	24.37	-	4.35	-
319	Verschiedener Betriebsaufwand	-	-	0.19	-	30.83	-
330	Abschreibungen Sachanlagen VV	-	-	-	-	46.11	-
332	Abschreibungen Immaterielle Anlagen	-	-	-	-	43.43	-
363	Beiträge an Gemeinwesen und Dritte	1'134'373.00	-	1'082'273.00	-	1'148'973.19	-
392	Pacht, Mieten, Benützungskosten	305.93	-	325.80	-	490.62	-
394	Kalk. Zinsen und Finanzaufwand	-	-	-	-	15.09	-
399	Übrige interne Verrechnungen	549.44	-	512.72	-	772.40	-
426	Rückerstattungen	-	115'352.86	-	-	-	-
429	Übrige Entgelte	-	0.22	-	-	-	15.15
499	Übrige interne Verrechnungen	-	212.50	-	212.50	-	637.50
<b>5520</b>	<b>Leistungen an Arbeitslose</b>	<b>16'926'087.88</b>	<b>14'551'605.89</b>	<b>16'043'280.00</b>	<b>13'991'864.00</b>	<b>15'904'700.10</b>	<b>14'726'030.07</b>
301	Löhne Verwaltungs-/Betriebspersonal	8'570'812.40	-	8'085'244.00	-	7'952'326.15	-
303	Temporäre Arbeitskräfte	97'444.25	-	75'000.00	-	144'988.26	-
304	Zulagen	189'807.85	-	-	-	165'691.25	-
305	Arbeitgeberbeiträge	1'883'206.30	-	1'738'930.00	-	1'601'527.00	-
309	Übriger Personalaufwand	121'221.60	-	114'500.00	-	81'683.15	-
310	Material- und Warenaufwand	581'230.10	-	602'070.00	-	613'556.88	-
311	Nicht aktivierbare Anlagen	217'525.31	-	223'856.00	-	220'061.08	-
312	Ver- und Entsorgung	71'795.65	-	68'500.00	-	64'528.30	-
313	Dienstleistungen und Honorare	701'606.87	-	1'202'311.00	-	773'680.44	-
314	Baulicher Unterhalt	366'584.90	-	93'981.00	-	185'823.10	-
315	Unterhalt Mobilien u. immat. Anlagen	109'069.95	-	53'216.00	-	211'481.79	-
316	Mieten, Leasing, Pachten, Benützung	37'923.40	-	23'400.00	-	32'014.05	-
317	Spesenentschädigungen	141'319.50	-	138'150.00	-	138'577.35	-
318	Wertberichtigungen auf Forderungen	-	-	-	-	270.00	-
319	Verschiedener Betriebsaufwand	76'048.10	-	99'589.00	-	95'534.25	-
330	Abschreibungen Sachanlagen VV	-	-	-	-	8'081.60	-
340	Zinsaufwand	921.25	-	-	-	-	-
363	Beiträge an Gemeinwesen und Dritte	1'253'874.30	-	1'104'000.00	-	1'024'180.65	-
392	Pacht, Mieten, Benützungskosten	1'447'987.00	-	1'452'497.00	-	1'493'550.80	-
394	Kalk. Zinsen und Finanzaufwand	836.40	-	-	-	921.25	-
399	Übrige interne Verrechnungen	1'056'872.75	-	968'036.00	-	1'096'222.75	-
424	Benützungsgebühren/Dienstleistungen	-	154'324.15	-	215'000.00	-	174'290.15
425	Erlös aus Verkäufen	-	1'016'422.81	-	1'040'000.00	-	1'085'520.88

	Rechnung 2015		Budget 2015		Rechnung 2014		
	Aufwand	Ertrag	Aufwand	Ertrag	Aufwand	Ertrag	
426	-	590'431.35	-	483'420.00	-	506'664.33	
429	-	27'529.05	-	4'500.00	-	35'524.55	
461	-	77'118.95	-	-	-	-	
463	-	11'844'327.03	-	11'487'944.00	-	12'341'157.36	
499	-	841'452.55	-	761'000.00	-	582'872.80	
<b>5710</b>	<b>Beihilfen</b>	<b>1'401'302.20</b>	<b>581'630.42</b>	<b>1'785'000.00</b>	<b>700'000.00</b>	<b>1'687'235.10</b>	<b>483'549.34</b>
363	Beiträge an Gemeinwesen und Dritte	1'401'302.20	-	1'785'000.00	-	1'687'235.10	-
426	Rückerstattungen	-	581'630.42	-	700'000.00	-	483'349.34
429	Übrige Entgelte	-	-	-	-	-	200.00
<b>5720</b>	<b>Gesetzliche wirtschaftliche Hilfe</b>	<b>113'067'474.57</b>	<b>19'720'392.25</b>	<b>120'164'941.30</b>	<b>18'268'543.85</b>	<b>123'608'113.10</b>	<b>28'533'703.72</b>
300	Behörden und Kommissionen	3'392.50	-	6'195.00	-	-	-
301	Löhne Verwaltungs-/Betriebspersonal	9'270'566.63	-	9'283'714.02	-	9'071'300.00	-
304	Zulagen	97'052.00	-	64'463.93	-	97'181.82	-
305	Arbeitgeberbeiträge	2'007'733.10	-	1'990'007.77	-	1'746'625.78	-
309	Übriger Personalaufwand	109'828.92	-	167'862.50	-	98'620.10	-
310	Material- und Warenaufwand	71'564.05	-	104'870.00	-	66'689.99	-
311	Nicht aktivierbare Anlagen	49'277.91	-	45'057.50	-	23'508.15	-
312	Ver- und Entsorgung	5'767.10	-	-	-	5'741.85	-
313	Dienstleistungen und Honorare	151'064.07	-	183'332.13	-	184'228.05	-
314	Baulicher Unterhalt	34'008.00	-	-	-	6'774.85	-
315	Unterhalt Mobilien u. immat. Anlagen	102'708.66	-	142'146.25	-	112'328.75	-
316	Mieten, Leasing, Pachten, Benützung	17'682.95	-	22'347.50	-	-19'216.22	-
317	Spesenentschädigungen	21'746.26	-	7'982.07	-	8'222.91	-
319	Verschiedener Betriebsaufwand	7'878.07	-	6'806.25	-	12'632.32	-
330	Abschreibungen Sachanlagen VV	47'049.55	-	76'541.13	-	42'485.35	-
332	Abschreibungen Immaterielle Anlagen	39'292.03	-	-	-	8'567.72	-
349	Verschiedener Finanzaufwand	100.00	-	-	-	-	-
363	Beiträge an Gemeinwesen und Dritte	99'326'362.92	-	106'295'642.40	-	110'265'835.99	-
392	Pacht, Mieten, Benützungskosten	708'428.86	-	722'985.99	-	737'496.05	-
394	Kalk. Zinsen und Finanzaufwand	14'458.32	-	19'562.27	-	12'112.34	-
399	Übrige interne Verrechnungen	981'512.67	-	1'025'424.59	-	1'126'977.30	-
424	Benützungsgebühren/Dienstleistungen	-	8'634.75	-	-	-	-
426	Rückerstattungen	-	19'228'065.66	-	17'782'513.50	-	27'791'611.25
429	Übrige Entgelte	-	324.99	-	-	-	357.90
461	Entschädigungen von Gemeinwesen	-	-	-	-	-	276'200.30
499	Übrige interne Verrechnungen	-	483'366.85	-	486'030.35	-	465'534.27
<b>5730</b>	<b>Asylwesen</b>	<b>8'202'269.08</b>	<b>7'700'755.48</b>	<b>7'025'945.00</b>	<b>6'649'000.00</b>	<b>7'162'369.82</b>	<b>6'602'785.55</b>
300	Behörden und Kommissionen	-	-	-	-	4'300.00	-
301	Löhne Verwaltungs-/Betriebspersonal	1'641'157.15	-	1'578'635.00	-	1'322'592.20	-
304	Zulagen	22'173.25	-	19'670.00	-	20'467.10	-
305	Arbeitgeberbeiträge	372'869.25	-	292'445.80	-	245'867.20	-
309	Übriger Personalaufwand	25'313.85	-	5'500.00	-	30'506.15	-
310	Material- und Warenaufwand	45'593.14	-	4'455.23	-	26'363.97	-
311	Nicht aktivierbare Anlagen	2'265.40	-	3'000.00	-	45'855.95	-
312	Ver- und Entsorgung	104.00	-	-	-	-	-
313	Dienstleistungen und Honorare	173'607.67	-	141'684.77	-	132'601.29	-
315	Unterhalt Mobilien u. immat. Anlagen	11'032.20	-	-	-	243.00	-
316	Mieten, Leasing, Pachten, Benützung	11'285.85	-	-	-	3'943.40	-
317	Spesenentschädigungen	8'486.10	-	-	-	6'874.10	-
318	Wertberichtigungen auf Forderungen	3'400.00	-	-	-	-	-
363	Beiträge an Gemeinwesen und Dritte	3'681'740.42	-	3'312'600.00	-	3'312'723.35	-
392	Pacht, Mieten, Benützungskosten	2'039'244.05	-	1'523'062.20	-	1'846'693.20	-
399	Übrige interne Verrechnungen	163'996.75	-	144'892.00	-	163'338.91	-
425	Erlös aus Verkäufen	-	-	-	-	-	35'625.00
426	Rückerstattungen	-	23'314.05	-	319'000.00	-	24'500.00
429	Übrige Entgelte	-	34'888.95	-	-	-	13'913.95
461	Entschädigungen von Gemeinwesen	-	5'820'236.87	-	5'000'000.00	-	5'073'804.30
463	Beiträge von Gemeinwesen und Dritten	-	1'775'750.61	-	1'280'000.00	-	1'221'037.30
491	Dienstleistungen	-	-	-	50'000.00	-	-
499	Übrige interne Verrechnungen	-	46'565.00	-	-	-	233'905.00
<b>5790</b>	<b>Sozialhilfe</b>	<b>3'382'203.05</b>	<b>284'961.81</b>	<b>3'395'085.44</b>	<b>289'368.66</b>	<b>3'392'133.17</b>	<b>282'481.21</b>
300	Behörden und Kommissionen	253.00	-	462.00	-	-	-
301	Löhne Verwaltungs-/Betriebspersonal	168'255.17	-	169'365.51	-	164'998.16	-
304	Zulagen	3'074.27	-	347.49	-	3'066.69	-
305	Arbeitgeberbeiträge	36'120.10	-	37'767.00	-	39'858.45	-
309	Übriger Personalaufwand	1'180.04	-	1'250.00	-	896.62	-
310	Material- und Warenaufwand	191.27	-	590.00	-	330.18	-
311	Nicht aktivierbare Anlagen	121.33	-	105.00	-	1.11	-
313	Dienstleistungen und Honorare	580.92	-	1'814.48	-	1'228.57	-
315	Unterhalt Mobilien u. immat. Anlagen	6'739.23	-	6'902.50	-	7'135.88	-
316	Mieten, Leasing, Pachten, Benützung	26'827.45	-	40'165.00	-	42'353.06	-
317	Spesenentschädigungen	317.37	-	360.33	-	163.34	-
319	Verschiedener Betriebsaufwand	27.84	-	132.50	-	22.28	-
330	Abschreibungen Sachanlagen VV	1'929.18	-	4'128.80	-	1'929.16	-
332	Abschreibungen Immaterielle Anlagen	2'930.26	-	-	-	638.95	-
363	Beiträge an Gemeinwesen und Dritte	3'113'395.10	-	3'110'560.00	-	3'106'798.44	-

		Rechnung 2015		Budget 2015		Rechnung 2014	
		Aufwand	Ertrag	Aufwand	Ertrag	Aufwand	Ertrag
392	Pacht, Mieten, Benützungskosten	8'610.77	-	8'977.06	-	8'735.43	-
394	Kalk. Zinsen und Finanzaufwand	678.61	-	1'041.88	-	564.24	-
399	Übrige interne Verrechnungen	10'971.14	-	11'115.89	-	13'412.61	-
424	Benützungsgebühren/Dienstleistungen	-	573.10	-	-	-	-
426	Rückerstattungen	-	261'791.93	-	266'603.00	-	260'107.40
429	Übrige Entgelte	-	30.27	-	-	-	26.70
461	Entschädigungen von Gemeinwesen	-	-	-	-	-	550.00
499	Übrige interne Verrechnungen	-	22'566.51	-	22'765.66	-	21'797.11
<b>5799</b>	<b>Lastenausgleich Soziales</b>	<b>60'929'706.10</b>	<b>132'152'184.90</b>	<b>59'348'700.00</b>	<b>138'930'420.00</b>	<b>60'521'616.75</b>	<b>132'246'809.15</b>
361	Entschädigungen an Gemeinwesen	60'929'706.10	-	59'348'700.00	-	60'521'616.75	-
461	Entschädigungen von Gemeinwesen	-	129'720'556.90	-	136'459'250.00	-	129'800'320.00
462	Finanz- und Lastenausgleich	-	2'431'628.00	-	2'471'170.00	-	2'446'489.15
<b>5930</b>	<b>Hilfsaktionen im Ausland</b>	<b>210'000.00</b>	<b>-</b>	<b>180'000.00</b>	<b>-</b>	<b>180'000.00</b>	<b>-</b>
363	Beiträge an Gemeinwesen und Dritte	210'000.00	-	180'000.00	-	180'000.00	-
<b>6</b>	<b>VERKEHR</b>	<b>109'666'622.96</b>	<b>29'827'838.30</b>	<b>116'087'561.82</b>	<b>27'825'200.00</b>	<b>99'016'683.91</b>	<b>17'902'783.06</b>
<b>6150</b>	<b>Gemeindestrassen</b>	<b>78'646'928.90</b>	<b>29'169'772.86</b>	<b>79'969'154.66</b>	<b>27'186'940.00</b>	<b>67'453'942.26</b>	<b>17'800'792.31</b>
301	Löhne Verwaltungs-/Betriebspersonal	24'060'962.00	-	25'627'915.67	-	25'012'858.84	-
303	Temporäre Arbeitskräfte	348'964.00	-	32'000.00	-	233'031.70	-
304	Zulagen	869'276.87	-	1'071'592.65	-	894'902.32	-
305	Arbeitgeberbeiträge	6'076'514.57	-	6'429'749.65	-	5'554'018.35	-
306	Arbeitgeberleistungen	28.45	-	-	-	-	-
309	Übriger Personalaufwand	317'254.78	-	196'559.43	-	273'945.35	-
310	Material- und Warenaufwand	3'288'529.72	-	3'578'080.75	-	3'569'781.90	-
311	Nicht aktivierbare Anlagen	512'688.67	-	620'723.93	-	917'029.23	-
312	Ver- und Entsorgung	1'195'713.96	-	1'280'500.00	-	1'285'536.60	-
313	Dienstleistungen und Honorare	9'433'204.87	-	7'838'765.06	-	8'349'369.57	-
314	Baulicher Unterhalt	3'873'271.40	-	4'112'257.01	-	3'866'268.75	-
315	Unterhalt Mobilien u. immat. Anlagen	1'380'509.10	-	1'599'561.24	-	1'475'880.16	-
316	Mieten, Leasing, Pachten, Benützung	224'802.72	-	185'145.96	-	302'478.74	-
317	Spesenentschädigungen	129'184.29	-	97'921.26	-	66'079.82	-
318	Wertberichtigungen auf Forderungen	5'188.10	-	-	-	6'741.75	-
319	Verschiedener Betriebsaufwand	186'711.88	-	18'500.00	-	-9'647'130.06	-
330	Abschreibungen Sachanlagen VV	16'513'625.90	-	17'501'229.21	-	15'739'233.61	-
332	Abschreibungen Immaterielle Anlagen	337'402.98	-	-	-	138'378.95	-
363	Beiträge an Gemeinwesen und Dritte	149'886.72	-	38'169.80	-	46'771.00	-
392	Pacht, Mieten, Benützungskosten	2'419'626.90	-	2'452'998.92	-	2'313'237.90	-
394	Kalk. Zinsen und Finanzaufwand	4'563'460.62	-	5'276'975.12	-	4'511'069.66	-
399	Übrige interne Verrechnungen	2'760'120.40	-	2'010'509.00	-	2'544'458.12	-
412	Konzessionen	-	13'804'357.20	-	13'410'000.00	-	13'845'658.35
421	Gebühren für Amtshandlungen	-	39'130.00	-	25'000.00	-	45'532.25
424	Benützungsgebühren/Dienstleistungen	-	9'779'088.90	-	10'225'000.00	-	-862'620.60
425	Erlös aus Verkäufen	-	244'271.82	-	194'500.00	-	305'103.75
426	Rückerstattungen	-	2'300'936.56	-	2'215'740.00	-	2'353'717.95
429	Übrige Entgelte	-	59'803.66	-	30'000.00	-	68'145.05
440	Zinsertrag	-	16.05	-	-	-	5.15
441	Realisierte Gewinne FV	-	10'000.00	-	-	-	17'600.00
447	Liegenschaftenertrag VV	-	40'452.55	-	-	-	1'134.00
461	Entschädigungen von Gemeinwesen	-	49'055.05	-	50'000.00	-	98'186.30
489	Entnahmen aus dem Eigenkapital	-	1'229'084.67	-	250'000.00	-	407'409.06
491	Dienstleistungen	-	-	-	-	-	-
499	Übrige interne Verrechnungen	-	1'613'576.40	-	786'700.00	-	1'520'921.05
<b>6230</b>	<b>Agglomerationsverkehr</b>	<b>150'554.32</b>	<b>-</b>	<b>158'351.72</b>	<b>-</b>	<b>156'124.36</b>	<b>-</b>
301	Löhne Verwaltungs-/Betriebspersonal	109'203.60	-	111'126.62	-	107'326.00	-
304	Zulagen	2'635.20	-	2'635.20	-	4'824.20	-
305	Arbeitgeberbeiträge	27'428.70	-	28'967.99	-	30'688.10	-
309	Übriger Personalaufwand	-	-	100.00	-	-	-
310	Material- und Warenaufwand	250.00	-	1'050.00	-	34.72	-
313	Dienstleistungen und Honorare	1'080.00	-	2'500.00	-	2'000.00	-
363	Beiträge an Gemeinwesen und Dritte	-	-	330.00	-	250.00	-
392	Pacht, Mieten, Benützungskosten	5'328.30	-	6'795.70	-	5'418.30	-
399	Übrige interne Verrechnungen	4'628.52	-	4'846.21	-	5'583.04	-
<b>6291</b>	<b>Gemeindeanteil Öffentlicher Verkehr</b>	<b>30'130'171.55</b>	<b>649'270.10</b>	<b>35'311'864.57</b>	<b>633'000.00</b>	<b>30'811'190.70</b>	<b>81'147.75</b>
310	Material- und Warenaufwand	-	-	-	-	28.75	-
313	Dienstleistungen und Honorare	217.50	-	-	-	545.50	-
361	Entschädigungen an Gemeinwesen	56'134.50	-	55'500.00	-	75'289.20	-
363	Beiträge an Gemeinwesen und Dritte	29'314'128.55	-	34'447'564.57	-	29'951'558.25	-
394	Kalk. Zinsen und Finanzaufwand	775'100.00	-	808'800.00	-	768'360.00	-
399	Übrige interne Verrechnungen	-15'409.00	-	-	-	15'409.00	-
426	Rückerstattungen	-	600'000.00	-	573'000.00	-	23'913.45
461	Entschädigungen von Gemeinwesen	-	49'270.10	-	-	-	57'234.30
489	Entnahmen aus dem Eigenkapital	-	-	-	60'000.00	-	-
<b>6340</b>	<b>Verkehrsplanung allgemein</b>	<b>738'968.19</b>	<b>8'795.34</b>	<b>648'190.87</b>	<b>5'260.00</b>	<b>595'426.59</b>	<b>20'843.00</b>
301	Löhne Verwaltungs-/Betriebspersonal	377'978.00	-	355'722.29	-	229'432.48	-



	Rechnung 2015		Budget 2015		Rechnung 2014		
	Aufwand	Ertrag	Aufwand	Ertrag	Aufwand	Ertrag	
304	Zulagen	2'637.68	-	3'497.03	-	3'791.68	-
305	Arbeitgeberbeiträge	86'998.38	-	87'854.01	-	57'755.60	-
309	Übriger Personalaufwand	12'810.12	-	5'205.26	-	11'341.25	-
310	Material- und Warenaufwand	6'337.95	-	11'663.25	-	2'579.96	-
311	Nicht aktivierbare Anlagen	1'917.52	-	13'476.07	-	3'611.48	-
312	Ver- und Entsorgung	139.34	-	-	-	-	-
313	Dienstleistungen und Honorare	19'719.80	-	7'229.40	-	37'774.09	-
315	Unterhalt Mobilien u. immat. Anlagen	794.28	-	4'938.76	-	14.69	-
316	Mieten, Leasing, Pachten, Benützung	288.25	-	1'054.04	-	228.39	-
317	Spesenentschädigungen	995.76	-	1'578.74	-	1'279.98	-
330	Abschreibungen Sachanlagen VV	22'471.87	-	37'613.79	-	86'676.87	-
332	Abschreibungen Immaterielle Anlagen	15'409.88	-	-	-	28'548.35	-
363	Beiträge an Gemeinwesen und Dritte	63.08	-	16.27	-	-	-
392	Pacht, Mieten, Benützungskosten	88'048.35	-	4'165.08	-	13'747.55	-
394	Kalk. Zinsen und Finanzaufwand	8'000.33	-	17'297.88	-	26'909.64	-
399	Übrige interne Verrechnungen	94'357.60	-	96'879.00	-	91'734.58	-
426	Rückerstattungen	-	5'154.80	-	5'260.00	-	20'580.00
429	Übrige Entgelte	-	3'640.54	-	-	-	263.00
<b>7</b>	<b>UMWELTSCHUTZ UND RAUMORDNUNG</b>	<b>77'043'978.09</b>	<b>70'957'167.48</b>	<b>96'344'087.03</b>	<b>84'355'501.99</b>	<b>78'574'824.18</b>	<b>69'183'308.18</b>
<b>7200</b>	<b>Abwasserbeseitigung allgemein</b>	<b>33'193'533.78</b>	<b>36'350'044.65</b>	<b>48'983'586.99</b>	<b>50'319'586.99</b>	<b>35'977'379.44</b>	<b>35'706'989.00</b>
301	Löhne Verwaltungs-/Betriebspersonal	3'620'793.00	-	4'082'517.25	-	3'185'650.95	-
303	Temporäre Arbeitskräfte	-	-	20'000.00	-	-	-
304	Zulagen	105'119.05	-	103'301.60	-	103'096.80	-
305	Arbeitgeberbeiträge	917'792.00	-	984'378.14	-	692'951.85	-
309	Übriger Personalaufwand	46'537.08	-	80'500.00	-	58'509.38	-
310	Material- und Warenaufwand	80'673.33	-	374'000.00	-	-152'329.29	-
311	Nicht aktivierbare Anlagen	361'577.88	-	318'700.00	-	336'487.10	-
312	Ver- und Entsorgung	220'871.11	-	170'000.00	-	183'221.35	-
313	Dienstleistungen und Honorare	6'603'543.19	-	8'393'000.00	-	6'533'602.63	-
314	Baulicher Unterhalt	850'158.22	-	850'000.00	-	1'145'709.12	-
315	Unterhalt Mobilien u. immat. Anlagen	298'902.54	-	452'000.00	-	139'814.09	-
316	Mieten, Leasing, Pachten, Benützung	191'534.64	-	278'690.00	-	188'052.40	-
317	Spesenentschädigungen	12'230.34	-	27'000.00	-	6'441.99	-
318	Wertberichtigungen auf Forderungen	5'514.35	-	15'000.00	-	4'202.84	-
319	Verschiedener Betriebsaufwand	17'135.20	-	-	-	9'408.85	-
330	Abschreibungen Sachanlagen VV	16'449.30	-	10'265'000.00	-	5'280.90	-
332	Abschreibungen Immaterielle Anlagen	146'392.55	-	-	-	82'726.33	-
351	Einlagen Fonds/Spez'finanzierungen EK	7'200'000.00	-	11'453'000.00	-	10'997'979.60	-
361	Entschädigungen an Gemeinwesen	12'854.05	-	-1'435'000.00	-	13'069.00	-
363	Beiträge an Gemeinwesen und Dritte	12'485'455.95	-	12'551'500.00	-	12'443'503.55	-
421	Gebühren für Amtshandlungen	-	133'505.00	-	100'000.00	-	111'640.00
424	Benützungsgebühren/Dienstleistungen	-	34'827'151.91	-	35'460'000.00	-	34'258'192.00
425	Erlös aus Verkäufen	-	1'038.87	-	-	-	376.60
426	Rückerstattungen	-	17'888.90	-	-	-	50'060.35
429	Übrige Entgelte	-	15'787.00	-	7'000.00	-	7'492.11
440	Zinsertrag	-	39.12	-	-84'000.00	-	28.71
445	Finanzertrag Darlehen/Beteiligungen	-	1'148'750.00	-	1'148'750.00	-	1'148'750.00
447	Liegenschaftenertrag VV	-	600.00	-	-	-	-
450	Entnahmen Fonds/Spezialfinanz. im FK	-	-	-	13'627'836.99	-	-
451	Entnahmen Fonds/Spezialfinanz. im EK	-	162'841.85	-	-	-	88'007.23
461	Entschädigungen von Gemeinwesen	-	42'442.00	-	60'000.00	-	42'442.00
<b>7301</b>	<b>Abfallwirtschaft [Gemeindebetrieb]</b>	<b>23'711'218.76</b>	<b>27'976'652.97</b>	<b>26'479'100.00</b>	<b>27'829'100.00</b>	<b>23'416'087.60</b>	<b>26'927'914.86</b>
301	Löhne Verwaltungs-/Betriebspersonal	8'382'981.05	-	8'237'148.42	-	8'150'551.69	-
303	Temporäre Arbeitskräfte	36'211.50	-	190'000.00	-	134'909.25	-
304	Zulagen	137'869.45	-	163'732.44	-	153'348.34	-
305	Arbeitgeberbeiträge	2'051'691.45	-	2'028'345.66	-	1'790'053.35	-
309	Übriger Personalaufwand	88'993.83	-	115'800.00	-	115'131.27	-
310	Material- und Warenaufwand	629'839.89	-	754'150.00	-	780'488.04	-
311	Nicht aktivierbare Anlagen	169'709.49	-	346'100.00	-	245'448.64	-
312	Ver- und Entsorgung	36'777.35	-	75'450.00	-	37'729.85	-
313	Dienstleistungen und Honorare	8'051'713.15	-	10'069'050.00	-	8'113'025.49	-
314	Baulicher Unterhalt	51'197.75	-	17'500.00	-	52'252.75	-
315	Unterhalt Mobilien u. immat. Anlagen	1'646'575.24	-	1'815'000.00	-	1'416'398.16	-
316	Mieten, Leasing, Pachten, Benützung	1'014'990.65	-	1'364'275.00	-	1'468'034.25	-
317	Spesenentschädigungen	3'288.99	-	6'400.00	-	6'130.26	-
318	Wertberichtigungen auf Forderungen	46'997.34	-	2'500.00	-	23'818.90	-
319	Verschiedener Betriebsaufwand	20'389.17	-	21'000.00	-	15'446.10	-
330	Abschreibungen Sachanlagen VV	1'196'225.27	-	1'210'786.00	-	873'847.15	-
332	Abschreibungen Immaterielle Anlagen	36'876.21	-	-	-	14'889.11	-
340	Zinsaufwand	-	-	335'000.00	-	-	-
351	Einlagen Fonds/Spez'finanzierungen EK	-	-	1'048'662.48	-	-	-
361	Entschädigungen an Gemeinwesen	-	-	-1'350'000.00	-	-	-
363	Beiträge an Gemeinwesen und Dritte	108'890.98	-	28'200.00	-	24'585.00	-
421	Gebühren für Amtshandlungen	-	8'300.00	-	15'000.00	-	2'500.00
424	Benützungsgebühren/Dienstleistungen	-	26'495'770.56	-	26'237'000.00	-	25'159'048.32
425	Erlös aus Verkäufen	-	1'393'475.61	-	1'545'100.00	-	1'408'582.13
426	Rückerstattungen	-	44'190.30	-	30'000.00	-	92'193.00

		Rechnung 2015		Budget 2015		Rechnung 2014	
		Aufwand	Ertrag	Aufwand	Ertrag	Aufwand	Ertrag
427	Bussen	-	190.05	-	-	-	144.63
429	Übrige Entgelte	-	9'587.47	-	-	-	218'496.43
440	Zinsertrag	-	658.33	-	-	-	18'390.05
447	Liegenschaftenertrag VV	-	24'480.65	-	2'000.00	-	28'560.30
<b>7610</b>	<b>Luftreinhaltung und Klimaschutz</b>	<b>825'374.37</b>	<b>526'873.06</b>	<b>856'164.27</b>	<b>616'200.00</b>	<b>796'396.70</b>	<b>588'853.89</b>
301	Löhne Verwaltungs-/Betriebspersonal	351'078.60	-	368'524.06	-	350'414.42	-
303	Temporäre Arbeitskräfte	-	-	1'750.00	-	-	-
304	Zulagen	4'631.61	-	2'317.56	-	4'992.77	-
305	Arbeitgeberbeiträge	75'369.37	-	80'999.47	-	72'253.63	-
309	Übriger Personalaufwand	4'434.41	-	8'736.00	-	4'151.19	-
310	Material- und Warenaufwand	34'409.08	-	37'800.00	-	33'137.36	-
311	Nicht aktivierbare Anlagen	58'753.76	-	52'714.20	-	47'788.74	-
312	Ver- und Entsorgung	31.95	-	700.00	-	348.08	-
313	Dienstleistungen und Honorare	188'268.57	-	167'843.81	-	179'109.19	-
314	Baulicher Unterhalt	12'420.03	-	-	-	-	-
315	Unterhalt Mobilien u. immat. Anlagen	23'710.26	-	37'257.50	-	31'860.95	-
316	Mieten, Leasing, Pachten, Benützung	96.24	-	973.00	-	459.50	-
317	Spesenentschädigungen	3'180.51	-	3'920.00	-	2'329.74	-
318	Wertberichtigungen auf Forderungen	39.25	-	500.00	-	230.00	-
330	Abschreibungen Sachanlagen VV	3'384.50	-	15'809.50	-	3'384.50	-
363	Beiträge an Gemeinwesen und Dritte	-	-	1'260.00	-	-	-
392	Pacht, Mieten, Benützungskosten	36'601.65	-	42'457.17	-	36'791.88	-
394	Kalk. Zinsen und Finanzaufwand	856.29	-	3'778.95	-	926.03	-
399	Übrige interne Verrechnungen	28'108.29	-	28'823.05	-	28'218.72	-
421	Gebühren für Amtshandlungen	-	479'750.36	-	616'000.00	-	580'051.40
424	Benützungsgebühren/Dienstleistungen	-	45'300.60	-	-	-	5'832.00
426	Rückerstattungen	-	484.60	-	-	-	602.99
429	Übrige Entgelte	-	-	-	200.00	-	-
499	Übrige interne Verrechnungen	-	1'337.50	-	-	-	2'367.50
<b>7690</b>	<b>Bekämpfung von Umweltverschmutzung</b>	<b>1'932'818.87</b>	<b>196'187.25</b>	<b>1'952'595.32</b>	<b>201'000.00</b>	<b>1'875'690.88</b>	<b>166'707.42</b>
301	Löhne Verwaltungs-/Betriebspersonal	561'826.10	-	545'149.11	-	543'769.10	-
304	Zulagen	6'593.96	-	6'333.56	-	6'306.71	-
305	Arbeitgeberbeiträge	138'400.09	-	138'219.15	-	120'632.40	-
309	Übriger Personalaufwand	1'248.90	-	12'168.00	-	2'234.65	-
310	Material- und Warenaufwand	5'189.14	-	8'000.00	-	3'495.48	-
311	Nicht aktivierbare Anlagen	14'181.46	-	26'524.00	-	16'771.62	-
312	Ver- und Entsorgung	73.02	-	-	-	-	-
313	Dienstleistungen und Honorare	19'758.27	-	37'477.29	-	28'982.43	-
315	Unterhalt Mobilien u. immat. Anlagen	3'498.31	-	7'640.00	-	5'798.75	-
316	Mieten, Leasing, Pachten, Benützung	64.00	-	1'444.00	-	120.20	-
317	Spesenentschädigungen	3'326.73	-	5'560.00	-	3'595.39	-
330	Abschreibungen Sachanlagen VV	850'378.40	-	825'233.00	-	803'279.39	-
363	Beiträge an Gemeinwesen und Dritte	-	-	1'180.00	-	-	-
392	Pacht, Mieten, Benützungskosten	34'858.72	-	40'435.40	-	35'039.89	-
394	Kalk. Zinsen und Finanzaufwand	229'134.80	-	245'339.00	-	226'417.60	-
399	Übrige interne Verrechnungen	64'286.97	-	51'892.81	-	79'247.27	-
421	Gebühren für Amtshandlungen	-	68'055.00	-	80'000.00	-	52'685.00
424	Benützungsgebühren/Dienstleistungen	-	2'808.00	-	1'000.00	-	-
426	Rückerstattungen	-	8.00	-	-	-	29.12
431	Aktivierung Eigenleistungen	-	123'737.95	-	120'000.00	-	112'751.80
461	Entschädigungen von Gemeinwesen	-	1'578.30	-	-	-	1'241.50
<b>7710</b>	<b>Friedhof und Bestattung allgemein</b>	<b>8'818'354.87</b>	<b>4'665'828.10</b>	<b>8'980'388.30</b>	<b>4'406'195.00</b>	<b>8'516'238.37</b>	<b>4'541'698.47</b>
300	Behörden und Kommissionen	250.00	-	400.00	-	150.00	-
301	Löhne Verwaltungs-/Betriebspersonal	4'042'730.51	-	4'210'679.63	-	4'181'890.80	-
303	Temporäre Arbeitskräfte	14'283.75	-	-	-	-	-
304	Zulagen	84'135.61	-	77'872.77	-	82'461.50	-
305	Arbeitgeberbeiträge	1'191'237.13	-	1'219'482.33	-	1'044'625.74	-
309	Übriger Personalaufwand	35'223.07	-	37'005.00	-	36'931.34	-
310	Material- und Warenaufwand	536'967.16	-	436'945.00	-	555'836.77	-
311	Nicht aktivierbare Anlagen	290'415.29	-	123'700.00	-	232'607.80	-
312	Ver- und Entsorgung	55.64	-	-	-	-	-
313	Dienstleistungen und Honorare	363'494.90	-	459'650.00	-	404'893.51	-
314	Baulicher Unterhalt	231'901.52	-	220'000.00	-	69'457.63	-
315	Unterhalt Mobilien u. immat. Anlagen	80'484.17	-	52'800.00	-	55'029.16	-
316	Mieten, Leasing, Pachten, Benützung	16'190.03	-	8'400.00	-	9'419.62	-
317	Spesenentschädigungen	11'956.41	-	6'850.00	-	7'821.87	-
318	Wertberichtigungen auf Forderungen	11'885.41	-	15'000.00	-	5'577.65	-
319	Verschiedener Betriebsaufwand	1'416.47	-	1'700.00	-	1'299.15	-
330	Abschreibungen Sachanlagen VV	311'527.54	-	324'250.94	-	294'402.41	-
361	Entschädigungen an Gemeinwesen	28'178.90	-	20'000.00	-	17'242.90	-
363	Beiträge an Gemeinwesen und Dritte	14'000.00	-	19'285.00	-	18'930.45	-
392	Pacht, Mieten, Benützungskosten	1'187'202.19	-	1'313'493.45	-	1'178'359.64	-
394	Kalk. Zinsen und Finanzaufwand	152'779.74	-	159'915.84	-	100'562.12	-
399	Übrige interne Verrechnungen	212'039.43	-	272'958.34	-	218'738.31	-
412	Konzessionen	-	670'125.00	-	690'000.00	-	723'430.00
424	Benützungsgebühren/Dienstleistungen	-	2'247'726.65	-	2'532'050.00	-	2'603'896.68
425	Erlös aus Verkäufen	-	799'103.73	-	697'550.00	-	702'809.11

	Rechnung 2015		Budget 2015		Rechnung 2014		
	Aufwand	Ertrag	Aufwand	Ertrag	Aufwand	Ertrag	
426	-	1'879.05	-	1'050.00	-	13'575.68	
429	-	1'589.50	-	3'395.00	-	3'535.46	
447	-	79'566.76	-	52'150.00	-	75'880.04	
461	-	409'617.15	-	320'000.00	-	279'183.67	
489	-	374'907.77	-	70'000.00	-	72'776.44	
499	-	81'312.49	-	40'000.00	-	66'611.39	
<b>7790</b>	<b>Umweltschutz</b>	<b>3'892'456.81</b>	<b>1'217'932.00</b>	<b>3'918'728.18</b>	<b>963'420.00</b>	<b>3'545'459.35</b>	<b>1'170'038.44</b>
301	Löhne Verwaltungs-/Betriebspersonal	1'393'834.25	-	1'458'890.07	-	1'336'865.78	-
303	Temporäre Arbeitskräfte	2'280.00	-	30'250.00	-	2'900.00	-
304	Zulagen	19'686.28	-	13'620.88	-	18'040.72	-
305	Arbeitgeberbeiträge	323'166.44	-	333'870.38	-	280'651.97	-
309	Übriger Personalaufwand	20'004.44	-	28'896.00	-	17'783.06	-
310	Material- und Warenaufwand	137'698.83	-	241'800.00	-	129'061.17	-
311	Nicht aktivierbare Anlagen	268'460.79	-	155'193.80	-	119'006.96	-
312	Ver- und Entsorgung	123.23	-	1'300.00	-	646.42	-
313	Dienstleistungen und Honorare	1'015'751.20	-	1'029'020.42	-	1'045'145.73	-
314	Baulicher Unterhalt	23'065.77	-	-	-	-	-
315	Unterhalt Mobilien u. immat. Anlagen	44'777.48	-	69'525.50	-	59'513.08	-
316	Mieten, Leasing, Pachten, Benützung	29'697.21	-	3'943.00	-	6'999.70	-
317	Spesenentschädigungen	63'249.06	-	25'520.00	-	14'870.82	-
318	Wertberichtigungen auf Forderungen	-4'000.00	-	-	-	1'403.00	-
319	Verschiedener Betriebsaufwand	1'105.85	-	500.00	-	13'975.10	-
330	Abschreibungen Sachanlagen VV	122'858.50	-	145'933.50	-	122'858.18	-
332	Abschreibungen Immaterielle Anlagen	49'863.20	-	-	-	3'763.20	-
361	Entschädigungen an Gemeinwesen	7'534.10	-	-	-	8'279.50	-
363	Beiträge an Gemeinwesen und Dritte	68'717.20	-	86'010.00	-	60'662.80	-
391	Dienstleistungen	8'000.00	-	-	-	-	-
392	Pacht, Mieten, Benützungskosten	102'833.23	-	119'284.43	-	103'367.68	-
394	Kalk. Zinsen und Finanzaufwand	37'163.81	-	37'793.05	-	34'043.17	-
399	Übrige interne Verrechnungen	156'585.94	-	137'150.15	-	165'621.31	-
421	Gebühren für Amtshandlungen	-	105'646.70	-	56'000.00	-	67'729.50
424	Benützungsgebühren/Dienstleistungen	-	1'024'917.90	-	834'000.00	-	1'075'169.05
425	Erlös aus Verkäufen	-	-	-	-	-	476.00
426	Rückerstattungen	-	-53'163.70	-	-	-	2'149.14
429	Übrige Entgelte	-	112'577.20	-	35'000.00	-	-
461	Entschädigungen von Gemeinwesen	-	5'000.00	-	-	-	-
499	Übrige interne Verrechnungen	-	22'953.90	-	38'420.00	-	24'514.75
<b>7900</b>	<b>Raumordnung allgemein</b>	<b>4'670'220.63</b>	<b>23'649.45</b>	<b>5'173'523.97</b>	<b>20'000.00</b>	<b>4'447'571.84</b>	<b>81'106.10</b>
301	Löhne Verwaltungs-/Betriebspersonal	2'667'255.35	-	2'646'471.79	-	2'684'800.35	-
304	Zulagen	37'818.05	-	28'564.56	-	25'584.00	-
305	Arbeitgeberbeiträge	740'807.55	-	708'655.26	-	596'537.80	-
309	Übriger Personalaufwand	36'257.65	-	17'430.00	-	11'578.25	-
310	Material- und Warenaufwand	47'789.77	-	111'000.00	-	53'961.91	-
311	Nicht aktivierbare Anlagen	25'904.01	-	64'720.00	-	44'497.90	-
312	Ver- und Entsorgung	434.50	-	-	-	68.90	-
313	Dienstleistungen und Honorare	154'939.12	-	235'361.00	-	131'388.54	-
315	Unterhalt Mobilien u. immat. Anlagen	1'104.05	-	7'800.00	-	1'955.15	-
316	Mieten, Leasing, Pachten, Benützung	3'648.25	-	3'000.00	-	8'365.65	-
317	Spesenentschädigungen	7'513.40	-	9'000.00	-	8'496.40	-
330	Abschreibungen Sachanlagen VV	230'749.00	-	761'747.08	-	230'748.00	-
332	Abschreibungen Immaterielle Anlagen	177'491.73	-	-	-	117'829.99	-
392	Pacht, Mieten, Benützungskosten	161'620.35	-	157'207.80	-	149'797.15	-
394	Kalk. Zinsen und Finanzaufwand	100'457.70	-	150'173.23	-	76'564.70	-
399	Übrige interne Verrechnungen	276'430.15	-	272'393.25	-	305'397.15	-
425	Erlös aus Verkäufen	-	6'130.85	-	3'000.00	-	1'526.00
426	Rückerstattungen	-	1'880.55	-	1'000.00	-	33'882.75
429	Übrige Entgelte	-	638.00	-	1'000.00	-	30'697.35
499	Übrige interne Verrechnungen	-	15'000.00	-	15'000.00	-	15'000.00
<b>8</b>	<b>VOLKSWIRTSCHAFT</b>	<b>5'418'081.19</b>	<b>22'835'677.27</b>	<b>5'149'035.16</b>	<b>22'809'165.21</b>	<b>4'929'652.98</b>	<b>22'825'706.74</b>
<b>8400</b>	<b>Tourismus</b>	<b>4'131'188.99</b>	<b>76'345.87</b>	<b>3'850'537.60</b>	<b>50'165.21</b>	<b>3'738'400.66</b>	<b>50'050.14</b>
301	Löhne Verwaltungs-/Betriebspersonal	60'142.53	-	37'440.00	-	69'845.13	-
304	Zulagen	259.20	-	480.00	-	101.70	-
305	Arbeitgeberbeiträge	8'472.42	-	8'640.00	-	2'216.80	-
309	Übriger Personalaufwand	880.00	-	69.87	-	36.02	-
310	Material- und Warenaufwand	148.90	-	183.57	-	48.50	-
311	Nicht aktivierbare Anlagen	140.48	-	171.50	-	68.15	-
313	Dienstleistungen und Honorare	473.13	-	433.89	-	118.29	-
315	Unterhalt Mobilien u. immat. Anlagen	17.91	-	31.76	-	11.64	-
317	Spesenentschädigungen	81.90	-	44.46	-	11.33	-
330	Abschreibungen Sachanlagen VV	-	-	63.52	-	-	-
349	Verschiedener Finanzaufwand	-	-	-	-	0.75	-
363	Beiträge an Gemeinwesen und Dritte	4'042'403.40	-	3'785'000.00	-	3'650'000.65	-
392	Pacht, Mieten, Benützungskosten	2'915.99	-	2'577.48	-	840.82	-
394	Kalk. Zinsen und Finanzaufwand	-	-	3.81	-	-	-
399	Übrige interne Verrechnungen	15'253.13	-	15'397.74	-	15'100.88	-
424	Benützungsgebühren/Dienstleistungen	-	61'140.35	-	35'000.00	-	35'000.00

	Rechnung 2015		Budget 2015		Rechnung 2014	
	Aufwand	Ertrag	Aufwand	Ertrag	Aufwand	Ertrag
425 Erlös aus Verkäufen	-	-	-	-	-	0.04
429 Übrige Entgelte	-	88.08	-	6.35	-	0.10
447 Liegenschaftenertrag VV	-	117.44	-	158.86	-	50.00
499 Übrige interne Verrechnungen	-	15'000.00	-	15'000.00	-	15'000.00
<b>8506 Regionale Wirtschaftsförderung</b>	<b>1'286'892.20</b>	<b>259'331.40</b>	<b>1'298'497.56</b>	<b>259'000.00</b>	<b>1'191'252.32</b>	<b>275'656.60</b>
301 Löhne Verwaltungs-/Betriebspersonal	639'113.35	-	652'360.92	-	654'600.55	-
304 Zulagen	6'747.30	-	2'959.20	-	8'606.30	-
305 Arbeitgeberbeiträge	145'913.45	-	144'644.04	-	145'302.35	-
309 Übriger Personalaufwand	3'439.65	-	10'720.00	-	1'430.00	-
310 Material- und Warenaufwand	38'488.25	-	51'000.00	-	47'699.05	-
311 Nicht aktivierbare Anlagen	10'130.75	-	1'000.00	-	8'256.90	-
313 Dienstleistungen und Honorare	158'139.95	-	148'887.00	-	148'629.50	-
315 Unterhalt Mobilien u. immat. Anlagen	1'238.80	-	-	-	16'740.80	-
316 Mieten, Leasing, Pachten, Benützung	1'680.20	-	5'000.00	-	-	-
317 Spesenentschädigungen	15'320.40	-	30'000.00	-	18'975.90	-
330 Abschreibungen Sachanlagen VV	22'543.00	-	22'543.00	-	22'543.02	-
363 Beiträge an Gemeinwesen und Dritte	5'400.00	-	5'000.00	-	-	-
392 Pacht, Mieten, Benützungskosten	53'074.85	-	49'703.40	-	53'080.25	-
394 Kalk. Zinsen und Finanzaufwand	5'703.50	-	5'951.00	-	6'167.80	-
399 Übrige interne Verrechnungen	179'958.75	-	168'729.00	-	59'219.90	-
426 Rückerstattungen	-	64'618.35	-	54'000.00	-	80'252.10
461 Entschädigungen von Gemeinwesen	-	194'713.05	-	205'000.00	-	195'404.50
<b>8710 Elektrizität allgemein</b>	<b>-</b>	<b>22'500'000.00</b>	<b>-</b>	<b>22'500'000.00</b>	<b>-</b>	<b>22'500'000.00</b>
463 Beiträge von Gemeinwesen und Dritten	-	22'500'000.00	-	22'500'000.00	-	22'500'000.00
<b>9 FINANZEN UND STEUERN</b>	<b>242'785'696.27</b>	<b>698'059'665.69</b>	<b>168'364'001.57</b>	<b>648'094'348.49</b>	<b>206'726'316.12</b>	<b>670'044'226.45</b>
<b>9100 Allgemeine Gemeindesteuern</b>	<b>16'795'686.99</b>	<b>440'063'745.12</b>	<b>17'964'577.45</b>	<b>413'531'947.57</b>	<b>17'399'550.18</b>	<b>405'193'788.00</b>
301 Löhne Verwaltungs-/Betriebspersonal	4'929'165.23	-	4'974'908.60	-	4'815'194.14	-
304 Zulagen	39'881.95	-	62'718.90	-	39'978.87	-
305 Arbeitgeberbeiträge	1'133'437.11	-	1'150'943.70	-	978'497.53	-
309 Übriger Personalaufwand	12'889.74	-	10'163.13	-	18'933.03	-
310 Material- und Warenaufwand	28'946.85	-	37'844.52	-	31'145.50	-
311 Nicht aktivierbare Anlagen	20'432.54	-	24'945.88	-	31'858.59	-
313 Dienstleistungen und Honorare	1'432'962.69	-	1'364'675.77	-	1'593'694.13	-
315 Unterhalt Mobilien u. immat. Anlagen	2'520.29	-	4'619.60	-	1'920.43	-
317 Spesenentschädigungen	8'661.69	-	6'467.45	-	6'183.47	-
318 Wertberichtigungen auf Forderungen	5'029'512.14	-	6'280'000.00	-	5'953'735.62	-
330 Abschreibungen Sachanlagen VV	-	-	9'239.21	-	-	-
332 Abschreibungen Immaterielle Anlagen	-	-	14'000.00	-	-	-
340 Zinsaufwand	1'677'251.95	-	2'100'000.00	-	1'845'826.55	-
349 Verschiedener Finanzaufwand	-	-	-	-	352.64	-
361 Entschädigungen an Gemeinwesen	1'228'925.00	-	1'200'000.00	-	1'223'250.00	-
363 Beiträge an Gemeinwesen und Dritte	496'666.65	-	-	-	-	-
392 Pacht, Mieten, Benützungskosten	363'889.40	-	321'645.79	-	337'479.98	-
394 Kalk. Zinsen und Finanzaufwand	-	-	1'394.35	-	-	-
399 Übrige interne Verrechnungen	390'543.76	-	401'010.55	-	521'499.70	-
400 Direkte Steuern natürliche Personen	-	341'302'258.53	-	328'320'000.00	-	319'191'021.08
401 Direkte Steuern juristische Personen	-	87'030'833.60	-	74'125'000.00	-	75'029'147.35
403 Besitz- und Aufwandsteuern	-	3'669'070.05	-	2'950'000.00	-	2'760'000.65
421 Gebühren für Amtshandlungen	-	41'201.00	-	52'000.00	-	30'974.00
424 Benützungsgebühren/Dienstleistungen	-	24'999.55	-	18'000.00	-	45'021.66
425 Erlös aus Verkäufen	-	190.00	-	-	-	334.68
426 Rückerstattungen	-	1'310'563.52	-	1'292'000.00	-	1'445'826.65
429 Übrige Entgelte	-	12'811.64	-	923.92	-	966.42
440 Zinsertrag	-	2'004'187.65	-	2'200'000.00	-	2'008'708.65
447 Liegenschaftenertrag VV	-	14'655.33	-	19'823.65	-	20'067.36
461 Entschädigungen von Gemeinwesen	-	4'608'774.25	-	4'510'000.00	-	4'617'519.50
499 Übrige interne Verrechnungen	-	44'200.00	-	44'200.00	-	44'200.00
<b>9101 Sondersteuern</b>	<b>-</b>	<b>9'451'014.10</b>	<b>-</b>	<b>8'000'000.00</b>	<b>-</b>	<b>9'692'790.50</b>
400 Direkte Steuern natürliche Personen	-	1'427'167.75	-	1'000'000.00	-	2'050'611.00
402 Übrige Direkte Steuern	-	8'023'846.35	-	7'000'000.00	-	7'642'179.50
<b>9102 Liegenschaftssteuern</b>	<b>840'338.71</b>	<b>41'033'914.34</b>	<b>879'623.95</b>	<b>38'372'987.22</b>	<b>832'569.97</b>	<b>39'851'404.44</b>
301 Löhne Verwaltungs-/Betriebspersonal	412'509.69	-	434'651.40	-	425'378.16	-
304 Zulagen	9'410.25	-	9'801.10	-	10'704.08	-
305 Arbeitgeberbeiträge	103'641.22	-	99'416.30	-	89'113.62	-
309 Übriger Personalaufwand	857.40	-	767.00	-	1'521.95	-
310 Material- und Warenaufwand	2'194.95	-	2'871.91	-	2'415.35	-
311 Nicht aktivierbare Anlagen	1'542.03	-	1'882.62	-	2'404.61	-
313 Dienstleistungen und Honorare	77'164.94	-	73'498.34	-	85'166.69	-
315 Unterhalt Mobilien u. immat. Anlagen	214.15	-	348.64	-	145.13	-
317 Spesenentschädigungen	746.46	-	488.09	-	468.20	-
330 Abschreibungen Sachanlagen VV	-	-	697.27	-	-	-
332 Abschreibungen Immaterielle Anlagen	-	-	40'000.00	-	-	-
349 Verschiedener Finanzaufwand	-	-	-	-	26.61	-
361 Entschädigungen an Gemeinwesen	160'624.50	-	145'200.00	-	137'027.65	-

		Rechnung 2015		Budget 2015		Rechnung 2014	
		Aufwand	Ertrag	Aufwand	Ertrag	Aufwand	Ertrag
392	Pacht, Mieten, Benützungskosten	44'376.36	-	39'224.73	-	41'079.25	-
394	Kalk. Zinsen und Finanzaufwand	-	-	2'441.84	-	-	-
399	Übrige interne Verrechnungen	27'056.76	-	28'334.71	-	37'118.67	-
402	Übrige Direkte Steuern	-	40'960'221.20	-	38'300'000.00	-	39'770'982.70
425	Erlös aus Verkäufen	-	1'962.00	-	2'500.00	-	1'879.48
426	Rückerstattungen	-	68'977.03	-	68'000.00	-	76'096.14
429	Übrige Entgelte	-	966.88	-	69.73	-	3.48
447	Liegenschaftenertrag VV	-	1'787.23	-	2'417.49	-	2'442.64
<b>9300</b>	<b>Finanz- und Lastenausgleich</b>	<b>62'680'725.00</b>	<b>63'254'000.00</b>	<b>63'109'038.00</b>	<b>63'254'000.00</b>	<b>65'924'799.00</b>	<b>63'254'009.25</b>
301	Löhne Verwaltungs-/Betriebspersonal	-	-	-	-	3'083.80	-
304	Zulagen	-	-	-	-	-1.70	-
305	Arbeitgeberbeiträge	-	-	-	-	696.32	-
309	Übriger Personalaufwand	-	-	-	-	19.00	-
310	Material- und Warenaufwand	-	-	-	-	21.71	-
311	Nicht aktivierbare Anlagen	-	-	-	-	1.95	-
313	Dienstleistungen und Honorare	-	-	-	-	142.64	-
316	Mieten, Leasing, Pachten, Benützung	-	-	-	-	0.15	-
317	Spesenentschädigungen	-	-	-	-	10.20	-
341	Realisierte Kursverluste	-	-	-	-	0.02	-
362	Finanz- und Lastenausgleich	62'680'725.00	-	63'109'038.00	-	65'920'388.00	-
392	Pacht, Mieten, Benützungskosten	-	-	-	-	93.02	-
399	Übrige interne Verrechnungen	-	-	-	-	343.89	-
429	Übrige Entgelte	-	-	-	-	-	0.06
440	Zinsertrag	-	-	-	-	-	9.19
462	Finanz- und Lastenausgleich	-	63'254'000.00	-	63'254'000.00	-	63'254'000.00
<b>9500</b>	<b>Ertragsanteile, übrige</b>	<b>-</b>	<b>9'041'026.25</b>	<b>-</b>	<b>3'000'000.00</b>	<b>-</b>	<b>4'906'992.45</b>
402	Übrige Direkte Steuern	-	9'041'026.25	-	3'000'000.00	-	4'906'992.45
<b>9610</b>	<b>Zinsen</b>	<b>55'499'991.36</b>	<b>57'267'386.85</b>	<b>61'635'131.17</b>	<b>62'326'316.43</b>	<b>53'270'094.07</b>	<b>70'308'652.60</b>
301	Löhne Verwaltungs-/Betriebspersonal	95'643.57	-	62'343.01	-	87'687.90	-
304	Zulagen	738.34	-	90.74	-	-2'838.73	-
305	Arbeitgeberbeiträge	16'291.52	-	14'122.63	-	19'358.98	-
309	Übriger Personalaufwand	114.74	-	595.44	-	337.35	-
310	Material- und Warenaufwand	3'328.73	-	1'187.83	-	1'623.21	-
311	Nicht aktivierbare Anlagen	4'094.27	-	420.68	-	315.19	-
313	Dienstleistungen und Honorare	36'767.41	-	107'324.87	-	10'283.72	-
315	Unterhalt Mobilien u. immat. Anlagen	-	-	64.70	-	-	-
316	Mieten, Leasing, Pachten, Benützung	-	-	-	-	3.58	-
317	Spesenentschädigungen	95.32	-	133.32	-	210.31	-
330	Abschreibungen Sachanlagen VV	23'640.33	-	23'640.33	-	23'640.33	-
340	Zinsaufwand	55'182'650.48	-	61'384'195.00	-	52'996'087.93	-
341	Realisierte Kursverluste	162.89	-	-	-	1.46	-
342	Kapitalbeschaffungs- und Verw'kosten	125'811.00	-	-	-	95'141.25	-
392	Pacht, Mieten, Benützungskosten	3'224.40	-	5'075.72	-	2'481.46	-
394	Kalk. Zinsen und Finanzaufwand	-	-	28'000.00	-	26'429.20	-
399	Übrige interne Verrechnungen	7'428.36	-	7'936.90	-	9'330.93	-
424	Benützungsgebühren/Dienstleistungen	-	45'886.00	-	55'000.00	-	47'808.00
426	Rückerstattungen	-	110'000.00	-	10'000.00	-	-
429	Übrige Entgelte	-	2'801.66	-	129.44	-	1.41
439	Übriger Ertrag	-	-	-	2'800'000.00	-	-
440	Zinsertrag	-	26'142'787.24	-	28'059'642.00	-	26'772'142.09
441	Realisierte Gewinne FV	-	-	-	-	-	60'000.00
442	Beteiligungsertrag FV	-	141'102.00	-	140'400.00	-	89'127.20
444	Wertberichtigungen Anlagen FV	-	100'684.00	-	-	-	81'828.00
445	Finanzertrag Darlehen/Beteiligungen	-	3'185'426.95	-	4'687'912.00	-	15'241'360.35
449	Übriger Finanzertrag	-	-	-	-	-	60'001.00
461	Entschädigungen von Gemeinwesen	-	-	-	-2'800'000.00	-	-
485	A'o. Entnahmen Fonds/Spezialfinanz.	-	5'000'000.00	-	-	-	5'000'000.00
489	Entnahmen aus dem Eigenkapital	-	-	-	5'000'000.00	-	-
494	Kalk. Zinsen und Finanzaufwand	-	22'538'699.00	-	24'373'232.99	-	22'956'384.55
<b>9630</b>	<b>Liegenschaften des Finanzvermögens</b>	<b>37'280'673.90</b>	<b>76'807'290.48</b>	<b>23'271'631.00</b>	<b>58'104'600.00</b>	<b>36'772'277.05</b>	<b>75'671'601.41</b>
303	Temporäre Arbeitskräfte	-110.00	-	-	-	-	-
311	Nicht aktivierbare Anlagen	15'439.61	-	-	-	7'336.62	-
313	Dienstleistungen und Honorare	632'161.97	-	645'600.00	-	699'145.35	-
314	Baulicher Unterhalt	-	-	30'000.00	-	-	-
315	Unterhalt Mobilien u. immat. Anlagen	145'018.28	-	137'800.00	-	229'661.64	-
316	Mieten, Leasing, Pachten, Benützung	178'351.72	-	344'000.00	-	320'278.23	-
317	Spesenentschädigungen	26'086.38	-	81'500.00	-	25'787.83	-
318	Wertberichtigungen auf Forderungen	-44'320.06	-	71'800.00	-	-165'407.25	-
340	Zinsaufwand	101'024.85	-	-595'375.00	-	-42'095.80	-
342	Kapitalbeschaffungs- und Verw'kosten	10'193.86	-	-	-	8'620.22	-
343	Liegenschaftenaufwand Finanzvermögen	17'492'107.17	-	22'146'806.00	-	20'568'701.01	-
344	Wertberichtigungen Anlagen FV	211'257.41	-	-	-	-	-
389	Einlagen in das Eigenkapital	17'675'200.36	-	-	-	14'708'250.05	-
394	Kalk. Zinsen und Finanzaufwand	838'262.35	-	409'500.00	-	411'999.15	-
424	Benützungsgebühren/Dienstleistungen	-	743'422.09	-	742'400.00	-	597'920.68
425	Erlös aus Verkäufen	-	-	-	-	-	283.15

	Rechnung 2015		Budget 2015		Rechnung 2014		
	Aufwand	Ertrag	Aufwand	Ertrag	Aufwand	Ertrag	
429	Übrige Entgelte	-	38'331.36	-	-	-	26'311.80
431	Aktivierung Eigenleistungen	-	629'883.30	-	-	-	138'570.68
440	Zinsertrag	-	286'610.50	-	138'700.00	-	73'851.64
441	Realisierte Gewinne FV	-	141'954.45	-	-	-	302'932.20
442	Beteiligungsertrag FV	-	319'920.00	-	234'900.00	-	322'070.00
443	Liegenschaftenertrag FV	-	56'140'202.56	-	55'009'200.00	-	56'002'892.13
444	Wertberichtigungen Anlagen FV	-	18'454'989.81	-	-	-	18'206'769.13
450	Entnahmen Fonds/Spezialfinanz. im FK	-	-	-	1'979'400.00	-	-
489	Entnahmen aus dem Eigenkapital	-	51'976.41	-	-	-	-
<b>9635</b>	<b>Gutsbetriebe</b>	<b>1'383'032.47</b>	<b>1'141'288.55</b>	<b>1'504'000.00</b>	<b>1'504'000.00</b>	<b>1'460'986.98</b>	<b>1'164'987.80</b>
301	Löhne Verwaltungs-/Betriebspersonal	596'705.60	-	629'400.00	-	648'906.25	-
303	Temporäre Arbeitskräfte	-	-	-	-	-	-
304	Zulagen	10'980.20	-	3'000.00	-	9'796.20	-
305	Arbeitgeberbeiträge	127'288.50	-	118'300.00	-	120'283.30	-
309	Übriger Personalaufwand	1'569.00	-	500.00	-	482.00	-
310	Material- und Warenaufwand	215'214.10	-	283'900.00	-	203'701.99	-
311	Nicht aktivierbare Anlagen	51'851.00	-	1'000.00	-	24'710.90	-
312	Ver- und Entsorgung	18'627.50	-	16'000.00	-	10'833.55	-
313	Dienstleistungen und Honorare	201'549.96	-	216'700.00	-	295'313.35	-
314	Baulicher Unterhalt	-	-	3'000.00	-	1'493.10	-
315	Unterhalt Mobilien u. immat. Anlagen	44'026.82	-	21'000.00	-	42'427.85	-
316	Mieten, Leasing, Pachten, Benützung	96'968.65	-	101'700.00	-	98'062.40	-
317	Spesenentschädigungen	1'452.45	-	4'500.00	-	2'956.05	-
318	Wertberichtigungen auf Forderungen	-5'000.00	-	-	-	-22'236.35	-
330	Abschreibungen Sachanlagen VV	16'523.29	-	41'600.00	-	16'523.29	-
343	Liegenschaftenaufwand Finanzvermögen	-	-	-	-	3'252.30	-
349	Verschiedener Finanzaufwand	-	-	-	-	-40.00	-
389	Einlagen in das Eigenkapital	-	-	59'000.00	-	-	-
392	Pacht, Mieten, Benützungskosten	1'095.00	-	-	-	-	-
394	Kalk. Zinsen und Finanzaufwand	4'180.40	-	4'400.00	-	4'520.80	-
424	Benützungsgebühren/Dienstleistungen	-	-	-	4'000.00	-	-
425	Erlös aus Verkäufen	-	1'128'208.90	-	1'500'000.00	-	1'162'006.70
426	Rückerstattungen	-	64.60	-	-	-	-
429	Übrige Entgelte	-	12'997.45	-	-	-	2'879.35
440	Zinsertrag	-	17.60	-	-	-	101.75
<b>9900</b>	<b>Nicht aufgeteilte Posten</b>	<b>63'679'549.01</b>	<b>-</b>	<b>-</b>	<b>-</b>	<b>30'749'564.05</b>	<b>-</b>
389	Einlagen in das Eigenkapital	63'679'549.01	-	-	-	30'749'564.05	-
<b>9990</b>	<b>Abschluss</b>	<b>4'625'698.83</b>	<b>-</b>	<b>-</b>	<b>497.27</b>	<b>316'474.82</b>	<b>-</b>
900	Abschluss Erfolgsrechnung	4'625'698.83	-	-	497.27	316'474.82	-



12.3 ZUSAMMENZUG DER ERFOLGSRECHNUNG	Rechnung 2015		Voranschlag 2015	Rechnung 2014
	Aufwand	Ertrag		
	Fr.	Fr.	Fr.	Fr.
<b>Gesamthaushalt (nicht konsolidiert)</b>				
Total Aufwand	1'339'913'037.69		1'285'633'644.41	1'293'921'496.73
Total Ertrag		1'344'538'736.52-	1'285'633'147.14-	1'294'237'971.55-
Nettoaufwand/-Nettoertrag		4'625'698.83-	497.27	316'474.82-
<b>Allgemeiner Haushalt</b>				
Total Aufwand	1'198'018'708.26		1'141'698'957.42	1'157'131'837.38
Total Ertrag		1'198'018'708.26-	1'141'698'460.15-	1'157'131'837.38-
Nettoaufwand/-Nettoertrag	0.00		497.27	0.00
<b>0 Gemeinde und Behörden</b>				
Total Aufwand	11'690'237.66		11'819'352.23	11'523'252.89
Total Ertrag		693'480.57-	354'600.20-	653'010.60-
Nettoaufwand	10'996'757.09		11'464'752.03	10'870'242.29
<b>1 Präsidialdirektion</b>				
Total Aufwand	60'599'012.30		53'611'940.71	52'657'497.13
Total Ertrag		15'432'738.21-	6'007'808.75-	10'131'261.68-
Nettoaufwand	45'166'274.09		47'604'131.96	42'526'235.45
<b>2 Direktion für Sicherheit, Umwelt und Energie</b>				
Total Aufwand	133'291'417.34		131'719'619.32	131'279'689.70
Total Ertrag		68'809'866.37-	65'153'806.00-	69'952'119.38-
Nettoaufwand	64'481'550.97		66'565'813.32	61'327'570.32
<b>3 Direktion für Bildung, Soziales und Sport</b>				
Total Aufwand	495'827'196.23		502'162'227.51	494'845'934.01
Total Ertrag		268'278'815.82-	268'380'203.29-	273'391'586.60-
Nettoaufwand	227'548'380.41		233'782'024.22	221'454'347.41
<b>5 Direktion für Tiefbau, Verkehr und Stadtgrün</b>				
Total Aufwand	145'967'991.01		153'371'667.21	134'038'335.12
Total Ertrag		43'593'320.34-	41'798'090.00-	31'780'024.13-
Nettoaufwand	102'374'670.67		111'573'577.21	102'258'310.99
<b>6 Direktion für Finanzen, Personal und Informatik</b>				
Total Aufwand	350'642'853.72		289'014'150.44	332'787'128.53
Total Ertrag		801'210'486.95-	760'003'951.91-	771'223'834.99-
Nettoertrag		450'567'633.23-	470'989'801.47-	438'436'706.46-
<b>Sonderrechnungen</b>				
Total Aufwand	141'894'329.43		143'934'686.99	136'789'659.35
Total Ertrag		146'520'028.26-	143'934'686.99-	137'106'134.17-
Nettoaufwand/-Nettoertrag		4'625'698.83-	0.00	316'474.82-

**12.3 Erfolgsrechnung nach Sachgruppen  
(institutionelle Gliederung)**

	Rechnung 2015	Voranschlag 2015	Rechnung 2014
<b>Allgemeiner Haushalt</b>			
<b>Nettoergebnis</b>	<b>0.00</b>	<b>497.27</b>	<b>0.00</b>
Aufwand	1'198'018'708.26	1'141'698'957.42	1'157'131'837.38
Ertrag	-1'198'018'708.26	-1'141'698'460.15	-1'157'131'837.38
<b>1000 Gemeinde und Behörden</b>			
<b>Nettoergebnis</b>	<b>10'996'757.09</b>	<b>11'464'752.03</b>	<b>10'870'242.29</b>
Aufwand	11'690'237.66	11'819'352.23	11'523'252.89
Ertrag	-693'480.57	-354'600.20	-653'010.60
<b>010 Stadtrat</b>			
<b>Nettoergebnis</b>	<b>1'769'803.38</b>	<b>1'761'833.79</b>	<b>1'739'976.78</b>
<b>Total Aufwand</b>	<b>1'883'312.38</b>	<b>1'762'833.79</b>	<b>1'742'862.68</b>
300 Behörden und Kommissionen	401'260.00	390'000.00	425'360.00
301 Löhne Verwaltungs-/Betriebspersonal	639'604.80	639'072.03	630'400.90
304 Zulagen	6'590.25	6'261.60	7'864.30
305 Arbeitgeberbeiträge	161'747.60	173'937.71	146'216.00
309 Übriger Personalaufwand	17'128.75	5'500.00	11'594.70
310 Material- und Warenaufwand	234'598.80	106'500.00	133'024.20
311 Nicht aktivierbare Anlagen	29.90	27'500.00	533.65
313 Dienstleistungen und Honorare	86'709.43	75'416.00	51'803.33
315 Unterhalt Mobilien u. immat. Anlagen	300.90	1'000.00	649.70
316 Mieten, Leasing, Pachten, Benützung	49'455.05	46'500.00	50'464.20
317 Spesenentschädigungen	53'269.70	56'000.00	57'805.80
363 Beiträge an Gemeinwesen und Dritte	0.00	100.00	0.00
392 Pacht, Mieten, Benützungskosten	92'777.35	100'582.20	90'085.75
399 Übrige interne Verrechnungen	139'839.85	134'464.25	137'060.15
<b>Total Ertrag</b>	<b>-113'509.00</b>	<b>-1'000.00</b>	<b>-2'885.90</b>
424 Benützungsgebühren/Dienstleistungen	0.00	0.00	-280.00
425 Erlös aus Verkäufen	-2'390.20	-1'000.00	-2'070.90
426 Rückerstattungen	-111'058.80	0.00	-535.00
499 Übrige interne Verrechnungen	-60.00	0.00	0.00
<b>020 Ombudsstelle</b>			
<b>Nettoergebnis</b>	<b>353'364.27</b>	<b>378'356.95</b>	<b>338'414.56</b>
<b>Total Aufwand</b>	<b>353'364.27</b>	<b>378'356.95</b>	<b>338'414.56</b>
301 Löhne Verwaltungs-/Betriebspersonal	239'839.90	240'656.89	238'843.80
304 Zulagen	2'386.80	2'386.80	2'386.80
305 Arbeitgeberbeiträge	59'597.51	62'989.41	53'117.70
309 Übriger Personalaufwand	334.80	1'000.00	170.00
310 Material- und Warenaufwand	3'035.25	6'000.00	4'156.10
311 Nicht aktivierbare Anlagen	0.00	800.00	0.00
312 Ver- und Entsorgung	0.00	0.00	25.60
313 Dienstleistungen und Honorare	17'823.41	31'364.00	9'275.61
316 Mieten, Leasing, Pachten, Benützung	0.00	0.00	0.00
317 Spesenentschädigungen	1'461.65	700.00	539.40
363 Beiträge an Gemeinwesen und Dritte	0.00	0.00	371.00
392 Pacht, Mieten, Benützungskosten	16'927.10	19'722.60	16'501.25
399 Übrige interne Verrechnungen	11'957.85	12'737.25	13'027.30
<b>Total Ertrag</b>	<b>0.00</b>	<b>0.00</b>	<b>0.00</b>



12.3 Erfolgsrechnung nach Sachgruppen (institutionelle Gliederung)	Rechnung 2015	Voranschlag 2015	Rechnung 2014
<b>030 Gemeinderat</b>			
<b>Nettoergebnis</b>	<b>3'138'012.63</b>	<b>3'223'695.65</b>	<b>3'248'330.60</b>
<b>Total Aufwand</b>	<b>3'414'992.73</b>	<b>3'408'695.65</b>	<b>3'572'252.25</b>
300 Behörden und Kommissionen	1'122'969.50	1'122'969.50	1'122'969.50
301 Löhne Verwaltungs-/Betriebspersonal	-8'983.00	-8'983.00	-8'983.00
304 Zulagen	11'556.00	9'072.00	11'637.00
305 Arbeitgeberbeiträge	414'319.88	391'542.90	412'285.80
306 Arbeitgeberleistungen	300'956.20	300'937.00	304'717.50
310 Material- und Warenaufwand	44'741.55	45'000.00	53'651.85
311 Nicht aktivierbare Anlagen	0.00	0.00	-7'378.75
313 Dienstleistungen und Honorare	72'838.00	41'520.00	108'504.75
315 Unterhalt Mobilien u. immat. Anlagen	310.25	0.00	275.40
316 Mieten, Leasing, Pachten, Benützung	0.00	0.00	64.80
317 Spesenentschädigungen	254'249.40	237'000.00	321'364.90
363 Beiträge an Gemeinwesen und Dritte	1'052'006.75	1'130'400.00	1'094'512.95
392 Pacht, Mieten, Benützungskosten	100'601.95	96'180.00	98'484.30
399 Übrige interne Verrechnungen	49'426.25	43'057.25	60'145.25
<b>Total Ertrag</b>	<b>-276'980.10</b>	<b>-185'000.00</b>	<b>-323'921.65</b>
426 Rückerstattungen	-276'980.10	-185'000.00	-323'806.35
499 Übrige interne Verrechnungen	0.00	0.00	-115.30
<b>040 Stadtkanzlei</b>			
<b>Nettoergebnis</b>	<b>4'748'865.28</b>	<b>5'097'557.12</b>	<b>4'589'263.29</b>
<b>Total Aufwand</b>	<b>4'995'386.15</b>	<b>5'266'157.32</b>	<b>4'877'748.24</b>
300 Behörden und Kommissionen	147'294.45	160'000.00	131'445.20
301 Löhne Verwaltungs-/Betriebspersonal	2'274'166.45	2'176'413.05	2'267'625.52
304 Zulagen	14'276.65	8'834.40	13'902.80
305 Arbeitgeberbeiträge	518'696.21	526'992.69	443'662.20
309 Übriger Personalaufwand	16'592.90	23'600.00	25'470.45
310 Material- und Warenaufwand	287'357.68	451'500.00	294'158.85
311 Nicht aktivierbare Anlagen	32'095.25	62'400.00	41'150.10
312 Ver- und Entsorgung	1'977.90	0.00	2'794.30
313 Dienstleistungen und Honorare	577'859.44	638'244.00	580'878.98
315 Unterhalt Mobilien u. immat. Anlagen	5'111.50	18'000.00	5'507.85
316 Mieten, Leasing, Pachten, Benützung	18'654.17	8'000.00	18'072.20
317 Spesenentschädigungen	125'237.80	42'000.00	97'139.45
319 Verschiedener Betriebsaufwand	800.88	0.00	0.00
330 Abschreibungen Sachanlagen VV	25'312.88	192'912.88	25'312.88
332 Abschreibungen Immaterielle Anlagen	74'944.39	0.00	40'305.26
363 Beiträge an Gemeinwesen und Dritte	11'000.00	21'000.00	10'000.00
392 Pacht, Mieten, Benützungskosten	389'328.95	382'365.00	385'124.45
394 Kalk. Zinsen und Finanzaufwand	12'103.95	17'314.60	9'223.10
399 Übrige interne Verrechnungen	462'574.70	536'580.70	485'974.65
<b>Total Ertrag</b>	<b>-246'520.87</b>	<b>-168'600.20</b>	<b>-288'484.95</b>
424 Benützungsgebühren/Dienstleistungen	-864.77	-1'000.00	-2'255.50
425 Erlös aus Verkäufen	-600.00	0.00	-1'858.70
426 Rückerstattungen	-164'856.10	-97'600.20	-163'735.75
499 Übrige interne Verrechnungen	-80'200.00	-70'000.00	-120'635.00

**12.3 Erfolgsrechnung nach Sachgruppen  
(institutionelle Gliederung)**

	Rechnung 2015	Voranschlag 2015	Rechnung 2014
<b>050 Informationsdienst</b>			
<b>Nettoergebnis</b>	<b>986'711.53</b>	<b>1'003'308.52</b>	<b>954'257.06</b>
<b>Total Aufwand</b>	<b>1'043'182.13</b>	<b>1'003'308.52</b>	<b>991'975.16</b>
301 Löhne Verwaltungs-/Betriebspersonal	617'223.50	585'922.83	608'219.10
304 Zulagen	11'620.80	9'568.80	12'492.30
305 Arbeitgeberbeiträge	163'922.93	151'897.84	128'963.35
309 Übriger Personalaufwand	11'277.30	11'800.00	6'257.10
310 Material- und Warenaufwand	23'935.60	30'000.00	20'722.20
311 Nicht aktivierbare Anlagen	799.00	2'000.00	3'130.65
313 Dienstleistungen und Honorare	114'594.50	114'091.00	111'417.76
316 Mieten, Leasing, Pachten, Benützung	0.00	0.00	0.00
317 Spesenentschädigungen	2'242.90	4'000.00	1'897.35
363 Beiträge an Gemeinwesen und Dritte	0.00	500.00	0.00
392 Pacht, Mieten, Benützungskosten	39'129.85	35'251.80	38'316.55
399 Übrige interne Verrechnungen	58'435.75	58'276.25	60'558.80
<b>Total Ertrag</b>	<b>-56'470.60</b>	<b>0.00</b>	<b>-37'718.10</b>
426 Rückerstattungen	-56'470.60	0.00	-37'718.10
<b>1100 Präsidialdirektion</b>			
<b>Nettoergebnis</b>	<b>45'166'274.09</b>	<b>47'604'131.96</b>	<b>42'526'235.45</b>
Aufwand	60'599'012.30	53'611'940.71	52'657'497.13
Ertrag	-15'432'738.21	-6'007'808.75	-10'131'261.68
<b>100 Direktionsstabdienste</b>			
<b>Nettoergebnis</b>	<b>3'556'981.01</b>	<b>3'588'554.52</b>	<b>3'459'178.56</b>
<b>Total Aufwand</b>	<b>11'540'798.16</b>	<b>3'796'098.27</b>	<b>6'951'275.51</b>
301 Löhne Verwaltungs-/Betriebspersonal	1'974'370.11	2'087'136.68	1'934'386.59
304 Zulagen	35'616.85	12'042.00	22'392.15
305 Arbeitgeberbeiträge	404'642.97	457'013.16	379'337.10
309 Übriger Personalaufwand	143'333.22	101'620.00	74'963.70
310 Material- und Warenaufwand	34'025.58	44'000.00	36'200.35
311 Nicht aktivierbare Anlagen	18'697.80	27'950.00	11'435.35
313 Dienstleistungen und Honorare	47'784.53	85'148.00	86'217.32
315 Unterhalt Mobilien u. immat. Anlagen	0.00	1'500.00	272.55
316 Mieten, Leasing, Pachten, Benützung	0.00	0.00	615.60
317 Spesenentschädigungen	37'131.90	60'500.00	45'039.65
319 Verschiedener Betriebsaufwand	0.00	7'000.00	0.00
330 Abschreibungen Sachanlagen VV	260'721.00	260'719.25	260'721.00
340 Zinsaufwand	261.35	0.00	0.00
349 Verschiedener Finanzaufwand	0.00	0.00	40.95
363 Beiträge an Gemeinwesen und Dritte	4'676'500.25	4'000.00	437'732.70
389 Einlagen in das Eigenkapital	3'396'546.90	125'000.00	3'158'037.20
391 Dienstleistungen	40'000.00	0.00	0.00
392 Pacht, Mieten, Benützungskosten	146'949.80	139'933.80	143'856.90
394 Kalk. Zinsen und Finanzaufwand	65'961.90	68'829.88	71'332.80
399 Übrige interne Verrechnungen	258'254.00	313'705.50	288'693.60
<b>Total Ertrag</b>	<b>-7'983'817.15</b>	<b>-207'543.75</b>	<b>-3'492'096.95</b>
424 Benützungsgebühren/Dienstleistungen	0.00	-100'000.00	-600.00
425 Erlös aus Verkäufen	-300.00	-800.00	0.00
426 Rückerstattungen	-45'341.25	-26'000.00	-37'685.80
430 Verschiedene betriebliche Erträge	-3'396'546.90	0.00	-3'134'861.10
489 Entnahmen aus dem Eigenkapital	-4'476'500.25	0.00	-254'132.70
494 Kalk. Zinsen und Finanzaufwand	0.00	-25'000.00	-23'176.10
499 Übrige interne Verrechnungen	-65'128.75	-55'743.75	-41'641.25

12.3 Erfolgsrechnung nach Sachgruppen (institutionelle Gliederung)	Rechnung 2015	Voranschlag 2015	Rechnung 2014
<b>110 Kulturförderung</b>			
<b>Nettoergebnis</b>	<b>30'771'652.90</b>	<b>31'132'875.15</b>	<b>28'628'254.43</b>
<b>Total Aufwand</b>	<b>32'157'809.50</b>	<b>32'348'875.15</b>	<b>30'041'114.61</b>
300 Behörden und Kommissionen	41'868.30	58'000.00	48'676.80
301 Löhne Verwaltungs-/Betriebspersonal	713'442.85	715'453.25	745'905.85
304 Zulagen	4'589.65	4'498.80	6'466.20
305 Arbeitgeberbeiträge	165'776.87	176'049.65	155'978.25
309 Übriger Personalaufwand	2'516.70	11'000.00	4'052.40
310 Material- und Warenaufwand	30'932.80	20'000.00	34'822.45
311 Nicht aktivierbare Anlagen	17'562.00	5'000.00	6'669.55
312 Ver- und Entsorgung	302.35	0.00	0.00
313 Dienstleistungen und Honorare	217'975.31	110'966.00	159'955.56
315 Unterhalt Mobilien u. immat. Anlagen	84.45	0.00	408.50
316 Mieten, Leasing, Pachten, Benützung	28'546.70	24'600.00	31'258.15
317 Spesenentschädigungen	23'472.92	24'000.00	20'711.05
330 Abschreibungen Sachanlagen VV	1'117'129.00	1'405'620.40	927'128.00
363 Beiträge an Gemeinwesen und Dritte	29'016'683.95	28'102'746.00	27'345'432.60
370 Durchlaufende Beiträge	10'779.80	1'032'000.00	5'307.00
389 Einlagen in das Eigenkapital	241'007.50	0.00	35'502.60
392 Pacht, Mieten, Benützungskosten	239'561.45	224'155.80	223'569.35
394 Kalk. Zinsen und Finanzaufwand	222'409.15	380'140.00	224'015.60
399 Übrige interne Verrechnungen	63'167.75	54'645.25	65'254.70
<b>Total Ertrag</b>	<b>-1'386'156.60</b>	<b>-1'216'000.00</b>	<b>-1'412'860.18</b>
426 Rückerstattungen	-146'554.80	-70'000.00	-113'280.00
429 Übrige Entgelte	0.00	0.00	-35'579.00
440 Zinsertrag	0.00	0.00	-323.60
447 Liegenschaftenertrag VV	-134'522.00	0.00	-113'256.30
448 Erträge von gemieteten Liegenschaften	0.00	-114'000.00	0.00
463 Beiträge von Gemeinwesen und Dritten	-1'020'000.00	0.00	-1'016'700.00
470 Durchlaufende Beiträge	-10'779.80	-1'032'000.00	-5'307.00
489 Entnahmen aus dem Eigenkapital	-74'300.00	0.00	-128'414.28
<b>120 Denkmalpflege</b>			
<b>Nettoergebnis</b>	<b>713'414.48</b>	<b>729'538.33</b>	<b>645'372.77</b>
<b>Total Aufwand</b>	<b>1'145'900.73</b>	<b>1'159'688.33</b>	<b>1'058'381.27</b>
300 Behörden und Kommissionen	800.00	1'200.00	700.00
301 Löhne Verwaltungs-/Betriebspersonal	545'049.10	566'765.85	526'597.00
304 Zulagen	4'454.10	6'075.00	6'282.40
305 Arbeitgeberbeiträge	174'355.03	137'369.16	152'933.70
309 Übriger Personalaufwand	1'704.32	4'000.00	1'364.70
310 Material- und Warenaufwand	6'067.94	14'000.00	16'478.94
311 Nicht aktivierbare Anlagen	0.00	500.00	4'603.45
313 Dienstleistungen und Honorare	12'236.71	38'156.00	30'164.23
315 Unterhalt Mobilien u. immat. Anlagen	0.00	500.00	0.00
317 Spesenentschädigungen	4'633.45	8'000.00	6'162.00
330 Abschreibungen Sachanlagen VV	33'637.00	93'636.92	33'637.00
332 Abschreibungen Immaterielle Anlagen	50'967.53	0.00	24'049.90
363 Beiträge an Gemeinwesen und Dritte	147'500.00	128'000.00	105'400.00
389 Einlagen in das Eigenkapital	7'400.00	0.00	0.00
392 Pacht, Mieten, Benützungskosten	67'562.70	67'209.00	66'202.30
394 Kalk. Zinsen und Finanzaufwand	16'583.90	18'960.15	11'944.65
399 Übrige interne Verrechnungen	72'948.95	75'316.25	71'861.00

**12.3 Erfolgsrechnung nach Sachgruppen  
(institutionelle Gliederung)**

	Rechnung 2015	Voranschlag 2015	Rechnung 2014
<b>Total Ertrag</b>	<b>-432'486.25</b>	<b>-430'150.00</b>	<b>-413'008.50</b>
424 Benützungsgebühren/Dienstleistungen	0.00	0.00	-1'087.50
425 Erlös aus Verkäufen	-582.00	0.00	-166.00
426 Rückerstattungen	-5'000.00	-10'150.00	0.00
431 Aktivierung Eigenleistungen	-25'004.25	-40'000.00	-31'755.00
461 Entschädigungen von Gemeinwesen	-250'000.00	-250'000.00	-250'000.00
489 Entnahmen aus dem Eigenkapital	-21'900.00	0.00	0.00
499 Übrige interne Verrechnungen	-130'000.00	-130'000.00	-130'000.00
<b>130 Stadtentwicklung</b>			
<b>Nettoergebnis</b>	<b>1'809'299.20</b>	<b>1'977'454.32</b>	<b>1'617'055.17</b>
<b>Total Aufwand</b>	<b>1'836'209.15</b>	<b>2'006'704.32</b>	<b>1'646'437.67</b>
301 Löhne Verwaltungs-/Betriebspersonal	1'066'205.19	1'119'437.17	1'036'725.05
304 Zulagen	10'191.60	12'074.40	10'112.55
305 Arbeitgeberbeiträge	241'365.43	264'016.45	208'927.60
309 Übriger Personalaufwand	21'966.20	21'860.00	16'337.00
310 Material- und Warenaufwand	41'952.00	63'500.00	47'975.75
311 Nicht aktivierbare Anlagen	1'863.00	9'500.00	466.20
313 Dienstleistungen und Honorare	133'912.04	275'963.00	53'778.77
315 Unterhalt Mobilien u. immat. Anlagen	0.00	0.00	-6'616.55
316 Mieten, Leasing, Pachten, Benützung	0.00	0.00	245.25
317 Spesenentschädigungen	51'764.29	12'300.00	9'277.10
363 Beiträge an Gemeinwesen und Dritte	20'000.00	2'500.00	30'000.00
392 Pacht, Mieten, Benützungskosten	106'908.90	104'680.80	104'617.20
399 Übrige interne Verrechnungen	140'080.50	120'872.50	134'591.75
<b>Total Ertrag</b>	<b>-26'909.95</b>	<b>-29'250.00</b>	<b>-29'382.50</b>
425 Erlös aus Verkäufen	-933.00	-500.00	-1'602.00
426 Rückerstattungen	-19'561.95	-6'750.00	-9'025.50
429 Übrige Entgelte	-6'415.00	-22'000.00	-18'755.00
<b>140 Hochbauamt</b>			
<b>Nettoergebnis</b>	<b>2'637'868.08</b>	<b>3'477'429.52</b>	<b>2'687'629.06</b>
<b>Total Aufwand</b>	<b>4'003'143.54</b>	<b>4'553'429.52</b>	<b>3'918'264.36</b>
301 Löhne Verwaltungs-/Betriebspersonal	2'627'609.85	2'814'024.12	2'582'461.70
304 Zulagen	41'713.65	38'264.20	38'466.60
305 Arbeitgeberbeiträge	707'382.35	753'998.75	604'456.80
309 Übriger Personalaufwand	56'344.30	75'000.00	53'436.35
310 Material- und Warenaufwand	30'692.98	41'500.00	26'403.90
311 Nicht aktivierbare Anlagen	47'382.00	82'500.00	59'090.30
313 Dienstleistungen und Honorare	82'699.21	340'700.00	158'505.51
315 Unterhalt Mobilien u. immat. Anlagen	1'547.80	13'000.00	1'051.40
316 Mieten, Leasing, Pachten, Benützung	9'135.00	0.00	0.00
317 Spesenentschädigungen	9'981.70	20'000.00	5'396.35
392 Pacht, Mieten, Benützungskosten	111'584.05	106'624.20	106'502.95
399 Übrige interne Verrechnungen	277'070.65	267'818.25	282'492.50
<b>Total Ertrag</b>	<b>-1'365'275.46</b>	<b>-1'076'000.00</b>	<b>-1'230'635.30</b>
426 Rückerstattungen	-131'944.80	-140'000.00	-83'634.30
431 Aktivierung Eigenleistungen	-1'233'330.66	-936'000.00	-1'147'001.00

12.3 Erfolgsrechnung nach Sachgruppen (institutionelle Gliederung)	Rechnung 2015	Voranschlag 2015	Rechnung 2014
<b>150 Bauinspektorat</b>			
<b>Nettoergebnis</b>	<b>1'030'487.24</b>	<b>1'544'756.15</b>	<b>1'125'168.32</b>
<b>Total Aufwand</b>	<b>5'244'930.59</b>	<b>4'573'621.15</b>	<b>4'597'424.47</b>
300 Behörden und Kommissionen	94'250.55	100'000.00	86'296.90
301 Löhne Verwaltungs-/Betriebspersonal	2'431'903.17	2'372'430.93	2'370'241.82
304 Zulagen	36'500.00	38'469.60	38'106.50
305 Arbeitgeberbeiträge	641'037.64	638'718.57	591'909.70
309 Übriger Personalaufwand	31'188.85	30'480.00	14'872.70
310 Material- und Warenaufwand	374'898.17	303'000.00	292'248.10
311 Nicht aktivierbare Anlagen	18'669.45	20'000.00	14'568.85
313 Dienstleistungen und Honorare	204'056.51	220'607.00	183'786.58
315 Unterhalt Mobilien u. immat. Anlagen	22'495.70	32'000.00	35'851.82
316 Mieten, Leasing, Pachten, Benützung	738.75	0.00	954.75
317 Spesenentschädigungen	14'757.10	20'000.00	15'323.25
318 Wertberichtigungen auf Forderungen	0.00	10'000.00	0.00
319 Verschiedener Betriebsaufwand	11'530.30	10'000.00	4'247.50
363 Beiträge an Gemeinwesen und Dritte	488'434.10	103'500.00	109'034.30
389 Einlagen in das Eigenkapital	419'627.40	214'365.00	361'247.80
392 Pacht, Mieten, Benützungskosten	144'007.35	151'201.80	146'359.95
399 Übrige interne Verrechnungen	310'835.55	308'848.25	332'373.95
<b>Total Ertrag</b>	<b>-4'214'443.35</b>	<b>-3'028'865.00</b>	<b>-3'472'256.15</b>
420 Ersatzabgaben	-419'340.00	-314'365.00	-357'850.00
421 Gebühren für Amtshandlungen	-3'282'263.90	-2'680'000.00	-2'976'628.10
425 Erlös aus Verkäufen	-23'721.10	-20'000.00	-24'714.60
426 Rückerstattungen	-119.15	-10'000.00	-250.00
440 Zinsertrag	-565.10	-1'500.00	-526.05
450 Entnahmen Fonds/Spezialfinanz. im FK	-439'164.00	0.00	0.00
489 Entnahmen aus dem Eigenkapital	-49'270.10	0.00	-109'034.30
494 Kalk. Zinsen und Finanzaufwand	0.00	-3'000.00	-3'253.10
<b>170 Stadtplanungsamt</b>			
<b>Nettoergebnis</b>	<b>4'646'571.18</b>	<b>5'153'523.97</b>	<b>4'363'577.14</b>
<b>Total Aufwand</b>	<b>4'670'220.63</b>	<b>5'173'523.97</b>	<b>4'444'599.24</b>
301 Löhne Verwaltungs-/Betriebspersonal	2'667'255.35	2'646'471.79	2'684'800.35
304 Zulagen	37'818.05	28'564.56	25'584.00
305 Arbeitgeberbeiträge	740'807.55	708'655.26	596'537.80
309 Übriger Personalaufwand	36'257.65	17'430.00	11'578.25
310 Material- und Warenaufwand	47'789.77	111'000.00	53'961.91
311 Nicht aktivierbare Anlagen	25'904.01	64'720.00	44'497.90
312 Ver- und Entsorgung	434.50	0.00	68.90
313 Dienstleistungen und Honorare	154'939.12	235'361.00	131'388.54
315 Unterhalt Mobilien u. immat. Anlagen	1'104.05	7'800.00	1'955.15
316 Mieten, Leasing, Pachten, Benützung	3'648.25	3'000.00	8'365.65
317 Spesenentschädigungen	7'513.40	9'000.00	5'523.80
330 Abschreibungen Sachanlagen VV	230'749.00	761'747.08	230'748.00
332 Abschreibungen Immaterielle Anlagen	177'491.73	0.00	117'829.99
392 Pacht, Mieten, Benützungskosten	161'620.35	157'207.80	149'797.15
394 Kalk. Zinsen und Finanzaufwand	100'457.70	150'173.23	76'564.70
399 Übrige interne Verrechnungen	276'430.15	272'393.25	305'397.15
<b>Total Ertrag</b>	<b>-23'649.45</b>	<b>-20'000.00</b>	<b>-81'022.10</b>
425 Erlös aus Verkäufen	-6'130.85	-3'000.00	-1'442.00
426 Rückerstattungen	-1'880.55	-1'000.00	-33'882.75
429 Übrige Entgelte	-638.05	-1'000.00	-30'697.35
499 Übrige interne Verrechnungen	-15'000.00	-15'000.00	-15'000.00



12.3 Erfolgsrechnung nach Sachgruppen (institutionelle Gliederung)	Rechnung 2015	Voranschlag 2015	Rechnung 2014
<b>1200 Direktion für Sicherheit, Umwelt und Energie</b>			
<b>Nettoergebnis</b>	<b>64'481'550.97</b>	<b>66'565'813.32</b>	<b>61'327'570.32</b>
Aufwand	133'291'417.34	131'719'619.32	131'279'689.70
Ertrag	-68'809'866.37	-65'153'806.00	-69'952'119.38
<b>200 Direktionsstabsdienste</b>			
<b>Nettoergebnis</b>	<b>9'418'245.97</b>	<b>9'280'820.96</b>	<b>2'163'225.37</b>
<b>Total Aufwand</b>	<b>10'387'770.07</b>	<b>10'221'764.96</b>	<b>3'123'432.82</b>
301 Löhne Verwaltungs-/Betriebspersonal	1'963'292.11	1'968'133.20	1'944'153.00
304 Zulagen	19'645.95	10'314.00	15'825.70
305 Arbeitgeberbeiträge	466'044.60	437'945.76	364'965.75
309 Übriger Personalaufwand	27'505.90	32'300.00	38'655.60
310 Material- und Warenaufwand	15'355.90	20'700.00	15'968.80
311 Nicht aktivierbare Anlagen	3'164.00	16'100.00	74'663.48
313 Dienstleistungen und Honorare	78'184.76	138'421.00	105'918.89
315 Unterhalt Mobilien u. immat. Anlagen	545.35	300.00	728.10
316 Mieten, Leasing, Pachten, Benützung	116'676.70	115'520.00	112'585.05
317 Spesenentschädigungen	16'274.70	12'100.00	8'986.70
318 Wertberichtigungen auf Forderungen	7'107.05	5'000.00	7'678.45
363 Beiträge an Gemeinwesen und Dritte	7'238'300.00	7'017'500.00	18'500.00
392 Pacht, Mieten, Benützungskosten	155'969.15	189'255.00	131'032.20
399 Übrige interne Verrechnungen	279'703.90	258'176.00	283'771.10
<b>Total Ertrag</b>	<b>-969'524.10</b>	<b>-940'944.00</b>	<b>-960'207.45</b>
403 Besitz- und Aufwandsteuern	-325'487.50	-319'000.00	-323'874.70
421 Gebühren für Amtshandlungen	-1'780.00	-2'000.00	-1'250.00
424 Benützungsgebühren/Dienstleistungen	-122'841.60	-119'924.00	-123'224.00
426 Rückerstattungen	-17'622.60	-8'100.00	-14'173.85
427 Bussen	0.00	0.00	-1'000.00
461 Entschädigungen von Gemeinwesen	-1'372.40	-300.00	-1'064.90
491 Dienstleistungen	0.00	0.00	-491'620.00
492 Pacht, Mieten, Benützungskosten	-4'800.00	0.00	0.00
499 Übrige interne Verrechnungen	-495'620.00	-491'620.00	-4'000.00
<b>210 Kantonspolizei</b>			
<b>Nettoergebnis</b>	<b>31'915'964.00</b>	<b>31'884'236.00</b>	<b>31'914'393.00</b>
<b>Total Aufwand</b>	<b>31'915'964.00</b>	<b>31'884'236.00</b>	<b>31'914'393.00</b>
361 Entschädigungen an Gemeinwesen	31'915'964.00	31'884'236.00	31'914'393.00
<b>220 Amt für Umweltschutz</b>			
<b>Nettoergebnis</b>	<b>4'709'657.74</b>	<b>4'946'867.77</b>	<b>4'291'947.18</b>
<b>Total Aufwand</b>	<b>6'650'650.05</b>	<b>6'727'487.77</b>	<b>6'217'546.93</b>
301 Löhne Verwaltungs-/Betriebspersonal	2'306'738.95	2'372'563.24	2'231'049.30
303 Temporäre Arbeitskräfte	2'280.00	32'000.00	2'900.00
304 Zulagen	30'911.85	22'272.00	29'340.20
305 Arbeitgeberbeiträge	536'935.90	553'089.00	473'538.00
309 Übriger Personalaufwand	25'687.75	49'800.00	24'168.90
310 Material- und Warenaufwand	177'297.05	287'600.00	165'694.01
311 Nicht aktivierbare Anlagen	341'396.01	234'432.00	183'567.32
312 Ver- und Entsorgung	228.20	2'000.00	994.50
313 Dienstleistungen und Honorare	1'223'778.04	1'234'341.52	1'253'237.35
314 Baulicher Unterhalt	35'485.80	0.00	0.00
315 Unterhalt Mobilien u. immat. Anlagen	71'986.05	114'650.00	97'172.78
316 Mieten, Leasing, Pachten, Benützung	29'857.45	6'360.00	7'579.40

<b>12.3 Erfolgsrechnung nach Sachgruppen (institutionelle Gliederung)</b>	<b>Rechnung 2015</b>	<b>Voranschlag 2015</b>	<b>Rechnung 2014</b>
317 Spesenentschädigungen	69'756.30	35'000.00	20'795.95
318 Wertberichtigungen auf Forderungen	-3'960.75	500.00	1'633.00
319 Verschiedener Betriebsaufwand	1'105.85	500.00	13'975.10
330 Abschreibungen Sachanlagen VV	976'621.40	986'976.00	929'522.07
332 Abschreibungen Immaterielle Anlagen	49'863.20	0.00	3'763.20
361 Entschädigungen an Gemeinwesen	7'534.10	0.00	8'279.50
363 Beiträge an Gemeinwesen und Dritte	68'717.20	88'450.00	60'662.80
391 Dienstleistungen	8'000.00	0.00	0.00
392 Pacht, Mieten, Benützungskosten	174'293.60	202'177.00	175'199.45
394 Kalk. Zinsen und Finanzaufwand	267'154.90	286'911.00	261'386.80
399 Übrige interne Verrechnungen	248'981.20	217'866.01	273'087.30
<b>Total Ertrag</b>	<b>-1'940'992.31</b>	<b>-1'780'620.00</b>	<b>-1'925'599.75</b>
421 Gebühren für Amtshandlungen	-653'452.06	-752'000.00	-700'465.90
424 Benützungsgebühren/Dienstleistungen	-1'073'026.50	-835'000.00	-1'081'001.05
425 Erlös aus Verkäufen	0.00	0.00	-476.00
426 Rückerstattungen	52'671.10	0.00	-2'781.25
429 Übrige Entgelte	-112'577.20	-35'200.00	0.00
431 Aktivierung Eigenleistungen	-123'737.95	-120'000.00	-112'751.80
461 Entschädigungen von Gemeinwesen	-6'578.30	0.00	-1'241.50
499 Übrige interne Verrechnungen	-24'291.40	-38'420.00	-26'882.25
<b>230 Polizeiinspektorat</b>			
<b>Nettoergebnis</b>	<b>3'557'676.13</b>	<b>4'304'749.56</b>	<b>3'385'041.65</b>
<b>Total Aufwand</b>	<b>17'748'484.70</b>	<b>17'444'474.56</b>	<b>16'708'680.42</b>
300 Behörden und Kommissionen	3'409.40	3'500.00	3'789.40
301 Löhne Verwaltungs-/Betriebspersonal	8'544'536.41	9'180'302.84	8'525'611.99
303 Temporäre Arbeitskräfte	35'755.80	37'000.00	34'221.70
304 Zulagen	117'836.70	107'627.88	92'850.45
305 Arbeitgeberbeiträge	2'252'539.25	1'941'454.56	1'622'587.55
309 Übriger Personalaufwand	93'270.76	131'000.00	109'657.55
310 Material- und Warenaufwand	113'998.42	110'432.00	140'497.00
311 Nicht aktivierbare Anlagen	175'666.17	129'980.00	180'475.34
312 Ver- und Entsorgung	53'761.55	35'000.00	48'107.10
313 Dienstleistungen und Honorare	1'319'995.49	1'298'809.00	1'309'674.57
314 Baulicher Unterhalt	1'639.70	0.00	100'491.95
315 Unterhalt Mobilien u. immat. Anlagen	192'448.65	252'800.00	205'309.49
316 Mieten, Leasing, Pachten, Benützung	23'967.70	37'901.00	23'385.55
317 Spesenentschädigungen	49'287.30	38'416.00	40'381.15
318 Wertberichtigungen auf Forderungen	375'461.00	405'100.00	456'798.60
319 Verschiedener Betriebsaufwand	33'231.60	0.00	17'736.55
330 Abschreibungen Sachanlagen VV	139'757.00	152'357.03	139'757.38
332 Abschreibungen Immaterielle Anlagen	74'900.45	0.00	34'198.65
349 Verschiedener Finanzaufwand	58.00	0.00	0.00
361 Entschädigungen an Gemeinwesen	238'700.00	0.00	84'850.00
363 Beiträge an Gemeinwesen und Dritte	298'400.00	131'230.00	110'400.00
392 Pacht, Mieten, Benützungskosten	646'161.25	650'054.40	749'639.00
394 Kalk. Zinsen und Finanzaufwand	40'845.25	87'607.85	40'186.90
399 Übrige interne Verrechnungen	2'922'856.85	2'713'902.00	2'638'072.55
<b>Total Ertrag</b>	<b>-14'190'808.57</b>	<b>-13'139'725.00</b>	<b>-13'323'638.77</b>
412 Konzessionen	-220'060.00	-232'000.00	-253'825.00
421 Gebühren für Amtshandlungen	-3'767'851.57	-3'366'480.00	-3'837'688.51
424 Benützungsgebühren/Dienstleistungen	-8'589'494.90	-8'109'725.00	-7'778'129.39
425 Erlös aus Verkäufen	-3'904.00	-2'300.00	-11'601.50
426 Rückerstattungen	-43'911.70	-14'000.00	-18'179.55
427 Bussen	-145'425.00	-80'000.00	-195'075.37
429 Übrige Entgelte	-30.00	0.00	-21.10
447 Liegenschaftenertrag VV	-880'897.35	-856'000.00	-877'000.00
461 Entschädigungen von Gemeinwesen	-75'456.70	-62'870.00	-64'140.70
499 Übrige interne Verrechnungen	-463'777.35	-416'350.00	-287'977.65

**12.3 Erfolgsrechnung nach Sachgruppen  
(institutionelle Gliederung)**

	Rechnung 2015	Voranschlag 2015	Rechnung 2014
<b>240 Sanitätspolizei</b>			
<b>Nettoergebnis</b>	<b>-4'745.87</b>	<b>234'597.26</b>	<b>-26'729.83</b>
<b>Total Aufwand</b>	<b>19'959'628.87</b>	<b>19'515'361.26</b>	<b>19'906'163.52</b>
301 Löhne Verwaltungs-/Betriebspersonal	10'405'579.90	11'092'045.30	10'216'611.25
303 Temporäre Arbeitskräfte	1'343'909.80	1'326'940.00	1'250'144.30
304 Zulagen	624'216.80	581'578.80	611'195.35
305 Arbeitgeberbeiträge	2'431'374.40	2'246'239.76	2'026'207.30
309 Übriger Personalaufwand	110'042.90	100'000.00	419'297.53
310 Material- und Warenaufwand	381'542.11	599'000.00	621'006.41
311 Nicht aktivierbare Anlagen	720'922.48	357'200.00	1'359'113.31
312 Ver- und Entsorgung	1'202.90	1'000.00	1'381.05
313 Dienstleistungen und Honorare	297'313.10	290'055.00	323'176.50
314 Baulicher Unterhalt	0.00	0.00	30'000.00
315 Unterhalt Mobilien u. immat. Anlagen	312'850.64	330'000.00	360'939.08
316 Mieten, Leasing, Pachten, Benützung	8'516.45	12'000.00	8'817.45
317 Spesenentschädigungen	51'691.65	35'000.00	29'444.95
318 Wertberichtigungen auf Forderungen	434'442.74	335'000.00	376'028.29
319 Verschiedener Betriebsaufwand	0.00	3'000.00	2'000.00
389 Einlagen in das Eigenkapital	473'000.00	0.00	0.00
392 Pacht, Mieten, Benützungskosten	1'387'956.40	1'265'123.40	1'336'887.30
399 Übrige interne Verrechnungen	975'066.60	941'179.00	933'913.45
<b>Total Ertrag</b>	<b>-19'964'374.74</b>	<b>-19'280'764.00</b>	<b>-19'932'893.35</b>
421 Gebühren für Amtshandlungen	-6'613.13	-6'000.00	-5'979.05
423 Schul- und Kursgelder	0.00	0.00	-11'000.00
424 Benützungsgebühren/Dienstleistungen	-14'734'248.91	-13'300'000.00	-14'337'328.25
425 Erlös aus Verkäufen	-10'908.40	-60'000.00	-16'158.65
426 Rückerstattungen	-25'982.15	-25'000.00	-108'161.80
429 Übrige Entgelte	-360'373.10	-284'164.00	-348'129.10
461 Entschädigungen von Gemeinwesen	-4'784'979.05	-5'580'000.00	-5'069'222.30
499 Übrige interne Verrechnungen	-41'270.00	-25'600.00	-36'914.20
<b>250 Feuerwehr, Zivilschutz und Quartieramt</b>			
<b>Nettoergebnis</b>	<b>19'978'321.45</b>	<b>20'261'864.66</b>	<b>18'480'023.03</b>
<b>Total Aufwand</b>	<b>27'076'373.83</b>	<b>26'452'059.66</b>	<b>25'569'417.25</b>
300 Behörden und Kommissionen	450.00	0.00	450.00
301 Löhne Verwaltungs-/Betriebspersonal	13'077'553.25	13'113'784.90	12'951'914.06
303 Temporäre Arbeitskräfte	7'677.00	0.00	12'454.90
304 Zulagen	395'449.50	425'510.04	399'944.70
305 Arbeitgeberbeiträge	2'684'954.55	2'686'832.16	2'346'911.30
309 Übriger Personalaufwand	535'283.99	482'190.00	216'661.85
310 Material- und Warenaufwand	884'415.57	736'775.00	676'712.39
311 Nicht aktivierbare Anlagen	1'060'387.58	468'612.00	1'098'583.43
312 Ver- und Entsorgung	12'347.50	11'600.00	17'899.25
313 Dienstleistungen und Honorare	909'268.10	863'229.01	1'433'848.95
315 Unterhalt Mobilien u. immat. Anlagen	237'878.89	308'972.00	380'000.94
316 Mieten, Leasing, Pachten, Benützung	57'185.30	81'000.00	100'855.25
317 Spesenentschädigungen	71'522.05	42'310.00	47'657.70
318 Wertberichtigungen auf Forderungen	-134.40	2'000.00	8'742.80
319 Verschiedener Betriebsaufwand	735.05	4'000.00	738.30
330 Abschreibungen Sachanlagen VV	407'570.60	399'498.00	380'865.73
361 Entschädigungen an Gemeinwesen	1'405'841.00	1'410'000.00	1'065'841.05
363 Beiträge an Gemeinwesen und Dritte	3'000.00	59'200.00	6'855.35
392 Pacht, Mieten, Benützungskosten	4'977'867.85	5'008'095.55	4'065'647.00
394 Kalk. Zinsen und Finanzaufwand	96'123.95	110'483.00	92'734.10
399 Übrige interne Verrechnungen	250'996.50	237'968.00	264'098.20



12.3 Erfolgsrechnung nach Sachgruppen (institutionelle Gliederung)	Rechnung 2015	Voranschlag 2015	Rechnung 2014
<b>Total Ertrag</b>	<b>-7'098'052.38</b>	<b>-6'190'195.00</b>	<b>-7'089'394.22</b>
421 Gebühren für Amtshandlungen	-200.00	0.00	-280.00
422 Spital- und Heimtaxen, Kostgelder	-71'336.85	0.00	-71'518.85
424 Benützungsgebühren/Dienstleistungen	-3'572'391.91	-3'278'688.00	-3'914'481.80
425 Erlös aus Verkäufen	-389'509.73	-241'322.00	-549'390.89
426 Rückerstattungen	-418'557.41	-125'000.00	-220'899.50
429 Übrige Entgelte	-382'235.45	0.00	-364'500.00
447 Liegenschaftenertrag VV	250.00	0.00	-13'536.00
461 Entschädigungen von Gemeinwesen	-719'664.78	-2'471'154.00	-195'863.80
463 Beiträge von Gemeinwesen und Dritten	-1'280'544.00	0.00	-1'676'644.63
490 Material- und Warenbezüge	0.00	-9'000.00	0.00
499 Übrige interne Verrechnungen	-263'862.25	-65'031.00	-82'278.75
<b>260 Wirtschaftsamt</b>			
<b>Nettoergebnis</b>	<b>5'084'964.20</b>	<b>4'839'497.56</b>	<b>4'580'596.37</b>
<b>Total Aufwand</b>	<b>5'344'295.60</b>	<b>5'098'497.56</b>	<b>4'856'252.97</b>
301 Löhne Verwaltungs-/Betriebspersonal	639'113.35	652'360.92	654'600.55
304 Zulagen	6'747.30	2'959.20	8'606.30
305 Arbeitgeberbeiträge	145'913.45	144'644.04	145'302.35
309 Übriger Personalaufwand	3'439.65	10'720.00	1'430.00
310 Material- und Warenaufwand	38'488.25	51'000.00	47'699.05
311 Nicht aktivierbare Anlagen	10'130.75	1'000.00	8'256.90
313 Dienstleistungen und Honorare	158'139.95	148'887.00	148'629.50
315 Unterhalt Mobilien u. immat. Anlagen	1'238.80	0.00	16'740.80
316 Mieten, Leasing, Pachten, Benützung	1'680.20	5'000.00	0.00
317 Spesenentschädigungen	15'320.40	30'000.00	18'975.90
330 Abschreibungen Sachanlagen VV	22'543.00	22'543.00	22'543.02
363 Beiträge an Gemeinwesen und Dritte	4'047'803.40	3'790'000.00	3'650'000.65
392 Pacht, Mieten, Benützungskosten	53'074.85	49'703.40	53'080.25
394 Kalk. Zinsen und Finanzaufwand	5'703.50	5'951.00	6'167.80
399 Übrige interne Verrechnungen	194'958.75	183'729.00	74'219.90
<b>Total Ertrag</b>	<b>-259'331.40</b>	<b>-259'000.00</b>	<b>-275'656.60</b>
426 Rückerstattungen	-64'618.35	-54'000.00	-80'252.10
461 Entschädigungen von Gemeinwesen	-194'713.05	-205'000.00	-195'404.50
<b>270 Tierpark</b>			
<b>Nettoergebnis</b>	<b>0.00</b>	<b>0.00</b>	<b>7'129'126.20</b>
<b>Total Aufwand</b>	<b>0.00</b>	<b>0.00</b>	<b>9'306'335.34</b>
301 Löhne Verwaltungs-/Betriebspersonal	0.00	0.00	3'253'118.90
303 Temporäre Arbeitskräfte	0.00	0.00	86'906.00
304 Zulagen	0.00	0.00	164'218.20
305 Arbeitgeberbeiträge	0.00	0.00	660'372.95
309 Übriger Personalaufwand	0.00	0.00	16'055.94
310 Material- und Warenaufwand	0.00	0.00	255'031.57
311 Nicht aktivierbare Anlagen	0.00	0.00	606'156.28
312 Ver- und Entsorgung	0.00	0.00	944'318.80
313 Dienstleistungen und Honorare	0.00	0.00	481'797.24
314 Baulicher Unterhalt	0.00	0.00	679'812.33
315 Unterhalt Mobilien u. immat. Anlagen	0.00	0.00	35'147.20
316 Mieten, Leasing, Pachten, Benützung	0.00	0.00	22'515.60
317 Spesenentschädigungen	0.00	0.00	24'230.00
330 Abschreibungen Sachanlagen VV	0.00	0.00	71'992.63
349 Verschiedener Finanzaufwand	0.00	0.00	227'457.00
363 Beiträge an Gemeinwesen und Dritte	0.00	0.00	0.00
389 Einlagen in das Eigenkapital	0.00	0.00	97'490.00
392 Pacht, Mieten, Benützungskosten	0.00	0.00	1'489'259.20
394 Kalk. Zinsen und Finanzaufwand	0.00	0.00	18'598.20
399 Übrige interne Verrechnungen	0.00	0.00	171'857.30

<b>12.3 Erfolgsrechnung nach Sachgruppen (institutionelle Gliederung)</b>	<b>Rechnung 2015</b>	<b>Voranschlag 2015</b>	<b>Rechnung 2014</b>
<b>Total Ertrag</b>	<b>0.00</b>	<b>0.00</b>	<b>-2'177'209.14</b>
421 Gebühren für Amtshandlungen	0.00	0.00	-1'514.35
424 Benützungsgebühren/Dienstleistungen	0.00	0.00	-2'039'605.89
425 Erlös aus Verkäufen	0.00	0.00	-30'514.10
426 Rückerstattungen	0.00	0.00	-17'050.85
429 Übrige Entgelte	0.00	0.00	-47'394.25
447 Liegenschaftenertrag VV	0.00	0.00	-16'700.00
461 Entschädigungen von Gemeinwesen	0.00	0.00	-1'899.70
499 Übrige interne Verrechnungen	0.00	0.00	-22'530.00
 <b>280 Amt für Erwachsenen- und Kinderschutz</b>			
<b>Nettoergebnis</b>	<b>12'321'467.35</b>	<b>13'313'179.55</b>	<b>11'909'947.35</b>
<b>Total Aufwand</b>	<b>14'208'250.22</b>	<b>14'375'737.55</b>	<b>13'677'467.45</b>
301 Löhne Verwaltungs-/Betriebspersonal	9'400'220.95	9'498'760.52	9'048'020.90
303 Temporäre Arbeitskräfte	269'640.00	205'000.00	263'040.00
304 Zulagen	95'483.35	65'419.20	129'445.20
305 Arbeitgeberbeiträge	2'228'793.25	2'157'698.88	1'967'767.10
309 Übriger Personalaufwand	63'477.65	181'300.00	107'400.25
310 Material- und Warenaufwand	88'260.90	123'826.00	88'095.05
311 Nicht aktivierbare Anlagen	30'980.40	143'000.00	64'317.23
313 Dienstleistungen und Honorare	573'117.70	316'753.00	274'955.67
315 Unterhalt Mobilien u. immat. Anlagen	2'505.95	4'000.00	12'739.50
316 Mieten, Leasing, Pachten, Benützung	4'205.50	40'101.00	4'096.80
317 Spesenentschädigungen	67'641.50	75'250.00	52'771.00
318 Wertberichtigungen auf Forderungen	8'229.92	0.00	3'841.30
319 Verschiedener Betriebsaufwand	633.00	8'000.00	3'471.45
340 Zinsaufwand	616.85	0.00	0.00
349 Verschiedener Finanzaufwand	1'778.05	0.00	0.00
363 Beiträge an Gemeinwesen und Dritte	0.00	8'550.00	100'000.00
392 Pacht, Mieten, Benützungskosten	532'443.85	692'199.20	601'148.90
399 Übrige interne Verrechnungen	840'221.40	855'879.75	956'357.10
<b>Total Ertrag</b>	<b>-1'886'782.87</b>	<b>-1'062'558.00</b>	<b>-1'767'520.10</b>
421 Gebühren für Amtshandlungen	-1'273'412.00	-800'438.00	-1'436'098.95
424 Benützungsgebühren/Dienstleistungen	-2'017.80	0.00	-2'047.20
425 Erlös aus Verkäufen	-420.85	0.00	-610.00
426 Rückerstattungen	-603'702.27	-262'120.00	-316'306.60
440 Zinsertrag	-539.35	0.00	-7'263.95
461 Entschädigungen von Gemeinwesen	-6'690.60	0.00	-5'193.40
 <b>290 Energie Wasser Bern</b>			
<b>Nettoergebnis</b>	<b>-22'500'000.00</b>	<b>-22'500'000.00</b>	<b>-22'500'000.00</b>
<b>Total Ertrag</b>	<b>-22'500'000.00</b>	<b>-22'500'000.00</b>	<b>-22'500'000.00</b>
463 Beiträge von Gemeinwesen und Dritten	-22'500'000.00	-22'500'000.00	-22'500'000.00

12.3 Erfolgsrechnung nach Sachgruppen (institutionelle Gliederung)	Rechnung 2015	Voranschlag 2015	Rechnung 2014
<b>1300 Direktion für Bildung, Soziales und Sport</b>			
<b>Nettoergebnis</b>	<b>227'548'380.41</b>	<b>233'782'024.22</b>	<b>221'454'347.41</b>
Aufwand	495'827'196.23	502'162'227.51	494'845'934.01
Ertrag	-268'278'815.82	-268'380'203.29	-273'391'586.60
<b>300 Direktionsstabdienste</b>			
<b>Nettoergebnis</b>	<b>-65'561'069.17</b>	<b>-73'957'016.01</b>	<b>-66'195'237.17</b>
<b>Total Aufwand</b>	<b>74'866'609.78</b>	<b>72'151'403.99</b>	<b>73'217'687.25</b>
300 Behörden und Kommissionen	0.00	0.00	8'950.00
301 Löhne Verwaltungs-/Betriebspersonal	5'341'733.19	5'370'652.40	4'972'277.29
304 Zulagen	81'537.20	58'141.20	88'243.75
305 Arbeitgeberbeiträge	1'307'172.90	1'116'728.89	986'281.05
306 Arbeitgeberleistungen	0.00	0.00	35'000.00
309 Übriger Personalaufwand	104'929.22	131'515.00	132'851.65
310 Material- und Warenaufwand	78'906.24	57'555.23	66'894.64
311 Nicht aktivierbare Anlagen	9'814.25	20'250.00	52'015.10
312 Ver- und Entsorgung	3'114.40	3'000.00	1'768.42
313 Dienstleistungen und Honorare	308'444.26	275'907.07	228'521.84
315 Unterhalt Mobilien u. immat. Anlagen	11'241.35	4'500.00	354.25
316 Mieten, Leasing, Pachten, Benützung	20'435.85	13'100.00	9'924.30
317 Spesenentschädigungen	22'301.45	9'400.00	16'593.90
318 Wertberichtigungen auf Forderungen	3'400.00	0.00	0.00
319 Verschiedener Betriebsaufwand	40'333.10	50'500.00	41'228.45
330 Abschreibungen Sachanlagen VV	0.00	0.00	4'564.00
361 Entschädigungen an Gemeinwesen	60'929'706.10	59'348'700.00	60'521'616.75
363 Beiträge an Gemeinwesen und Dritte	3'681'840.42	3'312'800.00	3'316'518.35
392 Pacht, Mieten, Benützungskosten	2'355'415.50	1'833'048.20	2'157'858.20
394 Kalk. Zinsen und Finanzaufwand	0.00	0.00	1'685.40
399 Übrige interne Verrechnungen	566'284.35	545'606.00	574'539.91
<b>Total Ertrag</b>	<b>-140'427'678.95</b>	<b>-146'108'420.00</b>	<b>-139'412'924.42</b>
422 Spital- und Heimtaxen, Kostgelder	-507.60	-1'000.00	-777.60
425 Erlös aus Verkäufen	0.00	0.00	-35'625.00
426 Rückerstattungen	-97'606.12	-387'000.00	-96'181.62
429 Übrige Entgelte	-132'015.35	-115'500.00	-123'646.80
461 Entschädigungen von Gemeinwesen	-135'600'671.07	-141'459'250.00	-134'920'701.95
462 Finanz- und Lastenausgleich	-2'431'628.00	-2'471'170.00	-2'446'489.15
463 Beiträge von Gemeinwesen und Dritten	-1'775'750.61	-1'280'000.00	-1'221'037.30
491 Dienstleistungen	0.00	-390'500.00	0.00
499 Übrige interne Verrechnungen	-389'500.20	-4'000.00	-568'465.00
<b>310 Sozialamt</b>			
<b>Nettoergebnis</b>	<b>98'447'752.19</b>	<b>107'378'376.93</b>	<b>99'743'360.82</b>
<b>Total Aufwand</b>	<b>140'149'186.52</b>	<b>146'506'512.93</b>	<b>149'593'975.10</b>
300 Behörden und Kommissionen	4'600.00	8'400.00	0.00
301 Löhne Verwaltungs-/Betriebspersonal	19'023'112.80	18'550'860.30	18'170'049.70
303 Temporäre Arbeitskräfte	97'444.25	75'000.00	144'988.26
304 Zulagen	298'551.15	69'028.80	275'044.35
305 Arbeitgeberbeiträge	4'183'416.15	3'982'761.16	3'583'597.50
309 Übriger Personalaufwand	236'717.30	286'520.00	188'072.15
310 Material- und Warenaufwand	653'740.65	710'170.00	681'909.61
311 Nicht aktivierbare Anlagen	272'452.96	273'856.00	243'574.53
312 Ver- und Entsorgung	77'562.75	68'500.00	70'270.15
313 Dienstleistungen und Honorare	855'635.91	1'395'230.00	964'802.80
314 Baulicher Unterhalt	400'592.90	93'981.00	192'597.95

**12.3 Erfolgsrechnung nach Sachgruppen  
(institutionelle Gliederung)**

	Rechnung 2015	Voranschlag 2015	Rechnung 2014
315 Unterhalt Mobilien u. immat. Anlagen	260'972.55	240'716.00	377'026.24
316 Mieten, Leasing, Pachten, Benützung	82'873.50	86'900.00	52'014.35
317 Spesenentschädigungen	165'425.40	147'706.54	147'830.55
318 Wertberichtigungen auf Forderungen	0.00	0.00	270.00
319 Verschiedener Betriebsaufwand	83'947.50	107'089.00	108'272.90
330 Abschreibungen Sachanlagen VV	56'257.00	96'246.76	59'774.30
332 Abschreibungen Immaterielle Anlagen	53'277.35	0.00	11'617.25
340 Zinsaufwand	921.25	0.00	0.00
349 Verschiedener Finanzaufwand	100.00	0.00	0.00
363 Beiträge an Gemeinwesen und Dritte	108'928'977.31	115'914'094.90	119'619'768.62
392 Pacht, Mieten, Benützungskosten	2'247'857.54	2'270'918.62	2'318'835.90
394 Kalk. Zinsen und Finanzaufwand	18'533.55	24'534.85	15'726.55
399 Übrige interne Verrechnungen	2'146'216.75	2'103'999.00	2'367'931.44
<b>Total Ertrag</b>	<b>-41'701'434.33</b>	<b>-39'128'136.00</b>	<b>-49'850'614.28</b>
424 Benützungsgebühren/Dienstleistungen	-165'694.15	-215'000.00	-174'290.15
425 Erlös aus Verkäufen	-1'016'422.81	-1'040'000.00	-1'085'520.88
426 Rückerstattungen	-27'136'427.14	-25'023'866.00	-34'781'095.64
429 Übrige Entgelte	-27'779.70	-4'500.00	-36'009.85
461 Entschädigungen von Gemeinwesen	-77'118.95	0.00	-278'825.30
463 Beiträge von Gemeinwesen und Dritten	-11'844'327.03	-11'487'944.00	-12'341'157.36
499 Übrige interne Verrechnungen	-1'433'664.55	-1'356'826.00	-1'153'715.10
<b>320 Schulamt</b>			
<b>Nettoergebnis</b>	<b>94'054'158.14</b>	<b>96'397'367.32</b>	<b>90'006'207.06</b>
<b>Total Aufwand</b>	<b>120'633'621.74</b>	<b>120'489'256.00</b>	<b>115'638'008.23</b>
300 Behörden und Kommissionen	129'300.00	138'000.00	126'616.65
301 Löhne Verwaltungs-/Betriebspersonal	8'199'165.55	7'588'998.00	7'743'329.35
302 Löhne der Lehrkräfte	11'953.25	13'500.00	24'351.70
303 Temporäre Arbeitskräfte	134'590.70	0.00	56'515.20
304 Zulagen	110'277.40	94'226.00	97'348.50
305 Arbeitgeberbeiträge	1'715'725.95	1'594'719.00	1'425'772.40
309 Übriger Personalaufwand	166'273.47	129'450.00	133'512.37
310 Material- und Warenaufwand	4'468'504.82	4'570'424.00	4'368'134.59
311 Nicht aktivierbare Anlagen	1'694'860.94	1'513'300.00	1'234'581.00
312 Ver- und Entsorgung	2'873.10	0.00	2'906.45
313 Dienstleistungen und Honorare	725'958.89	585'738.00	558'058.09
314 Baulicher Unterhalt	12'982.80	0.00	17'310.40
315 Unterhalt Mobilien u. immat. Anlagen	122'243.53	280'800.00	164'996.15
316 Mieten, Leasing, Pachten, Benützung	197'412.55	292'967.00	330'689.95
317 Spesenentschädigungen	937'264.71	1'325'400.00	1'363'410.57
318 Wertberichtigungen auf Forderungen	29'095.75	27'000.00	56'315.75
319 Verschiedener Betriebsaufwand	1'208.70	1'500.00	133.25
330 Abschreibungen Sachanlagen VV	544'634.75	594'621.00	544'635.37
332 Abschreibungen Immaterielle Anlagen	488.00	0.00	358.40
340 Zinsaufwand	24.05	0.00	0.00
361 Entschädigungen an Gemeinwesen	45'883'063.50	45'847'495.00	43'572'551.20
363 Beiträge an Gemeinwesen und Dritte	9'175'714.15	8'978'060.00	8'854'973.10
370 Durchlaufende Beiträge	1'049'555.35	880'000.00	961'975.40
389 Einlagen in das Eigenkapital	932'841.08	700'000.00	750'942.34
392 Pacht, Mieten, Benützungskosten	38'829'561.25	39'719'051.00	37'646'986.15
394 Kalk. Zinsen und Finanzaufwand	72'503.90	85'015.00	84'271.60
399 Übrige interne Verrechnungen	5'485'543.60	5'528'992.00	5'517'332.30

<b>12.3 Erfolgsrechnung nach Sachgruppen (institutionelle Gliederung)</b>	<b>Rechnung 2015</b>	<b>Voranschlag 2015</b>	<b>Rechnung 2014</b>
<b>Total Ertrag</b>	<b>-26'579'463.60</b>	<b>-24'091'888.68</b>	<b>-25'631'801.17</b>
422 Spital- und Heimplatz, Kostgelder	-149'275.85	-229'000.00	-144'805.25
423 Schul- und Kursgelder	-19'569.00	-17'000.00	-22'245.00
424 Benützungsgebühren/Dienstleistungen	-6'186'512.50	-5'003'000.00	-5'602'368.95
425 Erlös aus Verkäufen	-9'609.60	-18'000.00	-11'480.50
426 Rückerstattungen	-1'130'437.83	-884'434.68	-1'017'146.01
429 Übrige Entgelte	-23'276.30	-23'600.00	-24'191.05
439 Übriger Ertrag	0.00	0.00	-15.00
440 Zinsertrag	-104.85	0.00	-4.15
447 Liegenschaftenertrag VV	-559'819.95	-735'000.00	-730'661.76
461 Entschädigungen von Gemeinwesen	-16'848'213.87	-15'386'854.00	-16'154'541.31
463 Beiträge von Gemeinwesen und Dritten	-139'101.00	-130'000.00	-155'590.00
470 Durchlaufende Beiträge	-1'049'555.35	-880'000.00	-961'975.40
489 Entnahmen aus dem Eigenkapital	-416'649.50	-700'000.00	-758'227.79
499 Übrige interne Verrechnungen	-47'338.00	-85'000.00	-48'549.00
<b>330 Jugendamt</b>			
<b>Nettoergebnis</b>	<b>42'512'488.81</b>	<b>43'602'524.67</b>	<b>42'171'374.98</b>
<b>Total Aufwand</b>	<b>66'371'236.09</b>	<b>67'013'040.28</b>	<b>65'527'878.49</b>
301 Löhne Verwaltungs-/Betriebspersonal	21'524'252.70	21'870'796.92	21'569'115.65
303 Temporäre Arbeitskräfte	84'221.55	0.00	57'900.00
304 Zulagen	446'552.15	512'548.20	463'085.10
305 Arbeitgeberbeiträge	4'157'499.10	4'199'713.70	3'783'808.50
309 Übriger Personalaufwand	318'662.30	439'860.00	346'992.10
310 Material- und Warenaufwand	1'815'535.79	1'857'275.00	1'958'263.42
311 Nicht aktivierbare Anlagen	360'634.35	401'195.00	399'038.94
312 Ver- und Entsorgung	24'580.55	700.00	23'758.75
313 Dienstleistungen und Honorare	624'967.18	432'067.00	524'745.56
314 Baulicher Unterhalt	33'399.80	2'500.00	40'635.95
315 Unterhalt Mobilien u. immat. Anlagen	118'276.90	188'700.50	106'518.05
316 Mieten, Leasing, Pachten, Benützung	105'808.70	80'652.00	82'573.98
317 Spesenentschädigungen	168'568.28	171'331.00	178'682.20
318 Wertberichtigungen auf Forderungen	30'525.30	20'000.00	35'210.70
319 Verschiedener Betriebsaufwand	2'178.75	22'050.00	8'518.86
330 Abschreibungen Sachanlagen VV	32'848.68	26'148.00	23'989.43
332 Abschreibungen Immaterielle Anlagen	14'214.45	0.00	5'790.80
363 Beiträge an Gemeinwesen und Dritte	32'753'008.00	33'020'692.00	32'133'144.70
389 Einlagen in das Eigenkapital	51'046.30	0.00	30'000.00
392 Pacht, Mieten, Benützungskosten	2'737'880.76	2'822'715.80	2'802'450.60
394 Kalk. Zinsen und Finanzaufwand	7'284.50	2'823.16	4'046.15
399 Übrige interne Verrechnungen	959'290.00	941'272.00	949'609.05
<b>Total Ertrag</b>	<b>-23'858'747.28</b>	<b>-23'410'515.61</b>	<b>-23'356'503.51</b>
422 Spital- und Heimplatz, Kostgelder	-386'523.15	-398'000.00	-394'258.70
424 Benützungsgebühren/Dienstleistungen	-17'739'338.20	-17'209'967.49	-17'169'743.04
425 Erlös aus Verkäufen	-1'363.43	0.00	-2'065.80
426 Rückerstattungen	-797'529.20	-521'918.82	-958'389.95
429 Übrige Entgelte	-202'133.55	-214'134.50	-153'609.20
430 Verschiedene betriebliche Erträge	0.00	0.00	-230.00
439 Übriger Ertrag	-143'870.25	0.00	-117'255.35
447 Liegenschaftenertrag VV	-3'487.50	-3'300.00	-47.50
461 Entschädigungen von Gemeinwesen	-4'206'621.30	-4'792'694.80	-4'185'195.37
489 Entnahmen aus dem Eigenkapital	-10'866.05	0.00	-30'245.10
491 Dienstleistungen	0.00	-30'000.00	0.00
499 Übrige interne Verrechnungen	-367'014.65	-240'500.00	-345'463.50



**12.3 Erfolgsrechnung nach Sachgruppen  
(institutionelle Gliederung)**

	Rechnung 2015	Voranschlag 2015	Rechnung 2014
<b>350 Alters- und Versicherungsamt</b>			
<b>Nettoergebnis</b>	<b>31'835'521.91</b>	<b>32'763'643.00</b>	<b>30'123'114.94</b>
<b>Total Aufwand</b>	<b>55'501'533.41</b>	<b>56'312'886.00</b>	<b>53'401'204.73</b>
300 Behörden und Kommissionen	10'850.00	15'000.00	11'800.00
301 Löhne Verwaltungs-/Betriebspersonal	14'373'676.65	14'492'961.00	14'280'988.42
303 Temporäre Arbeitskräfte	88'715.55	89'024.00	65'608.55
304 Zulagen	214'011.05	213'614.00	183'912.20
305 Arbeitgeberbeiträge	3'225'936.00	2'934'968.00	2'762'651.45
309 Übriger Personalaufwand	283'124.15	227'723.00	400'339.20
310 Material- und Warenaufwand	1'566'575.09	1'887'054.00	1'713'919.63
311 Nicht aktivierbare Anlagen	285'274.97	348'416.00	339'077.88
312 Ver- und Entsorgung	291'851.45	383'500.00	375'685.34
313 Dienstleistungen und Honorare	689'318.94	612'924.00	549'831.65
314 Baulicher Unterhalt	132'572.83	72'575.00	108'360.80
315 Unterhalt Mobilien u. immat. Anlagen	177'354.80	260'274.00	183'840.36
316 Mieten, Leasing, Pachten, Benützung	38'504.60	31'579.00	18'587.20
317 Spesenentschädigungen	104'500.10	95'089.00	55'685.80
319 Verschiedener Betriebsaufwand	1'699'313.23	148'165.00	1'804'651.80
330 Abschreibungen Sachanlagen VV	33'007.10	37'392.00	3'193.00
340 Zinsaufwand	0.00	0.00	19.60
362 Finanz- und Lastenausgleich	28'096'740.00	27'795'987.00	26'281'265.00
363 Beiträge an Gemeinwesen und Dritte	1'422'401.20	1'799'596.00	1'719'302.45
389 Einlagen in das Eigenkapital	0.00	1'921'300.00	0.00
392 Pacht, Mieten, Benützungskosten	2'027'431.75	2'146'522.00	1'922'718.10
394 Kalk. Zinsen und Finanzaufwand	4'236.45	4'486.00	436.80
398 Übertragungen	213'000.00	213'000.00	0.00
399 Übrige interne Verrechnungen	523'137.50	581'737.00	619'329.50
<b>Total Ertrag</b>	<b>-23'666'011.50</b>	<b>-23'549'243.00</b>	<b>-23'278'089.79</b>
422 Spital- und Heimtaxen, Kostgelder	-15'525'694.00	-6'351'400.00	-16'085'991.40
424 Benützungsgebühren/Dienstleistungen	-2'606'052.05	-12'141'300.00	-2'605'251.70
425 Erlös aus Verkäufen	-348'469.55	-424'300.00	-426'351.08
426 Rückerstattungen	-873'012.84	-1'548'000.00	-807'562.15
429 Übrige Entgelte	-224'785.65	-30'000.00	-200'408.25
439 Übriger Ertrag	-1'678'700.40	-1'678'700.00	-1'541'028.20
463 Beiträge von Gemeinwesen und Dritten	-1'159'520.00	-1'082'543.00	-1'216'852.00
489 Entnahmen aus dem Eigenkapital	-1'036'777.01	0.00	-314'645.01
491 Dienstleistungen	0.00	0.00	-80'000.00
498 Übertragungen	-213'000.00	-213'000.00	0.00
499 Übrige interne Verrechnungen	0.00	-80'000.00	0.00
<b>360 Schulzahnmedizinischer Dienst</b>			
<b>Nettoergebnis</b>	<b>1'389'016.96</b>	<b>1'196'083.15</b>	<b>791'984.07</b>
<b>Total Aufwand</b>	<b>5'467'465.30</b>	<b>5'523'943.15</b>	<b>4'879'812.84</b>
301 Löhne Verwaltungs-/Betriebspersonal	3'213'354.00	3'047'914.51	2'950'070.92
304 Zulagen	32'170.90	33'796.50	29'565.45
305 Arbeitgeberbeiträge	642'232.45	664'644.05	532'752.75
309 Übriger Personalaufwand	26'776.80	22'600.00	20'211.20
310 Material- und Warenaufwand	362'642.28	330'300.00	202'504.80
311 Nicht aktivierbare Anlagen	22'932.26	29'860.00	23'579.10
312 Ver- und Entsorgung	615.30	0.00	250.00
313 Dienstleistungen und Honorare	151'569.11	157'797.00	125'323.58
315 Unterhalt Mobilien u. immat. Anlagen	84'918.65	68'000.00	61'830.34
316 Mieten, Leasing, Pachten, Benützung	4'482.40	4'000.00	3'301.35
317 Spesenentschädigungen	6'876.85	2'700.00	5'929.10
318 Wertberichtigungen auf Forderungen	30'482.55	40'000.00	33'165.50
319 Verschiedener Betriebsaufwand	0.00	0.00	22.00
330 Abschreibungen Sachanlagen VV	24'572.20	121'134.00	15'137.00
332 Abschreibungen Immaterielle Anlagen	16'329.00	0.00	9'328.85
363 Beiträge an Gemeinwesen und Dritte	40'405.95	40'100.00	41'118.05
392 Pacht, Mieten, Benützungskosten	320'822.35	345'567.00	322'772.45

<b>12.3 Erfolgsrechnung nach Sachgruppen (institutionelle Gliederung)</b>	<b>Rechnung 2015</b>	<b>Voranschlag 2015</b>	<b>Rechnung 2014</b>
394 Kalk. Zinsen und Finanzaufwand	6'175.40	12'876.09	4'673.25
399 Übrige interne Verrechnungen	480'106.85	602'654.00	498'277.15
<b>Total Ertrag</b>	<b>-4'078'448.34</b>	<b>-4'327'860.00</b>	<b>-4'087'828.77</b>
425 Erlös aus Verkäufen	-2'824.75	-2'500.00	-11'956.75
426 Rückerstattungen	-3'456'789.65	-3'807'900.00	-3'472'849.50
429 Übrige Entgelte	-253'720.59	-44'100.00	-250'838.62
448 Erträge von gemieteten Liegenschaften	-35'491.00	-33'360.00	-33'558.00
499 Übrige interne Verrechnungen	-329'622.35	-440'000.00	-318'625.90
<b>370 Gesundheitsdienst</b>			
<b>Nettoergebnis</b>	<b>4'269'507.01</b>	<b>4'467'993.39</b>	<b>4'407'498.83</b>
<b>Total Aufwand</b>	<b>5'531'855.52</b>	<b>5'662'993.39</b>	<b>5'568'801.98</b>
301 Löhne Verwaltungs-/Betriebspersonal	3'389'848.97	3'695'515.00	3'488'787.23
303 Temporäre Arbeitskräfte	101'132.90	0.00	124'940.30
304 Zulagen	69'674.60	57'155.00	68'971.50
305 Arbeitgeberbeiträge	861'596.75	748'930.00	713'689.90
309 Übriger Personalaufwand	59'984.10	68'200.00	68'066.45
310 Material- und Warenaufwand	148'087.57	191'950.00	150'963.47
311 Nicht aktivierbare Anlagen	53'368.42	38'100.00	70'696.76
312 Ver- und Entsorgung	871.50	0.00	895.30
313 Dienstleistungen und Honorare	265'965.91	317'726.00	295'919.69
315 Unterhalt Mobilien u. immat. Anlagen	3'593.40	4'000.00	5'304.90
316 Mieten, Leasing, Pachten, Benützung	23'273.95	27'300.00	20'527.78
317 Spesenentschädigungen	57'492.30	37'100.00	42'699.50
318 Wertberichtigungen auf Forderungen	0.00	0.00	493.10
319 Verschiedener Betriebsaufwand	66.60	0.00	0.00
363 Beiträge an Gemeinwesen und Dritte	1'655.90	4'526.00	4'882.00
392 Pacht, Mieten, Benützungskosten	284'819.55	241'924.39	260'879.85
399 Übrige interne Verrechnungen	210'423.10	230'567.00	251'084.25
<b>Total Ertrag</b>	<b>-1'262'348.51</b>	<b>-1'195'000.00</b>	<b>-1'161'303.15</b>
424 Benützungsgebühren/Dienstleistungen	-29'545.20	-29'000.00	-33'226.00
426 Rückerstattungen	-411'508.66	-525'000.00	-357'021.35
429 Übrige Entgelte	-67'108.45	-4'000.00	-139'607.45
461 Entschädigungen von Gemeinwesen	-199'710.00	-110'000.00	-201'448.35
499 Übrige interne Verrechnungen	-554'476.20	-527'000.00	-430'000.00
<b>380 Sportamt</b>			
<b>Nettoergebnis</b>	<b>20'601'004.56</b>	<b>21'933'051.77</b>	<b>20'406'043.88</b>
<b>Total Aufwand</b>	<b>27'305'687.87</b>	<b>28'502'191.77</b>	<b>27'018'565.39</b>
301 Löhne Verwaltungs-/Betriebspersonal	5'864'792.65	6'200'176.00	5'891'110.15
302 Löhne der Lehrkräfte	13'670.00	176'733.00	20'000.00
303 Temporäre Arbeitskräfte	158'323.70	51'000.00	140'922.70
304 Zulagen	339'014.95	118'200.00	342'970.90
305 Arbeitgeberbeiträge	1'342'378.70	1'344'463.00	1'186'804.38
309 Übriger Personalaufwand	50'738.60	70'861.00	50'424.75
310 Material- und Warenaufwand	520'209.01	487'115.00	562'147.39
311 Nicht aktivierbare Anlagen	808'715.63	639'200.00	620'062.37
312 Ver- und Entsorgung	40'802.05	17'000.00	43'536.80
313 Dienstleistungen und Honorare	922'074.91	674'996.00	981'410.42
315 Unterhalt Mobilien u. immat. Anlagen	135'243.05	249'416.00	248'980.67
316 Mieten, Leasing, Pachten, Benützung	130'604.62	223'600.00	161'022.41
317 Spesenentschädigungen	37'370.15	29'300.00	31'752.65
318 Wertberichtigungen auf Forderungen	250.00	7'500.00	254.00
319 Verschiedener Betriebsaufwand	0.00	1'000.00	1'242.40
330 Abschreibungen Sachanlagen VV	44'711.00	59'848.00	44'710.65
363 Beiträge an Gemeinwesen und Dritte	1'552'753.20	1'645'733.00	1'486'593.45
392 Pacht, Mieten, Benützungskosten	13'971'558.00	15'150'945.66	13'858'033.00
394 Kalk. Zinsen und Finanzaufwand	11'290.75	15'052.11	12'159.55
399 Übrige interne Verrechnungen	1'361'186.90	1'340'053.00	1'334'426.75

<b>12.3 Erfolgsrechnung nach Sachgruppen (institutionelle Gliederung)</b>	<b>Rechnung 2015</b>	<b>Voranschlag 2015</b>	<b>Rechnung 2014</b>
<b>Total Ertrag</b>	<b>-6'704'683.31</b>	<b>-6'569'140.00</b>	<b>-6'612'521.51</b>
412 Konzessionen	-65'485.00	-2'500.00	-3'300.00
421 Gebühren für Amtshandlungen	-53'781.25	0.00	-53'760.55
424 Benützungsgebühren/Dienstleistungen	-5'885'915.81	-5'792'500.00	-5'827'715.49
425 Erlös aus Verkäufen	-84'462.90	0.00	-62'292.40
426 Rückerstattungen	-23'108.65	-191'500.00	-80'734.42
429 Übrige Entgelte	-98'368.40	-137'000.00	-101'470.10
440 Zinsertrag	-188.50	0.00	-249.50
447 Liegenschaftenertrag VV	-52'072.45	-40'000.00	-63'527.30
499 Übrige interne Verrechnungen	-441'300.35	-405'640.00	-419'471.75
<b>1500 Direktion für Tiefbau, Verkehr und Stadtgrün</b>			
<b>Nettoergebnis</b>	<b>102'374'670.67</b>	<b>111'573'577.21</b>	<b>102'258'310.99</b>
Aufwand	145'967'991.01	153'371'667.21	134'038'335.12
Ertrag	-43'593'320.34	-41'798'090.00	-31'780'024.13
<b>500 Direktionsstabsdienste</b>			
<b>Nettoergebnis</b>	<b>32'539'286.86</b>	<b>37'817'167.00</b>	<b>33'726'285.11</b>
<b>Total Aufwand</b>	<b>33'388'920.96</b>	<b>38'655'167.00</b>	<b>34'002'836.86</b>
301 Löhne Verwaltungs-/Betriebspersonal	2'006'142.86	2'043'649.26	1'984'829.75
303 Temporäre Arbeitskräfte	0.00	15'000.00	0.00
304 Zulagen	35'556.20	21'200.40	37'124.80
305 Arbeitgeberbeiträge	541'936.50	499'811.06	434'959.55
309 Übriger Personalaufwand	56'843.70	51'911.00	59'033.10
310 Material- und Warenaufwand	27'710.65	47'600.00	30'989.32
311 Nicht aktivierbare Anlagen	13'768.90	17'350.00	15'246.75
312 Ver- und Entsorgung	0.00	0.00	187.50
313 Dienstleistungen und Honorare	29'641.45	76'278.28	69'450.49
315 Unterhalt Mobilien u. immat. Anlagen	0.00	4'500.00	0.00
316 Mieten, Leasing, Pachten, Benützung	100.00	0.00	324.00
317 Spesenentschädigungen	7'731.55	9'000.00	9'706.90
319 Verschiedener Betriebsaufwand	0.00	0.00	8'176.50
361 Entschädigungen an Gemeinwesen	56'134.50	55'500.00	75'289.20
363 Beiträge an Gemeinwesen und Dritte	29'340'128.55	34'474'688.00	29'971'808.25
392 Pacht, Mieten, Benützungskosten	177'607.95	206'264.40	180'608.05
394 Kalk. Zinsen und Finanzaufwand	775'100.00	808'800.00	768'360.00
399 Übrige interne Verrechnungen	320'518.15	323'614.60	356'742.70
<b>Total Ertrag</b>	<b>-849'634.10</b>	<b>-838'000.00</b>	<b>-276'551.75</b>
424 Benützungsgebühren/Dienstleistungen	-3'000.00	0.00	-4'350.00
426 Rückerstattungen	-749'000.00	-730'000.00	-172'913.45
429 Übrige Entgelte	-40.00	0.00	-4'000.00
447 Liegenschaftenertrag VV	-324.00	0.00	-54.00
461 Entschädigungen von Gemeinwesen	-49'270.10	0.00	-57'234.30
489 Entnahmen aus dem Eigenkapital	0.00	-60'000.00	0.00
491 Dienstleistungen	-48'000.00	-48'000.00	-9'350.00
499 Übrige interne Verrechnungen	0.00	0.00	-28'650.00



12.3 Erfolgsrechnung nach Sachgruppen (institutionelle Gliederung)	Rechnung 2015	Voranschlag 2015	Rechnung 2014
<b>510 Tiefbauamt</b>			
<b>Nettoergebnis</b>	<b>45'849'176.67</b>	<b>48'786'022.22</b>	<b>46'410'461.97</b>
<b>Total Aufwand</b>	<b>73'686'319.10</b>	<b>75'628'222.22</b>	<b>63'725'688.22</b>
301 Löhne Verwaltungs-/Betriebspersonal	23'115'140.55	24'572'379.10	23'974'287.02
303 Temporäre Arbeitskräfte	348'964.00	32'000.00	233'031.70
304 Zulagen	860'352.15	1'059'034.40	882'878.40
305 Arbeitgeberbeiträge	5'840'863.25	6'173'045.72	5'335'963.80
306 Arbeitgeberleistungen	28.45	0.00	0.00
309 Übriger Personalaufwand	299'984.70	184'600.00	238'429.90
310 Material- und Warenaufwand	3'265'581.96	3'571'000.00	3'542'665.73
311 Nicht aktivierbare Anlagen	448'174.44	606'200.00	840'662.16
312 Ver- und Entsorgung	1'195'651.15	1'280'500.00	1'285'536.60
313 Dienstleistungen und Honorare	7'819'155.51	7'617'760.00	7'531'678.26
314 Baulicher Unterhalt	3'815'041.17	3'095'500.00	3'647'765.70
315 Unterhalt Mobilien u. immat. Anlagen	1'378'249.75	1'594'400.00	1'475'830.40
316 Mieten, Leasing, Pachten, Benützung	224'728.07	184'000.00	301'775.68
317 Spesenentschädigungen	126'319.40	93'500.00	60'360.60
318 Wertberichtigungen auf Forderungen	5'188.10	0.00	6'741.75
319 Verschiedener Betriebsaufwand	186'711.88	18'500.00	-9'647'130.06
330 Abschreibungen Sachanlagen VV	16'108'875.97	16'823'752.00	15'413'163.48
332 Abschreibungen Immaterielle Anlagen	59'849.30	0.00	30'982.80
363 Beiträge an Gemeinwesen und Dritte	6'460.00	8'800.00	6'704.00
392 Pacht, Mieten, Benützungskosten	2'379'771.10	2'365'797.00	2'251'449.40
394 Kalk. Zinsen und Finanzaufwand	4'419'363.35	4'965'416.00	4'409'838.15
399 Übrige interne Verrechnungen	1'781'864.85	1'382'038.00	1'903'072.75
<b>Total Ertrag</b>	<b>-27'837'142.43</b>	<b>-26'842'200.00</b>	<b>-17'315'226.25</b>
412 Konzessionen	-13'804'357.20	-13'410'000.00	-13'845'658.35
421 Gebühren für Amtshandlungen	-39'130.00	-25'000.00	-45'532.25
424 Benützungsgebühren/Dienstleistungen	-9'779'088.90	-10'225'000.00	862'620.60
425 Erlös aus Verkäufen	-244'271.82	-194'500.00	-305'103.75
426 Rückerstattungen	-2'208'091.36	-2'121'000.00	-2'276'297.95
429 Übrige Entgelte	-49'103.10	-30'000.00	-67'408.05
440 Zinsertrag	-16.05	0.00	-5.15
441 Realisierte Gewinne FV	-10'000.00	0.00	-17'600.00
447 Liegenschaftenertrag VV	-40'452.55	0.00	-1'134.00
461 Entschädigungen von Gemeinwesen	-49'055.05	-50'000.00	-98'186.30
499 Übrige interne Verrechnungen	-1'613'576.40	-786'700.00	-1'520'921.05
<b>520 Stadtgrün</b>			
<b>Nettoergebnis</b>	<b>18'250'443.62</b>	<b>18'736'956.70</b>	<b>16'741'638.57</b>
<b>Total Aufwand</b>	<b>28'824'112.70</b>	<b>29'215'656.70</b>	<b>27'548'037.24</b>
300 Behörden und Kommissionen	250.00	400.00	150.00
301 Löhne Verwaltungs-/Betriebspersonal	13'782'935.69	14'237'497.13	13'862'760.66
303 Temporäre Arbeitskräfte	14'283.75	0.00	0.00
304 Zulagen	250'082.95	236'510.12	300'325.90
305 Arbeitgeberbeiträge	3'390'420.35	3'506'615.41	3'017'004.55
309 Übriger Personalaufwand	157'211.10	126'600.00	145'342.78
310 Material- und Warenaufwand	2'181'315.58	1'891'000.00	2'252'828.57
311 Nicht aktivierbare Anlagen	762'393.31	390'000.00	631'094.88
312 Ver- und Entsorgung	77'891.73	61'000.00	41'154.65
313 Dienstleistungen und Honorare	992'638.09	1'246'000.00	1'130'235.01
314 Baulicher Unterhalt	853'044.70	915'000.00	464'136.75
315 Unterhalt Mobilien u. immat. Anlagen	206'375.41	137'300.00	149'154.00
316 Mieten, Leasing, Pachten, Benützung	104'463.27	75'000.00	79'986.24
317 Spesenentschädigungen	33'102.35	20'000.00	25'721.35
318 Wertberichtigungen auf Forderungen	18'325.52	20'000.00	6'168.60
319 Verschiedener Betriebsaufwand	7'793.20	5'000.00	3'401.50
330 Abschreibungen Sachanlagen VV	2'173'351.43	2'318'313.55	1'995'326.55
332 Abschreibungen Immaterielle Anlagen	70'102.42	0.00	17'083.05

**12.3 Erfolgsrechnung nach Sachgruppen  
(institutionelle Gliederung)**

	Rechnung 2015	Voranschlag 2015	Rechnung 2014
361 Entschädigungen an Gemeinwesen	28'178.90	20'000.00	17'242.90
363 Beiträge an Gemeinwesen und Dritte	40'000.00	55'100.00	54'907.00
392 Pacht, Mieten, Benützungskosten	2'012'420.35	2'126'838.92	1'946'498.40
394 Kalk. Zinsen und Finanzaufwand	819'579.50	856'600.57	608'400.20
399 Übrige interne Verrechnungen	847'953.10	970'881.00	799'113.70
<b>Total Ertrag</b>	<b>-10'573'669.08</b>	<b>-10'478'700.00</b>	<b>-10'806'398.67</b>
412 Konzessionen	-670'125.00	-690'000.00	-723'430.00
424 Benützungsgebühren/Dienstleistungen	-3'694'495.47	-4'000'300.00	-4'518'706.69
425 Erlös aus Verkäufen	-968'779.48	-906'000.00	-912'570.54
426 Rückerstattungen	-176'734.75	-156'000.00	-207'565.80
429 Übrige Entgelte	-1'969.76	-4'500.00	-13'871.20
431 Aktivierung Eigenleistungen	-37'725.00	0.00	0.00
443 Liegenschaftenertrag FV	0.00	0.00	0.00
447 Liegenschaftenertrag VV	-764'532.50	-922'000.00	-814'874.30
450 Entnahmen Fonds/Spezialfinanz. im FK	0.00	0.00	0.00
461 Entschädigungen von Gemeinwesen	-486'351.75	-394'000.00	-355'727.20
489 Entnahmen aus dem Eigenkapital	-374'907.77	-70'000.00	-72'776.44
499 Übrige interne Verrechnungen	-3'398'047.60	-3'335'900.00	-3'186'876.50
<b>570 Vermessungsamt</b>			
<b>Nettoergebnis</b>	<b>1'377'611.30</b>	<b>1'594'307.98</b>	<b>1'562'653.77</b>
<b>Total Aufwand</b>	<b>4'369'060.26</b>	<b>4'883'497.98</b>	<b>4'438'092.17</b>
301 Löhne Verwaltungs-/Betriebspersonal	2'158'614.00	2'463'271.43	2'309'249.35
304 Zulagen	29'386.80	24'140.47	20'214.25
305 Arbeitgeberbeiträge	537'021.50	553'697.03	492'991.95
309 Übriger Personalaufwand	16'070.45	19'280.68	18'945.98
310 Material- und Warenaufwand	30'903.98	45'500.00	33'145.59
311 Nicht aktivierbare Anlagen	280'956.07	361'650.00	224'968.94
313 Dienstleistungen und Honorare	104'042.48	107'283.62	94'053.66
315 Unterhalt Mobilien u. immat. Anlagen	8'090.50	6'500.00	2'225.95
317 Spesenentschädigungen	7'300.18	7'000.00	3'889.25
318 Wertberichtigungen auf Forderungen	0.00	0.00	425.55
330 Abschreibungen Sachanlagen VV	365'546.05	422'602.00	361'100.00
332 Abschreibungen Immaterielle Anlagen	375.00	0.00	374.55
392 Pacht, Mieten, Benützungskosten	278'700.10	305'449.25	292'446.80
394 Kalk. Zinsen und Finanzaufwand	95'083.35	107'400.00	98'984.30
399 Übrige interne Verrechnungen	456'969.80	459'723.50	485'076.05
<b>Total Ertrag</b>	<b>-2'991'448.96</b>	<b>-3'289'190.00</b>	<b>-2'875'438.40</b>
412 Konzessionen	-1'400'000.00	-1'400'000.00	-1'400'000.00
421 Gebühren für Amtshandlungen	-1'173'010.65	-1'400'000.00	-1'093'926.00
424 Benützungsgebühren/Dienstleistungen	0.00	0.00	-17'741.20
425 Erlös aus Verkäufen	-2'900.00	0.00	0.00
429 Übrige Entgelte	-230.11	0.00	-301.50
447 Liegenschaftenertrag VV	-3'182.00	0.00	-2'706.50
461 Entschädigungen von Gemeinwesen	-40'000.00	-40'000.00	-40'000.00
499 Übrige interne Verrechnungen	-372'126.20	-449'190.00	-320'763.20
<b>580 Abteilung Verkehr</b>			
<b>Nettoergebnis</b>	<b>4'358'152.22</b>	<b>4'639'123.31</b>	<b>3'817'271.57</b>
<b>Total Aufwand</b>	<b>5'699'577.99</b>	<b>4'989'123.31</b>	<b>4'323'680.63</b>
301 Löhne Verwaltungs-/Betriebspersonal	1'323'799.45	1'411'258.86	1'268'004.30
304 Zulagen	11'562.40	16'055.28	15'815.60
305 Arbeitgeberbeiträge	322'649.70	344'557.94	275'810.15
309 Übriger Personalaufwand	30'080.20	17'164.69	46'856.70
310 Material- und Warenaufwand	29'285.71	18'744.00	29'696.13
311 Nicht aktivierbare Anlagen	66'431.75	28'000.00	79'978.55
312 Ver- und Entsorgung	202.15	0.00	0.00
313 Dienstleistungen und Honorare	1'633'769.16	228'234.46	855'465.40

<b>12.3 Erfolgsrechnung nach Sachgruppen (institutionelle Gliederung)</b>	<b>Rechnung 2015</b>	<b>Voranschlag 2015</b>	<b>Rechnung 2014</b>
314 Baulicher Unterhalt	58'230.23	1'016'757.01	218'503.05
315 Unterhalt Mobilien u. immat. Anlagen	3'053.63	10'100.00	64.45
316 Mieten, Leasing, Pachten, Benützung	362.90	2'200.00	931.45
317 Spesenentschädigungen	3'860.65	6'000.00	6'999.20
330 Abschreibungen Sachanlagen VV	427'221.80	715'091.00	412'747.00
332 Abschreibungen Immaterielle Anlagen	292'963.56	0.00	135'944.50
363 Beiträge an Gemeinwesen und Dritte	143'489.80	29'386.07	40'067.00
392 Pacht, Mieten, Benützungskosten	127'904.15	91'367.00	75'536.05
394 Kalk. Zinsen und Finanzaufwand	152'097.60	328'857.00	128'141.15
399 Übrige interne Verrechnungen	1'072'613.15	725'350.00	733'119.95
<b>Total Ertrag</b>	<b>-1'341'425.77</b>	<b>-350'000.00</b>	<b>-506'409.06</b>
426 Rückerstattungen	-98'000.00	-100'000.00	-98'000.00
429 Übrige Entgelte	-14'341.10	0.00	-1'000.00
489 Entnahmen aus dem Eigenkapital	-1'229'084.67	-250'000.00	-407'409.06
<b>1600 Direktion für Finanzen, Personal und Informatik</b>			
<b>Nettoergebnis</b>	<b>-450'567'633.23</b>	<b>-470'989'801.47</b>	<b>-438'436'706.46</b>
Aufwand	350'642'853.72	289'014'150.44	332'787'128.53
Ertrag	-801'210'486.95	-760'003'951.91	-771'223'834.99
<b>600 Direktionsstabsdienste</b>			
<b>Nettoergebnis</b>	<b>1'659'442.42</b>	<b>1'823'595.32</b>	<b>1'558'637.29</b>
<b>Total Aufwand</b>	<b>1'865'474.22</b>	<b>2'019'978.40</b>	<b>1'807'785.99</b>
300 Behörden und Kommissionen	6'237.00	6'000.00	6'410.20
301 Löhne Verwaltungs-/Betriebspersonal	1'051'267.76	1'071'189.20	1'084'631.35
303 Temporäre Arbeitskräfte	10'240.05	15'000.00	16'403.40
304 Zulagen	11'005.15	6'928.20	12'607.90
305 Arbeitgeberbeiträge	246'230.80	221'284.68	232'403.00
309 Übriger Personalaufwand	17'342.48	12'500.00	11'272.25
310 Material- und Warenaufwand	11'605.05	20'820.00	15'476.75
311 Nicht aktivierbare Anlagen	19'189.15	9'100.00	1'227.45
313 Dienstleistungen und Honorare	98'410.30	122'773.00	60'673.50
315 Unterhalt Mobilien u. immat. Anlagen	0.00	3'600.00	0.00
316 Mieten, Leasing, Pachten, Benützung	0.00	0.00	116.30
317 Spesenentschädigungen	4'813.60	33'000.00	17'411.35
319 Verschiedener Betriebsaufwand	0.00	0.00	120.00
330 Abschreibungen Sachanlagen VV	47'783.52	149'251.67	47'783.52
332 Abschreibungen Immaterielle Anlagen	48'004.86	0.00	1'196.87
363 Beiträge an Gemeinwesen und Dritte	0.00	110.00	0.00
392 Pacht, Mieten, Benützungskosten	44'486.45	76'270.80	66'648.90
394 Kalk. Zinsen und Finanzaufwand	14'890.80	27'087.85	13'141.80
399 Übrige interne Verrechnungen	233'967.25	245'063.00	220'261.45
<b>Total Ertrag</b>	<b>-206'031.80</b>	<b>-196'383.08</b>	<b>-249'148.70</b>
424 Benützungsgebühren/Dienstleistungen	-82'651.00	-93'103.08	-107'460.00
425 Erlös aus Verkäufen	-14'870.00	-14'890.00	-13'740.00
426 Rückerstattungen	-69'250.00	-69'000.00	-81'789.70
499 Übrige interne Verrechnungen	-39'260.80	-19'390.00	-46'159.00

**12.3 Erfolgsrechnung nach Sachgruppen  
(institutionelle Gliederung)**

	Rechnung 2015	Voranschlag 2015	Rechnung 2014
<b>610 Finanzverwaltung</b>			
<b>Nettoergebnis</b>	<b>31'937'584.81</b>	<b>-28'889'285.45</b>	<b>-15'922'348.58</b>
<b>Total Aufwand</b>	<b>185'331'518.31</b>	<b>127'325'740.54</b>	<b>152'323'144.88</b>
301 Löhne Verwaltungs-/Betriebspersonal	1'060'537.22	1'059'100.52	1'038'629.38
304 Zulagen	13'077.80	5'194.80	-11'791.35
305 Arbeitgeberbeiträge	283'961.25	245'339.40	230'272.15
309 Übriger Personalaufwand	2'148.35	9'700.00	5'194.30
310 Material- und Warenaufwand	972'032.33	19'853.09	8'421.65
311 Nicht aktivierbare Anlagen	7'253.75	6'500.00	1'846.80
313 Dienstleistungen und Honorare	95'992.11	121'300.00	64'947.32
315 Unterhalt Mobilien u. immat. Anlagen	0.00	1'000.00	0.00
316 Mieten, Leasing, Pachten, Benützung	0.00	0.00	44.40
317 Spesenentschädigungen	1'944.60	2'750.00	3'143.00
330 Abschreibungen Sachanlagen VV	23'640.33	23'640.33	23'640.33
340 Zinsaufwand	55'182'650.48	61'487'195.00	53'055'193.58
341 Realisierte Kursverluste	1'440.33	0.00	8.62
342 Kapitalbeschaffungs- und Verw'kosten	125'811.00	0.00	95'141.25
362 Finanz- und Lastenausgleich	62'680'725.00	63'109'038.00	65'920'388.00
363 Beiträge an Gemeinwesen und Dritte	1'035'653.25	1'006'070.00	967'474.60
389 Einlagen in das Eigenkapital	63'679'549.01	0.00	30'749'564.05
392 Pacht, Mieten, Benützungskosten	49'820.50	78'425.40	30'712.60
394 Kalk. Zinsen und Finanzaufwand	0.00	28'000.00	26'429.20
399 Übrige interne Verrechnungen	115'281.00	122'634.00	113'885.00
<b>Total Ertrag</b>	<b>-153'393'933.50</b>	<b>-156'215'025.99</b>	<b>-168'245'493.46</b>
424 Benützungsgebühren/Dienstleistungen	-55'386.00	-63'000.00	-57'308.00
426 Rückerstattungen	-347'489.90	-290'000.00	-219'641.54
429 Übrige Entgelte	-24'774.20	-2'000.00	-205.76
439 Übriger Ertrag	0.00	-2'800'000.00	-163'478.10
440 Zinsertrag	-30'262'677.70	-35'149'017.00	-30'719'782.96
441 Realisierte Gewinne FV	0.00	0.00	-60'000.00
442 Beteiligungsertrag FV	-25'834'305.00	-20'540'400.00	-27'597'533.20
444 Wertberichtigungen Anlagen FV	-100'684.00	0.00	-81'828.00
445 Finanzertrag Darlehen/Beteiligungen	-3'185'426.95	-4'687'912.00	-15'241'360.35
449 Übriger Finanzertrag	0.00	0.00	-60'001.00
461 Entschädigungen von Gemeinwesen	-2'744'742.75	0.00	-2'782'165.00
462 Finanz- und Lastenausgleich	-63'254'000.00	-63'254'000.00	-63'254'000.00
485 A'o. Entnahmen Fonds/Spezialfinanz.	-5'000'000.00	0.00	-5'000'000.00
489 Entnahmen aus dem Eigenkapital	0.00	-5'000'000.00	0.00
494 Kalk. Zinsen und Finanzaufwand	-22'538'699.00	-24'373'232.99	-22'956'384.55
499 Übrige interne Verrechnungen	-45'748.00	-55'464.00	-51'805.00
<b>620 Immobilien Stadt Bern</b>			
<b>Nettoergebnis</b>	<b>262'888.93</b>	<b>2'183'841.85</b>	<b>1'638'546.19</b>
<b>Total Aufwand</b>	<b>107'999'059.74</b>	<b>105'762'148.44</b>	<b>109'316'519.84</b>
301 Löhne Verwaltungs-/Betriebspersonal	20'114'378.58	19'925'000.00	19'297'312.17
303 Temporäre Arbeitskräfte	194'656.79	75'000.00	96'403.55
304 Zulagen	63'531.38	38'100.00	214'973.29
305 Arbeitgeberbeiträge	3'915'682.40	3'503'900.00	3'257'744.24
309 Übriger Personalaufwand	-12'671.43	44'600.00	95'609.84
310 Material- und Warenaufwand	46'470.02	95'200.00	85'766.92
311 Nicht aktivierbare Anlagen	47'483.51	13'000.00	60'226.20
312 Ver- und Entsorgung	18'391'270.33	507'000.00	15'991'551.92
313 Dienstleistungen und Honorare	1'601'997.87	2'248'100.00	1'615'903.01
314 Baulicher Unterhalt	10'664'583.69	28'487'801.00	10'195'444.56
315 Unterhalt Mobilien u. immat. Anlagen	25'421.50	54'000.00	28'471.31
316 Mieten, Leasing, Pachten, Benützung	12'431'258.18	9'711'700.00	11'953'328.27
317 Spesenentschädigungen	26'163.14	20'000.00	29'452.11
318 Wertberichtigungen auf Forderungen	24'434.50	10'000.00	5'123.42

<b>12.3 Erfolgsrechnung nach Sachgruppen (institutionelle Gliederung)</b>	<b>Rechnung 2015</b>	<b>Voranschlag 2015</b>	<b>Rechnung 2014</b>
319 Verschiedener Betriebsaufwand	212'700.00	0.00	0.00
330 Abschreibungen Sachanlagen VV	23'322'601.05	20'638'200.00	20'641'689.00
332 Abschreibungen Immaterielle Anlagen	72'300.00	0.00	72'300.00
340 Zinsaufwand	18.05	0.00	3'904.55
343 Liegenschaftenaufwand Finanzvermögen	58'845.15	0.00	15'928.70
344 Wertberichtigungen Anlagen FV	53'132.41	0.00	0.00
363 Beiträge an Gemeinwesen und Dritte	140.00	0.00	0.00
389 Einlagen in das Eigenkapital	415'496.47	3'250'143.00	8'598'418.48
392 Pacht, Mieten, Benützungskosten	0.00	162'000.00	0.00
394 Kalk. Zinsen und Finanzaufwand	15'169'622.55	15'808'400.00	15'857'164.15
399 Übrige interne Verrechnungen	1'159'543.60	1'170'004.44	1'199'804.15
<b>Total Ertrag</b>	<b>-107'736'170.81</b>	<b>-103'578'306.59</b>	<b>-107'677'973.65</b>
424 Benützungsgebühren/Dienstleistungen	-2'028'627.79	-1'959'900.00	-2'119'421.88
426 Rückerstattungen	0.00	-6'626'194.00	0.00
429 Übrige Entgelte	-25'976.00	0.00	-3'967.00
430 Verschiedene betriebliche Erträge	-291'086.96	-100'000.00	-158'909.76
431 Aktivierung Eigenleistungen	0.00	0.00	-7'588.15
440 Zinsertrag	-32.35	0.00	0.00
443 Liegenschaftenertrag FV	-1'157'064.48	-1'171'000.00	-1'255'415.45
444 Wertberichtigungen Anlagen FV	-2'823'727.35	0.00	0.00
447 Liegenschaftenertrag VV	-12'936'808.69	-12'125'351.00	-13'741'212.76
448 Erträge von gemieteten Liegenschaften	-2'345'240.32	0.00	-2'318'390.69
449 Übriger Finanzertrag	0.00	0.00	-2'950'000.00
461 Entschädigungen von Gemeinwesen	-6'666'197.46	0.00	-6'821'059.96
489 Entnahmen aus dem Eigenkapital	-51'976.41	0.00	0.00
491 Dienstleistungen	-100'000.00	0.00	-100'000.00
492 Pacht, Mieten, Benützungskosten	-79'309'433.00	-81'495'861.59	-78'202'008.00
499 Übrige interne Verrechnungen	0.00	-100'000.00	0.00
<b>621 Rebgut Neuenstadt</b>			
<b>Nettoergebnis</b>	<b>241'743.92</b>	<b>0.00</b>	<b>295'999.18</b>
<b>Total Aufwand</b>	<b>1'383'032.47</b>	<b>1'504'000.00</b>	<b>1'460'986.98</b>
301 Löhne Verwaltungs-/Betriebspersonal	596'705.60	629'400.00	648'906.25
304 Zulagen	10'980.20	3'000.00	9'796.20
305 Arbeitgeberbeiträge	127'288.50	118'300.00	120'283.30
309 Übriger Personalaufwand	1'569.00	500.00	482.00
310 Material- und Warenaufwand	215'214.10	283'900.00	203'701.99
311 Nicht aktivierbare Anlagen	51'851.00	1'000.00	24'710.90
312 Ver- und Entsorgung	18'627.50	16'000.00	10'833.55
313 Dienstleistungen und Honorare	201'549.96	216'700.00	295'313.35
314 Baulicher Unterhalt	0.00	3'000.00	1'493.10
315 Unterhalt Mobilien u. immat. Anlagen	44'026.82	21'000.00	42'427.85
316 Mieten, Leasing, Pachten, Benützung	96'968.65	101'700.00	98'062.40
317 Spesenentschädigungen	1'452.45	4'500.00	2'956.05
318 Wertberichtigungen auf Forderungen	-5'000.00	0.00	-22'236.35
330 Abschreibungen Sachanlagen VV	16'523.29	41'600.00	16'523.29
343 Liegenschaftenaufwand Finanzvermögen	0.00	0.00	3'252.30
349 Verschiedener Finanzaufwand	0.00	0.00	-40.00
389 Einlagen in das Eigenkapital	0.00	59'000.00	0.00
392 Pacht, Mieten, Benützungskosten	1'095.00	0.00	0.00
394 Kalk. Zinsen und Finanzaufwand	4'180.40	4'400.00	4'520.80
<b>Total Ertrag</b>	<b>-1'141'288.55</b>	<b>-1'504'000.00</b>	<b>-1'164'987.80</b>
424 Benützungsgebühren/Dienstleistungen	0.00	-4'000.00	0.00
425 Erlös aus Verkäufen	-1'128'208.90	-1'500'000.00	-1'162'006.70
426 Rückerstattungen	-64.60	0.00	0.00
429 Übrige Entgelte	-12'997.45	0.00	-2'879.35
440 Zinsertrag	-17.60	0.00	-101.75



**12.3 Erfolgsrechnung nach Sachgruppen  
(institutionelle Gliederung)**

	Rechnung 2015	Voranschlag 2015	Rechnung 2014
<b>630 Steuerverwaltung</b>			
<b>Nettoergebnis</b>	<b>-481'956'234.39</b>	<b>-444'060'361.00</b>	<b>-441'389'505.37</b>
<b>Total Aufwand</b>	<b>17'709'811.29</b>	<b>18'894'739.00</b>	<b>18'305'520.16</b>
301 Löhne Verwaltungs-/Betriebspersonal	5'401'817.45	5'447'000.00	5'310'417.43
304 Zulagen	49'551.40	73'000.00	50'784.65
305 Arbeitgeberbeiträge	1'245'550.75	1'259'000.00	1'069'827.95
309 Übriger Personalaufwand	14'627.14	11'000.00	20'491.00
310 Material- und Warenaufwand	31'290.70	40'900.00	33'609.35
311 Nicht aktivierbare Anlagen	22'115.05	27'000.00	34'331.35
313 Dienstleistungen und Honorare	1'510'600.76	1'438'608.00	1'678'979.11
315 Unterhalt Mobilien u. immat. Anlagen	2'752.35	5'000.00	2'077.20
317 Spesenentschädigungen	9'490.05	7'000.00	6'663.00
318 Wertberichtigungen auf Forderungen	5'029'512.14	6'280'000.00	5'953'735.62
330 Abschreibungen Sachanlagen VV	0.00	10'000.00	0.00
332 Abschreibungen Immaterielle Anlagen	0.00	54'000.00	0.00
340 Zinsaufwand	1'677'251.95	2'100'000.00	1'845'826.55
349 Verschiedener Finanzaufwand	0.00	0.00	380.00
361 Entschädigungen an Gemeinwesen	1'389'549.50	1'345'200.00	1'360'277.65
363 Beiträge an Gemeinwesen und Dritte	496'666.65	0.00	0.00
392 Pacht, Mieten, Benützungskosten	411'181.75	363'448.00	379'400.05
394 Kalk. Zinsen und Finanzaufwand	0.00	3'840.00	0.00
399 Übrige interne Verrechnungen	417'853.65	429'743.00	558'719.25
<b>Total Ertrag</b>	<b>-499'666'045.68</b>	<b>-462'955'100.00</b>	<b>-459'695'025.53</b>
400 Direkte Steuern natürliche Personen	-342'729'426.28	-329'320'000.00	-321'241'632.08
401 Direkte Steuern juristische Personen	-87'030'833.60	-74'125'000.00	-75'029'147.35
402 Übrige Direkte Steuern	-58'025'093.80	-48'300'000.00	-52'320'154.65
403 Besitz- und Aufwandsteuern	-3'669'070.05	-2'950'000.00	-2'760'000.65
421 Gebühren für Amtshandlungen	-41'201.00	-52'000.00	-30'974.00
424 Benützungsgebühren/Dienstleistungen	-86'139.90	-53'000.00	-80'021.66
425 Erlös aus Verkäufen	-2'152.00	-2'500.00	-2'214.20
426 Rückerstattungen	-1'379'540.55	-1'360'000.00	-1'521'922.79
429 Übrige Entgelte	-13'866.60	-1'000.00	-970.00
440 Zinsertrag	-2'004'187.65	-2'200'000.00	-2'008'708.65
447 Liegenschaftenertrag VV	-16'560.00	-22'400.00	-22'560.00
461 Entschädigungen von Gemeinwesen	-4'608'774.25	-4'510'000.00	-4'617'519.50
499 Übrige interne Verrechnungen	-59'200.00	-59'200.00	-59'200.00
<b>640 Personalamt</b>			
<b>Nettoergebnis</b>	<b>-1'676'133.53</b>	<b>-1'858'378.67</b>	<b>16'875'018.74</b>
<b>Total Aufwand</b>	<b>5'731'984.32</b>	<b>-1'210'771.67</b>	<b>17'559'645.64</b>
301 Löhne Verwaltungs-/Betriebspersonal	3'601'786.16	3'221'268.59	3'531'997.01
303 Temporäre Arbeitskräfte	149.40	0.00	0.00
304 Zulagen	37'157.35	-6'785'508.32	25'745.40
305 Arbeitgeberbeiträge	593'236.90	644'510.06	545'292.05
306 Arbeitgeberleistungen	152'281.75	155'000.00	151'802.80
309 Übriger Personalaufwand	77'045.95	199'700.00	81'164.80
310 Material- und Warenaufwand	39'379.89	70'400.00	58'368.76
311 Nicht aktivierbare Anlagen	41'735.10	25'500.00	11'246.15
313 Dienstleistungen und Honorare	519'848.42	414'917.00	217'189.53
315 Unterhalt Mobilien u. immat. Anlagen	1'087.05	6'000.00	336.40
316 Mieten, Leasing, Pachten, Benützung	44'752.15	50'000.00	32'313.39
317 Spesenentschädigungen	89'374.95	312'300.00	145'308.15
318 Wertberichtigungen auf Forderungen	29.95	0.00	0.00
363 Beiträge an Gemeinwesen und Dritte	0.00	13'200.00	0.00
384 Ausserordentlicher Finanzaufwand	0.00	0.00	12'200'000.00
392 Pacht, Mieten, Benützungskosten	95'870.35	131'468.00	131'467.80
399 Übrige interne Verrechnungen	438'248.95	330'473.00	427'413.40

<b>12.3 Erfolgsrechnung nach Sachgruppen (institutionelle Gliederung)</b>	<b>Rechnung 2015</b>	<b>Voranschlag 2015</b>	<b>Rechnung 2014</b>
<b>Total Ertrag</b>	<b>-7'408'117.85</b>	<b>-647'607.00</b>	<b>-684'626.90</b>
424 Benützungsgebühren/Dienstleistungen	-204'990.00	-143'625.00	-202'020.00
425 Erlös aus Verkäufen	-250.00	0.00	-100.00
426 Rückerstattungen	-2'962.55	-77'800.00	-58'396.95
461 Entschädigungen von Gemeinwesen	0.00	0.00	-1'057.95
485 A'o. Entnahmen Fonds/Spezialfinanz.	-6'800'000.00	0.00	0.00
499 Übrige interne Verrechnungen	-399'915.30	-426'182.00	-423'052.00
<b>650 Informatikdienste</b>			
<b>Nettoergebnis</b>	<b>-1'477'304.87</b>	<b>-524'518.22</b>	<b>-2'178'109.61</b>
<b>Total Aufwand</b>	<b>17'180'354.49</b>	<b>20'310'085.85</b>	<b>17'300'671.67</b>
301 Löhne Verwaltungs-/Betriebspersonal	6'193'298.55	6'486'093.48	5'529'317.66
304 Zulagen	107'585.00	76'332.60	103'828.60
305 Arbeitgeberbeiträge	1'530'887.60	1'383'923.64	1'127'037.45
309 Übriger Personalaufwand	82'461.59	89'680.00	100'374.23
310 Material- und Warenaufwand	56'859.87	73'500.00	47'063.63
311 Nicht aktivierbare Anlagen	1'136'427.45	3'916'547.00	1'527'849.99
313 Dienstleistungen und Honorare	1'876'742.28	1'307'252.55	1'925'719.19
315 Unterhalt Mobilien u. immat. Anlagen	2'335'920.05	2'239'774.90	2'135'420.46
316 Mieten, Leasing, Pachten, Benützung	708.00	703'328.00	678.00
317 Spesenentschädigungen	17'779.95	25'400.00	35'565.30
330 Abschreibungen Sachanlagen VV	940'376.83	1'609'064.30	940'397.71
332 Abschreibungen Immaterielle Anlagen	605'011.27	0.00	236'212.30
389 Einlagen in das Eigenkapital	924'102.50	960'763.35	2'271'998.75
392 Pacht, Mieten, Benützungskosten	1'209'380.90	1'230'262.00	1'163'799.20
394 Kalk. Zinsen und Finanzaufwand	139'678.50	189'464.03	130'804.65
399 Übrige interne Verrechnungen	23'134.15	18'700.00	24'604.55
<b>Total Ertrag</b>	<b>-18'657'659.36</b>	<b>-20'834'604.07</b>	<b>-19'478'781.28</b>
424 Benützungsgebühren/Dienstleistungen	-1'552'363.80	-1'480'216.55	-1'432'173.25
425 Erlös aus Verkäufen	-226.70	0.00	-308.10
426 Rückerstattungen	0.00	0.00	-10'901.70
431 Aktivierung Eigenleistungen	-807'772.10	-243'900.00	-380'024.85
447 Liegenschaftenertrag VV	-15'744.00	0.00	-12'274.60
489 Entnahmen aus dem Eigenkapital	-859'840.96	-3'456'543.02	-1'071'592.23
499 Übrige interne Verrechnungen	-15'421'711.80	-15'653'944.50	-16'571'506.55
<b>660 Logistik Bern</b>			
<b>Nettoergebnis</b>	<b>-542'963.68</b>	<b>-735'001.38</b>	<b>-477'679.95</b>
<b>Total Aufwand</b>	<b>12'095'963.47</b>	<b>13'065'816.80</b>	<b>13'267'227.72</b>
301 Löhne Verwaltungs-/Betriebspersonal	1'430'010.25	1'345'359.55	1'350'431.99
303 Temporäre Arbeitskräfte	3'743.20	1'000.00	0.00
304 Zulagen	19'349.55	11'901.56	18'984.60
305 Arbeitgeberbeiträge	308'042.85	286'320.25	246'665.60
309 Übriger Personalaufwand	5'152.30	8'350.00	17'885.80
310 Material- und Warenaufwand	1'209'983.07	3'621'219.91	1'332'826.88
311 Nicht aktivierbare Anlagen	422'316.31	875'872.62	651'694.68
312 Ver- und Entsorgung	77'157.09	497'250.66	0.00
313 Dienstleistungen und Honorare	224'279.60	153'067.52	77'722.28
315 Unterhalt Mobilien u. immat. Anlagen	39'763.95	36'300.00	36'026.65
316 Mieten, Leasing, Pachten, Benützung	68'439.10	66'110.60	65'563.05
317 Spesenentschädigungen	12'831.10	33'600.00	6'778.35
318 Wertberichtigungen auf Forderungen	0.00	2'000.00	1'313.79
330 Abschreibungen Sachanlagen VV	6'854.64	6'854.64	6'854.64
349 Verschiedener Finanzaufwand	2'413.01	20'000.00	4'722.92
392 Pacht, Mieten, Benützungskosten	123'104.55	116'179.00	121'703.00
394 Kalk. Zinsen und Finanzaufwand	1'734.20	1'809.62	1'875.40
399 Übrige interne Verrechnungen	8'140'788.70	5'982'620.87	9'326'178.09

**12.3 Erfolgsrechnung nach Sachgruppen  
(institutionelle Gliederung)**

	Rechnung 2015	Voranschlag 2015	Rechnung 2014
<b>Total Ertrag</b>	<b>-12'638'927.15</b>	<b>-13'800'818.18</b>	<b>-13'744'907.67</b>
424 Benützungsgebühren/Dienstleistungen	-480.00	-200.00	-240.00
425 Erlös aus Verkäufen	-4'592'239.35	-7'931'007.31	-4'504'839.25
426 Rückerstattungen	-106'659.55	-75'000.00	-117'301.03
499 Übrige interne Verrechnungen	-7'939'548.25	-5'794'610.87	-9'122'527.39
<b>670 Finanzinspektorat</b>			
<b>Nettoergebnis</b>	<b>983'343.16</b>	<b>1'070'306.08</b>	<b>1'162'735.65</b>
<b>Total Aufwand</b>	<b>1'345'655.41</b>	<b>1'342'413.08</b>	<b>1'445'625.65</b>
301 Löhne Verwaltungs-/Betriebspersonal	937'692.16	951'671.88	936'903.27
304 Zulagen	9'700.20	9'493.20	16'770.20
305 Arbeitgeberbeiträge	223'358.35	207'312.60	228'240.90
309 Übriger Personalaufwand	14'100.05	11'500.00	44'865.85
310 Material- und Warenaufwand	4'123.35	5'500.00	3'607.60
311 Nicht aktivierbare Anlagen	8'817.13	20'000.00	7'263.49
313 Dienstleistungen und Honorare	5'244.64	2'422.00	22'151.54
315 Unterhalt Mobilien u. immat. Anlagen	2'379.48	0.00	0.00
316 Mieten, Leasing, Pachten, Benützung	-5'000.00	0.00	6'018.95
317 Spesenentschädigungen	7'655.80	3'500.00	7'840.50
363 Beiträge an Gemeinwesen und Dritte	0.00	500.00	0.00
392 Pacht, Mieten, Benützungskosten	82'816.40	69'676.40	99'892.10
399 Übrige interne Verrechnungen	54'767.85	60'837.00	72'071.25
<b>Total Ertrag</b>	<b>-362'312.25</b>	<b>-272'107.00</b>	<b>-282'890.00</b>
421 Gebühren für Amtshandlungen	-33'140.00	-34'000.00	-37'700.00
424 Benützungsgebühren/Dienstleistungen	-229'372.25	-138'142.00	-143'315.00
426 Rückerstattungen	0.00	-800.00	0.00
447 Liegenschaftenertrag VV	-1'560.00	0.00	-1'170.00
499 Übrige interne Verrechnungen	-98'240.00	-99'165.00	-100'705.00



<b>12.3 Erfolgsrechnung nach Sachgruppen (institutionelle Gliederung)</b>	<b>Rechnung 2015</b>	<b>Voranschlag 2015</b>	<b>Rechnung 2014</b>
<b>Sonderrechnungen</b>			
<b>Nettoergebnis</b>	<b>-4'625'698.83</b>	<b>0.00</b>	<b>-316'474.82</b>
Aufwand	141'894'329.43	143'934'686.99	136'789'659.35
Ertrag	-146'520'028.26	-143'934'686.99	-137'106'134.17
<b>2820 Tierpark</b>			
<b>Nettoergebnis</b>	<b>0.00</b>	<b>0.00</b>	<b>0.00</b>
<b>Total Aufwand</b>	<b>9'444'882.70</b>	<b>8'749'400.00</b>	<b>0.00</b>
300 Behörden und Kommissionen	1'000.00	6'000.00	0.00
301 Löhne Verwaltungs-/Betriebspersonal	3'231'869.20	3'365'626.12	0.00
303 Temporäre Arbeitskräfte	78'489.75	114'000.00	0.00
304 Zulagen	125'141.25	91'470.12	0.00
305 Arbeitgeberbeiträge	757'903.50	743'258.52	0.00
309 Übriger Personalaufwand	25'601.80	44'000.00	0.00
310 Material- und Warenaufwand	266'855.14	388'279.42	0.00
311 Nicht aktivierbare Anlagen	491'317.85	535'700.00	0.00
312 Ver- und Entsorgung	720'927.06	707'000.00	0.00
313 Dienstleistungen und Honorare	665'324.21	783'980.00	0.00
314 Baulicher Unterhalt	491'544.95	467'660.05	0.00
315 Unterhalt Mobilien u. immat. Anlagen	61'140.20	60'000.00	0.00
316 Mieten, Leasing, Pachten, Benützung	29'518.55	85'648.00	0.00
317 Spesenentschädigungen	44'558.52	27'000.00	0.00
318 Wertberichtigungen auf Forderungen	80.00	0.00	0.00
319 Verschiedener Betriebsaufwand	0.00	2'000.00	0.00
330 Abschreibungen Sachanlagen VV	1'283'147.51	982'077.77	0.00
340 Zinsaufwand	0.00	45'700.00	0.00
349 Verschiedener Finanzaufwand	140'473.95	0.00	0.00
351 Einlagen Fonds/Spez'finanzierungen EK	0.00	300'000.00	0.00
370 Durchlaufende Beiträge	125'000.00	0.00	0.00
389 Einlagen in das Eigenkapital	904'989.26	0.00	0.00
<b>Total Ertrag</b>	<b>-9'444'882.70</b>	<b>-8'749'400.00</b>	<b>0.00</b>
421 Gebühren für Amtshandlungen	-928.75	-2'000.00	0.00
424 Benützungsgebühren/Dienstleistungen	-1'751'080.33	-1'665'100.00	0.00
425 Erlös aus Verkäufen	-27'100.35	-21'100.00	0.00
426 Rückerstattungen	-262'174.82	0.00	0.00
429 Übrige Entgelte	-5'030.95	-7'200.00	0.00
447 Liegenschaftenertrag VV	-62'400.00	-41'000.00	0.00
461 Entschädigungen von Gemeinwesen	-2'367.50	-13'000.00	0.00
463 Beiträge von Gemeinwesen und Dritten	-7'208'800.00	-7'000'000.00	0.00
470 Durchlaufende Beiträge	-125'000.00	0.00	0.00

**12.3 Erfolgsrechnung nach Sachgruppen  
(institutionelle Gliederung)**
**2850 Tiefbauamt, Stadtentwässerung**

	Rechnung 2015	Voranschlag 2015	Rechnung 2014
<b>Nettoergebnis</b>	<b>-1'754'500.77</b>	<b>0.00</b>	<b>1'682'553.49</b>
<b>Total Aufwand</b>	<b>34'595'543.88</b>	<b>50'433'586.99</b>	<b>37'420'709.44</b>
301 Löhne Verwaltungs-/Betriebspersonal	3'620'793.00	4'082'517.25	3'185'650.95
303 Temporäre Arbeitskräfte	0.00	20'000.00	0.00
304 Zulagen	105'119.05	103'301.60	103'096.80
305 Arbeitgeberbeiträge	917'792.00	984'378.14	692'951.85
309 Übriger Personalaufwand	46'537.08	80'500.00	58'509.38
310 Material- und Warenaufwand	80'673.33	374'000.00	-152'329.29
311 Nicht aktivierbare Anlagen	361'577.88	318'700.00	336'487.10
312 Ver- und Entsorgung	220'871.11	170'000.00	183'221.35
313 Dienstleistungen und Honorare	6'603'543.19	8'393'000.00	6'533'602.63
314 Baulicher Unterhalt	850'158.22	850'000.00	1'145'709.12
315 Unterhalt Mobilien u. immat. Anlagen	298'902.54	452'000.00	139'814.09
316 Mieten, Leasing, Pachten, Benützung	191'534.64	278'690.00	188'052.40
317 Spesenentschädigungen	12'230.34	27'000.00	6'441.99
318 Wertberichtigungen auf Forderungen	5'514.35	15'000.00	4'202.84
319 Verschiedener Betriebsaufwand	17'135.20	0.00	9'408.85
330 Abschreibungen Sachanlagen VV	16'449.30	10'265'000.00	5'280.90
332 Abschreibungen Immaterielle Anlagen	146'392.55	0.00	82'726.33
340 Zinsaufwand	878.85	0.00	0.00
351 Einlagen Fonds/Spezfinanzierungen EK	7'200'000.00	11'453'000.00	10'997'979.60
361 Entschädigungen an Gemeinwesen	1'413'985.30	15'000.00	1'456'399.00
363 Beiträge an Gemeinwesen und Dritte	12'485'455.95	12'551'500.00	12'443'503.55
<b>Total Ertrag</b>	<b>-36'350'044.65</b>	<b>-50'433'586.99</b>	<b>-35'738'155.95</b>
421 Gebühren für Amtshandlungen	-133'505.00	-100'000.00	-111'640.00
424 Benützungsgebühren/Dienstleistungen	-34'827'151.91	-35'460'000.00	-34'258'192.00
425 Erlös aus Verkäufen	-1'038.87	0.00	-376.60
426 Rückerstattungen	-17'888.90	0.00	-50'060.35
429 Übrige Entgelte	-15'787.00	-7'000.00	-7'492.11
440 Zinsertrag	-39.12	-30'000.00	-31'195.66
445 Finanzertrag Darlehen/Beteiligungen	-1'148'750.00	-1'148'750.00	-1'148'750.00
447 Liegenschaftenertrag VV	-600.00	0.00	0.00
450 Entnahmen Fonds/Spezialfinanz. im FK	0.00	-13'627'836.99	0.00
451 Entnahmen Fonds/Spezialfinanz. im EK	-162'841.85	0.00	-88'007.23
461 Entschädigungen von Gemeinwesen	-42'442.00	-60'000.00	-42'442.00

<b>12.3 Erfolgsrechnung nach Sachgruppen (institutionelle Gliederung)</b>	<b>Rechnung 2015</b>	<b>Voranschlag 2015</b>	<b>Rechnung 2014</b>
<b>2860 Fonds für Boden- und Wohnbaupolitik</b>			
<b>Nettoergebnis</b>	<b>0.00</b>	<b>0.00</b>	<b>0.00</b>
<b>Total Aufwand</b>	<b>72'748'447.94</b>	<b>56'922'600.00</b>	<b>74'440'063.36</b>
300 Behörden und Kommissionen	5'000.00	7'700.00	3'850.00
301 Löhne Verwaltungs-/Betriebspersonal	4'734'691.91	5'028'300.00	4'527'195.48
303 Temporäre Arbeitskräfte	-110.00	0.00	29'408.55
304 Zulagen	35'493.35	16'000.00	43'292.31
305 Arbeitgeberbeiträge	1'198'109.44	1'095'800.00	1'114'078.19
309 Übriger Personalaufwand	44'433.73	133'800.00	46'838.75
311 Nicht aktivierbare Anlagen	15'439.61	0.00	7'336.62
313 Dienstleistungen und Honorare	632'112.92	620'500.00	699'056.51
315 Unterhalt Mobilien u. immat. Anlagen	145'018.28	137'800.00	229'661.64
316 Mieten, Leasing, Pachten, Benützung	178'351.72	344'000.00	320'278.23
317 Spesenentschädigungen	26'086.38	81'500.00	25'787.83
318 Wertberichtigungen auf Forderungen	-44'320.06	71'800.00	-165'413.25
340 Zinsaufwand	29'852'890.39	26'894'000.00	31'232'653.24
342 Kapitalbeschaffungs- und Verw'kosten	10'193.86	0.00	8'620.22
343 Liegenschaftenaufwand Finanzvermögen	18'081'731.05	22'491'400.00	21'609'168.99
344 Wertberichtigungen Anlagen FV	158'125.00	0.00	0.00
389 Einlagen in das Eigenkapital	17'675'200.36	0.00	14'708'250.05
<b>Total Ertrag</b>	<b>-72'748'447.94</b>	<b>-56'922'600.00</b>	<b>-74'440'063.36</b>
424 Benützungsgebühren/Dienstleistungen	-743'323.79	-742'400.00	-597'826.38
425 Erlös aus Verkäufen	0.00	0.00	-283.15
429 Übrige Entgelte	-12'355.36	0.00	-22'344.80
431 Aktivierung Eigenleistungen	-629'883.30	0.00	-138'570.68
440 Zinsertrag	-286'610.50	-127'700.00	-101'790.34
441 Realisierte Gewinne FV	-141'954.45	0.00	-302'932.20
442 Beteiligungsertrag FV	-319'920.00	-234'900.00	-322'070.00
443 Liegenschaftenertrag FV	-54'983'138.08	-53'838'200.00	-54'747'476.68
444 Wertberichtigungen Anlagen FV	-15'631'262.46	0.00	-18'206'769.13
450 Entnahmen Fonds/Spezialfinanz. im FK	0.00	-1'979'400.00	0.00

<b>12.3 Erfolgsrechnung nach Sachgruppen (institutionelle Gliederung)</b>	<b>Rechnung 2015</b>	<b>Voranschlag 2015</b>	<b>Rechnung 2014</b>
<b>2870 Entsorgung + Recycling</b>			
<b>Nettoergebnis</b>	<b>-2'871'198.06</b>	<b>0.00</b>	<b>-1'999'028.31</b>
<b>Total Aufwand</b>	<b>25'105'454.91</b>	<b>27'829'100.00</b>	<b>24'928'886.55</b>
301 Löhne Verwaltungs-/Betriebspersonal	8'382'981.05	8'237'148.42	8'150'551.69
303 Temporäre Arbeitskräfte	36'211.50	190'000.00	134'909.25
304 Zulagen	137'869.45	163'732.44	153'348.34
305 Arbeitgeberbeiträge	2'051'691.45	2'028'345.66	1'790'053.35
309 Übriger Personalaufwand	88'993.83	115'800.00	115'131.27
310 Material- und Warenaufwand	629'839.89	754'150.00	780'488.04
311 Nicht aktivierbare Anlagen	169'709.49	346'100.00	245'448.64
312 Ver- und Entsorgung	36'777.35	75'450.00	37'729.85
313 Dienstleistungen und Honorare	8'051'713.15	10'069'050.00	8'113'025.49
314 Baulicher Unterhalt	51'197.75	17'500.00	52'252.75
315 Unterhalt Mobilien u. immat. Anlagen	1'646'575.24	1'815'000.00	1'416'398.16
316 Mieten, Leasing, Pachten, Benützung	1'014'990.65	1'364'275.00	1'468'034.25
317 Spesenentschädigungen	3'288.99	6'400.00	6'130.26
318 Wertberichtigungen auf Forderungen	46'997.34	2'500.00	23'818.90
319 Verschiedener Betriebsaufwand	20'389.17	21'000.00	15'446.10
330 Abschreibungen Sachanlagen VV	1'196'225.27	1'210'786.00	873'847.15
332 Abschreibungen Immaterielle Anlagen	36'876.21	0.00	14'889.11
340 Zinsaufwand	50'624.65	335'000.00	173'963.95
351 Einlagen Fonds/Spez'finanzierungen EK	0.00	1'048'662.48	0.00
361 Entschädigungen an Gemeinwesen	1'343'611.50	0.00	1'338'835.00
363 Beiträge an Gemeinwesen und Dritte	108'890.98	28'200.00	24'585.00
<b>Total Ertrag</b>	<b>-27'976'652.97</b>	<b>-27'829'100.00</b>	<b>-26'927'914.86</b>
421 Gebühren für Amtshandlungen	-8'300.00	-15'000.00	-2'500.00
424 Benützungsgebühren/Dienstleistungen	-26'495'770.56	-26'237'000.00	-25'159'048.32
425 Erlös aus Verkäufen	-1'393'475.61	-1'545'100.00	-1'408'582.13
426 Rückerstattungen	-44'190.30	-30'000.00	-92'193.00
427 Bussen	-190.05	0.00	-144.63
429 Übrige Entgelte	-9'587.47	0.00	-218'496.43
440 Zinsertrag	-658.33	0.00	-18'390.05
447 Liegenschaftenertrag VV	-24'480.65	-2'000.00	-28'560.30

## 12.4 Investitionsrechnung nach Funktionen

Gesamthaushalt

		Rechnung 2015		Budget 2015		Rechnung 2014	
		Ausgaben	Einnahmen	Ausgaben	Einnahmen	Ausgaben	Einnahmen
<b>FUNKTIONALE GLIEDERUNG</b>		<b>180'495'673.21</b>	<b>180'495'673.21</b>	<b>68'564'887.00</b>	<b>68'564'687.00</b>	<b>134'191'473.35</b>	<b>134'191'473.35</b>
<b>0</b>	<b>ALLGEMEINE VERWALTUNG</b>	<b>112'038'152.28</b>	<b>6'933'502.31</b>	<b>4'826'000.00</b>	-	<b>97'866'037.24</b>	<b>1'940'036.30</b>
<b>0220</b>	<b>Allgemeine Dienste</b>	<b>31'126'168.29</b>	<b>78'559.40</b>	<b>4'116'000.00</b>	-	<b>17'039'943.49</b>	<b>305'080.55</b>
500	Grundstücke	10'255.50	-	-	-	818.60	-
501	Strassen / Verkehrswege	11'167.20	-	-	-	-	-
504	Hochbauten	-	-	-	-	80'812.60	-
506	Möbilien	79'873.25	-	53'000.00	-	-	-
520	Informatik/Software	2'589'029.37	-	4'008'000.00	-	1'539'839.04	-
529	Übrige immaterielle Anlagen	277'097.25	-	55'000.00	-	604'472.25	-
554	Öffentliche Unternehmungen	28'156'870.72	-	-	-	-	-
555	Private Unternehmungen	1'875.00	-	-	-	14'814'001.00	-
632	Gemeinden und Gemeindeverbände	-	72'731.00	-	-	-	-
646	Private Organisationen o. Erw'zweck	-	5'828.40	-	-	-	-
647	Private Haushalte	-	-	-	-	-	3'289.00
655	Private Unternehmungen	-	-	-	-	-	9'740.00
656	Private Organisationen o. Erw'zweck	-	-	-	-	-	292'051.55
<b>0290</b>	<b>Verwaltungsliegenschaften</b>	<b>80'911'983.99</b>	<b>6'854'942.91</b>	<b>710'000.00</b>	-	<b>80'826'093.75</b>	<b>1'634'955.75</b>
503	Übriger Tiefbau	-	-	180'000.00	-	-	-
504	Hochbauten	80'820'983.99	-	-	-	-	-
506	Möbilien	-	-	400'000.00	-	-	-
514	Hochbauten	-	-	-	-	80'826'093.75	-
520	Informatik/Software	91'000.00	-	20'000.00	-	-	-
529	Übrige immaterielle Anlagen	-	-	110'000.00	-	-	-
604	Übertragung Hochbauten	-	6'854'942.91	-	-	-	-
614	Hochbauten	-	-	-	-	-	1'634'955.75
<b>1</b>	<b>SICHERHEIT</b>	<b>598'900.75</b>	-	<b>1'050'000.00</b>	<b>125'000.00</b>	<b>910'551.65</b>	<b>61'489.60</b>
<b>1120</b>	<b>Verkehrssicherheit</b>	<b>41'293.50</b>	-	-	-	-	-
501	Strassen / Verkehrswege	41'293.50	-	-	-	-	-
<b>1400</b>	<b>Allgemeines Rechtswesen</b>	<b>290'521.65</b>	-	<b>950'000.00</b>	<b>125'000.00</b>	<b>191'875.15</b>	<b>61'489.60</b>
501	Strassen / Verkehrswege	177'849.05	-	-	-	191'875.15	-
503	Übriger Tiefbau	-	-	415'000.00	-	-	-
520	Informatik/Software	56'628.45	-	425'000.00	-	-	-
529	Übrige immaterielle Anlagen	56'044.15	-	110'000.00	-	-	-
620	Informatik/Software	-	-	-	-	-	61'489.60
631	Kantone und Konkordate	-	-	-	125'000.00	-	-
<b>1500</b>	<b>Feuerwehr</b>	<b>267'085.60</b>	-	<b>100'000.00</b>	-	<b>718'676.50</b>	-
506	Möbilien	267'085.60	-	100'000.00	-	718'676.50	-
<b>2</b>	<b>BILDUNG</b>	<b>110'802.50</b>	-	<b>350'000.00</b>	-	<b>1'790.40</b>	-
<b>2120</b>	<b>Primarstufe</b>	<b>648.00</b>	-	-	-	<b>1'790.40</b>	-
506	Möbilien	648.00	-	-	-	-	-
520	Informatik/Software	-	-	-	-	1'790.40	-
<b>2190</b>	<b>Schulleitung und Schulverwaltung</b>	-	-	<b>150'000.00</b>	-	-	-
520	Informatik/Software	-	-	150'000.00	-	-	-
<b>2197</b>	<b>Schulsozialdienst</b>	<b>50'343.05</b>	-	<b>100'000.00</b>	-	-	-
520	Informatik/Software	50'343.05	-	100'000.00	-	-	-
<b>2910</b>	<b>Verwaltung</b>	<b>59'811.45</b>	-	<b>100'000.00</b>	-	-	-
506	Möbilien	-	-	50'000.00	-	-	-
520	Informatik/Software	59'811.45	-	50'000.00	-	-	-
<b>3</b>	<b>KULTUR, SPORT UND FREIZEIT, KIRCHE</b>	<b>16'258'180.70</b>	<b>11'503'061.60</b>	<b>11'524'001.00</b>	<b>1'564'000.00</b>	<b>5'908'930.55</b>	<b>3'745'188.75</b>
<b>3120</b>	<b>Denkmalpflege und Heimatschutz</b>	<b>282'314.33</b>	-	<b>300'000.00</b>	-	<b>282'830.90</b>	-
500	Grundstücke	13'132.80	-	-	-	42'336.00	-
529	Übrige immaterielle Anlagen	269'181.53	-	300'000.00	-	240'494.90	-

		Rechnung 2015		Budget 2015		Rechnung 2014	
		Ausgaben	Einnahmen	Ausgaben	Einnahmen	Ausgaben	Einnahmen
<b>3220</b>	<b>Konzert und Theater</b>	<b>7'486'953.55</b>	<b>9'088'101.45</b>	<b>7'500'000.00</b>	-	<b>3'386'078.55</b>	<b>3'533'295.35</b>
529	Übrige immaterielle Anlagen	-	-	7'500'000.00	-	-	-
566	Private Organisationen o. ErWzweck	7'486'953.55	-	-	-	3'386'078.55	-
631	Kantone und Konkordate	-	8'000'000.00	-	-	-	1'850'000.00
632	Gemeinden und Gemeindeverbände	-	1'088'101.45	-	-	-	1'683'295.35
<b>3290</b>	<b>Übrige Kultur</b>	<b>5'504.55</b>	-	-	-	<b>81'546.80</b>	-
501	Strassen / Verkehrswege	5'504.55	-	-	-	81'546.80	-
<b>3410</b>	<b>Sport</b>	-	-	-	-	<b>4'591.95</b>	-
506	Mobilien	-	-	-	-	4'591.95	-
<b>3420</b>	<b>Freizeit</b>	<b>8'483'408.27</b>	<b>2'414'960.15</b>	<b>3'724'001.00</b>	<b>1'564'000.00</b>	<b>2'153'882.35</b>	<b>211'893.40</b>
500	Grundstücke	4'710'156.83	-	-	-	2'016'583.54	-
501	Strassen / Verkehrswege	4'848.60	-	-	-	22'326.71	-
502	Wasserbau	-	-	-	-	3'791.50	-
503	Übriger Tiefbau	1'985'532.64	-	3'724'001.00	-	-	-
504	Hochbauten	1'717'195.28	-	-	-	-	-
506	Mobilien	65'674.92	-	-	-	80'151.45	-
529	Übrige immaterielle Anlagen	-	-	-	-	31'029.15	-
601	Übertragung von Strassen/Verkehrsw.	-	-	-	-	-	8'500.00
613	Tiefbau	-	-	-	1'564'000.00	-	38'317.40
631	Kantone und Konkordate	-	90'750.00	-	-	-	10'071.00
635	Private Unternehmungen	-	3'226.50	-	-	-	-
636	Private Organisationen o. ErWzweck	-	49'821.65	-	-	-	-
637	Private Haushalte	-	2'271'162.00	-	-	-	155'005.00
<b>4</b>	<b>GESUNDHEIT</b>	<b>129'354.20</b>	-	<b>260'000.00</b>	-	<b>46'643.85</b>	-
<b>4331</b>	<b>Schulzahnpflege</b>	<b>129'354.20</b>	-	<b>260'000.00</b>	-	<b>46'643.85</b>	-
506	Mobilien	94'354.20	-	60'000.00	-	-	-
520	Informatik/Software	35'000.00	-	200'000.00	-	46'643.85	-
<b>5</b>	<b>SOZIALE SICHERHEIT</b>	<b>378'513.18</b>	-	<b>225'000.00</b>	-	<b>207'360.53</b>	-
<b>5310</b>	<b>Alters- und Hinterlassenenvers. AHV</b>	<b>298'142.10</b>	-	<b>150'000.00</b>	-	-	-
506	Mobilien	298'142.10	-	150'000.00	-	-	-
<b>5452</b>	<b>Tageseltern</b>	<b>80'371.08</b>	-	-	-	<b>207'360.53</b>	-
506	Mobilien	88'600.68	-	-	-	178'405.73	-
520	Informatik/Software	-8'229.60	-	-	-	28'954.80	-
<b>5730</b>	<b>Asylwesen</b>	-	-	<b>75'000.00</b>	-	-	-
520	Informatik/Software	-	-	75'000.00	-	-	-
<b>6</b>	<b>VERKEHR</b>	<b>15'652'840.51</b>	<b>6'415'405.08</b>	<b>26'883'000.00</b>	<b>1'463'999.00</b>	<b>13'692'262.98</b>	<b>1'024'773.25</b>
<b>6150</b>	<b>Gemeindestrassen</b>	<b>14'884'051.61</b>	<b>2'515'791.28</b>	<b>22'409'000.00</b>	<b>1'263'999.00</b>	<b>13'662'115.28</b>	<b>1'024'773.25</b>
501	Strassen / Verkehrswege	13'597'768.86	-	-	-	11'405'942.85	-
502	Wasserbau	17'624.90	-	-	-	9'580.35	-
503	Übriger Tiefbau	-	-	21'087'000.00	-	-	-
506	Mobilien	838'150.20	-	1'122'000.00	-	1'851'496.30	-
510	Grundstücke	113'247.15	-	-	-	1'277.80	-
516	Mobilien	82'758.90	-	-	-	-	-
520	Informatik/Software	41'358.60	-	-	-	-	-
529	Übrige immaterielle Anlagen	193'083.00	-	200'000.00	-	393'717.98	-
561	Kantone und Konkordate	60.00	-	-	-	100.00	-
611	Strassen / Verkehrswege	-	249'090.43	-	-	-	154'684.30
619	Verschiedene Sachanlagen	-	400.00	-	-	-	183'148.55
631	Kantone und Konkordate	-	266'300.85	-	1'263'999.00	-	683'461.70
632	Gemeinden und Gemeindeverbände	-	2'000'000.00	-	-	-	-
661	Kantone und Konkordate	-	-	-	-	-	3'478.70
<b>6155</b>	<b>Parkplätze</b>	<b>87'745.20</b>	-	<b>294'000.00</b>	-	-	-
501	Strassen / Verkehrswege	87'745.20	-	-	-	-	-
503	Übriger Tiefbau	-	-	294'000.00	-	-	-

		Rechnung 2015		Budget 2015		Rechnung 2014	
		Ausgaben	Einnahmen	Ausgaben	Einnahmen	Ausgaben	Einnahmen
<b>6190</b>	<b>Strassen, übriges</b>	<b>544'195.40</b>	-	<b>565'000.00</b>	-	<b>87'126.80</b>	-
501	Strassen / Verkehrswege	35'713.00	-	-	-	33'342.80	-
503	Übriger Tiefbau	-	-	200'000.00	-	-	-
506	Mobilien	508'482.40	-	365'000.00	-	53'784.00	-
<b>6210</b>	<b>Bahninfrastruktur</b>	-	-	<b>100'000.00</b>	-	-	-
503	Übriger Tiefbau	-	-	100'000.00	-	-	-
<b>6290</b>	<b>Öffentlicher Verkehr</b>	<b>114'002.15</b>	<b>3'899'613.80</b>	<b>2'965'000.00</b>	<b>200'000.00</b>	<b>-56'979.10</b>	-
501	Strassen / Verkehrswege	95'364.30	-	-	-	-59'999.10	-
503	Übriger Tiefbau	-	-	2'765'000.00	-	-	-
529	Übrige immaterielle Anlagen	18'637.85	-	200'000.00	-	3'020.00	-
630	Bund	-	3'899'613.80	-	-	-	-
631	Kantone und Konkordate	-	-	-	200'000.00	-	-
<b>6340</b>	<b>Verkehrsplanung allgemein</b>	<b>22'846.15</b>	-	<b>550'000.00</b>	-	-	-
501	Strassen / Verkehrswege	22'846.15	-	-	-	-	-
503	Übriger Tiefbau	-	-	400'000.00	-	-	-
529	Übrige immaterielle Anlagen	-	-	150'000.00	-	-	-
<b>7</b>	<b>UMWELTSCHUTZ UND RAUMORDNUNG</b>	<b>9'490'619.41</b>	<b>986'340.69</b>	<b>20'004'443.00</b>	<b>289'444.00</b>	<b>7'907'120.15</b>	<b>879'288.10</b>
<b>7100</b>	<b>Wasserversorgung allgemein</b>	<b>66'141.15</b>	-	-	-	-	-
503	Übriger Tiefbau	66'141.15	-	-	-	-	-
<b>7101</b>	<b>Wasserversorgung [Gemeindebetrieb]</b>	<b>1'241'865.53</b>	-	<b>1'300'000.00</b>	-	-	-
503	Übriger Tiefbau	1'447.00	-	-	-	-	-
506	Mobilien	1'240'418.53	-	1'300'000.00	-	-	-
<b>7201</b>	<b>Abwasserbeseitigung [Gemeindebetrieb]</b>	<b>3'270'828.58</b>	<b>693'665.90</b>	<b>10'390'000.00</b>	<b>125'000.00</b>	<b>2'753'444.88</b>	<b>111'067.70</b>
501	Strassen / Verkehrswege	154'290.15	-	-	-	294'747.63	-
502	Wasserbau	8'815.33	-	-	-	72'116.55	-
503	Übriger Tiefbau	1'982'484.73	-	9'920'000.00	-	1'814'671.10	-
506	Mobilien	64'500.00	-	470'000.00	-	-	-
510	Grundstücke	1'383.95	-	-	-	-	-
520	Informatik/Software	106'678.75	-	-	-	25'732.50	-
529	Übrige immaterielle Anlagen	952'675.67	-	-	-	546'177.10	-
611	Strassen / Verkehrswege	-	-	-	-	-	57'823.95
619	Verschiedene Sachanlagen	-	138'888.90	-	-	-	-
630	Bund	-	554'778.00	-	-	-	-
631	Kantone und Konkordate	-	-1.00	-	125'000.00	-	3.00
635	Private Unternehmungen	-	-	-	-	-	50'000.00
661	Kantone und Konkordate	-	-	-	-	-	3'240.75
<b>7301</b>	<b>Abfallwirtschaft [Gemeindebetrieb]</b>	<b>1'276'304.59</b>	<b>48'888.90</b>	<b>1'490'000.00</b>	-	<b>1'333'112.31</b>	<b>51'574.05</b>
501	Strassen / Verkehrswege	-	-	-	-	8'239.70	-
503	Übriger Tiefbau	120'141.95	-	880'000.00	-	30'014.45	-
506	Mobilien	952'160.24	-	530'000.00	-	1'091'154.88	-
509	Übrige Sachanlagen	83'495.89	-	-	-	57'848.07	-
520	Informatik/Software	-8'419.49	-	-	-	83'461.01	-
529	Übrige immaterielle Anlagen	128'926.00	-	80'000.00	-	62'394.20	-
606	Übertragung Mobilien	-	-	-	-	-	11'574.05
630	Bund	-	-	-	-	-	40'000.00
631	Kantone und Konkordate	-	20'000.00	-	-	-	-
635	Private Unternehmungen	-	28'888.90	-	-	-	-
<b>7306</b>	<b>Regionale Abfallwirtschaft</b>	<b>850'966.70</b>	<b>2'240.99</b>	<b>1'500'000.00</b>	-	-	-
503	Übriger Tiefbau	72'240.80	-	-	-	-	-
506	Mobilien	653'966.85	-	1'500'000.00	-	-	-
520	Informatik/Software	32'068.85	-	-	-	-	-
529	Übrige immaterielle Anlagen	92'690.20	-	-	-	-	-
629	Übrige immaterielle Anlagen	-	2'240.99	-	-	-	-

		Rechnung 2015		Budget 2015		Rechnung 2014	
		Ausgaben	Einnahmen	Ausgaben	Einnahmen	Ausgaben	Einnahmen
<b>7410</b>	<b>Gewässerverbauungen</b>	<b>1'374'614.05</b>	<b>93'880.05</b>	<b>1'070'000.00</b>	<b>-</b>	<b>1'320'892.00</b>	<b>281'724.50</b>
501	Strassen / Verkehrswege	14'178.90	-	-	-	185'081.60	-
502	Wasserbau	1'360'435.15	-	-	-	1'131'410.40	-
503	Übriger Tiefbau	-	-	1'070'000.00	-	-	-
512	Wasserbau	-	-	-	-	4'400.00	-
612	Wasserbau	-	72'836.85	-	-	-	100'000.00
631	Kantone und Konkordate	-	-	-	-	-	181'724.50
632	Gemeinden und Gemeindeverbände	-	21'043.20	-	-	-	-
<b>7450</b>	<b>Naturgefahren</b>	<b>-</b>	<b>10'890.00</b>	<b>50'000.00</b>	<b>-</b>	<b>16'752.40</b>	<b>-</b>
529	Übrige immaterielle Anlagen	-	-	50'000.00	-	16'752.40	-
631	Kantone und Konkordate	-	10'890.00	-	-	-	-
<b>7710</b>	<b>Friedhof und Bestattung allgemein</b>	<b>514'512.08</b>	<b>1'146.85</b>	<b>854'999.00</b>	<b>-</b>	<b>322'871.15</b>	<b>576.85</b>
500	Grundstücke	322'031.18	-	-	-	196'186.20	-
503	Übriger Tiefbau	-	-	644'999.00	-	-	-
506	Mobilien	192'480.90	-	210'000.00	-	126'684.95	-
613	Tiefbau	-	1'146.85	-	-	-	576.85
<b>7790</b>	<b>Umweltschutz</b>	<b>752'115.95</b>	<b>77'279.35</b>	<b>1'144'444.00</b>	<b>114'444.00</b>	<b>1'928'269.00</b>	<b>434'345.00</b>
529	Übrige immaterielle Anlagen	645'071.80	-	-	-	348'227.70	-
567	Private Haushalte	107'044.15	-	1'144'444.00	-	1'580'041.30	-
630	Bund	-	28'102.15	-	114'444.00	-	299'619.40
631	Kantone und Konkordate	-	-4'000.00	-	-	-	44'400.00
634	Öffentliche Unternehmungen	-	53'177.20	-	-	-	90'325.60
<b>7900</b>	<b>Raumordnung allgemein</b>	<b>143'270.78</b>	<b>58'348.65</b>	<b>2'205'000.00</b>	<b>50'000.00</b>	<b>231'778.41</b>	<b>-</b>
503	Übriger Tiefbau	-	-	485'000.00	-	-	-
529	Übrige immaterielle Anlagen	143'270.78	-	1'720'000.00	-	231'778.41	-
631	Kantone und Konkordate	-	-	-	50'000.00	-	-
632	Gemeinden und Gemeindeverbände	-	48'913.65	-	-	-	-
634	Öffentliche Unternehmungen	-	8'778.00	-	-	-	-
635	Private Unternehmungen	-	657.00	-	-	-	-
<b>9</b>	<b>FINANZEN UND STEUERN</b>	<b>25'838'309.68</b>	<b>154'657'363.53</b>	<b>3'442'443.00</b>	<b>65'122'144.00</b>	<b>7'650'776.00</b>	<b>126'540'697.35</b>
<b>9990</b>	<b>Abschluss</b>	<b>25'838'309.68</b>	<b>154'657'363.53</b>	<b>3'442'443.00</b>	<b>65'122'144.00</b>	<b>7'650'776.00</b>	<b>126'540'697.35</b>
590	Passivierungen	25'838'309.68	-	3'442'443.00	-	7'650'776.00	-
690	Aktivierungen	-	154'657'363.53	-	65'122'444.00	-	126'540'697.35



## 12.5 Investitionsrechnung nach Sachgruppen

### Gesamthaushalt

Nummer	Rechnung 2015		Budget 2015		Rechnung 2014	
	Ausgaben	Einnahmen	Ausgaben	Einnahmen	Ausgaben	Einnahmen
<b>5</b>	<b>Ausgaben</b>					
		<b>154'657'363.53</b>			<b>126'540'697.35</b>	
<b>50</b>	<b>Sachanlagen</b>	<b>112'885'222.45</b>	<b>123'431'800.00</b>		<b>102'550'313.01</b>	
500	Grundstücke	5'055'576.31			2'255'924.34	
501	Strassen / Verkehrswege	14'248'569.46			12'163'104.14	
502	Wasserbau	1'386'875.38			1'216'898.80	
503	Übriger Tiefbau	4'227'988.27	42'165'000.00		1'844'685.55	
504	Hochbauten	82'538'179.27	74'956'800.00		80'906'906.35	
506	Mobilien	5'344'537.87	6'310'000.00		4'104'945.76	
509	Übrige Sachanlagen	83'495.89			57'848.07	
<b>51</b>	<b>Investitionen auf Rechnung Dritter</b>	<b>197'390.00</b>			<b>5'677.80</b>	
510	Grundstücke	114'631.10			1'277.80	
512	Wasserbau				4'400.00	
516	Mobilien	82'758.90				
<b>52</b>	<b>Immaterielle Anlagen</b>	<b>5'821'947.66</b>	<b>15'503'000.00</b>		<b>4'204'485.69</b>	
520	Informatik/Software	3'045'269.43	5'028'000.00		1'726'421.60	
529	Übrige immaterielle Anlagen	2'776'678.23	10'475'000.00		2'478'064.09	
<b>55</b>	<b>Beteiligungen und Grundkapitalien</b>	<b>28'158'745.72</b>			<b>14'814'001.00</b>	
554	Öffentliche Unternehmungen	28'156'870.72				
555	Private Unternehmungen	1'875.00			14'814'001.00	
<b>56</b>	<b>Eigene Investitionsbeiträge</b>	<b>7'594'057.70</b>	<b>1'144'444.00</b>		<b>4'966'219.85</b>	
561	Kantone und Konkordate	60.00			100.00	
566	Private Organisationen ohne Erwerbszweck	7'486'953.55			3'386'078.55	
567	Private Haushalte	107'044.15	1'144'444.00		1'580'041.30	
<b>6</b>	<b>Einnahmen</b>			<b>3'442'443.00</b>		<b>7'650'776.00</b>
<b>60</b>	<b>Übertragung von Sachanlagen ins FV</b>					<b>20'074.05</b>
601	Übertragung von Strassen/Verkehrswegen					8'500.00
604	Übertragung Hochbauten		6'854'942.91			
606	Übertragung Mobilien					11'574.05
<b>61</b>	<b>Rückerstattungen</b>			<b>1'564'000.00</b>		<b>2'169'506.80</b>
611	Strassen / Verkehrswege		249'090.43			212'508.25
612	Wasserbau		72'836.85			100'000.00
613	Tiefbau		1'146.85	1'564'000.00		38'894.25
614	Hochbauten					1'634'955.75
619	Verschiedene Sachanlagen		139'288.90			183'148.55
<b>62</b>	<b>Abgang immaterielle Anlagen</b>					<b>61'489.60</b>
620	Informatik/Software					61'489.60
629	Übrige immaterielle Anlagen		2'240.99			
<b>63</b>	<b>Investitionsbeiträge für eigene Rechnung</b>			<b>1'878'443.00</b>		<b>5'087'905.55</b>
630	Bund		4'482'493.95	114'444.00		339'619.40
631	Kantone und Konkordate		8'383'939.85	1'763'999.00		2'769'660.20
632	Gemeinden und Gemeindeverbände		3'230'789.30			1'683'295.35
634	Öffentliche Unternehmungen		61'955.20			90'325.60
635	Private Unternehmungen		32'772.40			50'000.00
636	Private Organisationen ohne Erwerbszweck		49'821.65			
637	Private Haushalte		2'271'162.00			155'005.00
<b>64</b>	<b>Rückzahlung von Darlehen</b>					<b>3'289.00</b>
646	Private Organisationen ohne Erwerbszweck		5'828.40			
647	Private Haushalte					3'289.00
<b>65</b>	<b>Übertragung von Beteiligungen</b>					<b>301'791.55</b>
655	Private Unternehmungen					9'740.00
656	Private Organisationen ohne Erwerbszweck					292'051.55
<b>66</b>	<b>Rückzahlung eigener Inv.-Beiträge</b>					<b>6'719.45</b>
661	Kantone und Konkordate					6'719.45
	<b>Total Investitionsausgaben</b>	<b>154'657'363.53</b>		<b>140'079'244.00</b>		<b>126'540'697.35</b>
	<b>Total Investitionseinnahmen</b>			<b>3'442'443.00</b>		<b>7'650'776.00</b>
	<b>Nettoausgaben/-einnahmen</b>			<b>136'636'801.00</b>		<b>118'889'921.35</b>



## **Jahresbericht 2015**

### **Jahresrechnung Band 1**

Berichte  
Eckdaten  
Bilanz  
Funktionen  
Sachgruppen  
Geldflussrechnung  
Finanzkennzahlen  
Antrag des Gemeinderates  
Bestätigungsbericht der Revisionsstelle  
Genehmigung der Jahresrechnung durch den Stadtrat  
Anhang  
Details zur Rechnung

#### **13 Liegenschaftsverzeichnis**



## Liegenschaften im öffentlichen Interesse

Kategorie	Summe von Parzellengrösse m2	Summe von Amtlicher Wert CHF	Summe von GVB-Wert CHF	Summe von Marktwert CHF gemäss HRM2
Quellenrechte				0
02.01 - Wohn- und Geschäftshäuser				1'936'547
04.02 - übrige Baurechte				24'740'636
04.09 - Baurechtspartellen				738'386
09.09 - Übergangsbestimmung HRM2				8'978'645
<b>Gesamtergebnis</b>				<b>36'394'214</b>

## Liegenschaften Spezialfonds

Zeilenbeschriftungen	Summe von Parzellengrösse	Summe von Amtlicher Wert	Summe von GVB-Wert	Summe von Buchwert 2015
Fonds für Betagte, Kranke und	24'076	5'863'690	3'293'500	7'070'000
Gfeller-Fonds	48'982	473'910	0	
Lösch Fonds	304	570'480		52'800
Max und Elsa Beer-Brawand Fond	0	17'238'100	33'000'000	18'580'000
Susanne-Schwob-Fonds	443	725'200	1'600'000	390'000
Unterstützung, Hilfsfonds PVK	431	519'700	1'082'800	85'000
Fonds für Kinder und Jugendliche	352	3'239'890	5'767'900	1'170'001
<b>Gesamtergebnis</b>	<b>74'588</b>	<b>28'630'970</b>	<b>44'744'200</b>	<b>27'347'801</b>

## Liegenschaften Verwaltungsvermögen

Kategorie	Summe von Parzellengrösse	Summe von Amtlicher Wert	Summe von GVB-Wert	Summe von Buchwerte
	0	0	0	0
Altersheim	88'313	35'219'830	56'682'000	5'724'035
Andere Schulen	1'331	3'622'000	6'649'500	2'686'822
Berufsschule	7'707	38'335'110	96'774'800	22'671'112
Brunnen allg. Kosten ISB	876'452	704'705	106'000	175'683
Brunnen Allgemein	0	20'359	97'900	232'743
Brunnen Figuren Kosten ISB	0	0	11'000	460'958
Bürogebäude	111'436	126'264'820	252'953'300	68'728'323
Camping	110'237	5'452'310	2'427'600	2'100'576
Denkmal	0	0	3'884'000	0
Denkmal Kosten ISB	0	22'800	100'000	0
Durchgangszentrum	2'609	1'291'400	4'291'200	637'280
Familiengarten (mit Gebäude)	0	443'300	1'672'100	827'079
Feuerwehrstützpunkt, -magazin	148'697	22'000	39'112'800	49'271'919
Feuerweiher	250	0	9'000	0
Freibad	260'351	51'030'590	75'617'800	22'421'092
Friedhofsgebäude	358'397	22'779'160	21'385'400	7'748'233
Garage	336	900'310	1'009'033	1'068'529
Geläute / Uhr Kosten ISB	0	2'307'900	6'551'900	1'161'785
Grundstücke VV ungebaut	567'589	2'802'480	0	2'594'964
Hallenbad	1'489	13'123'200	29'190'700	6'954'233
Infrastrukturgebäude	9'893	1'787'290	184'000	0
Jugendtreff	16'728	5'744'600	16'834'500	6'811'636
Kindergarten	96'629	19'741'390	44'961'400	13'120'289
Kindertagesstätte	13'161	15'737'280	33'264'745	11'404'400
Kiosk	3'228	1'052'700	2'001'800	0
Kirche Kosten ISB	0	0	4'000	5'199'880
Klinik	0	0	0	422'114
Magazin	25'804	2'002'820	3'840'400	908'317
Münsterplattform	0	0	1'000	1'867'232
Münsterplattform Kosten ISB	0	202'300	1'000	0

Kategorie	Summe von Parzellengrösse	Summe von Amtlicher Wert	Summe von GVB-Wert	Summe von Buchwerte
Parkanlage	41'092	2'201'730	6'282'100	1'998'009
Parkplatz	46'671	6'101'400	0	138'000
Quartiertreff	6'577	5'202'530	6'497'700	1'708'426
Restaurants	173	4'888'000	10'995'100	2'870'384
Ruine	0	245'861	3'000	0
Schiessstand	0	5'444'670	11'202'900	3'232'181
Spielplatz	1'803	0	1'000	0
Sportanlage	272'301	37'745'200	56'637'200	33'942'209
Standplatz	15'397	1'497'900	564'000	961'267
Tagesstätte	5'642	25'584'670	16'358'200	10'532'427
Theater	7'992	33'425'160	148'861'900	16'869'331
Tierpark	0	0	0	0
Turnhalle	54'856	60'569'980	125'663'300	20'457'354
Übrige	21'526	1'209'200	1'755'300	17'821'553
Velostation	672	875'500	4'207'000	310'006
Velounterstand	0	44'900	621'700	47'711
Volksschule	554'169	263'838'517	526'887'300	137'078'205
Wartehalle	112'106	522'500	126'100	6'751
Wartehalle Kosten ISB	0	1'408'200	9'783'400	6'652'243
WC-Anlagen	0	1'222'700	7'933'000	2'311'266
WC-Anlagen Kosten ISB	34'828	6'585'920	381'600	496'183
Werkhof	31'545	24'715'130	35'590'700	19'690'682
Wetterstation Kosten ISB	0	0	5'000	0
Wohnhäuser	389'782	8'984'770	25'819'200	15'397'426
Wohnheim	7'550	8'452'110	12'113'500	4'733'565
Wohnheim Jugend	3'633	3'764'690	7'234'500	6'056
Zivilschutzanlage	49'310	33'681'170	47'064'000	2'716'622
(Leer)				39'054
<b>Gesamtergebnis</b>	<b>4'358'262</b>	<b>888'823'062</b>	<b>1'762'207'578</b>	<b>535'216'143</b>

## Liegenschaften Fonds für Boden- und Wohnpolitik

Kategorie	Summe von Parzellengrösse m2	Summe von Amtlicher Wert CHF	Summe von GVB-Wert CHF	Summe von Marktwert CHF gemäss HRM2
01.01 - Siedlungen 1915 - 1924	0		103'315'200	91'741'307
01.02 - Siedlungen 1943 - 1949	0		89'115'900	67'930'965
01.03 - Siedlungen ab 1950	0		41'938'500	34'856'199
01.04 - Reine Wohnliegenschaften	4'976		258'350'500	264'141'085
01.09 - Parzellen Wohnliegenschaft	100'976		225'600	3'626'135
02.01 - Wohn- und Geschäftshäuser	1'784	986'400	133'973'900	104'235'024
02.02 - Industrie- und Gewerbeliegenschaften	37'221		286'223'200	302'528'556
02.09 - Parzellen Geschäftliegenschaften	274'522			51'806'436
03.01 - Landwirtschaftliche Betriebe	210'819		9'854'700	7'242'155
03.02 - Landwirtschaftliche Grundstücke	3'525'382		6'505'100	11'351'922
04.01 - Baurecht zur Förderung des Wohnungsbaus	0			106'193'328
04.02 - übrige Baurechte	1'965'002		248'100	202'225'247
04.09 - Baurechtspartellen	698'884			817'694
<b>Gesamtergebnis</b>	<b>6'819'566</b>	<b>986'400</b>	<b>929'750'700</b>	<b>1'248'696'053</b>

Kategorie	Summe von Parzellengrösse	Summe von Amtlicher Wert	Summe von GVB-Wert	Summe von Buchwerte
<b>Liegenschaften Stadtgrün</b>				
<u>Anlagenbezeichnung</u>	<u>Anlage</u>	<u>AnschWert</u>	<u>kumul AfA</u>	<u>Buchwert Ende 2015</u>
Grünanlagen Rückübernahme ex ISB	A5200620	4'676'621.74	-233'831.74	4'442'790.00
Spielplätze Rückübernahme ex ISB	A5200621	190'410.99	-38'081.99	152'329.00
Kleinbauten ex ISB	A5200622	4'497'377.14	-224'868.14	4'272'509.00
Kunstabauten ex ISB	A5200623	862'112.31	-43'105.31	819'007.00
Friedhöfe Rückübernahme ex ISB	A5210620	4'328'604.77	-216'429.77	4'112'175.00
Kleine Schanze, Stützmauer ex ISB	A5200624	1'985'532.64	-49'638.64	1'935'894.00
<b>Gesamtergebnis</b>				<b>15'734'704</b>

<b>Liegenschaften Tierpark</b>				
<u>Anlagenbezeichnung</u>	<u>Anlage</u>	<u>AnschWert</u>	<u>kumul AfA</u>	<u>Buchwert Ende 2015</u>
Bärengraben und Bärenpark	A8201114	10'543'203.82	-777'190.16	9'766'013.66
Tierpark	A8201115	19'490'877.78	-1'541'101.11	17'949'776.67
<b>Gesamtergebnis</b>				<b>27'715'790</b>

### 13.1 Liegenschaftsverzeichnis 2015

#### Liegenschaften im öffentlichen Interesse

Kategorie	Abrechnungskreis	Bezeichnung	Gebäude	Bezeichnung	Strasse	PLZ	Ortschaft	Kreis	Parzelle-Nr.	Parzellengrösse m2	Amtlicher Wert CHF	GVB-Wert CHF	Buchwert CHF
02.01 - Wohn- und Geschäftshäuser	Glockenstrasse 3, 5, 5a, 5b	7021G001	Glockenstrasse 3	Glockenstrasse 3	Glockenstrasse 3	3018	Bern	6	432				529'526.00
02.01 - Wohn- und Geschäftshäuser	Glockenstrasse 3, 5, 5a, 5b	7021G002	Glockenstrasse 5a/5b	Glockenstrasse 5a/5b	Glockenstrasse 5a/5b	3018	Bern	6	432				492'410.00
02.01 - Wohn- und Geschäftshäuser	Glockenstrasse 3, 5, 5a, 5b	7021G003	Glockenstrasse 5	Glockenstrasse 5	Glockenstrasse 5	3018	Bern	6	432				914'611.35
04.02 - übrige Baurechte	Baurechte Bern Mobil	7001B001	Diverse Baurechte Bern Mobil	Diverse Baurechte Bern Mobil	Diverse Baurechte Bern Mobil	3000	Bern						23'185'126.00
04.02 - übrige Baurechte	Baurechte Bern Mobil	7001B002	Philosophenweg 20	Philosophenweg 20	Philosophenweg 20	3000	Bern						1'555'510.00
04.02 - übrige Baurechte	Tiefenauspital (Baurecht)	7023B001	Tiefenauspital (Baurecht)	Tiefenauspital (Baurecht)	Tiefenauspital (Baurecht)	3004	Bern						0.00
04.02 - übrige Baurechte	Zentrum Paul Klee	7024B001	BR Paul Klee Zentrum	BR Paul Klee Zentrum	BR Paul Klee Zentrum	3006	Bern						0.00
04.02 - übrige Baurechte	Zieglerspital (Baurecht)	7025B001	Zieglerspital (Baurecht)	Zieglerspital (Baurecht)	Zieglerspital (Baurecht)	3007	Bern	3	915				0.00
04.09 - Baurechtsparzellen	Amthausgasse	7000P001	DB Amtshausgasse 20	DB Amtshausgasse 20	DB Amtshausgasse 20	3011	Bern						153'329.00
04.09 - Baurechtsparzellen	DB Bottigenstrasse 291	7002P001	DB Bottigenstrasse 291	Bottigenstrasse 291	Bottigenstrasse 291	3018	Bern						0.00
04.09 - Baurechtsparzellen	DB Buchserstrasse 65	7003P001	DB Buchserstrasse 65	DB Buchserstrasse 65	DB Buchserstrasse 65	3005	Bern						1'156.00
04.09 - Baurechtsparzellen	DB Dalmaziquai	7005P001	Fahwegrecht	Fahwegrecht	Fahwegrecht	3005	Bern						31'263.00
04.09 - Baurechtsparzellen	DB Enghaldestrasse	7006P001	DB Enghaldestrasse	DB Enghaldestrasse	DB Enghaldestrasse	3012	Bern						2'291.00
04.09 - Baurechtsparzellen	DB Freiburgstrasse	7007P001	DB Freiburgstrasse	DB Freiburgstrasse	DB Freiburgstrasse	3018	Bern						1'213.00
04.09 - Baurechtsparzellen	DB Gesellschaftsstrasse	7008P001	DB Gesellschaftsstrasse	DB Gesellschaftsstrasse	DB Gesellschaftsstrasse	3012	Bern						55'060.00
04.09 - Baurechtsparzellen	DB Greyerzstrasse	7009P001	DB Greyerzstrasse	DB Greyerzstrasse	DB Greyerzstrasse	3013	Bern						1'600.00
04.09 - Baurechtsparzellen	DB Haldenstrasse	7010P001	DB Haldenstrasse	DB Haldenstrasse	DB Haldenstrasse	3014	Bern						2'205.00
04.09 - Baurechtsparzellen	DB Jurastrasse	7011P001	DB Jurastrasse	DB Jurastrasse	DB Jurastrasse	3013	Bern						3'461.00
04.09 - Baurechtsparzellen	DB Kapellenstrasse 2	7012P001	DB Kappelstrasse 2	DB Kappelstrasse 2	DB Kappelstrasse 2	3011	Bern						72'803.00
04.09 - Baurechtsparzellen	DB Löchliweg	7013P001	DB Löchliweg	DB Löchliweg	DB Löchliweg	3014	Bern						0.00
04.09 - Baurechtsparzellen	DB Müsliweg 36	7014P001	DB Müsliweg 36	DB Müsliweg 36	DB Müsliweg 36	3006	Bern						8'701.00
04.09 - Baurechtsparzellen	DB Oberbottigenweg	7015P001	DB Oberbottigenweg	DB Oberbottigenweg	DB Oberbottigenweg	3018	Bern						0.00



Kategorie	Abrechnungskreis Bezeichnung	Gebäude	Bezeichnung	Strasse	PLZ	Ortschaft	Kreis	Parzelle-Nr.	Parzellengrösse m2	Amtlicher Wert CHF	GVB-Wert CHF	Buchwert CHF
04.09 - Baurechtsparzellen	DB Spitalackerstrasse	7016P001	DB Spitalackerstrasse	DB Spitalackerstrasse	3013	Bern						22'546.00
04.09 - Baurechtsparzellen	DB Winkelried-/Wankdorffeldstr	7017P001	DB Winkelried-/Wankdorffeldstr	DB Winkelried-/Wankdorffeldstr	3013	Bern						108'813.00
04.09 - Baurechtsparzellen	DB Winterfeld	7018P001	DB Winterfeld	DB Winterfeld	3018	Bern						2'867.00
04.09 - Baurechtsparzellen	Eymatt	7019P001	Eymattstrasse (BP 109/VI)	Eymattstrasse (BP 109/VI)	3027	Bern						12'781.00
04.09 - Baurechtsparzellen	Eymattstrasse 208 (Kleintier.)	7020B001	BR Eymattstrasse 208ff	Eymattstrasse 208ff	3032	Hinterkappelen	6	4997				95'589.00
04.09 - Baurechtsparzellen	Stadtbach	7022G001	Stadtbach	Stadtbach	3011	Bern						14'311.59
04.09 - Baurechtsparzellen	DB Fellerstrasse	7026P001	DB Fellerstrasse BP436/VI	Fellerstrasse	3027	Bern						1'021.00
04.09 - Baurechtsparzellen	VB Helvetiastr./Museumsstr.	7028P001	VB Helvetiastr./Museumsstr.	Helvetiastr. 15/17, Museumsstr. 10	3005	Bern						111'109.00
04.09 - Baurechtsparzellen	DB Sulgenbach	7030P001	DB Sulgenbach	Sulgenbach	3007	Bern						34'578.00
04.09 - Baurechtsparzellen	DB Aegertenstrasse 46	7031P001	DB Aegertenstrasse 46	Aegertenstrasse 46	3005	Bern						1'688.00
09.09 - Übergangsbestimmung HRM2	Monument im Fruchtländ	7027B001	Zentrum Paul Klee	Monument im Fruchtländ	3006	Bern	4	1522				2'892'220.02
09.09 - Übergangsbestimmung HRM2	Förderungs des Wohnungsbaus											952'186.35
09.09 - Übergangsbestimmung HRM2	Schloss Holligen, mat. Enteignung											5'134'238.35
Quellenrechte			Quellenrecht				3	2160 Teil				0.00
Quellenrechte			Quellenrecht Eymatt				4	1350				0.00
Quellenrechte			Quellenrecht Brunnmattstr.				3	2142				0.00
Quellenrechte			Quellenrecht Mattenhofstr.				3	2141				0.00
Quellenrechte			Quellenrecht Sulgenrain				3	2151				0.00
Quellenrechte			Quellenrecht Cäcilienstr.				3	2155				0.00
Quellenrechte			Quellenrecht Weissenstein				3	2158				0.00
Quellenrechte			Quellenrecht Aargauerstalden				4	1986				0.00
Quellenrechte			Quellenrecht Schanzenberg				5	1308				0.00
Quellenrechte			Quellenrecht Riedbach				6	1341,				0.00
Quellenrechte			Quellenrecht Niederried, Könizberg				6	1344-1345				0.00

## 13.2 Liegenschaftsverzeichnis 2015

## Liegenschaften Spezialfonds

Gebäude	Abrechnungskreis	Bezeichnung	Bezeichnung	Objektkategorie ISB FV	Objektkategorie Name	Strasse	PLZ	Ortschaft	Kreis	Parzelle-Nr.	Parzellengrösse	GVB-Wert	Amtlicher Wert	Buchwert 2015
7050B001	Fonds für Betagte, Kranke und	Seftigenstrasse/Landoltstrasse		04.02	übrige Baurechte	Seftigenstrasse/Landoltstrasse	3007	Bern						5'940'000
7050G001	Fonds für Betagte, Kranke und	Bühlstrasse 53a		01.04	Reine Wohnliegenschaften	Bühlstrasse 53a	3007	Bern				1'263'300.00		370'000
7050G002	Fonds für Betagte, Kranke und	Weissenbühlweg 32		01.04	Reine Wohnliegenschaften	Weissenbühlweg 32	3007	Bern	3	2545	221.00	2'030'200.00		760'000
7050P001	Fonds für Betagte, Kranke und	BP 430/II				Bühlstrasse 53a	3007	Bern	2	430	305.00		591'600.00	
7050P002	Fonds für Betagte, Kranke und	BP 2545/III				Weissenbühlweg 32	3007	Bern	3	2545	221.00		939'420.00	
7050P003	Fonds für Betagte, Kranke und	BP 709/III				Seftigenstrasse	3007	Bern	3	709	23'329.00		4'332'670.00	
7051G001	Fonds für Kinder und Jugendliche	Effingerstrasse 4		02.01	Wohn- und Geschäftshäuser	Effingerstrasse 4	3011	Bern				4'737'200.00		1'170'000
7051P001	Fonds für Kinder und Jugendliche	BP 376/III				Effingerstrasse 4	3011	Bern	3	376	352.00		2'514'000.00	
7052B001	Lösch Fonds	BR 1294/I und BR 1308/I		04.02	übrige Baurechte	Rathausgasse 6	3011	Bern						52'800
7052P001	Lösch Fonds	BP 452/I				Rathausgasse 6	3011	Bern	1	452	304.00		570'480.00	
7053G001	Max und Elsa Beer-Brawand Fond	BR 3771/VI		02.02	Industrie- und Gewerbeliegenschaft	Bümpfizstrasse 45	3027	Bern			0.00	33'000'000.00	17'238'100.00	18'580'000
7053G002	Max und Elsa Beer-Brawand Fond	BR 4019/VI				Bümpfizstrasse	3027	Bern			0.00			
7054G001	Susanne-Schwob-Fonds	Falkenhöheweg 15		01.04	Reine Wohnliegenschaften	Falkenhöheweg 15	3012	Bern				1'600'000.00		390'000
7054P001	Susanne-Schwob-Fonds	BP 342/II				Susanne-Schwob-Fonds	3012	Bern	2	342	443.00		725'200.00	
7055G001	Unterstützung, Hilfsfonds PVK	Hopfenweg 11		02.01	Wohn- und Geschäftshäuser	Hopfenweg 11	3007	Bern				1'082'800.00		85'000
7055P001	Unterstützung, Hilfsfonds PVK	BP 1364/III				Hopfenweg 11	3007	Bern	3	1364	431.00		519'700.00	
7056P001	Gfeller-Fonds	BP 730/VI		05.02	übrige kleine Parzellen	Mädertgutstrasse 62, 64	3000	Bern	6	730	0.00	0.00	450'650.00	
7056P002	Gfeller-Fonds	DB BP 4171/VI+Teil 730/VI		05.02	übrige kleine Parzellen	Mädertgutstrasse	3000	Bern	6	4171	1'866.00	0.00	0.00	
	Fonds für Kinder und Jugendliche	Buchserstrasse 44				Buchserstrasse 44	3000	Bern				1'030'700.00	725'890.00	1
7056P003	Gfeller-Fonds	BP 206/VI Schalebodeholz				Freiburgstrasse	3000	Bern	6	206	47'116.00		23'260.00	

### 13.3 Liegenschaftsverzeichnis 2015

#### Liegenschaften Verwaltungsvermögen

Abrechnungskreis	Bezeichnung	Gebäude	Bezeichnung	Strasse	PLZ	Ortschaft	Rechtsform	Gemeinde-Nr.	Kreis	Parzelle-Nr.	Parzellengröße	GVB-Wert	Amtlicher Wert	Buchwerte	Objektkategorie ISB	Objektkategorie Name
Rosengarten	1073G007	BRU 105 Spring B Rosengarten	Laubeggstrasse	3013	Bern	Alleineigentum	351	4	1823	0	0	0	175'681.99	0160.07	Brunnen allg. Kosten ISB	
Kindergarten Schlosstmatt 1+2	1129P001	Parzelle 3091/III	Schlosstmattstrasse	3008	Bern	Alleineigentum	351	3	3091	6701	0	2580	1.00	0020.01	Kindergarten	
Bremgartenfriedhof	1157P001	LV Parzelle 1943/III	Bahnstrasse / Weyermatt	3008	Bern	Alleineigentum	351	3	1943	159575	0	820260	2.00	0180.01	Friedhofsgebäude	
Egelsee	1164P003	LV Parzelle 1527/IV	Egelgasse	3006	Bern	Alleineigentum	351	4	1527	774	0	0	1.00	0500.02	Parkanlage	
Friedhof Bümpliz	1166G013	FH Bümpliz	Zypressenstrasse 5	3018	§	Alleineigentum	351	6	212	0	451100	33200	100'546.82	0180.01	Friedhofsgebäude	
Boothshaus Lindenauweg	1189P002	Parzelle 1041/III	Lindenauweg	3007	Bern	Alleineigentum	351	3	1041	21943	0	5380	1.00	0000.01	Grundstücke VV ungebaut	
Spielplatz Tiefenaustrasse	1215G001	SGB Tiefenaustrasse	Tiefenaustrasse 17	3012	Bern	Alleineigentum	351	2	1196	0	153400	24100	19'232.00	0100.01	Magazin	
Allmend	1270P003	Parzelle 3853/IV	Bolligenstrasse	3014	Bern	Alleineigentum	351	4	3853	594	0	0	1.00	0000.01	Grundstücke VV ungebaut	
Grünfläche Murtenstrasse	1293P001	Parzelle 4586/VI	Murtenstrasse	3027	Bern	Alleineigentum	351	6	4586	888	0	550	1.00	0000.01	Grundstücke VV ungebaut	
Grünfläche Pfaffensteig	1299P001	LV Parzelle 677/VI	Pfaffensteig	3018	Bern	Alleineigentum	351	6	677	6331	0	1330	1.00	0000.01	Grundstücke VV ungebaut	
Scheune Wyslloch	1373P002	Parzelle 3970/IV	Schöngrüben	3006	Bern	Alleineigentum	351	4	3970	6549	0	2490	964'500.20	0000.01	Grundstücke VV ungebaut	
Scheune Wyslloch	1373P003	Parzelle 3850/IV	Bürklenstrasse	3006	Bern	Alleineigentum	351	4	3850	2800	0	1480	280'000.00	0000.01	Grundstücke VV ungebaut	
Sportplatz Wyslloch	1384P001	Parzelle 2421/IV	Egelgasse	3006	Bern	Alleineigentum	351	4	2421	7316	0	2650	37'315.55	0000.01	Grundstücke VV ungebaut	
Sportplatz Wyslloch	1384P003	Parzelle 1518/IV	Laubeggstrasse	3006	Bern	Alleineigentum	351	4	1518	12779	0	4550	1.00	0000.01	Grundstücke VV ungebaut	
	900004	Stadtgärtnerei Eifenau												29'279.00		
	900018	Mobiltelefone und Smartphone												1.00		
	900022	Netzwerkabel Verb. StaBe/ID												0.40		
	900024	MA Grossraumb. BPM Schwang. 10												0.30		
Erlacherhof	1001G001	VG Erlacherhof	Junkerngasse 47/49	3011	Bern	Alleineigentum	351	1	231/1491	-	29'600'000.00	7'903'100.00	17'10'660.24	0080.01	Bürogebäude	
Erlacherhof	1001G002	BRU 232 Springbrunnen	Junkerngasse	3011	Bern	Alleineigentum	351	1	231	-	-	-	-	0160.02	Brunnen Allgemein	
Erlacherhof	1001M001	Zugang zu Raum 114	Junkerngasse 47/49	3011	Bern	Eigentum Mieter	351	-	-	-	-	-	-	0198.01	Übrige	
Erlacherhof	1001M002	Durchgang zu Raum 17	Junkerngasse 47/49	3011	Bern	Eigentum Mieter	351	-	-	-	-	-	-	0198.01	Übrige	
Erlacherhof	1001M003	MA ProSpecieRara-Garten	Junkerngasse 47/49	3011	Bern	Eigentum Mieter	351	1	207	-	-	-	55'747.52	0198.01	Übrige	
Erlacherhof	1001M004	MA Sicherheitskonzept Nutzer	Junkerngasse 47/49	3011	Bern	Eigentum Mieter	351	1	231	1'817.00	-	-	-	0198.01	Übrige	
Erlacherhof	1001P001	Parzelle 231/I	Junkerngasse	3011	Bern	Alleineigentum	351	1	231	1'818.00	-	-	-	0080.01	Bürogebäude	
Erlacherhof	1001P002	Parzelle 207/I	Junkerngasse	3011	Bern	Alleineigentum	351	1	207	781.00	-	-	1'460'200.00	0080.01	Bürogebäude	
Erlacherhof	1001P003	Parzelle 1491/I	Junkerngasse	3011	Bern	Alleineigentum	351	1	1491	6.00	-	-	-	0080.01	Bürogebäude	
Erlacherhof	1001V001	VG Erlacherhof	Junkerngasse 47/49	3011	Bern	Alleineigentum	351	1	207	0	6767500	0	816'893.24	0080.01	Bürogebäude	
Schule Bitzium	1002G001	VS Schosshalde / Bitzium	Bitziumsstrasse 15	3006	Bern	Alleineigentum	351	4	1855	-	13'737'300.00	9'416'400.00	4'937'118.12	0010.02	Volksschule	
Schule Bitzium	1002G002	KG Bitzium 2	Haspelweg 49	3006	Bern	8	351	4	1828	0	1750000	109400	1'961'757.92	0020.01	Kindergarten	
Schule Bitzium	1002G003	Alte Pumpenstation	Bitziumsstrasse 2A	3006	Bern	Alleineigentum	351	4	1914	-	73'300.00	11'000.00	-	0100.01	Magazin	
Schule Bitzium	1002G004	VS Bitzium Doppelturnhalle	Bitziumsstrasse 15	3006	Bern	Alleineigentum	351	4	1855	-	-	-	-	0010.03	Turnhalle	
Schule Bitzium	1002G005	KG Haspelweg I + II	Haspelweg 49	3006	Bern	8	351	4	1828	-	1'750'000.00	-	-	0020.01	Kindergarten	
Schule Bitzium	1002P001	Parzelle 1855/IV	Bitziumsstrasse	3006	Bern	Alleineigentum	351	4	1855	4'862.00	-	17'200.00	21'896.35	0010.02	Volksschule	
Schule Bitzium	1002P002	Parzelle 1914/IV	Bitziumsstrasse	3006	Bern	Alleineigentum	351	4	1914	28.00	-	274'100.00	-	0010.02	Volksschule	
Schule Bitzium	1002U001	VS Schosshalde / Bitzium	Bitziumsstrasse	3006	Bern	Alleineigentum	351	4	1855	-	-	-	3'746.92	0010.02	Volksschule	
Schule Bitzium	1002U002	KG Bitzium 2	Haspelweg 49	3006	Bern	8	351	4	1828	-	-	-	-	0020.01	Kindergarten	
Schule Bitzium	1002U003	Bitziumsstrasse	Bitziumsstrasse	3006	Bern	Alleineigentum	351	4	1914	-	-	-	-	0010.02	Volksschule	
Schule Bitzium	1002U004	KG Haspelweg I + II	Haspelweg 49	3006	Bern	8	351	4	1828	-	-	-	-	0020.01	Kindergarten	
Schule Laubegg	1003G001	VS Laubegg	Laubeggstrasse 21	3006	Bern	Alleineigentum	351	4	1825	-	880'000.00	407'600.00	183'648.11	0010.02	Volksschule	
Schule Laubegg	1003G002	VS Laubegg	Laubeggstrasse 23	3006	Bern	Alleineigentum	351	4	1825	-	1'409'900.00	450'200.00	178'709.15	0010.04	Andere Schulen	
Schule Laubegg	1003G004	VS Laubegg	Laubeggstrasse 21A	3006	Bern	Alleineigentum	351	4	1825	-	415'000.00	32'200.00	18'913.12	0010.02	Volksschule	
Schule Laubegg	1003G005	BRU S02 Laubeggstrasse	Laubeggstrasse	3006	Bern	Alleineigentum	351	4	1825	-	-	-	-	0160.02	Brunnen Allgemein	
Schule Laubegg	1003P001	Parzelle 1825/IV	Laubeggstrasse	3006	Bern	Alleineigentum	351	4	1825	2'526.00	-	-	11'032.95	0010.02	Volksschule	
Schule Laubegg	1003U001	Laubeggstrasse	Laubeggstrasse	3006	Bern	Alleineigentum	351	4	1825	-	-	-	-	0010.04	Andere Schulen	
Kindergarten Dählhölzli	1004G001	KG Dählhölzli 1+2	Thormannstrasse 80	3005	Bern	Alleineigentum	351	4	3196	-	958'700.00	318'700.00	-	0020.01	Kindergarten	
Kindergarten Dählhölzli	1004P001	Parzelle 3196/IV	Baurecht auf 3195/IV	3005	Bern	Baurecht (s+d)	351	4	3196	2'592.00	-	-	-	0020.01	Kindergarten	
Kindergarten Dählhölzli	1004U001	KG Dählhölzli 1+2	Thormannstrasse	3005	Bern	Alleineigentum	351	4	3196	-	-	-	-	0020.01	Kindergarten	
Schule Wylergut	1005G001	KG Wylergut 2	Dändlikerweg 46	3014	Bern	Alleineigentum	351	5	2059	-	564'000.00	202'300.00	-	0020.01	Kindergarten	
Schule Wylergut	1005G002	KG Wylergut 1	Dändlikerweg 48	3014	Bern	Alleineigentum	351	5	2059	-	564'000.00	224'700.00	-	0020.01	Kindergarten	
Schule Wylergut	1005G003	VS Wylergut	Dändlikerweg 60	3014	Bern	Alleineigentum	351	5	2059	-	6'429'100.00	2'552'100.00	1'139'320.48	0010.02	Volksschule	
Schule Wylergut	1005G004	VS Wylergut Velounterstand	Dändlikerweg 60A	3014	Bern	Alleineigentum	351	5	2059	-	20'000.00	3'100.00	-	0193.02	Velounterstand	
Schule Wylergut	1005G005	BRU 075 Trinkbrunnen	Dändlikerweg	3014	Bern	Alleineigentum	351	5	2059	-	-	-	-	0160.02	Brunnen Allgemein	
Schule Wylergut	1005P001	Parzelle 2059/IV	Grimselstrasse	3014	Bern	Alleineigentum	351	5	2059	9'690.00	-	42'800.00	-	0020.01	Kindergarten	
Schule Wylergut	1005U001	VS / KG Wylergut	Dändlikerweg	3014	Bern	Alleineigentum	351	5	2059	-	-	-	116'199.74	0010.02	Volksschule	
Schule Wylergut	1005U002	Öffentlicher Spielplatz	Dändlikerweg	3014	Bern	Alleineigentum	351	5	2059	-	-	-	-	0500.01	Spielplatz	
Schule Sonnenhof	1006G001	VS Sonnenhof	Jolimontstrasse 1	3006	Bern	Alleineigentum	351	4	1444	-	10'200'000.00	5'002'800.00	3'342'466.43	0010.02	Volksschule	
Schule Sonnenhof	1006G002	BRU 215 Brunnen VS Sonnenhof	Jolimontstrasse	3006	Bern	Alleineigentum	351	4	1444	-	-	-	-	0160.02	Brunnen Allgemein	
Schule Sonnenhof	1006M001	EA Mobilair Zusatzschulraum	Jolimontstrasse 1	3006	Bern	Eigentum Mieter	351	-	-	-	-	-	42'720.00	0198.01	Übrige	
Schule Sonnenhof	1006P001	Parzelle 1444/IV	Kasthoferstrasse	3006	Bern	Alleineigentum	351	4	1444	7'558.00	-	607'300.00	-	0010.02	Volksschule	
Schule Sonnenhof	1006U001	VS Sonnenhof	Jolimontstrasse	3006	Bern	Alleineigentum	351	4	1444	-	-	-	208'681.29	0010.02	Volksschule	
Schule Manuel	1007G001	VS Manuel	Eifenauweg 8	3006	Bern	Alleineigentum	351	4	3000	-	6'767'500.00	2'812'700.00	990'411.86	0010.02	Volksschule	
Schule Manuel	1007G002	VS Manuel	Eifenauweg 10	3006	Bern	Alleineigentum	351	4	3000	-	3'383'700.00	1'663'600.00	872'119.01	0010.02	Volksschule	
Schule Manuel	1007G003	VS Manuel	Mültenstrasse 4	3006	Bern	Alleineigentum	351	4	3000	-	3'713'700.00	2'841'000.00	659'693.09	0010.02	Volksschule	
Schule Manuel	1007G004	VS Manuel Geräteraum	Schildknechtstrasse 1	3006	Bern	Alleineigentum	351	4	3000	-	1'000.00	40'500.00	-	0010.02	Volksschule	
Schule Manuel	1007G005	VS Manuel	Schildknechtstrasse 3	3006	Bern	Alleineigentum	351	4	3000	-	3'609'300.00	1'638'900.00	386'892.49	0010.02	Volksschule	
Schule Manuel	1007G006	VS Manuel	Schildknechtstrasse 5	3006	Bern	Alleineigentum	351	4	3000	-	3'609'300.00	1'638'900.00	573'187.21	0010.02	Volksschule	
Schule Manuel	1007G007	VS Manuel	Schildknechtstrasse 7	3006	Bern	Alleineigentum	351	4	3000	-	650'000.00	3'122'500.00	231'104.46	0010.02	Volksschule	
Schule Manuel	1007G008	VS Manuel Turnhalle	Schildknechtstrasse 7A	3006	Bern	Alleineigentum	351	4	3000	-	7'500'000.00	-	2'014'634.37	0010.03	Turnhalle	
Schule Manuel	1007G009	KG Manuel 1+2	Schildknechtstrasse 9	3006	Bern	Alleineigentum	351	4	3000	-	1'333'800.00	975'400.00	215'315.30	0020.01	Kindergarten	
Schule Manuel	1007P001	Parzelle 3000/IV	Schildknechtstrasse	3006	Bern	Alleineigentum	351	4	3000	35'351.00	-	53'200.00	100'846.55	0010.02	Grundstücke VV ungebaut	
Schule Manuel	1007U001	VS / KG Manuel	Schildknechtstrasse	3006	Bern	Alleineigentum	351	4	3000							

Abrechnungskreis	Bezeichnung	Gebäude	Bezeichnung	Strasse	PLZ	Ortschaft	Rechtsform	Gemeinde-Nr.	Kreis	Parzelle-Nr.	Parzellengröße	GVB-Wert	Amtlicher Wert	Buchwerte	Objektkategorie ISB FV	Objektkategorie Name
Schule Manuel		1007V003	Unterstand Spielplatz	Mülinenstrasse	3006	Bern	Alleineigentum	351	4	3000	-	1'000.00	-	-	0500.01	Spielplatz
Schule Hochfeld		1008G001	VS Hochfeld Spezialtrakt	Hochfeldstrasse 40	3012	Bern	Alleineigentum	351	2	1179	-	7'444'100.00	4'203'600.00	861'426.75	0010.02	Volkschule
Schule Hochfeld		1008G002	VS Hochfeld Velounterstand	Hochfeldstrasse 40A	3012	Bern	Alleineigentum	351	2	1179	-	340'000.00	-	-	0193.02	Velounterstand
Schule Hochfeld		1008G003	VS Hochfeld H1	Hochfeldstrasse 42	3012	Bern	Alleineigentum	351	2	1179	-	8'346'500.00	4'206'500.00	1'027'945.70	0010.02	Volkschule
Schule Hochfeld		1008G004	VS Hochfeld Geräteraum	Hochfeldstrasse 42A	3012	Bern	Alleineigentum	351	2	1179	-	30'000.00	-	-	0100.01	Magazin
Schule Hochfeld		1008G005	VS TH Hochfeld	Hochfeldstrasse 44	3012	Bern	Alleineigentum	351	2	1179	-	3'600'000.00	3'232'900.00	1'275'969.59	0010.03	Turnhalle
Schule Hochfeld		1008G006	ZSA Hochfeld	Hochfeldstrasse 44A	3012	Bern	Alleineigentum	351	2	1179	-	1'900'000.00	-	-	0090.01	Zwischschutzanlage
Schule Hochfeld		1008G007	VS Hochfeld Dienstwohnung	Hochfeldstrasse 46	3012	Bern	Alleineigentum	351	2	1179	-	1'560'000.00	1'087'200.00	683'333.57	0010.02	Volkschule
Schule Hochfeld		1008G008	KG Hochfeld 1+2	Hochfeldstrasse 48	3012	Bern	Alleineigentum	351	2	1179	-	958'700.00	481'000.00	76'804.60	0020.01	Kindergarten
Schule Hochfeld		1008G009	VS Hochfeld H2	Hochfeldstrasse 50	3012	Bern	Alleineigentum	351	2	1179	-	5'075'600.00	2'238'000.00	811'849.41	0010.02	Volkschule
Schule Hochfeld		1008P001	Parzelle 1179/II	Zähringerstrasse	3012	Bern	Alleineigentum	351	2	1179	20'162.00	-	-	69'225.70	0010.02	Volkschule
Schule Hochfeld		1008U001	VS / KG Hochfeld	Hochfeldstrasse	3012	Bern	Alleineigentum	351	2	1179	-	-	-	9'046.61	0010.02	Volkschule
Schule Rossfeld		1009G001	VS Rossfeld	Reichenbachstrasse 101	3004	Bern	Alleineigentum	351	2	2069	-	3'500'000.00	1'532'700.00	1'179'651.97	0010.02	Volkschule
Schule Rossfeld		1009G002	VS Rossfeld	Reichenbachstrasse 103	3004	Bern	Alleineigentum	351	2	2069	-	8'000'000.00	2'408'400.00	2'837'188.97	0010.02	Volkschule
Schule Rossfeld		1009G003	VS Rossfeld	Reichenbachstrasse 105	3004	Bern	Alleineigentum	351	2	2069	-	3'000'000.00	809'400.00	4'076'717.68	0010.02	Volkschule
Schule Rossfeld		1009G004	VS Rossfeld Geräteraum	Reichenbachstrasse 105A	3004	Bern	Alleineigentum	351	2	2069	-	49'600.00	17'600.00	45'259.61	0100.01	Magazin
Schule Rossfeld		1009M001	MA Mobiliar 1009G003	Reichenbachstrasse 105	3004	Bern	Eigentum Mieter	351	2	2069	-	-	-	3'476.00	0198.01	Übrige
Schule Rossfeld		1009P001	Parzelle 2069/II	Reichenbachstrasse	3004	Bern	Alleineigentum	351	2	2069	17'518.00	-	233'000.00	43'244.80	0010.02	Volkschule
Schule Rossfeld		1009U001	VS Rossfeld	Reichenbachstrasse	3004	Bern	Alleineigentum	351	2	2069	-	-	-	18'169.80	0010.02	Volkschule
Schule Wankdorf		1010G001	VS Wankdorf	Morgartenstrasse 2	3014	Bern	Alleineigentum	351	5	2531	-	13'842'200.00	4'660'000.00	3'041'557.94	0010.02	Volkschule
Schule Wankdorf		1010G002	KG Wankdorf + AFU	Morgartenstrasse 2A	3014	Bern	Alleineigentum	351	5	2531	-	7'025'900.00	3'109'000.00	4'149'944.88	0010.01	Berufsschule
Schule Wankdorf		1010G003	VS Turnhalle I+II	Morgartenstrasse 2B	3014	Bern	Alleineigentum	351	5	2531	-	7'200'000.00	3'494'900.00	1'309'304.42	0010.03	Turnhalle
Schule Wankdorf		1010G004	VS Wankdorf BFH	Morgartenstrasse 2C	3014	Bern	Alleineigentum	351	5	2531	-	14'156'800.00	7'696'300.00	583'899.80	0010.01	Berufsschule
Schule Wankdorf		1010G005	ZSA Morgartenstrasse	Morgartenstrasse 2D	3014	Bern	Alleineigentum	351	5	2531	-	1'900'000.00	1'944'000.00	-	0090.01	Zwischschutzanlage
Schule Wankdorf		1010G007	VS Wankdorf	Morgartenstrasse 2E	3014	Bern	Alleineigentum	351	5	2531	-	-	415'900.00	-	0010.02	Volkschule
Schule Wankdorf		1010M001	Einbau Basisstufe 1 (KG)	Morgartenstrasse 2	3014	Bern	Alleineigentum	351	5	2531	-	-	-	1.00	0198.01	Übrige
Schule Wankdorf		1010M002	Einbau AFU	Morgartenstrasse 2a	3014	Bern	Eigentum Mieter	351	5	2531	-	-	-	1'396'076.32	0198.01	Übrige
Schule Wankdorf		1010M003	MA Einbau Basisstufe 2	Morgartenstrasse 2a	3014	Bern	Eigentum Mieter	351	5	2531	-	-	-	1.00	0198.01	Übrige
Schule Wankdorf		1010P001	Parzelle 2531/IV	Morgartenstrasse	3014	Bern	Alleineigentum	351	5	2531	23'893.00	-	1'000'000.00	1'454'983.00	0010.02	Volkschule
Schule Wankdorf		1010U001	VS Wankdorf	Morgartenstrasse	3014	Bern	Alleineigentum	351	5	2531	-	-	-	-	0010.02	Volkschule
Schule Laubegg		1011G001	VS Laubegg	Schoshaldenstrasse 37	3006	Bern	Alleineigentum	351	4	1756	-	23'300'000.00	13'628'800.00	9'565'073.59	0010.02	Volkschule
Schule Laubegg		1011G002	VS Laubegg Geräteraum	Schoshaldenstrasse 37A	3006	Bern	Alleineigentum	351	4	1756	-	25'000.00	4'500.00	1.00	0010.01	Magazin
Schule Laubegg		1011M001	MA Mobiliar 1011G001	Schoshaldenstrasse 37	3006	Bern	Eigentum Mieter	351	4	1756	-	-	-	-	0198.01	Übrige
Schule Laubegg		1011P001	Parzelle 1756/IV	Schoshaldenstrasse	3006	Bern	Alleineigentum	351	4	1756	5'406.00	-	-	-	0010.02	Volkschule
Schule Laubegg		1011U001	VS Laubegg	Schoshaldenstrasse	3006	Bern	Alleineigentum	351	4	1756	-	-	-	-	0010.02	Volkschule
Schule Kirchenfeld		1012G001	VS Kirchenfeld	Aegertenstrasse 46	3005	Bern	Alleineigentum	351	4	53	-	10'940'700.00	4'181'600.00	702'403.52	0010.02	Volkschule
Schule Kirchenfeld		1012G002	VS Kirchenfeld Turnhalle	Aegertenstrasse 46A	3005	Bern	Alleineigentum	351	4	53	-	2'621'600.00	1'333'600.00	545'795.57	0010.03	Turnhalle
Schule Kirchenfeld		1012P001	Parzelle 53/IV	Kirchenfeldstrasse	3005	Bern	Alleineigentum	351	4	53	9'144.00	-	-	29'195.80	0010.02	Volkschule
Schule Kirchenfeld		1012U001	VS Kirchenfeld	Aegertenstrasse	3005	Bern	Alleineigentum	351	4	53	-	-	-	22'510.44	0010.02	Volkschule
Schule Breitenrain		1013G001	VS Breitenrain	Breitenrainstrasse 42	3013	Bern	Alleineigentum	351	5	58	-	5'301'100.00	3'402'400.00	2'814'922.68	0010.02	Volkschule
Schule Breitenrain		1013G002	VS Breitenrain Turnhalle/GIBB	Turrweg 3	3013	Bern	Alleineigentum	351	5	58	-	789'500.00	918'800.00	925'775.54	0010.03	Turnhalle
Schule Breitenrain		1013G003	LV Breitenrainstrasse 44	Breitenrainstrasse 44	3013	Bern	Alleineigentum	351	5	58	-	236'900.00	90'800.00	-	0197.03	Kiosk
Schule Breitenrain		1013M001	MA Mobiliar 1013G001	Breitenrainstrasse 42	3013	Bern	Eigentum Mieter	351	5	58	-	-	-	-	0198.01	Übrige
Schule Breitenrain		1013P001	Parzelle 58/V	Breitenrainstrasse	3013	Bern	Alleineigentum	351	5	58	3'549.00	-	57'700.00	14'049.00	0010.02	Volkschule
Schule Breitenrain		1013U001	VS Breitenrain	Breitenrainstrasse	3013	Bern	Alleineigentum	351	5	58	-	-	-	-	0010.02	Volkschule
Schule Breitenrain		1014G001	VS Breitenrain	Standstrasse 61	3014	Bern	Alleineigentum	351	5	655	-	18'500'000.00	10'126'600.00	6'677'010.73	0010.02	Volkschule
Schule Breitenrain		1014G002	Trafostation	Standstrasse 61A	3014	Bern	Alleineigentum	351	5	655	-	1'000.00	28'400.00	-	0194.01	Infrastrukturgebäude
Schule Breitenrain		1014M001	MA Umbauten für BS 2015	Standstrasse 61	3014	Bern	Eigentum Mieter	351	5	655	-	-	-	-	0198.01	Übrige
Schule Breitenrain		1014P001	Parzelle 655/V	Standstrasse	3014	Bern	Alleineigentum	351	5	655	11'313.00	-	253'900.00	-	0010.02	Volkschule
Schule Breitenrain		1014U001	VS Breitenrain	Standstrasse	3014	Bern	Alleineigentum	351	5	58	-	-	-	504'581.45	0010.02	Volkschule
Kindergarten Egelgasse		1015G001	KG Egelsee 2	Egelgasse 50	3006	Bern	Alleineigentum	351	4	2428	-	462'500.00	257'100.00	-	0020.01	Kindergarten
Kindergarten Egelgasse		1015G002	KG Egelsee 1	Segantinistrasse 5	3006	Bern	Alleineigentum	351	4	2429	-	676'700.00	367'300.00	4'543.10	0020.01	Kindergarten
Kindergarten Egelgasse		1015G003	BRU 109 Trinkb Spielplatz	Ankerstrasse	3006	Bern	Alleineigentum	351	4	2428	-	-	-	-	0160.02	Brunnen Allgemein
Kindergarten Egelgasse		1015P001	Parzelle 2428/IV	Ankerstrasse	3006	Bern	Alleineigentum	351	4	2428	3'386.00	-	840.00	-	0020.01	Kindergarten
Kindergarten Egelgasse		1015P002	Parzelle 2429/IV	Ankerstrasse	3006	Bern	Alleineigentum	351	4	2429	2'627.00	-	-	-	0020.01	Kindergarten
Kindergarten Egelgasse		1015U001	KG Egelgasse	Egelgasse / Segantini	3006	Bern	Alleineigentum	351	4	2429	-	-	-	-	0020.01	Kindergarten
Sportplatz Wankdorf		1017G001	SP Wankdorf Sporthalle	Papiernühlestrasse 91	3014	Bern	Alleineigentum	351	5	3022	-	30'800'000.00	20'929'200.00	8'904'813.41	0190.01	Sportanlage
Sportplatz Wankdorf		1017G002	SP Wankdorf Geräte	Papiernühlestrasse 91A	3014	Bern	Alleineigentum	351	5	3022	-	101'500.00	190'900.00	23'150.76	0190.01	Sportanlage
Sportplatz Wankdorf		1017G003	SP Wankdorf Velo-Unterstand	Papiernühlestrasse 91B	3014	Bern	Alleineigentum	351	5	3022	-	45'100.00	76'800.00	30'866.34	0190.01	Sportanlage
Sportplatz Wankdorf		1017G004	SP Wankdorf Garage-Tribüne	Papiernühlestrasse 91C	3014	Bern	Alleineigentum	351	5	3022	-	180'000.00	81'100.00	-	0190.01	Sportanlage
Sportplatz Wankdorf		1017G005	SP Wankdorf Kiosk-Gar-Tribüne	Papiernühlestrasse 91D	3014	Bern	Alleineigentum	351	5	3022	-	120'000.00	54'000.00	-	0190.01	Sportanlage
Sportplatz Wankdorf		1017G006	SP Wankdorf Leichtath-Tribüne	Papiernühlestrasse 91E	3014	Bern	Alleineigentum	351	5	3022	-	2'411'900.00	1'797'900.00	-	0190.01	Sportanlage
Sportplatz Wankdorf		1017G007	SP Wankdorf Technik-Zentrale	Papiernühlestrasse 91F	3014	Bern	Alleineigentum	351	5	3022	-	33'000.00	50'200.00	-	0190.01	Sportanlage
Sportplatz Wankdorf		1017M001	MA Aussenzugang	Papiernühlestrasse	3014	Bern	Eigentum Mieter	351	-	-	-	-	-	40'000.00	0198.01	Übrige
Sportplatz Wankdorf		1017M002	MA Parkplatz mit Parkschränke	Papiernühlestrasse 91	3014	Bern	Eigentum Mieter	351	-	-	-	-	-	58'652.46	0198.01	Übrige
Sportplatz Wankdorf		1017P001	Parzelle 3022/IV	Baurecht auf 848/V	3014	Bern	Baurecht (s+d)	351	5	3022	33'052.00	-	1'098'900.00	378'599.70	0190.01	Sportanlage
Sportplatz Wankdorf		1017P002	Parzelle 2889/V	Baurecht auf 2855/V	3014	Bern	Baurecht (s+d)	351	5	2889	3'228.00	-	435'600.00	-	0190.01	Sportanlage
Sportplatz Wankdorf		1017U001	SP Wankdorf	Papiernühlestrasse	3014	Bern	Alleineigentum	351	5	3022	-	-	-	11'147'000.00	0190.01	Sportanlage
Sportplatz Wankdorf		1017U002	SP Wankdorf Parkplätze	Papiernühlestrasse	3014	Bern	Baurecht (s+d)	351	5	2889	-	-	-	-	0193.04	Parkplatz
Sportplatz Wankdorf		1017V001	ZSA Wankdorf	Papiernühlestrasse 91	3014	Bern	Alleineigentum	351	5	3022	-	1'000.00	1'500'000.00	118'267.76	0090.01	Zwischschutzanlage
Schule Burgfeld		1018G001	VS Burgfeld	Biderstrasse 22	3006	Bern	Alleineigentum	351	4	3050	-	1'015'100.00	353'900.00	82'489.61	0020.01	Kindergarten
Schule Burgfeld		1018P001	Parzelle 3050/IV	Biderstrasse	3006	Bern	Alleineigentum	351	4	3050	1'959.00	-	-	-	0020.01	Kindergarten
Schule Burgfeld		1018U001	VS Burgfeld	Biderstrasse	3006	Bern	Alleineigentum	351	4	3050	-	-	-	-	0020.01	Kindergarten
Kindergarten kleine Allmend		1019G001	KG Kleine Allmend	Burgdorfholzstrasse 41	3006	Bern	Alleineigentum	351	4	2947	-	845'900.00	331'300.00	-	0020.01	Kindergarten
Kindergarten kleine Allmend		1019P001	Parzelle 2947/IV	Burgdorfholzstrasse	3006	Bern	Alleineigentum	351	4	2947	1'524.00	-	-	-	0020.01	Kindergarten
Kindergarten kleine Allmend		1019U001	KG Kleine Allmend	Burgdorfholzstrasse	3006	Bern	Alleineigentum	351	4	2947	-	-				

Abrechnungskreis	Bezeichnung	Gebäude	Bezeichnung	Strasse	PLZ	Ortschaft	Rechtsform	Gemeinde-Nr.	Kreis	Parzelle-Nr.	Parzellengröße	GVB-Wert	Amtlicher Wert	Buchwerte	Objektgruppe ISB FV	Objektgruppe Name
Schule Markus	1021G001	VS Markus	Weingartstrasse 18	3014	Bern	Alleineigentum	351	5	2451	-	-	3'045'400.00	1'670'200.00	136'287.59	0010.02	Volksschule
Schule Markus	1021G002	KG Tellstrasse	Tellstrasse 27	3014	Bern	Alleineigentum	351	5	2451	-	-	428'600.00	154'900.00	21'156.11	0020.01	Kindergarten
Schule Markus	1021G003	KG Tellstrasse	Tellstrasse 29	3014	Bern	Alleineigentum	351	5	2451	-	-	383'500.00	136'900.00	21'156.12	0020.01	Kindergarten
Schule Markus	1021P001	Parzelle 2451/V	Weingartstrasse	3014	Bern	Alleineigentum	351	5	2451	6'898.00	-	-	151'140.00	14'057.00	0010.02	Volksschule
Schule Markus	1021U001	VS Markus	Weingartstrasse	3014	Bern	Alleineigentum	351	5	2451	-	-	-	-	31'876.78	0010.02	Volksschule
Schule Lorraine	1022G001	VS Lorraine	Lorrainestrasse 33	3013	Bern	Alleineigentum	351	5	1434	-	-	12'500'000.00	4'240'700.00	1'303'031.07	0010.02	Volksschule
Schule Lorraine	1022G002	VS Lorraine Garage	Lorrainestrasse 33A	3013	Bern	Alleineigentum	351	5	1434	-	-	18'000.00	5'800.00	-	0193.03	Garage
Schule Lorraine	1022G003	VS Lorraine Lager	Lorrainestrasse 33B	3013	Bern	Alleineigentum	351	5	1434	-	-	1'000.00	-	-	0010.02	Volksschule
Schule Lorraine	1022G004	TAGI Lorraine	Lorrainestrasse 41	3013	Bern	Alleineigentum	351	5	1435	-	-	80'000.00	141'000.00	46'027.60	0191.01	Tagesstätte
Schule Lorraine	1022G005	TAGI Lorraine	Lorrainestrasse 43	3013	Bern	Alleineigentum	351	5	1435	-	-	900'000.00	617'800.00	705'416.52	0191.01	Tagesstätte
Schule Lorraine	1022G006	Tagi Lorraine	Lorrainestrasse 45	3013	Bern	Alleineigentum	351	5	1435	-	-	304'500.00	64'300.00	-	0191.01	Tagesstätte
Schule Lorraine	1022G009	BRU 065 Brunnen VS Lorraine	Lorrainestrasse	3013	Bern	Alleineigentum	351	5	1434	-	-	-	-	-	0160.02	Brunnen Allgemein
Schule Lorraine	1022G010	TAGI Lorraine	Lorrainestrasse 60	3013	Bern	Alleineigentum	351	5	1501	-	-	1'400'000.00	270'000.00	1'252'384.20	0191.01	Tagesstätte
Schule Lorraine	1022M001	MA VS Lorraine	Lorrainestrasse 33	3013	Bern	Alleineigentum	351	-	-	-	-	-	-	-	0198.01	Übrige
Schule Lorraine	1022P001	Parzelle 1434/V	Lorrainestrasse	3013	Bern	Alleineigentum	351	5	1434	5'483.00	-	-	94'100.00	65'992.80	0010.02	Volksschule
Schule Lorraine	1022P002	Parzelle 1435/V	Lorrainestrasse	3013	Bern	Alleineigentum	351	5	1435	1'387.00	-	-	-	-	0191.01	Tagesstätte
Schule Lorraine	1022P004	Parzelle 1501/V	Lorrainestrasse	3013	Bern	Alleineigentum	351	5	1501	239.00	-	-	32'700.00	186'898.00	0191.01	Tagesstätte
Schule Lorraine	1022U001	VS Lorraine	Lorrainestrasse	3013	Bern	Alleineigentum	351	5	1434	-	-	-	-	24'118.12	0010.02	Volksschule
Schule Lorraine	1022U002	TAGI Lorraine	Lorrainestrasse	3013	Bern	Alleineigentum	351	5	1435	-	-	-	-	-	0191.01	Tagesstätte
Schule Lorraine	1022U003	TAGI Lorraine	Lorrainestrasse 60	3013	Bern	Alleineigentum	351	5	1501	-	-	-	-	-	0010.04	Andere Schulen
Kindergarten Wylersstrasse	1023G001	TAGI Breitenrain	Wylersstrasse 25	3014	Bern	Alleineigentum	351	5	310	-	-	1'900'000.00	698'600.00	1'249'130.08	0191.01	Tagesstätte
Kindergarten Wylersstrasse	1023G002	KG Breitenrain 1+2	Wylersstrasse 23	3014	Bern	Alleineigentum	351	5	310	-	-	1'425'000.00	723'800.00	140'677.08	0020.01	Kindergarten
Kindergarten Wylersstrasse	1023P001	Parzelle 310/V	Birkenweg	3014	Bern	Alleineigentum	351	5	310	1'268.00	-	-	-	-	0191.01	Tagesstätte
Kindergarten Wylersstrasse	1023U001	TAGI Breitenrain	Wylersstrasse	3014	Bern	Alleineigentum	351	5	310	-	-	-	-	-	0020.01	Kindergarten
Kindergarten Wylersstrasse	1023U002	KG Breitenrain 1+2	Wylersstrasse	3014	Bern	Alleineigentum	351	5	310	-	-	-	-	-	0020.01	Kindergarten
Kindergarten Baumgarten	1024G001	KG Baumgarten	Nussbaumstrasse 32A	3006	Bern	Alleineigentum	351	4	4322	-	-	545'300.00	440'700.00	305'956.86	0020.01	Kindergarten
Kindergarten Baumgarten	1024G002	KG Baumgarten Geräteraum	Nussbaumstrasse 32B	3006	Bern	Alleineigentum	351	4	4322	-	-	21'000.00	5'300.00	14'694.04	0100.01	Magazin
Kindergarten Baumgarten	1024M001	MA Erweiterung	Nussbaumstrasse 32A	3006	Bern	Eigentum Mieter	351	4	4322	1'107.00	-	-	-	-	0198.01	Übrige
Kindergarten Baumgarten	1024P001	Parzelle 4322/IV	Nussbaumstrasse	3006	Bern	Alleineigentum	351	4	4322	1'107.00	-	-	-	471'491.10	0020.01	Kindergarten
Kindergarten Baumgarten	1024U001	KG Baumgarten	Nussbaumstrasse	3006	Bern	Alleineigentum	351	4	4322	-	-	-	-	-	0020.01	Kindergarten
Meerhaus	1025G001	VG Meerhaus	Effingerstrasse 21/23	3008	Bern	Alleineigentum	351	3	402	-	-	6'690'000.00	4'970'200.00	2'740'805.45	0080.01	Bürogebäude
Meerhaus	1025M001	MA unter 100'000.-	Effingerstrasse 21	3008	Bern	Eigentum Mieter	351	-	-	-	-	-	-	-	0198.01	Übrige
Meerhaus	1025M002	MA Unterteilung Büro Nr. 403	Effingerstrasse 21	3008	Bern	Eigentum Mieter	351	-	-	-	-	-	-	-	0198.01	Übrige
Meerhaus	1025M003	MA Unterteilung Büro 209 + 208	Effingerstrasse 21	3008	Bern	-	-	-	-	-	-	-	-	-	0198.01	Übrige
Meerhaus	1025M004	MA Unterteilung Büro 100/100.1	Effingerstrasse 21	3008	Bern	Eigentum Mieter	351	-	-	-	-	-	-	-	0198.01	Übrige
Meerhaus	1025P001	Parzelle 402/III	Effingerstrasse	3008	Bern	Alleineigentum	351	3	402	751.00	-	-	-	-	0080.01	Bürogebäude
Meerhaus	1025U001	VG Meerhaus	Effingerstrasse 21	3008	Bern	Alleineigentum	351	3	402	-	-	-	-	-	0080.01	Bürogebäude
Sportplatz Bodenweid	1026G001	SP Bodenweid Tribüne	Freiburgstrasse 201	3018	Bern	Alleineigentum	351	6	442	-	-	990'000.00	252'600.00	2'575'252.81	0190.01	Sportanlage
Sportplatz Bodenweid	1026G003	SP Bodenweid Geräteschopf	Freiburgstrasse 201B	3018	Bern	Alleineigentum	351	6	442	-	-	20'000.00	8'700.00	-	0190.01	Sportanlage
Sportplatz Bodenweid	1026G004	SP Bodenweid Turnhalle	Freiburgstrasse 203	3018	Bern	Alleineigentum	351	6	442	-	-	3'383'700.00	1'866'500.00	-	0190.01	Sportanlage
Sportplatz Bodenweid	1026G005	SP Bodenweid Garage	Freiburgstrasse 201A	3018	Bern	Alleineigentum	351	6	442	-	-	-	-	-	0190.01	Sportanlage
Sportplatz Bodenweid	1026G006	SP Bodenweid Pumpenhaus	Freiburgstrasse 201C	3018	Bern	Alleineigentum	351	6	442	-	-	1'000.00	-	-	0190.01	Sportanlage
Sportplatz Bodenweid	1026M001	MA Beleuchtung Kunstrasen	Freiburgstrasse 201	3018	Bern	Eigentum Mieter	351	6	442	-	-	-	-	-	0198.01	Übrige
Sportplatz Bodenweid	1026P001	Parzelle 442/VI	Freiburgstrasse	3018	Bern	Alleineigentum	351	6	442	48'147.00	-	-	1'775'120.00	899'158.30	0190.01	Sportanlage
Sportplatz Bodenweid	1026U001	SP Bodenweid	Freiburgstrasse	3018	Bern	Alleineigentum	351	6	442	-	-	-	-	-	0190.01	Sportanlage
Schule Höhe	1027G001	VS Höhe	Bernstrasse 35	3018	Bern	Alleineigentum	351	6	644	-	-	7'638'800.00	6'310'100.00	129'830.50	0010.02	Volksschule
Schule Höhe	1027G002	VS Höhe ged. Aussenfläche	Bernstrasse 35A	3018	Bern	Alleineigentum	351	6	644	-	-	518'900.00	228'000.00	-	0010.02	Volksschule
Schule Höhe	1027G003	VS Höhe Turnhalle	Bernstrasse 35B	3018	Bern	Alleineigentum	351	6	644	-	-	3'158'100.00	1'469'900.00	-	0010.03	Turnhalle
Schule Höhe	1027G004	VS Höhe	Bernstrasse 35C	3018	Bern	Alleineigentum	351	6	644	-	-	2'312'200.00	1'281'800.00	-	0010.02	Volksschule
Schule Höhe	1027P001	Parzelle 644/VI	Bernstrasse	3018	Bern	Alleineigentum	351	6	644	16'028.00	-	-	302'500.00	69'463.80	0010.02	Volksschule
Schule Höhe	1027U001	VS Höhe	Bernstrasse	3018	Bern	Alleineigentum	351	6	644	-	-	-	-	41'228.13	0010.02	Volksschule
Schule Höhe	1027U002	Öffentlicher Spielplatz	Bernstrasse	3018	Bern	Alleineigentum	351	6	644	-	-	-	-	-	0500.01	Spielplatz
Schule Höhe	1027V001	ZSA Bernstrasse	Bernstrasse 35B	3018	Bern	Alleineigentum	351	6	644	-	-	-	1'469'900.00	-	0090.01	Zivilschutzanlage
Schule Oberbottigen	1028G001	VS Oberbottigen alt	Oberbottigenweg 39	3019	Oberbottigen	Alleineigentum	351	6	1101	-	-	2'600'000.00	2'423'900.00	1'906'538.34	0010.02	Volksschule
Schule Oberbottigen	1028G002	VS Oberbottigen	Bottigenstrasse 293	3019	Oberbottigen	Alleineigentum	351	6	2392	-	-	2'726'500.00	1'179'100.00	46'591.11	0010.02	Volksschule
Schule Oberbottigen	1028G003	VS Oberbottigen Turnhalle	Bottigenstrasse 293A	3019	Oberbottigen	Alleineigentum	351	6	2392	-	-	1'071'500.00	509'100.00	255'467.13	0010.03	Turnhalle
Schule Oberbottigen	1028G004	VS Oberbottigen Veloständer	Bottigenstrasse 293B	3019	Oberbottigen	Alleineigentum	351	6	2392	-	-	27'100.00	6'600.00	-	0193.02	Velounterstand
Schule Oberbottigen	1028P001	Parzelle 1101/VI	Oberbottigen	3019	Oberbottigen	Alleineigentum	351	6	1101	774.00	-	-	-	-	0010.02	Volksschule
Schule Oberbottigen	1028P002	Parzelle 2392/VI	Bottigenstrasse	3019	Oberbottigen	Alleineigentum	351	6	2392	13'930.00	-	-	372'500.00	166'173.25	0010.02	Volksschule
Schule Oberbottigen	1028P003	Parzelle 1102/VI	Bottigenstrasse	3019	Oberbottigen	Alleineigentum	351	6	1102	2'727.00	-	-	41'620.00	1.00	0000.01	Grundstücke VV ungebaut
Schule Oberbottigen	1028U001	VS Oberbottigen alt	Oberbottigenweg	3019	Oberbottigen	Alleineigentum	351	6	1101	-	-	-	-	-	0010.02	Volksschule
Schule Oberbottigen	1028U002	VS Oberbottigen	Bottigenstrasse	3019	Oberbottigen	Alleineigentum	351	6	2392	-	-	-	-	468'387.44	0010.02	Volksschule
Schule Bethlehem	1029G001	VS Bethlehemacker Gartenhaus	Kornweg 93	3027	Bern	Alleineigentum	351	6	1636	-	-	146'600.00	10'600.00	-	0010.02	Volksschule
Schule Bethlehem	1029G002	VS Bethlehemacker Flammehaus	Kornweg 101	3027	Bern	Alleineigentum	351	6	1636	-	-	2'621'600.00	2'041'400.00	587'246.10	0010.02	Volksschule
Schule Bethlehem	1029G003	VS Bethlehemacker Wulchehaus	Kornweg 103	3027	Bern	Alleineigentum	351	6	1636	-	-	2'425'000.00	1'732'200.00	224'445.29	0010.02	Volksschule
Schule Bethlehem	1029G004	VS Bethlehemacker Wällehaus	Kornweg 105	3027	Bern	Alleineigentum	351	6	1636	-	-	1'804'600.00	1'373'000.00	250'312.22	0010.02	Volksschule
Schule Bethlehem	1029G005	VS Bethlehemacker Blumehaus	Kornweg 107	3027	Bern	Alleineigentum	351	6	1636	-	-	1'804'600.00	1'385'400.00	251'607.36	0010.02	Volksschule
Schule Bethlehem	1029G006	VS Bethlehemacker VS/DW	Kornweg 109	3027	Bern	Alleineigentum	351	6	1636	-	-	2'255'900.00	1'827'200.00	515'720.72	0010.02	Volksschule
Schule Bethlehem	1029G007	VS Bethlehemacker TH / Bad	Kornweg 111	3027	Bern	Alleineigentum	351	6	1636	-	-	6'203'500.00	5'468'000.00	999'901.09	0010.03	Turnhalle
Schule Bethlehem	1029G008	VS Bethlehemacker Hauptgebäude	Kornweg 113	3027	Bern	Alleineigentum	351	6	1636	-	-	7'669'800.00	4'449'200.00	150'074.24	0010.02	Volksschule
Schule Bethlehem	1029M001	MA Tagesschule VS Bethlehem	Kornweg 109	3027	Bern	Eigentum Mieter	351	-	-	-	-	-	-	30'672.80	0198.01	Übrige
Schule Bethlehem	1029P001	Parzelle 1636/VI	Kornweg	3027	Bern	Alleineigentum	351	6	1636	25'747.00	-	-	70'200.00	228'738.95	0010.02	Volksschule
Schule Bethlehem	1029U001	VS Bethlehemacker	Kornweg	3027	Bern	Alleineigentum	351	6	1636	-	-	-	-	204'063.08	0010.02	Volksschule
Schule Winterhalde	1030G001	KG Winterhalde	Winterfeldweg 42	3018	Bern	Alleineigentum	351	6	2477	-	-	565'000.00	201'200.00	242'311.78	0020.01	Kindergarten
Schule Winterhalde	1030G002	VS Winterhalde	Winterfeldweg 55	3018	Bern	Alleineigentum	351	6	2477	-	-	733'100.00	402'100.00	181'691.01	0010.02	Volksschule
Schule Winterhalde	1030P001	Parzelle 2477/VI	Winterfeldweg	3018	Bern	Alleineigentum	351	6	2477	6'232.00	-	-	-	14'049.00	0020.01	Kindergarten
Schule Winterhalde	1030U001	VS Winterhalde	Winterfeldweg	3018	Bern	Alleineigentum	351	6	24							



Abrechnungskreis	Bezeichnung	Gebäude	Bezeichnung	Strasse	PLZ	Ortschaft	Rechtsform	Gemeinde-Nr.	Kreis	Parzelle-Nr.	Parzellengröße	GVB-Wert	Amtlicher Wert	Buchwerte	Objektkategorie ISB	Objektkategorie Name
															FV	
Kindergarten	Kirchacker	1031G002	KG Kirchacker 2	Bentelweg 23	3018	Bern	Alleineigentum	351	6	2700	-	564'000.00	211'500.00	214'819.63	0020.01	Kindergarten
Kindergarten	Kirchacker	1031P001	Parzelle 2700/VI	Bentelweg	3018	Bern	Alleineigentum	351	6	2700	2'679.00	-	-	-	0020.01	Kindergarten
Kindergarten	Kirchacker	1031U001	KG Kirchacker	Bentelweg	3018	Bern	Alleineigentum	351	6	2700	-	-	-	-	0020.01	Kindergarten
Kindergarten	Tschamergerut 1+	1032G001	KITA Tschamergerut	Waldmannstrasse 33	3027	Bern	Alleineigentum	351	6	3341	-	3'000'000.00	1'599'900.00	1'394'317.50	0191.02	Kindertagesstätte
Kindergarten	Tschamergerut 1+	1032G002	KG Tschamergerut 1	Waldmannstrasse 35	3027	Bern	Alleineigentum	351	6	3341	-	845'900.00	457'000.00	783'843.05	0020.01	Kindergarten
Kindergarten	Tschamergerut 1+	1032P001	Parzelle 3341/VI	Waldmannstrasse	3027	Bern	Alleineigentum	351	6	3341	4'316.00	-	-	-	0191.02	Kindertagesstätte
Kindergarten	Tschamergerut 1+	1032U001	KITA Tschamergerut	Waldmannstrasse	3027	Bern	Alleineigentum	351	6	3341	-	-	-	-	0191.02	Kindertagesstätte
Kindergarten	Tschamergerut 1+	1032U002	KG Tschamergerut 1	Waldmannstrasse	3027	Bern	Alleineigentum	351	6	3341	-	-	-	-	0020.01	Kindergarten
Kindergarten	Tschamergerut 2+	1033G001	KG Tschamergerut 2 + 3	Waldmannstrasse 49	3027	Bern	Alleineigentum	351	6	3606	-	1'130'000.00	435'700.00	785'811.96	0020.01	Kindergarten
Kindergarten	Tschamergerut 2+	1033G002	Kindertreff Tscharni	Waldmannstrasse 49A	3027	Bern	Alleineigentum	351	6	3606	-	868'500.00	648'200.00	32'932.41	0191.03	Jugendtreff
Kindergarten	Tschamergerut 2+	1033P001	Parzelle 3606/VI	Waldmannstrasse	3027	Bern	Alleineigentum	351	6	3606	1'107.00	-	-	-	0020.01	Kindergarten
Kindergarten	Tschamergerut 2+	1033U001	KG Tschamergerut 2 + 3	Waldmannstrasse	3027	Bern	Alleineigentum	351	6	3606	-	-	-	-	0020.01	Kindergarten
Kindergarten	Schwabgut	1034G001	KG Schwabgut 1+2	Keltenstrasse 38	3018	Bern	Alleineigentum	351	6	3662	-	1'060'200.00	487'300.00	123'646.12	0020.01	Kindergarten
Kindergarten	Schwabgut	1034P001	Parzelle 3662/VI	Baurecht auf 3608/VI	3018	Bern	Baurecht (s+d)	351	6	3662	610.00	-	-	-	0020.01	Kindergarten
Kindergarten	Schwabgut	1034U001	KG Schwabgut 1+2	Keltenstrasse	3018	Bern	Alleineigentum	351	6	3662	-	-	-	-	0020.01	Kindergarten
Kindergarten	Kleefeld 1	1035G001	KG Kleefeld 1	Rehhagstrasse 41A	3018	Bern	Alleineigentum	351	6	3950	0	507'500	244'100	27'187.25	0020.01	Kindergarten
Kindergarten	Kleefeld 3	1036G001	KG Kleefeld 3	Mädrgutstrasse 97	3018	Bern	Alleineigentum	351	6	3952	-	507'500.00	236'100.00	23'079.75	0020.01	Kindergarten
Kindergarten	Kleefeld 3	1036P001	Parzelle 3952/VI	Baurecht auf 3951/VI	3018	Bern	Baurecht (s+d)	351	6	3952	800.00	-	-	-	0020.01	Kindergarten
Kindergarten	Kleefeld 3	1036U001	KG Kleefeld 3	Mädrgutstrasse	3018	Bern	Alleineigentum	351	6	3952	-	-	-	-	0020.01	Kindergarten
Kindergarten	Holenacker 2	1037G001	KG Holenacker 1	Gäbelbachstrasse 12	3027	Bern	Alleineigentum	351	6	4583	-	963'000.00	943'100.00	992'939.21	0020.01	Kindergarten
Kindergarten	Holenacker 2	1037G002	TAGI Holenacker kiTAKI	Gäbelbachstrasse 14	3027	Bern	Alleineigentum	351	6	4583	-	1'350'000.00	1'489'700.00	659'191.89	0191.01	Tagesstätte
Kindergarten	Holenacker 2	1037G003	KITA Holenacker kiTAKI	Gäbelbachstrasse 16	3027	Bern	Alleineigentum	351	6	4583	-	2'007'000.00	2'092'100.00	964'980.21	0191.02	Kindertagesstätte
Kindergarten	Holenacker 2	1037P001	Parzelle 4583/VI	Gäbelbachstrasse	3027	Bern	Alleineigentum	351	6	4583	5'375.00	-	-	-	0020.01	Kindergarten
Kindergarten	Holenacker 2	1037U001	KG Holenacker 1	Gäbelbachstrasse	3027	Bern	Alleineigentum	351	6	4583	-	-	-	-	0020.01	Kindergarten
Kindergarten	Holenacker 2	1037U002	Holenacker (kiTAKI)	Gäbelbachstrasse	3027	Bern	Alleineigentum	351	6	4583	-	-	-	-	0191.01	Tagesstätte
Altes Schiachthaus		1038G001	Altes Schiachthaus	Rathausgasse 20	3011	Bern	Alleineigentum	351	1	445	-	3'500'000.00	752'200.00	876'965.44	0170.01	Theater
Altes Schiachthaus		1038G002	Altes Schiachthaus	Rathausgasse 22	3011	Bern	Alleineigentum	351	1	443	-	3'500'000.00	675'100.00	177'186.18	0170.01	Theater
Altes Schiachthaus		1038M001	Inventar Übernahme StaBe	Rathausgasse 20-22	3011	Bern	Eigentum Mieter	351	-	-	-	-	-	-	0198.01	Übrige
Altes Schiachthaus		1038M002	MA für Theaterbetrieb	Rathausgasse 22	3011	Bern	Eigentum Mieter	351	-	-	-	-	-	656'670.93	0198.01	Übrige
Altes Schiachthaus		1038P001	Parzelle 445/I	Rathausgasse	3011	Bern	Alleineigentum	351	1	445	148.00	-	-	-	0170.01	Theater
Altes Schiachthaus		1038P002	Parzelle 443/I	Rathausgasse	3011	Bern	Alleineigentum	351	1	443	261.00	-	-	-	0170.01	Theater
Stadtheater		1039G001	Stadtheater Hauptgebäude	Kornhausplatz 20	3011	Bern	Alleineigentum	351	1	830	-	#####	26'807'490.00	6'052'462.00	0170.01	Theater
Stadtheater		1039G002	Theaterstock	Nägelgasse 1	3011	Bern	Alleineigentum	351	1	855	-	3'220'000.00	1'403'600.00	927'359.00	0170.01	Theater
Stadtheater		1039G003	LV Alte Kornhauspost	Nägelgasse 1A	3011	Bern	Stockwerkeigentum	351	1	856-1	-	6'291'900.00	1'462'770.00	3'202'687.50	0170.01	Theater
Stadtheater		1039P001	Parzelle 830/I	Kornhausplatz	3011	Bern	Alleineigentum	351	1	830	1'830.00	-	-	-	0170.01	Theater
Stadtheater		1039P002	Parzelle 855/I	Nägelgasse	3011	Bern	Alleineigentum	351	1	855	141.00	-	-	1.00	0170.01	Theater
Stadtheater		1039P003	Parzelle 856/I	Nägelgasse	3011	Bern	Stockwerkeigentum	351	1	856	699.00	-	-	690'000.00	0170.01	Theater
Bundesgasse 38		1040G001	VG Bundesgasse	Bundesgasse 38	3001	Bern	Alleineigentum	351	1	1079	-	19'750'000.00	8'069'300.00	2'105'103.29	0080.01	Bürogebäude
Bundesgasse 38		1040M001	MA VG Bundesgasse	Bundesgasse 38	3001	Bern	Eigentum Mieter	351	-	-	-	-	-	162'159.20	0198.01	Übrige
Bundesgasse 38		1040P001	Parzelle 1079/I	Bundesgasse	3001	Bern	Alleineigentum	351	1	1079	644.00	-	-	-	0080.01	Bürogebäude
Münsterplattform		1041G001	WC Münsterplattform	Münsterplatz 3B	3011	Bern	Alleineigentum	351	1	672	-	394'800.00	27'200.00	-	0060.01	WC-Anlagen
Münsterplattform		1041G002	LV Münsterplattform	Plattform 5	3011	Bern	Alleineigentum	351	1	1446	-	666'900.00	83'800.00	-	0197.03	Kiosk
Münsterplattform		1041G003	Münsterplattform	Plattform 9	3011	Bern	Alleineigentum	351	1	1446	-	666'900.00	296'800.00	-	0197.03	Kiosk
Münsterplattform		1041G004	Münsterplattform	Münsterplattform 16	3011	Bern	Alleineigentum	351	1	1446	-	1'000.00	202'300.00	-	0160.09	Münsterplattform Kosten ISB
Münsterplattform		1041G006	BRU 037 Löschbrunnen	Münsterplattform	3011	Bern	Alleineigentum	351	1	1446	-	-	-	-	0160.02	Brunnen Allgemein
Münsterplattform		1041V003	Stützmauer	Münsterplattform	3011	Bern	Alleineigentum	351	1	1446	0	1000	0	1'867'232.41	0160.04	Münsterplattform
Alte Dampfzentrale		1042G001	Alte Dampfzentrale	Marzlistrasse 47	3005	Bern	Alleineigentum	351	3	602	-	12'350'000.00	2'231'200.00	4'772'433.02	0170.01	Theater
Alte Dampfzentrale		1042G002	Alte Dampfzentrale	Marzlistrasse 47A	3005	Bern	Alleineigentum	351	3	602	-	112'800.00	-	-	0193.02	Velounterstand
Alte Dampfzentrale		1042M001	Alte Dampfzentrale/Mieterausba	Marzlistrasse 47	3005	Bern	Eigentum Mieter	351	-	-	-	-	-	-	0198.01	Übrige
Alte Dampfzentrale		1042M002	MA Sicherheit	Marzlistrasse 47	3005	Bern	Eigentum Mieter	351	-	0	0	0	-	1.00	0198.01	Übrige
Alte Dampfzentrale		1042M003	MA Umbau Küche und Restaurant	Marzlistrasse 47	3005	Bern	Eigentum Mieter	351	-	-	-	-	-	693'364.35	0198.01	Übrige
Alte Dampfzentrale		1042P001	Parzelle 602/III	Marzlistrasse	3005	Bern	Alleineigentum	351	3	602	4'913.00	-	92'800.00	-	0170.01	Theater
Bundesgasse 33		1043G001	VG Bundesgasse 33	Bundesgasse 33	3011	Bern	Alleineigentum	351	3	3722	-	38'348'900.00	15'071'500.00	7'392'264.92	0080.01	Bürogebäude
Bundesgasse 33		1043G002	BRU 217 B Bundesgasse im Hof	Bundesgasse	3011	Bern	Alleineigentum	351	3	3722	-	-	-	-	0160.02	Brunnen Allgemein
Bundesgasse 33		1043M001	MA Rechenzentrum	Schwanengasse 14	3011	Bern	Eigentum Mieter	351	-	-	-	-	-	410'668.00	0198.01	Übrige
Bundesgasse 33		1043M002	MA Sanierung Rechenzentrum	Schwanengasse 14	3011	Bern	Eigentum Mieter	351	-	-	-	-	-	53'823.65	0198.01	Übrige
Bundesgasse 33		1043P001	Parzelle 3722/III	Bundesgasse	3011	Bern	Alleineigentum	351	3	3722	2'789.00	-	53'800.00	-	0080.01	Bürogebäude
Bundesgasse 33		1043U001	VG Bundesgasse 33	Bundesgasse 33	3011	Bern	Alleineigentum	351	3	3722	-	-	-	-	0080.01	Bürogebäude
Predigerasse 12		1044G001	VG Predigerasse	Predigerasse 12	3011	Bern	Alleineigentum	351	1	698	-	12'560'000.00	7'647'200.00	4'500'580.00	0080.01	Bürogebäude
Predigerasse 12		1044P001	Parzelle 698/I	Predigerasse	3011	Bern	Alleineigentum	351	1	698	454.00	-	-	-	0080.01	Bürogebäude
Predigerasse 5		1045G001	VG Predigerasse	Predigerasse 5	3011	Bern	Alleineigentum	351	1	857	-	28'648'900.00	14'368'100.00	5'005'695.01	0080.01	Bürogebäude
Predigerasse 5		1045M001	MA Erfassungskabinen	Predigerasse 5	3011	Bern	Eigentum Mieter	351	-	-	-	-	-	-	0198.01	Übrige
Predigerasse 5		1045M002	MA Umbau Büros 1.-3.- OG	Predigerasse 5	3011	Bern	Eigentum Mieter	351	-	-	-	-	-	-	0198.01	Übrige
Predigerasse 5		1045P001	Parzelle 857/I	Nägelgasse	3011	Bern	Alleineigentum	351	1	857	1'200.00	-	-	-	0080.01	Bürogebäude
Polizeistützpunkt Mitte		1046G001	VG Waisenhausplatz	Waisenhausplatz 32	3011	Bern	Alleineigentum	351	1	864	-	15'500'000.00	6'846'700.00	6'834'619.45	0080.01	Bürogebäude
Polizeistützpunkt Mitte		1046G002	VG Hodlerstrasse	Hodlerstrasse 6	3011	Bern	Alleineigentum	351	1	864	-	20'302'400.00	9'782'600.00	945'329.37	0080.01	Bürogebäude
Polizeistützpunkt Mitte		1046G003	VG Waisenhausplatz	Waisenhausplatz 32A	3011	Bern	Alleineigentum	351	1	864	-	8'389'200.00	4'496'800.00	3'113'797.15	0080.01	Bürogebäude
Polizeistützpunkt Mitte		1046M001	MA Sicherheit	Waisenhausplatz 32	3011	Bern	Eigentum Mieter	351	-	-	-	-	-	252'076.00	0198.01	Übrige
Polizeistützpunkt Mitte		1046M002	MA Klimaanlage Büro W001/15	Waisenhausplatz 32	3011	Bern	Eigentum Mieter	351	-	-	-	-	-	-	0198.01	Übrige
Polizeistützpunkt Mitte		1046P001	Parzelle 864/I	Hodlerstrasse	3011	Bern	Alleineigentum	351	1	864	15'633.00	-	403'550.00	33'263.00	0080.01	Bürogebäude
Polizeistützpunkt Mitte		1046V001	VG Hodlerstrasse Flächenmiete	Hodlerstrasse 6	3011	Bern	Alleineigentum	351	1	864	-	-	-	-	0080.01	Bürogebäude
Magazin Brunnengasse 33		1047G001	LV FW Brunnengasse	Brunngasse 33	3011	Bern	Alleineigentum	351	1	1525	-	84'600.00	1'200.00	-	0100.01	Magazin
Magazin Brunnengasse 33		1047P001	LV Parzelle 1525/II	Brunngasse	3011	Bern	Alleineigentum	351	1	1525	24.00	-	230'700.00	-	0100.01	Magazin
Feuerwehrmagazin Ahornweg		1048G001	MAG Ahornweg	Ahornweg 2	3012	Bern	Stockwerkeigentum	351	2	322-1	-	1'000.00	159'800.00	-	0100.01	Magazin
Feuerwehrmagazin Ahornweg		1048P001	Parzelle 322-1/II	Ahornweg	3012	Bern	Stockwerkeigentum	351	2	322	129.00	-	-	-	0100.01	Magazin
Bauten Schwyzerstärnweg		1049G002	LV Schweinestallung	Schwyzerstärnweg 16	3012	Bern	Alleineigentum	351	2	1209	-	15'000.00	35'300.00	10'979.00	0198.01	Übrige
Bauten Schwyzerstärnweg		1049G003	LV Gewächshaus	Schwyzerstärnweg 16A	3012	Bern	Alleineigentum	351	2							

Abrechnungskreis	Bezeichnung	Gebäude	Bezeichnung	Strasse	PLZ	Ortschaft	Rechtsform	Gemeinde-Nr.	Kreis	Parzelle-Nr.	Parzellengröße	GVB-Wert	Amtlicher Wert	Buchwerte	Objekt-kategorie ISB FV	Objekt-kategorie Name
Bauten	Schwyzerstärnweg	1049P002	Parzelle 2422/II	Schwyzerstärnweg	3012	Bern	Baurecht (s+d)	351	2	2422	1'183.00	-	52'710.00	-	0198.01	Übrige
Atelier	Laupenstrasse 60	1050G001	LV Laupenstrasse 60	Laupenstrasse 60	3008	Bern	Alleineigentum	351	3	3271	-	203'000.00	43'900.00	-	0600.02	WC-Anlagen Kosten ISB
Atelier	Laupenstrasse 60	1050P001	Parzelle 3271/III	Laupenstrasse	3008	Bern	Alleineigentum	351	3	3271	285.00	-	-	-	0600.02	WC-Anlagen Kosten ISB
Polizeistützpunkt	Ost	1051G001	PO Polizeistützpunkt Ost	Brunnadernstrasse 42	3006	Bern	Alleineigentum	351	4	997	-	7'387'800.00	3'646'700.00	1'170'651.50	0080.01	Bürogebäude
Polizeistützpunkt	Ost	1051M001	MA Sicherheit	Brunnadernstrasse 42	3006	Bern	Eigentum Mieter	-	-	-	-	-	-	180'992.00	0198.01	Übrige
Polizeistützpunkt	Ost	1051P001	Parzelle 997/IV	Brunnadernstrasse	3006	Bern	Alleineigentum	351	4	997	1'493.00	-	46'600.00	702'886.80	0080.01	Bürogebäude
Polizeistützpunkt	Ost	1051U001	PO Polizeistützpunkt Ost	Brunnadernstrasse 42	3006	Bern	Alleineigentum	351	4	997	-	-	-	-	0080.01	Bürogebäude
Breitschträff		1052G001	LV TS Breitenrain	Breitenrainplatz 27	3014	Bern	Alleineigentum	351	5	280	-	2'100'000.00	854'000.00	1'664'898.29	0191.01	Tagesstätte
Breitschträff		1052P001	Parzelle 280/V	Breitenrainplatz	3014	Bern	Alleineigentum	351	5	280	175.00	-	-	-	0191.01	Tagesstätte
Breitschträff		1052V001	Breitenrainplatz 27 Wohnungen	Breitenrainplatz 27	3014	Bern	Alleineigentum	351	5	280	-	-	-	-	0191.01	Tagesstätte
Lorraine		1053G001	MAG Lorraine Lager	Lorrainestrasse 61	3014	Bern	Alleineigentum	351	5	1437	-	157'900.00	13'500.00	-	0010.02	Volkschule
Lorraine		1053P001	Parzelle 1437/V	Lorrainestrasse	3014	Bern	Alleineigentum	351	5	1437	126.00	-	-	-	0193.04	Parkplatz
Feuerwehrkaserne		1054G001	ZM Feuerwehrkasernen	Viktoriastrasse 70	3013	Bern	8	351	5	1893	-	-	-	-	0110.01	Feuerwehrstützpunkt, -magazin
Feuerwehrmagazin	Wylar	1055G001	MAG Wylerringstrasse	Wylerringstrasse 89	3014	Bern	Alleineigentum	351	5	2716	-	225'600.00	82'900.00	20'416.15	0100.01	Magazin
Feuerwehrmagazin	Wylar	1055P001	Parzelle 2716/V	Wylerringstrasse	3014	Bern	Alleineigentum	351	5	2716	282.00	-	-	-	0100.01	Magazin
Feuerwehrmagazin	Altenberg	1056G001	MAG Altenbergstrasse	Altenbergstrasse 1	3013	Bern	Alleineigentum	351	5	3076	-	135'400.00	28'500.00	-	0100.01	Magazin
Feuerwehrmagazin	Altenberg	1056P001	Parzelle 3076/V	Altenbergstrasse	3013	Bern	Alleineigentum	351	5	3076	161.00	-	-	-	0100.01	Magazin
Schule	Postgasse BSD	1057G001	BS bsd Postgasse	Postgasse 64	3011	Bern	Alleineigentum	351	1	5	-	13'986'000.00	6'569'900.00	1'643'468.23	0010.01	Berufsschule
Schule	Postgasse BSD	1057G002	BS bsd Postgasse	Postgasse 66	3011	Bern	Alleineigentum	351	1	5	0	0	0	194'389.17	0010.01	Berufsschule
Schule	Postgasse BSD	1057P001	Parzelle 5/I	Postgassehalde	3011	Bern	Alleineigentum	351	1	5	866.00	-	-	-	0010.01	Berufsschule
Schule	Postgasse BFF	1058G001	BS bsd Postgasse	Postgasse 13	3011	Bern	Alleineigentum	351	1	68	-	1'240'700.00	640'400.00	158'645.31	0010.01	Berufsschule
Schule	Postgasse BFF	1058P001	Parzelle 68/I	Postgasse	3011	Bern	Alleineigentum	351	1	68	90.00	-	-	-	0010.01	Berufsschule
Schule	Matte	1059G001	VS Matte Sprachheilschule	Mühlenplatz 16	3011	Bern	Alleineigentum	351	1	307	-	4'511'600.00	1'402'000.00	122'186.98	0010.02	Volkschule
Schule	Matte	1059G002	VS Matte klein	Schiffhaube 3	3011	Bern	Alleineigentum	351	1	307	-	2'368'600.00	908'500.00	87'830.06	0010.02	Volkschule
Schule	Matte	1059G003	VS Matte Turnhalle	Schiffhaube 8	3011	Bern	Alleineigentum	351	1	242	-	5'977'300.00	4'812'900.00	1'228'720.40	0010.03	Turnhalle
Schule	Matte	1059G004	VS Matte Turnhalle	Schiffhaube 6	3011	Bern	Alleineigentum	351	1	242	-	1'300'300.00	-	181'598.98	0010.03	Turnhalle
Schule	Matte	1059G005	ZM VS Matte Schopf	Badgasse 10	3011	Bern	8	351	1	202	-	-	-	-	0100.01	Magazin
Schule	Matte	1059P001	Parzelle 307/I	Schiffhaube	3011	Bern	Alleineigentum	351	1	307	1'714.00	-	-	14'767.65	0010.02	Volkschule
Schule	Matte	1059P002	Parzelle 242/I	Schiffhaube	3011	Bern	Alleineigentum	351	1	242	2'694.00	-	-	-	0010.02	Volkschule
Schule	Matte	1059U001	VS Matte Schulgarten	Schiffhaube	3011	Bern	Alleineigentum	351	1	351	-	-	-	50'444.33	0010.02	Volkschule
Schule	Matte	1059U002	ZM VS Matte Schulgarten	Badgasse 10	3011	Bern	8	351	1	202	-	-	-	-	0010.04	Andere Schulen
Schule	Grabenpromenade	1060G001	VS Volkshochschule	Grabenpromenade 3 / Bn	3011	Bern	Alleineigentum	351	1	376	-	5'453'000.00	1'447'900.00	86'285.42	0010.02	Volkschule
Schule	Grabenpromenade	1060P001	Parzelle 376/I	Grabenpromenade	3011	Bern	Alleineigentum	351	1	376	257.00	-	-	-	0010.02	Volkschule
Kindergarten	Fricktreppe	1061G001	WH Fricktreppe	Fricktreppe 11	3011	Bern	Alleineigentum	351	1	674	-	902'400.00	291'900.00	4'339.32	0191.08	Wohnhäuser
Kindergarten	Fricktreppe	1061G002	WH Fricktreppe Geräteraum	Fricktreppe 11A	3011	Bern	Alleineigentum	351	1	674	-	22'500.00	3'300.00	6'270.57	0191.08	Wohnhäuser
Kindergarten	Fricktreppe	1061G003	KG Fricktreppe	Fricktreppe 13	3011	Bern	Alleineigentum	351	1	674	-	473'700.00	55'300.00	122'370.02	0020.01	Kindergarten
Kindergarten	Fricktreppe	1061P001	Parzelle 674/I	Fricktreppe	3011	Bern	Alleineigentum	351	1	674	424.00	-	-	86'557.75	0191.08	Wohnhäuser
Kindergarten	Fricktreppe	1061U001	KG Fricktreppe	Fricktreppe	3011	Bern	Alleineigentum	351	1	674	-	-	-	33'280.12	0020.01	Kindergarten
Schule	Enge SFGB	1062G001	Schulhaus Enge	Studerstrasse 56	3004	Bern	Alleineigentum	351	2	1228	-	10'300'000.00	3'234'200.00	734'023.00	0010.01	Berufsschule
Schule	Enge SFGB	1062G002	Schulhaus Enge	Studerstrasse 56B	3004	Bern	Alleineigentum	351	2	1228	-	2'600'000.00	882'800.00	164'752.65	0010.03	Turnhalle
Schule	Enge SFGB	1062G003	BRU 175 Viererfeldbrunnen	Studerstrasse 56	3004	Bern	Alleineigentum	351	2	1228	-	-	-	-	0160.02	Brunnen Allgemein
Schule	Enge SFGB	1062P001	Parzelle 1228/II	Studerstrasse	3004	Bern	Alleineigentum	351	2	1228	5'849.00	-	239'810.00	19'690.20	0010.03	Turnhalle
Schule	Enge SFGB	1062U001	Schulhaus Enge	Studerstrasse 56	3004	Bern	Alleineigentum	351	2	1228	-	-	-	-	0010.03	Turnhalle
Kindergarten	Rossfeld 1+2	1063G001	KG Rossfeld 1+2	Rossfeldstrasse 61	3004	Bern	Alleineigentum	351	2	1934	-	1'200'000.00	490'800.00	840'438.89	0020.01	Kindergarten
Kindergarten	Rossfeld 1+2	1063G002	WH Rossfeldstrasse	Rossfeldstrasse 61A	3004	Bern	Alleineigentum	351	2	1934	-	225'600.00	109'400.00	4'715.85	0100.02	Werkhof
Kindergarten	Rossfeld 1+2	1063G003	BRU 180 KG Rossfeld	Rossfeldstrasse	3004	Bern	Alleineigentum	351	2	1934	-	-	-	-	0160.02	Brunnen Allgemein
Kindergarten	Rossfeld 1+2	1063P001	Parzelle 1934/II	Rossfeldstrasse	3004	Bern	Alleineigentum	351	2	1934	2'689.00	-	-	5'422.20	0020.01	Kindergarten
Kindergarten	Rossfeld 1+2	1063U001	KG Rossfeld 1+2	Rossfeldstrasse	3004	Bern	Alleineigentum	351	2	1934	-	-	-	78'259.79	0020.01	Kindergarten
Kindergarten	Rossfeld 1+2	1063V001	KG: Weichgrube	Rossfeldstrasse 61	3004	Bern	Alleineigentum	351	2	1934	-	-	-	-	0020.01	Kindergarten
Kindergarten	Aaregg	1064G001	KITA Aaregg	Oberer Aareggweg 51	3004	Bern	Alleineigentum	351	2	2201	-	2'490'000.00	1'239'600.00	307'615.22	0191.02	Kindertagesstätte
Kindergarten	Aaregg	1064G002	KG Aaregg	Oberer Aareggweg 51A	3004	Bern	Alleineigentum	351	2	2201	-	1'000.00	-	-	0020.01	Kindergarten
Kindergarten	Aaregg	1064P001	Parzelle 2201/II	Oberer Aareggweg	3004	Bern	Alleineigentum	351	2	2201	2'417.00	-	-	-	0191.02	Kindertagesstätte
Kindergarten	Aaregg	1064U001	KITA Aaregg	Oberer Aareggweg	3004	Bern	Alleineigentum	351	2	2201	-	-	-	-	0191.02	Kindertagesstätte
Kindergarten	Aaregg	1064U002	KG Aaregg	Oberer Aareggweg	3004	Bern	Alleineigentum	351	2	2201	-	-	-	-	0020.01	Kindergarten
Schule	Seftigenstrasse GIBB	1065G001	BS GIBB Seftigenstrasse	Seftigenstrasse 14	3007	Bern	Alleineigentum	351	3	868	-	4'160'000.00	2'092'800.00	607'966.71	0010.01	Berufsschule
Schule	Seftigenstrasse GIBB	1065G002	BS GIBB Pavillon	Seftigenstrasse 14A	3007	Bern	Alleineigentum	351	3	868	-	35'000.00	-	-	0100.01	Magazin
Schule	Seftigenstrasse GIBB	1065G003	VELO Seftigenstrasse	Seftigenstrasse 14B	3007	Bern	Alleineigentum	351	3	868	-	1'000.00	-	-	0193.02	Velounterstand
Schule	Seftigenstrasse GIBB	1065M001	MA Anteil versäumter Unterhalt	Seftigenstrasse 14	3007	Bern	Alleineigentum	351	3	868	-	-	-	1.00	0198.01	Übrige
Schule	Seftigenstrasse GIBB	1065P001	Parzelle 868/III	Seftigenstrasse	3007	Bern	Alleineigentum	351	3	868	1'075.00	-	-	14'057.00	0010.01	Berufsschule
Schule	Munzinger	1066G001	VS Munzinger Aula	Munzingerstrasse 10	3007	Bern	Alleineigentum	351	3	1636	-	1'940'000.00	851'300.00	2'257'988.24	0010.04	Andere Schulen
Schule	Munzinger	1066G002	Jugendtreff Munzinger	Munzingerstrasse 16	3007	Bern	Alleineigentum	351	3	1636	-	180'000.00	215'900.00	114'362.38	0191.03	Jugendtreff
Schule	Munzinger	1066G003	VS Munzinger	Munzingerstrasse 11	3007	Bern	Alleineigentum	351	3	1637	-	13'108'100.00	5'581'900.00	9'199'375.77	0010.02	Volkschule
Schule	Munzinger	1066G004	VS Munzinger Gartenhaus	Munzingerstrasse 11A	3007	Bern	Alleineigentum	351	3	1637	-	56'400.00	14'900.00	-	0010.02	Volkschule
Schule	Munzinger	1066M001	MA Ausstattung	Munzingerstrasse 10-11	3007	Bern	Eigentum Mieter	351	3	1637	-	-	-	494'803.32	0198.01	Übrige
Schule	Munzinger	1066P001	Parzelle 1636/III	Munzingerstrasse	3007	Bern	Alleineigentum	351	3	1636	3'908.00	-	-	209'418.05	0010.02	Volkschule
Schule	Munzinger	1066P002	Parzelle 1637/III	Munzingerstrasse	3007	Bern	Alleineigentum	351	3	1637	5'294.00	-	42'100.00	-	0010.02	Volkschule
Schule	Munzinger	1066U001	VS Munzinger	Munzingerstrasse	3007	Bern	Alleineigentum	351	3	1637	-	-	104'900.00	-	0010.02	Volkschule
Schule	Pestalozzi	1067G001	VS Pestalozzi	Weissensteinstrasse 41	3007	Bern	Alleineigentum	351	3	1648	-	19'400'000.00	109'477.00	6'457'586.84	0010.02	Volkschule
S																

Abrechnungskreis	Bezeichnung	Gebäude	Bezeichnung	Strasse	PLZ	Ortschaft	Rechtsform	Gemeinde-Nr.	Kreis	Parzelle-Nr.	Parzellengrösse	GVB-Wert	Amtlicher Wert	Buchwerte	Objektkategorie ISB	Objektkategorie Name
															FV	
Schule KBS (KV)	1069P002	Parzelle 3368/III	Schlösslistrasse	3008	Bern	Alleineigentum	351	3	3368		1'707.00	-	71'900.00	-	0010.01	Berufsschule
Kindergarten Bridelstrasse	1070G001	KG Bridelstrasse 1+2	Bridelstrasse 55	3008	Bern	Alleineigentum	351	3	3529	-	1'270'000.00	444'300.00	391'452.54	-	0020.01	Kindergarten
Kindergarten Bridelstrasse	1070P001	Parzelle 3529/III	Bridelstrasse	3008	Bern	Alleineigentum	351	3	3529		1'192.00	-	-	-	0020.01	Kindergarten
Kindergarten Bridelstrasse	1070U001	KG Bridelstrasse 1+2	Bridelstrasse	3008	Bern	Alleineigentum	351	3	3529		-	-	-	64'220.94	0020.01	Kindergarten
Kindergarten Florastrasse	1071G001	KG Florastrasse	Florastrasse 11	3005	Bern	Alleineigentum	351	4	28	-	789'500.00	-	448'200.00	107'217.65	0020.01	Kindergarten
Kindergarten Florastrasse	1071P001	Parzelle 28/IV	Florastrasse	3005	Bern	Alleineigentum	351	4	28	635.00	-	-	-	-	0020.01	Kindergarten
Kindergarten Florastrasse	1071P002	Parzelle 922/IV	Florastrasse	3005	Bern	Alleineigentum	351	4	922	121.00	-	-	60.00	-	0020.01	Kindergarten
Kindergarten Florastrasse	1071U001	KG Florastrasse	Florastrasse	3005	Bern	Alleineigentum	351	4	28	-	-	-	-	-	0020.01	Kindergarten
Kindergarten Dalmaziquai	1072G001	KG Dalmaziquai	Dalmaziquai 91	3005	Bern	Alleineigentum	351	4	43	-	648'600.00	-	256'600.00	-	0020.01	Kindergarten
Kindergarten Dalmaziquai	1072G002	Dalmaziquai 111	Dalmaziquai 111	3005	Bern	Alleineigentum	351	4	43	-	300'000.00	-	64'600.00	-	0197.01	Restaurants
Kindergarten Dalmaziquai	1072G003	Dalmaziquai 111A	Dalmaziquai 111A	3005	Bern	Alleineigentum	351	4	43	-	178'300.00	-	66'200.00	-	0190.01	Sportanlage
Kindergarten Dalmaziquai	1072P001	Parzelle 43/IV	Dalmaziquai	3005	Bern	Alleineigentum	351	4	43	8'045.00	-	-	14'180.00	-	0190.01	Sportanlage
Kindergarten Dalmaziquai	1072U001	KG Dalmaziquai	Dalmaziquai	3005	Bern	Alleineigentum	351	4	43	-	-	-	-	-	0020.01	Kindergarten
Rosengarten	1073G001	SGB Rosengarten	Laubeggstrasse 1	3013	Bern	Alleineigentum	351	4	1823	-	1'127'900.00	-	627'600.00	419'764.00	0500.02	Parkanlage
Rosengarten	1073G002	SGB Rosengarten	Alter Aargauerstalden 31	3013	Bern	Alleineigentum	351	4	1823	-	169'100.00	-	67'700.00	54'024.00	0100.01	Magazin
Rosengarten	1073G003	WC Rosengarten	Laubeggstrasse 9	3013	Bern	Alleineigentum	351	4	1823	-	157'900.00	-	78'000.00	117'672.69	0060.01	WC-Anlagen
Rosengarten	1073G004	LV Restaurant Rosengarten	Alter Aargauerstalden 31E	3013	Bern	Alleineigentum	351	4	1823	-	3'000'000.00	-	1'358'200.00	1'532'800.99	0197.01	Restaurants
Rosengarten	1073M001	MA Ganzjahresbetrieb	Alter Aargauerstalden 31E	3013	Bern	Eigentum Mieter				0	0	0	1.00	0198.01	Übrige	
Sportplatz Altenberg	1074G001	TH Altenberg	Altenbergstrasse 39	3013	Bern	Alleineigentum	351	5	1085	-	5'100'000.00	-	2'271'000.00	232'443.36	0010.03	Turnhalle
Sportplatz Altenberg	1074P001	Parzelle 1085/V	Altenbergstrasse	3013	Bern	Alleineigentum	351	5	1085	8'555.00	-	-	263'570.00	-	0010.03	Turnhalle
Sportplatz Altenberg	1074U001	TH Altenberg	Altenbergstrasse	3013	Bern	Alleineigentum	351	5	1085	-	-	-	-	-	0010.03	Turnhalle
Kindergarten Hohliebi	1075G001	KG Hohliebi	Freiburgstrasse 457	3018	Bern	Alleineigentum	351	6	2733	-	2'150'000.00	-	1'049'900.00	15'975.85	0020.01	Kindergarten
Kindergarten Hohliebi	1075P001	Parzelle 2733/VI	Freiburgstrasse	3018	Bern	Alleineigentum	351	6	2733	2'434.00	-	-	22'000.00	-	0020.01	Kindergarten
Kindergarten Hohliebi	1075U001	KG Hohliebi	Freiburgstrasse	3018	Bern	Alleineigentum	351	6	2733	-	-	-	-	-	0020.01	Kindergarten
Kindergarten Hohliebi	1075U002	Hohliebi	Freiburgstrasse	3018	Bern	Alleineigentum	351	6	2733	-	-	-	-	-	0020.01	Kindergarten
Predigergrasse 10	1076G001	VG Predigergrasse	Predigergrasse 10	3011	Bern	Alleineigentum	351	1	827	-	8'459'300.00	-	3'910'100.00	5'491'562.39	0080.01	Bürogebäude
Predigergrasse 10	1076G002	VG Predigergrasse	Predigergrasse 4	3011	Bern	Alleineigentum	351	1	824	-	3'722'100.00	-	2'174'600.00	-	0080.01	Bürogebäude
Predigergrasse 10	1076G003	VG Predigergrasse	Predigergrasse 6	3011	Bern	Alleineigentum	351	1	825	-	4'624'400.00	-	3'910'200.00	-	0080.01	Bürogebäude
Predigergrasse 10	1076G004	VG Predigergrasse	Predigergrasse 8	3011	Bern	Alleineigentum	351	1	826	-	1'000.00	-	2'306'400.00	-	0080.01	Bürogebäude
Predigergrasse 10	1076M001	MA Schaltersprechanlage	Predigergrasse 10	3011	Bern	Eigentum Mieter				-	-	-	-	-	0198.01	Übrige
Predigergrasse 10	1076M002	MA unter 100'000.00	Predigergrasse 10	3011	Bern	Eigentum Mieter				-	-	-	-	1.00	0198.01	Übrige
Predigergrasse 10	1076P001	Parzelle 827/I	Predigergrasse	3011	Bern	Alleineigentum	351	1	827	144.00	-	-	-	-	0080.01	Bürogebäude
Predigergrasse 10	1076P002	Parzelle 826/I	Predigergrasse	3011	Bern	Alleineigentum	351	1	826	131.00	-	-	-	-	0080.01	Bürogebäude
Predigergrasse 10	1076P003	Parzelle 825/I	Predigergrasse	3011	Bern	Alleineigentum	351	1	825	172.00	-	-	-	-	0080.01	Bürogebäude
Predigergrasse 10	1076P004	Parzelle 824/I	Predigergrasse	3011	Bern	Alleineigentum	351	1	824	134.00	-	-	-	-	0080.01	Bürogebäude
Kulturpavillon	1078G001	Hodlerstrasse 24	Hodlerstrasse 24	3011	Bern	Alleineigentum	351	1	859	-	1'000.00	-	115'800.00	44'108.00	0198.01	Übrige
Kulturpavillon	1078P001	LV Parzelle 859/II	Hodlerstrasse/Reckweg	3011	Bern	Alleineigentum	351	1	859	5'538.00	-	-	-	-	0198.01	Übrige
KITA Matte	1079G001	KITA Matte	Badgasse 53	3011	Bern	Alleineigentum	351	1	327	-	3'200'000.00	-	1'366'100.00	979'800.43	0191.02	Kindertagesstätte
KITA Matte	1079M001	MA KITA Matte	Badgasse 53	3011	Bern	Eigentum Mieter	351	1	327	-	-	-	-	-	0198.01	Übrige
KITA Matte	1079P001	Parzelle 327/I	Aarstrasse	3011	Bern	Alleineigentum	351	1	327	863.00	-	-	-	-	0191.02	Kindertagesstätte
KITA Matte	1079U001	KITA Matte	Aarstrasse	3011	Bern	Alleineigentum	351	1	327	-	-	-	-	-	0191.02	Kindertagesstätte
Sleeper	1080G001	Neubrücke 19	Neubrücke 19	3012	Bern	Alleineigentum	351	2	39	-	325'000.00	-	407'400.00	-	0191.05	Wohnheim
Sleeper	1080G002	Neubrücke 19A	Neubrücke 19A	3012	Bern	Alleineigentum	351	2	39	-	15'800.00	-	-	-	0191.05	Wohnheim
Sleeper	1080P001	Parzelle 39/II	Neubrücke 19	3012	Bern	Alleineigentum	351	2	39	489.00	-	-	-	-	0191.05	Wohnheim
TAGI Weissenstein	1081G001	TAGI Weissenstein	Weissensteinstrasse 47	3007	Bern	Alleineigentum	351	3	1304	-	740'000.00	-	640'600.00	403'648.00	0191.01	Tagesstätte
TAGI Weissenstein	1081P001	Parzelle 1304/III	Weissensteinstrasse	3007	Bern	Alleineigentum	351	3	1304	610.00	-	-	-	-	0191.01	Tagesstätte
TAGI Weissenstein	1081U001	TAGI Weissenstein	Weissensteinstrasse	3007	Bern	Alleineigentum	351	3	1304	-	-	-	-	-	0191.01	Tagesstätte
KITA Auserholligen	1082G001	KITA Auserholligen	Krippenstrasse 28	3008	Bern	Alleineigentum	351	3	2692	-	1'720'000.00	-	633'000.00	778'604.60	0191.02	Kindertagesstätte
KITA Auserholligen	1082P001	Parzelle 2692/III	Krippenstrasse	3008	Bern	Alleineigentum	351	3	2692	817.00	-	-	-	-	0191.02	Kindertagesstätte
KITA Auserholligen	1082U001	KITA Auserholligen	Krippenstrasse	3008	Bern	Alleineigentum	351	3	2692	-	-	-	-	105'205.42	0191.02	Kindertagesstätte
Güterstrasse 20	1083G001	Güterstrasse 20	Güterstrasse 20	3008	Bern	Alleineigentum	351	3	3518	-	1'579'100.00	-	896'800.00	586'854.83	0191.08	Wohnhäuser
Güterstrasse 20	1083G002	Güterstrasse 20A	Güterstrasse 20A	3008	Bern	Alleineigentum	351	3	3518	-	60'900.00	-	33'200.00	1.00	0193.03	Garage
Güterstrasse 20	1083P001	Parzelle 3518/III	Güterstrasse	3008	Bern	Alleineigentum	351	3	3518	624.00	-	-	-	-	0191.08	Wohnhäuser
Altersheim Alexandraweg	1084P001	Parzelle 1055/IV	Alexandraweg	3006	Bern	Alleineigentum	351	4	1055	3'632.00	-	-	738'410.00	1'556'520.00	0191.09	Altersheim
Altersheim Alexandraweg	1084P002	Parzelle 1253/IV	Alexandraweg	3006	Bern	Alleineigentum	351	4	1253	168.00	-	-	35'580.00	-	0191.09	Altersheim
Altersheim Alexandraweg	1084P003	Parzelle 4350/IV	Alexandraweg	3006	Bern	Alleineigentum	351	4	4350	2'907.00	-	-	615'810.00	401'166.00	0191.09	Altersheim
Altersheim Alexandraweg	1084P004	Parzelle 1085/IV	Alexandraweg	3006	Bern	Alleineigentum	351	4	1085	6'972.00	-	-	2'980.00	-	0191.09	Altersheim
KITA Altenberg	1085G001	KITA Altenberg	Altenbergstrasse 9	3013	Bern	Alleineigentum	351	5	1146	-	2'100'000.00	-	735'200.00	326'907.00	0191.02	Kindertagesstätte
KITA Altenberg	1085P001	Parzelle 1146/V	Altenbergstrasse	3013	Bern	Alleineigentum	351	5	1146	792.00	-	-	-	-	0191.02	Kindertagesstätte
KITA Altenberg	1085P002	Parzelle 3007/V	Altenbergstrasse	3013	Bern	Alleineigentum	351	5	3007	277.00	-	-	130.00	-	0191.02	Kindertagesstätte
KITA Altenberg	1085U001	KITA Altenberg	Altenbergstrasse	3013	Bern	Alleineigentum	351	5	1146	-	-	-	-	94'602.58	0191.02	Kindertagesstätte
KITA Wyler	1086G001	KITA Wyler	Wylerringstrasse 52	3014	Bern	Alleineigentum	351	5	1904	-	2'600'000.00	-	776'800.00	101'814.60	0191.02	Kindertagesstätte
KITA Wyler	1086P001	Parzelle 1904/V	Wylerringstrasse	3014	Bern	Alleineigentum	351	5	1904	968.00	-	-	-	-	0191.02	Kindertagesstätte
KITA Wyler	1086P002	Parzelle 1907/V	Wylerringstrasse	3014	Bern	Alleineigentum	351	5	1907	275.00	-	-	130.00	-	0191.02	Kindertagesstätte
KITA Wyler	1086P003	Parzelle 3020/V	Wylerringstrasse	3014	Bern	Alleineigentum	351	5	3020	140.00	-	-	-	-	0191.02	Kindertagesstätte
KITA Wyler	1086U001	KITA Wyler	Wylerringstrasse	3014	Bern	Alleineigentum	351	5	1904	-	-	-	-	28'550.56	0191.02	Kindertagesstätte
KITA Statthalter	1087G001	KITA Statthalter	Statthalterstrasse 10	3018	Bern	Alleineigentum	351	6	2885	-	3'300'000.00	-	2'928'100.00	797'990.46	0191.02	Kindertagesstätte
KITA Statthalter	1087P001	Parzelle 2885/VI	Statthalterstrasse	3018	Bern	Alleineigentum	351	6	2885	1'626.00	-	-	-	-	0191.02	Kindertagesstätte
KITA Statthalter	1087U001	KITA Statthalter	Statthalterstrasse	3018	Bern	Alleineigentum	351	6	2885	-	-	-	-	26'559.84	0191.02	Kindertagesstätte
Sportplatz Lory	1088G001	SP Lory Garderobengebäude	Schlössstrasse 12	3008	Bern	Alleineigentum	351	3	2858	-	151'100.00	-	48'100.00	-	0190.01	Sportanlage
Sportplatz Lory	1088G002	WC SP Lory	Schlössstrasse 12A	3008	Bern	Alleineigentum	351	3	2858	-	90'200.00	-	28'300.00	-	0060.01	WC-Anlagen
Sportplatz Lory	1088G003	BRU 153 B Spielplatz Lory	Schlössstrasse	3008	Bern	Alleineigentum	351	3	2858	-	-	-	-	-	0160.07	Brunnen allg. Kosten ISB
Sportplatz Lory	1088P001	Parzelle 2858/III	Lorystrasse	3008	Bern	Alleineigentum	351	3	2858	9'893.00	-	-	257'690.00	-	0194.01	Infrastrukturgebäude
Sportplatz Lory	1088U001	SP Lory	Schlössstrasse	3008	Bern	Alleineigentum	351	3	2858	-	-	-	-	-	0190.01	Sportanlage
Jugendherberge	1089G001	Jugendherberge	Weihergasse 4	3005	Bern	Alleineigentum	351	3	3391	-	6'203'800.00	-	3'058'000.00	-	0191.06	Wohnheim Jugend
Jugendherberge	1089P001	Parzelle 3391/III	Weihergasse	3005	Bern	Alleineigentum	351	3	3391	2'633.00	-	-	-	-	0191.06	Wohnheim Jugend
Jugendherberge	1089U001	Jugendherberge	Weihergasse 4	3005	Bern	Alleineigentum	351	3	3391	-	-	-	-	-	0191.06	Wohnheim Jugend
Jugendtreff Space	1091P001	Parzelle 3879/VI														



Abrechnungskreis	Bezeichnung	Gebäude	Bezeichnung	Strasse	PLZ	Ortschaft	Rechtsform	Gemeinde-Nr.	Kreis	Parzelle-Nr.	Parzellengrösse	GVB-Wert	Amtlicher Wert	Buchwerte	Objektkategorie ISB FV	Objektkategorie Name
Spielplatz	Lorrainestrasse	1095V001	WC Lorrainestrasse	Lorrainestrasse 7A	3013	Bern	Alleineigentum	351	5	1608	-	-	-	45'903.58	0060.01	WC-Anlagen
Spielplatz	Nordring	1096G001	SGB Nordring	Nordring 49	3013	Bern	Alleineigentum	351	5	3077	-	45'100.00	11'900.00	-	0100.01	Magazin
Spielplatz	Nordring	1096V001	WC Nordring	Nordring 49	3013	Bern	Alleineigentum	351	5	3077	-	-	11'900.00	-	0060.01	WC-Anlagen
Heilpädagogische Sonderschul		1097G001	Tschamerstrasse HPS	Tschamerstrasse 10	3007	Bern	Alleineigentum	351	3	1268	-	2'546'200.00	1'979'100.00	35'855.54	0010.04	Andere Schulen
Heilpädagogische Sonderschul		1097G002	Tschamerstrasse Gartenhaus	Tschamerstrasse 10A	3007	Bern	Alleineigentum	351	3	1309	-	20'300.00	-	1.00	0010.04	Andere Schulen
Heilpädagogische Sonderschul		1097G003	Hopfenrain 10	Hopfenrain 10	3007	Bern	Alleineigentum	351	3	1279	-	733'100.00	301'600.00	216'268.19	0010.04	Andere Schulen
Heilpädagogische Sonderschul		1097G004	BRU 214 Brunnen Hopfenrain	Hopfenrain	3007	Bern	Alleineigentum	351	3	1279	-	-	-	-	0160.07	Brunnen allg. Kosten ISB
Heilpädagogische Sonderschul		1097P001	Parzelle 1268/III	Hopfenrain	3007	Bern	Alleineigentum	351	3	1268	851.00	-	-	-	0010.04	Andere Schulen
Heilpädagogische Sonderschul		1097P002	Parzelle 1279/III	Hopfenrain	3007	Bern	Alleineigentum	351	3	1279	480.00	-	-	39'800.00	0010.04	Andere Schulen
Jugendheim Schlossmatt		1098G001	STJH Schlossmatt	Huberstrasse 30	3008	Bern	Alleineigentum	351	3	2063	-	6'700'000.00	4'836'100.00	2'003'828.49	0191.05	Wohnheim
Jugendheim Schlossmatt		1098G002	STJH Schlossmatt	Huberstrasse 30A	3008	Bern	Alleineigentum	351	3	2063	-	140'000.00	4'300.00	-	0191.05	Wohnheim
Jugendheim Schlossmatt		1098M001	MA Anp. Kant. Auflagen 2013	Huberstrasse 30	3008	Bern	Eigentum Mieter	351	3	2063	-	-	-	2.00	0198.01	Übrige
Jugendheim Schlossmatt		1098P001	Parzelle 2063/III	Huberstrasse	3008	Bern	Alleineigentum	351	3	2063	4'529.00	-	185'890.00	-	0191.05	Wohnheim
Jugendheim Schlossmatt		1098U001	Huberstrasse	Huberstrasse	3008	Bern	Alleineigentum	351	3	2063	-	-	-	-	0191.05	Wohnheim
Jugendheim Buchserstrasse		1099G001	STJH Buchserstrasse	Buchserstrasse 44	3006	Bern	Benutzungsrecht / Dien	351	4	1448	-	1'030'700.00	663'200.00	6'055.77	0191.06	Wohnheim Jugend
Jugendheim Buchserstrasse		1099G002	STJH Buchserstrasse Garage	Buchserstrasse 44A	3006	Bern	Eigentum Mieter	351	4	1448	-	43'100.00	-	-	0193.03	Garage
Jugendheim Buchserstrasse		1099M001	Mieterausbau	Buchserstrasse 44	3006	Bern	Eigentum Mieter	351	4	1448	-	-	-	-	0198.01	Übrige
Jugendheim Buchserstrasse		1099P001	LV Parzelle 1448/IV	Buchserstrasse	3006	Bern	Benutzungsrecht / Dien	351	4	1448	1'000.00	-	43'490.00	-	0191.06	Wohnheim Jugend
Altersheim Kühlewil		1100G001	APH Haupthaus	Kühlewilstrasse 2	3086	Zimmerwald	Alleineigentum	888	2	378	-	21'600'000.00	16'694'100.00	677'040.75	0191.09	Altersheim
Altersheim Kühlewil		1100G002	APH Pflegekraft (Ostflügel)	Kühlewilstrasse 4	3086	Zimmerwald	Alleineigentum	888	2	378	-	17'200'000.00	13'438'400.00	251'703.20	0191.09	Altersheim
Altersheim Kühlewil		1100G003	APH Gärtnerei	Kühlewilstrasse 4A	3086	Zimmerwald	Alleineigentum	888	2	378	-	831'400.00	136'900.00	-	0191.09	Altersheim
Altersheim Kühlewil		1100G005	APH Unterstand	Kühlewilstrasse 14	3086	Zimmerwald	Alleineigentum	888	2	378	-	270'700.00	120'500.00	-	0191.09	Altersheim
Altersheim Kühlewil		1100G006	APH Feuerwehmagazin	Kühlewilstrasse 10A	3086	Zimmerwald	Alleineigentum	888	2	378	-	157'900.00	61'900.00	-	0191.09	Altersheim
Altersheim Kühlewil		1100G011	APH Personalhaus Weierhaus	Kühlewilstrasse 8	3086	Zimmerwald	Alleineigentum	888	2	378	-	1'258'400.00	517'300.00	-	0191.09	Altersheim
Altersheim Kühlewil		1100G012	APH Personalhaus Sternhaus	Kühlewilstrasse 6	3086	Zimmerwald	Alleineigentum	888	2	378	-	1'500'000.00	357'100.00	-	0191.09	Altersheim
Altersheim Kühlewil		1100G018	APH Bauernhaus Hubel	Hubelweg 5	3086	Zimmerwald	Alleineigentum	888	2	28	-	2'300'000.00	393'100.00	-	0191.09	Altersheim
Altersheim Kühlewil		1100G019	APH Stöckli Hubel	Hubelweg 9	3086	Zimmerwald	Alleineigentum	888	2	28	-	480'000.00	149'920.00	-	0191.09	Altersheim
Altersheim Kühlewil		1100G023	APH Schreinerei	Kühlewilstrasse 10	3086	Zimmerwald	Alleineigentum	888	2	378	-	750'000.00	241'400.00	-	0191.09	Altersheim
Altersheim Kühlewil		1100G027	APH Wiesenhaus	Kühlewilstrasse 12	3086	Zimmerwald	Alleineigentum	888	2	378	-	8'150'000.00	-	-	0191.09	Altersheim
Altersheim Kühlewil		1100M001	MA Innensanierung	Kühlewil	3086	Zimmerwald	Eigentum Mieter	888	-	-	-	-	-	300'401.60	0198.01	Übrige
Altersheim Kühlewil		1100P001	Parzelle 378/III	Kühlewil	3086	Zimmerwald	Alleineigentum	888	2	378	39'102.00	-	125'200.00	-	0191.09	Altersheim
Altersheim Kühlewil		1100P003	Parzelle 28/II	Kühlewil	3086	Zimmerwald	Alleineigentum	888	2	28	4'444.00	-	420.00	-	0191.09	Altersheim
Altersheim Kühlewil		1100U001	APH Umgebug	Kühlewil	3086	Zimmerwald	Alleineigentum	888	2	-	-	-	-	-	0191.09	Altersheim
Wohnheim Schwanden		1101G001	WOH Schwanden	Schwanden 68	3054	Schüpfen	Alleineigentum	311	kein Kreis	3819	-	2'149'700.00	230'500.00	267'088.65	0191.09	Altersheim
Wohnheim Schwanden		1101G002	WOH Schwanden	Schwanden 68A	3054	Schüpfen	Alleineigentum	311	-	3819	-	33'900.00	1'200.00	-	0191.09	Altersheim
Wohnheim Schwanden		1101P001	Parzelle 3819	Schüpfen	3054	Schüpfen	Alleineigentum	311	-	3819	3'260.00	-	12'500.00	-	0191.09	Altersheim
Asylantenzentrum Halenbrücke		1102G001	DZ Halenbrücke	Bernstrasse 1	3037	Herrenschwar	Alleineigentum	354	-	753	-	2'800'000.00	441'300.00	226'943.00	0191.07	Durchgangszentrum
Asylantenzentrum Halenbrücke		1102P001	Parzelle 753	Bernstrasse	3037	Herrenschwar	Alleineigentum	354	-	753	2'609.00	-	-	-	0191.07	Durchgangszentrum
Werkhof Oberweg		1103G001	WH Oberweg	Oberweg 5B	1013	Bern	Alleineigentum	351	5	901	-	96'800.00	13'300.00	-	0100.02	Werkhof
Werkhof Oberweg		1103P001	LV Parzelle 901/IV	Rabbentalstrasse/Oberweg	3013	Bern	Alleineigentum	351	5	901	748.00	-	102'700.00	-	0100.02	Werkhof
Figuren-Brunnen		1104G001	BRU 031 Zähringerbrunnen	Kramgasse	3011	Bern	Alleineigentum	351	1	368	-	1'000.00	-	126'580.15	0160.01	Brunnen Figuren Kosten ISB
Figuren-Brunnen		1104G002	BRU 031A Zähringer-Nebenb	Kramgasse	3011	Bern	Alleineigentum	351	1	368	-	-	-	-	0160.01	Brunnen Figuren Kosten ISB
Figuren-Brunnen		1104G003	BRU 032 Simeonsbrunnen	Kramgasse	3011	Bern	Alleineigentum	351	1	368	-	1'000.00	-	67'853.10	0160.01	Brunnen Figuren Kosten ISB
Figuren-Brunnen		1104G004	BRU 009 Anna Seilerbrunnen	Marktgasse	3011	Bern	Alleineigentum	351	1	858	-	1'000.00	-	-	0160.01	Brunnen Figuren Kosten ISB
Figuren-Brunnen		1104G005	BRU 009A Anna Seiler-Nebenb	Marktgasse	3011	Bern	Alleineigentum	351	1	858	-	-	-	-	0160.01	Brunnen Figuren Kosten ISB
Figuren-Brunnen		1104G006	BRU 008 Schützenbrunnen	Marktgasse	3011	Bern	Alleineigentum	351	1	858	-	1'000.00	-	-	0160.01	Brunnen Figuren Kosten ISB
Figuren-Brunnen		1104G007	BRU 034 Gerechtigkeitsbrunnen	Gerechtigkeitsgasse	3011	Bern	Alleineigentum	351	1	1	-	1'000.00	-	90'475.50	0160.01	Brunnen Figuren Kosten ISB
Figuren-Brunnen		1104G008	BRU 034A Gerechtigkeits-Nebenb	Gerechtigkeitsgasse	3011	Bern	Alleineigentum	351	1	1	-	-	-	-	0160.01	Brunnen Figuren Kosten ISB
Figuren-Brunnen		1104G009	BRU 018 Rytfillbrunnen	Aarberggasse	3011	Bern	Alleineigentum	351	1	1470	-	1'000.00	-	-	0160.01	Brunnen Figuren Kosten ISB
Figuren-Brunnen		1104G010	BRU 007 Kindlifresserbrunnen	Kornhausplatz	3011	Bern	Alleineigentum	351	1	1456	-	1'000.00	-	-	0160.01	Brunnen Figuren Kosten ISB
Figuren-Brunnen		1104G011	BRU 007A Kindlifresser-Nebenb	Kornhausplatz	3011	Bern	Alleineigentum	351	1	1456	-	-	-	-	0160.01	Brunnen Figuren Kosten ISB
Figuren-Brunnen		1104G012	BRU 050 Läuferbrunnen	Läuferplatz	3011	Bern	Alleineigentum	351	1	1406	-	1'000.00	-	121.47	0160.01	Brunnen Figuren Kosten ISB
Figuren-Brunnen		1104G013	BRU 050A Läufer-Nebenbrunnen	Läuferplatz	3011	Bern	Alleineigentum	351	1	1406	-	-	-	-	0160.01	Brunnen Figuren Kosten ISB
Figuren-Brunnen		1104G014	BRU 038 Mosesbrunnen	Münsterplatz	3011	Bern	Alleineigentum	351	1	1439	-	1'000.00	-	-	0160.01	Brunnen Figuren Kosten ISB
Figuren-Brunnen		1104G015	BRU 045 Vennerbrunnen	Rathausplatz	3011	Bern	Alleineigentum	351	1	1403	-	1'000.00	-	-	0160.01	Brunnen Figuren Kosten ISB
Figuren-Brunnen		1104G016	BRU 011 Pfyfferbrunnen	Spitalgasse	3011	Bern	Alleineigentum	351	1	1476	-	1'000.00	-	175'927.42	0160.01	Brunnen Figuren Kosten ISB
Brunnen		1105G001	BRU 046 Kronenbrunnen	Postgasse	3011	Bern	Alleineigentum	351	1	1402	-	1'000.00	1.00	-	0160.02	Brunnen Allgemein
Brunnen		1105G002	BRU 047 Maybrunnen	Postgasse	3011	Bern	Alleineigentum	351	1	1402	-	1'000.00	1.00	-	0160.02	Brunnen Allgemein
Brunnen		1105G003	BRU 036 Bubenbergbrunnen	Junkerngasse	3011	Bern	Alleineigentum	351	1	1412	-	1'000.00	1.00	-	0160.02	Brunnen Allgemein
Brunnen		1105G004	BRU 055 Badgassbrunnen	Badgasse	3011	Bern	Alleineigentum	351	1	1423	-	1'000.00	1.00	-	0160.02	Brunnen Allgemein
Brunnen		1105G005	BRU 052 Gerbergassbrunnen	Gerbergasse	3011	Bern	Alleineigentum	351	1	1417	-	1'000.00	1.00	-	0160.02	Brunnen Allgemein
Brunnen		1105G006	BRU 043 Trinkb. Rathausgasse	Rathausgasse	3011	Bern	Alleineigentum	351	1	1434	-	1'000.00	1.00	-	0160.02	Brunnen Allgemein
Brunnen		1105G007	BRU 033 Kreuzgassbrunnen	Kramgasse	3011	Bern	Alleineigentum	351	1	368	-	1'000.00	1.00	96'718.00	0160.02	Brunnen Allgemein
Brunnen		1105G008	BRU 033A Kreuzgass-Nebenb	Kramgasse	3011	Bern	Alleineigentum	351	1	368	-	1'000.00	1.00	-	0160.02	Brunnen Allgemein
Brunnen		1105G009	BRU 039 Herrengassbrunnen	Herrengasse	3011	Bern	Alleineigentum	351	1	1443	-	1'000.00	1.00	-	0160.02	Brunnen Allgemein
Brunnen		1105G010	BRU 021 Lindenbrunnen	Zeughangasse	3011	Bern	Alleineigentum	351	1	1454	-	1'000.00	1.00	-	0160.02	Brunnen Allgemein
Brunnen		1105G011	BRU 015 Brunnen Neugasse	Neugasse	3011	Bern	Alleineigentum	351	1	1472	-	1'000.00	1.00	-	0160.02	Brunnen Allgemein
Brunnen		1105G012	BRU 019 Brunnen Speichergasse	Speichergasse	3011	Bern	Alleineigentum	351	1	1469	-	1'000.00	1.00	-	0160.02	Brunnen Allgemein
Brunnen		1105G013	BRU 041 Brunnngassbrunnen	Brunngasse	3011	Bern	Alleineigentum	351	1	1427	-	1'000.00	1.00	-	0160.02	Brunnen Allgemein
Brunnen		1105G014	BRU 053 Mühlenplatzbrunnen	Mühlenplatz	3011	Bern	Alleineigentum	351	1	1416	-	1'000.00	1.00	-	0160.02	Brunnen Allgemein
Brunnen		1105G017	BRU 171 Schützenmattstrassb	Schützenmattstrasse	3011	Bern	Alleineigentum	351	2	1195	-	1'000.00	1.00	-	0160.02	Brunnen Allgemein
Brunnen		1105G020	BRU 226 Brunnen ehem. Scheune	Engerain	3011	Bern	Alleineigentum	351	2	1317	-	1'000.00	1.00	-	0160.07	Brunnen allg. Kosten ISB
Brunnen		1105G023	BRU 133 Laupenstrassbrunnen	Laupenstrasse	3011	Bern	Alleineigentum	351	3	16	-	1'000.00	1.00	-	0160.02	Brunnen Allgemein
Brunnen		1105G027	BRU 225 B Platzgestaltung	Mühlemattstrasse	3011	Bern	Alleineigentum	351	3	3876	-	1'000.00	1.00	-	0160.02	Brunnen Allgemein
Brunnen		1105G028	BRU 147 Florbrunnen	Sulgeneck- / Schwarztor	3011	Bern	Alleineigentum	351	3	619	-	1'000.00	1.00	-	0160.02	Brunnen Allgemein
Brunnen		1105G031	BRU 017 Trinkb Aarberggasse	Aarberggasse	3011	Bern	Alleineigentum	351	1	1470	-	1'000.00	1.00	-	0160.02	Brunnen Allgemein
Brunnen		1105G032	BRU 062 Altenbergbrunnen	Altenbergstrasse	3011	Bern	Alleineigentum	351	5	3005	-	1'000.00	1.00	-	0160.02	Brunnen Allgemein
Brunnen		1105G036	BRU 010 Bärenbrunnen	Bärenplatz	30											

Abrechnungskreis	Bezeichnung	Gebäude	Bezeichnung	Strasse	PLZ	Ortschaft	Rechtsform	Gemeinde-Nr.	Kreis	Parzelle-Nr.	Parzellengrösse	GVB-Wert	Ämtlicher Wert	Buchwerte	Objektkategorie ISB	Objektkategorie Name	
															FV		
Brunnen	1105G039	BRU 196 Dorfplatz Bümpliz	Bernstrasse	3011	Bern	Alleineigentum	351	6	4496	-	-	1'000.00	1.00	81'373.02	0160.02	Brunnen Allgemein	
Brunnen	1105G040	BRU 198 Trinkb Bethlehemstr	Bethlehemstrasse	3011	Bern	Alleineigentum	351	6	2228	-	-	1'000.00	1.00	-	0160.02	Brunnen Allgemein	
Brunnen	1105G041	BRU 283 Brunnen Spielplatz	Bethlehemstrasse	3011	Bern	Alleineigentum	351	6	2464	-	-	1'000.00	1.00	-	0160.02	Brunnen Allgemein	
Brunnen	1105G042	BRU 284 Brunnen	Kasernenstrasse	3011	Bern	Alleineigentum	351	5	2988	-	-	1'000.00	1.00	-	0160.02	Brunnen Allgemein	
Brunnen	1105G046	BRU 197 Rehbrunnen	Brünenstrasse	3011	Bern	Alleineigentum	351	6	2144	-	-	1'000.00	1.00	-	0160.02	Brunnen Allgemein	
Brunnen	1105G047	BRU 042 Stettbrunnen	Brunngasshalde	3011	Bern	Alleineigentum	351	1	1430	-	-	1'000.00	1.00	-	0160.02	Brunnen Allgemein	
Brunnen	1105G048	BRU 222 Nischenbrunnen Hopfgut	Brunnmattstrasse	3011	Bern	Alleineigentum	351	3	1581	-	-	1'000.00	1.00	-	0160.02	Brunnen Allgemein	
Brunnen	1105G053	BRU 132 B Effingerstrasse	Effinger- / Brunnmattstras	3011	Bern	Alleineigentum	351	3	11	-	-	1'000.00	1.00	-	0160.02	Brunnen Allgemein	
Brunnen	1105G054	BRU 247 Eigerfels 1993	Eigerplatz	3011	Bern	Alleineigentum	351	3	3875	-	-	1'000.00	1.00	-	0160.02	Brunnen Allgemein	
Brunnen	1105G059	BRU 022 Trinkbrunnen Amthaus	Ferdinand-Hodlerstrasse	3011	Bern	Alleineigentum	351	1	1466	-	-	1'000.00	1.00	-	0160.02	Brunnen Allgemein	
Brunnen	1105G060	BRU 137 Trinkbrunnen	Freiburg- / Friedbühlstras	3011	Bern	Alleineigentum	351	3	3789	-	-	1'000.00	1.00	-	0160.02	Brunnen Allgemein	
Brunnen	1105G061	BRU 178 Trinkb Pauluskirche	Freiestrasse	3011	Bern	Alleineigentum	351	2	2623	-	-	1'000.00	1.00	-	0160.02	Brunnen Allgemein	
Brunnen	1105G063	BRU 268 Hans-Spychem-B	Gäbelbachweg	3011	Bern	Benutzungsrecht / Dien	351	6	4185	-	-	1'000.00	1.00	-	0160.02	Brunnen Allgemein	
Brunnen	1105G068	BRU 096 Trinkbrunnen	Helvetiaplatz	3011	Bern	Alleineigentum	351	4	5	-	-	1'000.00	1.00	-	0160.02	Brunnen Allgemein	
Brunnen	1105G069	BRU 001 Widmannbrunnen	Hirschengraben	3011	Bern	Alleineigentum	351	1	1373	-	-	1'000.00	1.00	-	0160.02	Brunnen Allgemein	
Brunnen	1105G071	BRU S01 Bauernhaus	Holligenstrasse	3011	Bern	Alleineigentum	351	3	3932	-	-	1'000.00	1.00	-	0160.02	Brunnen Allgemein	
Brunnen	1105G073	BRU 212 Stadtbibliothekbrunnen	Hotelgasse / Münstergass	3011	Bern	Benutzungsrecht / Dien	351	1	689	-	-	1'000.00	1.00	-	0160.02	Brunnen Allgemein	
Brunnen	1105G077	BRU 108 B Spielplatz Jolimont	Jolimontstrasse	3011	Bern	Benutzungsrecht / Dien	351	4	4238	-	-	1'000.00	1.00	-	0160.02	Brunnen Allgemein	
Brunnen	1105G078	BRU 111 Trinkb Dählhölzliwald	Jubiläumplatz	3011	Bern	Alleineigentum	351	4	975	-	-	1'000.00	1.00	-	0160.02	Brunnen Allgemein	
Brunnen	1105G079	BRU 035 Trinkb Junkerngasse	Junkerngasse	3011	Bern	Alleineigentum	351	1	1412	-	-	1'000.00	1.00	-	0160.02	Brunnen Allgemein	
Brunnen	1105G080	BRU 006 Gerbergrabenbrunnen	Casinoplatz	3011	Bern	Alleineigentum	351	1	1204	-	-	1'000.00	1.00	-	0160.02	Brunnen Allgemein	
Brunnen	1105G090	BRU 093 Marzilbrunnen	Marzilstrasse / Aarstrass	3011	Bern	Alleineigentum	351	3	3890	-	-	1'000.00	1.00	-	0160.02	Brunnen Allgemein	
Brunnen	1105G091	BRU 051 Mattengebrunnen	Mattenge	3011	Bern	Alleineigentum	351	1	1418	-	-	1'000.00	1.00	-	0160.02	Brunnen Allgemein	
Brunnen	1105G092	BRU 143 B Monbijou / Morillon	Monbijou- / Morillonstrass	3011	Bern	Alleineigentum	351	3	3913	-	-	1'000.00	1.00	-	0160.02	Brunnen Allgemein	
Brunnen	1105G095	BRU 160 Brunnen in Grünanlage	Mühlemattstrasse	3011	Bern	Alleineigentum	351	3	278	-	-	1'000.00	1.00	-	0160.07	Brunnen allg. Kosten ISB	
Brunnen	1105G097	BRU 172 Henkerbrünlein	Neurückstrasse	3011	Bern	Alleineigentum	351	2	2586	-	-	1'000.00	1.00	-	0160.02	Brunnen Allgemein	
Brunnen	1105G101	BRU 048 Nischenbrunnen Nydegg	Nydeggstalden	3011	Bern	Alleineigentum	351	1	1418	-	-	1'000.00	1.00	-	0160.02	Brunnen Allgemein	
Brunnen	1105G102	BRU 044 Konservatoriumbrunnen	Rathausgasse	3011	Bern	Alleineigentum	351	1	1434	-	-	1'000.00	1.00	-	0160.02	Brunnen Allgemein	
Brunnen	1105G105	BRU 141 Steinhölzlibrunnen	Schwarzenburg- / Dübyst	3011	Bern	Alleineigentum	351	3	2505	-	-	1'000.00	1.00	-	0160.07	Brunnen allg. Kosten ISB	
Brunnen	1105G110	BRU 200 B Kinderspielplatz A-D	Tschamergut	3011	Bern	Alleineigentum	351	6	3499	-	-	1'000.00	1.00	-	0160.02	Brunnen Allgemein	
Brunnen	1105G111	BRU 201 Dorfb bei Ladenzentrum	Tschamergut	3011	Bern	Alleineigentum	351	6	3491	-	-	1'000.00	1.00	-	0160.02	Brunnen Allgemein	
Brunnen	1105G112	BRU 205 Liecht-Gedenkbrunnen	Tschamergut	3011	Bern	Alleineigentum	351	6	3526	-	-	1'000.00	1.00	-	0160.02	Brunnen Allgemein	
Brunnen	1105G113	BRU 072 Brunnen BKW	Viktoriaplatz	3011	Bern	Alleineigentum	351	5	2980	-	-	1'000.00	1.00	-	0160.02	Brunnen Allgemein	
Brunnen	1105G115	BRU 016 Fischerbrunnen	Waisenhausplatz	3011	Bern	Alleineigentum	351	1	1474	-	-	1'000.00	1.00	-	0160.02	Brunnen Allgemein	
Brunnen	1105G116	BRU 016A Fischer-Nebenbrunnen	Waisenhausplatz	3011	Bern	Alleineigentum	351	1	1474	-	-	1'000.00	1.00	-	0160.02	Brunnen Allgemein	
Brunnen	1105G117	BRU 024 Oppenheimbrunnen	Waisenhausplatz	3011	Bern	Alleineigentum	351	1	1474	-	-	1'000.00	1.00	-	0160.02	Brunnen Allgemein	
Brunnen	1105G118	BRU 213 Tschamergutbrunnen	Waldmannstrasse	3011	Bern	Alleineigentum	351	6	3525	-	-	1'000.00	1.00	-	0160.07	Brunnen allg. Kosten ISB	
Brunnen	1105G119	Dorfbrunnen Gäbelbach	Weiermattstrasse 40	3011	Bern	Benutzungsrecht / Dien	351	6	3748	-	-	1'000.00	1.00	-	0160.02	Brunnen Allgemein	
Brunnen	1105G120	BRU 151 Brunnen Zieglerstrasse	Zieglerstrasse / Eigerplatz	3011	Bern	Alleineigentum	351	3	3868	-	-	1'000.00	1.00	-	0160.02	Brunnen Allgemein	
Brunnen	1105G121	BRU 145 Münzstadtblunnen	Ziegler- / Schwarztorstras	3011	Bern	Alleineigentum	351	3	3865	-	-	1'000.00	1.00	-	0160.02	Brunnen Allgemein	
Brunnen	1105G122	BRU 234 Pissbir Zytlogge	Zytloggelaube	3011	Bern	Alleineigentum	351	1	1431	-	-	1'000.00	1.00	-	0160.05	Ruine	
Brunnen	1105G123	BRU 063 Brunnen Nischenweg	Nischenweg 4	3011	Bern	Alleineigentum	351	5	915	-	33'900.00	-	20'300.00	-	0160.02	Brunnen Allgemein	
Brunnen	1105G124	BRU 054 Schiffflandtebrunnen	Schiffflaube	3011	Bern	Alleineigentum	351	1	1415	-	-	1'000.00	-	-	-	0160.02	Brunnen Allgemein
Brunnen	1105G127	BRU 265 Brunnen Bahnhofplatz	Lagerhausweg	3011	Bern	Alleineigentum	351	6	4653	-	-	1'000.00	-	-	-	0160.02	Brunnen Allgemein
Brunnen	1105G129	BRU 023 Schwanengassbrunnen	Schwanengasse	3011	Bern	Alleineigentum	351	1	1374	-	-	1'000.00	-	-	-	0160.02	Brunnen Allgemein
Brunnen	1105G130	BRU 157 Künsbrunnen	Brunnmattstrasse	3011	Bern	Alleineigentum	351	3	11	-	-	1'000.00	-	-	-	0160.02	Brunnen Allgemein
Brunnen	1105G131	BRU 076 Vogelbrunnen	Dändlikerweg	3011	Bern	Alleineigentum	351	5	2916	-	-	1'000.00	-	-	-	0160.02	Brunnen Allgemein
Brunnen	1105G132	BRU Le-Corbuisier	Le-Corbuisier-Platz	3011	Bern	Benutzungsrecht / Dien	351	6	4732	-	-	-	-	-	-	0160.02	Brunnen Allgemein
Brunnen	1105G133	BRU 139 Könizbergwald	Holligenstrasse	3011	Bern	Alleineigentum	351	3	2836	-	-	-	-	-	-	0160.02	Brunnen Allgemein
Brunnen	1105G135	BRU 176 Länggassbrunnen	Halenstrasse/Bremgarten	3011	Bern	Alleineigentum	351	2	2431	-	-	-	-	-	-	0160.02	Brunnen Allgemein
Brunnen	1105G136	BRU 174 Engebrunnen	Innere Enge/Aussere Eng	3011	Bern	Alleineigentum	351	2	1210	-	-	-	-	-	-	0160.02	Brunnen Allgemein
Brunnen	1105G137	BRU 140 Brunnen beim Reservoir	Könizberg unterhalb Rese	3011	Bern	Alleineigentum	351	3	2136	-	-	-	-	-	-	0160.02	Brunnen Allgemein
Brunnen	1105G138	BRU 131 Fuchsbrunnen	Steinhölzliwald	3011	Bern	Alleineigentum	351	3	2231	-	-	-	-	-	-	0160.07	Brunnen allg. Kosten ISB
Brunnen	1105G139	BRU 179 Studersteinbrunnen	Studerstrasse	3011	Bern	Alleineigentum	351	2	1191	-	-	-	-	-	-	0160.02	Brunnen Allgemein
Brunnen	1105G140	BRU 276 bei Rest. Sternen	Bümplizstrasse	3011	Bern	Alleineigentum	351	6	4498	-	-	-	-	-	-	0160.02	Brunnen Allgemein
Brunnen	1105P023	Parzelle 16/III	Laupenstrasse	3011	Bern	Alleineigentum	351	3	16	41.00	-	-	-	-	-	0160.07	Brunnen allg. Kosten ISB
Brunnen	1105P123	Parzelle 915/V	Nischenweg	3011	Bern	Alleineigentum	351	5	915	22.00	-	-	1.00	-	-	0160.07	Brunnen allg. Kosten ISB
Turmuhren und Geläute	1106V001	Nydeggkirche Geläute	Nydegghof 2	3000	Bern	Alleineigentum	351	1	129	-	-	1'000.00	-	-	-	0150.02	Geläute / Uhr Kosten ISB
Turmuhren und Geläute	1106V002	Heiliggeistkirche Geläute	Spitalgasse 44	3000	Bern	Alleineigentum	351	1	1094	-	-	1'000.00	-	1'066'048.00	-	0150.02	Geläute / Uhr Kosten ISB
Turmuhren und Geläute	1106V003	Pauluskirche Geläute	Freiestrasse 8	3000	Bern	Alleineigentum	351	2	442	-	-	1'000.00	-	-	-	0150.02	Geläute / Uhr Kosten ISB
Turmuhren und Geläute	1106V004	Petruskirche Geläute	Brunnadernstrasse 40	3000	Bern	Alleineigentum	351	4	1007	-	-	1'000.00	-	-	-	0150.02	Geläute / Uhr Kosten ISB
Turmuhren und Geläute	1106V005	Johanneskirche Geläute	Breitenrainstrasse 26	3000	Bern	Alleineigentum	351	5	103	-	-	1'000.00	-	-	-	0150.02	Geläute / Uhr Kosten ISB
Turmuhren und Geläute	1106V006	Markuskirche Geläute	Tellstrasse 33	3000	Bern	Alleineigentum	351	5	2452	-	-	1'000.00	-	-	-	0150.02	Geläute / Uhr Kosten ISB
Turmuhren und Geläute	1106V007	Kirche Bümpliz Geläute	Bernstrasse 85	3000	Bern	Alleineigentum	351	6	687	-	-	1'000.00	13'400.00	-	-	0150.02	Geläute / Uhr Kosten ISB
Turmuhren und Geläute	1106V008	Kirche Oberbottigen Geläute	Oberbottigenweg 35	3000	Bern	Alleineigentum	351	6	1670	-	-	1'000.00	-	-	-	0150.02	Geläute / Uhr Kosten ISB
Turmuhren und Geläute	1106V009	Kirche Bethlehem Geläute	Eymattstrasse 2B	3000	Bern	Alleineigentum	351	6	2782	-	-	1'000.00	-	-	-	0150.02	Geläute / Uhr Kosten ISB
Turmuhren und Geläute	1106V010	Friedenskirche Geläute	Friedensstrasse 9	3000	Bern	Alleineigentum	351	3	1609	-	-	1'000.00	-	-	-	0150.02	Geläute / Uhr Kosten ISB
Ruinen	1108P002	Parzelle 1305/II	Rychebachwald	3004	Bern	8	351	2	1305	690'276.00	-	1'000.00	159'650.00	-	-	0160.07	Brunnen allg. Kosten ISB
Wetterstationen	1109G001	Wetterstation Läuferplatz	Läuferplatz	3011	Bern	8	351	1	1406	-	-	1'000.00	-	-	-	0160.06	Wetterstation Kosten ISB
Wetterstationen	1109G002	Wetterstation Bundeshaus West	Bundeshaus West	3011	Bern	8	351	1	1058	-	-	1'000.00	-	-	-	0160.06	Wetterstation Kosten ISB
Wetterstationen	1109G003	Wetterstation Münsterplattform	Münsterplattform	3011	Bern	Alleineigentum	351	1	1446	-	-	1'000.00	-	-	-	0160.06	Wetterstation Kosten ISB
Wetterstationen	1109V001	Wetterstation Falkenplatz	Falkenplatz	3011	Bern	Alleineigentum	351	2	2721	-	-	1'000.00	-	-	-	0160.06	Wetterstation Kosten ISB
Wetterstationen	1109V002	Wetterstation Viktoriaplatz	Viktoriaplatz	3011	Bern	Alleineigentum	351	5	3000	-	-	1'000.00	-	-	-	0160.06	Wetterstation Kosten ISB
Denkmäler	1110G001	BRU 099 Wasserschloss	Thunplatz 1	3005	Bern	Alleineigentum	351	4	4226	-	-	3'880'000.00	-	-	-	0160.03	Denkmal
Denkmäler	1110G002	Denkmal Diana	Monbijoustrasse	3005	Bern	8	351	3	3880	-	-	1'000.00	-	-	-	0160.03	Denkmal
Denkmäler	1110G003	Denkmal von Erlach	Grabenpromenade	3005	Bern	8	351	1	1426	-	-	1'000.00	-	-	-	0160.03	Denkmal
Denkmäler	1110G005	Denkmal Zähringer	Nydegghof	3005	Bern	Alleineigentum	351	1	1407	-	-	1'000.00	-	-	-	0160.03	Denkmal
Denkmä																	

Abrechnungskreis	Bezeichnung	Gebäude	Bezeichnung	Strasse	PLZ	Ortschaft	Rechtsform	Gemeinde-Nr.	Kreis	Parzelle-Nr.	Parzellengröße	GVB-Wert	Amtlicher Wert	Buchwerte	Objektkategorie ISB	Objektkategorie Name	
															FV		
Zytglogge	1111P001	Parzelle 693/I	Zytgloggeturm		3011	Bern	Alleineigentum	351	1	693	120.00	-	-	-	0060.02	WC-Anlagen Kosten ISB	
Zytglogge	1111V001	Zeitglockenturm, Uhr	Bim Zytglogge 3		3011	Bern	Alleineigentum	351	1	693	-	-	-	-	0150.02	Geläute / Uhr Kosten ISB	
Zytglogge	1111V002	WC Zeitglocken	Bim Zytglogge 3		3011	Bern	Alleineigentum	351	1	693	-	-	-	-	0060.02	WC-Anlagen Kosten ISB	
Zytglogge	1111V003	Zeitglockenturm	Bim Zytglogge 3		3011	Bern	Alleineigentum	351	1	693	-	-	-	-	0194.01	Infrastrukturgebäude	
Kirchen	1112V001	Nydeggkirche, Gebäudeteil	Nydegghof 2		3000	Bern	Alleineigentum	351	1	129	-	1'000.00	-	638'018.00	0150.01	Kirche Kosten ISB	
Kirchen	1112V002	Münsterdach	Münstergasse 7		3000	Bern	Alleineigentum	351	1	673	-	1'000.00	-	174'411.37	0150.01	Kirche Kosten ISB	
Kirchen	1112V003	Französische Kirche Geb.teil	Predigerstrasse 1		3000	Bern	Alleineigentum	351	1	813	-	1'000.00	-	478'322.00	0150.01	Kirche Kosten ISB	
Kirchen	1112V004	Heiliggeistkirche Gebäudeteil	Spitalgasse 44		3000	Bern	Alleineigentum	351	1	1094	-	1'000.00	-	3'909'128.16	0150.01	Kirche Kosten ISB	
Tierpark Dähnhölzli	1115G027	BRU 110 WWF-Brunnen	Tierparkweg		3005	Bern	Alleineigentum	351	4	2639	-	-	-	-	0160.02	Brunnen Allgemein	
Tierpark Dähnhölzli	1115G028	BRU 220 Trinkbrunnen	Tierparkweg		3005	Bern	Alleineigentum	351	4	2639	-	-	-	-	0160.02	Brunnen Allgemein	
Hallenbad Maulbeer	1116G001	EW Hirschengraben Hallenbad	Maulbeerstrasse 14		3011	Bern	Alleineigentum	351	3	144	-	15'790'700.00	8'102'200.00	5'041'467.33	0050.01	Hallenbad	
Hallenbad Maulbeer	1116P001	Parzelle 144/III	Maulbeerstrasse		3011	Bern	Alleineigentum	351	3	144	1'489.00	-	-	-	0050.01	Hallenbad	
Hallenbad Maulbeer	1116U001	EW Maulbeer	Maulbeerstrasse 14		3011	Bern	Alleineigentum	351	3	144	-	-	-	-	0050.01	Hallenbad	
Hallenbad Maulbeer	1116V001	EW Maulbeer	Maulbeerstrasse 14		3011	Bern	Alleineigentum	351	3	144	-	-	-	-	0080.01	Bürogebäude	
Marzilibad	1117G001	EW Marzilibad Hauptgebäude	Marzilibadstrasse 29		3005	Bern	Alleineigentum	351	3	645	-	2'475'000.00	1'367'500.00	244'290.47	0197.01	Restaurants	
Marzilibad	1117G002	EW Marzilibad Umkleidekab.	Marzilibadstrasse 29A		3005	Bern	Alleineigentum	351	3	645	-	125'800.00	186'700.00	-	0040.01	Freibad	
Marzilibad	1117G003	EW Marzilibad Umkleidekab.	Marzilibadstrasse 29B		3005	Bern	Alleineigentum	351	3	645	-	293'300.00	115'900.00	-	0040.01	Freibad	
Marzilibad	1117G004	EW Marzilibad Schliessf.	Marzilibadstrasse 29C		3005	Bern	Alleineigentum	351	3	645	-	60'900.00	12'800.00	-	0040.01	Freibad	
Marzilibad	1117G005	EW Marzilibad Umkleidekab.	Marzilibadstrasse 29E		3005	Bern	Alleineigentum	351	3	645	-	473'700.00	-	-	0040.01	Freibad	
Marzilibad	1117G006	KG Marzili	Marzilibadstrasse 45		3005	Bern	Alleineigentum	351	3	645	-	660'000.00	283'800.00	-	0040.01	Freibad	
Marzilibad	1117G007	EW Marzilibad Umkleidekab.	Marzilibadstrasse 45A		3005	Bern	Alleineigentum	351	3	645	-	314'600.00	126'900.00	-	0040.01	Freibad	
Marzilibad	1117G008	EW Marzilibad Umkleidekab.	Marzilibadstrasse 45B		3005	Bern	Alleineigentum	351	3	645	-	121'900.00	28'900.00	-	0040.01	Freibad	
Marzilibad	1117G009	EW Marzilibad Umkleidekab.	Marzilibadstrasse 45C		3005	Bern	Alleineigentum	351	3	645	-	83'900.00	28'900.00	-	0040.01	Freibad	
Marzilibad	1117G010	EW Aarstrasse Dienstgebäude	Aarstrasse 111		3005	Bern	Alleineigentum	351	3	645	-	1'034'600.00	458'000.00	-	0040.01	Freibad	
Marzilibad	1117G011	EW Aarstrasse Umkleidekabinen	Aarstrasse 111A		3005	Bern	Alleineigentum	351	3	645	-	485'000.00	173'100.00	-	0040.01	Freibad	
Marzilibad	1117G012	EW Aarstrasse Duschen bei Aare	Aarstrasse 111B		3005	Bern	Alleineigentum	351	3	645	-	39'400.00	13'100.00	-	0040.01	Freibad	
Marzilibad	1117G013	BRU 094 B Männerbad Marzili	Aarstrasse		3005	Bern	Alleineigentum	351	3	645	-	-	-	-	0160.02	Brunnen Allgemein	
Marzilibad	1117P001	Parzelle 645/III	Marzilibadstrasse		3005	Bern	Alleineigentum	351	3	645	51'641.00	-	3'663'300.00	249'622.95	0040.01	Freibad	
Marzilibad	1117P002	Parzelle 659/III	Marzili		3005	Bern	Alleineigentum	351	3	659	6'281.00	-	32'000.00	-	0040.01	Freibad	
Marzilibad	1117P003	Parzelle 2339/III	Aarstrasse		3005	Bern	Alleineigentum	351	3	2339	126.00	-	7'750.00	-	0040.01	Freibad	
Marzilibad	1117U001	KG Marzili	Marzilibadstrasse 45		3005	Bern	Alleineigentum	351	3	645	-	-	-	-	0050.01	Spielplatz	
Marzilibad	1117V001	EW Marzilibadstrasse	Marzilibadstrasse		3005	Bern	Alleineigentum	351	3	645	-	2'300'000.00	-	-	0040.01	Freibad	
Ka-We-De	1118G001	EW KA-WE-DE Hauptgebäude	Jubiläumsstrasse 101		3005	Bern	Alleineigentum	351	4	2208	-	21'218'800.00	17'002'800.00	6'228'918.19	0040.01	Freibad	
Ka-We-De	1118G002	EW KA-WE-DE Garage Eismaschine	Jubiläumsstrasse 101A		3005	Bern	Alleineigentum	351	4	2208	-	152'300.00	84'200.00	-	0040.01	Freibad	
Ka-We-De	1118G003	EW KA-WE-DE Pumpenhaus	Jubiläumsstrasse 101B		3005	Bern	Alleineigentum	351	4	2639	-	84'900.00	-	-	0040.01	Freibad	
Ka-We-De	1118G004	EW KA-WE-DE Umkleidekabinen	Jubiläumsstrasse 101C		3005	Bern	Alleineigentum	351	4	2208	-	150'000.00	66'300.00	-	0040.01	Freibad	
Ka-We-De	1118G005	EW KA-WE-DE Umkleidekabinen	Jubiläumsstrasse 101D		3005	Bern	Alleineigentum	351	4	2208	-	50'000.00	18'200.00	-	0040.01	Freibad	
Ka-We-De	1118P001	Parzelle 2208/IV	Baurecht auf 2207/IV	K	3005	Bern	Baurecht (s+d)	351	4	2208	15'708.00	-	-	-	0040.01	Freibad	
Ka-We-De	1118P002	Parzelle 73/IV	Jubiläumsstrasse		3005	Bern	Alleineigentum	351	4	73	3'515.00	-	227'000.00	-	0040.01	Freibad	
Ka-We-De	1118V001	EW KA-WE-DE	Jubiläumsstrasse		3005	Bern	Alleineigentum	351	4	2208	-	-	-	-	0040.01	Freibad	
Wylerbad	1119G001	EW Wylerbad Garderobe DW	Scheibenstrasse 65		3014	Bern	Alleineigentum	351	5	847	-	11'279'100.00	3'016'700.00	100'262.99	0040.01	Freibad	
Wylerbad	1119G002	EW Wylerbad Garderobe	Scheibenstrasse 65A		3014	Bern	Alleineigentum	351	5	847	-	758'400.00	398'900.00	-	15'038.41	0040.01	Freibad
Wylerbad	1119G003	EW Wylerbad Hallenbad	Scheibenstrasse 65C		3014	Bern	Alleineigentum	351	5	847	-	13'400'000.00	5'021'000.00	1'912'765.64	0050.01	Hallenbad	
Wylerbad	1119G004	EW Wylerbad Restaurant	Scheibenstrasse 65E		3014	Bern	Alleineigentum	351	5	847	-	1'000.00	325'800.00	25'061.35	0197.01	Restaurants	
Wylerbad	1119G005	BRU 080 Schlangenbrunnen	Scheibenstrasse		3014	Bern	Alleineigentum	351	5	847	-	-	-	-	0160.02	Brunnen Allgemein	
Wylerbad	1119P001	Parzelle 847/V	Scheibenstrasse		3014	Bern	Alleineigentum	351	5	847	62'076.00	-	3'984'710.00	-	1'933'196.57	0040.01	Freibad
Wylerbad	1119U001	ZSA Scheibenstrasse	Scheibenstrasse 65		3014	Bern	Alleineigentum	351	5	847	-	-	-	-	0090.01	Zwischschutzanlage	
Wylerbad	1119V001	ZSA Scheibenstrasse	Scheibenstrasse 65		3014	Bern	Alleineigentum	351	5	847	-	-	12'000.00	5'123.47	0090.01	Zwischschutzanlage	
Wylerbad	1119V002	EW Wylerbad	Scheibenstrasse		3014	Bern	Alleineigentum	351	5	847	-	-	-	-	0040.01	Freibad	
Wylerbad	1119V003	Wärmeerzeugungsanlage	Scheibenstrasse 65E		3014	Bern	Alleineigentum	351	5	847	-	-	-	-	0194.01	Infrastrukturgebäude	
Lorrainebad	1120G001	EW Lorrainebad Betriebsgebäude	Uferweg 70		3013	Bern	Alleineigentum	351	5	1459	-	209'700.00	411'300.00	321'924.05	0197.01	Restaurants	
Lorrainebad	1120G002	EW Lorrainebad Umkleidekabine	Uferweg 70A		3013	Bern	Alleineigentum	351	5	1459	-	209'700.00	75'200.00	140'793.57	0040.01	Freibad	
Lorrainebad	1120G003	EW Lorrainebad Umkleidekabine	Uferweg 70B		3013	Bern	Alleineigentum	351	5	1459	-	83'900.00	36'700.00	91'102.31	0040.01	Freibad	
Lorrainebad	1120G004	EW Lorrainebad Umkleidekabine	Uferweg 70C		3013	Bern	Alleineigentum	351	5	1459	-	125'800.00	51'100.00	115'948.94	0040.01	Freibad	
Lorrainebad	1120G005	EW Lorrainebad Umkleidekabine	Uferweg 70D		3013	Bern	Alleineigentum	351	5	1459	-	157'300.00	61'000.00	190'486.83	0040.01	Freibad	
Lorrainebad	1120G006	EW Lorrainebad Umkleidekabine	Uferweg 70E		3013	Bern	Alleineigentum	351	5	1459	-	209'700.00	110'000.00	57'973.47	0040.01	Freibad	
Lorrainebad	1120G007	EW Lorrainebad Umkleidekabine	Uferweg 70F		3013	Bern	Alleineigentum	351	5	1459	-	209'700.00	52'100.00	-	0040.01	Freibad	
Lorrainebad	1120P001	Parzelle 1459/V	Uferweg		3013	Bern	Alleineigentum	351	5	1459	33'956.00	-	441'480.00	-	0040.01	Freibad	
Lorrainebad	1120V001	EW Lorrainebad	Uferweg		3013	Bern	Alleineigentum	351	5	1459	-	-	-	-	0040.01	Freibad	
Weyermannshaus	1121G001	EW Weyermannshaus Hauptgebäude	Stöckackerstrasse 9		3027	Bern	Alleineigentum	351	6	250	-	32'500'000.00	17'134'700.00	11'745'484.38	0040.01	Freibad	
Weyermannshaus	1121G002	EW Weyermannshaus DW	Stöckackerstrasse 11		3027	Bern	Alleineigentum	351	6	250	-	1'470'000.00	879'000.00	-	0040.01	Freibad	
Weyermannshaus	1121G003	EW Weyermannshaus WC	Stöckackerstrasse 11A		3027	Bern	Alleineigentum	351	6	250	-	1'000.00	-	-	0040.01	Freibad	
Weyermannshaus	1121G004	EW Weyermannshaus Garderobenge	Stöckackerstrasse 15		3027	Bern	Alleineigentum	351	6	250	-	230'000.00	211'800.00	-	0040.01	Freibad	
Weyermannshaus	1121G005	EW Weyermannshaus Lagergebäude	Stöckackerstrasse 15A		3027	Bern	Alleineigentum	351	6	250	-	1'000.00	-	-	0040.01	Freibad	
Weyermannshaus	1121G006	EW Weyermannshaus Garderobe	Stöckackerstrasse 13		3027	Bern	Alleineigentum	351	6	250	-	733'100.00	425'000.00	306'467.00	0040.01	Freibad	
Weyermannshaus	1121P001	Parzelle 250/VI	Stöckackerstrasse		3027	Bern	Alleineigentum	351	6	250	87'048.00	-	1'622'550.00	1'241'932.40	0040.01	Freibad	
Weyermannshaus	1121V001	EW Weyermannshaus	Stöckackerstrasse		3027	Bern	Alleineigentum	351	6	250	-	-	-	-	0040.01	Freibad	
Standplatz für Fahrende	1122G001	LV Riedbachstr. 190, Im Buech	Riedbachstrasse 190		3020	Riedbach	Alleineigentum	351	6	4682	-	564'000					

Abrechnungskreis	Bezeichnung	Gebäude	Bezeichnung	Strasse	PLZ	Ortschaft	Rechtsform	Gemeinde-Nr.	Kreis	Parzelle-Nr.	Parzellengröße	GVB-Wert	Amtlicher Wert	Buchwerte	Objektkategorie ISB	Objektkategorie Name
FV																
Kindergarten	Bonstettenstrass	1124U001	KG Bonstettenstrasse	Bonstettenstrasse	3012	Bern	Alleineigentum	351	2	1222	-	-	-	20'700.86	0020.01	Kindergarten
Reitschule		1125G001	Schützenmattstrasse 7	Schützenmattstrasse 7	3012	Bern	Alleineigentum	351	2	1226	-	4'200'000.00	1'697'900.00	2'421'107.66	0191.03	Jugendtreff
Reitschule		1125G002	Schützenmattstrasse 9	Schützenmattstrasse 9	3012	Bern	Alleineigentum	351	2	1226	-	1'100'000.00	348'500.00	937'495.66	0191.03	Jugendtreff
Reitschule		1125G003	Schützenmattstrasse 11	Schützenmattstrasse 11	3012	Bern	Alleineigentum	351	2	1226	-	950'000.00	368'400.00	873'920.65	0191.03	Jugendtreff
Reitschule		1125G004	Neubrückstrasse 6	Neubrückstrasse 6	3012	Bern	Alleineigentum	351	2	1226	-	2'000'000.00	488'000.00	928'100.55	0191.03	Jugendtreff
Reitschule		1125G005	Neubrückstrasse 8	Neubrückstrasse 8	3012	Bern	Alleineigentum	351	2	1226	-	1'900'000.00	549'300.00	973'307.74	0191.03	Jugendtreff
Reitschule		1125G006	Unter Schützenmatteviadukt	Schützenmattstrasse	3012	Bern	Alleineigentum	351	2	2661	-	-	-	-	0191.03	Jugendtreff
Reitschule		1125P001	Parzelle 1226/II	Neubrückstrasse	3012	Bern	Alleineigentum	351	2	1226	5'221.00	-	-	-	0191.03	Jugendtreff
Reitschule		1125P002	Parzelle 2109/II	Schützenmattstrasse / Bo	3012	Bern	Alleineigentum	351	2	2109	5'394.00	-	-	-	0193.04	Parkplatz
Reitschule		1125V001	Pissoir Schützenmatte	Schützenmatte	3012	Bern	Alleineigentum	351	2	1226	-	1'000.00	-	-	0060.01	WC-Anlagen
Kindergarten	Depotstrasse	1126G001	KG Depotstrasse	Depotstrasse 40	3012	Bern	Alleineigentum	351	2	1896	-	451'100.00	206'600.00	-	0020.01	Kindergarten
Kindergarten	Depotstrasse	1126P001	Parzelle 1896/II	Depotstrasse	3012	Bern	Alleineigentum	351	2	1896	1'070.00	-	29'250.00	5'422.20	0020.01	Kindergarten
Kindergarten	Depotstrasse	1126U001	KG Depotstrasse	Depotstrasse	3012	Bern	Alleineigentum	351			-	-	-	-	0020.01	Kindergarten
Villa Stucki		1128G001	Quartierzentrum	Seftigenstrasse 11	3007	Bern	Alleineigentum	351	3	1126	-	5'820'000.00	1'874'800.00	1'615'646.44	0191.04	Quartiertreff
Villa Stucki		1128G002	Quartierzentrum	Seftigenstrasse 11B	3007	Bern	Alleineigentum	351	3	1126	-	48'600.00	33'100.00	36'095.92	0193.03	Garage
Villa Stucki		1128G003	BRU 159 Brunnen Villa Stucki	Seftigenstrasse	3007	Bern	Alleineigentum	351	3	1126	-	-	-	-	0160.02	Brunnen Allgemein
Villa Stucki		1128P001	Parzelle 1126/III	Seftigenstrasse	3007	Bern	Alleineigentum	351	3	1126	4'364.00	-	76'330.00	-	0191.04	Quartiertreff
Kindergarten	Schlossmatt 1+2	1129G001	SGB Schlossmatt	Schlossmattstrasse 1	3008	Bern	Alleineigentum	351	3	3091	-	180'500.00	77'700.00	62'004.00	0100.01	Magazin
Kindergarten	Schlossmatt 1+2	1129G002	KG Schlossmatt 1+2	Schlossmattstrasse 7	3008	Bern	Alleineigentum	351	3	3091	-	845'900.00	407'600.00	-	0020.01	Kindergarten
Kindergarten	Schlossmatt 1+2	1129U001	KG Schlossmatt 1+2	Schlossmattstrasse	3008	Bern	Alleineigentum	351	3	3091	-	-	-	-	0020.01	Kindergarten
Weissensteinstrasse	90	1130G001	WH Weissensteinstrasse	Weissensteinstrasse 90	3007	Bern	Alleineigentum	351	3	3586	-	45'100.00	28'700.00	-	0100.02	Werkhof
Weissensteinstrasse	90	1130P001	Parzelle 3586/III	Weissensteinstrasse	3007	Bern	Alleineigentum	351	3	3586	253.00	-	-	-	0100.02	Werkhof
Kindergarten	Bethlehemacker	1131G001	KG Bethlehemacker 1-4	Kasparstrasse 15C	3027	Bern	Alleineigentum	351	6	4036	-	790'000.00	436'400.00	105'771.80	0020.01	Kindergarten
Kindergarten	Bethlehemacker	1131G002	KG Bethlehemacker 1-4	Kasparstrasse 15B	3027	Bern	Alleineigentum	351	6	4036	-	790'000.00	358'300.00	105'771.80	0020.01	Kindergarten
Kindergarten	Bethlehemacker	1131P001	Parzelle 4036/VI	Baurecht auf 3778/VI	3027	Bern	Baurecht (s+d)	351	6	4036	1'643.00	-	-	124'838.50	0020.01	Kindergarten
Kindergarten	Bethlehemacker	1131U001	Kasparstrasse 1-4	Kasparstrasse 15B/15C	3027	Bern	Alleineigentum	351	6	4036	-	-	-	42'281.89	0020.01	Kindergarten
Schule Tscharnergut		1132G001	VS Tscharnergut	Fellerstrasse 18	3027	Bern	Alleineigentum	351	6	436	-	22'000'000.00	14'078'500.00	3'456'898.83	0010.02	Volksschule
Schule Tscharnergut		1132G002	VS Tscharnergut	Fellerstrasse 20	3027	Bern	Alleineigentum	351	6	436	-	2'202'200.00	1'291'000.00	1'860'538.08	0010.02	Volksschule
Schule Tscharnergut		1132G003	VS Tscharnergut Geräteunterst.	Fellerstrasse 20B	3027	Bern	Alleineigentum	351	6	436	-	73'300.00	32'200.00	-	0193.02	Velounterstand
Schule Tscharnergut		1132G004	VS Tscharnergut	Fellerstrasse 22	3027	Bern	Alleineigentum	351	6	436	-	6'880'200.00	3'873'900.00	258'543.36	0010.02	Volksschule
Schule Tscharnergut		1132G005	VS Tscharnergut	Fellerstrasse 24	3027	Bern	Alleineigentum	351	6	436	-	4'800'000.00	4'035'800.00	547'269.91	0010.03	Turnhalle
Schule Tscharnergut		1132G006	ZSA Fellerstrasse PIT 1	Fellerstrasse 24A	3027	Bern	Alleineigentum	351	6	436	-	1'550'000.00	-	-	0090.01	Zivilschutzanlage
Schule Tscharnergut		1132G007	Bibliothek	Waldmannstrasse 19	3027	Bern	Alleineigentum	351	6	436	-	564'000.00	465'700.00	35'158.97	0010.02	Volksschule
Schule Tscharnergut		1132G008	TAGI Tscharnergut	Waldmannstrasse 19A	3027	Bern	Alleineigentum	351	6	436	-	2'255'900.00	1'608'500.00	350'531.17	0191.01	Tagesstätte
Schule Tscharnergut		1132M001	MA Tagesschule VS Tscharnergut	Fellerstrasse 20	3027	Bern	Eigentum Mieter				-	-	-	29'804.95	0198.01	Übrige
Schule Tscharnergut		1132M002	MA Umzug Sonderklassen	Fellerstrasse 22	3027	Bern	Alleineigentum	351	6	436	-	-	-	-	0198.01	Übrige
Schule Tscharnergut		1132P001	Parzelle 436/VI	Fellerstrasse	3027	Bern	Alleineigentum	351	6	436	22'008.00	-	488'800.00	46'509.10	0010.02	Volksschule
Schule Tscharnergut		1132U001	VS Tscharnergut	Fellerstrasse	3027	Bern	Alleineigentum	351	6	436	-	-	-	1'192'894.80	0010.02	Volksschule
Schule Tscharnergut		1132U002	TAGI Tscharnergut	Fellerstrasse	3027	Bern	Alleineigentum	351	6	436	-	-	-	298'223.46	0010.02	Volksschule
Schule Tscharnergut		1132V001	ZSA Fellerstrasse PIT 2	Fellerstrasse 18A	3027	Bern	Alleineigentum	351	6	436	-	1'000.00	-	-	0090.01	Zivilschutzanlage
Schule Tscharnergut		1132V002	Gymnastikhalle Tscharnergut	Waldmannstrasse 17A	3027	Bern	Alleineigentum	351	6	436	-	1'000.00	-	398'827.74	0010.03	Turnhalle
Schule Bümpliz Dorf		1133G001	TAGI Kinderhaus Bümpliz	Bümplizstrasse 92	3018	Bern	Alleineigentum	351	6	438	-	1'489'100.00	750'800.00	-	0191.01	Tagesstätte
Schule Bümpliz Dorf		1133G002	VS Bümpliz Dorf	Bümplizstrasse 94	3018	Bern	Alleineigentum	351	6	438	-	2'425'000.00	1'262'200.00	105'341.27	0010.02	Volksschule
Schule Bümpliz Dorf		1133P001	Parzelle 438/VI	Bümplizstrasse	3018	Bern	Alleineigentum	351	6	438	4'026.00	-	-	-	0010.02	Volksschule
Schule Bümpliz Dorf		1133U001	TAGI Kinderhaus Bümpliz	Bümplizstrasse	3018	Bern	Alleineigentum	351	6	438	-	-	-	-	0010.02	Volksschule
Schule Bümpliz Dorf		1133U002	VS Bümpliz Dorf	Bümplizstrasse	3018	Bern	Alleineigentum	351	6	438	-	-	-	-	0010.02	Volksschule
Schule Bümpliz / Statthalter		1134G001	VS Bümpliz	Bümplizstrasse 152	3018	Bern	Alleineigentum	351	6	564	-	27'069'800.00	10'967'600.00	1'305'366.13	0010.02	Volksschule
Schule Bümpliz / Statthalter		1134G002	SP Bümpliz	Bümplizstrasse 152A	3018	Bern	Alleineigentum	351	6	564	-	1'000.00	323'500.00	53'418.00	0010.02	Volksschule
Schule Bümpliz / Statthalter		1134G003	VS Bümpliz	Bümplizstrasse 152B	3018	Bern	Alleineigentum	351	6	564	-	1'000.00	-	1'123'855.73	0010.02	Volksschule
Schule Bümpliz / Statthalter		1134G004	VS Statthalter Gfellerstöckli	Wangenstrasse 7	3018	Bern	Alleineigentum	351	6	582	-	1'015'100.00	581'800.00	142'651.90	0010.02	Volksschule
Schule Bümpliz / Statthalter		1134G005	VS Statthalter	Wangenstrasse 9	3018	Bern	Alleineigentum	351	6	582	-	11'200'000.00	5'916'300.00	1'193'029.29	0010.02	Volksschule
Schule Bümpliz / Statthalter		1134G006	VS Statthalter Gerätelager	Wangenstrasse 9A	3018	Bern	Alleineigentum	351	6	582	-	60'000.00	25'200.00	-	0100.01	Magazin
Schule Bümpliz / Statthalter		1134G007	VS Statthalter	Wangenstrasse 9B	3018	Bern	Alleineigentum	351	6	582	-	620'400.00	405'000.00	11'445.05	0010.02	Volksschule
Schule Bümpliz / Statthalter		1134G008	VS Statthalter	Wangenstrasse 9C	3018	Bern	Alleineigentum	351	6	582	-	620'400.00	405'000.00	11'445.09	0010.02	Volksschule
Schule Bümpliz / Statthalter		1134G009	VS Statthalter Veloständer	Wangenstrasse 9D	3018	Bern	Alleineigentum	351	6	582	-	25'000.00	-	-	0193.02	Velounterstand
Schule Bümpliz / Statthalter		1134G010	VS Statthalter	Wangenstrasse 11	3018	Bern	Alleineigentum	351	6	582	-	2'250'000.00	-	17'691.64	0010.02	Volksschule
Schule Bümpliz / Statthalter		1134G011	VS Statthalter	Wangenstrasse 13	3018	Bern	Alleineigentum	351	6	582	-	1'060'000.00	-	7'168.00	0010.02	Volksschule
Schule Bümpliz / Statthalter		1134G012	BRU 239 Dorfschulhausbrunnen	Bümplizstrasse	3018	Bern	Alleineigentum	351	6	564	-	-	-	-	0160.02	Brunnen Allgemein
Schule Bümpliz / Statthalter		1134G013	Gasreglerstation	Wangenstrasse 5	3018	Bern	Baurecht (unselbststän)	351	6	582	-	1'000.00	-	-	0194.01	Infrastrukturgebäude
Schule Bümpliz / Statthalter		1134G014	VS Statthalter Schopf	Wangenstrasse	3018	Bern	Alleineigentum	351	6	167	-	-	-	-	0100.01	Magazin
Schule Bümpliz / Statthalter		1134G015	VS Statthalter Schopf	Wangenstrasse	3018	Bern	Alleineigentum	351	6	167	-	-	-	-	0100.01	Magazin
Schule Bümpliz / Statthalter		1134M001	MA VS Statthalter	Wangenstrasse 9C	3018	Bern	Eigentum Mieter				-	-	-	1.00	0198.01	Übrige
Schule Bümpliz / Statthalter		1134P001	Parzelle 564/VI	Wangenstrasse	3018	Bern	Alleineigentum	351	6	564	14'187.00	-	-	149'248.70	0010.02	Volksschule
Schule Bümpliz / Statthalter		1134P002	Parzelle 582/VI	Wangenstrasse	3018	Bern	Alleineigentum	351	6	582	26'413.00	-	2'500.00	-	0010.02	Volksschule
Schule Bümpliz / Statthalter		1134P003	Parzelle 2955/VI	Morgenstrasse	3018	Bern	Alleineigentum	351	6	2955	9'363.00	-	4'680.00	-	0010.02	Volksschule
Schule Bümpliz / Statthalter		1134U001	VS Bümpliz	Bümplizstrasse	3018	Bern	Alleineigentum	351	6	564	-	-	-	-	0010.02	Volksschule
Schule Bümpliz / Statthalter		1134U002	VS Statthalter	Wangenstrasse	3018	Bern	Alleineigentum	351	6	582	-	-	-	-	0010.02	Volksschule



Abrechnungskreis	Bezeichnung	Gebäude	Bezeichnung	Strasse	PLZ	Ortschaft	Rechtsform	Gemeinde-Nr.	Kreis	Parzelle-Nr.	Parzellengröße	GVB-Wert	Antlicher Wert	Buchwerte	Objektkategorie ISB FV	Objektkategorie Name	
Kindergarten	Zelgstrasse	1137P001	Parzelle 2672/VI	Zelgstrasse	3027	Bern	Alleineigentum	351	6	2672	1'388.00	-	-	-	0020.01	Kindergarten	
Kindergarten	Zelgstrasse	1137P002	Parzelle 1647/VI	Zelgstrasse	3027	Bern	Alleineigentum	351	6	1647	597.00	-	-	1.00	0020.01	Kindergarten	
Kindergarten	Zelgstrasse	1137U001	KG Zelgstrasse	Zelgstrasse	3027	Bern	Alleineigentum	351	6	-	-	-	-	-	0020.01	Kindergarten	
Sportplatz	Beaulieustrasse	1138G001	ZM SP Beaulieustrasse	Beaulieustrasse 55	3012	Bern	8	351	2	2353	-	-	-	-	0010.03	Turnhalle	
Kleine Schanze		1139G002	LV Bundesgasse 7	Bundesgasse 7	3003	Bern	Alleineigentum	351	1	1516	-	564'000.00	231'500.00	249'884.43	0197.01	Restaurants	
Kleine Schanze		1139G003	WC Kleine Schanze	Bundesgasse 7A	3003	Bern	Alleineigentum	351	1	1516	-	22'500.00	-	-	0060.01	WC-Anlagen	
Kindergarten	Stöckacker	1140G001	KG Stöckacker	Langobardenstrasse 15	3018	Bern	Baurecht (s+d)	351	6	2835	-	1'030'700.00	436'900.00	70'942.80	0020.01	Kindergarten	
Kindergarten	Stöckacker	1140P001	Parzelle 2835/VI	Baurecht auf 2756/VI	3018	Bern	Baurecht (s+d)	351	6	2835	947.00	-	-	-	0020.01	Kindergarten	
Kindergarten	Stöckacker	1140U001	KG Stöckacker	Langobardenstrasse	3018	Bern	Baurecht (s+d)	351	6	2835	-	-	-	28'594.02	0020.01	Kindergarten	
Schule Schwabgut		1141G001	VS Schwabgut 2	Keltenstrasse 37	3018	Bern	Alleineigentum	351	6	3330	-	19'050'000.00	11'745'800.00	2'781'308.91	0010.02	Volksschule	
Schule Schwabgut		1141G002	VS Schwabgut Lager/DW	Keltenstrasse 39	3018	Bern	Alleineigentum	351	6	3330	-	1'992'400.00	1'054'100.00	5'636.92	0010.02	Volksschule	
Schule Schwabgut		1141G003	VS Schwabgut 1	Keltenstrasse 41	3018	Bern	Alleineigentum	351	6	3330	-	7'340'500.00	4'610'800.00	1'148'699.99	0010.02	Volksschule	
Schule Schwabgut		1141G004	ZSA Schwabgut	Keltenstrasse 41A	3018	Bern	Alleineigentum	351	6	3330	-	1'000.00	610'800.00	5'575.60	0090.01	Zivilschutzanlage	
Schule Schwabgut		1141G005	VS Schwabgut Turnhalle I+II	Keltenstrasse 43	3018	Bern	Alleineigentum	351	6	3330	-	7'655'100.00	4'142'300.00	1'223'736.90	0010.03	Turnhalle	
Schule Schwabgut		1141G006	ZSA Schwabgut	Keltenstrasse 43A	3018	Bern	Alleineigentum	351	6	3330	-	1'000.00	-	5'575.60	0090.01	Zivilschutzanlage	
Schule Schwabgut		1141P001	Parzelle 3330/VI	Freiburgstrasse	3018	Bern	Alleineigentum	351	6	3330	31'485.00	-	709'900.00	64'541.25	0010.02	Volksschule	
Schule Schwabgut		1141U001	VS Schwabgut	Keltenstrasse	3018	Bern	Alleineigentum	351	6	3330	-	-	-	40'762.51	0010.02	Volksschule	
Schule Schwabgut		1141U002	VS Schwabgut	Keltenstrasse	3018	Bern	Alleineigentum	351	6	3330	-	-	-	-	0010.02	Volksschule	
Schule Stöckacker		1142G001	VS Stöckacker	Bienenstrasse 5	3018	Bern	Alleineigentum	351	6	3335	-	5'225'000.00	2'124'400.00	245'228.32	0010.02	Volksschule	
Schule Stöckacker		1142G002	VS Stöckacker	Bienenstrasse 7	3018	Bern	Alleineigentum	351	6	3335	-	1'720'000.00	866'100.00	260'201.90	0010.02	Volksschule	
Schule Stöckacker		1142G003	VS Stöckacker Veloständer	Bienenstrasse 7A	3018	Bern	Miet-/ Pachtvertrag mit	351	6	4477	-	22'500.00	3'000.00	15'835.39	0193.02	Velounterstand	
Schule Stöckacker		1142G004	VS Stöckacker	Bienenstrasse 9	3018	Bern	Alleineigentum	351	6	3335	-	5'100'000.00	1'943'200.00	219'071.70	0010.02	Volksschule	
Schule Stöckacker		1142G005	VS Stöckacker Gerätelager	Bienenstrasse 9A	3018	Bern	Alleineigentum	351	6	3335	-	85'700.00	29'400.00	-	0010.02	Volksschule	
Schule Stöckacker		1142G006	VS Stöckacker	Bienenstrasse 11	3018	Bern	Alleineigentum	351	6	3335	-	3'270'000.00	1'282'800.00	222'951.45	0010.03	Turnhalle	
Schule Stöckacker		1142P001	Parzelle 3335/VI	Bienenstrasse	3018	Bern	Alleineigentum	351	6	3335	18'577.00	-	330'400.00	21'896.35	0010.03	Turnhalle	
Schule Stöckacker		1142U001	VS Stöckacker	Bienenstrasse	3018	Bern	Alleineigentum	351	6	3335	-	-	-	11'242.77	0010.03	Turnhalle	
Schule Gabelbach		1143G001	VS Gabelbach	Weiermattstrasse 40C	3027	Bern	Alleineigentum	351	6	3745	-	6'000'000.00	2'814'900.00	474'171.19	0010.02	Volksschule	
Schule Gabelbach		1143G002	KITA Gabelbach	Weiermattstrasse 40B	3027	Bern	Alleineigentum	351	6	3749	0	2904'100.00	1386700	37'938.05	0191.02	Kindertagesstätte	
Schule Gabelbach		1143G005	TH Gabelbach	Weiermattstrasse 58A	3027	Bern	Alleineigentum	351	6	3746	-	992'500.00	-	545'700.00	-	0010.03	Turnhalle
Schule Gabelbach		1143G007	ZM VS Gabelbach Dienstwohnung	Colombstrasse 19	3027	Bern	8	351	6	4670	-	-	-	-	0191.08	Wohnhäuser	
Schule Gabelbach		1143G008	VS Gabelhaus	Weiermattstrasse 56	3027	Bern	Alleineigentum	351	6	3747	-	6'800'000.00	-	3'228'345.87	0010.02	Volksschule	
Schule Gabelbach		1143P001	Parzelle 3745/VI	Gabelbachstrasse	3027	Bern	Alleineigentum	351	6	3745	3'272.00	-	46'400.00	195'370.05	0010.02	Volksschule	
Schule Gabelbach		1143P003	Parzelle 3746/VI	Weiermattstrasse	3027	Bern	Alleineigentum	351	6	3746	2'857.00	-	420'290.00	-	0010.02	Volksschule	
Schule Gabelbach		1143U001	TH Gabelbach	Weiermattstrasse	3027	Bern	Alleineigentum	351	6	3746	-	-	-	-	0010.02	Volksschule	
Schule Gabelbach		1143U002	VS Gabelbach	Weiermattstrasse	3027	Bern	Alleineigentum	351	6	3735	-	-	-	102'019.98	0010.02	Volksschule	
Schule Gabelbach		1143U003	VS Gabelhaus	Weiermattstrasse 56	3027	Bern	Alleineigentum	351	6	3747	-	-	-	-	0010.02	Volksschule	
Schule Fellerstock		1144G001	VS Fellergut Turnhalle	Abendstrasse 35	3018	Bern	Alleineigentum	351	6	4197	-	2'457'400.00	1'595'400.00	271'783.68	0010.03	Turnhalle	
Schule Fellerstock		1144G002	VS Fellerstock	Abendstrasse 37	3018	Bern	Alleineigentum	351	6	3885	-	3'700'000.00	2'000'900.00	588'885.48	0010.02	Volksschule	
Schule Fellerstock		1144G003	VS Fellerstock Lager	Abendstrasse 37A	3018	Bern	Alleineigentum	351	6	3885	-	225'000.00	27'100.00	-	0010.02	Volksschule	
Schule Fellerstock		1144G004	VS Fellerstock Waschhaus/Lager	Abendstrasse 37B	3018	Bern	Alleineigentum	351	6	3885	-	17'500.00	4'500.00	-	0010.02	Volksschule	
Schule Fellerstock		1144G005	BRU 203 Sprinbrunnen Fellergut	Abendstrasse	3018	Bern	Alleineigentum	351	6	3885	-	-	-	-	0160.02	Brunnen Allgemein	
Schule Fellerstock		1144G006	BRU 261 Brunnen Fellergut	Abendstrasse	3018	Bern	Alleineigentum	351	6	3885	-	-	-	-	0160.02	Brunnen Allgemein	
Schule Fellerstock		1144P001	Parzelle 3885/VI	Abendstrasse	3018	Bern	Alleineigentum	351	6	3885	6'361.00	-	-	40'040.20	0010.02	Volksschule	
Schule Fellerstock		1144P002	Parzelle 4197/VI	Abendstrasse	3018	Bern	Alleineigentum	351	6	4197	715.00	-	9'700.00	-	0010.02	Volksschule	
Schule Fellerstock		1144U001	VS Fellerstock	Abendstrasse	3018	Bern	Alleineigentum	351	6	-	-	-	-	193'951.21	0010.02	Volksschule	
Kindergarten Fellergut 1+3		1145G001	KG Fellergut 1+3	Stapfenstrasse 41	3018	Bern	Alleineigentum	351	6	3884	-	1'150'000.00	537'200.00	621'949.97	0020.01	Kindergarten	
Kindergarten Fellergut 1+3		1145P001	Parzelle 3884/VI	Brünenstrasse	3018	Bern	Alleineigentum	351	6	3884	1'295.00	-	-	-	0020.01	Kindergarten	
Kindergarten Fellergut 1+3		1145U001	KG Fellergut 1+3	Stapfenstrasse	3018	Bern	Alleineigentum	351	6	3884	-	-	-	1'602.75	0020.01	Kindergarten	
Kindergarten Fellergut 2		1146G001	KG Fellergut 2	Bümpflizstrasse 86	3018	Bern	Alleineigentum	351	6	3886	-	625'000.00	365'900.00	344'673.50	0020.01	Kindergarten	
Kindergarten Fellergut 2		1146P001	Parzelle 3886/VI	Stapfenstrasse	3018	Bern	Alleineigentum	351	6	3886	1'165.00	-	-	-	0020.01	Kindergarten	
Kindergarten Fellergut 2		1146U001	KG Fellergut 2	Bümpflizstrasse	3018	Bern	Alleineigentum	351	6	3886	-	-	-	-	0020.01	Kindergarten	
Schule Kleefeld		1147G001	WH Mädergutstrasse	Mädergutstrasse 50	3018	Bern	Alleineigentum	351	6	3916	-	309'400.00	94'300.00	8'366.83	0010.02	Werkhof	
Schule Kleefeld		1147G002	VS Kleefeld	Mädergutstrasse 52	3018	Bern	Alleineigentum	351	6	3916	-	57'151'000.00	2'528'500.00	-	0010.02	Volksschule	
Schule Kleefeld		1147G003	ZSA Kleefeld	Mädergutstrasse 52A	3018	Bern	Alleineigentum	351	6	3916	-	4'037'300.00	-	10'347.79	0090.01	Zivilschutzanlage	
Schule Kleefeld		1147G004	VS Kleefeld	Mädergutstrasse 54	3018	Bern	Alleineigentum	351	6	3916	-	2'972'900.00	1'457'200.00	-	0010.02	Volksschule	
Schule Kleefeld		1147G005	VS Kleefeld	Mädergutstrasse 56	3018	Bern	Alleineigentum	351	6	3916	-	8'515'000.00	3'871'100.00	-	0010.02	Volksschule	
Schule Kleefeld		1147G006	VS Kleefeld Turnhalle/Bad	Mädergutstrasse 58	3018	Bern	Alleineigentum	351	6	3916	-	10'643'800.00	4'632'600.00	1'825'678.93	0010.03	Turnhalle	
Schule Kleefeld		1147G007	VS Kleefeld Gasregulierstation	Rehhagstrasse 80	3018	Bern	Alleineigentum	351	6	3916	-	1'000.00	34'300.00	-	0194.01	Infrastrukturgebäude	
Schule Kleefeld		1147G008	KG Kleefeld 1	Rehhagstrasse 41A	3018	Bern	Alleineigentum	351	6	3950	-	507'500.00	244'100.00	26'854.71	0020.01	Kindergarten	
Schule Kleefeld		1147P001	Parzelle 3916/VI	Mädergutstrasse	3018	Bern	Alleineigentum	351	6	3916	21'685.00	-	-	190'786.00	0010.02	Volksschule	
Schule Kleefeld		1147P002	Parzelle 3950/VI	Baurecht auf 3949/VI	3018	Bern	Baurecht (s+d)	351	6	3950	909.00	-	-	-	0010.02	Volksschule	
Schule Kleefeld		1147U001	VS Kleefeld	Mädergutstrasse	3018	Bern	Alleineigentum	351	6	3916	-	-	-	18'174.33	0010.02	Volksschule	
Schule Kleefeld		1147U002	KG Kleefeld 1	Rehhagstrasse	3018	Bern	Alleineigentum	351	6	3950	-	-	-	-	0020.01	Kindergarten	
Kindergarten Holenacker 1		1148G001	ZM KG Holenacker 2	Holenackerstrasse 11	3027	Bern	8	351	6	4187	-	-	-	-	0020.01	Kindergarten	
Kindergarten Holenacker 1		1148U001	ZM KG Holenackerstrasse	Holenackerstrasse 11	3027	Bern	8	351	6	4187	-	-	-	-	0010.04	Andere Schulen	
Sportplatz Holenacker		1149G001	SP Holenacker	Holenackerstrasse 32	3027	Bern	Stockwerkeigentum	351	6	4675-2	-	1'000.00	1'132'400.00	650'501.00	0190.01	Sportanlage	
Sportplatz Holenacker		1149P001	Parzelle 4675-2/VI	Holenackerstrasse	3027	Bern	Stockwerkeigentum	351	6	4675	545.00	-	-	-	0190.01	Sportanlage	
Sportplatz Holenacker		1149P002	Parzelle 4186/VI	Holenackerstrasse	3027	Bern	Alleineigentum	351	6	4186	4'160.00	-	183'800.00	53'802.00			

Abrechnungskreis	Bezeichnung	Gebäude	Bezeichnung	Strasse	PLZ	Ortschaft	Rechtsform	Gemeinde-Nr.	Kreis	Parzelle-Nr.	Parzellengrösse	GVB-Wert	Amtlicher Wert	Buchwerte	Objektkategorie ISB FV	Objektkategorie Name
Schule Brünnen Pav.	1150U001	VS Brünnen Pav.	Brünnenstrasse	3027	Bern	Alleineigentum	351	6	4735	-	-	-	-	-	0010.02	Volksschule
Schule Brünnen Pav.	1150U002	KITA Gäbelbach Pav.	Brünnenstrasse	3027	Bern	Alleineigentum	351	6	4735	-	-	-	-	-	0010.02	Volksschule
Bluturm	1151G001	Haldensperrmauer	Langmauerweg	3011	Bern	Alleineigentum	351	1	1215	-	-	-	-	-	0160.05	Ruine
Bluturm	1151G003	Bluturm	Langmauerweg 114	3011	Bern	Alleineigentum	351	1	1188	-	100'000.00	22'800.00	-	-	0160.08	Denkmal Kosten ISB
Bluturm	1151P001	Parzelle 1215/I	Langmauerweg	3011	Bern	Alleineigentum	351	1	1215	7'186.00	-	10'890.00	-	-	0160.07	Brunnen allg. Kosten ISB
Bluturm	1151P002	Parzelle 1188/I	Langmauerweg	3011	Bern	Alleineigentum	351	1	1188	71.00	-	-	-	-	0160.07	Brunnen allg. Kosten ISB
Falkenplatz	1152G001	LV Falkenplatz 10A	Falkenplatz 10A	3012	Bern	Alleineigentum	351	2	2721	-	225'600.00	123'000.00	-	-	0197.03	Kiosk
Falkenplatz	1152P001	Parzelle 2721/II	Sidlerstrasse	3012	Bern	Alleineigentum	351	2	2721	2'661.00	-	458'300.00	-	-	0197.03	Kiosk
Schule Marzili	1153G001	VS Marzili Pavillon I	Brückenstrasse 71A	3005	Bern	Alleineigentum	351	3	539	-	1'000'000.00	27'300.00	-	314'795.68	0010.02	Volksschule
Schule Marzili	1153G002	VS Marzili Pavillon I	Brückenstrasse 71D	3005	Bern	Alleineigentum	351	3	539	-	1'000'000.00	1'843'800.00	-	314'794.88	0010.02	Volksschule
Schule Marzili	1153G003	VS Marzili Gerätelager	Brückenstrasse 71C	3005	Bern	Alleineigentum	351	3	539	-	50'000.00	7'400.00	-	-	0100.01	Magazin
Schule Marzili	1153G004	VS Marzili Pavillon III/KG	Brückenstrasse 70	3005	Bern	Alleineigentum	351	3	2543	-	1'940'000.00	1'149'400.00	-	414'156.40	0010.02	Volksschule
Schule Marzili	1153G005	WC Marzili	Brückenstrasse 70A	3005	Bern	Alleineigentum	351	3	2543	-	101'500.00	26'600.00	-	-	0060.02	WC-Anlagen Kosten ISB
Schule Marzili	1153G006	VS Marzili TS-Container	Brückenstrasse 71P	3005	Bern	Alleineigentum	351	3	3987	0	280000	0	1'109'014.73	-	0010.02	Volksschule
Schule Marzili	1153G007	TS Marzili Pavillon	Brückenstrasse 71E	3005	Bern	Alleineigentum	351	3	539	-	850'000.00	-	-	-	0010.02	Volksschule
Schule Marzili	1153G008	VS Marzili Provisorium	Brückenstrasse 70B	3005	Bern	Alleineigentum	351	3	539	-	-	-	979'161.85	-	0010.02	Volksschule
Schule Marzili	1153P001	Parzelle 539/III	Brückenstrasse	3005	Bern	Alleineigentum	351	3	539	8'342.00	-	1'000.00	-	-	0010.02	Volksschule
Schule Marzili	1153P002	Parzelle 2543/III	Brückenstrasse	3005	Bern	Alleineigentum	351	3	2543	20'657.00	-	9'000.00	-	-	0010.02	Volksschule
Schule Marzili	1153U001	VS Marzili	Brückenstrasse	3005	Bern	Alleineigentum	351	3	-	-	-	-	-	33'929.79	0010.02	Volksschule
Spielplatz Mühleamtstrasse	1154G001	SGB Mühleamtstrasse	Mühleamtstrasse 25A	3007	Bern	Alleineigentum	351	3	4038	-	124'100.00	244'100.00	-	325'222.00	0100.01	Magazin
Spielplatz Mühleamtstrasse	1154G002	SGB Mühleamtstrasse	Mühleamtstrasse 25B	3007	Bern	Alleineigentum	351	3	4038	-	67'600.00	154'100.00	-	51'274.00	0100.01	Magazin
Spielplatz Mühleamtstrasse	1154P002	Parzelle 4038/III	Mühleamtstrasse	3007	Bern	Alleineigentum	351	3	4038	6'308.00	-	-	-	-	0100.01	Magazin
Spielplatz Mühleamtstrasse	1154V001	WC Monbijoupark	Mühleamtstrasse 25B	3007	Bern	Alleineigentum	351	3	4038	-	-	-	20'283.00	-	0060.01	WC-Anlagen
Schule Sulgenbach	1155G001	VS Sulgenbach	Eigerstrasse 38	3007	Bern	Alleineigentum	351	3	683	-	618'700.00	2'119'600.00	-	3'503'151.74	0010.02	Volksschule
Schule Sulgenbach	1155G002	KG Sulgenbach 1 + 2	Eigerstrasse 38A	3007	Bern	Alleineigentum	351	3	683	0	524300	200300	52'197.40	-	0020.01	Kindergarten
Schule Sulgenbach	1155G003	VS Sulgenbach	Eigerstrasse 38C	3007	Bern	Alleineigentum	351	3	683	-	1'940'000.00	905'000.00	-	61'751.36	0010.03	Turnhalle
Schule Sulgenbach	1155G004	VS Sulgenbach	Eigerstrasse 38D	3007	Bern	Alleineigentum	351	3	683	-	524'300.00	350'500.00	-	311'402.86	0010.02	Volksschule
Schule Sulgenbach	1155G005	BRU 144 Brunnen VS Sulgenbach	Eigerstrasse	3007	Bern	Alleineigentum	351	3	683	-	-	-	-	-	0160.02	Brunnen Allgemein
Schule Sulgenbach	1155G006	VS Sulgenbach Basisstufe	Eigerstrasse 38A	3007	Bern	Alleineigentum	351	3	683	-	-	-	-	-	0020.01	Kindergarten
Schule Sulgenbach	1155P001	Parzelle 683/III	Eigerstrasse	3007	Bern	Alleineigentum	351	3	683	5'751.00	-	84'500.00	-	171'595.45	0010.02	Volksschule
Schule Sulgenbach	1155U001	VS Sulgenbach	Eigerstrasse	3007	Bern	Alleineigentum	351	3	683	-	-	-	-	23'854.82	0010.02	Volksschule
Sportplatz Fischermätteli	1156G001	SP Fischermätteli	Weissensteinstrasse 34	3008	Bern	Alleineigentum	351	3	1620	-	3'609'300.00	1'259'200.00	-	2'919'891.21	0010.03	Turnhalle
Sportplatz Fischermätteli	1156G002	ZSA Fischermätteli	Weissensteinstrasse 34A	3008	Bern	Alleineigentum	351	3	1620	-	-	-	-	-	0100.02	Werkhof
Sportplatz Fischermätteli	1156P001	Parzelle 1620/III	Weissensteinstrasse	3008	Bern	Alleineigentum	351	3	1620	7'537.00	-	290'300.00	-	-	0010.03	Turnhalle
Sportplatz Fischermätteli	1156U001	SP Fischermätteli	Weissensteinstrasse	3008	Bern	Alleineigentum	351	3	1620	-	-	-	-	-	0010.03	Turnhalle
Bremgartenfriedhof	1157G001	FH Bremgarten	Murtenstrasse 51	3008	Bern	Alleineigentum	351	3	1943	-	3'355'700.00	2'071'000.00	-	1'659'292.73	0180.01	Friedhofsgebäude
Bremgartenfriedhof	1157G002	FH Bremgarten	Murtenstrasse 51A	3008	Bern	Alleineigentum	351	3	1943	-	42'900.00	10'900.00	-	9'114.29	0180.01	Friedhofsgebäude
Bremgartenfriedhof	1157G003	FH Bremgarten	Murtenstrasse 55	3008	Bern	Alleineigentum	351	3	1943	-	5'639'500.00	2'211'600.00	-	2'196'986.94	0180.01	Friedhofsgebäude
Bremgartenfriedhof	1157G004	FH Bremgarten	Murtenstrasse 55A	3008	Bern	Alleineigentum	351	3	1943	-	124'100.00	39'500.00	-	36'070.00	0180.01	Friedhofsgebäude
Bremgartenfriedhof	1157G005	FH Bremgarten	Murtenstrasse 61	3008	Bern	Alleineigentum	351	3	1943	-	241'200.00	197'000.00	-	159'569.58	0180.01	Friedhofsgebäude
Bremgartenfriedhof	1157G006	FH Bremgarten	Murtenstrasse 61A	3008	Bern	Alleineigentum	351	3	1943	-	734'100.00	279'600.00	-	244'673.41	0180.01	Friedhofsgebäude
Bremgartenfriedhof	1157G008	FH Bremgarten	Murtenstrasse 61C	3008	Bern	Alleineigentum	351	3	1943	-	335'600.00	252'000.00	-	204'383.67	0180.01	Friedhofsgebäude
Bremgartenfriedhof	1157G009	FH Bremgarten	Murtenstrasse 61D	3008	Bern	Alleineigentum	351	3	1943	-	10'000.00	9'500.00	-	7'580.00	0180.01	Friedhofsgebäude
Bremgartenfriedhof	1157G010	FH Bremgarten	Weyermannsstrasse 31	3008	Bern	Alleineigentum	351	3	1943	-	191'700.00	70'500.00	-	58'136.22	0180.01	Friedhofsgebäude
Bremgartenfriedhof	1157G011	FH Bremgarten	Murtenstrasse 49	3008	Bern	Alleineigentum	351	3	1943	-	197'400.00	7'800.00	-	-	0180.01	Friedhofsgebäude
Bremgartenfriedhof	1157P002	Parzelle 3441/III	Baurecht auf 1943/III	3008	Bern	Alleineigentum	351	3	3441	5'836.00	-	11'653'300.00	-	1.00	0180.01	Friedhofsgebäude
Bremgartenfriedhof	1157P003	Parzelle 2524/III	Bahnstrasse / Murtenstrasse	3008	Bern	Alleineigentum	351	3	2524	0	0	22600	-	1.00	0180.01	Friedhofsgebäude
Bremgartenfriedhof	1157U001	FH Bremgarten	Murtenstrasse	3008	Bern	Alleineigentum	351	3	1943	-	-	-	-	-	0180.01	Friedhofsgebäude
WC Bühplatz	1158G001	WC Bühplatz	Bühplatz 1A	3000	Bern	8	351	2	2626	-	203'000.00	38'300.00	-	-	0060.01	WC-Anlagen
WC Engenstrasse	1159G001	WC Bierhübeli	Engenstrasse 2	3000	Bern	Alleineigentum	351	2	2584	-	56'400.00	11'800.00	-	-	0060.01	WC-Anlagen
Neubrückstrasse	1160P001	Parzelle 2343/II	Neubrückstrasse	3000	Bern	Alleineigentum	351	2	2343	2'497.00	-	-	-	-	0060.02	WC-Anlagen Kosten ISB
WC Schützenmattstrasse	1161P001	Parzelle 1195/II	Schützenmattstrasse	3000	Bern	Alleineigentum	351	2	1195	6'510.00	-	120.00	-	-	0060.02	WC-Anlagen Kosten ISB
Eifenuau	1162G001	SGB Eifenuau	Eifenuauweg 94	3006	Bern	Alleineigentum	351	4	2042	-	1'400'000.00	462'800.00	-	357'652.00	0197.01	Restaurants
Eifenuau	1162G002	SGB Eifenuau	Eifenuauweg 94A	3006	Bern	Alleineigentum	351	4	2042	-	14'000'000.00	3'720'000.00	-	8'855'493.73	0191.08	Wohnhäuser
Eifenuau	1162G003	SGB Eifenuau	Eifenuauweg 94B	3006	Bern	Alleineigentum	351	4	2042	-	676'700.00	334'800.00	-	270'940.56	0100.02	Werkhof
Eifenuau	1162G004	SGB Eifenuau	Eifenuauweg 94D	3006	Bern	Alleineigentum	351	4	2042	-	2'350'000.00	1'262'600.00	-	1'257'210.62	0100.02	Werkhof
Eifenuau	1162G005	SGB Eifenuau	Eifenuauweg 110D	3006	Bern	Alleineigentum	351	4	2042	-	461'400.00	186'800.00	-	213'540.80	0100.01	Magazin
Eifenuau	1162G006	SGB Eifenuau	Eifenuauweg 110J	3006	Bern	Alleineigentum	351	4	2042	-	167'800.00	18'100.00	-	307'440.00	0500.02	Parkanlage
Eifenuau	1162G008	BRU 210 Meerweibchenbrunnen	Eifenuauweg	3006	Bern	Alleineigentum	351	4	2042	-	-	-	-	-	0160.02	Brunnen Allgemein
Eifenuau	1162G009	BRU 216 Brunnen Stadtgärtnerei	Eifenuauweg	3006	Bern	Alleineigentum	351	4	2042	-	-	-	-	-	0160.02	Brunnen Allgemein
Eifenuau	1162G010	BRU 100 Delphinbrunnen	Eifenuauweg	3006	Bern	Alleineigentum	351	4	2042	-	-	-	-	-	0160.02	Brunnen Allgemein
Eifenuau	1162G011	Eifenuauweg 96	Eifenuauweg 96	3006	Bern	Alleineigentum	351	4	2042	-	406'000.00	-	-	-	0193.03	Garage
Eifenuau	1162G012	SGB Eifenuau	Eifenuauweg 92	3006	Bern	Alleineigentum	351	4	2042	-	1'600'000.00	457'500.00	-	54'446.03	0500.02	Parkanlage
Eifenuau	1162M001	MA Containieranlage	Eifenuauweg 94a	3006	Bern	Eigentum Mieter	351	-	-	-	-	-	-	-	0198.01	Übrige
Eifenuau	1162M002	MA Eifenuauweg 94A	Eifenuauweg 94A	3006	Bern	-	351	-	-	-	-	-	-	259'253.61	0198.01	Übrige
Eifenuau	1162P001	Parzelle 2042/IV	Eifenuau	3006	Bern	Alleineigentum	351	4	2042	52'949.00	-	112'000.00	-	1.00	0191.08	Wohnhäuser
Eifenuau	1162P002	Parzelle 978/IV	Eifenuau	3006	Bern	Miteigentum	351	4	978	325'656.00	-	132'920.00	-	-	0191.08	Wohnhäuser
Eifenuau	1162U001	SGB Eifenuau	Eifenuauweg	3006	Bern	Alleineigentum	351	4	2042	-	-	-	-	-	0191.08	Wohnhäuser
Kindergarten Mindstrasse	1163G001	ZM KG Murfeld	Mindstrasse 3	3006	Bern	8	351	4	1467	-	-	-	-	-	0020.01	Kindergarten
Kindergarten Mindstrasse	1163U001	ZM KG Murfeld	Mindstrasse 3	3006	Bern	8	351	4	1467	-	-	-	-	-	0010.04	Andere Schulen
Egelsee	1164G001	WH Muristrasse	Muristrasse 21E	3006	Bern	Alleineigentum	351	4	1745	-	1'297'100.00	633'900.00	-	57'226.00	0100.02	Werkhof
Egelsee	1164G002	WC Egelsee	Muristrasse 21C	3006	Bern	Alleineigentum	351	4	1745	-	126'400.00	22'500.00	-	133'975.27	0060.01	WC-Anlagen
Egelsee	1164G003	LV Wohnhaus Muristrasse 21	Muristrasse 21	3006	Bern	Alleineigentum	351	4	1745	-	1'691'900.00	462'200.00	-	89'975.73	0191.08	Wohnhäuser
Egelsee	1164G004	LV Muristrasse 21A	Muristrasse 21A	3006	Bern	Alleineigentum	351	4	1745	-	420'500.00	148'100.00	-	1.00	0198.01	Übrige
Egelsee	1164P001	LV Parzelle 1745/IV	Muristrasse / Schreiten ur	3006	Bern	Alleineigentum	351	4	1745	23'815.00	-	256'220.00	-	152'220.00	0500.02	Parkanlage
Egelsee	1164P002	Parzelle 4077/IV	Egelgasse	3006	Bern	Baurecht (s+d)	351	4	4077							

Abrechnungskreis	Bezeichnung	Gebäude	Bezeichnung	Strasse	PLZ	Ortschaft	Rechtsform	Gemeinde-Nr.	Kreis	Parzelle-Nr.	Parzellengröße	GVB-Wert	Antlicher Wert	Buchwerte	Objektkategorie ISB	Objektkategorie Name
Schossaldenfriedhof	1165G010	FH Schossalalde	Ostermundigenstrasse 12	3006	Bern	Alleineigentum	351	4	1837	-	-	1'000.00	3'200.00	-	0180.01	Friedhofsgebäude
Schossaldenfriedhof	1165G011	FH Schossalalde	Ostermundigenstrasse 62	3006	Bern	Alleineigentum	351	4	1837	-	-	1'000.00	-	-	0180.01	Friedhofsgebäude
Schossaldenfriedhof	1165G012	FH Schossalalde	Ostermundigenstrasse 11	3006	Bern	Alleineigentum	351	4	1837	-	-	2'819'800.00	1'468'400.00	575'491.47	0180.01	Friedhofsgebäude
Schossaldenfriedhof	1165G013	FH Schossalalde	Ostermundigenstrasse 11	3006	Bern	Alleineigentum	351	4	1837	-	-	4'060'500.00	1'860'200.00	617'088.05	0180.01	Friedhofsgebäude
Schossaldenfriedhof	1165P002	Parzelle 4227/IV	Baurecht auf 1837/IV	3006	Bern	Miteigentum	351	4	4227	165'564.00	-	-	-	-	0180.01	Friedhofsgebäude
Schossaldenfriedhof	1165U001	FH Schossalalde	Ostermundigenstrasse	3006	Bern	Alleineigentum	351	4	1837	-	-	-	-	-	0180.01	Friedhofsgebäude
Friedhof Bümpliz	1166G002	FH Bümpliz	Bottigenstrasse 40	3018	Bern	Alleineigentum	351	6	311	-	-	1'184'300.00	657'300.00	625'197.21	0180.01	Friedhofsgebäude
Friedhof Bümpliz	1166G003	FH Bümpliz	Bottigenstrasse 40A	3018	Bern	Alleineigentum	351	6	311	-	-	485'000.00	247'700.00	197'664.00	0180.01	Friedhofsgebäude
Friedhof Bümpliz	1166G004	FH Bümpliz	Bottigenstrasse 40B	3018	Bern	Alleineigentum	351	6	311	-	-	631'600.00	266'100.00	212'348.00	0180.01	Friedhofsgebäude
Friedhof Bümpliz	1166G005	FH Bümpliz	Bottigenstrasse 40D	3018	Bern	Alleineigentum	351	6	311	-	-	54'100.00	21'200.00	16'918.00	0180.01	Friedhofsgebäude
Friedhof Bümpliz	1166G006	LV Bottigenstrasse 28	Bottigenstrasse 28	3018	Bern	Alleineigentum	351	6	520	-	-	169'100.00	45'900.00	-	0191.03	Jugendtreff
Friedhof Bümpliz	1166G007	FH Bümpliz	Bottigenstrasse 30	3018	Bern	Alleineigentum	351	6	520	-	-	681'600.00	562'300.00	554'138.75	0180.01	Friedhofsgebäude
Friedhof Bümpliz	1166G008	FH Bümpliz	Bottigenstrasse	3018	Bern	Alleineigentum	351	6	311	-	-	-	-	-	0180.01	Friedhofsgebäude
Friedhof Bümpliz	1166G009	SGB Zypressenstrasse	Zypressenstrasse 5A	3018	Bern	Alleineigentum	351	6	212	-	-	101'500.00	-	-	0180.01	Friedhofsgebäude
Friedhof Bümpliz	1166G010	FH Bümpliz	Bottigenstrasse 32D	3018	Bern	Alleineigentum	351	6	520	-	-	41'700.00	14'000.00	11'172.00	0180.01	Friedhofsgebäude
Friedhof Bümpliz	1166M001	EA Möblierung 1166G007	Bottigenstrasse 30	3018	Bern	Eigentum Mieter	351	6	520	-	-	-	-	-	0198.01	Übrige
Friedhof Bümpliz	1166P001	Parzelle 212/VI	Zypressenstrasse	3018	Bern	Alleineigentum	351	6	212	27'422.00	-	-	-	261'858.00	0180.01	Friedhofsgebäude
Friedhof Bümpliz	1166U001	FH Bümpliz	Bottigenstrasse 28-40	3018	Bern	Alleineigentum	351	6	311	-	-	-	-	-	0180.01	Friedhofsgebäude
WC Bernstrasse	1167G001	WC Bernstrasse Bienzugut	Bernstrasse 77B	3000	Bern	8	351	6	4711	-	-	1'000.00	-	-	0060.01	WC-Anlagen
WC Schwarztorstrasse	1168G001	WC Schwarztorstrasse	Schwarztorstrasse 14	3000	Bern	3	351	3	3880	-	-	1'000.00	32'500.00	-	0060.02	WC-Anlagen Kosten ISB
WC Gerechtigkeitsgasse	1169G001	WC Antoniergässli	Gerechtigkeitsgasse 52	3000	Bern	8	351	1	1513	-	-	1'000.00	-	-	0060.01	WC-Anlagen
WC Fricktreppe	1170G001	WC Fricktreppe	Fricktreppe 12	3000	Bern	Alleineigentum	351	1	1444	-	-	15'700.00	-	-	0060.02	WC-Anlagen Kosten ISB
WC Gerbergasse	1171G001	WC Nydeggtreppe	Gerbergasse 2	3000	Bern	Alleineigentum	351	1	1419	-	-	34'200.00	8'700.00	-	0060.02	WC-Anlagen Kosten ISB
WC Gerbergasse	1171V001	Nydeggtreppe	Gerbergasse 2	3000	Bern	Alleineigentum	351	1	1419	-	-	-	-	-	0194.01	Infrastrukturgebäude
Rathausparking	1172G001	ZM WC Rathausparking	Postgasshalde 50	3011	Bern	Miet-/ Pachtvertrag mit	351	1	1294	-	-	-	-	-	0060.01	WC-Anlagen
WC Bibliohekgassli	1173G001	WC Bibliohekgassli	Münstergasse 59	3000	Bern	8	351	1	625	-	-	1'000.00	-	-	0060.01	WC-Anlagen
Junkergasse	1174G001	LV Speiseanstalt	Junkerngasse 30	3011	Bern	Alleineigentum	351	1	174	-	-	3'045'400.00	666'300.00	138'769.89	0197.01	Restaurants
Junkergasse	1174P001	Parzelle 174/I	Junkerngasse	3011	Bern	Alleineigentum	351	1	174	173.00	-	-	-	1.00	0197.01	Restaurants
Junkergasse	1174V001	WC Gerechtigkeitsgässchen Ob.	Junkerngasse 30	3011	Bern	Alleineigentum	351	1	174	-	-	1'000.00	-	-	0060.01	WC-Anlagen
Rathausgasse 6	1175G001	ZM MAG Rathausgasse	Rathausgasse 6	3005	Bern	8	351	1	452	-	-	-	-	-	0193.03	Garage
WC Casinoplatz	1176G001	ZM WC Casinoplatz	Casinoplatz 6	3011	Bern	Alleineigentum	351	1	615	-	-	4'000'000.00	1'006'700.00	-	0060.01	WC-Anlagen
WC Casinoplatz	1176G002	ZSA Casinoplatz	Casinoplatz 6	3011	Bern	Alleineigentum	351	1	615	-	-	-	-	-	0090.01	Zivilschutzanlage
WC Casinoplatz	1176P001	Parzelle 615/I	Casinoplatz	3011	Bern	Alleineigentum	351	1	615	227.00	-	-	115'110.00	-	0060.02	WC-Anlagen Kosten ISB
Land Ex-Feuerweiher Matzenni	1177P001	Parzelle 1062/VI	Mattenriedstrasse	3019	Oberbottigen	Alleineigentum	351	6	1062	142.00	-	-	-	-	0000.01	Grundstücke VV ungebaut
Pfadiheim Engelhalde	1178P001	Parzelle 1279/II	Engelhaldestrasse	3004	Bern	Alleineigentum	351	2	1279	3'059.00	-	-	22'610.00	-	0000.01	Grundstücke VV ungebaut
Feuerwehmagazin Schönenegg	1179G002	Wohnungen	Landoltstrasse 70	3007	Bern	8	351	3	709	-	-	-	-	-	0191.08	Wohnhäuser
Sportplatz Schwellenmätteli	1181G001	MAG Dalmaziquai	Dalmaziquai 9P	3005	Bern	Alleineigentum	351	4	4361	-	-	73'300.00	4'600.00	-	0100.01	Magazin
Sportplatz Schwellenmätteli	1181P001	Parzelle 9/IV	Dalmaziquai	3005	Bern	Alleineigentum	351	4	9	18'214.00	-	-	204'420.00	-	0100.01	Magazin
Sportplatz Schwellenmätteli	1181P002	Parzelle 4361/IV	Dalmaziquai	3005	Bern	Alleineigentum	351	4	4361	212.00	-	-	-	-	0100.01	Magazin
Feuerwehmagazin Bümpliz	1182G001	FW Mag Bümplizstrasse	Bümplizstrasse 136	3018	Bern	Alleineigentum	351	6	521	-	-	135'400.00	20'400.00	1.00	0100.01	Magazin
Polizeistützpunkt West (alt)	1183G001	LV PO Brünnenstrasse	Brünnenstrasse 123	3018	Bern	Alleineigentum	351	6	594	0	15791.00	609000	73'405.75	0080.01	Bürogebäude	
Forstmatte	1184G001	ZSA Rosshäusern	Rosshäusernstrasse 130	3020	Riedbach	Alleineigentum	351	6	1283	-	-	981'300.00	340'600.00	10'132.52	0090.01	Zivilschutzanlage
Forstmatte	1184G002	ZSA Rosshäusern	Rosshäusernstrasse 130A	3020	Riedbach	Alleineigentum	351	6	1283	-	-	135'400.00	31'800.00	-	0090.01	Zivilschutzanlage
Forstmatte	1184G003	ZSA Rosshäusern	Rosshäusernstrasse 130E	3020	Riedbach	Alleineigentum	351	6	1283	-	-	42'900.00	12'700.00	-	0090.01	Zivilschutzanlage
Forstmatte	1184G004	ZSA Rosshäusern	Rosshäusernstrasse 130C	3020	Riedbach	Alleineigentum	351	6	1283	-	-	42'900.00	12'700.00	-	0090.01	Zivilschutzanlage
Forstmatte	1184G005	ZSA Rosshäusern	Rosshäusernstrasse 130C	3020	Riedbach	Alleineigentum	351	6	1283	-	-	780'000.00	48'200.00	992'916.86	0090.01	Zivilschutzanlage
Forstmatte	1184G006	ZSA Rosshäusern	Rosshäusernstrasse 130E	3020	Riedbach	Alleineigentum	351	6	1283	-	-	42'900.00	12'700.00	-	0090.01	Zivilschutzanlage
Forstmatte	1184G007	ZSA Rosshäusern	Rosshäusernstrasse 130F	3020	Riedbach	Alleineigentum	351	6	1283	-	-	44'300.00	17'800.00	10'132.52	0090.01	Zivilschutzanlage
Forstmatte	1184G008	PO Gabelbach	Rosshäusernstrasse 130C	3020	Riedbach	Alleineigentum	351	6	1280	-	-	75'000.00	18'800.00	-	0090.01	Zivilschutzanlage
Forstmatte	1184G009	ZSA Rosshäusern	Rosshäusernstrasse 130I	3020	Riedbach	Alleineigentum	351	6	1283	-	-	15'000.00	4'000.00	-	0090.01	Zivilschutzanlage
Forstmatte	1184G010	ZSA Rosshäusern	Rosshäusernstrasse 130J	3020	Riedbach	Alleineigentum	351	6	1283	-	-	50'000.00	25'700.00	-	0090.01	Zivilschutzanlage
Forstmatte	1184G011	ZSA Rosshäusern	Rosshäusernstrasse 130K	3020	Riedbach	Alleineigentum	351	6	1283	-	-	45'000.00	18'700.00	-	0090.01	Zivilschutzanlage
Forstmatte	1184G012	Brandhaus alt	Rosshäusernstrasse	3020	Riedbach	Alleineigentum	351	6	1283	-	-	-	-	-	0090.01	Zivilschutzanlage
Forstmatte	1184G013	Schuppen	Rosshäusernstrasse	3020	Riedbach	Alleineigentum	351	6	1283	-	-	-	-	-	0090.01	Zivilschutzanlage
Forstmatte	1184P001	Parzelle 1280/VI	Rosshäusernstrasse	3020	Riedbach	Alleineigentum	351	6	1280	14'172.00	-	-	2'720.00	1.00	0090.01	Zivilschutzanlage
Forstmatte	1184P002	Parzelle 1279/VI	Forstmatte	3020	Riedbach	Alleineigentum	351	6	1279	7'870.00	-	-	2'140.00	1.00	0000.01	Grundstücke VV ungebaut
Forstmatte	1184P003	Parzelle 1283/VI	Rosshäusernstrasse	3020	Riedbach	Alleineigentum	351	6	1283	25'498.00	-	-	405'060.00	1.00	0090.01	Zivilschutzanlage
Forstmatte	1184V001	Restfläche	Rosshäusernstrasse 130	3020	Riedbach	Alleineigentum	351	6	1283	-	-	-	-	-	0000.01	Grundstücke VV ungebaut
Werkhof Fellerstrasse	1185G001	WH Fellerstrasse	Fellerstrasse 13	3027	Bern	Alleineigentum	351	6	3529	-	-	1'650'000.00	842'600.00	91'130.34	0100.02	Werkhof
Werkhof Fellerstrasse	1185G002	WH Fellerstrasse	Fellerstrasse 13A	3027	Bern	Alleineigentum	351	6	3529	-	-	1'720'000.00	1'446'700.00	95'880.18	0100.02	Werkhof
Werkhof Fellerstrasse	1185G003	WH Fellerstrasse	Fellerstrasse 13B	3027	Bern	Alleineigentum	351	6	3529	-	-	100'000.00	31'900.00	-	0100.02	Werkhof
Werkhof Fellerstrasse	1185G004	WH Fellerstrasse	Fellerstrasse 13C	3027	Bern	Alleineigentum	351	6	3529	-	-	700'000.00	445'100.00	3'362'505.16	0100.02	Werkhof
Werkhof Fellerstrasse	1185G005	WH Fellerstrasse	Fellerstrasse 13E	3027	Bern	Alleineigentum	351	6	3529	-	-	3'660'000.00	883'800.00	-	0100.02	Werkhof
Werkhof Fellerstrasse	1185M001	MA Betriebsrichtungen	Fellerstrasse 13	3027	Bern	Eigentum Mieter	351	6	3529	-	-	-	-	620'377.39	0198.01	Übrige
Werkhof Fellerstrasse	1185P001	Parzelle 3529/VI	Fellerstrasse	3027	Bern	Alleineigentum	351	6	3529	5'739.00	-	-	15'400.00	-	0100.02	Werkhof
Werkhof Fellerstrasse	1185U001	WH Fellerstrasse	Fellerstrasse	3027	Bern	Alleineigentum	351	6	3529	-	-	-	32'300.00	-	0100.02	Werkhof
Werkhof Fellerstrasse	1185V001	WH Fellerstrasse	Fellerstrasse 13	3027	Bern	Alleineigentum	351	6	3529	-	-	-	-	-	0100.02	Werkhof
Zivilschutzzentrum Riedbach	1186G001	VG AZ Riedbach	Mannenniedstrasse 29	3020	Riedbach	Alleineigentum	351	6	4078	-	-	10'486'500.00	4'075'900.00	556'600.00	0080.01	

Abrechnungskreis	Bezeichnung	Gebäude	Bezeichnung	Strasse	PLZ	Ortschaft	Rechtsform	Gemeinde-Nr.	Kreis	Parzelle-Nr.	Parzellengröße	GVB-Wert	Antlicher Wert	Buchwerte	Objektgruppe ISB	Objektgruppe Name	
Brünnengut	1188G004	Brünnenstrasse 8B Speicher	Brünnenstrasse 8B	3027	Bern	Alleineigentum	351	6	4736	-	-	40'000.00	-	-	0198.01	Übrige	
Brünnengut	1188G006	Pavillon	Brünnenstrasse 8	3027	Bern	Alleineigentum	351	6	4598	-	-	676'700.00	258'300.00	92'779.75	0191.04	Quartiertreff	
Brünnengut	1188G007	Brünnenstrasse 4A	Brünnenstrasse 4A	3027	Bern	Alleineigentum	351	6	4242	-	-	16'900.00	6'100.00	-	0191.01	Tagesstätte	
Brünnengut	1188G008	TAGI Brünen	Brünnenstrasse 4	3027	Bern	Alleineigentum	351	6	4242	-	-	4'000'000.00	315'100.00	3'247'027.65	0191.02	Kindertagesstätte	
Brünnengut	1188G009	BRU 267 Brunnen westl. Mauer	Brünnenstrasse	3027	Bern	Alleineigentum	351	6	4242	-	-	-	-	-	0191.02	Brunnen Allgemein	
Brünnengut	1188M001	MA Beleuchtung	Brünnenstrasse	3027	Bern	Eigentum Mieter	351	6	4736	-	-	-	-	-	0198.01	Übrige	
Brünnengut	1188M002	MA TAGI Brünen	Brünnenstrasse 4	3027	Bern	Eigentum Mieter	351	6	4242	-	-	-	-	117'645.40	0198.01	Übrige	
Brünnengut	1188P002	Parzelle 4242/VI	Brünnenstrasse	3027	Bern	Alleineigentum	351	6	4242	-	-	-	-	125'529.65	0500.02	Parkanlage	
#NV	1188P002.1	Parzelle 4242/VI								5'477.00			1'390.00	9'773.30			
Brünnengut	1188P003	Parzelle 4598/VI	Baurecht auf 3709/VI	3027	Bern	Alleineigentum	351	6	4598	407.00	-	-	-	-	0191.04	Quartiertreff	
Brünnengut	1188P004	Parzelle 4729/VI	Murtenstrasse	3027	Bern	Alleineigentum	351	6	4729	11'026.00	-	-	46'190.00	157'132.00	0500.02	Parkanlage	
Brünnengut	1188U001	TAGI Brünen	Brünnenstrasse	3027	Bern	Alleineigentum	351	6	4242	-	-	-	-	-	0191.01	Tagesstätte	
Brünnengut	1188U002	SP Brünen	Brünnenstrasse	3027	Bern	Alleineigentum	351	6	4736	-	-	-	-	1'570'212.48	0190.01	Sportanlage	
Brünnengut	1188V001	WC im Bauernhaus	Brünnenstrasse 10	3027	Bern	Alleineigentum	351	6	4736	-	-	-	-	49'126.84	0060.01	WC-Anlagen	
Bootshaus Lindenuweg	1189P001	LV Parzelle 2441/III	Lindenuweg	3007	Bern	Alleineigentum	351	3	2441	1'044.00	-	-	-	1.00	0000.01	Grundstücke VV ungebaut	
Steinhölzlipark	1190G001	WHA 150 Dübystrasse Se	Schwarzenburgstrasse 59	3008	Bern	Alleineigentum	351	3	2505	-	-	507'500.00	129'500.00	26'288.40	0192.02	Wartehalle Kosten ISB	
Steinhölzlipark	1190M001	MA Anpassung Aufenthaltsraum	Schwarzenburgstrasse 59	3008	Bern	Alleineigentum	351	3	2505	-	-	-	-	-	0198.01	Übrige	
Steinhölzlipark	1190V001	WC Dübystrasse	Schwarzenburgstrasse 59	3008	Bern	Alleineigentum	351	3	2505	-	-	-	-	16'048.86	0060.01	WC-Anlagen	
Steinhölzlipark	1190V002	LV Schwarzenburgstrasse 59	Schwarzenburgstrasse 59	3008	Bern	Alleineigentum	351	3	2505	-	-	-	-	-	0100.01	Magazin	
Sportplatz Wyler	1192G001	SP Wyler Garderobe Tribüne	Scheibenstrasse 65B	3014	Bern	Alleineigentum	351	5	847	-	-	4'000'000.00	416'600.00	5'867'703.41	0190.01	Sportanlage	
Sportplatz Wyler	1192G002	SP Wyler Geräteraum	Scheibenstrasse 65D	3014	Bern	8	351	5	851	-	-	50'000.00	16'400.00	-	0190.01	Sportanlage	
Sportplatz Wyler	1192G003	SP Wyler Geräte Toilette	Scheibenrain 50	3014	Bern	8	351	5	2870	-	-	27'700.00	-	-	0190.01	Sportanlage	
Sportplatz Wyler	1192M001	MA Kunstrassen	Scheibenstrasse 65	3014	Bern	Eigentum Mieter	351	5	847	-	-	-	-	380'372.28	0198.01	Übrige	
Sportplatz Wyler	1192P001	Parzelle 847/V	Scheibenstrasse	3014	Bern	Alleineigentum	351	5	847	-	-	-	-	-	0190.01	Sportanlage	
Sportplatz Wyler	1192U001	SP Wyler	Scheibenstrasse	3014	Bern	Alleineigentum	351	5	847	-	-	-	-	-	0190.01	Sportanlage	
Sportplatz Wyler	1192U002	SP Wyler	Scheibenstrasse	3014	Bern	8	351	5	2870	-	-	-	-	-	0190.01	Sportanlage	
Lorrainestrasse 52	1194G001	VG Lorrainestrasse	Lorrainestrasse 52	3013	Bern	8	351	5	1467	-	-	-	-	-	0080.01	Bürogebäude	
Lorrainestrasse 52	1194M001	MA Anpassungen Werkstätte	Lorrainestrasse 52	3013	Bern	Eigentum Mieter	351	5		-	-	-	-	-	0198.01	Übrige	
Schule Spitalacker	1195G001	VS Spitalacker	Gotthelfstrasse 40	3013	Bern	Alleineigentum	351	5	1115	-	-	18'610'500.00	8'285'100.00	3'774'863.73	0010.02	Volkschule	
Schule Spitalacker	1195G002	VS Spitalacker Wärmeversorgung	Gotthelfstrasse 40A	3013	Bern	Alleineigentum	351	5	1115	-	-	4'962'900.00	3'837'200.00	-	0010.02	Volkschule	
Schule Spitalacker	1195G003	VS Spitalacker Velounterstand	Gotthelfstrasse 40B	3013	Bern	Alleineigentum	351	5	1115	-	-	90'200.00	30'100.00	-	0010.02	Volkschule	
Schule Spitalacker	1195G004	VS Spitalacker ged. Ausseñf.	Gotthelfstrasse 40C	3013	Bern	Alleineigentum	351	5	1115	-	-	16'900.00	60'300.00	-	0010.02	Volkschule	
Schule Spitalacker	1195G005	VS Spitalacker Turnhalle	Gotthelfstrasse 32	3013	Bern	Alleineigentum	351	5	1115	-	-	2'594'100.00	1'127'900.00	226'925.65	0010.03	Turnhalle	
Schule Spitalacker	1195G006	VS Spitalacker	Viktoriastrasse 60	3013	Bern	Alleineigentum	351	5	1116	-	-	1'691'900.00	945'500.00	-	0010.02	Volkschule	
Schule Spitalacker	1195G007	VS Spitalacker Turnhalle gross	Gotthelfstrasse 30	3013	Bern	Alleineigentum	351	5	1116	-	-	9'248'900.00	4'683'500.00	270'527.78	0010.03	Turnhalle	
Schule Spitalacker	1195G008	SP Spitalacker	Viktoriastrasse 58	3013	Bern	Alleineigentum	351	5	1116	-	-	20'000.00	-	-	0010.02	Volkschule	
Schule Spitalacker	1195G009	SP Spitalacker Tribüne	Spitalackerstrasse 39	3013	Bern	Alleineigentum	351	5	1116	-	-	282'000.00	43'300.00	-	0190.01	Sportanlage	
Schule Spitalacker	1195G010	SP Spitalacker Clubhaus	Spitalackerstrasse 35	3013	Bern	Alleineigentum	351	5	1116	-	-	1'000.00	-	-	0190.01	Sportanlage	
Schule Spitalacker	1195G011	SP Spitalacker Geräte	Spitalackerstrasse 35A	3013	Bern	Alleineigentum	351	5	1116	-	-	20'000.00	-	-	0190.01	Sportanlage	
Schule Spitalacker	1195M001	MA Kunstrassen	Spitalackerstrasse	3013	Bern	Eigentum Mieter	351	5		-	-	-	-	-	0198.01	Übrige	
Schule Spitalacker	1195M002	MA Gruppenräume/Bibliothek	Gotthelfstrasse 32-40 / S	3013	Bern	Eigentum Mieter	351	5	1115	-	-	-	-	1.00	0198.01	Übrige	
Schule Spitalacker	1195P001	Parzelle 1115/V	Gotthelfstrasse	3013	Bern	Alleineigentum	351	5	1115	-	-	9'708.00	-	108'100.00	278'033.00	0010.02	Volkschule
Schule Spitalacker	1195P002	Parzelle 1116/V	Viktoriastrasse	3013	Bern	Alleineigentum	351	5	1116	-	-	14'401.00	-	126'300.00	-	0010.02	Volkschule
Schule Spitalacker	1195U001	VS Spitalacker	Gotthelfstrasse	3013	Bern	Alleineigentum	351	5	1115	-	-	-	-	78'493.23	0010.02	Volkschule	
Schule Spitalacker	1195U002	SP Spitalacker	Spitalackerstrasse	3013	Bern	Alleineigentum	351	5	1116	-	-	-	-	2'038'113.16	0190.01	Sportanlage	
Spielplatz Spitalacker	1196G001	VS Spitalacker	Gotthelfstrasse 6	3013	Bern	Alleineigentum	351	5	1891	-	-	73'300.00	22'100.00	-	0010.02	Volkschule	
Spielplatz Spitalacker	1196G002	KG Spitalacker 3	Gotthelfstrasse 12	3013	Bern	Alleineigentum	351	5	1891	-	-	680'000.00	477'500.00	610'547.70	0020.01	Kindergarten	
Spielplatz Spitalacker	1196M001	MA KG Möblierung 1196G002	Gotthelfstrasse 12	3013	Bern	Eigentum Mieter	351	5	1891	-	-	-	-	6'025.00	0198.01	Übrige	
Spielplatz Spitalacker	1196P001	Parzelle 1891/V	Gotthelfstrasse	3013	Bern	Alleineigentum	351	5	1891	-	-	3'180.00	-	1'500.00	-	0020.01	Kindergarten
Spielplatz Spitalacker	1196U001	KG Spitalacker 3	Gotthelfstrasse	3013	Bern	Alleineigentum	351	5	1891	-	-	-	-	-	0020.01	Kindergarten	
Kindergarten Spitalacker 1+2	1197G001	KG Spitalacker 1+2	Spitalackerstrasse 34	3013	Bern	Alleineigentum	351	5	1990	-	-	1'353'500.00	474'900.00	-	0020.01	Kindergarten	
Kindergarten Spitalacker 1+2	1197P001	Parzelle 1990/V	Spitalackerstrasse	3013	Bern	Alleineigentum	351	5	1990	-	-	1'542.00	-	-	0020.01	Kindergarten	
Kindergarten Spitalacker 1+2	1197U001	KG Spitalacker 1+2	Spitalackerstrasse	3013	Bern	Alleineigentum	351	5	1190	-	-	-	-	-	0020.01	Kindergarten	
Schule Eifenau	1198G001	VS Pavillon Forrerstrasse	Forrerstrasse 3	3006	Bern	Alleineigentum	351	4	1162	-	-	889'000.00	273'100.00	35'951.35	0010.02	Volkschule	
Schule Eifenau	1198G002	VS Pavillon Kistlerweg	Kistlerweg 25	3006	Bern	Alleineigentum	351	4	1162	-	-	733'100.00	223'600.00	38'076.51	0010.02	Volkschule	
Schule Eifenau	1198P001	Parzelle 1162/IV	Forrerstrasse	3006	Bern	Alleineigentum	351	4	1162	-	-	3'147.00	-	-	0010.02	Volkschule	
Schule Eifenau	1198U001	VS Pavillon	Forrerstrasse / Kistlerweg	3006	Bern	Alleineigentum	351	4	1162	-	-	-	-	80'705.00	0010.02	Volkschule	
Kindergarten Eifenau	1199G001	KG Eifenau 1	Kistlerweg 20	3006	Bern	Alleineigentum	351	4	2118	-	-	406'000.00	207'100.00	40'696.00	0020.01	Kindergarten	
Kindergarten Eifenau	1199P001	Parzelle 2118/IV	Kistlerweg	3006	Bern	Alleineigentum	351	4	2118	-	-	789.00	-	-	0020.01	Kindergarten	
Kindergarten Eifenau	1199U001	KG Eifenau 1	Kistlerweg	3006	Bern	Alleineigentum	351	4	2118	-	-	-	-	-	0020.01	Kindergarten	
Schule Steckgut	1200G001	VS Steckgut	Lorrainestrasse 84	3014	Bern	Alleineigentum	351	5	1340	-	-	2'368'600.00	773'900.00	165'973.71	0010.02	Volkschule	
Schule Steckgut	1200G002	KITA Lorraine	Lorrainestrasse 80	3014	Bern	Alleineigentum	351	5	1510	-	-	1'992'400.00	637'500.00	465'785.25	0191.02	Kindertagesstätte	
Schule Steckgut	1200M001	MA Küche Lehrzimmer	Lorrainestrasse 80-84	3014	Bern	Eigentum Mieter	351	5	1340	-	-	-	-	-	0198.01	Übrige	
Schule Steckgut	1200P001	Parzelle 1340/V	Lorrainestrasse	3014	Bern	Alleineigentum	351	5	1340	-	-	3'608.00	-	27'970.00	-	0010.02	Volkschule
Schule Steckgut	1200P002	Parzelle 1510/V	Lorrainestrasse	3014	Bern	Alleineigentum	351	5	1510	-	-	1'863.00	-	-	0010.02	Volkschule	
Schule Steckgut	1200U001	VS Steckgut	Lorrainestrasse	3014	Bern	Alleineigentum	351	5	1340	-	-	-	-	11'242.77	0010.02	Volkschule	
Schule Steckgut	1200U002	KITA Lorraine	Lorrainestrasse	3014	Bern	Alleineigentum	351	5	1510	-	-	-	-	-	0010.02	Volkschule	
Schule Wittigkofen	1201G001	VS Wittigkofen	Jupiterstrasse 35	3015	Bern	Alleineigentum	351	4	3851	-	-	10'151'100.00	5'843'400.00	1'872'041.50	0010.02	Volkschule	
Schule Wittigkofen	1201G002	ZSA Jupiterstrasse	Jupiterstrasse 39	3015	Bern	Alleineigentum	351	4	3851	-	-	1'234'400.00	756'900.00	-	0090.01	Zivilschutzanlage	
Schule Wittigkofen</																	



Abrechnungskreis	Bezeichnung	Gebäude	Bezeichnung	Strasse	PLZ	Ortschaft	Rechtsform	Gemeinde-Nr.	Kreis	Parzelle-Nr.	Parzellengröße	GVB-Wert	Amtlicher Wert	Buchwerte	Objektkategorie ISB FV	Objektkategorie Name
Monbijoustrasse	1207G001	ZM VG Monbijoustrasse	Monbijoustrasse 11	3011	Bern	8	Alleineigentum	351	3	630	-	-	-	-	0080.01	Bürogebäude
Altersheim Monbijou	1208P001	Parzelle 220/III	Mattenhofstrasse	3007	Bern		Alleineigentum	351	3	220	1'361.00	-	1'331'860.00	2'570'516.10	0191.09	Altersheim
KITA Spitalacker	1210G001	KITA Spitalacker	Blumenbergstrasse 48	3013	Bern		Alleineigentum	351	5	322	-	1'091'200.00	936'400.00	1'608'800.50	0191.01	Tagesstätte
KITA Spitalacker	1210G002	KITA Spitalacker	Blumenbergstrasse 48P	3013	Bern		Alleineigentum	351	5	322	-	11'300.00	-	1.00	0191.01	Tagesstätte
KITA Spitalacker	1210P001	Parzelle 322/V	Blumenbergstrasse	3013	Bern		Alleineigentum	351	5	322	625.00	-	-	-	0191.01	Tagesstätte
KITA Spitalacker	1210P002	Parzelle 2799/V	Blumenbergstrasse	3013	Bern		Alleineigentum	351	5	2799	225.00	-	110.00	-	0191.01	Tagesstätte
KITA Spitalacker	1210U001	KITA Spitalacker	Blumenbergstrasse	3013	Bern		Alleineigentum	351	5	322	-	-	-	20'657.47	0191.01	Tagesstätte
TAGI Kleeefeld	1211G001	Mädergutstrasse 62	Mädergutstrasse 62	3018	Bern		Alleineigentum	351	6	730	-	250'000.00	297'100.00	-	0191.01	Tagesstätte
TAGI Kleeefeld	1211G002	Mädergutstrasse 64	Mädergutstrasse 64	3018	Bern		Alleineigentum	351	6	730	-	250'000.00	151'500.00	-	0191.05	Wohnheim
TAGI Kleeefeld	1211G003	BRU 282 Brunnen Spielplatz	Mädergutstrasse	3018	Bern		Alleineigentum	351	6	730	-	-	-	-	0160.02	Brunnen Allgemein
TAGI Kleeefeld	1211U001	TAGI Kleeefeld	Mädergutstrasse	3018	Bern		Alleineigentum	351	6	730	-	-	-	-	0191.01	Tagesstätte
Gaskessel	1212G001	Jugendzentrum Gaskessel	Sandrainstrasse 25	3007	Bern		Baurecht (s+d)	351	3	4037	-	4'546'900.00	1'184'600.00	343'149.95	0191.03	Jugendtreff
Gaskessel	1212G002	ZM Alte Gasstation	Sandrainstrasse 39	3007	Bern		Miet-/ Pachtvertrag mit	351	3	752	-	-	-	-	0100.01	Magazin
Gaskessel	1212P001	Parzelle 4037/III	Baurecht auf 752/III	3007	Bern		Baurecht (s+d)	351	3	4037	6'202.00	-	-	-	0191.03	Jugendtreff
Gaskessel	1212U001	Jugendzentrum Gaskessel	Sandrainstrasse 25	3007	Bern		8	351	3	4037	-	-	-	-	0191.03	Jugendtreff
Notschlafstelle	1213G001	Hodlerstrasse 22	Hodlerstrasse 22	3011	Bern		Alleineigentum	351	1	860	-	1'782'700.00	707'700.00	589'312.00	0191.05	Wohnheim
Notschlafstelle	1213M001	MA Vorplatzüberdachung	Hodlerstrasse 22	3011	Bern		Eigentum Mieter	-	-	-	-	-	-	1.00	0198.01	Übrige
Notschlafstelle	1213P001	Parzelle 860/I	Hodlerstrasse	3011	Bern		Alleineigentum	351	1	860	550.00	-	25'600.00	-	0191.05	Wohnheim
Notschlafstelle	1213U001	Hodlerstrasse	Hodlerstrasse	3011	Bern		Alleineigentum	351	1	860	-	-	-	-	0191.05	Wohnheim
Spielplatz Langmauerweg	1214G001	Spielplatz Längmuur	Langmauerweg 20	3011	Bern		Alleineigentum	351	1	1399	-	50'800.00	7'100.00	-	0100.01	Magazin
Spielplatz Langmauerweg	1214G002	Langmauerweg	Langmauerweg 20A	3011	Bern		Alleineigentum	351	1	1399	-	115'400.00	10'900.00	7'128.81	0100.01	Magazin
Spielplatz Tiefenastrasse	1215V001	WC Tiefenastrasse 17	Tiefenastrasse 17	3012	Bern		Alleineigentum	351	2	1196	-	-	-	-	0060.02	WC-Anlagen Kosten ISB
Kocherpark	1217G001	SGB Kocherpark	Belpstrasse 6	3007	Bern		Alleineigentum	351	3	66	-	50'000.00	-	6'720.00	0500.02	Parkanlage
Kocherpark	1217V001	WC Kocherpark	Belpstrasse 6	3007	Bern		Alleineigentum	351	3	66	-	-	-	-	0060.02	WC-Anlagen Kosten ISB
Spielplatz Allmendstrasse	1219G001	SGB Spielplatz Schützenweg	Allmendstrasse 21	3014	Bern		Alleineigentum	351	5	2895	-	97'000.00	78'700.00	62'802.00	0100.01	Magazin
Spielplatz Allmendstrasse	1219V001	WC Allmendstrasse 21	Allmendstrasse 21	3014	Bern		Alleineigentum	351	5	2895	-	-	-	-	0060.01	WC-Anlagen
Freizeitwerk Burgfeld	1220G001	Kirchmeieramt (KGH Burgfeld)	Burgdorfholzstrasse 35	3006	Bern		Miteigentum	351	4	3617	-	1'000.00	2'993'100.00	-	0191.04	Quartiertreff
Freizeitwerk Burgfeld	1220P001	Parzelle 3617/IV	Burgdorfholzstrasse	3006	Bern		Miteigentum	351	4	3617	1'806.00	-	-	-	0191.04	Quartiertreff
Muristalden	1222G001	WH Kleiner Muristalden	Kleiner Muristalden 7A	3006	Bern		Alleineigentum	351	4	4090	-	33'900.00	3'200.00	-	0100.01	Magazin
Werkhof Schwarztorstrasse	1223G001	WH Brunnmatt	Schwarztorstrasse 102	3008	Bern		Alleineigentum	351	3	162	0	37'221.00	1485100	28'281.50	0100.02	Werkhof
Werkhof Schwarztorstrasse	1223G004	WH Brunnmatt	Schwarztorstrasse 104	3008	Bern		Alleineigentum	351	3	162	0	15'226.00	611'300	25'984.00	0100.02	Werkhof
Werkhof Schwarztorstrasse	1223G005	WH Brunnmatt	Schwarztorstrasse 110	3008	Bern		Alleineigentum	351	3	162	0	55'760.00	365'740	8'159.50	0100.02	Werkhof
Werkhof Forsthaus Muesmatt	1224G001	WH Forsthaus	Murtenstrasse 94	3008	Bern		Alleineigentum	351	2	2405	-	1'020'000.00	310'900.00	52'935.10	0100.02	Werkhof
Werkhof Forsthaus Muesmatt	1224G002	WH Forsthaus	Murtenstrasse 94A	3008	Bern		Alleineigentum	351	2	2405	-	902'400.00	2'482'700.00	62'146.40	0100.02	Werkhof
Werkhof Forsthaus Muesmatt	1224G003	WH Forsthaus	Murtenstrasse 94B	3008	Bern		Alleineigentum	351	2	2405	-	60'000.00	45'900.00	-	0100.02	Werkhof
Werkhof Forsthaus Muesmatt	1224G004	WH Forsthaus	Murtenstrasse 94C	3008	Bern		Alleineigentum	351	2	2405	-	564'000.00	631'800.00	-	0100.02	Werkhof
Werkhof Forsthaus Muesmatt	1224G005	WH Forsthaus	Murtenstrasse 94E	3008	Bern		Alleineigentum	351	2	2405	-	80'000.00	77'400.00	-	0100.02	Werkhof
Werkhof Forsthaus Muesmatt	1224G006	WH Forsthaus	Murtenstrasse 94F	3008	Bern		Alleineigentum	351	2	2405	-	350'000.00	184'300.00	-	0100.02	Werkhof
Werkhof Forsthaus Muesmatt	1224G007	WH Forsthaus	Murtenstrasse 94G	3008	Bern		Alleineigentum	351	2	2405	-	50'000.00	50'000.00	-	0100.02	Werkhof
Werkhof Forsthaus Muesmatt	1224G008	WH Forsthaus	Murtenstrasse 94H	3008	Bern		Alleineigentum	351	2	2405	-	30'000.00	27'100.00	-	0100.02	Werkhof
Werkhof Forsthaus Muesmatt	1224G009	WH Forsthaus	Murtenstrasse 96	3008	Bern		Alleineigentum	351	2	2405	-	1'000.00	479'100.00	-	0100.02	Werkhof
Werkhof Forsthaus Muesmatt	1224P001	Parzelle 2405/II	Murtenstrasse	3008	Bern		Alleineigentum	351	2	2405	7'389.00	-	191'300.00	-	0100.02	Werkhof
Werkhof Forsthaus Muesmatt	1224U001	WH Forsthaus	Murtenstrasse	3008	Bern		Alleineigentum	351	2	2405	-	-	-	-	0100.02	Werkhof
Werkhof Forsthaus Muesmatt	1224U002	WH Forsthaus	Murtenstrasse	3008	Bern		Alleineigentum	351	2	2405	-	-	-	-	0100.02	Werkhof
Werkhof Forsthaus Muesmatt	1224V001	WH Forsthaus Flächenmiete	Murtenstrasse 94F	3008	Bern		Alleineigentum	351	2	2405	-	-	-	-	0100.02	Werkhof
Werkhof Statthalterstrasse	1225G001	WH Statthalterstrasse	Statthalterstrasse 102	3018	Bern		Alleineigentum	351	6	2662	-	112'800.00	56'500.00	1.00	0100.02	Werkhof
Werkhof Statthalterstrasse	1225P001	Parzelle 2662/VI	Statthalterstrasse	3018	Bern		Alleineigentum	351	6	2662	4'177.00	-	116'850.00	1.00	0100.02	Werkhof
Kindergarten Neufeld 1-3	1226G001	KG Neufeld 1	Neufeldstrasse 8	3012	Bern		Alleineigentum	351	2	1361	-	507'500.00	165'500.00	32'757.65	0020.01	Kindergarten
Kindergarten Neufeld 1-3	1226G002	KG Neufeld 2+3	Neufeldstrasse 10	3012	Bern		Alleineigentum	351	2	755	-	958'700.00	390'000.00	147'597.75	0020.01	Kindergarten
Kindergarten Neufeld 1-3	1226G003	KG Neufeldstrasse Geräteraum	Neufeldstrasse 10A	3012	Bern		Alleineigentum	351	2	755	-	22'500.00	6'500.00	-	0020.01	Kindergarten
Kindergarten Neufeld 1-3	1226G004	KG Neufeldstrasse Geräteraum	Neufeldstrasse 10B	3012	Bern		Alleineigentum	351	2	755	-	20'000.00	-	-	0020.01	Kindergarten
Kindergarten Neufeld 1-3	1226P001	Parzelle 1361/II	Neufeldstrasse	3012	Bern		Alleineigentum	351	2	1361	1'380.00	-	165'500.00	15'655.25	0020.01	Kindergarten
Kindergarten Neufeld 1-3	1226P002	Parzelle 755/II	Neufeldstrasse	3012	Bern		Alleineigentum	351	2	755	1'301.00	-	-	-	0020.01	Kindergarten
Kindergarten Neufeld 1-3	1226U001	KG Neufeld	Neufeldstrasse	3012	Bern		Alleineigentum	351	2	1361	-	-	-	-	0020.01	Kindergarten
Sportplatz Länggasse	1227G001	SP Länggasse	Neubrückstrasse 139	3012	Bern		Baurecht (unselbststän)	351	2	761	-	293'300.00	203'200.00	41'345.90	0190.01	Sportanlage
Sportplatz Länggasse	1227G002	Wohnhaus	Neubrückstrasse 147	3012	Bern		Baurecht (s+d)	351	2	761	-	451'100.00	-	88'547.17	0190.01	Sportanlage
Sportplatz Länggasse	1227G003	Tribüne	Neubrückstrasse 149	3012	Bern		Baurecht (s+d)	351	2	761	-	7'393'000.00	-	1'737'751.74	0190.01	Sportanlage
Sportplatz Länggasse	1227G004	Materialschopf	Neubrückstrasse 149A	3012	Bern		Baurecht (s+d)	351	2	761	-	68'200.00	-	9'504.91	0190.01	Sportanlage
Sportplatz Länggasse	1227G005	Geräteraum	Neubrückstrasse 149B	3012	Bern		Baurecht (s+d)	351	2	761	-	68'200.00	-	7'751.40	0190.01	Sportanlage
Sportplatz Länggasse	1227G006	Abortanlage	Neubrückstrasse 149C	3012	Bern		Baurecht (s+d)	351	2	761	-	14'000.00	-	-	0190.01	Sportanlage
Sportplatz Länggasse	1227G007	Kiosk/WC-Anlage	Neubrückstrasse 149D	3012	Bern		Baurecht (s+d)	351	2	761	-	12'000.00	-	-	0190.01	Sportanlage
Sportplatz Länggasse	1227G008	Gebäude	Neubrückstrasse 149E	3012	Bern		Baurecht (s+d)	351	2	761	-	1'000.00	-	-	0190.01	Sportanlage
Sportplatz Länggasse	1227G009	Schopf	Neubrückstrasse 149F	3012	Bern		Baurecht (s+d)	351	2	761	-	41'900.00	-	5'838.45	0190.01	Sportanlage
Sportplatz Länggasse	1227G010	Kühlräume	Neubrückstrasse 149G	3012	Bern		Baurecht (s+d)	351	2	761	-	1'000.00	-	-	0190.01	Sportanlage
Sportplatz Länggasse	1227G011	Pissoirgebäude	Neubrückstrasse 149H	3012	Bern		Baurecht (s+d)	351	2	761	-	3'000.00	-	-	0190.01	Sportanlage
Sportplatz Länggasse	1227G012	Unterirdisches Gebäude	Neubrückstrasse 149J	3012	Bern		Baurecht (s+d)	351	2	761	-	1'000.00	-	-	0190.01	Sportanlage
Sportplatz Länggasse	1227P001	Parzelle 2277/III	Baurecht auf 761/III	3012	Bern		Baurecht (s+d)	351	2	2277	44'616.00	-	853'640.00	30'016.10	0190.01	Sportanlage
Sportplatz Länggasse	1227U001	SP Länggasse	Neubrückstrasse	3012	Bern		Baurecht (unselbststän)	351	2	761	-	-	-	2'148'388.35	0190.01	Sportanlage
Schule Länggasse Türmli	1228G001	VS Länggasse alt Türmli	Neufeldstrasse 20	3012	Bern		Alleineigentum	351	2	851	-	3'385'000.00	1'552'200.00	1'170'649.39	0010.02	Volkschule
Schule Länggasse Türmli	1228G002	ZSA Neufeld	Neufeldstrasse 20A	3012	Bern		Alleineigentum	351	2	851	-	1'962'500.00	35'600.00	16'119.65	0090.01	Zivilschutzanlage
Schule Länggasse Türmli	1228G003	BRU 177 Brunnen VS Länggasse	Neufeldstrasse	3012	Bern		Alleineigentum	351	2	851	-	-	-	-	0160.02	Brunnen Allgemein
Schule Länggasse Türmli	1228P001	Parzelle 851/II	Neufeldstrasse	3012	Bern		Alleineigentum	351	2	851	2'910.00	-	26'200.00	-	0010.02	Volkschule
Schule Länggasse Türmli	1228U001	VS Länggasse alt	Neufeldstrasse	3012	Bern		Alleineigentum	351	2	851	-	-	-	22'205.50	0010.02	Volkschule
Sportplatz Viererfeld	1229G001	SP Viererfeld	Studerstrasse 31	3004	Bern		8	351	2	1192	-	270'700.00	79'900.00	-	0190.01	Sportanlage
Sportplatz Viererfeld	1229P001	ZM Parzelle 1192/II	Studerstrasse	3004	Bern		8	351	2	1192	583.00	-	324'980.00	14'596.90	0190.01	Sportanlage
Sportplatz Viererfeld	1229P002	ZM Parzelle 1203/II	Studerstrasse	3004	Bern		8	351	2	1203	4'454.00	-	-	-	0190.01	Sportanlage
Sportplatz Viererfeld	1229U001	SP Viererfeld	Studerstrasse	3004	Bern		8	351	2	1192	-	-	-	-</		

Abrechnungskreis	Bezeichnung	Gebäude	Bezeichnung	Strasse	PLZ	Ortschaft	Rechtsform	Gemeinde-Nr.	Kreis	Parzelle-Nr.	Parzellengröße	GVB-Wert	Amtlicher Wert	Buchwerts	Objektkategorie ISB	Objektkategorie Name
Schule Brunnmatt	1230G003	ZSA Effingerstrasse	Effingerstrasse 98	3007	Bern	Alleineigentum	351	3	453	-	1700'000.00	-	-	32'950.00	0090.01	Zivilschutzanlage
Schule Brunnmatt	1230G004	KG Brunnenhaus	Brunnmattstrasse 10	3007	Bern	Alleineigentum	351	3	452	-	1240'700.00	-	630'400.00	23'708.23	0020.01	Kindergarten
Schule Brunnmatt	1230P001	Parzelle 453/III	Schlossstrasse	3007	Bern	Alleineigentum	351	3	453	11'071.00	-	-	701'200.00	19'690.20	0010.02	Volksschule
Schule Brunnmatt	1230P002	Parzelle 452/III	Schlossstrasse	3007	Bern	Alleineigentum	351	3	452	803.00	-	-	21'300.00	-	0010.02	Volksschule
Schule Brunnmatt	1230U001	VS Brunnmatt	Brunnmattstrasse	3007	Bern	Alleineigentum	351	3	453	-	-	-	-	995'252.88	0010.02	Volksschule
Schule Brunnmatt	1230U002	KG Brunnenhaus	Brunnmattstrasse	3007	Bern	Alleineigentum	351	3	452	-	-	-	-	-	0010.02	Volksschule
Altersheim Neuhaus Münsinge	1231P001	Parzelle 81	Neuhaus	3110	Münsingen	Alleineigentum	616	-	81	26'467.00	-	-	14'750.00	-	0191.09	Altersheim
Oberes Mürfeld	1232P001	Parzelle 3733/IV	Weltpoststrasse	3000	Bern	Miteigentum	351	4	3733	6'886.00	-	-	48'360.00	521.80	0000.01	Grundstücke VV ungebaut
Kleemuseum	1233P001	Parzelle 1522/IV	Giacomettistrasse	3006	Bern	Miteigentum	351	4	1522	67'561.00	-	-	456'300.00	1.00	0192.01	Wartehalle
Verein Nydegghheim	1234G001	QA-Depot	Bolligenstrasse 79	3006	Bern	Alleineigentum	351	4	3856	-	60'000.00	-	38'700.00	-	0192.01	Magazin
Verein Nydegghheim	1234G002	Bolligenstrasse 79A	Bolligenstrasse 79A	3006	Bern	Alleineigentum	351	4	3856	-	1'000.00	-	88'800.00	-	0198.01	Übrige
Verein Nydegghheim	1234G010	DZ Bolligenstrasse	Bolligenstrasse 85	3006	Bern	Alleineigentum	351	4	3856	-	564'000.00	-	282'400.00	100'043.12	0191.07	Durchgangszentrum
Verein Nydegghheim	1234G011	DZ Bolligenstrasse	Bolligenstrasse 87	3006	Bern	Alleineigentum	351	4	3856	-	101'500.00	-	58'000.00	90'369.32	0191.07	Durchgangszentrum
Verein Nydegghheim	1234G012	DZ Bolligenstrasse	Bolligenstrasse 87A	3006	Bern	Alleineigentum	351	4	3856	-	24'900.00	-	4'100.00	21'163.52	0191.07	Durchgangszentrum
Verein Nydegghheim	1234G013	DZ Bolligenstrasse	Bolligenstrasse 89	3006	Bern	Alleineigentum	351	4	3856	-	304'500.00	-	185'700.00	137'937.77	0191.07	Durchgangszentrum
Verein Nydegghheim	1234G014	DZ Bolligenstrasse	Bolligenstrasse 89A	3006	Bern	Alleineigentum	351	4	3856	0	496300	319900	-	60'823.48	0191.07	Durchgangszentrum
Verein Nydegghheim	1234P001	Parzelle 3856/IV	Bolligenstrasse	3006	Bern	Alleineigentum	351	4	3856	7'154.00	-	-	-	1.00	0000.01	Grundstücke VV ungebaut
Nydeggtreppe	1237P001	Parzelle 1228/II	Nydeggtreppe	3011	Bern	Alleineigentum	351	1	1228	929.00	-	-	450.00	-	0000.01	Grundstücke VV ungebaut
ZSA Bubenbergrain	1240G001	ZSA Bubenbergrain	Bubenbergrain 11	3011	Bern	Alleineigentum	351	1	230	-	250'000.00	-	-	-	0090.01	Zivilschutzanlage
Bahnhofplatz / -unterföhrer	1241G004	WHA 206 Bahnhofpl 4 Baldachin	Bahnhofplatz 4	3011	Bern	Alleineigentum	351	1	1376/1372	-	5'500'000.00	-	-	6'004'478.58	0192.02	Wartealle Kosten ISB
Bahnhofplatz / -unterföhrer	1241G006	WC Bahnhofplatz 7A	Bahnhofplatz 7A	3011	Bern	Alleineigentum	351	1	1376	-	210'000.00	-	-	282'456.07	0060.01	WC-Anlagen
Bahnhofplatz / -unterföhrer	1241P001	Parzelle 1376/II	Bahnhofplatz 4	3011	Bern	Alleineigentum	351	1	1376	11'101.00	-	-	-	-	0000.01	Grundstücke VV ungebaut
Bahnhofplatz / -unterföhrer	1241V001	WHA 206 Bahnhofpl 4 Baldachin	Bahnhofplatz 4	3011	Bern	Alleineigentum	351	3	1376/1372	-	-	-	-	-	0194.01	Infrastrukturgebäude
ZSA Park & Ride Neufeld	1242G001	ZSA Neubrückstrasse	Neubrückstrasse 166	3004	Bern	Alleineigentum	351	2	2514	-	1'000.00	-	-	-	0090.01	Zivilschutzanlage
ZSA Reichenbachstrasse	1243G001	ZSA Tiefenausplatz	Reichenbachstrasse 118b	3004	Bern	Alleineigentum	351	2	2354	-	1'000.00	-	-	-	0090.01	Zivilschutzanlage
Schwarztorstrasse 71	1255G001	VG Schwarztorstrasse	Schwarztorstrasse 71	3007	Bern	Alleineigentum	351	3	319	-	14'250'000.00	-	11'272'400.00	11'100'819.36	0080.01	Bürogebäude
Schwarztorstrasse 71	1255M001	MA Soz. Empfang/Sicherheit	Schwarztorstrasse 71	3007	Bern	Eigentum Mieter	351	3	-	-	-	-	-	991'452.71	0198.01	Übrige
Schwarztorstrasse 71	1255M002	MA Tiefbau Haustechnik	Schwarztorstrasse 71	3007	Bern	Eigentum Mieter	351	3	-	-	-	-	-	391'860.31	0198.01	Übrige
Schwarztorstrasse 71	1255M003	MA Optimierung Büroflächen	Schwarztorstrasse 71	3007	Bern	Eigentum Mieter	351	3	319	-	-	-	-	2'607.20	0198.01	Übrige
Schwarztorstrasse 71	1255P001	Parzelle 319/III	Schwarztorstrasse	3007	Bern	Alleineigentum	351	3	319	2'339.00	-	-	142'500.00	3'793'378.00	0080.01	Bürogebäude
Schwarztorstrasse 71	1255U001	VG Schwarztorstrasse	Schwarztorstrasse	3007	Bern	Alleineigentum	351	3	319	-	-	-	-	-	0080.01	Bürogebäude
Werkhof Freiburgstrasse	1257G001	WH Freiburgstrasse	Freiburgstrasse 151	3008	Bern	Alleineigentum	351	3	1996	-	7'500'000.00	-	4'854'400.00	4'218'665.07	0100.02	Werkhof
Werkhof Freiburgstrasse	1257G003	WH Freiburgstrasse	Freiburgstrasse 151B	3008	Bern	Alleineigentum	351	3	1996	-	60'000.00	-	121'100.00	-	0100.02	Werkhof
Werkhof Freiburgstrasse	1257G004	WH Freiburgstrasse	Freiburgstrasse 151C	3008	Bern	Alleineigentum	351	3	1996	-	40'000.00	-	44'800.00	-	0100.02	Werkhof
Werkhof Freiburgstrasse	1257P001	Parzelle 1996/III	Freiburgstrasse	3008	Bern	Alleineigentum	351	3	1996	7'309.00	-	-	87'700.00	-	0100.02	Werkhof
Werkhof Freiburgstrasse	1257U001	WH Freiburgstrasse	Freiburgstrasse	3008	Bern	Alleineigentum	351	3	1996	-	-	-	269'200.00	47'038.29	0100.02	Werkhof
Werkhof Schwellenmattstrasse	1269G001	WH Schwellenmattstrasse	Schwellenmattstrasse 14	3005	Bern	Alleineigentum	351	4	13	-	90'200.00	-	16'700.00	-	0100.02	Werkhof
Werkhof Schwellenmattstrasse	1269G002	LV Alte WHA Thunstrasse 3	Thunstrasse 3	3005	Bern	Alleineigentum	351	4	20	-	20'000.00	-	-	-	0192.01	Wartealle
Werkhof Schwellenmattstrasse	1269G003	LV Kiosk Helvetiaplatz	Thunstrasse 1	3005	Bern	Alleineigentum	351	4	20	-	25'000.00	-	-	-	0197.03	Kiosk
Allmend	1270G001	WC grosse Allmend	Schermerweg	3014	Bern	Alleineigentum	351	4	1924	-	-	-	-	-	0060.02	WC-Anlagen Kosten ISB
Allmend	1270M001	MA Beleuchtung Sportplatz	Schermerweg	3014	Bern	Eigentum Mieter	351	4	1924	-	-	-	-	-	0198.01	Übrige
Allmend	1270P001	Parzelle 1924/IV	Schermerweg	3014	Bern	Alleineigentum	351	4	1924	269'914.00	-	-	1'131'160.00	62'433.70	0000.01	Grundstücke VV ungebaut
Allmend	1270P004	Parzelle 1966/IV	Schermerweg	3014	Bern	Alleineigentum	351	4	1966	9'003.00	-	-	4'040.00	1.00	0000.01	Grundstücke VV ungebaut
Allmend	1270U001	Grosse Allmend	Schermerweg	3014	Bern	Alleineigentum	351	4	1924	-	-	-	-	-	0190.01	Sportanlage
Allmend	1270U002	Kleine Allmend	Schermerweg	3014	Bern	Alleineigentum	351	4	1922	-	-	-	-	-	0190.01	Sportanlage
ZSA Mingerstrasse	1279G001	ZSA Mingerstrasse	Mingerstrasse 14	3014	Bern	Alleineigentum	351	4	3653	-	4'300'000.00	-	19'025'100.00	371'605.00	0090.01	Zivilschutzanlage
ZSA Mingerstrasse	1279G002	ZSA Mingerstrasse 14A	Mingerstrasse 14A	3014	Bern	Alleineigentum	351	4	3653	-	2'368'800.00	-	1'385'400.00	133'879.50	0090.01	Zivilschutzanlage
ZSA Mingerstrasse	1279G003	ZSA Mingerstrasse 14B	Mingerstrasse 14B	3014	Bern	Alleineigentum	351	4	3653	-	3'900'000.00	-	-	44'624.50	0090.01	Zivilschutzanlage
ZSA Mingerstrasse	1279G004	ZSA Mingerstrasse 14C	Mingerstrasse 14C	3014	Bern	Alleineigentum	351	4	3653	-	4'100'000.00	-	-	192'606.50	0090.01	Zivilschutzanlage
ZSA Mingerstrasse	1279G005	ZSA Mingerstrasse 14D	Mingerstrasse 14D	3014	Bern	Alleineigentum	351	4	3653	-	4'900'000.00	-	-	133'879.50	0090.01	Zivilschutzanlage
ZSA Mingerstrasse	1279P002	Mingerstrasse 1	Mingerstrasse 1	3014	Bern	Alleineigentum	351	4	3653	-	-	-	-	-	0090.01	Zivilschutzanlage
Grünfläche Haldenstrasse	1285G001	Garage	Jurastrasse 96	3014	Bern	Alleineigentum	351	5	1564	-	1'000.00	-	78'300.00	1.00	0193.03	Garage
Park Humboldtstrasse	1289G001	BRU 074 B Humboldtstrasse	Humboldtstrasse	3013	Bern	Alleineigentum	351	5	118	-	-	-	-	-	0160.07	Brunnen allg. Kosten ISB
Spielplatz Breitenrainstrasse	1290U001	Breitenrainstrasse	Breitenrainstrasse	3013	Bern	Alleineigentum	351	5	59	-	-	-	-	-	0198.01	Übrige
ZSA Bümpfstrasse	1291G001	ZSA Permanence	Bümpfstrasse 83A	3018	Bern	Benutzungsrecht / Dien	351	6	419	-	537'800.00	-	155'900.00	-	0090.01	Zivilschutzanlage
Werkhof Bottigenstrasse	1292G001	ZM WH Wegmeisterschopf	Böttigenstrasse 397C	3019	Oberbottigen	8	351	6	4605	-	-	-	-	-	0100.02	Werkhof
Werkhof Bottigenstrasse	1292G002	ZM WH Station Riedbach	Böttigenstrasse 397A	3019	Oberbottigen	Miet-/ Pachtvertrag mit	351	6	4605	-	-	-	-	-	0100.01	Magazin
Werkhof Bottigenstrasse	1292G003	ZM WH Wegmeisterschopf	Böttigenstrasse 397D	3019	Oberbottigen	8	351	6	4605	-	-	-	-	-	0100.02	Werkhof
Grünfläche Morgenstrasse	1296P001	Parzelle 2955/VI	Morgenstrasse	3018	Bern	Alleineigentum	351	6	2955	9363	0	4680	-	1.00	0190.01	Sportanlage
Grünfläche Wintermatt	1297G001	SGB Winterfeldweg	Winterfeldweg 40	3018	Bern	Alleineigentum	351	6	3703	-	110'500.00	-	40'300.00	28'083.00	0500.02	Parkanlage
ZSA Murtenstrasse	1302G001	ZSA Messerigrube	Murtenstrasse 190	3027	Bern	Alleineigentum	351	6	4330	-	2'360'000.00	-	992'500.00	-	0090.01	Zivilschutzanlage
ZSA Murtenstrasse	1302P001	Parzelle 4330/VI	Murtenstrasse	3027	Bern	Alleineigentum	351	6	4330	1'670.00	-	-	-	-	0090.01	Zivilschutzanlage
ZSA Niederfeldweg	1303G001	ZSA Fussacker	Niederfeldweg 95	3020	Riedbach	Alleineigentum	351	6	4107	-	90'000.00	-	33'700.00	-	0090.01	Zivilschutzanlage
ZSA Niederfeldweg	1303G002	ZSA Fussacker	Niederfeldweg 95A	3020	Riedbach	Alleineigentum	351	6	4107	-	20'000.00	-	22'500.00	-	0090.01	Zivilschutzanlage
ZSA Niederfeldweg	1303G003	ZSA Fussacker	Niederfeldweg 95B	3020	Riedbach	Alleineigentum	351	6	4107	-	35'000.00	-	15'100.00	-	0090.01	Zivilschutzanlage
ZSA Niederfeldweg	1303G004	ZSA Fussacker	Niederfeldweg 95C	3020	Riedbach	Alleineigentum	351	6	4107	-	35'000.00	-	15'100.00	-	0090.01	Zivilschutzanlage
ZSA Niederfeldweg	1303G005	ZSA Fussacker	Niederfeldweg 95D	3020	Riedbach	Alleineigentum	351	6	4107	-	35'000.00	-	15'100.00	-	0090.01	Zivilschutzanlage
ZSA Niederfeldweg	1303G006	ZSA Fussacker	Niederfeldweg 95E	3020	Riedbach	Alleineigentum	351	6	4107	-	1'000.00	-	2'000.00	-	0090.01	Zivilschutzanlage

Abrechnungskreis	Bezeichnung	Gebäude	Bezeichnung	Strasse	PLZ	Ortschaft	Rechtsform	Gemeinde-Nr.	Kreis	Parzelle-Nr.	Parzellengröße	GVB-Wert	Antlicher Wert	Buchwerte	Objektkategorie ISB	Objektkategorie Name
															FV	
Feuerwehrmagazin	Riedbach	1309G002	MAG Riedbachstrasse	Riedbachstrasse 345A	3000	Bern	Alleineigentum	351	6	1053	-	112'800.00	20'700.00	-	0100.01	Magazin
Feuerwehrmagazin	Riedbach	1309P001	Parzelle 892/VI	Riedbach	3000	Bern	Alleineigentum	351	6	892	158.00	-	-	-	0100.01	Magazin
Feuerwehrmagazin	Riedbach	1309P002	Parzelle 1053/VI	Riedbachstrasse	3000	Bern	Alleineigentum	351	6	1053	136.00	-	-	-	0100.01	Magazin
Feuerwehler Chäs und Brot		1310G001	FW Chäs und Brot LW-Becken	Chäs und Brot	3000	Bern	Alleineigentum	351	6	1080	-	1'000.00	-	-	0110.02	Feuerwehler
Feuerwehler Chäs und Brot		1310P001	Parzelle 1080/VI	Chäs und Brot	3000	Bern	Alleineigentum	351	6	1080	138.00	-	-	-	0110.02	Feuerwehler
Feuerwehler Niederbottigen		1311P001	Parzelle 1165/VI	Niederbottigen	3000	Bern	Alleineigentum	351	6	1165	112.00	-	-	-	0110.02	Feuerwehler
Feuerwehrmagazin N'bottigen		1312G001	MAG Niederbottigenweg	Niederbottigenweg 97	3018	Bern	Alleineigentum	351	6	989	-	112'800.00	29'500.00	-	0100.01	Magazin
Feuerwehrmagazin N'bottigen		1312P001	Parzelle 989/VI	Niederbottigenweg	3018	Bern	Alleineigentum	351	6	989	129.00	-	-	-	0100.01	Magazin
Feuerwehrmagazin N'bottigen		1312P002	Parzelle 1629/VI	Niederbottigenweg	3018	Bern	Alleineigentum	351	6	1629	51.00	-	-	-	0100.01	Magazin
Feuerwehler Buech		1318G001	FW Buech LW-Becken	Buech	3000	Bern	8	351	6	1044	-	1'000.00	-	-	0110.02	Feuerwehler
Feuerwehler Nüechtere		1319G001	FW Nüechtere	Nüechtere	3000	Bern	8	351	6	1256	-	1'000.00	-	-	0110.02	Feuerwehler
Feuerwehler Chlyforst		1320G001	FW Chlyforst LW-Becken	Chlyforst	3000	Bern	8	351	6	2654	-	1'000.00	-	-	0110.02	Feuerwehler
Park Stöckacker		1321G001	Bernstrasse 18E	Bernstrasse 18E	3018	Bern	Alleineigentum	351	6	1820	-	28'300.00	13'500.00	-	0193.03	Garage
Park Stöckacker		1321P001	Parzelle 1820/VI	Bernstrasse	3018	Bern	Alleineigentum	351	6	1820	336.00	-	-	-	0193.03	Garage
Archiv Eigernordwand		1322G001	Eigernordwand	Eigernordwand	3818	Gründelwald	Benutzungsrecht / Dien	576			-	1'000.00	-	-	0198.01	Übrige
ZSA Ankerstrasse		1323G001	ZSA Ankerstrasse	Ankerstrasse 23A	3006	Bern	Miet-/ Pachtvertrag mit	351	4	2701	-	1'000.00	-	45'229.00	0900.01	Zivilschutzanlage
Werkhof Zähringerstrasse		1324G001	ZSA Bremgarten	Bremgartenstrasse 137C	3012	Bern	Miet-/ Pachtvertrag mit	351	2	2296	-	1'000.00	-	-	0900.01	Zivilschutzanlage
Werkhof Zähringerstrasse		1324G002	WH Zähringerstrasse	Zähringerstrasse 100	3012	Bern	Miet-/ Pachtvertrag mit	351	2	2296	-	1'000.00	1'962'600.00	14'431.25	0100.02	Werkhof
Werkhof Zähringerstrasse		1324G003	WH Zähringerstrasse	Zähringerstrasse 100A	3012	Bern	Miet-/ Pachtvertrag mit	351	2	2296	-	1'000.00	141'800.00	244'738.15	0100.02	Werkhof
ZSA Elfenauweg		1325G001	ZSA Elfenauweg	Elfenauweg 50	3018	Bern	8	351	4	3973	-	1'000.00	-	-	0900.01	Zivilschutzanlage
ZSA Kirchenfeldstrasse		1326G001	ZSA Kirchenfeld	Kirchenfeldstrasse 25B	3005	Bern	Miet-/ Pachtvertrag mit	351	4	825	-	1'000.00	-	-	0900.01	Zivilschutzanlage
ZSA Laubeggstrasse		1327G001	ZSA Laubegg	Laubeggstrasse 70A	3006	Bern	Miet-/ Pachtvertrag mit	351	4	1580	-	1'000.00	-	-	0900.01	Zivilschutzanlage
ZSA Melchenbühlweg		1328G001	ZSA Wittigkofen	Melchenbühlweg 147	3006	Bern	Benutzungsrecht / Dien	351	4	4059	-	1'443'700.00	1'018'800.00	143'580.00	0900.01	Zivilschutzanlage
Scheibstand Riedbach		1329P001	Parzelle 1328/VI	Niederfeldweg	3020	Riedbach	Alleineigentum	351	6	1328	616.00	-	9'060.00	-	0000.01	Grundstücke VV ungebaut
ZSA Falkenhöheweg		1330G001	ZSA Falkenberg	Falkenhöheweg 20A	3012	Bern	8	351	2	326	-	1'000.00	-	-	0900.01	Zivilschutzanlage
ZSA Thormannmätteli		1332G001	ZSA Thormannmätteli	Thormannmätteliweg 1A	3004	Bern	8	351	2	1297	-	1'000.00	-	-	0900.01	Zivilschutzanlage
Polizeistützpunkt Nord		1333G001	PO Neufeld, P & R	Neubrückstrasse 166	3004	Bern	8	351	2	2516	0	0	0	310'006.00	0193.01	Velostation
Waisenhausplatz 25		1334G001	ZM VG Waisenhausplatz	Waisenhausplatz 25	3001	Bern	8	351	1	700	-	-	-	-	0800.01	Bürogebäude
ZSA Haldenstrasse		1335G001	ZSA Haldenstrasse	Haldenstrasse 140	3014	Bern	Miet-/ Pachtvertrag mit	351	5	2858	-	1'000.00	-	-	0900.01	Zivilschutzanlage
ZSA Junkerngasse		1336G001	ZSA Junkerngasse	Junkerngasse 27A	3011	Bern	Baurecht (unselbststän)	351	1	240	-	1'000.00	-	-	0900.01	Zivilschutzanlage
ZSA Kasparstrasse		1337G001	ZSA Kasparstrasse	Kasparstrasse 7	3027	Bern	Miet-/ Pachtvertrag mit	351	6	3789	-	1'000.00	-	-	0900.01	Zivilschutzanlage
ZSA Kornweg		1338G001	ZSA Bethlehemacker	Kornweg 17	3027	Bern	8	351	6	3788	-	1'000.00	-	-	0900.01	Zivilschutzanlage
ZSA Schösslistrasse		1339G001	ZSA Schösslistrasse	Schösslistrasse 13	3008	Bern	Miet-/ Pachtvertrag mit	351	3	104	-	1'000.00	-	-	0900.01	Zivilschutzanlage
ZSA Sulgeneckstrasse		1341G002	ZSA Monbijou	Sulgeneckstrasse 26B	3007	Bern	Baurecht (unselbststän)	351	3	618	-	1'000.00	-	-	0900.01	Zivilschutzanlage
ZSA Waldmannstrasse		1342G001	ZSA Waldmannstrasse	Waldmannstrasse 67A	3018	Bern	Miteigentum	351	6	3453-2	-	980'000.00	-	-	0900.01	Zivilschutzanlage
ZSA Wanddorffeldstrasse		1343G001	ZSA Wanddorf	Wanddorffeldstrasse 90	3014	Bern	Miet-/ Pachtvertrag mit	351	5	2533	-	1'000.00	-	-	0900.01	Zivilschutzanlage
Schule/Altersheim Steigerhube		1344G001	VS Steigerhube	Steigerhube	3008	Bern	Alleineigentum	351	3	1940	-	1'240'700.00	723'700.00	65'471.14	0191.08	Wohnhäuser
Schule/Altersheim Steigerhube		1344G002	TH Steigerhube	Steigerhube	3008	Bern	Alleineigentum	351	3	1940	-	5'470'400.00	2'490'900.00	612'255.88	0010.03	Turnhalle
Schule/Altersheim Steigerhube		1344G003	VS Steigerhube Pav. blau	Steigerhube	3008	Bern	Alleineigentum	351	3	1940	-	1'466'300.00	892'200.00	668'377.62	0010.02	Volksschule
Schule/Altersheim Steigerhube		1344G004	SP Steigerhube	Steigerhube	3008	Bern	Alleineigentum	351	3	1940	-	844'200.00	225'700.00	590'656.85	0190.01	Sportanlage
Schule/Altersheim Steigerhube		1344G005	VS Steigerhube Pav. grün	Steigerhube	3008	Bern	Alleineigentum	351	3	1940	-	1'466'300.00	913'100.00	380'408.93	0010.02	Volksschule
Schule/Altersheim Steigerhube		1344G006	VS Steigerhube Pav. rot	Steigerhube	3008	Bern	Alleineigentum	351	3	1940	-	1'466'300.00	913'100.00	33'001.07	0010.02	Volksschule
Schule/Altersheim Steigerhube		1344G007	VS Steigerhube Pav. gelb	Steigerhube	3008	Bern	Alleineigentum	351	3	1940	-	1'466'300.00	933'900.00	304'474.24	0010.02	Volksschule
Schule/Altersheim Steigerhube		1344G008	KG Steigerhube 1+2	Steigerhube	3008	Bern	Alleineigentum	351	3	1940	-	710'600.00	344'100.00	109'836.04	0020.01	Kindergarten
Schule/Altersheim Steigerhube		1344G011	ZM MAG Steigerhube	Steigerhube	3008	Bern	Miet-/ Pachtvertrag mit	351	3	3999	-	-	-	-	0100.01	Magazin
Schule/Altersheim Steigerhube		1344G012	BRU 158 Brunnen DFS	Steigerhube	3008	Bern	Alleineigentum	351	3	1940	-	-	-	-	0160.02	Brunnen Allgemein
Schule/Altersheim Steigerhube		1344P001	Parzelle 2690/III	Steigerhube	3008	Bern	Alleineigentum	351	3	2690	5'143.00	-	1'200'560.00	1'693'508.45	0010.02	Volksschule
Schule/Altersheim Steigerhube		1344P002	Parzelle 1940/III	Steigerhube	3008	Bern	Alleineigentum	351	3	1940	37'157.00	-	-	-	0010.02	Volksschule
Schule/Altersheim Steigerhube		1344U001	VS Steigerhube	Steigerhube	3008	Bern	Alleineigentum	351	3	1940	-	-	-	152'949.19	0010.02	Volksschule
Schule/Altersheim Steigerhube		1344U002	SP Steigerhube	Steigerhube	3008	Bern	Alleineigentum	351	3	1940	-	-	-	2'263.40	0010.02	Volksschule
Jugendheim Seftigenstrasse		1345G001	STJH Seftigenstrasse	Seftigenstrasse 293	3084	Wabern	Alleineigentum	355		4509	-	1'415'700.00	-	754'542.75	0191.08	Wohnhäuser
Jugendheim Seftigenstrasse		1345P001	Parzelle 4509	Seftigenstrasse	3084	Wabern	Alleineigentum	355		4509	773.00	-	-	180'136.00	0191.08	Wohnhäuser
Freieckweg 2		1346G001	Tagi Freieck	Freieckweg 2	3018	Bern	Alleineigentum	351	6	624	-	1'600'000.00	506'700.00	884'587.66	0191.01	Tagesstätte
Freieckweg 2		1346G002	Freieckweg 2A	Freieckweg 2A	3018	Bern	Alleineigentum	351	6	624	-	1'000.00	53'200.00	-	0100.02	Werkhof
Freieckweg 2		1346P001	Parzelle 624/VI	Freieckweg	3018	Bern	Alleineigentum	351	6	624	575.00	-	-	-	0191.01	Tagesstätte
Freieckweg 2		1346P002	Parzelle 499/VI	Freieckweg	3018	Bern	Alleineigentum	351	6	499	538.00	-	260.00	-	0191.01	Tagesstätte
Freieckweg 2		1346U001	Tagi Freieck	Freieckweg	3018	Bern	Alleineigentum	351	6	624	-	-	-	-	0191.01	Tagesstätte
Könizstrasse 6		1347G001	ZM DZ Könizstrasse	Könizstrasse 6	3008	Bern	8	351	3	2016	-	-	-	-	0191.07	Durchgangszentrum
Camping Eichholz		1349G001	Camping Eichholz Nassräume	Strandweg 41	3084	Wabern	Alleineigentum	355		3281	-	780'000.00	574'100.00	701'667.72	0197.02	Camping
Camping Eichholz		1349G002	Camping Eichholz Zimmer 1 - 5	Strandweg 43	3084	Wabern	Alleineigentum	355		3281	-	200'000.00	147'200.00	174'777.32	0197.02	Camping
Camping Eichholz		1349G003	Camping Eichholz Restaurant	Strandweg 45	3084	Wabern	Alleineigentum	355		3281	-	580'000.00	384'600.00	-	0197.02	Camping
Camping Eichholz		1349G004	Camping Eichholz Dienstwohnung	Strandweg 49	3084	Wabern	Alleineigentum	355		3281	-	600'000.00	581'900.00	540'053.68	0197.02	Camping
Camping Eichholz		1349G005	Camping Eichholz Gerätehaus	Strandweg 51	3084	Wabern	Alleineigentum	355		3281	-	67'600.00	3'400.00	-	0197.02	Camping
Camping Eichholz		1349G007	Camping Eichholz Zimmer 6 - 10	Strandweg 47	3084	Wabern	Alleineigentum	355		3281	-	200'000.00	195'600.00	174'777.32	0197.02	Camping
Camping Eichholz		1349P001	Parzelle 3281	Strandweg	3084	Wabern	Alleineigentum	355		3281	59'236.00	-	3'395'700.00	364'390.00	0197.02	Camping
Camping Eichholz		1349P002	Parzelle 4701	Strandweg	3084	Wabern	Alleineigentum	355		4701	18'100.00	-	7'190.00	27'372.80	0197.02	Camping
Camping Eichholz		1349P003	Parzelle 1640	Strandweg	3084	Wabern	Alleineigentum	355		1640	9'116.00	-	157'800.00	110'538.00	0197.02	Camping
Camping Eichholz		1349P004	Parzelle 4889	Strandweg	3084	Wabern	Alleineigentum	355		4889	23'785.00	-	4'820.00	6'998.70	0197.02	Camping

Abrechnungskreis	Bezeichnung	Gebäude	Bezeichnung	Strasse	PLZ	Ortschaft	Rechtsform	Gemeinde-Nr.	Kreis	Parzelle-Nr.	Parzellengröße	GVB-Wert	Amtlicher Wert	Buchwerte	Objektgruppe ISB FV	Objektgruppe Name
Familiengärten Holligenstrasse	1354G002	SGB Huberstrasse	Huberstrasse 31	3008	Bern	Alleineigentum	351	3	3037	-	-	80'000.00	25'100.00	-	0500.02	Parkanlage
Familiengärten Holligenstrasse	1354G003	LV SGB Bauernhaus	Holligenstrasse 52A	3008	Bern	Alleineigentum	351	3	3932	-	-	902'400.00	247'100.00	190'958.00	0196.01	Familiengarten (mit Gebäude)
Familiengärten Holligenstrasse	1354G004	SGB Scheune	Holligenstrasse 52P	3008	Bern	Alleineigentum	351	3	3932	-	-	25'000.00	44'000.00	29'568.00	0500.02	Parkanlage
Familiengärten Holligenstrasse	1354G005	BRU 286 B Bauernhaus Holligen	Holligenstrasse	3008	Bern	Alleineigentum	351	3	3932	-	-	-	-	-	0160.02	Brunnen Allgemein
Familiengärten Könizstrasse	1355G001	SGB Könizstrasse	Könizstrasse 92	3008	Bern	Alleineigentum	351	3	1499	-	-	62'900.00	-	27'350.00	0500.02	Parkanlage
Familiengärten Löchligut	1356G001	SGB Löchliweg	Löchliweg 71A	3014	Bern	Alleineigentum	351	5	1937	-	-	1'240'700.00	246'400.00	347'670.00	0500.02	Parkanlage
Familiengärten Löchligut	1356G002	SGB Löchliweg	Löchliweg 71B	3014	Bern	Alleineigentum	351	5	1937	-	-	33'900.00	2'100.00	4'863.00	0500.02	Parkanlage
Familiengärten Löchligut	1356G003	Pumpstation Löchliweg	Löchliweg 61	3014	Bern	Alleineigentum	351	5	2290	-	-	1'000.00	-	-	0160.07	Brunnen allg. Kosten ISB
Familiengärten Löchligut	1356G004	SGB Löchliweg	Löchliweg 71C	3014	Bern	Alleineigentum	351	5	1937	-	-	15'000.00	-	-	0500.02	Parkanlage
Familiengärten Enge	1359G001	SGB Engerain	Engerain 33	3004	Bern	Alleineigentum	351	2	1317	-	-	439'900.00	38'000.00	25'536.00	0500.02	Parkanlage
Familiengärten Enge	1359P003	Parzelle 2557/II	Engerain	3004	Bern	Alleineigentum	351	2	2557	1889	0	0	0	2.00	0000.01	Grundstücke VV unbebaut
Familiengärten Oberbottigen	1360G001	SGB Böttigenmoos	Moosweg 7	3027	Bern	Alleineigentum	351	6	1177	-	-	112'800.00	79'630.00	-	0500.02	Parkanlage
Familiengärten Oberbottigen	1360G003	SGB Böttigenmoos	Moosweg 7B	3027	Bern	Baurecht (unselbststän)	351	6	1181	-	-	135'400.00	-	-	0500.02	Parkanlage
Familiengärten Oberbottigen	1360P002	ZM Parzelle 1181/VI	Moosweg	3027	Bern	8	351	6	1181	-	-	-	-	-	0000.01	Grundstücke VV unbebaut
Familiengärten Müllerstrasse	1362P001	Parzelle 3625/III	Müllerstrasse	3004	Bern	8	351	3	3625	-	-	5'660.00	-	-	0000.01	Grundstücke VV unbebaut
Familiengärten Schlossstrasse	1363P001	ZM Parzelle 3036/III	Schlossstrasse	3004	Bern	8	351	3	3036	-	-	17'061.00	-	-	0000.01	Grundstücke VV unbebaut
Werkhof Schwarzenburgstrasse	1364G001	WH Schwarzenburgstrasse	Schwarzenburgstrasse 80	3097	Liebfeld	Alleineigentum	351	3	1678	-	-	400'000.00	166'600.00	-	0100.02	Werkhof
TAGI Jupiterstrasse	1368G001	ZM TAGI Wittigkofen	Jupiterstrasse 1	3014	Bern	8	351	4	3780	-	-	-	-	-	0191.01	Tagesstätte
Werkhof Taubenstrasse	1369G001	WH Taubenstrasse	Taubenstrasse 24	3004	Bern	Alleineigentum	351	3	4054	-	-	130'000.00	79'300.00	12'030.00	0100.02	Werkhof
Werkhof Taubenstrasse	1369G002	Gewächshaus	Bundesrain 12A	3004	Bern	Baurecht (unselbststän)	351	3	476	-	-	1'000.00	25'800.00	-	0198.01	Übrige
Werkhof Taubenstrasse	1369G003	Gewächshaus	Bundesrain 12B	3004	Bern	Baurecht (unselbststän)	351	3	476	-	-	1'000.00	33'100.00	-	0198.01	Übrige
Werkhof Taubenstrasse	1369G004	Gewächshaus	Bundesrain 12C	3004	Bern	Baurecht (unselbststän)	351	3	476	-	-	1'000.00	33'100.00	-	0198.01	Übrige
Werkhof Taubenstrasse	1369G005	Holz pavillon	Bundesrain 12	3004	Bern	Baurecht (unselbststän)	351	3	476	-	-	180'000.00	175'500.00	-	0198.01	Übrige
Werkhof Taubenstrasse	1369G006	Geräteschuppen	Bundesrain	3004	Bern	Alleineigentum	351	3	476	-	-	-	21'000.00	-	0198.01	Übrige
Werkhof Taubenstrasse	1369P002	Parzelle 4054/III	Taubenstrasse	3004	Bern	Alleineigentum	351	3	4054	-	-	214.00	-	-	0100.02	Werkhof
Junkerngasse 56	1370G001	ZM VG Junkerngasse	Junkerngasse 56	3011	Bern	8	351	1	141	-	-	-	-	-	0080.01	Bürogebäude
Gerechtigkeitsgasse 79	1371G001	ZM VG Gerechtigkeitsgasse	Gerechtigkeitsgasse 79	3011	Bern	Miet-/ Pachtvertrag mit	351	1	141	-	-	-	-	-	0080.01	Bürogebäude
Parking City West	1372G001	ZM PP Effingerstrasse	Effingerstrasse 20	3001	Bern	8	351	3	3610	-	-	-	-	-	0193.04	Parkplatz
Scheune Wyssloch	1373G001	WH Schosshaldenstrasse	Schosshaldenstrasse 76	3006	Bern	Alleineigentum	351	4	2779	-	-	451'100.00	31'400.00	-	0100.01	Magazin
Scheune Wyssloch	1373G002	WH Schosshaldenstrasse	Schosshaldenstrasse 76A	3006	Bern	Alleineigentum	351	4	2779	-	-	203'000.00	4'400.00	-	0100.01	Magazin
Oberbottigenweg	1374G001	ZM MAG Lageraume Feuerwehr	Oberbottigenweg 28	3019	Oberbottigen	8	351	6	4074	-	-	-	-	-	0110.01	Feuerwehrstützpunkt, -magazin
Bernstrasse	1375G001	PO Polizeistützpunkt West	Bernstrasse 101	3018	Bern	8	351	6	295	0	0	0	0	128'275.00	0170.01	Theater
Kindergarten Breitfeld	1379G001	KG Breitfeld 1+2	Wylersfeldstrasse 23	3014	Bern	Alleineigentum	351	5	1642	-	-	1'127'900.00	288'700.00	78'168.30	0202.01	Kindergarten
Kindergarten Breitfeld	1379P001	Parzelle 1642/V	Wylersfeldstrasse	3014	Bern	Alleineigentum	351	5	1642	-	-	2'274.00	-	-	0202.01	Kindergarten
Kindergarten Breitfeld	1379U001	KG Breitfeld 1+2	Wylersfeldstrasse	3014	Bern	Alleineigentum	351	5	1642	-	-	-	-	-	0202.01	Kindergarten
Werkhof Löchligutweg	1380G001	WH Löchligutweg	Löchligutweg 3	3048	Worblaufen	8	351	5	2870	-	-	45'100.00	-	-	0100.02	Werkhof
Kindergarten Steinhölzi	1381G002	KG Steinhölzi 1	Goumoënsstrasse 48	3007	Bern	Alleineigentum	351	3	920	-	-	535'800.00	249'700.00	15'872.24	0202.01	Kindergarten
Kindergarten Steinhölzi	1381G003	SGB Goumoënsstrasse	Goumoënsstrasse 54	3007	Bern	Alleineigentum	351	3	920	-	-	60'000.00	34'000.00	-	0100.01	Magazin
Kindergarten Steinhölzi	1381G004	Clubhaus Goumoënsstrasse 50	Goumoënsstrasse 50	3007	Bern	Alleineigentum	351	3	920	-	-	1'082'800.00	443'600.00	354'340.66	0198.01	Übrige
Kindergarten Steinhölzi	1381G005	Magazin Goumoënsstrasse 50A	Goumoënsstrasse 50A	3007	Bern	Alleineigentum	351	3	920	-	-	79'000.00	48'100.00	-	0100.01	Magazin
Kindergarten Steinhölzi	1381G006	BRU 156 Brunnen Spielplatz	Goumoënsstrasse	3007	Bern	Alleineigentum	351	3	920	-	-	-	-	-	0160.07	Brunnen allg. Kosten ISB
Kindergarten Steinhölzi	1381P001	Parzelle 920/III	Goumoënsstrasse	3007	Bern	Alleineigentum	351	3	920	-	-	17'721.00	283'810.00	1.00	0202.01	Kindergarten
Kindergarten Steinhölzi	1381U001	KG Steinhölzi	Goumoënsstrasse	3007	Bern	Alleineigentum	351	3	920	-	-	-	-	-	0202.01	Kindergarten
Kindergarten Steinhölzi	1381U002	Goumoënsstrasse SGB	Goumoënsstrasse	3007	Bern	Alleineigentum	351	3	920	-	-	-	-	-	0198.01	Übrige
Kindergarten Steinhölzi	1381U003	Skateranlage Goumoënsstrasse	Goumoënsstrasse 50	3007	Bern	Alleineigentum	351	3	920	-	-	-	-	34'373.30	0202.01	Kindergarten
Kindergarten Steinhölzi	1381V001	WC Goumoënsstrasse	Goumoënsstrasse 54	3007	Bern	Alleineigentum	351	3	920	-	-	-	-	42'336.26	0060.01	WC-Anlagen
Werkhof Goumoënsstrasse	1382G001	LV Atelier Goumoënsstrasse	Goumoënsstrasse 58	3007	Bern	Alleineigentum	351	3	2856	-	-	338'400.00	177'800.00	228'428.98	0100.02	Werkhof
Werkhof Goumoënsstrasse	1382G002	WH Goumoënsstrasse	Goumoënsstrasse 60	3007	Bern	Alleineigentum	351	3	2856	-	-	67'600.00	13'300.00	-	0100.02	Werkhof
Werkhof Goumoënsstrasse	1382P001	Parzelle 2856/III	Goumoënsstrasse	3007	Bern	Alleineigentum	351	3	2856	5'135.00	-	-	1'780.00	-	0100.02	Werkhof
Werkhof Goumoënsstrasse	1382U001	WH Goumoënsstrasse	Goumoënsstrasse	3007	Bern	Alleineigentum	351	3	2856	-	-	-	-	-	0100.02	Werkhof
Sportplatz Weissenstein	1383G002	SP Weissenstein Garderobe	Somazistrasse 18	3008	Bern	Baurecht (s+d)	351	3	4017	-	-	1'945'200.00	757'600.00	2'251'095.35	0190.01	Sportanlage
Sportplatz Weissenstein	1383G003	SP Weissenstein Wander Garderobe	Schwarzenburgstrasse 76	3008	Bern	Baurecht (unselbststän)	351	3	3646	-	-	1'174'500.00	-	212'879.96	0190.01	Sportanlage
Sportplatz Weissenstein	1383M001	MA Kunststrassen	Sinnerstrasse	3008	Bern	Eigentum Mieter	351	-	-	-	-	-	-	-	0198.01	Übrige
Sportplatz Weissenstein	1383P001	Parzelle 4017/III	Baurecht auf Parzelle 167	3008	Bern	Baurecht (s+d)	351	3	4017	-	-	56'355.00	-	869'641.05	0190.01	Sportanlage
Sportplatz Weissenstein	1383P002	Parzelle 3647/III	Baurecht auf Parzelle 364	3008	Bern	Baurecht (s+d)	351	3	3647	-	-	-	588'900.00	-	0190.01	Sportanlage
Sportplatz Weissenstein	1383U001	SP Weissenstein	Sinnerstrasse	3008	Bern	Baurecht (s+d)	351	3	4017	-	-	-	-	1'125'832.03	0190.01	Sportanlage
Sportplatz Weissenstein	1383U002	SP Weissenstein Wander	Schwarzenburgstrasse 76	3008	Bern	Baurecht (unselbststän)	351	3	-	-	-	-	-	54'414.96	0190.01	Sportanlage
Sportplatz Wyssloch	1384G001	SP Wyssloch	Egelgasse 11	3006	Bern	Alleineigentum	351	4	2421	-	-	129'700.00	46'300.00	-	0190.01	Sportanlage
Sportplatz Wyssloch	1384G002	Laubeggstrasse 111	Laubeggstrasse 111	3006	Bern	Alleineigentum	351	4	1518	-	-	924'900.00	262'850.00	61'345.37	0191.08	Wohnhäuser
Sportplatz Wyssloch	1384G004	Neubau-Provisorium Wyssloch	noch unbekannt	3006	Bern	Alleineigentum	351	4	1518	-	-	12'779.00	-	-	0100.02	Volksschule
Sportplatz Wyssloch	1384P002	Parzelle 2430/IV	Egelgasse	3006	Bern	Alleineigentum	351	4	2430	-	-	5'174.00	-	-	0191.08	Wohnhäuser
Sportplatz Wyssloch	1384U001	SP Wyssloch	Egelgasse	3006	Bern	Alleineigentum	351	4	-	-	-	-	-	-	0190.01	Sportanlage
Sportplatz Schönaun	1385P001	Parzelle 3448/III	Lindenuweg	3007	Bern	Alleineigentum	351	3	3448	-	-	27'442.00	-	13'710.00	0000.01	Grundstücke VV unbebaut
Werkhof Haspelweg	1386G001	WH Haspelweg	Haspelweg 31	3006	Bern	8	351	4	1828	-	-	39'400.00	11'400.00	-	0100.02	Werkhof
Grosser Muristalden 3	1389G001	LV Grosser Muristalden 3	Grosser Muristalden 3	3006	Bern	8	351	5	2	-	-	180'500.00	-	-	0197.03	Kiosk
Engstrasse 114	1390G001	WH Wegmeisterschopf	Engstrasse 114	3004	Bern	Miet-/ Pachtvertrag mit	351	2	1210	-	-	53'800.00	28'300.00	-	0100.02	Werkhof
Schwarztorstrasse 31	1393G001	ZM VG Schwarztorstrasse 31	Schwarztorstrasse 31	3007	Bern	8	351	3	39	-	-	-	-	-	0080.01	Bürogebäude
Schwarztorstrasse 31	1393U001	ZM VG Schwarztorstrasse 31	Schwarztorstrasse 31	3007	Bern	8	351	3	39	-	-	-	-	-	0193.04	Parkplatz
Parkterrasse	1394G001	ZM VELO Bahnhof West	Parkterrasse 14	3012	Bern	8	351	2	2325	-	-	-	-	-	0100.02	Werkhof
Parkterrasse	1394M001	ZM VELO Bahnhof West	Parkterrasse 14	3012	Bern	8	351	2	-	-	-	-	-	-	0193.01	Veststation
Kindergarten Oberbottigen	1395G001	ZM KG Oberbottigen	Oberbottigenweg 22	3019	Oberbottigen	8	351	6	4064	-	-	-	-	-	0202.01	Kindergarten
Kindergarten Oberbottigen	1395U001	ZM KG Oberbottigen	Oberbottigenweg 22	3019	Oberbottigen	8	351	6	4064	-	-	-	-	-	0010.02	Volksschule
Brunngasse 30	1396G001	ZM Brunngasse 30	Brunngasse 30	3011	Bern	8	351	1	391	-	-	-	-	-	0191.10	Klinik
Brunngasse 30	1396P001	ZM Parzelle 391/I	Brunngasse 36	3011	Bern	8	351	1	391	-	-	316.00	-	-	0193.04	Parkplatz
Skateranlage Murtenstrasse	1398P001	LV Parzelle 1991/III	Murtenstrasse	3008	Bern	Alleineigentum	351	3	1991	-	-	2'452.00	120.00	24'173.00	0190.01	Sportanlage
Skateranlage Murtenstrasse	1398U001	Skateranlage Murtenstrasse	Murtenstrasse	3008	Bern	Alleineigentum	351	3	1991	-	-	-	-	-	0190.01	Sportanlage
Schulzahnklinik	1399G001	ZM Rodtmattstrasse	Rodtmattstrasse 45/47	3014	Bern	8	351	5	604	-	-	-	-	422'114.00	0191.10	Klinik
Kindergarten Bubenbergrain	1400G001	ZM KG Sprachheilschule	Buben													



Abrechnungskreis	Bezeichnung	Gebäude	Bezeichnung	Strasse	PLZ	Ortschaft	Rechtsform	Gemeinde-Nr.	Kreis	Parzelle-Nr.	Parzellengrösse	GVB-Wert	Antlicher Wert	Buchwerte	Objektgruppe ISB	Objektgruppe Name
Bahnhof Bern	1401G001	PO Bahnhof	Bahnhofplatz 10B	3011	Bern	8	351	1	1481	0	0	0		41'962.00	0170.01	Theater
Ziegelackerstrasse 7	1403G001	ZM Lagerräume Feuerwehr	Ziegelackerstrasse 7	3027	Bern	8	351	6	2940	-	-	-	-	-	0110.01	Feuerwehrstützpunkt, -magazin
TAGI Enge	1407G001	ZM TAGI Engehalsinsel	Reichenbachstrasse 78	3004	Bern	8	351	2	1672	-	-	-	-	-	0191.01	Tagesstätte
TAGI Enge	1407U001	ZM TAGI Engehalsinsel	Reichenbachstrasse 78	3004	Bern	8	351	2	1672	-	-	-	-	-	0010.04	Andere Schulen
TAGI Länggasse	1408G001	ZM TAGI Länggasse	Länggassestrasse 62	3012	Bern	8	351	2	760	-	-	-	-	-	0191.01	Tagesstätte
TAGI Länggasse	1408U001	ZM TAGI Länggasse	Länggassestrasse 62	3012	Bern	8	351	2	760	-	-	-	-	-	0010.04	Andere Schulen
Murtenstrasse 269	1409G001	ZM DZ Murtenstrasse	Murtenstrasse 269	3027	Bern	8	351	6	2707	-	-	-	-	-	0191.07	Durchgangszentrum
TAGI Alleeweg	1412G001	TAGI Murfeld	Alleeweg 12	3006	Bern	Alleineigentum	351	4	1371	-	845'900.00	490'700.00	1'301'117.28	0191.01	Tagesstätte	
TAGI Alleeweg	1412G002	TAGI Murfeld	Alleeweg 12a	3006	Bern	Alleineigentum	351	4	1371	-	69'200.00	14'500.00	31'614.14	0193.03	Garage	
TAGI Alleeweg	1412G003	TAGI Murfeld	Alleeweg 12b	3006	Bern	Alleineigentum	351	4	1371	-	23'400.00	7'300.00	-	0191.01	Tagesstätte	
TAGI Alleeweg	1412U001	TAGI Murfeld	Alleeweg 12	3006	Bern	Alleineigentum	351	4	1371	-	-	-	-	0191.01	Tagesstätte	
KITA Stockerenweg	1413G001	ZM KITA Kinderhaus Breitenrain	Stockerenweg 6	3014	Bern	8	351	5	154	-	-	-	-	-	0191.02	Kindertagesstätte
KITA Stockerenweg	1413U001	ZM KITA Kinderhaus Breitenrain	Stockerenweg 6	3014	Bern	8	351	5	154	-	-	-	-	-	0010.04	Andere Schulen
Jugendheim Pestalozzistrasse	1414G001	ZM STJH Pestalozzistrasse	Pestalozzistrasse 6	3007	Bern	8	351	3	1589	-	-	-	-	-	0191.07	Durchgangszentrum
Quartiergasse 16	1417G001	ZM VG Quartiergasse	Quartiergasse 16	3013	Bern	8	351	5	1332	-	-	-	-	-	0080.01	Bürogebäude
Quartiergasse 16	1417G002	ZM VG Lorrainestrasse 42	Lorrainestrasse 42	3013	Bern	8	351	5	1333	-	-	3'889'400.00	-	-	0080.01	Bürogebäude
Kindergarten Schwabstrasse	1421G001	ZM KG Bümpliz Nord	Schwabstrasse 10	3018	Bern	8	351	6	3837	-	-	-	-	-	0020.01	Kindergarten
Kindergarten Schwabstrasse	1421U001	ZM KG Bümpliz Nord	Schwabstrasse 10	3018	Bern	8	351	6	3837	-	-	-	-	-	0010.04	Andere Schulen
Schiffhaube 12	1424G001	ZM VS Schiffhaube 12	Schiffhaube 12	3011	Bern	8	351	1	1395	-	-	-	-	-	0100.01	Magazin
Kindergarten Aarhof	1425G001	ZM KG Aarhof	Langmauerweg 110	3011	Bern	8	351	1	695	-	-	529'600.00	-	-	0020.01	Kindergarten
Kindergarten Aarhof	1425U001	ZM KG Aarhof	Langmauerweg 110	3011	Bern	8	351	1	695	-	-	-	-	-	0010.04	Andere Schulen
Schule Muesmatt	1426G001	ZM VS Muesmatt	Muesmattstrasse 27A	3012	Bern	8	351	2	868	-	-	-	4'403.60	0101.02	Volksschule	
Schule Muesmatt	1426G002	ZM VS Muesmatt Turnhalle	Gertrud-Woker-Strasse 5	3012	Bern	8	351	2	868	-	-	-	-	-	0010.03	Turnhalle
Schule Muesmatt	1426G003	ZM KG Muesmatt Pavillon	Muesmattstrasse 27Q	3012	Bern	8	351	2	868	-	-	-	-	-	0020.01	Kindergarten
Kindergarten Sandrainstrasse	1427V001	KG Schönau Flächenmiete	Sandrainstrasse 62	3007	Bern	Alleineigentum	351	3	939	-	-	-	-	-	0020.01	Kindergarten
Werkhof Stöckackerstrasse	1431G001	ZM WH Stöckackerstrasse	Stöckackerstrasse 50	3027	Bern	8	351	6	1885	-	-	624'100.00	582'216.70	0193.03	Garage	
Werkhof Stöckackerstrasse	1431P001	ZM Parzelle 1885/VI	Stöckackerstrasse 50	3027	Bern	8	351	6	1885	-	37'028.00	-	666'500.00	-	0193.04	Parkplatz
Werkhof Stöckackerstrasse	1431U001	ZM PP WH Stöckackerstrasse	Stöckackerstrasse 50	3027	Bern	8	351	6	1885	-	-	-	-	-	0193.04	Parkplatz
Mühledorfstrasse 17	1432G001	PP Mühledorfstrasse 17	Baurecht auf 3975/VI	3018	Bern	Baurecht (s+d)	351	6	3967-4	-	1'000.00	-	-	-	0193.03	Garage
Einstellhalle Mobilair	1435G001	ZM PP Bundesgasse	Bundesgasse 35	3011	Bern	8	351	3	495	-	-	-	-	-	0193.04	Parkplatz
Wylerringstrasse 78	1436G001	ZM WH Wylerringstrasse	Wylerringstrasse 78	3014	Bern	8	351	5	2682	-	-	-	-	-	0100.02	Werkhof
Untermattweg 24	1438G001	ZM WH Untermattweg	Untermattweg 24A	3027	Bern	8	351	6	3813	-	-	-	-	-	0100.02	Werkhof
Monbijoubrückenkopf OST	1440G001	ZM WH Dalmaziquai, Brückenkopf	Dalmaziquai 69	3005	Bern	8	351	4	669	-	-	-	-	-	0100.02	Werkhof
Schwarztorstrasse 9	1443G001	ZM Schwarztorstrasse	Schwarztorstrasse 9	3007	Bern	8	351	3	596	-	-	-	-	-	0080.01	Bürogebäude
Stöckackerstrasse 37	1444G001	ZM VG Stöckackerstrasse	Stöckackerstrasse 37	3018	Bern	8	351	6	3989	-	-	-	-	-	0080.01	Bürogebäude
Stöckackerstrasse 37	1444U001	ZM PP VG Stöckackerstrasse	Stöckackerstrasse 37	3018	Bern	8	351	6	3989	-	-	-	-	-	0193.04	Parkplatz
Monbijoustrasse 36	1445G001	ZM VG Monbijoustrasse	Monbijoustrasse 36	3011	Bern	8	351	3	387	-	-	-	-	-	0080.01	Bürogebäude
Monbijoustrasse 36	1445U001	ZM VG Monbijoustrasse	Monbijoustrasse 36	3011	Bern	8	351	3	387	-	-	-	-	-	0193.04	Parkplatz
Grünfläche Strassacher	1449P001	Parzelle 2781	Strassacher Ostermundig	3072	Ostermundig	Alleineigentum	363		2781	80.00	-	-	-	-	0000.01	Grundstücke VV unbebaut
Zieglerstrasse 62	1450G001	VG Zieglerstrasse	Zieglerstrasse 62	3007	Bern	Stockwerkeigentum	351	3	4013-2	-	4'718'900.00	2'167'400.00	3'464'622.35	0080.01	Bürogebäude	
Zieglerstrasse 62	1450G002	TH Philosophenweg	Philosophenweg 22	3007	Bern	Stockwerkeigentum	351	3	4013-1	-	13'761'900.00	1'371'300.00	651'069.00	0010.03	Turnhalle	
Zieglerstrasse 62	1450G003	ZM EH Philosophenweg	Philosophenweg 20	3007	Bern	8	351	3	4013-5	-	-	-	-	-	0193.03	Garage
Zieglerstrasse 62	1450P001	ZM Parzelle 57/III	Zieglerstrasse 64	3007	Bern	8	351	3	57	877.00	-	5'398'500.00	-	-	0193.04	Parkplatz
Zieglerstrasse 62	1450P002	ZM Parzelle 342/III	Philosophenweg 24	3007	Bern	8	351	3	342	2'600.00	-	-	-	-	0193.04	Parkplatz
Zieglerstrasse 62	1450V001	ZM PP Philosophenweg	Philosophenweg 22	3007	Bern	8	351	3	4013-5	-	-	-	-	-	0193.04	Parkplatz
Frankenstrasse 1	1451G001	VG Frankenstrasse	Frankenstrasse 1	3018	Bern	Stockwerkeigentum	351	6	2677-2	-	11'166'300.00	2'954'700.00	1'286'010.17	0080.01	Bürogebäude	
Frankenstrasse 1	1451M001	MA Anteil Sanierung 2012	Frankenstrasse 1	3018	Bern	Eigentum Mieter	351	6	2677	-	-	-	-	-	0198.01	Übrige
Frankenstrasse 1	1451P001	Parzelle 2677/VI	Frankenstrasse	3018	Bern	Stockwerkeigentum	351	6	2677	1'336.00	-	-	-	-	0080.01	Bürogebäude
Frankenstrasse 1	1451U001	VG Frankenstrasse	Frankenstrasse	3018	Bern	Stockwerkeigentum	351	6	2677	-	-	-	-	-	0080.01	Bürogebäude
Fitnessparcours	1453V001	Grün Lorrainestrasse	Lorrainestrasse	3013	Bern	8	351	5	-	-	-	-	-	-	0198.01	Übrige
Fitnessparcours	1453V002	Grün Wittigkofen	Wittigkofen	3013	Bern	8	351	4	-	-	-	-	-	-	0198.01	Übrige
Fitnessparcours	1453V003	Grün Bremgartenwald	Bremgartenwald	3013	Bern	8	351	2	-	-	-	-	-	-	0198.01	Übrige
Fitnessparcours	1453V004	Grün Gäbelbach	Gäbelbach	3013	Bern	8	351	6	-	-	-	-	-	-	0198.01	Übrige
Fitnessparcours	1453V005	Grün Fischermättelstrasse	Fischermättelstrasse / Kt	3013	Bern	8	351	3	-	-	-	-	-	-	0198.01	Übrige
Fitnessparcours	1453V006	Grün Bremgartenwald	Bremgartenwald	3013	Bern	8	351	2	-	-	-	-	-	-	0198.01	Übrige
WC Nydeggestalden	1454G001	WC Nydeggestalden	Nydeggestalden 25	3000	Bern	8	351	1	1418	-	83'900.00	-	-	-	0060.01	WC-Anlagen
Grosse Schanze	1455G002	WC Grosse Schanze neu	Grosse Schanze	3000	Bern	Alleineigentum	351	2	699	-	-	-	-	-	0060.02	WC-Anlagen Kosten ISB
Grosse Schanze	1455G003	BRU 184 Lebensbrunnen	Grosse Schanze	3000	Bern	Benutzungsrecht / Dien 351	2	699	-	-	-	-	-	-	0160.02	Brunnen Allgemein
Grosse Schanze	1455P003	Parzelle 699/II	Parkterasse / Siederstrasse	3000	Bern	Benutzungsrecht / Dien 351	2	699	24'119.00	-	6'358'530.00	481'095.05	0060.02	WC-Anlagen Kosten ISB		
WC Max-Daetwyler-Platz	1456G001	WC S-Bahnhof	Max-Daetwyler-Platz 6	3014	Bern	8	351	5	2099	-	70'000.00	-	-	-	0060.01	WC-Anlagen
WC Tierpark Dählhölzli	1457G001	WC Tierpark Dählhölzli	Tierparkweg 2B	3000	Bern	Alleineigentum	351	4	1054	-	1'000.00	-	-	-	0060.01	WC-Anlagen
WC Helvetiaplatz	1458G001	WC Helvetiaplatz	Helvetiaplatz 3A	3000	Bern	8	351	4	5	-	1'000.00	-	-	-	0060.01	WC-Anlagen
WC Guisanplatz	1459G001	WC Guisanplatz	Mingerstrasse 2	3000	Bern	8	351	4	4347	-	1'000.00	-	-	-	0060.01	WC-Anlagen
WC Muristalden	1460G001	WC Grosser Muristalden	Grosser Muristalden 6	3000	Bern	Miet-/ Pachtvertrag mit 351	4	4288	-	1'000.00	-	-	-	-	0060.01	WC-Anlagen
Metro-Parking	1462G001	ZM WC Waisenhausplatz	Waisenhausplatz 19	3000	Bern	8	351	1	1223	-	1'000.00	-	-	-	0060.01	WC-Anlagen
Metro-Parking	1462U001	Waisenhausplatz	Waisenhausplatz	3000	Bern	8	351	1	1425	-	-	-	-	-	0198.01	Übrige
Metro-Parking	1462V001	WH Waisenhausplatz	Waisenhausplatz 19	3000	Bern	Alleineigentum	351	1	1425	-	-	-	-	-	0193.02	Velounterstand
WC Hopfengut (Cäcilienplatz)	1464G001	WC Hopfengut Cäcilienplatz	Balderstrasse 33	3000	Bern	8	351	3	1581	-	40'000.00	-	45'012.26	0060.01	WC-Anlagen	
Velounterstand Schanzenpost	1465G001	VELO Bogenschützenstrasse	Bogenschützenstrasse	3011	Bern	Baurecht (s+d)	351	1	1371	-	1'000.00	-	-	-	0193.01	Velostation
Velounterstand Schütten	1466G001	VELO Schüttenstrasse	Schüttenstrasse 28A	3011	Bern	8	351	1	1449	-	1'000.00	-	-	-	0193.01	Velostation
Velounterstand Siedlerstrasse	1467G001	VELO Siedlerstrasse	Siedlerstrasse	3012	Bern	8	351	2	2609	-	1'000.00	-	-	-	0193.01	Velostation
Velounterstand Bachmätteli	1468G001	VELO Bachmätteli	Bottigenstrasse	3018	Bern	8	351	6	4465	-	1'000.00	-	-	-	0193.01	Velostation
Velounterstand Bümpliz	1469G001	VELO Bottigenstrasse Bümpliz	Bottigenstrasse	3018	Bern	8	351	6	4518	-	1'000.00	-	-	-	0193.01	Velostation
Velounterstand Eghölzli	1470G001	VELO Wortstrasse														

Abrechnungskreis	Bezeichnung	Gebäude	Bezeichnung	Strasse	PLZ	Ortschaft	Rechtsform	Gemeinde-Nr.	Kreis	Parzelle-Nr.	Parzellengrösse	GVB-Wert	Ämtlicher Wert	Buchwerte	Objektkategorie ISB FV	Objektkategorie Name	
Wartehalle Länggass	1484P001	ZM Parzelle 2298/II	Länggassstrasse	3012	Bern	8	Alleineigentum	351	2	2298	38'909.00	-	-	-	0192.01	Wartehalle	
Wartehalle Länggass	1484V001	WC Länggasse	Länggassstrasse 112B	3012	Bern	Alleineigentum	351	2	2591	-	-	-	-	7'463.22	0600.02	WC-Anlagen Kosten ISB	
Wartehalle Länggass	1484V002	WC Länggasse	Länggassstrasse 112B	3012	Bern	Alleineigentum	351	2	2591	-	-	-	-	-	0600.01	WC-Anlagen	
Wartehalle Eigerplatz	1486G001	WHA 153 Eigerplatz Se	Eigerplatz 3A	3007	Bern	Alleineigentum	351	3	3875	-	406'000.00	242'500.00	-	-	0192.02	Wartehalle Kosten ISB	
Wartehalle Eigerplatz	1486V001	WC Eigerplatz	Eigerplatz 3A	3007	Bern	Alleineigentum	351	3	3875	-	-	-	-	-	0600.02	WC-Anlagen Kosten ISB	
Wartehalle Eigerplatz	1486V002	WHA 153 Eigerplatz Se	Eigerplatz 3A	3007	Bern	Alleineigentum	351	3	3875	-	-	-	-	-	0197.03	Kiosk	
Wartehalle Ausserholligen alt	1487G002	WC Ausserholligen alt V2	Freiburgstrasse 153A	3008	Bern	Alleineigentum	351	3	3707	0	350000	0	0	146'941.31	0600.01	WC-Anlagen	
Wartehalle Ausserholligen alt	1487V001	WC Ausserholligen alt V1	Freiburgstrasse 153A	3008	Bern	Alleineigentum	351	3	3707	0	0	0	0	58'034.60	0600.01	WC-Anlagen	
Wartehalle Güterbahnhof	1488G001	WHA 155 Güterbahnhof En	Murtenstrasse 55A	3008	Bern	Alleineigentum	351	3	1943	-	1'000.00	-	39'500.00	-	0192.02	Wartehalle Kosten ISB	
Wartehalle Güterbahnhof	1488V001	WC Güterbahnhof	Murtenstrasse 55A	3008	Bern	Alleineigentum	351	3	1943	-	-	-	-	-	0600.01	WC-Anlagen	
Wartehalle Eifenu	1490G001	WHA 157 Eifenu En	Manuelstrasse 107	3006	Bern	Alleineigentum	351	4	4148	-	215'100.00	-	113'200.00	99'989.80	0192.02	Wartehalle Kosten ISB	
Wartehalle Eifenu	1490V001	WC Eifenu	Manuelstrasse 107	3006	Bern	Alleineigentum	351	4	4148	-	-	-	-	7'624.64	0600.02	WC-Anlagen Kosten ISB	
Wartehalle Eifenu	1490V002	WC Eifenu	Manuelstrasse 107	3006	Bern	Alleineigentum	351	4	4148	-	-	-	-	-	0600.01	WC-Anlagen	
Wartehalle Bärengraben	1491G001	WHA 158 Bärengraben Se	Grosser Muristalden 1A	3006	Bern	Alleineigentum	351	4	1505	-	39'400.00	-	-	-	0192.02	Wartehalle Kosten ISB	
W/halle Schosshaldenfriedhof	1492P001	ZM Parzelle 3478/IV	Ostermundigenstrasse 81	3006	Bern	8	Alleineigentum	351	4	3478	1'870.00	-	-	-	0192.01	Wartehalle	
Wartehalle Burgernziel	1493G001	WHA 160 Burgernziel Se	Ostring 3	3006	Bern	Alleineigentum	351	4	4100	-	1'308'600.00	-	59'700.00	-	0192.02	Wartehalle Kosten ISB	
Wartehalle Burgernziel	1493V001	LV Ostring 3	Ostring 3	3006	Bern	Alleineigentum	351	4	4100	-	-	-	-	-	0197.03	Kiosk	
Wartehalle Burgernziel	1493V002	WC Burgernziel	Ostring 3	3006	Bern	Alleineigentum	351	4	4100	-	-	-	-	-	0600.02	WC-Anlagen Kosten ISB	
Wartehalle Egghözli	1494G001	WHA 161 Egghözli Se	Worbstrasse 1	3015	Bern	Baurecht (s+d)	351	4	3847	-	374'200.00	-	223'200.00	-	0192.02	Wartehalle Kosten ISB	
Wartehalle Egghözli	1494V001	WC Egghözli	Worbstrasse 1	3015	Bern	Baurecht (s+d)	351	4	3847	-	-	-	-	-	0600.02	WC-Anlagen Kosten ISB	
Wartehalle Egghözli	1494V002	Lageraum Egghözli	Worbstrasse 1	3015	Bern	Baurecht (s+d)	351	4	3847	-	-	-	-	-	0192.01	Wartehalle	
Wartehalle Breitenrainplatz	1495G001	WHA 162 Breitenrain Se	Breitenrainplatz 32	3014	Bern	Alleineigentum	351	5	2991	-	530'000.00	-	115'300.00	421'496.14	0192.02	Wartehalle Kosten ISB	
Wartehalle Breitenrainplatz	1495V001	WC Breitenrainplatz	Breitenrainplatz 32	3014	Bern	Alleineigentum	351	5	2991	-	-	-	-	503.06	0600.01	WC-Anlagen	
Wartehalle Breitenrainplatz	1495V002	LV Breitenrainplatz 32	Breitenrainplatz 32	3014	Bern	Alleineigentum	351	5	2991	-	-	-	-	-	0197.03	Kiosk	
Wartehalle Schönburg	1496G001	ZM WHA 163 Schönburg Se	Spitalackerstrasse 3	3013	Bern	8	Alleineigentum	351	5	2894	-	417'400.00	201'200.00	-	0192.02	Wartehalle Kosten ISB	
Wartehalle Schönburg	1496V001	ZM WHA 163 Schönburg Se	Spitalackerstrasse 3	3013	Bern	Alleineigentum	351	5	2894	-	-	-	-	-	0197.03	Kiosk	
Wartehalle Wankdorf	1497G001	WHA 164 Wylser Se	Winkelriedstrasse 16	3014	Bern	8	Alleineigentum	351	5	2760	-	219'800.00	135'400.00	-	0192.02	Wartehalle Kosten ISB	
Wartehalle Wankdorf	1497V001	WC Wylser	Winkelriedstrasse 16	3014	Bern	Alleineigentum	351	5	2760	-	-	-	-	-	0600.02	WC-Anlagen Kosten ISB	
Wartehalle Wankdorf	1497V002	WHA 164 Wylser Se	Winkelriedstrasse 16	3014	Bern	Alleineigentum	351	5	2760	-	-	-	-	-	0197.03	Kiosk	
Wartehalle Bachmätteli alt	1499G002	WC Bachmätteli alt V2	Bottigenstrasse 1A	3018	Bern	Alleineigentum	351	6	521	0	350000	0	-	199'422.20	0600.01	WC-Anlagen	
Wartehalle Bachmätteli alt	1499V001	WC Bachmätteli alt V1	Bottigenstrasse 1	3018	Bern	Alleineigentum	351	6	521	0	0	0	-	6'257.88	0600.01	WC-Anlagen	
Wartehalle Bümpliz	1500G001	WHA 167 Bümpliz En	Bottigenstrasse 97	3018	Bern	8	Alleineigentum	351	6	4465	0	106'100	47'300	-	6'750.00	0192.01	Wartehalle
Wartehalle Tscharnergut alt	1504V001	WC Holeacker alt	Waldmannstrasse 77	3027	Bern	Alleineigentum	351	6	3572	0	350000	0	-	711'983.87	0600.01	WC-Anlagen	
Mattenenge	1506G001	Mattenenge	Mattenenge 10	3011	Bern	Baurecht (s+d)	351	1	1240	-	1'000.00	-	-	-	0100.01	Magazin	
Jugendtreff Graffiti	1508G001	Jugendtreff Graffiti	Scheibenstrasse 64	3013	Bern	Alleineigentum	351	5	3009	-	920'000.00	-	199'900.00	-	189'259.00	0191.03	Jugendtreff
Jugendtreff Graffiti	1508P001	Parzelle 3009/V	Scheibenstrasse	3013	Bern	Alleineigentum	351	5	3009	-	958.00	-	-	-	0191.03	Jugendtreff	
Grün Grosse Schanze	1509G001	BRU 184 Lebensbrunnen	Grosse Schanze	3012	Bern	Benutzungsrecht / Dien	351	2	699	0	0	0	-	54'652.21	0600.02	Brunnen Allgemein	
VS Schifflaube 52	1513G001	ZM VS Schifflaube 52	Schifflaube 52	3011	Bern	8	Alleineigentum	351	1	349	-	-	-	-	0010.02	Volkschule	
Wartehalle Galgenfeld	1516P001	Parzelle 3893/IV	Ostermundigenstrasse	3006	Bern	8	Alleineigentum	351	4	3893	3'766.00	-	18'900.00	-	0192.01	Wartehalle	
Grün Tiefenastrasse (Wald)	1518P001	Parzelle 1258/II	Tiefenastrasse	3004	Bern	Alleineigentum	351	2	1258	-	927.00	-	320.00	1.00	0000.01	Grundstücke VV ungebaut	
Bridelstrasse 103	1521G001	Bridelstrasse 103 Trafo	Bridelstrasse 103	3008	Bern	Alleineigentum	351	3	1691	-	60'000.00	-	-	-	0194.01	Infrastrukturgebäude	
Buchsersstrasse	1523G001	Buchsersstrasse 65 Trafo	Buchsersstrasse 65	3006	Bern	Alleineigentum	351	4	2958	-	1'000.00	-	28'300.00	-	0194.01	Infrastrukturgebäude	
Papiermühlestrasse	1524P001	Parzelle 3725/IV	Papiermühlestrasse	3014	Bern	Alleineigentum	351	4	3725	-	323.00	-	-	-	0000.01	Grundstücke VV ungebaut	
Altenbergstrasse	1526P001	LV Parzelle 907/V	Altenbergstrasse 122	3013	Bern	Alleineigentum	351	5	907	-	1'249.00	-	27'580.00	9'660.00	0000.01	Grundstücke VV ungebaut	
Altenbergstrasse	1526P002	Altenbergstrasse 124	Altenbergstrasse 124	3013	Bern	Alleineigentum	351	5	907	-	-	-	-	-	0000.01	Grundstücke VV ungebaut	
Melchiorstrasse	1528P001	LV Parzelle 100/VI	Melchiorstrasse 2	3027	Bern	Alleineigentum	351	6	100	-	2'487.00	-	140'100.00	1.00	0000.01	Grundstücke VV ungebaut	
Eymattstrasse	1529P001	Parzelle 109/VI	Eymattstrasse	3027	Bern	Alleineigentum	351	6	109	-	2'413.00	-	760.00	26'772.00	0000.01	Grundstücke VV ungebaut	
Murtenstrasse	1531P001	Parzelle 246/VI	Murtenstrasse	3027	Bern	Alleineigentum	351	6	246	-	1'556.00	-	147'400.00	-	0000.01	Grundstücke VV ungebaut	
Konservatorium	1533G001	Konservatorium	Kramgasse 36	3011	Bern	Alleineigentum	351	1	692	-	17'500'000.00	-	3'128'100.00	1'637'621.90	0010.01	Berufsschule	
Konservatorium	1533G002	Konservatorium	Kramgasse 40	3011	Bern	Alleineigentum	351	1	508	-	4'000'000.00	-	984'900.00	3'449'938.28	0010.01	Berufsschule	
Konservatorium	1533G003	Konservatorium	Rathausgasse 31	3011	Bern	Alleineigentum	351	1	512	-	5'400'000.00	-	1'105'200.00	1'388'170.64	0010.01	Berufsschule	
Konservatorium	1533P001	Parzelle 692/I	Kramgasse	3011	Bern	Alleineigentum	351	1	692	-	852.00	-	1'609'660.00	435'978.05	0010.01	Berufsschule	
Konservatorium	1533P002	Parzelle 508/I	Kramgasse	3011	Bern	Alleineigentum	351	1	508	-	134.00	-	518'390.00	594'084.25	0010.01	Berufsschule	
Konservatorium	1533P003	Parzelle 512/I	Rathausgasse	3011	Bern	Alleineigentum	351	1	512	-	183.00	-	572'960.00	2'765'901.75	0010.01	Berufsschule	
Ruine Grasburg	1535G001	Ruine Grasburg	Weiermattholz 162L	3150	Schwarzenbur	Alleineigentum	854	45	45	-	1'000.00	-	46'560.00	-	0160.05	Ruine	
Ruine Grasburg	1535P001	Parzelle 45	Weiermattholz	3150	Schwarzenbur	Alleineigentum	854	45	45	-	178'856.00	-	46'560.00	-	0160.07	Brunnen allg. Kosten ISB	
Tagesschule Wylergut	1537G001	ZM TS Wylergut	Dändlikerrain 3	3014	Bern	8	Alleineigentum	351	5	2229	-	-	-	-	0100.02	Volkschule	
Bläuackerstrasse 1	1542G001	ZM Gewerbe- und Lagerräume	Bläuackerstrasse 1	3097	Liebefeld	8	Alleineigentum	355	6	6237	-	-	-	-	0100.01	Magazin	
Bläuackerstrasse 1	1542G002	ZM Einstellhallenplatz Nr. 19	Gartenstadtstrasse	3097	Liebefeld	8	Alleineigentum	355	6	6236	-	-	-	-	0193.03	Garage	
Bläuackerstrasse 1	1542P001	ZM Parzelle 6237	Bläuackerstrasse	3097	Liebefeld	8	Alleineigentum	355	6	6237	-	-	-	-	0193.04	Parkplatz	
Polizeistützpunkt West	1543G001	PO Polizeistützpunkt West	Bernstrasse 100	3018	Bern	Stockwerkeigentum	351	6	4892-1	-	1'000.00	-	3'468'900.00	4'581'250.87	0080.01	Bürogebäude	
Polizeistützpunkt West	1543G002	PP Einstellhalle	Bernstrasse 100c	3018	Bern	Stockwerkeigentum	351	6	4892-18-13	-	1'000.00	-	69'800.00	-	0193.03	Garage	
Polizeistützpunkt West	1543P001	Parzelle 4892-1/V	Bernstrasse	3018	Bern	Stockwerkeigentum	351	6	4892	-	754.00	-	-	1'308'124.25	0080.01	Bürogebäude	
Polizeistützpunkt West	1543P002	Parzelle 4892-18-13/VI	Bernstrasse	3018	Bern	Stockwerkeigentum	351	6	4892	-	75.00	-	23'630.00	-	0080.01	Bürogebäude	
Polizeistützpunkt West	1543P003	Parzelle 291-31/VI	Brünnenstrasse 116	3018	Bern	Benutzungsrecht / Dien	351	6	291-31	-	-	-	-	-	0080.01	Bürogebäude	
Parkplatz	1544G001	ZM PP Nr. 6 Schwarztorstr. 36	Schwarztorstrasse 36	3007	Bern	8	Alleineigentum	351	3	61	-	-	-	-	0193.03	Garage	
Velostation Bubenbergplatz	1546G001	VELO Milchgässli	Bahnhofplatz 10C	3011	Bern	Alleineigentum	351	1	1519	-	4'200'000.00	-	873'200.00	-	0193.01	Velostation	
Velostation Bubenbergplatz	1546P001	ZM Parzelle 1519/I	Bahnhofplatz 10C	3011	Bern	Baurecht (s+d)	351	1	1519	-	672.00	-	-	-	0193.01	Velostation	
Velostation Bubenbergplatz	1546V001	ZM VELO Milchgässli	Bahnhofplatz 10C	3011	Bern	8	Alleineigentum	351	1	1519	-	-	-	-	0193.01	Velostation	
Löscheier Niederfeldweg	1547V001	FW Löscheier Niederfeld	Niederfeldweg	3020	Bern	Alleineigentum	351	6	1241	-	1'000.00	-	-	-	0110.02	Feuerwehler	
Looslistrasse 9	1548G001	ZM Unterstand Spielplatz	Looslistrasse 9	3027	Bern	8	Alleineigentum	351	6	3361	601.00	-	-	-	0500.01	Spielplatz	
Looslistrasse 9	1548P001	ZM Parzelle 3361/VI	Looslistrasse 9	3027	Bern	8	Alleineigentum	351	6	3361	601.00	-	-	-	0500.01	Spielplatz	
Looslistrasse 9	1548U001	ZM Spielplatz Looslistrasse	Looslistrasse 9	3027	Bern	8	Alleineigentum	351	6	3361	601.00	-	-	-	0500.01	Spielplatz	
Park Rossfeldstrasse	1549G001	BRU 181 Brunnen Rossfeldplatz	Rossfeldstrasse	3004	Bern	Alleineigentum	351	2	2720	-	-	-	-	-	0160.07	Brunnen allg. Kosten ISB	
Falkenplatz	1550G001	BRU 183 Falkenrүнnlein	Falkenplatz	3012	Bern	Alleineigentum	351	2	2721	-	-	-	-	-	0160.02	Brunnen Allgemein	
KG Rappardhaus	1553G001	ZM KG Weissenstein	Rappardplatz 1	3008	Bern	8	Alleineigentum	351	3	4052	-	-	-	-	0020.01	Kindergarten	
KG Rappardhaus	1553G003	BRU Rappardplatz	Rappardplatz 1														

Abrechnungskreis	Bezeichnung	Gebäude	Bezeichnung	Strasse	PLZ	Ortschaft	Rechtsform	Gemeinde-Nr.	Kreis	Parzelle-Nr.	Parzellengrösse	GVB-Wert	Antlicher Wert	Buchwerte	Objektkategorie ISB FV	Objektkategorie Name	
KG Gabelbach		1554U001	ZM KG Gabelbach 1+2	Weiermattstrasse 3	3027	Bern	8	351	6	4185	-	-	-	-	0010.04	Andere Schulen	
Helvetiaplatz 5		1558G001	ZM Stadthaus	Helvetiastrasse 6	3006	Bern	8	351	4	321	-	-	-	-	0800.01	Bürogebäude	
Helvetiaplatz 5		1558M001	MA Mieterausbau 1558G001	Helvetiastrasse 6	3006	Bern	Eigentum Mieter	351	4	321	-	-	-	240'218.66	0198.01	Übrige	
Jupiterstrasse 40		1559G001	ZM TZ Wittigkofen	Jupiterstrasse 40	3015	Bern	8	351	4	3739	-	-	-	-	0198.01	Übrige	
Jupiterstrasse 40		1559U001	ZM PP TZ Wittigkofen	Jupiterstrasse 40	3015	Bern	8	351	4	3739	-	-	-	-	0193.04	Parkplatz	
Perronplatte Bahnhof SBB		1563G001	Alkistübel	Perronplatte Bahnhof SBB	3011	Bern	Alleineigentum	351	1	1481	-	1'000.00	-	316'614.85	0198.01	Übrige	
Seilerstrasse 22		1564G001	ZM Betriebscenter	Seilerstrasse 22	3011	Bern	8	351	3	433	-	-	-	-	0198.01	Übrige	
Murtenstrasse		1566G001	Feuerwehrstützptk Forsthaus We	Murtenstrasse 98	3008	Bern	Alleineigentum	351	2	2232	-	39'000'000.00	-	49'271'918.25	0110.01	Feuerwehrstützpunkt, -magazin	
Murtenstrasse		1566M001	MA Nutzerausbau	Murtenstrasse	3008	Bern	Eigentum Mieter	351			-	-	-	-	0198.01	Übrige	
Murtenstrasse		1566P001	Parzelle 2232/II	Murtenstrasse	3008	Bern	Baurecht (s+d)	351	2	2232	148'569.00	-	-	-	0110.01	Feuerwehrstützpunkt, -magazin	
Murtenstrasse		1566U001	Fahrzeugabstellplätze aussen	Murtenstrasse	3008	Bern	Alleineigentum	351	2	2232	-	-	-	-	0193.04	Parkplatz	
Überdachung Gabelbach		1568G001	WHA Gabelbach	Ansermetplatz 1		Bern	Alleineigentum	351	6	4977	-	-	-	-	0192.02	Wartehalle Kosten ISB	
WC Schützenmatt		1570G001	WC Schützenmatt	Neubrückstrasse 2 / Bollw.	3012	Bern	Baurecht (s+d)	351	2	2109	-	263'000.00	-	282'260.80	0060.01	WC-Anlagen	
Trafostation		1572G001	Trafostation Nr. 1052	Bundesgasse		Bern	Alleineigentum	351	1		-	-	-	-	0194.01	Infrastrukturgebäude	
Trafostation		1572G002	Trafostation Nr. 1071	Stadttheater		Bern	Alleineigentum	351	1		-	-	-	-	0194.01	Infrastrukturgebäude	
Trafostation		1572G003	Trafostation Nr. 1076	Weisenhausplatz 32		Bern	Alleineigentum	351	1		-	-	-	-	0194.01	Infrastrukturgebäude	
Trafostation		1572G004	Trafostation Nr. 4003	Jubiläumsstrasse 101		Bern	Alleineigentum	351	4	2207/2208	-	-	-	-	0194.01	Infrastrukturgebäude	
Trafostation		1572G005	Trafostation Nr. 4027	Tierpark Dählhölzli		Bern	Alleineigentum	351	4		-	-	-	-	0194.01	Infrastrukturgebäude	
Trafostation		1572G006	Trafostation Nr. 5054	Morgartenstrasse 2		Bern	Alleineigentum	351	5		-	-	-	-	0194.01	Infrastrukturgebäude	
Trafostation		1572G007	Trafostation Nr. 5072	Eisstadion Allmend I		Bern	Alleineigentum	351	5		-	-	-	-	0194.01	Infrastrukturgebäude	
Trafostation		1572G008	Trafostation Nr. 5079	Wylerbad		Bern	Alleineigentum	351	5		-	-	-	-	0194.01	Infrastrukturgebäude	
Trafostation		1572G009	Trafostation Nr. 5116	Sporthalle Wankdorf		Bern	Alleineigentum	351	5		-	-	-	-	0194.01	Infrastrukturgebäude	
Trafostation		1572G010	Trafostation Nr. 6081	Weyermannshausbad		Bern	Alleineigentum	351	6		-	-	-	-	0194.01	Infrastrukturgebäude	
Trafostation		1572G011	Trafostation Nr. 6092	Pumpwek Holenacker		Bern	Alleineigentum	351	6		-	-	-	-	0194.01	Infrastrukturgebäude	
Muristrasse		1573G001	KITA Muristrasse	Muristrasse 39	3006	Bern	Alleineigentum	351	4	1668	-	1'691'900.00	791'400.00	772'558.30	0191.02	Kindertagesstätte	
Muristrasse		1573G002	KITA Muristrasse Garage	Muristrasse 39A	3006	Bern	Alleineigentum	351	4	1668	-	48'600.00	15'000.00	-	0193.03	Garage	
Muristrasse		1573P001	Parzelle 1668/IV	Muristrasse	3006	Bern	Alleineigentum	351	4	1668	670.00	-	-	616'400.00	0191.02	Kindertagesstätte	
Unterstand		1574G001	ZM Unterstand	Gaselstrasse 56	3098	Schlieren b.Kl.8		355		1944	-	-	-	-	0198.01	Übrige	
Dummy-Gebäude		1575V001	EWB Pauschale	EWB Pauschale		Bern		351			-	-	-	-	0194.01	Infrastrukturgebäude	
Dummy-Gebäude		1575V002	Berechnung OM Tierpark			Bern					-	-	-	-	0195.02	Tierpark	
Dummy-Gebäude		1575V003	Berechnung OM Brunnen			Bern					-	-	-	-	0160.02	Brunnen Allgemein	
Dummy-Gebäude		1575V004	Berechnung OM Wartehallen			Bern					-	-	-	-	0192.01	Wartehalle	
Dummy-Gebäude		1575V005	Berechnung OM WC-Anlagen			Bern					-	-	-	-	0060.02	WC-Anlagen Kosten ISB	
Dummy-Gebäude		1575V006	Berechnung OM Grün			Bern					-	-	-	-	0198.01	Übrige	
Dummy-Gebäude		1575V007	Berechnung OM Kirchen Geläute			Bern					-	-	-	-	0150.01	Kirche Kosten ISB	
Dummy-Gebäude		1575V008	Berechnung Lastenobjekte			Bern					-	-	-	-	0191.09	Altersheim	
Dummy-Gebäude		1575V009	Berechnung OM Eis und Wasser			Bern					-	-	-	-	0198.01	Übrige	
Dummy-Gebäude		1575V010	Berechnung OM Diverses			Bern					-	-	-	-	0198.01	Übrige	
Randweg		1576G001	ZM Randweg 19	Randweg 19	3013	Bern	8	351	5	1400	-	-	-	-	0191.08	Wohnhäuser	
Randweg		1576G002	ZM Randweg 21	Randweg 21	3013	Bern	8	351	5	1400	-	-	-	-	0191.08	Wohnhäuser	
Jurastrasse		1577G001	ZM Jurastrasse 19	Jurastrasse 19	3013	Bern	8	351	5	1469	-	-	-	-	0191.08	Wohnhäuser	
Randweg		1578G001	ZM TAGI Lorraine	Randweg 15	3013	Bern	8	351	5	2722	-	-	-	-	0191.02	Kindertagesstätte	
Weissensteinstrasse		1579G001	Wohnhaus	Weissensteinstrasse 8	3008	Bern	Alleineigentum	351	3	3693	-	1'600'000.00	1'029'200.00	716'404.39	0191.05	Wohnheim	
Weissensteinstrasse		1579G002	Einstellhalle	Weissensteinstrasse 12A	3008	Bern	Miteigentum	351	3	1283	-	283'333.00	-	418'600.00	0193.03	Garage	
Weissensteinstrasse		1579G003	Wohnhaus	Weissensteinstrasse 10	3008	Bern	Alleineigentum	351	3	3694	-	1'300'000.00	969'660.00	809'460.28	0191.05	Wohnheim	
Weissensteinstrasse		1579M001	MA Sonderausstattungen	Weissensteinstrasse 8	3008	Bern	Eigentum Mieter	351	3	3693	-	-	-	157'590.84	0198.01	Übrige	
Weissensteinstrasse		1579M002	MA Sonderausstattungen	Weissensteinstrasse 10	3008	Bern	Eigentum Mieter	351	3	3364	-	-	-	118'187.13	0198.01	Übrige	
Weissensteinstrasse		1579P001	Parzelle 3693/III	Weissensteinstrasse 8	3008	Bern	Alleineigentum	351	3	3693	267.00	-	-	287'040.00	0191.05	Wohnheim	
Weissensteinstrasse		1579P002	Parzelle 1283/III	Weissensteinstrasse 12A	3008	Bern	Miteigentum	351	3	1283	798.00	-	134'760.00	327'520.00	0191.05	Wohnheim	
Weissensteinstrasse		1579P003	Parzelle 3694/III	Weissensteinstrasse 10	3008	Bern	Alleineigentum	351	3	3694	217.00	-	-	138'000.00	0193.04	Parkplatz	
Schwanengasse 10/12		1582G001	ZM Geschäftsräume	Schwanengasse 10/12	3011	Bern	8	351	1	1085/1086	-	-	-	-	0800.01	Bürogebäude	
Murtenstrasse 137A		1584G001	ZM Gebäude	Murtenstrasse 137A	3008	Bern	8	351	3	2051	-	-	-	-	0191.08	Wohnhäuser	
Schlossstrasse 127		1585G001	ZM Wohnraum für KI	Schlossstrasse 127	3008	Bern	8	351	3	2964	-	-	-	-	0191.08	Wohnhäuser	
Schönberg-Ost		1586G001	ZM KITA Schönberg-Ost	Brechbühlerstrasse 2	3006	Bern	8	351	4	4391	-	-	-	-	0191.02	Kindertagesstätte	
Schönberg-Ost		1586U001	ZM KITA Schönberg-Ost	Brechbühlerstrasse 2	3006	Bern	8	351	4	4391	-	-	-	-	0010.04	Andere Schulen	
Dalmazirain 34		1587G001	ZM Wohnung KI	Dalmazirain 34	3005	Bern	8	351	4		-	-	-	-	0191.08	Wohnhäuser	
Dalmazirain 34		1587G002	ZM Wohnung KI	Dalmazirain 32	3005	Bern	8	351	4		-	-	-	-	0191.08	Wohnhäuser	
STOWE-Einheit Kita mit PP		1588G001	KITA Brünen	Colombstrasse 27	3027	Bern	Stockwerkeigentum	351	6	4752-17	-	398'145.00	308'220.00	357'742.05	0191.02	Kindertagesstätte	
STOWE-Einheit Kita mit PP		1588G002	PP Nr. 50	Colombstrasse 27	3027	Bern	Stockwerkeigentum	351	6	4751-1-50	-	-	-	13'010.00	-	0193.03	Garage
STOWE-Einheit Kita mit PP		1588P001	Parzelle 4752-17/VI	Colombstrasse 27	3027	Bern	Stockwerkeigentum	351	6	4752	-	-	-	-	0191.02	Kindertagesstätte	
STOWE-Einheit Kita mit PP		1588P002	Parzelle 4751-1-50/VI	Colombstrasse	3027	Bern	Stockwerkeigentum	351	6	4751	-	-	-	-	0191.02	Kindertagesstätte	
PROGR		1589G001	ZM PROGR	Waisenhausplatz 30	3011	Bern	8	351	1	1529	-	-	-	-	0170.01	Theater	
Bundesgasse 35		1590G001	ZM PP EHP Mobiliar	Bundesgasse 35	3001	Bern	8	351	3	495	-	-	-	-	0193.03	Garage	
Hardeggerstrasse		1591P001	Parzelle 2477/III	Hardeggerstrasse	3097	Liebfeld	Alleineigentum	351	3	2477	6'837.00	-	128'500.00	95'107.11	0000.01	Grundstücke VV ungebaut	
Zelgstrasse		1592G001	ZM Wohnhaus Zelgstrasse 26	Zelgstrasse 26	3027	Bern	8	351	6	3062	-	-	-	-	0191.08	Wohnhäuser	
Schwarztorstrasse		1593G001	ZM Schwarztorstrasse PINTO	Schwarztorstrasse 23	3007	Bern	8	351	3	2507	-	-	-	-	0191.08	Wohnhäuser	
Aussenwohngruppe Kita		1594G001	ZM KITA Ausserholligen	Freiburgstrasse 102	3008	Bern	8	351	3	3323	-	-	-	-	0191.02	Kindertagesstätte	
Aussenwohngruppe Kita		1594U001	ZM KITA Ausserholligen	Freiburgstrasse 102	3008	Bern	8	351	3	3323	-	-	-	-	0010.04	Andere Schulen	
Weberstrasse		1596G001	Wohnhaus Weberstrasse 15	Weberstrasse 15	3007	Bern	Alleineigentum	351	3	1545	-	1'152'000.00	698'300.00	1'309'983.28	0191.08	Wohnhäuser	
Weberstrasse		1596M001	MA Sicherheit und Brandschutz	Weberstrasse 15	3007	Bern	Eigentum Mieter	351			-	-	-	-	0198.01	Übrige	
Weberstrasse		1596P001	Parzelle 1545/III	Weberstrasse 15	3007	Bern	Alleineigentum	351	3	1545	183.00	-	-	184'000.00	0191.08	Wohnhäuser	
Sonnenbergstrasse		1597G001	ZM Villa Beata	Sonnenbergstrasse 12	3013	Bern	8	351	5	934	-	-	-	-	0191.08	Wohnhäuser	
WH Schermen		1598G001	WH Schermen	Wölflistrasse 17		Bern		351			-	-	-	9'599'865.25	0100.02	Werkhof	
WH Schermen		1598G002	WH Schermen	Wölflistrasse 17a		Bern		351			-	-	-	-	0100.02	Werkhof	
WH Schermen		1598M001	WH Schermen	Wölflistrasse		Bern					-	-	-	-	0198.01	Übrige	
WH Schermen		1598U001	WH Schermen	Wölflistrasse		Bern					-	-	-	-	0100.02	Werkhof	
TAB Strassenreinigung West		1599G001	TAB Strassenreinigung West			Bern		351			-	-	-	-	0100.02	Werkhof	
Murtenstrasse 100		1601G001	ZM KVA ERB	Murtenstrasse 100	3008	Bern	8	351	2	2232	-	-	-	-	0198.01	Übrige	
Murtenstrasse 100		1601U001	ZM PP KVA ERB	Murtenstrasse 100	3008	Bern	8				-	-	-	-	0193.04	Parkplatz	

Abrechnungskreis	Bezeichnung	Gebäude	Bezeichnung	Strasse	PLZ	Ortschaft	Rechtsform	Gemeinde-Nr.	Kreis	Parzelle-Nr.	Parzellengrösse	GVB-Wert	Antlicher Wert	Buchwerte	Objektkategorie ISB	Objektkategorie Name
Eigerstrasse 22	1602G001	ZM Wohnung KI	Eigerstrasse 22	3007	Bern	Miet-/ Pachtvertrag mit	351	3	791	-	-	-	-	-	0191.08	Wohnhäuser
WC Mühleplatz	1603G001	WC Mühleplatz	Mühleplatz	3011	Bern	-	351	-	-	-	-	-	-	-	0600.02	WC-Anlagen Kosten ISB
Stapfenstrasse 4	1604G001	ZM Lagerraum für KI	Stapfenstrasse 4	3098	Köniz	8	355	1691	-	-	-	-	-	-	0191.08	Wohnhäuser
Weidmattweg	1605G001	Wohnhaus	Weidmattweg 1	3018	Bern	Alleineigentum	351	6	1564	-	1'230'000.00	691'400.00	757'564.00	0191.08	Wohnhäuser	
Weidmattweg	1605G002	Wohnhaus	Weidmattweg 3	3018	Bern	Alleineigentum	351	6	1595	-	1'230'000.00	691'400.00	757'564.00	0191.08	Wohnhäuser	
Weidmattweg	1605P001	Parzelle 1564/VI	Weidmattweg 1	3018	Bern	Alleineigentum	351	6	1564	456.00	-	-	209'760.00	0191.08	Wohnhäuser	
Weidmattweg	1605P002	Parzelle 1565/VI	Weidmattweg 3	3018	Bern	Alleineigentum	351	6	1565	473.00	-	-	217'580.00	0191.08	Wohnhäuser	
Drosselweg 5	1606G001	ZM Wohnung für KI	Drosselweg 5	3098	Köniz	8	3098	-	-	-	-	-	-	-	0191.08	Wohnhäuser
Kleinfeldweg	1608G001	ZM Unterkunft für KI	Kleinfeldweg	3144	Gasel	8	-	-	-	-	-	-	-	-	0191.08	Wohnhäuser
Köhlerstrasse 11	1609G001	ZM Wohnung für KI	Köhlerstrasse 11	3174	Thörishaus	8	-	-	-	-	-	-	-	-	0191.08	Wohnhäuser
Könizstrasse 207	1610G001	ZM Wohnung für KI	Könizstrasse 207	3097	Liebefeld	8	-	-	-	-	-	-	-	-	0191.08	Wohnhäuser
Muhlemstrasse 63	1611G001	ZM Wohnung für KI	Muhlemstrasse 63	3098	Köniz	8	-	-	-	-	-	-	-	-	0191.08	Wohnhäuser
Muhlemstrasse 65	1612G001	ZM Wohnung für KI	Muhlemstrasse 65	3098	Köniz	8	-	-	-	-	-	-	-	-	0191.08	Wohnhäuser
Schwarzenburgstrasse 232	1613G001	ZM Wohnung für KI	Schwarzenburgstrasse 23	3098	Köniz	8	-	-	-	-	-	-	-	-	0191.08	Wohnhäuser
Schwarzenburgstrasse 234	1614G001	ZM Wohnung für KI	Schwarzenburgstrasse 23	3098	Köniz	8	-	-	-	-	-	-	-	-	0191.08	Wohnhäuser
Schwarzenburgstrasse 256	1615G001	ZM Unterkunft für KI	Schwarzenburgstrasse 25	3098	Köniz	8	-	-	-	-	-	-	-	-	0191.08	Wohnhäuser
Schwarzenburgstrasse 840	1616G001	ZM Wohnung für KI	Schwarzenburgstrasse 84	3098	Köniz	8	-	-	-	-	-	-	-	-	0191.08	Wohnhäuser
Waldeggstrasse 1	1617G001	ZM Wohnung für KI	Waldeggstrasse 1	3097	Liebefeld	8	-	-	-	-	-	-	-	-	0191.08	Wohnhäuser
Spülrain 44	1618G001	ZM Wohnung für KI	Spülrain 44	3098	Schlieren b.Kl.8	8	-	-	-	-	-	-	-	-	0191.08	Wohnhäuser
Dorfgrasse 4	1620G001	ZM Wohnung für KI	Dorfgrasse 4	3096	Oberbalm	8	-	-	-	-	-	-	-	-	0191.08	Wohnhäuser
Sportplatz Bottigenmoos	1621G001	SP Bottigenmoos	Moosweg	3027	Bern	-	351	-	-	-	-	-	-	-	0190.01	Sportanlage
Sportplatz Weltpost	1623G001	ZM SP Weltpost Garderobengeb.	Weltpoststrasse 1	3015	Bern	8	351	4	3806	-	-	-	-	-	0190.01	Sportanlage
Sportplatz Weltpost	1623P001	ZM Parzelle 3806/IV	Weltpoststrasse	3015	Bern	8	351	4	3806	16'700.00	-	-	-	-	0190.01	Sportanlage
Sportplatz Weltpost	1623U001	ZM SP Weltpoststrasse	Weltpoststrasse	3015	Bern	8	351	4	-	-	-	-	-	-	0190.01	Sportanlage
Beerhaus	1624G001	ZM VG Beerhaus	Bümplizstrasse 45	3027	Bern	8	351	6	464	-	-	-	-	-	0800.01	Bürogebäude
Beerhaus	1624M001	MA Rechenzentrum	Bümplizstrasse 45	3027	Bern	Eigentum Mieter	351	6	-	-	-	-	7'297'730.05	0198.01	Übrige	
Beerhaus	1624M002	MA Büroeinrichtung ID	Bümplizstrasse 45	3027	Bern	Eigentum Mieter	351	6	-	-	-	-	-	-	0198.01	Übrige
Bellevuestrasse 128	1625G001	ZM Wohnhaus für KI	Bellevuestrasse 128	3098	Bern 11	8	-	-	-	-	-	-	-	-	0191.08	Wohnhäuser
Könizstrasse 161	1626G001	ZM Vidmarhallen 1. OG	Könizstrasse 161	3097	Liebefeld	8	-	-	-	-	-	-	-	-	0191.08	Übrige
Freiburgstrasse 350	1627G001	ZM Wohnhaus für KI	Freiburgstrasse 350	3018	Bern	8	-	-	-	-	-	-	-	-	0191.08	Wohnhäuser
Reichenbachstrasse	1629G001	ZM TS und KG Rossfeld	Reichenbachstrasse 118	3004	Bern	8	351	2	2354	-	-	16'172'000.00	165'876.19	0191.01	Tagesstätte	
Reichenbachstrasse	1629M001	MA Ausstattung TS und KG	Reichenbachstrasse 118	3004	Bern	Eigentum Mieter	351	-	-	-	-	-	36'059.05	0198.01	Übrige	
Reichenbachstrasse	1629U001	ZM TS und KG Rossfeld	Reichenbachstrasse 118	3004	Bern	8	351	2	2354	-	-	-	-	-	0010.04	Andere Schulen
Murtenstrasse 66	1630G001	ZM Wohnung für KI	Murtenstrasse 66	3008	Bern	8	351	-	-	-	-	-	-	-	0191.08	Wohnhäuser
Bahnhofplatz 2	1631G001	ZM JTR Burgerspital	Bahnhofplatz 2	3011	Bern	8	351	1	-	-	-	-	-	-	0191.03	Jugendtreff
Bahnstrasse 97	1632G001	ZM Wohnungen für KI	Bahnstrasse 95/97	3008	Bern	8	351	-	-	-	-	-	-	-	0191.08	Wohnhäuser
Stützpunkt SanPo Forsthaus	1633G001	ZM Stützpunkt Sanitätspolizei	Murtenstrasse 111	3008	Bern	8	351	3	4039	-	-	-	-	-	0110.01	Feuerwehrstützpunkt, -magazin
WHA und WC Bottigenstrasse	1634G001	WHA 166 Bachmätteli se	Bottigenstrasse	3018	Bern	Alleineigentum	351	6	4520	-	-	-	-	-	0192.02	Wartehalle Kosten ISB
WHA und WC Bottigenstrasse	1634V001	WC Bachmätteli	Bottigenstrasse 1a	3018	Bern	8	351	6	4520	350'000.00	-	-	-	-	0600.01	WC-Anlagen
WHA und WC Tschamerget	1635G001	WHA 139 Holenacker se	Holenackerplatz 9	3027	Bern	8	351	6	3709	-	-	-	-	-	0192.01	Wartehalle
WHA und WC Tschamerget	1635G002	WHA 149 Holenacker sa	Holenackerplatz	3027	Bern	8	351	6	3572	-	-	-	-	-	0192.02	Wartehalle Kosten ISB
WHA und WC Tschamerget	1635V001	WC Holenacker	Holenackerplatz 1	3027	Bern	Alleineigentum	351	6	3572	350'000.00	-	-	-	-	0600.01	WC-Anlagen
WHA Ansermetplatz 1	1636G001	WHA Brunnen	Gilberte-de-Courgenay-Pl	3027	Bern	8	351	6	4737	-	-	-	-	-	0192.01	Wartehalle
WC Ausserholligen	1637G001	WC Ausserholligen se	Freiburgstrasse 153B	3008	Bern	Alleineigentum	351	3	1978	350'000.00	-	-	-	-	0600.01	WC-Anlagen
ZM Weinkeller	1638G001	ZM Weinkeller	Stöckackerstrasse 31	3018	Bern	Alleineigentum	351	6	3989	-	-	-	-	-	0198.01	Übrige
ZM Quartiergasse 14	1639G001	ZM Quartiergasse 14	Quartiergasse 14	3013	Bern	Alleineigentum	351	5	1331	-	-	-	-	-	0800.01	Bürogebäude
ZM Stauffacherstrasse 62	1640G001	ZM Büroräume für KA	Stauffacherstrasse 62	3014	Bern	8	351	5	2688	-	-	-	-	-	0800.01	Bürogebäude
Neufeldstrasse	1641G001	ZM Psychomotorik Neufeldstrass	Neufeldstrasse 3	3012	Bern	8	351	-	-	-	-	-	-	-	0010.02	Volksschule
ZM Wangenhübelstrasse 1	1642G001	ZM Wohnung für KI	Wangenhübelstrasse 1	3173	Oberwangen	18	-	-	-	-	-	-	-	-	0191.08	Wohnhäuser
ZM Murtenstrasse 56	1643G001	ZM Wohnung für KI	Murtenstrasse 56	3008	Bern	8	-	-	-	-	-	-	-	-	0191.08	Wohnhäuser
KG Friedensstrasse 9	1644G001	ZM KG Friedensstrasse	Friedensstrasse 9	3007	Bern	8	-	-	-	-	-	-	-	-	0020.01	Kindergarten
ZM Standstrasse 42	1645G001	ZM Wohnraum für KI	Standstrasse 42	3014	Bern	8	-	-	-	-	-	-	-	-	0191.08	Wohnhäuser
Bernstrasse/Kirchacker	1647P001	Parzelle 1993/VI	Bernstrasse/Kirchacker	3018	Bern	8	351	6	1993	-	-	-	-	-	0000.01	Grundstücke VV ungebaut
Freiburgstrasse Parz. 4490/VI	1648P001	Parzelle Nr. 4490/VI	Freiburgstrasse Parz. 449	3018	Bern	8	351	6	4490	-	-	-	-	-	0000.01	Grundstücke VV ungebaut
ZM Burgunderstrasse 110	1649G001	ZM Wohnraum für KI	Burgunderstrasse 110	3018	Bern	8	-	-	-	-	-	-	-	-	0191.08	Wohnhäuser
ZM Provisorium AVA	1650G001	ZM Provisorium AVA	Seilerstrasse 8	3011	Bern	8	-	-	-	-	-	-	-	-	0800.01	Bürogebäude
ZM KG Kirchbergerstrasse	1652G001	ZM KG Kirchbergerstrasse	Kirchbergerstrasse 51	3008	Bern	8	351	3	1690	-	-	-	-	-	0020.01	Kindergarten
Dienstleistungen IGM	1653V001	DLV BFF	Dienstleistungen IGM	3011	Bern	8	-	-	-	-	-	-	-	-	0198.01	Übrige
Dienstleistungen IGM	1653V002	DLV Beerhaus	Dienstleistungen IGM	3011	Bern	8	-	-	-	-	-	-	-	-	0198.01	Übrige
Dienstleistungen IGM	1653V003	DLV KGH Burgfeld	Dienstleistungen IGM	3011	Bern	8	-	-	-	-	-	-	-	-	0198.01	Übrige
Dienstleistungen IGM	1653V004	DLV Viktoriastrasse 70	Dienstleistungen IGM	3011	Bern	8	-	-	-	-	-	-	-	-	0198.01	Übrige
Dienstleistungen IGM	1653V005	DLV Uttigerkeller	Dienstleistungen IGM	3011	Bern	8	-	-	-	-	-	-	-	-	0198.01	Übrige
Dienstleistungen IGM	1653V006	DL Baustelle VS Brunnen/PB07-0	Dienstleistungen IGM	3011	Bern	8	-	-	-	-	-	-	-	-	0198.01	Übrige
Dienstleistungen IGM	1653V101	DLV SK1 Abstimmungen/Wahlen	Dienstleistungen IGM	3011	Bern	8	-	-	-	-	-	-	-	-	0198.01	Übrige
Dienstleistungen IGM	1653V102	DLV SK2 Abstimmungen/Wahlen	Dienstleistungen IGM	3011	Bern	8	-	-	-	-	-	-	-	-	0198.01	Übrige
Dienstleistungen IGM	1653V103	DLV SK3 Abstimmungen/Wahlen	Dienstleistungen IGM	3011	Bern	8	-	-	-	-	-	-	-	-	0198.01	Übrige
Dienstleistungen IGM	1653V104	DLV SK4 Abstimmungen/Wahlen	Dienstleistungen IGM	3011	Bern	8	-	-	-	-	-	-	-	-	0198.01	Übrige
Dienstleistungen IGM	1653V105	DLV SK5 Abstimmungen/Wahlen	Dienstleistungen IGM	3011	Bern	8	-	-	-	-	-	-	-	-	0198.01	Übrige
Dienstleistungen IGM	1653V106	DLV SK6 Abstimmungen/Wahlen	Dienstleistungen IGM	3011	Bern	8	-	-	-	-	-	-	-	-	0198.01	Übrige
Dienstleistungen IGM	1653V107	DLV Catering Erlacherhof	Dienstleistungen IGM	3011	Bern	8	-	-	-	-	-	-	-	-	0198.01	Übrige
Dienstleistungen IGM	1653V108	DLV Schulbus Oberbottigen	Dienstleistungen IGM	3011	Bern	8	-	-	-	-	-	-	-	-	0198.01	Übrige
Dienstleistungen IGM	1653V110	DLV Anlasse Sportamt	Dienstleistungen IGM	3011	Bern	8	-	-	-	-	-	-	-	-	0198.01	Übrige
Dienstleistungen IGM	1653V111	DLV Anlasse Schulamt	Dienstleistungen IGM	3011	Bern	8	-	-	-	-	-	-	-	-	0198.01	Übrige
Dienstleistungen IGM	1653V112	DLV Berufsbildner Stunden	Dienstleistungen IGM	3011	Bern	8	-	-	-	-	-	-	-	-	0198.01	Übrige
Dienstleistungen IGM	1653V113	DLV Baldachin	Dienstleistungen IGM	3011	Bern	8	-	-	-	-	-	-	-	-	0198.01	Übrige
Huberstrasse 18	1654G001	ZM Wohnung KI	Huberstrasse 18	3008	Bern	8	351	3	3436	3'070.00	-	-	-	-	0191.08	Wohnhäuser
Könizstrasse 111	1655G001	ZM TH Weissenstein	Könizstrasse 111	3008	Bern	8	351	3	1677	14'338.00	-	-	-	-	0010.03	



Abrechnungskreis	Bezeichnung	Gebäude	Bezeichnung	Strasse	PLZ	Ortschaft	Rechtsform	Gemeinde-Nr.	Kreis	Parzelle-Nr.	Parzellengrösse	GVB-Wert	Ämtlicher Wert	Buchwerte	Objektkategorie ISB FV	Objektkategorie Name
50m Schwimmhalle	1657M001	MA 50m Schwimmhalle	Machbarkeitsstudie		3000	Bern	Eigentum Mieter					-	-	-	0198.01	Übrige
ZM WH Strassenreinigung	1658G001	ZM WH Strassenreinigung	Hofmeisterstrasse 2		3006	Bern	8	351	4	3000		-	-	-	0100.02	Werkhof
ZM KG Sulgenbachstrasse 5a	1659G001	ZM KG Chinderchübu	Sulgenbachstrasse 5a		3007	Bern	8	351				-	-	-	0020.01	Kindergarten
MA Schulanlagen Projekte	1660M001	MA Audiovisuelle Ausrüstung	alle Schulanlagen				Eigentum Mieter	351				-	-	1'583'312.38	0198.01	Übrige
ZM WH Bolligenstrasse	1661G001	ZM WH Bolligenstrasse	Bolligenstrasse 60/62		3006	Bern	8	351	4	1847		-	-	-	0100.02	Werkhof
ZM Jägerweg 9	1662G001	ZM Wohnraum KI	Jägerweg 9		3014	Bern	8	351	5	134		-	-	-	0191.08	Wohnhäuser
ZM KG Schosshalde 1+2	1663G001	ZM KG Schosshalde 1+2	Kleiner Münstalden 40/40		3006	Bern	Miete	351				-	-	-	0020.01	Kindergarten
ZM KG Schosshalde 1+2	1663U001	ZM KG Schosshalde 1+2	Kleiner Münstalden 40/40		3006	Bern	8	351				-	-	-	0020.01	Kindergarten
Monbijoustrasse 37	1664G001	ZM Wohnraum KI	Monbijoustrasse 37		3011	Bern	8	351				-	-	-	0191.08	Wohnhäuser
ZM Weissensteinstrasse 35	1666G001	ZM Tagesschule Pestalozzi	Weissensteinstrasse 35		3007	Bern	8	351				-	-	-	0010.04	Anderere Schulen
Brünnenstrasse 104	1667G001	ZM Wohnraum KI	Brünnenstrasse 104		3018	Bern	8					-	-	-	0191.08	Wohnhäuser
ZM Tagesschule Matte	1668G001	ZM Tagesschule Matte	Wasserwerkstrasse 29		3011	Bern	8					-	-	-	0010.02	Volksschule
Wankdorffeldstrasse 94	1669G001	ZM Einstellhallenplätze	Wankdorffeldstrasse 94		3014	Bern	8					-	-	-	0193.04	Parkplatz
ZM Dalmaziquai 67	1670G001	ZM Wohnraum KI	Dalmaziquai 67		3005	Bern	8					-	-	-	0191.08	Wohnhäuser
ZM Gewerbetpark Felsenau	1671G001	ZM Gewerbetpark Felsenau	Felsenaustrasse 17		3004	Bern	8					-	-	-	0198.01	Übrige
ZM Terrainabschnitt	1674U001	ZM Terrainabschnitt	Muristrasse 28		3006	Bern	Terrainmiete	351				-	-	-	0020.01	Kindergarten
ZM Wohnraum für KI	1675G001	ZM Wohnraum für KI	Breitfeldstrasse 44		3014	Bern	Benutzungsrecht / Dien					-	-	-	0191.08	Wohnhäuser
ZM TS Pauluskirche	1676G001	ZM TS Pauluskirche	Freiestrasse 20		3012	Bern						-	-	-	0010.02	Volksschule
ZM Wohnraum für KI	1679G001	ZM Wohnraum für KI	Alpeneggstrasse 5		3012	Bern	Benutzungsrecht / Dien					-	-	-	0191.08	Wohnhäuser
ZM Wohnraum für KI	1680G001	ZM Wohnraum für KI	Tscharnerstrasse 40		3007	Bern	Benutzungsrecht / Dien	351				-	-	-	0191.08	Wohnhäuser
ZM Wohnraum für KI	1681G001	ZM Wohnraum für KI	Wylstrasse 5		3014	Bern	Benutzungsrecht / Dien	351				-	-	-	0191.08	Wohnhäuser

## 13.4 Liegenschaftsverzeichnis 2015

## Liegenschaften Fonds für Boden- und Wohnbaupolitik

Gebäude	Kategorie	Abrechnungskreis	Bezeichnung	Strasse	PLZ	Ortschaft	Kreis	Parzelle-Nr.	Parzellengrösse m <sup>2</sup>	Amtlicher Wert CHF	GVB-Wert CHF	Marktwert CHF gemäss HRM2
5000B001	04.02 - übrige Baurechte	BR Aarstrasse 76	BR 1392/II, BP 624/II	Aarstrasse 76	3011	Bern	1	624	0			98091
5000P001	04.09 - Baurechtsparzellen	BR Aarstrasse 76	BP 624/II	Aarstrasse 76	3011	Bern	1	624	0			0
5001G001	01.04 - Reine Wohnliegenschaften	Aarstrasse 62 / 66	Aarstrasse 62 / 66	Aarstrasse 62 / 66	3011	Bern					1024000	1034414
5001P001	01.09 - Parzellen Wohnliegenschaft	Aarstrasse 62 / 66	BP 679/II	Aarstrasse 62, 66	3011	Bern	1	679	0			0
5002B001	04.02 - übrige Baurechte	Aarstrasse 96 Oktogon	BR 4019/III, BP 593/III	Aarstrasse 96	3011	Bern	3	593	0			784924
5002B002	04.02 - übrige Baurechte	Aarstrasse 96 Oktogon	BR 4040/III, BP 593/III	Aarstrasse 96a	3011	Bern	3	593	0			784924
5002P001	04.09 - Baurechtsparzellen	Aarstrasse 96 Oktogon	BP 593/III	Aarstrasse 96,96a	3011	Bern	3	593	2300			0
5003B001	04.02 - übrige Baurechte	Aberlistrasse-Weltlistrasse	BR 3581/IV, BP 1521/IV	Aberlistrasse 51	3006	Bern	4	1521	0			858002
5003P001	04.09 - Baurechtsparzellen	Aberlistrasse-Weltlistrasse	BP 1521/IV	Aberlistrasse 51	3006	Bern	4	1521	0			0
5004B001	04.02 - übrige Baurechte	Ahornweg	BR 2393/II, BP 42/II	Ahornweg 6	3012	Bern	2	42	0			1661219
5004P001	04.09 - Baurechtsparzellen	Ahornweg	BP 42/II	Ahornweg 6	3012	Bern	2	42	0			0
5005G001	02.01 - Wohn- und Geschäftshäuser	Alexandraweg 20, 20a, 20b	Alexandraweg 20, 20a, 20b	Alexandraweg 20, 20a, 20b	3006	Bern					842800	1064533
5005G002	02.02 - Industrie- und Gewerbeliegenschaften	Alexandraweg 20, 20a, 20b	Lagergebäude	Alexandraweg 22a	3006	Bern	4	1055	3632			0
5005P001	02.09 - Parzellen Geschäftsliegenschaften	Alexandraweg 20, 20a, 20b	BP 2277/IV	Alexandraweg 20, 20a, 20b	3006	Bern	4	2277	0			0
5005P002	02.09 - Parzellen Geschäftsliegenschaften	Alexandraweg 20, 20a, 20b	BP 2456/IV	Cyrostrasse	3006	Bern	4	2456	20			0
5005P003	02.09 - Parzellen Geschäftsliegenschaften	Alexandraweg 20, 20a, 20b	BP 1508/VI	Alexandraweg 20, 20a, 20b	3006	Bern	4	1508	0			0
5006B001	04.01 - Baurecht zur Förderung des W	Alpeneggstrasse	BR 2671/II, BP 393/II	Alpeneggstrasse 14+14a	3012	Bern	2	393	0			304871
5006B002	04.01 - Baurecht zur Förderung des W	Alpeneggstrasse	BR 2672/II, BP 393/II	Alpeneggstrasse 10	3012	Bern	2	393	0			212701
5006P001	04.01 - Baurecht zur Förderung des W	Alpeneggstrasse	BP 393/II	Alpeneggstrasse	3012	Bern	2	393	0			27230
5007B001	04.02 - übrige Baurechte	Altenbergstr. 3, 12, 14, 18, 28, 54	BR 3054/V, BP 937/V	Altenbergstrasse 14	3013	Bern	5	937	0			235993
5007B002	04.02 - übrige Baurechte	Altenbergstr. 3, 12, 14, 18, 28, 54	BR 3065/V, BP 937/V	Altenbergstrasse 12	3013	Bern	5	937	0			164422
5007B003	04.02 - übrige Baurechte	Altenbergstr. 3, 12, 14, 18, 28, 54	BR 2814/V, BP 874/V	Altenbergstrasse 54	3013	Bern	5	874	0			810697
5007B004	04.02 - übrige Baurechte	Altenbergstr. 3, 12, 14, 18, 28, 54	BR 3006/V, BP 865/V	Altenbergstrasse 3	3013	Bern	5	865	0			144436
5007B005	04.02 - übrige Baurechte	Altenbergstr. 3, 12, 14, 18, 28, 54	BR 3103/IV, BP 967/V	Altenbergstrasse 18a	3013	Bern	5	967	0			333324
5007G001	02.01 - Wohn- und Geschäftshäuser	Altenbergstr. 3, 12, 14, 18, 28, 54	Altenbergstrasse 28	Altenbergstrasse 28	3013	Bern					6500000	4227678
5007P001	04.09 - Baurechtsparzellen	Altenbergstr. 3, 12, 14, 18, 28, 54	BP 967/V	Altenbergstrasse 18a	3013	Bern	5	967	391			0
5007P002	02.09 - Parzellen Geschäftsliegenschaften	Altenbergstr. 3, 12, 14, 18, 28, 54	BP 953/V	Altenbergstrasse 28	3013	Bern	5	953	0			0
5007P003	04.09 - Baurechtsparzellen	Altenbergstr. 3, 12, 14, 18, 28, 54	BP 937/V	Altenbergstrasse 12, 14	3013	Bern	5	937	0			0
5007P004	04.09 - Baurechtsparzellen	Altenbergstr. 3, 12, 14, 18, 28, 54	BP 874/V	Altenbergstrasse 54	3013	Bern	5	874	0			0
5007P005	04.09 - Baurechtsparzellen	Altenbergstr. 3, 12, 14, 18, 28, 54	BP 865/V	Altenbergstrasse 3	3013	Bern	5	865	0			0
5008G001	01.04 - Reine Wohnliegenschaften	Attinghausenstrasse 19-31	Attinghausenstrasse 19-31	Attinghausenstrasse 19-31	3014	Bern					8961300	11031821
5008P001	01.09 - Parzellen Wohnliegenschaft	Attinghausenstrasse 19-31	BP 1779/V	Attinghausenstrasse 19-31	3014	Bern	5	1779	0			0
5008P002	01.09 - Parzellen Wohnliegenschaft	Attinghausenstrasse 19-31	BP 1780/V	Attinghausenstrasse 21	3014	Bern	5	1780	0			0
5008P003	01.09 - Parzellen Wohnliegenschaft	Attinghausenstrasse 19-31	BP 1781/V	Attinghausenstrasse 23	3014	Bern	5	1781	0			0
5008P004	01.09 - Parzellen Wohnliegenschaft	Attinghausenstrasse 19-31	BP 1782/V	Attinghausenstrasse 25	3014	Bern	5	1782	0			0
5008P005	01.09 - Parzellen Wohnliegenschaft	Attinghausenstrasse 19-31	BP 1783/V	Attinghausenstrasse 27	3014	Bern	5	1783	0			0
5008P006	01.09 - Parzellen Wohnliegenschaft	Attinghausenstrasse 19-31	BP 1784/V	Attinghausenstrasse 29	3014	Bern	5	1784	0			0
5008P007	01.09 - Parzellen Wohnliegenschaft	Attinghausenstrasse 19-31	BP 1785/V	Attinghausenstrasse 31	3014	Bern	5	1785	0			0
5010B001	04.02 - übrige Baurechte	altes Tramdepot und Zollhaus	BR 4288/IV, BP 36/VI	Grosser Muristalden 6, 6a	3011	Bern	6	36	0			649088
5010G001	02.02 - Industrie- und Gewerbeliegenschaften	altes Tramdepot und Zollhaus	Grosser Muristalden 2	Grosser Muristalden 2	3011	Bern					541400	1402686
5010P001	02.09 - Parzellen Geschäftsliegenschaften	altes Tramdepot und Zollhaus	BP 4259/IV	Grosser Muristalden 2	3011	Bern	4	4259	0			0
5010P002	04.09 - Baurechtsparzellen	altes Tramdepot und Zollhaus	BP 36/IV	Grosser Muristalden 6, 6a	3011	Bern	4	36	0			0
5011B001	04.02 - übrige Baurechte	BR und BP Flugplatz Belp	BR 1537/Belp, BP 1372/Belp	Flugplatz Belp	3123	Belp		1372	0			407828
5011B002	04.02 - übrige Baurechte	BR und BP Flugplatz Belp	BR 2530/Belp, BP 1372/Belp	Flugplatz Belp	3123	Belp		1372	0			30786
5011B003	04.02 - übrige Baurechte	BR und BP Flugplatz Belp	BR 2289/Belp, BP 1372/Belp	Flugplatz Belp	3123	Belp		1372	0			400162
5011B004	04.02 - übrige Baurechte	BR und BP Flugplatz Belp	BR 2531/Belp, BP 1372/Belp	Flugplatz Belp	3123	Belp		1372	0			184301
5011B005	04.02 - übrige Baurechte	BR und BP Flugplatz Belp	BR 2529/Belp, BP 1372/Belp	Flugplatz Belp	3123	Belp		1372	0			1717018
5011B006	04.02 - übrige Baurechte	BR und BP Flugplatz Belp	BR 2681/Belp, BP 1372/Belp	Flugplatz Belp	3123	Belp		1372	0			4056324
5011B007	04.02 - übrige Baurechte	BR und BP Flugplatz Belp	BR 1686/Belp, BP 431/Belp	Flugplatz Belp	3123	Belp		431	1828			127343
5011B008	04.02 - übrige Baurechte	BR und BP Flugplatz Belp	BR 1714/Belp, BP 1713/Belp	Flugplatz Belp	3123	Belp		1713	0			1908906
5011P001	04.02 - übrige Baurechte	BR und BP Flugplatz Belp	BP 1372/Belp	Flugplatz Belp	3123	Belp	Belp1	1372	427677			0
5011P002	04.02 - übrige Baurechte	BR und BP Flugplatz Belp	BP 732/Belp	Flugplatz Belp	3123	Belp	Belp1	732	105019			0
5011P003	04.02 - übrige Baurechte	BR und BP Flugplatz Belp	BP 431/Belp	Flugplatz Belp	3123	Belp	Belp1	431	32834			0
5011P004	04.02 - übrige Baurechte	BR und BP Flugplatz Belp	BP 182/Belp	Flugplatz Belp	3123	Belp	Belp1	182	87830			0
5011P005	04.09 - Baurechtsparzellen	BR und BP Flugplatz Belp	BP 1713/Belp1	Flugplatzstrasse	3123	Belp	Belp1	1713	12872			0
5011P006	02.09 - Parzellen Geschäftsliegenschaften	BR und BP Flugplatz Belp	BP 2981/Belp	Flugplatzstrasse	3123	Belp	1	2981	1869			0
5011P007	04.09 - Baurechtsparzellen	BR und BP Flugplatz Belp	BP 1648/Belp1	Flugplatzstrasse	3123	Belp	1	1648	0			0
5013P001	04.09 - Baurechtsparzellen	Belpmoos, Landeplätze Umgelände	Umgebung	Belpmoos, Flugplatz, Gebäude	3123	Belp			0			706155
5013P002	03.02 - Landwirtschaftliche Grundstücke	Belpmoos, Landeplätze Umgelände	BP 370/Belp1	Buechrain	3123	Belp	1	370	35274			0
5015B001	04.02 - übrige Baurechte	Baumgartenstrasse, Bümplizstrasse	BR 3944/VI, BP 3943/VI	Baumgartenstrasse, Bümplizstrasse	3018	Bern	6	3943	0			976690

Gebäude	Kategorie	Abrechnungskreis	Bezeichnung	Strasse	PLZ	Ortschaft	Kreis	Parzelle-Nr.	Parzellengröße m <sup>2</sup>	Amtlicher Wert CHF	GVB-Wert CHF	Marktwert CHF gemäss HRM2
5015P001	04.09 - Baurechtsparzellen	Baumgartenstrasse, Bümplizstra	BP 1610/VI	Baumgartenstrasse, Bümplizstrasse	3018	Bern	6	1610	750			11250
5015P002	04.09 - Baurechtsparzellen	Baumgartenstrasse, Bümplizstra	BP 3943/VI	Baumgartenstrasse, Bümplizstrasse	3018	Bern	6	3943	0			0
5015P003	04.09 - Baurechtsparzellen	Baumgartenstrasse, Bümplizstra	BP 1530/VI	Baumgartenstrasse, Bümplizstrasse	3018	Bern	6	1530	106			0
5016G001	01.04 - Reine Wohnliegenschaften	Bernstrasse 38-44	Bernstrasse 38a	Bernstrasse 38a	3018	Bern			0		338400	184669
5016G002	01.04 - Reine Wohnliegenschaften	Bernstrasse 38-44	Bernstrasse 40/40c	Bernstrasse 40/40c	3018	Bern			0		656400	166611
5016G003	01.04 - Reine Wohnliegenschaften	Bernstrasse 38-44	Bernstrasse 40b	Bernstrasse 40b	3018	Bern			0		654100	75543
5016G004	01.04 - Reine Wohnliegenschaften	Bernstrasse 38-44	Bernstrasse 44	Bernstrasse 44	3018	Bern			0		1150000	148382
5016P001	01.09 - Parzellen Wohnliegenschaft	Bernstrasse 38-44	BP 646/VI	Bernstrasse 38a	3018	Bern	6	646	0			0
5016P002	01.09 - Parzellen Wohnliegenschaft	Bernstrasse 38-44	BP 647/VI	Bernstrasse 40	3018	Bern	6	647	0			0
5016P003	01.09 - Parzellen Wohnliegenschaft	Bernstrasse 38-44	BP 648/VI	Bernstrasse 44	3018	Bern	6	648	0			0
5017B001	04.02 - übrige Baurechte	Bernstrasse 75-79a, Bienzgut	BR 4711/VI, BP 650/VI	Bernstrasse 75-79a	3018	Bern	6	650	0			459987
5017P001	04.09 - Baurechtsparzellen	Bernstrasse 75-79a, Bienzgut	BP 650/VI	Bernstrasse 75-79a	3018	Bern	6	650	5831			0
5018B001	04.01 - Baurecht zur Förderung des W	Bethlehemacker, Kornw,Knospenw	BR 2430-2456, BP 2393-2422/VI	Kornweg 25-67, Knospenweg 2-10	3027	Bern	6	2393-2422	0			985505
5018B002	04.01 - Baurecht zur Förderung des W	Bethlehemacker, Kornw,Knospenw	BR 2596-2605/, BP 2559-2568/VI	Kornweg 90-110	3027	Bern	6	2559-2568	0			333924
5018B003	04.01 - Baurecht zur Förderung des W	Bethlehemacker, Kornw,Knospenw	BR 2525-2541, BP 2506-2524/VI	Kornweg 71-91, Knospenweg 1-9a	3027	Bern	6	2506-2524	0			644715
5018P001	04.09 - Baurechtsparzellen	Bethlehemacker, Kornw,Knospenw	BP 2097/VI	Knospenweg 1	3027	Bern	6	2097	190			0
5018P002	04.09 - Baurechtsparzellen	Bethlehemacker, Kornw,Knospenw	BP 2423/VI	Bethlehemacker, Kornw,Knospenw	3027	Bern	6	2423	1968			0
5018P003	04.09 - Baurechtsparzellen	Bethlehemacker, Kornw,Knospenw	BP 3303/VI	Bethlehemacker, Kornw,Knospenw	3027	Bern	6	3303	1968			0
5018P004	04.09 - Baurechtsparzellen	Bethlehemacker, Kornw,Knospenw	BP 2393/VI	Kornweg 25	3027	Bern	6	2393	0			0
5018P005	04.09 - Baurechtsparzellen	Bethlehemacker, Kornw,Knospenw	BP 2394/VI	Kornweg 27	3027	Bern	6	2394	0			0
5018P006	04.09 - Baurechtsparzellen	Bethlehemacker, Kornw,Knospenw	BP 2395/VI	Kornweg 29	3027	Bern	6	2395	0			0
5018P007	04.09 - Baurechtsparzellen	Bethlehemacker, Kornw,Knospenw	BP 2396/VI	Kornweg 31	3027	Bern	6	2396	0			0
5018P008	04.09 - Baurechtsparzellen	Bethlehemacker, Kornw,Knospenw	BP 2397/VI	Kornweg 33	3027	Bern	6	2397	0			0
5018P009	04.09 - Baurechtsparzellen	Bethlehemacker, Kornw,Knospenw	BP 2398/VI	Kornweg 45a	3027	Bern	6	2398	0			0
5018P010	04.09 - Baurechtsparzellen	Bethlehemacker, Kornw,Knospenw	BP 2399/VI	Kornweg 35	3027	Bern	6	2400	0			0
5018P011	04.09 - Baurechtsparzellen	Bethlehemacker, Kornw,Knospenw	BP 2400/VI	Kornweg 37	3027	Bern	6	2400	0			0
5018P012	04.09 - Baurechtsparzellen	Bethlehemacker, Kornw,Knospenw	BP 2401/VI	Kornweg 39	3027	Bern	6	2401	0			0
5018P013	04.09 - Baurechtsparzellen	Bethlehemacker, Kornw,Knospenw	BP 2402/VI	Kornweg 41	3027	Bern	6	2402	0			0
5018P014	04.09 - Baurechtsparzellen	Bethlehemacker, Kornw,Knospenw	BP 2403/VI	Kornweg 43	3027	Bern	6	2403	0			0
5018P015	04.09 - Baurechtsparzellen	Bethlehemacker, Kornw,Knospenw	BP 2404/VI	Kornweg	3027	Bern	6	2404	0			0
5018P016	04.09 - Baurechtsparzellen	Bethlehemacker, Kornw,Knospenw	BP 2405/VI	Kornweg 45	3027	Bern	6	2405	0			0
5018P017	04.09 - Baurechtsparzellen	Bethlehemacker, Kornw,Knospenw	BP 2406/VI	Kornweg 47	3027	Bern	6	2406	0			0
5018P018	04.09 - Baurechtsparzellen	Bethlehemacker, Kornw,Knospenw	BP 2407/VI	Kornweg 49	3027	Bern	6	2407	0			0
5018P019	04.09 - Baurechtsparzellen	Bethlehemacker, Kornw,Knospenw	BP 2408/VI	Kornweg 51	3027	Bern	6	2408	0			0
5018P020	04.09 - Baurechtsparzellen	Bethlehemacker, Kornw,Knospenw	BP 2409/VI	Kornweg 53	3027	Bern	6	2409	0			0
5018P021	04.09 - Baurechtsparzellen	Bethlehemacker, Kornw,Knospenw	BP 2410/VI	Kornweg 55	3027	Bern	6	2410	0			0
5018P022	04.09 - Baurechtsparzellen	Bethlehemacker, Kornw,Knospenw	BP 2411/VI	Kornweg 67a	3027	Bern	6	2411	0			0
5018P023	04.09 - Baurechtsparzellen	Bethlehemacker, Kornw,Knospenw	BP 2412/VI	Kornweg 57	3027	Bern	6	2412	0			0
5018P024	04.09 - Baurechtsparzellen	Bethlehemacker, Kornw,Knospenw	BP 2413/VI	Kornweg 59	3027	Bern	6	2413	0			0
5018P025	04.09 - Baurechtsparzellen	Bethlehemacker, Kornw,Knospenw	BP 2414/VI	Kornweg 61	3027	Bern	6	2414	0			0
5018P026	04.09 - Baurechtsparzellen	Bethlehemacker, Kornw,Knospenw	BP 2415/VI	Kornweg 63	3027	Bern	6	2415	0			0
5018P027	04.09 - Baurechtsparzellen	Bethlehemacker, Kornw,Knospenw	BP 2416/VI	Kornweg 65	3027	Bern	6	2416	0			0
5018P028	04.09 - Baurechtsparzellen	Bethlehemacker, Kornw,Knospenw	BP 2417/VI	Kornweg 67	3027	Bern	6	2417	0			0
5018P029	04.09 - Baurechtsparzellen	Bethlehemacker, Kornw,Knospenw	BP 2418/VI	Knospenweg 2	3027	Bern	6	2418	0			0
5018P030	04.09 - Baurechtsparzellen	Bethlehemacker, Kornw,Knospenw	BP 2419/VI	Knospenweg 4	3027	Bern	6	2419	0			0
5018P031	04.09 - Baurechtsparzellen	Bethlehemacker, Kornw,Knospenw	BP 2420/VI	Knospenweg 6	3027	Bern	6	2420	0			0
5018P032	04.09 - Baurechtsparzellen	Bethlehemacker, Kornw,Knospenw	BP 2421/VI	Knospenweg 8	3027	Bern	6	2421	0			0
5018P033	04.09 - Baurechtsparzellen	Bethlehemacker, Kornw,Knospenw	BP 2422/VI	Knospenweg 10	3027	Bern	6	2422	0			0
5018P034	04.09 - Baurechtsparzellen	Bethlehemacker, Kornw,Knospenw	BP 2424/VI	Kornweg	3027	Bern	6	2424	0			0
5018P035	04.09 - Baurechtsparzellen	Bethlehemacker, Kornw,Knospenw	BP 2505/VI	Knospenweg 1b	3027	Bern	6	2505	0			0
5018P036	04.09 - Baurechtsparzellen	Bethlehemacker, Kornw,Knospenw	BP 2506/VI	Knospenweg 1	3027	Bern	6	2506	0			0
5018P037	04.09 - Baurechtsparzellen	Bethlehemacker, Kornw,Knospenw	BP 2507/VI	Knospenweg 3	3027	Bern	6	2507	0			0
5018P038	04.09 - Baurechtsparzellen	Bethlehemacker, Kornw,Knospenw	BP 2508/VI	Knospenweg 5	3027	Bern	6	2508	0			0
5018P039	04.09 - Baurechtsparzellen	Bethlehemacker, Kornw,Knospenw	BP 2509/VI	Knospenweg 7	3027	Bern	6	2509	0			0
5018P040	04.09 - Baurechtsparzellen	Bethlehemacker, Kornw,Knospenw	BP 2510/VI	Knospenweg 9	3027	Bern	6	2510	0			0
5018P041	04.09 - Baurechtsparzellen	Bethlehemacker, Kornw,Knospenw	BP 2511/VI	Knospenweg 9a	3027	Bern	6	2511	0			0
5018P042	04.09 - Baurechtsparzellen	Bethlehemacker, Kornw,Knospenw	BP 2512/VI	Kornweg 71	3027	Bern	6	2512	0			0
5018P043	04.09 - Baurechtsparzellen	Bethlehemacker, Kornw,Knospenw	BP 2513/VI	Kornweg 73	3027	Bern	6	2513	0			0
5018P044	04.09 - Baurechtsparzellen	Bethlehemacker, Kornw,Knospenw	BP 2514/VI	Kornweg 75	3027	Bern	6	2514	0			0
5018P045	04.09 - Baurechtsparzellen	Bethlehemacker, Kornw,Knospenw	BP 2515/VI	Kornweg 77	3027	Bern	6	2515	0			0
5018P046	04.09 - Baurechtsparzellen	Bethlehemacker, Kornw,Knospenw	BP 2516/VI	Kornweg 79	3027	Bern	6	2516	0			0
5018P047	04.09 - Baurechtsparzellen	Bethlehemacker, Kornw,Knospenw	BP 2517/VI	Kornweg	3027	Bern	6	2517	0			0
5018P048	04.09 - Baurechtsparzellen	Bethlehemacker, Kornw,Knospenw	BP 2518/VI	Kornweg 91a	3027	Bern	6	2518	0			0
5018P049	04.09 - Baurechtsparzellen	Bethlehemacker, Kornw,Knospenw	BP 2519/VI	Kornweg 81	3027	Bern	6	2519	0			0

Gebäude	Kategorie	Abrechnungskreis	Bezeichnung	Strasse	PLZ	Ortschaft	Kreis	Parzelle-Nr.	Parzellengröße m <sup>2</sup>	Amtlicher Wert CHF	GVB-Wert CHF	Marktwert CHF gemäss HRM2
5018P050	04.09 - Baurechtsparzellen	Bethlehemacker, Kornw,Knospenw	BP 2520/VI	Kornweg 83	3027	Bern	6	2520	0			0
5018P051	04.09 - Baurechtsparzellen	Bethlehemacker, Kornw,Knospenw	BP 2521/VI	Kornweg 85	3027	Bern	6	2521	0			0
5018P052	04.09 - Baurechtsparzellen	Bethlehemacker, Kornw,Knospenw	BP 2522/VI	Kornweg 87	3027	Bern	6	2522	0			0
5018P053	04.09 - Baurechtsparzellen	Bethlehemacker, Kornw,Knospenw	BP 2523/VI	Kornweg 89	3027	Bern	6	2523	0			0
5018P054	04.09 - Baurechtsparzellen	Bethlehemacker, Kornw,Knospenw	BP 2524/VI	Kornweg 91	3027	Bern	6	2524	0			0
5018P055	04.09 - Baurechtsparzellen	Bethlehemacker, Kornw,Knospenw	BP 2559/VI	Kornweg 90	3027	Bern	6	2559	0			0
5018P056	04.09 - Baurechtsparzellen	Bethlehemacker, Kornw,Knospenw	BP 2560/VI	Kornweg 92	3027	Bern	6	2560	0			0
5018P057	04.09 - Baurechtsparzellen	Bethlehemacker, Kornw,Knospenw	BP 2561/VI	Kornweg 94	3027	Bern	6	2561	0			0
5018P058	04.09 - Baurechtsparzellen	Bethlehemacker, Kornw,Knospenw	BP 2562/VI	Kornweg 96	3027	Bern	6	2562	0			0
5018P059	04.09 - Baurechtsparzellen	Bethlehemacker, Kornw,Knospenw	BP 2563/VI	Kornweg 98	3027	Bern	6	2563	0			0
5018P060	04.09 - Baurechtsparzellen	Bethlehemacker, Kornw,Knospenw	BP 2564/VI	Kornweg 102	3027	Bern	6	2564	0			0
5018P061	04.09 - Baurechtsparzellen	Bethlehemacker, Kornw,Knospenw	BP 2565/VI	Kornweg 104	3027	Bern	6	2565	0			0
5018P062	04.09 - Baurechtsparzellen	Bethlehemacker, Kornw,Knospenw	BP 2566/VI	Kornweg 106	3027	Bern	6	2566	0			0
5018P063	04.09 - Baurechtsparzellen	Bethlehemacker, Kornw,Knospenw	BP 2567/VI	Kornweg 108	3027	Bern	6	2567	0			0
5018P064	04.09 - Baurechtsparzellen	Bethlehemacker, Kornw,Knospenw	BP 2568/VI	Kornweg 110	3027	Bern	6	2568	0			0
5018P065	04.09 - Baurechtsparzellen	Bethlehemacker, Kornw,Knospenw	BP 2425/VI	Kornweg 112	3027	Bern	6	2425	0			0
5019B001	04.02 - übrige Baurechte	Beundenfeldstrasse	BR 2834/IV, BP 2833/IV	Beundenfeldstrasse	3013	Bern	5	2833	0			4138242
5019P001	04.09 - Baurechtsparzellen	Beundenfeldstrasse	BP 2833/IV	Beundenfeldstrasse	3013	Bern	5	2833	0			0
5020B001	04.02 - übrige Baurechte	BR Bottigenstrasse 245b	BR 4678/VI, BP 1157/VI	Bottigenstrasse	3018	Bern	6	1157	0			110650
5020P001	04.09 - Baurechtsparzellen	BR Bottigenstrasse 245b	BP 1157/VI	Bottigenstrasse 245, 245b	3018	Bern	6	1157	1133			0
5021B001	04.02 - übrige Baurechte	BR Bottigenstrasse 245	BR 4825/VI, BP 1157/VI	Bottigenstrasse 245	3019	Bern	6	1157	0			131290
5022B001	04.02 - übrige Baurechte	Bottigenstrasse 237	BR 4688/VI, BP 4687/VI	Bottigenstrasse 237	3019	Bern	6	4687	639			202434
5022P001	04.09 - Baurechtsparzellen	Bottigenstrasse 237	BP 4687/VI	Bottigenstrasse 237	3019	Bern	6	4687	0			0
5023G001	02.02 - Industrie- und Gewerbeliegens	Brasserie Bärengaben	Brasserie Bärengaben	Grosser Muristalden 1	3006	Bern			0	1260000		2714992
5023P001	02.09 - Parzellen Geschäftsliegensch	Brasserie Bärengaben	BP 4258/IV	Brasserie Bärengaben	3006	Bern	4	4258	0			0
5024B001	04.02 - übrige Baurechte	Bremgarten	BR 113/Bremgarten, BP 154/Brem	Lindenstrasse 11	3047	Bremgarten		Bremgartl 154	0			222994
5024B002	04.02 - übrige Baurechte	Bremgarten	BR 832/Bremgarten, BP 831/Brem	Kunoweg 34	3047	Bremgarten		Bremgartl 831	0			141329
5024B003	04.02 - übrige Baurechte	Bremgarten	BR 830/Bremgarten, BP 88/Bremg	Ländlistrasse 10	3047	Bremgarten		Bremgartl 88	0			481293
5024B004	04.02 - übrige Baurechte	Bremgarten	BR 905/Bremgarten, BP 88/Bremg	Rütliweg 1+1a	3047	Bremgarten		Bremgartl 88	0			589317
5024B005	04.02 - übrige Baurechte	Bremgarten	BR 110/Bremgarten, BP 353/Brem	Lindenstrasse 9	3047	Bremgarten		Bremgartl 353	0			225954
5024B006	04.02 - übrige Baurechte	Bremgarten	BR 546/Bremgarten, BP 597/Brem	Ritterstrasse 18a	3047	Bremgarten		Bremgartl 597	0			137129
5024B007	04.02 - übrige Baurechte	Bremgarten	BR 545/Bremgarten, BP 598/Brem	Ritterstrasse 18b	3047	Bremgarten		Bremgartl 598	0			164662
5024B008	04.02 - übrige Baurechte	Bremgarten	BR 816/Bremgarten, BP 424/Brem	Römerstrasse 33	3047	Bremgarten		Bremgartl 424	0			205327
5024B009	04.02 - übrige Baurechte	Bremgarten	BR 829/Bremgarten, BP 903/Brem	Rütliweg 9	3047	Bremgarten		Bremgartl 903	0			421148
5024B010	04.02 - übrige Baurechte	Bremgarten	BR 1285/Bremgarten, BP 1339/Br	Kunoweg 72	3047	Bremgarten		Bremgartl 891	0			199488
5024B011	04.02 - übrige Baurechte	Bremgarten	BR 1296/Bremgarten, BP 1350-17	Rütliain	3047	Bremgarten		Bremgartl 1350-17	0			0
5024B012	04.02 - übrige Baurechte	Bremgarten	BR 111/Bremgarten, BP 354/Brem	Wiesengrundweg 10	3047	Bremgarten		Bremgartl 351	0			258713
5024P001	04.09 - Baurechtsparzellen	Bremgarten	BP 154/Bremgarten	Lindenstrasse 11	3047	Bremgarten		Bremgartl 154	809			0
5024P002	04.09 - Baurechtsparzellen	Bremgarten	BP 831/Bremgarten	Kunoweg 34	3047	Bremgarten		Bremgartl 831	159			0
5024P003	04.09 - Baurechtsparzellen	Bremgarten	BP 88/Bremgarten	Ländlistrasse 10	3047	Bremgarten		Bremgartl 88	4481			0
5024P004	04.09 - Baurechtsparzellen	Bremgarten	BP 353/Bremgarten	Lindenstrasse 9	3047	Bremgarten		Bremgartl 353	809			0
5024P005	04.09 - Baurechtsparzellen	Bremgarten	BP 597/Bremgarten	Ritterstrasse 18a	3047	Bremgarten		Bremgartl 597	643			0
5024P006	04.09 - Baurechtsparzellen	Bremgarten	BP 598/Bremgarten	Ritterstrasse 18b	3047	Bremgarten		Bremgartl 598	762			0
5024P007	04.09 - Baurechtsparzellen	Bremgarten	BP 424/Bremgarten	Römerstrasse 33	3047	Bremgarten		Bremgartl 424	622			0
5024P008	04.09 - Baurechtsparzellen	Bremgarten	BP 903/Bremgarten	Rütliweg 9	3047	Bremgarten		Bremgartl 903	1937			0
5024P009	04.09 - Baurechtsparzellen	Bremgarten	BP 1339/Bremgarten	Kunoweg 72	3047	Bremgarten		Bremgartl 1339	178			0
5024P010	04.09 - Baurechtsparzellen	Bremgarten	BP 1350-17/Bremgarten	Freudenreichstrasse 86	3047	Bremgarten	1	1350	1011			0
5024P011	04.09 - Baurechtsparzellen	Bremgarten	BP 354/Bremgarten	Wiesengrundweg 10	3047	Bremgarten		Bremgartl 354	942			0
5024P012	04.09 - Baurechtsparzellen	Bremgarten	BP 1257/Bremgarten	Freudenreichstrasse	3047	Bremgarten		Bremgartl 1335	284			0
5024P013	04.09 - Baurechtsparzellen	Bremgarten	BP 1350-8/Bremgarten	Freudenreichstrasse 86	3047	Bremgarten	1	1350	1011			0
5025B001	04.02 - übrige Baurechte	Brunnadernrain 8, a, b	BR 4352/IV, BP 1111/IV	Brunnadernrain 8a, b	3006	Bern	4	1111	0			1147341
5025P001	04.09 - Baurechtsparzellen	Brunnadernrain 8, a, b	BP 1111/IV	Brunnadernrain 8, 8a, 8b	3006	Bern	4	1111	4874			0
5026G001	02.01 - Wohn- und Geschäftshäuser	Brünnenstrasse 114	Brünnenstrasse 114	Brünnenstrasse 114	3018	Bern			0	2000000		1510789
5026P001	02.09 - Parzellen Geschäftsliegensch	Brünnenstrasse 114	BP 458/VI	Brünnenstrasse 114	3018	Bern	6	458	0			0
5027G001	01.04 - Reine Wohnliegenschaften	Brünnenstrasse 119,a	Brünnenstrasse 119	Brünnenstrasse 119	3018	Bern			0	1536100		1118685
5027P001	01.09 - Parzellen Wohnliegenschaft	Brünnenstrasse 119,a	BP 402/VI	Brünnenstrasse 119	3018	Bern	6	402	0			0
5028G001	02.01 - Wohn- und Geschäftshäuser	Brünnenstrasse 123 / Keltenstr	Keltenstrasse 104/106/108	Keltenstrasse 104/106/108	3018	Bern			0	3320000		3201830
5028G002	02.02 - Industrie- und Gewerbeliegens	Brünnenstrasse 123 / Keltenstr	Brünnenstrasse 123	Brünnenstrasse 123	3018	Bern			0	3646600		2228987
5028P001	02.09 - Parzellen Geschäftsliegensch	Brünnenstrasse 123 / Keltenstr	BP 591/VI	Keltenstrasse 104	3018	Bern	6	591	0			0
5028P002	02.09 - Parzellen Geschäftsliegensch	Brünnenstrasse 123 / Keltenstr	BP 592/VI	Keltenstrasse 106	3018	Bern	6	592	0			0
5028P003	02.09 - Parzellen Geschäftsliegensch	Brünnenstrasse 123 / Keltenstr	BP 593/VI	Keltenstrasse 108	3018	Bern	6	593	0			0
5028P004	02.09 - Parzellen Geschäftsliegensch	Brünnenstrasse 123 / Keltenstr	BP 594/VI	Brünnenstrasse 123	3018	Bern	6	594	0			0
5029B001	04.02 - übrige Baurechte	BR Weisskopf AG	BR 1333/II, BP 396/II Weisskopf	Brunngasse 80	3011	Bern	1	396	0			244553
5029B002	04.02 - übrige Baurechte	BR Weisskopf AG	BR 1482/II, BP 374/II Weisskopf	Brunngasse 70	3011	Bern	1	374	0			511092

Gebäude	Kategorie	Abrechnungskreis	Bezeichnung	Strasse	PLZ	Ortschaft	Kreis	Parzelle-Nr.	Parzellengröße m <sup>2</sup>	Amtlicher Wert CHF	GVB-Wert CHF	Marktwert CHF gemäss HRM2
5029G001	04.09 - Baurechtsparzellen	BR Weisskopf AG	PP Brunngrasse	Brunngasse / Rathausgasse	3011	Bern	1	1366	0			26041
5029P001	04.09 - Baurechtsparzellen	BR Weisskopf AG	BP 1366/I	Brunngasse / Rathausgasse	3011	Bern	1	1366	0			0
5029P002	04.09 - Baurechtsparzellen	BR Weisskopf AG	BP 396/I Weisskopf	Brunngasse 80	3011	Bern	1	396	0			0
5029P003	04.09 - Baurechtsparzellen	BR Weisskopf AG	BP 374/I Weisskopf	Brunngasse 70	3011	Bern	1	374	0			0
5030B001	04.02 - übrige Baurechte	Brunngasse 42 - 58	BR 1367/I, BP 383/I	Brunngasse 52/Brunngasshalde 67	3011	Bern	1	383	0			462547
5030B002	04.02 - übrige Baurechte	Brunngasse 42 - 58	BR 1394/I, BP 385/I	Brunngasse 48/Brunngasshalde 63	3011	Bern	1	385	0			751819
5030G001	02.01 - Wohn- und Geschäftshäuser	Brunngasse 42 - 58	Brunngasse 42	Brunngasse 42	3011	Bern			0	3045400		1913086
5030G002	02.01 - Wohn- und Geschäftshäuser	Brunngasse 42 - 58	Brunngasse 44	Brunngasse 44	3011	Bern			0	3609300		2770119
5030G003	02.01 - Wohn- und Geschäftshäuser	Brunngasse 42 - 58	Brunngasse 46	Brunngasse 46	3011	Bern			0	2707000		2014732
5030G004	02.01 - Wohn- und Geschäftshäuser	Brunngasse 42 - 58	Brunngasse 54	Brunngasse 54	3011	Bern			0	4400000		2220258
5030G005	02.01 - Wohn- und Geschäftshäuser	Brunngasse 42 - 58	Brunngasse 56	Brunngasse 56	3011	Bern			0	2831400		1502732
5030G006	02.01 - Wohn- und Geschäftshäuser	Brunngasse 42 - 58	Brunngasse 58	Brunngasse 58	3011	Bern			0	4194600		3360355
5030P001	02.09 - Parzellen Geschäftsliegenschaft	Brunngasse 42 - 58	BP 388/I	Brunngasse 42	3011	Bern	1	388	0			0
5030P002	02.09 - Parzellen Geschäftsliegenschaft	Brunngasse 42 - 58	BP 387/I	Brunngasse 44	3011	Bern	1	387	0			0
5030P003	02.09 - Parzellen Geschäftsliegenschaft	Brunngasse 42 - 58	BP 386/I	Brunngasse 46	3011	Bern	1	386	0			0
5030P004	04.09 - Baurechtsparzellen	Brunngasse 42 - 58	BP 385/I	Brunngasse 48	3011	Bern	1	385	0			0
5030P005	04.09 - Baurechtsparzellen	Brunngasse 42 - 58	BP 383/I	Brunngasse 52	3011	Bern	1	383	0			0
5030P006	02.09 - Parzellen Geschäftsliegenschaft	Brunngasse 42 - 58	BP 382/I	Brunngasse 54	3011	Bern	1	382	0			0
5030P007	02.09 - Parzellen Geschäftsliegenschaft	Brunngasse 42 - 58	BP 381/I	Brunngasse 56	3011	Bern	1	381	0			0
5030P008	02.09 - Parzellen Geschäftsliegenschaft	Brunngasse 42 - 58	BP 380/I	Brunngasse 58	3011	Bern	1	380	0			0
5031B001	04.02 - übrige Baurechte	Brunngasshalde	BR 1294/I, BP 1401+1430/I	Brunngasshalde	3011	Bern	1	1401+1430	0			3419836
5031B002	04.02 - übrige Baurechte	Brunngasshalde	BR 1510/I, BP 382/I	Brunngasshalde 69	3011	Bern	1	382	0			149222
5031P001	04.09 - Baurechtsparzellen	Brunngasshalde	BP 1401/I	Postgasshalde	3011	Bern	1	1401	4012			0
5031P002	04.09 - Baurechtsparzellen	Brunngasshalde	BP 1430/I	Brunngasshalde	3011	Bern	1	1430	3659			0
5032G001	01.04 - Reine Wohnliegenschaften	Brunnhof	Brunnhofweg 18/20/22/24/26/28	Brunnhofweg 18/20/22/24/26/28	3007	Bern			0	10145100		9717888
5032G002	01.04 - Reine Wohnliegenschaften	Brunnhof	Mattenhofstrasse 29/31	Mattenhofstrasse 29/31	3007	Bern			0	4680000		4468717
5032G003	02.01 - Wohn- und Geschäftshäuser	Brunnhof	Mattenhofstrasse 33/35	Mattenhofstrasse 33/35	3007	Bern			0	4660000		4310840
5032P001	02.09 - Parzellen Geschäftsliegenschaft	Brunnhof	BP 225/III	Mattenhofstrasse 33	3007	Bern	3	225	0			0
5032P002	02.09 - Parzellen Geschäftsliegenschaft	Brunnhof	BP 3634/III	Mattenhofstrasse 33a	3007	Bern	3	3634	0			0
5032P003	02.09 - Parzellen Geschäftsliegenschaft	Brunnhof	BP 226/III	Mattenhofstrasse 35	3007	Bern	3	226	0			0
5032P004	01.09 - Parzellen Wohnliegenschaft	Brunnhof	BP 228/III	Mattenhofstrasse 29	3007	Bern	3	228	0			0
5032P005	01.09 - Parzellen Wohnliegenschaft	Brunnhof	BP 229/III	Mattenhofstrasse 31	3007	Bern	3	229	0			0
5032P006	01.09 - Parzellen Wohnliegenschaft	Brunnhof	BP 231/III	Brunnhofweg 18	3007	Bern	3	231	0			0
5032P007	01.09 - Parzellen Wohnliegenschaft	Brunnhof	BP 232/III	Brunnhofweg 20	3007	Bern	3	232	0			0
5032P008	01.09 - Parzellen Wohnliegenschaft	Brunnhof	BP 233/III	Brunnhofweg 22	3007	Bern	3	233	0			0
5032P009	01.09 - Parzellen Wohnliegenschaft	Brunnhof	BP 234/III	Brunnhofweg 24	3007	Bern	3	234	0			0
5032P010	01.09 - Parzellen Wohnliegenschaft	Brunnhof	BP 235/III	Brunnhofweg 26	3007	Bern	3	235	0			0
5032P011	01.09 - Parzellen Wohnliegenschaft	Brunnhof	BP 237/III	Brunnhofweg 28	3007	Bern	3	237	559			0
5033G001	01.04 - Reine Wohnliegenschaften	Brunnmattstrasse 50 / Wagnerst	HH Brunnmattstrasse	Brunnmattstrasse 50	3007	Bern			0	3127100		1411274
5033G002	01.04 - Reine Wohnliegenschaften	Brunnmattstrasse 50 / Wagnerst	HH Wagnerstrasse	Wagnerstrasse 34	3007	Bern			0	1378400		1368945
5033P001	01.09 - Parzellen Wohnliegenschaft	Brunnmattstrasse 50 / Wagnerst	BP 1581/III	Brunnmattstrasse 50	3007	Bern	3	1581	0			0
5033P002	01.09 - Parzellen Wohnliegenschaft	Brunnmattstrasse 50 / Wagnerst	BP 2200/III	Wagnerstrasse 34	3007	Bern	3	2200	0			0
5034B001	04.02 - übrige Baurechte	Bubenbergrain	BR 1304/I, BP 208/I	Bubenbergrain 15, 17	3011	Bern	1	208	0			285365
5034P001	04.09 - Baurechtsparzellen	Bubenbergrain	BP 208/I	Bubenbergrain 15, 17	3011	Bern	1	208	0			0
5035G001	02.02 - Industrie- und Gewerbeliegenschaft	Bümplizstrasse 119, 121, Stern	Restaurant Sternen	Bümplizstrasse 119/121	3018	Bern	6	523	2108	6323300		1564527
5035P001	02.09 - Parzellen Geschäftsliegenschaft	Bümplizstrasse 119, 121, Stern	BP 523/VI	Bümplizstrasse 119, 121	3018	Bern	6	523	0			0
5036G001	02.01 - Wohn- und Geschäftshäuser	Bümplizstrasse 21 - 25	Bümplizstrasse 21/23/25	Bümplizstrasse 21/23/25	3027	Bern			0	7200000		8139558
5036P001	02.09 - Parzellen Geschäftsliegenschaft	Bümplizstrasse 21 - 25	BP 3772/VI	Bümplizstrasse 21	3027	Bern	6	3772	0			0
5036P002	02.09 - Parzellen Geschäftsliegenschaft	Bümplizstrasse 21 - 25	BP 3938/VI	Bümplizstrasse 23,25	3027	Bern	6	3938	0			0
5037G001	02.02 - Industrie- und Gewerbeliegenschaft	Bümplizstrasse 89, altes Schlo	Altes Schloss Bümpliz	Bümplizstrasse 89	3018	Bern			0	5400000		1913529
5037G002	02.02 - Industrie- und Gewerbeliegenschaft	Bümplizstrasse 89, altes Schlo	Park neues Schloss Bümpliz	Bümplizstrasse	3018	Bern			0			0
5037P001	02.09 - Parzellen Geschäftsliegenschaft	Bümplizstrasse 89, altes Schlo	BP 231/VI	Bümplizstrasse 89	3018	Bern	6	231	0			0
5037P002	02.09 - Parzellen Geschäftsliegenschaft	Bümplizstrasse 89, altes Schlo	BP 3705/VI	Bümplizstrasse	3018	Bern	6	3705	0			0
5038G001	02.02 - Industrie- und Gewerbeliegenschaft	Bümplizstrasse 93-97, 97a, 97b	Neues Schloss Bümpliz Backhaus	Bümplizstrasse 93	3018	Bern			0	385000		490371
5038G002	02.02 - Industrie- und Gewerbeliegenschaft	Bümplizstrasse 93-97, 97a, 97b	Neues Schloss Bümpliz	Bümplizstrasse 97	3018	Bern			0	7130800		3147782
5038G003	02.02 - Industrie- und Gewerbeliegenschaft	Bümplizstrasse 93-97, 97a, 97b	Neues Schloss Bümpliz Waschwau	Bümplizstrasse 97a	3018	Bern			0	500000		141149
5038G004	02.02 - Industrie- und Gewerbeliegenschaft	Bümplizstrasse 93-97, 97a, 97b	Neues Schloss Bümpliz Pavillon	Bümplizstrasse 97b	3018	Bern			0	90200		0
5038P001	02.09 - Parzellen Geschäftsliegenschaft	Bümplizstrasse 93-97, 97a, 97b	BP 370/VI	Bümplizstrasse 93-97, 97a, 97b	3018	Bern	6	370	10450			0
5038P002	02.09 - Parzellen Geschäftsliegenschaft	Bümplizstrasse 93-97, 97a, 97b	BP 1913/VI	Bümplizstrasse 93	3018	Bern	6	1913	0			0
5038P003	02.09 - Parzellen Geschäftsliegenschaft	Bümplizstrasse 93-97, 97a, 97b	BP 371/VI	Bümplizstrasse	3018	Bern	6	371	0			0
5038P004	02.09 - Parzellen Geschäftsliegenschaft	Bümplizstrasse 93-97, 97a, 97b	BP 1914/VI	Bümplizstrasse	3018	Bern	6	1914	0			0
5038P005	02.09 - Parzellen Geschäftsliegenschaft	Bümplizstrasse 93-97, 97a, 97b	BP 1858/VI	Bümplizstrasse	3018	Bern	6	1858	0			0
5039G001	01.04 - Reine Wohnliegenschaften	Bümplizstrasse 98,a	Bümplizstrasse 98	Bümplizstrasse 98	3018	Bern			0	1485000		1052174
5039P001	01.09 - Parzellen Wohnliegenschaft	Bümplizstrasse 98,a	BP 285/VI	Bümplizstrasse 98	3018	Bern	6	285	0			0



Gebäude	Kategorie	Abrechnungskreis	Bezeichnung	Strasse	PLZ	Ortschaft	Kreis	Parzelle-Nr.	Parzellengröße m <sup>2</sup>	Amtlicher Wert CHF	GVB-Wert CHF	Marktwert CHF gemäss HRM2
5040B001	04.02 - übrige Baurechte	Bundesrain 8	BR 4086/III, BP 605/III	Bundesrain 8	3005	Bern	3	605	0			133330
5040G001	01.04 - Reine Wohnliegenschaften	Bundesrain 8	Bundesrain 8	Bundesrain 8	3005	Bern	3	654	0		564000	948961
5040P001	04.09 - Baurechtsparzellen	Bundesrain 8	BP 605/III	Bundesrain 8	3005	Bern	3	605	0			0
5040P002	01.09 - Parzellen Wohnliegenschaft	Bundesrain 8	BP 654/III	Bundesrain 8	3005	Bern	3	654	869			0
5041B001	04.02 - übrige Baurechte	Bürglenstrasse	BR 3437/IV, BP 2826/IV	Bürglenstrasse 66	3006	Bern	4	2826	0			505946
5041P001	04.09 - Baurechtsparzellen	Bürglenstrasse	BP 2826/IV	Bürglenstrasse 66	3006	Bern	4	2826	0			0
5042B001	04.02 - übrige Baurechte	Burgunderstrasse / Bahnhofweg	BR 4898/VI, BP 372+680+681/VI	Burgunderstrasse 95	3018	Bern	6	372+680+	0			1896946
5042P001	04.09 - Baurechtsparzellen	Burgunderstrasse / Bahnhofweg	BP 372/VI	Burgunderstrasse 95	3018	Bern	6	372	0			0
5042P002	04.09 - Baurechtsparzellen	Burgunderstrasse / Bahnhofweg	BP 680/VI	Burgunderstrasse 95	3018	Bern	6	680	0			0
5042P003	04.09 - Baurechtsparzellen	Burgunderstrasse / Bahnhofweg	BP 681/VI	Burgunderstrasse / Bahnhofweg	3018	Bern	6	681	0			0
5043G001	01.09 - Parzellen Wohnliegenschaft	Centralweg 9	Centralweg 9	Centralweg 9	3006	Bern			0			1758391
5043P001	01.09 - Parzellen Wohnliegenschaft	Centralweg 9	BP 1446/V	Centralweg 9	3006	Bern	5	1446	0			0
5044G001	02.01 - Wohn- und Geschäftshäuser	Chemin de Poudelle 2, 2b, 2d	Rebgut Ökonomiegebäude	Chemin de Poudelle 2	2520	La Neuveville			0	2143000		1435000
5044G002	01.04 - Reine Wohnliegenschaften	Chemin de Poudelle 2, 2b, 2d	Rebgut Atelier	Chemin de Poudelle 2b	2520	La Neuveville			0	112800		0
5044G003	01.04 - Reine Wohnliegenschaften	Chemin de Poudelle 2, 2b, 2d	Rebgut Villa	Chemin de Poudelle 2d	2520	La Neuveville			0	2500000		2000000
5044G004	03.01 - Landwirtschaftliche Betriebe	Chemin de Poudelle 2, 2b, 2d	Rebgut Kellerei	Chemin de Poudelle 2a	2520	La Neuveville	3143	103147	0			0
5044G005	03.01 - Landwirtschaftliche Betriebe	Chemin de Poudelle 2, 2b, 2d	Cabine de Vigne	Route du Vignoble 85	2520	La Neuveville	3149	0		169100		0
5044P001	03.02 - Landwirtschaftliche Grundstücl	Chemin de Poudelle 2, 2b, 2d	Rebland um Rebhut, BP 3143	Chemin de Poudelle 2, 2b, 2d	2520	La Neuveville	Neuvevill 3143	103147	0			0
5044P002	03.02 - Landwirtschaftliche Grundstücl	Chemin de Poudelle 2, 2b, 2d	Rebland, BP 1687	Chemin des Marins	2520	La Neuveville	Neuvevill 1687	5042	0			0
5044P003	03.02 - Landwirtschaftliche Grundstücl	Chemin de Poudelle 2, 2b, 2d	Rebland, BP 3144	Chemin du Reche	2520	La Neuveville	Neuvevill 3144	36144	0			0
5044P004	03.02 - Landwirtschaftliche Grundstücl	Chemin de Poudelle 2, 2b, 2d	Rebland, BP 3146	Chenaillette	2520	La Neuveville	Neuvevill 3146	5222	0			0
5044P005	03.02 - Landwirtschaftliche Grundstücl	Chemin de Poudelle 2, 2b, 2d	Rebland, BP 3147	Chenaillette	2520	La Neuveville	Neuvevill 3147	2948	0			0
5044P006	03.02 - Landwirtschaftliche Grundstücl	Chemin de Poudelle 2, 2b, 2d	Rebland, BP 3148	Route du Vignoble 96	2520	La Neuveville	Neuvevill 3148	30458	0	5000		0
5044P007	03.02 - Landwirtschaftliche Grundstücl	Chemin de Poudelle 2, 2b, 2d	Rebland, BP 3149	Route du Vignoble 85	2520	La Neuveville	Neuvevill 3149	13117	0			0
5044P008	03.02 - Landwirtschaftliche Grundstücl	Chemin de Poudelle 2, 2b, 2d	Rebland, BP 3152	Route du Vignoble 113	2520	La Neuveville	Neuvevill 3152	8158	0	5000		0
5044P009	03.02 - Landwirtschaftliche Grundstücl	Chemin de Poudelle 2, 2b, 2d	Rebland, BP 3155	Maupas du Haut	2520	La Neuveville	Neuvevill 3155	2363	0			0
5045G001	02.02 - Industrie- und Gewerbeliegens	Christoffel-Unterführung	Christoffel-Unterführung 2	Christoffel-Unterführung 2	3011	Bern			0	28000000		121413570
5046B001	04.02 - übrige Baurechte	BR Dalmaziquai 87	BR 3899/IV, BP 662/IV	Dalmaziquai 87	3005	Bern	4	662	0			129823
5046P001	04.09 - Baurechtsparzellen	BR Dalmaziquai 87	BP 662/IV	Dalmaziquai 87	3005	Bern	4	662	0			0
5047G001	01.04 - Reine Wohnliegenschaften	Dalmaziquai 67, Dalmazirain 30	Dalmaziquai 67, Dalmazirain 30-36	Dalmazi-/quai 67/-rain 30-36	3005	Bern			0	4111500		3178633
5047P001	01.09 - Parzellen Wohnliegenschaft	Dalmaziquai 67, Dalmazirain 30	BP 734/IV	Dalmazirain 30	3005	Bern	4	734	0			0
5047P002	01.09 - Parzellen Wohnliegenschaft	Dalmaziquai 67, Dalmazirain 30	BP 737/IV	Dalmazirain 32	3005	Bern	4	737	0			0
5047P003	01.09 - Parzellen Wohnliegenschaft	Dalmaziquai 67, Dalmazirain 30	BP 730/IV	Dalmazirain 34	3005	Bern	4	730	0			0
5047P004	01.09 - Parzellen Wohnliegenschaft	Dalmaziquai 67, Dalmazirain 30	BP 703/IV	Dalmazirain 36	3005	Bern	4	703	0			0
5047P005	01.09 - Parzellen Wohnliegenschaft	Dalmaziquai 67, Dalmazirain 30	BP 704/IV	Dalmaziquai 67	3005	Bern	4	704	0			0
5048G001	02.02 - Industrie- und Gewerbeliegens	Dalmaziquai 69	Dalmaziquai 69	Dalmaziquai 69	3005	Bern			0	5300000		1699910
5048P001	02.09 - Parzellen Geschäftsliiegensch	Dalmaziquai 69	BP 669/IV	Dalmaziquai 69	3005	Bern	4	669	0			0
5049B001	04.01 - Baurecht zur Förderung des W	BR Dammweg 43	BR 3042/V, BP 1339/V	Dammweg 43	3013	Bern	5	1339	0			555544
5049P001	04.09 - Baurechtsparzellen	BR Dammweg 43	BP 1339/V	Dammweg 43	3013	Bern	5	1339	864			0
5050B001	04.01 - Baurecht zur Förderung des W	Dammweg 41, 41a	BR 3075/V, BP 1563/V	Dammweg 41 +41a	3014	Bern	5	1563	0			385882
5050P001	04.09 - Baurechtsparzellen	Dammweg 41, 41a	BP 1563/V	Dammweg 41, 41a	3014	Bern	5	1563	0			0
5051B001	04.01 - Baurecht zur Förderung des W	Egelgasse	BR 3603/IV, BP 2400/IV	Bürglenstrasse 2	3006	Bern	4	2400	0			1225632
5051P001	04.09 - Baurechtsparzellen	Egelgasse	BP 2400/IV	Bürglenstrasse 2	3006	Bern	4	2400	0			0
5052G001	01.04 - Reine Wohnliegenschaften	Elfenau	Elfenauweg 90	Elfenauweg 90	3006	Bern			0	1353500		1171618
5052G002	01.04 - Reine Wohnliegenschaften	Elfenau	HH Elfenauweg	Elfenauweg 91	3006	Bern			0	3950000		2971619
5052G003	02.02 - Industrie- und Gewerbeliegens	Elfenau	Elfenauweg 83 (Pfadheim)	Elfenauweg 83	3006	Bern			0	282000		28897
5052P001	02.09 - Parzellen Geschäftsliiegensch	Elfenau	BP 1164/IV	Elfenau	3006	Bern	4	1164	14937			39612
5052P002	01.09 - Parzellen Wohnliegenschaft	Elfenau	BP 978/IV	Elfenauweg 83, 90, 110	3006	Bern	4	978	0			0
5052U001	02.09 - Parzellen Geschäftsliiegensch	Elfenau	PP BP 1164/IV	Elfenau	3006	Bern	4	1164	0			109144
5053B001	04.02 - übrige Baurechte	Europaplatz Gangloff-Areal	BR 3484/III, BP 1998/III	Freiburgstrasse 170	3008	Bern	3	1998	0			1181060
5053B002	04.02 - übrige Baurechte	Europaplatz Gangloff-Areal	BR 4067/III, BP 1998/III	Europaplatz 1	3008	Bern	3	1998	0			9044188
5053P001	04.09 - Baurechtsparzellen	Europaplatz Gangloff-Areal	BP 1998/III	Freiburgstrasse 170, Europaplatz 1	3008	Bern	3	1998	0			0
5053P002	02.09 - Parzellen Geschäftsliiegensch	Europaplatz Gangloff-Areal	BP 3725/III	Europaplatz	3008	Bern	3	3725	1397			0
5055B001	04.02 - übrige Baurechte	Eymatt Riedli	BR 4902/VI, BP 31/VI	Eymattstrasse 180	3027	Bern	6	31	0			184395
5055B001	04.02 - übrige Baurechte	Eymatt, Wohlenstrasse	BR 4600/VI, BP 87/VI	Wohlenstrasse	3027	Bern	6	87	0			628635
5056G001	04.02 - übrige Baurechte	Eymatt, Wohlenstrasse	EFH Fahrende	Wohlenstrasse 60	3027	Bern			0	248100		383538
5056P001	04.09 - Baurechtsparzellen	Eymatt, Wohlenstrasse	BP 87/VI	Wohlenstrasse	3027	Bern	6	87	52816			0
5056P002	04.02 - übrige Baurechte	Eymatt, Wohlenstrasse	Bootsanbindeplatz Wohlenstr.	Wohlenstrasse	3027	Bern			0			0
5057G001	02.02 - Industrie- und Gewerbeliegens	Eymattstrasse 146 / 146a	Eymattstrasse 146	Eymattstrasse 146	3027	Bern			0	1150000		3169992
5057P001	02.09 - Parzellen Geschäftsliiegensch	Eymattstrasse 146 / 146a	BP 4237/VI	Eymattstrasse 146	3027	Bern	6	4237	0			0
5058G001	01.04 - Reine Wohnliegenschaften	Eymattstrasse 158,160	Eymattstrasse 158	Eymattstrasse 158	3032	Hinterkappele			0	526000		418351
5058G002	01.04 - Reine Wohnliegenschaften	Eymattstrasse 158,160	Eymattstrasse 160	Eymattstrasse 160	3032	Hinterkappele	6	123	3949	740000		513045
5058P001	01.09 - Parzellen Wohnliegenschaft	Eymattstrasse 158,160	BP 123/VI	Eymattstrasse 158	3032	Hinterkappele	6	123	3949			0
5058P002	01.09 - Parzellen Wohnliegenschaft	Eymattstrasse 158,160	BP 3601/VI	Eymattstrasse 160	3032	Hinterkappele	6	3601	759			0

Gebäude	Kategorie	Abrechnungskreis	Bezeichnung	Strasse	PLZ	Ortschaft	Kreis	Parzelle-Nr.	Parzellengröße m <sup>2</sup>	Amtlicher Wert CHF	GVB-Wert CHF	Marktwert CHF gemäss HRM2
5059G001	01.04 - Reine Wohnliegenschaften	Eymattstrasse 180a, c, Riedli	Eymattstrasse 180c	Eymattstrasse 180c	3032	Hinterkappele			0		230700	34671
5059G002	01.04 - Reine Wohnliegenschaften	Eymattstrasse 180a, c, Riedli	PP Eymattstrasse / Riedli	Eymattstrasse / Riedli	3032	Hinterkappele			0			9983
5059P001	01.09 - Parzellen Wohnliegenschaft	Eymattstrasse 180a, c, Riedli	BP 1492/VI	Eymattstrasse 180c	3032	Hinterkappele 6		1492	0			0
5060B001	04.02 - übrige Baurechte	Fellenbergstrasse 7	BR 2688/II, BP 292/II	Fellenbergstrasse 7	3012	Bern	2	292	0			160489
5060P001	04.09 - Baurechtsparzellen	Fellenbergstrasse 7	BP 292/II	Fellenbergstrasse 7	3012	Bern	2	292	0			0
5061B001	04.02 - übrige Baurechte	Felsenau, Gewerbepark	BR 2552/II, BP 2504/II	Felsenaustrasse 86	3004	Bern	2	2552	0			65465
5061B002	04.02 - übrige Baurechte	Felsenau, Gewerbepark	BR 2505/II, BP 2476/II	Felsenaustrasse 60	3004	Bern	2	2476	0			85971
5061B003	04.02 - übrige Baurechte	Felsenau, Gewerbepark	BR 2506/II, BP 2477/II	Felsenaustrasse 37	3004	Bern	2	2477	0			43905
5061B004	04.02 - übrige Baurechte	Felsenau, Gewerbepark	BR 2507/II, BP 2478/II	Felsenaustrasse 39	3004	Bern	2	2478	0			40359
5061B005	04.02 - übrige Baurechte	Felsenau, Gewerbepark	BR 2508/II, BP 2479/II	Felsenaustrasse 41	3004	Bern	2	2479	0			37932
5061B006	04.02 - übrige Baurechte	Felsenau, Gewerbepark	BR 2509/II, BP 2480/II	Felsenaustrasse 43	3004	Bern	2	2480	0			41092
5061B007	04.02 - übrige Baurechte	Felsenau, Gewerbepark	BR 2510/II, BP 2481/II	Felsenaustrasse 45	3004	Bern	2	2481	0			37455
5061B008	04.02 - übrige Baurechte	Felsenau, Gewerbepark	BR 2511/II, BP 2482/II	Tunnelweg 2	3004	Bern	2	2482	0			91331
5061B009	04.02 - übrige Baurechte	Felsenau, Gewerbepark	BR 2512/II, BP 2483/II	Tunnelweg 4	3004	Bern	2	2483	0			41132
5061B010	04.02 - übrige Baurechte	Felsenau, Gewerbepark	BR 2513/II, BP 2484/II	Tunnelweg 6	3004	Bern	2	2484	0			39706
5061B011	04.02 - übrige Baurechte	Felsenau, Gewerbepark	BR 2515/II, BP 2486/II	Tunnelweg 10	3004	Bern	2	2486	0			37666
5061B012	04.02 - übrige Baurechte	Felsenau, Gewerbepark	BR 2517/II, BP 2488/II	Tunnelweg 1	3004	Bern	2	2488	0			38092
5061B013	04.02 - übrige Baurechte	Felsenau, Gewerbepark	BR 2518/II, BP 2489/II	Tunnelweg 3	3004	Bern	2	2489	0			35218
5061B014	04.02 - übrige Baurechte	Felsenau, Gewerbepark	BR 2519/II, BP 2490/II	Tunnelweg 5	3004	Bern	2	2490	0			46332
5061B015	04.02 - übrige Baurechte	Felsenau, Gewerbepark	BR 2520/II, BP 2492/II	Tunnelweg 9	3004	Bern	2	2492	0			38359
5061B016	04.02 - übrige Baurechte	Felsenau, Gewerbepark	BR 2521/II, BP 2495/II	Fluhweg 3	3004	Bern	2	2495	0			39626
5061B017	04.02 - übrige Baurechte	Felsenau, Gewerbepark	BR 2522/II, BP 2496/II	Fluhweg 5	3004	Bern	2	2496	0			41199
5061B018	04.02 - übrige Baurechte	Felsenau, Gewerbepark	BR 2523/II, BP 2497/II	Fluhweg 7	3004	Bern	2	2497	0			42292
5061B019	04.02 - übrige Baurechte	Felsenau, Gewerbepark	BR 2524/II, BP 2498/II	Felsenaustrasse 72	3004	Bern	2	2498	0			37399
5061B020	04.02 - übrige Baurechte	Felsenau, Gewerbepark	BR 2525/II, BP 2499/II	Felsenaustrasse 74	3004	Bern	2	2499	0			38599
5061B021	04.02 - übrige Baurechte	Felsenau, Gewerbepark	BR 2526/II, BP 2500/II	Felsenaustrasse 80	3004	Bern	2	2500	0			56225
5061B022	04.02 - übrige Baurechte	Felsenau, Gewerbepark	BR 2527/II, BP 2501/II	Felsenaustrasse 82	3004	Bern	2	2501	0			39932
5061B023	04.02 - übrige Baurechte	Felsenau, Gewerbepark	BR 2528/II, BP 2502/II	Felsenaustrasse 83	3004	Bern	2	2502	0			36082
5061B024	04.02 - übrige Baurechte	Felsenau, Gewerbepark	BR 2538/II, BP 2475/II	Felsenaustrasse 56	3004	Bern	2	2475	0			36292
5061B025	04.02 - übrige Baurechte	Felsenau, Gewerbepark	BR 2541/II, BP 2540/II	Tunnelweg 16	3004	Bern	2	2540	0			38906
5061B026	04.02 - übrige Baurechte	Felsenau, Gewerbepark	BR 2543/II, BP 2542/II	Tunnelweg 18	3004	Bern	2	2542	0			50359
5061B027	04.02 - übrige Baurechte	Felsenau, Gewerbepark	BR 2558/II, BP 2491/II	Tunnelweg 7	3004	Bern	2	2491	0			34826
5061B028	04.02 - übrige Baurechte	Felsenau, Gewerbepark	BR 2643/II, BP 1300/II	Spinnereiweg 17	3004	Bern	2	1300	0			238793
5061B029	04.02 - übrige Baurechte	Felsenau, Gewerbepark	BR 2653/II, BP 2645/II	Felsenaustrasse 25e	3004	Bern	2	2645	0			86251
5061B030	04.02 - übrige Baurechte	Felsenau, Gewerbepark	BR 2654/II, BP 2646/II	Felsenaustrasse 25d	3004	Bern	2	2646	0			48772
5061B031	04.02 - übrige Baurechte	Felsenau, Gewerbepark	BR 2655/II, BP 2647/II	Felsenaustrasse 25c	3004	Bern	2	2647	0			49052
5061B032	04.02 - übrige Baurechte	Felsenau, Gewerbepark	BR 2656/II, BP 2648/II	Felsenaustrasse 25b	3004	Bern	2	2648	0			49319
5061B033	04.02 - übrige Baurechte	Felsenau, Gewerbepark	BR 2657/II, BP 2649/II	Felsenaustrasse 25a	3004	Bern	2	2649	0			79358
5061B034	04.02 - übrige Baurechte	Felsenau, Gewerbepark	BR 2679/II, BP 2485/II	Tunnelweg 8	3004	Bern	2	2485	0			49372
5061B035	04.02 - übrige Baurechte	Felsenau, Gewerbepark	BR 2680/II, BP 1300/II	Spinnereiweg 28	3004	Bern	2	1300	0			177768
5061B036	04.02 - übrige Baurechte	Felsenau, Gewerbepark	BR 2683/II, BP 1300/II	Spinnereiweg 13 - 13c	3004	Bern	2	1300	0			500746
5061B037	04.02 - übrige Baurechte	Felsenau, Gewerbepark	BR 2705/II, BP 2487/II	Tunnelweg 12	3004	Bern	2	2487	0			60852
5061B038	04.02 - übrige Baurechte	Felsenau, Gewerbepark	BR 2708/II, BP 2706/II	Spinnereiweg 29	3004	Bern	2	2706	0			93637
5061B039	04.02 - übrige Baurechte	Felsenau, Gewerbepark	BR 2709/II, BP 2707/II	Spinnereiweg 31	3004	Bern	2	2707	0			75971
5061B040	04.02 - übrige Baurechte	Felsenau, Gewerbepark	BR 2710/II, BP 2474/II	Felsenaustrasse 54	3004	Bern	2	2474	0			96077
5061B041	04.02 - übrige Baurechte	Felsenau, Gewerbepark	BR 2733/II, BP 2503/II	Felsenaustrasse 85	3004	Bern	2	2503	0			40706
5061B042	04.02 - übrige Baurechte	Felsenau, Gewerbepark	BR 2652/II, BP 2642/II	Felsenaustrasse 25f	3004	Bern	2	2642	0			153462
5061G001	01.04 - Reine Wohnliegenschaften	Felsenau, Gewerbepark	Tunnelweg 11	Tunnelweg 11	3004	Bern			0		349600	372339
5061G002	02.02 - Industrie- und Gewerbeliegens	Felsenau, Gewerbepark	Felsenaustrasse 19	Felsenaustrasse 19	3004	Bern			0		214300	37507
5061G003	02.02 - Industrie- und Gewerbeliegens	Felsenau, Gewerbepark	Felsenaustrasse 17	Felsenaustrasse 17	3004	Bern			0		52432400	54184176
5061G004	02.02 - Industrie- und Gewerbeliegens	Felsenau, Gewerbepark	Felsenaustrasse 21d	Felsenaustrasse 21d	3004	Bern			0		5075600	2425719
5061G005	02.02 - Industrie- und Gewerbeliegens	Felsenau, Gewerbepark	Felsenaustrasse 48	Felsenaustrasse 48	3004	Bern			0		146600	0
5061G006	01.04 - Reine Wohnliegenschaften	Felsenau, Gewerbepark	Spinnereiweg 4	Spinnereiweg 4	3004	Bern			0		1477600	425641
5061G007	02.02 - Industrie- und Gewerbeliegens	Felsenau, Gewerbepark	Spinnereiweg 7	Spinnereiweg 7	3004	Bern			0			534419
5061G008	02.01 - Wohn- und Geschäftshäuser	Felsenau, Gewerbepark	Spinnereiweg 15	Spinnereiweg 15	3004	Bern			0		2448300	219511
5061G009	02.01 - Wohn- und Geschäftshäuser	Felsenau, Gewerbepark	Spinnereiweg 30	Spinnereiweg 30	3004	Bern			0			270175
5061G010	02.02 - Industrie- und Gewerbeliegens	Felsenau, Gewerbepark	Spinnereiweg 7a (Heizzentrale)	Spinnereiweg 7a (Heizzentrale)	3004	Bern			0		24900	323673
5061G011	01.04 - Reine Wohnliegenschaften	Felsenau, Gewerbepark	Spinnereiweg 32	Spinnereiweg 32	3004	Bern			0			415461
5061G012	02.02 - Industrie- und Gewerbeliegens	Felsenau, Gewerbepark	Spinnereiweg 7b (Pavillon)	Spinnereiweg 7b (Pavillon)	3004	Bern			0		676700	178248
5061G013	02.02 - Industrie- und Gewerbeliegens	Felsenau, Gewerbepark	Spinnereiweg 7c (Pavillon)	Spinnereiweg 7c (Pavillon)	3004	Bern			0		676700	180620
5061G014	02.02 - Industrie- und Gewerbeliegens	Felsenau, Gewerbepark	Spinnereiweg 7d (Pavillon)	Spinnereiweg 7d (Pavillon)	3004	Bern			0		676700	181070
5061G015	02.02 - Industrie- und Gewerbeliegens	Felsenau, Gewerbepark	Spinnereiweg 9 (Pavillon)	Spinnereiweg 9 (Pavillon)	3004	Bern			0		1601600	215815
5061G016	04.09 - Baurechtsparzellen	Felsenau, Gewerbepark	Umgebung	Umgebung	3004	Bern			0			973
5061P001	02.09 - Parzellen Geschäftsliegensch	Felsenau, Gewerbepark	PP Felsenau, BP 2544/II	Felsenaustrasse	3004	Bern	2	2544	0			0



Gebäude	Kategorie	Abrechnungskreis	Bezeichnung	Strasse	PLZ	Ortschaft	Kreis	Parzelle-Nr.	Parzellengröße m <sup>2</sup>	Amtlicher Wert CHF	GVB-Wert CHF	Marktwert CHF gemäss HRM2
5061P002	02.09 - Parzellen Geschäftsliegensch	Felsenau, Gewerbepark	BP 2494/II	Felsenau, Gewerbepark	3004	Bern	2	2494	0			0
5061P003	02.09 - Parzellen Geschäftsliegensch	Felsenau, Gewerbepark	BP 1300/II	Felsenau, Gewerbepark	3004	Bern	2	1300	94853			0
5061P004	01.09 - Parzellen Wohnliegenschaft	Felsenau, Gewerbepark	BP 2493/II	Tunnelweg 11	3004	Bern	2	2493	0			0
5061P005	04.09 - Baurechtsparzellen	Felsenau, Gewerbepark	BP 2504/II	Felsenaustrasse 86	3004	Bern	2	2504	0			0
5061P006	04.09 - Baurechtsparzellen	Felsenau, Gewerbepark	BP 2476/II	Felsenaustrasse 60	3004	Bern	2	2476	0			0
5061P007	04.09 - Baurechtsparzellen	Felsenau, Gewerbepark	BP 2477/II	Felsenaustrasse 37	3004	Bern	2	2477	0			0
5061P008	04.09 - Baurechtsparzellen	Felsenau, Gewerbepark	BP 2478/II	Felsenaustrasse 39	3004	Bern	2	2478	0			0
5061P009	04.09 - Baurechtsparzellen	Felsenau, Gewerbepark	BP 2479/II	Felsenaustrasse 41	3004	Bern	2	2479	0			0
5061P010	04.09 - Baurechtsparzellen	Felsenau, Gewerbepark	BP 2480/II	Felsenaustrasse 43	3004	Bern	2	2480	0			0
5061P011	04.09 - Baurechtsparzellen	Felsenau, Gewerbepark	BP 2481/II	Felsenaustrasse 45	3004	Bern	2	2481	0			0
5061P012	04.09 - Baurechtsparzellen	Felsenau, Gewerbepark	BP 2482/II	Tunnelweg 2	3004	Bern	2	2482	0			0
5061P013	04.09 - Baurechtsparzellen	Felsenau, Gewerbepark	BP 2483/II	Tunnelweg 4	3004	Bern	2	2483	0			0
5061P014	04.09 - Baurechtsparzellen	Felsenau, Gewerbepark	BP 2484/II	Tunnelweg 6	3004	Bern	2	2484	0			0
5061P015	04.09 - Baurechtsparzellen	Felsenau, Gewerbepark	BP 2486/II	Tunnelweg 10	3004	Bern	2	2486	0			0
5061P016	04.09 - Baurechtsparzellen	Felsenau, Gewerbepark	BP 2488/II	Tunnelweg 1	3004	Bern	2	2488	0			0
5061P017	04.09 - Baurechtsparzellen	Felsenau, Gewerbepark	BP 2489/II	Tunnelweg 3	3004	Bern	2	2489	0			0
5061P018	04.09 - Baurechtsparzellen	Felsenau, Gewerbepark	BP 2490/II	Tunnelweg 5	3004	Bern	2	2490	0			0
5061P019	04.09 - Baurechtsparzellen	Felsenau, Gewerbepark	BP 2492/II	Tunnelweg 9	3004	Bern	2	2492	0			0
5061P020	04.09 - Baurechtsparzellen	Felsenau, Gewerbepark	BP 2495/II	Fluhweg 3	3004	Bern	2	2495	0			0
5061P021	04.09 - Baurechtsparzellen	Felsenau, Gewerbepark	BP 2496/II	Fluhweg 5	3004	Bern	2	2496	0			0
5061P022	04.09 - Baurechtsparzellen	Felsenau, Gewerbepark	BP 2497/II	Fluhweg 7	3004	Bern	2	2497	0			0
5061P023	04.09 - Baurechtsparzellen	Felsenau, Gewerbepark	BP 2498/II	Felsenaustrasse 72	3004	Bern	2	2498	0			0
5061P024	04.09 - Baurechtsparzellen	Felsenau, Gewerbepark	BP 2499/II	Felsenaustrasse 74	3004	Bern	2	2499	0			0
5061P025	04.09 - Baurechtsparzellen	Felsenau, Gewerbepark	BP 2500/II	Felsenaustrasse 80	3004	Bern	2	2500	0			0
5061P026	04.09 - Baurechtsparzellen	Felsenau, Gewerbepark	BP 2501/II	Felsenaustrasse 82	3004	Bern	2	2501	0			0
5061P027	04.09 - Baurechtsparzellen	Felsenau, Gewerbepark	BP 2502/II	Felsenaustrasse 83	3004	Bern	2	2502	0			0
5061P028	04.09 - Baurechtsparzellen	Felsenau, Gewerbepark	BP 2475/II	Felsenaustrasse 56	3004	Bern	2	2475	0			0
5061P029	04.09 - Baurechtsparzellen	Felsenau, Gewerbepark	BP 2540/II	Tunnelweg 16	3004	Bern	2	2540	0			0
5061P030	04.09 - Baurechtsparzellen	Felsenau, Gewerbepark	BP 2542/II	Tunnelweg 18	3004	Bern	2	2542	0			0
5061P031	04.09 - Baurechtsparzellen	Felsenau, Gewerbepark	BP 2491/II	Tunnelweg 7	3004	Bern	2	2491	0			0
5061P032	04.09 - Baurechtsparzellen	Felsenau, Gewerbepark	BP 2645/II	Felsenaustrasse 25e	3004	Bern	2	2645	0			0
5061P033	04.09 - Baurechtsparzellen	Felsenau, Gewerbepark	BP 2646/II	Felsenaustrasse 25d	3004	Bern	2	2646	0			0
5061P034	04.09 - Baurechtsparzellen	Felsenau, Gewerbepark	BP 2647/II	Felsenaustrasse 25c	3004	Bern	2	2647	0			0
5061P035	04.09 - Baurechtsparzellen	Felsenau, Gewerbepark	BP 2648/II	Felsenaustrasse 25b	3004	Bern	2	2648	0			0
5061P036	04.09 - Baurechtsparzellen	Felsenau, Gewerbepark	BP 2649/II	Felsenaustrasse 25a	3004	Bern	2	2649	0			0
5061P037	04.09 - Baurechtsparzellen	Felsenau, Gewerbepark	BP 2485/II	Tunnelweg 8	3004	Bern	2	2485	0			0
5061P038	04.09 - Baurechtsparzellen	Felsenau, Gewerbepark	BP 2487/II	Tunnelweg 12	3004	Bern	2	2487	0			0
5061P039	04.09 - Baurechtsparzellen	Felsenau, Gewerbepark	BP 2706/II	Spinnereiweg 29	3004	Bern	2	2706	0			0
5061P040	04.09 - Baurechtsparzellen	Felsenau, Gewerbepark	BP 2707/II	Spinnereiweg 31	3004	Bern	2	2707	0			0
5061P041	04.09 - Baurechtsparzellen	Felsenau, Gewerbepark	BP 2474/II	Felsenaustrasse 54	3004	Bern	2	2474	0			0
5061P042	04.09 - Baurechtsparzellen	Felsenau, Gewerbepark	BP 2503/II	Felsenaustrasse 85	3004	Bern	2	2503	0			0
5061P043	04.09 - Baurechtsparzellen	Felsenau, Gewerbepark	BP 2642/II	Felsenaustrasse 25f	3004	Bern	2	2642	0			0
5061P044	03.02 - Landwirtschaftliche Grundstücl	Felsenau, Gewerbepark	BP 2035/II	Felsenaustrasse / Rossfeldstrasse	3004	Bern	2	2035	11892			0
5061U001	02.02 - Industrie- und Gewerbeliegens	Felsenau, Gewerbepark	PP Spinnereiweg/Felsenaustr.	Spinnereiweg/Felsenaustrasse	3004	Bern			0			1949319
5062G001	03.02 - Landwirtschaftliche Grundstücl	Umgebung Felsenau Gew.park	Stall und Weide BP 1300/II	Felsenaustrasse 27b	3004	Bern			0		70000	500000
5063G001	02.02 - Industrie- und Gewerbeliegens	Einzelparz. Weissensteinstr.	PP Freiburg-/Weissensteinstr.	Freiburg-/Weissensteinstrasse	3008	Bern			0			295520
5063P001	02.09 - Parzellen Geschäftsliegensch	Einzelparz. Weissensteinstr.	BP 2886/III	Freiburg-/Weissensteinstrasse	3008	Bern	3	2886	784			0
5063P002	02.09 - Parzellen Geschäftsliegensch	Einzelparz. Weissensteinstr.	BP 3605/III	Freiburg-/Weissensteinstrasse	3008	Bern	3	3605	489			0
5064B001	04.01 - Baurecht zur Förderung des W	BR Freiburgstrasse 77	BR 3531/III, BP 3530/III	Freiburgstrasse 77	3008	Bern	3	3530	0			611609
5064P001	04.09 - Baurechtsparzellen	BR Freiburgstrasse 77	BP 3530/III	Freiburgstrasse 77	3008	Bern	3	3530	0			0
5065G001	02.01 - Wohn- und Geschäftshäuser	Freiburgstrasse 121, 121a	Freiburgstrasse 121/121a	Freiburgstrasse 121/121a	3008	Bern			0		933300	45381.9
5065P001	02.09 - Parzellen Geschäftsliegensch	Freiburgstrasse 121, 121a	BP 1987/III	Freiburgstrasse 121	3008	Bern	3	1987	0			0
5065P002	02.09 - Parzellen Geschäftsliegensch	Freiburgstrasse 121, 121a	BP 2115/III	Freiburgstrasse 121a	3008	Bern	3	2115	151			0
5066B001	04.02 - übrige Baurechte	Freiburgstrasse 145-149,173-17	BR 3338/III, BP 3337/III	Freiburgstrasse 171/171a	3008	Bern	3	3337	0			266299
5066B002	04.02 - übrige Baurechte	Freiburgstrasse 145-149,173-17	BR 3410/III, BP 3409/III	Freiburgstrasse 177a, b	3008	Bern	3	3409	0			602063
5066G001	01.04 - Reine Wohnliegenschaften	Freiburgstrasse 145-149,173-17	Freiburgstrasse 145/147/149	Freiburgstrasse 145/147/149	3008	Bern			0		4661300	6353423
5066G002	01.04 - Reine Wohnliegenschaften	Freiburgstrasse 145-149,173-17	Freiburgstrasse 173/175	Freiburgstrasse 173/175	3008	Bern			0		3300000	2260960
5066P001	01.09 - Parzellen Wohnliegenschaft	Freiburgstrasse 145-149,173-17	BP 2080/III	Freiburgstrasse 145	3008	Bern	3	2080	0			0
5066P002	01.09 - Parzellen Wohnliegenschaft	Freiburgstrasse 145-149,173-17	BP 2081/III	Freiburgstrasse 147	3008	Bern	3	2081	0			0
5066P003	01.09 - Parzellen Wohnliegenschaft	Freiburgstrasse 145-149,173-17	BP 2082/III	Freiburgstrasse 149	3008	Bern	3	2082	0			0
5066P004	04.09 - Baurechtsparzellen	Freiburgstrasse 145-149,173-17	BP 3337/III	Freiburgstrasse 171	3008	Bern	3	3337	0			0
5066P005	01.09 - Parzellen Wohnliegenschaft	Freiburgstrasse 145-149,173-17	BP 2078/III	Freiburgstrasse 173	3008	Bern	3	2078	0			0
5066P006	01.09 - Parzellen Wohnliegenschaft	Freiburgstrasse 145-149,173-17	BP 2079/III	Freiburgstrasse 175	3008	Bern	3	2079	0			0
5066P007	04.09 - Baurechtsparzellen	Freiburgstrasse 145-149,173-17	BP 3409/III	Freiburgstrasse 177	3008	Bern	3	3409	0			0

Gebäude	Kategorie	Abrechnungskreis	Bezeichnung	Strasse	PLZ	Ortschaft	Kreis	Parzelle-Nr.	Parzellengröße m <sup>2</sup>	Amtlicher Wert CHF	GVB-Wert CHF	Marktwert CHF gemäss HRM2
5066P008	04.09 - Baurechtspartellen	Freiburgstrasse 145-149,173-17	BP 1978/III	Freiburgstrasse 153b	3008	Bern	3	1978	1234			0
5067G001	01.04 - Reine Wohnliegenschaften	Freiburgstrasse 332	Freiburgstrasse 332	Freiburgstrasse 332	3018	Bern			0		676700	164583
5067P001	01.09 - Parzellen Wohnliegenschaft	Freiburgstrasse 332	BP 296/VI	Freiburgstrasse 332	3018	Bern	6	296	0			0
5068B001	04.02 - übrige Baurechte	Freiburgstrasse 52	BR 4028/III, BP 2008/III	Freiburgstrasse 52	3008	Bern	3	2008	0			279485
5068P001	04.09 - Baurechtspartellen	Freiburgstrasse 52	BP 2008/III	Freiburgstrasse 52	3008	Bern	3	2008	0			0
5069G001	02.01 - Wohn- und Geschäftshäuser	Freiburgstrasse 57	Freiburgstrasse 57	Freiburgstrasse 57	3008	Bern			0		6090700	2782711
5069P001	02.09 - Parzellen Geschäftsliegenschaft	Freiburgstrasse 57	BP 2111/III	Freiburgstrasse 57	3008	Bern	3	2111	0			0
5070B001	04.02 - übrige Baurechte	Freiburgstrasse BP 3625/3	BR 3951/III, BP 3625/III	Freiburgstrasse 139e	3008	Bern	3	3625	5660			0
5070G001	02.02 - Industrie- und Gewerbeliegens	Freiburgstrasse BP 3625/3	Garage Freiburgstrasse 139e	Freiburgstrasse 139e	3008	Bern	3	3625	5660		12000	0
5070P001	02.09 - Parzellen Geschäftsliegenschaft	Freiburgstrasse BP 3625/3	BP 3625/III	Freiburgstrasse	3008	Bern	3	3625	5660			0
5072G001	02.01 - Wohn- und Geschäftshäuser	Friedbühlstrasse 36	Friedbühlstrasse 36	Friedbühlstrasse 36	3008	Bern			0			1600126
5072P001	02.09 - Parzellen Geschäftsliegenschaft	Friedbühlstrasse 36	BP 1981/III	Friedbühlstrasse 36	3008	Bern	3	1981	0			0
5073G001	02.01 - Wohn- und Geschäftshäuser	Friedbühlstrasse 70	Gärtnerei	Friedbühlstrasse 70	3008	Bern			0		81000	2659
5073P001	02.09 - Parzellen Geschäftsliegenschaft	Friedbühlstrasse 70	BP 2526/III	Friedbühlstrasse 70	3008	Bern	3	2526	0			0
5074G001	01.03 - Siedlungen ab 1950	Fröschmatt-, Waldmeister-, Zyp	Fröschmattstrasse 14/16/18	Fröschmattstrasse 14/16/18	3018	Bern			0		8895800	7209364
5074G002	01.03 - Siedlungen ab 1950	Fröschmatt-, Waldmeister-, Zyp	Waldmeisterstrasse 15/17	Waldmeisterstrasse 15/17	3018	Bern			0		2255800	2913464
5074G003	01.03 - Siedlungen ab 1950	Fröschmatt-, Waldmeister-, Zyp	Zypressenstrasse 8/10/12	Zypressenstrasse 8/10/12	3018	Bern			0		8619000	5438464
5074G004	01.03 - Siedlungen ab 1950	Fröschmatt-, Waldmeister-, Zyp	Zypressenstrasse 38	Zypressenstrasse 38	3018	Bern			0		2030200	132962
5074P001	01.09 - Parzellen Wohnliegenschaft	Fröschmatt-, Waldmeister-, Zyp	BP 3041/VI	Fröschmatt-, Waldmeister-, Zyp	3018	Bern	6	3041	0			0
5074P002	01.09 - Parzellen Wohnliegenschaft	Fröschmatt-, Waldmeister-, Zyp	BP 2590/VI	Zypressenstrasse 38	3018	Bern	6	2590	0			0
5075B001	04.01 - Baurecht zur Förderung des W	Gerberngasse	BR 1253/I, BP 270/I	Gerberngasse 18-26	3011	Bern	1	270	0			632182
5075B002	04.01 - Baurecht zur Förderung des W	Gerberngasse	BR 1351/I, BP 270/I	Gerberngasse 30a	3011	Bern	1	270	0			48359
5075B003	04.01 - Baurecht zur Förderung des W	Gerberngasse	BR 1229/II, BP 282/I	Gerberngasse 8	3011	Bern	1	282	0			154329
5075G001	02.02 - Industrie- und Gewerbeliegens	Gerberngasse	Gerberngasse 22 c+d	Gerberngasse 22 c+d	3011	Bern	1		0		182800	89107
5075G002	02.02 - Industrie- und Gewerbeliegens	Gerberngasse	Nydeggtreppe	Nydeggtreppe	3011	Bern			0			2008
5075P001	02.09 - Parzellen Geschäftsliegenschaft	Gerberngasse	BP 270/I	Gerberngasse 18 - 26, 30a	3011	Bern	1	270	3464			0
5075P002	02.09 - Parzellen Geschäftsliegenschaft	Gerberngasse	BP 282/I	Gerberngasse 8	3011	Bern	1	282	0			0
5075P003	02.09 - Parzellen Geschäftsliegenschaft	Gerberngasse	BP 1228/I	Nydeggtreppe	3011	Bern	1	1228	926			0
5076G001	01.04 - Reine Wohnliegenschaften	Gerberngasse 5, 27, 31	Gerberngasse 5	Gerberngasse 5	3011	Bern			0		3500000	1301800
5076G002	01.04 - Reine Wohnliegenschaften	Gerberngasse 5, 27, 31	Gerberngasse 27/31	Gerberngasse 27/31	3011	Bern			0		6403200	2356114
5076P001	01.09 - Parzellen Wohnliegenschaft	Gerberngasse 5, 27, 31	BP 287/I	Gerberngasse 5	3011	Bern	1	287	0			0
5076P002	01.09 - Parzellen Wohnliegenschaft	Gerberngasse 5, 27, 31	BP 363/I	Gerberngasse 27,31	3011	Bern	1	363	0			0
5077B001	04.02 - übrige Baurechte	Gerechtigkeitsgasse	BR 1284/I, BP 76/I	Gerechtigkeitsgasse 14	3011	Bern	1	76	0			386589
5077P001	04.09 - Baurechtspartellen	Gerechtigkeitsgasse	BP 76/I	Gerechtigkeitsgasse 14	3011	Bern	1	76	0			0
5078G001	02.01 - Wohn- und Geschäftshäuser	Gerechtigkeitsgasse 62 / Postg	Gerechtigkeitsgasse 62	Gerechtigkeitsgasse 62	3011	Bern			0		8459300	2754929
5078P001	02.09 - Parzellen Geschäftsliegenschaft	Gerechtigkeitsgasse 62 / Postg	BP 19/I	Gerechtigkeitsgasse 62	3011	Bern	1	19	0			0
5079B001	04.01 - Baurecht zur Förderung des W	BR Gertrud-Kurz-Weg	BR 4236/IV, BP 3227/IV	Gertrud-Kurzweg 2+4, 1+3	3006	Bern	4	3227	0			3018541
5079P001	04.09 - Baurechtspartellen	BR Gertrud-Kurz-Weg	BP 3227/IV	Gertrud-Kurz-Weg 2+4, 1+3	3006	Bern	4	3227	0			0
5080B001	04.01 - Baurecht zur Förderung des W	BR Königweg 1-4	BR 4233/IV, BP 3227/IV	Königweg 1 - 4	3006	Bern	4	3227	0			3018407
5081B001	04.01 - Baurecht zur Förderung des W	Weltstrasse / Traffeletweg	BR 4235/IV, BP 3227/IV	Traffeletweg 4	3006	Bern	4	3227	0			582810
5081B002	04.01 - Baurecht zur Förderung des W	Weltstrasse / Traffeletweg	BR 4234/IV, BP 3227/IV	Traffeletweg 1 + 3	3006	Bern	4	3227	0			1879480
5081B003	04.01 - Baurecht zur Förderung des W	Weltstrasse / Traffeletweg	BR 3579/IV, BP 3578/IV	Weltstrasse 48	3006	Bern	4	3578	0			134756
5081B004	04.01 - Baurecht zur Förderung des W	Weltstrasse / Traffeletweg	BR 3576/IV, BP 3575/IV	Weltstrasse 38	3006	Bern	4	3575	0			471987
5081B005	04.01 - Baurecht zur Förderung des W	Weltstrasse / Traffeletweg	BR 3561/IV, BP 3558/IV	Weltstrasse 50	3006	Bern	4	3558	0			183461
5081B006	04.01 - Baurecht zur Förderung des W	Weltstrasse / Traffeletweg	BR 3560/IV, BP 3557/IV	Weltstrasse 46	3006	Bern	4	3557	0			261259
5081G001	01.04 - Reine Wohnliegenschaften	Weltstrasse / Traffeletweg	Traffeletweg 3 (STWE 4234-15)	Traffeletweg 3	3006	Bern			0			695211
5081G002	01.04 - Reine Wohnliegenschaften	Weltstrasse / Traffeletweg	Traffeletweg 4 STOWE	Traffeletweg 4	3006	Bern			0			1384870
5081G003	01.04 - Reine Wohnliegenschaften	Weltstrasse / Traffeletweg	Gertrud-Kurz-Weg 3 STOWE	Gertrud-Kurz-Weg 3	3006	Bern			0			884110
5081P002	04.09 - Baurechtspartellen	Weltstrasse / Traffeletweg	BP 3578/IV	Weltstrasse 48	3006	Bern	4	3578	0			0
5081P003	04.09 - Baurechtspartellen	Weltstrasse / Traffeletweg	BP 3575/IV	Weltstrasse 38	3006	Bern	4	3575	0			0
5081P004	04.09 - Baurechtspartellen	Weltstrasse / Traffeletweg	BP 3558/IV	Weltstrasse 50	3006	Bern	4	3558	0			0
5081P005	04.09 - Baurechtspartellen	Weltstrasse / Traffeletweg	BP 3557/IV	Weltstrasse 46	3006	Bern	4	3557	0			0
5081P006	01.04 - Reine Wohnliegenschaften	Weltstrasse / Traffeletweg	BP 4234-21-15/IV	Traffeletweg	3006	Bern	4	4234-21-15	0			0
5081P007	01.04 - Reine Wohnliegenschaften	Weltstrasse / Traffeletweg	BP 4253-1/VI	Traffeletweg 2a	3006	Bern	4	4253-1	0			0
5081P008	01.04 - Reine Wohnliegenschaften	Weltstrasse / Traffeletweg	BP 4253-30/VI	Traffeletweg 2a	3006	Bern	4	4253-30	0			0
5081U001	01.04 - Reine Wohnliegenschaften	Weltstrasse / Traffeletweg	Traffeletweg 2A(Einstellhalle)	Traffeletweg 2A	3006	Bern			0			240926
5082B001	04.01 - Baurecht zur Förderung des W	Greyerzstrasse 70	BR 2782/IV, BP 5/V	Greyerzstrasse 70	3013	Bern	5	5	0			942906
5082P001	04.09 - Baurechtspartellen	Greyerzstrasse 70	BP 5/V	Greyerzstrasse 70	3013	Bern	5	5	0			0
5083G001	01.04 - Reine Wohnliegenschaften	Greyerzstrasse 99	Greyerzstrasse 99	Greyerzstrasse 99	3013	Bern			0		2819800	2267614
5083P001	01.09 - Parzellen Wohnliegenschaft	Greyerzstrasse 99	BP 1861/IV	Greyerzstrasse 99	3013	Bern	5	1861	0			0
5084B001	04.02 - übrige Baurechte	Grosse Schanze	BR 2327/II, BP 2585+2611+2615	Grosse Schanze	3008	Bern	2	2585+2611+	0			847416
5085B001	04.02 - übrige Baurechte	BR Gurtenbahn-Parking	BR 7225/Köniz, BP 1865/Köniz	Grosswabern	3084	Wabern	Köniz	1865	0			249820
5085P001	04.09 - Baurechtspartellen	BR Gurtenbahn-Parking	BP 1865/Köniz	Dorfstrasse 37	3084	Wabern	Köniz	1865	4320			0
5086P001	03.02 - Landwirtschaftliche Grundstücl	Einzelparz. Grosswabern	BP 1862/Köniz	Grosswabern	3084	Wabern		1862	2339			11695

Gebäude	Kategorie	Abrechnungskreis	Bezeichnung	Strasse	PLZ	Ortschaft	Kreis	Parzelle-Nr.	Parzellengröße m <sup>2</sup>	Amtlicher Wert CHF	GVB-Wert CHF	Marktwert CHF gemäss HRM2
5087B001	04.02 - übrige Baurechte	Guisanplatz, Hotelkomplex	BR 4321/IV, BP 4320/IV	Guisanplatz 2 + 4	3014	Bern	4	4320	0			2874345
5087P001	04.09 - Baurechtsparzellen	Guisanplatz, Hotelkomplex	BP 4320/IV	Guisanplatz 2 + 4	3014	Bern	4	4320	0			0
5088B001	04.02 - übrige Baurechte	BR Gurtenbahn Gurten-Kulm	BR 6568/Köniz, BP 1419/Köniz	Gurten-Bahn	3084	Wabern	Köniz	1419	0			143703
5089G001	02.02 - Industrie- und Gewerbeliegens	Güterstrasse / Bahnstrasse	Güterstrasse 8	Güterstrasse 8	3008	Bern			0	42994600		6097481
5089G003	02.02 - Industrie- und Gewerbeliegens	Güterstrasse / Bahnstrasse	Warmbächliweg 2b	Warmbächliweg 2b	3008	Bern	3	3340	15755			0
5089P001	02.09 - Parzellen Geschäftsliegensch	Güterstrasse / Bahnstrasse	BP 3340/III	Warmbächliweg	3008	Bern	3	3340	15755			15936931
5089P002	02.09 - Parzellen Geschäftsliegensch	Güterstrasse / Bahnstrasse	BP 2054/III	Güterstrasse / Bahnstrasse	3008	Bern	3	2054	0			0
5089P003	02.09 - Parzellen Geschäftsliegensch	Güterstrasse / Bahnstrasse	BP 3038/III	Bahnstrasse 8	3008	Bern	3	3038	0			0
5090B001	04.02 - übrige Baurechte	Haldenstrasse 140	BR 2858/V, BP 2078/V	Haldenstrasse 140	3014	Bern	5	2078	0			125623
5090P001	04.09 - Baurechtsparzellen	Haldenstrasse 140	BP 2078/V	Haldenstrasse 140	3014	Bern	5	2078	0			0
5091B001	04.01 - Baurecht zur Förderung des W	Hausmattweg Oberbottigen	BR 4745/VI, BP 3439/VI	Hausmattweg 6+8	3019	Bern	6	3439	0			697047
5091P001	04.09 - Baurechtsparzellen	Hausmattweg Oberbottigen	BP 3439/VI	Hausmattweg 6+8	3019	Bern	6	3439	0			0
5092G001	01.04 - Reine Wohnliegenschaften	Heckenweg 15/17	Heckenweg 15/17	Heckenweg 15/17	3007	Bern			0	1400000		632969
5092P001	01.09 - Parzellen Wohnliegenschaft	Heckenweg 15/17	BP 1234/III	Heckenweg 15	3007	Bern	3	1234	623			0
5092P002	01.09 - Parzellen Wohnliegenschaft	Heckenweg 15/17	BP 1235/III	Heckenweg 17	3007	Bern	3	1235	439			0
5093B001	04.02 - übrige Baurechte	Helvetiaplatz	BR 2269/IV, BP 2232/IV	Helvetiaplatz 4	3005	Bern	4	2232	0			1133141
5093B002	04.02 - übrige Baurechte	Helvetiaplatz	BR 1987/IV, BP 752/IV	Helvetiaplatz 1	3005	Bern	4	752	0			613449
5093B003	04.02 - übrige Baurechte	Helvetiaplatz	BR 2234/IV, BP 2233/IV	Helvetiaplatz 2	3005	Bern	4	2233	0			1978117
5093P001	04.09 - Baurechtsparzellen	Helvetiaplatz	BP 2232/IV	Helvetiaplatz 4	3005	Bern	4	2232	0			0
5093P002	04.09 - Baurechtsparzellen	Helvetiaplatz	BP 752/IV	Helvetiaplatz 1	3005	Bern	4	752	0			0
5093P003	04.09 - Baurechtsparzellen	Helvetiaplatz	BP 2233/IV	Helvetiaplatz 2	3005	Bern	4	2233	0			0
5094G001	02.01 - Wohn- und Geschäftshäuser	Herrengasse 36	Herrengasse 36	Herrengasse 36	3011	Bern			0	3880000		2499977
5094P001	02.09 - Parzellen Geschäftsliegensch	Herrengasse 36	BP 661/I	Herrengasse 36	3011	Bern	1	661	0			0
5095G001	02.01 - Wohn- und Geschäftshäuser	Herrengasse 15, 17, 19, 21	HH Herrengasse	Herrengasse 15/17/19/21	3011	Bern			0	8284300		7454104
5095P001	02.09 - Parzellen Geschäftsliegensch	Herrengasse 15, 17, 19, 21	BP 664/I	Herrengasse 15, 17, 19, 21	3011	Bern	1	664	0			0
5095P002	02.09 - Parzellen Geschäftsliegensch	Herrengasse 15, 17, 19, 21	BP 678/I	Herrengasse 15, 17, 19, 21	3011	Bern	1	678	0			0
5096B001	04.02 - übrige Baurechte	Hintere Lorraine	BR 3045/V, BP 1540/V	Jurastrasse 99	3013	Bern	5	1540	0			208887
5096B002	04.02 - übrige Baurechte	Hintere Lorraine	BR 3067/V, BP 1445/V	Talweg 13	3013	Bern	5	1445	0			169009
5096B003	04.02 - übrige Baurechte	Hintere Lorraine	BR 3069/V, BP 1353/V	Lorrainestrasse 51a	3013	Bern	5	1353	0			52932
5096G001	01.04 - Reine Wohnliegenschaften	Hintere Lorraine	Lorrainestrasse 31	Lorrainestrasse 31	3013	Bern			0	1800000		1559695
5096G002	01.04 - Reine Wohnliegenschaften	Hintere Lorraine	Lorrainestrasse 51	Lorrainestrasse 51	3013	Bern			0	1127900		130598
5096P001	01.09 - Parzellen Wohnliegenschaft	Hintere Lorraine	BP 1353/V	Lorrainestrasse 51	3013	Bern	5	1353	907			0
5096P002	01.09 - Parzellen Wohnliegenschaft	Hintere Lorraine	BP 1433/V	Lorrainestrasse 31	3013	Bern	5	1433	0			0
5096P003	04.09 - Baurechtsparzellen	Hintere Lorraine	BP 1445/V	Talweg 13	3013	Bern	5	1445	0			0
5096P004	04.09 - Baurechtsparzellen	Hintere Lorraine	BP 1540/V	Jurastrasse 99	3013	Bern	5	1540	0			0
5097B001	04.02 - übrige Baurechte	Hodlerstr. 1,3/Speichergasse 4	BR 1529/I, BP 1100/I	Hodlerstr. 1,3/Speichergasse 4	3000	Bern	1	1100	0			7110904
5097P001	04.09 - Baurechtsparzellen	Hodlerstr. 1,3/Speichergasse 4	BP 1100/I	Hodlerstr. 1,3/Speichergasse 4	3000	Bern	1	1100	4325			0
5098G001	02.01 - Wohn- und Geschäftshäuser	Hodlerstrasse 18/20	Hodlerstrasse 18	Hodlerstrasse 18	3011	Bern			0	3250000		1704333
5098G002	02.01 - Wohn- und Geschäftshäuser	Hodlerstrasse 18/20	Hodlerstrasse 20	Hodlerstrasse 20	3011	Bern			0	2600000		2001892
5098P001	02.09 - Parzellen Geschäftsliegensch	Hodlerstrasse 18/20	BP 861/I	Hodlerstrasse 18,20	3011	Bern	1	861	0			0
5099G001	01.02 - Siedlungen 1943 - 1949	Hohliebe, Freiburgstrasse	Freiburgstrasse 459/459a-c	Freiburgstrasse 459/459a-c	3018	Bern			0	1840000		1171277
5099G002	01.02 - Siedlungen 1943 - 1949	Hohliebe, Freiburgstrasse	Freiburgstrasse 461/461a-c	Freiburgstrasse 461/461a-c	3018	Bern			0	1840000		1328486
5099G003	01.02 - Siedlungen 1943 - 1949	Hohliebe, Freiburgstrasse	Freiburgstrasse 463/463a-c	Freiburgstrasse 463/463a-c	3018	Bern			0	1840000		1317501
5099G004	01.02 - Siedlungen 1943 - 1949	Hohliebe, Freiburgstrasse	Freiburgstrasse 465/465a-c	Freiburgstrasse 465/465a-c	3018	Bern			0	1870000		1236315
5099G005	01.02 - Siedlungen 1943 - 1949	Hohliebe, Freiburgstrasse	Freiburgstrasse 467/467a-c	Freiburgstrasse 467/467a-c	3018	Bern			0	1840000		1305813
5099G006	01.02 - Siedlungen 1943 - 1949	Hohliebe, Freiburgstrasse	Freiburgstrasse 469/469a-c	Freiburgstrasse 469/469a-c	3018	Bern			0	1840000		1308953
5099G007	01.02 - Siedlungen 1943 - 1949	Hohliebe, Freiburgstrasse	Freiburgstrasse 471/471a-b	Freiburgstrasse 471/471a-b	3018	Bern			0	1390000		949834
5099G008	01.02 - Siedlungen 1943 - 1949	Hohliebe, Freiburgstrasse	Freiburgstrasse 473/473a-b	Freiburgstrasse 473/473a-b	3018	Bern			0	1390000		955489
5099G009	01.02 - Siedlungen 1943 - 1949	Hohliebe, Freiburgstrasse	Freiburgstrasse 475/475a-b	Freiburgstrasse 475/475a-b	3018	Bern			0	1390000		950994
5099G010	01.02 - Siedlungen 1943 - 1949	Hohliebe, Freiburgstrasse	Freiburgstrasse 477/477a-b	Freiburgstrasse 477/477a-b	3018	Bern			0	1390000		957482
5099G011	01.02 - Siedlungen 1943 - 1949	Hohliebe, Freiburgstrasse	Freiburgstrasse 479/479a-b	Freiburgstrasse 479/479a-b	3018	Bern			0	1420000		869561
5099G012	01.02 - Siedlungen 1943 - 1949	Hohliebe, Freiburgstrasse	Freiburgstrasse 481/481a-b	Freiburgstrasse 481/481a-b	3018	Bern			0	1390000		950919
5099G013	01.02 - Siedlungen 1943 - 1949	Hohliebe, Freiburgstrasse	Freiburgstrasse 483/483a-c	Freiburgstrasse 483/483a-c	3018	Bern			0	1840000		1313889
5099G014	01.02 - Siedlungen 1943 - 1949	Hohliebe, Freiburgstrasse	Freiburgstrasse 485/485a-c	Freiburgstrasse 485/485a-c	3018	Bern			0	1840000		1312202
5099G015	01.02 - Siedlungen 1943 - 1949	Hohliebe, Freiburgstrasse	Freiburgstrasse 487/487a-c	Freiburgstrasse 487/487a-c	3018	Bern			0	1870000		1365418
5099G016	01.02 - Siedlungen 1943 - 1949	Hohliebe, Freiburgstrasse	Freiburgstrasse 489/489a-c	Freiburgstrasse 489/489a-c	3018	Bern			0	1840000		1313231
5099P001	01.09 - Parzellen Wohnliegenschaft	Hohliebe, Freiburgstrasse	BP 2732/VI	Hohliebe, Freiburgstrasse	3018	Bern	6	2732	0			0
5099P002	01.09 - Parzellen Wohnliegenschaft	Hohliebe, Freiburgstrasse	BP 2734/VI	Hohliebe, Freiburgstrasse	3018	Bern	6	2734	0			0
5099P003	01.09 - Parzellen Wohnliegenschaft	Hohliebe, Freiburgstrasse	BP 2737/VI	Hohliebe, Freiburgstrasse	3018	Bern	6	2737	0			0
5099P004	01.09 - Parzellen Wohnliegenschaft	Hohliebe, Freiburgstrasse	BP 2735/VI	Freiburgstrasse 471-479	3018	Bern	6	2735	0			0
5099P005	01.09 - Parzellen Wohnliegenschaft	Hohliebe, Freiburgstrasse	BP 2736/VI	Freiburgstrasse	3018	Bern	6	2736	0			0
5099P006	01.09 - Parzellen Wohnliegenschaft	Hohliebe, Freiburgstrasse	BP 2738/VI	Freiburgstrasse	3018	Bern	6	2738	0			0
5100B001	04.02 - übrige Baurechte	BR Holenackerstrasse	BR 4765/VI, BP 4674/VI	Holenackerstrasse 32	3027	Bern	6	4674	0			1780803
5100P001	04.09 - Baurechtsparzellen	BR Holenackerstrasse	BP 4674/VI	Holenackerstrasse 32	3027	Bern	6	4674	0			0

Gebäude	Kategorie	Abrechnungskreis	Bezeichnung	Strasse	PLZ	Ortschaft	Kreis	Parzelle-Nr.	Parzellengröße m <sup>2</sup>	Amtlicher Wert CHF	GVB-Wert CHF	Marktwert CHF gemäss HRM2
5101B001	04.02 - übrige Baurechte	Holenackerstrasse 24 und 28	BR 4437/VI, BP 4432/VI	Holenackerstrasse 24	3027	Bern	6	4432	0			1612247
5101B002	04.02 - übrige Baurechte	Holenackerstrasse 24 und 28	BR 4438/VI, BP 4433/VI	Holenackerstrasse 28	3027	Bern	6	4433	0			409828
5101P001	04.09 - Baurechtsparzellen	Holenackerstrasse 24 und 28	BP 4432/VI	Holenackerstrasse 24	3027	Bern	6	4432	0			0
5101P002	04.09 - Baurechtsparzellen	Holenackerstrasse 24 und 28	BP 4433/VI	Holenackerstrasse 28	3027	Bern	6	4433	0			0
5102B001	04.01 - Baurecht zur Förderung des W	Jolimontstrasse	BR 2007/IV, BP 1379/IV	Kasthoferstrasse 34	3006	Bern	4	1379	0			152262
5102B002	04.01 - Baurecht zur Förderung des W	Jolimontstrasse	BR 3594/IV, BP 3591/IV	Jolimontstrasse 19	3006	Bern	4	3591	0			115277
5102B003	04.01 - Baurecht zur Förderung des W	Jolimontstrasse	BR 3595/IV, BP 3592/IV	Jolimontstrasse 21	3006	Bern	4	3592	0			83838
5102B004	04.01 - Baurecht zur Förderung des W	Jolimontstrasse	BR 2008/IV, BP 1380/IV	Jolimontstrasse 15	3006	Bern	4	1380	0			147836
5102G001	01.04 - Reine Wohnliegenschaften	Jolimontstrasse	Moritzweg 7	Moritzweg 7	3006	Bern			0			6077719
5102P001	01.09 - Parzellen Wohnliegenschaft	Jolimontstrasse	BP 1296/IV	Moritzweg 7	3006	Bern	4	1296	1113			0
5102P002	04.09 - Baurechtsparzellen	Jolimontstrasse	BP 1379/IV	Kasthoferstrasse 34	3006	Bern	4	1379	0			0
5102P003	04.09 - Baurechtsparzellen	Jolimontstrasse	BP 3591/IV	Jolimontstrasse 19	3006	Bern	4	3591	0			0
5102P004	04.09 - Baurechtsparzellen	Jolimontstrasse	BP 1380/IV	Jolimontstrasse 15	3006	Bern	4	1380	0			0
5102P005	04.09 - Baurechtsparzellen	Jolimontstrasse	BP 3592/V	Jolimontstrasse 21	3006	Bern	5	3592	0			0
5103G001	02.01 - Wohn- und Geschäftshäuser	Junkerngasse 32 (Morlothetaus)	HH Morlothetaus	Junkerngasse 32	3011	Bern			0	9962200		2855327
5103P001	02.09 - Parzellen Geschäftsliegensch	Junkerngasse 32 (Morlothetaus)	BP 164/I	Junkerngasse 32 (Morlothetaus)	3011	Bern	1	164	0			0
5103P002	02.09 - Parzellen Geschäftsliegensch	Junkerngasse 32 (Morlothetaus)	BP 1488/I	Gerechtigkeitgässchen	3011	Bern	1	1488	4			0
5104G001	01.04 - Reine Wohnliegenschaften	Jurastrasse	Jurastrasse 44	Jurastrasse 44	3013	Bern			0	1600000		1503082
5104G002	01.04 - Reine Wohnliegenschaften	Jurastrasse	Jurastrasse 47	Jurastrasse 47	3013	Bern			0	1000000		944227
5104G003	01.04 - Reine Wohnliegenschaften	Jurastrasse	Jurastrasse 51	Jurastrasse 51	3013	Bern			0	1557600		1384845
5104G004	01.04 - Reine Wohnliegenschaften	Jurastrasse	Jurastrasse 55	Jurastrasse 55	3013	Bern			0	1500000		1182134
5104G005	01.04 - Reine Wohnliegenschaften	Jurastrasse	Jurastrasse 59	Jurastrasse 59	3013	Bern			0	3000000		1404127
5104G006	01.04 - Reine Wohnliegenschaften	Jurastrasse	Jurastrasse 58	Jurastrasse 58	3013	Bern			0	187000		505538
5104G007	01.04 - Reine Wohnliegenschaften	Jurastrasse	Jurastrasse 60	Jurastrasse 60	3013	Bern			0	525000		81264
5104G008	01.04 - Reine Wohnliegenschaften	Jurastrasse	Jurastrasse 89	Jurastrasse 89	3013	Bern			0	470000		15937
5104P001	01.09 - Parzellen Wohnliegenschaft	Jurastrasse	BP 1443/V	Jurastrasse 44	3013	Bern	5	1443	659			0
5104P002	01.09 - Parzellen Wohnliegenschaft	Jurastrasse	BP 1414/V	Jurastrasse 47	3013	Bern	5	1414	2651			0
5104P003	01.09 - Parzellen Wohnliegenschaft	Jurastrasse	BP 1451/V	Jurastrasse 51,55,59	3013	Bern	5	1451	2909			0
5104P004	01.09 - Parzellen Wohnliegenschaft	Jurastrasse	BP 1366/V	Jurastrasse 58	3013	Bern	5	1366	574			0
5104P005	01.09 - Parzellen Wohnliegenschaft	Jurastrasse	BP 1367/V	Jurastrasse 60	3013	Bern	5	1367	703			0
5104P006	01.09 - Parzellen Wohnliegenschaft	Jurastrasse	BP 1357/V	Jurastrasse 89	3013	Bern	5	1357	774			0
5105B001	04.02 - übrige Baurechte	Jurastrasse / Randweg	BR 3055/V, BP 1447/V	Jurastrasse / Lorrainestrasse	3013	Bern	5	1447	0			3021754
5105B002	04.02 - übrige Baurechte	Jurastrasse / Randweg	BR 3056/V, BP 1406+2780/V	Jurastrasse / Randweg	3013	Bern	5	1406+2780	0			0
5105P001	04.09 - Baurechtsparzellen	Jurastrasse / Randweg	BP 1447/V	Jurastrasse / Randweg	3013	Bern	5	1447	0			0
5105P002	04.09 - Baurechtsparzellen	Jurastrasse / Randweg	BP 1406/V	Jurastrasse 5	3013	Bern	5	1406	0			0
5105P003	04.09 - Baurechtsparzellen	Jurastrasse / Randweg	BP 2780/V	Jurastrasse 1 / Randweg 2-8	3013	Bern	5	2780	0			0
5106B001	04.02 - übrige Baurechte	Kasparstrasse	BR 4030/VI, BP 3790/VI	Kasparstrasse 7 + 9	3027	Bern	6	3790	0			2230203
5106P001	04.09 - Baurechtsparzellen	Kasparstrasse	BP 3790/VI	Kasparstrasse 7 + 9	3027	Bern	6	3790	0			0
5107B001	04.02 - übrige Baurechte	Kasthoferstrasse	BR 2024/IV, BP 1437/IV	Kasthoferstrasse 63	3006	Bern	4	1437	0			88891
5107B002	04.02 - übrige Baurechte	Kasthoferstrasse	BR 2025/IV, BP 1438/IV	Kasthoferstrasse 65	3006	Bern	4	1438	0			133330
5107B003	04.02 - übrige Baurechte	Kasthoferstrasse	BR 2029/IV, BP 1443/IV	Kasthoferstrasse 61	3006	Bern	4	1443	0			24466
5107P001	04.09 - Baurechtsparzellen	Kasthoferstrasse	BP 1437/IV	Kasthoferstrasse 63	3006	Bern	4	1437	0			0
5107P002	04.09 - Baurechtsparzellen	Kasthoferstrasse	BP 1438/IV	Kasthoferstrasse 65	3006	Bern	4	1438	0			0
5107P003	04.09 - Baurechtsparzellen	Kasthoferstrasse	BP 1443/IV	Kasthoferstrasse 61	3006	Bern	4	1443	0			0
5108B001	04.02 - übrige Baurechte	Kehrsatz	BR 590/Kehrsatz, BP 589/Kehrsa	Eichenrain 15	3122	Kehrsatz		589	0			112183
5108B002	04.02 - übrige Baurechte	Kehrsatz	BR 582/Kehrsatz, BP 575/Kehrsa	Heckenrain 5	3122	Kehrsatz		575	0			166635
5108B003	04.02 - übrige Baurechte	Kehrsatz	BR 581/Kehrsatz, BP 574/Kehrsa	Heckenrain 12	3122	Kehrsatz		574	0			160809
5108B004	04.02 - übrige Baurechte	Kehrsatz	BR 591/Kehrsatz, BP 568/Kehrsa	Eichenrain 13	3122	Kehrsatz		568	0			119023
5108B005	04.02 - übrige Baurechte	Kehrsatz	BR 586/Kehrsatz, BP 567/Kehrsa	Heckenrain 8	3122	Kehrsatz		567	0			144903
5108B006	04.02 - übrige Baurechte	Kehrsatz	BR 619/Kehrsatz, BP 566/Kehrsa	Heckenrain 2	3122	Kehrsatz		566	0			140476
5108B007	04.02 - übrige Baurechte	Kehrsatz	BR 620/Kehrsatz, BP 177/Kehrsa	Eichenrain 23 - 41	3122	Kehrsatz		177	0			720113
5108B008	04.02 - übrige Baurechte	Kehrsatz	BR 604/Kehrsatz, BP 564/Kehrsa	Sandbühlstrasse 38	3122	Kehrsatz		564	0			217207
5108B009	04.02 - übrige Baurechte	Kehrsatz	BR 603/Kehrsatz, BP 588/Kehrsa	Heckenrain 3	3122	Kehrsatz		588	0			144516
5108B010	04.02 - übrige Baurechte	Kehrsatz	BR 585/Kehrsatz, BP 573/Kehrsa	Heckenrain 10	3122	Kehrsatz		573	0			149529
5108B011	04.02 - übrige Baurechte	Kehrsatz	BR 1106/Kehrsatz, BP 1105/Kehr	Selhofen 41c	3122	Kehrsatz		1105	0			23306
5108P001	03.02 - Landwirtschaftliche Grundstücl	Kehrsatz	BP 297/Kehrsatz	Undere Breitenacher	3122	Kehrsatz		297	22394			37732
5108P002	04.09 - Baurechtsparzellen	Kehrsatz	BP 589/Kehrsatz	Eichenrain 15	3122	Kehrsatz		589	523			0
5108P003	04.09 - Baurechtsparzellen	Kehrsatz	BP 575/Kehrsatz	Heckenrain 5	3122	Kehrsatz		575	949			0
5108P004	04.09 - Baurechtsparzellen	Kehrsatz	BP 574/Kehrsatz	Heckenrain 12	3122	Kehrsatz		574	768			0
5108P005	04.09 - Baurechtsparzellen	Kehrsatz	BP 568/Kehrsatz	Eichenrain 13	3122	Kehrsatz		568	553			0
5108P006	04.09 - Baurechtsparzellen	Kehrsatz	BP 567/Kehrsatz	Heckenrain 8	3122	Kehrsatz		567	693			0
5108P007	04.09 - Baurechtsparzellen	Kehrsatz	BP 566/Kehrsatz	Heckenrain 2	3122	Kehrsatz		566	783			0
5108P008	04.09 - Baurechtsparzellen	Kehrsatz	BP 177/Kehrsatz	Eichenrain 23-41	3122	Kehrsatz		177	9373			0
5108P009	04.09 - Baurechtsparzellen	Kehrsatz	BP 564/Kehrsatz	Sandbühlstrasse 38	3122	Kehrsatz		564	1177			0



Gebäude	Kategorie	Abrechnungskreis	Bezeichnung	Strasse	PLZ	Ortschaft	Kreis	Parzelle-Nr.	Parzellengröße m <sup>2</sup>	Amtlicher Wert CHF	GVB-Wert CHF	Marktwert CHF gemäss HRM2
5108P010	04.09 - Baurechtsparzellen	Kehrsatz	BP 588/Kehrsatz	Heckenrain 3	3122	Kehrsatz	Kehrsatz 588	801				0
5108P011	04.09 - Baurechtsparzellen	Kehrsatz	BP 573/Kehrsatz	Heckenrain 10	3122	Kehrsatz	Kehrsatz 573	715				0
5108P012	04.09 - Baurechtsparzellen	Kehrsatz	BP 1105/Kehrsatz	Selhofen 41c	3122	Kehrsatz	Kehrsatz 1105	468				0
5109B001	04.02 - übrige Baurechte	Kirchacker, Bern-/Burgunderstr	BR 3167/VI, BP 3166/VI	Benteliweg 19	3018	Bern	6 3166	0				121823
5109B002	04.02 - übrige Baurechte	Kirchacker, Bern-/Burgunderstr	BR 1478/VI, BP 1445/VI	Bernstrasse 3	3018	Bern	6 1445	0				35732
5109B003	04.02 - übrige Baurechte	Kirchacker, Bern-/Burgunderstr	BR 1487/VI, BP 1455/VI	Bernstrasse 21	3018	Bern	6 1455	0				134929
5109B004	04.02 - übrige Baurechte	Kirchacker, Bern-/Burgunderstr	BR 1500/VI, BP 1458/VI	Kirchackerweg 5	3018	Bern	6 1458	0				40532
5109B005	04.02 - übrige Baurechte	Kirchacker, Bern-/Burgunderstr	BR 1482/VI, BP 1449/VI	Bernstrasse 11	3018	Bern	6 1449	0				18066
5109P001	04.09 - Baurechtsparzellen	Kirchacker, Bern-/Burgunderstr	BP 3166/VI	Benteliweg 19	3018	Bern	6 3166	0				0
5109P002	04.09 - Baurechtsparzellen	Kirchacker, Bern-/Burgunderstr	BP 1445/VI	Bernstrasse 3	3018	Bern	6 1445	0				0
5109P003	04.09 - Baurechtsparzellen	Kirchacker, Bern-/Burgunderstr	BP 1455/VI	Bernstrasse 21	3018	Bern	6 1455	0				0
5109P004	04.09 - Baurechtsparzellen	Kirchacker, Bern-/Burgunderstr	BP 1458/VI	Kirchackerweg 5	3018	Bern	6 1458	0				0
5109P005	04.09 - Baurechtsparzellen	Kirchacker, Bern-/Burgunderstr	BP 1449/VI	Bernstrasse 11	3018	Bern	6 1449	0				0
5110G001	01.02 - Siedlungen 1943 - 1949	Kirchacker, Bernstr. 25, 27, 2	Bernstrasse 25/27/29	Bernstrasse 25/27/29	3018	Bern		0		4700000		4056277
5110G002	01.02 - Siedlungen 1943 - 1949	Kirchacker, Bernstr. 25, 27, 2	Burgunderstrasse 1/3/5	Burgunderstrasse 1/3/5	3018	Bern		0		3975000		3431406
5110G003	01.09 - Parzellen Wohnliegenschaft	Kirchacker, Bernstr. 25, 27, 2	Terrainmiete	Benteliweg 20	3018	Bern	6 441	0				6821
5110P001	01.09 - Parzellen Wohnliegenschaft	Kirchacker, Bernstr. 25, 27, 2	BP 441/VI	Kirchacker, Bernstr. 25, 27, 2	3018	Bern	6 441	4236				0
5111G001	01.03 - Siedlungen ab 1950	Kleefeldstrasse 2-12	Kleefeldstrasse 2/4/6	Kleefeldstrasse 2/4/6	3018	Bern		0		5165900		5540502
5111G002	01.03 - Siedlungen ab 1950	Kleefeldstrasse 2-12	Kleefeldstrasse 8a	Kleefeldstrasse 8a	3018	Bern		0		137600		106022
5111G003	01.03 - Siedlungen ab 1950	Kleefeldstrasse 2-12	Kleefeldstrasse 8/10/12	Kleefeldstrasse 8/10/12	3018	Bern		0		5165900		4080251
5111P001	01.09 - Parzellen Wohnliegenschaft	Kleefeldstrasse 2-12	BP 578/VI	Kleefeldstrasse 2-12	3018	Bern	6 578	0				0
5112B001	04.02 - übrige Baurechte	Klosterlistutz	BR 4230/IV, BP 3/IV	Klosterlistutz 20	3013	Bern	4 3	0				234993
5112B002	04.02 - übrige Baurechte	Klosterlistutz	BR 4244/IV, BP 71/IV	Klosterlistutz 10	3013	Bern	4 71	0				287725
5112B003	04.02 - übrige Baurechte	Klosterlistutz	BR 4324/IV, BP 71/IV	Klosterlistutz 12	3013	Bern	4 71	0				81158
5112B004	04.02 - übrige Baurechte	Klosterlistutz	BR 4262/IV, BP 3151/IV	Klosterlistutz 8	3013	Bern	4 3151	0				169169
5112G001	02.01 - Wohn- und Geschäftshäuser	Klosterlistutz	Klosterlistutz 16/18	Klosterlistutz 16/18	3013	Bern		0		7320000		1893770
5112P001	02.09 - Parzellen Geschäftsliegenschaft	Klosterlistutz	BP 3/IV	Klosterlistutz 20	3013	Bern	4 3	0				0
5112P002	04.09 - Baurechtsparzellen	Klosterlistutz	BP 71/IV	Klosterlistutz 10, 12	3013	Bern	4 71	0				0
5112P003	04.09 - Baurechtsparzellen	Klosterlistutz	BP 3151/IV	Klosterlistutz 8	3013	Bern	4 3151	0				0
5113B001	04.02 - übrige Baurechte	Koehrgut, Autohalle	BR 1205/I, BP 1204/I	Koehrgasse 1	3011	Bern	1 1204	0				7192822
5113P001	04.09 - Baurechtsparzellen	Koehrgut, Autohalle	BP 1204/I	Koehrgasse 1	3011	Bern	1 1204	3309				0
5114P001	04.02 - übrige Baurechte	Kornhausstrasse	BP 973/IV	Kornhausstrasse	3013	Bern	5 973	0				0
5115B001	04.02 - übrige Baurechte	Kramgasse	BR 1528/I, BP 600/I	Kramgasse 19/19a	3011	Bern	1 600	0				966639
5115P001	04.09 - Baurechtsparzellen	Kramgasse	BP 600/I	Kramgasse 19/19a	3011	Bern	1 600	0				0
5116G001	01.04 - Reine Wohnliegenschaften	Kühlewil Wohnen	Rainhaus Kühlewil	Düftweg 7	3086	Englisberg		0		960000		450573
5116G002	01.04 - Reine Wohnliegenschaften	Englisberg (Spycher+Rainhaus)	Stöckli Kühlewil	Hubelweg 9	3086	Englisberg		0				267224
5116G003	01.04 - Reine Wohnliegenschaften	Kühlewil Wohnen	Spycher Kühlewil	Hubelweg 6	3086	Englisberg		0		290000		162574
5120G001	02.02 - Industrie- und Gewerbeliegens	Langmauerweg 1	Langmauerweg 1	Langmauerweg 1	3011	Bern		0		349600		451288
5120P001	02.09 - Parzellen Geschäftsliegenschaft	Langmauerweg 1	BP 1406/I	Langmauerweg 1	3011	Bern	1 1406	0				0
5120P002	02.09 - Parzellen Geschäftsliegenschaft	Langmauerweg 1	BP 334/I	Langmauerweg 1	3011	Bern	1 334	184				0
5121B001	04.02 - übrige Baurechte	Langmauerweg 6	BR 1521/I, BP 83/I	Langmauerweg 6	3011	Bern	1 83	0				70371
5121P001	04.09 - Baurechtsparzellen	Langmauerweg 6	BP 83/I	Langmauerweg 6	3011	Bern	1 83	0				0
5122G001	01.04 - Reine Wohnliegenschaften	Laubeggstrasse 34, 36, 38, 40	Laubeggstrasse 34/34a	Laubeggstrasse 34/34a	3006	Bern		0		950000		1072696
5122G002	01.04 - Reine Wohnliegenschaften	Laubeggstrasse 34, 36, 38, 40	Laubeggstrasse 36	Laubeggstrasse 36	3006	Bern		0		2500000		1060492
5122G003	01.04 - Reine Wohnliegenschaften	Laubeggstrasse 34, 36, 38, 40	HH Laubeggstrasse	Laubeggstrasse 38	3006	Bern		0		6873600		265800
5122G004	01.04 - Reine Wohnliegenschaften	Laubeggstrasse 34, 36, 38, 40	Laubeggstrasse 40	Laubeggstrasse 40	3006	Bern		0		2198600		416876
5122G006	01.04 - Reine Wohnliegenschaften	Laubeggstrasse 34, 36, 38, 40	Laubeggstrasse 34,36,38,40	Laubeggstrasse 34,36,38,40	3006	Bern		0				14553
5122G007	02.02 - Industrie- und Gewerbeliegens	Laubeggstrasse 34, 36, 38, 40	Laubeggstrasse 34a	Laubeggstrasse 34a	3006	Bern		0				0
5122P001	01.09 - Parzellen Wohnliegenschaft	Laubeggstrasse 34, 36, 38, 40	BP 1828/IV	Laubeggstrasse 34, 36, 38, 40	3006	Bern	4 1828	31618				1111
5123G001	02.02 - Industrie- und Gewerbeliegens	Laupenstrasse 49/51	Laupenstrasse 49	Laupenstrasse 49	3008	Bern		0		4568000		6190749
5123G002	02.02 - Industrie- und Gewerbeliegens	Laupenstrasse 49/51	Laupenstrasse 51	Laupenstrasse 51	3008	Bern		0		810000		151436
5123P001	02.09 - Parzellen Geschäftsliegenschaft	Laupenstrasse 49/51	BP 15/III	Laupenstrasse 49/51	3008	Bern	3 15	0				0
5124G001	01.04 - Reine Wohnliegenschaften	Lerchenweg 31, 33, 35	Lerchenweg 31/33/35	Lerchenweg 31/33/35	3012	Bern		0		8010400		7349030
5124P001	01.09 - Parzellen Wohnliegenschaft	Lerchenweg 31, 33, 35	BP 687/II	Lerchenweg 35	3012	Bern	2 687	0				0
5124P002	01.09 - Parzellen Wohnliegenschaft	Lerchenweg 31, 33, 35	BP 688/II	Lerchenweg 33	3012	Bern	2 688	0				0
5124P003	01.09 - Parzellen Wohnliegenschaft	Lerchenweg 31, 33, 35	BP 689/II	Lerchenweg 31	3012	Bern	2 689	0				0
5125G001	01.04 - Reine Wohnliegenschaften	Marzillstrasse 35 / 39	Marzillstrasse 35	Marzillstrasse 35	3005	Bern		0		905200		290471
5125G002	01.04 - Reine Wohnliegenschaften	Marzillstrasse 35 / 39	Marzillstrasse 39	Marzillstrasse 39	3005	Bern		0		282000		5769
5125P001	01.09 - Parzellen Wohnliegenschaft	Marzillstrasse 35 / 39	BP 658/III	Marzillstrasse 35	3005	Bern	3 658	0				0
5125P002	01.09 - Parzellen Wohnliegenschaft	Marzillstrasse 35 / 39	BP 647/III	Marzillstrasse 39	3005	Bern	3 647	0				0
5126B001	04.02 - übrige Baurechte	Matzenriedstrasse 104	BR 4994/VI, BP 4976/VI	Matzenriedstrasse 104	3019	Bern	6 4976	0				311098
5126P001	04.09 - Baurechtsparzellen	Matzenriedstrasse 104	BP 4976/VI	Matzenriedstrasse 104	3019	Bern	6 4976	0				0
5127B001	04.02 - übrige Baurechte	Melchenbühl	BR 2880-2915/IV, BP 2834-2869/IV	Melchenbühl	3006	Bern	4 2834-2869	0				1850942
5127B002	04.02 - übrige Baurechte	Melchenbühl	BR 3599/IV, BP 3358/IV	Buristrasse 2	3006	Bern	4 3358	0				227847

Gebäude	Kategorie	Abrechnungskreis	Bezeichnung	Strasse	PLZ	Ortschaft	Kreis	Parzelle-Nr.	Parzellengröße m <sup>2</sup>	Amtlicher Wert CHF	GVB-Wert CHF	Marktwert CHF gemäss HRM2
5127B003	04.02 - übrige Baurechte	Melchenbühl	BR 4346/IV, BP 2954/IV	Melchenbühlweg 23b	3006	Bern	4	2954	0			224060
5127P001	04.02 - übrige Baurechte	Melchenbühl	BP 4345/IV	Melchenbühlweg	3006	Bern	4	4345	189			7840
5127P003	04.09 - Baurechtsparzellen	Melchenbühl	BP 3358/IV	Buristrasse 2	3006	Bern	4	3358	0			0
5127P004	04.09 - Baurechtsparzellen	Melchenbühl	BP 2954/IV	Melchenbühlweg 23b	3006	Bern	4	2954	0			0
5127P005	04.09 - Baurechtsparzellen	Melchenbühl	BP 2834/IV	Münsterstrasse 70	3006	Bern	4	2834	437			0
5127P006	04.09 - Baurechtsparzellen	Melchenbühl	BP 2835/IV	Münsterstrasse 68	3006	Bern	4	2835	0			0
5127P007	04.09 - Baurechtsparzellen	Melchenbühl	BP 2836/IV	Münsterstrasse 64	3006	Bern	4	2836	0			0
5127P008	04.09 - Baurechtsparzellen	Melchenbühl	BP 2837/IV	Münsterstrasse 62	3006	Bern	4	2837	0			0
5127P009	04.09 - Baurechtsparzellen	Melchenbühl	BP 2838/IV	Münsterstrasse 60	3006	Bern	4	2838	0			0
5127P010	04.09 - Baurechtsparzellen	Melchenbühl	BP 2839/IV	Münsterstrasse 58	3006	Bern	4	2839	0			0
5127P011	04.09 - Baurechtsparzellen	Melchenbühl	BP 2840/IV	Münsterstrasse 56	3006	Bern	4	2840	0			0
5127P012	04.09 - Baurechtsparzellen	Melchenbühl	BP 2841/IV	Münsterstrasse 54	3006	Bern	4	2841	0			0
5127P013	04.09 - Baurechtsparzellen	Melchenbühl	BP 2842/IV	Münsterstrasse 52	3006	Bern	4	2842	0			0
5127P014	04.09 - Baurechtsparzellen	Melchenbühl	BP 2843/IV	Münsterstrasse 50	3006	Bern	4	2843	0			0
5127P015	04.09 - Baurechtsparzellen	Melchenbühl	BP 2844/IV	Weltstrasse 47	3006	Bern	4	2844	0			0
5127P016	04.09 - Baurechtsparzellen	Melchenbühl	BP 2845/IV	Münsterstrasse 73	3006	Bern	4	2845	0			0
5127P017	04.09 - Baurechtsparzellen	Melchenbühl	BP 2846/IV	Münsterstrasse 71	3006	Bern	4	2846	0			0
5127P018	04.09 - Baurechtsparzellen	Melchenbühl	BP 2847/IV	Münsterstrasse 69	3006	Bern	4	2847	0			0
5127P019	04.09 - Baurechtsparzellen	Melchenbühl	BP 2847/IV	Münsterstrasse 67	3006	Bern	4	2848	0			0
5127P020	04.09 - Baurechtsparzellen	Melchenbühl	BP 2849/IV	Münsterstrasse 65	3006	Bern	4	2849	0			0
5127P021	04.09 - Baurechtsparzellen	Melchenbühl	BP 2850/IV	Münsterstrasse 61	3006	Bern	2850	4	0			0
5127P022	04.09 - Baurechtsparzellen	Melchenbühl	BP 2851/IV	Münsterstrasse 63	3006	Bern	4	2851	0			0
5127P023	04.09 - Baurechtsparzellen	Melchenbühl	BP 2852/IV	Weltstrasse 49	3006	Bern	4	2852	499			0
5127P024	04.09 - Baurechtsparzellen	Melchenbühl	BP 2853/IV	Melchenbühlweg 19	3006	Bern	4	2853	0			0
5127P025	04.09 - Baurechtsparzellen	Melchenbühl	BP 2854/IV	Melchenbühlweg 19a	3006	Bern	4	2854	0			0
5127P026	04.09 - Baurechtsparzellen	Melchenbühl	BP 2855/IV	Melchenbühlweg 21	3006	Bern	4	2855	0			0
5127P027	04.09 - Baurechtsparzellen	Melchenbühl	BP 2856/IV	Melchenbühlweg 21a	3006	Bern	4	2856	0			0
5127P028	04.09 - Baurechtsparzellen	Melchenbühl	BP 2857/IV	Münsterstrasse 55	3006	Bern	4	2857	0			0
5127P029	04.09 - Baurechtsparzellen	Melchenbühl	BP 2858/IV	Münsterstrasse 53	3006	Bern	4	2858	0			0
5127P030	04.09 - Baurechtsparzellen	Melchenbühl	BP 2859/IV	Münsterstrasse 51	3006	Bern	4	2859	0			0
5127P031	04.09 - Baurechtsparzellen	Melchenbühl	BP 2860/IV	Münsterstrasse 57	3006	Bern	4	2860	0			0
5127P032	04.09 - Baurechtsparzellen	Melchenbühl	BP 2861/IV	Münsterstrasse 59	3006	Bern	4	2861	0			0
5127P033	04.09 - Baurechtsparzellen	Melchenbühl	BP 2862/IV	Balmerstrasse 32	3006	Bern	4	2862	0			0
5127P034	04.09 - Baurechtsparzellen	Melchenbühl	BP 2863/IV	Balmerstrasse 34	3006	Bern	4	2863	0			0
5127P035	04.09 - Baurechtsparzellen	Melchenbühl	BP 2864/IV	Balmerstrasse 36	3006	Bern	4	2864	0			0
5127P036	04.09 - Baurechtsparzellen	Melchenbühl	BP 2865/IV	Balmerstrasse 38	3006	Bern	4	2865	0			0
5127P037	04.09 - Baurechtsparzellen	Melchenbühl	BP 2866/IV	Melchenbühlweg 17	3006	Bern	4	2866	0			0
5127P038	04.09 - Baurechtsparzellen	Melchenbühl	BP 2867/IV	Melchenbühlweg 17a	3006	Bern	4	2867	0			0
5127P039	04.09 - Baurechtsparzellen	Melchenbühl	BP 2868/IV	Melchenbühlweg 17b	3006	Bern	4	2868	0			0
5127P040	04.09 - Baurechtsparzellen	Melchenbühl	BP 2869/IV	Melchenbühlweg 17c	3006	Bern	4	2869	0			0
5127P041	04.09 - Baurechtsparzellen	Melchenbühl	BP 2957/IV	Melchenbühl	3006	Bern	4	2957	0			0
5128B001	04.02 - übrige Baurechte	Melchiorstrasse 15-23	BR 3878/VI, BP 3794/VI	Melchiorstrasse 15 - 19	3027	Bern	6	3794	0			2712376
5128B002	04.02 - übrige Baurechte	Melchiorstrasse 15-23	BR 3974/VI, BP 3795/VI	Melchiorstrasse 21 + 23	3027	Bern	6	3795	0			8092263
5128P001	04.09 - Baurechtsparzellen	Melchiorstrasse 15-23	BP 3794/VI	Melchiorstrasse 15-19	3027	Bern	6	3794	0			0
5128P002	04.09 - Baurechtsparzellen	Melchiorstrasse 15-23	BP 3795/VI	Melchiorstrasse 21 + 23	3027	Bern	6	3795	0			0
5129B001	04.02 - übrige Baurechte	BR Grossi Allmänd	BR 4293-1/IV, BP 3653/IV	Mingerstrasse	3007	Bern	4	3653	0			1212165
5129B002	04.02 - übrige Baurechte	BR Grossi Allmänd	BR 4293/IV, BP 3653/IV	Curlingbahn Allmend AG	3007	Bern	4	3653	0			578744
5129B003	04.02 - übrige Baurechte	BR Grossi Allmänd	BR 3730/IV, BP 3653/IV	Mingerstrasse 18	3007	Bern	4	3653	0			5191785
5129B004	04.02 - übrige Baurechte	BR Grossi Allmänd	BR 4439/IV, BP 3653/IV	Mingerstrasse 20, Postfinance	3007	Bern	4	3653	0			11653735
5129P001	04.09 - Baurechtsparzellen	BR Grossi Allmänd	BR 3653/IV	Mingerstrasse 18 + 20, EWAG, Curlingb.	3007	Bern	4	3653	0			0
5131G001	01.04 - Reine Wohnliegenschaften	Mittelstrasse 17, 19, 21	Mittelstrasse 17/19/21	Mittelstrasse 17/19/21	3012	Bern			0	5785000		4390534
5131P001	01.09 - Parzellen Wohnliegenschaft	Mittelstrasse 17, 19, 21	BP 164/II	Mittelstrasse 17	3012	Bern	2	164	0			0
5131P002	01.09 - Parzellen Wohnliegenschaft	Mittelstrasse 17, 19, 21	BP 165/II	Mittelstrasse 19	3012	Bern	2	165	0			0
5131P003	01.09 - Parzellen Wohnliegenschaft	Mittelstrasse 17, 19, 21	BP 166/II	Mittelstrasse 21	3012	Bern	2	166	0			0
5132G001	02.01 - Wohn- und Geschäftshäuser	Monbijoustrasse 19-21 / Kapell	Monbijoustrasse 19,21/Kapellen	Monbijoustrasse 19,21/Kapellen	3011	Bern			0	8910500		11403671
5132P001	02.09 - Parzellen Geschäftsliegenschaft	Monbijoustrasse 19-21 / Kapell	BP 608/III	Kapellenstrasse 8	3011	Bern	3	608	0			0
5132P002	02.09 - Parzellen Geschäftsliegenschaft	Monbijoustrasse 19-21 / Kapell	BP 609/III	Monbijoustrasse 21	3011	Bern	3	609	0			0
5132P003	02.09 - Parzellen Geschäftsliegenschaft	Monbijoustrasse 19-21 / Kapell	BP 610/III	Monbijoustrasse 19	3011	Bern	3	610	0			0
5133B001	04.01 - Baurecht zur Förderung des W	Monreposweg	BR 3582/III, BP 3319/III	Monreposweg 25-27	3008	Bern	3	3319	0			1854987
5133P001	04.09 - Baurechtsparzellen	Monreposweg	BP 3319/III	Monreposweg 25-27	3008	Bern	3	3319	0			0
5134G001	02.01 - Wohn- und Geschäftshäuser	Morgenstrasse 15	Morgenstrasse 15	Morgenstrasse 15	3018	Bern			0	70000		869127
5134P001	01.09 - Parzellen Wohnliegenschaft	Morgenstrasse 15	BP 1988/VI	Morgenstrasse 15	3018	Bern	6	1988	708			0
5134P002	01.09 - Parzellen Wohnliegenschaft	Morgenstrasse 15	BP 145/VI	Morgenstrasse 15	3018	Bern	6	145	0			0
5135B001	04.02 - übrige Baurechte	Morgenstrasse 121- 125 /129 A	BR 3242/VI, BP 3241/VI	Morgenstrasse 129a	3018	Bern	6	3241	0			1998850

Gebäude	Kategorie	Abrechnungskreis	Bezeichnung	Strasse	PLZ	Ortschaft	Kreis	Parzelle-Nr.	Parzellengröße m <sup>2</sup>	Amtlicher Wert CHF	GVB-Wert CHF	Marktwert CHF gemäss HRM2
5135B002	04.02 - übrige Baurechte	Morgenstrasse 121- 125 /129 A	BR 4623/VI, BP 1856+2370/VI	Morgenstrasse 121-125	3018	Bern	6	2370	0			3488794
5135P001	04.09 - Baurechtsparzellen	Morgenstrasse 121- 125 /129 A	BP 3241/VI	Morgenstrasse 129a	3018	Bern	6	3241	0			0
5135P002	04.09 - Baurechtsparzellen	Morgenstrasse 121- 125 /129 A	BP 1856/VI	Morgenstrasse 121	3018	Bern	6	1856	0			0
5135P003	04.09 - Baurechtsparzellen	Morgenstrasse 121- 125 /129 A	BP 2370/VI	Morgenstrasse 123	3018	Bern	6	2370	0			0
5136G001	02.01 - Wohn- und Geschäftshäuser	Morillonstrasse 87 / 89 / 91	HH Morillonstrasse 87	Morillonstrasse 87	3007	Bern			0		3775100	1259888
5136G002	02.01 - Wohn- und Geschäftshäuser	Morillonstrasse 87 / 89 / 91	Morillonstrasse 89	Morillonstrasse 89	3007	Bern			0		3121500	1001198
5136G003	01.04 - Reine Wohnliegenschaften	Morillonstrasse 87 / 89 / 91	HH Morillonstrasse 91	Morillonstrasse 91	3007	Bern			0		1127900	294434
5136G006	02.01 - Wohn- und Geschäftshäuser	Morillonstrasse 87 / 89 / 91	ZM Renferhaus	Morillonstrasse 79	3007	Bern	3	915	0			0
5136P001	02.09 - Parzellen Geschäftsliegenschaften	Morillonstrasse 87 / 89 / 91	BP 4035/III	Morillonstrasse 87,89,91	3007	Bern	3	4035	0			0
5137B001	04.02 - übrige Baurechte	Mühlenplatz	BR 1320/I, BP 245/I	Mühlenplatz 12, Schiffhaube 2a	3011	Bern	1	245	0			330724
5137P001	04.09 - Baurechtsparzellen	Mühlenplatz	BP 245/I	Mühlenplatz 12, Schiffhaube 2a	3011	Bern	1	245	0			0
5138B001	04.02 - übrige Baurechte	Münstergasse 43	BR 1531/I, BP 639/I	Münstergasse 43	3011	Bern	1	1531	0			333324
5138P001	04.09 - Baurechtsparzellen	Münstergasse 43	BP 639/I	Münstergasse 43	3011	Bern	1	639	0			0
5139G001	01.04 - Reine Wohnliegenschaften	Münstergasse 59	Münstergasse 59	Münstergasse 59	3011	Bern			0		868500	512513
5139P001	01.09 - Parzellen Wohnliegenschaft	Münstergasse 59	BP 625/I	Münstergasse 59	3011	Bern	1	625	0			0
5140B001	04.02 - übrige Baurechte	BR Münzrain 4 + 10	BR 3729/III, BP 607/III	Münzrain 10	3005	Bern	3	607	0			66665
5140B002	04.02 - übrige Baurechte	BR Münzrain 4 + 10	BR 4041/III, BP 607/III	Münzrain 4	3005	Bern	3	607	0			345550
5140P001	04.09 - Baurechtsparzellen	BR Münzrain 4 + 10	Restp. nicht im BR, BP 607/III	Münzrain 4/10	3005	Bern	3	607	2052			339
5141G001	01.04 - Reine Wohnliegenschaften	Münzrain 1-3	HH Münzrain 1	Münzrain 1	3005	Bern			0		2255900	1929632
5141G002	01.04 - Reine Wohnliegenschaften	Münzrain 1-3	HH Münzrain 3	Münzrain 3	3005	Bern			0		3383700	1178659
5141P001	01.09 - Parzellen Wohnliegenschaft	Münzrain 1-3	BP 494/III	Münzrain 3	3005	Bern	3	494	0			0
5141P002	01.09 - Parzellen Wohnliegenschaft	Münzrain 1-3	BP 499/III	Münzrain 1	3005	Bern	3	499	0			0
5142G001	01.04 - Reine Wohnliegenschaften	Murifeld	Gruberstrasse 2/4/6	Gruberstrasse 2/4/6	3006	Bern			0		4229600	5407342
5142G002	01.04 - Reine Wohnliegenschaften	Murifeld	Gruberstrasse 8/10/12/14	Gruberstrasse 8/10/12/14	3006	Bern			0		5470400	6636997
5142G003	01.04 - Reine Wohnliegenschaften	Murifeld	Gruberstrasse 16/18/20	Gruberstrasse 16/18/20	3006	Bern			0		4342500	5326436
5142G004	01.04 - Reine Wohnliegenschaften	Murifeld	Jolimontstrasse 12/14/16/18	Jolimontstrasse 12/14/16/18	3006	Bern			0		5414000	6590819
5142G005	01.04 - Reine Wohnliegenschaften	Murifeld	Jolimontstrasse 20/22	Jolimontstrasse 20/22	3006	Bern			0		2819800	3605625
5142G006	01.04 - Reine Wohnliegenschaften	Murifeld	Kasthoferstrasse 4/6/8	Kasthoferstrasse 4/6/8	3006	Bern			0		4615000	5611569
5142G007	01.04 - Reine Wohnliegenschaften	Murifeld	Kasthoferstrasse 10/12/14/16	Kasthoferstrasse 10/12/14/16	3006	Bern			0		5590000	7401748
5142G008	01.04 - Reine Wohnliegenschaften	Murifeld	Kasthoferstrasse 18/20/22	Kasthoferstrasse 18/20/22	3006	Bern			0		4615000	7222450
5142G009	01.04 - Reine Wohnliegenschaften	Murifeld	Mindstrasse 3	Mindstrasse 3	3006	Bern			0		3360000	2528281
5142G010	01.04 - Reine Wohnliegenschaften	Murifeld	Mindstrasse 4	Mindstrasse 4	3006	Bern			0		2210000	2373222
5142G011	01.04 - Reine Wohnliegenschaften	Murifeld	Mindstrasse 5	Mindstrasse 5	3006	Bern			0		2610000	2267596
5142G012	01.04 - Reine Wohnliegenschaften	Murifeld	Mindstrasse 6	Mindstrasse 6	3006	Bern			0		2200000	2391113
5142G013	01.04 - Reine Wohnliegenschaften	Murifeld	Mindstrasse 7	Mindstrasse 7	3006	Bern			0		2480000	2398323
5142G014	01.04 - Reine Wohnliegenschaften	Murifeld	Mindstrasse 8	Mindstrasse 8	3006	Bern			0		2550000	2443715
5142G015	01.04 - Reine Wohnliegenschaften	Murifeld	Mindstrasse 9	Mindstrasse 9	3006	Bern			0		2450000	2368744
5142G016	01.04 - Reine Wohnliegenschaften	Murifeld	Mindstrasse 10	Mindstrasse 10	3006	Bern			0		3100000	3415706
5142G017	01.04 - Reine Wohnliegenschaften	Murifeld	Muristrasse 71/73/75	Muristrasse 71/73/75	3006	Bern			0		6711300	6025065
5142G018	01.04 - Reine Wohnliegenschaften	Murifeld	Muristrasse 77/79	Muristrasse 77/79	3006	Bern			0		4299400	484900
5142G019	01.03 - Siedlungen ab 1950	Murifeld	Muristrasse 75a	Muristrasse 75a	3006	Bern			0		1205900	1277592
5142P001	01.09 - Parzellen Wohnliegenschaft	Murifeld	BP 1389/IV	Gruberstrasse 2	3006	Bern	4	1389	0			0
5142P002	01.09 - Parzellen Wohnliegenschaft	Murifeld	BP 1390/IV	Gruberstrasse 4	3006	Bern	4	1390	0			0
5142P003	01.09 - Parzellen Wohnliegenschaft	Murifeld	BP 1391/IV	Gruberstrasse 6	3006	Bern	4	1391	0			0
5142P004	01.09 - Parzellen Wohnliegenschaft	Murifeld	BP 1392/IV	Gruberstrasse 8	3006	Bern	4	1392	0			0
5142P005	01.09 - Parzellen Wohnliegenschaft	Murifeld	BP 1393/IV	Gruberstrasse 10	3006	Bern	4	1393	0			0
5142P006	01.09 - Parzellen Wohnliegenschaft	Murifeld	BP 1394/IV	Gruberstrasse 12	3006	Bern	4	1394	0			0
5142P007	01.09 - Parzellen Wohnliegenschaft	Murifeld	BP 1395/IV	Gruberstrasse 14	3006	Bern	4	1395	0			0
5142P008	01.09 - Parzellen Wohnliegenschaft	Murifeld	BP 1396/IV	Gruberstrasse 16	3006	Bern	4	1396	0			0
5142P009	01.09 - Parzellen Wohnliegenschaft	Murifeld	BP 1397/IV	Gruberstrasse 18	3006	Bern	4	1397	0			0
5142P010	01.09 - Parzellen Wohnliegenschaft	Murifeld	BP 1398/IV	Gruberstrasse 20	3006	Bern	4	1398	0			0
5142P011	01.09 - Parzellen Wohnliegenschaft	Murifeld	BP 1460/IV	Jolimontstrasse 12	3006	Bern	4	1460	336			0
5142P012	01.09 - Parzellen Wohnliegenschaft	Murifeld	BP 1461/IV	Jolimontstrasse 14	3006	Bern	4	1461	0			0
5142P013	01.09 - Parzellen Wohnliegenschaft	Murifeld	BP 1462/IV	Jolimontstrasse 16	3006	Bern	4	1462	0			0
5142P014	01.09 - Parzellen Wohnliegenschaft	Murifeld	BP 1463/IV	Jolimontstrasse 18	3006	Bern	4	1463	0			0
5142P015	01.09 - Parzellen Wohnliegenschaft	Murifeld	BP 1472/IV	Jolimontstrasse 20	3006	Bern	4	1472	0			0
5142P016	01.09 - Parzellen Wohnliegenschaft	Murifeld	BP 1473/IV	Jolimontstrasse 22	3006	Bern	4	1473	0			0
5142P017	01.09 - Parzellen Wohnliegenschaft	Murifeld	BP 1450/IV	Kasthoferstrasse 4	3006	Bern	4	1450	0			0
5142P018	01.09 - Parzellen Wohnliegenschaft	Murifeld	BP 1451/IV	Kasthoferstrasse 6	3006	Bern	4	1451	0			0
5142P019	01.09 - Parzellen Wohnliegenschaft	Murifeld	BP 1452/IV	Kasthoferstrasse 8	3006	Bern	4	1452	0			0
5142P020	01.09 - Parzellen Wohnliegenschaft	Murifeld	BP 1453/IV	Kasthoferstrasse 10	3006	Bern	4	1453	0			0
5142P021	01.09 - Parzellen Wohnliegenschaft	Murifeld	BP 1454/IV	Kasthoferstrasse 12	3006	Bern	4	1454	0			0
5142P022	01.09 - Parzellen Wohnliegenschaft	Murifeld	BP 1455/IV	Kasthoferstrasse 14	3006	Bern	4	1455	0			0
5142P023	01.09 - Parzellen Wohnliegenschaft	Murifeld	BP 1456/IV	Kasthoferstrasse 16	3006	Bern	4	1456	0			0



Gebäude	Kategorie	Abrechnungskreis	Bezeichnung	Strasse	PLZ	Ortschaft	Kreis	Parzelle-Nr.	Parzellengröße m <sup>2</sup>	Amtlicher Wert CHF	GVB-Wert CHF	Marktwert CHF gemäss HRM2
5142P024	01.09 - Parzellen Wohnliegenschaft	Murifeld	BP 1457/IV	Kasthoferstrasse 18	3006	Bern	4	1457	0			0
5142P025	01.09 - Parzellen Wohnliegenschaft	Murifeld	BP 1458/IV	Kasthoferstrasse 20	3006	Bern	4	1458	0			0
5142P026	01.09 - Parzellen Wohnliegenschaft	Murifeld	BP 1459/IV	Kasthoferstrasse 22	3006	Bern	4	1459	0			0
5142P027	01.09 - Parzellen Wohnliegenschaft	Murifeld	BP 1467/IV	Mindstrasse 3	3006	Bern	4	1467	0			0
5142P028	01.09 - Parzellen Wohnliegenschaft	Murifeld	BP 1468/IV	Mindstrasse 4	3006	Bern	4	1468	0			0
5142P029	01.09 - Parzellen Wohnliegenschaft	Murifeld	BP 1466/IV	Mindstrasse 5	3006	Bern	4	1466	0			0
5142P030	01.09 - Parzellen Wohnliegenschaft	Murifeld	BP 1469/IV	Mindstrasse 6	3006	Bern	4	1469	0			0
5142P031	01.09 - Parzellen Wohnliegenschaft	Murifeld	BP 1465/IV	Mindstrasse 7	3006	Bern	4	1465	0			0
5142P032	01.09 - Parzellen Wohnliegenschaft	Murifeld	BP 1470/IV	Mindstrasse 8	3006	Bern	4	1470	0			0
5142P033	01.09 - Parzellen Wohnliegenschaft	Murifeld	BP 1464/IV	Mindstrasse 9	3006	Bern	4	1464	0			0
5142P034	01.09 - Parzellen Wohnliegenschaft	Murifeld	BP 1471/IV	Mindstrasse 10	3006	Bern	4	1471	0			0
5142P035	01.09 - Parzellen Wohnliegenschaft	Murifeld	BP 1384/IV	Muristrasse 71	3006	Bern	4	1384	0			0
5142P036	01.09 - Parzellen Wohnliegenschaft	Murifeld	BP 1385/IV	Muristrasse 73	3006	Bern	4	1385	0			0
5142P037	01.09 - Parzellen Wohnliegenschaft	Murifeld	BP 1386/IV	Muristrasse 75	3006	Bern	4	1386	0			0
5142P038	01.09 - Parzellen Wohnliegenschaft	Murifeld	BP 1388/IV	Muristrasse 79	3006	Bern	4	1388	0			0
5143B001	04.02 - übrige Baurechte	BR Weltpoststrasse 4	BR 3734/IV, BP 3733/IV	Weltpoststrasse 4	3006	Bern	4	3733	0			27
5143P001	04.09 - Baurechtsparzellen	BR Weltpoststrasse 4	BP 3733/VI	Weltpoststrasse 4	3006	Bern	4	3733	0			0
5144B001	04.02 - übrige Baurechte	Murtenstrasse	BR 3638/III, BP 3350/III	Murtenstrasse 149	3008	Bern	3	3350	0			4289904
5144B002	04.02 - übrige Baurechte	Murtenstrasse	BR 3733/III, BP 3294/III	Murtenstrasse 66	3008	Bern	3	3294	0			264832
5144B003	04.02 - übrige Baurechte	Murtenstrasse	BR 4085/III, BP 3293/III	Murtenstrasse 64	3008	Bern	3	3293	0			117770
5144P001	04.09 - Baurechtsparzellen	Murtenstrasse	BP 3295/III	Murtenstrasse	3008	Bern	3	3295	186			22320
5144P002	04.09 - Baurechtsparzellen	Murtenstrasse	BP 3350/III	Murtenstrasse 149	3008	Bern	3	3350	0			0
5144P003	04.09 - Baurechtsparzellen	Murtenstrasse	BP 3294/III	Murtenstrasse 66	3008	Bern	3	3294	0			0
5144P004	04.09 - Baurechtsparzellen	Murtenstrasse	BP 3293/III	Murtenstrasse 64	3008	Bern	3	3293	0			0
5145B001	04.02 - übrige Baurechte	Müslinweg 2	BR 1989/IV BP 1154/IV	Müslinweg 2	3006	Bern	4	1154	0			242126
5145P001	04.09 - Baurechtsparzellen	Müslinweg 2	BP 1154/IV	Müslinweg 2	3006	Bern	4	1154	484			0
5146P001	02.09 - Parzellen Geschäftsliegenschaft	Mutachstrasse	BP 3036/III	Holligen Schloss-Strasse BP 3036/3	3008	Bern	3	3036	17061			655776
5147G001	02.02 - Industrie- und Gewerbeliegens	Neuengass-Unterführung	Neuengass-Unterführung	Neuengass-Unterführung 1	3011	Bern			0	1000000		28548047
5148B001	04.02 - übrige Baurechte	Neufeldstrasse (P+R Neufeld)	BR 2516/II, BP 2514/II	Neubrückstrasse 166	3012	Bern	2	2514	0			189861
5148P001	04.09 - Baurechtsparzellen	Neufeldstrasse (P+R Neufeld)	BP 2514/II	Neubrückstrasse 166	3012	Bern	2	2514	0			0
5149B001	04.02 - übrige Baurechte	Niederbottigen	BR 4595/VI, BP 4267/VI	Niederbottigenweg 89	3018	Bern			0			253219
5149B002	04.02 - übrige Baurechte	Niederbottigen	BR 4617/VI, BP 4267/VI RamseAG	Niederbottigenweg 91	3018	Bern			0			115970
5149B003	04.02 - übrige Baurechte	Niederbottigen	BR 4680/VI, BP 4267/VI RamseAG	Niederbottigenweg 87	3018	Bern			0			354883
5149B004	04.02 - übrige Baurechte	Niederbottigen	BR 4661/VI, BP 1005/VI	Niederbottigenweg	3018	Bern	6	1005	0			278152
5149G001	01.04 - Reine Wohnliegenschaften	Niederbottigen	Niederbottigenweg 87	Niederbottigenweg 87	3018	Bern			0			0
5149G002	01.04 - Reine Wohnliegenschaften	Niederbottigen	Niederbottigenweg 91	Niederbottigenweg 91	3018	Bern			0			0
5149G003	02.02 - Industrie- und Gewerbeliegens	Niederbottigen	Trafostation BP 4267/VI	Niederbottigenweg	3018	Bern			0			0
5149P001	04.09 - Baurechtsparzellen	Niederbottigen	BP 4267/VI	Niederbottigenweg	3018	Bern	6	4267	4840			0
5150B001	04.02 - übrige Baurechte	BR Nischenweg 3	BR 2768/IV, BP 922/V	Nischenweg 3	3013	Bern	5	922	0			866882
5150P001	04.09 - Baurechtsparzellen	BR Nischenweg 3	BP 922/V	Nischenweg 3	3013	Bern	5	922	0			0
5151B001	04.01 - Baurecht zur Förderung des W	Nydeggstalden-Mattenenge	BR 1251/II, BP 113/II Nydegg AG	Nydeggstalden 1,3 / Mattenenge 2,4	3011	Bern			0			324684
5151B002	04.01 - Baurecht zur Förderung des W	Nydeggstalden-Mattenenge	BR1238-40/I, BP 1252+128/II Nyd	Mattenenge 6,8,10	3011	Bern			0			434388
5151B003	04.01 - Baurecht zur Förderung des W	Nydeggstalden-Mattenenge	BR 1262/II, BP 134/II Nydegg AG	Mattenenge 1	3011	Bern			0			876628
5151B004	04.01 - Baurecht zur Förderung des W	Nydeggstalden-Mattenenge	BR 1263/II, BP 135/II Nydegg AG	Mattenenge 3,5,7	3011	Bern			0			0
5151B005	04.01 - Baurecht zur Förderung des W	Nydeggstalden-Mattenenge	BR 1264/II BP 107/II Nydegg AG	Nydeggstalden 7,9	3011	Bern			0			744579
5151B006	04.01 - Baurecht zur Förderung des W	Nydeggstalden-Mattenenge	BR 1265/II BP 111/II Nydegg AG	Nydeggstalden 5	3011	Bern			0			0
5151B007	04.01 - Baurecht zur Förderung des W	Nydeggstalden-Mattenenge	BR 1321/II, BP 97/II Nydegg AG	Nydeggstalden 20	3011	Bern			0			493119
5151B008	04.01 - Baurecht zur Förderung des W	Nydeggstalden-Mattenenge	BR 1235/II, BP 104/II Nydegg AG	Nydeggstalden 4	3011	Bern			0			153902
5151B009	04.01 - Baurecht zur Förderung des W	Nydeggstalden-Mattenenge	BR 1229/II, BP 282/II Nydegg AG	Gerberngasse 8	3011	Bern			0			0
5151G001	01.04 - Reine Wohnliegenschaften	Nydeggstalden-Mattenenge	Nydegggasse 1	Nydegggasse 1	3011	Bern			0	545700		250206
5151G002	02.01 - Wohn- und Geschäftshäuser	Nydeggstalden-Mattenenge	Nydegggasse 2	Nydegggasse 2	3011	Bern			0	545700		309502
5151G003	02.01 - Wohn- und Geschäftshäuser	Nydeggstalden-Mattenenge	Mattenenge 10, Miteigentumsant	Mattenenge 10, Miteigentumsant	3011	Bern			0			0
5151P001	04.09 - Baurechtsparzellen	Nydeggstalden-Mattenenge	BP 104/I	Nydeggstalden 4	3011	Bern	1	104	93			0
5151P002	04.09 - Baurechtsparzellen	Nydeggstalden-Mattenenge	BP 113/I	Nydeggstalden 1,3 / Mattenenge 2,4	3011	Bern	1	113	0			0
5151P003	04.09 - Baurechtsparzellen	Nydeggstalden-Mattenenge	BP 1252/II	Mattenenge 6,8	3011	Bern	1	1252	328			0
5151P004	04.09 - Baurechtsparzellen	Nydeggstalden-Mattenenge	BP 128/I	Mattenenge 10	3011	Bern	1	128	381			0
5151P005	04.09 - Baurechtsparzellen	Nydeggstalden-Mattenenge	BP 134/I	Mattenenge 1	3011	Bern	1	134	0			0
5151P006	04.09 - Baurechtsparzellen	Nydeggstalden-Mattenenge	BP 135/I	Mattenenge 3,5,7	3011	Bern	1	135	0			0
5151P007	04.09 - Baurechtsparzellen	Nydeggstalden-Mattenenge	BP 107/II	Nydeggstalden 7,9	3011	Bern	1	107	0			0
5151P008	04.09 - Baurechtsparzellen	Nydeggstalden-Mattenenge	BP 111/II	Nydeggstalden 5	3011	Bern	1	111	0			0
5151P009	04.09 - Baurechtsparzellen	Nydeggstalden-Mattenenge	BP 97/II	Nydeggstalden 20	3011	Bern	1	97	0			0
5151P010	04.09 - Baurechtsparzellen	Nydeggstalden-Mattenenge	BP 104/II	Nydeggstalden 4	3011	Bern	1	104	0			0
5151P011	04.09 - Baurechtsparzellen	Nydeggstalden-Mattenenge	BP 282/II	Gerberngasse 8	3011	Bern	1	282	0			0
5151P012	01.09 - Parzellen Wohnliegenschaft	Nydeggstalden-Mattenenge	BP 138/I	Nydegggasse 1	3011	Bern	1	138	66			0

Gebäude	Kategorie	Abrechnungskreis Bezeichnung	Bezeichnung	Strasse	PLZ	Ortschaft	Kreis	Parzelle-Nr.	Parzellengrösse m <sup>2</sup>	Amtlicher Wert CHF	GVB-Wert CHF	Marktwert CHF gemäss HRM2
5151P013	02.09 - Parzellen Geschäftsliegenschaft	Nydeggstalden-Mattenenge	BP 1485/I	Nydegasse 2	3011	Bern	1	1485	0			0
5152B001	04.02 - übrige Baurechte	BR Oberbottigenweg 20b und 20c	BR 4818/VI, BP 1025/VI	Oberbottigenweg 20b	3019	Bern			0			134800
5152B002	04.02 - übrige Baurechte	BR Oberbottigenweg 20b und 20c	BR 4819/VI, BP 1025/VI	Oberbottigenweg 20c	3019	Bern			0			146489
5152P001	04.09 - Baurechtsparzellen	BR Oberbottigenweg 20b und 20c	BP 1025/VI	Oberbottigenweg	3019	Bern	6	1025	700			1111
5153B001	04.02 - übrige Baurechte	Oberbottigenweg 20	BR 4594/VI, BP 4578/VI	Oberbottigenweg 20	3019	Bern	6	4578	0			129396
5153P001	04.09 - Baurechtsparzellen	Oberbottigenweg 20	BP 4578/VI	Oberbottigenweg 20	3019	Bern	6	4578	0			0
5154B001	04.02 - übrige Baurechte	Oberbottigenweg 69 / 71	BR 4960/VI, BP 1106/VI	Oberbottigenweg 69 / 71	3019	Bern			0			399989
5154P001	04.09 - Baurechtsparzellen	Oberbottigenweg 69 / 71	BP 1106/VI	Oberbottigenweg 69 / 71	3019	Bern	6	1106	0			0
5155P001	03.02 - Landwirtschaftliche Grundstücke	Oberwangen, Wangentalstrasse	BP 81/Köniz	Oberwangen, Wangentalstrasse	3173	Oberwangen	Köniz	81	29134			163150
5156G001	01.04 - Reine Wohnliegenschaften	Place de la Liberté 9	Wohnhaus	Place de la Liberté 9	2520	La Neuveville			0	1184300		430000
5156P001	01.04 - Reine Wohnliegenschaften	Place de la Liberté 9	BP 378/La Neuveville	Place de la Liberté 9	2520	La Neuveville		378	172			0
5157G001	01.04 - Reine Wohnliegenschaften	Postgasse 6	Postgasse 6	Postgasse 6	3011	Bern			0	1127900		891597
5157P001	01.09 - Parzellen Wohnliegenschaft	Postgasse 6	BP 356/I	Postgasse 6	3011	Bern	1	356	0			0
5158G001	02.02 - Industrie- und Gewerbeliegenschaft	Postgasse 62, Antonierkirche	Postgasse 62	Postgasse 62	3011	Bern			0	6100000		639003
5158P001	02.09 - Parzellen Geschäftsliegenschaft	Postgasse 62, Antonierkirche	BP 6/I	Postgasse 62	3011	Bern	1	6	0			0
5159B001	04.01 - Baurecht zur Förderung des Wohnbaus	Quartierhof Lorraine	BR 3041/V, BP 1326, 1369-73	Quartierhof	3013	Bern			0			125524
5159P001	04.09 - Baurechtsparzellen	Quartierhof Lorraine	BP 1326/V	Quartierhof Lorraine	3013	Bern	5	1326	0			0
5159P002	04.09 - Baurechtsparzellen	Quartierhof Lorraine	BP 1369/V	Quartierhof 2a	3013	Bern	5	1369	0			0
5159P003	04.09 - Baurechtsparzellen	Quartierhof Lorraine	BP 1370/V	Quartierhof 5	3013	Bern	5	1370	0			0
5159P004	04.09 - Baurechtsparzellen	Quartierhof Lorraine	BP 1371/V	Quartierhof 3	3013	Bern	5	1371	0			0
5159P005	04.09 - Baurechtsparzellen	Quartierhof Lorraine	BP 1372/V	Quartierhof 1	3013	Bern	5	1372	0			0
5159P006	04.09 - Baurechtsparzellen	Quartierhof Lorraine	BP 1373/V	Quartierhof 2	3013	Bern	5	1373	0			0
5159P007	04.09 - Baurechtsparzellen	Quartierhof Lorraine	BP 1463/V	Quartierhof 8a	3013	Bern	5	1463	0			0
5159P008	04.09 - Baurechtsparzellen	Quartierhof Lorraine	BP 1528/V	Quartierhof 4	3013	Bern	5	1528	0			0
5159P009	04.09 - Baurechtsparzellen	Quartierhof Lorraine	BP 1542/V	Quartierhof 6	3013	Bern	5	1542	0			0
5159P010	04.09 - Baurechtsparzellen	Quartierhof Lorraine	BP 1543/V	Quartierhof 8	3013	Bern	5	1543	0			0
5160B001	04.02 - übrige Baurechte	Rabbentalstrasse 71	BR 2892/V, BP 914/V	Rabbentalstrasse 71	3013	Bern			0			266659
5160P001	04.09 - Baurechtsparzellen	Rabbentalstrasse 71	BP 914/V	Rabbentalstrasse 71	3013	Bern	5	914	0			0
5161G001	02.01 - Wohn- und Geschäftshäuser	Reichenbachstrasse 118	Reichenbachstrasse 118 Wohnen	Reichenbachstrasse 118 Wohnen	3004	Bern			0			3834760
5161G002	02.01 - Wohn- und Geschäftshäuser	Reichenbachstrasse 118	Reichenbachstrasse 118 Gewerbe	Reichenbachstrasse 118 Gewerbe	3004	Bern			0			0
5161P001	02.09 - Parzellen Geschäftsliegenschaft	Reichenbachstrasse 118	BP 2354/II	Reichenbachstrasse 118	3004	Bern	2	2354	0			0
5162B001	04.01 - Baurecht zur Förderung des Wohnbaus	BR Waldmannstr. 75a	BR 3583/VI, BP 3543/VI	Riedbachstrasse 9	3027	Bern	6	3543	0			429081
5162B002	04.01 - Baurecht zur Förderung des Wohnbaus	BR Waldmannstr. 75a	BR 3664/VI, BP 3656/VI	Waldmannstr. 75a	3027	Bern	6	3656	0			599983
5162P001	04.09 - Baurechtsparzellen	BR Waldmannstr. 75a	BP 3543/VI	Riedbachstrasse 9	3027	Bern	6	3543	0			0
5162P002	04.09 - Baurechtsparzellen	BR Waldmannstr. 75a	BP 3656/VI	Waldmannstr. 75a	3027	Bern	6	3656	0			0
5163B001	04.02 - übrige Baurechte	BR Riedernstrasse 40/a/b	BR 4811/VI, BP 4809/VI	Riedernstrasse 40/40a	3027	Bern	6	4809	0			499119
5163B002	04.01 - Baurecht zur Förderung des Wohnbaus	BR Riedernstrasse 40/a/b	BR 4917/VI, BP 4916/VI	Riedernstrasse 40b	3027	Bern	6	4916	0			148529
5163P001	04.09 - Baurechtsparzellen	BR Riedernstrasse 40/a/b	BP 4809/VI	Riedernstrasse 40/40a	3027	Bern	6	4809	0			0
5163P002	04.09 - Baurechtsparzellen	BR Riedernstrasse 40/a/b	BP 4916/VI	Riedernstrasse 40b	3027	Bern	6	4916	0			0
5164G001	02.01 - Wohn- und Geschäftshäuser	Rue du Port 12/14 (Bernerhaus)	Bernerhaus	Rue du Port 12/14	2520	La Neuveville			0	6316200		1150000
5164P001	02.01 - Wohn- und Geschäftshäuser	Rue du Port 12/14 (Bernerhaus)	BP 412/La Neuveville	Rue du Port 12/14 (Bernerhaus)	2520	La Neuveville		412	1784			0
5165B001	04.02 - übrige Baurechte	Sandrainstrasse (Monbijoubrü.)	BR 3548/III, BP 3547/III	Sandrainstrasse	3007	Bern	3	3547	0			1777723
5165P001	04.09 - Baurechtsparzellen	Sandrainstrasse (Monbijoubrü.)	BP 3547/III	Sandrainstrasse (Monbijoubrü.)	3007	Bern	3	3547	0			0
5165P002	02.09 - Parzellen Geschäftsliegenschaft	Sandrainstrasse (Monbijoubrü.)	BP 676/III	Sandrainstrasse (Monbijoubrü.)	3007	Bern	3	676	1050			0
5165P003	02.09 - Parzellen Geschäftsliegenschaft	Sandrainstrasse (Monbijoubrü.)	BP 862/III	Sandrainstrasse (Monbijoubrü.)	3007	Bern	3	862	0			0
5166G001	02.02 - Industrie- und Gewerbeliegenschaft	Sandrainstrasse 3, 3a-I	Sandrainstrasse 3/3a-I	Sandrainstrasse 3/3a-I	3007	Bern			0	22504900		16659043
5166G002	02.02 - Industrie- und Gewerbeliegenschaft	Sandrainstrasse 3, 3a-I	Sandrainstrasse 3 (HK)	Sandrainstrasse 3 (HK)	3007	Bern			0			0
5166G003	02.02 - Industrie- und Gewerbeliegenschaft	Sandrainstrasse 3, 3a-I	Sandrainstrasse Parz. 1081/III	Sandrainstrasse	3007	Bern			0			461150
5166P001	02.09 - Parzellen Geschäftsliegenschaft	Sandrainstrasse 3, 3a-I	BP 3305/III	Sandrainstrasse 15b	3007	Bern	3	3305	3124			317631
5166P002	02.09 - Parzellen Geschäftsliegenschaft	Sandrainstrasse 3, 3a-I	BP 1081/III	Sandrainstrasse 3, 3a-I	3007	Bern	3	1081	10445			0
5166U001	02.09 - Parzellen Geschäftsliegenschaft	Sandrainstrasse 3, 3a-I	PP Sandrainstrasse	Sandrainstrasse 3/3a-I	3007	Bern			0			1665534
5167B001	04.02 - übrige Baurechte	BR Scheibenstrasse 58-62	BR 3010/V, BP 3008/V	Schiebenstrasse 62	3014	Bern			0			234567
5167B002	04.02 - übrige Baurechte	BR Scheibenstrasse 58-62	BR 3016/V, BP 2693/V	Scheibenstrasse 60	3014	Bern			0			207967
5167B003	04.02 - übrige Baurechte	BR Scheibenstrasse 58-62	BR 3044/V, BP 2693/V	Scheibenstrasse 58	3014	Bern			0			148369
5167P001	04.09 - Baurechtsparzellen	BR Scheibenstrasse 58-62	BP 3008/V	Scheibenstrasse 62	3014	Bern	5	3008	0			0
5167P002	04.09 - Baurechtsparzellen	BR Scheibenstrasse 58-62	BP 2693/V	Scheibenstrasse 58 + 60	3014	Bern	5	2693	0			0
5168G001	01.04 - Reine Wohnliegenschaften	Scheibenstrasse 36 / 36a / 38	Scheibenstrasse 36/38	Scheibenstrasse 36/38	3014	Bern			0	2165100		808504
5168G002	01.04 - Reine Wohnliegenschaften	Scheibenstrasse 36 / 36a / 38	Scheibenstrasse 36a	Scheibenstrasse 36a	3014	Bern			0	22500		3037
5168P001	01.09 - Parzellen Wohnliegenschaft	Scheibenstrasse 36 / 36a / 38	BP 206/V	Scheibenstrasse 36	3014	Bern	5	206	0			0
5168P002	01.09 - Parzellen Wohnliegenschaft	Scheibenstrasse 36 / 36a / 38	BP 207/V	Scheibenstrasse 38	3014	Bern	5	207	0			0
5169B001	04.02 - übrige Baurechte	Scheibenstrasse 56	BR 2977/V, BP 2976/V	Scheibenstrasse 56	3014	Bern			0			296925
5169P001	04.09 - Baurechtsparzellen	Scheibenstrasse 56	BP 2976/V	Scheibenstrasse 56	3014	Bern	5	2976	0			0
5170B001	04.02 - übrige Baurechte	Schiffhaube	BR 1393/I, BP 213-215/I	Schiffhaube 46	3011	Bern			0			309991
5170B002	04.02 - übrige Baurechte	Schiffhaube	BR 1395/I, BP 229/I	Schiffhaube 12	3011	Bern			0			149489

Gebäude	Kategorie	Abrechnungskreis	Bezeichnung	Strasse	PLZ	Ortschaft	Kreis	Parzelle-Nr.	Parzellengröße m <sup>2</sup>	Amtlicher Wert CHF	GVB-Wert CHF	Marktwert CHF gemäss HRM2
5170B003	04.02 - übrige Baurechte	Schiffflaube	BR 1316/I, BP 223/I	Schiffflaube 26	3011	Bern			0			529825
5170B004	04.02 - übrige Baurechte	Schiffflaube	BR 1520/I, BP 220/I	Schiffflaube 32	3011	Bern			0			184368
5170G001	01.04 - Reine Wohnliegenschaften	Schiffflaube	Schiffflaube 18	Schiffflaube 18	3011	Bern			0		1800000	1857086
5170P001	01.09 - Parzellen Wohnliegenschaft	Schiffflaube	BP 359/I	Schiffflaube 46	3011	Bern	1	359	229			0
5170P002	01.09 - Parzellen Wohnliegenschaft	Schiffflaube	BP 227/I	Schiffflaube 18	3011	Bern	1	227	0			0
5170P003	04.09 - Baurechtspartellen	Schiffflaube	BP 229/I	Schiffflaube 12	3011	Bern	1	229	0			0
5170P004	04.09 - Baurechtspartellen	Schiffflaube	BP 223/I	Schiffflaube 26	3011	Bern	1	223	0			0
5170P005	04.09 - Baurechtspartellen	Schiffflaube	BP 220/I	Schiffflaube 32	3011	Bern	1	220	0			0
5170P006	04.09 - Baurechtspartellen	Schiffflaube	BP 213/I	Schiffflaube 48	3011	Bern	1	213	98			0
5170P007	04.09 - Baurechtspartellen	Schiffflaube	BP 214/I	Schiffflaube 44	3011	Bern	1	214	89			0
5170P008	04.09 - Baurechtspartellen	Schiffflaube	BP 215/I	Schiffflaube 42	3011	Bern	1	216	116			0
5171B001	04.02 - übrige Baurechte	Ausserholligen	BR 3542/III, BP 3205/III	Huberstrasse 34	3008	Bern			0			741446
5171B002	04.02 - übrige Baurechte	Ausserholligen	BR 3627/III, BP 2066/III	Müllerstrasse 20	3008	Bern			0			174768
5171G001	01.02 - Siedlungen 1943 - 1949	Ausserholligen	Burckhardtstrasse 2/4/6	Burckhardtstrasse 2/4/6	3008	Bern			0		5557900	4463155
5171G002	01.02 - Siedlungen 1943 - 1949	Ausserholligen	Scheurerstrasse 2/4/6/8	Scheurerstrasse 2/4/6/8	3008	Bern			0		7872400	5443850
5171G003	01.02 - Siedlungen 1943 - 1949	Ausserholligen	Stoosstrasse 2/4/6	Stoosstrasse 2/4/6	3008	Bern			0		6921000	5242663
5171P002	01.09 - Parzellen Wohnliegenschaft	Ausserholligen	BP 3119/III	Burkhardtstrasse 2	3008	Bern	3	3119	0			0
5171P003	01.09 - Parzellen Wohnliegenschaft	Ausserholligen	BP 3120/III	Burkhardtstrasse 4	3008	Bern	3	3120	0			0
5171P004	01.09 - Parzellen Wohnliegenschaft	Ausserholligen	BP 3121/III	Burkhardtstrasse 6	3008	Bern	3	3121	0			0
5171P005	01.09 - Parzellen Wohnliegenschaft	Ausserholligen	BP 3117/III	Stoosstrasse 2	3008	Bern	3	3117	0			0
5171P006	01.09 - Parzellen Wohnliegenschaft	Ausserholligen	BP 3118/VI	Stoosstrasse 4	3008	Bern	3	3118	0			0
5171P007	01.09 - Parzellen Wohnliegenschaft	Ausserholligen	BP 3093/III	Stoosstrasse 6	3008	Bern	3	3093	0			0
5171P008	01.09 - Parzellen Wohnliegenschaft	Ausserholligen	BP 3114/III	Scheuererstrasse 2	3008	Bern	3	3114	0			0
5171P009	01.09 - Parzellen Wohnliegenschaft	Ausserholligen	BP 3115/III	Scheuererstrasse 4	3008	Bern	3	3115	0			0
5171P010	01.09 - Parzellen Wohnliegenschaft	Ausserholligen	BP 3116/III	Scheuererstrasse 6	3008	Bern	3	3116	0			0
5171P011	01.09 - Parzellen Wohnliegenschaft	Ausserholligen	BP 3092/III	Scheuererstrasse 8	3008	Bern	3	3092	0			0
5171P012	04.09 - Baurechtspartellen	Ausserholligen	BP 3205/III	Huberstrasse 34	3008	Bern	3	3205	0			0
5171P013	04.09 - Baurechtspartellen	Ausserholligen	BP 2066/III	Müllerstrasse 20	3008	Bern	3	2066	0			0
5172G001	01.04 - Reine Wohnliegenschaften	Schlossstr. 86,88, Huberstrass	Huberstrasse 18/20	Huberstrasse 18/20	3008	Bern			0		3722000	1298069
5172G002	01.04 - Reine Wohnliegenschaften	Schlossstr. 86,88, Huberstrass	Schlossstrasse 86/88/88a	Schlossstrasse 86/88/88a	3008	Bern			0		4682000	1073943
5172P001	01.09 - Parzellen Wohnliegenschaft	Schlossstr. 86,88, Huberstrass	BP 3436/III	Schlossstr./Huberstr.	3008	Bern	3	3436	0			0
5173B001	04.02 - übrige Baurechte	Schlossstrasse 6 + 8	BR 4020/III, BP 1964/III	Schlossstrasse 6 + 8	3008	Bern			0			149716
5173P001	04.09 - Baurechtspartellen	Schlossstrasse 6 + 8	BP 1964/III	Schlossstrasse 6 + 8	3008	Bern	3	1964	0			0
5174B001	04.01 - Baurecht zur Förderung des W	BR Schönbergpark	BR 4446/IV, BP 1856/IV	Bitziusstrasse 17 - 17b	3006	Bern	4	1856	0			3777666
5174B002	04.01 - Baurecht zur Förderung des W	BR Schönbergpark	BR 4445/IV, BP 4444/IV	Laubeggstrasse 36 a - c	3006	Bern	4	4444	0			3444342
5174P001	04.09 - Baurechtspartellen	BR Schönbergpark	BP 1856/IV	Bitziusstrasse 17 - 17b	3006	Bern	4	1856	0			0
5174P002	04.09 - Baurechtspartellen	BR Schönbergpark	BP 4444/IV	Laubeggstrasse 36 a - c	3006	Bern	4	4444	0			0
5175P001	02.09 - Parzellen Geschäftsliegensch	Einzelparzelle Kasernenstrasse	BP 2534/V	Kasernenstrasse 19	3013	Bern	5	2534	56			280
5176B001	04.02 - übrige Baurechte	Schöneggweg	BR 3953/III, BP 692/III	Schöneggweg 14 + 16	3007	Bern	3	692	0			164435
5176B002	04.02 - übrige Baurechte	Schöneggweg	BR 3761/III, BP 932/III	Schöneggweg 22	3007	Bern	3	932	0			209327
5176B003	04.02 - übrige Baurechte	Schöneggweg	Grenzanbaurecht BP2202&2203III	Schöneggweg	3007	Bern	3	2202+2203	0			5773
5176B004	04.02 - übrige Baurechte	Schöneggweg	BR 3993/III, BP 2179/III	Schöneggweg 20	3007	Bern	3	2179	0			55798
5176P001	04.09 - Baurechtspartellen	Schöneggweg	BP 692/III	Schöneggweg 14 + 16	3007	Bern	3	692	0			0
5176P002	04.09 - Baurechtspartellen	Schöneggweg	BP 932/III	Schöneggweg 22	3007	Bern	3	932	0			0
5176P003	04.09 - Baurechtspartellen	Schöneggweg	BP 2179/III	Schöneggweg 20	3007	Bern	3	2179	0			0
5177B001	04.01 - Baurecht zur Förderung des W	BR Schöngrünen	BR 4253/IV, BP 3227/IV	Trafaleweg 2a	3006	Bern			0			156636
5177B002	04.01 - Baurecht zur Förderung des W	BR Schöngrünen	BR 4255/IV, BP 3227/IV	Gertrud-Kunz-Weg 1	3006	Bern			0			864869
5177B003	04.01 - Baurecht zur Förderung des W	BR Schöngrünen	BR 4254/IV, BP 3227/IV	Trafaleweg 2	3006	Bern			0			864869
5177B004	04.01 - Baurecht zur Förderung des W	BR Schöngrünen	BR 4294/IV, BP 3227/IV	Gertrud-Kunz-Weg 3	3006	Bern			0			582810
5177P001	04.09 - Baurechtspartellen	BR Schöngrünen	BP 3227/IV	Trafaleweg 2 + 2a, Gertrud-Kunz-Weg	3006	Bern	4	3227	0			0
5178B001	04.01 - Baurecht zur Förderung des W	Schreinerweg 9	BR 2678/II, BP 796/II	Schreinerweg 9	3012	Bern			0			371763
5178P001	04.09 - Baurechtspartellen	Schreinerweg 9	BP 796/II	Schreinerweg 9	3012	Bern	2	796	0			0
5179G001	01.04 - Reine Wohnliegenschaften	Schützenmattstrasse 12,a-d,q	Schützenmattstrasse 12	Schützenmattstrasse 12	3012	Bern			0		3446900	1096058
5179G002	01.04 - Reine Wohnliegenschaften	Schützenmattstrasse 12,a-d,q	Schützenmattstrasse 12a	Schützenmattstrasse 12a	3012	Bern			0		135400	26684
5179G003	01.04 - Reine Wohnliegenschaften	Schützenmattstrasse 12,a-d,q	Schützenmattstrasse 12b	Schützenmattstrasse 12b	3012	Bern			0		315900	326852
5179G004	01.04 - Reine Wohnliegenschaften	Schützenmattstrasse 12,a-d,q	Schützenmattstrasse 12e	Schützenmattstrasse 12e	3012	Bern			0			0
5179G005	01.04 - Reine Wohnliegenschaften	Schützenmattstrasse 12,a-d,q	Schützenmattstrasse 12q	Schützenmattstrasse 12q	3012	Bern			0		5000	0
5179P001	01.09 - Parzellen Wohnliegenschaft	Schützenmattstrasse 12,a-d,q	BP 1208/II	Schützenmattstrasse 12,a-d,q	3012	Bern	2	1208	3751			0
5180B001	04.02 - übrige Baurechte	Schwarztorstrasse, Einstellha.	BR 3130/III, BP 3865/III	Schwarztorstrasse 60	3007	Bern			0			409348
5180P001	04.09 - Baurechtspartellen	Schwarztorstrasse, Einstellha.	BP 3865/III	Schwarztorstrasse 60	3007	Bern	3	3865	0			0
5181G001	02.02 - Industrie- und Gewerbeliegens	Schwellenmätteli	Dalmaziquai 7 (Lounge)	Dalmaziquai 7 (Lounge)	3005	Bern			0		2516000	2362330
5181G002	02.02 - Industrie- und Gewerbeliegens	Schwellenmätteli	Dalmaziquai 9 (Stöckli)	Dalmaziquai 9 (Stöckli)	3005	Bern			0		367000	575421
5181G003	02.02 - Industrie- und Gewerbeliegens	Schwellenmätteli	Dalmaziquai 11 (Flussrest.)	Dalmaziquai 11 (Flussrest.)	3005	Bern			0		3024900	3496346
5181G004	02.02 - Industrie- und Gewerbeliegens	Schwellenmätteli	Dalmaziquai 13 (Casa)	Dalmaziquai 13 (Casa)	3005	Bern			0		1363200	742231

Gebäude	Kategorie	Abrechnungskreis	Bezeichnung	Strasse	PLZ	Ortschaft	Kreis	Parzelle-Nr.	Parzellengröße m <sup>2</sup>	Amtlicher Wert CHF	GVB-Wert CHF	Marktwert CHF gemäss HRM2
5181P001	02.09 - Parzellen Geschäftsliegensch	Schwellenmätteli	BP 12/IV	Dalmaziquai	3005	Bern	4	12	0			0
5182G001	01.04 - Reine Wohnliegenschaften	Selibühlweg 11.a	HH Selibühlweg	Selibühlweg 11	3006	Bern			0		1793400	1072224
5182P001	01.09 - Parzellen Wohnliegenschaft	Selibühlweg 11.a	BP 2296/IV	Selibühlweg 11	3006	Bern	4	2296	0			0
5183B001	04.02 - übrige Baurechte	Sidlerstrasse, Einstellhalle	BR 2424/II, BP 2609/II	Sidlerstrasse 3	3012	Bern			0			654395
5183P001	04.09 - Baurechtsparzellen	Sidlerstrasse, Einstellhalle	BP 2609/II	Sidlerstrasse, Einstellhalle	3012	Bern	2	2609	0			0
5184B001	04.01 - Baurecht zur Förderung des W	Siedlung Ausserholligen	BR 3454/III, BP 2076/III BIWO	Bahn-/Krippenstrasse	3008	Bern	3	2076	0			0
5184B002	04.01 - Baurecht zur Förderung des W	Siedlung Ausserholligen	BR 4064/III, BP 3323/III BIWO	Freiburgstrasse 102	3008	Bern	3	2691+3323	0			2698056
5184B003	04.01 - Baurecht zur Förderung des W	Siedlung Ausserholligen	BR 3453/III, BP 2076/III BIWO	Bahnstrasse 101, 103, 105	3008	Bern	3	2076	0			0
5184B004	04.01 - Baurecht zur Förderung des W	Siedlung Ausserholligen	BR 3445/III, BP 2076/III BIWO	Bahnstrasse 93, 95, 97	3008	Bern	3	2076	0			2375359
5184B005	04.01 - Baurecht zur Förderung des W	Siedlung Ausserholligen	BR 4012/III, BP 2076/III BIWO	Bahnstrasse 99	3008	Bern	3	2076	0			1418333
5184B006	04.01 - Baurecht zur Förderung des W	Siedlung Ausserholligen	BR 4087/III, BP 2076/III BIWO	Krippenstrasse 30+32	3008	Bern	3	2076	0			0
5184B007	04.01 - Baurecht zur Förderung des W	Siedlung Ausserholligen	BR 4088/III, BP 2076/III BIWO	Krippenstrasse 34,36,38,40	3008	Bern	3	2076	0			0
5184G001	01.01 - Siedlungen 1915 - 1924	Siedlung Ausserholligen	Bahnstrasse 151/153	Bahnstrasse 151/153	3008	Bern			0	2425000		1711278
5184G002	01.01 - Siedlungen 1915 - 1924	Siedlung Ausserholligen	Bahnstrasse 155/157	Bahnstrasse 155/157	3008	Bern			0	2425000		1796260
5184G003	01.01 - Siedlungen 1915 - 1924	Siedlung Ausserholligen	Bahnstrasse 159/161	Bahnstrasse 159/161	3008	Bern			0	2425000		1904538
5184G004	01.01 - Siedlungen 1915 - 1924	Siedlung Ausserholligen	Bahnstrasse 163/165	Bahnstrasse 163/165	3008	Bern			0	2425000		1893029
5184G005	01.01 - Siedlungen 1915 - 1924	Siedlung Ausserholligen	Eggmannstrasse 18	Eggmannstrasse 18	3008	Bern			0	812400		671669
5184G006	01.01 - Siedlungen 1915 - 1924	Siedlung Ausserholligen	Eggmannstrasse 20	Eggmannstrasse 20	3008	Bern			0	812400		678797
5184G007	01.01 - Siedlungen 1915 - 1924	Siedlung Ausserholligen	Eggmannstrasse 22	Eggmannstrasse 22	3008	Bern			0	812400		674908
5184G008	01.01 - Siedlungen 1915 - 1924	Siedlung Ausserholligen	Eggmannstrasse 24	Eggmannstrasse 24	3008	Bern			0	985700		652728
5184G009	01.01 - Siedlungen 1915 - 1924	Siedlung Ausserholligen	Eggmannstrasse 26	Eggmannstrasse 26	3008	Bern			0	985700		651982
5184G010	01.01 - Siedlungen 1915 - 1924	Siedlung Ausserholligen	Eggmannstrasse 28	Eggmannstrasse 28	3008	Bern			0	985700		653065
5184G011	01.01 - Siedlungen 1915 - 1924	Siedlung Ausserholligen	Eggmannstrasse 17	Eggmannstrasse 17	3008	Bern			0	1409900		955534
5184G012	01.01 - Siedlungen 1915 - 1924	Siedlung Ausserholligen	Eggmannstrasse 19	Eggmannstrasse 19	3008	Bern			0	1409900		1064464
5184G013	01.01 - Siedlungen 1915 - 1924	Siedlung Ausserholligen	Eggmannstrasse 21	Eggmannstrasse 21	3008	Bern			0	1409900		1064464
5184G014	01.01 - Siedlungen 1915 - 1924	Siedlung Ausserholligen	Eggmannstrasse 23	Eggmannstrasse 23	3008	Bern			0	1466300		1105408
5184G015	01.01 - Siedlungen 1915 - 1924	Siedlung Ausserholligen	Eggmannstrasse 25	Eggmannstrasse 25	3008	Bern			0	1331800		1106112
5184G016	01.01 - Siedlungen 1915 - 1924	Siedlung Ausserholligen	Eggmannstrasse 27	Eggmannstrasse 27	3008	Bern			0	1331800		1104596
5184G017	01.01 - Siedlungen 1915 - 1924	Siedlung Ausserholligen	Krippenstrasse 16	Krippenstrasse 16	3008	Bern			0	1258400		1003060
5184G018	01.01 - Siedlungen 1915 - 1924	Siedlung Ausserholligen	Krippenstrasse 18/20/22	Krippenstrasse 18/20/22	3008	Bern			0	3932400		2917634
5184G019	01.01 - Siedlungen 1915 - 1924	Siedlung Ausserholligen	Krippenstrasse 24/26	Krippenstrasse 24/26	3008	Bern			0	2495800		1985137
5184G020	01.04 - Reine Wohnliegenschaften	Siedlung Ausserholligen	Bahnstrasse 69	Bahnstrasse 69	3008	Bern			0			1400693
5184G021	01.04 - Reine Wohnliegenschaften	Siedlung Ausserholligen	Bahnstrasse 89	Bahnstrasse 89	3008	Bern			0			1533992
5184P001	04.09 - Baurechtsparzellen	Siedlung Ausserholligen	BP 2076/III	Siedlung Ausserholligen	3008	Bern	3	2076	0			0
5184P002	02.09 - Parzellen Geschäftsliegensch	Siedlung Ausserholligen	BP 2691/III	Freiburgstrasse	3008	Bern	3	2691	0			0
5184P003	04.09 - Baurechtsparzellen	Siedlung Ausserholligen	BP 3326/III	Freiburgstrasse 102-106	3008	Bern	3	3326	0			0
5184P004	01.09 - Parzellen Wohnliegenschaft	Siedlung Ausserholligen	BP 2695/III	Eggmannstrasse 23,25,27	3008	Bern	3	2695	0			0
5184P005	01.09 - Parzellen Wohnliegenschaft	Siedlung Ausserholligen	BP 2074/III	Bahnstrasse 151,153,155,157	3008	Bern	3	2074	0			0
5184P006	01.09 - Parzellen Wohnliegenschaft	Siedlung Ausserholligen	BP 2698/III	Bahnstrasse 159,161,163,165	3008	Bern	3	2698	0			0
5184P007	01.09 - Parzellen Wohnliegenschaft	Siedlung Ausserholligen	BP 2696/III	Eggmannstrasse 18,20,22	3008	Bern	3	2696	0			0
5184P008	01.09 - Parzellen Wohnliegenschaft	Siedlung Ausserholligen	BP 2073/III	Eggmannstrasse 17,19,21	3008	Bern	3	2073	0			0
5184P009	01.09 - Parzellen Wohnliegenschaft	Siedlung Ausserholligen	BP 2694/III	Krippenstrasse 24,26	3008	Bern	3	2694	0			0
5184P010	01.09 - Parzellen Wohnliegenschaft	Siedlung Ausserholligen	BP 2693/III	Krippenstrasse 16-22	3008	Bern	3	2693	0			0
5184P011	01.09 - Parzellen Wohnliegenschaft	Siedlung Ausserholligen	BP 3509/III	Bahnstrasse 69	3008	Bern	3	3509	0			0
5184P012	01.09 - Parzellen Wohnliegenschaft	Siedlung Ausserholligen	BP 3510/III	Bahnstrasse 89	3008	Bern	3	3510	0			0
5184P013	01.09 - Parzellen Wohnliegenschaft	Siedlung Ausserholligen	BP 2697/III	Eggmannstrasse 24,26,28	3008	Bern	3	2697	2121			0
5184P014	01.09 - Parzellen Wohnliegenschaft	Siedlung Ausserholligen	BP 3323/III	Freiburgstrasse 102-106	3008	Bern	3	3323	4031			0
5185G001	01.01 - Siedlungen 1915 - 1924	Siedlung Bottigen	Bottigenstrasse 47/49	Bottigenstrasse 47/49	3018	Bern			0	2404200		2369383
5185G002	01.01 - Siedlungen 1915 - 1924	Siedlung Bottigen	Bottigenstrasse 51/53	Bottigenstrasse 51/53	3018	Bern			0	2497800		2252557
5185G003	01.01 - Siedlungen 1915 - 1924	Siedlung Bottigen	Bottigenstrasse 55/57	Bottigenstrasse 55/57	3018	Bern			0	2458800		2101386
5185G004	01.01 - Siedlungen 1915 - 1924	Siedlung Bottigen	Bottigenstrasse 59/61	Bottigenstrasse 59/61	3018	Bern			0	2458800		2171670
5185G005	01.01 - Siedlungen 1915 - 1924	Siedlung Bottigen	Bottigenstrasse 63/65	Bottigenstrasse 63/65	3018	Bern			0	2481400		2095425
5185G006	01.01 - Siedlungen 1915 - 1924	Siedlung Bottigen	Bottigenstrasse 67/69	Bottigenstrasse 67/69	3018	Bern			0	2582900		2305396
5185G007	01.01 - Siedlungen 1915 - 1924	Siedlung Bottigen	Bottigenstrasse 71	Bottigenstrasse 71	3018	Bern			0	1579100		1604327
5185G008	01.01 - Siedlungen 1915 - 1924	Siedlung Bottigen	Brünnackerstrasse 9/11/13/15/1	Brünnackerstrasse 9/11/13/15/1	3018	Bern			0	2229800		1690208
5185G009	01.01 - Siedlungen 1915 - 1924	Siedlung Bottigen	Brünnackerstrasse 21/23/25/27/	Brünnackerstrasse 21/23/25/27/	3018	Bern			0	2229800		1690208
5185G010	01.01 - Siedlungen 1915 - 1924	Siedlung Bottigen	Brünnackerstrasse 33/35/37/39/	Brünnackerstrasse 33/35/37/39/	3018	Bern			0	2234300		1495487
5185G011	01.01 - Siedlungen 1915 - 1924	Siedlung Bottigen	Brünnackerstrasse 9-43 (Parkpl	Brünnackerstrasse 9-43 (Parkpl	3018	Bern			0			112302
5185G013	01.01 - Siedlungen 1915 - 1924	Siedlung Bottigen	Bottigenstrasse 76	Bottigenstrasse 76	3018	Bern			0	902400		909339
5185G014	01.01 - Siedlungen 1915 - 1924	Siedlung Bottigen	Bottigenstrasse 74	Bottigenstrasse 74	3018	Bern			0	1466300		1136108
5185G015	01.04 - Reine Wohnliegenschaften	Siedlung Bottigen	E-Halle Bottigenstrasse 72d	Bottigenstrasse 72d	3018	Bern			0			71856
5185P001	01.09 - Parzellen Wohnliegenschaft	Siedlung Bottigen	BP 245/VI	Bottigen-/Mädergutstrasse	3018	Bern	6	245	4557			151436
5185P002	01.09 - Parzellen Wohnliegenschaft	Siedlung Bottigen	BP 1741/VI	Bottigenstrasse 47-57	3018	Bern	6	1741	0			0
5185P003	01.09 - Parzellen Wohnliegenschaft	Siedlung Bottigen	BP 1742/VI	Bottigenstrasse 59,61,63,65	3018	Bern	6	1742	0			0



Gebäude	Kategorie	Abrechnungskreis	Bezeichnung	Strasse	PLZ	Ortschaft	Kreis	Parzelle-Nr.	Parzellengröße ssee m <sup>2</sup>	Amtlicher Wert CHF	GVB-Wert CHF	Marktwert CHF gemäss HRM2
5185P004	01.09 - Parzellen Wohnliegenschaft	Siedlung Bottigen	BP 310/VI	Bottigenstr. / Brünnerackerstr.	3018	Bern	6	310	0			0
5185P005	01.09 - Parzellen Wohnliegenschaft	Siedlung Bottigen	BP 450/VI	Bottigenstrasse 76	3018	Bern	6	450	0			0
5185P006	01.09 - Parzellen Wohnliegenschaft	Siedlung Bottigen	BP 449/VI	Bottigenstrasse 74	3018	Bern	6	449	0			0
5185P007	01.09 - Parzellen Wohnliegenschaft	Siedlung Bottigen	BP 4665-1/VI	Bottigenstrasse 72d	3018	Bern	6	4665-1	0			0
5185P008	01.09 - Parzellen Wohnliegenschaft	Siedlung Bottigen	BP 4665-2/VI	Bottigenstrasse 72d	3018	Bern	6	4665-2	0			0
5185P009	01.09 - Parzellen Wohnliegenschaft	Siedlung Bottigen	BP 4665-3/VI	Bottigenstrasse 72d	3018	Bern	6	4665-3	0			0
5185P010	01.09 - Parzellen Wohnliegenschaft	Siedlung Bottigen	BP 4665-8/VI	Bottigenstrasse 72d	3018	Bern	6	4665-8	0			0
5185P011	01.09 - Parzellen Wohnliegenschaft	Siedlung Bottigen	BP 4665-9/VI	Bottigenstrasse 72d	3018	Bern	6	4665-9	0			0
5186G001	01.09 - Parzellen Wohnliegenschaft	Siedlung Engelhalde	PP auf BP 1317/II (VV)	Engerain 33	3004	Bern			0			0
5187G001	01.01 - Siedlungen 1915 - 1924	Siedlung Pestalozzi	Lentulusstrasse 26/28/30/32/34	Lentulusstrasse 26/28/30/32/34	3007	Bern			0		9530000	9230497
5187G002	01.01 - Siedlungen 1915 - 1924	Siedlung Pestalozzi	Pestalozzistrasse 25	Pestalozzistrasse 25	3007	Bern			0		1693600	2037252
5187G003	01.01 - Siedlungen 1915 - 1924	Siedlung Pestalozzi	Pestalozzistrasse 27	Pestalozzistrasse 27	3007	Bern			0		1820000	1225901
5187G004	01.01 - Siedlungen 1915 - 1924	Siedlung Pestalozzi	Weberstrasse 10	Weberstrasse 10	3007	Bern			0		1693600	2031967
5187G005	01.01 - Siedlungen 1915 - 1924	Siedlung Pestalozzi	Weberstrasse 12	Weberstrasse 12	3007	Bern			0		1691900	2119550
5187P001	01.09 - Parzellen Wohnliegenschaft	Siedlung Pestalozzi	BP 1703/III	Lentulusstrasse 26-34	3007	Bern	3	1703	0			0
5187P002	01.09 - Parzellen Wohnliegenschaft	Siedlung Pestalozzi	BP 1704/III	Pestalozzistr. / Weberstr.	3007	Bern	3	1704	0			0
5188G001	01.02 - Siedlungen 1943 - 1949	Stapfenacker	Brünnerstrasse 67/67a-c	Brünnerstrasse 67/67a-c	3018	Bern			0		1392700	1204415
5188G002	01.02 - Siedlungen 1943 - 1949	Stapfenacker	Brünnerstrasse 69/69a-c	Brünnerstrasse 69/69a-c	3018	Bern			0		1353600	1193706
5188G003	01.02 - Siedlungen 1943 - 1949	Stapfenacker	Brünnerstrasse 71/71a-c	Brünnerstrasse 71/71a-c	3018	Bern			0		1376200	1176141
5188G004	01.02 - Siedlungen 1943 - 1949	Stapfenacker	Brünnerstrasse 73/73a-c	Brünnerstrasse 73/73a-c	3018	Bern			0		1544400	1197179
5188G005	01.02 - Siedlungen 1943 - 1949	Stapfenacker	Brünnerstrasse 75/75a-c	Brünnerstrasse 75/75a-c	3018	Bern			0		1419700	1178847
5188G006	01.02 - Siedlungen 1943 - 1949	Stapfenacker	Brünnerstrasse 77/77a-c	Brünnerstrasse 77/77a-c	3018	Bern			0		1373300	1175679
5188G007	01.02 - Siedlungen 1943 - 1949	Stapfenacker	Brünnerstrasse 79/81	Brünnerstrasse 79/81	3018	Bern			0		1195500	739824
5188G008	01.02 - Siedlungen 1943 - 1949	Stapfenacker	Brünnerstrasse 83/83a-d	Brünnerstrasse 83/83a-d	3018	Bern			0		1761200	1464719
5188G009	01.02 - Siedlungen 1943 - 1949	Stapfenacker	Brünnerstrasse 85/85a-d	Brünnerstrasse 85/85a-d	3018	Bern			0		1714700	1538566
5188G010	01.02 - Siedlungen 1943 - 1949	Stapfenacker	Stapfenstrasse 50/50a-c	Stapfenstrasse 50/50a-c	3018	Bern			0		1398800	1123261
5188G011	01.02 - Siedlungen 1943 - 1949	Stapfenacker	Stapfenstrasse 52/52a-c	Stapfenstrasse 52/52a-c	3018	Bern			0		1481400	1115986
5188G012	01.02 - Siedlungen 1943 - 1949	Stapfenacker	Stapfenstrasse 60/60a-d	Stapfenstrasse 60/60a-d	3018	Bern			0		1796400	1399026
5188P001	01.09 - Parzellen Wohnliegenschaft	Stapfenacker	BP 2136/VI	Brünnerstrasse 67	3018	Bern	6	2136	0			0
5188P002	01.09 - Parzellen Wohnliegenschaft	Stapfenacker	BP 2137/VI	Brünnerstrasse 67a	3018	Bern	6	2137	0			0
5188P003	01.09 - Parzellen Wohnliegenschaft	Stapfenacker	BP 2138/VI	Brünnerstrasse 67b	3018	Bern	6	2138	0			0
5188P004	01.09 - Parzellen Wohnliegenschaft	Stapfenacker	BP 2139/VI	Brünnerstrasse 67c	3018	Bern	6	2139	0			0
5188P005	01.09 - Parzellen Wohnliegenschaft	Stapfenacker	BP 2113/VI	Brünnerstrasse 69	3018	Bern	6	2113	0			0
5188P006	01.09 - Parzellen Wohnliegenschaft	Stapfenacker	BP 2114/VI	Brünnerstrasse 69a	3018	Bern	6	2114	0			0
5188P007	01.09 - Parzellen Wohnliegenschaft	Stapfenacker	BP 2115/VI	Brünnerstrasse 69b	3018	Bern	6	2115	0			0
5188P008	01.09 - Parzellen Wohnliegenschaft	Stapfenacker	BP 2116/VI	Brünnerstrasse 69c	3018	Bern	6	2116	0			0
5188P009	01.09 - Parzellen Wohnliegenschaft	Stapfenacker	BP 2106/VI	Brünnerstrasse 71	3018	Bern	6	2106	0			0
5188P010	01.09 - Parzellen Wohnliegenschaft	Stapfenacker	BP 2107/VI	Brünnerstrasse 71a	3018	Bern	6	2107	0			0
5188P011	01.09 - Parzellen Wohnliegenschaft	Stapfenacker	BP 2108/VI	Brünnerstrasse 71b	3018	Bern	6	2108	0			0
5188P012	01.09 - Parzellen Wohnliegenschaft	Stapfenacker	BP 2109/VI	Brünnerstrasse 71c	3018	Bern	6	2109	0			0
5188P013	01.09 - Parzellen Wohnliegenschaft	Stapfenacker	BP 2142/VI	Brünnerstrasse 73	3018	Bern	6	2142	0			0
5188P014	01.09 - Parzellen Wohnliegenschaft	Stapfenacker	BP 2141/VI	Brünnerstrasse 73a	3018	Bern	6	2141	0			0
5188P015	01.09 - Parzellen Wohnliegenschaft	Stapfenacker	BP 667/VI	Brünnerstrasse 73b	3018	Bern	6	667	0			0
5188P016	01.09 - Parzellen Wohnliegenschaft	Stapfenacker	BP 2140/VI	Brünnerstrasse 73c	3018	Bern	6	2140	0			0
5188P017	01.09 - Parzellen Wohnliegenschaft	Stapfenacker	BP 2120/VI	Brünnerstrasse 75	3018	Bern	6	2120	0			0
5188P018	01.09 - Parzellen Wohnliegenschaft	Stapfenacker	BP 2119/VI	Brünnerstrasse 75a	3018	Bern	6	2119	0			0
5188P019	01.09 - Parzellen Wohnliegenschaft	Stapfenacker	BP 2118/VI	Brünnerstrasse 75b	3018	Bern	6	2118	0			0
5188P020	01.09 - Parzellen Wohnliegenschaft	Stapfenacker	BP 2117/VI	Brünnerstrasse 75c	3018	Bern	6	2117	0			0
5188P021	01.09 - Parzellen Wohnliegenschaft	Stapfenacker	BP 728/VI	Brünnerstrasse 77	3018	Bern	6	728	0			0
5188P022	01.09 - Parzellen Wohnliegenschaft	Stapfenacker	BP 2112/VI	Brünnerstrasse 77a	3018	Bern	6	2112	0			0
5188P023	01.09 - Parzellen Wohnliegenschaft	Stapfenacker	BP 2111/VI	Brünnerstrasse 77b	3018	Bern	6	2111	0			0
5188P024	01.09 - Parzellen Wohnliegenschaft	Stapfenacker	BP 2110/VI	Brünnerstrasse 77c	3018	Bern	6	2110	0			0
5188P025	01.09 - Parzellen Wohnliegenschaft	Stapfenacker	BP 2144/VI	Brünnerstrasse 71	3018	Bern	6	2144	0			0
5188P026	01.09 - Parzellen Wohnliegenschaft	Stapfenacker	BP 2143/VI	Brünnerstrasse 81	3018	Bern	6	2143	0			0
5188P027	01.09 - Parzellen Wohnliegenschaft	Stapfenacker	BP 2131/VI	Brünnerstrasse 83	3018	Bern	6	2131	0			0
5188P028	01.09 - Parzellen Wohnliegenschaft	Stapfenacker	BP 2132/VI	Brünnerstrasse 83a	3018	Bern	6	2132	0			0
5188P029	01.09 - Parzellen Wohnliegenschaft	Stapfenacker	BP 2133/VI	Brünnerstrasse 83b	3018	Bern	6	2133	0			0
5188P030	01.09 - Parzellen Wohnliegenschaft	Stapfenacker	BP 2134/VI	Brünnerstrasse 83c	3018	Bern	6	2134	0			0
5188P031	01.09 - Parzellen Wohnliegenschaft	Stapfenacker	BP 2135/VI	Brünnerstrasse 83d	3018	Bern	6	2135	0			0
5188P032	01.09 - Parzellen Wohnliegenschaft	Stapfenacker	BP 2126/VI	Brünnerstrasse 85	3018	Bern	6	2126	0			0
5188P033	01.09 - Parzellen Wohnliegenschaft	Stapfenacker	BP 2127/VI	Brünnerstrasse 85a	3018	Bern	6	2127	0			0
5188P034	01.09 - Parzellen Wohnliegenschaft	Stapfenacker	BP 2128/VI	Brünnerstrasse 85b	3018	Bern	6	2128	0			0
5188P035	01.09 - Parzellen Wohnliegenschaft	Stapfenacker	BP 2129/VI	Brünnerstrasse 85c	3018	Bern	6	2129	0			0
5188P036	01.09 - Parzellen Wohnliegenschaft	Stapfenacker	BP 2130/VI	Brünnerstrasse 85d	3018	Bern	6	2130	0			0

Gebäude	Kategorie	Abrechnungskreis	Bezeichnung	Strasse	PLZ	Ortschaft	Kreis	Parzelle-Nr.	Parzellengröße m <sup>2</sup>	Amtlicher Wert CHF	GVB-Wert CHF	Marktwert CHF gemäss HRM2
5188P037	01.09 - Parzellen Wohnliegenschaft	Stapfenacker	BP 2098/VI	Stapfenstrasse 50	3018	Bern	6	2098	0			0
5188P038	01.09 - Parzellen Wohnliegenschaft	Stapfenacker	BP 2099/VI	Stapfenstrasse 50a	3018	Bern	6	2099	0			0
5188P039	01.09 - Parzellen Wohnliegenschaft	Stapfenacker	BP 2100/VI	Stapfenstrasse 50b	3018	Bern	6	2100	0			0
5188P040	01.09 - Parzellen Wohnliegenschaft	Stapfenacker	BP 2101/VI	Stapfenstrasse 50c	3018	Bern	6	2101	0			0
5188P041	01.09 - Parzellen Wohnliegenschaft	Stapfenacker	BP 2102/VI	Stapfenstrasse 52	3018	Bern	6	2102	0			0
5188P042	01.09 - Parzellen Wohnliegenschaft	Stapfenacker	BP 2103/VI	Stapfenstrasse 52a	3018	Bern	6	2103	0			0
5188P043	01.09 - Parzellen Wohnliegenschaft	Stapfenacker	BP 2104/VI	Stapfenstrasse 52b	3018	Bern	6	2104	0			0
5188P044	01.09 - Parzellen Wohnliegenschaft	Stapfenacker	BP 2105/VI	Stapfenstrasse 52c	3018	Bern	6	2105	0			0
5188P045	01.09 - Parzellen Wohnliegenschaft	Stapfenacker	BP 2121/VI	Stapfenstrasse 60	3018	Bern	6	2121	0			0
5188P046	01.09 - Parzellen Wohnliegenschaft	Stapfenacker	BP 2122/VI	Stapfenstrasse 60a	3018	Bern	6	2122	0			0
5188P047	01.09 - Parzellen Wohnliegenschaft	Stapfenacker	BP 2123/VI	Stapfenstrasse 60b	3018	Bern	6	2123	0			0
5188P048	01.09 - Parzellen Wohnliegenschaft	Stapfenacker	BP 2124/VI	Stapfenstrasse 60c	3018	Bern	6	2124	0			0
5188P049	01.09 - Parzellen Wohnliegenschaft	Stapfenacker	BP 2125/VI	Stapfenstrasse 60d	3018	Bern	6	2125	0			0
5189B001	04.01 - Baurecht zur Förderung des W	BR Stadthalterstrasse 104/106	BR 3391/VI, BP 1531/VI	Statthalterstrasse 106	3018	Bern			0			231900
5189B002	04.01 - Baurecht zur Förderung des W	BR Stadthalterstrasse 104/106	BR 3390/VI, BP 1531/VI	Statthalterstrasse 104	3018	Bern			0			212714
5189P001	04.09 - Baurechtsparzellen	BR Stadthalterstrasse 104/106	BP 1531/VI	Statthalterstrasse 104 + 106	3018	Bern	6	1531	0			0
5190B001	04.01 - Baurecht zur Förderung des W	BR Steckweg 9	BR 3043/IV, BP 1531/IV	Steckweg 9	3014	Bern			0			355550
5190P001	04.09 - Baurechtsparzellen	BR Steckweg 9	BP 1531/IV	Steckweg 9	3014	Bern	5	1531	0			0
5191G016	01.04 - Reine Wohnliegenschaften	Stöckacker Süd	Ersatzneubau (Investition)	Stöckacker Süd	3018	Bern			0			31837806
5191G017	01.04 - Reine Wohnliegenschaften	Stöckacker Süd	Wohnhaus B	Bethlehemstrasse 161-167	3018	Bern	6		0			0
5191G018	01.04 - Reine Wohnliegenschaften	Stöckacker Süd	Wohnhaus C	Bethlehemstrasse 169-173	3018	Bern	6		0			0
5191G019	01.04 - Reine Wohnliegenschaften	Stöckacker Süd	Wohnhaus A	Bethlehemstrasse 175-183	3018	Bern	6		0			0
5191P001	01.09 - Parzellen Wohnliegenschaft	Stöckacker Süd	BP 2228/VI	Bethlehemstrasse	3018	Bern	6	2228	0			0
5191P002	01.09 - Parzellen Wohnliegenschaft	Stöckacker Süd	BP 2229/VI	Stöckacker Süd	3018	Bern	6	2229	0			0
5191P003	01.09 - Parzellen Wohnliegenschaft	Stöckacker Süd	BP 2230/VI	Stöckacker Süd	3018	Bern	6	2230	0			0
5191P004	01.09 - Parzellen Wohnliegenschaft	Stöckacker Süd	BP 2231/VI	Stöckacker Süd	3018	Bern	6	2231	0			0
5191P005	01.09 - Parzellen Wohnliegenschaft	Stöckacker Süd	BP 2232/VI	Bethlehemstrasse	3018	Bern	6	2232	0			0
5191P006	01.09 - Parzellen Wohnliegenschaft	Stöckacker Süd	BP 2232/VI	Bethlehemstrasse	3018	Bern	6	2232	0			0
5191P007	01.09 - Parzellen Wohnliegenschaft	Stöckacker Süd	BP 2233/VI	Bethlehemstrasse	3018	Bern	6	2233	0			0
5191P008	01.09 - Parzellen Wohnliegenschaft	Stöckacker Süd	BP 2234/VI	Bethlehemstrasse	3018	Bern	6	2234	0			0
5191P009	01.09 - Parzellen Wohnliegenschaft	Stöckacker Süd	BP 2235/VI	Bethlehemstrasse	3018	Bern	6	2235	0			0
5191P010	01.09 - Parzellen Wohnliegenschaft	Stöckacker Süd	BP 2236/VI	Bethlehemstrasse	3018	Bern	6	2236	0			0
5191P011	01.09 - Parzellen Wohnliegenschaft	Stöckacker Süd	BP 2174/VI	Bethlehemstrasse	3018	Bern	6	2174	0			0
5191P012	01.09 - Parzellen Wohnliegenschaft	Stöckacker Süd	BP 2175/VI	Bethlehemstrasse	3018	Bern	6	2175	0			0
5191P013	01.09 - Parzellen Wohnliegenschaft	Stöckacker Süd	BP 2176/VI	Bethlehemstrasse	3018	Bern	6	2176	0			0
5191P014	01.09 - Parzellen Wohnliegenschaft	Stöckacker Süd	BP 2177/VI	Bethlehemstrasse	3018	Bern	6	2177	0			0
5191P015	01.09 - Parzellen Wohnliegenschaft	Stöckacker Süd	BP 2461/VI	Bethlehemstrasse	3018	Bern	6	2461	0			0
5191P016	01.09 - Parzellen Wohnliegenschaft	Stöckacker Süd	BP 2462/VI	Bethlehemstrasse	3018	Bern	6	2462	0			0
5191P017	01.09 - Parzellen Wohnliegenschaft	Stöckacker Süd	BP 2463/VI	Bethlehemstrasse	3018	Bern	6	2463	0			0
5191P018	01.09 - Parzellen Wohnliegenschaft	Stöckacker Süd	BP 2464/VI	Bethlehemstrasse	3018	Bern	6	2464	0			0
5192G001	01.04 - Reine Wohnliegenschaften	Sulgenbachstrasse 5, 5a, 9	HH Clairmont	Sulgenbachstrasse 5	3007	Bern			0	3371400		1428114
5192G002	01.04 - Reine Wohnliegenschaften	Sulgenbachstrasse 5, 5a, 9	Sulgenbachstrasse 5a	Sulgenbachstrasse 5a	3007	Bern			0	1160000		456191
5192G003	01.04 - Reine Wohnliegenschaften	Sulgenbachstrasse 5, 5a, 9	Sulgenbachstrasse 9	Sulgenbachstrasse 9	3007	Bern			0	1100000		1202042
5192P001	01.09 - Parzellen Wohnliegenschaft	Sulgenbachstrasse 5, 5a, 9	BP 628/III	Sulgenbachstrasse 5, 5a, 9	3007	Bern	3	628	0			0
5193G001	02.02 - Industrie- und Gewerbeliegens	Theaterplatz 13	Theaterplatz 13	Theaterplatz 13	3011	Bern			0	4000000		2893993
5193P001	02.09 - Parzellen Geschäftsliegensch	Theaterplatz 13	BP 614/IV	Theaterplatz 13	3011	Bern	1	614	0			0
5194G001	02.01 - Wohn- und Geschäftshäuser	Thunstrasse 116/118	Thunstrasse 116, 118	Thunstrasse 116, 118	3006	Bern			0			640461
5195G001	02.01 - Wohn- und Geschäftshäuser	Tiefenaustrasse 108/108a	Tiefenaustrasse 108 / 108a	Tiefenaustrasse 108/108a	3004	Bern			0	3202400		1019535
5195P001	02.09 - Parzellen Geschäftsliegensch	Tiefenaustrasse 108/108a	BP 2717/II	Tiefenaustrasse 108/108a	3004	Bern	2	2717	0			0
5196G001	03.02 - Landwirtschaftliche Grundstücl	Tiefenaustrasse 120c	Tennisplatz	Tiefenaustrasse 120c	3004	Bern			0	3131700		91464
5196P001	03.02 - Landwirtschaftliche Grundstücl	Tiefenaustrasse 120c	BP 2408/II	Tiefenaustrasse 120c	3004	Bern	2	2408	17755			0
5197G001	02.02 - Industrie- und Gewerbeliegens	Tierparkweg 2	Restaurant Dählhölzli	Tierparkweg 2	3005	Bern			0	5820000		2799727
5197G002	02.02 - Industrie- und Gewerbeliegens	Tierparkweg 2	WC / Kiosk Tierparkweg	Tierparkweg 2b	3005	Bern			0			25000
5197P001	02.09 - Parzellen Geschäftsliegensch	Tierparkweg 2	BP 1054/IV	Tierparkweg 2	3005	Bern	4	1054	3772			0
5198G001	01.04 - Reine Wohnliegenschaften	Tscharnerstr. 19,21,23,25,27	Tscharnerstrasse 19/21/23/25/2	Tscharnerstrasse 19/21/23/25/2	3007	Bern			0	10080000		12891964
5198P001	01.09 - Parzellen Wohnliegenschaft	Tscharnerstr. 19,21,23,25,27	BP 17/III	Tscharnerstrasse 19	3007	Bern	3	17	0			0
5198P002	01.09 - Parzellen Wohnliegenschaft	Tscharnerstr. 19,21,23,25,27	BP 116/III	Tscharnerstrasse 21	3007	Bern	3	116	303			0
5198P003	01.09 - Parzellen Wohnliegenschaft	Tscharnerstr. 19,21,23,25,27	BP 127/III	Tscharnerstrasse 23	3007	Bern	3	127	347			0
5198P004	01.09 - Parzellen Wohnliegenschaft	Tscharnerstr. 19,21,23,25,27	BP 133/III	Tscharnerstrasse 25	3007	Bern	3	133	266			0
5198P005	01.09 - Parzellen Wohnliegenschaft	Tscharnerstr. 19,21,23,25,27	BP 178/III	Tscharnerstrasse 27	3007	Bern	3	178	345			0
5199G001	01.04 - Reine Wohnliegenschaften	Undo-endo 24/24a	HH Undo-endo	Undo-endo 24/24a	3006	Bern			0	2738000		787742
5199P001	01.09 - Parzellen Wohnliegenschaft	Undo-endo 24/24a	BP 1838/IV	Undo-endo 24	3006	Bern	4	1838	0			0
5200G001	02.01 - Wohn- und Geschäftshäuser	Veilchenweg 6	Veilchenweg 6	Veilchenweg 6	3018	Bern	6	500	0	518900		543998
5200P001	02.01 - Wohn- und Geschäftshäuser	Veilchenweg 6	BP 500/VI	Veilchenweg 6	3018	Bern	6	500	0			4227

Gebäude	Kategorie	Abrechnungskreis	Bezeichnung	Strasse	PLZ	Ortschaft	Kreis	Parzelle-Nr.	Parzellengrösse m <sup>2</sup>	Amtlicher Wert CHF	GVB-Wert CHF	Marktwert CHF gemäss HRM2
5201G001	02.02 - Industrie- und Gewerbeliegens	Viktoriastrasse 70/70a	Viktoriastrasse 70, 70a	Viktoriastrasse 70, 70a	3013	Bern			0			3394153
5201P001	02.09 - Parzellen Geschäftsliegens	Viktoriastrasse 70/70a	BP 1893/V	Viktoriastrasse 70/70a	3013	Bern	5	1893	0			0
5202G001	01.04 - Reine Wohnliegenschaften	Wachtelweg 11-23	Wachtelweg 11/13/15/17	Wachtelweg 11/13/15/17	3012	Bern			0	6520000		8667756
5202G002	01.04 - Reine Wohnliegenschaften	Wachtelweg 11-23	Wachtelweg 19/21/23	Wachtelweg 19/21/23	3012	Bern			0	6388000		7338463
5202P001	01.09 - Parzellen Wohnliegenschaft	Wachtelweg 11-23	BP 1443/II	Wachtelweg 11	3012	Bern	2	1443	0			0
5202P002	01.09 - Parzellen Wohnliegenschaft	Wachtelweg 11-23	BP 1444/II	Wachtelweg 13	3012	Bern	2	1444	0			0
5202P003	01.09 - Parzellen Wohnliegenschaft	Wachtelweg 11-23	BP 1445/II	Wachtelweg 15	3012	Bern	2	1445	0			0
5202P004	01.09 - Parzellen Wohnliegenschaft	Wachtelweg 11-23	BP 1446/II	Wachtelweg 17	3012	Bern	2	1446	0			0
5202P005	01.09 - Parzellen Wohnliegenschaft	Wachtelweg 11-23	BP 1447/II	Wachtelweg 19	3012	Bern	2	1447	0			0
5202P006	01.09 - Parzellen Wohnliegenschaft	Wachtelweg 11-23	BP 1448/II	Wachtelweg 21	3012	Bern	2	1448	0			0
5202P007	01.09 - Parzellen Wohnliegenschaft	Wachtelweg 11-23	BP 1449/II	Wachtelweg 23	3012	Bern	2	1449	0			0
5203B001	04.02 - übrige Baurechte	BR Waisenhausplatz	BR 1223/I, BP 864/I	Waisenhausplatz 19	3011	Bern	1	858	0			1235525
5203P001	04.09 - Baurechtspartellen	BR Waisenhausplatz	BP 864/I	Waisenhausplatz 19	3011	Bern	1	864	0			0
5203P002	04.09 - Baurechtspartellen	BR Waisenhausplatz	BP 1449/I	Schüttelstrasse	3011	Bern	1	1449	3748			0
5203P003	04.09 - Baurechtspartellen	BR Waisenhausplatz	BP 1467/I	Hoderstrasse	3011	Bern	1	1467	0			0
5203P004	04.09 - Baurechtspartellen	BR Waisenhausplatz	BP 1474/I	Waisenhausplatz 19	3011	Bern	1	1474	9582			0
5204B001	04.01 - Baurecht zur Förderung des W	BR Tscharmerguet	BR 3351/VI, BP 3342/VI	Waldmannstrasse 39	3027	Bern	6	3342	0			1701751
5204B002	04.01 - Baurecht zur Förderung des W	BR Tscharmerguet	BR 3352/VI, BP 3345/VI	Feller-/Waldmannstrasse 39	3027	Bern	6	3345	0			353723
5204B003	04.01 - Baurecht zur Förderung des W	BR Tscharmerguet	BR 3353/VI, BP 3347/VI	Feller-/Waldmannstrasse 39	3027	Bern	6	3347	0			353723
5204B004	04.01 - Baurecht zur Förderung des W	BR Tscharmerguet	BR 3354/VI, BP 3349/VI	Feller-/Waldmannstrasse 39	3027	Bern	6	3349	0			353723
5204B005	04.01 - Baurecht zur Förderung des W	BR Tscharmerguet	BR 3355/VI, BP 3340/VI	Waldmannstrasse 25	3027	Bern	6	3340	0			1801042
5204B006	04.01 - Baurecht zur Förderung des W	BR Tscharmerguet	BR 3356/VI, BP 3344/VI	Fellerstrasse 30	3027	Bern	6	3344	0			1251538
5204B007	04.01 - Baurecht zur Förderung des W	BR Tscharmerguet	BR 3357/VI, BP 3346/VI	Fellerstrasse 40 + 50	3027	Bern	6	3346	0			1531650
5204B008	04.01 - Baurecht zur Förderung des W	BR Tscharmerguet	BR 3358/VI, BP 3348/VI	Fellerstrasse 40 + 50	3027	Bern	6	3348	0			1827055
5204B009	04.01 - Baurecht zur Förderung des W	BR Tscharmerguet	BR 3446/VI, BP 3343/VI	Fellerstrasse 28 + 28a	3027	Bern	6	3343	0			1782203
5204B010	04.01 - Baurecht zur Förderung des W	BR Tscharmerguet	BR 3452/VI, BP 3448/VI	Waldmannstrasse 53	3027	Bern	6	3448	0			2087967
5204B011	04.01 - Baurecht zur Förderung des W	BR Tscharmerguet	BR 3453/VI, BP 3449/VI	Waldmannstrasse 67	3027	Bern	6	3449	0			2175378
5204B012	04.01 - Baurecht zur Förderung des W	BR Tscharmerguet	BR 3454/VI, BP 3450/VI	Fellerstrasse 56	3027	Bern	6	3450	0			1201699
5204B013	04.01 - Baurecht zur Förderung des W	BR Tscharmerguet	BR 3460/VI, BP 3451/VI	Fellerstrasse 44 + 44h	3027	Bern	6	3451	0			329751
5204B014	04.01 - Baurecht zur Förderung des W	BR Tscharmerguet	BR 3495/VI, BP 3491/VI	Waldmannstrasse 21	3027	Bern	6	3491	0			236300
5204B015	04.01 - Baurecht zur Förderung des W	BR Tscharmerguet	BR 3496/VI, BP 3492/VI	Waldmannstrasse 17 + 17a	3027	Bern	6	3492	0			443747
5204B016	04.01 - Baurecht zur Förderung des W	BR Tscharmerguet	BR 3498/VI, BP 3350/VI	Fellerstrasse 54	3027	Bern	6	3350	0			313764
5204B017	04.01 - Baurecht zur Förderung des W	BR Tscharmerguet	BR 3500/VI, BP 3499/VI	Waldmannstrasse 31	3027	Bern	6	3499	0			2131139
5204B018	04.01 - Baurecht zur Förderung des W	BR Tscharmerguet	BR 3531/VI, BP 3525/VI	Waldmannstrasse 45 + 45b	3027	Bern	6	3525	0			2212737
5204B019	04.01 - Baurecht zur Förderung des W	BR Tscharmerguet	BR 3542/VI, BP 3343/VI	Fellerstrasse 28 + 28a	3027	Bern	6	3343	0			324431
5204B020	04.01 - Baurecht zur Förderung des W	BR Tscharmerguet	BR 3555/VI, BP 3526/VI	Waldmannstrasse 61	3027	Bern	6	3526	0			2177378
5204B021	04.01 - Baurecht zur Förderung des W	BR Tscharmerguet	BR 3556/VI, BP 3527/VI	Waldmannstrasse 75	3027	Bern	6	3527	0			2158725
5204B022	04.01 - Baurecht zur Förderung des W	BR Tscharmerguet	BR 3564/VI, BP 3563/VI	Waldmannstrasse 15 + 15a	3027	Bern	6	3563	0			1102942
5204B023	04.01 - Baurecht zur Förderung des W	BR Tscharmerguet	BR 4227/VI, BP 284/VI	Riedbachstrasse 8	3027	Bern	6	284	0			3970753
5204B024	04.01 - Baurecht zur Förderung des W	BR Tscharmerguet	BR 4576/VI, BP 283/VI	Waldmannstrasse 68	3027	Bern	6	283	0			3877023
5204B025	04.01 - Baurecht zur Förderung des W	BR Tscharmerguet	BR 4599/VI, BP 3342+3525/VI	Waldmannstrasse 45 + 45b	3027	Bern	6	3342+3525	0			525385
5204P001	04.09 - Baurechtspartellen	BR Tscharmerguet	BP 3342/VI	Waldmann-Feller-Riedbachstrasse 39	3027	Bern	6	3342	0			0
5204P002	04.09 - Baurechtspartellen	BR Tscharmerguet	BP 3345/VI	Waldmann-Feller-Riedbachstrasse 39	3027	Bern	6	3345	0			0
5204P003	04.09 - Baurechtspartellen	BR Tscharmerguet	BP 3347/VI	Waldmann-Feller-Riedbachstrasse 39	3027	Bern	6	3347	0			0
5204P004	04.09 - Baurechtspartellen	BR Tscharmerguet	BP 3349/VI	Waldmann-Feller-Riedbachstrasse 39	3027	Bern	6	3349	0			0
5204P005	04.09 - Baurechtspartellen	BR Tscharmerguet	BP 3340/VI	Waldmannstrasse 25	3027	Bern	6	3340	0			0
5204P006	04.09 - Baurechtspartellen	BR Tscharmerguet	BP 3344/VI	Waldmannstrasse 25	3027	Bern	6	3344	0			0
5204P007	04.09 - Baurechtspartellen	BR Tscharmerguet	BP 3346/VI	Fellerstrasse 40, 50	3027	Bern	6	3346	0			0
5204P008	04.09 - Baurechtspartellen	BR Tscharmerguet	BP 3348/VI	Fellerstrasse 40 + 50	3027	Bern	6	3348	0			0
5204P009	04.09 - Baurechtspartellen	BR Tscharmerguet	BP 3343/VI	Fellerstrasse 28 + 28a	3027	Bern	6	3343	0			0
5204P010	04.09 - Baurechtspartellen	BR Tscharmerguet	BP 3448/VI	Waldmannstrasse 53	3027	Bern	6	3448	0			0
5204P011	04.09 - Baurechtspartellen	BR Tscharmerguet	BP 3449/VI	Waldmannstrasse 67	3027	Bern	6	3449	0			0
5204P012	04.09 - Baurechtspartellen	BR Tscharmerguet	BP 3450/VI	Fellerstrasse 56	3027	Bern	6	3450	0			0
5204P013	04.09 - Baurechtspartellen	BR Tscharmerguet	BP 3451/VI	Fellerstrasse 44 + 44h	3027	Bern	6	3451	0			0
5204P014	04.09 - Baurechtspartellen	BR Tscharmerguet	BP 3491/VI	Waldmannstrasse 21	3027	Bern	6	3491	0			0
5204P015	04.09 - Baurechtspartellen	BR Tscharmerguet	BP 3492/VI	Waldmannstrasse 17 + 17a	3027	Bern	6	3492	0			0
5204P016	04.09 - Baurechtspartellen	BR Tscharmerguet	BP 3350/VI	Fellerstrasse 54	3027	Bern	6	3350	0			0
5204P017	04.09 - Baurechtspartellen	BR Tscharmerguet	BP 3499/VI	Waldmannstrasse 31	3027	Bern	6	3499	0			0
5204P018	04.09 - Baurechtspartellen	BR Tscharmerguet	BP 3525/VI	Waldmannstrasse 45 + 45b	3027	Bern	6	3525	0			0
5204P019	04.09 - Baurechtspartellen	BR Tscharmerguet	BP 3343/VI	Fellerstrasse 28 + 28a	3027	Bern	6	3343	0			0
5204P020	04.09 - Baurechtspartellen	BR Tscharmerguet	BP 3526/VI	Waldmannstrasse 61	3027	Bern	6	3526	0			0
5204P021	04.09 - Baurechtspartellen	BR Tscharmerguet	BP 3527/VI	Waldmannstrasse 75	3027	Bern	6	3527	0			0
5204P023	04.09 - Baurechtspartellen	BR Tscharmerguet	BP 3563/VI	Waldmannstrasse 15 + 15a	3027	Bern	6	3563	0			0
5204P024	04.09 - Baurechtspartellen	BR Tscharmerguet	BP 284/VI	Riedbachstrasse 8	3027	Bern	6	284	0			0



Gebäude	Kategorie	Abrechnungskreis	Bezeichnung	Strasse	PLZ	Ortschaft	Kreis	Parzelle-Nr.	Parzellengröße m <sup>2</sup>	Amtlicher Wert CHF	GVB-Wert CHF	Marktwert CHF gemäss HRM2
5204P025	04.09 - Baurechtsparzellen	BR Tscharnerguet	BP 283/VI	Waldmannstrasse 68	3027	Bern	6	283	0			0
5205B001	04.02 - übrige Baurechte	BR Wangematt-Hüslimatt	BR 3368/VI, BP 2501/VI	Rehhagstrasse 83	3018	Bern	6	2501	0			666248
5205B002	04.02 - übrige Baurechte	BR Wangematt-Hüslimatt	BR 3489/VI, BP 3488/VI	Rehhagstrasse 85 + 85a	3018	Bern	6	3488	0			397575
5205B003	04.02 - übrige Baurechte	BR Wangematt-Hüslimatt	BR 4672/VI, BP 4182/VI	Wangenstrasse 113 + 115	3018	Bern	6	4182	0			495946
5205B004	04.02 - übrige Baurechte	BR Wangematt-Hüslimatt	BR 4721/VI, BP 200/VI	Wangenstrasse 101	3018	Bern	6	200	0			382296
5205B005	04.02 - übrige Baurechte	BR Wangematt-Hüslimatt	BR 4673/VI, BP 4182/VI	Wangenstrasse	3018	Bern	6	4182	0			522092
5205B006	04.02 - übrige Baurechte	BR Wangematt-Hüslimatt	BR 4826/VI, BP 4173/VI	Hallmattstrasse 8	3018	Bern	6	222+4173	0			700620
5205B007	04.02 - übrige Baurechte	BR Wangematt-Hüslimatt	BR 4172/VI, BP 4719/VI	Hallmattstrasse AMAG	3018	Bern	6	4719	0			754885
5205B008	04.02 - übrige Baurechte	BR Wangematt-Hüslimatt	BR 4827/VI, BP 4173/VI	Hallmattstrasse 10 - 10c	3018	Bern	6	126+222+	0			1586741
5205P001	04.09 - Baurechtsparzellen	BR Wangematt-Hüslimatt	BP 4720/VI	Wangenstrasse (Parkplätze)	3018	Bern	6	4720	478			49505
5205P002	04.09 - Baurechtsparzellen	BR Wangematt-Hüslimatt	BP 2501/VI	Rehhagstrasse 83	3018	Bern	6	2501	0			0
5205P003	04.09 - Baurechtsparzellen	BR Wangematt-Hüslimatt	BP 3488/VI	Rehhagstrasse 85 + 85a	3018	Bern	6	3488	0			0
5205P004	04.09 - Baurechtsparzellen	BR Wangematt-Hüslimatt	BP 4182/VI	Wangenstrasse 113 + 115	3018	Bern	6	4182	0			0
5205P005	04.09 - Baurechtsparzellen	BR Wangematt-Hüslimatt	BP 200/VI	Wangenstrasse 101	3018	Bern	6	200	0			0
5205P006	04.09 - Baurechtsparzellen	BR Wangematt-Hüslimatt	BP 4719/VI	Hallmattstrasse AMAG	3018	Bern	6	4719	0			0
5205P007	04.09 - Baurechtsparzellen	BR Wangematt-Hüslimatt	BP 4173/VI	Hallmattstrasse 10 - 10c	3018	Bern	6	4173	0			0
5206B001	04.02 - übrige Baurechte	Wangenstrasse 27-31	BR 4829/VI, BP 167+168/VI	Wangenstrasse 27	3018	Bern			0			291565
5206G001	01.04 - Reine Wohnliegenschaften	Wangenstrasse 27-31	Wangenstrasse 27/29	Wangenstrasse 27/29	3018	Bern			0	900000		825808
5206P001	01.09 - Parzellen Wohnliegenschaft	Wangenstrasse 27-31	BP 1261/VI	Wangenstrasse 27,29	3018	Bern	6	1261	750			0
5206P002	01.09 - Parzellen Wohnliegenschaft	Wangenstrasse 27-31	BP 167/VI	Wangenstrasse 31	3018	Bern	6	167	479			0
5206P003	01.09 - Parzellen Wohnliegenschaft	Wangenstrasse 27-31	BP 168/VI	Wangenstrasse 31	3018	Bern	6	168	479			0
5207B001	04.02 - übrige Baurechte	WankdorfCity	BR 3096/V, BP 3088/V	Wankdorf City	3014	Bern	5	3088	0			12288756
5207B002	04.02 - übrige Baurechte	WankdorfCity	BR 3104/V, BP 3092/V	Stauffacherstrasse 90	3014	Bern	5	3092	2388			131082
5207B003	04.02 - übrige Baurechte	WankdorfCity	DB BP 2703/V	WankdorfCity	3014	Bern	5	2703	2899			0
5207B004	04.02 - übrige Baurechte	WankdorfCity	BR 3093/V, BP 3091/V	WankdorfCity	3014	Bern	5	3091	0			15555117
5207B005	04.02 - übrige Baurechte	WankdorfCity	BR 3034/V, BP 852/V	WankdorfCity	3014	Bern	5	852	0			352248
5207B006	04.02 - übrige Baurechte	WankdorfCity	BR 3095/V, BP 3089/V	WankdorfCity	3014	Bern	5	3089	0			11514565
5207B007	04.02 - übrige Baurechte	WankdorfCity	BR 3099/V, BP 3090/V	WankdorfCity	3014	Bern	5	3090	0			5345982.7
5207B008	04.02 - übrige Baurechte	WankdorfCity	BR 3106/V, BP 3088/V	WankdorfCity	3014	Bern	5	3088	0			0
5207G001	02.02 - Industrie- und Gewerbeliegens	WankdorfCity	Stauffacherstrasse 126	Stauffacherstrasse 126	3014	Bern			0	200000		0
5207G002	02.02 - Industrie- und Gewerbeliegens	WankdorfCity	Stauffacherstrasse 126p/126q	Stauffacherstrasse 126p/126q	3014	Bern			0			0
5207G003	01.04 - Reine Wohnliegenschaften	WankdorfCity	Stauffacherstrasse 80/80a	Stauffacherstrasse 80/80a	3014	Bern			0	7000000		4254129
5207G004	02.02 - Industrie- und Gewerbeliegens	WankdorfCity	Stauffacherstrasse 82 (Waaghau	Stauffacherstrasse 82 (Waaghau	3014	Bern			0	564000		398619
5207P001	02.09 - Parzellen Geschäftsliegensch	WankdorfCity	BP 852/V	Wankdorf Schlachthof-Areal	3014	Bern	5	852	33141			21604022.3
5207P002	02.09 - Parzellen Geschäftsliegensch	WankdorfCity	BP 3092/V	Stauffacherstrasse 90	3014	Bern	5	3092	2388			0
5207P003	02.09 - Parzellen Geschäftsliegensch	WankdorfCity	BP 2802/V	Hilfikerstrasse	3014	Bern	5	2802	0			0
5207P004	02.09 - Parzellen Geschäftsliegensch	WankdorfCity	BP 2704/V	Gardistrasse	3014	Bern	5	2704	5532			0
5207P005	02.09 - Parzellen Geschäftsliegensch	WankdorfCity	BP 2703/V	WankdorfCity	3014	Bern	5	2703	2900			4328168
5207P006	02.09 - Parzellen Geschäftsliegensch	WankdorfCity	BP 2706/V	WankdorfCity	3014	Bern	5	2706	0			1532038
5207P007	04.09 - Baurechtsparzellen	WankdorfCity	BP 3090/V	WankdorfCity	3014	Bern	5	3090	0			0
5207P008	04.09 - Baurechtsparzellen	WankdorfCity	BP 3091/V	WankdorfCity	3014	Bern	5	3091	0			0
5207P009	04.09 - Baurechtsparzellen	Brünnenstrasse 119,a	BP 3089/V	Hofstrasse 1	3018	Bern	5	3089	0			0
5207P010	04.09 - Baurechtsparzellen	WankdorfCity	BP 3088/V	Hilfikerstrasse 3	3014	Bern	5	3088	0			0
5207P011	02.09 - Parzellen Geschäftsliegensch	WankdorfCity	BP 2704/V	Gardistrasse	3014	Bern	5	2704				3562120
5208B001	04.02 - übrige Baurechte	BR Wasserwerkgasse 5/7	BR 1322/I, BP 336/I	Wasserwerkgasse 5 + 7	3011	Bern	1	336	0			1667646
5208P001	04.09 - Baurechtsparzellen	BR Wasserwerkgasse 5/7	BP 336/I	Wasserwerkgasse 5 + 7	3011	Bern	1	336	0			0
5209B001	04.02 - übrige Baurechte	BR Wasserwerkgasse 8	BR 1527/II, BP 298/I	Wasserwerkgasse 8	3011	Bern			0			572650
5209P001	04.09 - Baurechtsparzellen	BR Wasserwerkgasse 8	BP 298/I	Wasserwerkgasse 8	3011	Bern	1	298	0			0
5210B001	04.01 - Baurecht zur Förderung des W	BR Weissensteingut 1	BR 1882/III, BP 1717/III	Weissensteingut	3008	Bern			0			1553729
5210B002	04.01 - Baurecht zur Förderung des W	BR Weissensteingut 1	BR 1912/III, BP 1790/III	Weissensteingut 1	3008	Bern			0			0
5210B003	04.01 - Baurecht zur Förderung des W	BR Weissensteingut 1	BR 1913/III, BP 1791/III	Weissensteingut 1	3008	Bern			0			0
5210B004	04.01 - Baurecht zur Förderung des W	BR Weissensteingut 1	BR 1914/III, BP 1792/III	Weissensteingut 1	3008	Bern			0			0
5210B005	04.01 - Baurecht zur Förderung des W	BR Weissensteingut 1	BR 1915/III, BP 1793/III	Weissensteingut 1	3008	Bern			0			0
5210B006	04.01 - Baurecht zur Förderung des W	BR Weissensteingut 1	BR 1916/III, BP 1794/III	Weissensteingut 1	3008	Bern			0			0
5210B007	04.01 - Baurecht zur Förderung des W	BR Weissensteingut 1	BR 1917/III, BP 1795/III	Weissensteingut 1	3008	Bern			0			0
5210B008	04.01 - Baurecht zur Förderung des W	BR Weissensteingut 1	BR 1926/III, BP 1804/III	Weissensteingut 1	3008	Bern			0			0
5210B009	04.01 - Baurecht zur Förderung des W	BR Weissensteingut 1	BR 1927/III, BP 1805/III	Weissensteingut 1	3008	Bern			0			0
5210B010	04.01 - Baurecht zur Förderung des W	BR Weissensteingut 1	BR 1928/III, BP 1806/III	Weissensteingut 1	3008	Bern			0			0
5210B011	04.01 - Baurecht zur Förderung des W	BR Weissensteingut 1	BR 1929/III, BP 1807/III	Weissensteingut 1	3008	Bern			0			0
5210B012	04.01 - Baurecht zur Förderung des W	BR Weissensteingut 1	BR 1930/III, BP 1808/III	Weissensteingut 1	3008	Bern			0			0
5210B013	04.01 - Baurecht zur Förderung des W	BR Weissensteingut 1	BR 1931/III, BP 1809/III	Weissensteingut 1	3008	Bern			0			0
5210B014	04.01 - Baurecht zur Förderung des W	BR Weissensteingut 1	BR 1878/III, BP 1713/III	Weissensteingut 1	3008	Bern			0			83331
5210P001	04.09 - Baurechtsparzellen	BR Weissensteingut 1	BP 1717/III	Weissensteingut 1	3008	Bern	3	1717	0			0
5210P002	04.09 - Baurechtsparzellen	BR Weissensteingut 1	BP 1790/III	Weissensteingut 1	3008	Bern	3	1790	0			0

Gebäude	Kategorie	Abrechnungskreis	Bezeichnung	Strasse	PLZ	Ortschaft	Kreis	Parzelle-Nr.	Parzellengröße m <sup>2</sup>	Amtlicher Wert CHF	GVB-Wert CHF	Marktwert CHF gemäss HRM2
5210P003	04.09 - Baurechtsparzellen	BR Weissensteingut 1	BP 1791/III	Weissensteingut	3008	Bern	3	1791	0			0
5210P004	04.09 - Baurechtsparzellen	BR Weissensteingut 1	BP 1792/III	Weissensteingut	3008	Bern	3	1792	0			0
5210P005	04.09 - Baurechtsparzellen	BR Weissensteingut 1	BP 1793/III	Weissensteingut	3008	Bern	3	1793	0			0
5210P006	04.09 - Baurechtsparzellen	BR Weissensteingut 1	BP 1794/III	Weissensteingut	3008	Bern	3	1794	0			0
5210P007	04.09 - Baurechtsparzellen	BR Weissensteingut 1	BP 1795/III	Weissensteingut	3008	Bern	3	1795	0			0
5210P008	04.09 - Baurechtsparzellen	BR Weissensteingut 1	BP 1804/III	Weissensteingut	3008	Bern	3	1804	0			0
5210P009	04.09 - Baurechtsparzellen	BR Weissensteingut 1	BP 1805/III	Weissensteingut	3008	Bern	3	1805	0			0
5210P010	04.09 - Baurechtsparzellen	BR Weissensteingut 1	BP 1806/III	Weissensteingut	3008	Bern	3	1806	0			0
5210P011	04.09 - Baurechtsparzellen	BR Weissensteingut 1	BP 1807/III	Weissensteingut	3008	Bern	3	1807	0			0
5210P012	04.09 - Baurechtsparzellen	BR Weissensteingut 1	BP 1808/III	Weissensteingut	3008	Bern	3	1807	0			0
5210P013	04.09 - Baurechtsparzellen	BR Weissensteingut 1	BP 1809/III	Weissensteingut	3008	Bern	3	1809	0			0
5210P014	04.09 - Baurechtsparzellen	BR Weissensteingut 1	BP 1713/III	Weissensteingut	3008	Bern	3	1713	0			0
5211B001	04.01 - Baurecht zur Förderung des W	BR Weissensteingut 2	BP 1686-1690, 2226-2241/III	Siedlung Weissenstein	3008	Bern			0			4686240
5211P001	04.09 - Baurechtsparzellen	BR Weissensteingut 2	BP 1686/III	Siedlungsweg 15-25	3008	Bern	3	1686	1554			0
5211P002	04.09 - Baurechtsparzellen	BR Weissensteingut 2	BP 1687/III	Martiweg / Dübystrasse	3008	Bern	3	1687	3525			0
5211P003	04.09 - Baurechtsparzellen	BR Weissensteingut 2	BP 1688/III	Dübystrasse / Brünigweg	3008	Bern	3	1688	2515			0
5211P004	04.09 - Baurechtsparzellen	BR Weissensteingut 2	BP 1689/III	Siedlungsweg 1-11	3008	Bern	3	1689	1677			0
5211P005	04.09 - Baurechtsparzellen	BR Weissensteingut 2	BP 1690/III	Kirchbergerstrasse 39-51	3008	Bern	3	1690	3417			0
5211P006	04.09 - Baurechtsparzellen	BR Weissensteingut 2	BP 2226/III	Trachselweg 23-41	3008	Bern	3	2226	2362			0
5211P007	04.09 - Baurechtsparzellen	BR Weissensteingut 2	BP 2227/III	Bundesbahnweg 21-39	3008	Bern	3	2227	2396			0
5211P008	04.09 - Baurechtsparzellen	BR Weissensteingut 2	BP 2228/III	Martiweg 14-24	3008	Bern	3	2228	1532			0
5211P009	04.09 - Baurechtsparzellen	BR Weissensteingut 2	BP 2229/III	Brünigweg	3008	Bern	3	2229	2428			0
5211P010	04.09 - Baurechtsparzellen	BR Weissensteingut 2	BP 2230/III	Simplonweg 15-33	3008	Bern	3	2230	2532			0
5211P011	04.09 - Baurechtsparzellen	BR Weissensteingut 2	BP 2231/III	Gotthardweg 9-23	3008	Bern	3	2231	2492			0
5211P012	04.09 - Baurechtsparzellen	BR Weissensteingut 2	BP 2232/III	Lötschbergweg / Schwarzenburgstrasse	3008	Bern	3	2232	3693			0
5211P013	04.09 - Baurechtsparzellen	BR Weissensteingut 2	BP 2233/III	Dübystrasse / Simplonweg / Gotthardweg	3008	Bern	3	2233	4334			0
5211P014	04.09 - Baurechtsparzellen	BR Weissensteingut 2	BP 2234/III	Trachselweg 1-21	3008	Bern	3	2234	2654			0
5211P015	04.09 - Baurechtsparzellen	BR Weissensteingut 2	BP 2235/III	Bundesbahnweg 1-19	3008	Bern	3	2235	2288			0
5211P016	04.09 - Baurechtsparzellen	BR Weissensteingut 2	BP 2236/III	Martiweg 10,12	3008	Bern	3	2236	262			0
5211P017	04.09 - Baurechtsparzellen	BR Weissensteingut 2	BP 2237/III	Bridelstrasse 61,63,79,81,95,97	3008	Bern	3	2237	3909			0
5211P018	04.09 - Baurechtsparzellen	BR Weissensteingut 2	BP 2238/III	Bridelstrasse 46-60	3008	Bern	3	2238	1118			0
5211P019	04.09 - Baurechtsparzellen	BR Weissensteingut 2	BP 2239/III	Bridelstrasse 64-78	3008	Bern	3	2239	1088			0
5211P020	04.09 - Baurechtsparzellen	BR Weissensteingut 2	BP 2240/III	Kirchbergerstrasse / Bridelstrasse	3008	Bern	3	2240	5070			0
5211P021	04.09 - Baurechtsparzellen	BR Weissensteingut 2	BP 2241/III	Dietlerstrasse 28-58	3008	Bern	3	2241	3653			0
5211P022	04.09 - Baurechtsparzellen	BR Weissensteingut 2	BP 3321/III	Monreposweg	3008	Bern	3	3321	260			0
5212B001	04.02 - übrige Baurechte	BR Weissensteinstrasse 11	BR 3349/III, BP 3348/III	Weissensteinstrasse 11, 11a, 11b	3007	Bern			0			322564
5212P001	04.09 - Baurechtsparzellen	BR Weissensteinstrasse 11	BP 3348/III	Weissensteinstrasse 11, 11a, 11b	3007	Bern	3	3348	0			0
5213B001	04.01 - Baurecht zur Förderung des W	BR Werkgasse 38/40	BR 4349/VI, BP 251+466/VI	Werkgasse 38, 40	3018	Bern	6	251+466	0			493319
5213P001	04.09 - Baurechtsparzellen	BR Werkgasse 38/40	BP 251/VI	Werkgasse 38	3018	Bern	6	251	0			0
5213P002	04.09 - Baurechtsparzellen	BR Werkgasse 38/40	BP 466/VI	Bernstrasse 2	3018	Bern	6	466	0			0
5214B001	04.02 - übrige Baurechte	BR Winkelriedstrasse 16a	BR 2809/IV, BP 2760/V	Winkelriedstrasse 16a	3014	Bern			0			150422
5214P001	04.02 - übrige Baurechte	BR Winkelriedstrasse 16a	BP 2760/V	Winkelriedstrasse 16/16a	3014	Bern	5	2760	2570			0
5215B001	04.02 - übrige Baurechte	Winterhalde	BR 3233/VI, BP 3227/VI	Bottigenstrasse 108	3018	Bern	6	3227	0			55238
5215B002	04.02 - übrige Baurechte	Winterhalde	BR 3232/VI, BP 3226/VI	Bottigenstrasse 106	3018	Bern	6	3226	0			57638
5215B003	04.02 - übrige Baurechte	Winterhalde	BR 3231/VI, BP 3225/VI	Bottigenstrasse 96 - 112	3018	Bern	6	3225	0			75110
5215B004	04.02 - übrige Baurechte	Winterhalde	BR 3230/VI, BP 3224/VI	Bottigenstrasse 102	3018	Bern	6	3224	0			77891
5215B005	04.02 - übrige Baurechte	Winterhalde	BR 4848/VI, BP 3295/VI	Bottigenstrasse 100	3018	Bern	6	3295	0			13733
5215B006	04.02 - übrige Baurechte	Winterhalde	BR 3298/VI, BP 3295/VI	Bottigenstrasse 100	3018	Bern	6	3295	0			13760
5215B007	04.02 - übrige Baurechte	Winterhalde	BR 3235/VI, BP 3229/VI	Bottigenstrasse 112	3018	Bern	6	3229	0			60972
5215B008	04.02 - übrige Baurechte	Winterhalde	BR 3234/VI, BP 3228/VI	Bottigenstrasse 110	3018	Bern	6	3228	0			45039
5215B009	04.02 - übrige Baurechte	Winterhalde	BR 3297/VI, BP 3294/VI	Bottigenstrasse 98	3018	Bern	6	3294	0			37999
5215B010	04.02 - übrige Baurechte	Winterhalde	BR 3296/VI, BP 3293/VI	Bottigenstrasse 96 + 96a	3018	Bern	6	3293	0			46892
5215B011	04.02 - übrige Baurechte	Winterhalde	BR 3312/VI, BP 3309/VI	Bottigenstrasse 90	3018	Bern	6	3309	0			87691
5215B012	04.02 - übrige Baurechte	Winterhalde	BR 3313/VI, BP 3310/VI	Bottigenstrasse 92	3018	Bern	6	3310	0			59905
5215B013	04.02 - übrige Baurechte	Winterhalde	BR 3314/VI, BP 3311/VI	Bottigenstrasse 94	3018	Bern	6	3311	0			62225
5215B014	04.02 - übrige Baurechte	Winterhalde	BR 3138/VI, BP 3134/VI	Winterfeldweg 58 + 58a	3018	Bern	6	3134	0			189101
5215B015	04.02 - übrige Baurechte	Winterhalde	BR 3137/VI, BP 3133/VI	Winterfeldweg 56	3018	Bern	6	2477	0			64865
5215B016	04.02 - übrige Baurechte	Winterhalde	BR 3136/VI, BP 3132/VI	Winterfeldweg 54	3018	Bern	6	3132	0			126690
5215B017	04.02 - übrige Baurechte	Winterhalde	BR 3285/VI, BP 3262/VI	Winterfeldweg 117	3018	Bern	6	3262	0			58332
5215B018	04.02 - übrige Baurechte	Winterhalde	BR 3284/VI, BP 3261/VI	Winterfeldweg 117a	3018	Bern	6	3261	0			23093
5215B019	04.02 - übrige Baurechte	Winterhalde	BR 3283/VI, BP 3260/VI	Winterfeldweg 117b	3018	Bern	6	3260	0			18799
5215B020	04.02 - übrige Baurechte	Winterhalde	BR 3281/VI, BP 3258/VI	Winterfeldweg 117d	3018	Bern	6	3258	0			35759
5215B021	04.02 - übrige Baurechte	Winterhalde	BR 3280/VI, BP 3257/VI	Winterfeldweg 120c	3018	Bern	6	3257	0			34359
5215B022	04.02 - übrige Baurechte	Winterhalde	BR 3279/VI, BP 3256/VI	Winterfeldweg 120b	3018	Bern	6	3256	0			29306

Gebäude	Kategorie	Abrechnungskreis	Bezeichnung	Strasse	PLZ	Ortschaft	Kreis	Parzelle-Nr.	Parzellengröße m <sup>2</sup>	Amtlicher Wert CHF	GVB-Wert CHF	Marktwert CHF gemäss HRM2
5215B023	04.02 - übrige Baurechte	Winterhalde	BR 3278/VI, BP 3255/VI	Winterfeldweg 120a	3018	Bern	6	3255	0			23239
5215B024	04.02 - übrige Baurechte	Winterhalde	BR 3277/VI, BP 3254/VI	Winterfeldweg 120	3018	Bern	6	3254	0			55958
5215B025	04.02 - übrige Baurechte	Winterhalde	BR 3276/VI, BP 3253/VI	Winterfeldweg 118c	3018	Bern	6	3253	0			40439
5215B026	04.02 - übrige Baurechte	Winterhalde	BR 3275/VI, BP 3252/VI	Winterfeldweg 118b	3018	Bern	6	3252	0			26666
5215B027	04.02 - übrige Baurechte	Winterhalde	BR 3274/VI, BP 3251/VI	Winterfeldweg 118a	3018	Bern	6	3251	0			25973
5215B028	04.02 - übrige Baurechte	Winterhalde	BR 3273/VI, BP 3250/VI	Winterfeldweg 118	3018	Bern	6	3250	0			39932
5215B029	04.02 - übrige Baurechte	Winterhalde	BR 3272/VI, BP 3249/VI	Winterfeldweg 116e	3018	Bern	6	3249	0			43625
5215B030	04.02 - übrige Baurechte	Winterhalde	BR 3271/VI, BP 3248/VI	Winterfeldweg 116d	3018	Bern	6	3248	0			17093
5215B031	04.02 - übrige Baurechte	Winterhalde	BR 3270/VI, BP 3247/VI	Winterfeldweg 116c	3018	Bern	6	3247	0			17093
5215B032	04.02 - übrige Baurechte	Winterhalde	BR 3269/VI, BP 3246/VI	Winterfeldweg 116b	3018	Bern	6	3246	0			17093
5215B033	04.02 - übrige Baurechte	Winterhalde	BR 3268/VI, BP 3245/VI	Winterfeldweg 116a	3018	Bern	6	3245	0			72225
5215B034	04.02 - übrige Baurechte	Winterhalde	BR 3267/VI, BP 3244/VI	Winterfeldweg 116	3018	Bern	6	3244	0			37226
5215B035	04.02 - übrige Baurechte	Winterhalde	BR 4083/VI, BP 313/VI	Winterholzstrasse 59	3018	Bern	6	313	0			579690
5215B036	04.02 - übrige Baurechte	Winterhalde	BR 4084/VI, BP 313/VI	Winterholzstrasse 57	3018	Bern	6	313	0			787578
5215B038	04.02 - übrige Baurechte	Winterhalde	BR 3870/VI, BP 313/VI	Winterholzstrasse 55	3018	Bern	6	313	0			1669552
5215G001	01.02 - Siedlungen 1943 - 1949	Winterhalde	Waldmeisterstrasse 20	Waldmeisterstrasse 20	3018	Bern					710600	627918
5215G002	01.02 - Siedlungen 1943 - 1949	Winterhalde	Waldmeisterstrasse 22/24	Waldmeisterstrasse 22/24	3018	Bern					721900	530469
5215G003	01.02 - Siedlungen 1943 - 1949	Winterhalde	Waldmeisterstrasse 26/28	Waldmeisterstrasse 26/28	3018	Bern					783500	499180
5215G004	01.02 - Siedlungen 1943 - 1949	Winterhalde	Winterfeldweg 61	Winterfeldweg 61	3018	Bern					803500	620876
5215G005	01.02 - Siedlungen 1943 - 1949	Winterhalde	Winterfeldweg 63/65	Winterfeldweg 63/65	3018	Bern					676800	556233
5215G006	01.02 - Siedlungen 1943 - 1949	Winterhalde	Winterfeldweg 66	Winterfeldweg 66	3018	Bern					820000	1008280
5215G007	01.02 - Siedlungen 1943 - 1949	Winterhalde	Winterfeldweg 67	Winterfeldweg 67	3018	Bern					338400	273607
5215G008	01.02 - Siedlungen 1943 - 1949	Winterhalde	Winterfeldweg 68	Winterfeldweg 68	3018	Bern					785000	599970
5215G009	01.02 - Siedlungen 1943 - 1949	Winterhalde	Winterfeldweg 69	Winterfeldweg 69	3018	Bern					338400	262497
5215G010	01.02 - Siedlungen 1943 - 1949	Winterhalde	Winterfeldweg 70	Winterfeldweg 70	3018	Bern					710600	618747
5215G011	01.02 - Siedlungen 1943 - 1949	Winterhalde	Winterfeldweg 71	Winterfeldweg 71	3018	Bern					338400	263750
5215G012	01.02 - Siedlungen 1943 - 1949	Winterhalde	Winterfeldweg 72	Winterfeldweg 72	3018	Bern					710600	610937
5215G013	01.02 - Siedlungen 1943 - 1949	Winterhalde	Winterfeldweg 73	Winterfeldweg 73	3018	Bern					372200	240326
5215G014	01.02 - Siedlungen 1943 - 1949	Winterhalde	Winterfeldweg 74	Winterfeldweg 74	3018	Bern					790000	586205
5215G015	01.02 - Siedlungen 1943 - 1949	Winterhalde	Winterfeldweg 76	Winterfeldweg 76	3018	Bern					710600	603204
5215G016	01.02 - Siedlungen 1943 - 1949	Winterhalde	Winterfeldweg 78/80	Winterfeldweg 78/80	3018	Bern					772200	497187
5215G017	01.02 - Siedlungen 1943 - 1949	Winterhalde	Winterfeldweg 82	Winterfeldweg 82	3018	Bern					146600	28725
5215G018	01.02 - Siedlungen 1943 - 1949	Winterhalde	Winterfeldweg 84/86	Winterfeldweg 84/86	3018	Bern					676800	538839
5215G019	01.02 - Siedlungen 1943 - 1949	Winterhalde	Winterfeldweg 88/90	Winterfeldweg 88/90	3018	Bern					676800	543435
5215G020	01.02 - Siedlungen 1943 - 1949	Winterhalde	Winterfeldweg 92/94	Winterfeldweg 92/94	3018	Bern					676800	543817
5215G021	01.02 - Siedlungen 1943 - 1949	Winterhalde	Winterfeldweg 96/98	Winterfeldweg 96/98	3018	Bern					800000	493694
5215G022	01.02 - Siedlungen 1943 - 1949	Winterhalde	Winterfeldweg 102/104	Winterfeldweg 102/104	3018	Bern					676800	545668
5215G023	01.02 - Siedlungen 1943 - 1949	Winterhalde	Winterfeldweg 106/108	Winterfeldweg 106/108	3018	Bern					738400	518559
5215G024	01.02 - Siedlungen 1943 - 1949	Winterhalde	Winterfeldweg 110/112	Winterfeldweg 110/112	3018	Bern					676800	566778
5215G025	01.04 - Reine Wohnliegenschaften	Winterhalde	Winterfeldweg 117c	Winterfeldweg 117c	3018	Bern	6	3259	0			268327
5215P001	01.09 - Parzellen Wohnliegenschaft	Winterhalde	BP 733/VI	Terrainmiete	3018	Bern	6	733	313			37560
5215P003	03.02 - Landwirtschaftliche Grundstücke	Winterhalde	BP 313/VI	Winterhalde	3018	Bern	6	313	13984			27400
5215P004	01.09 - Parzellen Wohnliegenschaft	Winterhalde	BP 2475/VI	Waldmeisterstrasse 20	3018	Bern	6	2475	0			0
5215P005	01.09 - Parzellen Wohnliegenschaft	Winterhalde	BP 2255/VI	Waldmeisterstrasse 22	3018	Bern	6	2255	0			0
5215P006	01.09 - Parzellen Wohnliegenschaft	Winterhalde	BP 2256/VI	Waldmeisterstrasse 24	3018	Bern	6	2256	0			0
5215P007	01.09 - Parzellen Wohnliegenschaft	Winterhalde	BP 2259/VI	Waldmeisterstrasse 26	3018	Bern	6	2259	0			0
5215P008	01.09 - Parzellen Wohnliegenschaft	Winterhalde	BP 2260/VI	Waldmeisterstrasse 24	3018	Bern	6	2260	0			0
5215P009	01.09 - Parzellen Wohnliegenschaft	Winterhalde	BP 2474/VI	Winterfeldweg 61	3018	Bern	6	2474	0			0
5215P010	01.09 - Parzellen Wohnliegenschaft	Winterhalde	BP 2258/VI	Winterfeldweg 63	3018	Bern	6	2258	0			0
5215P011	01.09 - Parzellen Wohnliegenschaft	Winterhalde	BP 2257/VI	Winterfeldweg 65	3018	Bern	6	2257	0			0
5215P012	01.09 - Parzellen Wohnliegenschaft	Winterhalde	BP 2469/VI	Winterfeldweg 66	3018	Bern	6	2469	0			0
5215P013	01.09 - Parzellen Wohnliegenschaft	Winterhalde	BP 2262/VI	Winterfeldweg 67	3018	Bern	6	2262	0			0
5215P014	01.09 - Parzellen Wohnliegenschaft	Winterhalde	BP 2468/VI	Winterfeldweg 68	3018	Bern	6	2468	0			0
5215P015	01.09 - Parzellen Wohnliegenschaft	Winterhalde	BP 2261/VI	Winterfeldweg 69	3018	Bern	6	2261	0			0
5215P016	01.09 - Parzellen Wohnliegenschaft	Winterhalde	BP 2471/VI	Winterfeldweg 70	3018	Bern	6	2471	0			0
5215P017	01.09 - Parzellen Wohnliegenschaft	Winterhalde	BP 2264/VI	Winterfeldweg 71	3018	Bern	6	2264	0			0
5215P018	01.09 - Parzellen Wohnliegenschaft	Winterhalde	BP 2470/VI	Winterfeldweg 72	3018	Bern	6	2470	0			0
5215P019	01.09 - Parzellen Wohnliegenschaft	Winterhalde	BP 2263/VI	Winterfeldweg 73	3018	Bern	6	2263	0			0
5215P020	01.09 - Parzellen Wohnliegenschaft	Winterhalde	BP 2473/VI	Winterfeldweg 74	3018	Bern	6	2473	0			0
5215P021	01.09 - Parzellen Wohnliegenschaft	Winterhalde	BP 2472/VI	Winterfeldweg 76	3018	Bern	6	2472	0			0
5215P022	01.09 - Parzellen Wohnliegenschaft	Winterhalde	BP 2252/VI	Winterfeldweg 78	3018	Bern	6	2252	0			0
5215P023	01.09 - Parzellen Wohnliegenschaft	Winterhalde	BP 2253/VI	Winterfeldweg 80	3018	Bern	6	2253	0			0
5215P024	01.09 - Parzellen Wohnliegenschaft	Winterhalde	BP 2254/VI	Winterfeldweg 82	3018	Bern	6	2254	0			0
5215P025	01.09 - Parzellen Wohnliegenschaft	Winterhalde	BP 2250/VI	Winterfeldweg 84	3018	Bern	6	2250	0			0

Gebäude	Kategorie	Abrechnungskreis	Bezeichnung	Strasse	PLZ	Ortschaft	Kreis	Parzelle-Nr.	Parzellengröße m <sup>2</sup>	Amtlicher Wert CHF	GVB-Wert CHF	Marktwert CHF gemäss HRM2
5215P026	01.09 - Parzellen Wohnliegenschaft	Winterhalde	BP 2251/VI	Winterfeldweg 86	3018	Bern	6	2251	0			0
5215P027	01.09 - Parzellen Wohnliegenschaft	Winterhalde	BP 2248/VI	Winterfeldweg 88	3018	Bern	6	2248	0			0
5215P028	01.09 - Parzellen Wohnliegenschaft	Winterhalde	BP 2249/VI	Winterfeldweg 90	3018	Bern	6	2249	0			0
5215P029	01.09 - Parzellen Wohnliegenschaft	Winterhalde	BP 2246/VI	Winterfeldweg 92	3018	Bern	6	2246	0			0
5215P030	01.09 - Parzellen Wohnliegenschaft	Winterhalde	BP 2247/VI	Winterfeldweg 94	3018	Bern	6	2247	0			0
5215P031	01.09 - Parzellen Wohnliegenschaft	Winterhalde	BP 2244/VI	Winterfeldweg 96	3018	Bern	6	2244	0			0
5215P032	01.09 - Parzellen Wohnliegenschaft	Winterhalde	BP 2245/VI	Winterfeldweg 98	3018	Bern	6	2245	0			0
5215P033	01.09 - Parzellen Wohnliegenschaft	Winterhalde	BP 2242/VI	Winterfeldweg 102	3018	Bern	6	2242	0			0
5215P034	01.09 - Parzellen Wohnliegenschaft	Winterhalde	BP 2243/VI	Winterfeldweg 104	3018	Bern	6	2243	0			0
5215P035	01.09 - Parzellen Wohnliegenschaft	Winterhalde	BP 2240/VI	Winterfeldweg 106	3018	Bern	6	2240	0			0
5215P036	01.09 - Parzellen Wohnliegenschaft	Winterhalde	BP 2241/VI	Winterfeldweg 108	3018	Bern	6	2241	0			0
5215P037	01.09 - Parzellen Wohnliegenschaft	Winterhalde	BP 2238/VI	Winterfeldweg 110	3018	Bern	6	2238	0			0
5215P038	01.09 - Parzellen Wohnliegenschaft	Winterhalde	BP 2239/VI	Winterfeldweg 112	3018	Bern	6	2239	0			0
5215P039	01.09 - Parzellen Wohnliegenschaft	Winterhalde	BP 3259/VI	Winterfeldweg 117c	3018	Bern	6	3259	0			0
5215P040	04.09 - Baurechtsparzellen	Winterhalde	BP 3227/VI	Bottigenstrasse 108	3018	Bern	6	3227	0			0
5215P041	04.09 - Baurechtsparzellen	Winterhalde	BP 3226/VI	Bottigenstrasse 106	3018	Bern	6	3226	0			0
5215P042	04.09 - Baurechtsparzellen	Winterhalde	BP 3225/VI	Bottigenstrasse 104	3018	Bern	6	3225	0			0
5215P043	04.09 - Baurechtsparzellen	Winterhalde	BP 3224/VI	Bottigenstrasse 102	3018	Bern	6	3224	0			0
5215P044	04.09 - Baurechtsparzellen	Winterhalde	BP 3295/VI	Bottigenstrasse 100	3018	Bern	6	3295	0			0
5215P045	04.09 - Baurechtsparzellen	Winterhalde	BP 3229/VI	Bottigenstrasse 112	3018	Bern	6	3229	0			0
5215P046	04.09 - Baurechtsparzellen	Winterhalde	BP 3228/VI	Bottigenstrasse 110	3018	Bern	6	3228	0			0
5215P047	04.09 - Baurechtsparzellen	Winterhalde	BP 3294/VI	Bottigenstrasse 98	3018	Bern	6	3294	0			0
5215P048	04.09 - Baurechtsparzellen	Winterhalde	BP 3293/VI	Bottigenstrasse 96 + 96a	3018	Bern	6	3293	0			0
5215P049	04.09 - Baurechtsparzellen	Winterhalde	BP 3309/VI	Bottigenstrasse 90	3018	Bern	6	3309	0			0
5215P050	04.09 - Baurechtsparzellen	Winterhalde	BP 3310/VI	Bottigenstrasse 92	3018	Bern	6	3310	0			0
5215P051	04.09 - Baurechtsparzellen	Winterhalde	BP 3311/VI	Bottigenstrasse 94	3018	Bern	6	3311	0			0
5215P052	04.09 - Baurechtsparzellen	Winterhalde	BP 3134/VI	Winterfeldweg 58 + 58a	3018	Bern	6	3134	0			0
5215P053	04.09 - Baurechtsparzellen	Winterhalde	BP 3132/VI	Winterfeldweg 54	3018	Bern	6	3132	0			0
5215P054	04.09 - Baurechtsparzellen	Winterhalde	BP 3133/VI	Winterfeldweg 56	3018	Bern	6	3133	0			0
5215P055	04.09 - Baurechtsparzellen	Winterhalde	BP 3262/VI	Winterfeldweg 117	3018	Bern	6	3262	0			0
5215P056	04.09 - Baurechtsparzellen	Winterhalde	BP 3261/VI	Winterfeldweg 117a	3018	Bern	6	3261	0			0
5215P057	04.09 - Baurechtsparzellen	Winterhalde	BP 3260/VI	Winterfeldweg 117b	3018	Bern	6	3260	0			0
5215P058	04.09 - Baurechtsparzellen	Winterhalde	BP 3258/VI	Winterfeldweg 117d	3018	Bern	6	3258	0			0
5215P059	04.09 - Baurechtsparzellen	Winterhalde	BP 3257/VI	Winterfeldweg 120c	3018	Bern	6	3257	0			0
5215P060	04.09 - Baurechtsparzellen	Winterhalde	BP 3256/VI	Winterfeldweg 120b	3018	Bern	6	3256	0			0
5215P061	04.09 - Baurechtsparzellen	Winterhalde	BP 3255/VI	Winterfeldweg 120a	3018	Bern	6	3255	0			0
5215P062	04.09 - Baurechtsparzellen	Winterhalde	BP 3254/VI	Winterfeldweg 120	3018	Bern	6	3254	0			0
5215P063	04.09 - Baurechtsparzellen	Winterhalde	BP 3253/VI	Winterfeldweg 118c	3018	Bern	6	3253	0			0
5215P064	04.09 - Baurechtsparzellen	Winterhalde	BP 3252/VI	Winterfeldweg 118b	3018	Bern	6	3252	0			0
5215P065	04.09 - Baurechtsparzellen	Winterhalde	BP 3251/VI	Winterfeldweg 118a	3018	Bern	6	3251	0			0
5215P066	04.09 - Baurechtsparzellen	Winterhalde	BP 3250/VI	Winterfeldweg 118	3018	Bern	6	3250	0			0
5215P067	04.09 - Baurechtsparzellen	Winterhalde	BP 3249/VI	Winterfeldweg 116e	3018	Bern	6	3249	0			0
5215P068	04.09 - Baurechtsparzellen	Winterhalde	BP 3248/VI	Winterfeldweg 116d	3018	Bern	6	3248	0			0
5215P069	04.09 - Baurechtsparzellen	Winterhalde	BP 3247/VI	Winterfeldweg 116c	3018	Bern	6	3247	0			0
5215P070	04.09 - Baurechtsparzellen	Winterhalde	BP 3246/VI	Winterfeldweg 116b	3018	Bern	6	3246	0			0
5215P071	04.09 - Baurechtsparzellen	Winterhalde	BP 3245/VI	Winterfeldweg 116a	3018	Bern	6	3245	0			0
5215P072	04.09 - Baurechtsparzellen	Winterhalde	BP 3244/VI	Winterfeldweg 116	3018	Bern	6	3244	0			0
5215P073	01.09 - Parzellen Wohnliegenschaft	Winterhalde	BP 2427/VI	Bottigenstrasse	3018	Bern	6	2427	0			0
5215P074	01.09 - Parzellen Wohnliegenschaft	Winterhalde	BP 309/VI	Bottigenstrasse	3018	Bern	6	309	89			0
5215P075	01.09 - Parzellen Wohnliegenschaft	Winterhalde	BP 3308/VI	Bottigenstrasse	3018	Bern	6	3308	0			0
5215U001	01.09 - Parzellen Wohnliegenschaft	Winterhalde	Terrainmiete	Terrainmiete	3018	Bern			0			2080
5216B001	04.02 - übrige Baurechte	Wohlenstrasse (Eymatt)	BR 4995/VI, BP 1690/VI	Wohlenstrasse (Eymatt)	3032	Hinterkappele	6	1690	0			0
5216P001	04.09 - Baurechtsparzellen	Wohlenstrasse (Eymatt)	BP 1690/VI	Wohlenstrasse (Eymatt)	3032	Hinterkappele	6	1690	552			0
5217B001	04.01 - Baurecht zur Förderung des W Wyler		BR 2683/IV, BP 2707/IV WylerBaug	Wylerringstrasse	3014	Bern	5	2707	0			1922172
5217B002	04.01 - Baurecht zur Förderung des W Wyler		BR 2685/IV, BP 2684/IV WylerBaug	Wylerringstrasse	3014	Bern	5	2684	0			865749
5217B003	04.01 - Baurecht zur Förderung des W Wyler		BR 2708/IV, BP 2707/IV WylerBaug	Wylerringstrasse	3014	Bern	5	2707	0			1654393
5217B004	04.01 - Baurecht zur Förderung des W Wyler		BR 2682/IV, BP 2681/IV WylerBaug	Wylerringstrasse	3014	Bern	5	2681	0			841864
5217B005	04.01 - Baurecht zur Förderung des W Wyler		BR 2679/IV, BP 2684/IV WylerBaug	Wylerringstrasse	3014	Bern	5	2684	0			456880
5217B006	04.01 - Baurecht zur Förderung des W Wyler		BR 2779-2/IV, BP 703/IV	Wylersfeldstrasse 7	3014	Bern	5	703	0			515785
5217B007	04.01 - Baurecht zur Förderung des W Wyler		BR 2779-1/IV, BP 703/IV	Wylersfeldstrasse 7	3014	Bern	5	703	0			924867
5217B008	04.01 - Baurecht zur Förderung des W Wyler		BR 2848/IV, BP 2847/IV	Wylersfeldstrasse 11	3014	Bern	5	2847	0			955013
5217B009	04.01 - Baurecht zur Förderung des W Wyler		BR 2866/IV, BP 701/IV WylerBaug	Wylerringstrasse 58	3014	Bern	5	701	0			3954061
5217B010	04.01 - Baurecht zur Förderung des W Wyler		BR 2828/IV, BP 1903/IV WylerBaug	Wylerringstrasse 62 - 68	3014	Bern	5	1903	0			3192682
5217B011	04.01 - Baurecht zur Förderung des W Wyler		BR 3112/IV, BP 2681/IV WylerBaug	Wylerringstrasse 90	3014	Bern	5	2681	0			841869



Gebäude	Kategorie	Abrechnungskreis	Bezeichnung	Strasse	PLZ	Ortschaft	Kreis	Parzelle-Nr.	Parzellengröße m <sup>2</sup>	Amtlicher Wert CHF	GVB-Wert CHF	Marktwert CHF gemäss HRM2
5217B012	04.01 - Baurecht zur Förderung des W	Wyl	BR 2659/V, BP 80/V WylBaug	Standstrasse 50-60	3014	Bern			0			917387
5217B013	04.01 - Baurecht zur Förderung des W	Wyl	BR 2670/V, BP 80/V WylBaug	Standstrasse 44-48	3014	Bern			0			458694
5217B014	04.01 - Baurecht zur Förderung des W	Wyl	BR 2717/V, BP 80/V WylBaug	Scheibenstrasse 44/42a	3014	Bern			0			850576
5217B015	04.01 - Baurecht zur Förderung des W	Wyl	BR 2921/V, BP 80/V WylBaug	Standstrasse 42	3014	Bern			0			392935
5217B016	04.01 - Baurecht zur Förderung des W	Wyl	BR 3015/V, BP 304/V WylBaug	Standstrasse 32, 32c, 34	3014	Bern						1511064
5217G001	01.01 - Siedlungen 1915 - 1924	Wyl	Elisabethenstr 53/55/57	Elisabethenstr 53/55/57	3014	Bern			0		4500000	4054035
5217G002	01.01 - Siedlungen 1915 - 1924	Wyl	Scheibenstrasse 51/53/55/57	Scheibenstrasse 51/53/55/57	3014	Bern			0		7020000	7810685
5217G003	01.01 - Siedlungen 1915 - 1924	Wyl	Standstrasse 24/26 / WylBaug	Standstrasse 24/26 / WylBaug	3014	Bern			0		4030000	3040764
5217G004	01.01 - Siedlungen 1915 - 1924	Wyl	Standstrasse 28/30 / WylBaug	Standstrasse 28/30 / WylBaug	3014	Bern			0		4030000	3354702
5217G005	01.01 - Siedlungen 1915 - 1924	Wyl	WylBaugstrasse 40/42/44	WylBaugstrasse 40/42/44	3014	Bern			0		4720000	5635083
5217G006	01.01 - Siedlungen 1915 - 1924	Wyl	WylBaugstrasse 41/43/45/47	WylBaugstrasse 41/43/45/47	3014	Bern			0		5920000	5672412
5217G007	02.01 - Wohn- und Geschäftshäuser	Wyl	Standstrasse 32/32c/34	Standstrasse 32/32c/34	3014	Bern			0			0
5217P001	01.09 - Parzellen Wohnliegenschaft	Wyl	BP 733/V	Elisabethenstrasse 53, 55, 57	3014	Bern	5	733	0			0
5217P002	01.09 - Parzellen Wohnliegenschaft	Wyl	BP 687/V	Scheibenstrasse 51,53,55,57	3014	Bern	5	687	0			0
5217P003	01.09 - Parzellen Wohnliegenschaft	Wyl	BP 753/V	Standstrasse 24,26	3014	Bern	5	753	0			0
5217P004	01.09 - Parzellen Wohnliegenschaft	Wyl	BP 695/V	Standstrasse 28,30	3014	Bern	5	695	0			0
5217P005	01.09 - Parzellen Wohnliegenschaft	Wyl	BP 688/V	WylBaugstrasse 40,42,44	3014	Bern	5	688	0			0
5217P006	01.09 - Parzellen Wohnliegenschaft	Wyl	BP 689/V	WylBaugstrasse 51,43,45,47	3014	Bern	5	689	0			0
5217P007	04.09 - Baurechtspartellen	Wyl	BP 2707/V	WylBaugstrasse 77-85	3014	Bern	5	2707	0			0
5217P008	04.09 - Baurechtspartellen	Wyl	BP 2684/V	WylBaugstrasse 50, 52, 54	3014	Bern	5	2684	0			0
5217P010	04.09 - Baurechtspartellen	Wyl	BP 2681/V	WylBaugstrasse 78	3014	Bern	5	2681	0			0
5217P011	04.09 - Baurechtspartellen	Wyl	BP 703/V	WylBaugstrasse 7	3014	Bern	5	703	0			0
5217P012	04.09 - Baurechtspartellen	Wyl	BP 2847/V	WylBaugstrasse 11	3014	Bern	5	2847	0			0
5217P013	04.09 - Baurechtspartellen	Wyl	BP 701/V	WylBaugstrasse 58	3014	Bern	5	701	0			0
5217P014	04.09 - Baurechtspartellen	Wyl	BP 1903/V	WylBaugstrasse 60-68	3014	Bern	5	1903	0			0
5217P015	04.09 - Baurechtspartellen	Wyl	BP 80/V	Standstrasse 42-60	3014	Bern	5	80	0			0
5217P016	04.09 - Baurechtspartellen	Wyl	BP 304/V	Standstrasse 32, 34	3014	Bern	5	304	0			0
5218B001	04.01 - Baurecht zur Förderung des W	Wyl-Baugesellschaft Bern AG	BR 2659/V, BP 80/V	Standstrasse 50-60	3014	Bern			0			0
5218P001	04.09 - Baurechtspartellen	Wyl-Baugesellschaft Bern AG	BP 80/V	Standstrasse 50-60	3014	Bern	5	80	0			0
5219G001	01.04 - Reine Wohnliegenschaften	WylBaugstrasse 8	WylBaugstrasse 8	WylBaugstrasse 8	3014	Bern			0		2400000	3193790
5219P001	01.09 - Parzellen Wohnliegenschaft	WylBaugstrasse 8	BP 2006/V	WylBaugstrasse 8	3014	Bern	5	2006	0			0
5220B001	04.02 - übrige Baurechte	WylBaugstrasse 7	BR 3066/V, BP 685/V	WylBaugstrasse 7	3014	Bern	5	685	0			375363
5220P001	04.09 - Baurechtspartellen	WylBaugstrasse 7	BP 685/V	WylBaugstrasse 7	3014	Bern	5	685	0			0
5221G001	01.04 - Reine Wohnliegenschaften	Zähringerstrasse 22	Zähringerstrasse 22	Zähringerstrasse 22	3012	Bern			0		2616600	765163
5221P001	01.09 - Parzellen Wohnliegenschaft	Zähringerstrasse 22	BP 79/II	Zähringerstrasse 22	3012	Bern	2	79	0			0
5222G001	01.03 - Siedlungen ab 1950	Zelgstrasse 18-28a	Zelgstrasse 18/20/22	Zelgstrasse 18/20/22	3027	Bern			0		4173100	4108114
5222G002	01.03 - Siedlungen ab 1950	Zelgstrasse 18-28a	Zelgstrasse 20a	Zelgstrasse 20a	3027	Bern			0		64300	16340
5222G003	01.03 - Siedlungen ab 1950	Zelgstrasse 18-28a	Zelgstrasse 24/26/28	Zelgstrasse 24/26/28	3027	Bern			0		4225000	4033124
5222P001	01.09 - Parzellen Wohnliegenschaft	Zelgstrasse 18-28a	BP 3062/VI	Zelgstrasse 18-28a	3027	Bern	6	3062	0			0
5223G001	02.02 - Industrie- und Gewerbeliegens	Zeughasgasse 16, Nägeligasse 5	Zeughasgasse 16	Zeughasgasse 16	3011	Bern			0		6450000	6365811
5223G002	02.02 - Industrie- und Gewerbeliegens	Zeughasgasse 16, Nägeligasse 5	Nägeligasse 5	Nägeligasse 5	3011	Bern	1	807	185		4089700	0
5223P001	02.09 - Parzellen Geschäftsliegensch	Zeughasgasse 16, Nägeligasse 5	BP 804/I	Zeughasgasse 16	3011	Bern	1	804	0			0
5223P002	02.09 - Parzellen Geschäftsliegensch	Zeughasgasse 16, Nägeligasse 5	BP 807/I	Nägeligasse 5	3011	Bern	1	807	0			0
5224B001	04.02 - übrige Baurechte	Zieglerstrasse 20	BR 4070/III, BP 3298/III	Zieglerstrasse 20	3007	Bern			0			599983
5224P001	04.09 - Baurechtspartellen	Zieglerstrasse 20	BP 3298/III	Zieglerstrasse 20	3007	Bern	3	3298	0			0
5225G001	02.01 - Wohn- und Geschäftshäuser	Zieglerstrasse 7, a,9	Zieglerstrasse 7	Zieglerstrasse 7	3007	Bern			0		1638900	1071118
5225G002	01.04 - Reine Wohnliegenschaften	Zieglerstrasse 7, a,9	Zieglerstrasse 9	Zieglerstrasse 9	3007	Bern			0		630000	14309
5225P001	02.09 - Parzellen Geschäftsliegensch	Zieglerstrasse 7, a,9	BP 281/III	Zieglerstrasse 7	3007	Bern	3	281	0			0
5225P002	01.09 - Parzellen Wohnliegenschaft	Zieglerstrasse 7, a,9	BP 282/III	Zieglerstrasse 9	3007	Bern	3	282	692			0
5226G001	01.09 - Parzellen Wohnliegenschaft	Zwyszigstrasse 14	Zwyszigstrasse 14	Zwyszigstrasse 14	3007	Bern			0		225600	1668736
5226P001	01.09 - Parzellen Wohnliegenschaft	Zwyszigstrasse 14	BP 1856/III	Zwyszigstrasse 14	3007	Bern	3	1856	0			0
5227B001	04.02 - übrige Baurechte	Rosshäuserstrasse 72	BR 5011/VI, BP 1266/VI	Rosshäuserstrasse 72	3020	Bern			0			222220
5228B001	04.02 - übrige Baurechte	Burgernziel	BR 1993/IV, BP 1165/IV	Staufnerstrasse 31	3006	Bern			0			404522
5228B002	04.02 - übrige Baurechte	Burgernziel	BR 1994/IV, BP 1166/IV	Staufnerstrasse 21	3006	Bern			0			0
5228B003	04.02 - übrige Baurechte	Burgernziel	BR 1995/IV, BP 1167/IV	Staufnerstrasse 23	3006	Bern			0			0
5228B004	04.02 - übrige Baurechte	Burgernziel	BR 1996/IV, BP 1168/IV	Staufnerstrasse 25	3006	Bern			0			0
5228B005	04.02 - übrige Baurechte	Burgernziel	BR 1997/IV, BP 1169/IV	Staufnerstrasse 27	3006	Bern			0			0
5228B006	04.02 - übrige Baurechte	Burgernziel	BR 1998/IV, BP 1170/IV	Staufnerstrasse 29	3006	Bern			0			0
5228P001	04.09 - Baurechtspartellen	Burgernziel	BP 1165/IV	Staufnerstrasse 31	3006	Bern	4	1165	414			0
5228P002	04.09 - Baurechtspartellen	Burgernziel	BP 1166/IV	Staufnerstrasse 21	3006	Bern	4	1166	423			0
5228P003	04.09 - Baurechtspartellen	Burgernziel	BP 1167/IV	Staufnerstrasse 23	3006	Bern	4	1167	170			0
5228P004	04.09 - Baurechtspartellen	Burgernziel	BP 1168/IV	Staufnerstrasse 25	3006	Bern	4	1168	170			0
5228P005	04.09 - Baurechtspartellen	Burgernziel	BP 1169/IV	Staufnerstrasse 27	3006	Bern	4	1169	170			0
5228P006	04.09 - Baurechtspartellen	Burgernziel	BP 1170/IV	Staufnerstrasse 29	3006	Bern	4	1170	170			0

Gebäude	Kategorie	Abrechnungskreis	Bezeichnung	Strasse	PLZ	Ortschaft	Kreis	Parzelle-Nr.	Parzellengröße m <sup>2</sup>	Amtlicher Wert CHF	GVB-Wert CHF	Marktwert CHF gemäss HRM2
5229G001	02.02 - Industrie- und Gewerbeliegens		Klinik Selhofen	Selhofen 31	3122	Kehrsatz			0		2571700	2342346
5229P001	02.09 - Parzellen Geschäftsliegensch		Klinik Selhofen	Selhofen 31	3122	Kehrsatz	Kehrsatz	1226	2424			0
5230G001	01.04 - Reine Wohnliegenschaften	Mättelirain 15, Gurten	Mättelirain 15, Gurten	Mättelirain 15	3084	Wabern			0		462500	78398
5230P001	01.09 - Parzellen Wohnliegenschaft	Mättelirain 15, Gurten	BP 10165/Köniz	Mättelirain 15	3084	Wabern	1	10165	1405			0
5231G001	02.01 - Wohn- und Geschäftshäuser	Thunstrasse 104, 106	Thunstrasse 104, 106	Thunstrasse 104, 106	3006	Bern			0			15380690
5231P001	02.09 - Parzellen Geschäftsliegensch	Thunstrasse 104, 106	BP 1000/IV	Thunstrasse 104, 106, 116, 118	3006	Bern	4	1000	10533			0
5233B001	04.02 - übrige Baurechte	BR Gurten	BR 9944/Köniz, BP 9943/Köniz	Gurten-Kulm	3084	Wabern	Köniz	9943	13105			0
5233B002	04.02 - übrige Baurechte	BR Gurten	BR 9653/Köniz, BP 1419/Köniz	Gurten-Kulm	3084	Wabern	Köniz	1419	125533			0
5233P001	04.09 - Baurechtsparzellen	BR Gurten	BP 1419/Köniz	Gurten-Kulm	3084	Wabern	Köniz	1419	125533			0
5233P002	04.09 - Baurechtsparzellen	BR Gurten	BP 9943/Köniz	Gurten-Kulm	3084	Wabern	Köniz	9943	13105			0
5234G001	02.02 - Industrie- und Gewerbeliegens	Falkenplatz	Falkenplatz 10a	Falkenplatz 10a	3012	Bern	2	2721	2660			250000
5234P001	02.09 - Parzellen Geschäftsliegensch	Falkenplatz	BP 2721/II	Falkenplatz	3012	Bern	2	2721	2660			0
5235G001	01.04 - Reine Wohnliegenschaften	Matzenriedstrasse 94	Matzenriedstrasse 94	Matzenriedstrasse 94	3019	Bern	6	933	3734			1444305
5235P001	01.09 - Parzellen Wohnliegenschaft	Matzenriedstrasse 94	BP 933/VI	Matzenriedstrasse 94	3019	Bern	6	933	26367			0
5236G001	02.01 - Wohn- und Geschäftshäuser	Morellhaus	Morellhaus	Postgasse 14	3011	Bern				986'400.00	#####	2500000
5236P001	02.09 - Parzellen Geschäftsliegensch	Morellhaus	BP 49/I	Postgasse 14	3011	Bern	1	49	243			0
5237G001	01.04 - Reine Wohnliegenschaften	Lorrainestrasse 49	Lorrainestrasse 49	Lorrainestrasse 49	3013	Bern	5	1354	1070			413305
5238G001	02.02 - Industrie- und Gewerbeliegens	Münsterplattform 5	Restaurant Münsterplattform	Münsterplattform 5	3011	Bern	1	1446	7221			874768
5239P001	01.09 - Parzellen Wohnliegenschaft	Bottigenstrasse Einzelparzelle	BP 3986/VI	Bottigenstrasse	3019	Bern	6	3986	0			0
5240B001	04.02 - übrige Baurechte	Lohnweg 10	BR 321/Kehrsatz	Lohnweg 10	3122	Kehrsatz			0			0
5240P001	04.09 - Baurechtsparzellen	Lohnweg 10	BP 1256/Kehrsatz	Lohnweg 10	3122	Kehrsatz	Kehrsatz	405	405			0
5241B001	04.02 - übrige Baurechte	BR Dammweg 29	BR 2842/V, 1538/V	Dammweg 29	3013	Bern			0			0
5241P001	04.09 - Baurechtsparzellen	BR Dammweg 29	BP 1538/V	Dammweg 29	3013	Bern	5	1538	501			0
5500G001	02.02 - Industrie- und Gewerbeliegens	Kornhausplatz 18	Kornhausplatz 18	Kornhausplatz 18	3011	Bern			0	46200000		16296021
5500P001	02.09 - Parzellen Geschäftsliegensch	Kornhausplatz 18	BP 854/I	Kornhausplatz 18	3011	Bern	1	854	0			0
5600G001	03.01 - Landwirtschaftliche Betriebe	Landw. Betrieb König	Stegenweg 20	Stegenweg 20	3019	Oberbottigen			0	2442500		972000
5600P001	03.02 - Landwirtschaftliche Grundstücl	Landw. Betrieb König	BP 1172/VI	Stegenweg 20	3019	Oberbottigen	6	1172	95603			0
5600P002	03.02 - Landwirtschaftliche Grundstücl	Landw. Betrieb König	BP 815/VI A	Stegenweg 20	3019	Oberbottigen	6	815	22260			0
5600P003	03.02 - Landwirtschaftliche Grundstücl	Landw. Betrieb König	BP 982/VI	Stegenweg 20	3019	Oberbottigen	6	982	41495			0
5600P004	03.02 - Landwirtschaftliche Grundstücl	Landw. Betrieb König	BP 984/VI	Stegenweg 20	3019	Oberbottigen	6	984	25070			0
5600P005	03.02 - Landwirtschaftliche Grundstücl	Landw. Betrieb König	BP 1012/VI	Stegenweg 20	3019	Oberbottigen	6	1012	3417			0
5600P006	03.02 - Landwirtschaftliche Grundstücl	Landw. Betrieb König	BP 1155/VI	Stegenweg 20	3019	Oberbottigen	6	1155	10137			0
5600P007	03.02 - Landwirtschaftliche Grundstücl	Landw. Betrieb König	BP 1603/VI	Stegenweg 20	3019	Oberbottigen	6	1603	23215			0
5601G001	03.01 - Landwirtschaftliche Betriebe	landw. Betrieb Zehnder	Matzenriedstrasse 95	Matzenriedstrasse 95	3019	Bern			0	1522700		1020000
5601G002	03.01 - Landwirtschaftliche Betriebe	landw. Betrieb Zehnder	Laufstall	Matzenriedstrasse 95	3019	Bern	6	1128	85412			1272497
5601P001	03.02 - Landwirtschaftliche Grundstücl	landw. Betrieb Zehnder	BP 5009/VI	Margel Matzenried	3019	Bern	6	5009	22615			0
5601P002	03.02 - Landwirtschaftliche Grundstücl	landw. Betrieb Zehnder	BP 1128/VI	Matzenriedstrasse 95	3019	Bern	6	1128	35470			0
5601P003	03.02 - Landwirtschaftliche Grundstücl	landw. Betrieb Zehnder	BP 919/VI	Matzenriedstrasse 95	3019	Bern	6	919	13070			0
5601P004	03.02 - Landwirtschaftliche Grundstücl	landw. Betrieb Zehnder	BP 949/VI	Matzenriedstrasse 95	3019	Bern	6	949	11340			0
5601P005	03.02 - Landwirtschaftliche Grundstücl	landw. Betrieb Zehnder	BP 1008/VI	Matzenriedstrasse 95	3019	Bern	6	1008	7364			0
5601P006	03.02 - Landwirtschaftliche Grundstücl	landw. Betrieb Zehnder	BP 1058/VI	Matzenriedstrasse 95	3019	Bern	6	1058	21360			0
5601P007	03.02 - Landwirtschaftliche Grundstücl	landw. Betrieb Zehnder	BP 1089/VI	Matzenriedstrasse 95	3019	Bern	6	1089	3579			0
5601P008	03.02 - Landwirtschaftliche Grundstücl	landw. Betrieb Zehnder	BP 1090/VI	Matzenriedstrasse 95	3019	Bern	6	1090	7028			0
5601P009	03.02 - Landwirtschaftliche Grundstücl	landw. Betrieb Zehnder	BP 1111/VI	Matzenriedstrasse 95	3019	Bern	6	1111	369			0
5601P010	03.02 - Landwirtschaftliche Grundstücl	landw. Betrieb Zehnder	BP 1112/VI	Matzenriedstrasse 95	3019	Bern	6	1112	8202			0
5601P011	03.02 - Landwirtschaftliche Grundstücl	landw. Betrieb Zehnder	BP 1319/VI	Matzenriedstrasse 95	3019	Bern	6	1319	25827			0
5602G001	03.01 - Landwirtschaftliche Betriebe	landw. Betrieb Weber-Imesch	Elfenauweg 110	Elfenauweg 110	3006	Bern			0	2720400		1115000
5602P001	03.02 - Landwirtschaftliche Grundstücl	landw. Betrieb Weber-Imesch	BP 9/Muri	Elfenauweg 110	3006	Bern	Muri b.B. 9		9827			0
5602P002	03.02 - Landwirtschaftliche Grundstücl	landw. Betrieb Weber-Imesch	BP 10/Muri	Elfenauweg 110	3006	Bern	Muri b.B. 10		7835			0
5602P003	03.02 - Landwirtschaftliche Grundstücl	landw. Betrieb Weber-Imesch	BP 12/Muri	Elfenauweg 110	3006	Bern	Muri b.B. 12		8221			0
5602P004	03.02 - Landwirtschaftliche Grundstücl	landw. Betrieb Weber-Imesch	BP 13/Muri	Elfenauweg 110	3006	Bern	Muri b.B. 13		25390			0
5602P005	03.02 - Landwirtschaftliche Grundstücl	landw. Betrieb Weber-Imesch	BP 978/IV	Elfenauweg 110	3006	Bern	4	978	325656			0
5602P006	03.02 - Landwirtschaftliche Grundstücl	landw. Betrieb Weber-Imesch	BP 1164/IV	Elfenauweg 110	3006	Bern	4	1164	14937			0
5603G001	03.01 - Landwirtschaftliche Betriebe	landw. Betrieb Frey-Zimmermann	Rosshäuserstrasse 21-21a	Rosshäuserstrasse 21-21a	3020	Bern-Riedbac			0	1252800		312658
5603P001	03.02 - Landwirtschaftliche Grundstücl	landw. Betrieb Frey-Zimmermann	BP 1307/VI	Rosshäuserstrasse 21	3020	Bern-Riedbac	6	1307	33106			0
5604B001	04.02 - übrige Baurechte	Mannenriedstrasse 19	BR 4904/VI, BP 4903/VI Thomet	Mannenriedstrasse 19	3020	Bern-Riedbac			0			43999
5604P001	03.02 - Landwirtschaftliche Grundstücl	Mannenriedstrasse 19	BP 1946/Mühleberg	Brünnumos	3020	Bern-Riedbac	1	1946	8514			0
5604P002	03.02 - Landwirtschaftliche Grundstücl	Mannenriedstrasse 19	BP 1309/VI	Mannenriedstrasse 19	3020	Bern-Riedbac	6	1309	0			0
5604P003	03.02 - Landwirtschaftliche Grundstücl	Mannenriedstrasse 19	BP 1266/VI	Mannenriedstrasse 19	3020	Bern-Riedbac	6	1266	0			0
5604P004	03.02 - Landwirtschaftliche Grundstücl	Mannenriedstrasse 19	BP 1262/VI	Mannenriedstrasse 19	3020	Bern-Riedbac	6	1262	0			0
5604P005	03.02 - Landwirtschaftliche Grundstücl	Mannenriedstrasse 19	BP 31/VI	Mannenriedstrasse 19	3020	Bern-Riedbac	6	31	0			0
5604P006	03.02 - Landwirtschaftliche Grundstücl	Mannenriedstrasse 19	BP 1253/VI	Mannenriedstrasse 19	3020	Bern-Riedbac	6	1253	0			0
5604P007	04.09 - Baurechtsparzellen	Mannenriedstrasse 19	BP 4903/VI	Mannenriedstrasse 19	3020	Bern-Riedbac	6	4903	0			0
5604P008	03.02 - Landwirtschaftliche Grundstücl	Mannenriedstrasse 19	BP 122/VI	Eymattstrasse	3020	Bern-Riedbac	6	122	779			0

Gebäude	Kategorie	Abrechnungskreis	Bezeichnung	Strasse	PLZ	Ortschaft	Kreis	Parzelle-Nr.	Parzellengrö sse m <sup>2</sup>	Amtlicher Wert CHF	GVB-Wert CHF	Marktwert CHF gemäss HRM2
5605B001	04.02 - übrige Baurechte	landw. Betrieb Bienz	BR 2972/Belp, BP 2970/Belp	Stockmatt	3123	Belp	Belp1	2970	20790			656060
5605B002	04.02 - übrige Baurechte	landw. Betrieb Bienz	BR 2974/Belp, BP 2973/Belp	Eichholz	3123	Belp	Belp1	2973	10739			3987
5605B003	04.02 - übrige Baurechte	landw. Betrieb Bienz	BR 3178/Belp, BP 1019/Belp	Einschlag 918	3123	Belp		1019	0			137769
5605P001	04.02 - übrige Baurechte	landw. Betrieb Bienz	BP 33/Belp	Grossmatt	3123	Belp	Belp1	33	34047			0
5605P002	04.02 - übrige Baurechte	landw. Betrieb Bienz	BP 347/Belp	Flugplatz Belp	3123	Belp	Belp1	347	220529			0
5605P003	04.02 - übrige Baurechte	landw. Betrieb Bienz	BP 1019/Belp	Ischlag	3123	Belp	Belp1	1019	84198			0
5605P004	04.02 - übrige Baurechte	landw. Betrieb Bienz	BP 1020/Belp	Ischlag	3123	Belp	Belp1	1020	117153			0
5605P005	04.02 - übrige Baurechte	landw. Betrieb Bienz	BP 2260/Belp	Flugplatz Belp	3123	Belp	Belp1	2260	8265			0
5605P006	04.02 - übrige Baurechte	landw. Betrieb Bienz	BP 2261/Belp	Eichholz	3123	Belp	Belp1	2261	4576			0
5605P007	04.02 - übrige Baurechte	landw. Betrieb Bienz	BP 2969/Belp	Stockmatt	3123	Belp	Belp1	2969	20009			0
5605P008	04.02 - übrige Baurechte	landw. Betrieb Bienz	BP 2971/Belp	Stockmatt	3123	Belp	Belp1	2971	17527			0
5605P009	04.09 - Baurechtsparzellen	landw. Betrieb Bienz	BP 2970/Belp	Stockmatt	3123	Belp	Belp1	2970	20790			0
5605P010	04.09 - Baurechtsparzellen	landw. Betrieb Bienz	BP 2973/Belp	Eichholz	3123	Belp	Belp1	2973	10739			0
5607B001	04.01 - Baurecht zur Förderung des W	Einschlag Belp	Einschlag 918	Einschlag 918	3123	Belp						412570
5608B001	04.02 - übrige Baurechte	landw. Betrieb Andrist	BR 10442/Köniz, BP 883/Köniz	Gurtenstrasse 130	3084	Wabern		883	0			85558
5608B002	03.01 - Landwirtschaftliche Betriebe	landw. Betrieb Andrist	BR 10443/Köniz, BP 2986/Köniz	Gurtenstrasse 130	3084	Wabern		2986	0			0
5608B003	03.01 - Landwirtschaftliche Betriebe	landw. Betrieb Andrist	BR 10444/Köniz, BP 884+2982/Kö	Gurtenstrasse 130	3084	Wabern		884 + 2982	0			0
5608P001	03.02 - Landwirtschaftliche Grundstücl	landw. Betrieb Andrist	BP 885/Köniz	Gurtenstrasse 130	3084	Wabern	Köniz	885	15285			0
5608P002	03.02 - Landwirtschaftliche Grundstücl	landw. Betrieb Andrist	BP 886/Köniz	Gurtenstrasse 130	3084	Wabern	Köniz	886	22966			0
5608P003	03.02 - Landwirtschaftliche Grundstücl	landw. Betrieb Andrist	BP 888/Köniz	Gurtenstrasse 130	3084	Wabern	Köniz	888	26248			0
5608P004	03.02 - Landwirtschaftliche Grundstücl	landw. Betrieb Andrist	BP 897/Köniz	Gurtenstrasse 130	3084	Wabern	Köniz	897	12516			0
5608P005	03.02 - Landwirtschaftliche Grundstücl	landw. Betrieb Andrist	BP 901/Köniz	Gurtenstrasse 130	3084	Wabern	Köniz	901	20950			0
5608P006	03.02 - Landwirtschaftliche Grundstücl	landw. Betrieb Andrist	BP 902/Köniz	Gurtenstrasse 130	3084	Wabern	Köniz	902	56652			0
5608P007	03.02 - Landwirtschaftliche Grundstücl	landw. Betrieb Andrist	BP 905/Köniz	Gurtenstrasse 130	3084	Wabern	Köniz	905	15550			0
5608P008	03.02 - Landwirtschaftliche Grundstücl	landw. Betrieb Andrist	BP 2984/Köniz	Gurtenstrasse 130	3084	Wabern	Köniz	2984	31685			0
5608P009	03.02 - Landwirtschaftliche Grundstücl	landw. Betrieb Andrist	BP 894/Köniz	Gurtenstrasse 130	3084	Wabern	Köniz	894	8308			0
5608P010	03.02 - Landwirtschaftliche Grundstücl	landw. Betrieb Andrist	BP 2981/Köniz	Gurtenstrasse 130	3084	Wabern	Köniz	2981	50490			0
5608P011	03.02 - Landwirtschaftliche Grundstücl	landw. Betrieb Andrist	BP 2985/Köniz	Gurtenstrasse 130	3084	Wabern	Köniz	2985	4926			0
5608P012	03.02 - Landwirtschaftliche Grundstücl	landw. Betrieb Andrist	BP 2987/Köniz	Gurtenstrasse 130	3084	Wabern	Köniz	2987	38731			0
5608P013	03.02 - Landwirtschaftliche Grundstücl	landw. Betrieb Andrist	BP 2988/Köniz	Gurtenstrasse 130	3084	Wabern	Köniz	2988	17839			0
5608P014	03.02 - Landwirtschaftliche Grundstücl	landw. Betrieb Andrist	BP 2989/Köniz	Gurtenstrasse 130	3084	Wabern	Köniz	2989	27508			0
5608P015	03.02 - Landwirtschaftliche Grundstücl	landw. Betrieb Andrist	BP 2990/Köniz	Gurtenstrasse 130	3084	Wabern	Köniz	2990	9274			0
5608P016	03.02 - Landwirtschaftliche Grundstücl	landw. Betrieb Andrist	BP 2986/Köniz	Gurtenstrasse 130	3084	Wabern	Köniz	2986	4184			0
5608P017	03.02 - Landwirtschaftliche Grundstücl	landw. Betrieb Andrist	BP 3512/Köniz	Gurtenstrasse 130	3084	Wabern	Köniz	3512	43479			0
5608P018	03.02 - Landwirtschaftliche Grundstücl	landw. Betrieb Andrist	BP 895/Köniz	Gurtenstrasse 130	3084	Wabern	Köniz	895	4058			0
5608P019	03.02 - Landwirtschaftliche Grundstücl	landw. Betrieb Andrist	BP 896/Köniz	Gurtenstrasse 130	3084	Wabern	Köniz	896	12714			0
5608P020	03.02 - Landwirtschaftliche Grundstücl	landw. Betrieb Andrist	BP 883/Köniz	Gurtenstrasse 130	3084	Wabern	1	883	6256			0
5608P021	03.02 - Landwirtschaftliche Grundstücl	landw. Betrieb Andrist	BP 884/Köniz	Alter Kirchenweg 2	3084	Wabern	1	884	319			0
5608P022	03.02 - Landwirtschaftliche Grundstücl	landw. Betrieb Andrist	BP 2982/Köniz	Gurtenstrasse 130	3084	Wabern	1	2982	110			0
5609G001	02.01 - Wohn- und Geschäftshäuser	Alter Kirchweg 3, Köniz	Alter Kirchweg 3	Alter Kirchweg 3	3084	Wabern			0		1651600	337332
5609P001	02.09 - Parzellen Geschäftsliegensch	Alter Kirchweg 3, Köniz	BP 885/Köniz	Alter Kirchweg 3	3084	Wabern	Köniz	885	15285			0
5610B001	04.02 - übrige Baurechte	landw. Betrieb Dreier-Stähli	BR 395, BP 22/Wald 2	Kühlewilstrasse 12-24	3086	Englisberg	2	22	309499			0
5610B002	04.02 - übrige Baurechte	landw. Betrieb Dreier-Stähli	BR 396, BP 22/Wald 2	Kühlewil	3086	Englisberg	2	22	309499			0
5610G001	03.01 - Landwirtschaftliche Betriebe	landw. Betrieb Dreier-Stähli	Kühlewil 49	Kühlewil 49	3086	Englisberg			0			2100000
5610P001	04.09 - Baurechtsparzellen	landw. Betrieb Dreier-Stähli	BP 22/Wald	Kühlewil 49	3086	Englisberg	Wald2	22	309499			0
5610P002	03.02 - Landwirtschaftliche Grundstücl	landw. Betrieb Dreier-Stähli	BP 377/Wald	Kühlewil 49	3086	Englisberg	Wald2	377	28261			0
5610P003	03.02 - Landwirtschaftliche Grundstücl	landw. Betrieb Dreier-Stähli	BP 29/Wald	Kühlewil 49	3086	Englisberg	Wald2	29	163676			0
5610P004	03.02 - Landwirtschaftliche Grundstücl	landw. Betrieb Dreier-Stähli	BP 32/Wald	Kühlewil 49	3086	Englisberg	Wald2	32	170232			0
5610P005	03.02 - Landwirtschaftliche Grundstücl	landw. Betrieb Dreier-Stähli	BP 78/Kehrsatz	Hängele	3086	Englisberg	Kehrsatz	78	1587			0
5610P006	03.02 - Landwirtschaftliche Grundstücl	landw. Betrieb Dreier-Stähli	BP 201/Wald	Chülwilwald	3086	Englisberg	2	201	153			0
5611G002	03.01 - Landwirtschaftliche Betriebe	Riedern, Hubel	Tschipparellen 158	Tschipparellen 158	3755	Horboden		274	0		811000	225000
5611G003	03.01 - Landwirtschaftliche Betriebe	Riedern, Hubel	Tschipparellen 168	Tschipparellen 168	3755	Horboden		967	0		327100	225000
5611P001	03.02 - Landwirtschaftliche Grundstücl	Riedern, Hubel	BP 967/Diemtigen	Alp Tschipparellen	3755	Horboden	Diemtige	967	0			0
5611P002	03.02 - Landwirtschaftliche Grundstücl	Riedern, Hubel	BP 274/Diemtigen	Alp Tschipparellen	3755	Horboden	Diemtige	274	10000			0
5700P001	03.02 - Landwirtschaftliche Grundstücl	Im Förstli	BP 1264/VI	Im Förstli	3020	Bern-Riedbac	6	1264	21355			74560
5700P002	03.02 - Landwirtschaftliche Grundstücl	Im Förstli	BP 1266/VI	Im Förstli	3020	Bern-Riedbac	6	1266	2500			0
5700P003	03.02 - Landwirtschaftliche Grundstücl	Im Förstli	BP 1267/VI	Im Förstli	3020	Bern-Riedbac	6	1267	44615			0
5700P004	03.02 - Landwirtschaftliche Grundstücl	Im Förstli	BP 5010/VI	Im Förstli	3020	Bern-Riedbac	6	5010	28115			0
5702P001	03.02 - Landwirtschaftliche Grundstücl	Gäbelbach	Gäbelbach BP 29/VI	Gäbelbach	3027	Bern	6	29	0			71490
5702P002	03.02 - Landwirtschaftliche Grundstücl	Gäbelbach	Gäbelbach BP 4339/VI	Gäbelbach	3027	Bern	6	4339	0			98220
5702P003	03.02 - Landwirtschaftliche Grundstücl	Gäbelbach	Gäbelbach BP 3670/VI	Gäbelbach	3027	Bern	6	3670	0			232320
5703P001	03.02 - Landwirtschaftliche Grundstücl	Rainwald	Rainwald BP 31/VI	Rainwald	3027	Bern	6	31	58829			79860
5704P001	03.02 - Landwirtschaftliche Grundstücl	Obermatt	BP 62/VI	Obermatt	3027	Bern-Bethleh	6	62	0			216990
5704P002	03.02 - Landwirtschaftliche Grundstücl	Obermatt	BP 3891/VI	Obermatt	3027	Bern-Bethleh	6	3891	0			521860



Gebäude	Kategorie	Abrechnungskreis	Bezeichnung	Strasse	PLZ	Ortschaft	Kreis	Parzelle-Nr.	Parzellengröße m <sup>2</sup>	Amtlicher Wert CHF	GVB-Wert CHF	Marktwert CHF gemäss HRM2
5705P001	03.02 - Landwirtschaftliche Grundstücl	Schlyfacher	BP 64/VI	Schlyfacher	3027	Bern-Bethleh	6	64	0			399410
5705P002	03.02 - Landwirtschaftliche Grundstücl	Schlyfacher	BP 2237/VI	Schlyfacher	3027	Bern-Bethleh	6	2237	0			50540
5706P001	03.02 - Landwirtschaftliche Grundstücl	Eichholz	Eichholz BP 904/VI	Eichholz	3020	Bern	6	904	0			2500
5706P002	03.02 - Landwirtschaftliche Grundstücl	Eichholz	Eichholz BP 909/VI	Eichholz	3020	Bern	6	909	0			22380
5706P003	03.02 - Landwirtschaftliche Grundstücl	Eichholz	Eichholz BP 910/VI	Eichholz	3020	Bern	6	910	0			10680
5706P004	03.02 - Landwirtschaftliche Grundstücl	Eichholz	Eichholz BP 1107/VI	Eichholz	3020	Bern	6	1107	0			28700
5706P005	03.02 - Landwirtschaftliche Grundstücl	Eichholz	Eichholz BP 1109/VI	Eichholz	3020	Bern	6	1109	0			11580
5706P006	03.02 - Landwirtschaftliche Grundstücl	Eichholz	Eichholz BP 4958/VI	Eichholz	3020	Bern	6	4958	0			80440
5707P001	03.02 - Landwirtschaftliche Grundstücl	Einzelparzellen Riedere	Riedere BP 4810/VI	Riedere	3027	Bern-Bethleh	6	4810	0			98090
5708P001	03.02 - Landwirtschaftliche Grundstücl	Einzelparzellen Winterhale	Winterhale BP 4629/VI	Winterhale	3027	Bern-Bethleh	6	4629	0			130180
5709P001	03.02 - Landwirtschaftliche Grundstücl	Einzelparzellen Matzenriedstr.	Matzenriedstrasse BP 1121/VI	Matzenriedstrasse	3019	Bern-Oberbot	6	1121	21209			111360
5709P002	03.02 - Landwirtschaftliche Grundstücl	Einzelparzellen Matzenriedstr.	Matzenriedstrasse BP 1126/VI	Matzenriedstrasse	3019	Bern-Oberbot	6	1126	875			1107
5710P001	03.02 - Landwirtschaftliche Grundstücl	Hubel	Hubel BP 917/VI	Hubel	3019	Bern-Oberbot	6	917	0			23030
5710P002	03.02 - Landwirtschaftliche Grundstücl	Hubel	Hubel BP 918/VI	Hubel	3019	Bern-Oberbot	6	918	0			5880
5711P001	03.02 - Landwirtschaftliche Grundstücl	Einzelparzellen Niederbottigen	Niederbottigen BP 1005/VI	Niederbottigen	3018	Bern	6	1005	0			39410
5711P002	03.02 - Landwirtschaftliche Grundstücl	Einzelparzellen Niederbottigen	Niederbottigen BP 4627/VI	Niederbottigen	3018	Bern	6	4627	3322			18600
5711P003	03.02 - Landwirtschaftliche Grundstücl	Einzelparzellen Niederbottigen	Niederbottigen BP 4628/VI	Niederbottigen	3018	Bern	6	4628	16763			99730
5712P001	03.02 - Landwirtschaftliche Grundstücl	Einzelparzelle Bärschenmösil	Bärschenmösil BP 839/VI	Bärschenmösil	3027	Bern	6	839	0			38860
5713G001	03.01 - Landwirtschaftliche Betriebe	Einzelparzelle BP 815/VI, B	Scheune Bottigenstrasse 235	Bottigenstrasse 235	3018	Bern	6	815	22260		609100	0
5713P01	03.02 - Landwirtschaftliche Grundstücl	Einzelparzelle BP 815/VI, B	BP 815/VI B	Bottigenstrasse 235	3018	Bern	6	815	22260			116870
5714P001	03.02 - Landwirtschaftliche Grundstücl	Einzelparzellen Bösstauden	BP 1027/VI	Bösstauden	3019	Oberbottigen	6	1027	0			196300
5714P002	03.02 - Landwirtschaftliche Grundstücl	Einzelparzellen Bösstauden	BP 836/VI	Bösstauden	3019	Oberbottigen	6	836	0			0
5715P001	03.02 - Landwirtschaftliche Grundstücl	Einzelparzellen Chrummacher	Chrummacher, BP 821/VI	Chrummacher, BP 821/VI	3019	Oberbottigen	6	821	0			18750
5715P002	03.02 - Landwirtschaftliche Grundstücl	Einzelparzellen Chrummacher	BP 822/VI	Chrummacher	3019	Oberbottigen	6	822	4875			20480
5716P001	03.02 - Landwirtschaftliche Grundstücl	Einzelparzellen im Hasli	BP 1305/VI	Im Hasli	3020	Bern-Riedbac	6	1305	22143			0
5717P001	03.02 - Landwirtschaftliche Grundstücl	Einzelparzellen Höchacher	BP 4630/VI	Höchacher	3018	Bern	6	4630	0			129200
5717P002	03.02 - Landwirtschaftliche Grundstücl	Einzelparzellen Höchacher	BP 3877/VI	Moos	3018	Bern	6	3877	40056			168240
5717P003	03.02 - Landwirtschaftliche Grundstücl	Einzelparzellen Höchacher	BP 1188/VI	Moosbach am Moosweg	3018	Bern	6	1188	1266			0
5718P001	03.02 - Landwirtschaftliche Grundstücl	Im Moos	BP 1178/VI	Im Moos	3018	Bern	6	1178	26430			111010
5719P001	03.02 - Landwirtschaftliche Grundstücl	Einzelparzelle 1314/VI	BP 1314/VI	Matzenriedstrasse 112	3019	Bern-Oberbot	6	1314	0			80370
5721P001	03.02 - Landwirtschaftliche Grundstücl	Einzelparzellen Riedbach	BP 1412/VI	Oberbottigenweg	3020	Bern-Riedbac	6	1412	7156			40700
5721P002	03.02 - Landwirtschaftliche Grundstücl	Einzelparzellen Riedbach	BP 3511/VI, Riedstyle	Riedbach	3020	Bern-Riedbac	6	3511	6551			36690
5721P003	03.02 - Landwirtschaftliche Grundstücl	Einzelparzellen Riedbach	BP 1326/VI, Nüechtere	Riedbach	3020	Bern-Riedbac	6	1326	11044			54120
5722P001	03.02 - Landwirtschaftliche Grundstücl	Sandacker	Sandacker BP 3701/VI	Sandacker	3027	Bern-Bethleh	6	3701	0			71280
5723P001	03.02 - Landwirtschaftliche Grundstücl	Pfaffenmatt	Pfaffenmatt BP 877/VI	Pfaffenmatt	3027	Bern-Bethleh	6	877	0			52470
5723P002	03.02 - Landwirtschaftliche Grundstücl	Pfaffenmatt	Pfaffenmatt BP 3957/VI	Pfaffenmatt	3027	Bern-Bethleh	6	3957	0			192070
5725P001	03.02 - Landwirtschaftliche Grundstücl	Salisacker	Salisacker BP 3/VI	Salisacker	3008	Bern	6	3	0			133940
5725P002	03.02 - Landwirtschaftliche Grundstücl	Salisacker	Salisacker BP 115/VI	Salisacker	3008	Bern	6	115	25586			35180
5725P003	03.02 - Landwirtschaftliche Grundstücl	Salisacker	Salisacker BP 1163/VI	Salisacker	3008	Bern	6	1163	16956			99700
5726P001	03.02 - Landwirtschaftliche Grundstücl	Buchweg	Buchweg BP 4065/VI	Buchweg	3020	Bern-Riedbac	6	4065	0			128600
5727P001	03.02 - Landwirtschaftliche Grundstücl	Mittelfeld	BP 2341/II Mittelfeld	Mittelfeld	3012	Bern	6	2341	27860			906543
5760P003	03.02 - Landwirtschaftliche Grundstücl	LW Parzellen Belp	Stockmatt Süd BP 2969/Belp	Belp	3123	Belp						112050
5761P005	03.02 - Landwirtschaftliche Grundstücl	DB Umgebung Flugplatz Belp	Parzelle 1020/Belp	Flugplatz Belp	3123	Belp	1	1020	117153			36666
5761P006	02.09 - Parzellen Geschäftsliegensch	DB Umgebung Flugplatz Belp	Industriezone BP 2260/Belp	Flugplatz Belp	3123	Belp	1	2260	8'265.00			1322400
5761P007	02.09 - Parzellen Geschäftsliegensch	DB Umgebung Flugplatz Belp	Industriezone BP 2261/Belp	Flugplatz Belp	3123	Belp	1	2261	4'576.00			732160
5762P001	03.02 - Landwirtschaftliche Grundstücl	Köniz	Köniz BP 72/Köniz	Köniz	3098	Köniz	Köniz	72	4566			12780
5762P002	03.02 - Landwirtschaftliche Grundstücl	Köniz	Köniz BP 2651/Köniz	Köniz	3098	Köniz	Köniz	2651	39935			0
5762P003	03.02 - Landwirtschaftliche Grundstücl	Köniz	Köniz BP 3511/Köniz	Köniz	3098	Köniz	Köniz	3511	35675			0
5762P004	03.02 - Landwirtschaftliche Grundstücl	Köniz	Köniz BP 3512/Köniz Vogelloch	Köniz	3098	Köniz	Köniz	3512	43479			0
5763G001	03.02 - Landwirtschaftliche Grundstücl	Rebgt La Neuveville	Rebgt Kellerei	Chemin de Poudeille 2a	2520	La Neuveville			0		2819800	1302600
5763G002	03.02 - Landwirtschaftliche Grundstücl	Rebgt La Neuveville	Rebhaus	Route du Vignoble 85	2520	La Neuveville			0			0
5763G003	03.02 - Landwirtschaftliche Grundstücl	Rebgt La Neuveville	Ferienhaus	Chemin de Poudeille 1	2520	La Neuveville			0		22500	0
5763P001	03.02 - Landwirtschaftliche Grundstücl	Rebgt La Neuveville	Reben (Ferienhaus), BP 3145	Chemin de Poudeille 1	2520	La Neuveville	2363	3145	26667			0
5763P002	03.02 - Landwirtschaftliche Grundstücl	Rebgt La Neuveville	Rebland um Rebgt	Chemin de Poudeille	2520	La Neuveville		3143	103147			3597859
5764P001	03.02 - Landwirtschaftliche Grundstücl	Gelterfingen	Allmid BP 369/Gelterfingen	Gelterfingen	3126	Gelterfingen	1	369	4425			21690
5765G001	03.02 - Landwirtschaftliche Grundstücl	Fuhrenstrasse 12	BP 1592/Lenk	Fuhrenstrasse 12	3775	Lenk im Simr			0		451100	220413
5765P001	03.02 - Landwirtschaftliche Grundstücl	Fuhrenstrasse 12	BP 1592/Lenk	Fuhrenstrasse 12	3775	Lenk im Simr	Lenk	1592	5780			0
5766G001	02.01 - Wohn- und Geschäftshäuser	Brünnen Längsbau	Brünnen Längsbau	Murtenstrasse	3027	Bern	6	4729	0			117111
5767P001	02.09 - Parzellen Geschäftsliegensch	Parzelle an Wasserwerkgsasse	BP 1202/I	Wasserwerkgsasse	3011	Bern	1	1202	124			620
5768P001	03.02 - Landwirtschaftliche Grundstücl	Oberbottigenweg	BP 4766/VI	Oberbottigenweg	3019	Bern	6	4766	339			0
5795P001	03.02 - Landwirtschaftliche Grundstücl	Wald Kehrsatz	BP 146/Kehrsatz Wald	Wald Kehrsatz	3122	Kehrsatz		1641	4998			0
5796P001	03.02 - Landwirtschaftliche Grundstücl	Wald Belp	BP 34/Belp Wald	Wald Belp	3123	Belp	1	34	17278			0
5797P001	03.02 - Landwirtschaftliche Grundstücl	Wald Bern	BP 23/VI Wald	Wald Bern	3000	Bern	6	23	9697			0
5797P002	03.02 - Landwirtschaftliche Grundstücl	Wald Bern	BP 38/VI Wald	Wald Bern	3000	Bern	6	38	34415			0

Gebäude	Kategorie	Abrechnungskreis	Bezeichnung	Strasse	PLZ	Ortschaft	Kreis	Parzelle-Nr.	Parzellengröße m <sup>2</sup>	Amtlicher Wert CHF	GVB-Wert CHF	Marktwert CHF gemäss HRM2
5797P003	03.02 - Landwirtschaftliche Grundstücl	Wald Bern	BP 70/VI Wald		3000	Bern	6	70	43635			0
5797P004	03.02 - Landwirtschaftliche Grundstücl	Wald Bern	BP 71/VI Wald		3000	Bern	6	71	16760			0
5797P005	03.02 - Landwirtschaftliche Grundstücl	Wald Bern	BP 72/VI Wald		3000	Bern	6	72	8120			0
5797P006	03.02 - Landwirtschaftliche Grundstücl	Wald Bern	BP 96/VI Wald		3000	Bern	6	96	13592			0
5797P007	03.02 - Landwirtschaftliche Grundstücl	Wald Bern	BP 109/VI Wald		3000	Bern	6	109	2413			0
5797P008	03.02 - Landwirtschaftliche Grundstücl	Wald Bern	BP 113/VI Wald		3000	Bern	6	113	8917			0
5797P009	03.02 - Landwirtschaftliche Grundstücl	Wald Bern	BP 807/VI Wald		3000	Bern	6	807	5005			0
5797P010	03.02 - Landwirtschaftliche Grundstücl	Wald Bern	BP 851/VI Wald		3000	Bern	6	851	32409			0
5797P011	03.02 - Landwirtschaftliche Grundstücl	Wald Bern	BP 857/VI Wald		3000	Bern	6	857	2951			0
5797P012	03.02 - Landwirtschaftliche Grundstücl	Wald Bern	BP 875/VI Wald		3000	Bern	6	875	5672			0
5797P013	03.02 - Landwirtschaftliche Grundstücl	Wald Bern	BP 958/VI Wald		3000	Bern	6	958	17505			0
5797P014	03.02 - Landwirtschaftliche Grundstücl	Wald Bern	BP 959/VI Wald		3000	Bern	6	959	4345			0
5797P015	03.02 - Landwirtschaftliche Grundstücl	Wald Bern	BP 963/VI Wald		3000	Bern	6	963	1484			0
5797P016	03.02 - Landwirtschaftliche Grundstücl	Wald Bern	BP 966/VI Wald		3000	Bern	6	966	8295			0
5797P017	03.02 - Landwirtschaftliche Grundstücl	Wald Bern	BP 971/VI Wald		3000	Bern	6	971	3930			0
5797P018	03.02 - Landwirtschaftliche Grundstücl	Wald Bern	BP 983/VI Wald		3000	Bern	6	983	5380			0
5797P019	03.02 - Landwirtschaftliche Grundstücl	Wald Bern	BP 1125/VI Wald		3000	Bern	6	1125	15276			0
5797P020	03.02 - Landwirtschaftliche Grundstücl	Wald Bern	BP 1170/VI Wald		3000	Bern	6	1170	19090			0
5797P021	03.02 - Landwirtschaftliche Grundstücl	Wald Bern	BP 4177/VI Wald		3000	Bern	6	4177	2283			0
5797P022	03.02 - Landwirtschaftliche Grundstücl	Wald Bern	BP 4269/VI Wald		3000	Bern	6	4269	10351			0
5798P001	03.02 - Landwirtschaftliche Grundstücl	Wald Englisberg	BP 26/Wald Wald		3086	Englisberg	2	26	13483			0
5798P002	03.02 - Landwirtschaftliche Grundstücl	Wald Englisberg	BP 27/Wald Wald		3086	Englisberg	2	27	11080			0
5798P003	03.02 - Landwirtschaftliche Grundstücl	Wald Englisberg	BP 33/Wald Wald		3086	Englisberg	2	33	1613			0
5798P004	03.02 - Landwirtschaftliche Grundstücl	Wald Englisberg	BP 35/Wald Wald		3086	Englisberg	2	35	17271			0
5798P005	03.02 - Landwirtschaftliche Grundstücl	Wald Englisberg	BP 36/Wald Wald		3086	Englisberg	2	36	6179			0
5798P006	03.02 - Landwirtschaftliche Grundstücl	Wald Englisberg	BP 38/Wald Wald		3086	Englisberg	2	38	6323			0
5798P007	03.02 - Landwirtschaftliche Grundstücl	Wald Englisberg	BP 39/Wald Wald		3086	Englisberg	2	39	8192			0
5798P008	03.02 - Landwirtschaftliche Grundstücl	Wald Englisberg	BP 40/Wald Wald		3086	Englisberg	2	40	4193			0
5798P009	03.02 - Landwirtschaftliche Grundstücl	Wald Englisberg	BP 43/Wald Wald		3086	Englisberg	2	43	1621			0
5798P010	03.02 - Landwirtschaftliche Grundstücl	Wald Englisberg	BP 44/Wald Wald		3086	Englisberg	2	44	4384			0
5798P011	03.02 - Landwirtschaftliche Grundstücl	Wald Englisberg	BP 45/Wald Wald		3086	Englisberg	2	45	76511			0
5798P012	03.02 - Landwirtschaftliche Grundstücl	Wald Englisberg	BP 47/Wald Wald		3086	Englisberg	2	47	8379			0
5798P013	03.02 - Landwirtschaftliche Grundstücl	Wald Englisberg	BP 69/Wald Wald		3086	Englisberg	2	69	1940			0
5798P014	03.02 - Landwirtschaftliche Grundstücl	Wald Englisberg	BP 23/Wald Wald	Düftwald	3086	Englisberg	2	23	111387			0
5799P001	03.02 - Landwirtschaftliche Grundstücl	Wald Köniz	Wald Einwohnergemeinde Bern	Wald Einwohnergemeinde Bern								156133
5799P002	03.02 - Landwirtschaftliche Grundstücl	Wald Köniz	BP 65/Köniz Wald		3098	Köniz		65	1964			0
5799P003	03.02 - Landwirtschaftliche Grundstücl	Wald Köniz	BP 66/Köniz Wald		3098	Köniz		66	43183			0
5799P004	03.02 - Landwirtschaftliche Grundstücl	Wald Köniz	BP 276/Köniz Wald		3098	Köniz		276	5483			0
5799P005	03.02 - Landwirtschaftliche Grundstücl	Wald Köniz	BP 418/Köniz Wald		3098	Köniz		418	3834			0
5799P006	03.02 - Landwirtschaftliche Grundstücl	Wald Köniz	BP 887/Köniz Wald		3098	Köniz		887	3807			0
5799P007	03.02 - Landwirtschaftliche Grundstücl	Wald Köniz	BP 890/Köniz Wald		3098	Köniz		890	12584			0
5799P008	03.02 - Landwirtschaftliche Grundstücl	Wald Köniz	BP 898/Köniz Wald		3098	Köniz		898	7179			0
5799P009	03.02 - Landwirtschaftliche Grundstücl	Wald Köniz	BP 899/Köniz Wald		3098	Köniz		899	5821			0
5799P010	03.02 - Landwirtschaftliche Grundstücl	Wald Köniz	BP 947/Köniz Wald		3098	Köniz		947	11050			0
5799P011	03.02 - Landwirtschaftliche Grundstücl	Wald Köniz	BP 948/Köniz Wald		3098	Köniz		948	4489			0
5799P012	03.02 - Landwirtschaftliche Grundstücl	Wald Köniz	BP 951/Köniz Wald		3098	Köniz		951	6974			0
5799P013	03.02 - Landwirtschaftliche Grundstücl	Wald Köniz	BP 1087/Köniz Wald		3098	Köniz		1087	1849			0
5799P014	03.02 - Landwirtschaftliche Grundstücl	Wald Köniz	BP 1239/Köniz Wald		3098	Köniz		1239	586			0
5799P015	03.02 - Landwirtschaftliche Grundstücl	Wald Köniz	BP 1425/Köniz Wald		3098	Köniz		1425	8071			0
5799P016	03.02 - Landwirtschaftliche Grundstücl	Wald Köniz	BP 1427/Köniz Wald		3098	Köniz		1427	283			0
5799P017	03.02 - Landwirtschaftliche Grundstücl	Wald Köniz	BP 1428/Köniz Wald		3098	Köniz		1428	921			0
5799P018	03.02 - Landwirtschaftliche Grundstücl	Wald Köniz	BP 1429/Köniz Wald		3098	Köniz		1429	604			0
5799P019	03.02 - Landwirtschaftliche Grundstücl	Wald Köniz	BP 1434/Köniz Wald		3098	Köniz		1434	1528			0
5799P020	03.02 - Landwirtschaftliche Grundstücl	Wald Köniz	BP 1439/Köniz Wald		3098	Köniz		1439	510			0
5799P021	03.02 - Landwirtschaftliche Grundstücl	Wald Köniz	BP 1440/Köniz Wald		3098	Köniz		1440	1158			0
5799P022	03.02 - Landwirtschaftliche Grundstücl	Wald Köniz	BP 1441/Köniz Wald		3098	Köniz		1441	35329			0
5799P023	03.02 - Landwirtschaftliche Grundstücl	Wald Köniz	BP 1444/Köniz Wald		3098	Köniz		1444	212			0
5799P024	03.02 - Landwirtschaftliche Grundstücl	Wald Köniz	BP 1641/Köniz Wald		3098	Köniz		1641	4998			0
5799P025	03.02 - Landwirtschaftliche Grundstücl	Wald Köniz	BP 1643/Köniz Wald		3098	Köniz		1643	4975			0
5799P026	03.02 - Landwirtschaftliche Grundstücl	Wald Köniz	BP 1644/Köniz Wald		3098	Köniz		1644	13478			0
5799P027	03.02 - Landwirtschaftliche Grundstücl	Wald Köniz	BP 1645/Köniz Wald		3098	Köniz		1645	7817			0
5799P028	03.02 - Landwirtschaftliche Grundstücl	Wald Köniz	BP 2774/Köniz Wald		3098	Köniz		2774	2732			0
5799P029	03.02 - Landwirtschaftliche Grundstücl	Wald Köniz	BP 2776/Köniz Wald		3098	Köniz		2776	3208			0
5799P030	03.02 - Landwirtschaftliche Grundstücl	Wald Köniz	BP 2789/Köniz Wald		3098	Köniz		2789	9151			0

Gebäude	Kategorie	Abrechnungskreis	Bezeichnung	Strasse	PLZ	Ortschaft	Kreis	Parzelle-Nr.	Parzellengröße m <sup>2</sup>	Amtlicher Wert CHF	GVB-Wert CHF	Marktwert CHF gemäss HRM2
5799P031	03.02 - Landwirtschaftliche Grundstücl	Wald Köniz	BP 3314/Köniz Wald		3098	Köniz		3314	7881			0
5799P032	03.02 - Landwirtschaftliche Grundstücl	Wald Köniz	BP 833/Köniz Wald	Waberewald	3098	Köniz	Köniz	833	1310			0
5799P033	03.02 - Landwirtschaftliche Grundstücl	Wald Köniz	BP 1442/Köniz Wald	Hasenbrunnenweg	3098	Köniz	1	1442	110			0

## 13.5 Liegenschaftsverzeichnis 2015

### Liegenschaften und Grundstücke Stadtgrün

Anlage	Aktivdatum	Anlagebezeichnung	AnschWert	kumul AfA	Buchwert 31.12.2015
A5200620	31.12.2014	Grünanlagen Rückübernahme ex ISB	4'676'621.74	-233'831.74	4'442'790.00
A5200621	31.12.2014	Spielplätze Rückübernahme ex ISB	190'410.99	-38'081.99	152'329.00
A5200622	31.12.2014	Kleinbauten ex ISB	4'497'377.14	-224'868.14	4'272'509.00
A5200623	31.12.2014	Kunstabauten ex ISB	862'112.31	-43'105.31	819'007.00
A5210620	31.12.2014	Friedhöfe Rückübernahme ex ISB	4'328'604.77	-216'429.77	4'112'175.00
A5200624	31.12.2015	Kleine Schanze, Stützmauer ex ISB	1'985'532.64	-49'638.64	1'935'894.00

Gebäude	Bezeichnung	Strasse	Ortschaft	Kreis	Parzelle-Nr.	Objektkategorie VV	GVB-Wert	amtliche Werte
1373P002	Parzelle 3970/IV	Schöngrün	Bern	4	3970	Grundstücke VV unbebaut	0	2490
1373P003	Parzelle 3850/IV	Bürglenstrasse	Bern	4	3850	Grundstücke VV unbebaut	0	1480
1073G007	BRU 105 Springb B Rosengarten	Laubeggstrasse	Bern	4	1823	Brunnen allg. Kosten ISB	0	0
1166G013	FH Bümpliz	Zypressenstrasse 5	Bern	6	212	Friedhofsgebäude	451100	33200
1384P001	Parzelle 2421/IV	Egelgasse	Bern	4	2421	Grundstücke VV unbebaut	0	2650
1215G001	SGB Tiefenaustrasse	Tiefenaustrasse 17	Bern	2	1196	Magazin	153400	24100
1157P001	LV Parzelle 1943/III	Bahnstrasse / Weyermannstrasse	Bern	3	1943	Friedhofsgebäude	0	820260
1129P001	Parzelle 3091/III	Schlossmattstrasse	Bern	3	3091	Kindergarten	0	2580
1164P003	LV Parzelle 1527/IV	Egelgasse	Bern	4	1527	Parkanlage	0	0
1189P002	Parzelle 1041/III	Lindenuweg	Bern	3	1041	Grundstücke VV unbebaut	0	5380
1270P003	Parzelle 3853/IV	Bolligenstrasse	Bern	4	3853	Grundstücke VV unbebaut	0	0
1293P001	Parzelle 4586/VI	Murtenstrasse	Bern	6	4586	Grundstücke VV unbebaut	0	550
1299P001	LV Parzelle 677/VI	Pfaffensteig	Bern	6	677	Grundstücke VV unbebaut	0	1330
1384P003	Parzelle 1518/IV	Laubeggstrasse	Bern	4	1518	Grundstücke VV unbebaut	0	4550
1016P001	Parzelle 2651/IV	Segantinistrasse	Bern	4	2651	Grundstücke VV unbebaut	0	0
1041P001	Parzelle 1446/I	Plattform/Badgasse	Bern	1	1446	Münsterplattform Kosten ISB	0	0
1041V002	Grünfläche	Münsterplattform	Bern	1	1446	Grundstücke VV unbebaut	0	0
1073G005	BRU 103 Rosengartenbrunnen	Laubeggstrasse	Bern	4	1823	Brunnen allg. Kosten ISB	0	0
1073G006	BRU 104 Springb A Rosengarten	Laubeggstrasse	Bern	4	1823	Brunnen allg. Kosten ISB	0	0
1073P001	Parzelle 1823/IV	Rosengarten	Bern	4	1823	Grundstücke VV unbebaut	0	6500
1092G001	SGB Holligenstrasse	Holligenstrasse 95	Bern	3	3520	Magazin	67600	83700
1092P001	Parzelle 3520/III	Holligenstrasse	Bern	3	3520	Magazin	0	0
1093G001	SGB Breitenrainstrasse	Breitenrainstrasse 28	Bern	5	43	Magazin	111400	27700
1093G002	BRU 079 Brunnen Park Johannes	Breitenrainstrasse	Bern	5	43	Brunnen allg. Kosten ISB	0	0
1093P001	Parzelle 43/IV	Breitenrainstrasse	Bern	5	43	Magazin	0	0
1094G001	SGB Humboldtstrasse	Humboldtstrasse 24B	Bern	5	1117	Magazin	20300	4300

Gebäude	Bezeichnung	Strasse	Ortschaft	Kreis	Parzelle-Nr.	Objektkategorie VV	GVB-Wert	amtliche Werte
1094G002	BRU 073 B Humboldtstrasse	Humboldtstrasse	Bern	5	1117	Brunnen allg. Kosten ISB	0	0
1094P001	Parzelle 1117/V	Humboldtstrasse	Bern	5	1117	Magazin	0	0
1095P001	Parzelle 1608/V	Lorrainestrasse	Bern	5	1608	Magazin	0	0
1096P001	Parzelle 3077/V	Nordring	Bern	5	3077	Magazin	0	0
1105G093	BRU 155 Brunnen Monreposweg	Monreposweg	Bern	3	3585	Brunnen allg. Kosten ISB	1000	1
1105G100	BRU 049 Sodbrunnen Nydegghof	Nydegghof	Bern	1	1407	Brunnen allg. Kosten ISB	1000	1
1105G134	BRU Gaswerkareal	Sandrainstrasse	Bern	3	3929	Brunnen allg. Kosten ISB	0	0
1108G001	Römische Ruinen	Reichenbachstrasse 166	Bern	2	1305	Geläute / Uhr Kosten ISB	101500	0
1108G002	Römische Ruinen	Reichenbachstrasse	Bern	2	2300	Ruine	1000	0
1108P001	Parzelle 2378/II	Reichenbachstrasse	Bern	2	2378	Brunnen allg. Kosten ISB	0	2100
1108P004	Parzelle 2300/II	Reichenbachstrasse	Bern	2	2300	Ruine	0	0
1113P002	Parzelle 161/VI	Glockenstrasse	Bern	6	161	Grundstücke VV unbebaut	0	0
1113P003	Parzelle 2935/VI	Untermattweg	Bern	6	2935	Grundstücke VV unbebaut	0	530
1113P004	Parzelle 4575/VI	Waldmannstrasse	Bern	6	4575	Grundstücke VV unbebaut	0	0
1113P005	Parzelle 682/VI	Bethlehemstrasse	Bern	6	682	Grundstücke VV unbebaut	0	682
1135G002	WC Familiengarten	Stöckackerstrasse 43	Bern	6	4618	WC-Anlagen Kosten ISB	0	0
1135P001	LV Parzelle 4618/VI	Ladenwandweg	Bern	6	4618	Grundstücke VV unbebaut	0	951300
1135P002	Parzelle 4899/VI	Ladenwandweg	Bern	6	4899	Grundstücke VV unbebaut	0	0
1139G001	Kleine Schanze Pavillon	Bundesgasse 5	Bern	1	1516	Parkanlage	169100	25200
1139G004	BRU 004 Trinkb. Kleine Schanze	Kleine Schanze, Oben	Bern	1	1516	Brunnen allg. Kosten ISB	0	0
1139G005	BRU 003 Ententeich Kl. Schanze	Kleine Schanze	Bern	1	1516	Brunnen allg. Kosten ISB	0	0
1139P001	Parzelle 1516/I	Bundesgasse	Bern	1	1516	Brunnen allg. Kosten ISB	0	0
1154G003	BRU 148 Brunnenanlage Monbijou	Mühlemattstrasse	Bern	3	4038	Brunnen allg. Kosten ISB	0	0
1154P001	Parzelle 4038/III	Mühlemattstrasse	Bern	3	4038	Magazin	0	0
1157G012	BRU 136 Teich Bremgartenfriedh	Murtenstrasse	Bern	3	1943	Brunnen allg. Kosten ISB	0	0
1165P001	Parzelle 1837/IV	Schossaldenfriedhof	Bern	4	1837	Friedhofsgebäude	0	457700
1165P003	Parzelle 4357/IV	Schossaldenstrasse	Bern	4	4357	Parkanlage	0	0
1166G011	BRU 269 Weiheranlage	Zypressenstrasse	Bern	6	212	Brunnen allg. Kosten ISB	0	0
1166G012	BRU 263 Friedhofbrunnen	Bottigenstrasse	Bern	6	311	Brunnen allg. Kosten ISB	0	0
1166P002	Parzelle 311/VI	Bottigenstrasse	Bern	6	311	Friedhofsgebäude	0	122100
1166P003	Parzelle 520/VI	Heimstrasse	Bern	6	520	Friedhofsgebäude	0	63000
1166P004	Parzelle 2934/VI	Zypressenstrasse	Bern	6	2934	Friedhofsgebäude	0	0
1182P001	Parzelle 521/VI	Bottigenstrasse / Glockenstrasse	Bern	6	521	Grundstücke VV unbebaut	0	350
1182P002	Parzelle 154/VI	Glockenstrasse	Bern	6	154	Grundstücke VV unbebaut	0	790
1188P005	Parzelle 4733/VI	Murtenstrasse	Bern	6	4733	Grundstücke VV unbebaut	0	8730
1190P001	Parzelle 2505/III	Schwarzenburgstrasse	Bern	3	2505	Wartehalle	0	0

Gebäude	Bezeichnung	Strasse	Ortschaft	Kreis	Parzelle-Nr.	Objektkategorie VV	GVB-Wert	amtliche Werte
1214P001	Parzelle 1399/I	Langmauerweg	Bern	1	1399	Magazin	0	22030
1215G002	BRU 173 Brunnen alter Tierpark	Tiefenaustrasse	Bern	2	1196	Brunnen allg. Kosten ISB	0	0
1215P001	Parzelle 1196/II	Tiefenaustrasse	Bern	2	1196	Parkanlage	0	24100
1216G001	SGB Neubrückstrasse	Neubrückstrasse 83E	Bern	2	2545	Parkanlage	1000	6100
1216P001	Parzelle 2545/II	Neubrückstrasse	Bern	2	2545	Spielplatz	0	450
1217G002	BRU 134 Weiher Kocherpark	Belpstrasse	Bern	3	66	Brunnen Figuren Kosten ISB	0	0
1217G003	BRU 135 Vogeltränke	Belpstrasse	Bern	3	66	Brunnen allg. Kosten ISB	0	0
1217G004	BRU 271 Springb Kocherpark	Belpstrasse	Bern	3	66	Brunnen allg. Kosten ISB	0	0
1217P001	Parzelle 66/III	Belpstrasse	Bern	3	66	Grundstücke VV ungebaut	0	0
1218G001	SGB Spitalackerstrasse	Spitalackerstrasse 38A	Bern	5	48	Parkanlage	49600	8000
1218P001	Parzelle 48/V	Spitalackerstrasse	Bern	5	48	Grundstücke VV ungebaut	0	0
1222G002	BRU 106 Brunnen Bärengaben	Kleiner Muristalden (Unten)	Bern	4	4090	Brunnen allg. Kosten ISB	0	0
1222G003	BRU 101 Tavelbrunnen	Tavelterrasse	Bern	4	4090	Brunnen allg. Kosten ISB	0	0
1222P001	Parzelle 4090/IV	Grosser Muristalden	Bern	4	4090	Grundstücke VV ungebaut	0	0
1222P002	Parzelle 2560/IV	Liebeggweg	Bern	4	2560	Grundstücke VV ungebaut	0	0
1225P002	Parzelle 4160/VI	Morgenstrasse	Bern	6	4160	Grundstücke VV ungebaut	0	1500
1235P001	Parzelle 1441/I	Frickweg	Bern	1	1441	Grundstücke VV ungebaut	0	0
1235P002	Parzelle 691/I	Klosterhalde	Bern	1	691	Grundstücke VV ungebaut	0	0
1235P003	Parzelle 676/I	Münzgraben	Bern	1	676	Grundstücke VV ungebaut	0	38600
1236P001	Parzelle 1407/I	Nydegghof	Bern	1	1407	Grundstücke VV ungebaut	0	0
1236P002	Parzelle 1408/I	Burgtreppe	Bern	1	1408	Grundstücke VV ungebaut	0	0
1240P001	Parzelle 230/I	Junkerngasse	Bern	1	230	Grundstücke VV ungebaut	0	0
1244P001	Parzelle 331/II	Seidenweg	Bern	2	331	Grundstücke VV ungebaut	0	0
1245P001	Parzelle 1199/II	Engehaldenstrasse	Bern	2	1199	Grundstücke VV ungebaut	0	1210
1245P002	Parzelle 1278/II	Engehaldenstrasse	Bern	2	1278	Grundstücke VV ungebaut	0	1700
1245P003	Parzelle 1670/II	Engehaldenstrasse	Bern	2	1670	Grundstücke VV ungebaut	0	365
1248G001	Neubrückstrasse 193A	Neubrückstrasse 193A	Bern	2	1388	Magazin	1000	1100
1248P001	Parzelle 2030/II	Neubrückstrasse	Bern	2	2030	Grundstücke VV ungebaut	0	1200
1248P002	Parzelle 1388/II	Neubrückstrasse	Bern	2	1388	Grundstücke VV ungebaut	0	1200
1249P001	Parzelle 2213/II	Thormannmätteliweg	Bern	2	2213	Grundstücke VV ungebaut	0	0
1250P001	Parzelle 2222/II	Engerain / Wald	Bern	2	2222	Grundstücke VV ungebaut	0	250
1251P001	Parzelle 2438/II	Hintere Engehaldenstrasse	Bern	2	2438	Grundstücke VV ungebaut	0	10000
1252P001	Parzelle 2547/II	Hintere Engehaldenstrasse	Bern	2	2547	Grundstücke VV ungebaut	0	400
1253P001	Parzelle 2548/II	Hintere Engehaldenstrasse	Bern	2	2548	Grundstücke VV ungebaut	0	700
1254P001	Parzelle 2252/II	Engehaldenstrasse	Bern	2	2252	Grundstücke VV ungebaut	0	750
1258P001	Parzelle 619/III	Sulgeneckstrasse	Bern	3	619	Grundstücke VV ungebaut	0	0

Gebäude	Bezeichnung	Strasse	Ortschaft	Kreis	Parzelle-Nr.	Objektkategorie VV	GVB-Wert	amtliche Werte
1259P001	LV Parzelle 1099/III	Landoltstrasse	Bern	3	1099	Grundstücke VV unbebaut	0	26290
1260P001	LV Parzelle 1828/III	Weissensteinstrasse	Bern	3	1828	Grundstücke VV unbebaut	0	600
1261P001	Parzelle 1938/III	Friedbühlstrasse	Bern	3	1938	Grundstücke VV unbebaut	0	0
1262P001	Parzelle 2456/III	Knüslhubelweg	Bern	3	2456	Grundstücke VV unbebaut	0	70
1263P001	Parzelle 2703/III	Schwarztorstrasse	Bern	3	2703	Grundstücke VV unbebaut	0	50
1264P001	Parzelle 2756/III	Freiburgstrasse	Bern	3	2756	Grundstücke VV unbebaut	0	0
1265P001	Parzelle 3320/III	Monreposweg	Bern	3	3320	Grundstücke VV unbebaut	0	0
1266P001	Parzelle 3525/III	Holligenstrasse	Bern	3	3525	Grundstücke VV unbebaut	0	0
1267P001	Parzelle 3585/III	Monreposweg	Bern	3	3585	Grundstücke VV unbebaut	0	0
1268P001	Parzelle 3929/III	Sandrainstrasse	Bern	3	3929	Grundstücke VV unbebaut	0	12740
1269P001	Parzelle 13/IV	Schwellenmattstrasse	Bern	4	13	Werkhof	0	0
1269P002	Parzelle 19/IV	Marienstrasse	Bern	4	19	Grundstücke VV unbebaut	0	0
1269P003	Parzelle 20/IV	Thunstrasse	Bern	4	20	Grundstücke VV unbebaut	0	22900
1270P002	Parzelle 1922/IV	Schermenweg	Bern	4	1922	Grundstücke VV unbebaut	0	2600
1271P001	Parzelle 4017/IV	Ostermundigenstrasse	Bern	4	4017	Grundstücke VV unbebaut	0	1306800
1272P001	Parzelle 3786/IV	Robinsonweg	Bern	4	3786	Grundstücke VV unbebaut	0	790
1272P002	Parzelle 3984/IV	Robinsonweg	Bern	4	3984	Grundstücke VV unbebaut	0	660
1272P003	Parzelle 3982/IV	Robinsonweg	Bern	4	3982	Grundstücke VV unbebaut	0	0
1273P001	Parzelle 2994/IV	Muristrasse	Bern	4	2994	Grundstücke VV unbebaut	0	0
1274P001	Parzelle 2123/IV	Dalmaziquai	Bern	4	2123	Grundstücke VV unbebaut	0	330
1275P001	Parzelle 558/IV	Thunstrasse	Bern	4	558	Grundstücke VV unbebaut	0	0
1276P001	Parzelle 534/IV	Kollerweg	Bern	4	534	Grundstücke VV unbebaut	0	790
1277G001	BRU 113 Brunnen Spielplatz	Gryphenhübeliweg	Bern	4	408	Brunnen allg. Kosten ISB	0	0
1277P001	Parzelle 408/IV	Gryphenhübeliweg	Bern	4	408	Grundstücke VV unbebaut	0	150
1278P001	Parzelle 14/IV	Staudenrain / Englische Anlagen	Bern	4	14	Grundstücke VV unbebaut	0	8340
1280P001	Parzelle 2878/V	Wyerholz	Bern	5	2878	Grundstücke VV unbebaut	0	260
1281P001	Parzelle 2867/V	Polygonstrasse	Bern	5	2867	Grundstücke VV unbebaut	0	0
1283P001	Parzelle 2438/V	Löchligrut	Bern	5	2438	Grundstücke VV unbebaut	0	0
1284P001	Parzelle 2394/V	Haldenstrasse	Bern	5	2394	Grundstücke VV unbebaut	0	130
1285P001	Parzelle 1407/V	Haldenstrasse	Bern	5	1407	Grundstücke VV unbebaut	0	2530
1285P002	Parzelle 2058/V	Haldenstrasse	Bern	5	2058	Grundstücke VV unbebaut	0	2090
1286G002	SGB Gebäude	Jurastrasse 50	Bern	5	1441	Parkanlage	1000	0
1286G003	SGB Gebäude	Jurastrasse 52	Bern	5	2087	Parkanlage	1000	30
1286P001	Parzelle 1408/V	Haldenstrasse	Bern	5	1408	Grundstücke VV unbebaut	0	450
1286P003	Parzelle 2087/V	Jurastrasse	Bern	5	2087	Grundstücke VV unbebaut	0	30
1287P001	Parzelle 1396/V	Jurastrasse	Bern	5	1396	Grundstücke VV unbebaut	0	0



Gebäude	Bezeichnung	Strasse	Ortschaft	Kreis	Parzelle-Nr.	Objektkategorie VV	GVB-Wert	amtliche Werte
1288P001	Parzelle 1119/V	Schönburgstrasse	Bern	5	1119	Grundstücke VV unbebaut	0	0
1289P001	Parzelle 1118/V	Humboldtstrasse	Bern	5	1118	Grundstücke VV unbebaut	0	0
1293P002	Parzelle 4585/VI	Gäbelbachstrasse	Bern	6	4585	Grundstücke VV unbebaut	0	2000
1293P003	Parzelle 4112/VI	Weiermatt	Bern	6	4112	Grundstücke VV unbebaut	0	0
1295P001	Parzelle 4033/VI	Gäbelbachweg	Bern	6	4033	Grundstücke VV unbebaut	0	2500
1295P002	Parzelle 3622/VI	Gäbelbachweg	Bern	6	3622	Grundstücke VV unbebaut	0	15160
1297P001	Parzelle 2824/VI	Wintermattweg	Bern	6	2824	Grundstücke VV unbebaut	0	9050
1297P002	Parzelle 3703/VI	Winterfeldweg	Bern	6	3703	Grundstücke VV unbebaut	0	0
1297P003	Parzelle 213/VI	Winterhale (Wald)	Bern	6	213	Grundstücke VV unbebaut	0	18160
1298P001	Parzelle 1677/VI	Niederbottigen	Bern	6	1677	Grundstücke VV unbebaut	0	0
1300P001	Parzelle 477/VI	Bümplizstrasse	Bern	6	477	Grundstücke VV unbebaut	0	270
1346P003	Parzelle 1743/VI	Bottigenstrasse	Bern	6	1743	Tagesstätte	0	0
1350P001	Parzelle 576/III	Aarstrasse	Bern	3	576	Parkanlage	0	3920
1351G002	WC Jordan	Eichholzstrasse 104	Bern	6	32	WC-Anlagen Kosten ISB	73300	0
1351P001	Parzelle 1559/VI	Eichholzstrasse	Bern	6	1559	Grundstücke VV unbebaut	0	88800
1351P002	Parzelle 32/VI	Eichholzstrasse	Bern	6	32	Grundstücke VV unbebaut	0	0
1351P003	Parzelle 36/VI	Eichholzstrasse	Bern	6	36	Grundstücke VV unbebaut	0	1770
1352P001	Parzelle 124/VI	Eymattstrasse	Bern	6	124	Grundstücke VV unbebaut	0	178690
1353G006	BRU 227 B Familiengartenareal	Thormannmätteliweg	Bern	2	1306	Brunnen allg. Kosten ISB	0	0
1353P002	Parzelle 2002/II	Thormebodewald	Bern	2	2002	Grundstücke VV unbebaut	0	430
1354P001	Parzelle 2065/III	Huberstrasse	Bern	3	2065	Grundstücke VV unbebaut	0	3660
1354P002	Parzelle 3204/III	Holligenstrasse	Bern	3	3204	Grundstücke VV unbebaut	0	130000
1354P003	Parzelle 3037/III	Huberstrasse	Bern	3	3037	Grundstücke VV unbebaut	0	6730
1354P004	Parzelle 3932/III	Holligenstrasse	Bern	3	3932	Grundstücke VV unbebaut	0	5120
1354P005	Parzelle 2645/III	Schlossstrasse	Bern	3	2645	Grundstücke VV unbebaut	0	1940
1355P001	Parzelle 1499/III	Könizstrasse	Bern	3	1499	Grundstücke VV unbebaut	0	72780
1356P001	Parzelle 1937/V	Löchliweg	Bern	5	1937	Grundstücke VV unbebaut	0	135600
1356P002	Parzelle 2290/V	Löchliweg	Bern	5	2290	Grundstücke VV unbebaut	0	0
1356P003	Parzelle 2897/V	Löchliweg	Bern	5	2897	Grundstücke VV unbebaut	0	1500
1356P004	Parzelle 846/V	Worblaufenstrasse	Bern	5	846	Grundstücke VV unbebaut	0	5340
1356P005	Parzelle 2898/V	Löchliweg	Bern	5	2898	Grundstücke VV unbebaut	0	22200
1357G001	SGB Studerstein	Studerstrasse 29	Bern	2	1192	Parkanlage	30000	0
1359P001	Parzelle 1317/II	Engerain	Bern	2	1317	Grundstücke VV unbebaut	0	43960
1359P002	Parzelle 2556/II	Engelhaldenstrasse	Bern	2	2556	Grundstücke VV unbebaut	0	260
1360P001	Parzelle 1177/VI	Moosweg	Bern	6	1177	Grundstücke VV unbebaut	0	79630
1361P001	Parzelle 2640/II	Rossfeldstrasse	Bern	2	2640	Grundstücke VV unbebaut	0	1060

Gebäude	Bezeichnung	Strasse	Ortschaft	Kreis	Parzelle-Nr.	Objektkategorie VV	GVB-Wert	amtliche Werte
1361P002	Parzelle 2641/II	Rossfeldstrasse	Bern	2	2641	Grundstücke VV ungebaut	0	5070
1365P001	Parzelle 2162/II	Neufeldstrasse	Bern	2	2162	Grundstücke VV ungebaut	0	26920
1366P001	ZM Parzelle 2423/VI	Murtenstrasse	Bern	6	2423	Grundstücke VV ungebaut	0	980
1366P002	LV Parzelle 3303/VI	Murtenstrasse	Bern	6	3303	Grundstücke VV ungebaut	0	0
1384G003	Laubeggstrasse 111A	Laubeggstrasse 111A	Bern	4	1518	Übrige	22500	4900
1387P001	Parzelle 1308/II	Fährstrasse	Bern	2	1308	Grundstücke VV ungebaut	0	270
1391P001	Parzelle 1869/II	Hochfeldstrasse	Bern	2	1869	Grundstücke VV ungebaut	0	0
1391P002	Parzelle 1870/II	Hochfeldstrasse	Bern	2	1870	Grundstücke VV ungebaut	0	0
1426U001	Quartierspielplatz	Muesmattstrasse 27A	Bern	2	868	Spielplatz	0	0
1441P001	Parzelle 1325/II	Tiefenaustrasse	Bern	2	1325	Grundstücke VV ungebaut	0	1100
1441P002	Parzelle 1936/II	Tiefenaustrasse / Kùpfertutz	Bern	2	1936	Grundstücke VV ungebaut	0	0
1455P001	Parzelle 699/II	Parkterrasse / Sidlerstrasse 5	Bern	2	699	WC-Anlagen Kosten ISB	0	6358530
1455P002	Grün Grosse Schanze	Grosse Schanze	Bern	2	699	Brunnen allg. Kosten ISB	0	0
1476P001	Parzelle 4171/VI	Mädergutstrasse	Bern	6	4171	Grundstücke VV ungebaut	0	0
1478P001	Parzelle 97/VI	Eymattstrasse	Bern	6	97	Grundstücke VV ungebaut	0	1390
1478P002	Parzelle 96/VI	Eymattstrasse	Bern	6	96	Grundstücke VV ungebaut	0	5240
1478P003	Parzelle 113/VI	Eymattstrasse	Bern	6	113	Grundstücke VV ungebaut	0	3440
1480P001	Parzelle 2598/V	Sempachstrasse	Bern	5	2598	Grundstücke VV ungebaut	0	950
1481P001	Parzelle 1129/VI	Niederriedweg	Oberbottigen	6	1129	Grundstücke VV ungebaut	0	0
1507P001	Parzelle 2025/V	Papiermühlestrasse	Bern	5	2025	Grundstücke VV ungebaut	0	380
1517P001	Parzelle 1400/I	Langmauerweg	Bern	1	1400	Grundstücke VV ungebaut	0	221840
1517P003	LV Parzelle 1425/I	Langmauerweg	Bern	1	1425	Grundstücke VV ungebaut	0	790550
1521P001	Parzelle 1691/III	Bridelstrasse	Bern	3	1691	Grundstücke VV ungebaut	0	0
1522P001	Parzelle 1862/III	Kirchbühlweg	Bern	3	1862	Grundstücke VV ungebaut	0	0
1525P001	Parzelle 3788/IV	Melchenbühlweg	Bern	4	3788	Grundstücke VV ungebaut	0	200
1527P001	Parzelle 929/V	Aargauerstalden	Bern	5	929	Grundstücke VV ungebaut	0	20697
1530P001	Parzelle 199/VI	Freiburgstrasse	Bern	6	199	Grundstücke VV ungebaut	0	26220
1532P001	Parzelle 2661/VI	Niederriedweg	Bern	6	2661	Grundstücke VV ungebaut	0	0
1534P001	Parzelle 4896	Bernstrasse	Ostermundigen		4896	Grundstücke VV ungebaut	0	9800
1549P001	Parzelle 2720/II	Rossfeldstrasse	Bern	2	2720	Parkanlage	0	0
1550P001	Parzelle 2721/II	Falkenplatz	Bern	2	2721	Grundstücke VV ungebaut	0	0
1586P001	Parzelle 4385/IV	Guyerplatz	Bern	4	4385	Grundstücke VV ungebaut	0	0
1586P002	Parzelle 4448/IV	Guyerplatz	Bern	4	4448	Grundstücke VV ungebaut	0	0
1665P001	Parzelle 48/VI SGB	Acherli Murtenstrasse	Bern	6	48	Grundstücke VV ungebaut	0	0

## 13.6 Liegenschaftsverzeichnis 2015

### Liegenschaften und Anlagen Tierpark

Gebäude	Bezeichnung	Strasse	PLZ	Ortschaft	Kreis	Parzelle-Nr.	Parzellen-grösse	GVB Versicherungs- summe	Amtlicher Wert <sup>1)</sup>	Buchwert 2015
	Baurecht Wald Burgergemeinde		3005	Bern	4	4449	117'232		14'770'000.00	
	Dählhölzli-Aareufer		3005	Bern	4	2640	10'356		0.00	
	Dählhölzli-Bauernhof		3005	Bern	4	2639	8'700		1'300'000.00	
	Aarehang Ausscheidungsteil Uferweg		3005	Bern	4	1226	3'368		0.00	
	Ausscheidungsanteil zzgl. Wald + Parkplatz KaWeDe		3005	Bern	4	73	3'545		227'000.00	
	Treppenabgang Nydeggbücke		3006	Bern	4	4	933		0.00	715.69
	BärenPark inkl. Bärengraben		3006	Bern	4	37	21'272		1'680'000.00	79'301.29
1115G001	Ökonomiegebäude	Tierparkweg 1	3005	Bern	4			1'950'000.00		843'035.83
1115G002	Taubenschlag / Materiallager	Tierparkweg 1a	3005	Bern	4			210'000.00		
1115G003	Alpaka-Stall	Tierparkweg 1b	3005	Bern	4			84'600.00		
1115G004	Vivarium	Tierparkweg 3	3005	Bern	4			16'800'000.00		8'587'095.90
1115G005	Fasanerie inkl. Gewächshaus	Tierparkweg 3a	3005	Bern	4			424'400.00		
1115G006	Elchstall	Tierparkweg 3b	3005	Bern	4			218'200.00		69'178.73
1115G030	Leoparden + Wildkatzen	Tierparkweg 3c	3005	Bern	4			1'350'000.00		1'063'413.79
1115G008	WC-Anlage Kleinsäuger	Tierparkweg 3d	3005	Bern	4			970'000.00		663'595.69
1115G009	Moschusochsen + Freilandterrarien	Tierparkweg 3e	3005	Bern	4			485'000.00		519'594.45
1115G010	Elche: Hochzeitgang	Tierparkweg 3f	3005	Bern	4			36'400.00		7'037.68
1115G011	Uhu-Stall alt	Tierparkweg 3g	3005	Bern	4			424'400.00		
1115G001	Bärenstall oben	Tierparkweg 3j	3005	Bern	4			250'000.00		
1115G037	Besuchendengebäude Bär	Tierparkweg 3k	3005	Bern	4			1'600'000.00		1'298'971.75
1115G017	Winterhaus Flamingos	Tierparkweg 3n	3005	Bern	4			209'700.00		
1115G018	Steinwild Abtrenngehege	Tierparkweg 3o	3005	Bern	4			24'200.00		
1115G019	Wildschweinstall hinten	Tierparkweg 3p	3005	Bern	4			45'100.00		
1115G020	Bärenburg	Tierparkweg 3q	3005	Bern	4			500'000.00		
1115G021	Wildschweinstall vorne	Tierparkweg 3r	3005	Bern	4			30'300.00		
1115G035	Rentiere und Eisfuchse	Tierparkweg 3s	3005	Bern	4			80'000.00		216'627.42
1115G023	Stall Wisentanlage inkl. Steg	Tierparkweg 3t	3005	Bern	4			1'950'000.00		71'115.64
1115G024	Bezoar	Tierparkweg 3u	3005	Bern	4			360'000.00		16'953.35
1115G025	Fänge Steinwild + Gämse	Tierparkweg 3v	3005	Bern	4			78'600.00		17'607.24
1115G029	Sanitärzentrale b. Seehundeanlage	Tierparkweg 3w	3005	Bern	4			150'000.00		
1115G026	Pelikane, Biber, Fischotter	Tierparkweg 3x	3005	Bern	4			30'000.00		180'890.40
1115G033	Papageitaucheranlage	Tierparkweg 3y	3005	Bern	4			3'800'000.00		2'766'248.02
1115G034	Quarantäne	Tierparkweg 3z	3005	Bern	4			1'550'000.00		1'628'410.78
1114G001	Bärengraben, Schlössli inkl. BärenBähkli	Gr. Muristalden 4	3005	Bern	4			4'175'000.00		2'110'044.90
	Bärenpark	Gr. Muristalden 4	3005	Bern	4					7'575'951.78
								<b>37'785'900.00</b>	<b>17'977'000.00</b>	<b>27'715'790.33</b>

<sup>1)</sup> gem. GRA Dotationskapital 2014

## **Impressum**

Herausgeber:  
Finanzverwaltung der Stadt Bern

Druck:  
Logistik Bern

90 – 04.2016