



Jahresbericht 2017

Jahresrechnung

Band 1

17

Stadt Bern

Erlacherhof
Junkerngasse 47
Postfach
3000 Bern 8

T 031 321 62 10
E stadtkanzlei@bern.ch
www.bern.ch



Stadt Bern

Jahresbericht 2017

Jahresrechnung Band 1

Berichte
Eckdaten
Bilanz
Funktionen
Sachgruppen
Geldflussrechnung
Finanzkennzahlen
Antrag des Gemeinderates
Bestätigungsbericht der Revisionsstelle
Genehmigung der Jahresrechnung durch den Stadtrat
Anhang
Details zur Rechnung
Liegenschaftsverzeichnis

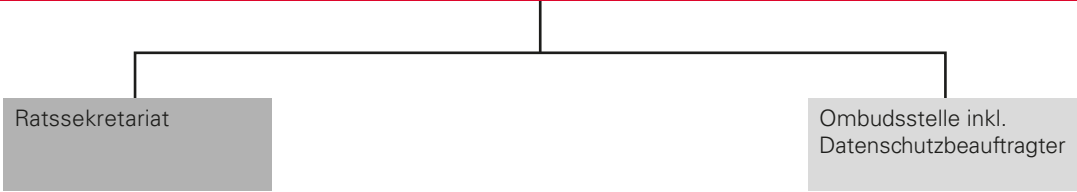
Jahresbericht – Jahresrechnung (Band 1)

Inhaltsverzeichnis

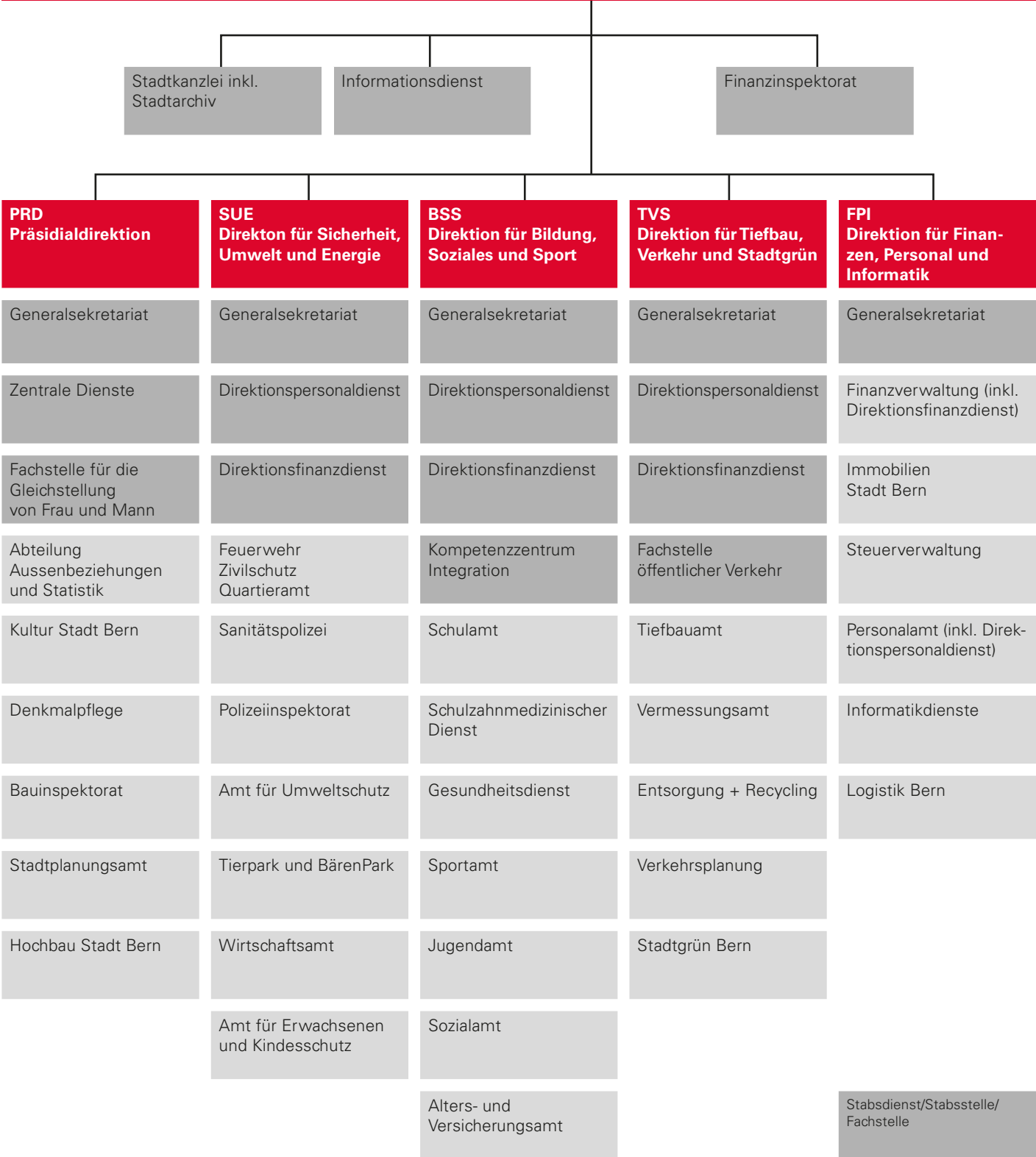
Organigramm der Stadtverwaltung	5
1 Berichte	7
1.1 Reporting zu den Legislaturrichtlinien 2013 – 2016	9
1.2 Vorbericht zur Gemeinderechnung	13
2 Eckdaten	55
2.1 Übersicht über die Jahresrechnung	57
2.2 Selbstfinanzierung	58
2.3 Gestufte Erfolgsausweise	59
2.3.1 Allgemeiner Haushalt	59
2.3.2 Sonderrechnung Tierpark	60
2.3.3 Sonderrechnung Stadtentwässerung	61
2.3.4 Sonderrechnung Fonds für Boden- und Wohnbaupolitik	62
2.3.5 Sonderrechnung Entsorgung + Recycling	63
2.3.6 Gesamthaushalt konsolidiert	64
3 Bilanz	65
3.1 Allgemeiner Haushalt	67
3.2 Sonderrechnung Tierpark	68
3.3 Sonderrechnung Stadtentwässerung	69
3.4 Sonderrechnung Fonds für Boden- und Wohnbaupolitik	70
3.5 Sonderrechnung Entsorgung + Recycling	71
3.6 Gesamthaushalt konsolidiert	72
4 Funktionen	73
4.1 Erfolgsrechnung (Zusammenfassung)	75
4.2 Investitionsrechnung (Zusammenfassung)	76
5 Sachgruppen	77
5.1 Erfolgsrechnung	79
5.1.1 Allgemeiner Haushalt	79
5.1.2 Sonderrechnung Tierpark	82
5.1.3 Sonderrechnung Stadtentwässerung	84
5.1.4 Sonderrechnung Fonds für Boden- und Wohnbaupolitik	86
5.1.5 Sonderrechnung Entsorgung + Recycling	87
5.1.6 Gesamthaushalt konsolidiert	88
5.2 Investitionsrechnung (Zusammenfassung)	90
6 Geldflussrechnung	91
7 Finanzkennzahlen	95
8 Antrag des Gemeinderates	99
9 Bestätigungsbericht der Revisionsstelle	103
10 Genehmigung der Jahresrechnung durch den Stadtrat	107

11	Anhang	111
11.1	Regelwerk	113
11.2	Grundlagen der Jahresrechnung	114
11.3	Eigenkapitalnachweis	115
11.3.1	Übersicht über die Spezialfinanzierungen	116
11.4	Rückstellungsspiegel	118
11.5	Beteiligungsspiegel	120
11.5.1	Verzeichnis der Wertschriften und Beteiligungen	121
11.5.2	Übersicht über die eigenen Beiträge	124
11.6	Gewährleistungsspiegel	127
11.7	Anlagespiegel	128
11.7.1	Allgemeiner Haushalt	128
11.7.2	Sonderrechnungen	129
11.7.3	Gesamthaushalt konsolidiert	130
11.7.4	Abschreibungssätze nach HRM2	131
11.8	Kreditkontrolle (Verpflichtungskredite)	132
11.8.1	Verpflichtungskredite	132
11.8.2	Nachkredite	149
11.9	Zusätzliche Angaben	151
11.9.1	Wiederbeschaffungswert Wasserversorgung	151
11.9.2	Wiederbeschaffungswert Abwasseranlagen	152
11.9.3	Verzeichnis der mittel- und langfristigen Schulden	153
11.9.4	Verzeichnisse der verwalteten Stiftungen	155
11.9.5	Bilanz und Erfolgsrechnung Anstalt BERNMOBIL	163
11.9.6	Bilanz und Erfolgsrechnung Anstalt ewb	165
12	Details zur Rechnung	167
12.1	Bilanzen 4-stellig	169
12.1.1	Allgemeiner Haushalt	169
12.1.2	Sonderrechnung Tierpark	171
12.1.3	Sonderrechnung Stadtentwässerung	172
12.1.4	Sonderrechnung Fonds für Boden- und Wohnbaupolitik	173
12.1.5	Sonderrechnung Entsorgung + Recycling	174
12.1.6	Gesamthaushalt konsolidiert	175
12.2	Erfolgsrechnung nach Funktionen	177
12.3	Erfolgsrechnung nach Sachgruppen (institutionelle Gliederung)	211
12.4	Investitionsrechnung nach Funktionen	241
12.5	Investitionsrechnung nach Sachgruppen	245
13	Liegenschaftsverzeichnis	247
13.1	Liegenschaften im öffentlichen Interesse	251
13.2	Liegenschaften Spezialfonds	252
13.3	Liegenschaften Verwaltungsvermögen	253
13.4	Liegenschaften Fonds für Boden- und Wohnbaupolitik	277
13.5	Liegenschaften und Grundstücke Stadtgrün	302
13.6	Liegenschaften und Anlagen Tierpark	306

Stadtrat
(Legislative)



Gemeinderat
(Exekutive)



Jahresbericht 2017

Jahresrechnung Band 1

1 Berichte

- Eckdaten
- Bilanz
- Funktionen
- Sachgruppen
- Geldflussrechnung
- Finanzkennzahlen
- Antrag des Gemeinderates
- Bestätigungsbericht der Revisionsstelle
- Genehmigung der Jahresrechnung durch den Stadtrat
- Anhang
- Details zur Rechnung
- Liegenschaftsverzeichnis

1. BERICHTE

1.1 REPORTING ZU DEN LEGISLATURRICHTLINIEN 2017-2020

Der Gemeinderat hat Ende Juni 2017 seine Legislaturrichtlinien für die Jahre 2017-2020 verabschiedet. Er hat die laufende Legislatur 2017–2020 unter das Leitmotiv «Stadt der Beteiligung» gestellt. Dazu hat er sich zehn Ziele gesetzt, die das tägliche Handeln von Politik und Verwaltung ergänzen sollen. Im Vordergrund steht der soziale Zusammenhalt und das Vertrauen in die städtische Politik. Der Gemeinderat will die Bevölkerung dazu anregen, das städtische und regionale Leben verstärkt mitzugestalten.

Drei Handlungsebenen und zehn Legislaturziele

Der Alltag der Stadtberner Bevölkerung spielt sich nicht nur in den eigenen vier Wänden ab. Beziehungen entstehen im Quartier, beim lokalen Dienstleister, bei der hiesigen Handwerkerin oder im Sportklub in der Nachbargemeinde. Der Gemeinderat trägt diesen unterschiedlichen Bereichen Rechnung und will sie weiterentwickeln. Dazu hat er seine zehn Legislaturziele in die Handlungsebenen «Individuum / Familie fördern», «Nachbarschaft / Quartier stärken» sowie «Stadt / Region entwickeln» eingeteilt. In den Legislaturrichtlinien hat der Gemeinderat formuliert, wie er die zehn Ziele umsetzen will. In der zweiten Jahreshälfte 2017 wurden bereits zahlreiche Massnahmen initiiert:

«Individuum / Familie fördern»

Die Stadt Bern stärkt die Vielfalt der Bevölkerung in allen Lebensbereichen. Deshalb wird bei der Konzeption von neuen Siedlungen auf Vielfalt und Durchmischung geachtet. Auch das grösste Stadtentwicklungsprojekt in Bern seit Jahrzehnten, das Quartier Vierer-/Mittelfeld, soll diesen Grundsätzen entsprechen. Der Gemeinderat will ein räumlich und sozial durchmischtes Wohnquartier mit vorbildlichen ökologischen Standards schaffen. Die dazu passende Areal- und Wohnstrategie hat er im Dezember 2017 genehmigt. Ebenfalls im Dezember hat der Gemeinderat einen Kredit für den Bau eines Grabfeldes für Buddhistinnen und Buddhisten gesprochen. Damit bietet Bern zukünftig für alle fünf Weltregionen bedürfnisgerechte Bestattungen an.

Die Stadt Bern sorgt für chancengerechten Zugang zu Bildung und Arbeit. Einwohnerinnen und Einwohner in Bern sollen ihre Möglichkeiten nutzen und Chancen wahrnehmen können. Die Stadt Bern setzt hier möglichst früh an: eine der Massnahmen ist die flächendeckende Einführung der Frühförderung. Seit 2017 ist «primano» ein gesamtstädtisches Regelangebot. Kinder sollen schon im Vorschulalter möglichst gut Deutsch lernen, zum Beispiel in einer Spielgruppe. Deshalb entwickelt die Stadt Bern ihr ganzheitliches Frühförderprogramm «primano» in diese Richtung weiter. Eine weitere Massnahme sieht vor, die Schulen als gesundheitsfördernde Lern- und Lebensorte mit Ganztagesstrukturen zu stärken. Entsprechend hat die Stadt Bern im zweiten Halbjahr 2017 Vorarbeiten geleistet, damit im Schuljahr 2018/19 im Stöckacker die erste Ganztageschule der Stadt Bern ihren Betrieb aufnehmen kann. Auch die Schulkreise Bümpliz und Kirchenfeld Schosshalde bereiten sich auf Ganztageschulen vor. Damit will die Stadt Bern den sozialen Ausgleich und die Chancengerechtigkeit in der Bildung verbessern.

Die Stadt Bern geht vorbildlich mit den vorhandenen Ressourcen um. Politik und Verwaltung engagieren sich stark für ein nachhaltiges und ressourcenschonendes Verhalten. Ein wichtiger Hebel dafür ist der Umgang mit Abfall- und Wertstoffen. Deshalb sind in Bern zwei Pilotprojekte vorgesehen: Seit August 2017 stehen an sieben stark besuchten Orten in der Stadt

neben den üblichen Abfallbehältern zusätzliche Container für das Sammeln von PET, Aluminium, Glas und Papier. Während zwei Jahren will der Gemeinderat prüfen, ob die separate Sammlung von Recyclingstoffen im öffentlichen Raum erfolgreich ist. Auch zuhause soll die Stadtberner Bevölkerung in Zukunft verschiedene, farblich unterschiedliche Säcke benutzen, um ihren Abfall getrennt zu sammeln. Der Stadtrat hat im November 2017 eine Kreditvorlage des Gemeinderats für den entsprechenden Pilotversuch genehmigt. Der Pilotversuch soll nun im Sommer 2018 starten. Auch der Ersatz von fossilen durch erneuerbare Energien und damit die zielorientierte Umsetzung des Energierichtplans ist eine Massnahme, um vorhandene Ressourcen durchdacht einzusetzen und den CO₂-Ausstoss zu senken. Konsequenterweise hat die Direktion für Tiefbau, Verkehr und Stadtgrün im Juni 2017 entschieden, ab 2018 nur noch Energie aus erneuerbaren Energiequellen für die öffentliche Beleuchtung in der Stadt einzusetzen.

«Nachbarschaft / Quartier stärken»

Die Stadt Bern ermöglicht vielfältiges Wohnen für alle. Um dieses Ziel zu erreichen, will die Stadt vermehrt selber bauen und die Rahmenbedingungen für eine aktive Boden- und Wohnbaupolitik weiter verbessern. Deshalb hat der Gemeinderat im November 2017 neue Grundsätze für die Abgabe von städtischem Boden im Baurecht beschlossen. Die neuen vorteilhaften Baurechtskonditionen für gemeinnützige Wohnbauträgerschaften fördern den gemeinnützigen Wohnungsbau in der Stadt. Bei der Überbauung des Gaswerkareals etwa soll die Hälfte der zur Verfügung stehenden Fläche im Baurecht an gemeinnützige Wohnbauträgerschaften abgegeben werden. Für diese Arealentwicklung hat der Gemeinderat im September 2017 z.H. des Stadtrats einen Bericht zum Entwicklungs- und Planungsprozess verabschiedet.

Die Stadt Bern schafft zusätzlichen Raum für Begegnungen. In diesem Zusammenhang will sie auch mehr fixe und mobile Sitzgelegenheiten zur Verfügung stellen. Als Sofortmassnahme sind im Sommer 2017 rund 40 zusätzliche Sitzbänke in der Innenstadt und in den Quartieren aufgestellt worden. Die im Rahmen eines Pilotbetriebs aufgestellten verschiebbaren roten Stühle und Tische auf dem Münsterplatz und dem unteren Waisenhausplatz sind auf grossen Anklang gestossen. Das Angebot ist deshalb definitiv eingeführt worden. Weitere Ausbauschritte sind geplant. Die Stadt fördert auch den Zugang zu Zwischennutzungen. Die städtische Zwischennutzungsstelle hat sich etabliert. Im Jahr 2017 konnten sämtliche Flächen im ehemaligen Zieglerspital und im ehemaligen Schwesternhaus an der Reichenbachstrasse 118 vermietet werden. Das Ergebnis ist ein gewinnbringendes Nebeneinander von Begegnungszentrum, Indoor-Boule-Anlage, Hostel, Wohnräume für WOHNenBern, Kletterhalle und Künstlerateliers. Hinzu kommen eine Vielzahl von ermöglichten Zwischennutzungen, die direkt der Stadt zugutekommen (Tagesschule, KITA, Schulbibliothek). Mit der Umgestaltung der Spielplätze Dählhölzli und Tscharnergut hat die Stadt zudem die Attraktivität wichtiger Begegnungsorte in den Stadtteilen IV und VI erhöht. Mit dem Projekt socius «zuhause in der Nachbarschaft» wurde 2017 im Rahmen eines Pilotprojektes vorerst im Stadtteil III eine Vermittlungsstelle für gegenseitige nachbarschaftliche Unterstützung eingesetzt. In vier weiteren Quartieren wurden durch die Gemeinwesenarbeit (VBG Bern) gezielt Massnahmen ergriffen, um die nachbarschaftliche Verbundenheit zu fördern. Am 19. Mai 2017 feierte die Stadt zum ersten Mal den europäischen Tag der Nachbarschaft und ermunterte Nachbarinnen und Nachbarn, sich gegenseitig einzuladen. Der Tag der Nachbarschaft ist ab 2017 jährlich fester Bestandteil in der Berner Agenda.

Die Stadt Bern sorgt für die Sicherheit der Bevölkerung, damit diese sich in der Stadt wohlfühlt. Dazu professionalisiert die Stadt etwa die integrale Sicherheit rund um Veranstaltungen im öffentlichen Raum. Für den Zibelemärit vom 4. November 2017 wurden entsprechende

Massnahmen in den Bereichen Fluchtwege, Evakuierung und Crowd-Spotting umgesetzt. Zudem hat sich die städtische Fachstelle Radikalisierung am nationalen Aktionsplan gegen Radikalisierung und gewalttätigen Extremismus beteiligt und wird weiterhin dank guter Vernetzung aktiv an einem geregelten Informations- und Erfahrungsaustausch teilnehmen, um Gefährdungen entgegenzuwirken. Sicher sollen sich die Einwohnerinnen und Einwohner in Bern auch in ihren privaten Räumen fühlen. Die Stadt unterstützt Opfer von Stalking seit dem Herbst 2017 noch besser. Die Fachstelle Stalking-Beratung der Stadt Bern hat zusätzliche Angebote entwickelt, damit Betroffene sich jederzeit erste Informationen holen können und den Mut fassen, sich beraten zu lassen und damit dem Stalking Grenzen zu setzen.

«Stadt / Region entwickeln»

Mitbestimmung und Zusammenarbeit sind wichtige Pfeiler der Stadtberner Politik. Die Stadt setzt auf innovative Partizipationsprozesse und auf die Veröffentlichung von stadtbezogenen digitalen Daten. Mit der Publikation von maschinenlesbaren Datensätzen will die Stadt den Austausch zwischen den Behörden sowie Verwaltung, Wissenschaft, Wirtschaft und Bevölkerung fördern. Die Daten erleichtern auch die Entwicklung von neuen Informations- und Dienstleistungsangeboten.

Bei den Stadtteilkonferenzen 2017 lag der Fokus auf den Legislaturzielen 2017-2020. Insgesamt 240 Fachleute und Vertreterinnen und Vertreter aus sozialen und quartierbezogenen Organisationen diskutierten, wie die Beteiligung der Bevölkerung in allen Lebensbereichen verbessert werden kann.

Die Stadt Bern ist mit der Wirtschaft, in der Region, im Kanton und schweizweit gut vernetzt. Bern ist die Hauptstadt und das Politzentrum der Schweiz. Zum 600-Jahre-Jubiläum des Berner Rathauses hat die Stadt 2017 zusammen mit dem Kanton und der Burgergemeinde zahlreiche Veranstaltungen initiiert, um unterschiedlichsten Bevölkerungsgruppen die Bedeutung des politischen Zentrums von Bern näher zu bringen. Dazu passt auch das starke Engagement der Stadt Bern beim Aufbau des Polit-Forums Bern im Käfigturm. Nachdem der Bund die Schliessung des Polit-Forums im Käfigturm beschlossen hatte, haben die Stadt, der Kanton und die Burgergemeinde Bern gemeinsam einen Verein zur Weiterführung dieser Institution unter dem Namen «Polit-Forum Bern» gegründet. Das Polit-Forum Bern setzt sich schwerge-
wichtig für die politische Bildung ein.

Die Stadt Bern fördert die Zusammenarbeit mit den umliegenden Gemeinden im Rahmen des Boccia-Clubs und der Resonanzgruppe aktiv. Im Boccia-Club treffen sich die Gemeindepräsidien der Kernregion Bern zweimal jährlich und tauschen sich über gemeinsame Anliegen aus. Damit sich auch die Parlamentarierinnen und Parlamentarier der Kernregion besser vernetzen können, treffen sie sich ab 2018 ebenfalls zweimal jährlich im Beisein der Gemeindepräsidien zu einem Austausch.

Die Stadt Bern stellt ihrer Bevölkerung eine gut unterhaltene und bedürfnisgerechte Infrastruktur zur Verfügung. Dazu erarbeitet sie eine Bau- und Sanierungsplanung für die Schulen sowie die Eis- und Wasseranlagen. Der Gemeinderat hat in diesem Sinn im letzten halben Jahr mehrere Projektierungs- und Baukredite genehmigt, etwa für das Freibad Lorraine, die Sport- und Freizeitanlage Ka-We-De oder für die Schulanlage Spitalacker.

Die Stadt Bern ermöglicht eine nachhaltige Mobilität für alle. Der Gemeinderat will den Anteil des motorisierten Individualverkehrs senken und Quartiere besser vor Durchgangsverkehr schützen. Das gilt auch für das Breitfeldquartier. Um die Wohnbevölkerung dort vom Parkplatz-Suchverkehr zu entlasten, hat der Gemeinderat die bisherige Blaue Zone neu in eine

Weisse Zone mit Parkscheibenpflicht umgewandelt. Weiter hat der Gemeinderat die Schaffung von zehn neuen Begegnungszonen beschlossen. Damit wird die Stadt Bern neu über 102 Begegnungszonen in Wohnquartieren verfügen. Das sind mehr als in jeder anderen Schweizer Stadt.

Für die nachhaltige Mobilität auch über die Stadtgrenzen hinaus von grosser Bedeutung ist die Realisierung des Trams Bern Ostermundigen. Nach dem Gemeinderat und dem Stadtrat hat auch die Stimmbevölkerung der Stadt Bern am 26. November 2017 dem Ausführungskredit mit 62% Ja-Stimmen zugestimmt.

Für den Veloverkehr laufen in der Stadt Bern bereits zahlreiche Infrastruktur-, Dienstleistungs- und Fördermassnahmen. So wurde 2017 die Velostation Schanzenbrücke umgebaut und bietet jetzt 300 Veloabstellplätze sowie Parkplätze für Transportvelos und Veloanhänger. Das Veloroutennetz wird weiter ausgebaut. Seit dem Sommer 2017 sind Arbeiten für die zweite Velohauptroute der Stadt zwischen Bern und Köniz im Gang. Die Route betont die Bedeutung einer gemeindeübergreifenden Verkehrspolitik. Sie wird 2018 durchgehend in Betrieb genommen. Weit fortgeschritten sind auch die Pläne für die nächste Velohauptroute nach Ostermundigen sowie die Einführung des Veloverleihsystems. Auch die Mitarbeitenden der Stadtverwaltung sollen nachhaltig mobil sein. Der Gemeinderat hat im Dezember 2017 eine «Mobilitätspolicy» verabschiedet. Gemäss dieser Weisung sollen die Mitarbeitenden ihre Termine in erster Linie zu Fuss, mit dem Fahrrad oder mit dem öffentlichen Verkehr wahrnehmen. Der Gemeinderat will damit erreichen, dass die Mitarbeitenden möglichst kostengünstig, ökologisch, stadtverträglich und damit nachhaltig unterwegs sind.

1.2 VORBERICHT ZUR GEMEINDERECHNUNG 2017

1.2.1 Zusammenfassung

Für das Jahr 2017 war ein Überschuss von 10.5 Mio. Franken budgetiert, welcher als Einlage in die Spezialfinanzierung Schulbauten eingeplant wurde. Dies führte zu einem ausgeglichenen Budgetergebnis.

Die Jahresrechnung 2017 des Allgemeinen Haushalts schliesst vor Ergebnisverwendung mit einem Überschuss von 67.3 Mio. Franken ab. Dieses positive Ergebnis ist im Wesentlichen darauf zurückzuführen, dass die Steuererträge erneut stärker gewachsen sind als erwartet und den Budgetwert um rund 33 Mio. Franken übertreffen. Allerdings enthält diese Überschreitung auch einmalige oder periodenfremde Steuererträge von 25.0 Mio. Franken, welche auf überdurchschnittlich hohe Nachfaktorierungen an juristische Personen aus früheren Steuerperioden (7.2 Mio. Franken), Gemeindesteuerteilungen (12.7 Mio. Franken) und einmalige Erträge aus Lotteriegewinnen bei natürlichen Personen (5.1 Mio. Franken) zurückgeführt werden können. Klammert man diese aus, liegt der Fiskalertrag lediglich 1.6 % über Budget und 1.1 % über dem Vorjahreswert.

Weitere einmalige Vorfälle haben die Rechnung positiv beeinflusst. Für die Übergangseinlage an die Personalvorsorgekasse der Stadt Bern, welche aus dem per 1. Januar 2018 vollzogenen, nicht budgetierten Primatwechsel resultiert, mussten im Personalaufwand 34.5 Mio. Franken verbucht werden. Dieser Betrag liegt damit knapp 6.0 Mio. Franken tiefer als die Entnahme aus der Spezialfinanzierung zur Vorfinanzierung des Primatwechsels mit 40.5 Mio. Franken im ausserordentlichen Ertrag. Zudem flossen aus der Auflösung der Spezialfinanzierung Informatik mit 6.4 Mio. Franken rund 1.0 Mio. Franken mehr in die Erfolgsrechnung 2017 als budgetiert. Wegen des Heimfalls des Baurechtes auf dem Areal des ehemaligen Zieglerospitals konnte eine Marktwerthöhung von 4.3 Mio. Franken vorgenommen werden. Weil sich die Ertragslage der Gurtenbahn AG, welche zu 76 % im Besitz der Stadt ist, in den letzten Jahren nachhaltig verbessert hat, wurden in Vorjahren getätigte Wertberichtigungen im Umfang von 1.3 Mio. Franken aufgelöst.

Klammert man die genannten einmaligen Effekte aus, reduziert sich der Überschuss von 67.3 Mio. Franken um 37.6 Mio. Franken auf noch 29.7 Mio. Franken.

Auch die Entgelte (+4.3 Mio. Franken) und die Verzinsung des Kapitals des Fonds für Boden- und Wohnbaupolitik (+ 1.6 Mio. Franken) lagen über dem Budgetwert. Auf der Kostenseite unterschritten die Löhne des Verwaltungs- und Betriebspersonals, nach Abzug der einmaligen Belastung durch den Primatwechsel von 34.5 Mio. Franken, den Planwert um 5.3 Mio. Franken, die Abschreibungen (- 2.5 Mio. Franken) und der Zinsaufwand (-2.4 Mio. Franken) die Planwerte. Demgegenüber wurden für den Sach- und Betriebsaufwand (+2.3 Mio. Franken) und temporäre Arbeitskräfte (+ 1.0 Mio. Franken) mehr ausgegeben. Aus den Transferzahlungen ergab sich gegenüber dem Budgetwert eine Mehrbelastung von 1.2 Mio. Franken.

Der Gemeinderat schlägt dem Stadtrat vor, vom Ergebnis 45.8 Mio. Franken in die Spezialfinanzierung Schulbauten einzulegen. Mit dieser Einlage steigt der Bestand der Spezialfinanzierung auf den gemäss Reglement zulässigen Höchstwert von 100.0 Mio. Franken an, woraus eine Unterstützungsquote für die gemäss Reglement noch verbleibenden Schulbauprojekte von 64 % resultiert. Der Restsaldo von 21.5 Mio. Franken soll in die Spezialfinanzierung

für Eis- und Wasseranlagen mit einem ökologischen Nutzen eingelegt werden. Dadurch erhöht sich deren Bestand auf 63.9 Mio. Franken, was für die im Reglement genannten Projekte eine durchschnittliche Unterstützungsquote von 24 % ergibt.

1.2.2 Rechnungsführung

Der Jahresabschluss 2017 wurde nach dem Rechnungslegungsstandard HRM2 erstellt. Für die Buchhaltung stand die EDV-Lösung SAP R/3 zur Verfügung. Verantwortlich für die Rechnungsführung im Berichtsjahr ist Daniel Schaffner, Finanzverwalter, im Amt seit 1. November 2010; Leiter des Bereichs Finanzhaushalt in der Finanzverwaltung ist seit 15. August 2008 Willy Carrel.

1.2.3 Grundlagenrechnung

Als Grundlagenrechnung diente die am 26. April 2017 abgelegte und vom Stadtrat am 29. Juni 2017 genehmigte Jahresrechnung 2016.

1.2.4 Budget und Steueranlage

Bereits im Produktgruppenbudget für das Jahr 2014 hat die Gemeinde die Abschreibungsdauer für den Übergang des bestehenden Verwaltungsvermögens zu HRM2 auf 12 Jahre festgelegt. Somit wird dieses linear mit 21.7 Mio. Franken von 2014 – 2025 auf null abgeschrieben.

Das Produktgruppenbudget für das Jahr 2017 weist nach Berücksichtigung einer Einlage von 10,5 Mio. Franken in die Spezialfinanzierung Schulbauten ein ausgeglichenes Ergebnis aus. Es wurde in der Gemeindeabstimmung vom 27. November 2016 mit folgenden Festlegungen beschlossen:

Gemeindesteueranlage:	1,54
Liegenschaftssteuer:	1,5 Promille des amtlichen Wertes

1.2.5 Berichterstattung

Die Berichterstattung erfolgt anhand der Kantonalen Vorgaben zum Neuen Rechnungslegungsmodell HRM2. Die Berichterstattung ist gegliedert in Kommentare zum Allgemeinen Haushalt, zu den Sonderrechnungen und zum Gesamthaushalt (allgemeiner Haushalt und Sonderrechnungen konsolidiert). Die Anstalten werden nur in Kurzform behandelt. Dort wo separate Geschäftsberichte vorhanden sind, wird für detailliertere Informationen auf diese verwiesen.

1.2.6 Allgemeiner Haushalt

1.2.6.1 Die wichtigsten Geschäftsfälle

Anstelle der Vornahme von zusätzlichen Abschreibungen und Erhöhung des Bilanzüberschusses beantragt der Gemeinderat dem Stadtrat eine Einlage des Überschusses von Fr. 67'324'942.00 in die bestehenden Spezialfinanzierungen für Schulbauten (Fr. 45'845'000.00) und Eis- und Wasseranlagen mit einem ökologischen Nutzen

(Fr. 21'479'942.00). Nach Vornahme dieser Einlagen schliesst die Erfolgsrechnung 2017 bei einem Aufwand und Ertrag von je Fr. 1'283'538'114.41 ausgeglichen ab.

Der Zusammenzug der Erfolgsrechnung 2017 im beiliegenden HRM2-Rechnungsband gibt Auskunft über die direktionsweisen Ergebnisse und Abweichungen gegenüber dem Budget 2017 und der Rechnung 2016.

Das erfreuliche Jahresergebnis bedarf einer vertieften Analyse, um es im Rahmen der Finanzplanung richtig einordnen zu können. Gewisse wesentliche, ausserordentliche, einmalige und periodenfremde Geschäftsfälle beeinflussten die Jahresrechnung 2017 in bedeutendem Umfang. Ohne diese Geschäftsfälle würden folgende Ergebnisse resultieren:

	in Mio. Franken	in Mio. Franken bereinigt
Ergebnis aus betrieblicher Tätigkeit	-25.97	
- Einmalige und periodenfremde Steuererträge	-25.00	
+ Rückstellung für Kosten Primatwechsel	34.48	
Ergebnis aus betrieblicher Tätigkeit ohne einmalige Geschäftsfälle		-16.49
Ergebnis aus Finanzierung	38.89	
- Aufwertung Beteiligung Gurtenbahn AG	-1.26	
- Marktwertanpassung Baurecht Areal Zieglerspital	-4.30	
Ergebnis aus Finanzierung ohne einmalige Geschäftsfälle		33.33
Operatives Ergebnis ohne einmalige Geschäftsfälle		16.85
Ausserordentliches Ergebnis	-12.92	
- Entnahme aus Spezialfinanzierung Primatwechsel	-40.50	
- Auflösung Spezialfinanzierung Informatik	-1.02	
+ Einlage in Spezialfinanzierung Schulbauten	45.85	
+ Einlage in Spezialfinanzierung Eis und Wasser	21.48	
Ausserordentliches Ergebnis ohne einmalige Geschäftsfälle		12.88
Ertragsüberschuss ohne einmalige Geschäftsfälle		29.73

1.2.6.2 Kommentar zum Rechnungsergebnis Allgemeiner Haushalt

Überblick

Die mehrstufige Erfolgsrechnung der Stadt präsentiert sich für den Allgemeinen Haushalt 2017 inklusive Einlage in die beiden Spezialfinanzierungen im Umfang von 67.3 Mio. Franken wie folgt:

Mehrstufige Erfolgsrechnung Allgemeiner Haushalt	Rechnung 2017	Budget 2017	Rechnung 2016	Abw. Rechnung/ Budget 2017
Total Betrieblicher Aufwand	1'167'998'843.00	1'132'937'205.18	1'118'478'258.56	35'061'637.82
30 Personalaufw and	339'138'761.59	307'640'515.80	301'219'804.65	31'498'245.79
31 Sach- und übriger Betriebsaufw and	130'247'345.40	127'998'943.39	130'165'462.48	2'248'402.01
33 Abschreibungen Verw altungsvermögen	58'068'506.31	60'530'657.16	53'219'376.78	-2'462'150.85
35 Einlagen Fonds/Spezialfinanzierungen	0.00	0.00	0.00	0.00
36 Transferaufw and	495'821'895.48	490'427'956.50	489'145'092.74	5'393'938.98
37 Durchlaufende Beiträge	1'231'175.70	2'078'100.00	1'053'275.03	-846'924.30
39 Interne Verrechnungen	143'491'158.52	144'261'032.33	143'675'246.88	-769'873.81
Total Betrieblicher Ertrag	1'142'026'236.91	1'100'736'709.48	1'111'838'326.64	41'289'527.43
40 Fiskalertrag	526'251'541.10	493'111'000.00	498'908'507.02	33'140'541.10
41 Regalien und Konzessionen	15'706'142.74	15'791'500.00	16'396'406.68	-85'357.26
42 Entgelte	154'861'634.66	150'588'671.07	155'897'395.51	4'272'963.59
43 Verschiedene Erträge	5'321'101.16	3'973'281.30	8'152'436.72	1'347'819.86
45 Entnahmen Fonds/Spezialfinanzierungen	1'468.00	0.00	0.00	1'468.00
46 Transferertrag	295'162'015.03	290'933'124.78	287'755'058.80	4'228'890.25
47 Durchlaufende Beiträge	1'231'175.70	2'078'100.00	1'053'275.03	-846'924.30
49 Interne Verrechnungen	143'491'158.52	144'261'032.33	143'675'246.88	-769'873.81
Ergebnis aus betrieblicher Tätigkeit	-25'972'606.09	-32'200'495.70	-6'639'931.92	6'227'889.61
34 Finanzaufw and	44'771'880.82	47'892'593.33	50'106'755.81	-3'120'712.51
44 Finanzertrag	83'665'967.97	76'798'897.85	83'747'494.05	6'867'070.12
Ergebnis aus Finanzierung	38'894'087.15	28'906'304.52	33'640'738.24	9'987'782.63
Operatives Ergebnis	12'921'481.06	-3'294'191.18	27'000'806.32	16'215'672.24
38 Ausserordentlicher Aufw and	70'767'390.59	11'635'364.30	49'139'762.79	59'132'026.29
48 Ausserordentlicher Ertrag	57'845'909.53	14'929'555.48	22'138'956.47	42'916'354.05
Ausserordentliches Ergebnis	-12'921'481.06	3'294'191.18	-27'000'806.32	-16'215'672.24
Aufwandüberschuss (-) / Ertragsüberschuss	0.00	0.00	0.00	

Auf **Stufe der betrieblichen Tätigkeit** resultiert ein Aufwandüberschuss von 26.0 Mio. Franken, was gegenüber dem Budget einer Verbesserung von 6.2 Mio. Franken entspricht. Im Berichtsjahr ist im Personalaufwand die Bildung einer nicht budgetierten Rückstellung von 34.5 Mio. Franken für die einmaligen Kosten des per 1. Januar 2018 vollzogenen Primatwechsels der Personalvorsorgekasse der Stadt Bern enthalten. Der betriebliche Aufwand ohne diese Sonderkosten stieg insgesamt nur marginal an, während dem der betriebliche Ertrag, auch dank einmaliger Steuererträge von rund 25.0 Mio. Franken, deutlich stärker wuchs. Insgesamt resultiert gegenüber dem Budget, unter Ausklammerung des Sonderpostens Primatwechsel, eine deutliche Verbesserung um 40.7 Mio. Franken.

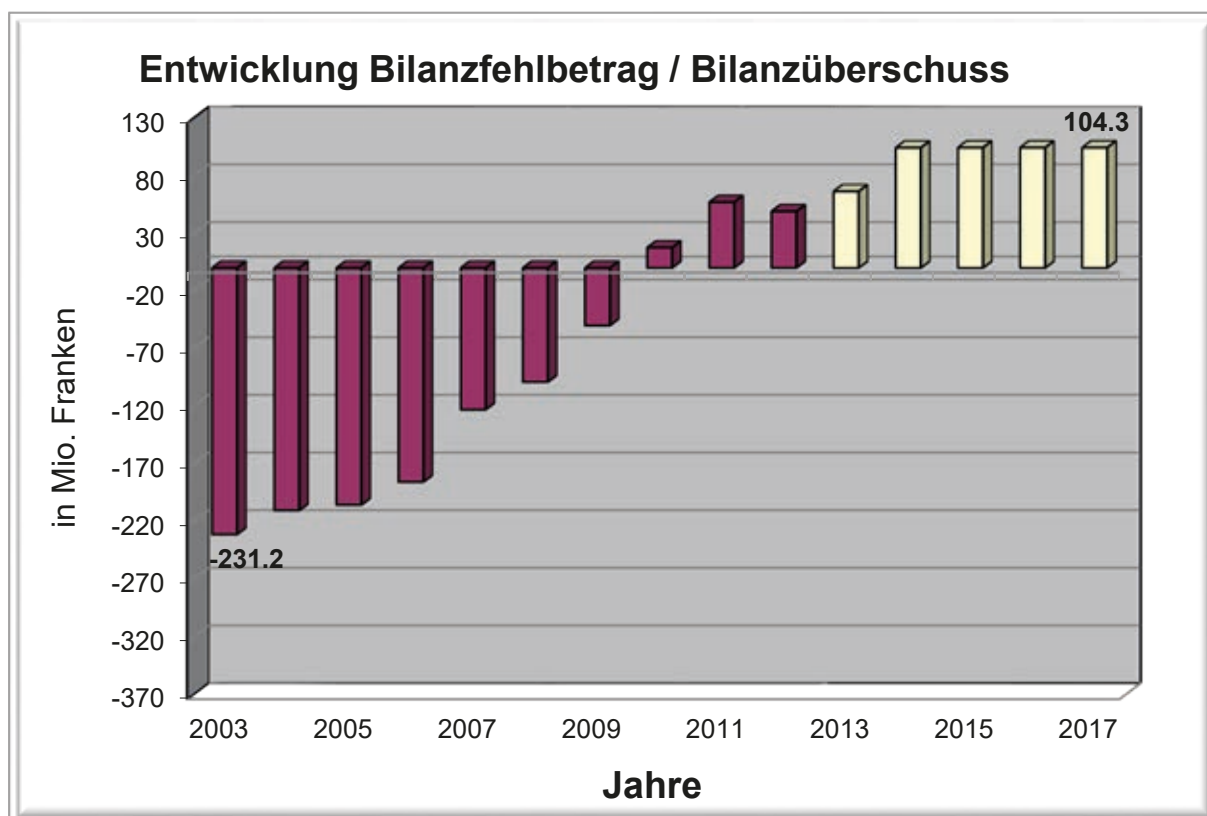
Das **Ergebnis aus Finanzierung** weist einen Überschuss von 38.9 Mio. Franken aus. Budgetiert war ein solcher von 28.9 Mio. Franken. Im Finanzaufwand führten vor allem tiefere Zinsaufwände (- 2.4 Mio. Franken) zu geringeren Kosten als budgetiert. Ertragsseitig wirkte sich 2017 der Heimfall des Baurechts auf dem Areal des Zieglerspitals positiv aus, was zu einer Aufwertung von 4.3 Mio. Franken führte. Wegen höherer Verkehrswerte fiel die Verzinsung des Kapitals des Fonds für Boden- und Wohnbaupolitik um 1.6 Mio. Franken besser aus als budgetiert. Schlussendlich trug auch die Auflösung von Wertberichtigungen auf der Beteiligung Gurtenbahn AG von 1.3 Mio. Franken zum insgesamt erfreulichen Finanzierungsergebnis bei.

Das **operative Ergebnis** beträgt 12.9 Mio. Franken gegenüber – 3.3 Mio. Franken im Budget.

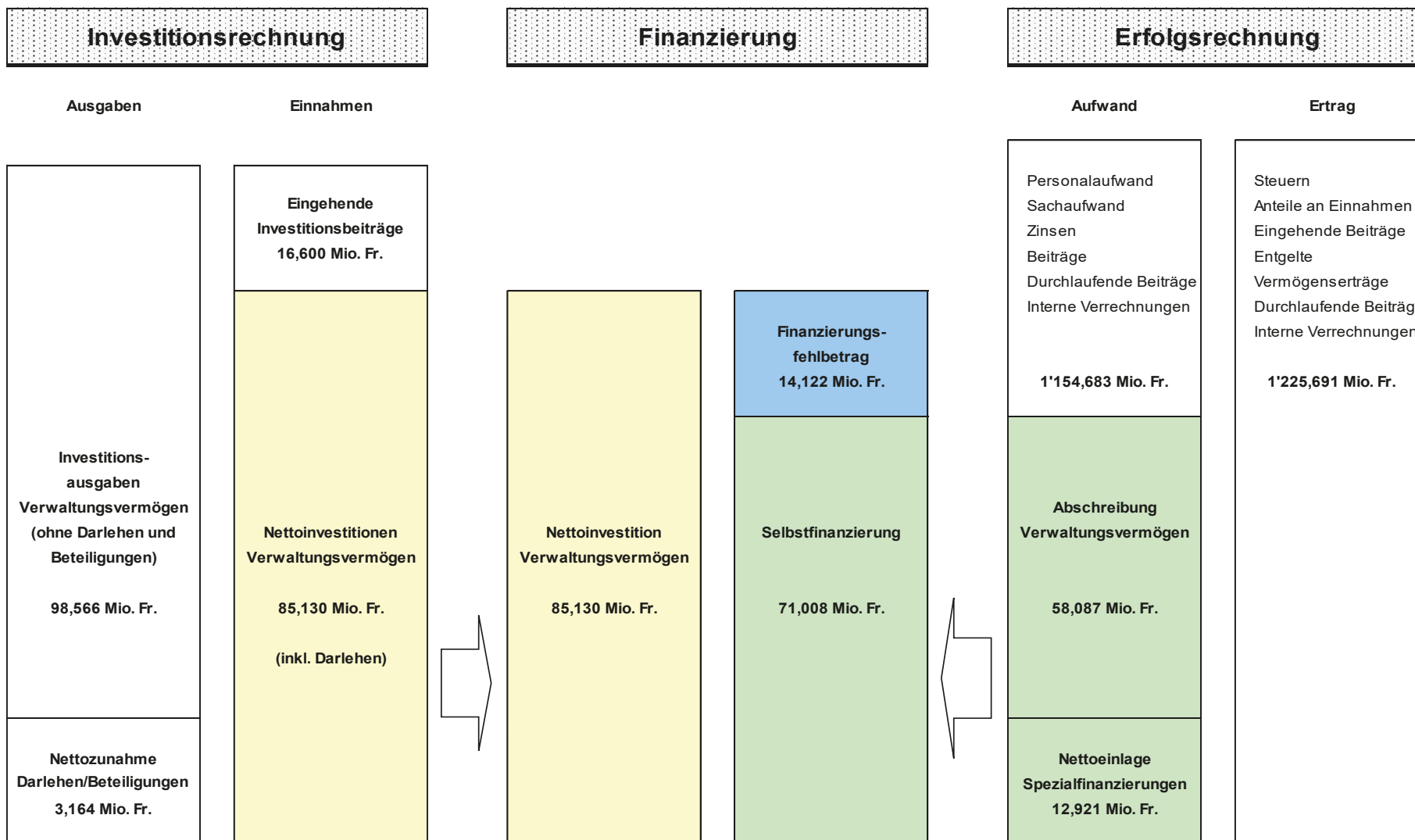
Das **ausserordentliche Ergebnis** weist einen Aufwandüberschuss von 12.9 Mio. Franken aus. Budgetiert war ein Ertragsüberschuss von 3.3 Mio. Franken. Diese Position enthält aufwandsseitig die vom Gemeinderat im Zusammenhang mit der Ergebnisverwendung vorgeschlagenen Einlagen in die Spezialfinanzierungen für Schulbauten und für Eis- und Wasseranlagen mit einem ökologischen Nutzen von insgesamt 67.3 Mio. Franken und ertragsseitig die Entnahme aus der Spezialfinanzierung Primatwechsel von 40.5 Mio. Franken sowie die geplante Auflösung der Spezialfinanzierung Informatik, welche um 1.0 Mio. Franken höher ausfällt als budgetiert. Ohne einmalige Geschäftsfälle würde sich ein ausserordentlicher Ertragsüberschuss von 12.9 Mio. Franken ergeben.

Schlussendlich resultiert nach Berücksichtigung des Ergebnisverwendungsvorschlags des Gemeinderats eine **ausgegliche Jahresrechnung**.

Der **Bilanzüberschuss** (verfügbares Eigenkapital) beträgt am 31. Dezember 2017 104.3 Mio. Franken, was knapp 3.5 Steuerzehnteln entspricht. Dieser hat sich in den vergangenen Jahren wie folgt entwickelt, wobei zu berücksichtigen ist, dass die Einführung von HRM2 und die Rückführung von Stadtbauten Bern per 1. Januar 2014 eine einmalige Erhöhung um 37.9 Mio. Franken zur Folge hatten.



Schematische Darstellung der Jahresrechnung 2017 (Allgemeiner Haushalt)



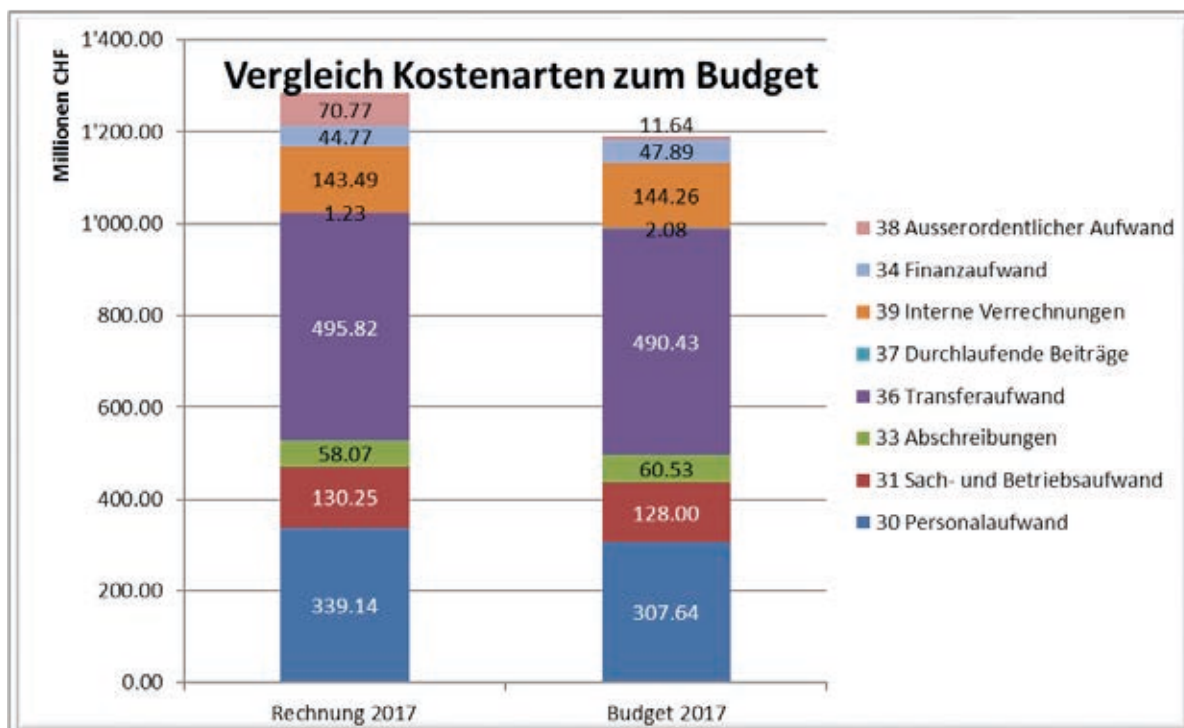
Bei der **Selbstfinanzierung** resultiert ein Fehlbetrag von 11.0 Mio. Franken. Er lässt sich wie folgt herleiten:

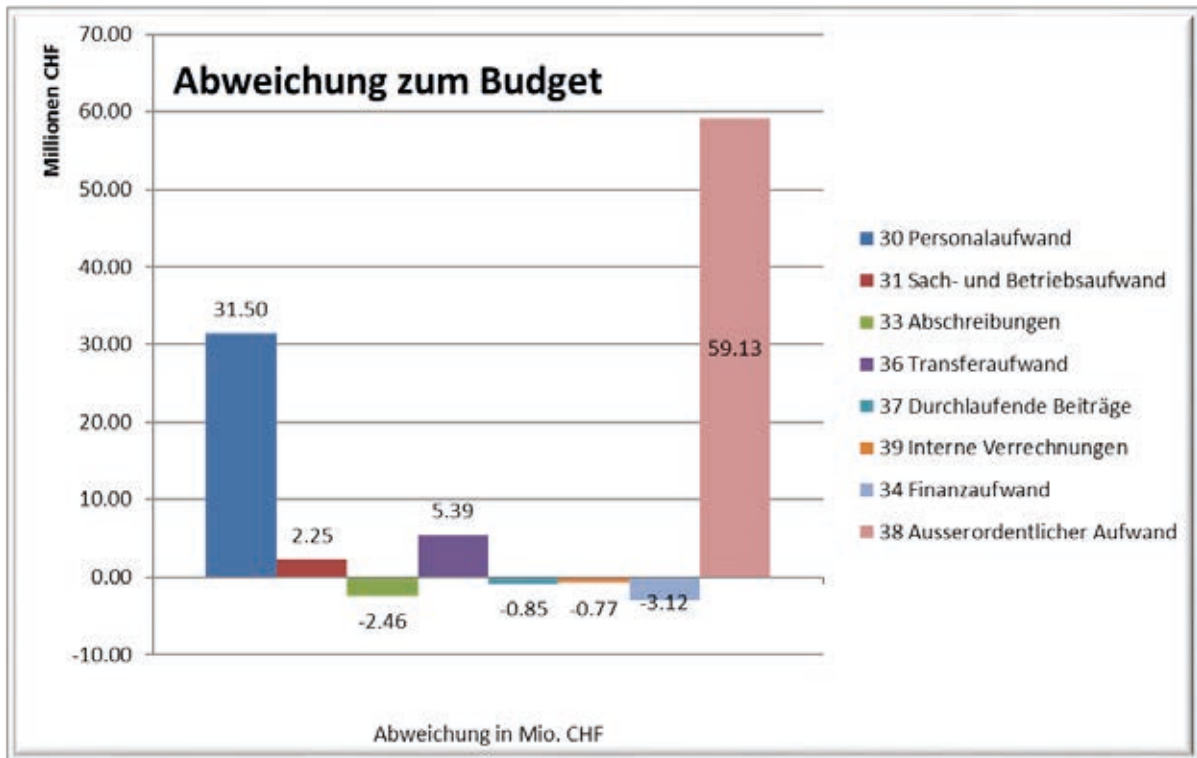
	Fr.
Ergebnis der Erfolgsrechnung 2017	0.00
Abschreibungen Verwaltungsvermögen (ohne Sonderrechnungen)	58'068'506.31
Entnahmen aus Fonds	-1'468.00
Abschreibungen Investitionsbeiträge	19'834.00
Nettoeinlagen in Spezialfinanzierungen	<u>12'921'481.06</u>
Selbstfinanzierung allgemeiner Haushalt (Cashflow)	71'008'353.37
Nettoinvestitionen Verwaltungsvermögen (ohne Sonderrechnungen)	<u>-85'129'776.66</u>
Finanzierungsfehlbetrag	<u>-14'121'423.29</u>

Die Nettoeinlagen in Spezialfinanzierungen enthalten auch die aus der Überschussverwendung stammenden 67.3 Mio. Franken, welche in die Spezialfinanzierungen für Schulbauten sowie Eis- und Wasseranlagen eingelegt werden sollen, sowie die Entnahme von 40.5 Mio. Franken aus dem Primatwechsel der Personalvorsorgekasse der Stadt Bern. Der **Cashflow** ist um rund 14.9 Mio. Franken tiefer als der Vorjahreswert. Weil die Nettoinvestitionen aber um 18.2 Mio. Franken unter dem Vorjahreswert zu liegen kommen, verbessert sich der Finanzierungssaldo gegenüber dem Vorjahr um rund 3.3 Mio. Franken. Der **Cashflow** ist mit 71.0 Mio. Franken um 13.8 Mio. Franken höher als budgetiert. Weil die Investitionen den Budgetwert um 41.5 Mio. Franken unterschreiten, verringert sich der Finanzierungsfehlbetrag gegenüber dem Budget um 55.3 Mio. Franken.

Mit dem **Cashflow** konnten die **Nettoinvestitionen** in das Verwaltungsvermögen zu 83.4 % selbst finanziert werden. Im Budget wurde von einem Selbstfinanzierungsgrad von lediglich 45.2 % ausgegangen.

Vergleich zum Budget nach Kostenarten





Aus der mehrstufigen Erfolgsrechnung und der Tabelle „Sacharten Allgemeiner Haushalt (Kapitel 5.1.1)“ gehen die Abweichungen nach Kostentengliederung hervor. Die Prozentangaben bei den einzelnen Kostenarten in den nachstehenden Ausführungen beziehen sich auf deren Anteil am Gesamtaufwand.

Gegenüber dem Budget ergeben sich auf **der betrieblichen Stufe** Minder- und Mehraufwände in folgenden Bereichen:

Kommentar zu den grösseren Minderaufwendungen:

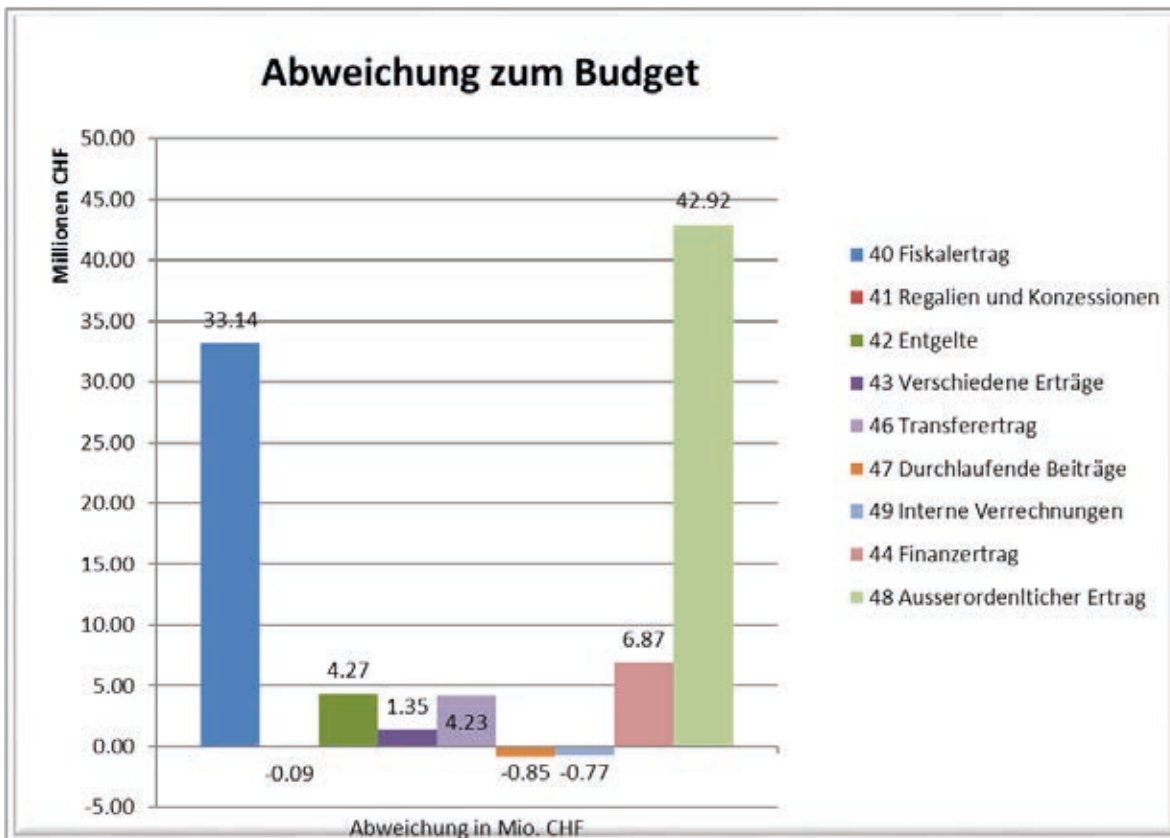
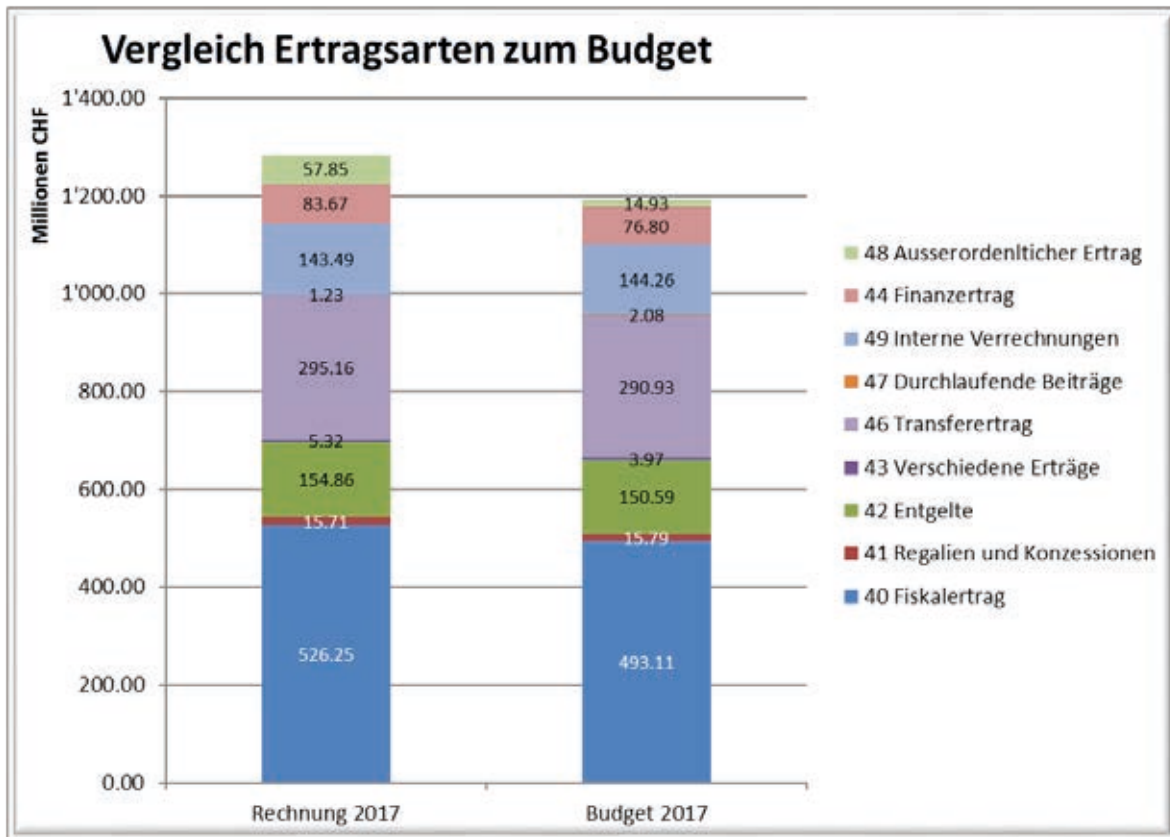
- **Abschreibungen** (4.5 %): Die Abschreibungen liegen rund 2.5 Mio. Franken tiefer als budgetiert. Die wesentlichsten Abweichungen resultierten in der Informatik (- 1.0 Mio. Franken), beim Stadtplanungsamt (- 0.3 Mio. Franken), beim Polizeiinspektorat (- 0.2 Mio. Franken), beim Schulamt (- 0.2 Mio. Franken) und in der Verkehrsplanung (- 0.2 Mio. Franken). Der Hauptgrund für diese Abweichungen liegt in verschiedenen Projektverzögerungen, welche bei der Budgetierung noch nicht bekannt waren.
- **Durchlaufende Beiträge** (0.1 %): Die durchlaufenden Beiträge enthielten im Budget 1.0 Mio. Franken aus der Verteilung des Kulturbetrags des Bundes (Kulturmillion) und 1.0 Mio. Franken als Beitrag an Schülertransporte. In der Rechnung 2017 wurde die Verteilung der Kulturmillion direkt über den Transferaufwand abgewickelt, wodurch dieser in der Abteilung Kultur der Präsidialdirektion gegenüber dem Budget um rund 1.0 Mio. Franken höher ausfiel. Die Beiträge an Schülertransporte erreichten ziemlich genau das Budgetniveau.

- **Interne Verrechnungen** (11.2 %): Von der Budgetunterschreitung von 0.8 Mio. Franken entfallen 1.2 Mio. Franken auf Minderkosten von Immobilien Stadt Bern und 0.5 Mio. Franken auf tiefere kalkulatorische Zinsen der Finanzverwaltung. Demgegenüber lagen die übrigen Verrechnungen um 0.9 Mio. Franken über dem Budget.

Kommentar zu den grösseren Mehraufwänden

- **Personalaufwand** (26.4 %): Der Personalaufwand wird gegenüber dem Budget um rund 31.5 Mio. Franken höher ausgewiesen. Im Berichtsjahr ist die Bildung einer nicht budgetierten Rückstellung von 34.5 Mio. Franken für die einmaligen Kosten des per 1. Januar 2018 vollzogenen Primatwechsels der Personalvorsorgekasse der Stadt Bern enthalten. Klammert man die Auswirkung der Rückstellungsbildung aus, resultiert anstelle einer Budgetüberschreitung eine -unterschreitung von 3.0 Mio. Franken. Diese Unterschreitung ergab sich einerseits durch tiefere Lohnkosten für das Verwaltungs- und Betriebspersonal (- 5.3 Mio. Franken) sowie andererseits aus höheren Arbeitgeberbeiträgen an Sozialversicherungen (+ 0.9 Mio. Franken), höheren Entschädigungen an temporäre Arbeitskräfte (+ 1.0 Mio. Franken) sowie höheren Zulagen (+ 0.4 Mio. Franken).
- **Sach- und Betriebsaufwand** (10.2 %): Dieser liegt insgesamt 2.2 Mio. Franken über dem Budgetwert. Die bedeutendsten Budgetüberschreitungen sind beim baulichen Unterhalt (+ 3.1 Mio. Franken), dem Materialaufwand (+ 0.6 Mio. Franken), bei den nicht aktivierbaren Anlagekäufen (+ 0.4 Mio. Franken), den Wertberichtigungen auf den Forderungen (+ 0.2 Mio. Franken), den Spesenentschädigungen (+ 0.4 Mio. Franken), den Mieten, Leasing, Pachten (+ 0.6 Mio. Franken) und beim verschiedenen Betriebsaufwand (+ 0.3 Mio. Franken) zu vermerken. Demgegenüber lagen die Kosten für die Ver- und Entsorgung deutlich unterhalb des Budgetwertes (-3.4 Mio. Franken).
- **Transferaufwand** (38.6 %): Der Transferaufwand enthält Beiträge an Bund, Kanton, Gemeinden und Private. Dieser lag total 5.4 Mio. Franken höher als budgetiert. Während die Entschädigungen an das Gemeinwesen (Kanton ohne Beitrag an den Öffentlichen Verkehr) den Budgetbetrag um rund 6.6 Mio. Franken überstiegen (davon 6.0 Mio. Franken aus Lastenverteilung Sozialhilfe) und die Beiträge an Gemeinwesen und Dritte den Budgetwert um 0.2 Mio. Franken übertrafen, mussten 1.4 Mio. Franken weniger in den kantonalen Finanz- und Lastenausgleich einbezahlt werden, als ursprünglich geplant.

Vergleich zum Budget nach Ertragsarten



Gegenüber dem Budget ergeben sich auf der **betrieblichen Stufe** Mehr- und Mindererträge in folgenden Bereichen. Die Prozentangaben bei den einzelnen Ertragsarten in den nachstehenden Ausführungen beziehen sich auf deren Anteil am Gesamtertrag:

Kommentar zu den Mehrerträgen

- **Fiskalertrag** (41.0 %): Der Fiskalertrag liegt mit 526.3 Mio. Franken insgesamt 33.1 Mio. Franken oder 6.7 % über dem Budget und liegt auch um 27.6 Mio. Franken oder 5.6 % über dem Vorjahr. Allerdings ist die Budgetüberschreitung auch auf einmalige oder periodenfremde Steuererträge von 25.0 Mio. Franken, welche auf überdurchschnittlich hohe Nachfakturierungen an juristische Personen aus früheren Steuerperioden (7.2 Mio. Franken), Gemeindesteuerteilungen (12.7 Mio. Franken) und einmalige Erträge aus Lotteriegewinnen bei natürlichen Personen (5.1 Mio. Franken) zurückzuführen. Klammert man diese aus, liegt der Fiskalertrag lediglich 1.6 % über Budget und 1.1 % über dem Vorjahreswert.

Die Anzahl ordentlich besteuert natürlicher Personen stieg gegenüber dem Vorjahr um 559 Personen. Auch bei den quellenbesteuerten Personen konnte eine Steigerung um 547 Personen verzeichnet werden. Insgesamt sind 101'435 natürliche Personen in der Stadt Bern steuerpflichtig (ohne Teil-Steuerpflichtige). Das Budget bei den natürlichen Personen (inklusive Steuerteilungen) wurde um 5.4 Mio. Franken übertroffen, was einer Abweichung von 1.6 % entspricht. Wie in den Vorjahren bewegten sich auch 2017 die Nachfakturierungen für frühere Steuerjahre auf sehr hohem Niveau.

Bei den juristischen Personen stieg die Anzahl um 239 auf total 8'525 Einheiten. Die Gewinn- und Kapitalsteuern (inklusive Steuerteilungen) übertreffen den Budgetwert um rund 28.9 Mio. Franken (+ 34.3 %) und die Vorjahreszahl um 14.4 Mio. Franken oder 14.6 %. Der frühe Budgetierungszeitpunkt und die grundsätzliche Schwierigkeit bei der Beurteilung der wirtschaftlichen Entwicklung und deren Auswirkungen auf die Steuererträge der juristischen Personen widerspiegeln sich in den teilweise erheblichen Budgetabweichungen.

Da die amtlichen Werte gegenüber den Budgetannahmen einen tieferen Zuwachs verzeichneten, liegen die Liegenschaftssteuern um 0.6 Mio. Franken tiefer als geplant. Der amtliche Wert aller Liegenschaften auf dem Gemeindegebiet der Stadt Bern beläuft sich Ende 2017 auf 27.05 Mia. Franken.

Die Anzahl der Verfügungen für Grundstücksgewinnsteuern reduzierte sich gegenüber 2016 um 226 Stück oder 31.1 %. Trotz dieses Rückgangs liegen die Grundstücksgewinnsteuern um 2.2 Mio. Franken über dem Planwert, was auf höhere Verkaufserlöse zurückgeführt werden kann. Gegenüber dem Vorjahr ist ein Anstieg um 4.7 Mio. Franken zu vermelden.

Die Aufteilung der gesamten Steuererträge sind nachfolgende nach Kategorien dargestellt:

	Rechnung 2017	Budget 2017	Rechnung 2016	Abw. Rechnung/ Budget 2017
	Mio. Fr.	Mio. Fr.	Mio. Fr.	Mio. Fr.
Natürliche Personen	353.6	348.2	344.8	5.4
Juristische Personen	113.2	84.3	98.8	28.9
Total ordentliche Steuern periodisch	466.8	432.5	443.6	34.3
Aperiodische und div. Steuern	55.4	56.7	51.0	-1.3
- Liegenschaftssteuern	41.7	42.3	40.9	
- Grundstücksgew innsteuern	11.2	9.0	6.5	
- Erbschafts- und Schenkungssteuern	2.2	5.1	3.6	
- Hundesteuer	0.3	0.3	0.0	
Transferertrag	4.0	3.9	4.0	0.1
- Kurtaxe	2.1	2.0	2.1	
- Bern - Ticket	1.2	1.2	1.2	
- Beherbergungsabgabe beco	0.7	0.7	0.7	
Gesamttotal Steuererträge	526.3	493.1	498.6	33.2

Die Wertberichtigungen für uneinbringbare Steuern fallen mit 5.7 Mio. Franken um 0.3 Mio. Franken tiefer aus als veranschlagt und liegen auch um 1.7 Mio. Franken tiefer als der Vorjahreswert.

- **Entgelte** (12.1 %): Bei den Entgelten resultiert ein um 4.3 Mio. Franken höherer Ertrag. 3.3 Mio. Franken davon ergeben sich aus höheren Entgelten für Benützungsgebühren/Dienstleistungen. Auch die Übrigen Entgelte liegen 1.6 Mio. Franken über Budget. Zudem übertreffen die Kostgelder für Spital- und Heimtaxen den Planwert um rund 0.9 Mio. Franken. Schlechter als budgetiert fallen die Rückerstattungen aus (- 1.5 Mio. Franken), wobei die grösste Abweichung bei den Rückerstattungen von Sozialwerken resultiert.
- **Verschiedene Erträge** (0.4 %): Diese Position liegt um 1.3 Mio. Franken über dem Planwert, was auf nicht budgetierte Erträge aus Planmehrwertabschöpfungen von 0.9 Mio. Franken und Mehrerträgen aufgrund von aktivierten Eigenleistungen von 0.7 Mio. Franken zurückzuführen ist.
- **Transferertrag** (23.0 %): Die Budgetabweichung beträgt rund 4.2 Mio. Franken, welche sich im Wesentlichen aus höheren kantonalen Entschädigungen (2.7 Mio. Franken), einem höheren kantonalen Lastenertrag Sozialhilfe von 2.7 Mio. Franken und höheren Beiträgen des Bundes (1.0 Mio. Franken) herleiten lassen. Demgegenüber resultieren tiefere Entschädigungen von Gemeinden (- 1.3 Mio. Franken) und eine nicht budgetierte Mehrbelastung durch die erstmalige Abgrenzung von Investitionsbeiträgen des Kantons für die Sanitätspolizei (0.8 Mio. Franken).

Kommentar zu den Mindererträgen

- **Regalien und Konzessionen** (1.2 %): Dieser Posten resultiert zur Hauptsache aus den Konzessionseinnahmen der Plakatierung und der Abgeltung der städtischen Werke für die Benützung des Bodens der Stadt. Die Budgetabweichung ist mit - 0.1 Mio. Franken gering.
- **Durchlaufende Beiträge** (0.1 %): Die durchlaufenden Beiträge enthielten im Budget 1.0 Mio. Franken aus der Verteilung des Kulturbeitrags des Bundes (Kulturmillion) und 1.1 Mio. Franken als Beitrag an Schülertransporte. In der Rechnung 2017 wurde die Verteilung der Kulturmillion direkt über den Transferertrag abgewickelt, wodurch dieser in der Präsidialdirektion gegenüber dem Budget um rund 1.0 Mio. Franken höher ausfiel. Die Beiträge an Schülertransporte hingegen lagen mit 1.1 Mio. Franken auf Budgethöhe.
- **Interne Verrechnungen** (11.2 %): Von der Budgetunterschreitung von 0.8 Mio. Franken entfallen 1.6 Mio. Franken auf Minderkosten von Immobilien Stadt Bern, 0.5 Mio. Franken auf tiefere kalkulatorische Zinsen der Finanzverwaltung, 0.5 Mio. Franken auf tiefere Abschreibungen der Informatik und 0.5 Mio. Franken auf tiefere Verrechnung von Betriebs- und Verwaltungskosten der Direktionsstabsdienste der Direktion für Sicherheit, Umwelt und Energie. Demgegenüber lagen die übrigen Internen Verrechnungen um 2.0 Mio. Franken und die internen Dienstleistungsverrechnung 0.4 Mio. Franken über dem Budget.

Somit resultiert folgendes **Ergebnis aus betrieblicher Tätigkeit**:

	Rechnung 2017	Budget 2017	Rechnung 2016
Total Betrieblicher Aufwand	1'167'998'843.00	1'132'937'205.18	1'118'478'258.56
Total Betrieblicher Ertrag	1'142'026'236.91	1'100'736'709.48	1'111'838'326.64
Ergebnis aus betrieblicher Tätigkeit	-25'972'606.09	-32'200'495.70	-6'639'931.92

Gegenüber dem Budget ergeben sich auf **Stufe der Finanzierung** folgende Abweichungen:

	Rechnung 2017	Budget 2017	Rechnung 2016
Finanzaufwand	44'771'880.82	47'892'593.33	50'106'755.81
Finanzertrag	83'665'967.97	76'798'897.85	83'747'494.05
Ergebnis aus Finanzierung	38'894'087.15	28'906'304.52	33'640'738.24

- **Finanzaufwand** (3.5 %): Die tieferen Zinsaufwände sind einerseits darauf zurückzuführen, dass entgegen des im Budget 2017 auf Mitte Jahr angenommenen Anstiegs der verzinslichen Darlehen im allgemeinen Haushalt um 50 Mio. Franken ein Schuldenabbau um 70 Mio. Franken vorgenommen werden konnte. Jedoch handelt es sich hier nicht vollständig um selbsterarbeitete Mittel. Im Rahmen der Optimierung der gesamtstädtischen Liquiditätsbewirtschaftung und zur Vermeidung von Negativzinsen wurden zusätzliche Mittel von ewb (ca. 20 Mio. Franken) und BERNMOBIL (ca. 11 Mio. Franken) der Stadt als unverzinslicher Kontokorrentkredit zur Verfügung gestellt, diese müssen in den Folgejahren zurückbezahlt und fremdfinanziert werden. Hinzu kommt, dass die getätigten Refinanzierungen aufgrund des historisch tiefen Zinsniveaus zu günstigeren Konditionen als geplant erfolgten und bei kurzfristigen Finanzierungen sogar Negativzinsen vereinnahmt werden konnten. Die Verzinsung der kurzfristigen Finanzverbindlichkeiten lag demgegenüber rund 0.5 Mio. Franken über dem Budgetwert. Grund dafür waren insbesondere leicht höhere Zinskosten aus Steuervorauszahlungen. Der Fonds für Boden- und Wohnbaupolitik hat aufgrund seiner Bautätigkeiten anfangs Februar 2017 eine weitere Finanzierung von 60 Mio. Franken mit einer Laufzeit von neunzehn Jahren zu 0.61 % getätigt. BERNMOBIL konnte

seine Darlehensschulden wie geplant um 1.2 Mio. Franken verringern. Bei den für Energie Wasser Bern (ewb) aufgenommenen Finanzierungen war 2017 eine Fälligkeit über 50 Mio. Franken zu verzeichnen. Diese wurde anfangs März für neunzehn Jahre zu 0.608 % verlängert.

- **Finanzertrag** (6.5 %): Der Finanzertrag fiel 6.9 Mio. Franken höher aus als budgetiert. Die um rund 1.0 Mio. Franken tieferen Zinserträge resultieren einerseits aus den sich aus dem ebenfalls tieferen Zinsaufwand ergebenden Verrechnungen der langfristigen Finanzierungskosten an die Sonderrechnungen und Anstalten und andererseits aus tieferen Zinserträgen auf den Kontokorrentkonten der Sonderrechnungen und Anstalten. Um 1.6 Mio. Franken höher fiel die Verzinsung des investierten Kapitals des Fonds für Boden- und Wohnbaupolitik aus. Durch den Heimfall des Baurechts auf dem Areal des ehemaligen Zieglerspitals konnte eine Aufwertung um 4.3 Mio. Franken vorgenommen werden. Wegen der nachhaltig verbesserten Ertragslage der Gurtenbahn AG konnten in Vorjahren gebildete Wertberichtigungen im Umfang von 1.3 Mio. Franken rückgängig gemacht werden. Um insgesamt 1.3 Mio. Franken höher fielen auch die Liegenschaftserträge von Immobilien Stadt Bern aus.

Gegenüber dem Budget erbeben sich auf Stufe des **ausserordentlichen Ergebnisses** folgende Abweichungen:

	Rechnung 2017	Budget 2017	Rechnung 2016
Ausserordentlicher Aufwand	70'767'390.59	11'635'364.30	49'139'762.79
Ausserordentlicher Ertrag	57'845'909.53	14'929'555.48	22'138'956.47
Ausserordentliches Ergebnis	-12'921'481.06	3'294'191.18	-27'000'806.32

- **Ausserordentlicher Aufwand** (5.5 %): Im ausserordentlichen Aufwand wurden aus dem Überschuss die vom Gemeinderat vorgeschlagenen Einlagen in die Spezialfinanzierungen für Schulbauten von 45.8 Mio. Franken und in die Spezialfinanzierung für Eis und Wasseranlagen von 21.5 Mio. Franken verbucht. Weiter werden über diese Position die Einlagen in weitere Spezialfinanzierungen des Eigenkapitals erfasst, welche insgesamt um 1.5 Mio. Franken höher ausfielen als geplant. Gegenüber dem Budget konnten rund 0.8 Mio. Franken höhere Einlagen aus Planmehrwertabschöpfungen generiert werden. Weitere 0.4 Mio. Franken Mehreinlagen resultierten aus der Parkplatz Ersatzabgabe. Auch die Einlagen in die Spezialfinanzierungen für die Schulen (+ 0.2 Mio. Franken), für Einrichtungen des Jugendamtes (+ 0.1 Mio. Franken) fielen höher aus als geplant.
- **Ausserordentlicher Ertrag** (4.5 %): Insgesamt ist der ausserordentliche Ertrag um 42.9 Mio. Franken höher als das Budget. Die Entnahmen aus verschiedenen Spezialfinanzierungen überstiegen die budgetierten Werte um rund 41.5 Mio. Franken. Dabei lagen die Mehrerträge in der Präsidialdirektion (Planmehrwertabschöpfungen, Kultur, Parkplatz Ersatzabgaben) um 0.3 Mio. Franken, bei der Direktion für Tiefbau, Verkehr und Stadtgrün (Friedhöfe) um 0.1 Mio. Franken und in der Direktion für Finanzen, Personal und Informatik (Primatwechsel, Informatik) um 41.6 Mio. Franken über dem geplanten Wert. Bei der Direktion für Bildung, Soziales und Sport (Schulamt, Jugendamt KITA und dem Alters- und Pflegeheim Kühlewil) lagen die Entnahmen um - 0.5 Mio. Franken tiefer als budgetiert. Um 1.4 Mio. Franken höher werden die Entnahmen aus Rücklagen der Globalbudgetbereiche ausgewiesen, was auf den Bereich Immobilien Stadt Bern zurückzuführen ist.

Schliesslich resultiert für den Allgemeinen Haushalt ein ausgeglichenes Gesamtergebnis:

Zusammenfassung	Rechnung 2017	Budget 2017	Rechnung 2016
Total Aufwand	1'283'538'114.41	1'192'465'162.81	1'217'724'777.16
Total Ertrag	1'283'538'114.41	1'192'465'162.81	1'217'724'777.16
Ertragsüberschuss/Aufwandüberschuss (-)	0.00	0.00	0.00

1.2.7 Sonderrechnungen

Die Betriebsrechnungen der Sonderrechnungen schliessen mit folgenden Ergebnissen ab:

1.2.7.1 Sonderrechnung Tierpark

Mehrstufige Erfolgsrechnung Sonderrechnung Tierpark	Rechnung 2017	Budget 2017	Rechnung 2016
Total Betrieblicher Aufwand	8'263'884.74	9'287'318.48	8'938'616.51
Total Betrieblicher Ertrag	9'648'528.65	9'559'318.48	9'396'321.06
Ergebnis aus betrieblicher Tätigkeit	1'384'643.91	272'000.00	457'704.55
34 Finanzaufwand	425.15	26'000.00	554.77
44 Finanzertrag	50'719.36	54'000.00	21'568.35
Ergebnis aus Finanzierung	50'294.21	28'000.00	21'013.58
Operatives Ergebnis	1'434'938.12	300'000.00	478'718.13
38 Ausserordentlicher Aufwand	1'434'938.12	300'000.00	478'718.13
48 Ausserordentlicher Ertrag	0.00	0.00	0.00
Ausserordentliches Ergebnis	-1'434'938.12	-300'000.00	-478'718.13
Aufwandüberschuss (-) / Ertragsüberschuss	0.00	0.00	0.00

Die Sonderrechnung **Tierpark** weist einen operativen Überschuss von Fr. 1'434'938.12 aus. Dieser wird in die Spezialfinanzierung Rechnungsausgleich Tierpark eingelegt, wodurch deren Bestand auf Fr. 2'916'135.51 steigt. Dieser steht gemäss Reglement über den Tierpark zur Abdeckung allfälliger zukünftiger Verluste und für besondere Aktivitäten und Projekte des Tierparks, insbesondere im Zusammenhang mit den in der Gesamtplanung 2016 – 2026 enthaltenen Vorhaben, zur Verfügung. Für weitere Informationen wird auf den separaten Geschäftsbericht des Tierparks verwiesen.

1.2.7.2 Sonderrechnung Stadtentwässerung

Mehrstufige Erfolgsrechnung Sonderrechnung Stadtentwässerung	Rechnung 2017	Budget 2017	Rechnung 2016
Total Betrieblicher Aufwand	37'486'084.93	36'785'811.92	34'951'865.20
Total Betrieblicher Ertrag	39'121'397.33	35'327'000.00	34'607'188.53
Ergebnis aus betrieblicher Tätigkeit	1'635'312.40	-1'458'811.92	-344'676.67
34 Finanzaufwand	323.90	0.00	2'580.30
44 Finanzertrag	1'149'367.66	2'067'750.00	1'150'555.40
Ergebnis aus Finanzierung	1'149'043.76	2'067'750.00	1'147'975.10
Operatives Ergebnis	2'784'356.16	608'938.08	803'298.43
38 Ausserordentlicher Aufwand	0.00	0.00	0.00
48 Ausserordentlicher Ertrag	0.00	0.00	0.00
Ausserordentliches Ergebnis	0.00	0.00	0.00
Aufwandüberschuss (-) / Ertragsüberschuss	2'784'356.16	608'938.08	803'298.43

Die Sonderrechnung **Stadtentwässerung** weist einen Überschuss von Fr. 2'784'356.16 aus. Dieser wird in die bestehende Spezialfinanzierung (Eigenkapital) eingelegt. Der Bestand der Spezialfinanzierungen beträgt Ende 2017 Fr. 135'475'508.12, wobei Fr. 112'141'763.24 für den Werterhalt reserviert sind. In der Jahresrechnung 2017 wurden keine Anschlussgebühren an den Werterhalt angerechnet. Zudem ist es gemäss Schreiben des Amtes für Wasser und Abfall vom 27. November 2017 neu möglich, die Aufwendungen für den "werterhaltenden Unterhalt" in der Erfolgsrechnung aus der Spezialfinanzierung Werterhalt zu entnehmen. Damit ergibt sich eine Verbesserung des Jahresergebnisses in der Höhe dieser Aufwendungen von Fr. 1'296'845.43. Insgesamt wurden Fr. 7.2 Mio. Franken (Budget: Fr. 7.2 Mio. Franken) netto zu Abschreibungszwecken in die Spezialfinanzierung zur Vorfinanzierung des Werterhalts eingelegt.

1.2.7.3 Sonderrechnung Entsorgung + Recycling

Mehrstufige Erfolgsrechnung Sonderrechnung Entsorgung + Recycling	Rechnung 2017	Budget 2017	Rechnung 2016
Total Betrieblicher Aufwand	26'168'793.23	26'106'953.88	25'740'665.93
Total Betrieblicher Ertrag	27'378'301.05	27'503'200.00	27'663'740.59
Ergebnis aus betrieblicher Tätigkeit	1'209'507.82	1'396'246.12	1'923'074.66
34 Finanzaufwand	2'356.90	0.00	12'620.85
44 Finanzertrag	25'873.76	22'900.00	26'276.87
Ergebnis aus Finanzierung	23'516.86	22'900.00	13'656.02
Operatives Ergebnis	1'233'024.68	1'419'146.12	1'936'730.68
38 Ausserordentlicher Aufwand	0.00	0.00	0.00
48 Ausserordentlicher Ertrag	0.00	0.00	0.00
Ausserordentliches Ergebnis	0.00	0.00	0.00
Aufwandüberschuss (-) / Ertragsüberschuss	1'233'024.68	1'419'146.12	1'936'730.68

Bei der Sonderrechnung **Entsorgung + Recycling** wird der Jahresgewinn von Fr. 1'233'024.68 der Spezialfinanzierung gutgeschrieben. Dadurch steigt das Eigenkapital auf Fr. 13'181'980.51 an. Im Budget war ein Überschuss in ähnlicher Höhe vorgesehen. Als Abschreibungen wurden Fr. 1'551'319.66 (Budget: Fr. 1'682'099.00) verbucht.

1.2.7.4 Sonderrechnung Fonds für Boden- und Wohnbaupolitik

Mehrstufige Erfolgsrechnung SR Fonds für Boden- und Wohnbaupolitik	Rechnung 2017	Budget 2017	Rechnung 2016
Total Betrieblicher Aufwand	7'786'522.07	8'248'432.89	7'796'644.84
Total Betrieblicher Ertrag	2'631'578.53	936'317.51	2'157'143.50
Ergebnis aus betrieblicher Tätigkeit	-5'154'943.54	-7'312'115.38	-5'639'501.34
34 Finanzaufwand	77'303'815.14	57'330'188.20	70'760'932.59
44 Finanzertrag	61'357'280.82	63'854'420.87	58'286'584.20
Ergebnis aus Finanzierung	-15'946'534.32	6'524'232.67	-12'474'348.39
Operatives Ergebnis	-21'101'477.86	-787'882.71	-18'113'849.73
38 Ausserordentlicher Aufwand	6'965'442.55	0.00	0.00
48 Ausserordentlicher Ertrag	28'066'920.41	787'882.71	18'113'849.73
Ausserordentliches Ergebnis	21'101'477.86	787'882.71	18'113'849.73
Aufwandüberschuss (-) / Ertragsüberschuss	0.00	0.00	0.00

Die Rechnung 2017 des Fonds für Boden- und Wohnbaupolitik wurde reglementsgemäss ausgeglichen abgeschlossen, aber mit einem um 20.3 Mio. Franken schlechteren operativen Ergebnis als budgetiert. Diese Abweichung ist vor allem auf nicht budgetierte Wertkorrekturen von rund 28.1 Mio. Franken zurückzuführen. Vom ausgewiesenen Aufwandüberschuss von Fr. 21'101'477.86 (nach Verzinsung des Kapitals mit 26.9 Mio. Franken) wurde Fr. 28'066'920.41 der Neubewertungsreserve belastet. Deren Bestand beträgt Ende 2017 noch Fr. 318'431'840.14. Die Bestände der Fonds, welche Eigenkapital darstellen, betragen nach den Entnahmen:

Erneuerungsfonds	Fr. 222'596'476.36
Subventionsfonds	Fr. 21'500'000.00
Innovationsfonds	Fr. 23'320'000.00

Das Dotationskapital des Fonds für Boden- und Wohnbaupolitik beträgt per 31. Dezember 2017 Fr. 352'177'576.62, die Erhöhung um 4 Mio. Franken im Vergleich zum Vorjahr ist durch den Heimfall des Baurechts auf dem Areal des Zieglerspitals begründet. Der Verkehrswert der Liegenschaften beträgt Fr. 1'298'531'903.72. Weitere Details können dem Geschäftsbericht entnommen werden.

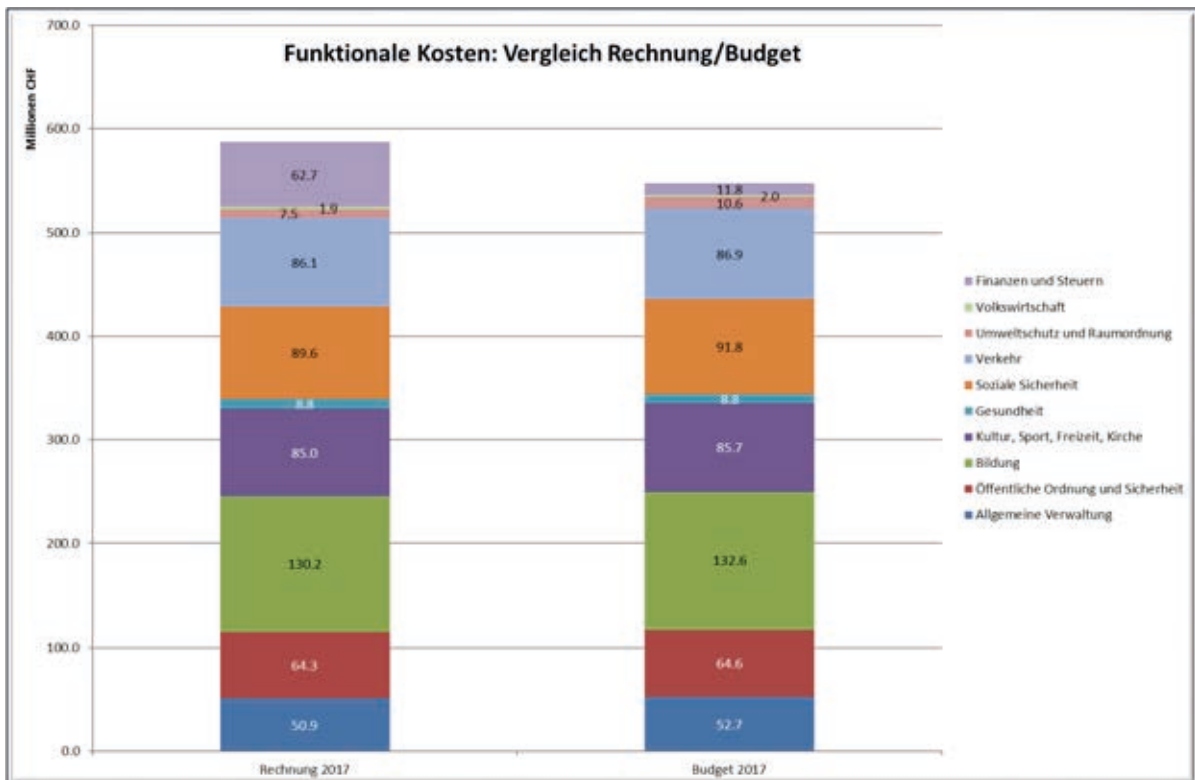
1.2.8 Gesamthaushalt

1.2.8.1 Funktionale Gliederung Gesamthaushalt

Die nachstehende Darstellung entspricht einer Auswertung der Erfolgsrechnung 2017 nach funktionaler Gliederung, d.h. nach Aufgabenbereichen. Für die Erläuterung der Budgetabweichungen werden die Kommentare auf die wesentlichen Abweichungen beschränkt.

Die Nettoaufwendungen (Funktionen 0 bis 7) bzw. die Ausgabenanteile (Funktionen 8 und 9) der dargestellten Aufgabenbereiche sind gedeckt durch den Steuer- und Finanzertrag (Erträge Funktion 9) sowie die Gewinnablieferung von Energie Wasser Bern (Funktion 8 Volkswirtschaft).

Die Detailzahlen sind in Kapitel 4 „Funktionen“ je Aufgabenbereich ausgewiesen.



Bildung (22.2 %)

Dieser Bereich beanspruchte mit 130.2 Mio. Franken am meisten Mittel, jedoch rund 2.3 Mio. Franken weniger als budgetiert. Die Kosten für Schulleitung und -verwaltung unterschritten den Planwert um - 2.0 Mio. Franken. Auch die Kosten für die Tagesbetreuung lag um - 0.2 Mio. Franken tiefer als der Planwert. Gegenüber dem Vorjahr erhöhten sich die Kosten um insgesamt 1.7 Mio. Franken.

Soziale Sicherheit (15.3 %)

Die Soziale Sicherheit kostete mit einem Nettoaufwand von 89.6 Mio. Franken wie im Vorjahr am zweitmeisten und lag aber um - 2.2 Mio. Franken unter dem Budgetwert. Die wesentlichsten Abweichungen waren beim Lastenausgleich Soziales (+ 3.3 Mio. Franken) und bei den Ergänzungsleistungen AHV/IV (- 2.8 Mio. Franken) zu verzeichnen. Daneben sind zahlreiche Über- oder Unterschreitungen von weniger als 1 Mio. Franken zu vermelden. Die Kostenzunahme gegenüber dem Vorjahr beträgt lediglich 0.2 Mio. Franken.

Verkehr (14.6 %)

Der Verkehr belegt die dritte Stelle und kostete 86.1 Mio. Franken, rund 0.8 Mio. Franken weniger als veranschlagt. Das Gemeindestrassennetz benötigte 1.0 Mio. Franken mehr für Betrieb und Unterhalt (inkl. Winterdienst). Der Anteil der Stadt am kantonalen Beitrag an den öffentlichen Verkehr lag um - 1.9 Mio. Franken tiefer als prognostiziert. Die Kosten der Verkehrsplanung übersteigen den Budgetwert nur geringfügig. Gegenüber dem Vorjahr erhöhten sich die Kosten um 2.7 Mio. Franken.

Kultur, Sport und Freizeit (14.5 %)

Kultur, Sport und Freizeit folgen an vierter Stelle. Sie beanspruchten zusammen 85.0 Mio. Franken, was 0.7 Mio. Franken unterhalb des Planwertes liegt. Für Museen und bildende Kunst wurden 0.6 Mio. Franken mehr ausgegeben als vorgesehen. Der Bereich Konzert und Theater überschritt den Budgetbetrag um 3.4 Mio. Franken. Für die übrige Kultur sind rund - 4.2 Mio. Franken weniger ausgegeben worden als geplant. Der Bereich Sport unterschritt seinen Planwert um - 0.8 Mio. Franken, für die Freizeit wurden knapp - 0.2 Mio. Franken weniger eingesetzt. Gegenüber dem Vorjahr stiegen die Kosten um 1.8 Mio. Franken.

Öffentliche Ordnung/Sicherheit (11.0 %)

64.3 Mio. Franken kostete die öffentliche Sicherheit. Das sind 0.2 Mio. Franken weniger als veranschlagt. Für das Polizeiwesen sind - 0.3 Mio. Franken tiefere Kosten als geplant angefallen. Im allgemeinen Rechtswesen weichen die Kosten kaum vom Budgetwert ab. Die Kosten für Zivilschutz unterschreiten das Budget um - 0.4 Mio. Demgegenüber beanspruchte die Feuerwehr rund 0.5 Mio. Franken mehr Mittel als geplant. Gegenüber dem Vorjahr ist eine Zunahme um 2.0 Mio. Franken festzustellen.

Finanzen und Steuern (10.7 %)

Erneut deutlich besser als erwartet sind die Eingänge bei den allgemeinen Gemeindesteuern (+ 34.3 Mio.). Rund 2.2 Mio. Franken über dem Budgetwert lagen die Sondersteuern. Weiter überstiegen auch die Nettozinsen den Planwert um 4.9 Mio. Franken. Auch die Nettoerträge der Liegenschaften des Finanzvermögens fielen um 3.7 Mio. Franken besser aus als erwartet. Die Zahlungen in den Finanz- und Lastenausgleich hingegen waren um 1.1 Mio. Franken höher als erwartet. Die nicht budgetierten Einlagen in die Spezialfinanzierungen Schulbauten und Eis- und Wasseranlagen von 67.3 Mio. Franken und die Bildung einer langfristigen Rückstellung von 34.5 Mio. Franken für die Kosten des Primatwechsels sind in dieser Funktion ebenso enthalten wie die Entnahmen aus Vorfinanzierungen des Eigenkapitals von 47.0 Mio. Franken, wovon 40.5 Mio. Franken die Entnahme aus der Vorfinanzierung des Primatwechsels betreffen.

Allgemeine Verwaltung (8.6 %)

Die allgemeine Verwaltung weist bei einem Nettoaufwand von 50.9 Mio. Franken gegenüber dem Budget einen Minderaufwand von 1.8 Mio. Franken aus. Diese Abweichung entsteht in den Allgemeinen Diensten (- 0.5 Mio. Franken) und Verwaltungsliegenschaften (- 1.1 Mio. Franken). Die Differenz aus den Bereichen Legislative und Exekutive belaufen sich auf - 0.2 Mio. Franken. Gegenüber 2016 ist ein Kostenrückgang um 1.8 Mio. Franken zu verzeichnen.

Gesundheit (1.5 %)

Mit 8.6 Mio. Franken folgt der Gesundheitsbereich und liegt damit praktisch auf dem Budgetwert. Alle Bereiche weichen nur geringfügig von ihren Zielwerten ab. Gegenüber 2016 bleiben die Kosten beinahe unverändert.

Umweltschutz und Raumordnung (1.3 %)

Die Ausgaben für Umweltschutz und Raumordnung liegen mit 7.5 Mio. Franken um 3.1 Mio. Franken unterhalb des Budgetwerts. Davon entfallen - 2.2 Mio. Franken auf die Abwasserbeseitigung, - 0.3 Mio. Franken auf den Umweltschutz, - 0.4 Mio. Franken auf das Friedhofswesen und - 0.4 Mio. Franken auf die allgemeine Raumordnung. Für die Abfallwirtschaft wurden + 0.2 Mio. Franken mehr ausgegeben. Gegenüber dem Vorjahr verringerten sich die Kosten um 1.2 Mio. Franken.

Volkswirtschaft/Tourismus (0.3 %)

Die Tourismus- und Wirtschaftsförderung beansprucht 1.9 Mio. Franken was in etwa dem Budget- und Vorjahreswert entspricht. Die Gewinnablieferung von Energie Wasser Bern an die Stadtkasse betrug im Jahr 2017 wie geplant 22.5 Mio. Franken.

1.2.8.2 Geldflussrechnung

Die Geldflussrechnung stellt einerseits die Einnahmen der Berichtsperiode (Liquiditätszufluss) und andererseits die Ausgaben derselben Periode (Liquiditätsabfluss) dar. Die Liquiditätszu- und -abflüsse verändern die flüssigen Mittel und kurzfristigen Geldanlagen. Zu diesen gehören Kassa-, Post- und Bankguthaben (Kontokorrente), kurzfristige Geldanlagen sowie übrige flüssige Mittel. Die Geldflussrechnung ist eine Ursachenrechnung: Sie zeigt, wie sich die flüssigen Mittel und die kurzfristigen Geldanlagen aufgrund von Ein- und Auszahlungen der Berichtsperiode verändert haben.

Der **Geldfluss aus operativer Tätigkeit** zeigt auf, inwieweit diese Tätigkeiten es dem Gemeinwesen erlauben, einen Überschuss an Liquidität zu generieren. Dieser Beitrag dient zur Finanzierung der anderen Tätigkeiten, oder zur Anhäufung der flüssigen Mittel und kurzfristigen Geldanlagen. Ein- und Auszahlungen aufgrund von ausserordentlichen Ereignissen werden in der Geldflussrechnung nicht separat ausgewiesen, sie zählen zum Geldfluss aus operativer Tätigkeit.

Der **Geldfluss aus Investitionstätigkeit** zeigt auf, in welchem Ausmass Ausgaben (minus Einnahmen) für Ressourcen, d.h. für produktives Kapital, das künftige Nutzen oder Erträge erbringen soll, getätigt wurden. Diese Ausgaben entsprechen den Aktiven des Verwaltungsvermögens, anders gesagt, den Investitionen, die es dem Gemeinwesen erlauben, seine ihm vom öffentlichen Recht übertragenen Pflichten wahrzunehmen.

Der **Geldfluss aus Finanzierungstätigkeit** erlaubt es, die Veränderung der Verbindlichkeiten des Gemeinwesens gegenüber seinen Gläubigern darzustellen.

Die **Veränderung des Gesamtsaldos** der Geldflussrechnung zeigt die Veränderung der flüssigen Mittel und kurzfristigen Geldanlagen auf.

Separat ausgewertet und ausgewiesen wird der Geldfluss aus betrieblicher Tätigkeit und aus Investitionstätigkeit der Sonderrechnungen Stadtentwässerung, Entsorgung + Recycling sowie Tierpark. Da sich die Aktivitäten des Fonds für Boden- und Wohnbaupolitik vollständig im Finanzvermögen auswirken, werden diese der Systematik entsprechend dem allgemeinen Haushalt zugeordnet und nicht separat ausgewiesen.

Die Geldflussrechnung des Gesamthaushaltes präsentiert sich wie folgt:

Bezeichnung	CHF	CHF
	2017	2016
Geldfluss aus betrieblicher Tätigkeit		
Ertragsüberschuss / (-) Aufwandüberschuss	0.00	0.00
Abschreibungen Verwaltungsvermögen	58'068'506.31	53'219'376.78
Abschreibungen Investitionsbeiträge	19'832.00	19'833.00
Einlagen in das Eigenkapital	77'732'833.14	44'514'063.96
(-) Entnahmen aus dem Eigenkapital	-80'912'829.94	-29'852'806.20
Verluste aus Verkauf Finanzanlagen FV und Übertragung Finanzanlagen FV ins VW / (-) Gewinne aus Verkauf Finanzanlagen FV	0.00	-999.00
(-) Gewinne aus Verkauf Sachanlagen FV / Verluste aus Veräusserung Sachanlagen FV und Übertragung Sachanlagen FV ins VW	-93'870.00	-30'000.00
Wertberichtigungen Anlagen FV / (-) Wertberichtigungen Anlagen FV	23'230'777.41	12'855'959.63
Wertberichtigungen Darlehen/Beteiligungen VW	0.00	257'700.00
(-) Aufwertung VW	-1'255'940.00	0.00
(-) Zunahme/Abnahme Forderungen	-9'759'154.58	2'724'795.10
Abnahme/(-) Zunahme Vorräte	84'082.53	-437'840.77
Abnahme/(-) Zunahme aktive Rechnungsabgrenzungen	3'799'510.39	-2'673'274.68
Zunahme/(-) Abnahme Laufende Verbindlichkeiten	359'703.25	5'665'813.36
(-) Abnahme/Zunahme kurzfr. Rückstellungen	-2'780'289.66	3'756'854.40
(-) Abnahme/Zunahme passive Rechnungsabgrenzungen	-6'115'495.04	-5'144'617.67
Zunahme/(-) Abnahme langfr. Rückstellungen	29'286'266.73	-7'654'799.18
(-) Abnahme/Zunahme übrige Spezialfinanzierungen	-5'000'000.00	-5'000'000.00
Geldfluss aus betrieblicher Tätigkeit Einwohnergemeinde (allg. Haushalt)	86'663'932.54	72'220'058.73
Geldfluss aus betrieblicher Tätigkeit Abwasserentsorgung	6'716'732.26	9'246'756.02
Geldfluss aus betrieblicher Tätigkeit Abfall	1'246'380.45	6'610'945.52
Geldfluss aus betrieblicher Tätigkeit Tierpark	2'781'993.37	1'858'395.37
Geldfluss aus betrieblicher Tätigkeit Gemeindebetriebe	10'745'106.08	17'716'096.91
Total Geldfluss aus betrieblicher Tätigkeit	97'409'038.62	89'936'155.64
Geldfluss aus Investitionstätigkeit		
Zahlungen für Nettoinv. Sachanlagen + Immat. Anlagen+ Investitionsbeiträge VW	-79'559'044.78	-101'916'483.42
(-) Auszahlungen für Darlehen/Beteiligungen VW	-3'200'000.00	-14'000.00
Einzahlung für Darlehen/Beteiligungen VW	36'095.00	5'954.15
(-) Kauf Sachanlagen FV	-12'345'000.00	-22'253'098.00
Verkauf Sachanlagen FV	551'686.77	6'491'613.08
(-) Investitionen Sachanlagen FV	-32'582'299.31	-30'642'142.97
(-) Kauf kurzfristige Finanzanlagen FV	0.00	0.00
Verkauf kurzfristige Finanzanlagen FV	0.00	0.00
(-) Kauf langfristige Finanzanlagen FV	-1'000.00	-90'000.00
Verkauf langfristige Finanzanlagen FV	1'350'000.00	41'372'000.00
Geldfluss aus Investitionstätigkeit Einwohnergemeinde (allg. Haushalt)	-125'749'562.32	-107'046'157.16
Geldfluss aus Investitionstätigkeit Abwasserentsorgung	-17'721'580.55	-10'558'602.88
Geldfluss aus Investitionstätigkeit Abfall	-1'260'426.81	-1'743'014.41
Geldfluss aus Investitionstätigkeit Tierpark	-908'045.81	-456'354.04
Geldfluss aus Investitionstätigkeit Gemeindebetriebe	-19'890'053.17	-12'757'971.33
Total Geldfluss aus Investitionstätigkeit	-145'639'615.49	-119'804'128.49

Bezeichnung	CHF	CHF
	2017	2016
Geldfluss aus Finanzierungstätigkeit		
Zunahme/ (-) Abnahme Kontokorrente mit Dritten	32'236'742.04	-44'265'293.02
Aufnahme kurzfristige Finanzverbindlichkeiten	1'032'176.26	100'000'000.00
(-) Rückzahlung kurzfristige Finanzverbindlichkeiten	-20'000'000.00	-5'482'120.73
Aufnahme langfristige Finanzverbindlichkeiten	310'000'000.00	250'000'000.00
(-) Rückzahlung langfristige Finanzverbindlichkeiten	-301'200'000.00	-291'200'000.00
Zunahme/(-) Abnahme Stiftungen, Legate, Zuwendungen im FK sowie Fonds im FK	3'631'099.59	1'351'018.26
Geldfluss aus Finanzierungstätigkeit Einwohnergemeinde (allg. Haushalt)	25'700'017.89	10'403'604.51
Total Geldfluss (alle)	-22'530'558.98	-19'464'368.34
Bestand Flüssige Mittel und kurzfristige Geldanlagen 1.1.	49'872'288.95	69'336'657.29
Bestand Flüssige Mittel und kurzfristige Geldanlagen 31.12.	27'341'729.97	49'872'288.95

Im **Geldfluss aus betrieblicher Tätigkeit** von 97.4 Mio. Franken sind nebst den Abschreibungen auf dem Verwaltungsvermögen von 58.1 Mio. Franken und Einlagen in das Eigenkapital von 77.7 Mio. Franken (davon 67.3 Mio. Franken als Einlagen in die Spezialfinanzierungen Schulbauten sowie Eis- und Wasseranlagen mit einem ökologischen Nutzen) auch die Entnahmen aus dem Eigenkapital von 80.9 Mio. Franken (40.5 Mio. Franken Entnahme aus Spezialfinanzierung Primatwechsel, 6.5 Mio. Franken Auflösung Spezialfinanzierung Informatik, 28.1 Mio. Franken Entnahme aus Neubewertungsreserve Finanzvermögen Fonds für Boden- und Wohnbaupolitik und 3.2 Mio. Franken Entnahme aus Rücklagen der Globalbudgetbereiche) sowie die Wertberichtigungen auf den Liegenschaften des Finanzvermögens von netto 23.2 Mio. Franken in der Position „Wertberichtigungen Anlagen des Finanzvermögens (FV)“ enthalten. Die Aufwertung im Verwaltungsvermögen von rund 1.3 Mio. Franken ist auf die Rückgängigmachung von Wertberichtigungen auf der Beteiligung an der Gurtenbahn AG zurückzuführen. Die Zunahme in den langfristigen Rückstellungen resultiert hauptsächlich aus der Bildung einer Rückstellung für die Bilanzierung der in Zukunft zu erwartenden Kosten des Primatwechsels. Die Abnahme in den übrigen Spezialfinanzierungen von 5.0 Mio. Franken ergibt sich aus der über 16 Jahre erfolgenden Auflösung aus der Ausgliederung der Anstalt Energie Wasser Bern. Die Sonderrechnung Tierpark generierte Mittelzuflüsse von knapp 2.8 Mio. Franken. Aus dem Betrieb der gebührenfinanzierten Sonderrechnung Abwasser- und Abfallentsorgung resultieren Mittelzuflüsse von 6.7 bzw. 1.2 Mio. Franken.

Im **Geldfluss aus Investitionstätigkeit** von total 145.6 Mio. Franken sind bei den Nettoinvestitionen die Zahlungen für Investitionen in Sachanlagen des Verwaltungsvermögens von 79.6 Mio. Franken enthalten. Der Erwerb/Verkauf von Liegenschaften im Finanzvermögen durch den Fonds für Boden- und Wohnbaupolitik ist mit netto 11.7 Mio. Franken in den Positionen „Kauf/Verkauf Sachanlagen des Finanzvermögens“ abgebildet. Die Bautätigkeit des Fonds für Boden- und Wohnbaupolitik schlägt sich mit 32.6 Mio. Franken als Investition in Sachanlagen des Finanzvermögens nieder. Im Vorjahr wirkte sich die von BERNMOBIL zurückbezahlte Anleihe in der Position Verkauf langfristige Finanzanlagen mit 40 Mio. Franken aus. Im Berichtsjahr sind keine grösseren Rückzahlungen zu vermelden. Die Sonderrechnung Tierpark benötigte für die getätigten Investitionen Mittel von rund 0.9 Mio. Franken. Die gebührenfinanzierten Sonderrechnungen Abwasser- und Abfallentsorgung beanspruchten für ihre Investitionstätigkeiten 17.7 bzw. 1.3 Mio. Franken.

Der **Geldzufluss aus Finanzierungstätigkeit** von insgesamt 25.7 Mio. Franken beinhaltet eine Zunahme der Kontokorrentschulden mit Dritten von 32.2 Mio. Franken, welche aus der Umsetzung des stadtweiten Cash-Poolings (inkl. selbständige Anstalten) resultiert. Dadurch

konnten Negativzinsen für die beiden Anstalten vermieden werden. Gleichzeitig wurden die kurzfristigen Finanzverbindlichkeiten des Allgemeinen Haushalts um 20 Mio. Franken verringert. Die Position Aufnahme langfristige Finanzverbindlichkeiten setzt sich aus Refinanzierungen des Allgemeinen Haushalts und Energie Wasser Bern von 200 Mio. Franken beziehungsweise 50 Mio. Franken und einer langfristigen Zusatzfinanzierung des Fonds für Boden- und Wohnbaupolitik von 60 Mio. Franken zusammen. Die Rückzahlungen von 301.2 Mio. Franken ergeben sich aus 250.0 Mio. Franken des Allgemeinen Haushalts, 50.0 Mio. Franken von Energie Wasser Bern und 1.2 Mio. Franken BERNMOBIL. Im Allgemeinen Haushalt konnten die langfristigen Finanzverbindlichkeiten 2017 um 50 Mio. Franken abgebaut werden. Im Fonds für Boden- und Wohnbaupolitik stiegen die verzinslichen Schulden um 60 Mio. Franken an.

Unter Berücksichtigung der Geldflüsse aus den Sonderrechnungen Stadtentwässerung, Entsorgung + Recycling und Tierpark resultiert im **Gesamthaushalt ein Nettogeldabfluss** von 22.5 Mio. Franken. Basierend auf dem Anfangsbestand an flüssigen Mitteln von 49.9 Mio. Franken ergibt sich demnach per 31. Dezember 2017 ein Endbestand an flüssigen Mitteln von 27.3 Mio. Franken.

1.2.8.3 Bilanz Gesamthaushalt (siehe Kapitel 3.6)

Die Bilanzsumme des Gesamthaushaltes hat gegenüber dem Vorjahr um 44.0 Mio. Franken zugenommen beläuft sich auf Fr. 4'052'932'329.68.

Das Finanzvermögen nahm um 1.1 Mio. Franken ab und macht mit 2'805.4 Mio. Franken einen Anteil von 69.2 % der Bilanzsumme aus. Das Verwaltungsvermögen hingegen ist um 45.2 Mio. Franken auf 1'247.5 Mio. Franken angewachsen, bei einem Anteil an der Bilanzsumme von 30.8 %.

Aktiven

Finanzvermögen

Das Finanzvermögen blieb im Berichtsjahr praktisch unverändert und steht mit 2'805.4 Mio. Franken zu Buche. Der Bestand an flüssigen Mitteln auf Banken und Postcheck lag am Stichtag um 22.5 Mio. Franken tiefer als vor einem Jahr. Die Forderungen erhöhten sich um 6.5 Mio. Franken, weil einerseits die Steuerforderungen um 18.9 Mio. Franken anstiegen und sich andererseits die Kontokorrentguthaben gegenüber Dritten und die internen Kontokorrente um insgesamt 11.4 Mio. Franken verringerten. Die Aktiven Rechnungsabgrenzungsposten sind mit einem Bestand von 70.6 Mio. Franken um 3.8 Mio. Franken höher als im Vorjahr. Der Bestand an Vorräten hat nur leicht um 0.1 Mio. Franken abgenommen. Die Reduktion bei den Finanzanlagen um 0.8 Mio. Franken resultiert einerseits aus der Veränderung aus der jährlichen Neubewertung der Wertschriften und andererseits aus der Darlehensrückzahlung durch BERNMOBIL von insgesamt 1.2 Mio. Franken. Die Zunahme bei den Sachanlagen um 19.6 Mio. Franken ergibt sich hauptsächlich aus bei den Liegenschaften des Fonds für Boden- und Wohnbaupolitik 2017 getätigten Investitionen.

Verwaltungsvermögen

Der Bestand des Verwaltungsvermögens hat um rund 45.2 Mio. Franken auf 1'247.5 Mio. Franken zugenommen. Sämtliche vor Einführung von HRM2 bestehenden abschreibungspflichtigen Anlagen sind auf dem Konto Übrige Sachanlagen enthalten und werden bis Ende

2025 linear vollständig abgeschrieben. Die Sachanlagen erhöhten sich um total 37.7 Mio. Franken, was im Wesentlichen auf die Investitionstätigkeiten im Hoch- und Tiefbau zurückzuführen ist. Das immaterielle Anlagevermögen stieg um 3.1 Mio. Franken an. Die Darlehen erhöhten sich um 3.0 Mio. Franken, was auf die Gewährung eines Darlehens an die Schweizerische Stiftung für Sozialtourismus für die Renovation mit Teilneubau der Jugendherberge Bern zurückzuführen ist. Die Erhöhung bei den Beteiligungen um 1,4 Mio. Franken ist vor allem auf die rückgängig gemachte Wertberichtigung der Gurtenbahn AG zurückzuführen. Die Position Investitionsbeiträge blieb gegenüber dem Vorjahr praktisch unverändert.

Passiven

Fremdkapital

Das Fremdkapital hat im Berichtsjahr um 42.3 Mio. Franken auf 2'923.2 Mio. Franken zugenommen. Während dem die laufenden Verbindlichkeiten (+ 25.1 Mio. Franken), die langfristigen Finanzverbindlichkeiten (+ 8.8 Mio. Franken), die langfristigen Rückstellungen (+ 31.2 Mio. Franken [Bildung Rückstellung für Primatwechsel der Personalvorsorgekasse]) und die Verbindlichkeiten für Spezialfinanzierungen und Fonds (+ 3.6 Mio. Franken) anwuchsen, verringerten sich die kurzfristigen Finanzverbindlichkeiten (- 19.0 Mio. Franken), die passiven Rechnungsabgrenzungen (- 5.7 Mio. Franken) sowie die kurzfristigen Rückstellungen (- 2.8 Mio. Franken).

Eigenkapital

HRM2 verlangt einen detaillierten Eigenkapitalnachweis (Kapitel 11.3). Dieser beinhaltet Spezialfinanzierungen und Vorfinanzierungen mit Eigenkapitalcharakter, Rücklagen der Globalbudgetbereiche, Neubewertungsreserven und den Bilanzüberschuss bzw. -fehlbetrag und zeigt die unterjährigen Bewegungen auf.

Kommentar zu den Veränderungen gemäss Eigenkapitalnachweis im Kapitel 11.3:

Die Bewegungen der Spezialfinanzierungen Tierpark, Stadtentwässerung, Fonds für Boden- und Wohnbaupolitik und Entsorgung + Recycling, wurden bereits in Kapitel 1.2.6 kommentiert.

Die gemäss HRM2 über 16 Jahre vorzunehmende Auflösung der Spezialfinanzierung aus Übertragung Verwaltungsvermögen (Energie Wasser Bern) nach Art. 85, Buchstabe a der Gemeindeverordnung des Kantons Bern vom 16. Dezember 1998 (GV; BSG 170.111) ist mit 5.0 Mio. Franken im ausserordentlichen Ertrag enthalten.

Die Verpflichtungen und Vorschüsse der Spezialfinanzierungen enthalten bereits die Jahresergebnisse 2017 der Sonderrechnungen Städtentwässerung sowie Entsorgung & Recycling.

Die Rücklagen der Globalbudgetbereiche haben insgesamt um 3.6 Mio. Franken abgenommen. Für den Bonus/Malus der Rettungsdienste (Sanitätspolizei) erfolgte eine Entnahme von 0,25 Mio. Franken, hingegen konnte für die Notrufzentrale der SANO eine Einlage von 0,15 Mio. Franken vorgenommen werden. Insgesamt 0.1 Mio. Franken konnten in den Bonus/Malus der GEF für die Heilpädagogische Schule, die Sprachheilschule und die Heilpädagogischen Sonderklassen eingelegt werden. Für die Abgrenzung des vorfinanzierten Informatikaufwandes erfolgte eine Einlage von knapp 0.1 Mio. Franken. Eine Entnahme wurden für die Abgrenzung des 5-Jahres Mietmodells von Immobilien Stadt Bern (- 2.7 Mio. Franken netto) getätigt.

In den Vorfinanzierungen sind nebst anderem auch die vom Gemeinderat vorgeschlagenen Einlagen in die beiden Spezialfinanzierungen des Allgemeinen Haushalts für die Schulbauten (45.8 Mio. Franken) und die Eis- und Wasseranlagen (21.5 Mio. Franken) enthalten.

Die Veränderungen pro Spezialfinanzierung können der Übersicht über die Spezialfinanzierungen im Kapitel 11.3.1 entnommen werden.

Die Neubewertungsreserven des Finanzvermögens des Allgemeinen Haushalts blieben im Berichtsjahr unverändert. Diejenigen des Fonds für Boden- und Wohnbaupolitik nahmen wegen Wertkorrekturen um rund 28.1 Mio. Franken ab.

1.2.9 Investitionsrechnung

1.2.9.1 Allgemeiner Haushalt

Für Investitionen in das Verwaltungsvermögen (ohne Darlehen und Beteiligungen) des Allgemeinen Haushaltes sind brutto 98.6 Mio. Franken (Vorjahr 120.7 Mio. Franken) ausgegeben worden. Die Subventionen und übrigen Einnahmen belaufen sich auf 16.6 Mio. Franken (Vorjahr 17.7 Mio. Franken). Daraus ergibt sich eine Nettoinvestition von 82.0 Mio. Franken (Vorjahr 103.0 Mio. Franken), während das Investitionsbudget Nettoaufwendungen von 126.7 Mio. Franken vorsah. Somit resultiert insgesamt ein Netto-Realisierungsgrad von 64.7 %.

Vergleich Investitionsbudget/-rechnung pro Bereich netto	Budget 2017	Rechnung 2017	% Realisierung
Tiefbau / Stadtplanung / Verkehr	29'530'000.00	14'292'893.35	48.4
Grünanlagen / Grünraumgestaltung	3'000'000.00	1'697'560.25	56.6
Fahrzeuge / Maschinen / Mobilien	2'500'000.00	2'034'417.25	81.4
Informatik	5'100'000.00	3'244'165.06	63.6
Übrige Investitionen	4'616'886.00	8'670'394.08	187.8
Hochbau/Immobilien Stadt Bern	81'915'000.00	52'026'441.67	63.5
Investitionsrechnung	126'661'886.00	81'965'871.66	64.7

Die Überschreitung im Bereich „Übrige Investitionen“ resultiert aus der Sanierung des Stadttheatergebäudes, deren Realisierung in der ursprünglichen Planung bis 2015 vorgesehen war.

In Allgemeinen Haushalt wurden die grössten Investitionen 2017 netto für folgende Vorhaben getätigt:

Investition (netto) in Franken	Betrag
VS Manuel, Gesamtsan. inkl. Umg.	8'627'062
VS Lorraine, Gesamtsan. inkl. Umg.	8'369'980
Sanierung Stadttheater (Gebäude)	6'127'294
DTH Bitzios, Neubau +Teilsan. Umgebung	4'695'456
Eigerplatz; Neugestaltung und Sanierung	4'680'662
VS Stapfenacker, Ersatzneubau	4'627'221
APH Kühlewil Umbau + Erneuerung,	4'118'157
VS Marzili, Mehrraumbedarf	2'847'882
Büroinformatik Client-Migration	2'562'500
VS Spitalacker, Sanierung + Erweiterung	1'730'759
ZBB Verkehrsmassnahmen 1. Ausbauschritt	1'439'514
VS Kleefeld, Ersatzneubau inkl. San. Umg.	1'424'528
EW Weyermannshaus, Minimalsanierung 1 Eisfeld	1'401'620
VS Wankdorf (2C), IS +Einbau Sprachheilschule	1'359'259
VS+TH Gäbelbach, Sanierung	1'181'489
Total Investitionen > 1 Mio. Franken	55'193'383
Total Investitionen < 1 Mio. Franken	26'772'489
Total Investitionen netto	81'965'872

Neben der Investitionsrechnung zeigt der Anlagespiegel (Kapitel 11.7) die Bewegungen der Anlagebestände detailliert auf. Zudem sind die einzelnen Projekte in der Verpflichtungskreditkontrolle (Kapitel 11.8.1) nachgewiesen.

Die Position Darlehen und Beteiligungen veränderte sich gegenüber dem Vorjahr um 3.2 Mio. Franken. Darin enthalten ist die Gewährung eines Darlehens an die Jugendherberge der Stadt Bern zur Finanzierung der Renovation und des Teilneubaus.

1.2.9.2 Sonderrechnungen Verwaltungsvermögen

In der Sonderrechnung Tierpark, welche insgesamt 0.9 Mio. Franken Nettoinvestitionen ausweist, sind folgende Vorhaben erwähnenswert, wobei festzuhalten ist, dass die Krokodilanlage schlussendlich vollumfänglich durch Beiträge Dritter finanziert werden wird:

Investitionen (netto) in Franken	Betrag
Sanierung Glasdach Altbau Vivarium	256'245
Krokodilanlage	213'010

Von den in der Sonderrechnung Stadtentwässerung getätigten Nettoinvestitionen von 17.7 Mio. Franken können folgende grösseren Projekten genannt werden:

Investitionen (netto) in Franken	Betrag
Kasernenareal-Breitenrainpl: Kanalneubau	8'230'434
Sulgenbach- u. Könizbachkanal: Ersatz/S.	2'609'409
Eigerplatz (TRB TP2); Entwässerung	2'082'224
Regenrückhaltebecken Zieglerstrasse	1'460'541
Staufnerstrasse: Ersatz Mischabwasserl.	1'087'791
Richtplanungen; Gen. Entwässerungsplan	803'489
Speicherkanal Wankdorf-Aare: Teilsan.	637'313

In der Sonderrechnung Entsorgung + Recycling, welche insgesamt 1.5 Mio. Franken Nettoinvestitionen ausweist, ist folgende Investition erwähnenswert:

Investitionen (netto) in Franken	Betrag
Ersatz 2 Kehrriemwagen MAN	1'124'215

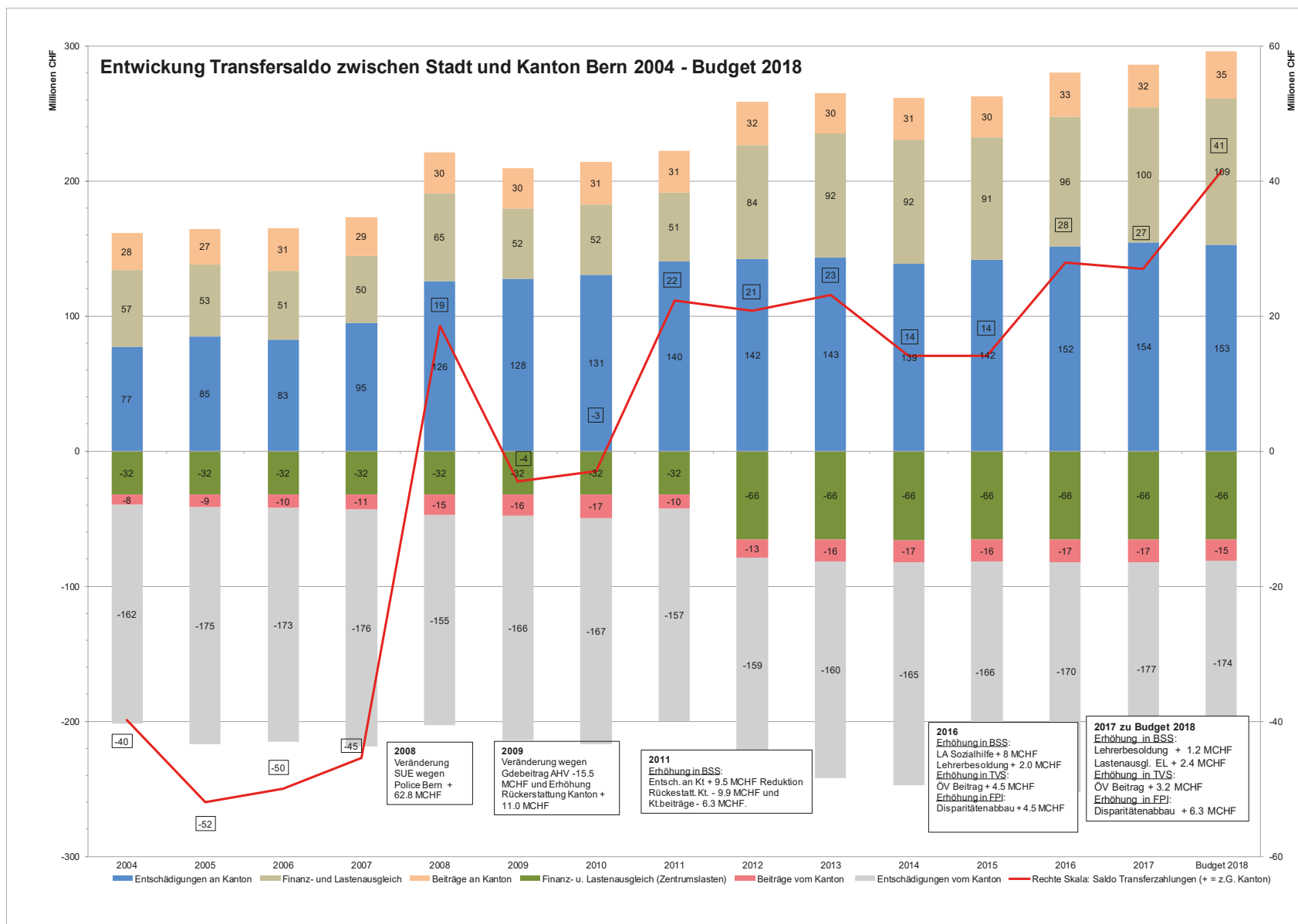
1.2.9.3 Investitionen Gesamthaushalt (ohne Darlehen und Beteiligungen)

	Rechnung 2017	Budget 2017	Rechnung 2016
Allgemeiner Haushalt			
Bruttoinvestitionen	98'566'182.57	126'684'108.00	120'669'187.72
Investitionseinnahmen	-16'600'310.91	-22'222.00	-17'657'384.92
Nettoinvestitionen	81'965'871.66	126'661'886.00	103'011'802.80
	Rechnung 2017	Budget 2017	Rechnung 2016
Sonderrechnungen			
Verwaltungsvermögen ¹⁾			
Bruttoinvestitionen	20'619'504.43	18'545'000.00	14'073'449.18
Investitionseinnahmen	-416'958.95	-416'000.00	-46'296.30
Nettoinvestitionen	20'202'545.48	18'129'000.00	14'027'152.88
	Rechnung 2017	Budget 2017	Rechnung 2016
Gesamthaushalt			
Bruttoinvestitionen	119'185'687.00	145'229'108.00	134'742'636.90
Investitionseinnahmen	-17'017'269.86	-438'222.00	-17'703'681.22
Nettoinvestitionen	102'168'417.14	144'790'886.00	117'038'955.68

¹⁾ Tierpark, Stadtentwässerung, Entsorgung + Recycling

Insgesamt hat die Stadt zusammen mit ihren Sonderrechnungen brutto 119.2 Mio. Franken in ihr Verwaltungsvermögen exkl. Darlehen und Beteiligungen investiert (Vorjahr 134.7 Mio. Franken). Die Nettoinvestitionen beliefen sich nach Abzug der Investitionseinnahmen von 17.0 Mio. Franken auf 102.2 Mio. Franken (Vorjahr 117.0 Mio. Franken).

1.2.10 Finanzflüsse zwischen Stadt und Kanton



Aus der vorstehenden Grafik geht hervor, dass die Stadt im System der Transferzahlungen seit 2011 eine Nettozahlerin geworden ist. In obiger Grafik sind nebst den Finanzströmen aus dem kantonalen Finanz- und Lastenausgleich (FILAG) auch alle anderen Geldflüsse zwischen der Stadt und dem Kanton enthalten. So zum Beispiel vom Kanton an die Direktion für Bildung, Soziales und Sport im Bereich Sozialhilfe oder von der Direktion für Sicherheit, Umwelt und Energie an den Kanton für den Bereich Polizei.

Die **Entschädigungen an den Kanton (154 Mio. Franken)** haben gemessen am Rechnungsjahr 2017 seit 2012 (Einführung neues FILAG) um rund 12.3 Mio. Franken oder 8.6 % zugenommen. Deutlich stärker gestiegen sind die Zahlungen aus dem **FILAG (100 Mio. Franken)** nämlich um 15.7 Mio. Franken oder 18.7 %. Hauptgrund dafür sind die seit 2013 erhöhten Zahlungen in den vertikalen Lastenausgleich (neue Aufgabenteilung) sowie die stetig steigenden Zahlungen in den Disparitätenabbau. Die **Beiträge an den Kanton (32 Mio. Franken)**, welche im Wesentlichen den Beitrag der Stadt Bern an den Öffentlichen Verkehr umfassen, sind seit 2012 leicht um 0.5 Mio. Franken oder – 1.4 % zurückgegangen. Seit 2016 ist darin nur noch der Beitrag an den Öffentlichen Verkehr enthalten. Dieser hat sich seit 2012 um 1.8 Mio. Franken oder 5.9 % erhöht.

Die **Beiträge vom Kanton (17 Mio. Franken)** stiegen seit 2012 um 3.4 Mio. Franken oder 26.3 % an. Erhöht haben sich die Beiträge für das Asylwesen (+ 1.8 Mio. Franken) und diejenigen im Bereich des Sozialamts (+ 0.5 Mio. Franken). Die Zunahme um 1.3 Mio. Franken bei den Beiträgen der Gebäudeversicherung des Kantons Bern (GVB) an die Feuerwehr ist auf eine Umgliederung zwischen Beiträgen und Entschädigungen zurückzuführen. Unverändert blieben die Zahlungen aus dem **FILAG (66 Mio. Franken)**, welche sich aus der Zentrumslastenabgeltung von 63.3 Mio. Franken und dem soziodemografischen Ausgleich von rund 2.3 Mio. Franken zusammensetzen. Um rund 18.7 Mio. Franken oder 11.7 % haben sich die **Entschädigungen des Kantons (178 Mio. Franken)** erhöht. Wichtigste Komponente darin ist der Lastenertrag Sozialhilfe, welcher sich seit 2012 um 7.1 Mio. Franken oder 5.7 % auf rund 134 Mio. Franken erhöht hat. Weitere Zunahmen waren im Asylbereich (+ 10.0 Mio. Franken) und Schulwesen (+ 4.1 Mio. Franken) für die Tagesschulen und Heilpädagogische Schule zu verzeichnen. Um rund 0.2 Mio. Franken verringert haben sich die Zahlungen des Kantons an das Jugendamt für die stationären Aufenthalte in der Schlossmatt. Um 1.2 Mio. Franken tiefer fielen die Entschädigungen der GVB aus, was grösstenteils auf die bereits unter den Beiträgen erwähnte Umgliederung zurückzuführen ist.

1.2.11 Anstalten

Nach den Vorschriften von HRM2 ist der Gesamthaushalt der Stadt (Allgemeiner Haushalt sowie Sonderrechnungen) konsolidiert darzustellen. Auf die Konsolidierung der Anstalten wird verzichtet.

Die Jahresrechnungen der beiden selbständigen Anstalten **Energie Wasser Bern** und **BERNMOBIL** sind daher in den Kapiteln 11.9.5 und 11.9.6 lediglich summarisch abgebildet. Für weitere Informationen wird auf die detaillierten Geschäftsberichte der beiden Anstalten verwiesen.

Die Konzernrechnung von **Energie Wasser Bern** weist für 2017 einen Jahresgewinn von 37.07 Mio. Franken aus.

Der für die Gewinnablieferung an die Stadt massgebende Abschluss des Stammhauses zeigt einen Jahresgewinn von 24.04 Mio. Franken. Die Gewinnablieferung an die Stadtkasse beträgt budgetgemäss 22.5 Mio. Franken. Die Ergebnisverwendung lässt sich wie folgt darstellen (gerundete Zahlen):

	Mio. Franken
Übersicht über das Jahresergebnis pro Sparte	
Elektrizität	19.63
Wärme	20.90
Kehrichtverwertung ¹⁾	0.65
Energielösungen und Dienstleistungen ²⁾	-17.14
Total ausschüttbares Jahresergebnis	24.04
Gewinnverwendung	
Gewinnablieferung an die Stadt	22.50
Einlage in den Ökofonds	2.50
Einlage in die Betriebsreserven Elektrizität	4.40
Einlage in die Betriebsreserven Wärme	11.13
Einlage in die Betriebsreserven Kehrichtverwertung	0.65
Entnahme aus den Betriebsreserven New Business	-17.14
	24.04

1) Gemäss neuesten Rechtsgutachten unterliegt nur der Siedlungsabfall den Regelungen der Spezialfinanzierung. Dementsprechend wurde der Gewinnanteil der marktberechtigten Menge erstmalig in einer separaten Kostenrechnung ermittelt und ausgewiesen.

2) Die Sparte «New Business» wurde in «Energielösungen und Dienstleistungen» umbenannt.

BERNMOBIL schliesst die Jahresrechnung mit einem Überschuss von 6.37 Mio. Franken ab. Der Erfolg der gewerblichen Leistungen betrug im Geschäftsjahr 2017 0.38 Mio. Franken. Dieser Betrag wurde bereits in die Spezialfinanzierung gemäss Art. 7 und 24 Anstaltsreglement eingelegt. Diese weist per 31. Dezember 2017 nun einen Bestand von 2.05 Mio. Franken auf.

Das Jahresergebnis soll wie folgt verwendet werden:

	Mio. Franken
Zuweisung Spezialreserven Ortsverkehr (Art. 36 PBG)	5.02
Zuweisung Spezialreserven Regionaler Personenverkehr (Art. 36 PBG)	0.41
Entnahme Spezialreserven Infrastruktur (Art. 67 EBG)	-0.35
Zuweisung an Reserven gemäss Anstaltsreglement (Art. 24 und 36 Ziff. 4 PBG)	1.29
	6.37

1.2.12 Nachkredite

Alle bewilligten Nachkredite im Umfang von insgesamt Fr. 4'869'847.43 sind in einer separaten Nachkredittabelle (Kapitel 11.8.2) aufgeführt und begründet. Davon hat der Stadtrat Fr. 607'276.70 genehmigt, die restlichen Fr. 4'262'570.73 liegen in der Kompetenz des Gemeinderats, inbegriffen die gebundenen Ausgaben und Mindereinnahmen von Fr. 3'113'136.99 (inkl. Mindererträge aus dem Lastenausgleich). Nicht gebunden sind Nachkredite von Fr 1'149'433.74.

Für die Dienststellen Polizeiinspektorat (Fr. 237'009.99) und Logistik Bern (Fr. 278'731.21) liegen zwei Nachkredite in Kompetenz des Stadtrates, die entsprechenden Geschäfte werden jedoch erst nach Drucklegung des Jahresberichtes im Stadtrat behandelt. Im Zusammenhang mit den vom Gemeinderat vorgeschlagenen Einlagen in die Spezialfinanzierungen Schulbauten (Fr. 45'845'000.00) sowie Eis- und Wasseranlagen mit einem ökologischen Nutzen (Fr. 21'479'942.00) wird dem Stadtrat anlässlich der Behandlung des Jahresberichts 2017 der Nachkreditantrag für die Erhöhung des Globalkredits der Dienststelle Finanzverwaltung unterbreitet werden. Diese Nachkredite sind in der Nachkredittabelle separat aufgeführt.

Gemäss Organisationsverordnung Art. 5, Ziffer 6 informiert der Gemeinderat den Stadtrat im Jahresbericht über allfällige Sanktionen bei Kreditüberschreitungen. Im Jahr 2017 hat das Finanzinspektorat weder in der Erfolgs- noch in der Investitionsrechnung Kreditüberschreitungen festgestellt, welche zu Kürzungen des Globalkredites 2018 führen würden.

1.2.13 Finanzkennzahlen

Die nachstehend dargestellten Kennzahlen sind auf die Empfehlungen der Konferenz der kantonalen Finanzdirektoren sowie der interkantonalen Koordinationsgruppe HRM2 abgestützt. Vom kantonalen Amt für Gemeinden und Raumordnung liegen noch keine aktualisierten Richtwerte für alle Kennzahlen nach der neuen Berechnungsmethodik vor. Deshalb werden, wo vorhanden, bis auf Weiteres die Richtwerte der Konferenz der Kantonalen Finanzdirektorinnen und Finanzdirektoren (KKFD) angegeben, welche im Handbuch zum Harmonisierten Rechnungslegungsmodell für Kantone und Gemeinden HRM2 publiziert sind¹. In den Übergangsjahren ab 2014 sind gemäss kantonalen Vorgabe lediglich die Kennzahlen für die Jahre ab 2014 zu berechnen und zu publizieren. Kennzahlen können jedoch nur zur Steuerung eines Haushaltes herangezogen werden, wenn deren Entwicklung über einen längeren Zeithorizont verfolgt werden kann. Deshalb hat die Finanzverwaltung entschieden, für die nachfolgende Kennzahlenberechnung und -darstellung die städtischen Werte, wo möglich und sinnvoll, rückwirkend zu ermitteln, um die Entwicklung über acht Jahre darstellen zu können.

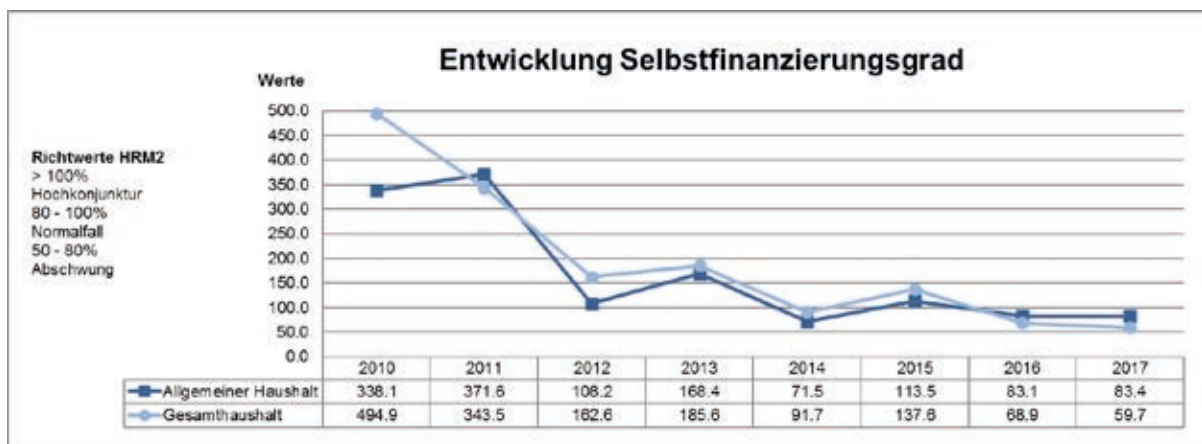
Die per 1. Januar 2014 erfolgte Rückführung der Stadtbauten Bern wirkt sich wegen des zusätzlichen Investitionsvolumens, der zusätzlich zu tragenden Kapitalzinsen und Abschreibungen sowie der zusätzlichen Verschuldung negativ auf die Entwicklung der Kennzahlen Selbstfinanzierungsgrad, Zinsbelastungsanteil, Kapitaldienstanteil und Bruttoverschuldungsanteil aus. Beim Investitionsanteil hat sich jedoch ein Anstieg und somit eine Verbesserung eingestellt.

Ein Vergleich der Stadt mit den bernischen Gemeinden konnte in der Vergangenheit anhand des vom Amt für Gemeinden- und Raumordnung publizierten Mittelwertes im Kanton Bern vorgenommen werden. Aufgrund der Umstellung der Rechnungslegung auf HRM2 verlieren diese Vergleichswerte für die Stadt vorübergehend jedoch an Aussagekraft. Erst ab 2016, wenn alle bernischen Gemeinden ihre Rechnungslegung auf HRM2 umgestellt haben, ist ein entsprechender Vergleich wieder sinnvoll, wobei diese Werte erst mit einer zeitlichen Verzögerung von etwas mehr als einem Jahr zur Verfügung stehen werden. Aus diesen Gründen wird vorübergehend auf die Darstellung des kantonalen Mittelwertes verzichtet. Sobald auf kantonomer Ebene eine entsprechende Datenbasis vorhanden ist, werden diese Referenzwerte wieder dargestellt.

¹ <http://www.srs-csppc.ch/de/kontenrahmen-und-index-finanzkennzahlen-glossar-n18290>

Selbstfinanzierungsgrad (Selbstfinanzierung in Prozenten der Nettoinvestitionen)

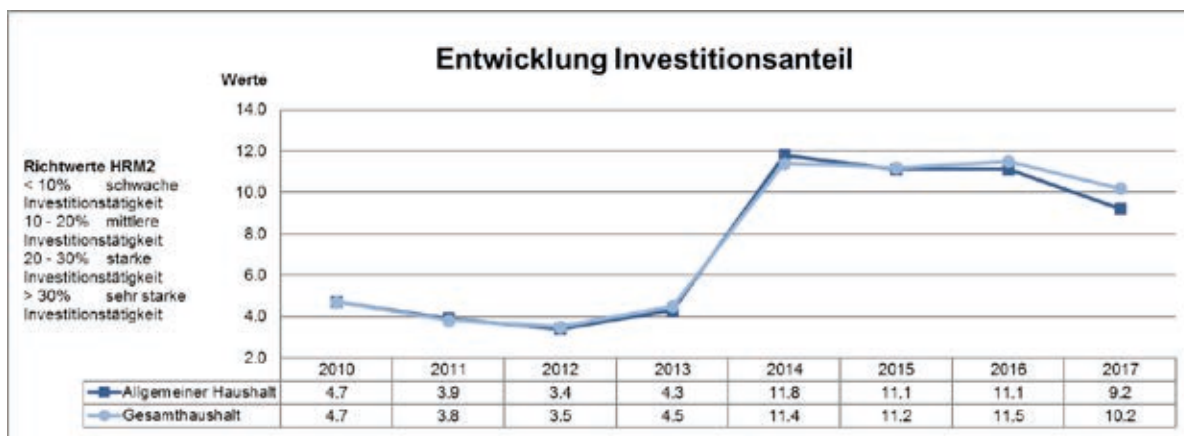
Die Selbstfinanzierung errechnet sich im Wesentlichen aus dem Jahresergebnis (+/-), den Abschreibungen (+) und den Einlagen (+) und Entnahmen (-) in das / aus dem Eigenkapital. Der Selbstfinanzierungsgrad gibt Antwort auf die Frage, inwieweit die getätigten Investitionen (inkl. Darlehen und Beteiligungen) aus selbst erarbeiteten Mitteln finanziert werden können. Dabei soll der Vergleich über mehrere Jahre zeigen, ob die Investitionen finanziell verkraftet werden. Über eine Zeitperiode von 8 – 10 Jahren sollte der Selbstfinanzierungsgrad im Durchschnitt gegen 100 % betragen, wobei auch der Stand der aktuellen Verschuldung eine Rolle spielt. Je höher diese bereits ist, desto höher muss auch der Selbstfinanzierungsgrad sein.



Vor 2014 wurden die Investitionen im Hochbau des Verwaltungsvermögens in der selbständigen Anstalt Stadtbauten Bern getätigt. Deshalb resultierten im Allgemeinen Haushalt bis 2013 deutlich höhere Selbstfinanzierungsgrade als ab 2014 nach Rückführung der Stadtbauten Bern. 2017 konnten die Nettoinvestitionen von 85.1 Mio. Franken durch den über Abschreibungen und Nettoeinlagen in die Spezialfinanzierungen erwirtschafteten Cashflow von 71.0 Mio. Franken nur zum Teil selbst finanziert werden. Im Allgemeinen Haushalt beträgt der Selbstfinanzierungsgrad 83.4 %. Der Selbstfinanzierungsgrad kann aufgrund der kantonalen Richtwerte für den Allgemeinen Haushalt trotzdem noch als gut beurteilt werden. Für den Gesamthaushalt jedoch ergibt sich wegen der hohen Entnahme aus der Spezialfinanzierung im Fonds für Boden- und Wohnbaupolitik (Grund: Bewertungskorrektur) eine tiefere Selbstfinanzierung, was gepaart mit den Investitionen von 105.3 Mio. Franken den ausgewiesenen Selbstfinanzierungsgrad ergibt.

Investitionsanteil (Bruttoinvestitionen in Prozent der Gesamtausgaben (Erfolgs- und Investitionsrechnung))

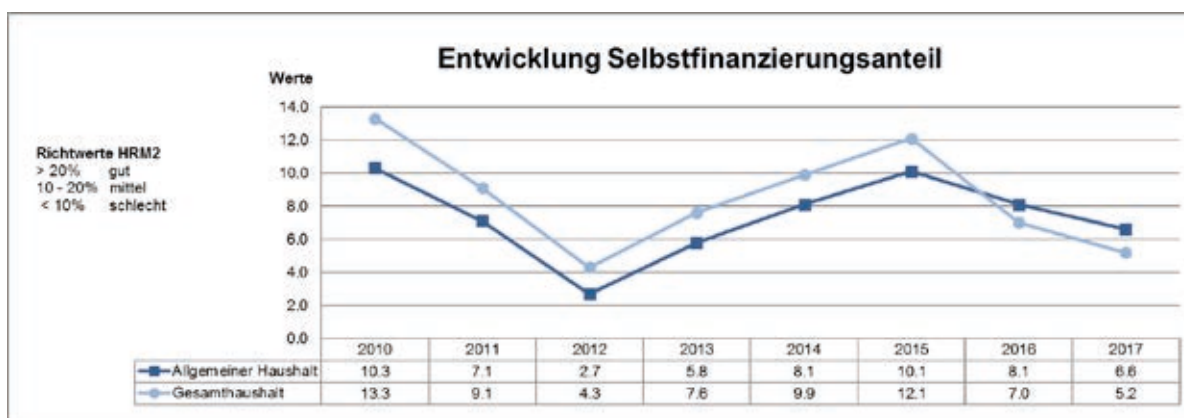
Diese Kennzahl zeigt, wie hoch der Anteil der Bruttoinvestitionen gemessen an den Gesamtausgaben (liquiditätswirksamer Aufwand der Erfolgs- und Investitionsrechnung) ist und damit die Aktivität im Bereich der Investitionen. Sie sagt jedoch nichts über die finanzielle Situation einer Gemeinde aus.



Bis Ende 2013 war diese Kennzahl im Vergleich zu anderen Gemeinden wegen der Auslagerung der Hochbauaktivitäten an die Stadtbauten Bern stark verfälscht und hatte demnach wenig Aussagekraft. Seit 2014 ist diese Kennzahl, aufgrund der Rückführung der Stadtbauten Bern in den Steuerhaushalt, inhaltlich besser mit anderen Gemeinden vergleichbar. Allerdings ist bei Vergleichen zu beachten, dass diese schon allein aufgrund der Grösse des Haushaltes der Stadt nur beschränkt aussagekräftig sind. Die aktuellen Werte von 9.2 % (Allgemeiner Haushalt) und 10.2 % (Gesamthaushalt) sind gemäss kantonalen Richtwerten als schwach bis mittel zu beurteilen, wobei die geltenden Richtwerte eher auf kleine und mittlere Gemeinwesen zugeschnitten sind.

Selbstfinanzierungsanteil (Selbstfinanzierung in Prozenten des laufenden Ertrages)

Der Laufende Ertrag resultiert aus dem Gesamtertrag der Erfolgsrechnung abzüglich der durlaufenden Beiträge, der internen Verrechnungen und der Entnahmen aus dem Eigenkapital zuzüglich der Entnahmen aus der Neubewertungsreserve. Der Selbstfinanzierungsanteil gibt Auskunft über die finanzielle Leistungsfähigkeit einer Gemeinde: Je höher der Wert, umso grösser ist der Spielraum für die Finanzierung von Investitionen oder für den Schuldenabbau.

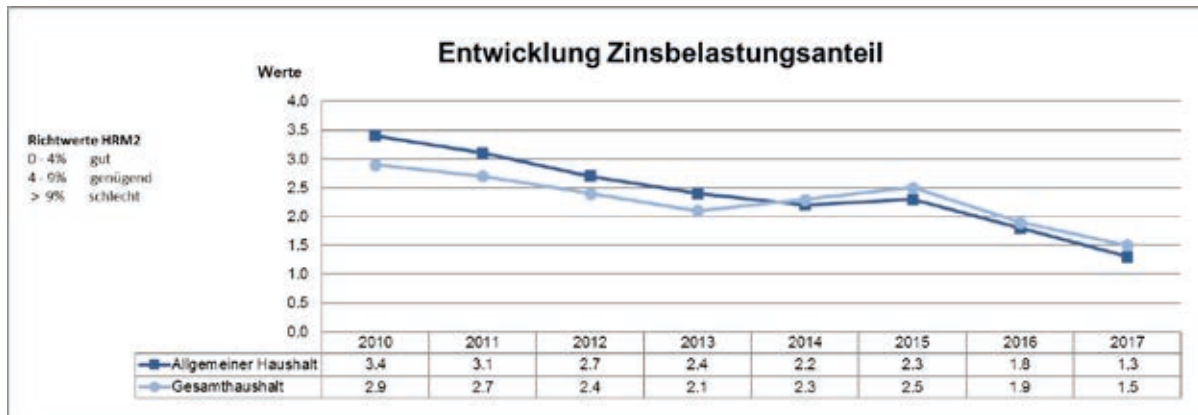


Der prozentuale Anteil der Selbstfinanzierung am Laufenden Ertrag beträgt im Allgemeinen Haushalt 2017 6.6 %. Die Selbstfinanzierungskraft ist auch aufgrund von Sonderposten (Primatwechsel) gegenüber dem Zuwachs des Gesamtertrags etwas zurückgegangen. Unter Einbezug der Sonderrechnungen liegt der Selbstfinanzierungsanteil mit 5.2 % sogar noch etwas tiefer. Auch hier ist die Verschlechterung vor allem auf die Bewertungskorrektur im Fonds für Boden- und Wohnbaupolitik zurückzuführen. Gemäss geltenden Richtwerten ist der erreichte

Wert schlecht. Allerdings gilt es auch hier zu vermerken, dass die Richtwerte eher auf kleine bis mittlere Gemeinde ausgerichtet sind.

Zinsbelastungsanteil (Nettozinsen in Prozent des Laufenden Ertrages)

Der Zinsbelastungsanteil gibt Antwort auf die Frage, wie stark der Laufende Ertrag durch die Nettozinsen belastet ist. Ein hoher Zinsbelastungsanteil weist auf eine hohe Verschuldung hin. Im Vergleich über mehrere Jahre wird die Verschuldungstendenz und im Vergleich zu anderen Gemeinden die Verschuldungssituation erkennbar.

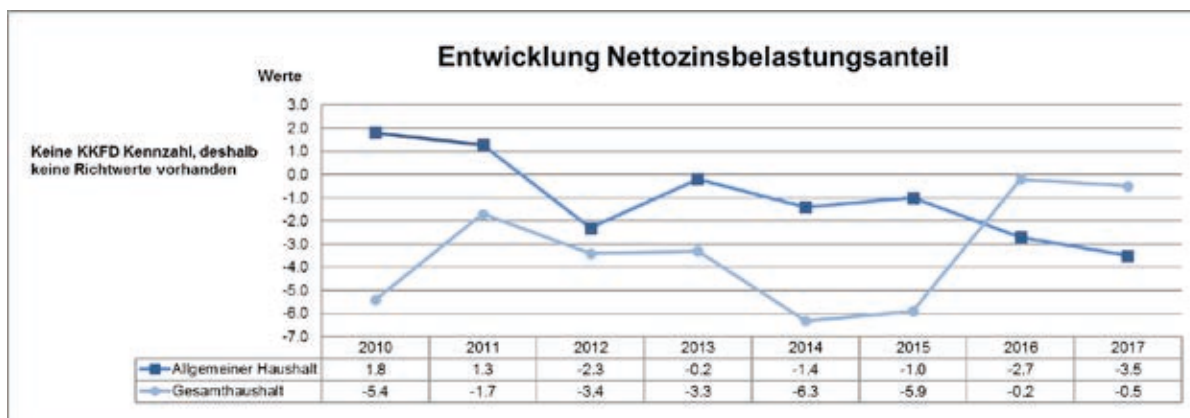


Der Nettozinsaufwand ist seit 2011, vor allem aufgrund des für öffentliche Haushalte mit guter Bonität sehr tiefen Zinsniveaus und einem Abbau des verzinslichen Fremdkapitals, deutlich zurückgegangen. Demgegenüber stieg der Laufende Ertrag stetig an, weshalb sich auch der Zinsbelastungsanteil reduzierte. 2017 nahm der Nettozinsaufwand erneut stark ab, weil zwei im ersten Semester 2017 zur Rückzahlung gelangende Darlehen in der Höhe von insgesamt 150 Mio. Franken nur mit 100 Mio. Franken und wiederum langfristig zu sehr günstigen Konditionen refinanziert werden konnten. Dadurch verbesserte sich der Zinsbelastungsanteil gegenüber dem Vorjahr sowohl im Allgemeinen Haushalt als auch im Gesamthaushalt spürbar.

Nettozinsbelastungsanteil (Finanzaufwand netto in Prozent des direkten Steuerertrages)

Hier werden vom gesamten Finanzaufwand die Zinserträge, die Beteiligungs- und Liegenschaftserträge des Finanzvermögens sowie die realisierten Gewinne und Wertberichtigungen des Finanzvermögens in Abzug gebracht und ins Verhältnis zum Ertrag aus direkten Steuern gesetzt.

Der Nettozinsbelastungsanteil gibt Antwort auf die Frage, welcher Anteil des Steuerertrages für den Nettozinsendienst aufgewendet werden muss. Die direkten Steuern, insbesondere die Einkommens- und Vermögenssteuern natürlicher Personen sowie die Gewinn- und Kapitalsteuern juristischer Personen, sind die wichtigsten und konstantesten Einnahmen der Gemeinden. Eine Gemeinde kann sich auf der anderen Seite nicht erlauben, ihren Gläubigern die Zinsen nicht zu bezahlen. Aus diesem Grund werden bei dieser Kennzahl diese beiden Bereiche der Erfolgsrechnung einander gegenübergestellt. Ein hoher Prozentsatz zeigt die vergangenen "Sünden" einer Gemeinde aber auch schwierige Aussichten für die Zukunft. Ein Wert unter null Prozent ist sehr gut, da in diesem Fall die Zins- und Vermögenserträge höher sind als der Zinsaufwand.

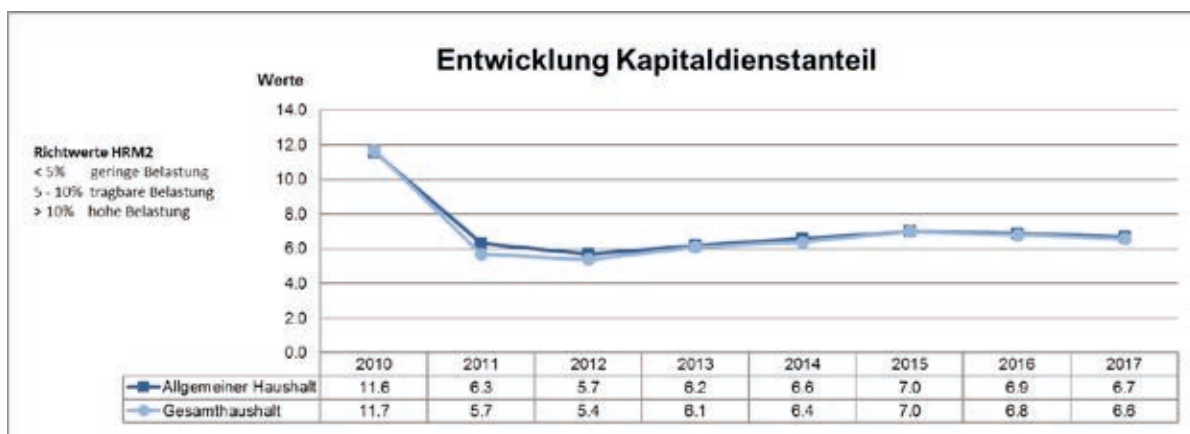


Der Nettozinsbelastungsanteil ist in den letzten Jahren kontinuierlich zurückgegangen und bewegt sich auch im Allgemeinen Haushalt seit 2012 im negativen Bereich. Die erhebliche Differenz zwischen Allgemeinem Haushalt und Gesamthaushalt ist vor allem durch die gesunde Ertragskraft des Fonds für Boden- und Wohnbaupolitik, in welchem die Liegenschaften des Finanzvermögens zusammengefasst wurden, zu erklären. Aber auch in dieser Kennzahl wirken sich in den Jahren 2016 und 2017 die Bewertungskorrekturen im Fonds für Boden- und Wohnbaupolitik spürbar negativ aus.

Kapitaldienstanteil (Kapitaldienst in Prozent des Laufenden Ertrages)

Die Berechnungsformel dieser Kennzahl hat sich gegenüber HRM1 verändert. Zinsaufwand sowie Abschreibungen und Wertberichtigungen auf dem Verwaltungsvermögen ergeben als Summe den Aufwand für den Kapitaldienst. Im Gegensatz zur Berechnung unter HRM1 wird anstelle des gesamten Vermögensertrages nur noch der reine Zinsertrag als Abzugsposten zum Finanzaufwand herangezogen. Dadurch steigt der Aufwand für den Kapitaldienst. Der Laufende Ertrag ist mit dem Finanzertrag unter HRM1 identisch. Als Konsequenz wird der Kapitaldienstanteil gegenüber HRM1 spürbar höher ausgewiesen.

Der Kapitaldienstanteil gibt Antwort auf die Frage, wie stark der Laufende Ertrag durch den Kapitaldienst als Folge der Investitionstätigkeit belastet ist. Ein hoher Kapitaldienstanteil weist auf eine hohe Verschuldung und/oder einen hohen Abschreibungsbedarf hin, vor allem bei bestehenden Bilanzfehlbeträgen.

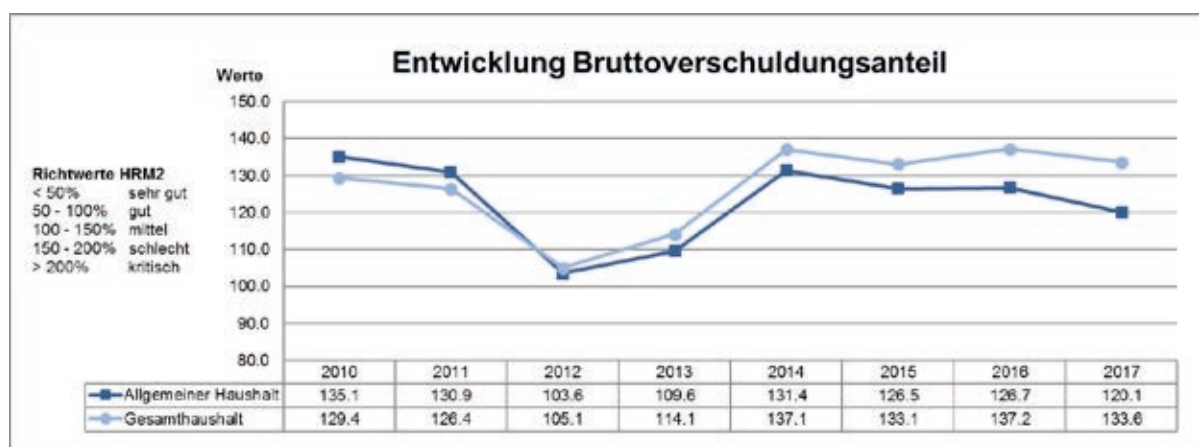


Diese Kennzahl hat sich sowohl im Allgemeinen Haushalt als auch im Gesamthaushalt leicht reduziert. Der Laufende Ertrag ist stärker gewachsen als die Aufwände für den Kapitaldienst.

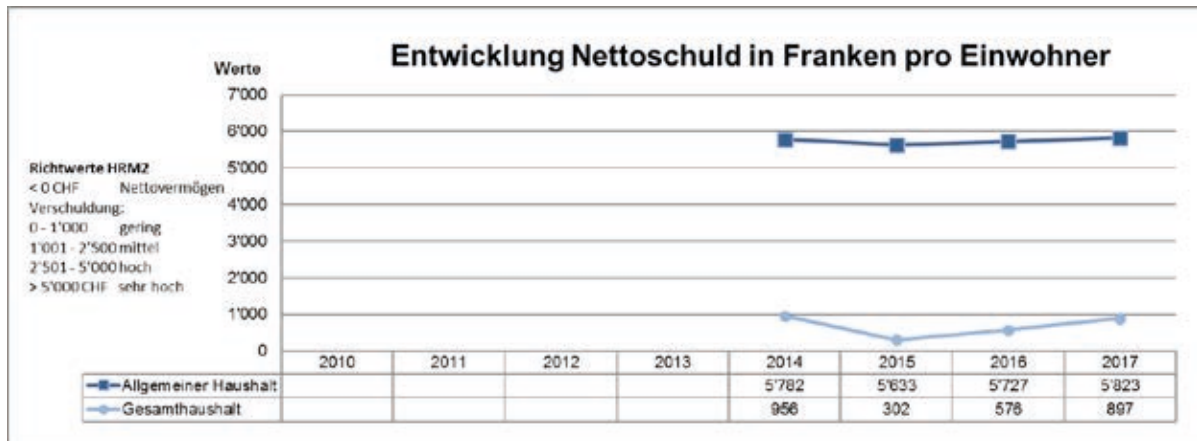
Gleichzeitig konnte die Belastung durch zusätzliche Abschreibungen 2017 mit einem tieferen Zinsaufwand kompensiert werden. Die Kennzahl zeigt eine tragbare Belastung an.

Bruttoverschuldungsanteil (Bruttoschulden in Prozent des Laufenden Ertrages, exkl. Sonderrechnungen und Anstalten)

Der Bruttoverschuldungsanteil gibt Antwort auf die Frage, welcher Anteil des Laufenden Ertrages beansprucht würde, wenn die Bruttoschulden auf einen Schlag abbezahlt werden müssten. Für die Berechnung dieser Kennzahl werden die für die selbständigen Anstalten aufgenommenen Schulden (Energie Wasser Bern [925 Mio. Franken] und BERNMOBIL [134.8 Mio. Franken]) eliminiert, weil deren Erträge im laufenden Ertrag der Stadt ebenfalls nicht enthalten sind.



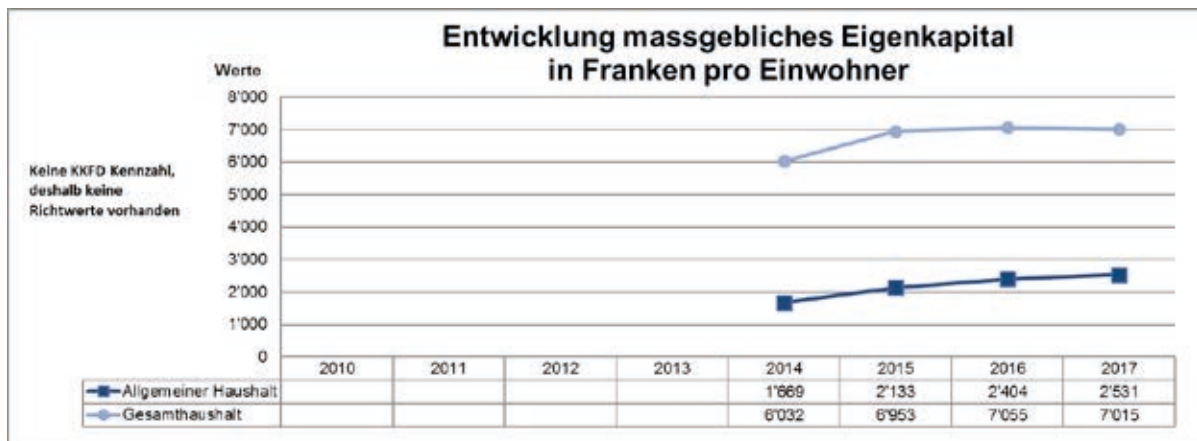
Die seit 2010 im Allgemeinen Haushalt anhaltende positive Entwicklung hat sich 2013 gewendet. Der Grund lag insbesondere in einer Zunahme der mittel- und langfristigen Schulden, weil in Anbetracht von anstehenden, grossen Investitionen frühzeitig eine langfristige Teilfinanzierung vorgenommen wurde. Ab 2014 sind mit der Rückführung der Anstalt Stadtbauten Bern in den Allgemeinen Haushalt deren Anleihen und Darlehen von 285 Mio. Franken ebenfalls enthalten, was zu einer sprunghaften Erhöhung des Bruttoverschuldungsanteils führte. 2015 verbesserte sich die Kennzahl im Allgemeinen Haushalt, weil der Laufende Ertrag aufgrund der erfreulichen Steuererträge überdurchschnittlich angestiegen ist und das verzinsliche Fremdkapital leicht reduziert werden konnte. 2016 verharrte diese Kennzahl in etwa auf Vorjahreshöhe. Weil 2017 einerseits der Laufende Ertrag erfreulich gewachsen ist und es andererseits gelang die Bruttoschulden zu reduzieren, hat sich diese Kennzahl spürbar verbessert. Im Gesamthaushalt stieg der Bruttoverschuldungsanteil seit 2013 hauptsächlich aufgrund der regen Bautätigkeit des Fonds für Boden- und Wohnbaupolitik, welche nicht allein aus selbst erarbeiteten Mitteln finanziert werden konnte.



Da die Nettoschuld in den letzten Jahren gegenüber der Einwohnerzahl leicht stärker gestiegen ist, hat sich diese Kennzahl etwas verschlechtert. Der Grund für die grosse Differenz zwischen Allgemeinem Haushalt und Gesamthaushalt ist der Gleiche wie bei der Kennzahl Nettoverschuldungsquotient. Die Zunahme im Gesamthaushalt seit 2015 ist vor allem auf Bewertungskorrekturen im Finanzvermögen (Fonds für Boden- und Wohnbaupolitik) zurückzuführen.

Massgebliches Eigenkapital in Franken pro Einwohner

Bei dieser kantonalen Kennzahl wird das Eigenkapital (siehe Eigenkapitalnachweis 11.3) des Allgemeinen Haushalts und des Gesamthaushalts durch die Zahl der ständigen Wohnbevölkerung (Publikation der kantonalen Finanzdirektion: „Wohnbevölkerung der Gemeinden, Verwaltungskreise und Verwaltungsregionen“) dividiert.



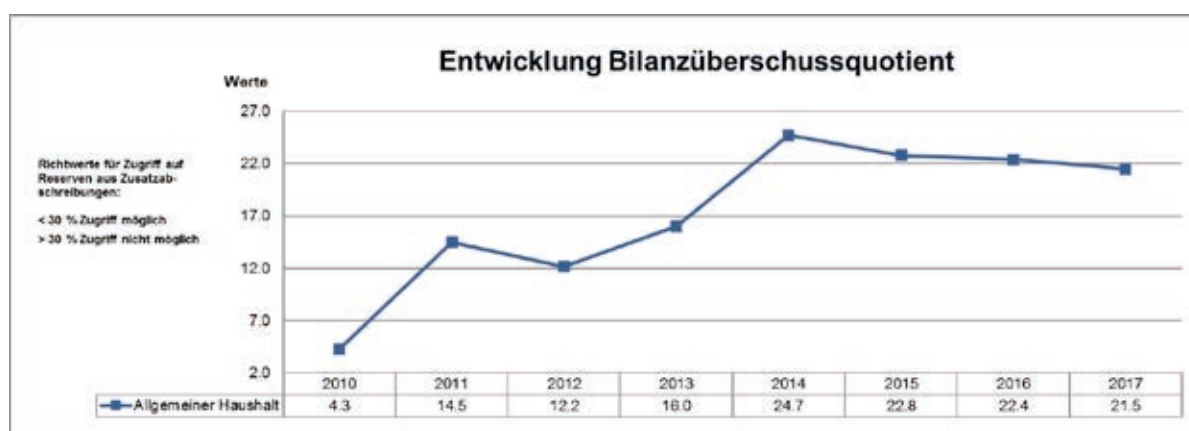
Das massgebliche Eigenkapital des Allgemeinen Haushalts besteht aus den Spezialfinanzierungen, den Rücklagen der Globalbudgetbereiche, den Vorfinanzierungen, der Neubewertungsreserve des Finanzvermögens und dem Bilanzüberschuss. Davon wird die Spezialfinanzierungen aus Übertragung von Verwaltungsvermögen (Ausgliederung Energie Wasser Bern) in Abzug gebracht. Für den Gesamthaushalt werden vom Total des Eigenkapitals die Verpflichtungen gegenüber den Spezialfinanzierungen und der Bestand der Vorfinanzierung für den Werterhalt der Abwasserentsorgung in Abzug gebracht.

Der Hauptgrund für die Abweichung zwischen Allgemeinem Haushalt und Gesamthaushalt sind bei dieser Kennzahl die im Fonds für Boden- und Wohnbaupolitik enthaltenen Reserven

(Erneuerungsfonds, Innovationsfonds, Subventionsfonds) von rund 267 Mio. Franken sowie dessen Neubewertungsreserve von rund 318 Mio. Franken.

Bilanzüberschussquotient (Bilanzüberschuss in Prozent des direkten Steuerertrages und der Zahlungsflüsse des Finanzausgleichs)

Bei dieser kantonalen Kennzahl wird der für die unmittelbare Verlustabdeckung zur Verfügung stehende Bilanzüberschuss ins Verhältnis zu den direkten Steuererträgen der natürlichen und juristischen Personen und den Erträgen aus dem kantonalen Finanzausgleich gesetzt. Solange diese Kennzahl unter 30 % liegt, dürfen bei Bestehen einer Reserve aus Zusatzabschreibungen Verluste der Erfolgsrechnung zuerst über diese ausgeglichen werden, bevor auf den Bilanzüberschuss zugegriffen werden muss. Diese Kennzahl ist nur für den Allgemeinen Haushalt von Relevanz.



Der Bilanzüberschussquotient hat bis 2014 kontinuierlich zugenommen. Die Gründe dafür liegen einerseits in den seit 2010 mehrheitlich erfreulichen Rechnungsabschlüssen und andererseits in den mit der Umstellung auf den neuen Rechnungslegungsstandard HRM2 zu Tage getretenen stillen Reserven. Die leichte Abschwächung in den Jahren 2015 und 2016 ist auf die gegenüber den Vorjahren deutlich höheren Steuererträge zurückzuführen. Diese Kennzahl ist für die Stadt Bern aktuell nicht von Belang, weil die Überschüsse der Jahre 2014 – 2016 gemäss Beschluss des Stadtrates jeweils in Spezialfinanzierungen (zu Gunsten von Schulbauten und Eis- und Wasseranlagen) eingelegt und nicht als Zusatzabschreibungen verbucht wurden und somit keine Reserve aus Zusatzabschreibungen besteht. Das gleiche Vorgehen schlägt der Gemeinderat für den Überschuss des Jahres 2017 vor.

Jahresbericht 2017

Jahresrechnung Band 1

	Berichte
2	Eckdaten
	Bilanz
	Funktionen
	Sachgruppen
	Geldflussrechnung
	Finanzkennzahlen
	Antrag des Gemeinderates
	Bestätigungsbericht der Revisionsstelle
	Genehmigung der Jahresrechnung durch den Stadtrat
	Anhang
	Details zur Rechnung
	Liegenschaftsverzeichnis

2. ECKDATEN

2.1 ÜBERSICHT

	Rechnung 2017	Budget 2017	Rechnung 2016
Jahresergebnis Erfolgsrechnung			
Allgemeiner Haushalt	0.00	0.00	0.00
Sonderrechnungen:			
- Stadtentwässerung	2'784'356.16	608'938.08	803'298.43
- Entsorgung & Recycling	1'233'024.68	1'419'146.12	1'936'730.68
Jahresergebnis Gesamthaushalt	4'017'380.84	2'028'084.20	2'740'029.11
(- = Defizit)			
Steuern			
Steuerertrag natürliche Personen	353'618'546.75	348'220'000.00	344'829'328.26
Steuerertrag juristische Personen	113'173'427.60	84'270'000.00	98'763'012.61
Liegenschaftssteuer	41'663'377.50	42'300'000.00	40'939'430.50
Nettoinvestitionen			
Allgemeiner Haushalt	85'129'776.66	126'661'886.00	103'344'845.34
Sonderrechnungen	20'202'545.48	18'129'000.00	14'027'152.88
Nettoinvestitionen Gesamthaushalt	105'332'322.14	144'790'886.00	117'371'998.22
Bestand Sachanlagen Finanzvermögen			
Allgemeiner Haushalt	114'949'001.96		111'466'434.37
Sonderrechnungen	1'298'531'903.72		1'282'412'861.16
Sachanlagen Finanzverm. Gesamthaushalt	1'413'480'905.68		1'393'879'295.53
Bestand Verwaltungsvermögen			
Allgemeiner Haushalt	1'156'865'400.19		1'128'577'314.61
Sonderrechnungen	119'181'223.94		102'302'803.74
Konsolidierung Dotationskapital Tierpark	-28'541'867.41		-28'541'867.41
Verwaltungsvermögen Gesamthaushalt	1'247'504'756.72		1'202'338'250.94
Fremdkapital (Anleihen + Darlehen)			
Allgemeiner Haushalt	980'000'000.00		1'050'000'000.00
Sonderrechnungen	360'000'000.00		300'000'000.00
Fremdkapital Stadt	1'340'000'000.00		1'350'000'000.00
Fremdkapital BERNMOBIL	134'800'000.00		136'000'000.00
Fremdkapital ewb	925'000'000.00		925'000'000.00
Fremdkapital arabern	10'000'000.00		10'000'000.00
Fremdkapital Gesamthaushalt	2'409'800'000.00		2'421'000'000.00
Eigenkapital			
Total gemäss Eigenkapitalnachweis	1'129'756'253.10		1'127'029'010.37
davon verfügbares Eigenkapital (Bilanzüberschuss)	104'281'689.32		104'281'689.32

2.2 SELBSTFINANZIERUNG

Allgemeiner Haushalt	Rechnung 2017	Budget 2017	Rechnung 2016
Ergebnis Allgemeiner Haushalt	-	-	-
Abschreibung Verwaltungsvermögen	58'068'506.31	60'530'657.16	53'219'376.78
Einlagen in Fonds und Spezialfinanzierungen	-	-	-
Entnahmen aus Fonds und Spezialfinanzierungen	-1'468.00	-	-
Wertberichtigung Darlehen Verwaltungsvermögen	-	-	-
Wertberichtigung Beteiligungen Verwaltungsvermögen	-	-	257'700.00
Abschreibungen Investitionsbeiträge	19'834.00	-	19'833.00
Zusätzliche Abschreibungen	-	-	-
Einlagen in das Eigenkapital	70'767'390.59	11'635'364.30	49'139'762.79
a.o. Entnahmen Spezialfonds	-5'000'000.00	-5'000'000.00	-5'000'000.00
Entnahmen aus dem Eigenkapital	-52'845'909.53	-9'929'558.48	-11'738'956.47
übriger Finanzertrag (Aufwertung Verwaltungsverm.)	-	-	-
Selbstfinanzierung allgemeiner Haushalt	71'008'353.37	57'236'462.98	85'897'716.10
Investitionsausgaben	101'766'182.57	126'684'108.00	121'078'184.41
Investitionseinnahmen	-16'636'405.91	-22'222.00	-17'733'339.07
Konsolidierung Erhöhung Dotationskapital Tierpark	0.00	0.00	0.00
Nettoinvestitionen allgemeiner Haushalt	85'129'776.66	126'661'886.00	103'344'845.34
Finanzierungsüberschuss / Finanzierungs- fehlbetrag (-) Allgemeiner Haushalt	-14'121'423.29	-69'425'423.02	-17'447'129.24

Sonderrechnungen

(Tierpark, Stadtentwässerung, Fonds für Boden- und Wohnbaupolitik, Entsorgung & Recycling)

Ergebnis Sonderrechnungen	4'017'380.84	2'028'084.20	2'740'029.11
Abschreibung Verwaltungsvermögen	3'324'125.28	3'266'099.00	2'968'281.83
Einlagen in Fonds und Spezialfinanzierungen	7'200'000.00	7'200'000.00	7'200'000.00
Entnahmen aus Fonds und Spezialfinanzierungen	-1'745'079.43	-250'000.00	-276'740.88
Wertberichtigung Darlehen Verwaltungsvermögen	-	-	-
Wertberichtigung Beteiligungen Verwaltungsvermögen	-	-	-
Abschreibungen Investitionsbeiträge	-	-	-
Zusätzliche Abschreibungen	-	-	-
Einlagen in das Eigenkapital	8'400'380.67	300'000.00	478'718.30
a.o. Entnahmen Spezialfonds	-	-	-
Entnahmen aus dem Eigenkapital	-28'066'920.41	-787'882.71	-18'113'849.73
übriger Finanzertrag (Aufwertung Verwaltungsverm.)	-1'255'940.00	-	-
Selbstfinanzierung Sonderrechnungen	-8'126'053.05	11'756'300.49	-5'003'561.37
Investitionsausgaben	20'619'504.43	18'545'000.00	14'073'449.18
Investitionseinnahmen	-416'958.95	-416'000.00	-46'296.30
Nettoinvestitionen Sonderrechnungen (VV)	20'202'545.48	18'129'000.00	14'027'152.88
Finanzierungsüberschuss / Finanzierungs- fehlbetrag (-) Sonderrechnungen	-28'328'598.53	-6'372'699.51	-19'030'714.25

Gesamthaushalt

Finanzierungsüberschuss / Finanzierungs- fehlbetrag (-) Gesamthaushalt	-42'450'021.82	-75'798'122.53	-36'477'843.49
---	-----------------------	-----------------------	-----------------------

2.3.1 Gestufte Erfolgsausweise

Mehrstufige Erfolgsrechnung Allgemeiner Haushalt	Rechnung 2017	Budget 2017	Rechnung 2016
Total Betrieblicher Aufwand	1'167'998'843.00	1'132'937'205.18	1'118'478'258.56
30 Personalaufwand	339'138'761.59	307'640'515.80	301'219'804.65
31 Sach- und übriger Betriebsaufwand	130'247'345.40	127'998'943.39	130'165'462.48
33 Abschreibungen Verwaltungsvermögen	58'068'506.31	60'530'657.16	53'219'376.78
35 Einlagen Fonds/Spezialfinanzierungen	0.00	0.00	0.00
36 Transferaufwand	495'821'895.48	490'427'956.50	489'145'092.74
37 Durchlaufende Beiträge	1'231'175.70	2'078'100.00	1'053'275.03
39 Interne Verrechnungen	143'491'158.52	144'261'032.33	143'675'246.88
Total Betrieblicher Ertrag	1'142'026'236.91	1'100'736'709.48	1'111'838'326.64
40 Fiskalertrag	526'251'541.10	493'111'000.00	498'908'507.02
41 Regalien und Konzessionen	15'706'142.74	15'791'500.00	16'396'406.68
42 Entgelte	154'861'634.66	150'588'671.07	155'897'395.51
43 Verschiedene Erträge	5'321'101.16	3'973'281.30	8'152'436.72
45 Entnahmen Fonds/Spezialfinanzierungen	1'468.00	0.00	0.00
46 Transferertrag	295'162'015.03	290'933'124.78	287'755'058.80
47 Durchlaufende Beiträge	1'231'175.70	2'078'100.00	1'053'275.03
49 Interne Verrechnungen	143'491'158.52	144'261'032.33	143'675'246.88
Ergebnis aus betrieblicher Tätigkeit	-25'972'606.09	-32'200'495.70	-6'639'931.92
34 Finanzaufwand	44'771'880.82	47'892'593.33	50'106'755.81
44 Finanzertrag	83'665'967.97	76'798'897.85	83'747'494.05
Ergebnis aus Finanzierung	38'894'087.15	28'906'304.52	33'640'738.24
Operatives Ergebnis	12'921'481.06	-3'294'191.18	27'000'806.32
38 Ausserordentlicher Aufwand	70'767'390.59	11'635'364.30	49'139'762.79
48 Ausserordentlicher Ertrag	57'845'909.53	14'929'555.48	22'138'956.47
Ausserordentliches Ergebnis	-12'921'481.06	3'294'191.18	-27'000'806.32
Aufwandüberschuss (-) / Ertragsüberschuss	0.00	0.00	0.00
Zusammenfassung			
30 - 39 Total Aufwand	1'283'538'114.41	1'192'465'162.81	1'217'724'777.16
40 - 49 Total Ertrag	1'283'538'114.41	1'192'465'162.81	1'217'724'777.16
Aufwandüberschuss (-) / Ertragsüberschuss	0.00	0.00	0.00

2.3.2 Gestufte Erfolgsausweise

Mehrstufige Erfolgsrechnung Sonderrechnung Tierpark	Rechnung 2017	Budget 2017	Rechnung 2016
Total Betrieblicher Aufwand	8'263'884.74	9'287'318.48	8'938'616.51
30 Personalaufwand	4'236'234.70	4'662'978.48	4'258'419.40
31 Sach- und übriger Betriebsaufwand	2'703'077.42	3'290'340.00	3'381'600.02
33 Abschreibungen Verwaltungsvermögen	1'324'572.62	1'334'000.00	1'298'597.09
35 Einlagen Fonds/Spezialfinanzierungen	0.00	0.00	0.00
36 Transferaufwand	0.00	0.00	0.00
37 Durchlaufende Beiträge	0.00	0.00	0.00
39 Interne Verrechnungen	0.00	0.00	0.00
Total Betrieblicher Ertrag	9'648'528.65	9'559'318.48	9'396'321.06
40 Fiskalertrag	0.00	0.00	0.00
41 Regalien und Konzessionen	0.00	0.00	0.00
42 Entgelte	2'162'833.15	2'128'318.48	1'911'262.36
43 Verschiedene Erträge	0.00	0.00	0.00
45 Entnahmen Fonds/Spezialfinanzierungen	0.00	0.00	0.00
46 Transferertrag	7'485'695.50	7'431'000.00	7'485'058.70
47 Durchlaufende Beiträge	0.00	0.00	0.00
49 Interne Verrechnungen	0.00	0.00	0.00
Ergebnis aus betrieblicher Tätigkeit	1'384'643.91	272'000.00	457'704.55
34 Finanzaufwand	425.15	26'000.00	554.77
44 Finanzertrag	50'719.36	54'000.00	21'568.35
Ergebnis aus Finanzierung	50'294.21	28'000.00	21'013.58
Operatives Ergebnis	1'434'938.12	300'000.00	478'718.13
38 Ausserordentlicher Aufwand	1'434'938.12	300'000.00	478'718.13
48 Ausserordentlicher Ertrag	0.00	0.00	0.00
Ausserordentliches Ergebnis	-1'434'938.12	-300'000.00	-478'718.13
Aufwandüberschuss (-) / Ertragsüberschuss	0.00	0.00	0.00
Zusammenfassung			
30 - 39 Total Aufwand	9'699'248.01	9'613'318.48	9'417'889.41
40 - 49 Total Ertrag	9'699'248.01	9'613'318.48	9'417'889.41
Aufwandüberschuss (-) / Ertragsüberschuss	0.00	0.00	0.00

2.3.3 Gestufte Erfolgsausweise

Mehrstufige Erfolgsrechnung Sonderrechnung Stadtentwässerung	Rechnung 2017	Budget 2017	Rechnung 2016
Total Betrieblicher Aufwand	37'486'084.93	36'785'811.92	34'951'865.20
30 Personalaufwand	5'382'258.35	5'163'442.92	4'954'593.49
31 Sach- und übriger Betriebsaufwand	11'022'714.79	10'607'369.00	8'914'960.68
33 Abschreibungen Verwaltungsvermögen	448'233.00	250'000.00	276'740.88
35 Einlagen Fonds/Spezialfinanzierungen	7'200'000.00	7'200'000.00	7'200'000.00
36 Transferaufwand	13'432'878.79	13'565'000.00	13'605'570.15
37 Durchlaufende Beiträge	0.00	0.00	0.00
39 Interne Verrechnungen	0.00	0.00	0.00
Total Betrieblicher Ertrag	39'121'397.33	35'327'000.00	34'607'188.53
40 Fiskalertrag	0.00	0.00	0.00
41 Regalien und Konzessionen	0.00	0.00	0.00
42 Entgelte	37'315'051.70	35'027'000.00	34'288'005.65
43 Verschiedene Erträge	370.35	0.00	0.00
45 Entnahmen Fonds/Spezialfinanzierungen	1'745'079.43	250'000.00	276'740.88
46 Transferertrag	60'895.85	50'000.00	42'442.00
47 Durchlaufende Beiträge	0.00	0.00	0.00
49 Interne Verrechnungen	0.00	0.00	0.00
Ergebnis aus betrieblicher Tätigkeit	1'635'312.40	-1'458'811.92	-344'676.67
34 Finanzaufwand	323.90	0.00	2'580.30
44 Finanzertrag	1'149'367.66	2'067'750.00	1'150'555.40
Ergebnis aus Finanzierung	1'149'043.76	2'067'750.00	1'147'975.10
Operatives Ergebnis	2'784'356.16	608'938.08	803'298.43
38 Ausserordentlicher Aufwand	0.00	0.00	0.00
48 Ausserordentlicher Ertrag	0.00	0.00	0.00
Ausserordentliches Ergebnis	0.00	0.00	0.00
Aufwandüberschuss (-) / Ertragsüberschuss	2'784'356.16	608'938.08	803'298.43
Zusammenfassung			
30 - 39 Total Aufwand	37'486'408.83	36'785'811.92	34'954'445.50
40 - 49 Total Ertrag	40'270'764.99	37'394'750.00	35'757'743.93
Aufwandüberschuss (-) / Ertragsüberschuss	2'784'356.16	608'938.08	803'298.43

2.3.4 Gestufte Erfolgsausweise

Mehrstufige Erfolgsrechnung SR Fonds für Boden- und Wohnbaupolitik	Rechnung 2017	Budget 2017	Rechnung 2016
Total Betrieblicher Aufwand	7'786'522.07	8'248'432.89	7'796'644.84
30 Personalaufwand	6'408'671.40	6'766'302.74	6'420'006.64
31 Sach- und übriger Betriebsaufwand	1'377'850.67	1'482'130.15	1'311'146.80
33 Abschreibungen Verwaltungsvermögen	0.00	0.00	0.00
35 Einlagen Fonds/Spezialfinanzierungen	0.00	0.00	0.00
36 Transferaufwand	0.00	0.00	65'491.40
37 Durchlaufende Beiträge	0.00	0.00	0.00
39 Interne Verrechnungen	0.00	0.00	0.00
Total Betrieblicher Ertrag	2'631'578.53	936'317.51	2'157'143.50
40 Fiskalertrag	0.00	0.00	0.00
41 Regalien und Konzessionen	0.00	0.00	0.00
42 Entgelte	1'191'430.63	736'317.51	1'911'131.30
43 Verschiedene Erträge	1'440'147.90	200'000.00	246'012.20
45 Entnahmen Fonds/Spezialfinanzierungen	0.00	0.00	0.00
46 Transferertrag	0.00	0.00	0.00
47 Durchlaufende Beiträge	0.00	0.00	0.00
49 Interne Verrechnungen	0.00	0.00	0.00
Ergebnis aus betrieblicher Tätigkeit	-5'154'943.54	-7'312'115.38	-5'639'501.34
34 Finanzaufwand	77'303'815.14	57'330'188.20	70'760'932.59
44 Finanzertrag	61'357'280.82	63'854'420.87	58'286'584.20
Ergebnis aus Finanzierung	-15'946'534.32	6'524'232.67	-12'474'348.39
Operatives Ergebnis	-21'101'477.86	-787'882.71	-18'113'849.73
38 Ausserordentlicher Aufwand	6'965'442.55	0.00	0.00
48 Ausserordentlicher Ertrag	28'066'920.41	787'882.71	18'113'849.73
Ausserordentliches Ergebnis	21'101'477.86	787'882.71	18'113'849.73
Aufwandüberschuss (-) / Ertragsüberschuss	0.00	0.00	0.00
Zusammenfassung			
30 - 39 Total Aufwand	92'055'779.76	65'578'621.09	78'557'577.43
40 - 49 Total Ertrag	92'055'779.76	65'578'621.09	78'557'577.43
Aufwandüberschuss (-) / Ertragsüberschuss	0.00	0.00	0.00

2.3.5 Gestufte Erfolgsausweise

Mehrstufige Erfolgsrechnung Sonderrechnung Entsorgung + Recycling	Rechnung 2017	Budget 2017	Rechnung 2016
Total Betrieblicher Aufwand	26'168'793.23	26'106'953.88	25'740'665.93
30 Personalaufwand	11'520'257.09	11'021'707.88	10'946'923.66
31 Sach- und übriger Betriebsaufwand	11'762'557.73	11'988'447.00	12'034'028.14
33 Abschreibungen Verwaltungsvermögen	1'551'319.66	1'682'099.00	1'392'943.86
35 Einlagen Fonds/Spezialfinanzierungen	0.00	0.00	0.00
36 Transferaufwand	1'334'658.75	1'414'700.00	1'366'770.27
37 Durchlaufende Beiträge	0.00	0.00	0.00
39 Interne Verrechnungen	0.00	0.00	0.00
Total Betrieblicher Ertrag	27'378'301.05	27'503'200.00	27'663'740.59
40 Fiskalertrag	0.00	0.00	0.00
41 Regalien und Konzessionen	0.00	0.00	0.00
42 Entgelte	27'378'301.05	27'503'200.00	27'663'740.59
43 Verschiedene Erträge	0.00	0.00	0.00
45 Entnahmen Fonds/Spezialfinanzierungen	0.00	0.00	0.00
46 Transferertrag	0.00	0.00	0.00
47 Durchlaufende Beiträge	0.00	0.00	0.00
49 Interne Verrechnungen	0.00	0.00	0.00
Ergebnis aus betrieblicher Tätigkeit	1'209'507.82	1'396'246.12	1'923'074.66
34 Finanzaufwand	2'356.90	0.00	12'620.85
44 Finanzertrag	25'873.76	22'900.00	26'276.87
Ergebnis aus Finanzierung	23'516.86	22'900.00	13'656.02
Operatives Ergebnis	1'233'024.68	1'419'146.12	1'936'730.68
38 Ausserordentlicher Aufwand	0.00	0.00	0.00
48 Ausserordentlicher Ertrag	0.00	0.00	0.00
Ausserordentliches Ergebnis	0.00	0.00	0.00
Aufwandüberschuss (-) / Ertragsüberschuss	1'233'024.68	1'419'146.12	1'936'730.68
Zusammenfassung			
30 - 39 Total Aufwand	26'171'150.13	26'106'953.88	25'753'286.78
40 - 49 Total Ertrag	27'404'174.81	27'526'100.00	27'690'017.46
Aufwandüberschuss (-) / Ertragsüberschuss	1'233'024.68	1'419'146.12	1'936'730.68

2.3.6 Gestufte Erfolgsausweise

Mehrstufige Erfolgsrechnung Gesamthaushalt (konsolidiert)	Rechnung 2017	Budget 2017	Rechnung 2016
Total Betrieblicher Aufwand	1'229'872'872.85	1'194'963'800.62	1'178'625'893.57
30 Personalaufwand	360'281'961.73	328'488'645.09	321'254'594.63
31 Sach- und übriger Betriebsaufwand	155'858'043.29	153'960'610.54	155'265'446.86
33 Abschreibungen Verwaltungsvermögen	61'392'631.59	63'796'756.16	56'187'658.61
35 Einlagen Fonds/Spezialfinanzierungen	7'200'000.00	7'200'000.00	7'200'000.00
36 Transferaufwand	500'417'902.02	495'178'656.50	493'989'671.56
37 Durchlaufende Beiträge	1'231'175.70	2'078'100.00	1'053'275.03
39 Interne Verrechnungen	143'491'158.52	144'261'032.33	143'675'246.88
Total Betrieblicher Ertrag	1'202'587'000.33	1'155'044'381.73	1'168'275'966.13
40 Fiskalertrag	526'251'541.10	493'111'000.00	498'908'507.02
41 Regalien und Konzessionen	15'706'142.74	15'791'500.00	16'396'406.68
42 Entgelte	222'878'180.43	215'983'507.06	221'660'262.13
43 Verschiedene Erträge	6'761'619.41	4'173'281.30	8'398'448.92
45 Entnahmen Fonds/Spezialfinanzierungen	1'746'547.43	250'000.00	276'740.88
46 Transferertrag	284'520'635.00	279'395'961.04	277'907'078.59
47 Durchlaufende Beiträge	1'231'175.70	2'078'100.00	1'053'275.03
49 Interne Verrechnungen	143'491'158.52	144'261'032.33	143'675'246.88
Ergebnis aus betrieblicher Tätigkeit	-27'285'872.52	-39'919'418.89	-10'349'927.44
34 Finanzaufwand	91'159'185.55	74'421'740.84	89'541'189.97
44 Finanzertrag	115'717'380.23	112'587'170.04	111'996'821.24
Ergebnis aus Finanzierung	24'558'194.68	38'165'429.20	22'455'631.27
Operatives Ergebnis	-2'727'677.84	-1'753'989.69	12'105'703.83
38 Ausserordentlicher Aufwand	79'167'771.26	11'935'364.30	49'618'480.92
48 Ausserordentlicher Ertrag	85'912'829.94	15'717'438.19	40'252'806.20
Ausserordentliches Ergebnis	6'745'058.68	3'782'073.89	-9'365'674.72
Aufwandüberschuss (-) / Ertragsüberschuss	4'017'380.84	2'028'084.20	2'740'029.11
Zusammenfassung			
30 - 39 Total Aufwand	1'400'199'829.66	1'281'320'905.76	1'317'785'564.46
40 - 49 Total Ertrag	1'404'217'210.50	1'283'348'989.96	1'320'525'593.57
Aufwandüberschuss (-) / Ertragsüberschuss	4'017'380.84	2'028'084.20	2'740'029.11

Jahresbericht 2017

Jahresrechnung Band 1

- Berichte
- Eckdaten
- 3 Bilanz**
- Funktionen
- Sachgruppen
- Geldflussrechnung
- Finanzkennzahlen
- Antrag des Gemeinderates
- Bestätigungsbericht der Revisionsstelle
- Genehmigung der Jahresrechnung durch den Stadtrat
- Anhang
- Details zur Rechnung
- Liegenschaftsverzeichnis

3.1 BILANZ
Allgemeiner Haushalt

Gruppe	Bezeichnung	31.12.2017	%	31.12.2016	%	Veränderung
1	AKTIVEN	3'357'141'639.24	100.00	3'299'394'116.72	100.00	57'747'522.52
10	FINANZVERMÖGEN	2'200'276'239.05	65.54	2'170'816'802.11	65.79	29'459'436.94
100	Flüssige Mittel und kurzfristige Geldanlagen	26'050'864.98	0.78	49'743'092.56	1.51	-23'692'227.58
101	Forderungen	200'711'326.04	5.98	211'527'991.89	6.41	-10'816'665.85
104	Aktive Rechnungsabgrenzungen	65'265'774.00	1.94	67'716'547.69	2.05	-2'450'773.69
106	Vorräte und angefangene Arbeiten	5'555'727.45	0.17	5'639'809.98	0.17	-84'082.53
107	Finanzanlagen	1'787'743'544.62	53.25	1'724'722'925.62	52.27	63'020'619.00
108	Sachanlagen Finanzvermögen	114'949'001.96	3.42	111'466'434.37	3.38	3'482'567.59
14	VERWALTUNGSVERMÖGEN	1'156'865'400.19	34.46	1'128'577'314.61	34.21	28'288'085.58
140	Sachanlagen Verwaltungsvermögen	959'324'767.80	28.58	938'059'391.82	28.43	21'265'375.98
142	Immaterielle Anlagen	14'879'048.48	0.44	12'256'349.88	0.37	2'622'698.60
144	Darlehen	11'403'969.50	0.34	8'440'064.50	0.26	2'963'905.00
145	Beteiligungen, Grundkapitalien	170'503'934.41	5.08	169'047'994.41	5.12	1'455'940.00
146	Investitionsbeiträge	753'680.00	0.02	773'514.00	0.02	-19'834.00
2	PASSIVEN	3'357'141'639.24	100.00	3'299'394'116.72	100.00	57'747'522.52
20	FREMDKAPITAL	2'964'807'326.78	88.31	2'919'981'285.32	88.50	44'826'041.46
	Kurzfristiges Fremdkapital	505'934'277.60	15.07	504'704'307.35	15.30	1'229'970.25
200	Laufende Verbindlichkeiten	235'202'813.80	7.01	207'203'189.21	6.28	27'999'624.59
201	Kurzfristige Finanzverbindlichkeiten	162'602'999.34	4.84	181'570'823.08	5.50	-18'967'823.74
204	Passive Rechnungsabgrenzungen	92'923'790.12	2.77	98'323'337.06	2.98	-5'399'546.94
205	Kurzfristige Rückstellungen	15'204'674.34	0.45	17'606'958.00	0.53	-2'402'283.66
	Langfristiges Fremdkapital	2'458'873'049.18	73.24	2'415'276'977.97	73.20	43'596'071.21
206	Langfristige Finanzverbindlichkeiten	2'329'800'000.00	69.40	2'321'000'000.00	70.35	8'800'000.00
208	Langfristige Rückstellungen	37'255'006.82	1.11	6'090'035.20	0.18	31'164'971.62
209	Verbindlichkeiten gegenüber Spezialfinanzierungen und Fonds im Fremdkapital	91'818'042.36	2.74	88'186'942.77	2.67	3'631'099.59
29	EIGENKAPITAL	392'334'312.46	11.69	379'412'831.40	11.50	12'921'481.06
290	Verpflichtungen/Vorschüsse gegenüber Spezialfinanzierungen	60'000'000.00	1.79	65'000'000.00	1.97	-5'000'000.00
292	Rücklagen der Globalbudgetbereiche	3'605'777.32	0.11	6'216'802.86	0.19	-2'611'025.54
293	Vorfinanzierungen	205'466'749.17	6.12	184'934'242.57	5.61	20'532'506.60
296	Neubewertungsreserve Finanzvermögen	18'980'096.65	0.57	18'980'096.65	0.58	0.00
299	Bilanzüberschuss/-fehlbeträge	104'281'689.32	3.11	104'281'689.32	3.16	0.00

3.2 BILANZ
Sonderrechnung Tierpark

Gruppe	Bezeichnung	31.12.2017	%	31.12.2016	%	Veränderung
1	AKTIVEN	33'893'119.11	100.00	32'198'866.79	100.00	1'694'252.32
10	FINANZVERMÖGEN	6'455'569.25	19.05	4'376'401.48	13.59	2'079'167.77
100	Flüssige Mittel und kurzfristige Geldanlagen	25'000.00	0.07	25'000.00	0.08	0.00
101	Forderungen	6'377'539.59	18.82	4'291'491.53	13.33	2'086'048.06
104	Aktive Rechnungsabgrenzungen	25'013.86	0.07	13'083.95	0.04	11'929.91
106	Vorräte und angefangene Arbeiten	28'015.80	0.08	46'826.00	0.15	-18'810.20
14	VERWALTUNGSVERMÖGEN	27'437'549.86	80.95	27'822'465.31	86.41	-384'915.45
140	Sachanlagen Verwaltungsvermögen	27'437'549.86	80.95	27'822'465.31	86.41	-384'915.45
2	PASSIVEN	33'893'119.11	100.00	32'198'866.79	100.00	1'694'252.32
20	FREMDKAPITAL	2'435'116.19	7.18	2'175'801.99	6.76	259'314.20
	Kurzfristiges Fremdkapital	1'233'357.38	3.64	974'043.18	3.03	259'314.20
200	Laufende Verbindlichkeiten	806'000.33	2.38	673'432.04	2.09	132'568.29
204	Passive Rechnungsabgrenzungen	206'239.05	0.61	45'991.14	0.14	160'247.91
205	Kurzfristige Rückstellungen	221'118.00	0.65	254'620.00	0.79	-33'502.00
	Langfristiges Fremdkapital	1'201'758.81	3.55	1'201'758.81	3.73	0.00
208	Langfristige Rückstellungen	1'201'758.81	3.55	1'201'758.81	3.73	0.00
29	EIGENKAPITAL	31'458'002.92	92.82	30'023'064.80	93.24	1'434'938.12
293	Vorfinanzierungen	2'916'135.51	8.60	1'481'197.39	4.60	1'434'938.12
298	Übriges Eigenkapital	28'541'867.41	84.21	28'541'867.41	88.64	0.00

3.3 BILANZ
Sonderrechnung Stadtentwässerung

Gruppe	Bezeichnung	31.12.2017	%	31.12.2016	%	Veränderung
1	AKTIVEN	138'777'613.03	100.00	130'662'694.99	100.00	8'114'918.04
10	FINANZVERMÖGEN	58'869'040.95	42.42	67'989'996.56	52.03	-9'120'955.61
100	Flüssige Mittel und kurzfristige Geldanlagen	8'475.03	0.01	2'570.96	0.00	5'904.07
101	Forderungen	58'333'796.67	42.03	67'361'978.13	51.55	-9'028'181.46
104	Aktive Rechnungsabgrenzungen	39'951.80	0.03	96'808.15	0.07	-56'856.35
106	Vorräte und angefangene Arbeiten	486'817.45	0.35	528'639.32	0.40	-41'821.87
14	VERWALTUNGSVERMÖGEN	79'908'572.08	57.58	62'672'698.43	47.97	17'235'873.65
140	Sachanlagen Verwaltungsvermögen	31'919'101.08	23.00	15'199'821.43	11.63	16'719'279.65
142	Immaterielle Anlagen	2'039'471.00	1.47	1'522'877.00	1.17	516'594.00
145	Beteiligungen, Grundkapitalien	45'950'000.00	33.11	45'950'000.00	35.17	0.00
2	PASSIVEN	138'777'613.03	100.00	130'662'694.99	100.00	8'114'918.04
20	FREMDKAPITAL	3'302'104.91	2.38	3'426'463.60	2.62	-124'358.69
	Kurzfristiges Fremdkapital	3'302'104.91	2.38	3'426'463.60	2.62	-124'358.69
200	Laufende Verbindlichkeiten	2'999'292.31	2.16	3'047'341.60	2.33	-48'049.29
204	Passive Rechnungsabgrenzungen	212.60	0.00	0.00	0.00	212.60
205	Kurzfristige Rückstellungen	302'600.00	0.22	379'122.00	0.29	-76'522.00
	Langfristiges Fremdkapital	0.00	0.00	0.00	0.00	0.00
29	EIGENKAPITAL	135'475'508.12	97.62	127'236'231.39	97.38	8'239'276.73
290	Verpflichtungen/Vorschüsse gegenüber Spezialfinanzierungen	23'333'744.88	16.81	20'549'388.72	15.73	2'784'356.16
293	Vorfinanzierungen	112'141'763.24	80.81	106'686'842.67	81.65	5'454'920.57

3.4 BILANZ
Sonderrechnung Fonds für Boden- und Wohnbaupolitik

Gruppe	Bezeichnung	31.12.2017	%	31.12.2016	%	Veränderung
1	AKTIVEN	1'323'455'210.10	100.00	1'297'391'799.01	100.00	26'063'411.09
10	FINANZVERMÖGEN	1'323'455'210.10	100.00	1'297'391'799.01	100.00	26'063'411.09
100	Flüssige Mittel und kurzfristige Geldanlagen	1'231'420.45	0.09	78'638.94	0.01	1'152'781.51
101	Forderungen	10'779'745.52	0.81	1'020'170.50	0.08	9'759'575.02
104	Aktive Rechnungsabgrenzungen	7'060'646.01	0.53	8'196'634.01	0.63	-1'135'988.00
107	Finanzanlagen	5'851'494.40	0.44	5'683'494.40	0.44	168'000.00
108	Sachanlagen Finanzvermögen	1'298'531'903.72	98.12	1'282'412'861.16	98.85	16'119'042.56
14	VERWALTUNGSVERMÖGEN	0.00	0.00	0.00	0.00	0.00
140	Sachanlagen Verwaltungsvermögen	0.00	0.00	0.00	0.00	0.00
2	PASSIVEN	1'323'455'210.10	100.00	1'297'391'799.01	100.00	26'063'411.09
20	FREMDKAPITAL	385'429'316.98	29.12	342'264'428.03	26.38	43'164'888.95
	Kurzfristiges Fremdkapital	25'221'900.23	1.91	42'088'979.38	3.24	-16'867'079.15
200	Laufende Verbindlichkeiten	15'033'508.93	1.14	31'409'639.98	2.42	-16'376'131.05
204	Passive Rechnungsabgrenzungen	10'188'391.30	0.77	10'679'339.40	0.82	-490'948.10
	Langfristiges Fremdkapital	360'207'416.75	27.22	300'175'448.65	23.14	60'031'968.10
206	Langfristige Finanzverbindlichkeiten	360'000'000.00	27.20	300'000'000.00	23.12	60'000'000.00
208	Langfristige Rückstellungen	207'416.75	0.02	175'448.65	0.01	31'968.10
29	EIGENKAPITAL	938'025'893.12	70.88	955'127'370.98	73.62	-17'101'477.86
293	Vorfinanzierungen	267'416'476.36	20.21	260'451'033.81	20.07	6'965'442.55
296	Neubewertungsreserve Finanzvermögen	318'431'840.14	24.06	346'498'760.55	26.71	-28'066'920.41
298	Übriges Eigenkapital	352'177'576.62	26.61	348'177'576.62	26.84	4'000'000.00

3.5 BILANZ
Sonderrechnung Entsorgung + Recycling

Gruppe	Bezeichnung	31.12.2017	%	31.12.2016	%	Veränderung
1	AKTIVEN	16'006'178.98	100.00	15'855'200.90	100.00	150'978.08
10	FINANZVERMÖGEN	4'171'076.98	26.06	4'047'560.90	25.53	123'516.08
100	Flüssige Mittel und kurzfristige Geldanlagen	25'969.51	0.16	22'986.49	0.14	2'983.02
101	Forderungen	3'019'266.03	18.86	3'027'009.08	19.09	-7'743.05
104	Aktive Rechnungsabgrenzungen	962'305.92	6.01	862'714.81	5.44	99'591.11
106	Vorräte und angefangene Arbeiten	163'535.52	1.02	134'850.52	0.85	28'685.00
14	VERWALTUNGSVERMÖGEN	11'835'102.00	73.94	11'807'640.00	74.47	27'462.00
140	Sachanlagen Verwaltungsvermögen	11'743'045.00	73.37	11'672'843.00	73.62	70'202.00
142	Immaterielle Anlagen	92'057.00	0.58	134'797.00	0.85	-42'740.00
2	PASSIVEN	16'006'178.98	100.00	15'855'200.90	100.00	150'978.08
20	FREMDKAPITAL	2'824'198.47	17.64	3'906'245.07	24.64	-1'082'046.60
	Kurzfristiges Fremdkapital	2'824'198.47	17.64	3'906'245.07	24.64	-1'082'046.60
200	Laufende Verbindlichkeiten	1'955'137.02	12.21	3'031'818.09	19.12	-1'076'681.07
204	Passive Rechnungsabgrenzungen	406'245.40	2.54	143'628.93	0.91	262'616.47
205	Kurzfristige Rückstellungen	462'816.05	2.89	730'798.05	4.61	-267'982.00
	Langfristiges Fremdkapital	0.00	0.00	0.00	0.00	0.00
206	Langfristige Finanzverbindlichkeiten	0.00	0.00	0.00	0.00	0.00
29	EIGENKAPITAL	13'181'980.51	82.36	11'948'955.83	75.36	1'233'024.68
290	Verpflichtungen/Vorschüsse gegenüber Spezialfinanzierungen	13'181'980.51	82.36	11'948'955.83	75.36	1'233'024.68

3.6 BILANZ GESAMTHAUSHALT
Allgemeiner Haushalt / Sonderrechnungen (konsolidiert)

Gruppe	Bezeichnung	31.12.2017	%	31.12.2016	%	Veränderung
1	AKTIVEN	4'052'932'329.68	100.00	4'008'897'546.47	100.00	44'034'783.21
10	FINANZVERMÖGEN	2'805'427'572.96	69.22	2'806'559'295.53	70.01	-1'131'722.57
100	Flüssige Mittel und kurzfristige Geldanlagen	27'341'729.97	0.67	49'872'288.95	1.24	-22'530'558.98
101	Forderungen	206'332'903.10	5.09	199'851'169.22	4.99	6'481'733.88
104	Aktive Rechnungsabgrenzungen	70'620'475.59	1.74	74'377'572.61	1.86	-3'757'097.02
106	Vorräte und angefangene Arbeiten	6'234'096.22	0.15	6'350'125.82	0.16	-116'029.60
107	Finanzanlagen	1'081'417'462.40	26.68	1'082'228'843.40	27.00	-811'381.00
108	Sachanlagen Finanzvermögen	1'413'480'905.68	34.88	1'393'879'295.53	34.77	19'601'610.15
14	VERWALTUNGSVERMÖGEN	1'247'504'756.72	30.78	1'202'338'250.94	29.99	45'166'505.78
140	Sachanlagen Verwaltungsvermögen	1'030'424'463.74	25.42	992'754'521.56	24.76	37'669'942.18
142	Immaterielle Anlagen	17'010'576.48	0.42	13'914'023.88	0.35	3'096'552.60
144	Darlehen	11'403'969.50	0.28	8'440'064.50	0.21	2'963'905.00
145	Beteiligungen, Grundkapitalien	187'912'067.00	4.64	186'456'127.00	4.65	1'455'940.00
146	Investitionsbeiträge	753'680.00	0.02	773'514.00	0.02	-19'834.00
2	PASSIVEN	4'052'932'329.68	100.00	4'008'897'546.47	100.00	44'034'783.21
20	FREMDKAPITAL	2'923'676'076.58	72.14	2'881'868'536.10	71.89	41'807'540.48
	Kurzfristiges Fremdkapital	463'393'851.84	11.43	465'214'350.67	11.60	-1'820'498.83
200	Laufende Verbindlichkeiten	183'607'981.64	4.53	157'987'949.01	3.94	25'620'032.63
201	Kurzfristige Finanzverbindlichkeiten	162'602'999.34	4.01	181'570'823.08	4.53	-18'967'823.74
204	Passive Rechnungsabgrenzungen	100'991'662.47	2.49	106'684'080.53	2.66	-5'692'418.06
205	Kurzfristige Rückstellungen	16'191'208.39	0.40	18'971'498.05	0.47	-2'780'289.66
	Langfristiges Fremdkapital	2'460'282'224.74	60.70	2'416'654'185.43	60.28	43'628'039.31
206	Langfristige Finanzverbindlichkeiten	2'329'800'000.00	57.48	2'321'000'000.00	57.90	8'800'000.00
208	Langfristige Rückstellungen	38'664'182.38	0.95	7'467'242.66	0.19	31'196'939.72
209	Verbindlichkeiten gegenüber Spezialfinanzierungen und Fonds im Fremdkapital	91'818'042.36	2.27	88'186'942.77	2.20	3'631'099.59
29	EIGENKAPITAL	1'129'256'253.10	27.86	1'127'029'010.37	28.11	2'227'242.73
290	Verpflichtungen/Vorschüsse gegenüber Spezialfinanzierungen	96'515'725.39	2.38	94'758'315.44	2.36	1'757'409.95
292	Rücklagen der Globalbudgetbereiche	3'605'777.32	0.09	6'216'802.86	0.16	-2'611'025.54
293	Vorfinanzierungen	587'441'124.28	14.49	553'553'316.44	13.81	33'887'807.84
296	Neubewertungsreserve Finanzvermögen	337'411'936.79	8.33	365'478'857.20	9.12	-28'066'920.41
299	Bilanzüberschuss/-fehlbeträge	104'281'689.32	2.57	107'021'718.43	2.67	-2'740'029.11

Jahresbericht 2017

Jahresrechnung Band 1

Berichte
Eckdaten
Bilanz

4 Funktionen

Sachgruppen
Geldflussrechnung
Finanzkennzahlen
Antrag des Gemeinderates
Bestätigungsbericht der Revisionsstelle
Genehmigung der Jahresrechnung durch den Stadtrat
Anhang
Details zur Rechnung
Liegenschaftsverzeichnis

4 FUNKTIONEN

4.1 Erfolgsrechnung

Gesamthaushalt

	Rechnung 2017		Budget 2017		Rechnung 2016	
	Aufwand	Ertrag	Aufwand	Ertrag	Aufwand	Ertrag
0 Allgemeine Verwaltung	193'929'227.67	143'016'873.06	193'032'075.65	140'307'016.55	195'519'178.79	153'164'394.04
Nettoergebnis		50'912'354.61		52'725'059.10		42'354'784.75
1 Öffentliche Ordnung und Sicherheit	93'990'613.90	29'646'732.01	93'451'743.70	28'861'347.98	90'832'370.52	28'440'423.04
Nettoergebnis		64'343'881.89		64'590'395.72		62'391'947.48
2 Bildung	179'444'681.77	49'215'569.26	176'873'430.77	44'318'995.24	175'850'712.31	47'346'333.14
Nettoergebnis		130'229'112.51		132'554'435.53		128'504'379.17
3 Kultur, Sport, Freizeit, Kirche	102'563'270.88	17'546'171.66	102'178'259.62	16'502'723.48	100'338'241.21	17'073'736.69
Nettoergebnis		85'017'099.22		85'675'536.14		83'264'504.52
4 Gesundheit	54'485'402.48	45'733'627.39	54'511'963.77	45'730'149.64	55'507'504.77	47'739'696.90
Nettoergebnis		8'751'775.09		8'781'814.13		7'767'807.87
5 Soziale Sicherheit	285'116'935.52	195'487'057.58	284'940'008.37	193'154'775.50	280'779'410.77	191'369'744.22
Nettoergebnis		89'629'877.94		91'785'232.87		89'409'666.55
6 Verkehr	113'377'926.64	27'250'162.22	114'463'883.28	27'550'900.00	113'532'345.36	30'145'501.55
Nettoergebnis		86'127'764.42		86'912'983.28		83'386'843.81
7 Umweltschutz und Raumordnung	81'617'122.17	74'133'678.58	81'629'490.33	71'030'865.00	78'442'349.99	69'711'003.14
Nettoergebnis		7'483'443.59		10'598'625.33		8'731'346.85
8 Volkswirtschaft	2'306'988.87	22'909'697.30	2'326'496.55	22'859'000.00	2'239'346.38	22'863'261.80
Nettoergebnis		20'602'708.43		20'532'503.45		20'623'915.42
9 Finanzen und Steuern	293'367'659.76	799'277'641.44	177'913'553.72	693'033'216.57	224'744'104.36	712'671'499.05
Nettoergebnis		505'909'981.68		515'119'662.85		487'927'394.69

4.2 Investitionsrechnung nach Funktionen

Gesamthaushalt

	Rechnung 2017		Budget 2017		Rechnung 2016	
	Ausgaben	Einnahmen	Ausgaben	Einnahmen	Ausgaben	Einnahmen
0 Allgemeine Verwaltung	63'772'349.41	3'961'024.06	88'296'886.00	-	75'976'715.00	8'843'453.27
Nettoausgaben/-einnahmen		59'811'325.35		88'296'886.00		67'133'261.73
1 Öffentliche Ordnung und Sicherheit	583'189.90	-	1'182'000.00	-	1'441'572.90	-
Nettoausgaben/-einnahmen		583'189.90		1'182'000.00		1'441'572.90
2 Bildung	1'011'032.40	40'000.00	1'586'000.00	-	610'326.55	-
Nettoausgaben/-einnahmen		971'032.40		1'586'000.00		610'326.55
3 Kultur, Sport, Freizeit, Kirche	16'250'386.50	6'948'041.40	4'665'000.00	-	23'598'739.82	6'388'232.55
Nettoausgaben/-einnahmen		9'302'345.10		4'665'000.00		17'210'507.27
4 Gesundheit	191'799.90	77'946.15	110'000.00	-	35'985.35	-
Nettoausgaben/-einnahmen		113'853.75		110'000.00		35'985.35
5 Soziale Sicherheit	-	-	57'000.00	-	-	-
Nettoausgaben/-einnahmen		-		57'000.00		-
6 Verkehr	19'590'336.28	5'550'956.90	27'775'000.00	-	17'566'219.22	2'290'362.60
Nettoausgaben/-einnahmen		14'039'379.38		27'775'000.00		15'275'856.62
7 Umweltschutz und Raumordnung	20'986'592.61	475'396.35	21'557'222.00	438'222.00	15'881'518.05	257'586.95
Nettoausgaben/-einnahmen		20'511'196.26		21'119'000.00		15'623'931.10
8 Volkswirtschaft	-	-	-	-	-	-
Nettoausgaben/-einnahmen		-		-		-
9 Finanzen und Steuern	17'053'364.86	122'385'687.00	438'222.00	145'229'108.00	17'820'192.07	135'151'633.59
Nettoausgaben/-einnahmen	105'332'322.14		144'790'886.00		117'331'441.52	

Jahresbericht 2017

Jahresrechnung Band 1

Berichte
Eckdaten
Bilanz
Funktionen

5 Sachgruppen

Geldflussrechnung
Finanzkennzahlen
Antrag des Gemeinderates
Bestätigungsbericht der Revisionsstelle
Genehmigung der Jahresrechnung durch den Stadtrat
Anhang
Details zur Rechnung
Liegenschaftsverzeichnis

5.1.1 Sacharten Allgemeiner Haushalt Erfolgsrechnung

	Rechnung 2017	Budget 2017	Rechnung 2016
90 Ertrags- / Aufwandüberschuss (-)	0.00	0.00	0.00
Total Aufwand	1'283'538'114.41	1'192'465'162.81	1'217'724'777.16
30 Personalaufwand	339'138'761.59	307'640'515.80	301'219'804.65
300 Behörden und Kommissionen	1'884'274.15	1'910'269.50	2'058'413.35
301 Löhne Verwaltungs-/Betriebspersonal	235'290'679.71	240'542'455.12	233'847'159.31
302 Löhne der Lehrkräfte	13'951.80	13'500.00	17'662.60
303 Temporäre Arbeitskräfte	3'246'997.41	2'232'542.60	3'027'705.55
304 Zulagen	4'857'917.86	4'388'565.35	4'743'803.71
305 Arbeitgeberbeiträge	89'549'047.17	54'213'789.23	53'715'338.54
306 Arbeitgeberleistungen	345'599.65	340'640.00	339'327.65
309 Übriger Personalaufwand	3'950'293.84	3'998'754.00	3'470'393.94
31 Sach- und übriger Betriebsaufwand	130'247'345.40	127'998'943.39	130'165'462.48
310 Material- und Warenaufwand	22'071'570.06	21'486'408.63	20'433'141.38
311 Nicht aktivierbare Anlagen	8'570'930.64	8'198'001.78	9'965'801.15
312 Ver- und Entsorgung	18'737'536.47	22'158'040.47	19'741'669.99
313 Dienstleistungen und Honorare	29'218'997.36	29'215'291.55	28'282'713.30
314 Baulicher Unterhalt	18'615'645.03	15'464'748.00	17'418'889.28
315 Unterhalt Mobilien u. immat. Anlagen	7'082'439.36	7'014'739.12	6'685'746.80
316 Mieten, Leasing, Pachten, Benützung	12'696'254.55	12'120'428.11	12'623'360.23
317 Spesenentschädigungen	3'669'886.42	3'282'720.80	4'295'906.97
318 Wertberichtigungen auf Forderungen	7'270'415.45	7'031'000.00	8'695'117.31
319 Verschiedener Betriebsaufwand	2'313'670.06	2'027'564.93	2'023'116.07
33 Abschreibungen Verwaltungsvermögen	58'068'506.31	60'530'657.16	53'219'376.78
330 Abschreibungen Sachanlagen VV	54'205'391.99	56'322'811.65	50'699'397.59
332 Abschreibungen Immaterielle Anlagen	3'863'114.32	4'207'845.51	2'519'979.19
34 Finanzaufwand	44'771'880.82	47'892'593.33	50'106'755.81
340 Zinsaufwand	44'545'941.95	47'680'593.33	49'800'344.46
341 Realisierte Kursverluste	10'092.77	0.00	778.48
342 Kapitalbeschaffungs- und Verw'kosten	189'026.42	150'000.00	111'646.61
343 Liegenschaftenaufwand Finanzvermögen	21'252.60	59'000.00	26'683.02
344 Wertberichtigungen Anlagen FV	0.00	0.00	154'555.59
349 Verschiedener Finanzaufwand	5'567.08	3'000.00	12'747.65
36 Transferaufwand	495'821'895.48	490'427'956.50	489'145'092.74
361 Entschädigungen an Gemeinwesen	154'531'945.20	147'937'406.00	151'671'610.65
362 Finanz- und Lastenausgleich	99'963'047.00	101'390'030.00	95'757'968.00
363 Beiträge an Gemeinwesen und Dritte	241'307'069.28	241'100'520.50	241'437'981.09
365 Wertberichtigungen Beteiligungen VV	0.00	0.00	257'700.00
366 Abschreibungen Investitionsbeiträge	19'834.00	0.00	19'833.00
37 Durchlaufende Beiträge	1'231'175.70	2'078'100.00	1'053'275.03
370 Durchlaufende Beiträge	1'231'175.70	2'078'100.00	1'053'275.03
38 Ausserordentlicher Aufwand	70'767'390.59	11'635'364.30	49'139'762.79
389 Einlagen in das Eigenkapital	70'767'390.59	11'635'364.30	49'139'762.79

5.1.1 Sacharten Allgemeiner Haushalt Erfolgsrechnung

	Rechnung 2017	Budget 2017	Rechnung 2016
39 Interne Verrechnungen	143'491'158.52	144'261'032.33	143'675'246.88
391 Dienstleistungen	81'000.00	0.00	81'000.00
392 Pacht, Mieten, Benützungskosten	85'424'372.60	86'621'015.42	82'616'090.08
394 Kalk. Zinsen und Finanzaufwand	20'916'040.17	21'433'864.26	23'794'832.87
398 Übertragungen	213'000.00	213'000.00	264'454.00
399 Übrige interne Verrechnungen	36'856'745.75	35'993'152.65	36'918'869.93
Total Ertrag	-1'283'538'114.41	-1'192'465'162.81	-1'217'724'777.16
40 Fiskalertrag	-526'251'541.10	-493'111'000.00	-498'908'507.02
400 Direkte Steuern natürliche Personen	-353'618'546.75	-348'220'000.00	-344'829'328.26
401 Direkte Steuern juristische Personen	-113'173'427.60	-84'270'000.00	-98'763'012.61
402 Übrige Direkte Steuern	-55'077'560.40	-56'400'000.00	-51'009'480.00
403 Besitz- und Aufwandsteuern	-4'382'006.35	-4'221'000.00	-4'306'686.15
41 Regalien und Konzessionen	-15'706'142.74	-15'791'500.00	-16'396'406.68
412 Konzessionen	-15'706'142.74	-15'791'500.00	-16'396'406.68
42 Entgelte	-154'861'634.66	-150'588'671.07	-155'897'395.51
420 Ersatzabgaben	-574'200.00	-314'365.00	-511'560.00
421 Gebühren für Amtshandlungen	-9'527'921.63	-9'511'000.00	-9'383'515.43
422 Spital- und Heimplatz, Kostgelder	-16'669'278.25	-15'811'340.00	-16'264'731.20
423 Schul- und Kursgelder	-20'110.00	-18'500.00	-19'310.00
424 Benützungsgebühren/Dienstleistungen	-82'441'503.37	-79'091'552.20	-80'279'021.76
425 Erlös aus Verkäufen	-9'068'771.28	-9'389'009.75	-8'519'670.87
426 Rückerstattungen	-33'477'187.16	-34'938'140.12	-36'693'192.27
427 Bussen	-149'537.00	-165'000.00	-150'955.00
429 Übrige Entgelte	-2'933'125.97	-1'349'764.00	-4'075'438.98
43 Verschiedene Erträge	-5'321'101.16	-3'973'281.30	-8'152'436.72
430 Verschiedene betriebliche Erträge	-986'861.64	-270'000.00	-3'562'313.76
431 Aktivierung Eigenleistungen	-2'434'488.47	-1'732'675.00	-2'632'352.56
432 Bestandesveränderungen	-77'696.13	0.00	-176'672.00
439 Übriger Ertrag	-1'822'054.92	-1'970'606.30	-1'781'098.40
44 Finanzertrag	-83'665'967.97	-76'798'897.85	-83'747'494.05
440 Zinsertrag	-30'063'405.41	-31'040'646.33	-30'882'554.37
442 Beteiligungsertrag FV	-27'031'092.00	-25'409'227.88	-27'690'099.89
443 Liegenschaftenertrag FV	-1'129'736.70	-1'162'642.70	-1'146'151.35
444 Wertberichtigungen Anlagen FV	-4'668'143.00	0.00	-3'629'112.73
445 Finanzertrag Darlehen/Beteiligungen	-3'156'359.98	-4'174'925.79	-3'173'143.50
447 Liegenschaftenertrag VV	-14'884'429.17	-14'851'355.15	-14'609'082.18
448 Erträge von gemieteten Liegenschafte	-1'476'861.71	-160'100.00	-2'617'350.03
449 Übriger Finanzertrag	-1'255'940.00	0.00	0.00
45 Entnahmen Fonds/Spezialfinanzierungen	-1'468.00	0.00	0.00
450 Entnahmen Fonds/Spezialfinanz. im FK	-1'468.00	0.00	0.00
46 Transferertrag	-295'162'015.03	-290'933'124.78	-287'755'058.80
461 Entschädigungen von Gemeinwesen	-189'456'501.71	-186'217'148.78	-181'829'777.10
462 Finanz- und Lastenausgleich	-65'598'901.00	-65'685'628.00	-65'603'367.00
463 Beiträge von Gemeinwesen und Dritten	-40'106'612.32	-39'030'348.00	-40'321'914.70
47 Durchlaufende Beiträge	-1'231'175.70	-2'078'100.00	-1'053'275.03
470 Durchlaufende Beiträge	-1'231'175.70	-2'078'100.00	-1'053'275.03

5.1.1 Sacharten Allgemeiner Haushalt Erfolgsrechnung

	Rechnung 2017	Budget 2017	Rechnung 2016
48 Ausserordentlicher Ertrag	-57'845'909.53	-14'929'555.48	-22'138'956.47
485 A'o. Entnahmen Fonds/Spezialfinanz.	-5'000'000.00	-5'000'000.00	-10'400'000.00
489 Entnahmen aus dem Eigenkapital	-52'845'909.53	-9'929'555.48	-11'738'956.47
49 Interne Verrechnungen	-143'491'158.52	-144'261'032.33	-143'675'246.88
490 Material- und Warenbezüge	-339'997.05	-331'900.00	-202'263.70
491 Dienstleistungen	-983'011.45	-561'970.00	-815'823.20
492 Pacht, Mieten, Benützungskosten	-85'108'936.37	-86'737'712.64	-82'650'490.08
493 Betriebs- und Verwaltungskosten	0.00	-491'620.00	0.00
494 Kalk. Zinsen und Finanzaufwand	-20'916'040.17	-21'433'864.26	-23'794'832.87
495 Plan- und ausserplanmässige Abschr.	0.00	-541'399.40	0.00
498 Übertragungen	-221'319.96	-213'000.00	-264'454.00
499 Übrige interne Verrechnungen	-35'921'853.52	-33'949'566.03	-35'947'383.03

5.1.2 Sacharten Sonderrechnung Tierpark Erfolgsrechnung

	Rechnung 2017	Budget 2017	Rechnung 2016
90 Ertrags- / Aufwandüberschuss (-)	0.00	0.00	0.00
Total Aufwand	9'699'248.01	9'613'318.48	9'417'889.41
30 Personalaufwand	4'236'234.70	4'662'978.48	4'258'419.40
300 Behörden und Kommissionen	500.00	1'000.00	700.00
301 Löhne Verwaltungs-/Betriebspersonal	3'253'041.50	3'614'901.09	3'301'349.90
303 Temporäre Arbeitskräfte	86'301.00	99'999.96	86'848.00
304 Zulagen	122'698.10	110'108.76	120'920.60
305 Arbeitgeberbeiträge	743'165.40	804'968.67	724'780.60
309 Übriger Personalaufwand	30'528.70	32'000.00	23'820.30
31 Sach- und übriger Betriebsaufwand	2'703'077.42	3'290'340.00	3'381'600.02
310 Material- und Warenaufwand	294'548.96	339'000.00	377'856.65
311 Nicht aktivierbare Anlagen	646'404.11	511'000.00	451'272.40
312 Ver- und Entsorgung	590'926.19	800'000.00	680'273.64
313 Dienstleistungen und Honorare	600'178.52	743'000.00	697'578.10
314 Baulicher Unterhalt	468'211.14	750'000.00	1'035'487.95
315 Unterhalt Mobilien u. immat. Anlagen	31'357.50	67'000.00	28'227.45
316 Mieten, Leasing, Pachten, Benützung	36'059.35	31'340.00	27'946.78
317 Spesenentschädigungen	35'265.30	47'000.00	77'956.95
318 Wertberichtigungen auf Forderungen	126.35	0.00	5'000.10
319 Verschiedener Betriebsaufwand	0.00	2'000.00	0.00
33 Abschreibungen Verwaltungsvermögen	1'324'572.62	1'334'000.00	1'298'597.09
330 Abschreibungen Sachanlagen VV	1'324'572.62	1'334'000.00	1'298'597.09
34 Finanzaufwand	425.15	26'000.00	554.77
340 Zinsaufwand	0.00	25'000.00	0.00
341 Realisierte Kursverluste	0.00	0.00	173.82
349 Verschiedener Finanzaufwand	425.15	1'000.00	380.95
36 Transferaufwand	0.00	0.00	0.00
363 Beiträge an Gemeinwesen und Dritte	0.00	0.00	0.00
38 Ausserordentlicher Aufwand	1'434'938.12	300'000.00	478'718.13
389 Einlagen in das Eigenkapital	1'434'938.12	300'000.00	478'718.13

5.1.2 Sacharten Sonderrechnung Tierpark Erfolgsrechnung

	Rechnung 2017	Budget 2017	Rechnung 2016
Total Ertrag	-9'699'248.01	-9'613'318.48	-9'417'889.41
42 Entgelte	-2'162'833.15	-2'128'318.48	-1'911'262.36
421 Gebühren für Amtshandlungen	-378.00	-1'000.00	-191.00
424 Benützungsgebühren/Dienstleistungen	-2'095'616.65	-2'090'818.48	-1'839'492.71
425 Erlös aus Verkäufen	-32'221.90	-30'000.00	-31'970.17
426 Rückerstattungen	-29'758.05	0.00	-30'725.10
429 Übrige Entgelte	-4'858.55	-6'500.00	-8'883.38
44 Finanzertrag	-50'719.36	-54'000.00	-21'568.35
440 Zinsertrag	-22.06	0.00	-28.35
447 Liegenschaftenertrag VV	-50'697.30	-54'000.00	-21'540.00
46 Transferertrag	-7'485'695.50	-7'431'000.00	-7'485'058.70
461 Entschädigungen von Gemeinwesen	-2'695.50	-2'000.00	-2'058.70
463 Beiträge von Gemeinwesen und Dritten	-7'483'000.00	-7'429'000.00	-7'483'000.00
47 Durchlaufende Beiträge	0.00	0.00	0.00
489 Entnahmen aus dem Eigenkapital	0.00	0.00	0.00

5.1.3 Sacharten Sonderrechnung Stadtentwässerung Erfolgsrechnung

	Rechnung 2017	Budget 2017	Rechnung 2016
90 Ertrags- / Aufwandüberschuss (-)	2'784'356.16	608'938.08	803'298.43
Total Aufwand	37'486'408.83	36'785'811.92	34'954'445.50
30 Personalaufwand	5'382'258.35	5'163'442.92	4'954'593.49
301 Löhne Verwaltungs-/Betriebspersonal	3'565'738.50	4'000'704.72	3'774'666.10
303 Temporäre Arbeitskräfte	200'826.30	0.00	105'226.90
304 Zulagen	100'340.10	105'984.00	109'397.90
305 Arbeitgeberbeiträge	1'384'369.45	984'754.20	898'546.30
309 Übriger Personalaufwand	130'984.00	72'000.00	66'756.29
31 Sach- und übriger Betriebsaufwand	11'022'714.79	10'607'369.00	8'914'960.68
310 Material- und Warenaufwand	179'926.92	119'000.00	136'252.81
311 Nicht aktivierbare Anlagen	533'064.33	308'284.00	397'564.10
312 Ver- und Entsorgung	238'172.96	220'000.00	242'985.36
313 Dienstleistungen und Honorare	8'206'935.47	8'228'085.00	6'811'333.32
314 Baulicher Unterhalt	1'296'845.43	1'250'000.00	841'333.52
315 Unterhalt Mobilien u. immat. Anlagen	301'766.86	249'000.00	232'627.34
316 Mieten, Leasing, Pachten, Benützung	229'378.44	204'000.00	192'319.69
317 Spesenentschädigungen	13'943.32	19'000.00	19'730.90
318 Wertberichtigungen auf Forderungen	22'681.06	10'000.00	20'845.84
319 Verschiedener Betriebsaufwand	0.00	0.00	19'967.80
33 Abschreibungen Verwaltungsvermögen	448'233.00	250'000.00	276'740.88
330 Abschreibungen Sachanlagen VV	142'250.40	0.00	53'014.83
332 Abschreibungen Immaterielle Anlagen	305'982.60	250'000.00	223'726.05
34 Finanzaufwand	323.90	0.00	2'580.30
340 Zinsaufwand	323.90	0.00	2'580.30
35 Einlagen Fonds/Spezialfinanzierungen	7'200'000.00	7'200'000.00	7'200'000.00
351 Einlagen Fonds/Spez'finanzierungen EK	7'200'000.00	7'200'000.00	7'200'000.00
36 Transferaufwand	13'432'878.79	13'565'000.00	13'605'570.15
361 Entschädigungen an Gemeinwesen	1'452'622.80	1'465'000.00	1'441'873.15
363 Beiträge an Gemeinwesen und Dritte	11'980'255.99	12'100'000.00	12'163'697.00

5.1.3 Sacharten Sonderrechnung Stadtentwässerung Erfolgsrechnung

	Rechnung 2017	Budget 2017	Rechnung 2016
Total Ertrag	-40'270'764.99	-37'394'750.00	-35'757'743.93
42 Entgelte	-37'315'051.70	-35'027'000.00	-34'288'005.65
421 Gebühren für Amtshandlungen	-111'675.00	-120'000.00	-119'975.00
424 Benützungsgebühren/Dienstleistungen	-37'146'093.63	-34'900'000.00	-34'094'231.25
425 Erlös aus Verkäufen	-709.11	0.00	-173.44
426 Rückerstattungen	-46'698.70	0.00	-70'000.00
429 Übrige Entgelte	-9'875.26	-7'000.00	-3'625.96
43 Verschiedene Erträge	-370.35	0.00	0.00
439 Übriger Ertrag	-370.35	0.00	0.00
44 Finanzertrag	-1'149'367.66	-2'067'750.00	-1'150'555.40
440 Zinsertrag	-67.66	0.00	-1'205.40
445 Finanzertrag Darlehen/Beteiligungen	-1'148'750.00	-2'067'750.00	-1'148'750.00
447 Liegenschaftenertrag VV	-550.00	0.00	-600.00
45 Entnahmen Fonds/Spezialfinanzierungen	-1'745'079.43	-250'000.00	-276'740.88
451 Entnahmen Fonds/Spezialfinanz. im EK	-1'745'079.43	-250'000.00	-276'740.88
46 Transferertrag	-60'895.85	-50'000.00	-42'442.00
461 Entschädigungen von Gemeinwesen	-60'895.85	-50'000.00	-42'442.00

5.1.4 Sacharten Sonderrechnung Fonds für Boden- und Wohnbaupolitik Erfolgsrechnung

	Rechnung 2017	Budget 2017	Rechnung 2016
90 Ertrags- / Aufwandüberschuss (-)	0.00	0.00	0.00
Total Aufwand	92'055'779.76	65'578'621.09	78'557'577.43
30 Personalaufwand	6'408'671.40	6'766'302.74	6'420'006.64
300 Behörden und Kommissionen	4'450.00	7'700.00	3'800.00
301 Löhne Verwaltungs-/Betriebspersonal	4'998'915.73	5'405'385.96	4'996'542.28
303 Temporäre Arbeitskräfte	2'611.25	10'000.00	4'146.95
304 Zulagen	43'133.87	32'731.88	42'522.14
305 Arbeitgeberbeiträge	1'280'220.02	1'204'014.90	1'306'589.09
309 Übriger Personalaufwand	79'340.53	106'470.00	66'406.18
31 Sach- und übriger Betriebsaufwand	1'377'850.67	1'482'130.15	1'311'146.80
311 Nicht aktivierbare Anlagen	4'576.28	12'500.00	4'860.98
313 Dienstleistungen und Honorare	692'924.16	799'659.15	638'371.91
315 Unterhalt Mobilien u. immat. Anlagen	86'242.69	184'251.00	163'722.22
316 Mieten, Leasing, Pachten, Benützung	424'069.34	383'000.00	418'890.72
317 Spesenentschädigungen	47'690.25	72'720.00	27'742.97
318 Wertberichtigungen auf Forderungen	122'347.95	30'000.00	57'558.00
34 Finanzaufwand	77'303'815.14	57'330'188.20	70'760'932.59
340 Zinsaufwand	30'404'712.06	32'487'000.00	30'756'883.75
342 Kapitalbeschaffungs- und Verw'kosten	78'678.39	5'000.00	41'721.27
343 Liegenschaftenaufwand Finanzvermögen	18'753'504.28	24'838'188.20	23'580'393.30
344 Wertberichtigungen Anlagen FV	28'066'920.41	0.00	16'381'934.27
36 Transferaufwand	0.00	0.00	65'491.40
363 Beiträge an Gemeinwesen und Dritte	0.00	0.00	65'491.40
38 Ausserordentlicher Aufwand	6'965'442.55	0.00	0.00
389 Einlagen in das Eigenkapital	6'965'442.55	0.00	0.00
Total Ertrag	-92'055'779.76	-65'578'621.09	-78'557'577.43
42 Entgelte	-1'191'430.63	-736'317.51	-1'911'131.30
424 Benützungsgebühren/Dienstleistungen	-922'491.31	-736'317.51	-933'476.32
426 Rückerstattungen	-119'568.00	0.00	-949'750.90
429 Übrige Entgelte	-149'371.32	0.00	-27'904.08
43 Verschiedene Erträge	-1'440'147.90	-200'000.00	-246'012.20
431 Aktivierung Eigenleistungen	-1'440'147.90	-200'000.00	-246'012.20
44 Finanzertrag	-61'357'280.82	-63'854'420.87	-58'286'584.20
440 Zinsertrag	-505'339.88	-147'400.00	-164'993.55
441 Realisierte Gewinne FV	-93'870.00	0.00	-30'999.00
442 Beteiligungsertrag FV	-315'157.50	-214'200.00	-316'295.00
443 Liegenschaftenertrag FV	-60'274'913.44	-58'492'820.87	-57'722'879.15
444 Wertberichtigungen Anlagen FV	-168'000.00	-5'000'000.00	-51'417.50
48 Ausserordentlicher Ertrag	-28'066'920.41	-787'882.71	-18'113'849.73
489 Entnahmen aus dem Eigenkapital	-28'066'920.41	-787'882.71	-18'113'849.73

5.1.5 Sacharten Sonderrechnung Entsorgung & Recycling Erfolgsrechnung

	Rechnung 2017	Budget 2017	Rechnung 2016
90 Ertrags- / Aufwandüberschuss (-)	1'233'024.68	1'419'146.12	1'936'730.68
Total Aufwand	26'171'150.13	26'106'953.88	25'753'286.78
30 Personalaufwand	11'520'257.09	11'021'707.88	10'946'923.66
301 Löhne Verwaltungs-/Betriebspersonal	8'146'090.01	8'544'911.12	8'529'569.56
303 Temporäre Arbeitskräfte	181'424.10	99'000.00	96'809.95
304 Zulagen	132'500.65	150'406.32	129'858.85
305 Arbeitgeberbeiträge	2'932'091.40	2'114'340.44	2'074'427.70
309 Übriger Personalaufwand	128'150.93	113'050.00	116'257.60
31 Sach- und übriger Betriebsaufwand	11'762'557.73	11'988'447.00	12'034'028.14
310 Material- und Warenaufwand	649'130.17	752'050.00	582'394.70
311 Nicht aktivierbare Anlagen	155'395.33	219'125.00	207'277.49
312 Ver- und Entsorgung	28'959.30	62'600.00	42'451.55
313 Dienstleistungen und Honorare	7'684'671.95	7'370'282.00	7'767'504.76
314 Baulicher Unterhalt	44'834.45	61'000.00	58'079.90
315 Unterhalt Mobilien u. immat. Anlagen	1'454'486.30	1'810'420.00	1'643'558.09
316 Mieten, Leasing, Pachten, Benützung	1'697'612.27	1'666'610.00	1'702'261.54
317 Spesenentschädigungen	13'777.19	5'860.00	11'179.26
318 Wertberichtigungen auf Forderungen	16'779.31	10'500.00	6'833.30
319 Verschiedener Betriebsaufwand	16'911.46	30'000.00	12'487.55
33 Abschreibungen Verwaltungsvermögen	1'551'319.66	1'682'099.00	1'392'943.86
330 Abschreibungen Sachanlagen VV	1'503'704.66	1'682'099.00	1'346'304.16
332 Abschreibungen Immaterielle Anlagen	47'615.00	0.00	46'639.70
34 Finanzaufwand	2'356.90	0.00	12'620.85
340 Zinsaufwand	2'356.90	0.00	12'620.85
36 Transferaufwand	1'334'658.75	1'414'700.00	1'366'770.27
361 Entschädigungen an Gemeinwesen	1'300'636.00	1'350'000.00	1'339'004.75
363 Beiträge an Gemeinwesen und Dritte	34'022.75	64'700.00	27'765.52
Total Ertrag	-27'404'174.81	-27'526'100.00	-27'690'017.46
42 Entgelte	-27'378'301.05	-27'503'200.00	-27'663'740.59
421 Gebühren für Amtshandlungen	-11'380.00	-10'000.00	-8'900.00
424 Benützungsgebühren/Dienstleistungen	-25'535'814.02	-26'163'968.00	-26'115'044.36
425 Erlös aus Verkäufen	-1'784'890.28	-1'303'732.00	-1'497'357.42
426 Rückerstattungen	-32'188.00	-25'200.00	-31'529.55
427 Bussen	-150.00	0.00	-685.15
429 Übrige Entgelte	-13'878.75	-300.00	-10'224.11
44 Finanzertrag	-25'873.76	-22'900.00	-26'276.87
440 Zinsertrag	-750.52	0.00	-976.87
447 Liegenschaftenertrag VV	-25'123.24	-22'900.00	-25'300.00

5.1.6 Sacharten Gesamthaushalt (Allgemeiner Haushalt und Sonderrechnungen konsolidiert)
Erfolgsrechnung

	Rechnung 2017	Budget 2017	Rechnung 2016
90 Ertrags- / Aufwandüberschuss (-)	4'017'380.84	2'028'084.20	2'740'029.11
Total Aufwand	1'400'199'829.66	1'281'320'905.76	1'317'785'564.46
30 Personalaufwand	360'281'961.73	328'488'645.09	321'254'594.63
300 Behörden und Kommissionen	1'889'224.15	1'911'269.50	2'062'913.35
301 Löhne Verwaltungs-/Betriebspersonal	250'255'549.72	256'702'972.06	249'295'125.04
302 Löhne der Lehrkräfte	13'951.80	13'500.00	17'662.60
303 Temporäre Arbeitskräfte	3'715'548.81	2'431'542.56	3'317'467.90
304 Zulagen	5'213'456.71	4'755'064.43	5'103'981.03
305 Arbeitgeberbeiträge	94'608'673.42	58'117'852.54	57'408'374.53
306 Arbeitgeberleistungen	345'599.65	340'640.00	339'327.65
309 Übriger Personalaufwand	4'239'957.47	4'215'804.00	3'709'742.53
31 Sach- und übriger Betriebsaufwand	155'858'043.29	153'960'610.54	155'265'446.86
310 Material- und Warenaufwand	23'195'176.11	22'696'458.63	21'529'645.54
311 Nicht aktivierbare Anlagen	9'905'794.41	9'248'910.78	11'026'776.12
312 Ver- und Entsorgung	19'595'594.92	23'240'640.47	20'707'380.54
313 Dienstleistungen und Honorare	45'710'783.30	45'584'949.70	43'667'698.09
314 Baulicher Unterhalt	20'425'536.05	17'525'748.00	19'353'790.65
315 Unterhalt Mobilien u. immat. Anlagen	8'870'050.02	9'073'159.12	8'751'793.11
316 Mieten, Leasing, Pachten, Benützung	14'659'304.61	14'022'378.11	14'964'778.96
317 Spesenentschädigungen	3'732'872.23	3'427'300.80	4'422'657.88
318 Wertberichtigungen auf Forderungen	7'432'350.12	7'081'500.00	8'785'354.55
319 Verschiedener Betriebsaufwand	2'330'581.52	2'059'564.93	2'055'571.42
33 Abschreibungen Verwaltungsvermögen	61'392'631.59	63'796'756.16	56'187'658.61
330 Abschreibungen Sachanlagen VV	57'175'919.67	59'338'910.65	53'397'313.67
332 Abschreibungen Immaterielle Anlagen	4'216'711.92	4'457'845.51	2'790'344.94
34 Finanzaufwand	91'159'185.55	74'421'740.84	89'541'189.97
340 Zinsaufwand	44'545'886.62	49'981'794.65	49'336'770.41
341 Realisierte Kursverluste	10'092.77		952.30
342 Kapitalbeschaffungs- und Verw'kosten	267'704.81	155'000.00	153'367.88
343 Liegenschaftenaufwand Finanzvermögen	18'262'588.71	24'280'946.19	23'500'480.92
344 Wertberichtigungen Anlagen FV	28'066'920.41		16'536'489.86
349 Verschiedener Finanzaufwand	5'992.23	4'000.00	13'128.60
35 Einlagen Fonds/Spezialfinanzierungen	7'200'000.00	7'200'000.00	7'200'000.00
351 Einlagen Fonds/Spec'finanzierungen EK	7'200'000.00	7'200'000.00	7'200'000.00
36 Transferaufwand	500'417'902.02	495'178'656.50	493'989'671.56
361 Entschädigungen an Gemeinwesen	154'542'673.00	147'952'406.00	151'688'235.55
362 Finanz- und Lastenausgleich	99'963'047.00	101'390'030.00	95'757'968.00
363 Beiträge an Gemeinwesen und Dritte	245'892'348.02	245'836'220.50	246'265'935.01
365 Wertberichtigungen Beteiligungen VV	0.00	0.00	257'700.00
366 Abschreibungen Investitionsbeiträge	19'834.00	0.00	19'833.00
37 Durchlaufende Beiträge	1'231'175.70	2'078'100.00	1'053'275.03
370 Durchlaufende Beiträge	1'231'175.70	2'078'100.00	1'053'275.03
38 Ausserordentlicher Aufwand	79'167'771.26	11'935'364.30	49'618'480.92
389 Einlagen in das Eigenkapital	79'167'771.26	11'935'364.30	49'618'480.92
39 Interne Verrechnungen	143'491'158.52	144'261'032.33	143'675'246.88
391 Dienstleistungen	81'000.00	0.00	81'000.00
392 Pacht, Mieten, Benützungskosten	85'424'372.60	86'621'015.42	82'616'090.08
394 Kalk. Zinsen und Finanzaufwand	20'916'040.17	21'433'864.26	23'794'832.87
398 Übertragungen	213'000.00	213'000.00	264'454.00
399 Übrige interne Verrechnungen	36'856'745.75	35'993'152.65	36'918'869.93

5.1.6 Sacharten Gesamthaushalt (Allgemeiner Haushalt und Sonderrechnungen konsolidiert) Erfolgsrechnung

	Rechnung 2017	Budget 2017	Rechnung 2016
Total Ertrag	-1'404'217'210.50	-1'283'348'989.96	-1'320'525'593.57
40 Fiskalertrag	-526'251'541.10	-493'111'000.00	-498'908'507.02
400 Direkte Steuern natürliche Personen	-353'618'546.75	-348'220'000.00	-344'829'328.26
401 Direkte Steuern juristische Personen	-113'173'427.60	-84'270'000.00	-98'763'012.61
402 Übrige Direkte Steuern	-55'077'560.40	-56'400'000.00	-51'009'480.00
403 Besitz- und Aufwandsteuern	-4'382'006.35	-4'221'000.00	-4'306'686.15
41 Regalien und Konzessionen	-15'706'142.74	-15'791'500.00	-16'396'406.68
412 Konzessionen	-15'706'142.74	-15'791'500.00	-16'396'406.68
42 Entgelte	-222'878'180.43	-215'983'507.06	-221'660'262.13
420 Ersatzabgaben	-574'200.00	-314'365.00	-511'560.00
421 Gebühren für Amtshandlungen	-9'651'354.63	-9'642'000.00	-9'512'581.43
422 Spital- und Heimtaxen, Kostgelder	-16'669'278.25	-15'811'340.00	-16'264'731.20
423 Schul- und Kursgelder	-20'110.00	-18'500.00	-19'310.00
424 Benützungsgebühren/Dienstleistungen	-148'121'127.75	-142'982'656.19	-143'249'993.12
425 Erlös aus Verkäufen	-10'886'592.57	-10'722'741.75	-10'049'171.90
426 Rückerstattungen	-33'705'399.91	-34'963'340.12	-37'775'197.82
427 Bussen	-149'687.00	-165'000.00	-151'640.15
429 Übrige Entgelte	-3'100'430.32	-1'363'564.00	-4'126'076.51
43 Verschiedene Erträge	-6'761'619.41	-4'173'281.30	-8'398'448.92
430 Verschiedene betriebliche Erträge	-986'861.64	-270'000.00	-3'562'313.76
431 Aktivierung Eigenleistungen	-3'874'636.37	-1'932'675.00	-2'878'364.76
432 Bestandesveränderungen	-77'696.13	0.00	-176'672.00
439 Übriger Ertrag	-1'822'425.27	-1'970'606.30	-1'781'098.40
44 Finanzertrag	-115'717'380.23	-112'587'170.04	-111'996'821.24
440 Zinsertrag	-27'097'222.69	-26'283'046.33	-27'403'350.59
441 Realisierte Gewinne FV	-93'870.00	0.00	-30'999.00
442 Beteiligungsertrag FV	-411'657.50	-317'629.20	-417'143.89
443 Liegenschaftenertrag FV	-61'279'775.64	-59'655'463.57	-58'869'031.82
444 Wertberichtigungen Anlagen FV	-4'836'143.00	-5'000'000.00	-3'680'530.23
445 Finanzertrag Darlehen/Beteiligungen	-4'305'109.98	-6'242'675.79	-4'321'893.50
447 Liegenschaftenertrag VV	-14'960'799.71	-14'928'255.15	-14'656'522.18
448 Erträge von gemieteten Liegenschafte	-1'476'861.71	-160'100.00	-2'617'350.03
449 Übriger Finanzertrag	-1'255'940.00	0.00	0.00
45 Entnahmen Fonds/Spezialfinanzierungen	-1'746'547.43	-250'000.00	-276'740.88
450 Entnahmen Fonds/Spezialfinanz. im FK	-1'468.00	0.00	0.00
451 Entnahmen Fonds/Spezialfinanz. im EK	-1'745'079.43	-250'000.00	-276'740.88
46 Transferertrag	-284'520'635.00	-279'395'961.04	-277'907'078.59
461 Entschädigungen von Gemeinwesen	-178'761'121.68	-174'679'985.04	-171'927'796.89
462 Finanz- und Lastenausgleich	-65'598'901.00	-65'685'628.00	-65'603'367.00
463 Beiträge von Gemeinwesen und Dritten	-40'160'612.32	-39'030'348.00	-40'375'914.70
47 Durchlaufende Beiträge	-1'231'175.70	-2'078'100.00	-1'053'275.03
470 Durchlaufende Beiträge	-1'231'175.70	-2'078'100.00	-1'053'275.03
48 Ausserordentlicher Ertrag	-85'912'829.94	-15'717'438.19	-40'252'806.20
485 A.o. Entnahmen Fonds/Spezialfinanz.	-5'000'000.00	-5'000'000.00	-10'400'000.00
489 Entnahmen aus dem Eigenkapital	-80'912'829.94	-10'717'438.19	-29'852'806.20
49 Interne Verrechnungen	-143'491'158.52	-144'261'032.33	-143'675'246.88
490 Material- und Warenbezüge	-339'997.05	-331'900.00	-202'263.70
491 Dienstleistungen	-983'011.45	-561'970.00	-815'823.20
492 Pacht, Mieten, Benützungskosten	-85'108'936.37	-86'737'712.64	-82'650'490.08
493 Betriebs- und Verwaltungskosten	0.00	-491'620.00	0.00
494 Kalk. Zinsen und Finanzaufwand	-20'916'040.17	-21'433'864.26	-23'794'832.87
495 Plan- und ausserplanmässige Abschr.	0.00	-541'399.40	0.00
498 Übertragungen	-221'319.96	-213'000.00	-264'454.00
499 Übrige interne Verrechnungen	-35'921'853.52	-33'949'566.03	-35'947'383.03

5.2 Investitionsrechnung

Allgemeiner Haushalt

	Rechnung 2017		Budget 2017		Rechnung 2016	
	Ausgaben	Einnahmen	Ausgaben	Einnahmen	Ausgaben	Einnahmen
AUSGABEN						
50 Sachanlagen	79'639'116.24		115'572'000.00		95'349'778.73	
51 Investitionen auf Rechnung Dritter	1'082.15		-		388'237.65	
52 Immaterielle Anlagen	6'587'708.35		9'184'886.00		5'851'247.51	
54 Darlehen	3'000'000.00		-		-	
55 Beteiligungen und Grundkapitalien	200'000.00		-		408'996.69	
56 Eigene Investitionsbeiträge	12'338'275.83		2'202'222.00		19'079'923.83	
5 TOTAL AUSGABEN	101'766'182.57		126'959'108.00		121'078'184.41	
EINNAHMEN						
60 Übertrag von Sachanlagen in das Finanzvermögen		3'921'489.06		-		8'637'149.12
61 Rückerstattungen		175'539.35		-		467'213.75
62 Abgang immaterielle Anlagen		-		-		71'551.00
63 Investitionsbeiträge für eigene Rechnung		12'463'282.50		22'222.00		8'481'471.05
64 Rückzahlung von Darlehen		36'095.00		-		5'954.15
65 Übertrag von Beteiligungen		-		-		70'000.00
66 Rückzahlung eigener Investitionsbeiträge		40'000.00		-		-
6 TOTAL EINNAHMEN		16'636'405.91		22'222.00		17'733'339.07
59 Übertrag an Bilanz	16'636'405.91		22'222.00		17'733'339.07	
69 Übertrag an Bilanz		101'766'182.57		126'959'108.00		121'078'184.41
Nettoinvestitionen	85'129'776.66		126'936'886.00		103'344'845.34	

Sonderrechnungen

	Rechnung 2017		Budget 2017		Rechnung 2016	
	Ausgaben	Einnahmen	Ausgaben	Einnahmen	Ausgaben	Einnahmen
AUSGABEN						
50 Sachanlagen	19'203'135.11		18'270'000.00		13'107'557.88	
51 Investitionen auf Rechnung Dritter	601'190.67		-		122'964.00	
52 Immaterielle Anlagen	809'001.05		-		842'927.30	
54 Darlehen	-		-		-	
55 Beteiligungen und Grundkapitalien	-		-		-	
56 Eigene Investitionsbeiträge	6'177.60		-		-	
5 TOTAL AUSGABEN	20'619'504.43		18'270'000.00		14'073'449.18	
EINNAHMEN						
60 Übertrag von Sachanlagen in das Finanzvermögen		-		-		-
61 Rückerstattungen		241'945.20		-		-
62 Abgang immaterielle Anlagen		-		-		-
63 Investitionsbeiträge für eigene Rechnung		175'013.75		416'000.00		46'296.30
64 Rückzahlung von Darlehen		-		-		-
65 Übertrag von Beteiligungen		-		-		-
66 Rückzahlung eigener Investitionsbeiträge		-		-		-
6 TOTAL EINNAHMEN		416'958.95		416'000.00		46'296.30
59 Übertrag an Bilanz	416'958.95		416'000.00		46'296.30	
69 Übertrag an Bilanz		20'619'504.43		18'270'000.00		14'073'449.18
Nettoinvestitionen	20'202'545.48		17'854'000.00		14'027'152.88	

Jahresbericht 2017

Jahresrechnung Band 1

Berichte
Eckdaten
Bilanz
Funktionen
Sachgruppen

6 Geldflussrechnung

Finanzkennzahlen
Antrag des Gemeinderates
Bestätigungsbericht der Revisionsstelle
Genehmigung der Jahresrechnung durch den Stadtrat
Anhang
Details zur Rechnung
Liegenschaftsverzeichnis

Geldflussrechnung

Stadt Bern

Bezeichnung	CHF 2017	CHF 2016
Geldfluss aus betrieblicher Tätigkeit		
Ertragsüberschuss / (-) Aufwandüberschuss	0.00	0.00
Abschreibungen Verwaltungsvermögen	58'068'506.31	53'219'376.78
Abschreibungen Investitionsbeiträge	19'832.00	19'833.00
Einlagen in das Eigenkapital	77'732'833.14	44'514'063.96
(-) Entnahmen aus dem Eigenkapital	-80'912'829.94	-29'852'806.20
Verluste aus Verkauf Finanzanlagen FV und Übertragung Finanzanlagen FV ins VV / (-) Gewinne aus Verkauf Finanzanlagen FV	0.00	-999.00
(-) Gewinne aus Verkauf Sachanlagen FV / Verluste aus Veräusserung Sachanlagen FV und Übertragung Sachanlagen FV ins VV	-93'870.00	-30'000.00
Wertberichtigungen Anlagen FV / (-) Wertberichtigungen Anlagen FV	23'230'777.41	12'855'959.63
Wertberichtigungen Darlehen/Beteiligungen VV	0.00	257'700.00
(-) Aufwertung VV	-1'255'940.00	0.00
(-) Zunahme/Abnahme Forderungen	-9'759'154.58	2'724'795.10
Abnahme/(-) Zunahme Vorräte	84'082.53	-437'840.77
Abnahme/(-) Zunahme aktive Rechnungsabgrenzungen	3'799'510.39	-2'673'274.68
Zunahme/(-) Abnahme Laufende Verbindlichkeiten	359'703.25	5'665'813.36
(-) Abnahme/Zunahme kurzfr. Rückstellungen	-2'780'289.66	3'756'854.40
(-) Abnahme/Zunahme passive Rechnungsabgrenzungen	-6'115'495.04	-5'144'617.67
Zunahme/(-) Abnahme langfr. Rückstellungen	29'286'266.73	-7'654'799.18
(-) Abnahme/Zunahme übrige Spezialfinanzierungen	-5'000'000.00	-5'000'000.00
Geldfluss aus betrieblicher Tätigkeit Einwohnergemeinde (allg. Haushalt)	86'663'932.54	72'220'058.73
Geldfluss aus betrieblicher Tätigkeit Abwasserentsorgung	6'716'732.26	9'246'756.02
Geldfluss aus betrieblicher Tätigkeit Abfall	1'246'380.45	6'610'945.52
Geldfluss aus betrieblicher Tätigkeit Tierpark	2'781'993.37	1'858'395.37
Geldfluss aus betrieblicher Tätigkeit Gemeindebetriebe	10'745'106.08	17'716'096.91
Total Geldfluss aus betrieblicher Tätigkeit	97'409'038.62	89'936'155.64

Geldflussrechnung

Stadt Bern

Bezeichnung	CHF 2017	CHF 2016
Geldfluss aus Investitionstätigkeit		
Zahlungen für Nettoinv. Sachanlagen + Immat. Anlagen+ Investitionsbeiträge VV	-79'559'044.78	-101'916'483.42
(-) Auszahlungen für Darlehen/Beteiligungen VV	-3'200'000.00	-14'000.00
Einzahlung für Darlehen/Beteiligungen VV	36'095.00	5'954.15
(-) Kauf Sachanlagen FV	-12'345'000.00	-22'253'098.00
Verkauf Sachanlagen FV	551'686.77	6'491'613.08
(-) Investitionen Sachanlagen FV	-32'582'299.31	-30'642'142.97
(-) Kauf kurzfristige Finanzanlagen FV	0.00	0.00
Verkauf kurzfristige Finanzanlagen FV	0.00	0.00
(-) Kauf langfristige Finanzanlagen FV	-1'000.00	-90'000.00
Verkauf langfristige Finanzanlagen FV	1'350'000.00	41'372'000.00
Geldfluss aus Investitionstätigkeit Einwohnergemeinde (allg. Haushalt)	-125'749'562.32	-107'046'157.16
Geldfluss aus Investitionstätigkeit Abwasserentsorgung	-17'721'580.55	-10'558'602.88
Geldfluss aus Investitionstätigkeit Abfall	-1'260'426.81	-1'743'014.41
Geldfluss aus Investitionstätigkeit Tierpark	-908'045.81	-456'354.04
Geldfluss aus Investitionstätigkeit Gemeindebetriebe	-19'890'053.17	-12'757'971.33
Total Geldfluss aus Investitionstätigkeit	-145'639'615.49	-119'804'128.49
Geldfluss aus Finanzierungstätigkeit		
Zunahme/ (-) Abnahme Kontokorrente mit Dritten	32'236'742.04	-44'265'293.02
Aufnahme kurzfristige Finanzverbindlichkeiten	1'032'176.26	100'000'000.00
(-) Rückzahlung kurzfristige Finanzverbindlichkeiten	-20'000'000.00	-5'482'120.73
Aufnahme langfristige Finanzverbindlichkeiten	310'000'000.00	250'000'000.00
(-) Rückzahlung langfristige Finanzverbindlichkeiten	-301'200'000.00	-291'200'000.00
Zunahme/(-) Abnahme Stiftungen, Legate, Zuwendungen im FK sowie Fonds im FK	3'631'099.59	1'351'018.26
Geldfluss aus Finanzierungstätigkeit Einwohnergemeinde (allg. Haushalt)	25'700'017.89	10'403'604.51
Total Geldfluss (alle)	-22'530'558.98	-19'464'368.34
Bestand Flüssige Mittel und kurzfristige Geldanlagen 1.1.	49'872'288.95	69'336'657.29
Bestand Flüssige Mittel und kurzfristige Geldanlagen 31.12.	27'341'729.97	49'872'288.95

Jahresbericht 2017

Jahresrechnung Band 1

- Berichte
- Eckdaten
- Bilanz
- Funktionen
- Sachgruppen
- Geldflussrechnung
- 7 Finanzkennzahlen**
- Antrag des Gemeinderates
- Bestätigungsbericht der Revisionsstelle
- Genehmigung der Jahresrechnung durch den Stadtrat
- Anhang
- Details zur Rechnung
- Liegenschaftsverzeichnis

7. Finanzkennzahlen

Allgemeiner Haushalt, Sonderrechnungen und Gesamthaushalt

Ab 2014 werden alle Kennzahlen nach den Vorgaben von HRM2 gerechnet. Wo möglich wurden die Vorjahreswerte ebenfalls nach der Systematik von HRM2 aufgearbeitet.

Per 1. Januar 2014 erfolgte neben der Einführung von HRM2 auch die Rückführung der Stadtbauten Bern in den Allgemeinen Haushalt. Die Vorjahreswerte (insbesondere Bruttoverschuldung und Investitionsanteil) sind somit nicht vergleichbar.

Die Kommentare zu den einzelnen Finanzkennzahlen finden sich im Vorbericht in Kapitel 1.2.12.

Kennzahl	Rechnung 2010	Rechnung 2011	Rechnung 2012	Rechnung 2013	Rechnung 2014	Rechnung 2015	Rechnung 2016	Rechnung 2017
Selbstfinanzierungsgrad (SFG)								
Allgemeiner Haushalt	338.1%	371.6%	108.2%	168.4%	71.5%	113.5%	83.1%	83.4%
Sonderrechnungen:								
Tierpark	-	-	-	-	ab 2015	126.3%	345.6%	293.7%
Stadtentwässerung	602.1%	906.1%	358.3%	185.0%	352.5%	338.6%	66.9%	49.1%
Fonds für Boden- und Wohnbaupolitik	-	-	-	-	-	-	-	-
Entsorgung & Recycling	199.5%	1077.5%	248.4%	161.1%	225.3%	123.8%	214.9%	176.4%
Gesamthaushalt	494.9%	343.5%	162.6%	185.6%	91.7%	137.6%	68.9%	59.7%
Investitionsanteil (INA)								
Allgemeiner Haushalt	4.7%	3.9%	3.4%	4.3%	11.8%	11.1%	11.1%	9.2%
Gesamthaushalt	4.7%	3.8%	3.5%	4.5%	11.4%	11.2%	11.5%	10.2%
Selbstfinanzierungsanteil (SFA)								
Allgemeiner Haushalt	10.3%	7.1%	2.7%	5.8%	8.1%	10.1%	8.1%	6.6%
Gesamthaushalt	13.3%	9.1%	4.3%	7.6%	9.9%	12.1%	7.0%	5.2%
Zinsbelastungsanteil (ZBA)								
Allgemeiner Haushalt	3.4%	3.1%	2.7%	2.4%	2.2%	2.3%	1.8%	1.3%
Gesamthaushalt	2.9%	2.7%	2.4%	2.1%	2.3%	2.5%	1.9%	1.5%
Nettozinsbelastungsanteil (NZB)								
Allgemeiner Haushalt	1.8%	1.3%	-2.3%	-0.2%	-1.4%	-1.0%	-2.7%	-3.5%
Gesamthaushalt	-5.4%	-1.7%	-3.4%	-3.3%	-6.3%	-5.9%	-0.2%	-0.5%
Kapitaldienstanteil (KDA)								
Allgemeiner Haushalt	11.6%	6.3%	5.7%	6.2%	6.6%	7.0%	6.9%	6.7%
Gesamthaushalt	11.7%	5.7%	5.4%	6.1%	6.4%	7.0%	6.8%	6.6%
Bruttoverschuldungsanteil (BVA1)								
Allgemeiner Haushalt	245.5%	291.6%	268.5%	278.5%	264.3%	256.7%	256.5%	252.3%
Gesamthaushalt	210.3%	251.2%	237.0%	245.0%	237.7%	230.1%	229.7%	222.7%
Bruttoverschuldungsanteil (BVA2) exkl. Dritte (Anstalten)								
Allgemeiner Haushalt	135.1%	130.9%	103.6%	109.6%	131.4%	126.5%	126.7%	120.1%
Gesamthaushalt	129.4%	126.4%	105.1%	114.1%	137.1%	133.1%	137.2%	133.6%

Kennzahl	Rechnung 2010	Rechnung 2011	Rechnung 2012	Rechnung 2013	Rechnung 2014	Rechnung 2015	Rechnung 2016	Rechnung 2017
Nettoverschuldungsquotient (NVQ)								
Allgemeiner Haushalt	HRM1	HRM1	HRM1	HRM1	176.2%	160.1%	160.7%	157.5%
Gesamthaushalt	HRM1	HRM1	HRM1	HRM1	29.1%	8.6%	16.2%	24.3%
Nettoschuld in Franken pro Einwohner (N/EW)								
Allgemeiner Haushalt	HRM1	HRM1	HRM1	HRM1	5'782.30	5'633.49	5'727.34	5'822.51
Gesamthaushalt	HRM1	HRM1	HRM1	HRM1	956.18	301.93	575.74	896.75
Massgebliches Eigenkapital pro Einwohner (MEK/EW)								
Allgemeiner Haushalt	HRM1	HRM1	HRM1	HRM1	1'669.49	2'132.72	2'403.68	2'530.99
Gesamthaushalt	HRM1	HRM1	HRM1	HRM1	6'031.81	6'952.80	7'055.11	7'014.90
Bilanzüberschussquotient (BÜQ)								
Allgemeiner Haushalt	4.3%	14.5%	12.2%	16.0%	24.7%	22.8%	22.4%	21.5%
Kostendeckungsgrad (KDG) der Sonderrechnungen:								
Tierpark	-	-	-	-	ab 2015	110.6%	105.4%	117.4%
Stadtentwässerung	99.6%	100.9%	98.1%	96.2%	95.5%	105.1%	102.3%	107.4%
Fonds für Boden- und Wohnbaupolitik	160.0%	120.7%	112.0%	121.9%	124.6%	132.1%	98.9%	108.2%
Entsorgung & Recycling	108.7%	110.5%	109.9%	111.5%	108.0%	111.4%	107.5%	104.7%
Werterhaltsquote (WEQ) der Sonderrechnung:								
Stadtentwässerung	5.9%	7.1%	7.9%	8.6%	9.7%	10.4%	11.1%	11.7%

Jahresbericht 2017

Jahresrechnung Band 1

Berichte
Eckdaten
Bilanz
Funktionen
Sachgruppen
Geldflussrechnung
Finanzkennzahlen

8 Antrag des Gemeinderates

Bestätigungsbericht der Revisionsstelle
Genehmigung der Jahresrechnung durch den Stadtrat
Anhang
Details zur Rechnung
Liegenschaftsverzeichnis

8. Antrag des Gemeinderates

GENEHMIGUNG:

Gemäss Artikel 71 der Gemeindeverordnung (170.111) verabschiedet der Gemeinderat die Jahresrechnung 2017 der Stadt Bern:

ERFOLGSRECHNUNG	alle Zahlen in Franken	
	Aufwand	Ertrag
Gesamthaushalt (konsolidiert)		
Aufwand / Ertrag	1 400 199 829.66	1 404 217 210.50
Ertragsüberschuss	4 017 380.84	
darin enthalten (vor Konsolidierung)		
Allgemeiner Haushalt		
Aufwand / Ertrag	1 283 538 114.41	1 283 538 114.41
Aufwand-/Ertragsüberschuss	0.00	0.00
Sonderrechnung Tierpark		
Aufwand / Ertrag	9 699 248.01	9 699 248.01
Aufwand-/Ertragsüberschuss	0.00	0.00
Sonderrechnung Stadtentwässerung		
Aufwand / Ertrag	37 486 408.83	40 270 764.99
Ertragsüberschuss	2 784 356.16	
Sonderrechnung Fonds für Boden- und Wohnbaupolitik		
Aufwand / Ertrag	92 055 779.76	92 055 779.76
Aufwand-/Ertragsüberschuss	0.00	0.00
Sonderrechnung Entsorgung + Recycling		
Aufwand / Ertrag	26 171 150.13	27 404 174.81
Ertragsüberschuss	1 233 024.68	
INVESTITIONSRECHNUNG		
Gesamthaushalt	Ausgaben	Einnahmen
Ausgaben / Einnahmen	122 385 687.00	17 053 364.86
Nettoinvestitionen		105 332 322.14
NACHKREDITE (gemäss Nachkredittabelle Kapitel 11.8.2)		
Nachkredite durch Gemeinderat genehmigt	4 262 570.73	
Nachkredite durch Stadtrat genehmigt	607 276.70	
Nachkreditanträge noch zu gehemigen und Einlagen in die Spezialfinanzierungen	47 160 677.54	
Nachkredite Gesamt	<u>52 030 524.97</u>	

Die Ertragsüberschüsse (Sonderrechnung Stadtentwässerung sowie Entsorgung + Recycling) werden dem Eigenkapital beziehungsweise der Spezialfinanzierung nach übergeordnetem Recht zugewiesen (siehe Eigenkapitalnachweis).

ANTRAG

Der Gemeinderat hat den vorliegenden Jahresbericht mit allen Bestandteilen an seiner Sitzung vom 25. April 2018 beschlossen, nachdem er bereits am 7. März 2018 die Produktegruppen-Rechnung genehmigt hatte. Er beantragt dem Stadtrat:

1. Genehmigung des Jahresberichts 2017, bestehend aus Reporting zu den Legislaturrichtlinien, Vorbericht, Bilanz, Erfolgsrechnung, Produktegruppen-Rechnung, Investitionsrechnung, Geldflussrechnung und Anhang für das am 31. Dezember 2017 abgeschlossene Rechnungsjahr.
2. Genehmigung einer Einlage von Fr. 45 845 000.00 in die Spezialfinanzierungen Schulbauten.
3. Genehmigung einer Einlage von Fr. 21 479 942.00 in die Spezialfinanzierungen Eis und Wasser.
4. Genehmigung eines Nachkredites von Fr. 67 324 942.00 bei der Dienststelle 610 Finanzverwaltung und Erhöhung des Globalkredites von Fr. -27 471 677.18 (Nettoerlös) auf Fr. 39 853 264.82 (Nettokosten).
5. Kenntnisnahme der Nachkredite zu den Globalkrediten 2017 von Fr. 4 262 570.73 in der Kompetenz des Gemeinderates
6. Kenntnisnahme des Berichts des Rechnungsprüfungsorgans

Bern, 25. April 2018

Für den Gemeinderat

Der Stadtpräsident

Der Stadtschreiber

Der Finanzverwalter

Alec Von Graffenried

Jürg Wichtermann

Daniel Schaffner



Jahresbericht 2017

Jahresrechnung Band 1

Berichte
Eckdaten
Bilanz
Funktionen
Sachgruppen
Geldflussrechnung
Finanzkennzahlen
Antrag des Gemeinderates

9 Bestätigungsbericht der Revisionsstelle

Genehmigung der Jahresrechnung durch den Stadtrat
Anhang
Details zur Rechnung
Liegenschaftsverzeichnis



Tel. +41 34 421 88 10
Fax +41 34 422 07 46
www.bdo.ch

BDO AG
Hodlerstrasse 5
3011 Bern

An den Stadtrat der

Einwohnergemeinde Bern

c/o Ratssekretariat
Postgasse 14
3000 Bern 8

Bericht der verwaltungsunabhängigen Revisionsstelle zum Jahresbericht 2017

(umfassend die Zeitperiode vom 1.1. - 31.12.2017)

25. April 2018

Bericht der verwaltungsunabhängigen Revisionsstelle zum Jahresbericht 2017
 an den Stadtrat der

Einwohnergemeinde Bern, Bern

Als verwaltungsunabhängige Revisionsstelle haben wir den Jahresbericht der Einwohnergemeinde Bern, bestehend aus Berichterstattung, Bilanz, Erfolgsrechnung, Produktgruppen-Rechnung, Investitionsrechnung, Geldflussrechnung und Anhang für das am 31. Dezember 2017 abgeschlossene Rechnungsjahr geprüft.

Verantwortung des Gemeinderates

Der Gemeinderat ist für die Aufstellung des Jahresberichts in Übereinstimmung mit den kantonalen und kommunalen gesetzlichen Vorschriften verantwortlich. Diese Verantwortung beinhaltet die Ausgestaltung, Implementierung und Aufrechterhaltung eines internen Kontrollsystems mit Bezug auf die Aufstellung des Jahresberichts, die frei von wesentlichen falschen Angaben als Folge von Verstössen oder Irrtümern ist. Darüber hinaus ist der Gemeinderat für die Anwendung sachgemässer Rechnungslegungsmethoden sowie die Vornahme angemessener Schätzungen verantwortlich.

Verantwortung der Revisionsstelle

Unsere Verantwortung ist es, aufgrund unserer Prüfung ein Prüfungsurteil über den Jahresbericht abzugeben. Wir haben unsere Prüfung in Übereinstimmung mit den gesetzlichen Vorschriften und der Arbeitshilfe für Rechnungsprüfungsorgane (AH RPO, Ausgabe 2016) vorgenommen. Die Prüfung haben wir so zu planen und durchzuführen, dass wir hinreichende Sicherheit gewinnen, ob der Jahresbericht frei von wesentlichen falschen Angaben ist.

Eine Prüfung beinhaltet die Durchführung von Prüfungshandlungen zur Erlangung von Prüfungsnachweisen für die im Jahresbericht enthaltenen Wertansätze und sonstigen Angaben. Die Auswahl der Prüfungshandlungen liegt im pflichtgemässen Ermessen des Prüfers. Dies schliesst eine Beurteilung der Risiken wesentlicher falscher Angaben im Jahresbericht als Folge von Verstössen oder Irrtümern ein. Bei der Beurteilung dieser Risiken berücksichtigt der Prüfer das interne Kontrollsystem, soweit es für die Aufstellung des Jahresberichts von Bedeutung ist, um die den Umständen entsprechenden Prüfungshandlungen festzulegen, nicht aber um ein Prüfungsurteil über die Wirksamkeit des internen Kontrollsystems abzugeben. Die Prüfung umfasst zudem die Beurteilung der Angemessenheit der angewandten Rechnungslegungsmethoden, der Plausibilität der vorgenommenen Schätzungen sowie eine Würdigung der Gesamtdarstellung des Jahresberichts. Wir sind der Auffassung, dass die von uns erlangten Prüfungsnachweise eine ausreichende und angemessene Grundlage für unser Prüfungsurteil bilden.

Prüfungsurteil

Nach unserer Beurteilung entspricht der Jahresbericht für das am 31. Dezember 2017 abgeschlossene Rechnungsjahr den kantonalen und kommunalen gesetzlichen Vorschriften.

Berichterstattung aufgrund weiterer gesetzlicher Vorschriften

Wir bestätigen, dass wir die Anforderungen an die Befähigung gemäss Art. 123 GV erfüllen und keine mit unserer Unabhängigkeit nicht vereinbare Sachverhalte vorliegen.


Wir beantragen, den Jahresbericht 2017 mit Aktiven und Passiven von CHF 4'052'932'329.68 und einem Gesamtergebnis (Ertragsüberschuss) von CHF 4'017'380.84 zu genehmigen.

Bern, 25. April 2018

BDO AG



Thomas Stutz
 Leitender Revisor
 Zugelassener Revisionsexperte



Bernhard Remund
 Zugelassener Revisionsexperte

Jahresbericht 2017

Jahresrechnung Band 1

	Berichte
	Eckdaten
	Bilanz
	Funktionen
	Sachgruppen
	Geldflussrechnung
	Finanzkennzahlen
	Antrag des Gemeinderates
	Bestätigungsbericht der Revisionsstelle
10	Genehmigung der Jahresrechnung durch den Stadtrat
	Anhang
	Details zur Rechnung
	Liegenschaftsverzeichnis

10. Genehmigung der Jahresrechnung

1. Der Stadtrat genehmigt den Jahresbericht 2017, bestehend aus Reporting zu den Legislaturrichtlinien, Vorbericht, Bilanz, Erfolgsrechnung, Produktgruppen-Rechnung, Investitionsrechnung, Geldflussrechnung und Anhang für das am 31. Dezember 2017 abgeschlossene Rechnungsjahr.
2. Der Stadtrat tätigt eine Einlage von Fr. 45 845 000.00 in die Spezialfinanzierung Schulbauten.
3. Der Stadtrat tätigt eine Einlage von Fr. 21 479 942.00 in die Spezialfinanzierung Eis und Wasser.
4. Er beschliesst einen Nachkredit von Fr. 67 324 942.00 bei der Dienststelle 610 Finanzverwaltung und erhöht den Globalkredit von Fr. -27 471 677.18 (Nettoerlös) auf Fr. 39 853 264.82 (Nettokosten).
5. Er nimmt Kenntnis von den Nachkrediten zu den Globalkrediten 2017 von Fr. 4 262 570.73 in der Kompetenz des Gemeinderates.
6. Er nimmt Kenntnis vom Bericht des Rechnungsprüfungsorgans.

Bern, 28. Juni 2018

Für den Stadtrat

Die Präsidentin

Die Ratssekretärin

Regula Bühlmann

Nadja Bischoff

Jahresbericht 2017

Jahresrechnung Band 1

Berichte
Eckdaten
Bilanz
Funktionen
Sachgruppen
Geldflussrechnung
Finanzkennzahlen
Antrag des Gemeinderates
Bestätigungsbericht der Revisionsstelle
Genehmigung der Jahresrechnung durch den Stadtrat

11 Anhang
Details zur Rechnung
Liegenschaftsverzeichnis

11. Anhang

11.1 Regelwerk

11.1.1 Angewendetes Regelwerk:

Der Rechnungsabschluss der Stadt Bern ist in Übereinstimmung mit den geltenden kantonalen gesetzlichen Grundlagen erstellt worden.

Gemeindegesezt (GG, BSG 170.11)

Gemeindeverordnung (GV, BSG 170.111)

Direktionsverordnung über den Finanzhaushalt der Gemeinden (FHDV, BSG 170.511)

Diese orientieren sich gemäss Art. 70 Absatz 1 GG am Harmonisiertes Rechnungslegungsmodell für die Kantone und Gemeinden, HRM2, laut Handbuch der Konferenz der Kantonalen Finanzdirektoren. Die kantonalen Bestimmungen weichen in einzelnen Bereichen von den Empfehlungen des HRM2 ab. Das Amt für Gemeinden und Raumordnung stellt eine Auflistung dieser Ausnahmen zur Verfügung unter www.be.ch/gemeinden > Rubrik Gemeindefinanzen > HRM2 > Praxishilfen.

11.1.2 Bewertung Finanzvermögen:

Vermögenswerte im Finanzvermögen werden bilanziert, wenn sie einen künftigen Nutzen erbringen und ihr Wert verlässlich ermittelt werden kann. Sie werden bei erstmaliger Bilanzierung zu Anschaffungs- bzw. Herstellungskosten bilanziert. Entstehen der Gemeinde keine Kosten, wird zum Verkehrswert zum Zeitpunkt des Zugangs bilanziert. Folgebewertungen erfolgen zum Verkehrswert am Bilanzstichtag und erfolgen jährlich. Die Bilanzwerte sind bei eingetretenen dauerhaften Wertminderungen oder Verlusten sofort zu berichtigen (siehe Art. 32d Abs. b FHDV).

Art. 81 der Gemeindeverordnung sieht vor, eine systematische Neubewertung bei Liegenschaften mit Ausnahme von Baurechten mindestens alle fünf Jahre oder bei Änderung des amtlichen Werts vorzunehmen. Die Stadt bewertet sämtliche Werte des Finanzvermögens jährlich, jeweils per 31. Dezember. Bei Liegenschaften, Grundstücken und Baurechten können die Verkehrswerte basierend auf amtlichen Werten oder alternativ basierend auf anerkannte Bewertungsmethoden ermittelt werden. Sämtliche Liegenschaften und Grundstücke des Finanzvermögens wurden systematisch auf Basis von anerkannten Bewertungsmethoden vorgenommen.

Art des Finanzvermögens	Bewertungsgrundsatz	letztmalige Bewertung	Einlage in Neubewertungsreserve in Fr.	Entnahmen Neubewertungsreserve in Fr.
Liegenschaften und Grundstücke FV allgemeiner Haushalt	Anerkannte Bewertungsmethode	31.12.2017	0.00	0.00
Grundstücke im Baurecht allgemeiner Haushalt	Kapitalisierung Baurechtszins	31.12.2017	0.00	0.00
Kotierte Börsenwerte und nicht börsenkotierte Wertpapiere allgemeiner Haushalt	a) Börsenwert b) Steuerwert c) Kapitalisierter Ertrag	31.12.2017	0.00	0.00
Total	Allg. Haushalt		0.00	0.00
Liegenschaften und Grundstücke FV Fonds	Anerkannte Bewertungsmethode	31.12.2017	0.00	* -30 133 603.86
Verkauf aufgewertete Liegenschaften		31.12.2017	0.00	0.00
Grundstücke im Baurecht	Kapitalisierung Baurechtszins	31.12.2017	0.00	* 2 066 683.45
Kotierte Börsenwerte und nicht börsenkotierte Wertpapiere	a) Börsenwert b) Steuerwert c) Kap. Ertrag	31.12.2017	0.00	0.00
Total	Fonds		0.00	-28 066 920.41
Total	Gesamthaushalt		0.00	-28 066 920.41

* Der Saldo sämtlicher Neubewertungsdifferenzen wird, falls negativ, aus der Neubewertungsreserve entnommen.

11.1.3 Bewertung Verwaltungsvermögen:

Vermögenswerte im Verwaltungsvermögen werden bilanziert, wenn sie einen künftigen mehrjährigen öffentlichen Nutzen hervorbringen und ihr Wert verlässlich ermittelt werden kann. Sie werden zu Anschaffungs- bzw. Herstellkosten nach der Nettomethode bilanziert und nach der definierten Nutzungsdauer linear abgeschrieben. Entstehen der Gemeinde keine Kosten, wird zum Verkehrswert zum Zeitpunkt des Zugangs bilanziert. Die Bilanzwerte sind bei eingetretenen dauerhaften Wertminderungen oder Verlusten sofort zu berichtigen. Die geltenden Anlagekategorien und Nutzungsdauern sind in Anhang 2 GV umschrieben. In Kapitel 11.7.4 befindet sich dazu eine Übersicht.

11.1.4 Aktivierungsgrenzen:

Mobile Sachanlagen	Fr. 50 000.00
Immobilien Sachanlagen	Fr. 100 000.00

11.1.5 Bestehendes Verwaltungsvermögen:

Das bestehende Verwaltungsvermögen per 31.12.2013 bei Übergang auf HRM2 wird linear über 12 Jahre abgeschrieben. Davon ausgenommen sind die Positionen gemäss Ziffer 4.1.3 der Übergangsbestimmungen der GV.

11.1.6 Praxisänderungen in der Rechnungslegung:

Ab Rechnungsabschluss 2017 werden die Jahresergebnisse der Sonderrechnungen Stadtentwässerung sowie Entsorgung + Recycling in der Bilanz neu in der Sachgruppe 290 (bisher 299) ausgewiesen. Diese Praxisänderung erfolgt in Absprache mit dem Amt für Gemeinden und Raumordnung des Kantons Bern und wirkt sich auch auf die Bilanz des Gesamthaushalts aus, ebenfalls die Vorjahreszahlen werden nach der neuen Systematik ausgewiesen.

11.2 Grundlagen der Jahresrechnung

Als Grundlage für die Jahresrechnung 2017 dienten das Budget 2017 und die Vorjahresrechnung 2016.

Genehmigung/Prüfung:

	Produktgruppenbudget 2017	Jahresrechnung 2016
Gemeinderat	8. Juni 2016	26. April 2017
Bestätigungsbericht Rechnungsprüfungsorgan		27. April 2017
Stadtrat	15. September 2016	29. Juni 2017
Stimmberechtigte der Stadt Bern	27. November 2016 (Stimmbeteiligung 54.23 %, Annahme mit 78.35 % Ja)	

11.3 Eigenkapitalnachweis (Gesamthaushalt inkl. Sonderrechnungen)

Eigenkapital in Franken		End- bestand 31.12.2016	Veränderungsnachweis Erhöhungen (+)		Veränderungsnachweis Reduktionen (-)		End- bestand 31.12.2017		
29	Eigenkapital	1'127'029'010.37		90'385'152.10		-87'657'909.37	1'129'756'253.10		
290	Verpflichtungen (+) bzw. Vorschüsse (-) gegenüber Spezialfinanzierungen	97'498'344.55	9010	Einlagen in SF EK	4'017'380.84	9011	Entnahmen aus SF EK	-5'000'000.00	96'515'725.39
2900.2000	SF Abwasserentsorgung	20'549'388.72	9010.20	ordentlich	2'784'356.16	9011.20	ordentlich	0.00	23'333'744.88
2900.3000	SF Abfall	11'948'955.83	9010.30		1'233'024.68	9011.30		0.00	13'181'980.51
2900.0601	SF Übertragung VV nach Art. 85a	65'000'000.00	3890.xx	ausserordentlich	0.00	4850.xx	ausserordentlich	-5'000'000.00	60'000'000.00
292	Rücklagen der Globalbudget- bereiche	6'216'802.86	3892	Einlagen in Rücklagen Globalbudgetbereiche EK	556'881.56	4892	Entnahmen aus Rücklagen der Globalbudgetbereiche	-3'167'907.10	3'605'777.32
293	Vorfinanzierungen	553'553'316.44	3893	Einlagen in Vorfinanzierungen des EK	85'810'889.70	4893	Entnahmen aus Vorfinan- zierungen des EK	-51'423'081.86	587'941'124.28
29300	Allgemeiner Haushalt	184'934'242.57	3893		70'210'509.03	4893		-49'678'002.43	205'466'749.17
2930.0820	Sonderrechnung Tierpark	1'481'197.39	3893		1'434'938.12	4893		0.00	2'916'135.51
29300/860	Finanzvermögen (Fonds)	260'451'033.81	3893		6'965'442.55	4893		0.00	267'416'476.36
2930.2000	Abwasserentsorgung Werterhalt	106'686'842.67	3510	Einlage gem. Berechnungsblatt Wiederbeschaffungswerte	7'200'000.00	4510	Entnahme ordentliche Abschreibungen	-1'745'079.43	112'141'763.24
296	Neubewertungsreserve Finanzvermögen	365'478'857.20	3896	Einlagen in Neubewertungsreserve	0.00	4896	Entnahmen aus der Neubewertungsreserve	-28'066'920.41	337'411'936.79
2960.0000	Neubewertungsreserve FV	810'580.00	3896			4896		0.00	810'580.00
2960.0900	Neubewertungsreserve Liegen- schaften Finanzvermögen (Löl)	18'169'516.65	3896			4896	Entnahme Wertberichtigung	0.00	18'169'516.65
29600/860	Neubewertungsreserve Fonds	346'498'760.55	3896	Einlage bei Einführung von HRM2 per 1. Januar 2014	0.00	4896	Entnahme Veräusserungen und Wertberichtigung	-28'066'920.41	318'431'840.14
29601	Schwankungsreserve	0.00							0.00
299	VERFÜGBARES EIGENKAPITAL Bilanzüberschuss/-Fehlbetrag	104'281'689.32	2990	Jahresergebnis Überschuss (+)	0.00		Jahresergebnis Defizit (+)	0.00	104'281'689.32

11.3.1 Übersicht über die Spezialfinanzierungen

Konto	Bezeichnung	Bestand 31.12.2016	Einlage 2017	Entnahmen 2017	Bestand 31.12.2017
	Verbindlichkeiten gegenüber Fonds im Fremdkapital				
20910	Fonds im Fremdkapital	2'194'974.40	0.00	-1'468.00	2'193'506.40
100	Fonds zur Finanzierung öffentlicher Luftschutzräume (Verwendung in Absprache mit Kanton)	2'194'974.40	0.00	-1'468.00	2'193'506.40
	Verbindlichkeiten Spezialfinanzierungen, Rücklagen Globalbudgetbereiche und Vorfinanzierungen im Eigenkapital	256'151'045.43	70'767'390.59	-57'845'909.53	269'072'526.49
29000	Spezialfinanzierungen im Eigenkapital	65'000'000.00	0.00	-5'000'000.00	60'000'000.00
601	Buchgewinn Stadtwerke Bern (Buchgewinn Ausgliederung Anstalt ewb)	65'000'000.00	0.00	-5'000'000.00	60'000'000.00
29200	Rücklagen der Globalbudgetbereiche	6'216'802.86	556'881.56	-3'167'907.10	3'605'777.32
241	Rettungsdienst Bonus/Malus (Abgrenzung Kanton)	49'325.75	0.00	-254'942.33	-205'616.58
242	Notrufzentrale Bonus/Malus (Abgrenzung Kanton)	140'138.36	150'335.32	0.00	290'473.68
301	Bonus/Malus Jugendheim Schlossmatt (Abgrenzung Kanton)	97'582.30	0.00	0.00	97'582.30
302	Bonus/Malus Heilpädagogische Schule (Abgrenzung Kanton)	53'899.50	14'654.44	0.00	68'553.94
303	Bonus/Malus Sprachheilschule (Abgrenzung Kanton)	55'105.30	986.80	0.00	56'092.10
304	Bonus/Malus Heilpädagogische Sonderklassen (Abgrenzung Kanton)	78'889.55	50'905.00	0.00	129'794.55
650	Abgrenzung vorfinanzierter Informatikaufwand (Glättung Mietmodell Standard-Software)	0.00	90'000.00	0.00	90'000.00
700	Abgrenzung 5-Jahres-Mietmodell ISB (Mietkosten werden 2014-2018 geglättet)	5'741'862.10	250'000.00	-2'912'964.77	3'078'897.33
29300	Vorfinanzierungen	184'934'242.57	70'210'509.03	-49'678'002.43	205'466'749.17
101	Fonds zur Finanzierung öffentlicher Parkplätze (Ersatzabgabe, Verwendung mit GRB, Defizitdeckung Nachtlinien)	4'289'004.94	574'242.75	-126'200.36	4'737'047.33
102	Denkmalpflege, Sanierungsbeiträge (Sanierungsbeiträge nach GRB)	63'569.78	7'500.00	0.00	71'069.78
103	Kulturbeiträge (Einlage nicht verwendeter Kulturkredite)	924'814.07	0.00	-141'625.01	783'189.06
110	KiöR, Kunst im öffentlichen Raum (Einlage Anteil städtischer Investitionskredite)	206'186.10	8'319.96	0.00	214'506.06
170	Planungsmehrwertabschöpfung (Einlagen gem. Vereinbarungen mit Grundeigen- tümern nach BauG Art. 142, Entnahmen mit GRB)	25'338'464.08	915'587.70	-100'000.00	26'154'051.78
301	Städtisch geführte Tagesstätten für Kinder im Vorschulalter und im Kindergarten (Gewinn bzw. Defizit der Jahresrechnung) Gemäss Art. 88 der Gemeindeverordnung ist der Vorschuss aus dem Jahr 2016 innert 8 Jahren (2017 - 2024) zurückzuerstatten.	-364'464.57	83'237.98	0.00	-281'226.59

11.3.1 Übersicht über die Spezialfinanzierungen

Konto	Bezeichnung	Bestand 31.12.2016	Einlage 2017	Entnahmen 2017	Bestand 31.12.2017
302	Jugendparlament (Verwendung für Aktivitäten Jugendparlament)	22'065.10	30'000.00	-18'861.85	33'203.25
303	Kinderparlament (Verwendung für Aktivitäten Kinderparlament)	38'210.88	30'000.00	-19'246.30	48'964.58
304	Alters- und Pflegeheim Kühlewil (Gewinn bzw. Defizit der Jahresrechnung) Gemäss Art. 88 der Gemeindeverordnung ist der Vorschuss aus dem Jahr 2015 innert 8 Jahren (2016 - 2023) zurückzuerstatten.	-1'826'716.83	225'514.00	-665'763.66	-2'266'966.49
310-361	Schulspezialfinanzierungen (Beiträge Schulreisen, etc.)	2'745'128.42	985'180.49	-1'069'399.75	2'660'909.16
521-523	Grabbepflanzungen, Grabunterhalt (Saldo entspricht dem Überschuss bzw. Defizit aus abgelaufenen Grabdepots)	9'696'407.28	0.00	-292'390.26	9'404'017.02
580	Fuss- und Veloverkehr (Produkt P580140: Ausgaben immer 1,25 Mio. Fr. pro Jahr, Differenz zu eff. Kosten Einlage, Beiträge an Projekte mit GRB Entnahmen)	6'383.34	25'984.15	0.00	32'367.49
601	Informatik (Finanzierung Migration Bürokommunikation)	6'744'515.24	0.00	-6'744'515.24	0.00
602	Investitionsvorhaben Eis und Wasser (Vorfinanzierung Investitionen)	42'395'674.74	21'479'942.00 Antrag an Stadtrat	0.00	63'875'616.74
603	Ausserordentliche Forderungen der Personal- vorsorgekasse (Primatwechsel) (Vorfinanzierung Primatwechsel)	40'500'000.00	0.00	-40'500'000.00	0.00
604	Spezialfinanzierung Schulbauten (Vorfinanzierung Investitionen)	54'155'000.00	45'845'000.00 Antrag an Stadtrat	0.00	100'000'000.00
	Spezialfinanzierungen in den Sonderrechnungen	401'117'418.42	19'617'761.51	-1'745'079.43	418'990'100.50
	2820 Tierpark		Sachart 3893	Sachart 4893	
29300	Rechnungsausgleich Tierpark	1'481'197.39	1'434'938.12	0.00	2'916'135.51
	2850 Stadtentwässerung		Sachart 9010	Sachart 9011	
29002	Spezialfinanzierung übergeordnetes Recht	20'549'388.72	2'784'356.16	0.00	23'333'744.88
			Sachart 3510	Sachart 4510	
29302	Spezialfinanzierung Werterhalt	106'686'842.67	7'200'000.00	-1'745'079.43	112'141'763.24
	2860 Fonds für Boden- und Wohnbaupolitik		Sachart 3893	Sachart 4893	
29300	Spezialfinanzierung Erneuerungsfonds	219'631'033.81	2'965'442.55	0.00	222'596'476.36
29300	Spezialfinanzierung Subventionsfonds	19'500'000.00	2'000'000.00	0.00	21'500'000.00
29300	Spezialfinanzierung Innovationsfonds	21'320'000.00	2'000'000.00	0.00	23'320'000.00
	2870 Entsorgung + Recycling		Sachart 9010	Sachart 9011	
29003	Spezialfinanzierung übergeordnetes Recht	11'948'955.83	1'233'024.68	0.00	13'181'980.51

11.4 Rückstellungsspiegel

Konto	Bezeichnung	Buchwert 01.01.2017 in Franken	Veränderung			Buchwert 31.12.2017 in Franken	Kommentar zu Veränderungen und Weiterbestand
			Bildung	Verwendung	Auflösung		
205	Kurzfristige Rückstellungen Gesamthaushalt	18'971'498.05	16'191'208.34	-18'971'498.00	0.00	16'191'208.39	
205	Kurzfristige Rückstellungen Allgemeiner Haushalt	17'606'958.00	15'204'674.34	-17'606'958.00	0.00	15'204'674.34	
2050.0020	Rückstellung Zeitguthaben	8'120'033.00	9'293'862.00	-8'120'033.00		9'293'862.00	Abgrenzung sämtlicher Zeitguthaben der Mitarbeitenden (Ferien, Treueprämie, Überstunden)
2050.0020	Rückstellung Anerkennungsprämie aus Jahresrechnung 2016	3'914'820.00		-3'914'820.00		0.00	Auszahlung erfolgte nach Genehmigung durch den Stadtrat im 1. Semester 2017
2055.0240 (1200)	Rückstellung Kantonsbeiträge Sanitätspolizei	0.00	525'302.34			525'302.34	Rückstellung Akontoüberschuss der GEF aus dem Jahr 2017
2056.0610 (1600)	Übergangseinlage Ausfinanzierung PVK Primatwechsel (2018 - 2027)	0.00	5'385'510.00			5'385'510.00	Ausfinanzierung Primatwechsel PVK, Auflösung erfolgt in den Jahren 2018 - 2027, Anteil kurzfristig
2059.0601 (1600)	Rückstellung für Disparitätenabbau	5'572'105.00		-5'572'105.00		0.00	Mehrkosten betreffend Neubeurteilung Steuerabgrenzungen HRM2, Auflösung erfolgt in den Jahren 2015 - 2017, Anteil kurzfristig
205	Kurzfristige Rückstellungen Sonderrechnungen	1'364'540.05	986'534.00	-1'364'540.00	0.00	986'534.05	
2050.0020 (2820)	Rückstellung Zeitguthaben Sonderrechnung Tierpark	254'620.00	221'118.00	-254'620.00		221'118.00	Abgrenzung sämtlicher Zeitguthaben der Mitarbeitenden (Ferien, Treueprämie, Überstunden) und Anerkennungsprämie 2016
2050.0020 (2850)	Rückstellung Zeitguthaben Sonderrechnung Stadtentwässerung	379'122.00	302'600.00	-379'122.00		302'600.00	Abgrenzung sämtlicher Zeitguthaben der Mitarbeitenden (Ferien, Treueprämie, Überstunden) und Anerkennungsprämie 2016
2050.0020 (2870)	Rückstellung Zeitguthaben Sonderrechnung Entsorgung & Recycling	730'798.05	462'816.00	-730'798.00		462'816.05	Abgrenzung sämtlicher Zeitguthaben der Mitarbeitenden (Ferien, Treueprämie, Überstunden) und Anerkennungsprämie 2016

11.4 Rückstellungsspiegel

Konto	Bezeichnung	Buchwert 01.01.2017 in Franken	Veränderung			Buchwert 31.12.2017 in Franken	Kommentar zu Veränderungen und Weiterbestand
			Bildung	Verwendung	Auflösung		
208	Langfristige Rückstellungen Gesamthaushalt	7'467'242.66	38'554'713.18	-7'357'773.46	0.00	38'664'182.38	
208	Langfristige Rückstellungen Allgemeiner Haushalt	6'090'035.20	37'320'986.27	-6'156'014.65	0.00	37'255'006.82	
2083.0601 (1600)	Rückstellung Rebgut	159'246.13		-159'246.13		0.00	Rückstellung für Hagelschäden (Eigenversicherung)
2085.0000 (1600)	Rückstellung Anzeiger	1'000'000.00	626'013.27	-416'013.27		1'210'000.00	Deckung von Aufwandüberschüssen in den Folgejahren
2085.0000 (1600)	Defizitdeckungsgarantie Darlehen Jugendherberge Bern	0.00	67'500.00			67'500.00	Defizitdeckungsgarantie max. jährliche Amortisation (Fr. 60 000) uns Zinsen von 2017 - 2067
2085.0320 (1300)	Rückstellungen Personalliegenschaften Kühlewil	94'159.43		-94'159.43		0.00	Hubelhaus Englisberg ist per 1. Januar 2016 zu ISB überge- gangen. Umbuchung 2017 auf Rückstellung Investitionsbeiträge.
2085.0510 (1500)	Tiefbauamt - Deponie Illiswil	1'289'391.09				1'289'391.09	Sanierung in Zusammenarbeit mit Kanton
2085.0510 (1500)	Tiefbauamt - Rückerstattung Abfallgrundgebühren	40'300.00				40'300.00	Abwicklung der Rückerstattung der Abfall-Grundgebühren gemäss Bundesgerichtsurteil
2085.0720 (1600)	Rückstellung Tankrevisionen	0.00				0.00	wird über HK/NK-Abrechnung auf die Mieter abgewälzt
2087.0000 (1600)	Rückstellung Finanzaufwand	1'900'000.00				1'900'000.00	bestrittene erblose Hinterlassenschaft, Klage hängig
2086.0610 (1600)	Übergangseinlage Ausfinanzierung PVK Primatwechsel (2018 - 2027)	0.00	35'817'473.00	-5'385'510.00		30'431'963.00	Ausfinanzierung Primatwechsel PVK, Auflösung erfolgt in den Jahren 2018 - 2027, Anteil langfristig
2088.1240 (1200)	Kantonsbeiträge für Investitionen Sanität- polizei	713'566.30	810'000.00	-14'790.05		1'508'776.25	In den kantonalen Abgeltungen enthaltene Beiträge, welche für Investitionen reserviert sind.
2088.1350 (1300)	Investitionsbeiträge Altersheim Kühlewil	893'372.25		-86'295.77		807'076.48	In den kantonalen Abgeltungen enthaltene Beiträge, welche für Investitionen reserviert sind.
208	Langfristige Rückstellungen Sonderrechnungen	1'377'207.46	1'233'726.91	-1'201'758.81	0.00	1'409'175.56	
2085.0820	Rückstellung zu Gunsten Tierpark	1'201'758.81		-1'201'758.81		0.00	Umbuchung zu 2088.1820 (Rückstellung Investitionen Tierpark)
2085.0950 (2860)	Rückstellung Boiler-/Tankrevision	101'026.75	22'104.10			123'130.85	wird über HK/NK-Abrechnung auf die Mieter abgewälzt
2085.0951 (2860)	Rückstellung Kohlefilter HKNK	0.00	3'000.00			3'000.00	wird über HK/NK-Abrechnung auf die Mieter abgewälzt
2085.0952 (2860)	Rückstellung Lüftung	74'421.90	6'864.00			81'285.90	wird über HK/NK-Abrechnung auf die Mieter abgewälzt
2088.1820 (2820)	Rückstellung Investitionen Tierpark	0.00	1'201'758.81			1'201'758.81	Übertrag von Stadtbauten bzw. ISB, ab 2015 wird Tierpark als Sonderrechnung geführt, Rückstellung für Investitionen
Gesamttotal Rückstellungen		26'438'740.71	54'745'921.52	-26'329'271.46	0.00	54'855'390.77	

11.5 Beteiligungsspiegel

Name, Sitz, Rechtsform	Tätigkeits- gebiet	Nominal- kapital in Fr. (100%)	Eigen- tums- anteil	Stimmanteil Exekutive Legislative	Wesentliche weitere Beteiligte	Buchwert per 31.12.2017 in Fr.	Anschaffungs- wert in Fr.	Wesentliche weitere Beteiligungen der Organisation	Rechnungslegungs- norm, Aussage zur Jahresrechnung	Zahlungsströme Berichtsjahr	Spezifische Risiken
Gemeindeeigene Unternehmen (Anstalten) gemäss Art. 64 Abs. 1 Bst. B Gemeindegesetz											
ewb Energie Wasser Bern	Energie- und Wasserversorgung	80'000'000.00	100.00%	Exekutive	keine	80'000'000.00	80'000'000.00	umfangreiche Beteiligungen, siehe Geschäftsbericht	Swiss GAAP FER, keine Konsolidierung in Stadtrechnung	Dividende 22.5 Mio. Franken	
BERNMOBIL	Verkehrsbetriebe	33'700'000.00	100.00%	Exekutive	keine	33'700'000.00	33'700'000.00	Regionalverkehr Bern- Solothurn AG (14,78%)	kant. Vorschriften für Gemeinden und über- geordnete Regelungen Transportgesetz, keine Konsolidierung in Stadtrechnung	keine Ausschüttung	
Öffentlich-rechtliche Organisationen der interkommunalen Zusammenarbeit (Gemeindeverbände, Anstalten, etc.)											
Sämtliche Leistungsverträge werden im Kapitel 11.9.3 "Übersicht über die eigenen Beiträge" einzeln aufgeführt											
Die Stadt Bern führt ein Verzeichnis über Verpflichtungen und Beteiligungen gemäss Gemeindeverordnung Art. 97 Bst. A - d											
Mitgliedschaften in und Beteiligungen an juristischen Personen des Privatrechts (Beteiligung 50% oder mehr)											
Autoeinstellhalle Waisenhausplatz AG, Bern	Parkhaus	5'000'000.00	65.60%	Exekutive		13'694'000.00	3'280'000.00	Einstellhalle Wankdorf- Allmend AG (95.22%)	OR	Dividende 62%	
Autohalle Kasinoplatz AG, Bern	Parkhaus	440'000.00	67.02%	Exekutive		294'875.00	294'875.00	Immobilien-gesellschaft Wankdorfplatz AG (22.22%)	OR	Dividende 100%	
Bern Arena Stadion AG, Bern	Stadion	3'461'000.00	71.57%	Exekutive		1'733'900.00	2'477'000.00	keine	OR	keine Dividende, Leistungsvertrag gemäss Beitragsliste	
Gurtenbahn Bern AG, Bern	Bahn	8'260'000.00	76.03%	Exekutive		3'767'820.00	6'279'700.00	keine	OR	keine Dividende	subsidiäre Ausfallhaftung für Hypothesen gemäss SRB 135 vom 4.4.2002
SpoHaWe AG	Sporthalle Weissenstein	6'000'000.00	50.00%	Exekutive	Gemeinde Köniz (50%)	2'700'000.00	3'000'000.00	keine	OR	keine Dividende Leistungsvertrag gemäss Beitragsliste	die Stadt gewährt der Gesellschaft ein verzinsliches Darlehen von 5,85 Mio. Franken
Wärmeverbund Marzili Bern AG	Wärmeverbund	400'000.00	50.00%	Exekutive	Axpo (50%)	400'000.00	200'000.00	keine	OR	Dividende 10%	
Baugesellschaft Feldheim AG (Beteiligung der Sonderrechnung 2860 Fonds für Boden- und Wohnbaupolitik)	Liegenschaften	180'000.00	100.00%	Exekutive		135'000.00	180'000.00	keine	OR	Dividende 6%	
Baugesellschaft Nydeggen AG (Beteiligung der Sonderrechnung 2860 Fonds für Boden- und Wohnbaupolitik)	Liegenschaften	500'000.00	50.00%	Exekutive		250'000.00	250'000.00	keine	OR	Dividende 5%	
Baugenossenschaft Bethlehem Bern (Beteiligung der Sonderrechnung 2860 Fonds für Boden- und Wohnbaupolitik)	Liegenschaften	160'000.00	50.00%	Exekutive		61'250.00	80'000.00	keine	OR	Dividende 6%	
Baugenossenschaft Karl Staufferstrasse (Beteiligung der Sonderrechnung 2860 Fonds für Boden- und Wohnbaupolitik)	Liegenschaften	39'000.00	76.92%	Exekutive		22'500.00	30'000.00	keine	OR	Verzinsung Genossenschafts- kapital 6%	
Baugenossenschaft TerraBern (Beteiligung der Sonderrechnung 2860 Fonds für Boden- und Wohnbaupolitik)	Liegenschaften	304'000.00	57.89%	Exekutive		2'231'680.00	176'000.00	keine	OR	Verzinsung Genossenschafts- kapital 40%	
Egelmoos AG, Bern	Liegenschaften	130'000.00	53.85%	Exekutive		70'000.00	70'000.00	keine	OR	Dividende 5%	
ara region bern ag (Beteiligung der Sonderrechnung 2850 Stadtentwässerung)	Abwasserreinigungs- anlage	60'000'000.00	76.58%	Exekutive	12 weitere Regionsgemeinden	45'950'000.00	45'950'000.00	keine	OR	Dividende 2,5%	
Mitgliedschaften in einfachen Gesellschaften, Kollektiv- und Kommanditgesellschaften											
Die Stadt Bern führt ein Verzeichnis über Verpflichtungen und Beteiligungen gemäss Gemeindeverordnung Art. 97 Bst. a - d											
Vertragliche Beziehungen zur Erfüllung von Gemeindeaufgaben											
Sämtliche Leistungsverträge werden im Kapitel 11.5.2 "Übersicht über die eigenen Beiträge" einzeln aufgeführt											

Gemäss Art. 32g FHDV sind nur die wesentlichen Beteiligungen mit Zweck der öffentlichen Aufgabenerfüllung aufgeführt. Im Verzeichnis über die Wertschriften und Beteiligungen sind sämtliche Buchwerte nachgewiesen.

**11.5.1 VERZEICHNIS DER WERTSCHRIFTEN
UND BETEILIGUNGEN**

Schuldner	Anz.	Titel	Zins / Div. 2017 %	Be- teilig. in %	Forderungs- betrag per 31.12.2017 Fr.	Buchwert per 31.12.2017 Fr.
Finanzvermögen Allgemeiner Haushalt					4'821'467.00	5'765'968.00
Konto 1070.0601 (Dividende 4420.0000)						
Aktien und Anteilscheine					2'331'467.00	3'275'968.00
Bergbahnen Destination Gstaad AG, Gstaad	1190	Akt.	--	0.00	476.00	1.00
Bernexpo Holding AG	600	Akt.	30,0	0.71	30'000.00	312'000.00
BV Holding AG (ex. Bern-Venture Ltd.)	10000	Akt.	--	0.11	100'000.00	83'000.00
Bielерsee-Schiffahrts-Gesellschaft, Biel	2	Akt.	--	0.00	4.00	1.00
Bielерsee-Schiffahrts-Gesellschaft, Biel	10	Akt.	--	0.00	50.00	1.00
BLS AG (ex. BLS Lötschbergbahn AG Bern)	249828	Akt.	--	0.31	184'887.00	137'405.00
Flughafen Bern, Belp (vormals Alpar)	4875	Akt.	--	3.41	487'500.00	229'125.00
Heliswiss, Schweizerische Helikopter AG, Bern	66	Akt.	--	0.85	33'000.00	6'600.00
Immobilien-gesellschaft Altes Tramdepot AG Bern	675	Akt.	10,0	45.00	675'000.00	1'350'000.00
Käsereigenossenschaft Juchlishaus	6	AS	--	--	110.00	1.00
Kongress + Kursaal Bern AG	1156	Akt.	--	1.42	222'600.00	606'900.00
Radio- und Fernsehgenossenschaft, Bern	50	AS	--	--	5'000.00	1.00
Schweizer Zucker AG	84	Akt.	--	0.01	840.00	1'932.00
Siedlungsgenossenschaft Wylergut	2	AS	--	--	2'000.00	2'000.00
Spitex Genossenschaft Bern	5	AS	--	--	1'000.00	1.00
STB Trainingszentrum AG, Bern	60	Akt.	--	28.96	60'000.00	42'000.00
Volkshaus AG, Bern	700	Akt.	--	3.89	329'000.00	105'000.00
Wärmeverbund Marzili Bern AG	200	Akt.	10,0	50.00	200'000.00	400'000.00
Konto 1071.0601 (Zins 4407.0000)						
Darlehen					2'490'000.00	2'490'000.00
Länggass-Leist Bern		Hyp.	--		140'000.00	140'000.00
Spitex Bern		Darl.	1,75		2'250'000.00	2'250'000.00
Verein Cineville		Darl.	1,42		100'000.00	100'000.00

11.5.1 VERZEICHNIS DER WERTSCHRIFTEN UND BETEILIGUNGEN	Anz.	Titel	Zins / Div. 2017 %	Be- teilig. in %	Forderungs- betrag per 31.12.2017 Fr.	Buchwert per 31.12.2017 Fr.
Schuldner						
Verwaltungsvermögen Allgemeiner Haushalt - Darlehen und Beteiligungen					155'849'724.50	153'366'036.50
Konto 1446.0601 (Zins 4450.0000) Darlehen an private Organisationen					11'465'199.50	11'403'969.50
Alpines Museum, Bern		Darl.	1,73		2'267'215.00	2'267'215.00
Kleintierfreunde der Stadt Bern		Darl.	2,25		146'754.50	146'754.50
Kleintierzüchterverein der Stadt Bern in Liquidation ./. Wertberichtigung Darlehen		Darl.	0,0		61'230.00	61'230.00
Schweizer Stiftung für Sozialtourismus (Jugendherberge)		Darl.	2,5		2'970'000.00	2'970'000.00
SpoHaWe AG (Sporthallen Weissenstein) - Darlehen		Darl.	1,5		5'850'000.00	5'850'000.00
Tscharnergut-Immobilien AG, Bern (Jugendhaus)		Hyp.	--		130'000.00	130'000.00
Tscharnergut-Immobilien AG, Bern (Restaurant)		Hyp.	--		40'000.00	40'000.00
Konto 1454.0604 - 609 (Ausschüttung 4634.0000) Beteiligungen an öffentlichen Unternehmungen					113'700'000.00	113'700'000.00
Dotationskapital ewb Energie Wasser Bern					80'000'000.00	80'000'000.00
Dotationskapital BERNMOBIL					33'700'000.00	33'700'000.00
Konto 1455.0601 (Dividende 4451.0000) Beteiligungen an privaten Unternehmungen					29'802'175.00	28'157'055.00
Autoeinstellhalle Rathaus AG, Bern	910	Akt.	12,0	41.36	910'000.00	910'000.00
Autoeinstellhalle Waisenhausplatz AG, Bern	6560	Akt.	62,0	65.60	3'280'000.00	13'694'000.00
Autohalle Kasinoplatz AG, Bern	520	Akt.	100,0	67.02	260'000.00	260'000.00
Autohalle Kasinoplatz AG, Bern	93	Akt.	100,0		34'875.00	34'875.00
Bern Arena Stadion AG, Bern	4954	Akt.	--	71.57	1'733'900.00	1'733'900.00
Bern Welcome AG, Bern	2000	Akt.	--	44.44	200'000.00	200'000.00
Domicil Holding AG, Bern	101957	Akt.	--	20.39	10'195'700.00	654'260.00
Grosse Schanze AG, Bern	1400	Akt.	50,0	35.59	700'000.00	700'000.00
Grosse Schanze AG, Bern	3500	Akt.	50,0		350'000.00	350'000.00
Gurtenbahn Bern AG, Bern (Inhaber)	21498	Akt. I	--	76.03	6'279'700.00	3'767'820.00
Gurtenbahn Bern AG, Bern (Namen)	41299	Akt. N	--			
Kompostieranlage Seeland AG, Murten	50	PS	5,0	10.29	50'000.00	50'000.00
Messepark Bern AG, Bern	120000	Akt.	--	3.16	1'200'000.00	1'500'000.00
Siloah Aerzte AG Gümliigen	40	Akt	--	0.11	8'000.00	2'200.00
SpoHaWe AG (Sporthallen Weissenstein)	3000	Akt.	--	50.00	3'000'000.00	2'700'000.00
TEAG Technologiepark-Immobilien AG Bern	1600	Akt.	3,0	33.33	1'600'000.00	1'600'000.00
Konto 1456.0601 (Dividende 4451.0000) Beteiligungen an privaten Organisationen					882'350.00	105'012.00
BAND-GENOSSENSCHAFT, Bern	10	AS	1,0	1.49	5'000.00	5'000.00
BWG Wohnateliers + Ateliers für Kulturschaffende	1	AS	--	--	5'000.00	1.00
Genossenschaft Nationales Pferdezentrum Bern (NPZB)	5	AS	--	13.89	100'000.00	100'000.00
Schweizer Bibliotheksdienst Genossenschaft, Bern	35	AS	--	0.35	3'500.00	1.00
Suchtfachklinik für Frauen, Herzogenbuchsee	8	AS	--	--	3'000.00	1.00
Verein Arbeiterheim, Bern	10	AS	--	--	1'000.00	1.00
Verein bern. Kindersanat.'Maison Blanche' Leubr.	4	AS	--	3.40	850.00	1.00
Stiftungen:						
Bernische Stiftung für angewandte Kunst		Stift.kap	--		50'000.00	1.00
Stiftung Contact Netz		Stift.kap	--		2'000.00	1.00
Stiftung Dürrenmatt-Mansarde		Stift.kap	--		150'000.00	1.00
Stiftung "Gurten - Park im Grünen"		Stift.kap	--		50'000.00	1.00
Stiftung Musikschule Konservatorium, Bern		Stift.kap	--		102'000.00	1.00
Stiftung Rathaus des äusseren Standes		Stift.kap	--		400'000.00	1.00
Dachstiftung Kunstmuseum Bern - Zentrum Paul Klee		Stift.kap	--		10'000.00	1.00

11.5.1 VERZEICHNIS DER WERTSCHRIFTEN UND BETEILIGUNGEN	Anz.	Titel	Zins / Div. 2017 %	Be- teilig. in %	Forderungs- betrag per 31.12.2017 Fr.	Buchwert per 31.12.2017 Fr.
Schuldner						
Finanzvermögen Sonderrechnungen Darlehen und Beteiligungen					4'019'126.90	5'851'494.40
Fonds für Boden- und Wohnbaupolitik Konto 1070.0910 (Dividende 4420.0000) Aktiengesellschaften					2'810'000.00	2'841'812.50
Baugesellschaft Feldheim AG	180	Akt.	6,0	100.00	180'000.00	135'000.00
Baugesellschaft Nydegg AG	250	Akt.	5,0	50.00	250'000.00	250'000.00
Biwo AG	200	Akt.	6,0	40.00	200'000.00	150'000.00
Egelmoos AG, Bern	70	Akt.	5,0	53.85	70'000.00	70'000.00
Gäbelbach-Immobilien AG	310	Akt.	0,0	6.05	310'000.00	31'000.00
Logis Suisse SA, Baden	23000	Akt.	2,75	0.27	230'000.00	79'062.50
Stadtwohnung Bern AG	8000	Akt.	2,0	8.89	800'000.00	800'000.00
Tscharnergut Immobilien AG	420	Akt.	0,0	16.28	420'000.00	1'008'000.00
Wylar-Baugesellschaft Bern AG	300	Akt.	50,0	25.00	300'000.00	300'000.00
Regio Wohnbau AG	500	Akt.	3,0	3.44	50'000.00	18'750.00
Fonds für Boden- und Wohnbaupolitik Konto 1070.0920 (Dividende 4420.0000) Genossenschaften					852'000.00	2'652'555.00
BAUGENOSSENSCHAFT AARE BERN	414	AS	5,0	24.07	207'000.00	129'375.00
Baugenossenschaft Bethlehem Bern	160	AS	6,0	50.00	80'000.00	61'250.00
Baugenossenschaft Brünnen-Eichholz	1	AS	4,75	21.99	115'000.00	86'250.00
FAMBAU Genossenschaft	37	AS	3,0	1.46	74'000.00	27'750.00
Baugenossenschaft Karl Staufferstrasse	60	AS	6,0	76.92	30'000.00	22'500.00
Baugenossenschaft TerraBern	176	AS	40,0	57.89	176'000.00	2'231'680.00
Gemeinnützige Baugenossenschaft Bern	80	AS	6,0	17.58	80'000.00	60'000.00
Siedlungsgenossenschaft Bethlehemacker	1800	AS	3,0	6.84	90'000.00	33'750.00
Fonds für Boden- und Wohnbaupolitik Konto 1071.0910 (Zins 4409.0901) Darlehen					92'126.90	92'126.90
Stiftung für Bümpliz/Bethlehem/Bottigen/Riedbach		Darl.	1,5		92'126.90	92'126.90
Fonds für Boden- und Wohnbaupolitik Konto 1079.0000 / 1079.0900 (Zins 4409.0901) Übrige langfristige Finanzanlagen					265'000.00	265'000.00
Darlehen Gäbelbach Immobilien AG (unverzinslich)		Darl.	0,0		250'000.00	250'000.00
Darlehen Verein Sunraising (unverzinslich)		Darl.	0,0		15'000.00	15'000.00
Verwaltungsvermögen Sonderrechnungen Darlehen und Beteiligungen					45'950'000.00	45'950'000.00
Stadtentwässerung Konto 1454.2000 (Dividende 4451.0000) Beteiligungen					45'950'000.00	45'950'000.00
ara region bern AG	3190	Akt.	2,5	76.58	31'900'000.00	31'900'000.00
ara region bern AG	14050	Akt.	2,5		14'050'000.00	14'050'000.00

11.5.2 ÜBERSICHT ÜBER DIE EIGENEN BEITRÄGE

		Nettokosten		
		Rechnung 2017	Budget 2017	Rechnung 2016
0 kein Leistungsvertrag				
1 mit einjährigem Leistungsvertrag				
2 mit mehrjährigem Leistungsvertrag				
* lastenausgleichsberechtigt				
VERWALTUNGSDIREKTIONEN		241'307'069.28	241'100'520.50	241'437'981.09
1000 GEMEINDE UND BEHÖRDEN		1'288'560.15	1'157'000.00	1'121'128.80
36320000	Beiträge Gemeinden	425'568.00	460'000.00	474'536.05
36360000	Beiträge an private Organisationen	68'936.00	21'600.00	68'966.00
36360001	Beiträge des Gemeinderats	238'754.10	100'000.00	49'631.60
36360002	Beitr. Quartier-/Partizipationsgremien	329'887.90	330'000.00	299'542.50
36360003	Beitrag Vereinigung für Bern	63'000.00	63'000.00	63'000.00
36360004	Beitrag Städteverband inkl. Standortbeitrag	78'932.40	74'000.00	78'009.00
36360005	Beiträge Verein für Landesplanung (VLP)	14'470.95	15'000.00	14'301.65
36360006	Beiträge Rat der Gemeinden Europas	2'500.00	2'400.00	2'500.00
36360007	Beiträge Verband Bernischer Gemeinden	13'092.00	14'000.00	13'092.00
36360008	Org. villes du patrimoine mondiale	10'500.00	12'000.00	10'500.00
36360012	Hauptstadregion	42'038.80	65'000.00	46'550.00
36370000	Beiträge an private Haushalte	880.00	0.00	500.00
1100 PRÄSIDIARDIREKTION		32'908'218.60	31'495'455.00	36'159'020.68
36360000	Beiträge an private Organisationen	7'372.80	14'000.00	1'050'274.85
36360100	Beiträge aus Spezfinanzierung	227'668.36	200'500.00	2'802'103.73
36360101	Beiträge aus Spezfinanz. KiÖR	0.00	0.00	100'000.00
36360104	Reitschule, Betriebsbeitrag IKUR	380'000.00	380'000.00	354'491.65
36360105	Förderung bildende Kunst	205'133.04	200'000.00	153'480.90
36360106	Förderung Literatur	187'760.00	200'000.00	146'270.00
36360107	Förderung Filmschaffen	9'500.00	100'000.00	99'500.00
36360108	Förderung der Musik	492'555.00	580'000.00	486'745.00
36360109	Theaterschaffen	770'950.00	870'000.00	746'815.00
36360111	A.o. Beiträge kulturelle Aufgaben	399'448.00	345'000.00	397'857.60
36360113	Kulturelle Infrastrukturen	28'275.00	33'000.00	28'275.00
36360114	Kult. Bez. CH Städte	15'000.00	15'000.00	15'000.00
36360116	Cinéville	240'000.00	240'000.00	240'000.00
36360118	Förderung Breitenkultur	146'964.00	100'000.00	147'501.00
36360120	Kulturaustausch	4'500.00	61'000.00	33'000.00
36360124	Kunsthalle	1'060'000.00	1'000'000.00	1'060'000.00
36360125	Camerata Bern	264'000.00	264'000.00	264'000.00
36360126	Berner Kammerorchester	53'760.00	53'760.00	53'760.00
36360128	Schlachthaus Theater	1'250'000.00	1'250'000.00	1'250'000.00
36360129	Dampfzentrale	2'246'000.00	2'166'000.00	2'246'000.00
36360135	Denkmalpfl. Beiträge	142'800.00	115'000.00	119'910.00
36360137	Bern. Historisches Museum	2'023'727.00	1'575'395.00	1'803'727.00
36360139	auawirleben	330'000.00	330'000.00	330'000.00
36360143	Albert Einstein Ges. Bern Einsteinhaus	60'000.00	60'000.00	60'000.00
36360147	Verein Stadtsaal im Kornhaus	364'800.00	364'800.00	364'800.00
36360149	Verein grosse Halle	231'472.40	240'000.00	231'472.55
36360150	Schwerpunktkredit	475'000.00	250'000.00	640'000.00
36360151	Koop. Schlachthaus/Dampfzentrale	200'000.00	200'000.00	200'000.00
36360152	Verpflichtungskredit RK Institutionen	19'621.00	20'000.00	0.00
36360153	Fonds Stadtentwicklung durch Kultur	44'812.00	75'000.00	64'036.40
36360155	Lichtspiel	100'000.00	100'000.00	100'000.00
36360156	Bee Flat	170'000.00	170'000.00	170'000.00
36360158	Buskers Festival	48'000.00	48'000.00	48'000.00
36360161	Das Theater an der Effingerstrasse	204'000.00	204'000.00	204'000.00
36360163	Tojo Theater	100'000.00	100'000.00	100'000.00
36360170	La Cappella	72'000.00	72'000.00	72'000.00
36360172	Robert-Walser-Stiftung	100'000.00	100'000.00	100'000.00
36360173	Kulturbeiträge mit Jahresvertrag	995'000.00	935'000.00	835'000.00
36360176	Konzert Theater Bern	18'664'000.00	18'264'000.00	18'544'000.00
36360180	Haus der Religionen	200'000.00	200'000.00	200'000.00
36360181	Verpflichtungen aus Vorjahr a.o. Beiträge	125'000.00	0.00	84'000.00
36360185	Verpflichtungen aus Vorjahr Kunst	18'500.00	0.00	13'000.00
36360186	Verpflichtungen aus Vorjahr Literatur	12'600.00	0.00	15'500.00
36360187	Verpflichtung aus Vorjahr Film	2'000.00	0.00	0.00
36360188	Verpflichtungen aus Vorjahr Musik	116'500.00	0.00	12'500.00
36360189	Verpflichtung aus Vorjahr Tanz/Theater	99'500.00	0.00	172'000.00

11.5.2 ÜBERSICHT ÜBER DIE EIGENEN BEITRÄGE

0 kein Leistungsvertrag
 1 mit einjährigem Leistungsvertrag
 2 mit mehrjährigem Leistungsvertrag
 * lastenausgleichsberechtigt

		Nettokosten		
		Rechnung 2017	Budget 2017	Rechnung 2016
1200	DIREKTION FÜR SICHERHEIT, UMWELT UND ENERGIE	9'047'842.85	8'712'850.00	8'713'011.90
	36320000 Beiträge Gemeinden	1 88'777.85	0.00	0.00
	36340000 Beiträge an Sonderrechnung Tierpark	0 7'429'000.00	7'429'000.00	7'429'000.00
	36350000 Beiträge an private Unternehmungen	0 24'415.00	0.00	58'040.00
	36360000 Beiträge an private Organisationen	0 287'437.00	25'750.00	32'596.00
	36360201 Einsatzkostenversicherung	0 0.00	50'000.00	0.00
	36360204 Tierheim Oberbottigen	0 0.00	0.00	14'500.00
	36360205 Bern Tourismus, Beitrag	2 870'000.00	870'000.00	870'000.00
	36360208 Beiträge kulturelle Aufgaben	2 97'400.00	56'000.00	60'400.00
	36360209 Beteiligung an der öff. Energieberatung	2 38'688.00	72'100.00	38'475.90
	36360210 Fanarbeit YB/SCB	1 30'000.00	30'000.00	30'000.00
	36360211 Lichtspektakel Bundesplatz	2 180'000.00	180'000.00	180'000.00
	36370000 Beiträge an private Haushalte	0 2'125.00	0.00	0.00
1300	DIREKTION FÜR BILDUNG, SOZIALES UND SPORT	159'986'499.97	159'922'575.50	156'408'797.13
	36310303 Zuschüsse nach Dekret	0 0.00	0.00	0.00
	36320301 Vorschulen, Schulen innerhalb Schulpfl.	0 2'491'456.81	2'050'000.00	2'285'911.20
	36320302 Allgemeine Musikschulen	0 35'960.25	30'000.00	31'256.20
	36350301 Volkshochschule Bern	0 105'000.00	105'000.00	47'500.00
	36350302 Bern Arena Stadion AG	2 1'076'000.00	1'076'000.00	1'076'000.00
	36360000 Beiträge an private Organisationen	0 493'177.15	645'500.00	283'111.30
	36360301 Verein Comprendi?	1 31'893.40	50'000.00	50'000.00
	36360302 Jedem Kind ein Instrument (JeKi)	0 50'000.00	50'000.00	25'000.00
	36360304 Speiseanstalt der untern Stadt (Spysi)	1 36'000.00	36'000.00	36'000.00
	36360305 Heilsarmee, Passantenheim, begleit. Wohnen	2 * 905'176.00	905'176.00	905'176.00
	36360306 Verein WOhnenbern	2 * 1'066'211.00	1'066'211.00	1'066'211.00
	36360307 Fahrdienst Rotes Kreuz Bern	1 77'000.00	77'000.00	77'000.00
	36360308 Verein Wohngemeinschaften Stadt&Region	2 * 475'491.00	475'491.00	475'491.00
	36360309 Albatros Betreutes Wohnen	2 * 392'147.00	392'147.00	392'147.00
	36360310 Kosten EAZ BIAS	0 1'359'721.11	1'533'600.00	1'365'112.17
	36360311 Gemeindehaus Burgfeld	0 0.00	0.00	0.00
	36360312 Verein Familientreff Bern	1 187'330.00	182'329.00	137'330.00
	36360313 Verein Mütternzentrum Bern-West	2 168'410.00	168'410.00	168'410.00
	36360316 Verein Beratung, Gemeinwesenarbeit (vbg)	2 2'830'375.00	2'830'375.00	2'807'375.00
	36360319 Beiträge an Fäger (Ferienpass)	0 21'344.70	25'000.00	5'050.00
	36360320 Private Kindertagesstätten (Kitas)	2 * 269'931.00	260'000.00	354'105.00
	36360321 Dachverband offene Kinderarbeit (DOK)	2 * 1'991'020.20	2'002'450.00	1'954'231.90
	36360323 Nachzahlungen Abgeltungen	0 * 2'174.75	10'000.00	4'477.40
	36360327 Verein leolea (Tageseltern)	2 * 1'061'465.50	1'034'000.00	1'026'523.00
	36360330 FKS Spielgruppen Region Bern	1 151'571.00	151'571.00	151'571.00
	36360337 Beitrag Westwind	1 108'900.00	108'900.00	108'900.00
	36360339 Jugend- und Kulturzentrum Gaskessel	2 444'962.48	455'420.00	438'023.30
	36360340 Trägerverein für offene Jugendarbeit (TOJ)	2 * 1'876'695.60	1'873'930.00	1'872'099.85
	36360348 Integrationsmassnahmen Alter	0 0.00	0.00	0.00
	36360351 Aufgabenhilfe	1 292'000.00	292'000.00	292'000.00
	36360352 Ludothek Bern-West	0 21'215.00	21'200.00	21'215.00
	36360357 Mitgliederbeiträge	0 21'446.20	36'910.00	12'368.80
	36360359 Förderung des Jugendsportes	0 205'779.00	193'650.00	133'855.05
	36360360 Verein Berner Feriensportlager Fiesch	2 250'000.00	200'000.00	200'000.00
	36360361 Musikschule Konservatorium Bern	1 3'085'790.90	3'200'000.00	3'064'000.00
	36360362 Stiftung Kornhausbibliothek	2 3'140'000.00	3'140'000.00	3'140'000.00
	36360364 Sportvereine und Sportveranstaltungen	0 19'958.00	49'500.00	21'297.55
	36360366 Betriebsbeitrag SpoHaWe AG	0 280'000.00	280'000.00	175'000.00
	36360378 Beitrag an Standplatz Buech	2 30'000.00	30'000.00	30'000.00
	36360379 Beitrag Internetcafé Power Point	0 25'000.00	25'000.00	0.00
	36360380 Alkistübli	0 273'792.19	275'550.00	258'766.15
	36360381 Verein Schuldensanierung	0 60'000.00	60'000.00	60'000.00
	36360382 Kulturlegi	0 50'000.00	60'000.00	50'000.00
	36370000 Beiträge an private Haushalte	0 68'302.43	39'000.00	57'874.30
	36370304 Auslagen für Betreute	0 132'901.28	231'100.00	149'235.35

11.5.2 ÜBERSICHT ÜBER DIE EIGENEN BEITRÄGE

		Nettokosten		
		Rechnung 2017	Budget 2017	Rechnung 2016
0	kein Leistungsvertrag			
1	mit einjährigem Leistungsvertrag			
2	mit mehrjährigem Leistungsvertrag			
*	lastenausgleichsberechtigt			
36370305	Geschenke, Mitgliederbeiträge	937.80	400.00	1'586.50
36370306	Unterstützungen nach SKOS-Richtlinien	34'642'488.40	35'846'686.90	34'833'828.65
36370307	Mietzinse	30'289'071.35	29'898'612.70	29'456'067.40
36370308	Medizinalauslagen (inkl. KK-Prämien)	16'595'854.89	18'437'979.45	17'063'021.30
36370309	Pflegegelder in stat. Einrichtungen	10'603'867.90	10'399'089.70	10'149'054.20
36370310	Übrige Unterstützungen	6'796'081.68	6'022'226.75	6'203'853.30
36370312	Alimentenbevorschussung laut kt. Gesetz	3'200'777.08	4'000'000.00	3'872'412.53
36370313	Aufwendungen Sozialhilfe Asylbereich	5'245'458.34	3'700'000.00	4'196'204.25
36370314	Aufw. Arbeitsintegration Asylbereich	418'649.05	650'000.00	559'332.89
36370315	Stipendien für Musikunterricht	275'731.50	300'000.00	288'365.00
36370316	Fremdbetreuung	0.00	0.00	0.00
36370319	Kulturvermittlung/-pädagogik	102'924.00	140'000.00	87'555.00
36370322	Ablieferung Alimentenvermittlung	1'116'967.18	850'000.00	974'993.98
36370323	Betreuungsgutscheine	24'715'823.45	23'549'160.00	23'585'060.11
36370324	Ausbildungsbeiträge in Tagesstätten	316'268.40	400'000.00	327'837.50
1500	DIREKTION FÜR TIEFBAU, VERKEHR UND STADTGRÜN	32'833'505.21	34'688'580.00	33'972'282.28
36310501	Beitrag ÖV an Kanton	31'865'939.00	33'701'750.00	33'001'458.00
36320000	Beiträge an Gemeinden	134'118.40	185'172.00	139'383.10
36340501	Verbilligung Seniorenabos EL-Bezüger	588'020.05	617'802.00	581'835.85
36340502	Betriebsdefizit Nachtlinien	126'200.36	100'000.00	117'601.63
36360000	Beiträge an private Organisationen	51'114.00	16'250.00	63'876.90
36360501	Beiträge an Elfenauaktivitäten	40'000.00	40'000.00	40'000.00
36360502	Berner Wanderwege, Beitrag	28'113.40	27'606.00	28'126.80
1600	DIREKTION FÜR FINANZEN, PERSONAL UND INFORMATIK	5'242'442.50	5'124'060.00	5'063'740.30
36320601	Ev. Ref. Kirchgde., bürg. Geläute	11'500.00	11'500.00	11'500.00
36360000	Beiträge an private Organisationen	0.00	0.00	210.60
36360604	KV Bern, Rechtsauskunftsstelle	2'000.00	2'000.00	2'000.00
36360605	Gewerkschaftsbund, Rechtsauskunftsstelle	6'000.00	6'000.00	6'000.00
36360606	Berner Münster-Stiftung	750'000.00	750'000.00	750'000.00
36360612	Schweizerisches Alpines Museum	50'993.00	51'000.00	50'993.00
36360616	Jugendherberge Defizitgarantie	67'500.00	133'500.00	0.00
36360617	Pfadfinderorganisation Mietzinserlass	5'408.15	5'060.00	5'215.55
36360631	Bern Tourismus, Übernachtungsabgabe ¹	2'109'929.65	2'000'000.00	2'065'668.45
36360632	BERNMOBIL, Bern Ticket ¹	1'202'833.50	1'200'000.00	1'190'029.50
36360633	beco, Beherbergungsabgabe ¹	736'778.20	700'000.00	732'123.20
36360634	Tierheim Oberbottigen	14'500.00	15'000.00	0.00
36380000	Entwicklungshilfe	285'000.00	250'000.00	250'000.00

¹ Die Stadt fungiert als Inkassostelle und leitet die vereinnahmten Beiträge weiter.

11.6 Gewährleistungsspiegel

Direktion	Name der Empfängers/ Vertragspartner	Rechtsbeziehung	Angaben zu den gesicherten Leistungen (Art, Betrag, Verfall, Zinsangaben usw.)	Bewertung in Mio. Franken	Zahlungs- ströme im Berichtsjahr in Mio. Franken	Spezifische zusätzliche Angaben
Privatrechtliche Unternehmen (nach OR/ZGB)						
FPI	Gurtenbahn Bern AG	Vertrag, SRB 135 vom 4. April 2002	Subsidäre Ausfallhaftung	0.975	keine	
Öffentlich-rechtliche Unternehmen (nach Gemeindegesetz)						
	keine					
Öffentlich-rechtliche Verträge						
	Personalvorsorgekasse der Stadt Bern (PVK) - Unterdeckung:	Garantie gemäss PVK-Reglement Art. 74	Unterdeckung gesamt Subsidäre Forderung gegenüber ewb, BERNMOBIL und andere stadtnahe angeschlossene Betriebe Garantie durch Stadt (netto)	82.865 -28.750 54.115		Deckungsgrad per 31.12.2017: 96.41 % (Vorjahr 94.50 %) Die Verwaltungskommission (VK) der PVK hat mit Beschluss vom 29.11.2013 Massnahmen eingeleitet, welche die Ausfinanzierung der PVK über die nächsten 40 Jahre sicherstellen sollen. Die Arbeitgeberinnen beteiligen sich an der Behebung der Unterdeckung, indem sie das fehlende Deckungskapital verzinsen. Die Höhe der Beteiligung ist zum aktuellen Zeitpunkt nicht genau bezifferbar und wird von der VK jährlich für das darauf folgende Rechnungsjahr festgelegt.
Weitere Verpflichtungen (Altlasten, Leasing usw.)						
GuB	Alt-Gemeinderätinnen und Alt- Gemeinderäte	Reglement über die Nicht- wiederwahl und Altersvorsorge der Mitglieder des Gemeinderates	Kapitalisierung der Ruheleistungen bis Alter 63	3.084	0.430	
BSS	Krankenkassen der Schweiz	Rückforderungen MiGel-Beiträge gemäss Urteil des Bundes- verwaltungsgerichts vom 01.09.2017	nach Gerichtsurteil gehen die Kosten zu Lasten des Kantons	0.350	0.105	Der Verband Berner Pflege- & Betreuungszentren (vbb) verhandelt mit Versicherern und Kanton über die Rückabwicklung der zu hohen Beiträge.
FPI	Credit Suisse	Rahmen-Leasingvertrag		0.722	0.234	Kopiergeräte interne und externe Kunden LB
FPI	Canon	Einzel-Leasingverträge		0.001	0.025	Kopiergeräte interne und externe Kunden LB
FPI	Credit Suisse, Canon, Schneider und Neopost	Leasingverträge		0.018	0.124	Eigene Produktionsmaschinen Logistik Bern
FPI	TA Triumph-Adler Visinfo AG	Leasingverträge gem. GRB 2013- 1267 vom 18.9.2013		1.376	0.797	Gesamtstädtisches Druckerkonzept

11.7.1 Anlagespiegel Allgemeiner Haushalt

FINANZVERMÖGEN

		Anschaffungskosten					kumulierte Wertberichtigungen					Buchwerte		
		Anlagewert	Zuwachs/ Zugänge	Abgänge / Korrekturen	Um- gliederungen	Anlagewert	Stand per	Dauernde Wert- minderungen	Aufwertungen	Um- gliederungen	Stand per	Buchwert netto	davon Anlagen in Leasing	Versicherungs- werte
		01.01.2017	2017	2017	2017	31.12.2017	01.01.2017	2017	2017	2017	31.12.2017	31.12.2017	31.12.2017	31.12.2017
108	Sachanlagen Finanzvermögen	111'466'434.37	3'632'567.59	-457'816.77	-3'990'707.23	110'650'477.96	-	-	4'298'524.00	-	4'298'524.00	114'949'001.96	-	-
1080	Grundstücke unüberbaut	25'474'466.00		-457'816.77	-3'990'707.23	21'025'942.00	-	-	4'298'524.00	-	4'298'524.00	25'324'466.00	-	-
1084	Gebäude Finanzvermögen (entwidmet)	-				-	-			-	-	-	-	-
1086	Mobilien des Finanzvermögens	-				-	-			-	-	-	-	-
1087	Anlagen im Bau Finanzvermögen	-				-	-			-	-	-	-	-
1089	Übrige Sachanlagen FV	85'991'968.37	3'632'567.59			89'624'535.96	-	-		-		89'624'535.96	-	-

582108262

VERWALTUNGSVERMÖGEN

		Anschaffungskosten					Kumulierte Wertberichtigungen					Buchwerte		
		Anlagewert	Zuwachs/ Zugänge	Abgänge / Korrekturen	Um- gliederungen	Anlagewert	Stand per	Planmässige Abschreibungen	Ausserplan- planmässige Abschreibungen	Wertkorrekturen/ Umgliederungen	Stand per	Buchwert netto	davon Anlagen in Leasing	Versicherungs- werte
		01.01.2017	2017	2017	2017	31.12.2017	01.01.2017	2017	2017	2017	31.12.2017	31.12.2017	31.12.2017	31.12.2017
140	Sachanlagen Verwaltungsvermögen	820'356'317.89	79'517'898.30	-3'921'489.06	109'306.23	896'062'033.36	-76'931'155.56	-32'511'933.91	-183'705.09	-118'599.00	-109'745'393.56	786'316'639.80	-	-
1400	Grundstücke unbebaut	2'427'871.63			-792'499.55	1'635'372.08	-	-	-	-	-	1'635'372.08	-	-
1401	Strassen/Verkehrswege	24'167'521.50	2'057'022.32		4'011'110.40	30'235'654.22	-1'781'540.50	-995'542.17	-3'828.55	-2'780'911.22	27'454'743.00	-	-	
1402	Wasserbau	139'393.60	30'272.80			169'666.40	-26'227.60	-5'814.80		-32'042.40	137'624.00	-	-	
1403	Tiefbauten übrige	22'241'190.97	485'843.95		11'706'689.84	34'433'724.76	-1'440'391.97	-860'857.34	-141'836.45	-2'443'085.76	31'990'639.00	-	-	
1404	Hochbauten	643'798'326.83	6'243'644.33		32'822'588.53	682'864'559.69	-61'690'064.80	-24'497'004.56	-41'071.77	-86'228'141.13	596'636'418.56	-	-	
1405	Waldungen/Alpen	-				-	-	-	-	-	-	-	-	
1406	Mobilien	17'734'310.66	2'235'387.50		3'602'411.12	23'572'109.28	-3'037'733.99	-2'387'016.79	-85'164.79	-0.23	-5'509'915.80	18'062'193.48	-	-
1407	Anlagen im Bau	73'435'439.42	66'890'984.95	-3'921'489.06	-51'342'631.15	85'062'304.16	-	-	-	-	85'062'304.16	-	-	
1409	Übrige Sachanlagen (ohne 14099)	36'412'263.28	1'574'742.45		101'637.04	38'088'642.77	-8'955'196.70	-3'765'698.25	-98'540.30	68'138.00	-12'751'297.25	25'337'345.52	-	-
142	Immaterielle Anlagen VV	17'182'228.40	6'485'812.92	-	-	23'668'041.32	-4'925'878.52	-3'863'114.32	-	-	-8'788'992.84	14'879'048.48	-	-
1420	Software	9'539'889.04	5'561'675.26			15'101'564.30	-3'343'136.51	-2'991'391.66			-6'334'528.17	8'767'036.13	-	-
1421	Lizenzen, Nutzungs- und Markenrechte	-				-	-	-			-	-	-	-
1429	Übrige immaterielle Anlagen	7'642'339.36	924'137.66			8'566'477.02	-1'582'742.01	-871'722.66			-2'454'464.67	6'112'012.35	-	-
144	Darlehen VV	8'440'064.50	3'000'000.00	-36'095.00	-	11'403'969.50	-	-	-	-	-	11'403'969.50	-	-
1441-1447	Darlehen	8'440'064.50	3'000'000.00	-36'095.00		11'403'969.50	-	-			-	11'403'969.50	-	-
145	Beteiligungen VV	169'047'994.41	1'455'940.00	-	-	170'503'934.41	-	-	-	-	-	170'503'934.41	-	-
1452-1456	Beteiligungen	169'047'994.41	1'455'940.00			170'503'934.41	-	-			-	170'503'934.41	-	-
146	Investitionsbeiträge VV	793'347.00	-	-	-	793'347.00	-19'833.00	-19'834.00	-	-	-39'667.00	753'680.00	-	-
1460-1469	Investitionen	793'347.00				793'347.00	-19'833.00	-19'834.00			-39'667.00	753'680.00	-	-
	Total Verwaltungsvermögen HRM2	1'015'819'952.20	90'459'651.22	-3'957'584.06	109'306.23	1'102'431'325.59	-81'876'867.08	-36'394'882.23	-183'705.09	-118'599.00	-118'574'053.40	983'857'272.19	-	-
	Verwaltungsvermögen HRM1	259'112'258.38	-	-	-	259'112'258.38	-64'478'028.89	-21'626'101.49	-	-	-86'104'130.38	173'008'128.00	-	-
14099	Übrige Sachanlagen	259'112'258.38				259'112'258.38	-64'478'028.89	-21'626'101.49			-86'104'130.38	173'008'128.00	-	-
14	Total Verwaltungsvermögen	1'274'932'210.58	90'459'651.22	-3'957'584.06	109'306.23	1'361'543'583.97	-146'354'895.97	-58'020'983.72	-183'705.09	-118'599.00	-204'678'183.78	1'156'865'400.19	-	-

11.7.2 Anlagespiegel Sonderrechnungen

FINANZVERMÖGEN

		Anschaffungskosten					Kumulierte Wertberichtigungen					Buchwerte		
		Anlagewert	Zuwachs/ Zugänge	Abgänge / Korrekturen	Um- gliederungen	Anlagewert	Stand per	Dauernde Wert- minderungen	Auf- und Abwertungen	Um- gliederungen	Stand per	Buchwert netto	davon Anlagen in Leasing	Versicherungs- werte
		01.01.2017	2017	2017	2017	31.12.2017	01.01.2017	2017	2017	2017	31.12.2017	31.12.2017	31.12.2017	31.12.2017
108	Sachanlagen Finanzvermögen	909'904'643.08	48'303'829.05	-3'341'749.40	-4'527'497.90	950'339'224.83	372'508'218.08	-4'776'116.68	-28'066'920.41	8'527'497.90	348'192'678.89	1'298'531'903.72	-	-
1080	Grundstücke unüberbaut	293'044'697.09	7'100'000.00		4'129'235.15	304'273'932.24	61'795'727.37		-7'291'219.31		54'504'508.06	358'778'440.30		
1084	Gebäude Finanzvermögen (entwidmet)	518'786'083.60	5'245'000.00		70'419'104.71	594'450'188.31	319'048'256.24		-20'775'701.10		298'272'555.14	892'722'743.45		
1086	Mobilien des Finanzvermögens	-	-		-	-	-		-		-	-		
1087	Anlagen im Bau Finanzvermögen	98'073'862.39	35'958'829.05	-3'341'749.40	-79'075'837.76	51'615'104.28	-8'335'765.53	-4'776'116.68		8'527'497.90	-4'584'384.31	47'030'719.97		
1089	Übrige Sachanlagen FV	-	-		-	-	-				-	-		

VERWALTUNGSVERMÖGEN

		Anschaffungskosten					Kumulierte Wertberichtigungen					Buchwerte		
		Anlagewert	Zuwachs/ Zugänge	Abgänge / Korrekturen	Um- gliederungen	Anlagewert	Stand per	Planmässige Abschreibungen	Ausser- planmässige Abschreibungen	Wertkorrekturen/ Umgliederungen	Stand per	Buchwert netto	davon Anlagen in Leasing	Versicherungs- werte
		01.01.2017	2017	2017	2017	31.12.2017	01.01.2017	2017	2017	2017	31.12.2017	31.12.2017	31.12.2017	31.12.2017
140	Sachanlagen Verwaltungsvermögen	52'000'354.10	19'375'093.88	-	-	71'375'447.98	-4'772'648.08	-2'140'809.06	-	-	-6'913'457.14	64'461'990.84	-	-
1400	Grundstücke unbebaut	-	-		-	-	-		-		-	-		
1401	Strassen/Verkehrswege	-	-		-	-	-		-		-	-		
1402	Wasserbau	-	-		-	-	-		-		-	-		
1403	Tiefbauten übrige	3'836'092.88	794'161.15		5'950'204.25	10'580'458.28	-69'081.20	-139'781.38		-208'862.58	10'371'595.70			
1404	Hochbauten	30'517'975.64	6'158'165		256'245.45	30'835'802.74	-3'544'102.78	-1'231'503.85		-4'775'606.63	26'060'196.11			
1405	Waldungen/Alpen	-	-		-	-	-		-		-	-		
1406	Mobilien	5'608'281.55	1'497'039.51		7'105'321.06	-1'109'920.45	-710'532.08			-1'820'452.53	5'284'868.53			
1407	Anlagen im Bau	11'657'560.38	16'812'819.82		-6'206'449.70	22'263'930.50	-	-		-	22'263'930.50			
1409	Übrige Sachanlagen (ohne 14099)	380'443.65	209'491.75		589'935.40	-49'543.65	-58'991.75			-108'535.40	481'400.00			
142	Immaterielle Anlagen VV	2'178'303.30	827'452.60	-	-	3'005'755.90	-520'629.30	-353'598.60	-	-	-874'227.90	2'131'528.00	-	-
1420	Software	314'973.68				314'973.68	-163'598.68	-62'995.00		-226'593.68	88'380.00			
1421	Lizenzen, Nutzungs- und Markenrechte	-	-		-	-	-		-		-			
1429	Übrige immaterielle Anlagen	1'863'329.62	827'452.60		2'690'782.22	-357'030.62	-290'603.60			-647'634.22	2'043'148.00			
144	Darlehen VV	-	-	-	-	-	-	-	-	-	-	-	-	-
1441-1447	Darlehen	-	-		-	-	-		-		-	-		
145	Beteiligungen VV	45'950'000.00	-	-	-	45'950'000.00	-	-	-	-	45'950'000.00	-	-	
1452-1456	Beteiligungen	45'950'000.00				45'950'000.00					45'950'000.00			
146	Investitionsbeiträge VV	-	-	-	-	-	-	-	-	-	-	-	-	-
1460-1469	Investitionen	-	-		-	-	-		-		-	-		
	Total Verwaltungsvermögen HRM2	100'128'657.40	20'202'546.48	-	-	120'331'203.88	-5'293'277.38	-2'494'407.66	-	-	-7'787'685.04	112'543'518.84	-	-
	Verwaltungsvermögen HRM1	10'356'534.95	-	-	-	10'356'534.95	-2'889'111.23	-829'718.62	-	-	-3'718'829.85	6'637'705.10	-	-
14099	Übrige Sachanlagen	10'356'534.95				10'356'534.95	-2'889'111.23	-829'718.62			-3'718'829.85	6'637'705.10		
14	Total Verwaltungsvermögen	110'485'192.35	20'202'546.48	-	-	130'687'738.83	-8'182'388.61	-3'324'126.28	-	-	-11'506'514.89	119'181'223.94	-	-

11.7.3 Anlagespiegel Gesamthaushalt (Allgemeiner Haushalt und Sonderrechnungen)

FINANZVERMÖGEN		Anschaffungskosten					Kumulierte Wertberichtigungen					Buchwerte		
		Anlagewert	Zuwachs/ Zugänge	Abgänge / Korrekturen	Um- gliederungen	Anlagewert	Stand per	Dauernde Wert- minderungen	Aufwertungen	Um- gliederungen	Stand per	Buchwert netto	davon Anlagen in Leasing	Versicherungs- werte ¹
		01.01.2017	2017	2017	2017	31.12.2017	01.01.2017	2017	2017	2017	31.12.2017	31.12.2017	31.12.2017	31.12.2017
108	Finanzvermögen Gesamtrechnung	1'021'371'077.45	51'936'396.64	-3'799'566.17	-8'518'205.13	1'060'989'702.79	372'508'218.08	-4'776'116.68	-23'768'396.41	8'527'497.90	352'491'202.89	1'413'480'905.68	-	1'266'952'600.00
108	Finanzvermögen Allgemeiner Haushalt	111'466'434.37	3'632'567.59	-457'816.77	-3'990'707.23	110'650'477.96	-	-	4'298'524.00	-	4'298'524.00	114'949'001.96	-	-
108	Finanzvermögen Sonderrechnungen	909'904'643.08	48'303'829.05	-3'341'749.40	-4'527'497.90	950'339'224.83	372'508'218.08	-4'776'116.68	-28'066'920.41	8'527'497.90	348'192'678.89	1'298'531'903.72	-	-

¹⁾ davon GVB 1'257'452'600.00
davon Mobilien 9'500'000.00

VERWALTUNGSVERMÖGEN		Anschaffungskosten					Kumulierte Wertberichtigungen					Buchwerte		
		Anlagewert	Zuwachs/ Zugänge	Abgänge / Korrekturen	Um- gliederungen	Anlagewert	Stand per	Planmässige Abschreibungen	Ausser- planmässige Abschreibungen	Wertkorrekturen/ Umgliederungen	Stand per	Buchwert netto	davon Anlagen in Leasing	Versicherungs- werte ²
		01.01.2017	2017	2017	2017	31.12.2017	01.01.2017	2017	2017	2017	31.12.2017	31.12.2017	31.12.2017	31.12.2017
14	Verwaltungsvermögen Gesamtrechnung	1'385'417'402.93	110'662'197.70	-3'957'584.06	109'306.23	1'492'231'322.80	-154'537'284.58	-61'345'110.00	-183'705.09	-118'599.00	-216'184'698.67	1'276'046'624.13	-	2'395'446'200.00
14	Verwaltungsvermögen Allgemeiner Haushalt	1'274'932'210.58	90'459'651.22	-3'957'584.06	109'306.23	1'361'543'583.97	-146'354'895.97	-58'020'983.72	-183'705.09	-118'599.00	-204'678'183.78	1'156'865'400.19	-	-
14	Verwaltungsvermögen Sonderrechnungen	110'485'192.35	20'202'546.48	-	-	130'687'738.83	-8'182'388.61	-3'324'126.28	-	-	-11'506'514.89	119'181'223.94	-	-

²⁾ davon GVB 1'987'696'200.00
davon Mobilien 407'750'000.00

11.7.4 Abschreibungssätze nach HRM2 (Anhang 2 der Gemeindeverordnung)

Anlage-klasse	Bezeichnung	Nutzungs-dauer Jahre	Abschreibungs-satz in %
14000	Grundstücke (unbebaut)	keine	0
14010	Strassen/Verkehrswege		
	Strassen	40	2.5
	Naturstrassen	10	10
	Strassenanlagen	20	5
14020	Wasserbau		
	Stein- und Betonverbauung	50	2
	Holz- und Lebendverbauung	20	5
14030	Übrige Tiefbauten		
	Spezialbauwerke	25	4
	Bauten im Wasser	15	6.66
	übrige Tiefbauten	40	2.5
14032	Tiefbauten Abwasserentsorgung (Sonderrechnung)		
	Kanalisationen	80	1.25
	Spezialbauwerke	50	2
	Abwasserreinigungsanlagen	33 1/3	3
14033	Übrige Tiefbauten Abfallbeseitigung (Sonderrechnung)	40	2.5
14040	Hochbauten		
	Schulhaus	25	4
	Kindergarten	25	4
	Mehrzweckhalle	25	4
	Turnhalle	33 1/3	3
	Schwimmbad / Eissportanlage	25	4
	Hallenbad	25	4
	Öffentliche Toilette	25	4
	Kirchgemeindehaus	25	4
	Gemeindehaus	33 1/3	3
	Zivilschutzanlage	33 1/3	3
	Werkhof	40	2.5
	Feuerwehrmagazin	40	2.5
	Tiefgarage	40	2.5
	Schlachthof	40	2.5
	Schiessanlage	40	2.5
	Abfallsammelstelle	40	2.5
	Kirche, Pfarrhaus	40	2.5
	Kulturbauten / Denkmäler	33 1/3	3
	Konzert- und Theatersäle	25	4
	Abdankungshalle / Krematorium	40	2.5
	übrige	25	4
14043	Hochbauten Abfallbeseitigung (Sonderrechnung)		
	Werkhof/Abfallsammelstelle	40	2.5
	übrige	25	4
14050	Waldungen, Alpen	40	2.5
14060	Mobilien VV		
	Mobilien, Maschinen, Fahrzeuge	10	10
	Spezial- und Tanklöschfahrzeuge	20	5
14062	Mobilien VV Abwasserentsorgung (Sonderrechnung)	10	10
14063	Mobilien VV Abfallbeseitigung (Sonderrechnung)	10	10
14070	Anlagen im Bau	keine	0
14072	Anlagen im Bau Abwasserentsorgung (Sonderrechnung)	keine	0
14073	Anlagen im Bau Abfallbeseitigung (Sonderrechnung)	keine	0
14090	Übrige Sachanlagen	10	10
14092	Übrige Sachanlagen Abwasserentsorgung (Sonderrechnung)	10	10
14093	Übrige Sachanlagen Abfallbeseitigung (Sonderrechnung)	10	10
14200	Informatik (Hard- und Software)	5	20
14202	Informatik Abwasserentsorgung (Sonderrechnung)	5	20
14203	Informatik Abfallbeseitigung (Sonderrechnung)	5	20
14290	Immaterielle Vermögenswerte		
	Orts- und Regionalplanungen sowie übrige Planungen	10	10
	Übrige immaterielle Anlagen	5	20
14292	Immaterielle Vermögenswerte Abwasserentsorgung (SR)		
	Orts- und Regionalplanungen sowie übrige Planungen	10	10
	Übrige immaterielle Anlagen	5	20
14293	Immaterielle Vermögenswerte Abfallbeseitigung (SR)		
	Orts- und Regionalplanungen sowie übrige Planungen	10	10
	Übrige immaterielle Anlagen	5	20
14099	Verwaltungsvermögen HRM1	12	8.33
14099.3	Verwaltungsvermögen HRM1 Abfallbeseitigung	12	8.33

	Beschluss	Bruttokredit Fr.	Rechnung 2017		Total bis 31.12.2017		Saldo Fr.	Abrech- nung 2017
			Ausgaben Fr.	Einnahmen Fr.	Ausgaben Fr.	Einnahmen Fr.		
11.8.1 Verpflichtungskreditkontrolle								
Zusammenzug Verwaltungsvermögen (ohne Anstalten)		958'885'674.10	119'185'687.00	-17'017'269.86	611'376'206.05	-78'007'309.00	425'516'777.05	
Steuerfinanzierter Haushalt Nettoinvestitionen ¹⁾		862'952'165.65	98'566'182.57 81'965'871.66	-16'600'310.91	562'383'651.52 486'474'887.66	-75'908'763.86	376'477'277.99	
1000 Gemeinde und Behörden		1'587'000.00	371'957.06	0.00	1'086'794.60	0.00	500'205.40	
1100 Präsidialdirektion		27'058'000.00	12'965'588.62	-6'228'363.25	40'836'606.00	-26'630'413.60	12'851'807.60	
1200 Direktion für Sicherheit, Umwelt und Energie		15'172'519.80	895'522.40	-62'135.00	11'430'928.85	-1'636'390.60	5'377'981.55	
1300 Direktion für Bildung, Soziales und Sport		14'997'793.00	1'095'033.55	-103'156.10	10'569'161.75	-108'167.30	4'536'798.55	
1500 Direktion für Tiefbau, Verkehr und Stadtgrün		252'967'623.85	23'547'656.06	-6'285'167.50	165'173'908.61	-35'916'659.18	123'710'374.42	
1600 Direktion für Finanzen, Personal und Informatik		13'770'729.00	3'742'494.15	0.00	8'535'413.30	-172'700.25	5'408'015.95	
1100/140 Hochbau Stadt Bern		537'398'500.00	55'947'930.73	-3'921'489.06	324'750'838.41	-11'444'432.93	224'092'094.52	
Sonderrechnungen Nettoinvestitionen		95'933'508.45	20'619'504.43 20'202'545.48	-416'958.95	48'992'554.53 46'894'009.39	-2'098'545.14	49'039'499.06	
2820 Tierpark Nettoinvestitionen		4'321'245.45	1'058'457.17 939'657.17	-118'800.00	2'928'223.96 2'759'602.31	-168'621.65	1'561'643.14	
2850 TBA, Stadtentwässerung Nettoinvestitionen		82'283'000.00	17'982'265.60 17'684'106.65	-298'158.95	41'068'306.59 39'330'785.24	-1'737'521.35	42'952'214.76	
2870 Entsorgung + Recycling Nettoinvestitionen		9'329'263.00	1'578'781.66 1'578'781.66	0.00	4'996'023.98 4'803'621.84	-192'402.14	4'525'641.16	
Zusammenzug Finanzvermögen Nettoanlage		452'757'407.50	48'303'829.05 44'962'079.65	-3'341'749.40	275'351'268.76 224'821'131.70	-50'530'137.06	227'936'275.80	
1600 Direktion für Finanzen, Personal und Informatik		0.00	0.00	0.00	0.00	0.00	0.00	
2860 Fonds für Boden- und Wohnbaupolitik		452'757'407.50	48'303'829.05	-3'341'749.40	275'351'268.76	-50'530'137.06	227'936'275.80	

1) ohne Gruppe 144 (Darlehen) + 145 (Beteiligungen)

	Beschluss	Bruttokredit Fr.	Rechnung 2017		Total bis 31.12.2017		Saldo Fr.	Abrech- nung 2017
			Ausgaben Fr.	Einnahmen Fr.	Ausgaben Fr.	Einnahmen Fr.		
11.8.1 Verpflichtungskreditkontrolle								
1000 Gemeinde und Behörden		1'587'000.00	371'957.06	0.00	1'086'794.60	0.00	500'205.40	
040 Stadtkanzlei		1'587'000.00	371'957.06	0.00	1'086'794.60	0.00	500'205.40	
I0400011 E-Government Basisinfrastruktur	15.01.2014 PGR 26.11.2015 STR	0.00 1'195'000.00	305'646.61		840'535.40		354'464.60	
I0400012 Ersatz Publikationssoftware SSSB	17.08.2016 GRB	72'000.00	6'583.00		21'357.40		50'642.60	
I0400014 CMIA Axioma	12.08.2015 GRB	220'000.00	6'960.50		137'566.50		82'433.50	
I0400015 Upgrade CMISTAR auf Vollversion 2.0	06.03.2016 GRB	100'000.00	52'766.95		87'335.30		12'664.70	
1100 Präsidialdirektion		27'058'000.00	12'965'588.62	-6'228'363.25	40'836'606.00	-26'630'413.60	12'851'807.60	
100 Direktionsstabdienste / Gleichst. / Rechtsdienst		0.00	0.00	0.00	0.00	0.00		
110 Abteilung Kulturelles		19'150'000.00	12'345'267.38	-6'130'887.75	34'924'701.53	-26'066'628.10	10'291'926.57	
I1100013 Sanierung Stadttheater (Gebäude)	01.12.2011 GDE 01.12.2011 STR	19'050'000.00 0.00	12'258'181.58	-6'130'887.75	34'837'615.73	-26'066'628.10	10'279'012.37	
I1100015 Lagerungssystem Kunstsammlung	23.11.2016 GRB	100'000.00	87'085.80		87'085.80		12'914.20	
120 Denkmalpflege		1'190'000.00	97'403.10	0.00	1'198'886.98	-50'000.00	41'113.02	
I1200006 Überarbeitung Bauinventare	21.12.2011 PGR 18.12.2012 STR	0.00 1'100'000.00	97'403.10		1'198'886.98	-50'000.00	-48'886.98	
I1200007 Ersatz bestehende Filemaker	07.09.2016 GRB	90'000.00					90'000.00	
150 Bauinspektorat		250'000.00	81'032.00	0.00	250'638.30	0.00	-638.30	
I1500003 Anpassen der Bauinspektoratssoftware	01.12.2010 GRB	250'000.00	81'032.00		250'638.30		-638.30	
170 Stadtplanungsamt		6'468'000.00	441'886.14	-97'475.50	4'462'379.19	-513'785.50	2'519'406.31	
I170-035 ESP Wankdorf, Projektorganisation	12.12.2001 PGR 12.02.2015 STR	0.00 770'000.00	18'199.55		733'055.80		36'944.20	
I170-044 Planung Gaswerkareal Neugestaltung	13.09.2000 GRB	100'000.00	476.40		81'061.45	-10'950.00	29'888.55	
I1700015 Bauliche Stadterweiterung Wohnen	16.01.2008 PGR 07.03.2012 GRB	0.00 110'000.00			82'565.79		27'434.21	
I1700019 Anpassung der BO an die BMBV	02.04.2014 GRB	80'000.00	1'579.25		73'000.25		6'999.75	
I1700029 Zonen für Wohnexperimente	12.05.2010 GRB	60'000.00			46'877.30		13'122.70	
I1700031 Planung Schützenmatte-Bollwerk-Hodlerst.	20.06.2012 PGR 03.11.2016 STR	0.00 1'115'000.00	26'476.05		706'180.78	-400.00	409'219.22	
I1700033 Langsamverkehrspass. Ausserholligen PrW.	25.11.2010 STR	320'000.00			318'908.95	-320'000.00	321'091.05	
I1700035 Stadteipark Wyssloch; Ums. 1. Etappe	14.09.2011 PGR 29.08.2012 GRB	0.00 90'000.00			95'182.75		-5'182.75	
I1700036 Naturgefahrenplanung	23.11.2011 GRB	140'000.00	1'798.80		162'119.25	-84'960.00	62'840.75	
I1700037 Planung Bhf. Weissenbühl-Beaumont-G.	14.12.2011 GRB	130'000.00			74'497.85		55'502.15	
I1700038 Nutzungskonzept: Studie Loryplatz	21.12.2011 GRB	140'000.00			137'639.25		2'360.75	
I1700041 STEK 2015, Revision STEK 1995	21.02.2012 PGR 18.02.2016 STR	0.00 1'490'000.00	132'656.97	-3'440.00	1'467'483.00	-3'440.00	25'957.00	
I1700048 ESP Ausserholligen: Revision Richtplan	28.05.2014 PGR 02.11.2017 STR	0.00 680'000.00	31'370.35	-84'015.50	147'193.55	-84'015.50	616'821.95	
I1700054 Zonenplan Forsthaus Eymatt	05.12.2012 GRB	53'000.00	2'375.85		25'175.25		27'824.75	
I1700059 Planung Rebag	18.09.2013 PGR 24.06.2015 GRB	0.00 90'000.00	6'801.55	-10'020.00	91'286.60	-10'020.00	8'733.40	
I1700064 Stöckacker Nord	14.09.2016 GRB	150'000.00	26'629.05		26'629.05		123'370.95	
I1700065 Festlegung Gewässerraum in Nutzungspl.	21.09.2016 GRB	120'000.00	30'272.80		30'272.80		89'727.20	
I1700067 Helvetiaplatz, Umgestaltung / Sanierung	22.03.2017 PGR 30.11.2017 GRB	0.00 600'000.00	122'418.17		122'418.17		-122'418.17	
I1700069 Weyermannshaus West	28.06.2017 GRB	150'000.00	265.20		265.20		149'734.80	
I1700077 Fuss- und Veloverbindung Weyermannshaus	15.11.2017 GRB	80'000.00	40'566.15		40'566.15		39'433.85	

	Beschluss	Bruttokredit Fr.	Rechnung 2017		Total bis 31.12.2017		Saldo Fr.	Abrech- nung 2017
			Ausgaben Fr.	Einnahmen Fr.	Ausgaben Fr.	Einnahmen Fr.		
11.8.1 Verpflichtungskreditkontrolle								
1200 Direktion für Sicherheit, Umwelt und Energie		15'172'519.80	895'522.40	-62'135.00	11'430'928.85	-1'636'390.60	5'377'981.55	
220 Amt für Umweltschutz und Lebensmittelkontrolle		9'644'472.00	249'974.60	-47'344.95	8'037'906.55	-1'621'600.55	3'228'166.00	
I220-027 Labormöbel und -einrichtungen Stadtlabor	18.10.2006 PGR 10.12.2008 GRB	0.00 250'000.00	20'910.65		243'438.55		6'561.45	*
I2200003 Lärmschutz an Stadtstrassen MJP2010	27.01.2011 STR	2'914'472.00	73'109.20	-8'370.95	2'071'676.10	-234'891.35	1'077'687.25	
I2200013 Lärmschutz an Stadtstrasse MJP2012	29.11.2012 STR	3'600'000.00	10'878.00	-1'622.40	2'471'783.35	-464'800.25	1'593'016.90	
I2200014 Lärmschutz an Stadtstrasse MJP2014	10.12.2015 STR	900'000.00	145'076.75	-17'951.60	383'022.50	-50'183.30	567'160.80	
I2200019 Förderung energieeffiz. Gebäudesanierung	07.05.2009 STR	1'980'000.00		-19'400.00	2'867'986.05	-871'725.65	-16'260.40	
230 Polizeiinspektorat		2'301'513.00	540'852.85	0.00	1'318'618.90	0.00	982'894.10	
I2300016 Ersatzbeschaffung Parkkarten-Applikation	03.04.2013 PGR 26.11.2015 STR		300'433.60		851'355.45		226'603.55	
I2300018 Ablösung / Erweiterung KIS	18.05.2016 GRB	80'000.00					80'000.00	
I2300019 Alarmierungs- und Personensuchanlage	04.05.2016 GRB	87'000.00	1'082.15		84'523.60		2'476.40	*
I2300020 Neue Einwohnerdatenbank-Anwendung	21.07.2017 GRB	150'000.00	52'663.40		52'663.40		97'336.60	
I2300022 Ablösung Applikation GEWEPO	16.03.2016 GRB	150'000.00	84'807.50		84'807.50		65'192.50	
I2300023 Abwicklung Adr.änderung Weg-/Zuzug	15.01.2014 PGR 22.09.2016 STR	0.00 756'554.00	101'866.20		245'268.95		511'285.05	
240 Sanitätspolizei		0.00	14'790.05	-14'790.05	14'790.05	-14'790.05	0.00	
I2400099 Investitionen Sanitätspolizei		0.00	14'790.05	-14'790.05	14'790.05	-14'790.05	0.00	
I2400033 Rettungswagen Sano 28 und 29	06.09.2017 grb	0.00					0.00	
250 Feuerwehr, Zivilschutz und Quartieramt		3'226'534.80	89'904.90	0.00	2'059'613.35	0.00	1'166'921.45	
I2500016 Wechselladefahrzeug mit 3 Abrollbehälter	23.05.2013 PSR 12.11.2015 STR		896'534.80		751'985.95		144'548.85	
I2500032 Ersatz Pionierfahrzeug der BFW Bern	13.11.2014 STR	500'000.00			644'173.15		-144'173.15	
I2500035 Ersatzbesch. Atemschutzgerätschaften	21.12.2016 GRB	190'000.00	89'100.00		89'100.00		100'900.00	
I2500036 Ersatzbeschaffung Bus (Bus 27+28)	18.05.2016 GRB	150'000.00					150'000.00	
I2500037 Ersatzbeschaffung Kleinalarmwagen (KAW49)	20.05.2015 GRB	200'000.00	804.90		189'681.90		10'318.10	
I2500043 Ersatzbeschaffung Transportwagen TW121	18.05.2016 GRB	75'000.00					75'000.00	
I2500044 Ersatzbeschaffung Transportwagen TW122	18.05.2016 GRB	75'000.00					75'000.00	
I2500045 Ersatzbesch. Universaltransportwagen UTW	20.05.2015 GRB	100'000.00					100'000.00	
I2500046 Ersatzbesch. Universaltransportwagen UTW	18.05.2016 GRB	100'000.00					100'000.00	
I2500050 Handfunkgeräte Feuerwehr	20.05.2015 GRB	250'000.00					250'000.00	
I2500051 Ersatz BD Bekleidung BF Bern	17.05.2017 GRB	300'000.00					300'000.00	
I2500057 Ersatz Handfunkgeräte FW Bern (analog)	23.11.2016 GRB	85'000.00			84'255.10		744.90	
I2500059 Ersatz TW 29 LKW 12.5 t	21.12.2016 GRB	205'000.00			202'051.80		2'948.20	
I2500060 Ersatz STA 129	23.11.2016 GRB	100'000.00			98'365.45		1'634.55	
240 Sanitätspolizei		0.00	14'790.05	-14'790.05	14'790.05	-14'790.05	0.00	
I2400099 Investitionen Sanitätspolizei		0.00	14'790.05	-14'790.05	14'790.05	-14'790.05	0.00	
1300 Direktion für Bildung, Soziales und Sport		14'997'793.00	1'095'033.55	-103'156.10	10'569'161.75	-108'167.30	4'536'798.55	
310 Sozialamt		2'764'100.00	93'235.60	0.00	924'397.45	0.00	1'839'702.55	
I3100003 Weiterentwicklung KiSS	09.09.2009 PGR 16.02.2012 STR	0.00 2'494'100.00	2'235.60		651'397.45		1'842'702.55	
I3100017 FFS Citysoftnet	12.03.2015 STR	270'000.00	91'000.00		273'000.00		-3'000.00	
320 Schulamt		9'863'200.00	218'518.60	0.00	8'209'618.25	-5'011.20	1'658'592.95	
I320-004 Informatikplattform Volksschulen	03.07.2002 PGR 21.05.2006 GDE	0.00 8'504'000.00			7'841'107.90	-5'011.20	667'903.30	

	Beschluss	Bruttokredit Fr.	Rechnung 2017		Total bis 31.12.2017		Saldo Fr.	Abrech- nung 2017
			Ausgaben Fr.	Einnahmen Fr.	Ausgaben Fr.	Einnahmen Fr.		
11.8.1 Verpflichtungskreditkontrolle								
I3200003 Ersatz base4kids (IVSB)	30.06.2016 PGR 09.03.2017 STR	0.00 1'086'000.00	133'501.00		283'492.75		802'507.25	
I3200008 Erweiterung E-Gov Ki-Tax	01.11.2017 GRB	273'200.00	85'017.60		85'017.60		188'182.40	
330 Jugendamt		1'123'320.00	502'627.60	-40'000.00	942'510.90	-40'000.00	220'809.10	
I3300005 e-GOV-Betreuungsgutscheine	14.01.2015 PGR 02.03.2017 STR	0.00 1'053'320.00	502'627.60	-40'000.00	942'510.90	-40'000.00	150'809.10	
I3300006 Ersatz Administrationssyst.Tagesstätten	29.11.2017 GRB	70'000.00					70'000.00	
350 Alters- und Versicherungsamt		67'573.00	63'156.10	-63'156.10	63'156.10	-63'156.10	67'573.00	
I3500006 APH: Integration der IT in die ID	04.05.2016 GR	67'573.00	63'156.10	-63'156.10	63'156.10	-63'156.10	67'573.00	
360 Schulzahnmedizinischer Dienst		540'600.00	98'639.25	0.00	279'821.05	0.00	260'778.95	
I3600003 Zahnärztlicher Behandlungsplatz	13.08.2014 GRB	120'000.00			94'354.20		25'645.80	
I3600005 Standardsoftware für Leistungserfassung	25.06.2014 PGR 17.09.2014 STR	0.00 420'600.00	98'639.25		185'466.85		235'133.15	
370 Gesundheitsamt		242'000.00	15'214.50	0.00	46'016.10	0.00	195'983.90	
I3700001 e-Schülerkarte schulärztlicher Dienst	31.05.2016 PGR 19.10.2017 GRB		15'214.50		46'016.10		195'983.90	
380 Sportamt		397'000.00	103'641.90	0.00	103'641.90	0.00	293'358.10	
I3800001 Eisaufb.maschine "Zamboni" Weyerm.haus	14.12.2017 GRB	220'000.00					220'000.00	
I3800005 Lese- & Codiergeräte Zutrittsy.Sportanl.	05.07.2017 GRB	80'000.00	58'281.90		58'281.90		21'718.10	
I3800006 Ersatz Tresore Eis- und Wasseranlagen	30.11.2016 GRB	97'000.00	45'360.00		45'360.00		51'640.00	
1500 Direktion für Tiefbau, Verkehr und Stadtgrün		252'967'623.85	23'547'656.06	-6'285'167.50	165'173'908.61	-35'916'659.18	123'710'374.42	
510 Tiefbauamt		220'050'323.85	19'888'852.96	-5'550'956.90	143'045'329.78	-31'843'492.08	108'848'486.15	
I510-027 Zubringer Neufeld, Länggasse 2004	16.08.1989 PGR 03.03.2002 GDE	0.00 9'200'000.00	30'725.85		4'501'488.38	-331'707.80	5'030'219.42	
I510-034 Obermatt/Wangenmatt, Erschliessung	07.09.2000 PSR 30.04.2009 STR	0.00 1'020'000.00			1'137'563.70	-873'473.00	755'909.30	
I510-060 Aare Bern, Hochwasserschutz	30.03.2000 PSR 03.03.2013 GDE	0.00 11'800'000.00	738'656.85		11'561'559.60	-2'486'837.45	2'725'277.85	
I510-061 San. Marktgasse, Schäden Pflasterung	14.11.2000 PGR 23.09.2012 GDE	0.00 5'250'000.00	7'501.35		4'892'914.64	-68'474.65	425'560.01	
I510-066 Flankierende Massn. Proj. Tram BE West	14.02.2002 STR	230'000.00			48'736.65		181'263.35	
I510-067 Brünnen, Basiserschliessung	28.11.1999 GDE	2'500'000.00			2'854'942.45	-664'729.15	309'786.70	
I510-068 Brünnen, flankierende Massnahmen	28.11.1999 GDE	12'900'000.00	13'982.40	-8'624.90	11'831'871.35	-4'661'121.90	5'729'250.55	
I510-179 Weissenstein, Erschliessung	06.09.2001 STR	800'000.00			785'353.05	-27'000.00	41'646.95	
I510-200 Unterführung Eigerstr./M'bijoustr. San.	01.07.2009 GRB	120'000.00			60'137.20		59'862.80	
I510-205 Erschliessung Schermen-Areal	30.11.2006 PSR 23.05.2013 STR	0.00 1'775'000.00	210'082.80		1'499'645.65		275'354.35	
I510-339 Bollwerk: Strassensanierung	01.07.2009 PGR 06.12.2012 STR	0.00 2'240'000.00	9'667.75		1'992'436.40		247'563.60	
I5100007 Lorrainebrücke, Unterhaltsarbeiten	16.08.2012 STR	400'000.00			388'759.45		11'240.55	
I5100010 Kornhausbrücke, Unterhaltsarbeiten	25.03.2009 GRB	115'000.00	429.60		36'336.80		78'663.20	
I5100017 Werterhaltung Infrastruktur Tiefbauber.	23.03.2005 GRB	150'000.00			75'707.85		74'292.15	
I5100021 Gesamtprojekt Geodaten "Verkehr"	16.11.2005 GRB	280'000.00	31'536.00		197'603.20		82'396.80	
I5100036 Verkehrsrechner, Ersatz	24.10.2007 PGR 12.11.2009 STR	0.00 5'400'000.00	216'455.70	-40'000.00	4'308'391.96	-1'430'352.70	2'521'960.74	
I5100056 Tram Bern West	26.11.2006 GDE	26'000'000.00			26'120'372.90	-7'939'613.80	7'819'240.90	
I5100064 Neufeldzubringer Teilprojekt 1	22.03.2006 PGR 22.02.2017 GRB	0.00 10'950'139.85			11'232'906.50	-282'766.65	0.00	
I5100075 Erneuerung LSA Winkelriedstrasse	13.09.2006 GRB	124'000.00			116'360.57		7'639.43	
I5100099 Ersatz Zentrale Parkuhren	06.05.2010 STR	780'000.00			32'653.55		747'346.45	

	Beschluss	Bruttokredit Fr.	Rechnung 2017		Total bis 31.12.2017		Saldo Fr.	Abrech- nung 2017
			Ausgaben Fr.	Einnahmen Fr.	Ausgaben Fr.	Einnahmen Fr.		
11.8.1 Verpflichtungskreditkontrolle								
15100100 Ersatz Sammelparkuhren	06.05.2010 STR	270'000.00			495'517.60		-225'517.60	
15100115 Schneideplotter (930)	18.05.2016 GRB	148'000.00					148'000.00	
15100117 Hochwassers. Prognosemodell Geschiebeb.	19.09.2007 GRB	270'000.00			147'633.25	-16'430.85	138'797.60	
15100119 Verkehrsberuhigung Länggasse-Felsenau T2	19.09.2007 GRB	4'135'000.00	93'506.75		7'074'130.00	-2'768'054.10	-171'075.90	
15100126 Riedbachstrasse: Radstreifen/Trottoir	28.05.2008 PGR 01.11.2012 STR	0.00 3'075'000.00	4'891.35		2'955'108.60	-1'235'296.00	1'355'187.40	
15100130 Ersatz LSA Inselplatz	27.08.2008 PGR 12.02.2015 STR	0.00 510'000.00	5'214.60		480'010.05		29'989.95	
15100132 Polygonbrücke	10.05.2012 STR	900'000.00			588'785.52		311'214.48	
15100140 Strassenreinigungsmaschine Mittel	20.05.2015 GRB	225'000.00			169'509.90		55'490.10	
15100158 GE Stadtangente: Temp. Off. Halenstr.	24.06.2009 GRB	160'000.00	260.30		111'049.15		48'950.85	
15100162 Mühledorfstrasse Erweiterung	26.01.2011 PGR 28.06.2012 STR	0.00 2'200'000.00	7'978.90		1'505'548.22		694'451.78	
15100166 Pikett Fahrzeug - Pickup	17.05.2017 GRB	60'000.00					60'000.00	
15100168 Strassenreinigungsmaschine Gross	17.05.2017 GRB	250'000.00					250'000.00	
15100169 Elektro Strassenreinigungsmasch. Mittel	30.11.2017 STR	400'000.00					400'000.00	
15100170 Strassenreinigungsmaschine Mittel	18.05.2016 GRB	200'000.00	171'746.80		171'746.80		28'253.20	
15100171 Strassenreinigungsmaschine Mittel	18.05.2016 GRB	200'000.00	170'839.60		170'839.60		29'160.40	
15100174 Kastenwagen (142)	17.05.2017 GRB	75'000.00					75'000.00	
15100175 Transportfahrzeug bis 3,5 to mit Kippbr.	18.05.2016 GRB	85'000.00	77'759.65		77'759.65		7'240.35	
15100176 Zugfahrzeug Strassenunterhalt	14.12.2017 GRB	130'000.00					130'000.00	
15100180 Sanierung Lorrainestrasse	19.12.2012 PGR 11.05.2017 STR	0.00 550'000.00			111'418.65		438'581.35	
15100191 Brückensuizide; Notmassnahmen	16.12.2009 PGR 13.02.2014 STR	0.00 6'450'000.00	9'653.15		6'035'781.25	-54'079.90	468'298.65	
15100203 Strassenentwässerung: Pilotpr. Datenerh.	02.02.2011 GRB	100'000.00	-243.00		101'777.05		-1'777.05	
15100204 Polleranlage Matte	25.05.2011 PGR 23.05.2013 STR	0.00 680'000.00	8'389.65		623'780.95		56'219.05	
15100206 Seftigenstrasse: Ersatz Dienstgeleise	22.06.2011 PGR 14.08.2014 STR	0.00 310'000.00	-47'244.55		320'255.20		-10'255.20	
15100207 Notfallrouten	06.07.2011 PGR 13.02.2014 STR	0.00 2'800'000.00	7'852.35		1'233'526.80	-226'126.15	1'792'599.35	
15100214 Bundesplatz Wasserspiel, Sanierung	10.05.2017 GRB	150'000.00	35'570.90		35'570.90		114'429.10	
15100249 Optimierung Polleranlagen: Hotelgasse	17.08.2011 GRB	300'000.00			201'511.20		98'488.80	
15100251 Breitenrain: Sanierung der Gleisanlagen	21.12.2011 PGR 26.03.2015 STR		663'477.65		2'926'108.33	-10'060.00	21'383'951.67	
15100252 Umnutzung Schanzenpost: Ers. Velostation	01.12.2011 STR	2'000'000.00	111'625.85		1'245'848.35		754'151.65	
15100264 Centralweg: Umgestaltung Strassenraum	23.05.2012 GR	50'000.00			13'387.60		36'612.40	
15100286 Hochwasserschutz Aare-Bern; Kiesentnahme	06.12.2012 STR	690'000.00			539'031.95	-224'889.20	375'857.25	
15100295 Europaplatz: Neugestaltung ESP Ausserh.	31.01.2013 STR	3'250'000.00	1'134.75		2'354'017.00	-2'000'000.00	2'895'983.00	
15100297 Monbijoustrasse Gleissanierung	28.01.2016 STR	220'000.00	48'118.80		66'666.55		153'333.45	
15100298 Ostring: Gleis- und Belagssanierung	13.08.2015 STR	310'000.00	10'038.00	-31'545.75	10'038.00	-31'545.75	331'507.75	
15100301 Thunplatz, Umgestaltung	13.08.2015 STR	320'000.00	23'430.35	-14'417.50	23'430.35	-14'417.50	310'987.15	
15100305 Transportfahrzeug	20.05.2015 GRB	80'000.00	2'300.40		73'048.40		6'951.60	*
15100306 Transportfahrzeug	18.05.2016 GRB	80'000.00	58'050.05		58'050.05		21'949.95	
15100326 Koordination Raumentwicklung Wankdorf	18.09.2013 GRB	150'000.00	80'664.50		121'670.35		28'329.65	
15100327 Galgenfeld/Burgfeld: San. Strassenbelag	19.09.2013 STR	1'600'000.00	582'611.10		812'763.25	-250'000.00	1'037'236.75	
15100329 Schwellenmätteli-BärenPark: Fusswegverb.	16.10.2013 GRB	150'000.00	22'675.10		88'885.10		61'114.90	
15100331 Neuer Bahnhofzugang Bubenberg	03.04.2014 PSR 17.11.2016 STR	0.00 6'800'000.00	-54'769.90		550'203.80		6'249'796.20	
15100332 Hindernisfreier öffentlicher Raum	18.12.2013 PGR 29.10.2015 STR	0.00 2'900'000.00	180'789.45		386'694.25		2'513'305.75	

	Beschluss	Bruttokredit Fr.	Rechnung 2017		Total bis 31.12.2017		Saldo Fr.	Abrech- nung 2017
			Ausgaben Fr.	Einnahmen Fr.	Ausgaben Fr.	Einnahmen Fr.		
11.8.1 Verpflichtungskreditkontrolle								
15100333 Langsamverk. verb. Breitenrain-Länggasse	11.09.2014 PSR 12.05.2016 STR	1'946'000.00	321'308.90		1'430'257.95	-392'695.43	908'437.48	
15100334 Zweite Tramachse Innenstadt Bern	19.06.2014 STR	1'250'000.00			50'423.40		1'199'576.60	
15100336 Belagswiederherstellungen Stadtteil V	02.04.2014 GRB	150'000.00	-2'004.90		135'865.70		14'134.30	*
15100339 Infrastrukturprog. 2014: Bundesgasse	21.05.2014 GRB	230'000.00			2'919.80		227'080.20	
15100344 Stauffacherstr. Schlachthof-Autobahn	30.04.2014 GRB	90'000.00	76'224.45		107'354.30		-17'354.30	
15100350 Aare Eifenau: Ufersicherungsmassnahmen	04.12.2014 STR	550'000.00			242'686.80	-93'880.05	401'193.25	
15100358 Stöckacker, S-Bahn Haltestelle	11.03.2015 GRB	150'000.00	20.00		20.00		149'980.00	
15100360 Strassenreinigungsmaschine mittel	20.05.2015 GRB	225'000.00			169'509.90		55'490.10	
15100369 Gesamtsanierung Thunstrasse Ost	13.08.2015 STR	1'770'000.00	154'679.15	-79'746.75	285'170.40	-79'746.75	1'564'576.35	
15100370 Warmbächliweg; Verlängerung Buslinie 11	26.03.2015 STR	250'000.00	42'942.50		114'404.90		135'595.10	
15100371 Eigerplatz; Neugestaltung und Sanierung	26.11.2014 PGR 27.08.2015 STR	0.00 17'400'000.00	8'858'851.43	-5'376'322.00	15'185'350.38	-5'376'322.00	7'590'971.62	
15100374 Bären-/Waisenhausplatz: Gesamtsanierung	17.09.2015 STR	250'000.00	19'071.80		187'849.55		62'150.45	
15100375 Helvetiaplatz, Warthalle stadtauswärts	04.03.2015 GRB	250'000.00	240'087.52		242'087.52		7'912.48	
15100376 Verkehrsingenieur-Software; Erneuerung	25.02.2015 GRB	90'000.00	30'763.80		72'122.40		17'877.60	
15100378 Belagswiederherstellungen Länggasse	28.01.2015 GRB	130'000.00	120'960.00		120'960.00		9'040.00	*
15100379 Pilot-Veloroute Wankdorf	29.10.2015 STR	1'740'000.00	82'538.30		1'449'750.70		290'249.30	
15100380 Aegerten-/Jubiläumsstr.: San., T30	03.06.2015 GRB	280'000.00	63'264.15		198'803.85		81'196.15	
15100385 Veloverleihsystem	02.07.2015 PGR 19.10.2017 STR	500'000.00	203'501.35		203'501.35		296'498.65	
15100390 LSA Laubegg-, Schosshaldenstr.: Ern.	28.01.2016 STR	820'000.00	748'486.50		803'929.80		16'070.20	
15100394 Fellerstrasse: Einführung Tempo 30	19.08.2015 GRB	130'000.00	1'856.35		111'697.90		18'302.10	*
15100395 Schwarztorstr.: Einf. Velogegegenverkehr	28.04.2016 STR	400'000.00	86'130.40		203'692.35		196'307.65	
15100399 Neugestaltung Kreuzung Egghölzli	20.10.2016 STR	550'000.00	137'854.15		259'483.55		290'516.45	
15100412 LSA Neue Murten- / Murtenstrasse Ern.	20.01.2016 GRB	104'000.00	78'775.70		216'964.15	-138'666.70	25'702.55	
15100414 Wendeschleife Weissenbühl+Seftigenstr.	30.06.2016 STR	250'000.00	148'550.70		152'784.60		97'215.40	
15100416 Kirchenfeldbrücke: Oberbau+Gleisersatz	12.05.2016 STR	600'000.00	244'308.30		332'896.65		267'103.35	
15100417 Fussgängerverb. Loryplatz - Lory-Spital	27.01.2016 GRB	90'000.00			31'380.70		58'619.30	
15100418 Murtenstrasse 147: Hauszufahrt	01.12.2016 STR	650'000.00	447'781.36		506'854.21		143'145.79	
15100420 Bottigenstrasse; Sanierung	01.12.2016 STR	420'000.00	272'099.90		272'099.90		147'900.10	
15100421 Oberbottigenweg; Sanierung	15.06.2016 GRB	140'000.00	136'381.37		136'381.37		3'618.63	
15100422 Murtenstrasse West; Sanierung	15.06.2016 GRB	280'000.00	178'285.05		179'815.95		100'184.05	
15100423 Schermenweg; Sanierung	15.06.2016 GRB	120'000.00	141'901.40		141'901.40		-21'901.40	
15100424 Wankdorffeldstrasse; Sanierung	15.06.2016 GRB	160'000.00					160'000.00	
15100426 Zieglerstrasse; Sanierung	15.06.2016 GRB	160'000.00	63'332.25		63'332.25		96'667.75	
15100428 Winterdienst auf Velorouten: Pilotbetr.	14.09.2016 GRB	290'000.00	270'830.65		270'830.65		19'169.35	
15100429 Tram Bern Ostermundigen	31.08.2016 PGR 31.08.2017 STR	0.00 15'600'000.00	3'996.00		48'792.75		15'551'207.25	
15100430 LSA Monbijou-/Eigerstrasse; Teilern.	01.06.2017 STR	350'000.00	25'334.65		25'334.65		324'665.35	
15100431 LSA Monbijou-/Kapellenstrasse; Ern.	01.06.2017 STR	365'000.00					365'000.00	
15100432 LSA Melchenbühlweg; Ern.	21.12.2016 GRB	195'000.00	39'860.25		39'860.25		155'139.75	
15100433 Polleranlage Sempachstr. Nord; Ern.	19.10.2016 GRB	215'000.00	81'275.30		81'695.65		133'304.35	
15100434 Hirschengraben: Entfl. Verkehrsströme	19.10.2016 GRB	150'000.00	340'891.10		340'891.10		-190'891.10	
15100434 WD-Ausrüstung zu RM gross	14.12.2017 GRB	75'000.00					75'000.00	
15100462 Loryplatz; Aufw. + Chaussierung Bypass	16.11.2016 GRB	240'000.00	5'823.55		5'823.55		234'176.45	
15100463 Marziliplatz Umgest., Trottoirsan. Aarst	23.11.2016 GRB	150'000.00					150'000.00	
15100464 ZBB Verkehrsmassnahmen 1. Ausbauschritt	28.04.2016 STR	1'850'000.00	1'439'814.20	-300.00	1'535'743.15	-300.00	314'556.85	

	Beschluss	Bruttokredit Fr.	Rechnung 2017		Total bis 31.12.2017		Saldo Fr.	Abrech- nung 2017
			Ausgaben Fr.	Einnahmen Fr.	Ausgaben Fr.	Einnahmen Fr.		
11.8.1 Verpflichtungskreditkontrolle								
I5100465 Strassenreinigungsmasch. gross, Ersatz	21.12.2016 GRB	255'000.00	618.85		262'255.35		-7'255.35	
I5100466 Infrastruktursan. Strassen 2018: SK 2	18.10.2017 GRB	270'000.00					270'000.00	
I5100467 Infrastruktursan. Strassen 2018: SK 3	18.10.2017 GRB	180'000.00					180'000.00	
I5100468 Infrastruktursan. Strassen 2018: SK 4	18.10.2017 GRB	280'000.00					280'000.00	
I5100469 Infrastruktursan. Strassen 2018: SK 6	18.10..2017 GRB	270'000.00					270'000.00	
I5100470 Vorplatz Eigerhochhaus; Neugestaltung	01.02.2017 GRB	145'000.00					145'000.00	
I5100471 Breitenrainstr.: Neug. Bereich Migros	22.03.2017 GRB	150'000.00					150'000.00	
I5100472 Presscontainer-Elektrofahrfahrzeug	05.04.2017 GRB	160'000.00	89'481.10		89'481.10		70'518.90	
I5100473 Murtenstr. 20-32: Anpassung Str.raum	07.06.2017 GRB	150'000.00	10'329.10		10'329.10		139'670.90	
I5100475 Velohauptroute Bern-Eigerplatz-Köniz	24.05.2017 GRB	290'000.00	111'740.34		111'740.34		178'259.66	
I5100476 Abfalltrennung im öffentl. Raum: Pilot	21.06.2017 GRB	290'000.00	113'708.55		113'708.55		176'291.45	
I5100477 LSA Bühl-, Stadtbachstrasse Erneuerung	07.06.2017 GRB	280'000.00	17'290.80		17'290.80		262'709.20	
I5100478 Abfalleimer entlang Tramlinien; Ersatz	07.06.2017 GRB	290'000.00	67'561.00		67'561.00		222'439.00	
I5100479 Kleintraktoren; Ersatz von 5 Stück	07.06.2017 GRB	290'000.00	180'623.75		180'623.75		109'376.25	
I5100480 Breifeldquartier: Einf. Weisse Zone	05.07.2017 GRB	120'000.00	88'862.85		88'862.85		31'137.15	
I5100482 Tiefenaubücke, San. Geländer + Belag	20.09.2017 GRB	240'000.00					240'000.00	
I5100483 Schiferliweg/Buchserstr.: San.(Strasse)	08.11.2017 GRB	85'000.00					85'000.00	
I5100499 Presscontainer-Elektrofahrfahrzeug	14.12.2017 GRB	160'000.00					160'000.00	
I5100500 Kommunaltraktoren (5 Stück)	14.12.2017 GRB	290'000.00					290'000.00	
I5100512 Velohaupttrouten: Velomassn.Lorrainebr.	13.12.2017 GRB	150'000.00					150'000.00	
I5100516 Landkauf Murtenstrasse/Offenl. Stadtbach	13.12.2017 GRB	158'184.00	158'184.00		158'184.00		0.00	
I5105852 Zukunft Bahnhof Bern (ZBB)	05.12.2007 PGR 17.11.2016 STR	0.00 4'375'000.00	409'314.19		427'221.99	-164'904.60	4'112'682.61	
520 Stadtgrün		23'707'400.00	2'741'067.10	-698'353.65	16'100'642.69	-4'037'307.15	11'644'064.46	
I5200057 Wohnumfeldverbess. 3, Stadtteile I-VI	24.01.2008 STR	860'000.00	186.25		851'876.70	-58'000.00	66'123.30	
I5200061 Brunnenn, neue Parkanlage	15.08.2007 PGR 15.10.2009 STR	0.00 3'269'300.00	-10'972.50	10'972.50	3'238'836.29	-576'895.90	607'359.61	
I5200089 Spezialfahrzeug für Pflanzentransport	18.05.2016 GRB	100'000.00	71'700.00		71'700.00		28'300.00	
I5200093 Englische Anlage Parkpflege Massnahmen	16.05.2012 GRB	144'000.00	110.25		107'745.88		36'254.12	
I5200094 Aaretal Parkpflegewerk / Massnahmen	22.10.2008 PGR 04.07.2012 GRB	0.00 153'000.00			121'815.85		31'184.15	
I5200114 TRP Vernetzung; Bern West 2 P. / Ost 1.P	13.05.2009 GRB	120'000.00			103'617.45	-35'407.60	51'790.15	
I5200119 Historische Gärten, Garteninventar	19.10.2011 GRB	270'000.00	2'480.00		225'427.70		44'572.30	
I5200120 NaturStadtBern	31.10.2012 GRB	220'000.00	72.55		213'344.87		6'655.13	
I5200123 Grünflächenmanagement Bern (GFMB)	07.12.2011 PGR 15.02.2015 STR	0.00 730'000.00	114'521.95		719'671.05		10'328.95	
I5200130 Verlegung Familiengärten Mutachstrasse	10.05.2017 GRB	232'000.00	9'627.60		9'627.60		222'372.40	
I5200134 Grossflächenmäher	18.05.2016 GRB	100'000.00	83'193.70		83'193.70		16'806.30	
I5200135 Grossflächenmäher	17.05.2017 GRB	100'000.00					100'000.00	
I5200152 Grosse und Kleine Allmend	22.10.2003 PGR 05.12.2013 STR	0.00 6'700'000.00	365'386.70	-451'826.15	6'554'792.08	-3'042'577.15	3'187'785.07	
I5200157 Manuelschule Spielplatz: Sanierung	15.02.2012 GRB	175'000.00	486.00		157'321.30		17'678.70	*
I5200172 Biodiversitätsprojekte	01.07.2015 GRB	240'000.00			112'009.55		127'990.45	
I5200184 Öffentl. Grünanlagen: Kleinmassn. 2013	05.06.2013 GRB	270'000.00	3'499.00		215'748.35		54'251.65	
I5200191 Pannen- und Ersatzfahrzeug	18.05.2016 PGR 05.04.2017 GRB	0.00 73'100.00	73'100.00		73'100.00		0.00	
I5200194 Johanneskirche Spielpl. Instandsetzung	12.03.2014 GRB	108'000.00	11'802.56		79'100.01		28'899.99	
I5200196 Öffentl. Spielplätze, Zustandserhebung	13.08.2014 GRB	200'000.00			36'460.65		163'539.35	
I5200198 Bäume: Sanierungen 2014	14.05.2014 GRB	250'000.00	7'049.15		241'774.59		8'225.41	

	Beschluss	Bruttokredit Fr.	Rechnung 2017		Total bis 31.12.2017		Saldo Fr.	Abrech- nung 2017
			Ausgaben Fr.	Einnahmen Fr.	Ausgaben Fr.	Einnahmen Fr.		
11.8.1 Verpflichtungskreditkontrolle								
15200204 Wyssloch: Umsetzung Zwischennutzungen	28.01.2015 GRB	108'000.00	544.55		99'054.12	-200.00	9'145.88	
15200208 Bienzgut Spielplatz - WUV5	18.03.2015 PGR 01.12.2016 STR	0.00 474'000.00	4'289.90		129'173.87	-66'726.50	411'552.63	
15200209 Tscharnergut Spielplatz: Gesamttern.	25.03.2015 PGR 17.11.2016 STR	0.00 1'505'000.00	870'657.30	-155'000.00	1'015'459.20	-155'000.00	644'540.80	
15200213 Fahrzeug für die Abfallentsorgung	14.12.2017 GRB	70'000.00					70'000.00	
15200216 Fahrzeug für die Abfallentsorgung	14.12.2017 GRB	70'000.00					70'000.00	
15200217 Fahrzeug für die Abfallentsorgung	14.12.2017 GRB	70'000.00					70'000.00	
15200219 Friedbühnanlage: Arealumnutzung+Umgest.	09.06.2016 STR	785'000.00	312'972.00		555'427.14		229'572.86	
15200220 Dählhölzli Spielplatz: Gesamtneuerung	16.03.2016 PGR 16.02.2017 STR	0.00 830'000.00	559'989.92	-96'500.00	661'747.12	-96'500.00	264'752.88	
15200221 Spitalacker Spielplatz: Instandsetzung	25.01.2016 GRB	151'000.00	39'441.25	-6'000.00	131'304.35	-6'000.00	25'695.65	
15200222 Holligenstr. Spielplatz: Instandsetzung	17.02.2016 GRB	144'000.00	18'868.85		89'253.15		54'746.85	*
15200223 Englische Anlagen, Sicherheitsmassn.	31.08.2017 STR	2'610'000.00	9'302.70		9'302.70		2'600'697.30	
15200224 Steigerhubel Quartierplatz KSP WUV5	23.03.2017 GRB	60'000.00					60'000.00	
15200227 Winterhalde Spielplatz WUV5	19.10.2016 GRB	200'000.00	282.30		282.30		199'717.70	
15200228 Aarstrasse Spielplatz: Instands.	14.12.2016 GRB	120'000.00					120'000.00	
15200229 Falkenplatz Spielplatz WUV5	14.12.2016 GRB	120'000.00	20'238.40		20'238.40		99'761.60	
15200230 Länggasse Schule Spielplatz	14.12.2016 GRB	200'000.00	248.25		248.25		199'751.75	
15200231 Looslistrasse 15 Spielplatz WUV5	22.02.2017 GRB	150'000.00	1'566.45		1'566.45		148'433.55	
15200232 Veielihubel Spielplatz: Instands.+Aufw.	14.12.2016 GRB	200'000.00	1'689.60		1'689.60		198'310.40	
15200233 Kleine Schanze Spielplatz: Aufwertung	14.12.2016 GRB	120'000.00	39'666.23		39'666.23		80'333.77	
15200234 Wyler Alt Spielplatz: Instandsetzung	14.12.2016 GRB	167'000.00	4'300.90		4'300.90		162'699.10	
15200235 Massnahmen WUV5: Ums. div. Bedürfnisse	14.12.2016 GRB	210'000.00	68'294.74		68'294.74		141'705.26	
15200236 Mittelstrasse 43: öffentl. Platz – WUV5	05.04.2017 GRB	294'000.00	2'093.15		2'093.15		291'906.85	
15200237 Kleine Allmend: Erstellung Biketracks	03.05.2017 GRB	160'000.00	20'893.70		20'893.70		139'106.30	
15200238 Parkanlage Brännengut, Sanierung	06.12.2017 GRB	225'000.00					225'000.00	
15200239 Hindernisfreie+altersgerechte Sitzbänke	06.09.2017 GRB	250'000.00	33'483.70		33'483.70		216'516.30	
15200243 Arbeitshebebühne klein ca. 12m	06.09.2017 GRB	100'000.00					100'000.00	
521 Friedhöfe		994'900.00	6'165.05	-35'856.95	358'361.45	-35'859.95	672'398.50	
15210033 FH Schosshalden: Urnennischen-Abdeckpl.	09.12.2015 GRB	126'000.00	5'759.35	-2'127.40	26'985.45	-2'128.40	101'142.95	
15210034 FH Schosshalden: Urnenthemengrab	09.12.2015 GRB	220'500.00	288.75	-18'078.70	176'485.30	-18'079.70	62'094.40	*
15210035 FH Schosshalden: Sanierungen	09.12.2015 GRB	158'400.00	116.95	-15'650.85	154'890.70	-15'651.85	19'161.15	*
15210036 FH Bremgarten: Buddhist.Begräbnisstätte	20.12.2017 GRB	225'000.00					225'000.00	
15210037 FH Bümpliz: Erweiterung Urnenthemengrab	13.12.2017 GRB	265'000.00					265'000.00	
570 Vermessungsamt		990'000.00	288'428.70	0.00	664'772.50	0.00	325'227.50	
15700006 Ersatz Orthofoto 2016	02.03.2016 GRB	90'000.00	16'308.00		59'508.00		30'492.00	
15700010 Bezugsrahmenwechsel von LV03 auf LV95	26.06.2013 GRB	450'000.00	9'882.00		343'025.80		106'974.20	
15700012 Tachymeter und GNSS-Empfänger, Ersatz	07.06.2017 GRB	270'000.00	262'238.70		262'238.70		7'761.30	
15700014 Orthofoto 2019 (Ersatz Orthofoto 2015)	14.12.2017 GRB	180'000.00					180'000.00	
580 Verkehrsamt		7'225'000.00	623'142.25	0.00	5'004'802.19	0.00	2'220'197.81	
1580-020 Einführung Tempo 30-Zonen	19.02.1992 PGR 27.08.1992 STR	0.00 900'000.00			817'371.60		82'628.40	
1580-104 Massn'plan Verk'sicherheit, Öff'ar. 2003	11.06.2003 GRB	60'000.00			59'730.75		269.25	
15800017 MVS Kleinmassnahmen in allen Stadtteilen	26.04.2006 GRB	210'000.00			179'527.85		30'472.15	
15800062 ÖV-Erschliessung Insel / von Roll	17.09.2008 PGR 11.11.2010 STR	0.00 1'500'000.00	475.45		1'125'048.95		374'951.05	

	Beschluss	Bruttokredit Fr.	Rechnung 2017		Total bis 31.12.2017		Saldo Fr.	Abrech- nung 2017
			Ausgaben Fr.	Einnahmen Fr.	Ausgaben Fr.	Einnahmen Fr.		
11.8.1 Verpflichtungskreditkontrolle								
15800068 Umsetzung Teilplan MIV Stadtteil IV	11.09.2013 GRB	140'000.00			118'741.15		21'258.85	
15800070 Brunnmatt-/Pestalozzistrasse	31.08.2011 GRB	90'000.00			81'029.35		8'970.65	
15800072 VP Sanierung Thunstrasse Ost - Ostring	16.09.2009 PGR 17.02.2011 STR	0.00 370'000.00			323'321.20		46'678.80	
15800080 Aegertenstr.-Jubiläumstr.: San. Gef.st.	26.01.2011 GRB	50'000.00			38'695.25		11'304.75	
15800092 Warmbächliweg, Linie 11	18.01.2012 GRB	50'000.00			34'863.60		15'136.40	
15800094 Verkehrserhebung Sandrainquartier	28.03.2012 PGR 15.01.2014 GRB	0.00 150'000.00	6'564.25		114'864.55		35'135.45	
15800096 Überprüfung VS Schul-/Kindergartenumfeld	04.07.2012 PGR 05.12.2013 STR	0.00 540'000.00	53'358.70		405'022.40		134'977.60	
15800105 Begegnungszonen 2013	23.01.2013 GRB	120'000.00			65'055.00		54'945.00	
15800107 Gleissanierung Ostring: Projektstudie	29.05.2013 GRB	70'000.00			65'733.00		4'267.00	
15800109 Schwarztorstr.: Planungs- / Projektred.	19.06.2013 GRB	140'000.00			139'999.85		0.15	
15800112 Gleissanierung Monbijoustr.: Projektst.	18.09.2013 GRB	30'000.00			22'047.50		7'952.50	
15800115 Begegnungszonen 2014	26.02.2014 GRB	80'000.00			54'704.05		25'295.95	
15800116 Einf. Tempo30 Hauptstrassen Stadtteil 3	26.03.2014 GRB	140'000.00	4'113.55		64'001.25		75'998.75	
15800117 Einf. Tempo 30 Hauptstrassen Stadtteil 6	26.03.2014 GRB	140'000.00	2'700.00		46'686.35		93'313.65	
15800124 Grossflächige Begegnungszone Burgfeld	05.11.2014 GRB	95'000.00	3'864.35		78'902.80		16'097.20	
15800125 Parkierungskonzept Stadt Bern	14.01.2015 GRB	70'000.00	1'003.45		66'482.45		3'517.55	
15800126 Begegnungszonen 2015	01.04.2015 GRB	160'000.00	744.10		105'337.80		54'662.20	
15800127 BGK Thunstrasse West	16.09.2015 GRB	50'000.00			50'484.70		-484.70	
15800128 Kreuz. Beundenfeld Spitalacker Gotthelf	24.06.2015 PGR 20.12.2017 GRB	0.00 75'000.00	25'979.30		50'619.80		24'380.20	
15800131 BGK Effinger- / Belpstrasse	16.12.2015 GRB	90'000.00	36'699.90		90'409.60		-409.60	
15800133 Begegnungszonen 2016	30.03.2016 GRB	220'000.00	16'859.55		90'491.10		129'508.90	
15800134 Einführung Tempo 30: Stadtteil I	22.06.2016 GRB	120'000.00	1'789.10		12'640.50		107'359.50	
15800135 Einführung Tempo 30: Stadtteil VI	22.06.2016 GRB	120'000.00	1'838.75		14'732.90		105'267.10	
15800136 Viktoriarain: Betrieb und Gestaltung	15.06.2016 GRB	50'000.00	29'561.75		45'530.79		4'469.21	
15800137 Grosse Begegnungszone Breifeld	15.06.2016 GRB	200'000.00	20'818.30		68'553.10		131'446.90	
15800138 Pilotprojekt Fahrradstrassen	15.06.2016 GRB	200'000.00	90'864.05		154'253.70		45'746.30	
15800143 Depotstrasse: Strassensanierung	02.11.2016 GRB	60'000.00	42'743.35		42'743.35		17'256.65	
15800144 Velobarometer Bubenbergl. + Bundesg.	29.03.2017 GRB	101'000.00	373.35		373.35		100'626.65	
15800145 Velohaupttrouten: Velomassn.Lorrainebr.	21.12.2016 GRB	75'000.00	33'448.70		70'552.45		4'447.55	
15800146 Velohaupttrouten: Velomassn. Veloring	21.12.2016 GRB	80'000.00			56'907.85		23'092.15	
15800147 Begegnungszonen 2017	08.03.2017 GRB	195'000.00	108'189.00		108'189.00		86'811.00	
15800148 VST Zugang Länggasse/Gr.Schanze 2.Etage	15.03.2017 GRB	80'000.00	90'008.30		90'008.30		-10'008.30	
15800150 Velohaupttroute Bern Ostermundigen	28.06.2017 GRB	74'000.00	51'145.00		51'145.00		22'855.00	
15800151 Steigerhubel, Schliessung Unterführung	18.10.2017 GRB	70'000.00					70'000.00	
15800152 Velohaupttroute Brünnen	06.12.2017 GRB	120'000.00					120'000.00	
15800156 Begegnungszonen Hochfeld	14.12.2017 GRB	140'000.00					140'000.00	
1600 Direktion für Finanzen, Personal und Informatik		13'770'729.00	3'742'494.15	0.00	8'535'413.30	-172'700.25	5'408'015.95	
600 Direktionsstabsdienste		3'260'184.00	315'196.78	0.00	1'496'150.28	-142'700.25	1'906'733.97	
16000001 Projekt ZIMBE (all in one)	09.12.2009 PGR 29.12.2012 STR	0.00 2'265'000.00			1'096'179.40	-142'700.25	1'311'520.85	
16000003 Beschaffungssoftware Submiss	30.10.2013 PGR 20.10.2016 STR	0.00 995'184.00	315'196.78		399'970.88		595'213.12	
621 Rebhut Neuenstadt		80'000.00	0.00	0.00	0.00	0.00	80'000.00	
16210002 Wieinpresse	03.02.2016 GRB	80'000.00					80'000.00	

	Beschluss	Bruttokredit Fr.	Rechnung 2017		Total bis 31.12.2017		Saldo Fr.	Abrech- nung 2017
			Ausgaben Fr.	Einnahmen Fr.	Ausgaben Fr.	Einnahmen Fr.		
11.8.1 Verpflichtungskreditkontrolle								
630 Steuerverwaltung		160'000.00	1'355.75	0.00	1'355.75	0.00	158'644.25	
16300002 Scanning Grundstückdaten	21.06.2017 GRB	160'000.00	1'355.75		1'355.75		158'644.25	
650 Informatikdienste		10'214'545.00	3'425'941.62	0.00	7'037'907.27	-30'000.00	3'206'637.73	
16500052 SAP Business Intelligence (SAP BI)	12.08.2015 GRB	200'000.00	55'405.40		196'524.65		3'475.35	
16500060 Relaunch des Internetauftrittes	03.04.2013 PGR 06.11.2014 STR	0.00 1'137'600.00			1'036'926.30		100'673.70	
16500074 ERASAP (Rechnungsfassung/Archivierung)	26.06.2013 GRB	175'000.00	11'068.60		182'491.03	-30'000.00	22'508.97	
16500076 Einrichten einer Mobile-Plattform	29.10.2014 GRB 12.05.2015 STR	0.00 222'000.00	9'437.00		198'797.45		23'202.55	
16500079 LCM Ersatz Access-Switches	09.06.2016 STR	775'000.00	52'736.40		650'138.45		124'861.55	*
16500081 LCM Ersatz Sekundär-Speicher	14.12.2016 GRB	298'000.00	298'000.00		298'000.00		0.00	
16500083 WLAN für städtische Volksschulen	22.03.2017 GRB	150'000.00	67'891.80		67'891.80		82'108.20	
16500084 LCM Ersatz Server	21.06.2017 GRB	74'700.00	74'613.30		74'613.30		86.70	
16500102 Archivfunktion/Performance-Opt.Speicher	06.12.2017 GRB	225'000.00					225'000.00	
16500107 Client-Migration 2015/16	05.11.2014 GRB 12.11.2015	0.00 6'116'886.00	2'562'500.25		3'826'256.30		2'290'629.70	
16500108 E3-HWFKR	01.04.2015 GRB	230'000.00	9'506.37		158'394.27		71'605.73	
16500116 Elektronisches Personaldossier	17.08.2016 PGR 03.05.2017 GRB	0.00 220'359.00	166'224.10		166'224.10		54'134.90	
16500117 SAP Berechtigungswesen	07.12.2016 GRB	176'000.00	69'748.60		132'839.82		43'160.18	
16500126 Ausbau Managementinformationssystem	28.06.2017 GRB	150'000.00	48'809.80		48'809.80		101'190.20	
16500127 Ersatz von Data-Center Switches 2tes RZ	20.09.2017 GRB	64'000.00					64'000.00	
660 Schul- und Büromaterialzentrale		56'000.00	0.00	0.00	0.00	0.00	56'000.00	
16600007 Ersatz Lieferwagen	14.12.2017 GRB	56'000.00					56'000.00	
1100/140 Hochbau Stadt Bern		537'398'500.00	55'947'930.73	-3'921'489.06	324'750'838.41	-11'444'432.93	224'092'094.52	
PB05-004 APH Kühlewil Umbau + Erneuerung,	06.05.2010 SR	30'725'000.00	4'118'156.70	0.00	18'435'132.67	-1'177'865.75	13'467'733.08	
PB06-042 Feuerwehrstützpunkt Forsthaus West, Neubau	26.11.2009 SR	53'900'000.00	61'375.25	0.00	54'112'122.15	-164'685.35	-47'436.80	
PB07-001 VS Brünnen Neubau, KG, VS, Turnhalle	19.09.2013 SR	35'912'000.00	1'224'459.20	-506'999.00	29'482'471.25	-563'154.60	6'992'683.35	
PB07-008 VS Rossfeld, Ges.san. inkl. Umg., Neubau KG	29.05.2012 StaBE	9'400'000.00	72'677.58	0.00	9'206'783.43	-468.00	193'684.57	*
PB07-009 TAGI Lorraine, Instandsetzung/Neubau	27.11.2013 StaBE	4'075'000.00	26'095.90	-82'499.00	3'874'434.85	-82'500.00	283'065.15	
PB07-013 DTH Bitzium, Neubau +Teilsan. Umgebung	16.08.2013 SR	16'660'000.00	5'484'699.35	-789'243.40	16'334'107.54	-1'648'146.80	1'974'039.26	
PB07-046 VS Tschamergut, Umgebungsgestaltung	23.03.2011 GR	2'800'000.00	-363.47	0.00	2'289'520.86	-40'300.00	550'779.14	*
PB07-052 VS Kirchenfeld, Gesamtsanierung	25.09.2016 Volk	45'939'000.00	965'626.27	0.00	6'327'055.19	0.00	39'611'944.81	
PB08-006 VS Steigerhubel, Sanierung Umgebung	23.03.2017 SR	3'350'000.00	105'321.20	0.00	259'516.02	0.00	3'090'483.98	
PB08-007 VS Oberbottigen neu, Sanierung Umgebung	24.02.2011 StaBE	960'000.00	6.01	-12'000.00	709'571.73	-35'194.96	285'623.23	
PB08-008 VS+KG Hochfeld, Sanierung Umgebung	27.09.2010 StaBE	220'000.00	0.00	0.00	36'516.80	0.00	183'483.20	
PB08-015 Münsterplattform, San. Brüstungsmauer Süd+West	25.04.2013 StaBE	1'512'000.00	59'684.03	0.00	838'339.00	0.00	673'661.00	*
PB08-016 VS Bethlehem San.+Erweiterung, Umg.	06.11.2014 SR	4'300'000.00	712'908.95	0.00	1'312'629.87	0.00	2'987'370.13	
PB08-020 VS Stöckacker + Umg. Gesamtsanierung	24.01.2013 StaBE	1'500'000.00	34'173.35	0.00	75'443.35	0.00	1'424'556.65	
PB08-047 VS Stapfenacker, Ersatzneubau	05.06.2016 Volk	16'565'000.00	4'637'220.90	-10'000.00	6'421'040.33	-10'000.00	10'153'959.67	
PB09-001 VS Lorraine, Gesamtsan. inkl. Umg.	05.06.2016 Volk	14'400'000.00	8'564'700.02	-194'720.00	11'338'962.83	-194'720.00	3'255'757.17	
PB09-025 Sleeper Neubrückstrasse, Sanierung	03.11.2016 SR	670'000.00	3'978.35	0.00	9'051.68	0.00	660'948.32	
PB09-028 VS Höhe, Ges.san. inkl. Umgebung	05.02.2013 StaBE	1'000'000.00	0.00	0.00	80'824.78	0.00	919'175.22	
PB09-032 VG Schwanengasse, Gesamtsanierung	29.11.2012 SR	27'800'000.00	532'096.90	-186'000.00	28'603'249.37	-1'189'868.40	386'619.03	
PB09-034 Entsorgungshof Schermen, Neubau	30.07.2013 SR	14'480'000.00	114'341.85	0.00	11'802'403.63	-8'589.60	2'686'185.97	
PB09-036 VS Spitalacker, Sanierung + Erweiterung	09.03.2017 SR	3'630'000.00	1'730'759.10	0.00	2'970'320.64	0.00	659'679.36	
PB09-053 VS + TH Schwabgut, Teilsan. ohne Umg.	12.11.2013 StaBE	870'000.00	16'629.85	0.00	602'840.45	0.00	267'159.55	

	Beschluss	Bruttokredit Fr.	Rechnung 2017		Total bis 31.12.2017		Saldo Fr.	Abrech- nung 2017
			Ausgaben Fr.	Einnahmen Fr.	Ausgaben Fr.	Einnahmen Fr.		
11.8.1 Verpflichtungskreditkontrolle								
PB09-054 VS+TH Gäbelbach, Sanierung	27.11.2013 GR	4'840'000.00	1'181'489.47	0.00	1'525'846.29	-310'891.76	3'625'045.47	
PB09-064 WC Mühleplatz, Neubau	13.01.2016 GR	150'000.00	17'735.35	0.00	17'735.35	0.00	132'264.65	
PB09-067 VS Manuel, Gesamtsan. inkl. Umg.	15.11.2016 Volk	46'750'000.00	8'627'061.60	0.00	16'142'555.44	0.00	30'607'444.56	
PB09-076 KG Breitenrain, Sanierung	18.09.2014 SR	4'508'000.00	46'501.30	0.00	3'994'752.82	-71'860.00	585'107.18	
PB09-092 VG Nägeligasse 2, Umbau- und Erneuerung	14.08.2013 GR	6'900'000.00	208'973.70	0.00	5'918'047.08	0.00	981'952.92	
PB09-115 VS Kleefeld, Ersatzneubau inkl. San. Umg.	19.06.2013 GR	4'820'000.00	1'424'528.03	0.00	2'826'325.01	0.00	1'993'674.99	
PB09-159 FB Lorraine, Gesamtsanierung	22.11.2017 GR	150'000.00	107'081.35	0.00	107'081.35	0.00	42'918.65	
PB09-162 SP Länggasse, Erweiterung GG mit Containern	15.11.2017 GR	295'000.00	0.00	0.00	0.00	0.00	295'000.00	
PB09-170 TH Fischermätteli, San. Turnhalle	13.11.2013 GR	3'443'500.00	15'101.75	-161'000.00	2'954'955.10	-180'138.40	668'683.30	
PB09-178 DZ Halenbrücke, kurzfristige Massnahmen	13.01.2016 GR	281'000.00	11'928.35	0.00	214'889.67	0.00	66'110.33	
PB09-196 E+W: FB Marzili, Gesamtsan. Freibad mit Umgebung	09.12.2015 GR	150'000.00	86'449.10	0.00	117'904.55	0.00	32'095.45	
PB09-200 KITA Ausserholligen, Teilsanierung	18.06.2015 SR	1'200'000.00	50.20	0.00	877'206.50	-7'050.00	329'843.50	
PB10-002 SP Spitalacker	19.12.2012	2'900'000.00	25'905.15	0.00	2'578'333.25	-221'000.00	542'666.75	
PB10-003 SP Allemnd	05.12.2013 SR	8'679'000.00	719'190.40	-433'999.00	8'202'743.53	-501'918.15	978'174.62	
PB10-005 TAGI Weissenstein	04.01.2012 VR	530'000.00	0.00	0.00	68'888.24	0.00	461'111.76	
P10-022 Neubau TAB	10.12.2013 VR	1'200'000.00	65'907.55	0.00	972'298.29	0.00	227'701.71	
PB10-048 Weissenstein Baufeld F10, Herrichtung	07.04.2010 GR	780'000.00	454'664.65	0.00	602'527.91	0.00	177'472.09	
PB10-068 E+W: Kunsteisbahn Weyermannshaus, Sanierung	16.09.2015 GR	350'000.00	188'074.15	0.00	321'488.10	0.00	28'511.90	
PB10-072 SP Bodenweid, Neubau Kunstrasenfelder, 2. Etappe	07.01.2013 StaBE	1'560'000.00	584'415.85	0.00	1'443'194.42	0.00	116'805.58	
PB11-004 KG + TS Länggasse inkl. Umg., Raummehrbedarf	27.11.2016 Volk	7'970'000.00	241'131.91	0.00	1'266'921.56	0.00	6'703'078.44	
PB11-014 TS Wysslochpark+Gard., Laubeggstr. 111	15.06.2016 GR	150'000.00	18'180.75	0.00	175'193.12	-25'303.52	110.40	
PB11-045 VS Wankdorf (2C), IS +Einbau Sprachheilschule	26.02.2015 Volk	18'413'000.00	1'681'528.67	-322'270.00	14'968'261.33	-349'270.00	3'794'008.67	
PB11-046 VS Bümpliz/Statthalter/Neubau HPS Machbarkeit	20.12.2013 StaBE	200'000.00	0.00	0.00	69'762.75	0.00	130'237.25	
PB11-049 VS Markus, San.+Ersatz KG Tellstr. +Umg.	29.10.2013 StaBE	815'000.00	17'265.00	0.00	40'952.44	0.00	774'047.56	
PB11-059 VS Marzili, Mehrraumbedarf	12.02.2017 Volk	29'600'000.00	2'877'264.50	-29'382.10	5'435'731.83	-69'382.10	24'233'650.27	
PB12-003 VG Beerhaus, Einbau Stadtverwaltung (Mieterausbau)	29.11.2012 SR	10'570'000.00	66'854.35	0.00	10'063'678.57	-81'165.50	1'317'972.93	
PB12-005 E+W: Weyermannshaus, San. Freibad	30.07.2013 StaBE	1'500'000.00	558'369.15	0.00	1'005'303.72	0.00	494'696.28	
PB12-013 Alarmierung Schulanlagen	27.11.2013 GR	3'060'000.00	5'510.75	0.00	2'020'147.43	0.00	1'039'852.57	*
PB12-019 APH Kühlewil, IS Bettenaufzug, Enthärtungsanlage	19.09.2012 StaBE	740'000.00	115'957.00	0.00	568'511.85	0.00	171'488.15	
PB12-032 VS Stöckacker / San. Elektroanlage, Beleuchtung	28.09.2012 StaBE	307'000.00	0.00	0.00	197'296.47	0.00	109'703.53	*
PB12-038 VS Pestalozzi, Modulbau Basisstufen	03.07.2014 SR	4'315'000.00	37'014.32	0.00	2'581'330.55	0.00	1'733'669.45	
PB13-003 APH Kühlewil, Gebäudetechnik	25.06.2013 StaBE	1'940'000.00	366'189.65	0.00	621'002.69	0.00	1'318'997.31	
PB13-006 AHP Kühlewil, neue Regenabw.L Leitung	25.01.2013 StaBE	628'000.00	0.00	0.00	567'576.44	0.00	60'423.56	
PB13-008 E+W: Hirschengraben, Betriebserhaltung 2014 / 15	11.12.2013 GR	2'150'000.00	25'240.32	-148'719.35	1'942'198.01	-148'719.35	356'521.34	*
PB13-015 VS Wankdorf, Einbau AFU (1.+2. OG)	27.11.2013 StaBE	5'250'000.00	80'602.57	0.00	5'259'358.85	-160'600.00	151'241.15	*
PB13-018 VS Höhe, San. Umgebung, Spielbereich, Ballfang	30.04.2013 StaBE	195'000.00	30.05	0.00	151'030.55	0.00	43'969.45	
PB13-032 VS Pestalozzi, Erweiterung	21.05.2017 Volk	11'830'000.00	651'060.25	0.00	2'006'659.80	0.00	9'823'340.20	
PB13-038 EW Weyermannshaus, Minimalsanierung 1 Eisfeld	02.02.2017 SR	1'980'000.00	1'613'619.50	-212'000.00	1'724'919.00	-212'000.00	467'081.00	
PB13-040 Sanierung Eigerplatz	15.11.2015 Volk	1'785'000.00	1'198'132.90	0.00	1'201'189.65	0.00	583'810.35	
PB13-050 VS Schosshalde Bitzios, Umstellen Wärmeerzeugung	13.12.2013 StaBE	220'000.00	47'885.45	0.00	50'788.45	-1'451.50	170'663.05	
PB13-052 STJH Seftigenstr., Balkonbau/Erneuerung Umgebung	30.04.2014 GR	295'000.00	0.00	0.00	272'090.09	0.00	22'909.91	
PB14-003 Sportgarderobe Brünnenhof	19.09.2013 SR	1'588'000.00	18'919.26	0.00	1'326'797.05	-161'000.00	422'202.95	
PB14-005 BS Baumgarten; Erweiterung	26.02.2015 SR	1'810'000.00	1'347.19	2'688.00	1'582'139.70	-79'096.20	306'956.50	
PB14-008 HPS+DTH Neubau inkl. Umgebung	11.05.2017 SR	3'100'000.00	137'982.05	0.00	137'982.05	0.00	2'962'017.95	
PB14-009 VS Marzili, Modulbau Basisstufen	03.07.2014 SR	1'196'000.00	0.00	0.00	1'045'647.67	0.00	150'352.33	
PB14-010 VS Sulgenbach, Ersatz und Erweiterung Basisstufen	03.07.2014 SR	4'750'000.00	23'983.54	0.00	3'739'894.03	0.00	1'010'105.97	

	Beschluss	Bruttokredit Fr.	Rechnung 2017		Total bis 31.12.2017		Saldo Fr.	Abrech- nung 2017
			Ausgaben Fr.	Einnahmen Fr.	Ausgaben Fr.	Einnahmen Fr.		
11.8.1 Verpflichtungskreditkontrolle								
PB14-013 VS Länggasse, Aula Neubau (Hochfeld)	16.03.2016 GR	150'000.00	6'180.95	0.00	110'095.33	0.00	39'904.67	
PB14-014 Modulbau Wyssloch, Provisorium 6 KL	28.01.2016 SR	4'224'000.00	272'032.55	0.00	3'294'238.65	0.00	929'761.35	
PB14-016 VS/BS Burgfeld, Mehrbedarf	26.11.2017 Volk	10'087'000.00	539'567.45	0.00	612'397.12	0.00	9'474'602.88	
PB15-002 SPH Wankdorf, Erneuerung Abwassererwärmerückgew.	02.03.2016 GR	250'000.00	210'380.95	0.00	224'468.76	0.00	25'531.24	
PB15-006 Ausstattung Reinigungsstützpunkt Ost	12.05.2015 GR	260'000.00	219'422.85	0.00	219'422.85	0.00	40'577.15	
PB15-013 Velostation Schanzenbrücke oben, Erweiterung/San	18.08.2016 SR	1'045'000.00	530'733.22	0.00	574'157.18	0.00	470'842.82	
PB15-014 Erneuerung Bueberseeli	11.05.2017 SR	5'820'000.00	24'859.50	0.00	150'515.65	0.00	5'669'484.35	
PB15-018 NAG Buchserstr. 44, Gesamtsanierung	20.05.2015 GR	1'286'000.00	694'330.16	-694'330.16	1'005'277.75	-1'005'277.75	1'286'000.00	
PB15-020 Reitschule Grosse Halle	27.04.2017 SR	3'000'000.00	12'574.00	0.00	148'026.92	0.00	2'851'973.08	
PB15-023 Sport- und Freizeitanlage Weyermannshaus	16.09.2015 GR	0.00	0.00	-113'024.50	113'024.50	-113'024.50	0.00	
PB15-024 VG Meerhaus, Anpassungen OG u. EG	04.05.2016 GR	280'000.00	23'941.83	0.00	202'946.35	0.00	77'053.65	
PB15-025 VS Munzinger, Veloparking	09.03.2016 GR	157'000.00	3'133.60	0.00	70'612.20	0.00	86'387.80	*
PB15-028 Predigerstrasse 12, Ausbau Jugendraum	27.04.2017 SR	1'950'000.00	112'511.35	0.00	138'114.63	0.00	1'811'885.37	
PB15-029 E+W KaWeDe, Instandsetzung Kieselgurfilter	13.01.2016 GR	255'000.00	0.00	0.00	182'005.96	0.00	72'994.04	
PB15-030 AHP Kühlewil Löschwasserres.	28.10.2015 GR	117'000.00	86'007.85	0.00	86'007.85	0.00	30'992.15	
PB15-032 VS Schwabgut, Vorgez. Haushaltküchen	31.05.2016 GR	280'000.00	221'051.65	0.00	224'453.65	0.00	55'546.35	
PB15-033 VS+TS Wyssloch, Neubau	15.06.2017 SR	3'000'000.00	12'847.60	0.00	12'847.60	0.00	2'987'152.40	
PB16-015 SP Murfeld, Beleuchtung	17.05.2017 GR	280'000.00	57'903.35	0.00	57'903.35	0.00	222'096.65	
PB16-016 SP Viererfeld, Beleuchtung	17.05.2017 GR	210'000.00	29'112.90	0.00	29'112.90	0.00	180'887.10	
PB16-017 SP Steigerhubel, Beleuchtung	17.05.2017 GR	295'000.00	58'965.90	0.00	58'965.90	0.00	236'034.10	
PB16-025 Goumoën, Entwicklungsstudie	19.10.2016 GR	150'000.00	57'840.45	0.00	108'842.58	0.00	41'157.42	
PB16-034 Schwimmhalle 50m, Neubau	01.12.2016 SR	6'700'000.00	263'629.50	0.00	409'813.20	0.00	6'290'186.80	
PB16-035 Viktoriastrasse 72, Einbau Gesundheitsdienst	21.09.2016 GR	215'000.00	208'425.35	-27'990.55	209'589.25	-27'990.55	33'401.30	
PB16-038 Runine Grasburg, San. + Entwicklung	14.12.2016 GR	100'000.00	0.00	0.00	0.00	0.00	100'000.00	
PB17-001 Zieglerhospital, Einbau Quartierküche	05.07.2017 GR	150'000.00	35'405.90	0.00	35'405.90	0.00	114'594.10	
PB17-006 Parz. 1743/6, Entschädigung an Gfeller-Fonds	15.03.2017 GR	181'000.00	181'000.00	0.00	181'000.00	0.00	0.00	
PB17-020 Beschaffung AED-Defibrillatoren	05.07.2017 GR	195'000.00	72'397.50	0.00	72'397.50	0.00	122'602.50	
PB17-027 Morgartenstr. 2a, Massnahmen Gebäudehülle 2017	18.10.2017 GR	250'000.00	0.00	0.00	0.00	0.00	250'000.00	
PB09-140 Bärenpark Hindernisfreie Erschliessung	30.10.2014 SR		0.00	0.00	2'187'717.91	-1'871'314.19	-316'403.72	
Sonderrechnungen		95'933'508.45	20'619'504.43	-416'958.95	48'992'554.53	-2'098'545.14	49'039'499.06	
2820 Tierpark		4'321'245.45	1'058'457.17	-118'800.00	2'928'223.96	-168'621.65	1'561'643.14	
I820-140 Bärenpark Hindernisfreie Erschliessung	25.06.2015 STB	2'920'000.00	61'581.65		1'757'178.84		1'162'821.16	
I8200001 IA Caddy spez. Klima - evtl. Elektro-FZ	01.04.2016 TPK	85'000.00	44'286.20		44'286.20		40'713.80	
I8200002 IA LKW Tiertransporter spez. mit Klima	01.04.2016 TPK	120'000.00	88'338.40		88'338.40		31'661.60	
I8200004 TA AareAlpen (Steinwild)	15.01.2015 TPK 08.12.2015 TPK 23.02.2017 TPK	560'000.00	212'107.75	-118'800.00	346'866.00	-168'621.65	381'755.65	
I8200005 TA Dählhölzli-Bauernhof	12.01.2016 TPK 17.02.2016 TPK	200'000.00	182'888.11		222'299.46		-22'299.46	
I8200021 TA Krokodilanlage	23.02.2017 TPK	180'000.00	213'009.61		213'009.61		-33'009.61	
I8200022 IA Sanierung Glasdach Altbau Vivarium	21.06.2017 GRB	256'245.45	256'245.45		256'245.45		0.00	*
2850 TBA, Stadtentwässerung		82'283'000.00	17'982'265.60	-298'158.95	41'068'306.59	-1'737'521.35	42'952'214.76	
I8500050 Gäbelbach; Hochwasserschutzkonzept	20.02.2002 GRB	120'000.00			118'580.05		1'419.95	
I8500090 Weissenstein/Neumatt; Kanalnetzerweiter.	26.01.2006 STR	785'000.00			639'096.60		145'903.40	
I8500099 Monbijoustrasse: Gesamtsanierung	28.01.2016 STR	480'000.00	174'213.35		214'280.20		265'719.80	
I8500124 Überbauung Schönberg-Ost; Schmutzabw.	17.11.2005 STR	490'000.00			449'238.10		40'761.90	

	Beschluss	Bruttokredit Fr.	Rechnung 2017		Total bis 31.12.2017		Saldo Fr.	Abrech- nung 2017
			Ausgaben Fr.	Einnahmen Fr.	Ausgaben Fr.	Einnahmen Fr.		
11.8.1 Verpflichtungskreditkontrolle								
I8500135 Gäbelbach; Wasserbauplan Spil	14.02.2007 PGR 31.10.2013 STR	0.00 390'000.00			125'811.85	-1.00	264'189.15	
I8500136 Riedbach; Wasserbauplan	14.02.2007 GRB	145'000.00			52'074.00	-1.00	92'927.00	
I8500153 Richtplanungen; Gen. Entwässerungsplan	06.05.2010 PSR 08.05.2014 GRB	0.00 5'500'000.00	803'488.85		3'437'259.87	-1'281'166.00	3'343'906.13	
I8500154 Marktgasse; Netzerweiterung + Sanierung	21.10.2010 PSR 23.09.2012 GDE	0.00 4'450'000.00			3'602'335.65	-61'898.10	909'562.45	
I8500160 Moosbach: Renaturierung	28.11.2001 GRB	140'000.00			97'259.30		42'740.70	
I8500161 Ersterfassung/Aufbau Anlagenbuchhaltung	09.12.2009 GRB	295'000.00			83'342.80		211'657.20	
I8500168 Riedbachstrasse Abwasseranlagen	11.05.2011 PGR 02.12.2012 STR	0.00 970'000.00	2'172.80		726'936.80		243'063.20	
I8500170 Eigerplatz (TRB TP2); Entwässerung	27.08.2015 STR	6'150'000.00	2'082'223.75		5'067'809.90		1'082'190.10	
I8500173 Pumpwerk Löchligut; Gesamtsanierung	13.03.2013 PGR 13.11.2014 STR	0.00 700'000.00	72'775.25		565'083.78		134'916.22	
I8500175 Zentweg, Ersatz Mischabwasserleitung	19.09.2013 STR	2'100'000.00	14'469.70		1'490'065.45		609'934.55	
I8500181 Kasernenareal-Breitenrainpl: Kanalneubau	22.06.2011 PGR 26.03.2015 STR	0.00 31'800'000.00	8'472'378.90	-241'945.20	13'891'617.73	-241'945.20	18'150'327.47	
I8500182 Siedlungsentw.: Erhaltungsplanung Softw.	02.11.2011 GRB	231'000.00			174'573.51		56'426.49	
I8500194 Sulgenbach- u. Könizbachkanal: Ersatz/S.	13.03.2013 PGR 18.05.2017 STR	0.00 5'575'000.00	2'662'224.95	-52'815.75	4'859'678.50	-99'112.05	814'433.55	
I8500206 Pritschenfahrzeug Kanalunterhalt	22.11.2017 GRB	90'000.00					90'000.00	
I8500209 Transportfahrzeug	17.05.2017 GRB	70'000.00					70'000.00	
I8500212 Jordeweiler, Rodungersatz: San. Rohrl.	23.10.2013 GRB	170'000.00			120'004.65	-50'000.00	99'995.35	
I8500213 ARA-Zuleitungsstollen Bern West: Vorst.	06.11.2013 PGR 12.01.2017 STR	0.00 550'000.00	197'005.40		329'879.95		220'120.05	
I8500215 Seftigenstrasse: Ersatz Abwasserkanäle	14.08.2014 STR	490'000.00	44'030.05		424'709.55		65'290.45	
I8500217 Sanierung Pumpwerk und Düker Seftau	20.08.2014 GRB	270'000.00	23'400.00		175'500.00		94'500.00	
I8500219 Projektleitsystem; Ersatz	17.12.2014 PGR 30.11.2017 STR	0.00 1'400'000.00			41'147.50		1'358'852.50	
I8500220 Staufferstrasse: Ersatz Mischabwasserl.	10.12.2014 PGR 30.06.2016 STR	0.00 2'700'000.00	1'091'189.35	-3'398.00	1'196'154.95	-3'398.00	1'507'243.05	
I8500221 BGK Thunstrasse West	16.09.2015 GRB	54'000.00			34'432.95		19'567.05	
I8500222 Schwarztorstrasse: Kanalsanierung	28.04.2016 STR	60'000.00	37'178.25		41'242.20		18'757.80	
I8500231 BGK Effinger- / Belpstrasse SE	16.12.2015 GRB	54'000.00	9'658.95		14'351.85		39'648.15	
I8500232 Regenrückhaltebecken Zieglerstrasse	11.11.2015 PGR 30.06.2016 STR	0.00 3'900'000.00	1'460'540.70		2'087'350.20		1'812'649.80	
I8500233 Wendeschlaufe Weissenbühl+Seftigenstr.	30.06.2016 STR	500'000.00	178'914.25		352'087.60		147'912.40	
I8500234 Viktoriarain: Abwasserkanäle + Bauwerke	15.06.2016 GRB	54'000.00	19'087.75		19'087.75		34'912.25	
I8500240 Schmutzwasser-Pumpenanlage	17.05.2017 GRB	100'000.00					100'000.00	
I8500241 Speicherkanal Wankdorf-Aare: Teilsan.	01.06.2017 STR	1'700'000.00	637'313.35		637'313.35		1'062'686.65	
I8500242 Tram Bern Ostermundigen	31.08.2017 GMD	9'300'000.00					9'300'000.00	
I8500243 Kanalinspektionsfahrzeug Ersatz	30.11.2017 STR	445'000.00					445'000.00	
I8500244 Schiferliweg/Buchserstr.: San. (Kanal)	08.11.2017 GRB	55'000.00					55'000.00	
2870 Entsorgung + Recycling		9'329'263.00	1'578'781.66	0.00	4'996'023.98	-192'402.14	4'525'641.16	
I8700071 HK-SS Brünen Nord	01.02.2007 STR	874'863.00			555'740.23	-130'161.15	449'283.92	
I8700075 Ersatz Stapler Linde	18.05.2016 GRB	110'000.00	66'450.00		67'138.00		42'862.00	
I8700081 Ersatz 2 Kehrriechwagen MAN	01.12.2016 STR	3'800'000.00	1'124'215.36		1'125'325.36		2'674'674.64	
I8700101 Release o. Ablösung Axapta/OBU (KW)	28.03.2012 PGR 08.11.2012 STR	0.00 1'501'200.00			1'308'906.14		192'293.86	
I8700106 Neue Littering-Gebühr: Entwicklung	27.06.2012 PGR 27.11.2014 STR	0.00 400'000.00	4'875.00		382'887.90	-60'000.00	77'112.10	
I8700111 HK-SS; Ersatz Stahlteile und Zutritt	28.06.2017 GRB	128'200.00	98'711.40		98'711.40		29'488.60	

	Beschluss	Bruttokredit Fr.	Rechnung 2017		Total bis 31.12.2017		Saldo Fr.	Abrech- nung 2017
			Ausgaben Fr.	Einnahmen Fr.	Ausgaben Fr.	Einnahmen Fr.		
11.8.1 Verpflichtungskreditkontrolle								
18700112 Entsorgungshof Schermen; Ausstattung	05.12.2013 STR	1'220'400.00			908'336.40	-2'240.99	314'304.59	
18700113 Kran	17.05.2017 GRB	180'000.00					180'000.00	
18700122 Unterflur Wertstoffsammelst. Westside	27.01.2016 GRB	85'000.00	40.00		64'394.65		20'605.35	*
18700127 QES Eigerplatz	18.05.2016 GRB	235'000.00	96'185.55		143'804.90		91'195.10	
18700128 Ersatz Stahlteile QES 2016	18.05.2016 GRB	129'600.00	57'500.00		120'584.00		9'016.00	*
18700129 Unterflur-Wertst.sammelst. Jubiläumsl.	18.05.2016 GRB	175'000.00	55'766.20		145'156.85		29'843.15	
18700130 Pilotversuch Sack im Container	30.11.2017 STR	130'000.00					130'000.00	
18700133 Glas- und Büchsencontainer; Ersatz	30.08.2017 GRB	85'000.00	75'038.15		75'038.15		9'961.85	
18700134 Ersatzbeschaffung Puch	20.09.2017 GRB	85'000.00					85'000.00	
18700135 Presscontainer f. grosse Gebäude; 2 Stk.	14.12.2017 GRB	60'000.00					60'000.00	
18700136 Kleinstkehrichtwagen (2 Stück); neu	14.12.2017 GRB	130'000.00					130'000.00	
Finanzvermögen		452'757'407.50	48'303'829.05	-3'341'749.40	275'351'268.76	-50'530'137.06	227'936'275.80	
2860 Fonds für Boden- und Wohnbaupolitik		452'757'407.50	48'303'829.05	-3'341'749.40	275'351'268.76	-50'530'137.06	227'936'275.80	
86000158 Oberfeld, Ostermundigen	04.06.1997 BK	278'000.00	0.00	0.00	254'977.90	-254'977.90	278'000.00	
86000417 Oberfeld Zonenplan, Planungsmehrwert	16.06.2004 GR	14'000'000.00	0.00	0.00	0.00	0.00	14'000'000.00	
86000467 Brünnen-Nord, 1. Etappe Infrastruktur	18.02.2009 GR	15'526'563.00	119'568.00	0.00	122'376.00	-122'376.00	15'526'563.00	
86000477 WankdorfCity Entwicklung	26.09.2010 GDE	54'260'000.00	2'517'279.95	-66'000.00	45'279'176.30	-7'874'876.70	16'855'700.40	
86000499 Mindstr. 7, Sanierung, Anbau Balkone	16.02.2007 BK	1'898'000.00	0.00	0.00	1'512'425.55	0.00	385'574.45	
86000500 Mindstr. 8, Sanierung, Anbau Balkone	16.02.2007 BK	1'761'000.00	0.00	0.00	1'345'504.80	0.00	415'495.20	
86000511 Siedlung Stöckacker Süd, Konzepte	01.10.2012 GDE	70'000'000.00	16'914'763.00	0.00	63'458'446.27	-1'544'470.26	8'086'023.99	
86000512 Umgeb. Schlösser Bümpliz, Masterpl.	08.01.2010 BK	1'998'000.00	0.00	-2'480.35	2'178'160.65	-289'758.50	109'597.85	
86000523 ZPP Warmbächliweg - Güterstrasse	30.08.2013 LV	1'669'400.00	411'400.70	0.00	2'191'978.16	-609'017.00	86'438.84	
86000531 Mindstr. 9, San. Whg, Anbau Balkone	27.01.2008 BK	1'825'000.00	35'900.60	0.00	1'677'038.05	-5'000.00	152'961.95	
86000532 Mindstr. 10, San. Whg, Anbau Balkone	28.01.2008 BK	1'952'000.00	40'297.60	0.00	1'879'823.85	-3'000.00	75'176.15	
86000562 Neuengass-Untf. 2a, Neugest. Abgang	17.12.2010 BK	1'790'000.00	0.00	0.00	1'791'594.60	-1'000.00	-594.60	
86000579 Wachtelweg 11-17, Proj. Kredit San. Geb	27.03.2009 BK	120'000.00	0.00	0.00	111'353.07	0.00	8'646.93	
86000580 Wachtelweg 19-23, Proj. Kredit San. Geb.	27.03.2009 BK	110'000.00	0.00	0.00	64'549.20	-5'380.00	50'830.80	
86000582 Fröschmattstr. 14-18, Proj. Kredit Gesamt	27.03.2009 BK	250'000.00	0.00	-327'562.65	369'592.25	-369'592.25	250'000.00	
86000583 Sandrainstr. 3 a-c, Proj. Kredit Gesamt	26.08.2011 BK	4'890'000.00	291'133.30	0.00	5'013'974.55	-241'431.40	117'456.85	
86000584 Huberstr. 18+20, Proj. Kredit Gesamt	27.03.2009 BK	215'000.00	0.00	0.00	13'531.00	-3'694.70	205'163.70	
86000588 Rest. Schwellenmätteli, Hochwassersch	04.03.2009 LV	85'000.00	0.00	0.00	141'440.50	0.00	-56'440.50	
86000604 Centralweg 9 Planungskredit	24.08.2012 BK	8'823'000.00	0.00	0.00	1'518'810.88	-92'560.42	7'396'749.54	
86000606 Obf. O'mundigen, Mehrwertabgabe	01.04.2009 GR	12'440'000.00	0.00	0.00	11'827'567.25	-11'827'567.25	12'440'000.00	
86000607 Obf. O'mundigen, Altlastensan.	01.04.2009 GR	10'000'000.00	0.00	0.00	14'972'041.85	-16'533'945.00	11'561'903.15	
86000608 Oberfeld Ostermundigen, Schiessplatzweg 12	01.04.2009 GR	5'000'000.00	661.20	0.00	3'163'795.65	-5'000'000.00	6'836'204.35	
86000625 Jurastrasse 44, Sanierung	24.09.2010 BK	1'400'000.00	22'831.15	0.00	1'438'442.15	-42'740.00	4'297.85	
86000627 Jurastrasse 55, Sanierung	24.09.2010 BK	930'000.00	0.00	0.00	1'104'655.65	-49'853.80	-124'801.85	
86000635 Chemin de Poudeille 2d, Diverse Arbeiten	02.02.2010 LV	100'000.00	0.00	0.00	85'887.85	0.00	14'112.15	
86000641 Lerchenweg 31/33/35 San. Geb.hü	27.04.2010 BK	1'450'000.00	150'513.50	0.00	1'361'706.75	-13'614.45	101'907.70	
86000643 Bernstr. 25/27/29 San. Geb.hü	27.04.2010 BK	1'450'000.00	3'849.40	0.00	1'157'256.50	-85'763.00	378'506.50	
86000644 Burgunderstr. 1/3/5 San. Geb.hü	27.04.2010 BK	1'430'000.00	10'842.70	0.00	1'124'605.40	-79'688.00	385'082.60	
86000652 Tschamerstrasse 19-27, Gesamtsanierung	27.08.2010 BK	380'000.00	0.00	0.00	350'000.00	0.00	30'000.00	
86000671 Selibühweg 11 - Gesamtsanierung	25.02.2011 BK	1'460'000.00	0.00	0.00	1'402'005.75	0.00	57'994.25	
86000673 Bottigenstrasse 76, Nutzungsstudie	14.10.2015 BK, GR	3'400'000.00	790'931.90	-2'500.00	3'138'460.50	-13'370.20	274'909.70	
86000674 Reichenbachstrasse 118, Planungskredit	11.12.2015 BK	795'000.00	492'712.15	0.00	749'298.50	0.00	45'701.50	
86000676 Zypressenstrasse 8, 10, 12, Projektierungskredit	09.03.2011 LV	100'000.00	8'289.85	-174'803.50	183'305.80	-183'305.80	100'000.00	

	Beschluss	Bruttokredit Fr.	Rechnung 2017		Total bis 31.12.2017		Saldo Fr.	Abrech- nung 2017
			Ausgaben Fr.	Einnahmen Fr.	Ausgaben Fr.	Einnahmen Fr.		
11.8.1 Verpflichtungskreditkontrolle								
86000681 Zwysigstrasse 14, Baukredit	11.02.2015 GR	4'970'000.00	1'771'616.15	-250'000.00	2'905'801.70	-250'150.00	2'314'348.30	
86000684 Wachtelweg 11-17, Gebäudehüllensan.	27.05.2011 BK	3'230'000.00	145'931.05	0.00	3'109'484.75	-119'140.25	239'655.50	
86000685 Wachtelweg 19-23, Gebäudehüllensan.	27.05.2011 BK	2'990'000.00	138'719.30	0.00	2'957'507.95	-103'582.40	136'074.45	
86000694 Tscharnerstrasse 25, Gesamtsanierung	26.08.2011 BK	1'980'000.00	146'390.05	0.00	1'974'836.45	-63'886.85	69'050.40	
86000695 Tscharnerstrasse 27, Gesamtsanierung	26.08.2011 BK	1'980'000.00	140'411.80	0.00	1'994'263.20	-56'211.95	41'948.75	
86000708 Fröschmattstrasse 14, Gesamtsanierung	27.01.2012 BK	3'100'000.00	281'831.60	0.00	3'025'336.85	-100'317.55	174'980.70	
86000709 Fröschmattstrasse 16, Gesamtsanierung	27.01.2012 BK	1'555'000.00	147'619.55	0.00	1'528'434.35	-33'017.35	59'583.00	
86000710 Fröschmattstrasse 18, Gesamtsanierung	27.01.2012 BK	3'170'000.00	293'866.10	0.00	3'084'635.15	-100'317.55	185'682.40	
86000711 Zypressenstrasse 8, Sofortmassnahmen Brand	01.12.2011 LV	50'000.00	509'634.85	0.00	522'494.55	-522'494.55	50'000.00	
86000715 Tramdepot Burgemziel, Arealentwicklung	04.03.2014 BK	4'490'000.00	397'38.70	-1'700'000.00	5'044'476.25	-1'737'786.23	1'183'309.98	
86000725 Kellenstrasse 106+108 Gesamtsan.	31.05.2013 BK	3'340'000.00	264'031.75	-53'000.00	3'391'108.45	-53'000.00	1'891.55	
86000727 Matzenriedstrasse 95, Sanierung Wohnhaus	26.04.2012 BK	430'000.00	39'445.65	0.00	477'791.05	-48'299.00	507.95	
86000728 Matzenriedstrasse 95, Stallneubau	26.04.2012 BK	1'425'000.00	0.00	-2'466.05	1'503'307.70	-3'497.50	-74'810.20	
86000729 Stegenweg 20, Sanierung	26.04.2012 BK	420'000.00	0.00	0.00	418'641.10	-15'200.00	16'558.90	
86000730 Eymattstrasse 146, 146a	26.08.2011 BK	450'000.00	126.15	0.00	399'082.75	0.00	50'917.25	
86000735 Zypressenstrasse 8, Gesamtsanierung	29.06.2012 BK	3'672'800.00	264'757.60	-509'634.85	3'409'437.80	-718'558.55	981'920.75	
86000736 Zypressenstrasse 10, Gesamtsanierung	29.06.2012 BK	1'442'120.00	91'735.85	0.00	1'353'261.15	-32'133.50	120'992.35	
86000737 Zypressenstrasse 12, Gesamtsanierung	29.06.2012 BK	2'155'680.00	168'306.20	0.00	1'934'075.90	-41'879.60	263'483.70	
86000738 Freiburgstrasse 121, Machbarkeitsstudie	03.05.2012 LV	90'000.00	314.80	0.00	45'696.70	0.00	44'303.30	
86000746 Gewerbepark Felsenau, Sprinkler	29.06.2012 BK	1'400'000.00	41'077.00	0.00	1'413'641.95	-91'334.60	77'692.65	
86000750 Entwicklung Holligen (Mutachstrasse)	30.11.2012 BK	640'000.00	548'074.15	-130'000.00	765'197.10	-447'000.00	321'802.90	
86000753 Landw. Kühlewil - Regenabwasserleit.	26.10.2012 BK	626'144.50	0.00	0.00	747'880.80	-154'446.20	32'709.90	
86000760 Jurastrasse 58, 60, 89, Verdichtung	05.09.2012 LV	60'000.00	0.00	0.00	19'783.20	0.00	40'216.80	
86000763 Tscharnerstrasse 19 - Gesamtsan.	26.10.2012 BK	1'980'000.00	153'131.30	0.00	1'927'157.10	0.00	52'842.90	
86000764 Tscharnerstrasse 21 - Gesamtsan.	26.10.2012 BK	1'980'000.00	148'570.10	0.00	1'854'468.05	0.00	125'531.95	
86000765 Tscharnerstr. 23, Gesamtsan.	26.10.2012 BK	3'155'000.00	241'855.45	0.00	2'901'540.60	-82'606.40	336'065.80	
86000767 Gangloff-Areal - Machbarkeitsstudie	25.06.2015 BK	220'000.00	0.00	0.00	210'279.50	0.00	9'720.50	
86000772 Freiburgstrasse 57 - Whg EG	10.05.2016 GR	3'140'000.00	1'372'613.00	-22'530.00	2'677'412.95	-22'530.00	485'117.05	
86000776 Viktoriastr. 70/70a Entwicklung	29.11.2013 BK	510'000.00	35'510.00	0.00	107'936.35	0.00	402'063.65	
86000777 Stauffacherstrasse 80, 80a, 82 - Ges.	17.08.2015 SR	5'250'000.00	0.00	0.00	5'531'593.95	-282'942.00	1'348.05	
86000782 Neuengassunterführung Baukred.	10.12.2014 GR	4'560'000.00	0.00	0.00	4'696'406.85	-20'073.95	-116'332.90	
86000784 Güterstr. 8/Bahnstr. 21, Rückbau	23.09.2012 GDE	4'800'000.00	265'869.95	0.00	2'315'493.10	-23'175.25	2'507'682.15	
86000785 Dalmazirain 30-36, Dalmaziquai 67	24.06.2016 BK	535'000.00	113'226.60	0.00	180'170.05	0.00	354'829.95	
86000786 Eifenauwege Sanierung	05.07.2013 BK	1'780'000.00	15'939.15	0.00	1'670'300.39	0.00	109'699.61	
86000788 Viererfeld: Zonenplan, Grundstückenwerb, Arealentwick.	05.06.2016 Volk	64'410'000.00	304'023.70	0.00	1'168'620.20	0.00	63'241'379.80	
86000792 Grosser Muristalden, Sanierung Zollhaus	12.04.2014 BK	500'000.00	0.00	0.00	396'728.75	0.00	103'271.25	
86000803 Gaswerkareal, Planerlassverfahren	06.09.2017 GR	2'900'000.00	45'407.15	0.00	291'329.65	0.00	2'608'670.35	
86000806 Morgenstrasse 15, Projektierung	19.10.2016 GR	4'500'000.00	500'203.15	0.00	717'253.90	0.00	3'782'746.10	
86000810 Bundesrain 8, Projektierung Gesamtsan.	27.06.2014 BK	1'310'000.00	51'470.00	0.00	1'275'472.60	-7'439.20	41'966.60	
86000811 Schwanengasse 10, Neumöbl. F&A	16.12.2013 LV	98'500.00	0.00	0.00	0.00	0.00	98'500.00	
86014001 Flughafen Bern-Belp, Erschliessung Westbereich	30.04.2012 BK	750'000.00	0.00	0.00	750'000.00	-38'470.00	38'470.00	
86014002 Laubeggstrasse 34, Gesamtsanierung	29.05.2015 BK	1'350'000.00	50'892.80	0.00	1'395'250.65	0.00	-45'250.65	
86014005 Friedbühlstrasse 36, Bern, Gesamtsanierung	27.06.2014 BK	2'600'000.00	77'260.55	-26'500.00	2'334'528.80	-38'892.00	304'363.20	
86014008 Mutachstrasse, Ausgleichsleistung Planungsmehrwert	29.10.2010 BK	3'072'000.00	0.00	0.00	50'000.00	0.00	3'022'000.00	
86014010 Tierparkweg 2, Bern	09.09.2016 BK	750'000.00	341'858.75	0.00	458'196.10	0.00	291'803.90	
86014012 Aarstrasse 62, Bern	19.08.2015 GR	2'250'000.00	330'969.30	-1.00	2'301'111.30	-1.00	-51'110.30	

	Beschluss	Bruttokredit Fr.	Rechnung 2017		Total bis 31.12.2017		Saldo Fr.	Abrech- nung 2017
			Ausgaben Fr.	Einnahmen Fr.	Ausgaben Fr.	Einnahmen Fr.		
11.8.1 Verpflichtungskreditkontrolle								
86014013 Zone für Wohnexperimente/Mannenriedgut	05.06.2014 ISB	95'000.00	0.00	0.00	4'945.80	0.00	90'054.20	
86014014 Postgasse 62, Bern, (Heizungersatz)	12.09.2014 BK	220'000.00	6'820.05	0.00	124'707.70	-500.00	95'792.30	*
86014016 Christoffel-Unterführung, Laden 7 Migros	16.06.2014 ISB	95'500.00	0.00	0.00	144'282.50	0.00	-48'782.50	
86014019 Projektierungskredit Umbau Areal Neues Schulhaus	27.06.2014 BK	860'000.00	0.00	0.00	119'854.25	0.00	740'145.75	
86014028 Entwicklung Grundstück Bernstrasse 38a/40a,b,c/44	14.12.2017 ISB	230'000.00	955.80	0.00	49'990.95	0.00	180'009.05	
86014029 Zypressenstrasse 38, Bern - Projektierungskredit	05.01.2015 ISB	100'000.00	0.00	0.00	37'037.05	0.00	62'962.95	
86014030 Alte Feuerwehrkaserne, Viktoriastrasse 70/70a	14.10.2015 GR	467'000.00	137'903.30	-74'271.00	548'785.90	-74'271.00	-7'514.90	
86014031 Tramdepot Burgemziel - Verpflichtungskredit	11.06.2014 GR	4'700'000.00	0.00	0.00	4'700'000.00	0.00	0.00	
86014032 Münsterplattform 5, Bern - Sanierung Café Pavillon	28.02.2015 BK	345'000.00	11'471.55	0.00	239'212.10	0.00	105'787.90	*
86015003 Freiburgstrasse 465 - Innensanierung Eckhaus	01.04.2015 ISB	99'500.00	1'327.40	0.00	99'545.60	0.00	-45.60	*
86015004 Freiburgstrasse 479a - Innensanierung Mittelhaus	01.04.2015 ISB	99'700.00	1'860.85	0.00	110'114.50	0.00	-10'414.50	*
86015005 Freiburgstrasse 487 - Innensanierung Eckhaus	01.04.2015 ISB	99'500.00	1'318.30	0.00	96'810.20	0.00	2'689.80	
86015006 Vordere Allmend - Entwicklung Grundstück Nr. 4/365	19.05.2015 ISB	100'000.00	32'316.05	0.00	92'059.30	0.00	7'940.70	
86015010 Falkenplatz 10a - Erneuerung Park Café & Bar	11.09.2015 BK	1'335'000.00	41'099.10	0.00	64'896.64	0.00	1'270'103.36	
86015011 Laubeggstrasse 38, Bern - Heizungssanierung	11.09.2015 BK	171'000.00	35'022.90	0.00	206'863.85	0.00	-35'863.85	
86015012 Laubeggstrasse 40, Bern - Heizungssanierung	11.09.2015 BK	163'000.00	30'499.70	0.00	155'570.20	0.00	7'429.80	
86015013 Postgasse 14, Bern	05.07.2017 GR	4'212'000.00	173'588.15	0.00	192'194.15	0.00	4'019'805.85	
86015014 Zeughausgasse 16, Bern - Fassadensanierung	11.04.2016 BK	750'000.00	132'048.95	0.00	536'830.65	0.00	213'169.35	
86015015 Nägeligasse 5, Bern - Fassadenreinigung	11.04.2016 BK	280'000.00	22'112.50	0.00	187'617.60	0.00	92'382.40	
86015016 Lorrainestrasse 49, Bern - Objektstrategie	30.10.2015 BK	120'000.00	0.00	0.00	0.00	0.00	120'000.00	
86015017 Lorrainestrasse 51, Bern - Objektstrategie	11.09.2017 BK	1'990'000.00	86'297.10	0.00	87'049.10	0.00	1'902'950.90	
86015018 Lorrainestrasse 31, Bern - Objektstrategie	30.10.2015 BK	210'000.00	24'048.40	0.00	24'048.40	0.00	185'951.60	
86015021 Bahnstrasse 69/89 - Planungskredit	09.06.2016 BK	3'600'000.00	129'944.55	0.00	150'283.05	0.00	3'449'716.95	
86015022 Flughafen Bern, Grundigentümerbeitrag/Infrastruktur	11.11.2015 GR	3'160'000.00	0.00	0.00	0.00	0.00	3'160'000.00	
86015023 Zähringerstrasse 22, Umnutzung in Wohnungen	08.03.2017 GR	2'800'000.00	16'853.20	0.00	165'913.50	0.00	2'634'086.50	
86015024 Haus Birke-Ausführungskredit Gebäudehüllensanierung	11.12.2015 BK	650'000.00	260'328.30	0.00	588'177.95	0.00	61'822.05	
86015025 Stauffacherstrasse 82, Bern - Mieterausbau Bistro	11.12.2015 BK	1'550'000.00	1'222'801.05	0.00	1'376'491.10	0.00	173'508.90	
86016001 Dalmaziquali 11, Instandsetzungsmass. Terrassenboden	04.02.2016 BK	300'000.00	1'968.35	0.00	279'754.35	0.00	20'245.65	*
86016002 Lauptenstrasse 49/81, Instandsetzung	19.02.2016 BK	1'480'000.00	263'134.10	0.00	983'203.10	0.00	496'796.90	
86016003 Klosterlistuz 18/18a, Schalldämm-Massnahmen	19.02.2016 BK	500'000.00	777'48.25	0.00	254'394.75	0.00	245'605.25	
86016004 Wachtelweg 19, Sanierung Wohnung - 1. OG links	25.02.2016 ISB	80'000.00	9'941.05	0.00	70'480.95	0.00	9'519.05	*
86016005 Stapfenstrasse 50, Sanierung Wohnung	25.02.2016 ISB	98'000.00	2'038.30	0.00	98'271.25	0.00	-271.25	*
86016007 Reichenbachstrasse 118, Zwischennutzung Asylbereich	16.12.2015 GR	560'000.00	341'801.80	0.00	401'749.75	0.00	158'250.25	
86016008 Wachtelweg 13, Sanierung Wohnung	17.03.2016 ISB	78'000.00	10'413.35	0.00	75'347.10	0.00	2'652.90	*
86016010 Zieglerhospital ehemals - Personalhaus	27.04.2016 GR	1'000'000.00	675'311.90	0.00	675'311.90	0.00	324'688.10	
86016012 Brünackerstrasse 9-43, Planungskredit Entwidmung	24.06.2016 BK	275'000.00	361.90	0.00	10'106.40	0.00	264'893.60	
86016013 Stöckacker Süd-Sprungbrettwohnung	24.06.2016 BK	220'000.00	61'098.30	0.00	61'098.30	0.00	158'901.70	
86016014 Friedbühlstrasse 70, Abbrung Gärtnererei	29.06.2016 ISB	100'000.00	8'387.90	0.00	92'266.90	0.00	7'733.10	*
86016015 Altenbergstrasse 28, Gebäudehüllensanierung	28.10.2016 BK	670'000.00	263'266.40	0.00	520'506.15	0.00	149'493.85	
86016016 Jurastrasse 58, Gesamtsanierung	26.06.2017 BK	1'500'000.00	30'905.60	0.00	31'242.60	0.00	1'468'757.40	
86016017 Attinghausenstrasse 19-31, Projektierungskredit	20.09.2017 GR	2'850'000.00	8'684.55	0.00	91'672.70	0.00	2'758'327.30	
86016018 Kleefeldstrasse 2-6 - Gebäudehüllensanierung	05.07.2017 GR	3'000'000.00	86'022.40	0.00	86'224.40	0.00	2'913'775.60	
86016019 Münzrain 3, Gesamtsanierung	09.09.2016 ISB	350'000.00	101'951.85	0.00	147'570.85	0.00	202'429.15	
86016020 Spinnereiweg 4 - Teilsanierung	23.10.2017 ISB	100'000.00	0.00	0.00	0.00	0.00	100'000.00	
86016021 Dalmaziquali 9 + 13 - Restaurant Schwellenmätteli	22.06.2017 BK	1'530'000.00	284'193.45	0.00	284'193.45	0.00	1'245'806.55	
86016023 Wachtelweg 23, Wohnungssanierung	29.09.2016 ISB	58'000.00	20'027.45	0.00	46'789.60	0.00	11'210.40	*

	Beschluss	Bruttokredit Fr.	Rechnung 2017		Total bis 31.12.2017		Saldo Fr.	Abrech- nung 2017
			Ausgaben Fr.	Einnahmen Fr.	Ausgaben Fr.	Einnahmen Fr.		
11.8.1 Verpflichtungskreditkontrolle								
86016024 Wachtelweg 11, Wohnungssanierung	29.09.2016 ISB	55'000.00	26'039.85	0.00	48'080.50	0.00	6'919.50	*
86016026 Spinnereiweg 7 b-d und 9, Rückbau u	09.04.2016 BK	308'000.00	0.00	0.00	0.00	0.00	308'000.00	
86016027 Jurastrasse 89, Projektierungskredit	10.10.2016 ISB	100'000.00	30'104.90	0.00	30'104.90	0.00	69'895.10	
86016029 Matzenriedstrasse 94+94a - Projektierungskredit	09.12.2016 BK	200'000.00	12'744.00	0.00	12'744.00	0.00	187'256.00	
86016030 Brunnmattstrasse 50, Wagnerstrasse 34	22.11.2016 ISB	88'000.00	19'835.10	0.00	19'835.10	0.00	68'164.90	
86016031 Kleefeldstrasse 8-12, Gebäudehüllensanierung	23.11.2017 GR	3'000'000.00	88'180.95	0.00	88'180.95	0.00	2'911'819.05	
86017001 Attinghausenstrasse 25/27/29/31 - Gesamtsanierung	11.09.2017 BK	4'100'000.00	104'151.00	0.00	104'151.00	0.00	3'995'849.00	
86017002 Burgunderstrasse 5 - San. Whg	31.01.2017 ISB	65'000.00	51'101.95	0.00	51'101.95	0.00	13'898.05	*
86017003 Brünnenstrasse 85b	14.02.2017 ISB	82'000.00	72'570.50	0.00	72'570.50	0.00	9'429.50	*
86017004 Zonenplan und Arealentwicklung Mittelfeld	03.03.2016 STR	7'420'000.00	0.00	0.00	0.00	0.00	7'420'000.00	
86017007 Glockenstrasse 5	24.04.2017 ISB	45'000.00	17'117.85	0.00	17'117.85	0.00	27'882.15	
86017008 Gewerbepark Felsenau - Brandschutz; Schliessanlage	22.06.2017 BK	3'400'000.00	0.00	0.00	0.00	0.00	3'400'000.00	
86017011 Langmauerweg 1, Bern - Objektstrategie, Projek.Krd	08.09.2017 BK	120'000.00	0.00	0.00	0.00	0.00	120'000.00	
86017013 Dalmazirain 34 - Gesamtsanierung	10.10.2017 ISB	50'000.00	0.00	0.00	0.00	0.00	50'000.00	
86017014 Dalmazirain 36 - Gesamtsanierung	10.10.2017 ISB	50'000.00	0.00	0.00	0.00	0.00	50'000.00	
86017015 Dalmaziqual 67 - Gesamtsanierung	10.10.2017 ISB	50'000.00	0.00	0.00	0.00	0.00	50'000.00	
86017017 Mindstrasse 10 - Umgestaltung Ladenlokal	27.10.2017 BK	130'000.00	129.60	0.00	129.60	0.00	129'870.40	
86017018 Alter Argauerstalden - Restaurant Rosengarten	08.12.2017 ISB	30'000.00	27'575.00	0.00	27'575.00	0.00	2'425.00	
Total Investitionen		440'397'407.50	35'958'829.05	-3'341'749.40	263'006'268.76	-50'530'137.06	227'921'275.80	
Erwerb Reiheneinfamilienhaus Bernstrasse 11	09.09.2016 BK	480'000.00	480'000.00	0.00	480'000.00	0.00	0.00	
Erwerb Reiheneinfamilienhaus Winterfeldweg 117d	24.02.2017 BK	350'000.00	350'000.00	0.00	350'000.00	0.00	0.00	
Erwerb Reiheneinfamilienhaus Winterfeldweg 118b	31.03.2017 BK	350'000.00	350'000.00	0.00	350'000.00	0.00	0.00	
Erwerb Mehrfamilienhaus Werkgasse 10	22.06.2017 BK	1'515'000.00	1'515'000.00	0.00	1'515'000.00	0.00	0.00	
Erwerb Mehrfamilienhaus Werkgasse 12	22.06.2017 GR	2'565'000.00	2'550'000.00	0.00	2'550'000.00	0.00	15'000.00	
Heimfall Areal Zieglerspital	07.12.2016 GR	7'100'000.00	7'100'000.00	0.00	7'100'000.00	0.00	0.00	
Total übrige Zu-/Abgänge		12'360'000.00	12'345'000.00	0.00	12'345'000.00	0.00	15'000.00	

11.8.2 NACHKREDITE

NACHKREDITE DURCH GEMEINDERAT GENEHMIGT

Dienst- stelle	Rechnung 2017	Globalkredit 2017	Nachkredit Fr.	Begründungen
		4'262'570.73	4'262'570.73 3'113'136.99	TOTAL ALLGEMEINER HAUSHALT davon gebundener Aufwand
1000	4'371'333.64	4'316'295.56	55'038.08	Gemeinde und Behörden
030	3'207'092.97	3'164'987.35	42'105.62	Gemeinderat Mehrkosten Jubiläum «600 Jahre Rathaus Bern»; Kosten
050	1'164'240.67	1'151'308.21	12'932.46	Informationsdienst Mehrkosten im Personalaufwand infolge Langzeitabsenz - GRB 16.08.2017
1200	32'981'016.39	32'850'059.76	130'956.63	Direktion für Sicherheit, Umwelt und Energie
200	9'995'326.97	9'984'817.80	10'509.17	Direktionsstabsdienste Mehrkosten betr. CasaSegura für Brandschutz in der Altstadt - GRB 10.05.2017
250	21'080'620.05	21'027'245.41	53'374.64	Feuerwehr, ZS, QA Mehrkosten Nachzahlung AHV-Beiträge betr. Milizfeuerwehr - GRB 14.02.2018
260	1'905'069.37	1'837'996.55	67'072.82	Wirtschaftsamt Kosten Neuorganisation der Standortvermarktung und Abwicklung von Anlässen, Aktionärsbindungsvertrag; Mehrkosten wegen längerfristigem Personalausfall, Rückstellungen Ferienguthaben, Beitrag an «The Spirit of Bern» - GRB 05.04.2017, 14.02.2018
1300	-14'123'265.37	-17'428'243.38	3'304'978.01	Direktion für Bildung, Soziales und Sport
300	-60'290'512.41	-63'403'649.40	3'113'136.99	Direktionsstabsdienste, Koordinationsstelle Sucht und Kompetenzzentrum Integration Mehrkosten Lastenausgleich Sozialhilfe - GRB 14.02.2018
330	44'113'100.34	43'925'072.55	188'027.79	Jugendamt Mehrkosten betr. Mandat Gemeinwesenarbeit sowie Dienstleistungsvertrag mit der Stiftung B; Kosten Betreuungsgutscheine - GRB 05.07.2017, 29.11.2017
360	2'054'146.70	2'050'333.47	3'813.23	Schulzahnmedizinischer Dienst Mehrkosten infolge Auftrag zur Strukturüberprüfung - GRB 21.12.2016
1500	47'126'596.53	46'354'998.52	771'598.01	Direktion für Tiefbau, Verkehrs und Stadtgrün
510	47'126'596.53	46'354'998.52	771'598.01	Tiefbauamt Mindereinnahmen aus Parkiergebühren und Beanspruchung öffentlicher Raum; Mehrkosten kalkulatorische Zinsen; davon Budgeterhöhung Fr. 600'000.00 bereits genehmigt durch SRB 03.11.2016 - GRB 14.02.2018

NACHKREDITE DURCH STADTRAT GENEHMIGT

Dienststelle	Rechnung 2017	Globalkredit 2017	Nachkredit Fr.	Begründungen
			607'276.70 0.00	TOTAL ALLGEMEINER HAUSHALT davon gebundener Aufwand
1000	2'340'135.54	2'290'706.53	49'429.01	Gemeinde und Behörden
010	1'931'900.76	1'913'233.70	18'667.06	Stadtrat Höhere Ausgaben für Drucksachen und Publikationen; Mehrkosten Personalwerbung; Veranstaltungen des Stadtrats; zusätzliche Kosten für Sicherheitsmassnahmen im Rathaus - Büro des Stadtrats 02.02.2018
020	408'234.78	377'472.83	30'761.95	Ombudsstelle Zusätzliche Kosten betr. Neuausrichtung der Ombudsstelle in Verbindung Stellenantritt der neuen Ombudsfrau - Büro des Stadtrats 07.04.2017, 02.02.2018
1100	35'463'808.37	35'203'627.18	260'181.19	Präsidialdirektion
110	35'463'808.37	35'203'627.18	260'181.19	Kultur Stadt Bern Mehrkosten für die Erschliessung und Bereinigung der Sammlung des Bernischen Historischen Museums - SRB 17.11.2016
1500	5'596'387.34	5'298'720.84	297'666.50	Direktion für Sicherheit, Umwelt und Energie
580	5'596'387.34	5'298'720.84	297'666.50	Abteilung Verkehr Mehrkosten vorgezogene Berichtserstattung und Umsetzungsprogramm (Erhöhung Finanzbeiträge) - SRB 31.08.2017

NACHKREDITE DURCH STADTRAT NOCH ZU GENEHMIGEN

Dienststelle	Rechnung 2017	Globalkredit 2017	Nachkredit Fr.	Begründungen
			47'160'677.54 0.00	TOTAL ALLGEMEINER HAUSHALT davon gebundener Aufwand
1200	5'514'073.95	5'277'063.96	237'009.99	Direktion für Sicherheit, Umwelt und Energie
230	5'514'073.95	5'277'063.96	237'009.99	Polizeiinspektorat Finanzielle Beiträge Grossanlässe; Mehrkosten Sicherheitsmassnahmen, Beschaffung von Betonelementen und externe Beratung durch Sicherheitsexperten
1600	18'875'769.58	-28'047'897.97	46'923'667.55	Direktion für Finanzen, Personal und Informatik
610	19'173'259.16	-27'471'677.18	46'644'936.34	Finanzverwaltung 1. Einlage in die Spezialfinanzierung Eis und Wasser, Fr. 21'479'942.00 2. Einlage in die Spezialfinanzierung Schule, Fr. 45'845'000.00
660	297'489.58-	-576'220.79	278'731.21	Logistik Bern Mehrkosten Anstellung Flottenmanager; Übernahme der städtischen Kuriere inkl. Betriebseinrichtung; Mietfolgekosten und Betriebseinrichtung Lager Pappelweg; befristete Stellvertretung wegen Personalausfall durch Mutterschaftsurlaub; Mindereinnahmen in den Bereichen Mobiliar, Papier und Karton

SANKTIONEN BEI KREDITÜBERSCHREITUNGEN NACH ART. 5 OV

Gemäss Organisationsverordnung Art. 5, Ziffer 6 informiert der Gemeinderat den Stadtrat über allfällige Kürzungen von Globalkrediten.

Das Finanzinspektorat hat im Jahr 2017 keine Kreditüberschreitungen festgestellt, welche eine Kürzung des Globalkredites des Jahres 2018 zur Folge hätten.

11.9.1 Wiederbeschaffungswert, Werterhaltungskosten und Einlage in die Spezialfinanzierung Werterhalt für Wasserversorgungsanlagen ¹

Rechnungsjahr: 2017

Wasserversorgung: Energie Wasser Bern

Kontaktperson: Stephan Hess

Telefon: 031 321 31 14

Datengrundlagen

- Geschätzt
 GWP
 Anlagenbuchhaltung

	① Wieder- beschaffungswert brutto in Fr.	② Beiträge Dritter ² in Fr.	③ Wieder- beschaffungswert netto in Fr. (① - ②)	④ Nutzungsdauer in Jahren	⑤ Erneuerungsrate in % (100/④)	⑥ Walterhaltung- kosten in Fr./Jahr (③*⑤)
Anlageteile						
1. Wasserfassungen			-	50	2.00%	-
2. Aufbereitungsanlagen			-	33	3.00%	-
3. Pumpwerke, Druckreduzier- und Messschächte			-	50	2.00%	-
4. Reservoirs			-	66	1.50%	-
5. Leitungen und Hydranten	572'436'461		572'436'461	80	1.25%	7'155'456
6. Mess-, Steuerungs-, Fernwirkanlagen			-	20	5.00%	-
7. Einkaufssummen, einmalige Konzessionsabgaben ³			-			-
Total 1 - 7	572'436'461	-	572'436'461			7'155'456

⑦ Bestand Verwaltungsvermögen in Franken	95'208'000	in Prozent von ③: (100*⑦/③)	17%
⑧ Bestand Spezialfinanzierung Werterhalt in Franken		in Prozent von ③: (100*⑧/③)	

4 ↓

Bemerkungen:

Zusätzlich zu den auf der Basis der Wiederbeschaffungswerte berechneten Einlagen in die Spezialfinanzierung Werterhalt wurden einmalige Anschlussgebühren in Höhe von CHF 2'678'544 dieser Spezialfinanzierung zugewiesen.

⑨ Gewählter Einlagesatz in Prozent ⁵	100%
⑩ berechnete Einlage in SF Werterhalt in Franken (⑥ x ⑨)	7'155'456
Einmalige Anschlussgebühren, an Einlage angerechnet ⁶	
Einlage Spezialfinanzierung abzüglich Anschlussgebühren	7'155'456
① Anzahl Einwohner im Versorgungsgebiet	
② Einlage pro Einwohner in Franken (⑩ / ①)	-

Datum: 16.02.2018

Unterschrift: sig. U. Leuenberger sig. S. Hess

¹ Dieses Blatt ist Bestandteil der Jahresrechnung

² Zu erwartende Beiträge aus dem kantonalen Trinkwasserfonds und von der Gebäudeversicherung abziehen (beim AWA erfragen).

³ Einkaufssummen an andere Wasserversorgungen, einmalige Konzessionsabgaben oder dergleichen - die Abschreibungssätze sind anhand der Laufzeiten festzulegen. Bestehen Kategorien mit unterschiedlichen Abschreibungssätzen, so ist die Rubrik 7 manuell mit zusätzlichen Zeilen zu ergänzen. Einkaufssummen an andere Wasserversorgungen sind verbindlich mit einem Abschreibungssatz von 3 % einzutragen.

⁴ Ermittlung des Einlageprozentsatzes gemäss Kapitel 6.1. der WEA-Broschüre "Finanzierung der Wasserversorgung" (2004).

⁵ Die Einlage in die Spezialfinanzierung muss mindestens 60% betragen, solange Verwaltungsvermögen besteht oder der Bestand der SF Werterhalt nicht mehr 25% des Wiederbeschaffungswertes beträgt.

⁶ Die einmaligen Anschlussgebühren dürfen an die jährliche Einlage in die Spezialfinanzierung Werterhalt angerechnet werden.

11.9.2 Wiederbeschaffungswert, Werterhaltungskosten und Einlage in die Spezialfinanzierung Werterhalt für die kommunalen Abwasseranlagen und gegebenenfalls den Gemeindeanteil an den regionalen Anlagen ¹

Rechnungsjahr: 2017Gemeinde: BernKontaktperson: Hertig ManfredTelefon: 031 321 68 05

Datengrundlagen VOKOS
 Gemeinde Anlagenbuchhaltung

Datengrundlagen VOKOS
 Verband Anlagenbuchhaltung

	① Wieder- beschaffungswert in Fr.	② Nutzungsdauer in Jahren	③ Erneuerungsrate in % (100/②)	④ Werterhaltungskosten in Fr./a (①*③)	⑤ Einlage- satz ² %	⑥ Einlage in die Spezialfinanzierung in Fr./a (④*⑤)
1. Gemeindeanlagen						
1.1 Kanalisationen	960'000'000	80	1.25%	12'000'000	60%	7'200'000
1.2 Spezialbauwerke		50	2.00%	-		-
1.3 Abwasserreinigungsanlagen		33	3.00%	-		-
Total 1 (1.1 - 1.3) bzw. mittlerer Einlagesatz (Spalte ⑤)	960'000'000			12'000'000	60%	7'200'000

2. Gemeindeanteil an regionalen Anlagen ³

2.1 Kanalisationen		80	1.25%	-		-
2.2 Spezialbauwerke		50	2.00%	-		-
2.3 Abwasserreinigungsanlagen		33	3.00%	-		-
Total 2 (2.1 - 2.3) bzw. mittlerer Einlagesatz (Spalte ⑤)	-			-		-

Total 1 + 2 bzw. mittlerer Einlagesatz (Spalte ⑤) **960'000'000** **12'000'000** **60%** **7'200'000**

⑦ Stand Verwaltungsvermögen	79'908'572	in Prozent von ①: (100*⑦/①)	8.3%	Höchstens Fr. 200 / EW ⁴
⑧ oder Stand Spezialfinanzierung Werterhalt	112'141'763	in Prozent von ①: (100*⑧/①)	11.7%	
				EW ⁵ <u>300'000</u>
				Fr./EW <u>24</u>

Bemerkungen: In der Einlage in die Spezialfinanzierung sind Fr. 4'655'616.98 Anschlussgebühren enthalten.

Datum: 29. Jan 18Unterschrift: sig. M. Hertig

¹ Diese Blatt ist Bestandteil der Jahresrechnung.

² Die Einlage in die Spezialfinanzierung muss mindestens 60% betragen, solange der Bestand der SF Werterhalt nicht mehr 25% des Wiederbeschaffungswertes beträgt.

³ Daten des Teils 2 nur dann angeben, wenn der Verband die Einlage in die Spezialfinanzierung nicht selber vornimmt. (Anteil gemäss Kostenverteiler Verband).

⁴ Gemäss Artikel 32, Absatz 4 KGV ist die Einlage in die Spezialfinanzierung auf jährlich Fr. 200 (Gemeinde und Region) pro Einwohnerwert beschränkt.

⁵ Einwohnerwert (EW): Gemäss Artikel 36g KGV.

11.9.3 Verzeichnis der Fremdfinanzierungen

TOTAL FREMDFINANZIERUNGEN NACH ARTEN, INKL. SONDERRECHNUNGEN UND ANSTALTEN	Bestand	Zunahme	Abnahme	Bestand
	31.12.2016			31.12.2017
	Fr.	Fr.	Fr.	Fr.
2010 Verbindlichkeiten gegenüber Finanzintermediären	100'000'000.00	200'000'000.00	220'000'000.00	80'000'000.00
2062 Kassascheine/Kassenobligationen	50'000'000.00	0.00	0.00	50'000'000.00
2063 Obligationenanleihen	1'300'000'000.00	210'000'000.00	0.00	1'510'000'000.00
2064 Darlehen	971'000'000.00	100'000'000.00	301'200'000.00	769'800'000.00
Total	2'421'000'000.00	510'000'000.00	521'200'000.00	2'409'800'000.00

Fremdfinanzierungen für Stadtkasse ANLEIHEN UND DARLEHEN	Bestand	Zunahme	Abnahme	Bestand
	31.12.2016			31.12.2017
	Fr.	Fr.	Fr.	Fr.
in %				
All In				
Obligationenanleihen	525'000'000.00	100'000'000.00	0.00	625'000'000.00
2.828 Credit Suisse	2005 - 26.09.25	200'000'000.00		200'000'000.00
0.077 Credit Suisse	2016 - 31.03.27	100'000'000.00		100'000'000.00
1.602 Zürcher Kantonalbank ^{1b}	2013 - 25.02.28	55'000'000.00		55'000'000.00
0.478 Credit Suisse ^{2a}	2016 - 31.03.36	100'000'000.00		100'000'000.00
2.154 Credit Suisse	2013 - 11.10.38	70'000'000.00		70'000'000.00
0.580 UBS	2017 - 13.06.39	100'000'000.00		100'000'000.00
Kassascheine/Kassenobligationen	50'000'000.00	0.00	0.00	50'000'000.00
2.797 Zürcher Kantonalbank	2010 - 01.03.30	50'000'000.00		50'000'000.00
kurzfristige Darlehen	100'000'000.00	200'000'000.00	220'000'000.00	80'000'000.00
-0.680 UBS	2016 - 20.03.17	50'000'000.00	50'000'000.00	0.00
-0.601 BEKB	2016 - 20.06.17	50'000'000.00	50'000'000.00	0.00
-0.661 BEKB	2017 - 20.09.17		50'000'000.00	0.00
-0.661 BEKB	2017 - 29.09.17		20'000'000.00	0.00
-0.670 Zürcher Kantonalbank	2017 - 20.12.17		50'000'000.00	0.00
-0.750 Credit Suisse	2017 - 20.06.18		30'000'000.00	30'000'000.00
-0.700 UBS	2017 - 20.03.18		50'000'000.00	50'000'000.00
langfristige Darlehen	375'000'000.00	100'000'000.00	250'000'000.00	225'000'000.00
1.810 SUVA	2011 - 16.02.17	25'000'000.00	25'000'000.00	0.00
2.450 PostFinance	2009 - 12.06.17	125'000'000.00	125'000'000.00	0.00
0.285 Basler Kantonalbank	2014 - 17.06.19	70'000'000.00		70'000'000.00
1.960 Zürcher Kantonalbank	2011 - 09.08.17	100'000'000.00	100'000'000.00	0.00
1.520 Zürcher Kantonalbank	2017 - 09.11.26		100'000'000.00	100'000'000.00
1.120 Pensionskasse Publica	2012 - 16.02.22	25'000'000.00		25'000'000.00
0.960 BVK Kanton Zürich	2015 - 23.09.30	30'000'000.00		30'000'000.00
Total	1'050'000'000.00	400'000'000.00	470'000'000.00	980'000'000.00

1b Ursprung 25'000'000, 1. Aufstockung 7. Juni 2013 30'000'000 zu 1.581 % All In

2a Aufnahme 31. März 2016

11.9.3 Verzeichnis der Fremdfinanzierungen	Bestand 31.12.2016	Zunahme	Abnahme	Bestand 31.12.2017
	Fr.	Fr.	Fr.	Fr.
Fremdfinanzierungen für Sonderrechnungen, Anstalten und Mehrheitsbeteiligungen				
Fonds für Boden- und Wohnbaupolitik	300'000'000.00	60'000'000.00	0.00	360'000'000.00
in %				
All In				
Darlehen				
0.835 Basler Kantonalbank 2014 - 31.03.21	50'000'000.00			50'000'000.00
1.360 PostFinance 2013 - 11.02.25	50'000'000.00			50'000'000.00
0.300 PostFinance 2015 - 10.02.26	50'000'000.00			50'000'000.00
1.650 PostFinance 2012 - 30.03.27	50'000'000.00			50'000'000.00
Obligationenanleihe				
1.602 Züricher Kantonalbank ^{1c} 2013 - 25.02.28	50'000'000.00			50'000'000.00
0.478 Credit Suisse ^{2b} 2016 - 31.03.36	0.00	60'000'000.00		60'000'000.00
2.154 Credit Suisse 2013 - 11.10.38	50'000'000.00			50'000'000.00
BERNMOBIL	136'000'000.00	0.00	1'200'000.00	134'800'000.00
Darlehen				
1.620 UBS AG 2010 - 30.06.20	20'000'000.00			20'000'000.00
3.065 Commerzbank 2006 - 04.10.21	6'000'000.00		1'200'000.00	4'800'000.00
1.220 Pensionskasse Post 2012 - 02.08.22	20'000'000.00			20'000'000.00
1.390 PostFinance 2013 - 28.06.23	20'000'000.00			20'000'000.00
2.680 AXA-Leben, Winterthur 2011 - 31.05.26	20'000'000.00			20'000'000.00
2.000 PAX-Leben 2010 - 06.09.29	20'000'000.00			20'000'000.00
1.970 Helvetia Leben, Basel 2010 - 06.09.29	10'000'000.00			10'000'000.00
2.360 Allianz Suisse Leben 2010 - 21.06.30	20'000'000.00			20'000'000.00
Energie Wasser Bern	925'000'000.00	50'000'000.00	50'000'000.00	925'000'000.00
Darlehen				
2.855 Pensionskasse Publica 2007 - 01.03.17	50'000'000.00		50'000'000.00	0.00
0.830 PostFinance 2012 - 02.10.20	25'000'000.00			25'000'000.00
1.590 PostFinance 2012 - 31.07.30	50'000'000.00			50'000'000.00
1.343 Eidgenossenschaft 2012 - 03.05.32	75'000'000.00			75'000'000.00
1.550 Allianz Suisse Leben 2012 - 13.12.39	25'000'000.00			25'000'000.00
2.100 Vaudoise Leben 2011 - 01.11.41	25'000'000.00			25'000'000.00
Obligationenanleihe				
2.806 Züricher Kantonalbank 2009 - 30.01.19	150'000'000.00			150'000'000.00
1.822 UBS / Credit Suisse AG 2011 - 01.11.24	175'000'000.00			175'000'000.00
2.707 UBS AG 2010 - 01.04.25	150'000'000.00			150'000'000.00
1.602 Züricher Kantonalbank ^{1a} 2013 - 25.02.28	50'000'000.00			50'000'000.00
0.478 Credit Suisse ^{2c} 2016 - 31.03.36	0.00	50'000'000.00		50'000'000.00
2.730 Credit Suisse AG 2011 - 01.04.41	150'000'000.00			150'000'000.00
Mehrheitsbeteiligungen	10'000'000.00	0.00	0.00	10'000'000.00
Darlehen ARA Region Bern				
0.190 Credit Suisse AG 2014 - 02.11.18	10'000'000.00			10'000'000.00
T o t a l	1'371'000'000.00	110'000'000.00	51'200'000.00	1'429'800'000.00

1a Aufnahme 25. Februar 2013

1c 2. Aufstockung am 1. April 2016 zu 0.1124% All In

2b 1. Aufstockung 8. Februar 2017 zu 0.61% All In

2c 2. Aufstockung am 1. März 2017 zu 0.608% All In

11.9.4.1 VERZEICHNIS DER VERWALTETEN STIFTUNGEN	Bestand 31.12.2016	Einnahmen	Ausgaben	Bestand 31.12.2017
	Fr.	Fr.	Fr.	Fr.
Präsidialdirektion	1'262'101.75	60'151.60	76'727.00	1'245'526.35
Bandelier-Fonds	16'118.15	201.50	0.00	16'319.65
Dr. Jost Hartmann Fonds	509'644.50	6'315.60	4'409.30	511'550.80
Susanne Schwob-Fonds	565'023.75	36'337.05	66'727.00	534'633.80
Welti-Fonds für das Drama	40'611.30	499.30	10'000.00	31'110.60
Fonds "Historisch-Antiquarische Kommission der Stadt Bern"	130'704.05	16'798.15	-4'409.30	151'911.50
Direktion für Sicherheit, Umwelt und Energie	6'625'976.31	2'536'197.78	163'906.65	8'998'267.44
Hilfskasse der Feuerwehr der Stadt Bern	3'186'396.13	39'732.15	23'565.65	3'202'562.63
Fonds zugunsten von Erwachsenen- und Kinderschutzmassnahmen	506'302.00	7'151.12	32'807.10	480'646.02
Gabus-Fonds	2'933'278.18	2'489'314.51	107'533.90	5'315'058.79
Direktion für Bildung, Soziales und Sport	53'358'230.34	1'604'233.02	1'224'043.31	53'738'420.05
Fonds für die Förderung der Vermittlungs- fähigkeit von Arbeitslosen	3'830'452.67	47'879.80	8'000.00	3'870'332.47
Ziegler Fonds	12'450'096.18	155'133.45	116'332.10	12'488'897.53
Hilfsfonds d. zuständigen Direktion für Soziales	1'642'716.51	20'491.90	10'405.10	1'652'803.31
Personalvorsorge-Fonds der Roschistiftung	144'972.70	1'812.15	0.00	146'784.85
Fonds für das Alters- und Pflegeheim Kühlewil	393'500.78	4'913.60	8'246.95	390'167.43
Fonds der Heilpädagogischen Schule	198'987.25	2'487.35	0.00	201'474.60
Fonds für Betagte, Kranke und Behinderte	16'172'600.15	514'455.65	171'428.60	16'515'627.20
Fonds für Kinder und Jugendliche	6'690'724.00	434'889.50	239'111.66	6'886'501.84
Fonds des Kompetenzzentrums Jugend und Familie Schlossmatt	66'685.10	1'415.65	526.50	67'574.25
Fonds für die Frühförderung von Kindern	525'520.74	-54'758.73	470'762.01	0.00
Ausbildungsfonds	280'248.49	3'470.45	4'800.00	278'918.94
Unterstützungsfonds	1'486'464.40	18'569.90	950.00	1'504'084.30
Gfeller-Fonds	9'282'920.12	451'090.25	188'567.89	9'545'442.48
Sport-für-Alle-Fonds	23'321.50	291.50	0.00	23'613.00
Fonds für die Sekundarklassen	24'000.00	300.00	300.00	24'000.00
Fonds für den Schulstandort Brunnmatt	3'000.00	37.50	37.50	3'000.00
Fonds für den Schulstandort Bümpliz	5'000.00	62.50	62.50	5'000.00
Fonds für die Schulstandorte Länggasse	5'000.00	62.50	62.50	5'000.00
Fonds für den Schulstandort Matte	23'000.00	287.50	287.50	23'000.00
Fonds für die Schulen im Nordquartier	12'000.00	150.00	150.00	12'000.00
Fonds für den Schulstandort Sulgenbach	1'000.00	12.50	12.50	1'000.00
Osiris-Fonds	96'019.75	1'178.10	4'000.00	93'197.85

11.9.4.1 VERZEICHNIS DER VERWALTETEN STIFTUNGEN	Bestand 31.12.2016	Einnahmen	Ausgaben	Bestand 31.12.2017
	Fr.	Fr.	Fr.	Fr.
Direktion für Finanzen, Personal und Informatik	20'726'272.68	2'822'363.62	2'026'289.27	21'522'347.03
Lösch-Fonds	1'060'345.85	57'215.75	1'748.15	1'115'813.45
Fonds für das landwirtschaftliche Anbauwesen	642'183.65	8'027.30	0.00	650'210.95
Dr. Ost-Fonds	283'261.35	2'821.60	9'000.00	277'082.95
von Stürler-Fonds	203'606.30	2'465.95	12'450.00	193'622.25
Max und Elsa Beer-Brawand Fonds	637'998.98	1'606'656.71	1'412'665.33	831'990.36
Unterstützungs-und Hilfsfonds für Mitglieder der Personalvorsorgekasse der Stadt Bern	3'043'074.30	68'042.10	17'038.80	3'094'077.60
Geldfonds für die Lebensarbeitszeit in der Stadtverwaltung Bern	14'855'802.25	1'077'134.21	573'386.99	15'359'549.47
Selbständige öffentlich-rechtliche Anstalten	4'019'387.29	144'513.65	43'925.85	4'119'975.09
BERNMOBIL				
SVB-Hilfsfonds	193'504.66	2'895.80	0.00	196'400.46
LAZ-Stiftung BERNMOBIL	3'825'882.63	141'617.85	43'925.85	3'923'574.63
Vermögen verwalteter Stiftungen				
Bilanz-Kto. S 1089.0601 / H 2092.0601	85'991'968.37	7'167'459.67	3'534'892.08	89'624'535.96

11.9.4.2 VERMÖGEN DER VERWALTETEN STIFTUNGEN NACH ANLAGEARTEN

	Bestand 31.12.2016	Bestand 31.12.2017
	Fr.	Fr.
Kontokorrentguthaben bei Stadt	74'902'663.49	77'748'838.65
Debitoren	156.65	1'630.40
Transitorische Aktiven	10'000.00	5'000.00
Aktien, Anteilscheine	350'000.00	350'000.00
Hypotheken und Darlehen	1'496'673.40	1'367'218.05
Wertberichtigungen auf Darlehen	-202'000.00	-42'000.00
Liegenschaften	26'947'801.00	26'980'801.00
Total Aktiven	103'505'294.54	106'411'488.10
Kreditoren	59'511.70	19'942.50
Transitorische Passiven	5'000.00	5'000.00
Kontokorrentschuld bei Stadt	5'312'844.22	4'668'018.29
Sonstige kurzfristige Forderungen	85'970.25	193'991.35
Hypothekarschulden	11'700'000.00	11'500'000.00
Rückstellungen	350'000.00	400'000.00
Total Passiven	17'513'326.17	16'786'952.14
Total Aktiven	103'505'294.54	106'411'488.10
Total Passiven	17'513'326.17	16'786'952.14
Bilanz-Kto. 1089.0601 / 2092.0601	85'991'968.37	89'624'535.96
Pro memoria:		
- unbelehnte Eigentümerschuldbriefe	544'500.00	544'500.00
- Pfänder und Depositen (Grundrenten-, Miet- und Pachtzinssicherstellungen auf Liegenschaften der Spezialfonds)	689'150.00	689'150.00

11.9.4.3 VERWALTETE STIFTUNGEN

AUSZÜGE AUS DEN SPEZIALFONDS-BESTIMMUNGEN

Präsidialdirektion (PRD)

Bandelier-Fonds

Über den Vermögensertrag verfügt der Gemeinderat nach freiem Ermessen.
Stammkapital Fr. 12'345.00

Dr. Jost Hartmann Fonds

In Sinne des Stifters wird aus dem Vermögensertrag in der Regel einmal pro Jahr, zumindest aber einmal pro zwei Jahre, in feierlichem Rahmen ein "Dr. Jost Hartmann-Preis" verliehen, gemäss folgenden Grundsätzen:

- mit dem Preis sollen die an den besten Renovationen von Altsadthäusern massgeblich Beteiligten geehrt werden; es können dies Bauherren, Architekten oder Ingenieure, Handwerker oder Restauratoren usw. sein;
- der Preis kann an einen oder mehrere Beteiligte, an eine oder mehrere Renovationen ausgerichtet werden; fehlen geeignete Objekte, kann ausnahmsweise auf die Ausrichtung verzichtet werden;
- berücksichtigt werden Renovationen, deren Vollendung im Zeitpunkt der Jurierung höchstens fünf Jahre zurückliegt und die im Gebiet der Berner Altstadt, gem. Definition in der Bauordnung der Stadt Bern, durchgeführt wurden;
- für die Jurierung werden neben der Erhaltung und Restaurierung des Äussern vor allem die Erhaltung der inneren Baustruktur und der Nutzungsstruktur sowie die Erhaltung und Restaurierung der Raum-Ausstattungen berücksichtigt;
- die Höhe der einzelnen Preissumme(n) richtet sich nach der Bedeutung der Leistung des oder der Preisträger(s) sowie nach dem jeweils verfügbaren Kapital des Fonds.

Stammkapital Fr. 450'000.00

Susanne Schwob-Fonds

Die Liegenschaft Falkenhöheweg 15 in Bern wird als "Susanne Schwob-Haus" Künstlern zur Verfügung gestellt.

Wolti-Fonds für das Drama

Die Stadt Bern vergibt unter dem Namen Wolti-Preis für Dramatikförderung jährlich einen Preis in der Höhe von Fr. 10 000.00 an eine Autorin oder einen Autoren, welche oder welcher im Bereich des Dramas tätig ist. Der Preis wird im Rahmen eines Anlasses der städtischen Kulturförderung vergeben. Ausgezeichnet werden können Schweizer Autorinnen und Autoren sowie in der Schweiz lebende Autorinnen und Autoren anderer Nationalitäten. Der Preis wird nur ausgeschrieben, sofern das Stiftungsvermögen die Preissumme zu decken vermag. Es ist vorgesehen, den Fonds aufzulösen, sobald das Fondskapital aufgebraucht ist.

Fonds "Historisch-Antiquarische Kommission der Stadt Bern"

Die seit 1958 unter dem Namen "Historisch-Antiquarische Kommission" bestehende Institution befasst sich mit archäologischen und bauhistorischen Belangen der Stadt Bern und berät den Gemeinderat auf diesem Gebiet. Die Fondsmittel sind für wissenschaftliche Dokumentationen und Forschungen einzusetzen.

Direktion für Sicherheit, Umwelt und Energie (SUE)

Hilfskasse der Feuerwehr der Stadt Bern

Aus dem Fonds können freiwillige Unterstützungen in folgenden Fällen ausgerichtet werden:

- a. Linderung finanzieller Notlagen, welche infolge der Ausübung eines Feuerwehrdienstes entstanden sind, für die Mitglieder der Hilfskasse sowie für Zivilpersonen, welche unter dem Kommando der Feuerwehr der Stadt Bern stehen oder standen; als Mitglied der Hilfskasse gilt, wer Mitglied der Feuerwehr der Stadt Bern oder Mitglied einer Betriebsfeuerwehr aus der Stadt Bern und zusätzlich Mitglied der Hilfskasse des Schweizerischen Feuerwehrverbandes ist;
- b. teilweise oder vollständige Bezahlung der Prämien an die Hilfskasse des Schweizerischen Feuerwehrverbandes;
- c. Beiträge an die Feuerwehr der Stadt Bern zur Förderung der Sicherheit im Feuerwehrdienst.

Fonds der Erwachsenen- und Kinderschuttkommission

Mit dem Fonds wird die Unterstützung von unter Erwachsenen- und Kinderschuttmassnahmen oder unter der Betreuung des Jugendamtes stehenden Personen sowie von Projekten oder Institutionen mit gleicher Zielsetzung bezweckt.

Stammkapital Fr. 200'000.00

Gabus-Fonds

Der Fonds bezweckt, den Ausbau und die Ausstattung des Tierparks Dählhölzli sowie den Ankauf von Tieren zu finanzieren bzw. mitzufinanzieren.

Direktion für Bildung, Soziales und Sport (BSS)**Fonds für die Förderung der Vermittlungsfähigkeit von Arbeitslosen**

Mit dem Fonds wird die Unterstützung von arbeitslosen oder unmittelbar von Arbeitslosigkeit bedrohten Personen mit Wohnsitz in der Stadt Bern sowie von Veranstaltungen oder Institutionen mit gleicher Zielsetzung bezweckt.

Ziegler Fonds

Der Ziegler Fonds unterstützt Personen mit Wohnsitz in der Stadt Bern, die ausgewiesene, in der Regel medizinisch indizierte Gesundheitskosten nicht mit eigenen Mitteln und auch nicht anderswie finanzieren können, mit Beiträgen. Im Interesse der städtischen Bevölkerung kann der Ziegler Fonds Massnahmen zur Gesundheitsförderung und -vorsorge mit Beiträgen unterstützen. Es werden nur Kosten finanziert, die nicht durch Versicherungen, Subventionen oder andere Beiträge gedeckt sind. Für Beiträge aus Mitteln des Ziegler Fonds können sowohl der jährlich anfallende Vermögensertrag wie das Fondsvermögen verwendet werden.

Stammkapital Fr. 3'320'190.00

Hilfsfonds der zuständigen Direktion für Soziales

Mit dem Fonds wird die Unterstützung notleidender, aber nicht öffentlich unterstützter Personen mit Wohnsitz in der Stadt Bern sowie von Institutionen und Vorhaben mit gleicher Zielsetzung bezweckt.

Personalvorsorge-Fonds der Roschistiftung

Personalvorsorge für das hauptamtliche Personal des Altersheims Schöneegg, soweit es nicht anderweitig ausreichend gegen Alter und Invalidität versichert ist.

Fonds für das Alters- und Pflegeheim Kühlewil

Mit dem Fonds wird die Finanzierung von Veranstaltungen, Anschaffungen oder Dienstleistungen zugunsten von Bewohnerinnen und Bewohnern des Alters- und Pflegeheims Kühlewil bezweckt, die nicht der Betriebsrechnung belastet werden können.

Fonds der Heilpädagogischen Schule

Die Mittel sind grundsätzlich für folgende Anschaffungen, Dienste oder spezielle Schulanlässe zugunsten der Heilpädagogischen Sonderschule zu verwenden:

- Schulreisen, Landschulwochen und Ferienlager, soweit die üblichen Beiträge der Teilnehmerinnen und Teilnehmer und anderweitige Beiträge nicht ausreichen;
- besonderer Anlässe;
- besondere Anschaffungen wie Spiel- und Therapiegeräte, die für die Förderung der Schülerinnen und Schüler unumgänglich sind

Fonds für Betagte, Kranke und Behinderte

Mit dem Fonds wird die Förderung und Unterstützung von wenig bemittelten Betagten, Kranken und Behinderten mit Wohnsitz in der Stadt Bern sowie Institutionen oder Veranstaltungen mit der gleichen Zielsetzung bezweckt. Behinderte, welche ausserhalb der Gemeinde Bern wohnen, können unterstützt werden, sofern sie in der Stadt Bern Wohnsitz hatten, aufgrund ihrer Behinderung aber in den letzten fünf Jahren an einen anderen Aufenthaltsort ziehen mussten.

Stammkapital Fr. 1'000'000.00

Fonds für Kinder und Jugendliche

Mit dem Fonds wird die Erziehung, Ausbildung, Förderung und Unterstützung von Kindern und Jugendlichen mit Wohnsitz in der Stadt Bern bezweckt, soweit die entsprechenden Auslagen nicht durch Versicherungen abgedeckt sind oder dem Unterstützungspflichtigen zugemutet werden können. Es können auch

Institutionen oder Veranstaltungen mit der gleichen Zielsetzung unterstützt werden. 1 % des gesamten Vermögensertrages muss für Bedürfnisse von Kinderkrippen zur Verfügung gestellt werden.
Stammkapital Fr. 2'500'000.00

Fonds des Kompetenzzentrums Jugend und Familie Schlossmatt

Mit dem Fonds wird die Finanzierung von Veranstaltungen, Anschaffungen, Dienstleistungen und anderen Aufwendungen zugunsten der Betriebe des Kompetenzzentrums Jugend und Familie Schlossmatt bezweckt, die nicht der Betriebsrechnung belastet werden können.

Fonds für die Frühförderung von Kindern

Der Fonds hat zum Zweck:

- a) die Finanzierung und Unterstützung von Programmen, Projekten und Veranstaltungen im Rahmen des Frühförderungskonzepts der Stadt zur Frühförderung (Entwicklungsförderung) von Kindern im Vorschulalter mit Wohnsitz in Bern;
- b) die Evaluation des Frühförderungskonzepts und der Massnahmen.

Eine direkte Unterstützung von einzelnen Kindern ist ausgeschlossen.

Die Mittel des Fonds wurden im Jahr 2017 vollständig verwendet, die Fondsverordnung wurde per 1. Februar 2018 ersatzlos aufgehoben.

Ausbildungsfonds

Der Ausbildungsfonds bezweckt die Ausrichtung von Ausbildungsbeiträgen an Jugendliche und junge Erwachsene in ungünstigen wirtschaftlichen Verhältnissen, die sich aus- und weiterbilden lassen wollen.
Stammkapital Fr. 200'000.00

Unterstützungsfonds

Der Unterstützungsfonds bezweckt die Förderung und Unterstützung von Kindern und Jugendlichen durch sinnvolle Massnahmen, für welche die erforderlichen Mittel auf anderem Weg nicht oder nur schwer beschafft werden können
Stammkapital Fr. 200'000.00

Gfeller-Fonds

Der Gfeller-Fonds bezweckt:

- a) die Unterstützung von Klassen der Volksschule der Stadt Bern;
- b) die Unterstützung von Vorhaben und Förderangeboten im Interesse der Schülerinnen und Schüler, soweit diese nicht durch kirchliche oder ähnliche Institutionen organisiert sind.

Stammkapital Fr. 9'000'000.00

Sport-für-Alle-Fonds

Der Sport-für-Alle-Fonds bezweckt die Unterstützung von Aktivitäten des Sportamts oder von Dritten im Bereich des Breitensports / Sport für alle. Unterstützt werden Animationsveranstaltungen, Leiterausbildung, Leiterentschädigungen, Beiträge an Sport-für-Alle-Geräte und -Material, Bau- und Unterhaltsbeiträge an Sport-für-Alle-Anlagen und -Einrichtungen sowie für die Öffentlichkeitsarbeit.

Fonds für die Sekundarklassen

Fonds für den Schulstandort Brunnmatt

Fonds für den Schulstandort Bümpliz

Fonds für die Schulstandorte Länggasse

Fonds für den Schulstandort Matte

Fonds für die Schulen im Nordquartier

Fond für den Schulstandort Sulgenbach

Gemäss Verordnung über die Fonds für die Schulen oder Klassen in der Stadt Bern (Schulfondsverordnung) bezwecken die Fonds der einzelnen Schulstandorte insbesondere die Unterstützung von Schülerinnen und Schülern in ungünstigen wirtschaftlichen Verhältnissen.

Der Vermögensertrag wird jährlich den einzelnen Schulspezialfinanzierungen abgeliefert.

Osiris-Fonds

Der Fonds bezweckt die alljährliche Ausrichtung des Osiris-Preises an Schülerinnen und Schüler der obersten Realklasse der Stadt, die sich während der Schulzeit durch ihr Verhalten, ihren Bildungswillen und ihre Leistungen besonders ausgezeichnet haben. Pro Jahr dürfen höchstens 20 Preise zu Fr. 250.00 verliehen werden.

Direktion für Finanzen, Personal und Informatik (FPI)

Lösch-Fonds

Der Fonds bezweckt, die Instandstellung beziehungsweise Restauration der Monumentalbrunnen und Brunnenstandbilder der Stadt Bern zu finanzieren bzw. mitzufinanzieren.

Dies sind insbesondere folgende Brunnen: Anna Seiler, Dudelsackpfeifer, Gerechtigkeit, Kindlifresser, Läufer, Moses, Ryffli, Simson, Schützen, Venner, Zähringer.

Stammkapital Fr. 100'000.00

Fonds für das landwirtschaftliche Anbauwesen

Mit dem Fonds wird die Förderung des landwirtschaftlichen Anbauwesens der Stadt bezweckt.

Dr. Ost-Fonds

Mit dem Fonds wird die Verbesserung der Wohnverhältnisse in der Stadt bezweckt, und zwar in ähnlicher Weise, wie dies die Gemeinnützige Baugenossenschaft Bern anstrebt. Das Kapital aus dem Fonds wird der Gemeinnützigen Baugenossenschaft Bern zu einem Zinsfuss von 1 % als Darlehen gewährt. Der Zinsertrag aus dem Darlehen wird als Beitrag an kinderreiche Familien in Stadtwohnungen oder Wohnung der Gemeinnützigen Baugenossenschaft ausgerichtet.

von Stürler-Fonds

Mit dem Fonds wird die Ausrichtung von Renten an Diakonissen im Ruhestand bezweckt.

Max und Elsa Beer-Brawand Fonds

Mit dem Nettoertrag aus der Liegenschaft Bümplizstrasse 45, Bern, werden verschiedene Institutionen gemäss den Auflagen der Stiftenden unterstützt, nebst den drei Hauptbedachten, nämlich

- der Erziehungsdirektion des Kantons Bern für die Universität Bern zugunsten der juristischen, medizinischen sowie der philosophischen Fakultät,
- der Hochschule für Musik und Theater, Abteilung Freie Akademie, Bern zur Realisierung von Projekten, die ausserhalb des normalen Budgets stehen,
- dem Stadtturnverein Bern für die Unterstützung der Abteilungen, die sich mit Jugendsport befassen und J+S Kurse durchführen, Trainingsleiter, die mit Erfolg Riegen leiten und für einen ausgebildeten Dirigenten des Stadtturmer-Orchesters.

kommen die Mittel verschiedenen vom Schenker bestimmten anderen Organisationen und Vereinen zu.

Unterstützungs- und Hilfsfonds für Mitglieder der Personalvorsorgekasse der Stadt Bern

Die Fondsmittel dienen zur Linderung wirtschaftlicher Notlagen und werden je nach Ursache und Dauer derselben als verzinsliche oder zinslose Darlehen oder Unterstützungsbeiträge (Beiträge à fonds perdu) ausgerichtet an:

- a) Mitglieder und Rentenberechtigte der Personalvorsorgekasse der Stadt Bern;
- b) Nichtmitglieder der Personalvorsorgekasse der Stadt Bern, die zur Stadt Bern in einem Dienst- oder Arbeitsverhältnis stehen oder standen, sofern für sie keine Mittel anderer städtischen Fonds beansprucht werden können.

Stammkapital Fr. 1'000'000.00

Geldfonds für die Lebensarbeitszeit in der Stadtverwaltung Bern

Der Fonds bezweckt die Äufnung, Sicherstellung und Verwendung des finanziellen Gegenwerts angesparter Zeitkomponenten im Rahmen des Lebensarbeitszeitmodells der Stadtverwaltung.

Anwendungsbereich und Ausgestaltung des Modells richten sich nach den entsprechenden Vorschriften des Gemeinderats.

Selbständige öffentlich-rechtliche Anstalten

BERNMOBIL

SVB-Hilfsfonds

Der SVB-Hilfsfonds hat den Zweck, unverschuldet in Not geratene Betriebsangehörige durch Ausrichtung von einmaligen, nicht rückzahlbaren Beiträgen oder durch Gewährung von zinslosen oder verzinslichen rückzahlbaren Darlehen, zu unterstützen. Der Hilfsfonds wird durch die Nettoerträge aus dem Verkauf der SVB-Fundgegenstände, den Zinsertrag und zweckbestimmten Zuwendungen gespiesen.

LAZ-Stiftung BERNMOBIL

Externer Verwaltungsauftrag, Fonds bezweckt die Äufnung, Sicherstellung und Verwendung des finanziellen Gegenwerts angesparter Zeitkomponenten bei Bernmobil.

11.9.5 Bilanz BERNOBIL

Bezeichnung	31.12.2017		31.12.2016		Veränderung
	TCHF	%	TCHF	%	
AKTIVEN	418'788	100.0	407'081	100.0	11'707
UMLAUFVERMÖGEN	78'924	18.8	71'351	17.5	7'573
Flüssige Mittel	58'489		42'010		16'480
Forderungen aus Lieferungen und Leistungen	4'170		15'769		-11'599
Übrige kurzfristige Forderungen	2'510		1'156		1'354
Vorräte und nicht fakturierte Leistungen	4'097		2'656		1'441
Aktive Rechnungsabgrenzungen	9'657		9'760		-103
ANLAGEVERMÖGEN	339'865	81.2	335'731	82.5	4'134
Finanzanlagen	10		110		-100
Beteiligungen	3'488		3'488		
Sachanlagen	336'366		332'133		4'234
PASSIVEN	418'788	100.0	407'081	100.0	11'707
FREMDKAPITAL	366'217	87.4	361'261	88.7	4'956
Kurzfristiges Fremdkapital	80'926	19.3	72'192	17.7	8'734
Verbindlichkeiten aus Lieferungen und Leistungen	6'057		7'790		-1'734
Kurzfristige verzinsliche Verbindlichkeiten	1'200		1'200		
Übrige kurzfristige Verbindlichkeiten	42'859		31'503		11'356
Kurzfristige Rückstellungen	3'679		3'287		392
Passive Rechnungsabgrenzungen	27'132		28'412		-1'280
Langfristiges Fremdkapital	285'291	68.1	289'068	71.0	-3'778
Langfristige verzinsliche Verbindlichkeiten	133'600		134'800		-1'200
Übrige langfristige Verbindlichkeiten	686		10		676
Unverzinsliche rückzahlbare Darlehen der öffentlichen Hand	15'972		16'843		-871
Unverzinsliche bedingt rückzahlbare Darlehen der öffentlichen Hand	120'673		120'673		
Rückstellungen	14'359		16'742		-2'383
EIGENKAPITAL	52'572	12.6	45'821	11.3	6'751
Dotationskapital	33'700		33'700		
Gesetzliche Gewinnreserve	10'425		9'845		580
Spezialfinanzierung gewerbliche Leistungen gemäss Art. 7 und 24 Anstaltsreglement	2'054		1'674		380
Freiwillige Gewinnreserven					
- Gewinnvortrag	22		20		1
- Jahresergebnis	6'371	1.5	581	0.1	5'790

11.9.5 Erfolgsrechnung BERNMOBIL	Rechnung 2017 TCHF	Rechnung 2016 TCHF
3910 BERNMOBIL		
Verkehrsertrag	109'933	106'850
Abgeltungen	48'550	47'780
Übrige betriebliche Erträge	15'843	15'304
Betriebsertrag	174'326	169'934
Materialaufwand	-36'950	-36'244
Personalaufwand	-89'240	-91'539
Übriger betrieblicher Aufwand	-12'096	-12'387
Abschreibungen und Wertberichtigungen auf Sachanlagen	-27'699	-26'778
Betriebsaufwand	-165'985	-166'947
Finanzertrag	21	67
Finanzaufwand	-2'750	-2'866
Betriebsfremder Ertrag	459	646
Betriebsfremder Aufwand	-380	-351
Ausserordentlicher Ertrag	1'880	
Ausserordentlicher Aufwand	-1'155	122
Jahresgewinn vor Steuern	6'415	604
Direkte Steuern	-44	-22
Jahresgewinn	6'371	581

Der detaillierte Jahresbericht von BERNMOBIL wird veröffentlicht unter:

<http://www.bernmobil.ch>

11.9.6 Bilanz
Energie Wasser Bern ewb (Konzern)

Bezeichnung	31.12.2017		31.12.2016		Veränderung TCHF
	TCHF	%	TCHF	%	
AKTIVEN	1'982'931	100.0	1'972'528	100.0	10'403
UMLAUFVERMÖGEN	171'008	8.6	157'911	8.0	13'097
Flüssige Mittel und kurzfristig gehaltene Aktiven mit Börsenkurs	31'892		22'934		8'958
Forderungen aus Lieferungen und Leistungen	74'444		80'024		-5'580
Übrige kurzfristige Forderungen	30'661		11'338		19'323
Vorräte und nicht fakturierte Dienstleistungen	6'759		6'582		177
Aktive Rechnungsabgrenzung	27'252		37'033		-9'781
ANLAGEVERMÖGEN	1'811'923	91.4	1'814'617	92.0	-2'694
Sachanlagen	1'559'983		1'577'170		-17'187
Finanzanlagen	213'907		201'620		12'287
Immaterielle Anlagen	38'033		35'827		2'206
PASSIVEN	1'982'931	100.0	1'972'528	100.0	10'403
FREMDKAPITAL	1'354'496	68.3	1'356'333	68.8	-1'837
Kurzfristiges Fremdkapital	100'779	5.1	172'220	8.7	-71'441
Verbindlichkeiten aus Lieferungen und Leistungen	29'804		29'930		-126
Kurzfristige verzinsliche Verbindlichkeiten	8'451		82'528		-74'077
Übrige kurzfristige Verbindlichkeiten	24'702		17'683		7'019
Kurzfristige Rückstellungen	18'783		19'323		-540
Passive Rechnungsabgrenzung	19'039		22'756		-3'717
Langfristiges Fremdkapital	1'253'717	63.2	1'184'113	60.0	69'604
Langfristige verzinsliche Verbindlichkeiten	1'069'485		1'021'154		48'331
Übrige langfristige Verbindlichkeiten	42'928		32'619		10'309
Langfristige Rückstellungen	141'304		130'340		10'964
EIGENKAPITAL	610'572	30.8	598'601	30.3	11'971
Dotationskapital	80'000		80'000		0
Kapitalreserven	493'501		470'723		22'778
Jahresergebnis	37'071		47'878		-10'807
MINDERHEITSANTEILE	17'863	0.9	17'594	0.9	269
Minderheitsanteile	17'863		17'594		269

11.9.6 Erfolgsrechnung ewb (Konzern)	Rechnung 2017 TCHF	Rechnung 2016 TCHF
3920 Energie Wasser Bern		
Nettoerlös aus Lieferungen und Leistungen	434'772	447'180
Aktiviert Eigenleistungen	16'781	14'081
Andere betriebliche Erträge	11'924	4'489
Betriebsertrag	463'477	465'750
Energieaufwand und Wassereinkauf	-160'776	-168'483
Materialaufwand	-22'805	-20'550
Personalaufwand	-105'416	-96'068
Andere betriebliche Aufwendungen	-46'407	-52'114
Betriebsaufwand	-335'404	-337'215
Betriebsergebnis vor Abschreibungen, Zinsen und Steuern (EBITDA)	128'073	128'535
Abschreibungen und Wertberichtigungen	-76'955	-75'146
Betriebsergebnis (EBIT)	51'118	53'389
Finanzergebnis	-12'981	-5'134
Ordentliches Ergebnis	38'137	48'255
Veränderung Spezialfinanzierungen	-268	842
Jahresergebnis vor Steuern und Minderheitsanteilen	37'869	49'097
Steuern	-521	-662
Jahresergebnis inkl.Minderheitsanteile	37'348	48'435
Minderheitsanteile	-277	-557
Jahresergebnis exkl.Minderheitsanteile	37'071	47'878

Der detaillierte Jahresbericht von ewb
wird veröffentlicht unter:

<http://www.ewb.ch/de/ueber-uns/zahlen-fakten/finanzen.html>

Jahresbericht 2017

Jahresrechnung Band 1

Berichte
Eckdaten
Bilanz
Funktionen
Sachgruppen
Geldflussrechnung
Finanzkennzahlen
Antrag des Gemeinderates
Bestätigungsbericht der Revisionsstelle
Genehmigung der Jahresrechnung durch den Stadtrat
Anhang

12 Details zur Rechnung Liegenschaftsverzeichnis

12.1.1 BILANZ
Allgemeiner Haushalt

Gruppe	Bezeichnung	31.12.2017	%	31.12.2016	%	Veränderung
1	AKTIVEN	3'357'141'639.24	100.00	3'299'394'116.72	100.00	57'747'522.52
10	FINANZVERMÖGEN	2'200'276'239.05	65.54	2'170'816'802.11	65.79	29'459'436.94
100	FLÜSSIGE MITTEL/KURZFRISTIGE GELDANLAGEN	26'050'864.98	0.78	49'743'092.56	1.51	-23'692'227.58
1000	Kasse	494'824.55	0.01	447'305.15	0.01	47'519.40
1001	Post	24'702'261.57	0.74	45'069'472.49	1.37	-20'367'210.92
1002	Bank	847'643.86	0.03	4'226'314.92	0.13	-3'378'671.06
1004	Debit- und Kreditkarten	6'135.00	0.00	0.00	0.00	6'135.00
1009	Übrige flüssige Mittel	0.00	0.00	0.00	0.00	0.00
101	FORDERUNGEN	200'711'326.04	5.98	211'527'991.89	6.41	-10'816'665.85
1010	Forderungen Lieferungen/Leistungen an Dritte	42'337'210.39	1.26	45'720'460.96	1.39	-3'383'250.57
1011	Kontokorrente mit Dritten	46'876.40	0.00	5'805'668.97	0.18	-5'758'792.57
1012	Steuerforderungen	155'540'804.79	4.63	136'604'029.40	4.14	18'936'775.39
1014	Transferforderungen	1'018'045.95	0.03	1'095'060.28	0.03	-77'014.33
1015	Interne Kontokorrente	1'135'138.46	0.03	21'629'136.07	0.66	-20'493'997.61
1016	Vorschüsse für vorläufige Verwaltungsausgaben	1'979.50	0.00	835.81	0.00	1'143.69
1019	Übrige Forderungen	631'270.55	0.02	672'800.40	0.02	-41'529.85
104	AKTIVE RECHNUNGSABGRENZUNGEN	65'265'774.00	1.94	67'716'547.69	2.05	-2'450'773.69
1040	Personalaufwand	523.00	0.00	288'341.00	0.01	-287'818.00
1041	Sach- und übriger Betriebsaufwand	23'592'726.90	0.70	23'245'872.79	0.70	346'854.11
1044	Finanzaufwand / Finanzertrag	41'130'662.50	1.23	43'676'574.90	1.32	-2'545'912.40
1045	Übriger betrieblicher Ertrag	541'858.60	0.02	505'754.00	0.02	36'104.60
1046	Aktive Rechnungsabgrenzungen IR	3.00	0.00	5.00	0.00	-2.00
106	VORRÄTE UND ANGEFANGENE ARBEITEN	5'555'727.45	0.17	5'639'809.98	0.17	-84'082.53
1060	Handelswaren	2'363'065.34	0.07	2'264'669.16	0.07	98'396.18
1061	Roh- und Hilfsmaterial	2'732'073.79	0.08	2'834'870.87	0.09	-102'797.08
1063	Angefangene Arbeiten	26'304.50	0.00	150'775.02	0.00	-124'470.52
1068	Geleistete Anzahlungen	434'283.82	0.01	389'494.93	0.01	44'788.89
107	FINANZANLAGEN	1'787'743'544.62	53.25	1'724'722'925.62	52.27	63'020'619.00
1070	Aktien und Anteilscheine	355'453'544.62	10.59	351'082'925.62	10.64	4'370'619.00
1071	Verzinsliche Anlagen	1'432'290'000.00	42.66	1'373'640'000.00	41.63	58'650'000.00
108	SACHANLAGEN FV	114'949'001.96	3.42	111'466'434.37	3.38	3'482'567.59
1080	Grundstücke FV	25'324'466.00	0.75	25'474'466.00	0.77	-150'000.00
1084	Gebäude FV	0.00	0.00	0.00	0.00	0.00
1089	Übrige Sachanlagen FV	89'624'535.96	2.67	85'991'968.37	2.61	3'632'567.59
14	VERWALTUNGSVERMÖGEN	1'156'865'400.19	34.46	1'128'577'314.61	34.21	28'288'085.58
140	SACHANLAGEN VV	959'324'767.80	28.58	938'059'391.82	28.43	21'265'375.98
1400	Grundstücke VV unüberbaut	1'635'372.08	0.05	2'427'871.63	0.07	-792'499.55
1401	Strassen / Verkehrswege	27'454'743.00	0.82	22'385'981.00	0.68	5'068'762.00
1402	Wasserbau	137'624.00	0.00	113'166.00	0.00	24'458.00
1403	Übrige Tiefbauten	31'990'639.00	0.95	20'800'799.00	0.63	11'189'840.00
1404	Hochbauten	596'636'418.56	17.77	582'108'262.03	17.64	14'528'156.53
1406	Mobilien VV	18'062'193.48	0.54	14'696'576.67	0.45	3'365'616.81
1407	Anlagen im Bau VV	85'062'304.16	2.53	73'435'439.42	2.23	11'626'864.74
1409	Übrige Sachanlagen	198'345'473.52	5.91	222'091'296.07	6.73	-23'745'822.55
142	IMMATERIELLE ANLAGEN	14'879'048.48	0.44	12'256'349.88	0.37	2'622'698.60
1420	Software	8'767'036.13	0.26	6'196'752.53	0.19	2'570'283.60
1429	Übrige immaterielle Anlagen	6'112'012.35	0.18	6'059'597.35	0.18	52'415.00
144	DARLEHEN	11'403'969.50	0.34	8'440'064.50	0.26	2'963'905.00
1446	Darlehen an priv. Organisationen ohne Erwerbszweck	11'403'969.50	0.34	8'440'064.50	0.26	2'963'905.00
145	BETEILIGUNGEN, GRUNDKAPITALIEN	170'503'934.41	5.08	169'047'994.41	5.12	1'455'940.00
1454	Beteiligungen an öffentlichen Unternehmungen	142'241'867.41	4.24	142'241'867.41	4.31	0.00
1455	Beteiligungen an privaten Unternehmungen	28'157'055.00	0.84	26'701'115.00	0.81	1'455'940.00
1456	Beteiligungen an priv. Organisationen o. Erwerbszweck	105'012.00	0.00	105'012.00	0.00	0.00
146	INVESTITIONSBEITRÄGE	753'680.00	0.02	773'514.00	0.02	-19'834.00
1460	Investitionsbeiträge an Bund	669'521.00	0.02	687'140.00	0.02	-17'619.00
1464	Investitionsbeiträge an öff. Unternehmungen	84'159.00	0.00	86'374.00	0.00	-2'215.00

12.1.1 BILANZ
Allgemeiner Haushalt

Gruppe	Bezeichnung	31.12.2017	%	31.12.2016	%	Veränderung
2	PASSIVEN	3'357'141'639.24	100.00	3'299'394'116.72	100.00	57'747'522.52
20	FREMDKAPITAL	2'964'807'326.78	88.31	2'919'981'285.32	88.50	44'826'041.46
200	LAUFENDE VERBINDLICHKEITEN	235'202'813.80	7.01	207'203'189.21	6.28	27'999'624.59
2000	Laufende Verbindlichkeiten Lieferungen/Leistungen	34'554'917.19	1.03	37'987'447.29	1.15	-3'432'530.10
2001	Kontokorrente mit Dritten	50'949'694.35	1.52	24'519'298.52	0.74	26'430'395.83
2002	Steuern	205'121.25	0.01	182'555.09	0.01	22'566.16
2003	Erhaltene Anzahlungen von Dritten	986'493.85	0.03	219'820.35	0.01	766'673.50
2004	Transfer-Verbindlichkeiten	265'415.00	0.01	397'584.00	0.01	-132'169.00
2005	Interne Kontokorrente	147'455'033.81	4.39	143'199'982.02	4.34	4'255'051.79
2006	Depotgelder und Kautionen	218'314.00	0.01	214'466.00	0.01	3'848.00
2009	Übrige laufende Verpflichtungen	567'824.35	0.02	482'035.94	0.01	85'788.41
201	KURZFRISTIGE FINANZVERBINDLICHKEITEN	162'602'999.34	4.84	181'570'823.08	5.50	-18'967'823.74
2010	Verbindlichkeiten gegenüber Finanzintermediären	80'000'000.00	2.38	100'000'000.00	3.03	-20'000'000.00
2013	Verbindlichkeiten gegenüber selbst. Einheiten	606'981.00	0.02	606'981.00	0.02	0.00
2019	Übrige kurzfristige Schulden	81'996'018.34	2.44	80'963'842.08	2.45	1'032'176.26
204	PASSIVE RECHNUNGSABGRENZUNG	92'923'790.12	2.77	98'323'337.06	2.98	-5'399'546.94
2041	Sach- und übriger Betriebsaufwand	29'665'245.78	0.88	30'450'110.20	0.92	-784'864.42
2042	Steuern	41'900'000.00	1.25	43'300'000.00	1.31	-1'400'000.00
2043	Transfers der Erfolgsrechnung	1'067'275.74	0.03	1'589'248.86	0.05	-521'973.12
2044	Finanzaufwand / Finanzertrag	20'289'475.00	0.60	22'982'118.00	0.70	-2'692'643.00
2045	Übriger betrieblicher Ertrag	1'793.60	0.00	1'860.00	0.00	-66.40
205	KURZFRISTIGE RÜCKSTELLUNGEN	15'204'674.34	0.45	17'606'958.00	0.53	-2'402'283.66
2050	Kurzfr. Rückst. Mehrleistungen des Personals	9'293'862.00	0.28	12'034'853.00	0.36	-2'740'991.00
2055	Kurzfr. Rückst. Übrige betriebliche Tätigkeit	525'302.34	0.02	0.00	0.00	525'302.34
2056	Kurzfr. Rückst. für Vorsorgeverpflichtungen	5'385'510.00	0.16	0.00	0.00	5'385'510.00
2059	Kurzfr. Rückstellungen übrige	0.00	0.00	5'572'105.00	0.17	-5'572'105.00
206	LANGFRISTIGE FINANZVERBINDLICHKEITEN *	2'329'800'000.00	69.40	2'321'000'000.00	70.35	8'800'000.00
2062	Kassascheine	50'000'000.00	1.49	50'000'000.00	1.52	0.00
2063	Anleihen	1'410'000'000.00	42.00	1'300'000'000.00	39.40	110'000'000.00
2064	Darlehen	869'800'000.00	25.91	971'000'000.00	29.43	-101'200'000.00
208	LANGFRISTIGE RÜCKSTELLUNGEN	37'255'006.82	1.11	6'090'035.20	0.18	31'164'971.62
2083	Rückstellungen für nicht versicherte Schäden	0.00	0.00	159'246.13	0.00	-159'246.13
2085	Rückst. aus übriger betrieblicher Tätigkeit	2'607'191.09	0.08	2'423'850.52	0.07	183'340.57
2086	Rückstellungen für Vorsorgeverpflichtungen	30'431'963.00	0.91	0.00	0.00	30'431'963.00
2087	Rückstellungen für Finanzaufwand	1'900'000.00	0.06	1'900'000.00	0.06	0.00
2088	Rückstellungen der Investitionsrechnung	2'315'852.73	0.07	1'606'938.55	0.05	708'914.18
2089	Übrige langfristige Rückstellungen der ER	0.00	0.00	0.00	0.00	0.00
209	VERBINDLICHKEITEN SF/FONDS IM FK	91'818'042.36	2.74	88'186'942.77	2.67	3'631'099.59
2091	Verbindlichkeiten gegenüber Fonds im FK	2'193'506.40	0.07	2'194'974.40	0.07	-1'468.00
2092	Verbindlichkeiten ggü. Legaten/Stiftungen FK	89'624'535.96	2.67	85'991'968.37	2.61	3'632'567.59
29	EIGENKAPITAL	392'334'312.46	11.69	379'412'831.40	11.50	12'921'481.06
290	VERPFLICHTUNGEN/VORSCHÜSSE SF	60'000'000.00	1.79	65'000'000.00	1.97	-5'000'000.00
2900	Spezialfinanzierungen im EK	60'000'000.00	1.79	65'000'000.00	1.97	-5'000'000.00
292	RÜCKLAGEN DER GLOBALBUDGETBEREICHE	3'605'777.32	0.11	6'216'802.86	0.19	-2'611'025.54
2920	Rücklagen der Globalbudgetbereiche	3'605'777.32	0.11	6'216'802.86	0.19	-2'611'025.54
293	VORFINANZIERUNGEN	205'466'749.17	6.12	184'934'242.57	5.61	20'532'506.60
2930	Vorfinanzierungen: SF mit Vorfinanz'charakter	205'466'749.17	6.12	184'934'242.57	5.61	20'532'506.60
296	NEUBEWERTUNGSRESERVE FINANZVERMÖGEN	18'980'096.65	0.57	18'980'096.65	0.58	0.00
2960	Neubewertungsreserve Finanzvermögen	18'980'096.65	0.57	18'980'096.65	0.58	0.00
299	BILANZÜBERSCHUSS/-FEHLBETRAG	104'281'689.32	3.11	104'281'689.32	3.16	0.00
2990	Jahresergebnis	0.00	0.00	0.00	0.00	0.00
2999	Kumulierte Ergebnisse der Vorjahre	104'281'689.32	3.11	104'281'689.32	3.16	0.00

* Davon sind innerhalb der nächsten 12 Monate 11,2 Mio. Franken (Vorjahr 201,2 Mio. Franken) fällig.

12.1.2 BILANZ
Sonderrechnung Tierpark

Gruppe	Bezeichnung	31.12.2017	%	31.12.2016	%	Veränderung
1	AKTIVEN	33'893'119.11	100.00	32'198'866.79	100.00	1'694'252.32
10	FINANZVERMÖGEN	6'455'569.25	19.05	4'376'401.48	13.59	2'079'167.77
100	FLÜSSIGE MITTEL/KURZFRISTIGE GELDANLAGEN	25'000.00	0.07	25'000.00	0.08	0.00
1000	Kasse	25'000.00	0.07	25'000.00	0.08	0.00
101	FORDERUNGEN	6'377'539.59	18.82	4'291'491.53	13.33	2'086'048.06
1010	Forderungen Lieferungen/Leistungen an Dritte	257'515.70	0.76	22'316.10	0.07	235'199.60
1011	Kontokorrente mit Dritten	0.00	0.00	2'058.70	0.01	-2'058.70
1015	Interne Kontokorrente	6'120'023.89	18.06	4'267'116.73	13.25	1'852'907.16
104	AKTIVE RECHNUNGSABGRENZUNGEN	25'013.86	0.07	13'083.95	0.04	11'929.91
1041	Sach- und übriger Betriebsaufwand	25'013.86	0.07	13'083.95	0.04	11'929.91
106	VORRÄTE UND ANGEFANGENE ARBEITEN	28'015.80	0.08	46'826.00	0.15	-18'810.20
1061	Roh- und Hilfsmaterial	28'015.80	0.08	46'826.00	0.15	-18'810.20
14	VERWALTUNGSVERMÖGEN	27'437'549.86	80.95	27'822'465.31	86.41	-384'915.45
140	SACHANLAGEN VV	27'437'549.86	80.95	27'822'465.31	86.41	-384'915.45
1403	Übrige Tiefbauten	147'445.70	0.44	151'410.68	0.47	-3'964.98
1404	Hochbauten	25'945'088.11	76.55	26'855'550.86	83.41	-910'462.75
1406	Mobilien VV	210'617.53	0.62	105'205.10	0.33	105'412.43
1407	Anlagen im Bau	613'553.42	1.81	124'347.95	0.39	489'205.47
1409	Übrige Sachanlagen	520'845.10	1.54	585'950.72	1.82	-65'105.62
2	PASSIVEN	33'893'119.11	100.00	32'198'866.79	100.00	1'694'252.32
20	FREMDKAPITAL	2'435'116.19	7.18	2'175'801.99	6.76	259'314.20
200	LAUFENDE VERBINDLICHKEITEN	806'000.33	2.38	673'432.04	2.09	132'568.29
2000	Laufende Verbindlichkeiten Lieferungen/Leist.	638'251.78	1.88	516'086.39	1.60	122'165.39
2002	Steuern	13'556.95	0.04	2'088.20	0.01	11'468.75
2003	Erhaltene Anzahlungen von Dritten	90'911.60	0.27	66'876.00	0.21	24'035.60
2005	Interne Kontokorrente	0.00	0.00	56'451.45	0.18	-56'451.45
2006	Depotgelder und Kautionen	63'280.00	0.19	31'930.00	0.10	31'350.00
204	PASSIVE RECHNUNGSABGRENZUNG	206'239.05	0.61	45'991.14	0.14	160'247.91
2041	Sach- und übriger Betriebsaufwand	206'239.05	0.61	45'991.14	0.14	160'247.91
205	KURZFRISTIGE RÜCKSTELLUNGEN	221'118.00	0.65	254'620.00	0.79	-33'502.00
2050	Kurzfr. Rückst. Mehrleistungen des Personals	221'118.00	0.65	254'620.00	0.79	-33'502.00
208	LANGFRISTIGE RÜCKSTELLUNGEN	1'201'758.81	3.55	1'201'758.81	3.73	0.00
2085	Rückst. aus übriger betrieblicher Tätigkeit	0.00	0.00	1'201'758.81	3.73	-1'201'758.81
2088	Rückstellungen der Investitionsrechnung	1'201'758.81	3.55	0.00	0.00	1'201'758.81
29	EIGENKAPITAL	31'458'002.92	92.82	30'023'064.80	93.24	1'434'938.12
293	VORFINANZIERUNGEN	2'916'135.51	8.60	1'481'197.39	4.60	1'434'938.12
2930	Vorfinanzierungen: SF mit Vorfinanzierungscharakter	2'916'135.51	8.60	1'481'197.39	4.60	1'434'938.12
298	ÜBRIGES EIGENKAPITAL	28'541'867.41	84.21	28'541'867.41	88.64	0.00
2980	Übriges Eigenkapital	28'541'867.41	84.21	28'541'867.41	88.64	0.00

12.1.3 BILANZ
Sonderrechnung Stadtentwässerung

Gruppe	Bezeichnung	31.12.2017	%	31.12.2016	%	Veränderung
1	AKTIVEN	138'777'613.03	100.00	130'662'694.99	100.00	8'114'918.04
10	FINANZVERMÖGEN	58'869'040.95	42.42	67'989'996.56	52.03	-9'120'955.61
100	FLÜSSIGE MITTEL/KURZFRISTIGE GELDANLAGEN	8'475.03	0.01	2'570.96	0.00	5'904.07
1000	Kasse	528.95	0.00	475.95	0.00	53.00
1001	Post	7'946.08	0.01	2'095.01	0.00	5'851.07
101	FORDERUNGEN	58'333'796.67	42.03	67'361'978.13	51.55	-9'028'181.46
1010	Forderungen Lieferungen/Leistungen an Dritte	3'629'298.95	2.62	1'575'272.50	1.21	2'054'026.45
1015	Interne Kontokorrente	54'669'852.52	39.39	65'635'723.93	50.23	-10'965'871.41
1019	Übrige Forderungen	34'645.20	0.02	150'981.70	0.12	-116'336.50
104	AKTIVE RECHNUNGSABGRENZUNGEN	39'951.80	0.03	96'808.15	0.07	-56'856.35
1041	Sach- und übriger Betriebsaufwand	39'949.80	0.03	80'426.60	0.06	-40'476.80
1045	Übriger betrieblicher Ertrag	0.00	0.00	16'379.55	0.01	-16'379.55
1046	Aktive Rechnungsabgrenzungen IR	2.00	0.00	2.00	0.00	0.00
106	VORRÄTE UND ANGEFANGENE ARBEITEN	486'817.45	0.35	528'639.32	0.40	-41'821.87
1061	Roh- und Hilfsmaterial	486'817.45	0.35	528'639.32	0.40	-41'821.87
14	VERWALTUNGSVERMÖGEN	79'908'572.08	57.58	62'672'698.43	47.97	17'235'873.65
140	SACHANLAGEN VV	31'919'101.08	23.00	15'199'821.43	11.63	16'719'279.65
1403	Übrige Tiefbauten	10'223'574.00	7.37	3'615'009.00	2.77	6'608'565.00
1406	Mobilien VV	45'150.00	0.03	51'600.00	0.04	-6'450.00
1407	Anlagen im Bau VV	21'650'377.08	15.60	11'533'212.43	8.83	10'117'164.65
142	IMMATERIELLE ANLAGEN	2'039'471.00	1.47	1'522'877.00	1.17	516'594.00
1420	Software	77'462.00	0.06	129'769.00	0.10	-52'307.00
1429	Übrige immaterielle Anlagen	1'962'009.00	1.41	1'393'108.00	1.07	568'901.00
145	BETEILIGUNGEN, GRUNDKAPITALIEN	45'950'000.00	33.11	45'950'000.00	35.17	0.00
1454	Beteiligungen an öffentlichen Unternehmungen	45'950'000.00	33.11	45'950'000.00	35.17	0.00
2	PASSIVEN	138'777'613.03	100.00	130'662'694.99	100.00	8'114'918.04
20	FREMDKAPITAL	3'302'104.91	2.38	3'426'463.60	2.62	-124'358.69
200	LAUFENDE VERBINDLICHKEITEN	2'999'292.31	2.16	3'047'341.60	2.33	-48'049.29
2000	Laufende Verbindlichkeiten Lieferungen/Leist.	2'989'859.26	2.15	3'042'975.00	2.33	-53'115.74
2009	Übrige laufende Verpflichtungen	9'433.05	0.01	4'366.60	0.00	5'066.45
204	PASSIVE RECHNUNGSABGRENZUNG	212.60	0.00	0.00	0.00	212.60
2041	Sach- und übriger Betriebsaufwand	0.00	0.00	0.00	0.00	0.00
2045	Übriger betrieblicher Ertrag	212.60	0.00	0.00	0.00	212.60
205	KURZFRISTIGE RÜCKSTELLUNGEN	302'600.00	0.22	379'122.00	0.29	-76'522.00
2050	Kurzfr. Rückst. Mehrleistungen des Personals	302'600.00	0.22	379'122.00	0.29	-76'522.00
29	EIGENKAPITAL	135'475'508.12	97.62	127'236'231.39	97.38	8'239'276.73
290	VERPFLICHTUNGEN/VORSCHÜSSE SF	23'333'744.88	16.81	20'549'388.72	15.73	2'784'356.16
2900	Spezialfinanzierungen im EK	23'333'744.88	16.81	20'549'388.72	15.73	2'784'356.16
293	VORFINANZIERUNGEN	112'141'763.24	80.81	106'686'842.67	81.65	5'454'920.57
2930	Vorfinanzierungen: SF mit Vorfinanzierungscharakter	112'141'763.24	80.81	106'686'842.67	81.65	5'454'920.57

12.1.4 BILANZ
Sonderrechnung Fonds für Boden- und Wohnbaupolitik

Gruppe	Bezeichnung	31.12.2017	%	31.12.2016	%	Veränderung
1	AKTIVEN	1'323'455'210.10	100.00	1'297'391'799.01	100.00	26'063'411.09
						0.00
10	FINANZVERMÖGEN	1'323'455'210.10	100.00	1'297'391'799.01	100.00	26'063'411.09
100	FLÜSSIGE MITTEL/KURZFRISTIGE GELDANLAGEN	1'231'420.45	0.09	78'638.94	0.01	1'152'781.51
1001	Post	1'231'420.45	0.09	78'638.94	0.01	1'152'781.51
101	FORDERUNGEN	10'779'745.52	0.81	1'020'170.50	0.08	9'759'575.02
1010	Forderungen Lieferungen/Leistungen an Dritte	1'030'993.93	0.08	916'989.54	0.07	114'004.39
1011	Kontokorrente mit Dritten	24'102.45	0.00	103'180.96	0.01	-79'078.51
1015	Interne Kontokorrente	9'724'649.14	0.73	0.00	0.00	9'724'649.14
104	AKTIVE RECHNUNGSABGRENZUNGEN	7'060'646.01	0.53	8'196'634.01	0.63	-1'135'988.00
1041	Sach- und übriger Betriebsaufwand	6'134'065.36	0.46	8'054'749.36	0.62	-1'920'684.00
1044	Finanzaufwand / Finanzertrag	796'945.30	0.06	0.00	0.00	796'945.30
1045	Übriger betrieblicher Ertrag	0.00	0.00	0.00	0.00	0.00
1046	Aktive Rechnungsabgrenzungen IR	129'635.35	0.01	141'884.65	0.01	-12'249.30
107	FINANZANLAGEN	5'851'494.40	0.44	5'683'494.40	0.44	168'000.00
1070	Aktien und Anteilscheine	5'494'367.50	0.42	5'326'367.50	0.41	168'000.00
1071	Verzinsliche Anlagen	92'126.90	0.01	92'126.90	0.01	0.00
1079	Übrige langfristige Finanzanlagen	265'000.00	0.02	265'000.00	0.02	0.00
108	SACHANLAGEN FV	1'298'531'903.72	98.12	1'282'412'861.16	98.85	16'119'042.56
1080	Grundstücke FV	358'778'440.30	27.11	354'840'424.46	27.35	3'938'015.84
1084	Gebäude FV	892'722'743.45	67.45	837'834'339.84	64.58	54'888'403.61
1087	Anlagen im Bau FV	47'030'719.97	3.55	89'738'096.86	6.92	-42'707'376.89
2	PASSIVEN	1'323'455'210.10	100.00	1'297'391'799.01	100.00	26'063'411.09
20	FREMDKAPITAL	385'429'316.98	29.12	342'264'428.03	26.38	43'164'888.95
200	LAUFENDE VERBINDLICHKEITEN	15'033'508.93	1.14	31'409'639.98	2.42	-16'376'131.05
2000	Laufende Verbindlichkeiten Lieferungen/Leist.	3'897'439.60	0.29	3'805'145.97	0.29	92'293.63
2001	Kontokorrente mit Dritten	2'360.15	0.00	35'943.72	0.00	-33'583.57
2002	Steuern	0.00	0.00	0.00	0.00	0.00
2003	Erhaltene Anzahlungen von Dritten	11'122'219.18	0.84	12'552'983.41	0.97	-1'430'764.23
2005	Interne Kontokorrente	0.00	0.00	15'012'076.88	1.16	-15'012'076.88
2006	Depotgelder und Kautionen	11'490.00	0.00	3'490.00	0.00	8'000.00
204	PASSIVE RECHNUNGSABGRENZUNG	10'188'391.30	0.77	10'679'339.40	0.82	-490'948.10
2041	Sach- und übriger Betriebsaufwand	261'924.30	0.02	269'371.40	0.02	-7'447.10
2044	Finanzaufwand / Finanzertrag	9'926'467.00	0.75	10'409'968.00	0.80	-483'501.00
206	LANGFRISTIGE FINANZVERBINDLICHKEITEN *	360'000'000.00	27.20	300'000'000.00	23.12	60'000'000.00
2063	Anleihen	160'000'000.00	12.09	100'000'000.00	7.71	60'000'000.00
2064	Darlehen	200'000'000.00	15.11	200'000'000.00	15.42	0.00
208	LANGFRISTIGE RÜCKSTELLUNGEN	207'416.75	0.02	175'448.65	0.01	31'968.10
2085	Rückst. aus übriger betrieblicher Tätigkeit	207'416.75	0.02	175'448.65	0.01	31'968.10
29	EIGENKAPITAL	938'025'893.12	70.88	955'127'370.98	73.62	-17'101'477.86
293	VORFINANZIERUNGEN	267'416'476.36	20.21	260'451'033.81	20.07	6'965'442.55
2930	Vorfinanzierungen: SF mit Vorfinanz'charakter	267'416'476.36	20.21	260'451'033.81	20.07	6'965'442.55
296	NEUBEWERTUNGSRESERVE FINANZVERMÖGEN	318'431'840.14	24.06	346'498'760.55	26.71	-28'066'920.41
2960	Neubewertungsreserve Finanzvermögen	318'431'840.14	24.06	346'498'760.55	26.71	-28'066'920.41
298	ÜBRIGES EIGENKAPITAL	352'177'576.62	26.61	348'177'576.62	26.84	4'000'000.00
2980	Übriges Eigenkapital	352'177'576.62	26.61	348'177'576.62	26.84	4'000'000.00

* Davon sind innerhalb der nächsten 12 Monate 0 Mio. Franken (Vorjahr 0 Mio. Franken) fällig.

12.1.5 BILANZ
Sonderrechnung Entsorgung + Recycling

Gruppe	Bezeichnung	31.12.2017	%	31.12.2016	%	Veränderung
1	AKTIVEN	16'006'178.98	100.00	15'855'200.90	100.00	150'978.08
10	FINANZVERMÖGEN	4'171'076.98	26.06	4'047'560.90	25.53	123'516.08
100	FLÜSSIGE MITTEL/KURZFRISTIGE GELDANLAGEN	25'969.51	0.16	22'986.49	0.14	2'983.02
1000	Kasse	19'264.10	0.12	14'723.75	0.09	4'540.35
1001	Post	6'705.41	0.04	8'262.74	0.05	-1'557.33
1009	Übrige flüssige Mittel	0.00	0.00	0.00	0.00	0.00
101	FORDERUNGEN	3'019'266.03	18.86	3'027'009.08	19.09	-7'743.05
1010	Forderungen Lieferungen/Leistungen an Dritte	613'822.93	3.83	340'539.90	2.15	273'283.03
1015	Interne Kontokorrente	2'405'443.10	15.03	2'563'995.48	16.17	-158'552.38
1019	Übrige Forderungen	0.00	0.00	122'473.70	0.77	-122'473.70
104	AKTIVE RECHNUNGSABGRENZUNGEN	962'305.92	6.01	862'714.81	5.44	99'591.11
1041	Sach- und übriger Betriebsaufwand	397'403.65	2.48	4'085.16	0.03	393'318.49
1045	Übriger betrieblicher Ertrag	564'902.27	3.53	858'629.65	5.42	-293'727.38
106	VORRÄTE UND ANGEFANGENE ARBEITEN	163'535.52	1.02	134'850.52	0.85	28'685.00
1061	Roh- und Hilfsmaterial	163'535.52	1.02	134'850.52	0.85	28'685.00
14	VERWALTUNGSVERMÖGEN	11'835'102.00	73.94	11'807'640.00	74.47	27'462.00
140	SACHANLAGEN VV	11'743'045.00	73.37	11'672'843.00	73.62	70'202.00
1403	Übrige Tiefbauten	576.00	0.00	592.00	0.00	-16.00
1404	Hochbauten	115'108.00	0.72	118'322.00	0.75	-3'214.00
1406	Mobilien VV	5'029'101.00	31.42	4'341'556.00	27.38	687'545.00
1409	Übrige Sachanlagen	6'598'260.00	41.22	7'212'373.00	45.49	-614'113.00
142	IMMATERIELLE ANLAGEN	92'057.00	0.58	134'797.00	0.85	-42'740.00
1420	Software	10'918.00	0.07	21'606.00	0.14	-10'688.00
1429	Übrige immaterielle Anlagen	81'139.00	0.51	113'191.00	0.71	-32'052.00
2	PASSIVEN	16'006'178.98	100.00	15'855'200.90	100.00	150'978.08
20	FREMDKAPITAL	2'824'198.47	17.64	3'906'245.07	24.64	-1'082'046.60
200	LAUFENDE VERBINDLICHKEITEN	1'955'137.02	12.21	3'031'818.09	19.12	-1'076'681.07
2000	Laufende Verbindlichkeiten Lieferungen/Leist.	1'887'481.85	11.79	2'968'148.22	18.72	-1'080'666.37
2005	Interne Kontokorrente	45'040.03	0.28	60'659.18	0.38	-15'619.15
2009	Übrige laufende Verpflichtungen	22'615.14	0.14	3'010.69	0.02	19'604.45
204	PASSIVE RECHNUNGSABGRENZUNG	406'245.40	2.54	143'628.93	0.91	262'616.47
2041	Sach- und übriger Betriebsaufwand	400'045.05	2.50	143'501.73	0.91	256'543.32
2045	Übriger betrieblicher Ertrag	6'200.35	0.04	127.20	0.00	6'073.15
205	KURZFRISTIGE RÜCKSTELLUNGEN	462'816.05	2.89	730'798.05	4.61	-267'982.00
2050	Kurzfr. Rückst. Mehrleistungen des Personals	462'816.05	2.89	730'798.05	4.61	-267'982.00
29	EIGENKAPITAL	13'181'980.51	82.36	11'948'955.83	75.36	1'233'024.68
290	VERPFLICHTUNGEN/VORSCHÜSSE SF	13'181'980.51	82.36	11'948'955.83	75.36	1'233'024.68
2900	Spezialfinanzierungen im EK	13'181'980.51	82.36	11'948'955.83	75.36	1'233'024.68

12.1.6 BILANZ GESAMTHAUSHALT
Allgemeiner Haushalt / Sonderrechnungen (konsolidiert)

Gruppe	Bezeichnung	31.12.2017	%	31.12.2016	%	Veränderung
1	AKTIVEN	4'052'932'329.68	100.00	4'008'897'546.47	100.00	44'034'783.21
10	FINANZVERMÖGEN	2'805'427'572.96	69.22	2'806'559'295.53	70.01	-1'131'722.57
100	FLÜSSIGE MITTEL/KURZFRISTIGE GELDANLAGEN	27'341'729.97	0.67	49'872'288.95	1.24	-22'530'558.98
1000	Kasse	539'617.60	0.01	487'504.85	0.01	52'112.75
1001	Post	25'948'333.51	0.64	45'158'469.18	1.13	-19'210'135.67
1002	Bank	847'643.86	0.02	4'226'314.92	0.11	-3'378'671.06
1004	Debit- und Kreditkarten	6'135.00	0.00	0.00	0.00	6'135.00
1009	Übrige flüssige Mittel	0.00	0.00	0.00	0.00	0.00
101	FORDERUNGEN	206'332'903.10	5.09	199'851'169.22	4.99	6'481'733.88
1010	Forderungen Lieferungen/Leistungen an Dritte	47'868'841.90	1.18	48'575'579.00	1.21	-706'737.10
1011	Kontokorrente mit Dritten	70'978.85	0.00	5'910'908.63	0.15	-5'839'929.78
1012	Steuerforderungen	155'540'804.79	3.84	136'604'029.40	3.41	18'936'775.39
1014	Transferforderungen	1'018'045.95	0.03	1'095'060.28	0.03	-77'014.33
1015	Interne Kontokorrente	1'166'336.36	0.03	6'718'500.30	0.17	-5'552'163.94
1016	Vorschüsse für vorläufige Verwaltungsausgaben	1'979.50	0.00	835.81	0.00	1'143.69
1019	Übrige Forderungen	665'915.75	0.02	946'255.80	0.02	-280'340.05
104	AKTIVE RECHNUNGSABGRENZUNGEN	70'620'475.59	1.74	74'377'572.61	1.86	-3'757'097.02
1040	Personalaufwand	523.00	0.00	288'341.00	0.01	-287'818.00
1041	Sach- und übriger Betriebsaufwand	30'189'159.57	0.74	31'398'217.86	0.78	-1'209'058.29
1044	Finanzaufwand / Finanzertrag	39'194'391.80	0.97	41'168'358.90	1.03	-1'973'967.10
1045	Übriger betrieblicher Ertrag	1'106'760.87	0.03	1'380'763.20	0.03	-274'002.33
1046	Aktive Rechnungsabgrenzungen IR	129'640.35	0.00	141'891.65	0.00	-12'251.30
106	VORRÄTE UND ANGEFANGENE ARBEITEN	6'234'096.22	0.15	6'350'125.82	0.16	-116'029.60
1060	Handelswaren	2'363'065.34	0.06	2'264'669.16	0.06	98'396.18
1061	Roh- und Hilfsmaterial	3'410'442.56	0.08	3'545'186.71	0.09	-134'744.15
1063	Angefangene Arbeiten	26'304.50	0.00	150'775.02	0.00	-124'470.52
1068	Geleistete Anzahlungen	434'283.82	0.01	389'494.93	0.01	44'788.89
107	FINANZANLAGEN	1'081'417'462.40	26.68	1'082'228'843.40	27.00	-811'381.00
1070	Aktien und Anteilscheine	8'770'335.50	0.22	8'231'716.50	0.21	538'619.00
1071	Verzinsliche Anlagen	1'072'382'126.90	26.46	1'073'732'126.90	26.78	-1'350'000.00
1079	Übrige langfristige Finanzanlagen	265'000.00	0.01	265'000.00	0.01	0.00
108	SACHANLAGEN FV	1'413'480'905.68	34.88	1'393'879'295.53	34.77	19'601'610.15
1080	Grundstücke FV	384'102'906.30	9.48	380'314'890.46	9.49	3'788'015.84
1084	Gebäude FV	892'722'743.45	22.03	837'834'339.84	20.90	54'888'403.61
1087	Anlagen im Bau FV	47'030'719.97	1.16	89'738'096.86	2.24	-42'707'376.89
1089	Übrige Sachanlagen FV	89'624'535.96	2.21	85'991'968.37	2.15	3'632'567.59
14	VERWALTUNGSVERMÖGEN	1'247'504'756.72	30.78	1'202'338'250.94	29.99	45'166'505.78
140	SACHANLAGEN VV	1'030'424'463.74	25.42	992'754'521.56	24.76	37'669'942.18
1400	Grundstücke VV unüberbaut	1'635'372.08	0.04	2'427'871.63	0.06	-792'499.55
1401	Strassen / Verkehrswege	27'454'743.00	0.68	22'385'981.00	0.56	5'068'762.00
1402	Wasserbau	137'624.00	0.00	113'166.00	0.00	24'458.00
1403	Übrige Tiefbauten	42'362'234.70	1.05	24'567'810.68	0.61	17'794'424.02
1404	Hochbauten	622'696'614.67	15.36	609'082'134.89	15.19	13'614'479.78
1406	Mobilien VV	23'347'062.01	0.58	19'194'937.77	0.48	4'152'124.24
1407	Anlagen im Bau VV	107'326'234.66	2.65	85'092'999.80	2.12	22'233'234.86
1409	Übrige Sachanlagen	205'464'578.62	5.07	229'889'619.79	5.73	-24'425'041.17
142	IMMATERIELLE ANLAGEN	17'010'576.48	0.42	13'914'023.88	0.35	3'096'552.60
1420	Software	8'855'416.13	0.22	6'348'127.53	0.16	2'507'288.60
1429	Übrige immaterielle Anlagen	8'155'160.35	0.20	7'565'896.35	0.19	589'264.00
144	DARLEHEN	11'403'969.50	0.28	8'440'064.50	0.21	2'963'905.00
1446	Darlehen an priv. Organisationen ohne Erwerbszweck	11'403'969.50	0.28	8'440'064.50	0.21	2'963'905.00
145	BETEILIGUNGEN, GRUNDKAPITALIEN	187'912'067.00	4.64	186'456'127.00	4.65	1'455'940.00
1454	Beteiligungen an öffentlichen Unternehmungen	159'650'000.00	3.94	159'650'000.00	3.98	0.00
1455	Beteiligungen an privaten Unternehmungen	28'157'055.00	0.69	26'701'115.00	0.67	1'455'940.00
1456	Beteiligungen an priv. Organisationen o. Erwerbszweck	105'012.00	0.00	105'012.00	0.00	0.00
146	INVESTITIONSBEITRÄGE	753'680.00	0.02	773'514.00	0.02	-19'834.00
1460	Investitionsbeiträge an Bund	669'521.00	0.02	687'140.00	0.02	-17'619.00
1464	Investitionsbeiträge an öff. Unternehmungen	84'159.00	0.00	86'374.00	0.00	-2'215.00

12.1.6 BILANZ GESAMTHAUSHALT
Allgemeiner Haushalt / Sonderrechnungen (konsolidiert)

Gruppe	Bezeichnung	31.12.2017	%	31.12.2016	%	Veränderung
2	PASSIVEN	4'052'932'329.68	100.00	4'008'897'546.47	100.00	44'034'783.21
20	FREMDKAPITAL	2'923'176'076.58	72.12	2'881'868'536.10	71.89	41'307'540.48
200	LAUFENDE VERBINDLICHKEITEN	183'107'981.64	4.52	157'987'949.01	3.94	25'120'032.63
2000	Laufende Verbindlichkeiten Lieferungen/Leistungen	43'967'949.68	1.08	48'319'802.87	1.21	-4'351'853.19
2001	Kontokorrente mit Dritten	50'952'054.50	1.26	24'555'242.24	0.61	26'396'812.26
2002	Steuern	218'678.20	0.01	184'643.29	0.00	34'034.91
2003	Erhaltene Anzahlungen von Dritten	12'199'624.63	0.30	12'839'679.76	0.32	-640'055.13
2004	Transfer-Verbindlichkeiten	265'415.00	0.01	397'584.00	0.01	-132'169.00
2005	Interne Kontokorrente	74'611'303.09	1.84	70'951'697.62	1.77	3'659'605.47
2006	Depotgelder und Kautionen	293'084.00	0.01	249'886.00	0.01	43'198.00
2009	Übrige laufende Verpflichtungen	599'872.54	0.01	489'413.23	0.01	110'459.31
201	KURZFRISTIGE FINANZVERBINDLICHKEITEN	162'602'999.34	4.01	181'570'823.08	4.53	-18'967'823.74
2010	Verbindlichkeiten gegenüber Finanzintermediären	80'000'000.00	1.97	100'000'000.00	2.49	-20'000'000.00
2013	Verbindlichkeiten gegenüber selbst. Einheiten	606'981.00	0.01	606'981.00	0.02	0.00
2019	Übrige kurzfristige Schulden	81'996'018.34	2.02	80'963'842.08	2.02	1'032'176.26
204	PASSIVE RECHNUNGSABGRENZUNG	100'991'662.47	2.49	106'684'080.53	2.66	-5'692'418.06
2041	Sach- und übriger Betriebsaufwand	30'533'454.18	0.75	30'908'974.47	0.77	-375'520.29
2042	Steuern	41'900'000.00	1.03	43'300'000.00	1.08	-1'400'000.00
2043	Transfers der Erfolgsrechnung	1'067'275.74	0.03	1'589'248.86	0.04	-521'973.12
2044	Finanzaufwand / Finanzertrag	27'482'726.00	0.68	30'883'870.00	0.77	-3'401'144.00
2045	Übriger betrieblicher Ertrag	8'206.55	0.00	1'987.20	0.00	6'219.35
205	KURZFRISTIGE RÜCKSTELLUNGEN	16'191'208.39	0.40	18'971'498.05	0.47	-2'780'289.66
2050	Kurzfr. Rückst. Mehrleistungen des Personals	10'280'396.05	0.25	13'399'393.05	0.33	-3'118'997.00
2055	Kurzfr. Rückst. Übrige betriebliche Tätigkeit	525'302.34	0.01	0.00	0.00	525'302.34
2056	Kurzfr. Rückst. für Vorsorgeverpflichtungen	5'385'510.00	0.13	0.00	0.00	5'385'510.00
2059	Kurzfr. Rückstellungen übrige	0.00	0.00	5'572'105.00	0.14	-5'572'105.00
206	LANGFRISTIGE FINANZVERBINDLICHKEITEN *	2'329'800'000.00	57.48	2'321'000'000.00	57.90	8'800'000.00
2062	Kassascheine	50'000'000.00	1.23	50'000'000.00	1.25	0.00
2063	Anleihen	1'410'000'000.00	34.79	1'300'000'000.00	32.43	110'000'000.00
2064	Darlehen	869'800'000.00	21.46	971'000'000.00	24.22	-101'200'000.00
208	LANGFRISTIGE RÜCKSTELLUNGEN	38'664'182.38	0.95	7'467'242.66	0.19	31'196'939.72
2083	Rückstellungen für nicht versicherte Schäden	0.00	0.00	159'246.13	0.00	-159'246.13
2085	Rückst. aus übriger betrieblicher Tätigkeit	2'814'607.84	0.07	3'801'057.98	0.09	-986'450.14
2086	Rückstellungen für Vorsorgeverpflichtungen	30'431'963.00	0.75	0.00	0.00	30'431'963.00
2087	Rückstellungen für Finanzaufwand	1'900'000.00	0.05	1'900'000.00	0.05	0.00
2088	Rückstellungen der Investitionsrechnung	3'517'611.54	0.09	1'606'938.55	0.04	1'910'672.99
2089	Übrige langfristige Rückstellungen der ER	0.00	0.00	0.00	0.00	0.00
209	VERBINDLICHKEITEN SF/FONDS IM FK	91'818'042.36	2.27	88'186'942.77	2.20	3'631'099.59
2091	Verbindlichkeiten gegenüber Fonds im FK	2'193'506.40	0.05	2'194'974.40	0.05	-1'468.00
2092	Verbindlichkeiten ggü. Legaten/Stiftungen FK	89'624'535.96	2.21	85'991'968.37	2.15	3'632'567.59
29	EIGENKAPITAL	1'129'756'253.10	27.88	1'127'029'010.37	28.11	2'727'242.73
290	VERPFLICHTUNGEN/VORSCHÜSSE SF	96'515'725.39	2.38	97'498'344.55	2.43	-982'619.16
2900	Spezialfinanzierungen im EK	96'515'725.39	2.38	97'498'344.55	2.43	-982'619.16
292	RÜCKLAGEN DER GLOBALBUDGETBEREICHE	3'605'777.32	0.09	6'216'802.86	0.16	-2'611'025.54
2920	Rücklagen der Globalbudgetbereiche	3'605'777.32	0.09	6'216'802.86	0.16	-2'611'025.54
293	VORFINANZIERUNGEN	587'941'124.28	14.51	553'553'316.44	13.81	34'387'807.84
2930	Vorfinanzierungen: SF mit Vorfinanz'charakter	587'941'124.28	14.51	553'553'316.44	13.81	34'387'807.84
296	NEUBEWERTUNGSRESERVE FINANZVERMÖGEN	337'411'936.79	8.33	365'478'857.20	9.12	-28'066'920.41
2960	Neubewertungsreserve Finanzvermögen	337'411'936.79	8.33	365'478'857.20	9.12	-28'066'920.41
298	ÜBRIGES EIGENKAPITAL	0.00	0.00	0.00	0.00	0.00
2980	Übriges Eigenkapital	0.00	0.00	0.00	0.00	0.00
299	BILANZÜBERSCHUSS/-FEHLBETRAG	104'281'689.32	2.57	104'281'689.32	2.60	0.00
2999	Kumulierte Ergebnisse der Vorjahre	104'281'689.32	2.57	104'281'689.32	2.60	0.00

* Davon sind innerhalb der nächsten 12 Monate 11,2 Mio. Franken (Vorjahr 201,2 Mio. Franken) fällig.

12.2 Erfolgsrechnung nach Funktionen

Gesamthaushalt

		Rechnung 2017		Budget 2017		Rechnung 2016	
		Aufwand	Ertrag	Aufwand	Ertrag	Aufwand	Ertrag
FUNKTIONALE GLIEDERUNG		1'400'199'829.66	1'404'217'210.50	1'281'320'905.76	1'283'348'989.96	1'317'785'564.46	1'320'525'593.57
0	ALLGEMEINE VERWALTUNG	193'929'227.67	143'016'873.06	193'032'075.65	140'307'016.55	195'519'178.79	153'164'394.04
110	Legislative	3'106'402.15	4'937.06	3'328'723.95	1'000.00	4'202'366.36	37'291.77
3000	Löhne/Sitzungsgelder Behörden/Komm.	377'600.00	-	400'000.00	-	423'520.00	-
3001	Vergütungen an Behörden/Komm.	74'170.00	-	50'000.00	-	228'692.00	-
3010	Löhne Verwaltungs-/Betriebspersonal	1'017'253.18	-	1'128'904.12	-	1'189'032.01	-
3040	Kinder- und Familienzulagen	10'934.66	-	11'202.30	-	7'709.20	-
3049	Übrige Zulagen	1'347.36	-	-	-	2'122.14	-
3050	AG-Beiträge AHV, IV, EO, ALV	83'076.28	-	87'306.60	-	74'525.23	-
3052	AG-Beiträge an Pensionskassen	143'119.57	-	147'800.97	-	116'716.11	-
3053	AG-Beiträge an Unfallversicherungen	10'504.69	-	10'473.62	-	8'709.01	-
3054	AG-Beiträge Familienausgleichskasse	24'150.36	-	20'053.81	-	21'284.44	-
3090	Aus-/Weiterbildung des Personals	2'587.00	-	7'750.00	-	11'694.48	-
3091	Personalwerbung	20'503.80	-	5'500.00	-	11'200.16	-
3099	Übriger Personalaufwand	1'099.41	-	1'500.00	-	1'069.46	-
3100	Büromaterial	11'116.24	-	12'750.00	-	21'157.49	-
3101	Betriebs-, Verbrauchsmaterial	650.00	-	500.00	-	787.88	-
3102	Drucksachen, Publikationen	383'979.27	-	393'000.00	-	737'212.90	-
3103	Fachliteratur, Zeitschriften	1'738.15	-	2'000.00	-	1'602.60	-
3105	Lebensmittel	8'679.00	-	6'000.00	-	39'797.93	-
3110	Büromöbel und -geräte	8'127.28	-	10'750.00	-	30'487.32	-
3111	Maschinen, Geräte und Fahrzeuge	62.25	-	-	-	1'050.00	-
3113	Hardware	64.90	-	1'000.00	-	-	-
3118	Immateriellen Anlagen	1'036.80	-	-	-	26'273.25	-
3120	Ver- und Entsorgung	1'377.25	-	-	-	2'633.90	-
3130	Dienstleistungen Dritter	303'745.92	-	329'425.00	-	590'770.36	-
3132	Honorare externe Berater etc.	47'055.25	-	55'000.00	-	30'241.80	-
3133	Informatik-Nutzungsaufwand	7'038.95	-	13'500.00	-	20'231.42	-
3134	Sachversicherungsprämien	592.22	-	769.25	-	560.01	-
3151	Unterhalt Apparate, Maschinen etc.	3'356.56	-	3'000.00	-	3'246.25	-
3153	Informatik-Unterhalt (Hardware)	54.75	-	500.00	-	214.00	-
3158	Unterhalt immaterielle Anlagen	31'365.35	-	25'000.00	-	-	-
3160	Miete und Pacht Liegenschaften	44'155.50	-	2'500.00	-	46'500.00	-
3161	Mieten, Benützungskosten Anlagen	2'205.35	-	-	-	2'811.41	-
3169	Übrige Mieten und Benützungskosten	11'554.85	-	52'500.00	-	24'078.62	-
3170	Reisekosten und Spesen	76'920.21	-	59'730.00	-	90'016.16	-
3300	Planmässige Abschreibungen VV	3'017.43	-	51'478.00	-	3'017.44	-
3320	Planmässige Abschr. Immat. Anlagen	16'406.53	-	-	-	12'821.75	-
3636	Beiträge an private Organisationen	-	-	350.00	-	-	-
3920	Int. Verrg. Pacht, Mieten etc.	108'971.11	-	145'770.04	-	92'635.49	-
3940	Int. Verrg. kalk. Zinsen/Finanzaw.	1'243.11	-	2'820.06	-	1'597.40	-
3990	Übrige interne Verrechnungen	265'541.61	-	289'890.18	-	326'346.74	-
4250	Verkäufe	-	4'900.20	-	1'000.00	-	2'508.75
4260	Rückerstattungen Dritter	-	36.86	-	-	-	34'783.02
120	Exekutive	3'458'890.97	251'798.00	3'284'987.35	120'000.00	3'395'310.48	356'313.75
3000	Löhne/Sitzungsgelder Behörden/Komm.	1'122'969.50	-	1'122'969.50	-	1'122'969.50	-
3010	Löhne Verwaltungs-/Betriebspersonal	-10'779.60	-	-8'983.00	-	-8'983.00	-
3040	Kinder- und Familienzulagen	11'529.00	-	14'202.00	-	11'556.00	-
3050	AG-Beiträge AHV, IV, EO, ALV	67'274.60	-	66'579.50	-	68'533.00	-
3052	AG-Beiträge an Pensionskassen	297'492.00	-	270'783.60	-	253'498.95	-
3053	AG-Beiträge an Unfallversicherungen	7'158.00	-	7'167.00	-	7'167.00	-
3054	AG-Beiträge Familienausgleichskasse	20'214.50	-	20'012.90	-	20'214.50	-
3055	AG-Beiträge an Krankentaggeldvers.	13'725.00	-	-	-	10'980.00	-
3060	Ruhegehälter	192'400.05	-	188'640.00	-	188'659.20	-
3099	Übriger Personalaufwand	19'046.00	-	-	-	-	-
3100	Büromaterial	584.45	-	5'000.00	-	-	-
3102	Drucksachen, Publikationen	48'672.30	-	40'000.00	-	62'022.08	-
3105	Lebensmittel	39'682.80	-	-	-	-	-
3111	Maschinen, Geräte und Fahrzeuge	-	-	-	-	449.00	-
3113	Hardware	-	-	-	-	86.05	-
3130	Dienstleistungen Dritter	2'238.90	-	-	-	25'676.22	-
3132	Honorare externe Berater etc.	20'371.50	-	30'000.00	-	55'264.80	-
3134	Sachversicherungsprämien	1'257.21	-	12'241.10	-	1'261.77	-
3137	Steuern und Abgaben	-	-	-	-	-12.84	-
3170	Reisekosten und Spesen	242'082.16	-	237'000.00	-	371'182.85	-
3632	Beiträge an Gemeinden/-verbände	425'568.00	-	460'000.00	-	474'536.05	-
3636	Beiträge an private Organisationen	793'176.15	-	675'400.00	-	577'126.75	-
3637	Beiträge an private Haushalte	880.00	-	-	-	500.00	-
3920	Int. Verrg. Pacht, Mieten etc.	95'102.30	-	100'680.00	-	98'143.50	-
3990	Übrige interne Verrechnungen	48'246.15	-	43'294.75	-	54'479.10	-
4260	Rückerstattungen Dritter	-	191'215.05	-	120'000.00	-	356'313.75
4290	Übrige Entgelte	-	56'356.15	-	-	-	-
4990	Übrige interne Verrechnungen	-	4'226.80	-	-	-	-

	Rechnung 2017		Budget 2017		Rechnung 2016	
	Aufwand	Ertrag	Aufwand	Ertrag	Aufwand	Ertrag
220 Allgemeine Dienste	67'073'751.88	37'084'770.88	65'716'339.51	35'263'064.12	70'102'023.50	48'280'168.75
3000 Löhne/Sitzungsgelder Behörden/Komm.	400.00	-	-	-	250.00	-
3001 Vergütungen an Behörden/Komm.	4'800.00	-	8'000.00	-	5'935.30	-
3010 Löhne Verwaltungs-/Betriebspersonal	27'387'931.94	-	27'735'330.41	-	27'026'596.82	-
3030 Entschädigungen temp. Arbeitskräfte	-	-	30'000.00	-	-	-
3040 Kinder- und Familienzulagen	287'080.69	-	244'840.61	-	271'998.31	-
3049 Übrige Zulagen	119'158.94	-	22'000.00	-	156'009.95	-
3050 AG-Beiträge AHV, IV, EO, ALV	1'749'168.15	-	1'759'387.17	-	1'723'544.27	-
3052 AG-Beiträge an Pensionskassen	4'155'480.03	-	3'716'390.61	-	3'842'918.34	-
3053 AG-Beiträge an Unfallversicherungen	297'495.64	-	302'831.65	-	292'060.78	-
3054 AG-Beiträge Familienausgleichskasse	504'993.92	-	498'972.44	-	491'601.22	-
3063 Unfallrenten und Rentenablösungen	153'199.60	-	152'000.00	-	150'668.45	-
3090 Aus-/Weiterbildung des Personals	389'645.29	-	450'355.44	-	400'778.83	-
3091 Personalwerbung	98'143.69	-	119'750.00	-	54'231.34	-
3099 Übriger Personalaufwand	162'759.43	-	146'709.83	-	140'470.66	-
3100 Büromaterial	958'973.28	-	939'245.28	-	671'413.49	-
3101 Betriebs-, Verbrauchsmaterial	366'269.25	-	667'604.55	-	183'677.33	-
3102 Drucksachen, Publikationen	795'641.94	-	202'031.91	-	335'804.79	-
3103 Fachliteratur, Zeitschriften	45'242.80	-	50'879.37	-	43'538.38	-
3104 Lehrmittel	14'261.46	-	17'500.00	-	12'135.85	-
3105 Lebensmittel	760.57	-	166.00	-	406.12	-
3106 Medizinisches Material	43.03	-	-	-	49.45	-
3109 Übriger Material- und Warenaufwand	103.50	-	300.00	-	427.40	-
3110 Büromöbel und -geräte	502'543.30	-	425'744.96	-	441'245.98	-
3111 Maschinen, Geräte und Fahrzeuge	41'199.53	-	6'300.00	-	64'353.85	-
3112 Kleider, Wäsche, Vorhänge	4'722.70	-	2'000.00	-	13'740.00	-
3113 Hardware	261'166.60	-	322'399.00	-	275'576.90	-
3118 Immateriellen Anlagen	303'010.86	-	254'570.00	-	147'447.86	-
3120 Ver- und Entsorgung	111'715.08	-	80'657.04	-	48'935.47	-
3130 Dienstleistungen Dritter	1'004'731.53	-	804'406.91	-	1'105'089.56	-
3132 Honorare externe Berater etc.	1'282'613.63	-	1'892'620.55	-	1'160'177.83	-
3133 Informatik-Nutzungsaufwand	1'241'180.47	-	1'326'726.98	-	1'185'332.46	-
3134 Sachversicherungsprämien	24'386.26	-	41'028.81	-	37'353.15	-
3137 Steuern und Abgaben	22'954.92	-	24'800.00	-	21'883.46	-
3138 Kurse, Prüfungen und Beratungen	290.00	-	-	-	-	-
3139 Lehrlingsprüfungen	8'535.00	-	12'300.00	-	7'697.00	-
3144 Unterhalt Hochbauten, Gebäude	1'464.90	-	-	-	-	-
3150 Unterhalt Büromöbel und -geräte	1'642.76	-	4'883.00	-	6'598.77	-
3151 Unterhalt Apparate, Maschinen etc.	41'437.89	-	56'606.42	-	33'620.85	-
3153 Informatik-Unterhalt (Hardware)	335'104.04	-	321'310.00	-	598'872.07	-
3158 Unterhalt immaterielle Anlagen	3'237'011.95	-	2'549'030.62	-	2'647'700.98	-
3160 Miete und Pacht Liegenschaften	168'464.95	-	285'593.20	-	182'506.25	-
3161 Mieten, Benützungskosten Anlagen	13'664.40	-	13'348.00	-	12'052.74	-
3162 Raten für operatives Leasing	62'785.65	-	37'189.65	-	65'112.00	-
3169 Übrige Mieten und Benützungskosten	1'954.05	-	-	-	3'552.15	-
3170 Reisekosten und Spesen	394'965.34	-	284'799.99	-	411'594.71	-
3171 Exkursionen, Schulreisen und Lager	1'670.00	-	2'400.00	-	360.00	-
3180 Wertberichtigungen auf Forderungen	307.60	-	-	-	-594.60	-
3181 Tatsächliche Forderungsverluste	11'649.30	-	2'000.00	-	13'508.45	-
3190 Schadenersatzleistungen	833.20	-	-	-	3'444.50	-
3199 Übriger Betriebsaufwand	66'706.70	-	57'500.00	-	47'721.70	-
3300 Planmässige Abschreibungen VV	1'164'254.29	-	1'539'213.24	-	1'104'654.29	-
3320 Planmässige Abschr. Immat. Anlagen	2'042'692.93	-	2'793'004.36	-	1'283'258.61	-
3400 Verzinsung laufende Verbindlichk.	6'792.95	-	-	-	-	-
3419 Kursverluste Fremdwährungen	9'003.01	-	-	-	661.87	-
3499 Übriger Finanzaufwand	5'542.18	-	3'000.00	-	12'325.40	-
3632 Beiträge an Gemeinden/-verbände	-	-	-	-	6'000.00	-
3636 Beiträge an private Organisationen	996'636.00	-	783'250.00	-	3'522'968.10	-
3704 Durchl. Beitr. öff. Unternehmungen	7'466.40	-	-	-	-	-
3705 Durchl. Beitr. priv. Unt'nehmungen	97'000.00	-	-	-	-	-
3892 Einlagen Rücklagen Globalbudgetber.	90'000.00	-	89'149.62	-	-	-
3893 Einlagen in Vorfinanzierungen EK	915'587.70	-	100'000.00	-	4'252'956.80	-
3910 Int. Verrg. Dienstleistungen	60'000.00	-	-	-	60'000.00	-
3920 Int. Verrg. Pacht, Mieten etc.	3'046'665.91	-	3'169'314.68	-	2'947'844.02	-
3940 Int. Verrg. kalk. Zinsen/Finanzaw.	172'835.96	-	198'714.86	-	204'412.72	-
3990 Übrige interne Verrechnungen	11'819'008.79	-	11'168'182.35	-	12'367'540.52	-
4033 Hundesteuer	-	150.00	-	-	-	318'865.00
4210 Gebühren für Amtshandlungen	-	27'870.00	-	24'000.00	-	30'414.10
4220 Taxen und Kostgelder	-	113.40	-	1'000.00	-	394.20
4240 Benützungsgebühren/Dienstleistungen	-	2'302'258.97	-	2'276'150.22	-	2'226'947.54
4250 Verkäufe	-	4'704'156.55	-	4'862'641.75	-	4'239'913.83
4260 Rückerstattungen Dritter	-	735'634.30	-	594'383.00	-	681'358.49
4290 Übrige Entgelte	-	145'578.84	-	128'834.83	-	110'369.35
4309 Übriger betrieblicher Ertrag	-	915'587.70	-	-	-	3'386'880.20
4310 Akt. Eigenleistungen Sachanlagen	-	1'044'490.60	-	292'675.00	-	955'644.65
4390 Übriger Ertrag	-	742.94	-	-	-	-
4401 Zinsen Forderungen/Kontokorrente	-	6.75	-	-	-	-
4409 Übrige Zinsen von Finanzvermögen	-	1'231.83	-	-	-	12'250.07
4470 Pacht-/Mietzinse Liegenschaften VV	-	20'280.00	-	15'600.00	-	17'420.00
4611 Entsch. von Kantonen/Konkordaten	-	69'167.59	-	60'932.00	-	58'746.58
4700 Durchlaufende Beiträge vom Bund	-	97'000.00	-	-	-	-0.02

	Rechnung 2017		Budget 2017		Rechnung 2016	
	Aufwand	Ertrag	Aufwand	Ertrag	Aufwand	Ertrag
4704 Durchl. Beitr. öff. Unternehmungen	-	7'466.40	-	-	-	-
4850 A.o. Entnahmen aus Fonds und SF	-	-	-	-	-	5'400'000.00
4893 Entnahmen aus Vorfinanzierungen EK	-	358'533.70	-	154'845.89	-	3'559'959.92
4910 Int. Verrg. von Dienstleistungen	-	523'249.78	-	68'000.00	-	522'710.28
4920 Int.Verrg. Pacht, Mieten, Benützung	-	-	-	27'888.00	-	27'888.00
4930 Int. Verrg. Betriebs-/Verw'kosten	-	-	-	454'710.28	-	-
4950 Int. Verrg. von Abschreibungen	-	-	-	541'399.40	-	-
4990 Übrige interne Verrechnungen	-	26'131'251.53	-	25'760'003.75	-	26'730'406.56
290 Verwaltungsliegenschaften	120'290'182.67	105'675'367.12	120'702'024.84	104'922'952.43	117'819'478.45	104'490'619.77
3010 Löhne Verwaltungs-/Betriebspersonal	24'441'751.12	-	25'339'671.11	-	23'802'158.08	-
3030 Entschädigungen temp. Arbeitskräfte	665'795.73	-	131'800.00	-	603'078.85	-
3040 Kinder- und Familienzulagen	322'979.17	-	252'009.52	-	298'589.68	-
3049 Übrige Zulagen	10'954.15	-	4'000.00	-	17'891.85	-
3050 AG-Beiträge AHV, IV, EO, ALV	1'597'472.95	-	1'594'220.41	-	1'524'771.26	-
3052 AG-Beiträge an Pensionskassen	3'376'513.36	-	2'733'226.94	-	3'290'384.16	-
3053 AG-Beiträge an Unfallversicherungen	608'200.29	-	625'674.64	-	606'712.88	-
3054 AG-Beiträge Familienausgleichskasse	458'762.39	-	455'199.43	-	435'256.39	-
3090 Aus-/Weiterbildung des Personals	151'369.27	-	236'000.00	-	74'670.04	-
3091 Personalwerbung	2'278.80	-	10'000.00	-	6'758.40	-
3099 Übriger Personalaufwand	25'655.13	-	23'560.00	-	13'062.00	-
3100 Büromaterial	28'748.55	-	109'500.00	-	18'646.42	-
3101 Betriebs-, Verbrauchsmaterial	2'291.47	-	14'500.00	-	2'807.98	-
3102 Drucksachen, Publikationen	92'207.40	-	112'000.00	-	27'941.84	-
3103 Fachliteratur, Zeitschriften	10'928.49	-	23'800.00	-	8'549.05	-
3105 Lebensmittel	-	-	4'000.00	-	29.90	-
3109 Übriger Material- und Warenaufwand	-	-	-	-	38.90	-
3110 Büromöbel und -geräte	80'890.85	-	81'500.00	-	40'114.66	-
3113 Hardware	9'152.55	-	22'000.00	-	11'089.62	-
3118 Immateriellen Anlagen	30'742.70	-	50'000.00	-	109'254.60	-
3120 Ver- und Entsorgung	16'805'348.83	-	20'091'479.43	-	17'717'033.24	-
3130 Dienstleistungen Dritter	193'751.55	-	218'000.00	-	70'670.15	-
3132 Honorare externe Berater etc.	548'314.61	-	1'515'772.00	-	465'599.49	-
3133 Informatik-Nutzungsaufwand	1'844.60	-	3'500.00	-	4'664.20	-
3134 Sachversicherungsprämien	1'062'233.99	-	1'084'450.00	-	1'034'882.87	-
3137 Steuern und Abgaben	221'145.68	-	206'395.93	-	275'395.10	-
3140 Unterhalt an Grundstücken	859'881.55	-	641'000.00	-	881'252.55	-
3144 Unterhalt Hochbauten, Gebäude	11'897'786.12	-	9'859'000.00	-	11'167'469.33	-
3149 Unterhalt übrige Sachanlagen	-	-	1'200.00	-	-	-
3150 Unterhalt Büromöbel und -geräte	748.25	-	4'000.00	-	2'304.78	-
3151 Unterhalt Apparate, Maschinen etc.	4'816.50	-	41'000.00	-	7'077.92	-
3153 Informatik-Unterhalt (Hardware)	154'961.29	-	2'000.00	-	8'846.63	-
3160 Miete und Pacht Liegenschaften	10'816'700.47	-	9'762'793.76	-	11'017'779.91	-
3161 Mieten, Benützungskosten Anlagen	68'081.00	-	67'300.00	-	30'875.73	-
3169 Übrige Mieten und Benützungskosten	60.00	-	-	-	30.00	-
3170 Reisekosten und Spesen	74'360.39	-	107'200.00	-	68'014.11	-
3180 Wertberichtigungen auf Forderungen	45'000.00	-	-	-	237'000.00	-
3181 Tatsächliche Forderungsverluste	32'486.45	-	-	-	18'198.95	-
3190 Schadenersatzleistungen	270'000.00	-	-	-	-	-
3300 Planmässige Abschreibungen VV	28'017'684.00	-	28'012'858.19	-	26'545'650.00	-
3301 Ausserplanmässige Abschreibungen VV	183'705.09	-	-	-	273'953.58	-
3401 Verzinsung kurzfristige Finanzverb.	854.58	-	-	-	336.00	-
3409 Übrige Passivzinsen	87.50	-	-	-	-	-
3636 Beiträge an private Organisationen	-	-	-	-	210.60	-
3892 Einlagen Rücklagen Globalbudgetber.	250'000.00	-	-	-	-	-
3910 Int. Verrg. Dienstleistungen	21'000.00	-	-	-	21'000.00	-
3920 Int. Verrg. Pacht, Mieten etc.	400'168.35	-	383'080.80	-	154'493.05	-
3940 Int. Verrg. kalk. Zinsen/Finanzzw.	14'561'718.10	-	15'042'570.93	-	15'495'769.85	-
3990 Übrige interne Verrechnungen	1'880'749.40	-	1'835'761.75	-	1'429'163.85	-
4240 Benützungsgebühren/Dienstleistungen	-	2'523'083.38	-	2'232'000.00	-	2'274'143.13
4250 Verkäufe	-	2'879.51	-	-	-	-
4260 Rückerstattungen Dritter	-	238'351.55	-	150'000.00	-	90'759.94
4290 Übrige Entgelte	-	1'000.00	-	-	-	300.00
4309 Übriger betrieblicher Ertrag	-	71'254.09	-	270'000.00	-	175'433.56
4310 Akt. Eigenleistungen Sachanlagen	-	1'278'585.02	-	1'300'000.00	-	1'420'909.01
4401 Zinsen Forderungen/Kontokorrente	-	129.50	-	-	-	-
4409 Übrige Zinsen von Finanzvermögen	-	2'972.50	-	-	-	-
4470 Pacht-/Mietzinse Liegenschaften VV	-	16'727'655.43	-	12'471'925.15	-	16'965'243.46
4471 Vergütung Dienstwohnungen VV	-	-	-	-	-	3'984.00
4472 Verg. Benützungen Liegenschaften VV	-	39'662'200.35	-	-	-	-
4479 Übrige Erträge Liegenschaften VV	-	-44'212'587.56	-	-	-	-4'945'516.84
4480 Mietzinse von gem. Liegenschaften	-	1'337'262.21	-	12'600.00	-	2'579'430.03
4892 Entnahmen Rückl. Globalbudgetber.	-	2'912'964.77	-	1'780'314.64	-	3'272'052.85
4910 Int. Verrg. von Dienstleistungen	-	-	-	21'000.00	-	21'000.00
4920 Int.Verrg. Pacht, Mieten, Benützung	-	85'108'616.37	-	86'685'112.64	-	82'616'090.08
4990 Übrige interne Verrechnungen	-	-	-	-	-	16'790.55

	Rechnung 2017		Budget 2017		Rechnung 2016		
	Aufwand	Ertrag	Aufwand	Ertrag	Aufwand	Ertrag	
1	ÖFFENTLICHE ORDNUNG UND SICHERHEIT	93'990'613.90	29'646'732.01	93'451'743.70	28'861'347.98	90'832'370.52	28'440'423.04
1110	Polizei	34'198'713.96	471'561.72	34'466'332.99	445'500.45	34'404'889.37	400'059.11
3010	Löhne Verwaltungs-/Betriebspersonal	1'201'109.69	-	1'329'731.49	-	1'346'395.25	-
3030	Entschädigungen temp. Arbeitskräfte	12'179.80	-	11'459.39	-	11'384.14	-
3040	Kinder- und Familienzulagen	11'915.63	-	9'261.53	-	14'542.98	-
3049	Übrige Zulagen	2'236.20	-	721.50	-	1'588.83	-
3050	AG-Beiträge AHV, IV, EO, ALV	83'354.35	-	85'698.63	-	88'760.01	-
3052	AG-Beiträge an Pensionskassen	221'760.04	-	199'050.52	-	218'800.52	-
3053	AG-Beiträge an Unfallversicherungen	12'523.76	-	13'067.02	-	13'435.22	-
3054	AG-Beiträge Familienausgleichskasse	23'916.69	-	24'446.02	-	25'341.93	-
3090	Aus-/Weiterbildung des Personals	4'409.95	-	4'306.50	-	7'496.90	-
3091	Personalwerbung	6'443.78	-	5'563.50	-	-	-
3099	Übriger Personalaufwand	2'477.65	-	2'236.65	-	1'867.27	-
3100	Büromaterial	6'915.17	-	9'121.80	-	8'214.66	-
3101	Betriebs-, Verbrauchsmaterial	764.82	-	1'205.70	-	1'551.18	-
3102	Drucksachen, Publikationen	4'564.01	-	4'735.65	-	5'624.64	-
3103	Fachliteratur, Zeitschriften	413.12	-	1'257.00	-	604.26	-
3105	Lebensmittel	-	-	-	-	25.07	-
3106	Medizinisches Material	23.64	-	72.15	-	27.84	-
3110	Büromöbel und -geräte	33'362.96	-	10'106.34	-	11'074.94	-
3111	Maschinen, Geräte und Fahrzeuge	19'053.32	-	-	-	3'920.71	-
3112	Kleider, Wäsche, Vorhänge	1'648.57	-	4'671.00	-	3'539.97	-
3113	Hardware	6'492.20	-	3'228.00	-	3'569.79	-
3118	Immateriellen Anlagen	-	-	3'228.00	-	59.91	-
3119	Übrige nicht aktivierbare Anlagen	25.66	-	432.90	-	18.33	-
3120	Ver- und Entsorgung	51.69	-	144.30	-	56.97	-
3130	Dienstleistungen Dritter	383'797.16	-	425'769.33	-	449'811.31	-
3132	Honorare externe Berater etc.	-	-	4'842.00	-	-	-
3133	Informatik-Nutzungsaufwand	2'612.34	-	2'314.65	-	2'688.09	-
3134	Sachversicherungsprämien	1'331.71	-	1'325.41	-	1'482.12	-
3137	Steuern und Abgaben	419.44	-	269.64	-	331.76	-
3144	Unterhalt Hochbauten, Gebäude	388.58	-	1'948.05	-	-	-
3150	Unterhalt Büromöbel und -geräte	920.09	-	-	-	584.90	-
3151	Unterhalt Apparate, Maschinen etc.	2'906.21	-	3'764.91	-	1'979.64	-
3153	Informatik-Unterhalt (Hardware)	-	-	143.55	-	215.46	-
3159	Unterhalt übrige mobile Anlagen	-	-	793.65	-	-	-
3160	Miete und Pacht Liegenschaften	21'971.70	-	22'572.15	-	21'177.00	-
3161	Mieten, Benützungskosten Anlagen	-	-	161.40	-	-	-
3170	Reisekosten und Spesen	7'857.16	-	7'402.26	-	8'085.41	-
3180	Wertberichtigungen auf Forderungen	-348.65	-	865.80	-	-1'137.35	-
3181	Tatsächliche Forderungsverluste	562.95	-	1'614.00	-	996.40	-
3199	Übriger Betriebsaufwand	20.00	-	649.35	-	502.03	-
3300	Planmässige Abschreibungen VV	4'455.77	-	4'455.65	-	4'921.50	-
3320	Planmässige Abschr. Immat. Anlagen	58'887.14	-	70'715.72	-	38'747.83	-
3499	Übriger Finanzaufwand	-	-	-	-	3.00	-
3611	Entschädigungen Kantone/Konkordate	31'837'556.00	-	31'946'474.00	-	31'837'556.00	-
3920	Int. Verrg. Pacht, Mieten etc.	80'459.83	-	78'115.81	-	88'976.95	-
3940	Int. Verrg. kalk. Zinsen/Finanzzw.	3'766.94	-	4'584.53	-	3'653.16	-
3990	Übrige interne Verrechnungen	135'506.89	-	163'805.54	-	176'412.84	-
4210	Gebühren für Amtshandlungen	-	29'069.23	-	33'000.00	-	23'433.07
4240	Benützungsgebühren/Dienstleistungen	-	251'143.00	-	180'000.00	-	153'841.50
4250	Verkäufe	-	164.00	-	6'360.75	-	736.34
4260	Rückerstattungen Dritter	-	4'560.40	-	2'548.20	-	7'199.63
4270	Bussen	-	149'407.00	-	165'000.00	-	150'555.00
4610	Entschädigungen vom Bund	-	30'984.90	-	54'370.00	-	54'370.10
4611	Entsch. von Kantonen/Konkordaten	-	6'033.19	-	4'221.50	-	9'858.32
4990	Übrige interne Verrechnungen	-	200.00	-	-	-	65.15
1400	Allgemeines Rechtswesen	31'281'575.46	21'745'465.86	30'430'256.30	20'887'938.53	28'648'173.99	20'831'845.77
3000	Löhne/Sitzungsgelder Behörden/Komm.	2'550.00	-	2'000.00	-	2'800.00	-
3001	Vergütungen an Behörden/Komm.	70'892.90	-	100'000.00	-	56'100.60	-
3010	Löhne Verwaltungs-/Betriebspersonal	15'042'689.34	-	15'387'817.60	-	14'832'735.88	-
3030	Entschädigungen temp. Arbeitskräfte	25'551.90	-	24'040.57	-	19'576.26	-
3040	Kinder- und Familienzulagen	139'742.66	-	136'369.05	-	144'862.90	-
3049	Übrige Zulagen	81'884.47	-	7'051.54	-	27'833.79	-
3050	AG-Beiträge AHV, IV, EO, ALV	979'935.39	-	995'918.31	-	940'412.71	-
3052	AG-Beiträge an Pensionskassen	2'308'896.02	-	2'160'749.44	-	2'076'534.75	-
3053	AG-Beiträge an Unfallversicherungen	218'698.60	-	227'595.75	-	218'104.93	-
3054	AG-Beiträge Familienausgleichskasse	282'067.88	-	284'115.76	-	268'660.38	-
3090	Aus-/Weiterbildung des Personals	95'433.73	-	100'058.50	-	88'998.86	-
3091	Personalwerbung	4'271.07	-	41'366.50	-	30'602.62	-
3099	Übriger Personalaufwand	26'846.04	-	35'023.35	-	26'402.87	-
3100	Büromaterial	154'008.60	-	138'178.30	-	169'040.39	-
3101	Betriebs-, Verbrauchsmaterial	30'114.66	-	35'862.30	-	18'411.42	-
3102	Drucksachen, Publikationen	368'319.33	-	346'164.35	-	327'573.96	-
3103	Fachliteratur, Zeitschriften	25'072.37	-	28'043.00	-	27'509.85	-
3104	Lehrmittel	1.09	-	-	-	-	-
3105	Lebensmittel	155.78	-	34.00	-	551.86	-
3106	Medizinisches Material	317.73	-	427.85	-	206.80	-
3110	Büromöbel und -geräte	130'721.87	-	143'604.66	-	144'416.97	-

	Rechnung 2017		Budget 2017		Rechnung 2016	
	Aufwand	Ertrag	Aufwand	Ertrag	Aufwand	Ertrag
3111 Maschinen, Geräte und Fahrzeuge	44'091.79	-	1'500.00	-	25'115.24	-
3112 Kleider, Wäsche, Vorhänge	14'631.31	-	27'829.00	-	17'273.13	-
3113 Hardware	57'131.70	-	30'972.00	-	17'951.72	-
3118 Immateriellen Anlagen	272'470.28	-	307'422.00	-	248'574.78	-
3119 Übrige nicht aktivierbare Anlagen	3'638.84	-	2'567.10	-	44.07	-
3120 Ver- und Entsorgung	58'282.16	-	55'855.70	-	85'496.23	-
3130 Dienstleistungen Dritter	1'109'253.53	-	1'069'319.12	-	902'903.06	-
3132 Honorare externe Berater etc.	319'006.06	-	354'218.00	-	149'780.10	-
3133 Informatik-Nutzungsaufwand	27'423.01	-	29'450.35	-	25'854.00	-
3134 Sachversicherungsprämien	17'481.63	-	18'769.68	-	17'739.20	-
3137 Steuern und Abgaben	110'090.67	-	120'630.36	-	97'146.26	-
3144 Unterhalt Hochbauten, Gebäude	728.85	-	11'551.95	-	-	-
3150 Unterhalt Büromöbel und -geräte	5'969.16	-	2'317.00	-	7'531.56	-
3151 Unterhalt Apparate, Maschinen etc.	27'606.18	-	21'096.09	-	15'474.19	-
3153 Informatik-Unterhalt (Hardware)	1'227.15	-	5'856.45	-	610.49	-
3158 Unterhalt immaterielle Anlagen	197'895.90	-	289'260.00	-	185'215.44	-
3159 Unterhalt übrige mobile Anlagen	-	-	4'706.35	-	-	-
3160 Miete und Pacht Liegenschaften	22'738.32	-	22'984.85	-	22'873.35	-
3161 Mieten, Benützungskosten Anlagen	6'735.15	-	5'338.60	-	1'231.25	-
3170 Reisekosten und Spesen	91'086.29	-	94'416.54	-	67'636.56	-
3180 Wertberichtigungen auf Forderungen	594.02	-	5'134.20	-	-3'709.02	-
3181 Tatsächliche Forderungsverluste	850'006.37	-	418'386.00	-	443'866.32	-
3190 Schadenersatzleistungen	-	-	10'000.00	-	-	-
3199 Übriger Betriebsaufwand	62'789.15	-	46'100.65	-	35'434.05	-
3300 Planmässige Abschreibungen VV	711'809.93	-	796'759.66	-	684'870.40	-
3320 Planmässige Abschr. Immat. Anlagen	311'781.71	-	515'162.27	-	143'170.92	-
3321 Ausserplanm. Abschr. Immat. Anlagen	-	-	-	-	750.00	-
3610 Entschädigungen an Bund	40'250.00	-	22'000.00	-	16'050.00	-
3611 Entschädigungen Kantone/Konkordate	420'300.00	-	230'000.00	-	167'850.00	-
3636 Beiträge an private Organisationen	627'768.36	-	466'500.00	-	396'701.63	-
3893 Einlagen in Vorfinanzierungen EK	574'242.75	-	214'365.00	-	512'683.30	-
3920 Int. Verrg. Pacht, Mieten etc.	1'117'764.40	-	1'147'640.42	-	1'069'688.90	-
3940 Int. Verrg. kalk. Zinsen/Finanzzw.	130'934.11	-	138'207.90	-	176'170.29	-
3990 Übrige interne Verrechnungen	4'057'675.25	-	3'749'518.23	-	3'694'858.77	-
4120 Konzessionen	-	1'630'535.40	-	1'633'000.00	-	1'683'120.30
4200 Ersatzabgaben	-	574'200.00	-	314'365.00	-	511'560.00
4210 Gebühren für Amtshandlungen	-	8'476'993.02	-	8'514'000.00	-	8'263'362.10
4240 Benützungsgebühren/Dienstleistungen	-	9'079'946.46	-	8'391'640.98	-	8'349'674.92
4250 Verkäufe	-	26'412.65	-	23'139.25	-	24'353.01
4260 Rückerstattungen Dritter	-	19'495.84	-	22'468.80	-	16'881.14
4270 Bussen	-	130.00	-	-	-	400.00
4290 Übrige Entgelte	-	385.27	-	-	-	233.01
4390 Übriger Ertrag	-	250.00	-	-	-	-
4401 Zinsen Forderungen/Kontokorrente	-	1'388.60	-	1'500.00	-	2'432.15
4470 Pacht-/Mietzinse Liegenschaften VV	-	1'014'404.30	-	968'750.00	-	910'942.10
4501 Entnahmen aus Fonds des FK	-	1'468.00	-	-	-	-
4610 Entschädigungen vom Bund	-	25'660.00	-	25'000.00	-	29'940.00
4611 Entsch. von Kantonen/Konkordaten	-	91'151.82	-	113'746.50	-	159'965.15
4893 Entnahmen aus Vorfinanzierungen EK	-	126'200.36	-	100'000.00	-	126'301.63
4910 Int. Verrg. von Dienstleistungen	-	37'020.22	-	356'000.00	-	36'909.72
4920 Int.Verrg. Pacht, Mieten, Benützung	-	-	-	5'712.00	-	5'912.00
4930 Int. Verrg. Betriebs-/Verw.kosten	-	-	-	36'909.72	-	-
4990 Übrige interne Verrechnungen	-	639'823.92	-	381'706.28	-	709'858.54
1500 Feuerwehr	22'494'477.31	6'235'673.02	22'303'343.71	6'535'509.00	21'786'285.28	6'084'426.35
3001 Vergütungen an Behörden/Komm.	347.00	-	-	-	269.87	-
3010 Löhne Verwaltungs-/Betriebspersonal	12'010'504.96	-	11'607'129.24	-	11'794'205.29	-
3030 Entschädigungen temp. Arbeitskräfte	3'724.80	-	-	-	860.00	-
3040 Kinder- und Familienzulagen	129'117.55	-	137'932.71	-	134'390.34	-
3042 Verpflegungszulagen	199'264.50	-	234'000.00	-	205'020.00	-
3049 Übrige Zulagen	26'762.83	-	40'098.46	-	31'801.79	-
3050 AG-Beiträge AHV, IV, EO, ALV	762'237.63	-	752'125.10	-	690'862.37	-
3052 AG-Beiträge an Pensionskassen	1'562'447.07	-	1'391'138.57	-	1'523'164.40	-
3053 AG-Beiträge an Unfallversicherungen	110'645.44	-	123'705.87	-	105'077.58	-
3054 AG-Beiträge Familienausgleichskasse	209'071.57	-	219'141.25	-	197'301.12	-
3090 Aus-/Weiterbildung des Personals	565'551.95	-	740'134.01	-	504'345.96	-
3091 Personalwerbung	4'815.20	-	16'192.25	-	9'643.65	-
3099 Übriger Personalaufwand	24'627.43	-	15'109.11	-	7'643.47	-
3100 Büromaterial	27'725.80	-	46'865.23	-	36'312.14	-
3101 Betriebs-, Verbrauchsmaterial	1'094'996.55	-	1'119'556.80	-	1'030'026.02	-
3102 Drucksachen, Publikationen	24'288.22	-	27'261.14	-	10'130.20	-
3103 Fachliteratur, Zeitschriften	5'563.68	-	9'970.07	-	8'215.88	-
3104 Lehrmittel	-	-	3'200.00	-	-	-
3105 Lebensmittel	43'910.22	-	6'913.43	-	26'193.64	-
3106 Medizinisches Material	4'221.14	-	3'500.00	-	713.25	-
3109 Übriger Material- und Warenaufwand	-	-	-	-	102.66	-
3110 Büromöbel und -geräte	17'130.84	-	10'012.84	-	7'534.25	-
3111 Maschinen, Geräte und Fahrzeuge	386'286.10	-	334'458.48	-	427'116.64	-
3112 Kleider, Wäsche, Vorhänge	190'728.04	-	181'910.00	-	118'330.25	-
3113 Hardware	61'205.05	-	32'008.74	-	37'098.72	-
3118 Immateriellen Anlagen	75'362.50	-	50'192.25	-	8'915.57	-

		Rechnung 2017		Budget 2017		Rechnung 2016	
		Aufwand	Ertrag	Aufwand	Ertrag	Aufwand	Ertrag
3120	Ver- und Entsorgung	2'653.66	-	9'812.10	-	3'032.87	-
3130	Dienstleistungen Dritter	214'803.81	-	207'399.49	-	176'562.10	-
3132	Honorare externe Berater etc.	66'404.50	-	61'147.69	-	53'646.58	-
3133	Informatik-Nutzungsaufwand	14'802.30	-	10'000.00	-	14'230.38	-
3134	Sachversicherungsprämien	23'163.51	-	27'931.97	-	26'145.91	-
3137	Steuern und Abgaben	192'263.52	-	207'606.00	-	188'475.52	-
3138	Kurse, Prüfungen und Beratungen	29'300.00	-	-	-	696.00	-
3150	Unterhalt Büromöbel und -geräte	431.96	-	-	-	43.96	-
3151	Unterhalt Apparate, Maschinen etc.	200'397.75	-	264'976.21	-	172'848.49	-
3153	Informatik-Unterhalt (Hardware)	1'348.64	-	11'603.45	-	677.35	-
3160	Miete und Pacht Liegenschaften	501.18	-	5'300.00	-	96.00	-
3161	Mieten, Benützungskosten Anlagen	13'319.15	-	16'641.52	-	2'322.94	-
3169	Übrige Mieten und Benützungskosten	8'087.50	-	-	-	-	-
3170	Reisekosten und Spesen	63'269.91	-	57'355.95	-	54'804.07	-
3180	Wertberichtigungen auf Forderungen	-2'207.91	-	-	-	114.91	-
3181	Tatsächliche Forderungsverluste	4'602.70	-	2'000.00	-	1'263.15	-
3190	Schadenersatzleistungen	1'709.58	-	-	-	-	-
3300	Planmässige Abschreibungen VV	514'961.90	-	552'272.50	-	505'964.35	-
3611	Entschädigungen Kantone/Konkordate	1'189'037.71	-	1'136'829.14	-	1'189'037.79	-
3636	Beiträge an private Organisationen	1'927.84	-	4'927.84	-	1'927.84	-
3920	Int. Verrg. Pacht, Mieten etc.	2'202'275.12	-	2'417'716.10	-	2'181'204.45	-
3940	Int. Verrg. kalk. Zinsen/Finanzzw.	76'608.10	-	73'113.97	-	101'576.55	-
3990	Übrige interne Verrechnungen	134'278.81	-	134'154.23	-	196'339.01	-
4210	Gebühren für Amtshandlungen	-	280.00	-	-	-	200.00
4220	Taxen und Kostgelder	-	67'893.54	-	-	-	68'844.46
4240	Benützungsgebühren/Dienstleistungen	-	2'944'697.48	-	3'327'141.00	-	3'042'757.49
4250	Verkäufe	-	564'714.76	-	593'068.00	-	554'927.47
4260	Rückerstattungen Dritter	-	102'161.32	-	-	-	82'449.60
4290	Übrige Entgelte	-	-	-	-	-	5.45
4611	Entsch. von Kantonen/Konkordaten	-	641'880.42	-	1'953'755.00	-	668'673.28
4612	Entsch. von Gemeinden/-verbänden	-	-	-	216'714.00	-	-
4631	Beiträge von Kantonen/Konkordaten	-	1'320'876.00	-	59'900.00	-	1'315'144.00
4634	Beiträge von öff. Unternehmungen	-	-	-	-	-	1'190.00
4900	Int. Verrg. Material-/Warenbezügen	-	339'997.05	-	331'400.00	-	202'263.70
4910	Int. Verrg. von Dienstleistungen	-	216'741.45	-	52'550.00	-	60'203.20
4920	Int.Verrg. Pacht, Mieten, Benützung	-	-	-	-	-	600.00
4990	Übrige interne Verrechnungen	-	36'431.00	-	981.00	-	87'167.70
1610	Militärische Verteidigung	554'073.26	82'817.60	558'520.09	61'000.00	580'825.73	62'726.24
3001	Vergütungen an Behörden/Komm.	1.70	-	-	-	1.35	-
3010	Löhne Verwaltungs-/Betriebspersonal	93'754.92	-	103'738.82	-	103'525.57	-
3040	Kinder- und Familienzulagen	1'141.90	-	932.04	-	1'270.54	-
3049	Übrige Zulagen	982.75	-	192.68	-	994.09	-
3050	AG-Beiträge AHV, IV, EO, ALV	7'963.59	-	7'842.30	-	8'626.09	-
3052	AG-Beiträge an Pensionskassen	30'770.20	-	14'820.15	-	17'903.62	-
3053	AG-Beiträge an Unfallversicherungen	1'192.58	-	1'209.14	-	1'281.90	-
3054	AG-Beiträge Familienausgleichskasse	2'289.88	-	2'258.78	-	2'466.80	-
3090	Aus-/Weiterbildung des Personals	645.61	-	1'873.63	-	891.19	-
3091	Personalwerbung	11.58	-	164.80	-	25.90	-
3099	Übriger Personalaufwand	71.98	-	63.00	-	162.73	-
3100	Büromaterial	437.32	-	628.40	-	368.40	-
3101	Betriebs-, Verbrauchsmaterial	5'752.00	-	14'424.20	-	7'878.91	-
3102	Drucksachen, Publikationen	122.19	-	115.32	-	20.47	-
3103	Fachliteratur, Zeitschriften	36.62	-	105.74	-	116.94	-
3105	Lebensmittel	135.08	-	11.09	-	39.15	-
3109	Übriger Material- und Warenaufwand	-	-	-	-	0.13	-
3110	Büromöbel und -geräte	40.42	-	498.28	-	380.37	-
3111	Maschinen, Geräte und Fahrzeuge	2'052.98	-	1'049.49	-	13'440.65	-
3112	Kleider, Wäsche, Vorhänge	81.73	-	450.00	-	122.76	-
3113	Hardware	8'625.76	-	469.19	-	593.80	-
3118	Immateriellen Anlagen	846.42	-	164.80	-	154.94	-
3120	Ver- und Entsorgung	520.18	-	1'291.40	-	1'865.09	-
3130	Dienstleistungen Dritter	11'136.08	-	5'899.94	-	5'045.16	-
3132	Honorare externe Berater etc.	702.72	-	289.04	-	626.50	-
3133	Informatik-Nutzungsaufwand	16.83	-	-	-	145.10	-
3134	Sachversicherungsprämien	359.03	-	339.67	-	357.53	-
3137	Steuern und Abgaben	33.24	-	1'200.00	-	44.82	-
3150	Unterhalt Büromöbel und -geräte	4.11	-	-	-	1.27	-
3151	Unterhalt Apparate, Maschinen etc.	2'383.46	-	2'110.99	-	5'860.69	-
3153	Informatik-Unterhalt (Hardware)	2'248.71	-	187.71	-	11.01	-
3160	Miete und Pacht Liegenschaften	2.50	-	-	-	-	-
3161	Mieten, Benützungskosten Anlagen	49.71	-	89.28	-	45.19	-
3169	Übrige Mieten und Benützungskosten	38.92	-	-	-	-	-
3170	Reisekosten und Spesen	341.05	-	306.13	-	261.57	-
3190	Schadenersatzleistungen	3.61	-	-	-	-	-
3611	Entschädigungen Kantone/Konkordate	19'228.86	-	18'384.54	-	19'228.86	-
3636	Beiträge an private Organisationen	9.25	-	9.25	-	9.25	-
3920	Int. Verrg. Pacht, Mieten etc.	357'844.17	-	375'363.78	-	384'279.81	-
3990	Übrige interne Verrechnungen	2'193.62	-	2'036.51	-	2'777.58	-
4220	Taxen und Kostgelder	-	85.09	-	-	-	122.00
4240	Benützungsgebühren/Dienstleistungen	-	13'889.85	-	50'000.00	-	-

		Rechnung 2017		Budget 2017		Rechnung 2016	
		Aufwand	Ertrag	Aufwand	Ertrag	Aufwand	Ertrag
4250	Verkäufe	-	66.09	-	-	-	154.14
4260	Rückerstattungen Dritter	-	21'704.28	-	-	-	22'587.53
4290	Übrige Entgelte	-	46'967.90	-	-	-	39'641.97
4611	Entsch. von Kantonen/Konkordaten	-	104.39	-	-	-	220.60
4612	Entsch. von Gemeinden/-verbänden	-	-	-	11'000.00	-	-
1620	Zivilschutz	5'461'773.91	1'111'213.81	5'693'290.61	931'400.00	5'412'196.15	1'061'365.57
3001	Vergütungen an Behörden/Komm.	101.30	-	-	-	78.78	-
3010	Löhne Verwaltungs-/Betriebspersonal	1'383'499.55	-	1'662'230.74	-	1'495'540.99	-
3040	Kinder- und Familienzulagen	11'836.90	-	10'089.53	-	11'897.72	-
3049	Übrige Zulagen	10'183.47	-	11'708.82	-	9'459.22	-
3050	AG-Beiträge AHV, IV, EO, ALV	92'629.63	-	105'521.26	-	96'161.89	-
3052	AG-Beiträge an Pensionskassen	283'120.13	-	206'516.89	-	210'628.48	-
3053	AG-Beiträge an Unfallversicherungen	14'005.03	-	17'408.85	-	14'293.22	-
3054	AG-Beiträge Familienausgleichskasse	26'602.60	-	31'444.13	-	27'502.73	-
3090	Aus-/Weiterbildung des Personals	128'280.33	-	12'542.36	-	133'948.07	-
3091	Personalwerbung	184.42	-	2'642.95	-	9'534.80	-
3099	Übriger Personalaufwand	2'727.54	-	5'527.89	-	2'472.90	-
3100	Büromaterial	7'207.53	-	7'256.37	-	9'330.01	-
3101	Betriebs-, Verbrauchsmaterial	30'620.75	-	55'661.00	-	31'136.51	-
3102	Drucksachen, Publikationen	2'114.14	-	6'323.54	-	3'115.64	-
3103	Fachliteratur, Zeitschriften	465.64	-	1'594.19	-	1'084.39	-
3105	Lebensmittel	21'383.18	-	28'275.48	-	15'479.96	-
3109	Übriger Material- und Warenaufwand	-	-	-	-	5.31	-
3110	Büromöbel und -geräte	1'372.09	-	1'788.88	-	1'375.48	-
3111	Maschinen, Geräte und Fahrzeuge	28'708.90	-	45'714.03	-	104'031.09	-
3112	Kleider, Wäsche, Vorhänge	26'122.93	-	39'550.00	-	86'167.06	-
3113	Hardware	39'182.29	-	7'522.07	-	9'315.31	-
3118	Immateriellen Anlagen	13'087.14	-	2'642.95	-	729.55	-
3120	Ver- und Entsorgung	4'801.37	-	10'436.50	-	3'989.89	-
3130	Dienstleistungen Dritter	130'375.25	-	152'110.57	-	114'565.10	-
3132	Honorare externe Berater etc.	322'664.58	-	27'763.27	-	62'226.22	-
3133	Informatik-Nutzungsaufwand	12'539.87	-	20'400.00	-	17'446.77	-
3134	Sachversicherungsprämien	2'879.00	-	2'712.37	-	2'856.76	-
3137	Steuern und Abgaben	43'829.72	-	50'900.00	-	41'432.46	-
3150	Unterhalt Büromöbel und -geräte	120.43	-	-	-	4.27	-
3151	Unterhalt Apparate, Maschinen etc.	15'918.24	-	20'312.80	-	15'138.72	-
3153	Informatik-Unterhalt (Hardware)	290.40	-	3'008.84	-	175.64	-
3160	Miete und Pacht Liegenschaften	146.32	-	-	-	-	-
3161	Mieten, Benützungskosten Anlagen	3'785.99	-	122'469.20	-	2'205.12	-
3169	Übrige Mieten und Benützungskosten	2'361.58	-	-	-	-	-
3170	Reisekosten und Spesen	13'935.64	-	14'087.92	-	11'590.21	-
3181	Tatsächliche Forderungsverluste	360.00	-	-	-	0.52	-
3190	Schadenersatzleistungen	220.01	-	-	-	-	-
3611	Entschädigungen Kantone/Konkordate	308'324.38	-	294'786.32	-	308'324.35	-
3636	Beiträge an private Organisationen	562.91	-	51'762.91	-	562.91	-
3920	Int. Verrg. Pacht, Mieten etc.	2'431'164.11	-	2'618'070.72	-	2'510'413.39	-
3990	Übrige interne Verrechnungen	44'058.62	-	42'507.26	-	47'974.71	-
4220	Steuern und Kostgelder	-	475.67	-	-	-	669.39
4240	Benützungsgebühren/Dienstleistungen	-	281'697.80	-	384'400.00	-	392'021.45
4250	Verkäufe	-	14'415.27	-	10'000.00	-	18'161.65
4260	Rückerstattungen Dritter	-	376'226.97	-	76'500.00	-	217'918.77
4290	Übrige Entgelte	-	334'609.30	-	-	-	331'626.48
4611	Entsch. von Kantonen/Konkordaten	-	55'788.80	-	60'000.00	-	59'923.58
4612	Entsch. von Gemeinden/-verbänden	-	-	-	381'500.00	-	-
4631	Beiträge von Kantonen/Konkordaten	-	14'000.00	-	-	-	-
4920	Int.Verrg. Pacht, Mieten, Benützung	-	-	-	19'000.00	-	-
4990	Übrige interne Verrechnungen	-	34'000.00	-	-	-	41'044.25
2	BILDUNG	179'444'681.77	49'215'569.26	176'873'430.77	44'318'995.24	175'850'712.31	47'346'333.14
2140	Musikschulen	3'447'482.65	-	3'580'000.00	-	3'408'621.20	194'182.50
3632	Beiträge an Gemeinden/-verbände	35'960.25	-	30'000.00	-	31'256.20	-
3636	Beiträge an private Organisationen	3'135'790.90	-	3'250'000.00	-	3'089'000.00	-
3637	Beiträge an private Haushalte	275'731.50	-	300'000.00	-	288'365.00	-
4260	Rückerstattungen Dritter	-	-	-	-	-	194'182.50
2180	Tagesbetreuung	67'516'350.26	32'058'778.20	64'978'664.41	29'360'053.12	65'080'376.15	30'370'792.34
3010	Löhne Verwaltungs-/Betriebspersonal	23'341'273.45	-	22'569'688.24	-	22'959'627.47	-
3030	Entschädigungen temp. Arbeitskräfte	111'863.60	-	48'000.00	-	87'829.21	-
3040	Kinder- und Familienzulagen	277'981.64	-	278'467.66	-	247'707.86	-
3049	Übrige Zulagen	33'951.50	-	20'156.00	-	16'041.15	-
3050	AG-Beiträge AHV, IV, EO, ALV	1'483'820.24	-	1'469'840.59	-	1'430'539.26	-
3052	AG-Beiträge an Pensionskassen	2'339'270.58	-	2'403'334.15	-	2'250'656.24	-
3053	AG-Beiträge an Unfallversicherungen	223'653.48	-	221'449.27	-	213'418.67	-
3054	AG-Beiträge Familienausgleichskasse	427'457.84	-	416'919.61	-	409'757.59	-
3090	Aus-/Weiterbildung des Personals	243'106.68	-	322'684.37	-	210'604.43	-
3091	Personalwerbung	22'230.77	-	5'000.00	-	15'189.78	-
3099	Übriger Personalaufwand	59'265.69	-	76'794.12	-	70'370.84	-
3100	Büromaterial	48'007.69	-	60'684.50	-	42'193.55	-
3101	Betriebs-, Verbrauchsmaterial	223'143.69	-	206'040.12	-	223'897.87	-

	Rechnung 2017		Budget 2017		Rechnung 2016	
	Aufwand	Ertrag	Aufwand	Ertrag	Aufwand	Ertrag
3102 Drucksachen, Publikationen	40'206.40	-	42'909.87	-	61'365.64	-
3103 Fachliteratur, Zeitschriften	13'560.23	-	20'225.77	-	12'229.48	-
3104 Lehrmittel	126'502.79	-	135'318.00	-	113'993.89	-
3105 Lebensmittel	3'031'778.37	-	2'322'477.18	-	2'440'884.55	-
3106 Medizinisches Material	14'037.23	-	10'884.77	-	14'123.83	-
3110 Büromöbel und -geräte	50'613.37	-	178'311.12	-	92'297.35	-
3111 Maschinen, Geräte und Fahrzeuge	203'561.23	-	145'652.00	-	178'042.70	-
3112 Kleider, Wäsche, Vorhänge	17'075.02	-	30'761.00	-	14'673.39	-
3113 Hardware	11'806.44	-	9'533.00	-	13'648.00	-
3116 Medizinische Geräte	-	-	-	-	71.90	-
3118 Immateriellen Anlagen	17'369.80	-	51'795.00	-	21'797.15	-
3119 Übrige nicht aktivierbare Anlagen	5'300.01	-	450.00	-	8'694.50	-
3120 Ver- und Entsorgung	16'509.85	-	14'148.25	-	18'038.30	-
3130 Dienstleistungen Dritter	281'885.18	-	498'020.56	-	297'792.17	-
3132 Honorare externe Berater etc.	74'186.80	-	140'448.50	-	68'368.37	-
3133 Informatik-Nutzungsaufwand	1'176.90	-	11'040.00	-	1'233.35	-
3134 Sachversicherungsprämien	52'794.23	-	52'979.40	-	52'080.97	-
3137 Steuern und Abgaben	131'680.30	-	93'505.70	-	123'828.32	-
3144 Unterhalt Hochbauten, Gebäude	17'869.20	-	-	-	2'208.05	-
3150 Unterhalt Büromöbel und -geräte	4'179.50	-	-	-	1'335.70	-
3151 Unterhalt Apparate, Maschinen etc.	34'132.16	-	44'481.31	-	34'415.70	-
3153 Informatik-Unterhalt (Hardware)	261.35	-	-	-	20.00	-
3158 Unterhalt immaterielle Anlagen	49'537.73	-	98'314.43	-	20'044.20	-
3160 Miete und Pacht Liegenschaften	4'672.83	-	17'432.00	-	11'945.85	-
3161 Mieten, Benützungskosten Anlagen	22'939.74	-	13'863.75	-	15'786.29	-
3162 Raten für operatives Leasing	-	-	-	-	9.70	-
3169 Übrige Mieten und Benützungskosten	4'934.03	-	80.00	-	7'453.51	-
3170 Reisekosten und Spesen	79'525.31	-	62'133.38	-	70'646.08	-
3171 Exkursionen, Schulreisen und Lager	132'859.25	-	127'481.80	-	111'203.42	-
3180 Wertberichtigungen auf Forderungen	5'100.30	-	25'000.00	-	8'473.00	-
3181 Tatsächliche Forderungsverluste	45'028.35	-	61'000.00	-	54'330.80	-
3190 Schadenersatzleistungen	-	-	-	-	99.00	-
3199 Übriger Betriebsaufwand	5'216.52	-	5'890.83	-	2'052.61	-
3300 Planmässige Abschreibungen VV	34'000.88	-	34'000.88	-	34'492.43	-
3320 Planmässige Abschr. Immat. Anlagen	174'806.83	-	164'636.89	-	92'122.25	-
3400 Verzinsung laufende Verbindlichk.	25.85	-	-	-	10.10	-
3499 Übriger Finanzaufwand	24.90	-	-	-	308.85	-
3611 Entschädigungen Kantone/Konkordate	3'677'282.95	-	3'724'613.00	-	3'509'958.45	-
3636 Beiträge an private Organisationen	716'084.27	-	716'808.50	-	808'165.60	-
3637 Beiträge an private Haushalte	25'033'406.03	-	23'949'160.00	-	23'926'976.16	-
3893 Einlagen in Vorfinanzierungen EK	83'237.98	-	-	-	217'417.00	-
3920 Int. Verrg. Pacht, Mieten etc.	3'405'790.95	-	3'089'649.70	-	3'216'954.09	-
3940 Int. Verrg. kalk. Zinsen/Finanzaw.	13'672.41	-	22'040.39	-	12'617.62	-
3990 Übrige interne Verrechnungen	1'046'689.94	-	964'558.80	-	1'210'331.91	-
4220 Steuern und Kostgelder	-	488'864.70	-	465'740.00	-	477'256.35
4240 Benützungsgebühren/Dienstleistungen	-	23'967'945.81	-	21'858'520.00	-	22'539'598.55
4250 Verkäufe	-	5'217.15	-	3'480.00	-	4'455.68
4260 Rückerstattungen Dritter	-	77'546.43	-	16'290.00	-	367'352.64
4290 Übrige Entgelte	-	725'306.09	-	47'224.00	-	55'544.81
4390 Übriger Ertrag	-	120'386.00	-	341'227.70	-	372'354.35
4400 Zinsen flüssige Mittel	-	-	-	-	-	-0.70
4611 Entsch. von Kantonen/Konkordaten	-	6'273'230.37	-	6'150'000.00	-	5'456'296.63
4893 Entnahmen aus Vorfinanzierungen EK	-	-	-	279'963.92	-	581'881.57
4990 Übrige interne Verrechnungen	-	400'281.65	-	197'607.50	-	516'052.46
2190 Schulleitung und Schulverwaltung	94'105'043.25	3'554'122.50	95'420'088.84	2'893'926.12	94'394'000.76	4'452'673.62
3000 Löhne/Sitzungsgelder Behörden/Komm.	101'382.00	-	120'000.00	-	100'382.00	-
3010 Löhne Verwaltungs-/Betriebspersonal	1'605'540.57	-	1'765'550.00	-	1'503'642.24	-
3020 Löhne der Lehrkräfte	13'951.80	-	13'500.00	-	12'658.60	-
3030 Entschädigungen temp. Arbeitskräfte	-	-	-	-	98.03	-
3040 Kinder- und Familienzulagen	28'839.19	-	22'780.00	-	21'784.76	-
3049 Übrige Zulagen	711.70	-	-	-	2'556.10	-
3050 AG-Beiträge AHV, IV, EO, ALV	104'208.33	-	113'238.00	-	96'401.65	-
3052 AG-Beiträge an Pensionskassen	218'496.69	-	244'100.00	-	208'255.18	-
3053 AG-Beiträge an Unfallversicherungen	15'190.48	-	17'070.00	-	14'024.86	-
3054 AG-Beiträge Familienausgleichskasse	29'917.12	-	31'907.00	-	27'543.97	-
3090 Aus-/Weiterbildung des Personals	11'303.54	-	12'940.00	-	3'367.43	-
3091 Personalwerbung	8'353.48	-	1'200.00	-	6'357.10	-
3099 Übriger Personalaufwand	97'238.19	-	78'156.00	-	97'199.23	-
3100 Büromaterial	124'704.24	-	124'920.00	-	133'419.47	-
3101 Betriebs-, Verbrauchsmaterial	48'467.87	-	42'000.00	-	40'331.59	-
3102 Drucksachen, Publikationen	317'509.87	-	297'430.00	-	279'062.38	-
3103 Fachliteratur, Zeitschriften	95'366.89	-	91'435.00	-	81'922.75	-
3104 Lehrmittel	2'829'983.95	-	3'081'924.00	-	2'652'009.53	-
3105 Lebensmittel	9'221.59	-	-	-	4'723.51	-
3106 Medizinisches Material	11'303.19	-	-	-	10'314.02	-
3110 Büromöbel und -geräte	593'923.05	-	842'980.00	-	656'062.30	-
3111 Maschinen, Geräte und Fahrzeuge	261'901.61	-	250'000.00	-	278'765.80	-
3112 Kleider, Wäsche, Vorhänge	12'381.61	-	20'000.00	-	10'691.29	-
3113 Hardware	238'234.40	-	239'000.00	-	313'646.95	-
3115 Viehhabe	81.75	-	-	-	93.35	-

	Rechnung 2017		Budget 2017		Rechnung 2016	
	Aufwand	Ertrag	Aufwand	Ertrag	Aufwand	Ertrag
3118 Immaterielle Anlagen	144'810.59	-	169'800.00	-	138'785.36	-
3119 Übrige nicht aktivierbare Anlagen	2'760.92	-	-	-	4'734.15	-
3120 Ver- und Entsorgung	7'396.05	-	-	-	4'356.95	-
3130 Dienstleistungen Dritter	271'662.72	-	299'530.00	-	321'531.16	-
3131 Planungen/Projektierungen Dritter	-	-	-	-	560'000.00	-
3132 Honorare externe Berater etc.	100'606.03	-	67'730.00	-	56'338.59	-
3133 Informatik-Nutzungsaufwand	80'820.15	-	-	-	69'750.69	-
3134 Sachversicherungsprämien	14'347.42	-	12'741.65	-	12'740.95	-
3137 Steuern und Abgaben	5'143.02	-	-	-	2'263.31	-
3144 Unterhalt Hochbauten, Gebäude	4'320.10	-	-	-	16'949.80	-
3150 Unterhalt Büromöbel und -geräte	3'024.55	-	-	-	-	-
3151 Unterhalt Apparate, Maschinen etc.	113'881.57	-	162'000.00	-	103'785.75	-
3153 Informatik-Unterhalt (Hardware)	14'572.98	-	40'000.00	-	11'895.55	-
3158 Unterhalt immaterielle Anlagen	5'884.60	-	-	-	3'783.65	-
3159 Unterhalt übrige mobile Anlagen	460.30	-	-	-	-	-
3160 Miete und Pacht Liegenschaften	5'253.11	-	-	-	4'473.00	-
3161 Mieten, Benützungskosten Anlagen	172'999.36	-	181'980.00	-	164'405.07	-
3169 Übrige Mieten und Benützungskosten	4'167.76	-	-	-	2'381.10	-
3170 Reisekosten und Spesen	105'768.66	-	129'450.00	-	92'589.29	-
3171 Exkursionen, Schulreisen und Lager	1'489'250.10	-	1'216'500.00	-	2'145'828.38	-
3181 Tatsächliche Forderungsverluste	1'387.00	-	-	-	-	-
3190 Schadenersatzleistungen	50.00	-	-	-	-	-
3199 Übriger Betriebsaufwand	45.23	-	-	-	1'265.71	-
3300 Planmässige Abschreibungen VV	541'745.32	-	541'744.32	-	541'743.83	-
3320 Planmässige Abschr. Immat. Anlagen	65'517.76	-	290'488.00	-	30'486.75	-
3611 Entschädigungen Kantone/Konkordate	35'740'994.00	-	36'419'819.00	-	35'515'215.50	-
3632 Beiträge an Gemeinden/-verbände	2'491'456.81	-	2'050'000.00	-	2'285'911.20	-
3636 Beiträge an private Organisationen	20'470.00	-	23'000.00	-	5'229.00	-
3893 Einlagen in Vorfinanzierungen EK	985'180.49	-	758'000.00	-	1'238'569.66	-
3920 Int. Verrg. Pacht, Mieten etc.	40'210'488.59	-	40'760'865.96	-	39'536'487.48	-
3940 Int. Verrg. kalk. Zinsen/Finanzaw.	38'820.84	-	89'367.22	-	61'299.00	-
3990 Übrige interne Verrechnungen	4'683'544.11	-	4'796'942.69	-	4'905'885.79	-
4240 Benützunggebühren/Dienstleistungen	-	30.00	-	-	-	-
4250 Verkäufe	-	4'055.68	-	5'880.00	-	4'115.63
4260 Rückerstattungen Dritter	-	1'037'854.58	-	879'132.12	-	1'291'936.96
4290 Übrige Entgelte	-	51'666.79	-	14'744.00	-	15'251.40
4390 Übriger Ertrag	-	-	-	-	-	1'200.00
4470 Pacht-/Mietzinse Liegenschaften VV	-	580'161.50	-	560'000.00	-	555'830.05
4480 Mietzinse von gem. Liegenschaften	-	91'710.00	-	-	-	-
4611 Entsch. von Kantonen/Konkordaten	-	97'388.25	-	100'000.00	-	130'284.15
4612 Entsch. von Gemeinden/-verbänden	-	595'155.95	-	560'000.00	-	660'189.00
4893 Entnahmen aus Vorfinanzierungen EK	-	1'069'399.75	-	758'000.00	-	1'747'010.83
4990 Übrige interne Verrechnungen	-	26'700.00	-	16'170.00	-	46'855.60
2197 Schulsozialdienst	876'284.50	208'147.45	889'513.52	164'852.00	793'667.53	202'138.01
3010 Löhne Verwaltungs-/Betriebspersonal	395'404.66	-	424'640.00	-	361'165.24	-
3030 Entschädigungen temp. Arbeitskräfte	86'928.30	-	36'000.00	-	81'734.31	-
3040 Kinder- und Familienzulagen	5'972.45	-	4'840.00	-	4'888.81	-
3049 Übrige Zulagen	88.00	-	-	-	1'147.65	-
3050 AG-Beiträge AHV, IV, EO, ALV	28'276.21	-	29'860.00	-	26'183.38	-
3052 AG-Beiträge an Pensionskassen	39'254.25	-	41'800.00	-	39'030.52	-
3053 AG-Beiträge an Unfallversicherungen	3'051.88	-	3'658.00	-	2'698.01	-
3054 AG-Beiträge Familienausgleichskasse	8'120.38	-	8'336.00	-	7'483.53	-
3090 Aus-/Weiterbildung des Personals	1'508.24	-	2'820.00	-	2'547.54	-
3091 Personalwerbung	2'858.32	-	-	-	1'515.88	-
3099 Übriger Personalaufwand	2'114.95	-	968.00	-	2'475.16	-
3100 Büromaterial	2'644.01	-	2'410.00	-	1'711.04	-
3101 Betriebs-, Verbrauchsmaterial	332.75	-	-	-	234.80	-
3102 Drucksachen, Publikationen	3'899.30	-	8'240.00	-	9'904.61	-
3103 Fachliteratur, Zeitschriften	350.93	-	830.00	-	139.04	-
3104 Lehrmittel	4'494.51	-	8'000.00	-	3'885.62	-
3105 Lebensmittel	1'938.11	-	2'500.00	-	1'821.35	-
3110 Büromöbel und -geräte	1'858.78	-	440.00	-	-	-
3111 Maschinen, Geräte und Fahrzeuge	250.45	-	-	-	383.45	-
3113 Hardware	-	-	-	-	99.90	-
3118 Immaterielle Anlagen	182.30	-	4'400.00	-	-	-
3119 Übrige nicht aktivierbare Anlagen	2.86	-	-	-	-	-
3130 Dienstleistungen Dritter	11'566.44	-	20'840.00	-	13'175.87	-
3132 Honorare externe Berater etc.	53'789.69	-	51'540.00	-	50'197.58	-
3134 Sachversicherungsprämien	1'645.97	-	1'470.70	-	1'470.70	-
3137 Steuern und Abgaben	10.93	-	-	-	17.45	-
3151 Unterhalt Apparate, Maschinen etc.	1'238.84	-	-	-	399.60	-
3160 Miete und Pacht Liegenschaften	11'733.40	-	20'500.00	-	17'270.20	-
3161 Mieten, Benützungskosten Anlagen	1'100.50	-	440.00	-	917.33	-
3169 Übrige Mieten und Benützungskosten	161.56	-	-	-	-	-
3170 Reisekosten und Spesen	3'008.46	-	1'600.00	-	1'908.01	-
3171 Exkursionen, Schulreisen und Lager	953.85	-	500.00	-	728.00	-
3199 Übriger Betriebsaufwand	20.30	-	-	-	8.58	-
3300 Planmässige Abschreibungen VV	1'246.96	-	1'246.96	-	1'246.74	-
3320 Planmässige Abschr. Immat. Anlagen	3'740.80	-	-	-	-	-
3637 Beiträge an private Haushalte	102'924.00	-	140'000.00	-	87'555.00	-

	Rechnung 2017		Budget 2017		Rechnung 2016	
	Aufwand	Ertrag	Aufwand	Ertrag	Aufwand	Ertrag
3920 Int. Verrg. Pacht, Mieten etc.	59'942.88	-	39'742.88	-	39'742.88	-
3940 Int. Verrg. kalk. Zinsen/Finanzaw.	355.93	-	259.16	-	288.03	-
3990 Übrige interne Verrechnungen	33'312.35	-	31'631.82	-	29'691.72	-
4230 Schulgelder	-	20'110.00	-	18'500.00	-	19'310.00
4250 Verkäufe	-	1'820.92	-	2'640.00	-	1'883.84
4260 Rückerstattungen Dritter	-	35'959.08	-	220.00	-	32'356.65
4290 Übrige Entgelte	-	14'997.45	-	6'232.00	-	12'081.02
4631 Beiträge von Kantonen/Konkordaten	-	128'000.00	-	130'000.00	-	129'686.50
4990 Übrige interne Verrechnungen	-	7'260.00	-	7'260.00	-	6'820.00
2200 Sonderschulen	13'394'521.11	13'394'521.11	11'900'164.00	11'900'164.00	12'126'546.67	12'126'546.67
3000 Löhne/Sitzungsgelder Behörden/Komm.	16'825.00	-	20'000.00	-	18'100.00	-
3010 Löhne Verwaltungs-/Betriebspersonal	272'843.70	-	298'092.00	-	278'205.50	-
3040 Kinder- und Familienzulagen	2'018.00	-	3'626.00	-	2'043.15	-
3049 Übrige Zulagen	484.30	-	-	-	-	-
3050 AG-Beiträge AHV, IV, EO, ALV	16'885.00	-	19'414.00	-	16'671.35	-
3052 AG-Beiträge an Pensionskassen	46'847.95	-	83'659.00	-	49'999.90	-
3053 AG-Beiträge an Unfallversicherungen	2'397.10	-	2'831.00	-	2'467.70	-
3054 AG-Beiträge Familienausgleichskasse	4'859.75	-	5'412.00	-	4'768.90	-
3090 Aus-/Weiterbildung des Personals	27'615.20	-	13'500.00	-	18'819.40	-
3091 Personalwerbung	691.20	-	-	-	1'124.40	-
3099 Übriger Personalaufwand	10'497.01	-	7'250.00	-	7'837.05	-
3100 Büromaterial	9'690.05	-	7'000.00	-	6'346.95	-
3101 Betriebs-, Verbrauchsmaterial	5'438.25	-	2'500.00	-	4'523.90	-
3102 Drucksachen, Publikationen	9'765.24	-	11'000.00	-	7'606.10	-
3103 Fachliteratur, Zeitschriften	3'661.80	-	3'200.00	-	3'550.80	-
3104 Lehrmittel	85'288.37	-	84'000.00	-	71'521.06	-
3105 Lebensmittel	95'250.30	-	73'000.00	-	72'344.30	-
3106 Medizinisches Material	478.60	-	800.00	-	660.70	-
3110 Büromöbel und -geräte	46'953.95	-	33'000.00	-	48'492.31	-
3111 Maschinen, Geräte und Fahrzeuge	17'530.64	-	13'000.00	-	10'167.41	-
3112 Kleider, Wäsche, Vorhänge	1'518.79	-	1'000.00	-	1'275.65	-
3113 Hardware	10'793.75	-	9'000.00	-	9'453.60	-
3118 Immateriellen Anlagen	4'791.71	-	7'000.00	-	5'379.66	-
3119 Übrige nicht aktivierbare Anlagen	-	-	-	-	179.90	-
3120 Ver- und Entsorgung	3.90	-	-	-	465.35	-
3130 Dienstleistungen Dritter	37'681.55	-	60'970.00	-	37'820.65	-
3132 Honorare externe Berater etc.	6'742.50	-	-	-	-	-
3133 Informatik-Nutzungsaufwand	209.30	-	-	-	194.40	-
3134 Sachversicherungsprämien	1'664.00	-	1'735.00	-	2'564.15	-
3137 Steuern und Abgaben	21'974.60	-	9'500.00	-	18'590.95	-
3144 Unterhalt Hochbauten, Gebäude	6'148.90	-	-	-	528.00	-
3150 Unterhalt Büromöbel und -geräte	221.65	-	-	-	-	-
3151 Unterhalt Apparate, Maschinen etc.	5'222.69	-	7'000.00	-	1'879.55	-
3153 Informatik-Unterhalt (Hardware)	2'992.15	-	2'000.00	-	1'971.90	-
3158 Unterhalt immaterielle Anlagen	-	-	-	-	332.65	-
3160 Miete und Pacht Liegenschaften	272.40	-	-	-	30.00	-
3161 Mieten, Benützungskosten Anlagen	6'564.15	-	7'600.00	-	6'857.90	-
3169 Übrige Mieten und Benützungskosten	30.00	-	-	-	77.00	-
3170 Reisekosten und Spesen	12'771.12	-	4'000.00	-	4'506.20	-
3171 Exkursionen, Schulreisen und Lager	15'158.25	-	16'000.00	-	10'921.40	-
3181 Tatsächliche Forderungsverluste	720.00	-	-	-	928.00	-
3199 Übriger Betriebsaufwand	31.15	-	500.00	-	150.00	-
3400 Verzinsung laufende Verbindlichk.	-	-	-	-	1.25	-
3611 Entschädigungen Kantone/Konkordate	9'800'585.40	-	8'577'000.00	-	8'874'052.70	-
3636 Beiträge an private Organisationen	-	-	-	-	2'226.00	-
3637 Beiträge an private Haushalte	210.00	-	-	-	-	-
3707 Durchl. Beitr. von priv. Haushalten	1'117'709.30	-	1'062'000.00	-	1'032'815.03	-
3892 Einlagen Rücklagen Globalbudgetber.	66'546.24	-	-	-	187'894.35	-
3920 Int. Verrg. Pacht, Mieten etc.	1'245'180.00	-	1'217'914.00	-	1'038'616.00	-
3990 Übrige interne Verrechnungen	352'756.20	-	235'661.00	-	261'583.55	-
4220 Taxen und Kostgelder	-	1'182.60	-	16'000.00	-	6'883.90
4240 Benützungsgebühren/Dienstleistungen	-	103'445.50	-	93'000.00	-	101'491.60
4260 Rückerstattungen Dritter	-	724.15	-	2'000.00	-	451.95
4290 Übrige Entgelte	-	470.57	-	-	-	-
4470 Pacht-/Mietzinse Liegenschaften VV	-	2'650.00	-	2'000.00	-	2'480.00
4611 Entsch. von Kantonen/Konkordaten	-	12'168'338.99	-	10'725'164.00	-	10'982'424.17
4700 Durchlaufende Beiträge vom Bund	-	1'117'709.30	-	1'062'000.00	-	1'032'815.05
2991 Erwachsenenbildung	105'000.00	-	105'000.00	-	47'500.00	-
3635 Beiträge an private Unternehmungen	105'000.00	-	105'000.00	-	47'500.00	-
3 KULTUR, SPORT UND FREIZEIT, KIRCHE	102'563'270.88	17'546'171.66	102'178'259.62	16'502'723.48	100'338'241.21	17'073'736.69
3110 Museen und bildende Kunst	3'261'762.00	-	2'686'395.00	-	3'124'921.60	33'084.25
3636 Beiträge an private Organisationen	3'261'762.00	-	2'686'395.00	-	3'124'921.60	-
4260 Rückerstattungen Dritter	-	-	-	-	-	13'084.25
4893 Entnahmen aus Vorfinanzierungen EK	-	-	-	-	-	20'000.00

	Rechnung 2017		Budget 2017		Rechnung 2016	
	Aufwand	Ertrag	Aufwand	Ertrag	Aufwand	Ertrag
3120 Denkmalpflege und Heimatschutz	1'280'872.96	387'500.00	1'283'016.88	382'000.00	1'213'296.65	395'306.50
3001 Vergütungen an Behörden/Komm.	550.00	-	1'000.00	-	950.00	-
3010 Löhne Verwaltungs-/Betriebspersonal	605'858.45	-	618'023.29	-	572'390.15	-
3040 Kinder- und Familienzulagen	4'903.20	-	5'729.40	-	3'181.95	-
3049 Übrige Zulagen	-	-	-	-	4'500.00	-
3050 AG-Beiträge AHV, IV, EO, ALV	42'612.95	-	39'515.28	-	48'006.75	-
3052 AG-Beiträge an Pensionskassen	95'206.45	-	91'037.39	-	101'609.55	-
3053 AG-Beiträge an Unfallversicherungen	6'176.80	-	5'823.65	-	7'112.95	-
3054 AG-Beiträge Familienausgleichskasse	12'442.80	-	11'158.49	-	13'733.40	-
3090 Aus-/Weiterbildung des Personals	4'859.00	-	5'000.00	-	1'220.00	-
3091 Personalwerbung	4'525.20	-	-	-	-	-
3099 Übriger Personalaufwand	880.00	-	1'000.00	-	1'047.10	-
3100 Büromaterial	3'389.97	-	8'000.00	-	16'583.45	-
3101 Betriebs-, Verbrauchsmaterial	-	-	-	-	172.80	-
3102 Drucksachen, Publikationen	49'055.95	-	53'000.00	-	5'721.50	-
3103 Fachliteratur, Zeitschriften	392.75	-	2'000.00	-	1'052.75	-
3110 Büromöbel und -geräte	-	-	500.00	-	-	-
3130 Dienstleistungen Dritter	4'249.90	-	6'600.00	-	9'052.75	-
3132 Honorare externe Berater etc.	17'603.10	-	23'000.00	-	4'989.60	-
3133 Informatik-Nutzungsaufwand	894.75	-	1'000.00	-	1'107.35	-
3134 Sachversicherungsprämien	368.64	-	500.00	-	368.00	-
3151 Unterhalt Apparate, Maschinen etc.	-	-	1'000.00	-	-	-
3170 Reisekosten und Spesen	3'999.30	-	9'000.00	-	5'800.05	-
3300 Planmässige Abschreibungen VV	33'637.00	-	127'604.56	-	33'637.00	-
3320 Planmässige Abschr. Immat. Anlagen	87'213.10	-	-	-	77'473.45	-
3636 Beiträge an private Organisationen	147'972.80	-	125'000.00	-	129'910.00	-
3893 Einlagen in Vorfinanzierungen EK	7'500.00	-	-	-	8'200.00	-
3920 Int. Verrg. Pacht, Mieten etc.	64'432.40	-	67'209.00	-	64'661.85	-
3940 Int. Verrg. kalk. Zinsen/Finanzzw.	16'844.55	-	15'494.07	-	20'872.15	-
3990 Übrige interne Verrechnungen	65'303.90	-	64'821.75	-	79'942.10	-
4240 Benützungsgebühren/Dienstleistungen	-	-	-	-	-	101.50
4260 Rückerstattungen Dritter	-	7'500.00	-	2'000.00	-	8'200.00
4310 Akt. Eigenleistungen Sachanlagen	-	-	-	-	-	7'005.00
4611 Entsch. von Kantonen/Konkordaten	-	250'000.00	-	250'000.00	-	250'000.00
4990 Übrige interne Verrechnungen	-	130'000.00	-	130'000.00	-	130'000.00
3210 Bibliotheken	3'161'200.00	2'485.70	3'161'200.00	-	3'161'200.00	-
3636 Beiträge an private Organisationen	3'161'200.00	-	3'161'200.00	-	3'161'200.00	-
4260 Rückerstattungen Dritter	-	2'485.70	-	-	-	-
3220 Konzert und Theater	26'745'345.20	2'000.00	23'301'760.00	-	25'328'854.65	-
3170 Reisekosten und Spesen	316.20	-	-	-	1'746.00	-
3636 Beiträge an private Organisationen	26'745'029.00	-	23'301'760.00	-	25'327'108.65	-
4260 Rückerstattungen Dritter	-	2'000.00	-	-	-	-
3290 Übrige Kultur	6'092'774.59	1'412'940.42	10'068'072.18	1'230'100.00	6'903'040.63	1'451'416.87
3001 Vergütungen an Behörden/Komm.	89'734.75	-	58'000.00	-	71'713.95	-
3010 Löhne Verwaltungs-/Betriebspersonal	843'261.00	-	805'032.17	-	766'948.05	-
3040 Kinder- und Familienzulagen	4'227.85	-	4'546.80	-	2'764.60	-
3049 Übrige Zulagen	1'994.25	-	-	-	1'821.20	-
3050 AG-Beiträge AHV, IV, EO, ALV	52'460.75	-	51'489.66	-	49'111.65	-
3052 AG-Beiträge an Pensionskassen	129'605.30	-	113'083.32	-	102'923.85	-
3053 AG-Beiträge an Unfallversicherungen	8'010.40	-	7'681.75	-	7'400.60	-
3054 AG-Beiträge Familienausgleichskasse	15'237.80	-	14'663.29	-	14'023.40	-
3090 Aus-/Weiterbildung des Personals	2'269.40	-	-	-	300.00	-
3091 Personalwerbung	1'652.40	-	-	-	1'263.60	-
3099 Übriger Personalaufwand	1'630.00	-	10'000.00	-	2'224.40	-
3100 Büromaterial	3'548.80	-	5'000.00	-	2'914.05	-
3101 Betriebs-, Verbrauchsmaterial	9'336.63	-	10'000.00	-	22'743.08	-
3102 Drucksachen, Publikationen	13'659.75	-	10'000.00	-	11'193.90	-
3103 Fachliteratur, Zeitschriften	953.20	-	1'000.00	-	829.20	-
3110 Büromöbel und -geräte	3'821.25	-	10'000.00	-	25'539.35	-
3111 Maschinen, Geräte und Fahrzeuge	7'152.80	-	-	-	3'341.80	-
3119 Übrige nicht aktivierbare Anlagen	-	-	5'000.00	-	45.00	-
3120 Ver- und Entsorgung	6'375.75	-	-	-	69.70	-
3130 Dienstleistungen Dritter	75'493.80	-	26'800.00	-	79'629.23	-
3132 Honorare externe Berater etc.	64'083.80	-	123'000.00	-	175'409.11	-
3133 Informatik-Nutzungsaufwand	23'475.75	-	11'320.00	-	12'624.40	-
3134 Sachversicherungsprämien	6'930.54	-	6'661.00	-	6'740.88	-
3137 Steuern und Abgaben	5'133.00	-	-	-	-	-
3151 Unterhalt Apparate, Maschinen etc.	-	-	-	-	351.95	-
3160 Miete und Pacht Liegenschaften	25'300.00	-	48'522.00	-	25'300.00	-
3161 Mieten, Benützungskosten Anlagen	137.50	-	3'000.00	-	1'362.20	-
3169 Übrige Mieten und Benützungskosten	10'227.35	-	-	-	5'301.00	-
3170 Reisekosten und Spesen	29'117.69	-	24'000.00	-	34'284.00	-
3300 Planmässige Abschreibungen VV	2'037'970.63	-	2'065'406.90	-	1'680'866.08	-
3632 Beiträge an Gemeinden/-verbände	11'500.00	-	11'500.00	-	11'500.00	-
3636 Beiträge an private Organisationen	1'733'219.44	-	4'788'800.00	-	3'052'924.85	-
3706 Durchl. Beitr. priv. Organisationen	-	-	1'016'100.00	-	-	-
3707 Durchl. Beitr. von priv. Haushalten	9'000.00	-	-	-	20'460.00	-
3893 Einlagen in Vorfinanzierungen EK	8'319.96	-	-	-	40'480.00	-

	Rechnung 2017		Budget 2017		Rechnung 2016	
	Aufwand	Ertrag	Aufwand	Ertrag	Aufwand	Ertrag
3920 Int. Verrg. Pacht, Mieten etc.	389'201.55	-	311'877.30	-	273'550.25	-
3940 Int. Verrg. kalk. Zinsen/Finanzaw.	388'403.70	-	454'019.24	-	327'531.30	-
3990 Übrige interne Verrechnungen	80'427.80	-	71'568.75	-	67'554.00	-
4260 Rückerstattungen Dritter	-	112'470.45	-	100'000.00	-	155'292.25
4470 Pacht-/Mietzinse Liegenschaften VV	-	84'986.00	-	-	-	112'648.00
4472 Verg. Benützungen Liegenschaften VV	-	38'900.00	-	-	-	30'370.00
4480 Mietzinse von gem. Liegenschaften	-	-	-	114'000.00	-	-
4630 Beiträge vom Bund	-	1'016'100.00	-	-	-	999'900.00
4700 Durchlaufende Beiträge vom Bund	-	-	-	1'016'100.00	-	-
4706 Durchl. Beitr. priv. Organisationen	-	9'000.00	-	-	-	20'460.00
4893 Entnahmen aus Vorfinanzierungen EK	-	141'625.01	-	-	-	132'746.62
4980 Interne Übertragungen	-	8'319.96	-	-	-	-
4990 Übrige interne Verrechnungen	-	1'539.00	-	-	-	-
3310 Film und Kino	508'000.00	-	340'000.00	-	458'500.00	-
3636 Beiträge an private Organisationen	508'000.00	-	340'000.00	-	458'500.00	-
3320 Massenmedien	333'360.00	-	100'000.00	-	274'270.00	-
3636 Beiträge an private Organisationen	333'360.00	-	100'000.00	-	274'270.00	-
3410 Sport	29'475'857.58	6'947'492.09	29'965'612.61	6'667'500.00	29'228'582.83	7'043'108.51
3010 Löhne Verwaltungs-/Betriebspersonal	6'289'370.28	-	6'374'278.84	-	6'266'809.20	-
3020 Löhne der Lehrkräfte	-	-	-	-	5'004.00	-
3030 Entschädigungen temp. Arbeitskräfte	209'597.10	-	227'733.00	-	188'656.00	-
3040 Kinder- und Familienzulagen	66'611.85	-	118'200.00	-	74'494.85	-
3049 Übrige Zulagen	208'618.95	-	-	-	199'136.65	-
3050 AG-Beiträge AHV, IV, EO, ALV	426'216.10	-	417'253.43	-	407'777.55	-
3052 AG-Beiträge an Pensionskassen	818'019.35	-	873'005.99	-	742'490.15	-
3053 AG-Beiträge an Unfallversicherungen	63'883.55	-	53'734.05	-	61'115.90	-
3054 AG-Beiträge Familienausgleichskasse	122'294.50	-	117'372.09	-	116'455.15	-
3090 Aus-/Weiterbildung des Personals	34'429.10	-	48'500.00	-	39'176.20	-
3091 Personalwerbung	226.80	-	6'861.00	-	3'121.20	-
3099 Übriger Personalaufwand	140'820.80	-	15'500.00	-	17'527.40	-
3100 Büromaterial	15'823.42	-	32'600.00	-	15'943.84	-
3101 Betriebs-, Verbrauchsmaterial	463'400.37	-	432'200.00	-	488'257.94	-
3102 Drucksachen, Publikationen	62'916.48	-	40'000.00	-	119'356.05	-
3103 Fachliteratur, Zeitschriften	2'122.58	-	3'565.00	-	2'684.00	-
3105 Lebensmittel	2'581.85	-	-	-	39.95	-
3106 Medizinisches Material	4'273.23	-	4'750.00	-	6'026.20	-
3110 Büromöbel und -geräte	40'128.55	-	-	-	19'158.30	-
3111 Maschinen, Geräte und Fahrzeuge	713'912.86	-	566'800.00	-	523'197.90	-
3112 Kleider, Wäsche, Vorhänge	50'154.10	-	50'000.00	-	55'183.65	-
3113 Hardware	53'151.53	-	35'400.00	-	66'263.85	-
3118 Immateriellen Anlagen	90'430.90	-	20'000.00	-	178'306.30	-
3120 Ver- und Entsorgung	42'570.40	-	17'000.00	-	32'738.45	-
3130 Dienstleistungen Dritter	776'487.72	-	660'010.00	-	739'398.41	-
3132 Honorare externe Berater etc.	92'983.90	-	64'900.00	-	156'285.65	-
3133 Informatik-Nutzungsaufwand	13'634.00	-	12'000.00	-	34'837.24	-
3134 Sachversicherungsprämien	16'376.53	-	19'818.00	-	17'607.03	-
3137 Steuern und Abgaben	176'749.25	-	217'100.00	-	155'431.73	-
3151 Unterhalt Apparate, Maschinen etc.	118'121.05	-	208'000.00	-	142'027.50	-
3153 Informatik-Unterhalt (Hardware)	20'647.40	-	45'000.00	-	21'675.60	-
3158 Unterhalt immaterielle Anlagen	37'260.00	-	-	-	-	-
3160 Miete und Pacht Liegenschaften	8'593.80	-	190'200.00	-	135'686.50	-
3161 Mieten, Benützungskosten Anlagen	75'820.70	-	33'400.00	-	71'513.63	-
3169 Übrige Mieten und Benützungskosten	-	-	-	-	200.00	-
3170 Reisekosten und Spesen	28'007.75	-	34'580.00	-	35'713.30	-
3180 Wertberichtigungen auf Forderungen	480.00	-	-	-	-	-
3181 Tatsächliche Forderungsverluste	3'425.00	-	7'500.00	-	-	-
3190 Schadenersatzleistungen	499.00	-	1'000.00	-	-	-
3300 Planmässige Abschreibungen VV	49'247.00	-	44'710.00	-	44'711.00	-
3320 Planmässige Abschr. Immat. Anlagen	11'655.90	-	-	-	-	-
3635 Beiträge an private Unternehmungen	1'076'000.00	-	1'076'000.00	-	1'076'000.00	-
3636 Beiträge an private Organisationen	763'926.70	-	731'944.00	-	1'571'002.40	-
3920 Int. Verrg. Pacht, Mieten etc.	14'804'209.43	-	15'760'628.94	-	14'002'396.06	-
3940 Int. Verrg. kalk. Zinsen/Finanzaw.	7'842.05	-	9'274.27	-	10'307.00	-
3990 Übrige interne Verrechnungen	1'472'335.75	-	1'394'794.00	-	1'384'869.10	-
4120 Konzessionen	-	58'576.80	-	2'500.00	-	65'939.40
4210 Gebühren für Amtshandlungen	-	78'963.30	-	-	-	71'879.25
4240 Benützungsgebühren/Dienstleistungen	-	6'024'457.82	-	5'893'500.00	-	6'119'163.10
4250 Verkäufe	-	70'622.00	-	-	-	67'330.25
4260 Rückerstattungen Dritter	-	45'939.99	-	191'500.00	-	79'936.05
4290 Übrige Entgelte	-	90'223.38	-	137'000.00	-	134'773.85
4409 Übrige Zinsen von Finanzvermögen	-	161.40	-	-	-	353.50
4470 Pacht-/Mietzinse Liegenschaften VV	-	88'154.10	-	40'000.00	-	83'343.46
4990 Übrige interne Verrechnungen	-	490'393.30	-	403'000.00	-	420'389.65
3420 Freizeit	31'704'098.55	8'793'753.45	31'272'202.95	8'223'123.48	30'645'574.85	8'150'820.56
3000 Löhne/Sitzungsgelder Behörden/Komm.	500.00	-	-	-	1'700.00	-
3001 Vergütungen an Behörden/Komm.	-	-	1'000.00	-	-1'000.00	-
3010 Löhne Verwaltungs-/Betriebspersonal	13'604'435.17	-	14'042'302.79	-	13'587'439.05	-

	Rechnung 2017		Budget 2017		Rechnung 2016	
	Aufwand	Ertrag	Aufwand	Ertrag	Aufwand	Ertrag
3030 Entschädigungen temp. Arbeitskräfte	86'301.00	-	99'999.96	-	86'848.00	-
3040 Kinder- und Familienzulagen	188'269.30	-	158'645.32	-	176'621.71	-
3049 Übrige Zulagen	130'260.26	-	112'500.00	-	127'894.40	-
3050 AG-Beiträge AHV, IV, EO, ALV	843'409.32	-	873'537.40	-	823'394.82	-
3052 AG-Beiträge an Pensionskassen	1'687'551.65	-	1'761'375.94	-	1'764'451.10	-
3053 AG-Beiträge an Unfallversicherungen	272'458.52	-	289'342.31	-	279'153.59	-
3054 AG-Beiträge Familienausgleichskasse	241'978.50	-	248'001.68	-	235'064.11	-
3090 Aus-/Weiterbildung des Personals	99'860.06	-	77'300.00	-	83'033.60	-
3091 Personalwerbung	40'490.26	-	39'350.00	-	44'010.39	-
3099 Übriger Personalaufwand	29'991.96	-	37'420.00	-	60'324.33	-
3100 Büromaterial	78'237.22	-	56'200.00	-	73'877.44	-
3101 Betriebs-, Verbrauchsmaterial	1'871'595.01	-	1'493'250.00	-	1'656'039.72	-
3102 Drucksachen, Publikationen	166'135.49	-	206'250.00	-	247'603.50	-
3103 Fachliteratur, Zeitschriften	6'421.35	-	8'455.00	-	11'758.96	-
3104 Lehrmittel	1'996.95	-	3'000.00	-	1'302.00	-
3105 Lebensmittel	12'870.59	-	13'900.00	-	18'221.06	-
3106 Medizinisches Material	23'009.40	-	20'000.00	-	9'260.62	-
3110 Büromöbel und -geräte	103'446.33	-	33'200.00	-	108'726.97	-
3111 Maschinen, Geräte und Fahrzeuge	357'407.57	-	170'500.00	-	194'191.66	-
3112 Kleider, Wäsche, Vorhänge	167'537.37	-	95'000.00	-	62'292.33	-
3113 Hardware	2'861.25	-	15'000.00	-	24'292.55	-
3115 Viehhabe	329'065.28	-	375'000.00	-	350'009.64	-
3116 Medizinische Geräte	59'847.95	-	1'000.00	-	10'879.15	-
3118 Immateriellen Anlagen	11'234.82	-	20'250.00	-	11'483.73	-
3120 Ver- und Entsorgung	681'309.09	-	880'000.00	-	768'222.19	-
3130 Dienstleistungen Dritter	489'762.90	-	431'865.00	-	394'916.13	-
3131 Planungen/Projektierungen Dritter	-	-	120'000.00	-	78'293.70	-
3132 Honorare externe Berater etc.	530'532.97	-	479'250.00	-	337'435.73	-
3133 Informatik-Nutzungsaufwand	128'668.33	-	147'000.00	-	146'678.74	-
3134 Sachversicherungsprämien	63'139.12	-	76'500.00	-	57'982.68	-
3137 Steuern und Abgaben	321'254.31	-	320'550.00	-	331'040.77	-
3140 Unterhalt an Grundstücken	535'771.04	-	570'000.00	-	420'478.01	-
3141 Unterhalt Strassen / Verkehrswege	5'778.05	-	50'000.00	-	110'232.55	-
3143 Unterhalt übrige Tiefbauten	765'080.59	-	635'000.00	-	546'134.66	-
3144 Unterhalt Hochbauten, Gebäude	451'153.94	-	650'000.00	-	886'093.85	-
3145 Unterhalt Wald	11'279.15	-	50'000.00	-	39'161.55	-
3150 Unterhalt Büromöbel und -geräte	603.40	-	-	-	-	-
3151 Unterhalt Apparate, Maschinen etc.	93'347.96	-	150'500.00	-	126'235.05	-
3153 Informatik-Unterhalt (Hardware)	1'721.48	-	16'000.00	-	2'958.53	-
3156 Unterhalt medizinische Geräte	-	-	2'000.00	-	-	-
3158 Unterhalt immaterielle Anlagen	5'448.60	-	2'000.00	-	97.20	-
3160 Miete und Pacht Liegenschaften	70'077.66	-	73'940.00	-	69'286.65	-
3161 Mieten, Benützungskosten Anlagen	56'960.25	-	30'500.00	-	58'797.92	-
3170 Reisekosten und Spesen	74'217.22	-	68'725.00	-	109'661.28	-
3181 Tatsächliche Forderungsverluste	2'089.60	-	10'000.00	-	6'760.55	-
3190 Schadenersatzleistungen	2'871.62	-	3'300.00	-	3'491.85	-
3199 Übriger Betriebsaufwand	983.46	-	2'000.00	-	-	-
3300 Planmässige Abschreibungen VV	3'390'584.02	-	3'692'701.75	-	3'340'337.51	-
3320 Planmässige Abschr. Immat. Anlagen	148'760.50	-	-	-	125'600.65	-
3400 Verzinsung laufende Verbindlichk.	-	-	25'000.00	-	-	-
3419 Kursverluste Fremdwährungen	-	-	-	-	173.82	-
3499 Übriger Finanzaufwand	425.15	-	1'000.00	-	380.95	-
3636 Beiträge an private Organisationen	32'058.15	-	31'060.00	-	31'215.55	-
3893 Einlagen in Vorfinanzierungen EK	1'434'938.12	-	300'000.00	-	478'718.13	-
3920 Int. Verrg. Pacht, Mieten etc.	780'855.06	-	954'264.36	-	756'665.59	-
3940 Int. Verrg. kalk. Zinsen/Finanzaw.	550'901.21	-	512'897.00	-	712'971.28	-
3990 Übrige interne Verrechnungen	656'353.02	-	734'369.44	-	656'677.35	-
4210 Gebühren für Amtshandlungen	-	378.00	-	1'000.00	-	191.00
4240 Benützungsgebühren/Dienstleistungen	-	4'095'094.03	-	3'549'218.48	-	3'552'656.19
4250 Verkäufe	-	255'993.68	-	216'350.00	-	228'936.39
4260 Rückerstattungen Dritter	-	184'094.45	-	155'600.00	-	198'646.53
4290 Übrige Entgelte	-	13'813.00	-	7'605.00	-	14'172.96
4310 Akt. Eigenleistungen Sachanlagen	-	-	-	20'000.00	-	127'600.00
4409 Übrige Zinsen von Finanzvermögen	-	22.06	-	-	-	28.35
4470 Pacht-/Mietzinse Liegenschaften VV	-	765'573.71	-	712'750.00	-	752'741.96
4471 Vergütung Dienstwohnungen VV	-	10'800.00	-	11'000.00	-	10'800.00
4472 Verg. Benützung Liegenschaften VV	-	35'897.30	-	43'000.00	-	6'740.00
4610 Entschädigungen vom Bund	-	-	-	-	-	8'450.00
4611 Entsch. von Kantonen/Konkordaten	-	105'309.63	-	77'500.00	-	81'709.52
4635 Beiträge von priv. Unternehmungen	-	54'000.00	-	-	-	54'000.00
4990 Übrige interne Verrechnungen	-	3'272'777.59	-	3'429'100.00	-	3'114'147.66
4 GESUNDHEIT	54'485'402.48	45'733'627.39	54'511'963.77	45'730'149.64	55'507'504.77	47'739'696.90
4120 Alters-, Kranken- und Pflegeheime	21'918'285.55	20'501'604.98	21'921'434.26	20'651'392.60	21'667'641.33	20'485'060.37
3000 Löhne/Sitzungsgelder Behörden/Komm.	4'994.00	-	6'450.00	-	5'525.50	-
3010 Löhne Verwaltungs-/Betriebspersonal	11'782'088.64	-	11'216'964.00	-	11'788'228.96	-
3030 Entschädigungen temp. Arbeitskräfte	86'760.50	-	89'000.00	-	102'508.40	-
3040 Kinder- und Familienzulagen	151'950.38	-	143'175.00	-	155'856.30	-
3049 Übrige Zulagen	3'230.87	-	10'000.00	-	5'220.53	-
3050 AG-Beiträge AHV, IV, EO, ALV	744'058.66	-	698'325.00	-	750'959.18	-

	Rechnung 2017		Budget 2017		Rechnung 2016	
	Aufwand	Ertrag	Aufwand	Ertrag	Aufwand	Ertrag
3052 AG-Beiträge an Pensionskassen	1'412'618.56	-	1'415'940.00	-	1'502'879.96	-
3053 AG-Beiträge an Unfallversicherungen	116'640.10	-	108'683.00	-	113'915.76	-
3054 AG-Beiträge Familienausgleichskasse	217'845.07	-	204'908.00	-	214'628.90	-
3090 Aus-/Weiterbildung des Personals	115'436.92	-	103'600.00	-	81'997.19	-
3091 Personalwerbung	8'500.72	-	19'300.00	-	11'610.29	-
3099 Übriger Personalaufwand	67'734.93	-	44'300.00	-	63'656.61	-
3100 Büromaterial	42'668.91	-	39'170.00	-	41'838.81	-
3101 Betriebs-, Verbrauchsmaterial	309'058.67	-	246'000.00	-	199'161.87	-
3102 Drucksachen, Publikationen	43'528.63	-	52'880.00	-	79'230.78	-
3103 Fachliteratur, Zeitschriften	6'842.65	-	4'650.00	-	3'859.28	-
3105 Lebensmittel	672'605.90	-	666'000.00	-	644'526.47	-
3106 Medizinisches Material	437'150.59	-	568'000.00	-	488'622.72	-
3110 Büromöbel und -geräte	9'739.32	-	18'170.00	-	5'740.70	-
3111 Maschinen, Geräte und Fahrzeuge	9'052.90	-	198'330.00	-	55'887.45	-
3112 Kleider, Wäsche, Vorhänge	211'296.04	-	185'500.00	-	221'457.15	-
3113 Hardware	-	-	10'000.00	-	12'158.81	-
3120 Ver- und Entsorgung	289'863.35	-	290'505.00	-	323'587.27	-
3130 Dienstleistungen Dritter	142'731.66	-	57'068.00	-	115'458.73	-
3132 Honorare externe Berater etc.	319'542.72	-	487'040.00	-	295'016.02	-
3133 Informatik-Nutzungsaufwand	85.72	-	-	-	1'342.98	-
3134 Sachversicherungsprämien	15'324.11	-	18'876.00	-	15'310.04	-
3137 Steuern und Abgaben	85'024.10	-	80'000.00	-	87'420.10	-
3144 Unterhalt Hochbauten, Gebäude	44'545.05	-	30'000.00	-	42'382.15	-
3151 Unterhalt Apparate, Maschinen etc.	110'192.76	-	100'150.00	-	97'213.98	-
3153 Informatik-Unterhalt (Hardware)	61'482.65	-	78'408.00	-	105'014.30	-
3158 Unterhalt immaterielle Anlagen	178.20	-	-	-	-	-
3160 Miete und Pacht Liegenschaften	11'849.30	-	15'000.00	-	4'264.95	-
3161 Mieten, Benützungskosten Anlagen	2'744.97	-	10'440.00	-	7'395.70	-
3169 Übrige Mieten und Benützungskosten	29'577.65	-	8'000.00	-	10'184.60	-
3170 Reisekosten und Spesen	104'075.47	-	88'850.00	-	101'419.17	-
3181 Tatsächliche Forderungsverluste	135'279.75	-	-	-	35'517.85	-
3199 Übriger Betriebsaufwand	1'571'543.45	-	1'853'100.00	-	1'596'308.95	-
3300 Planmässige Abschreibungen VV	16'013.02	-	16'093.00	-	16'013.02	-
3636 Beiträge an private Organisationen	99'294.00	-	100'860.00	-	107'615.20	-
3893 Einlagen in Vorfinanzierungen EK	225'514.00	-	-	-	-	-
3920 Int. Verrg. Pacht, Mieten etc.	1'625'398.43	-	1'891'279.40	-	1'605'267.93	-
3940 Int. Verrg. kalk. Zinsen/Finanzzw.	2'271.45	-	3'169.30	-	3'402.86	-
3980 Interne Übertragungen	91'590.00	-	91'590.00	-	113'715.22	-
3990 Übrige interne Verrechnungen	480'360.78	-	651'660.56	-	434'318.69	-
4220 Taxen und Kostgelder	-	16'089'579.80	-	15'277'400.00	-	15'692'793.40
4240 Benützungsgebühren/Dienstleistungen	-	272'763.50	-	344'100.00	-	347'766.30
4250 Verkäufe	-	302'430.65	-	334'700.00	-	315'532.00
4260 Rückerstattungen Dritter	-	213'482.81	-	213'000.00	-	209'998.97
4290 Übrige Entgelte	-	393'025.51	-	218'500.00	-	284'651.15
4390 Übriger Ertrag	-	1'383'448.05	-	1'629'378.60	-	1'333'309.15
4631 Beiträge von Kantonen/Konkordaten	-	908'111.00	-	1'120'125.00	-	1'147'937.85
4893 Entnahmen aus Vorfinanzierungen EK	-	665'763.66	-	1'241'189.00	-	806'817.55
4980 Interne Übertragungen	-	213'000.00	-	213'000.00	-	264'454.00
4990 Übrige interne Verrechnungen	-	60'000.00	-	60'000.00	-	81'800.00
4220 Rettungsdienste	19'994'253.79	20'041'846.57	20'088'091.04	20'088'091.04	22'074'031.16	22'116'428.44
3010 Löhne Verwaltungs-/Betriebspersonal	10'919'680.08	-	11'143'155.30	-	10'872'874.53	-
3030 Entschädigungen temp. Arbeitskräfte	1'296'483.90	-	1'274'509.64	-	1'316'525.70	-
3040 Kinder- und Familienzulagen	170'567.95	-	136'939.68	-	160'603.65	-
3049 Übrige Zulagen	457'305.90	-	420'000.00	-	458'561.05	-
3050 AG-Beiträge AHV, IV, EO, ALV	740'013.35	-	735'233.34	-	715'823.35	-
3052 AG-Beiträge an Pensionskassen	1'410'748.90	-	1'295'947.68	-	1'512'822.60	-
3053 AG-Beiträge an Unfallversicherungen	109'835.60	-	109'808.66	-	103'586.40	-
3054 AG-Beiträge Familienausgleichskasse	212'307.30	-	209'453.34	-	204'459.25	-
3090 Aus-/Weiterbildung des Personals	59'694.14	-	70'000.00	-	84'387.50	-
3091 Personalwerbung	-	-	-	-	12'294.70	-
3099 Übriger Personalaufwand	26'167.40	-	25'000.00	-	37'744.75	-
3100 Büromaterial	9'463.35	-	20'000.00	-	12'249.55	-
3101 Betriebs-, Verbrauchsmaterial	39'494.57	-	52'000.00	-	44'380.24	-
3102 Drucksachen, Publikationen	6'233.15	-	10'000.00	-	25'029.65	-
3103 Fachliteratur, Zeitschriften	2'597.85	-	1'000.00	-	4'166.23	-
3105 Lebensmittel	37'697.39	-	30'000.00	-	34'360.83	-
3106 Medizinisches Material	355'277.91	-	300'000.00	-	324'816.96	-
3110 Büromöbel und -geräte	3'720.00	-	15'000.00	-	21'449.10	-
3111 Maschinen, Geräte und Fahrzeuge	236'283.98	-	300'000.00	-	1'682'097.11	-
3112 Kleider, Wäsche, Vorhänge	102'258.38	-	150'000.00	-	78'611.69	-
3113 Hardware	10'380.38	-	40'000.00	-	67'070.71	-
3116 Medizinische Geräte	91'037.60	-	240'000.00	-	391'727.50	-
3118 Immateriellen Anlagen	17'985.65	-	50'000.00	-	114'937.40	-
3119 Übrige nicht aktivierbare Anlagen	384.30	-	-	-	82'043.80	-
3120 Ver- und Entsorgung	2'344.45	-	1'500.00	-	4'108.33	-
3130 Dienstleistungen Dritter	305'266.35	-	240'000.00	-	330'679.19	-
3132 Honorare externe Berater etc.	102'112.95	-	10'000.00	-	34'295.80	-
3133 Informatik-Nutzungsaufwand	41'359.70	-	200.00	-	32'186.50	-
3134 Sachversicherungsprämien	29'248.69	-	28'097.00	-	27'189.00	-
3137 Steuern und Abgaben	23'381.03	-	25'000.00	-	24'336.14	-

	Rechnung 2017		Budget 2017		Rechnung 2016	
	Aufwand	Ertrag	Aufwand	Ertrag	Aufwand	Ertrag
3138 Kurse, Prüfungen und Beratungen	-	-	2'000.00	-	-	-
3150 Unterhalt Büromöbel und -geräte	799.50	-	1'000.00	-	728.90	-
3151 Unterhalt Apparate, Maschinen etc.	220'970.67	-	280'000.00	-	354'071.51	-
3153 Informatik-Unterhalt (Hardware)	4'445.00	-	2'000.00	-	697.35	-
3156 Unterhalt medizinische Geräte	44'072.15	-	40'000.00	-	19'740.36	-
3158 Unterhalt immaterielle Anlagen	17'023.95	-	10'000.00	-	6'608.80	-
3160 Miete und Pacht Liegenschaften	680.00	-	-	-	27'820.00	-
3161 Mieten, Benützungskosten Anlagen	7'657.70	-	10'000.00	-	7'645.35	-
3170 Reisekosten und Spesen	39'976.65	-	52'000.00	-	29'668.80	-
3171 Exkursionen, Schulreisen und Lager	-	-	-	-	-264.00	-
3180 Wertberichtigungen auf Forderungen	-71'470.11	-	15'000.00	-	38'398.11	-
3181 Tatsächliche Forderungsverluste	473'884.81	-	420'000.00	-	392'776.22	-
3190 Schadenersatzleistungen	1'896.00	-	2'000.00	-	699.60	-
3199 Übriger Betriebsaufwand	600.00	-	-	-	587.80	-
3636 Beiträge an private Organisationen	4'197.00	-	-	-	321.00	-
3892 Einlagen Rücklagen Globalbudgetber.	150'335.32	-	-	-	-	-
3920 Int. Verrg. Pacht, Mieten etc.	1'281'187.20	-	1'325'123.40	-	1'365'254.40	-
3990 Übrige interne Verrechnungen	998'665.75	-	996'123.00	-	1'013'857.75	-
4210 Gebühren für Amtshandlungen	-	6'322.58	-	6'000.00	-	6'812.25
4240 Benützungsgebühren/Dienstleistungen	-	15'972'461.80	-	14'300'000.00	-	15'594'424.17
4250 Verkäufe	-	63'785.45	-	10'000.00	-	109'510.75
4260 Rückerstattungen Dritter	-	24'904.35	-	25'000.00	-	36'615.03
4290 Übrige Entgelte	-	304'886.45	-	344'164.00	-	538'405.40
4401 Zinsen Forderungen/Kontokorrente	-	365.55	-	-	-	-
4611 Entsch. von Kantonen/Konkordaten	-	3'351'353.86	-	5'377'627.04	-	5'487'383.95
4892 Entnahmen Rückl. Globalbudgetber.	-	254'942.33	-	-	-	283'535.89
4900 Int. Verrg. Material-/Warenbezügen	-	-	-	500.00	-	-
4910 Int. Verrg. von Dienstleistungen	-	-	-	24'800.00	-	-
4920 Int.Verrg. Pacht, Mieten, Benützung	-	320.00	-	-	-	-
4990 Übrige interne Verrechnungen	-	62'504.20	-	-	-	59'741.00
4310 Alkohol- und Drogenmissbrauch	200'478.95	6'940.00	346'325.60	6'000.00	242'477.58	7'770.00
3010 Löhne Verwaltungs-/Betriebspersonal	129'996.45	-	156'186.50	-	154'430.15	-
3040 Kinder- und Familienzulagen	2'462.40	-	4'201.20	-	3'621.60	-
3050 AG-Beiträge AHV, IV, EO, ALV	8'209.75	-	9'970.30	-	10'008.15	-
3052 AG-Beiträge an Pensionskassen	14'240.45	-	20'442.60	-	30'536.40	-
3053 AG-Beiträge an Unfallversicherungen	1'952.90	-	1'528.30	-	1'534.15	-
3054 AG-Beiträge Familienausgleichskasse	2'354.55	-	2'845.70	-	2'856.50	-
3090 Aus-/Weiterbildung des Personals	-	-	800.00	-	1'107.25	-
3091 Personalwerbung	-	-	95.00	-	-	-
3099 Übriger Personalaufwand	275.95	-	-	-	52.53	-
3100 Büromaterial	489.85	-	1'000.00	-	456.65	-
3101 Betriebs-, Verbrauchsmaterial	-	-	500.00	-	-	-
3102 Drucksachen, Publikationen	-	-	1'000.00	-	-	-
3103 Fachliteratur, Zeitschriften	162.00	-	500.00	-	90.00	-
3105 Lebensmittel	-	-	500.00	-	426.45	-
3110 Büromöbel und -geräte	643.95	-	-	-	-	-
3130 Dienstleistungen Dritter	11'384.10	-	12'200.00	-	12'124.10	-
3132 Honorare externe Berater etc.	5'477.70	-	112'000.00	-	2'176.20	-
3134 Sachversicherungsprämien	137.00	-	149.00	-	152.00	-
3160 Miete und Pacht Liegenschaften	243.00	-	-	-	-	-
3161 Mieten, Benützungskosten Anlagen	-	-	-	-	375.00	-
3170 Reisekosten und Spesen	939.90	-	1'500.00	-	1'676.35	-
3199 Übriger Betriebsaufwand	-	-	-	-	175.10	-
3636 Beiträge an private Organisationen	200.00	-	-	-	-	-
3920 Int. Verrg. Pacht, Mieten etc.	11'110.00	-	10'420.00	-	10'920.00	-
3990 Übrige interne Verrechnungen	10'199.00	-	10'487.00	-	9'759.00	-
4260 Rückerstattungen Dritter	-	6'940.00	-	6'000.00	-	7'770.00
4330 Schulgesundheitsdienst	4'808'754.93	783'615.23	4'577'939.03	746'500.00	4'279'542.04	840'711.31
3010 Löhne Verwaltungs-/Betriebspersonal	2'832'275.24	-	2'873'625.66	-	2'617'652.73	-
3030 Entschädigungen temp. Arbeitskräfte	128'240.50	-	72'306.00	-	97'978.68	-
3040 Kinder- und Familienzulagen	61'996.39	-	44'101.73	-	45'175.85	-
3049 Übrige Zulagen	6'165.06	-	-	-	8'489.00	-
3050 AG-Beiträge AHV, IV, EO, ALV	189'786.08	-	184'491.13	-	170'533.74	-
3052 AG-Beiträge an Pensionskassen	428'728.97	-	405'158.60	-	390'083.39	-
3053 AG-Beiträge an Unfallversicherungen	28'327.48	-	27'784.01	-	25'269.56	-
3054 AG-Beiträge Familienausgleichskasse	54'476.94	-	52'091.94	-	48'698.81	-
3090 Aus-/Weiterbildung des Personals	42'812.51	-	42'918.89	-	30'132.09	-
3091 Personalwerbung	6'562.47	-	3'870.61	-	-	-
3099 Übriger Personalaufwand	8'115.04	-	5'160.82	-	4'673.53	-
3100 Büromaterial	8'942.00	-	12'011.00	-	7'377.87	-
3101 Betriebs-, Verbrauchsmaterial	12'635.91	-	42'522.16	-	44'889.58	-
3102 Drucksachen, Publikationen	15'481.52	-	19'671.18	-	25'728.59	-
3103 Fachliteratur, Zeitschriften	6'324.17	-	12'567.57	-	6'449.66	-
3105 Lebensmittel	102.81	-	-	-	56.43	-
3106 Medizinisches Material	23'019.25	-	-	-	209.07	-
3110 Büromöbel und -geräte	81'014.73	-	36'617.89	-	15'862.21	-
3111 Maschinen, Geräte und Fahrzeuge	2'573.15	-	-	-	3'166.85	-
3112 Kleider, Wäsche, Vorhänge	813.77	-	103.23	-	-	-
3113 Hardware	8'750.96	-	516.09	-	65.55	-

		Rechnung 2017		Budget 2017		Rechnung 2016	
		Aufwand	Ertrag	Aufwand	Ertrag	Aufwand	Ertrag
3116	Medizinische Geräte	21'223.99	-	-	-	53.70	-
3118	Immateriellen Anlagen	8'159.42	-	258.04	-	35'299.64	-
3119	Übrige nicht aktivierbare Anlagen	532.47	-	-	-	-	-
3120	Ver- und Entsorgung	536.93	-	516.09	-	880.38	-
3130	Dienstleistungen Dritter	25'069.50	-	29'569.22	-	19'491.91	-
3132	Honorare externe Berater etc.	265'647.82	-	231'341.81	-	228'136.59	-
3133	Informatik-Nutzungsaufwand	4'263.98	-	-	-	-	-
3134	Sachversicherungsprämien	1'297.77	-	1'277.85	-	2'362.74	-
3137	Steuern und Abgaben	612.30	-	-	-	2.29	-
3144	Unterhalt Hochbauten, Gebäude	22'261.01	-	-	-	-	-
3150	Unterhalt Büromöbel und -geräte	1'118.11	-	-	-	296.40	-
3151	Unterhalt Apparate, Maschinen etc.	1'442.65	-	1'548.25	-	2'840.66	-
3153	Informatik-Unterhalt (Hardware)	-	-	5'940.00	-	6'842.88	-
3158	Unterhalt immaterielle Anlagen	-	-	-	-	2'138.40	-
3160	Miete und Pacht Liegenschaften	3'118.40	-	2'877.34	-	6'048.87	-
3161	Mieten, Benützungskosten Anlagen	11'279.00	-	8'994.43	-	11'440.85	-
3169	Übrige Mieten und Benützungskosten	-	-	-	-	116.03	-
3170	Reisekosten und Spesen	73'216.86	-	48'146.40	-	59'316.81	-
3181	Tatsächliche Forderungsverluste	-	-	-	-	510.00	-
3199	Übriger Betriebsaufwand	57.77	-	-	-	350.00	-
3320	Planmässige Abschr. Immat. Anlagen	8'668.76	-	9'420.00	-	5'803.29	-
3637	Beiträge an private Haushalte	-	-	-	-	87.98	-
3920	Int. Verrg. Pacht, Mieten etc.	229'427.64	-	189'932.40	-	197'333.11	-
3940	Int. Verrg. kalk. Zinsen/Finanzaw.	525.54	-	1'088.01	-	335.12	-
3990	Übrige interne Verrechnungen	183'150.06	-	211'510.68	-	157'361.20	-
4240	Benützungsgebühren/Dienstleistungen	-	22'860.40	-	29'000.00	-	25'307.60
4260	Rückerstattungen Dritter	-	60'190.25	-	50'000.00	-	59'475.77
4290	Übrige Entgelte	-	87'635.48	-	-	-	67'760.04
4610	Entschädigungen vom Bund	-	-	-	-	-	127'397.90
4611	Entsch. von Kantonen/Konkordaten	-	130'198.40	-	144'500.00	-	-
4990	Übrige interne Verrechnungen	-	482'730.70	-	523'000.00	-	560'770.00
4331	Schulzahnpflege	5'249'881.14	2'929'331.59	5'421'344.87	3'175'500.00	5'273'181.92	3'157'948.10
3010	Löhne Verwaltungs-/Betriebspersonal	3'009'148.07	-	3'182'244.75	-	3'166'332.59	-
3040	Kinder- und Familienzulagen	29'251.51	-	15'878.03	-	31'877.17	-
3049	Übrige Zulagen	14'477.26	-	-	-	632.20	-
3050	AG-Beiträge AHV, IV, EO, ALV	192'409.66	-	201'329.32	-	199'364.41	-
3052	AG-Beiträge an Pensionskassen	368'907.90	-	360'919.02	-	348'512.18	-
3053	AG-Beiträge an Unfallversicherungen	29'416.01	-	33'389.29	-	30'152.84	-
3054	AG-Beiträge Familienausgleichskasse	55'255.34	-	57'430.16	-	56'978.49	-
3090	Aus-/Weiterbildung des Personals	9'892.36	-	14'000.00	-	25'215.10	-
3091	Personalwerbung	347.95	-	500.00	-	2'146.23	-
3099	Übriger Personalaufwand	4'895.09	-	5'000.00	-	10'647.96	-
3100	Büromaterial	2'817.80	-	8'000.00	-	5'465.85	-
3101	Betriebs-, Verbrauchsmaterial	21'444.78	-	8'000.00	-	36'296.41	-
3102	Drucksachen, Publikationen	9'056.48	-	9'000.00	-	9'380.35	-
3103	Fachliteratur, Zeitschriften	557.50	-	1'700.00	-	3'450.77	-
3104	Lehrmittel	870.57	-	1'000.00	-	1'866.00	-
3105	Lebensmittel	318.11	-	-	-	154.52	-
3106	Medizinisches Material	178'005.66	-	190'000.00	-	168'253.00	-
3110	Büromöbel und -geräte	624.73	-	4'000.00	-	3'273.65	-
3111	Maschinen, Geräte und Fahrzeuge	594.40	-	-	-	292.45	-
3116	Medizinische Geräte	-	-	10'000.00	-	5'668.75	-
3118	Immateriellen Anlagen	410.34	-	500.00	-	3'139.60	-
3120	Ver- und Entsorgung	504.69	-	1'000.00	-	151.20	-
3130	Dienstleistungen Dritter	87'764.17	-	60'944.25	-	74'983.35	-
3132	Honorare externe Berater etc.	121'653.16	-	11'000.00	-	31'804.65	-
3134	Sachversicherungsprämien	3'215.05	-	3'270.64	-	3'271.69	-
3137	Steuern und Abgaben	17'333.58	-	21'000.00	-	15'892.25	-
3151	Unterhalt Apparate, Maschinen etc.	1'687.02	-	-	-	749.10	-
3153	Informatik-Unterhalt (Hardware)	-	-	500.00	-	-	-
3156	Unterhalt medizinische Geräte	30'603.92	-	50'000.00	-	48'847.75	-
3158	Unterhalt immaterielle Anlagen	13'369.02	-	8'500.00	-	10'902.60	-
3160	Miete und Pacht Liegenschaften	-	-	-	-	169.00	-
3161	Mieten, Benützungskosten Anlagen	3'032.41	-	4'000.00	-	3'214.00	-
3170	Reisekosten und Spesen	6'632.67	-	6'721.40	-	4'693.60	-
3180	Wertberichtigungen auf Forderungen	-4'100.00	-	-	-	-7'066.95	-
3181	Tatsächliche Forderungsverluste	29'191.10	-	35'000.00	-	20'104.30	-
3199	Übriger Betriebsaufwand	15'220.16	-	-	-	-	-
3300	Planmässige Abschreibungen VV	21'270.45	-	28'891.29	-	22'890.87	-
3320	Planmässige Abschr. Immat. Anlagen	34'998.42	-	84'120.23	-	17'365.75	-
3636	Beiträge an private Organisationen	-	-	-	-	1'198.50	-
3637	Beiträge an private Haushalte	67'420.65	-	39'000.00	-	49'233.00	-
3920	Int. Verrg. Pacht, Mieten etc.	324'747.60	-	268'175.05	-	349'897.40	-
3940	Int. Verrg. kalk. Zinsen/Finanzaw.	4'677.81	-	13'107.04	-	6'422.97	-
3990	Übrige interne Verrechnungen	541'957.74	-	683'224.40	-	509'356.37	-
4250	Verkäufe	-	4'958.30	-	12'000.00	-	3'695.50
4260	Rückerstattungen Dritter	-	2'354'197.40	-	2'490'000.00	-	2'612'878.48
4290	Übrige Entgelte	-	196'529.09	-	200'000.00	-	157'837.35
4480	Mietzinse von gem. Liegenschaften	-	31'295.90	-	33'500.00	-	37'920.00
4990	Übrige interne Verrechnungen	-	342'350.90	-	440'000.00	-	345'616.77

	Rechnung 2017		Budget 2017		Rechnung 2016	
	Aufwand	Ertrag	Aufwand	Ertrag	Aufwand	Ertrag
4900 Gesundheitswesen	2'313'748.12	1'470'289.02	2'156'828.97	1'062'666.00	1'970'630.74	1'131'778.68
3010 Löhne Verwaltungs-/Betriebspersonal	1'411'523.99	-	1'307'936.97	-	1'233'676.16	-
3030 Entschädigungen temp. Arbeitskräfte	12'989.93	-	13'694.00	-	7'724.22	-
3040 Kinder- und Familienzulagen	24'665.55	-	21'372.24	-	22'701.13	-
3049 Übrige Zulagen	2'801.88	-	-	-	711.00	-
3050 AG-Beiträge AHV, IV, EO, ALV	81'839.21	-	84'333.65	-	71'247.20	-
3052 AG-Beiträge an Pensionskassen	179'663.38	-	179'095.38	-	171'861.93	-
3053 AG-Beiträge an Unfallversicherungen	12'213.61	-	12'698.70	-	10'653.10	-
3054 AG-Beiträge Familienausgleichskasse	23'520.87	-	23'869.90	-	20'370.05	-
3090 Aus-/Weiterbildung des Personals	13'648.94	-	19'581.11	-	14'370.09	-
3091 Personalwerbung	6'259.13	-	3'629.39	-	499.77	-
3099 Übriger Personalaufwand	6'003.62	-	4'839.18	-	3'940.26	-
3100 Büromaterial	5'732.23	-	9'489.00	-	5'484.03	-
3101 Betriebs-, Verbrauchsmaterial	59'905.64	-	69'477.84	-	53'103.05	-
3102 Drucksachen, Publikationen	12'038.60	-	20'978.82	-	14'254.56	-
3103 Fachliteratur, Zeitschriften	1'890.09	-	3'932.43	-	2'805.49	-
3104 Lehrmittel	52.13	-	-	-	-	-
3105 Lebensmittel	28.68	-	-	-	4.40	-
3106 Medizinisches Material	36'507.83	-	15'000.00	-	26'718.43	-
3110 Büromöbel und -geräte	27'386.71	-	5'682.11	-	10'174.84	-
3111 Maschinen, Geräte und Fahrzeuge	526.61	-	-	-	4'134.50	-
3112 Kleider, Wäsche, Vorhänge	1'979.18	-	96.77	-	1'290.60	-
3113 Hardware	2'700.74	-	483.91	-	111.40	-
3116 Medizinische Geräte	1'671.93	-	-	-	1'281.03	-
3118 Immateriellen Anlagen	191.05	-	241.96	-	356.56	-
3119 Übrige nicht aktivierbare Anlagen	5.38	-	-	-	-	-
3120 Ver- und Entsorgung	667.38	-	483.91	-	638.77	-
3130 Dienstleistungen Dritter	55'587.54	-	32'686.53	-	35'004.06	-
3132 Honorare externe Berater etc.	61'545.87	-	53'548.19	-	66'929.21	-
3133 Informatik-Nutzungsaufwand	1'123.07	-	-	-	11'129.40	-
3134 Sachversicherungsprämien	963.55	-	953.51	-	2'003.34	-
3137 Steuern und Abgaben	551.22	-	-	-	6.81	-
3144 Unterhalt Hochbauten, Gebäude	2'729.09	-	-	-	-	-
3150 Unterhalt Büromöbel und -geräte	111.94	-	-	-	183.00	-
3151 Unterhalt Apparate, Maschinen etc.	460.93	-	1'451.75	-	483.64	-
3153 Informatik-Unterhalt (Hardware)	-	-	60.00	-	69.12	-
3156 Unterhalt medizinische Geräte	3'886.03	-	10'000.00	-	2'589.60	-
3158 Unterhalt immaterielle Anlagen	800.58	-	-	-	2'240.70	-
3160 Miete und Pacht Liegenschaften	4'752.10	-	7'122.66	-	3'533.63	-
3161 Mieten, Benützungskosten Anlagen	5'205.39	-	3'365.57	-	4'734.50	-
3169 Übrige Mieten und Benützungskosten	-	-	-	-	1.17	-
3170 Reisekosten und Spesen	25'838.42	-	23'912.20	-	16'407.33	-
3181 Tatsächliche Forderungsverluste	7'297.75	-	-	-	5'026.05	-
3199 Übriger Betriebsaufwand	917.22	-	-	-	-	-
3300 Planmässige Abschreibungen VV	3'301.55	-	1'681.13	-	1'681.13	-
3320 Planmässige Abschr. Immat. Anlagen	2'629.57	-	580.00	-	357.31	-
3636 Beiträge an private Organisationen	-	-	-	-	201.50	-
3637 Beiträge an private Haushalte	13.30	-	-	-	8.37	-
3920 Int. Verrg. Pacht, Mieten etc.	126'987.16	-	142'790.75	-	78'698.44	-
3940 Int. Verrg. kalk. Zinsen/Finanzzw.	628.20	-	416.49	-	408.96	-
3990 Übrige interne Verrechnungen	82'003.35	-	81'342.92	-	60'820.90	-
4250 Verkäufe	-	998.95	-	-	-	541.60
4260 Rückerstattungen Dritter	-	1'157'839.51	-	753'666.00	-	986'662.98
4290 Übrige Entgelte	-	29'775.46	-	44'000.00	-	26'776.40
4480 Mietzinse von gem. Liegenschaften	-	1'874.10	-	-	-	-
4611 Entsch. von Kantonen/Konkordaten	-	238'221.00	-	240'000.00	-	80'837.70
4990 Übrige interne Verrechnungen	-	41'580.00	-	25'000.00	-	36'960.00
5 SOZIALE SICHERHEIT	285'116'935.52	195'487'057.58	284'940'008.37	193'154'775.50	280'779'410.77	191'369'744.22
5310 Alters- und Hinterlassenenvers. AHV	2'570'735.12	2'138'285.54	2'793'644.84	1'932'000.00	2'608'145.37	2'109'726.20
3000 Löhne/Sitzungsgelder Behörden/Komm.	3'456.00	-	4'800.00	-	4'112.00	-
3010 Löhne Verwaltungs-/Betriebspersonal	1'782'974.49	-	1'962'821.00	-	1'793'714.08	-
3040 Kinder- und Familienzulagen	21'308.18	-	24'595.00	-	21'930.66	-
3049 Übrige Zulagen	1'659.98	-	-	-	400.00	-
3050 AG-Beiträge AHV, IV, EO, ALV	115'223.63	-	127'685.00	-	115'133.24	-
3052 AG-Beiträge an Pensionskassen	263'953.43	-	261'060.00	-	270'142.74	-
3053 AG-Beiträge an Unfallversicherungen	17'597.28	-	17'962.00	-	17'499.50	-
3054 AG-Beiträge Familienausgleichskasse	33'045.31	-	37'582.00	-	32'858.52	-
3090 Aus-/Weiterbildung des Personals	1'716.59	-	6'400.00	-	2'317.44	-
3091 Personalwerbung	2'174.98	-	3'200.00	-	3'160.03	-
3099 Übriger Personalaufwand	1'691.18	-	3'200.00	-	1'486.90	-
3100 Büromaterial	1'633.57	-	6'080.00	-	2'278.53	-
3102 Drucksachen, Publikationen	3'608.64	-	5'120.00	-	6'160.75	-
3103 Fachliteratur, Zeitschriften	729.46	-	1'600.00	-	1'021.79	-
3105 Lebensmittel	14.94	-	-	-	-	-
3110 Büromöbel und -geräte	2'607.82	-	6'080.00	-	2'457.12	-
3111 Maschinen, Geräte und Fahrzeuge	-	-	320.00	-	-	-
3113 Hardware	-	-	-	-	260.06	-
3120 Ver- und Entsorgung	-	-	1'120.00	-	716.45	-

	Rechnung 2017		Budget 2017		Rechnung 2016	
	Aufwand	Ertrag	Aufwand	Ertrag	Aufwand	Ertrag
3130 Dienstleistungen Dritter	21'187.25	-	5'632.00	-	6'215.75	-
3132 Honorare externe Berater etc.	875.92	-	8'960.00	-	488.74	-
3133 Informatik-Nutzungsaufwand	63.79	-	-	-	-	-
3134 Sachversicherungsprämien	1'042.87	-	1'024.00	-	1'084.50	-
3151 Unterhalt Apparate, Maschinen etc.	-	-	1'600.00	-	-	-
3153 Informatik-Unterhalt (Hardware)	-	-	2'560.00	-	2'874.88	-
3160 Miete und Pacht Liegenschaften	195.20	-	-	-	372.80	-
3161 Mieten, Benützungskosten Anlagen	2'042.77	-	2'560.00	-	2'169.82	-
3169 Übrige Mieten und Benützungskosten	-	-	-	-	26.02	-
3170 Reisekosten und Spesen	4'433.05	-	1'600.00	-	4'165.77	-
3300 Planmässige Abschreibungen VV	9'540.48	-	9'600.00	-	9'540.48	-
3636 Beiträge an private Organisationen	-	-	640.00	-	-	-
3920 Int. Verrg. Pacht, Mieten etc.	91'824.77	-	103'891.20	-	104'854.13	-
3940 Int. Verrg. kalk. Zinsen/Finanzaw.	1'320.42	-	1'763.20	-	1'983.49	-
3980 Interne Übertragungen	68'160.00	-	68'160.00	-	84'625.28	-
3990 Übrige interne Verrechnungen	116'653.12	-	116'029.44	-	114'093.90	-
4240 Benützungsgebühren/Dienstleistungen	-	2'137'607.00	-	1'932'000.00	-	2'105'803.00
4260 Rückerstattungen Dritter	-	342.80	-	-	-	3'923.20
4290 Übrige Entgelte	-	335.74	-	-	-	-
5320 Ergänzungsleistungen AHV / IV	30'516'140.06	630.11	33'357'695.50	-	30'442'647.20	2'995.00
3000 Löhne/Sitzungsgelder Behörden/Komm.	2'700.00	-	3'750.00	-	3'212.50	-
3010 Löhne Verwaltungs-/Betriebspersonal	1'105'241.12	-	1'335'415.00	-	1'162'205.31	-
3040 Kinder- und Familienzulagen	9'754.74	-	14'730.00	-	10'812.24	-
3049 Übrige Zulagen	1'125.04	-	-	-	-	-
3050 AG-Beiträge AHV, IV, EO, ALV	72'029.41	-	88'890.00	-	73'481.03	-
3052 AG-Beiträge an Pensionskassen	157'164.86	-	189'600.00	-	170'343.30	-
3053 AG-Beiträge an Unfallversicherungen	11'060.97	-	12'665.00	-	11'147.49	-
3054 AG-Beiträge Familienausgleichskasse	20'657.72	-	25'410.00	-	20'972.38	-
3090 Aus-/Weiterbildung des Personals	1'367.74	-	5'000.00	-	3'260.50	-
3091 Personalwerbung	1'699.20	-	2'500.00	-	2'468.78	-
3099 Übriger Personalaufwand	1'321.24	-	2'500.00	-	1'161.64	-
3100 Büromaterial	1'276.22	-	4'750.00	-	1'780.10	-
3102 Drucksachen, Publikationen	2'819.25	-	4'000.00	-	4'813.09	-
3103 Fachliteratur, Zeitschriften	569.89	-	1'250.00	-	798.28	-
3105 Lebensmittel	11.68	-	-	-	-	-
3110 Büromöbel und -geräte	2'037.36	-	4'750.00	-	1'919.63	-
3111 Maschinen, Geräte und Fahrzeuge	-	-	250.00	-	-	-
3113 Hardware	-	-	-	-	203.18	-
3120 Ver- und Entsorgung	-	-	875.00	-	559.73	-
3130 Dienstleistungen Dritter	16'552.54	-	4'400.00	-	4'856.06	-
3132 Honorare externe Berater etc.	684.31	-	7'000.00	-	381.83	-
3133 Informatik-Nutzungsaufwand	49.84	-	-	-	-	-
3134 Sachversicherungsprämien	814.74	-	800.00	-	847.26	-
3151 Unterhalt Apparate, Maschinen etc.	-	-	1'250.00	-	-	-
3153 Informatik-Unterhalt (Hardware)	-	-	2'000.00	-	2'246.00	-
3160 Miete und Pacht Liegenschaften	152.50	-	-	-	291.25	-
3161 Mieten, Benützungskosten Anlagen	1'595.91	-	2'000.00	-	1'695.18	-
3169 Übrige Mieten und Benützungskosten	-	-	-	-	20.33	-
3170 Reisekosten und Spesen	3'135.35	-	1'250.00	-	3'581.36	-
3300 Planmässige Abschreibungen VV	7'453.50	-	7'500.00	-	7'453.50	-
3621 Finanzausgleichsbeiträge an Kanton	28'877'710.00	-	31'408'220.00	-	28'713'419.00	-
3636 Beiträge an private Organisationen	-	-	500.00	-	-	-
3920 Int. Verrg. Pacht, Mieten etc.	71'738.10	-	81'165.00	-	81'917.29	-
3940 Int. Verrg. kalk. Zinsen/Finanzaw.	1'031.58	-	1'377.50	-	1'549.60	-
3980 Interne Übertragungen	53'250.00	-	53'250.00	-	66'113.50	-
3990 Übrige interne Verrechnungen	91'135.25	-	90'648.00	-	89'135.86	-
4260 Rückerstattungen Dritter	-	367.81	-	-	-	2'995.00
4290 Übrige Entgelte	-	262.30	-	-	-	-
5430 Alimentenbevorschussung und -inkasso	5'033'944.61	2'949'609.12	5'580'955.68	2'895'967.97	5'585'474.85	3'273'842.39
3000 Löhne/Sitzungsgelder Behörden/Komm.	411.63	-	-	-	286.75	-
3001 Vergütungen an Behörden/Komm.	-	-	777.00	-	-	-
3010 Löhne Verwaltungs-/Betriebspersonal	481'420.47	-	490'414.80	-	491'249.46	-
3040 Kinder- und Familienzulagen	3'723.12	-	3'208.53	-	3'132.18	-
3049 Übrige Zulagen	244.14	-	-	-	-	-
3050 AG-Beiträge AHV, IV, EO, ALV	31'659.82	-	31'580.57	-	30'903.95	-
3052 AG-Beiträge an Pensionskassen	66'565.45	-	60'398.22	-	65'701.92	-
3053 AG-Beiträge an Unfallversicherungen	4'785.68	-	4'131.84	-	4'704.49	-
3054 AG-Beiträge Familienausgleichskasse	9'087.04	-	8'938.58	-	8'828.98	-
3090 Aus-/Weiterbildung des Personals	2'441.51	-	697.50	-	2'900.23	-
3091 Personalwerbung	285.05	-	260.00	-	188.81	-
3099 Übriger Personalaufwand	325.92	-	185.00	-	444.79	-
3100 Büromaterial	13.17	-	231.25	-	5.60	-
3102 Drucksachen, Publikationen	152.03	-	720.00	-	352.28	-
3103 Fachliteratur, Zeitschriften	84.18	-	197.70	-	125.55	-
3110 Büromöbel und -geräte	181.69	-	2'242.50	-	707.11	-
3112 Kleider, Wäsche, Vorhänge	-	-	-	-	266.72	-
3118 Immateriellen Anlagen	-	-	-	-	17.84	-
3130 Dienstleistungen Dritter	900.57	-	92.50	-	1'334.32	-
3132 Honorare externe Berater etc.	3'001.70	-	1'900.00	-	772.98	-

	Rechnung 2017		Budget 2017		Rechnung 2016	
	Aufwand	Ertrag	Aufwand	Ertrag	Aufwand	Ertrag
3134 Sachversicherungsprämien	244.64	-	245.39	-	47.42	-
3137 Steuern und Abgaben	23.97	-	221.25	-	30.87	-
3144 Unterhalt Hochbauten, Gebäude	-	-	-	-	421.02	-
3151 Unterhalt Apparate, Maschinen etc.	-	-	746.25	-	-	-
3158 Unterhalt immaterielle Anlagen	11'698.29	-	17'489.55	-	14'127.20	-
3160 Miete und Pacht Liegenschaften	-	-	175.00	-	18.50	-
3161 Mieten, Benützungskosten Anlagen	196.01	-	277.50	-	196.01	-
3170 Reisekosten und Spesen	1'358.25	-	1'170.53	-	691.91	-
3199 Übriger Betriebsaufwand	18.50	-	188.75	-	25.63	-
3300 Planmässige Abschreibungen VV	3'244.53	-	3'244.53	-	3'244.53	-
3320 Planmässige Abschr. Immat. Anlagen	8'428.28	-	12'328.14	-	6'703.30	-
3636 Beiträge an private Organisationen	-	-	1'747.50	-	-	-
3637 Beiträge an private Haushalte	4'317'744.26	-	4'850'000.00	-	4'847'406.51	-
3920 Int. Verrg. Pacht, Mieten etc.	40'404.89	-	37'415.26	-	40'241.30	-
3940 Int. Verrg. kalk. Zinsen/Finanzaw.	939.80	-	1'277.73	-	1'282.54	-
3990 Übrige interne Verrechnungen	44'360.02	-	48'452.31	-	59'114.15	-
4240 Benützunggebühren/Dienstleistungen	-	573.50	-	-	-	850.27
4260 Rückerstattungen Dritter	-	2'910'421.19	-	2'856'800.50	-	3'236'370.62
4290 Übrige Entgelte	-	20.04	-	-	-	53.28
4990 Übrige interne Verrechnungen	-	38'594.39	-	39'167.47	-	36'568.22
5440 Jugendschutz allgemein	9'804'237.11	6'477'304.43	10'063'367.51	6'547'835.00	9'742'970.89	6'212'202.45
3010 Löhne Verwaltungs-/Betriebspersonal	6'052'852.48	-	6'139'223.83	-	6'102'189.89	-
3040 Kinder- und Familienzulagen	83'144.59	-	73'679.11	-	66'790.62	-
3049 Übrige Zulagen	183'780.40	-	187'558.50	-	180'226.50	-
3050 AG-Beiträge AHV, IV, EO, ALV	408'545.55	-	407'991.87	-	398'544.19	-
3052 AG-Beiträge an Pensionskassen	749'740.52	-	692'046.95	-	761'866.32	-
3053 AG-Beiträge an Unfallversicherungen	60'397.59	-	56'983.42	-	59'375.17	-
3054 AG-Beiträge Familienausgleichskasse	117'185.66	-	115'788.55	-	113'762.73	-
3090 Aus-/Weiterbildung des Personals	84'043.28	-	98'415.00	-	82'942.71	-
3091 Personalwerbung	14'124.60	-	9'800.00	-	11'434.19	-
3099 Übriger Personalaufwand	12'770.07	-	9'627.40	-	11'552.86	-
3100 Büromaterial	20'779.59	-	30'286.88	-	20'971.65	-
3101 Betriebs-, Verbrauchsmaterial	46'288.34	-	36'215.00	-	41'839.43	-
3102 Drucksachen, Publikationen	5'811.19	-	7'925.00	-	4'627.53	-
3103 Fachliteratur, Zeitschriften	4'070.10	-	6'093.75	-	4'602.36	-
3104 Lehrmittel	1'825.95	-	2'100.00	-	1'622.80	-
3105 Lebensmittel	234'315.44	-	247'191.25	-	239'591.00	-
3106 Medizinisches Material	1'825.85	-	2'003.75	-	2'256.19	-
3110 Büromöbel und -geräte	7'900.88	-	17'893.50	-	13'916.38	-
3111 Maschinen, Geräte und Fahrzeuge	48'636.23	-	55'300.00	-	70'689.45	-
3112 Kleider, Wäsche, Vorhänge	18'044.38	-	15'300.00	-	16'393.75	-
3113 Hardware	34'513.05	-	29'500.00	-	12'778.95	-
3118 Immateriellen Anlagen	44'079.81	-	37'000.00	-	30'306.60	-
3119 Übrige nicht aktivierbare Anlagen	5'360.90	-	19'000.00	-	9'467.80	-
3120 Ver- und Entsorgung	11'929.80	-	11'580.00	-	9'598.05	-
3130 Dienstleistungen Dritter	84'042.48	-	96'588.60	-	74'628.16	-
3132 Honorare externe Berater etc.	26'430.77	-	37'840.00	-	24'403.10	-
3133 Informatik-Nutzungsaufwand	3'015.98	-	13'000.00	-	2'910.36	-
3134 Sachversicherungsprämien	7'755.76	-	10'956.75	-	7'601.69	-
3137 Steuern und Abgaben	8'689.18	-	11'300.00	-	5'578.03	-
3139 Lehrlingsprüfungen	162.00	-	1'000.00	-	280.80	-
3144 Unterhalt Hochbauten, Gebäude	45'380.15	-	36'000.00	-	13'610.60	-
3150 Unterhalt Büromöbel und -geräte	370.10	-	400.00	-	465.78	-
3151 Unterhalt Apparate, Maschinen etc.	11'136.86	-	26'537.50	-	10'033.61	-
3153 Informatik-Unterhalt (Hardware)	8'943.90	-	1'800.00	-	457.85	-
3158 Unterhalt immaterielle Anlagen	48'329.30	-	42'375.25	-	30'746.74	-
3159 Unterhalt übrige mobile Anlagen	-	-	4'000.00	-	-	-
3160 Miete und Pacht Liegenschaften	142'417.60	-	122'350.00	-	102'392.14	-
3161 Mieten, Benützungskosten Anlagen	1'345.29	-	4'950.00	-	818.78	-
3162 Raten für operatives Leasing	-	-	-	-	17.05	-
3169 Übrige Mieten und Benützungskosten	595.25	-	1'600.00	-	651.66	-
3170 Reisekosten und Spesen	22'143.56	-	30'361.50	-	18'243.98	-
3171 Exkursionen, Schulreisen und Lager	1'028.40	-	2'700.00	-	1'481.45	-
3180 Wertberichtigungen auf Forderungen	-	-	-	-	-20.00	-
3181 Tatsächliche Forderungsverluste	186.50	-	-	-	70.00	-
3199 Übriger Betriebsaufwand	890.78	-	8'418.75	-	2'240.66	-
3636 Beiträge an private Organisationen	135.00	-	800.00	-	72.00	-
3637 Beiträge an private Haushalte	133'183.38	-	231'500.00	-	145'116.55	-
3920 Int. Verrg. Pacht, Mieten etc.	638'075.02	-	683'927.32	-	657'139.85	-
3940 Int. Verrg. kalk. Zinsen/Finanzaw.	107.23	-	-	-	-	-
3990 Übrige interne Verrechnungen	367'906.37	-	386'458.08	-	376'682.93	-
4210 Gebühren für Amtshandlungen	-	3'375.00	-	2'000.00	-	3'030.00
4220 Taxen und Kostgelder	-	20'095.85	-	51'200.00	-	16'682.70
4240 Benützunggebühren/Dienstleistungen	-	1'230'815.47	-	1'690'000.00	-	1'618'601.33
4250 Verkäufe	-	18.00	-	-	-	-
4260 Rückerstattungen Dritter	-	113'564.76	-	207'000.00	-	126'611.66
4290 Übrige Entgelte	-	3'055.85	-	5'000.00	-	6'901.46
4390 Übriger Ertrag	-	16'877.10	-	-	-	26'000.00
4470 Pacht-/Mietzinse Liegenschaften VV	-	2'482.50	-	3'080.00	-	2'897.50
4610 Entschädigungen vom Bund	-	312'372.00	-	340'000.00	-	337'562.00

		Rechnung 2017		Budget 2017		Rechnung 2016	
		Aufwand	Ertrag	Aufwand	Ertrag	Aufwand	Ertrag
4611	Entsch. von Kantonen/Konkordaten	-	4'693'166.15	-	4'155'555.00	-	3'992'260.65
4990	Übrige interne Verrechnungen	-	81'481.75	-	94'000.00	-	81'655.15
5444	Offene Kinder- und Jugendarbeit	9'229'754.47	178'985.70	9'336'299.79	130'950.00	9'025'440.41	164'441.42
3010	Löhne Verwaltungs-/Betriebspersonal	736'870.42	-	721'252.15	-	699'770.80	-
3040	Kinder- und Familienzulagen	9'293.65	-	9'669.75	-	13'833.85	-
3049	Übrige Zulagen	452.40	-	-	-	74.75	-
3050	AG-Beiträge AHV, IV, EO, ALV	47'184.36	-	46'035.44	-	45'092.54	-
3052	AG-Beiträge an Pensionskassen	123'794.49	-	96'401.80	-	91'990.84	-
3053	AG-Beiträge an Unfallversicherungen	7'201.64	-	7'003.20	-	6'867.61	-
3054	AG-Beiträge Familienausgleichskasse	13'544.27	-	13'188.77	-	12'878.87	-
3090	Aus-/Weiterbildung des Personals	-3'285.50	-	4'032.50	-	15'486.00	-
3091	Personalwerbung	2'261.30	-	1'500.00	-	2'528.60	-
3099	Übriger Personalaufwand	406.01	-	2'377.50	-	3'880.34	-
3100	Büromaterial	54'929.52	-	66'790.00	-	88'871.88	-
3101	Betriebs-, Verbrauchsmaterial	474.66	-	1'545.50	-	1'129.32	-
3102	Drucksachen, Publikationen	57'130.62	-	47'782.50	-	57'554.04	-
3103	Fachliteratur, Zeitschriften	1'525.00	-	1'627.38	-	1'016.40	-
3104	Lehrmittel	15.00	-	-	-	218.15	-
3105	Lebensmittel	5'209.03	-	6'400.13	-	7'573.00	-
3106	Medizinisches Material	-	-	11.38	-	3.26	-
3110	Büromöbel und -geräte	4'998.30	-	4'389.50	-	2'657.05	-
3111	Maschinen, Geräte und Fahrzeuge	-	-	-	-	174.20	-
3113	Hardware	-	-	-	-	670.05	-
3118	Immateriellen Anlagen	2'649.92	-	12'600.00	-	-	-
3120	Ver- und Entsorgung	388.35	-	91.00	-	240.65	-
3130	Dienstleistungen Dritter	83'196.85	-	70'418.75	-	74'658.66	-
3132	Honorare externe Berater etc.	48'660.00	-	25'950.00	-	53'509.35	-
3133	Informatik-Nutzungsaufwand	9'412.40	-	1'800.00	-	1'048.00	-
3134	Sachversicherungsprämien	735.58	-	886.38	-	638.57	-
3137	Steuern und Abgaben	202.69	-	500.00	-	833.26	-
3151	Unterhalt Apparate, Maschinen etc.	-	-	1'613.75	-	67.53	-
3158	Unterhalt immaterielle Anlagen	8'800.00	-	834.93	-	771.10	-
3160	Miete und Pacht Liegenschaften	3'659.85	-	8'950.00	-	1'454.50	-
3161	Mieten, Benützungskosten Anlagen	567.50	-	3'125.00	-	6'889.78	-
3169	Übrige Mieten und Benützungskosten	-	-	1'000.00	-	955.95	-
3170	Reisekosten und Spesen	11'465.07	-	9'631.50	-	6'463.81	-
3171	Exkursionen, Schulreisen und Lager	593.00	-	500.00	-	654.50	-
3180	Wertberichtigungen auf Forderungen	-	-	-	-	8'400.00	-
3199	Übriger Betriebsaufwand	7'277.00	-	1'056.88	-	644.30	-
3636	Beiträge an private Organisationen	7'770'261.83	-	8'009'064.00	-	7'555'946.05	-
3637	Beiträge an private Haushalte	-	-	-	-	171.70	-
3893	Einlagen in Vorfinanzierungen EK	60'000.00	-	-	-	60'000.00	-
3920	Int. Verrg. Pacht, Mieten etc.	69'523.45	-	65'679.13	-	69'675.89	-
3940	Int. Verrg. kalk. Zinsen/Finanzzw.	268.06	-	-	-	-	-
3990	Übrige interne Verrechnungen	90'087.75	-	92'590.97	-	130'145.26	-
4260	Rückerstattungen Dritter	-	-	-	-	-	1'234.80
4290	Übrige Entgelte	-	114'627.55	-	109'700.00	-	117'308.22
4390	Übriger Ertrag	-	5'000.00	-	-	-	-
4893	Entnahmen aus Vorfinanzierungen EK	-	38'108.15	-	-	-	24'648.40
4990	Übrige interne Verrechnungen	-	21'250.00	-	21'250.00	-	21'250.00
5450	Leistungen an Familien allgemein	10'046'658.82	873'003.86	10'550'378.85	816'780.00	10'398'129.55	999'552.50
3010	Löhne Verwaltungs-/Betriebspersonal	6'743'444.83	-	7'117'591.42	-	6'987'152.08	-
3030	Entschädigungen temp. Arbeitskräfte	226'410.00	-	210'000.00	-	228'644.50	-
3040	Kinder- und Familienzulagen	72'404.02	-	45'916.87	-	70'188.92	-
3049	Übrige Zulagen	11'010.20	-	18'268.50	-	16'405.60	-
3050	AG-Beiträge AHV, IV, EO, ALV	451'176.79	-	468'822.50	-	459'212.89	-
3052	AG-Beiträge an Pensionskassen	886'234.11	-	946'309.37	-	968'096.10	-
3053	AG-Beiträge an Unfallversicherungen	68'370.71	-	71'537.89	-	69'064.93	-
3054	AG-Beiträge Familienausgleichskasse	129'473.06	-	133'406.93	-	131'189.22	-
3090	Aus-/Weiterbildung des Personals	76'141.03	-	66'335.00	-	45'989.89	-
3091	Personalwerbung	3'069.68	-	6'350.00	-	16'592.33	-
3099	Übriger Personalaufwand	10'936.44	-	9'612.60	-	9'447.97	-
3100	Büromaterial	31'131.26	-	30'492.02	-	32'630.40	-
3101	Betriebs-, Verbrauchsmaterial	42.84	-	-	-	-	-
3102	Drucksachen, Publikationen	15'364.17	-	12'500.00	-	19'253.87	-
3103	Fachliteratur, Zeitschriften	1'967.15	-	6'700.00	-	2'765.15	-
3104	Lehrmittel	56.00	-	-	-	-	-
3106	Medizinisches Material	-	-	-	-	123.70	-
3109	Übriger Material- und Warenaufwand	-	-	-	-	19.90	-
3110	Büromöbel und -geräte	27'825.93	-	18'268.50	-	21'308.65	-
3111	Maschinen, Geräte und Fahrzeuge	-	-	6'500.00	-	98.15	-
3112	Kleider, Wäsche, Vorhänge	96.88	-	-	-	-	-
3113	Hardware	1'342.15	-	2'500.00	-	4'557.60	-
3118	Immateriellen Anlagen	9'671.39	-	19'500.00	-	-	-
3130	Dienstleistungen Dritter	107'823.71	-	114'591.45	-	101'511.64	-
3132	Honorare externe Berater etc.	53'543.51	-	31'410.00	-	37'921.93	-
3133	Informatik-Nutzungsaufwand	8'835.32	-	9'750.00	-	8'835.32	-
3134	Sachversicherungsprämien	8'820.67	-	4'088.65	-	5'247.52	-
3137	Steuern und Abgaben	51.30	-	100.00	-	56.45	-

		Rechnung 2017		Budget 2017		Rechnung 2016	
		Aufwand	Ertrag	Aufwand	Ertrag	Aufwand	Ertrag
3150	Unterhalt Büromöbel und -geräte	896.34	-	3'300.00	-	957.04	-
3151	Unterhalt Apparate, Maschinen etc.	5'821.60	-	650.00	-	-	-
3158	Unterhalt immaterielle Anlagen	437.40	-	13'000.00	-	6'954.68	-
3160	Miete und Pacht Liegenschaften	2'548.68	-	4'395.00	-	7'190.81	-
3170	Reisekosten und Spesen	76'507.29	-	85'487.00	-	63'948.34	-
3180	Wertberichtigungen auf Forderungen	-4'630.50	-	-	-	1'160.50	-
3199	Übriger Betriebsaufwand	18'009.71	-	6'250.00	-	17'031.11	-
3400	Verzinsung laufende Verbindlichk.	4'138.20	-	-	-	1'760.95	-
3920	Int. Verrg. Pacht, Mieten etc.	389'740.14	-	450'085.63	-	437'402.57	-
3990	Übrige interne Verrechnungen	607'946.81	-	636'659.52	-	625'408.84	-
4210	Gebühren für Amtshandlungen	-	168'585.25	-	120'000.00	-	214'988.35
4220	Steuern und Kostgelder	-	987.60	-	-	-	1'084.80
4240	Benützungsgebühren/Dienstleistungen	-	448'697.45	-	494'300.00	-	537'846.40
4250	Verkäufe	-	58.50	-	-	-	20.40
4260	Rückerstattungen Dritter	-	245'967.43	-	201'680.00	-	240'321.25
4400	Zinsen flüssige Mittel	-	-	-	800.00	-	290.40
4611	Entsch. von Kantonen/Konkordaten	-	8'707.63	-	-	-	5'000.90
5452	Tageseltern	1'146'113.79	50'784.20	1'146'365.52	212.50	1'034'016.94	216'261.84
3010	Löhne Verwaltungs-/Betriebspersonal	39'761.98	-	53'444.38	-	4'999.49	-
3040	Kinder- und Familienzulagen	190.02	-	683.09	-	3.62	-
3049	Übrige Zulagen	-	-	10.00	-	0.75	-
3050	AG-Beiträge AHV, IV, EO, ALV	2'551.13	-	3'370.69	-	325.02	-
3052	AG-Beiträge an Pensionskassen	4'558.69	-	7'371.65	-	711.00	-
3053	AG-Beiträge an Unfallversicherungen	376.37	-	554.88	-	49.37	-
3054	AG-Beiträge Familienausgleichskasse	731.82	-	1'135.29	-	92.84	-
3090	Aus-/Weiterbildung des Personals	0.93	-	248.13	-	165.00	-
3091	Personalwerbung	22.11	-	-	-	21.55	-
3099	Übriger Personalaufwand	220.47	-	180.38	-	39.70	-
3100	Büromaterial	465.89	-	536.50	-	6.65	-
3101	Betriebs-, Verbrauchsmaterial	4.37	-	0.38	-	0.02	-
3102	Drucksachen, Publikationen	349.01	-	985.63	-	23.06	-
3103	Fachliteratur, Zeitschriften	-	-	1.10	-	-	-
3105	Lebensmittel	105.64	-	164.79	-	1.53	-
3106	Medizinisches Material	-	-	0.10	-	0.03	-
3110	Büromöbel und -geräte	0.14	-	1'442.38	-	-	-
3111	Maschinen, Geräte und Fahrzeuge	26.16	-	40.00	-	-	-
3113	Hardware	135.76	-	-	-	-	-
3118	Immaterielle Anlagen	1'380.55	-	3'520.00	-	-	-
3120	Ver- und Entsorgung	17.80	-	80.75	-	-	-
3130	Dienstleistungen Dritter	1'152.77	-	3'261.19	-	11.88	-
3132	Honorare externe Berater etc.	1'668.95	-	412.50	-	29.19	-
3133	Informatik-Nutzungsaufwand	-	-	960.00	-	-	-
3134	Sachversicherungsprämien	49.49	-	46.32	-	4.66	-
3137	Steuern und Abgaben	1.63	-	-	-	1.03	-
3151	Unterhalt Apparate, Maschinen etc.	-	-	0.94	-	0.56	-
3158	Unterhalt immaterielle Anlagen	2'168.27	-	5'740.39	-	-	-
3160	Miete und Pacht Liegenschaften	0.81	-	730.50	-	0.55	-
3161	Mieten, Benützungskosten Anlagen	188.71	-	321.25	-	0.85	-
3169	Übrige Mieten und Benützungskosten	-	-	-	-	1.63	-
3170	Reisekosten und Spesen	75.63	-	211.08	-	10.50	-
3199	Übriger Betriebsaufwand	-	-	0.47	-	-	-
3300	Planmässige Abschreibungen VV	491.84	-	491.84	-	-	-
3320	Planmässige Abschr. Immat. Anlagen	14'771.81	-	12'577.12	-	-	-
3636	Beiträge an private Organisationen	1'061'466.38	-	1'034'012.50	-	1'026'523.80	-
3920	Int. Verrg. Pacht, Mieten etc.	3'570.03	-	4'369.43	-	360.13	-
3940	Int. Verrg. kalk. Zinsen/Finanzzw.	795.93	-	1'292.75	-	-	-
3990	Übrige interne Verrechnungen	8'812.70	-	8'167.12	-	632.53	-
4260	Rückerstattungen Dritter	-	50'549.10	-	-	-	216'048.90
4290	Übrige Entgelte	-	19.10	-	-	-	0.44
4390	Übriger Ertrag	-	3.50	-	-	-	-
4990	Übrige interne Verrechnungen	-	212.50	-	212.50	-	212.50
5590	Arbeitslosigkeit	15'802'958.11	14'053'912.26	18'710'196.00	16'598'079.00	16'357'452.00	14'869'545.35
3010	Löhne Verwaltungs-/Betriebspersonal	8'242'774.95	-	9'863'657.00	-	8'576'905.65	-
3030	Entschädigungen temp. Arbeitskräfte	39'284.60	-	-	-	72'810.90	-
3040	Kinder- und Familienzulagen	112'341.05	-	142'900.00	-	127'775.05	-
3049	Übrige Zulagen	31'822.35	-	-	-	34'758.70	-
3050	AG-Beiträge AHV, IV, EO, ALV	527'325.90	-	639'873.00	-	537'527.60	-
3052	AG-Beiträge an Pensionskassen	1'119'288.75	-	1'395'129.00	-	1'120'938.40	-
3053	AG-Beiträge an Unfallversicherungen	80'591.50	-	96'768.00	-	82'087.05	-
3054	AG-Beiträge Familienausgleichskasse	151'275.40	-	180'302.00	-	153'431.60	-
3090	Aus-/Weiterbildung des Personals	82'450.12	-	100'297.00	-	82'885.28	-
3091	Personalwerbung	7'033.60	-	-	-	18'401.10	-
3099	Übriger Personalaufwand	21'234.95	-	10'250.00	-	25'727.42	-
3100	Büromaterial	42'235.85	-	60'829.00	-	50'541.64	-
3101	Betriebs-, Verbrauchsmaterial	222'885.34	-	186'188.00	-	170'623.31	-
3102	Drucksachen, Publikationen	40'633.20	-	30'250.00	-	55'710.30	-
3103	Fachliteratur, Zeitschriften	9'640.54	-	11'800.00	-	10'685.18	-
3104	Lehrmittel	3'854.77	-	12'450.00	-	6'901.50	-
3105	Lebensmittel	187'731.75	-	196'050.00	-	194'584.05	-

	Rechnung 2017		Budget 2017		Rechnung 2016	
	Aufwand	Ertrag	Aufwand	Ertrag	Aufwand	Ertrag
3106 Medizinisches Material	169.90	-	500.00	-	1'202.30	-
3110 Büromöbel und -geräte	30'530.15	-	45'900.00	-	90'568.65	-
3111 Maschinen, Geräte und Fahrzeuge	98'863.21	-	94'762.00	-	87'098.42	-
3112 Kleider, Wäsche, Vorhänge	10'198.63	-	32'918.00	-	9'024.30	-
3113 Hardware	11'960.35	-	37'989.00	-	6'424.15	-
3118 Immateriellen Anlagen	8'587.20	-	24'303.00	-	44'723.90	-
3119 Übrige nicht aktivierbare Anlagen	-	-	-	-	864.00	-
3120 Ver- und Entsorgung	39'056.10	-	148'964.00	-	45'713.80	-
3130 Dienstleistungen Dritter	482'829.81	-	679'273.00	-	558'483.22	-
3132 Honorare externe Berater etc.	169'500.20	-	54'931.00	-	85'193.55	-
3133 Informatik-Nutzungsaufwand	6'211.95	-	26'600.00	-	3'806.60	-
3134 Sachversicherungsprämien	14'909.50	-	11'164.00	-	12'777.44	-
3137 Steuern und Abgaben	109'865.45	-	84'075.00	-	103'706.15	-
3139 Lehrlingsprüfungen	70.00	-	-	-	70.00	-
3144 Unterhalt Hochbauten, Gebäude	68'960.15	-	75'900.00	-	80'852.75	-
3151 Unterhalt Apparate, Maschinen etc.	55'995.31	-	37'450.00	-	43'304.87	-
3153 Informatik-Unterhalt (Hardware)	6'730.60	-	50'119.00	-	13'247.30	-
3158 Unterhalt immaterielle Anlagen	-	-	-	-	3'200.50	-
3160 Miete und Pacht Liegenschaften	17'859.00	-	479'947.00	-	18'426.00	-
3161 Mieten, Benützungskosten Anlagen	16'766.95	-	19'650.00	-	22'682.15	-
3169 Übrige Mieten und Benützungskosten	326.20	-	1'750.00	-	580.00	-
3170 Reisekosten und Spesen	44'828.32	-	144'826.00	-	119'798.34	-
3171 Exkursionen, Schulreisen und Lager	13'443.95	-	15'150.00	-	9'161.05	-
3190 Schadenersatzleistungen	579.00	-	-	-	459.60	-
3199 Übriger Betriebsaufwand	21'188.00	-	11'098.00	-	22'992.51	-
3636 Beiträge an private Organisationen	1'392'377.96	-	1'563'850.00	-	1'370'683.17	-
3920 Int. Verrg. Pacht, Mieten etc.	1'185'783.00	-	1'106'251.00	-	1'260'378.55	-
3990 Übrige interne Verrechnungen	1'072'962.60	-	1'036'083.00	-	1'019'734.00	-
4240 Benützunggebühren/Dienstleistungen	-	227'151.50	-	265'000.00	-	201'385.90
4250 Verkäufe	-	917'552.29	-	974'900.00	-	810'697.90
4260 Rückerstattungen Dritter	-	143'516.45	-	1'120'356.00	-	301'729.95
4290 Übrige Entgelte	-	28'576.00	-	4'500.00	-	49'419.00
4612 Entsch. von Gemeinden/-verbänden	-	-	-	-	-	75'000.00
4631 Beiträge von Kantonen/Konkordaten	-	11'721'638.32	-	13'345'323.00	-	12'445'524.80
4632 Beiträge von Gemeinden/-verbänden	-	77'890.15	-	77'000.00	-	-
4990 Übrige interne Verrechnungen	-	937'587.55	-	811'000.00	-	985'787.80
5710 Beihilfen	-	-	-	-	-	94'948.30
4260 Rückerstattungen Dritter	-	-	-	-	-	94'948.30
5720 Gesetzliche wirtschaftliche Hilfe	113'754'526.63	19'384'600.70	115'876'089.61	21'247'654.24	112'798'497.58	21'080'709.60
3000 Löhne/Sitzungsgelder Behörden/Komm.	3'793.62	-	-	-	2'642.75	-
3001 Vergütungen an Behörden/Komm.	-	-	7'161.00	-	-	-
3010 Löhne Verwaltungs-/Betriebspersonal	9'738'900.59	-	10'087'850.31	-	10'059'275.85	-
3030 Entschädigungen temp. Arbeitskräfte	96'552.00	-	-	-	-	-
3040 Kinder- und Familienzulagen	97'241.65	-	102'084.78	-	95'693.92	-
3049 Übrige Zulagen	4'201.46	-	-	-	9'541.90	-
3050 AG-Beiträge AHV, IV, EO, ALV	634'489.85	-	651'207.62	-	636'799.95	-
3052 AG-Beiträge an Pensionskassen	1'205'886.02	-	1'210'215.99	-	1'245'689.16	-
3053 AG-Beiträge an Unfallversicherungen	97'803.83	-	95'492.00	-	96'961.62	-
3054 AG-Beiträge Familienausgleichskasse	182'050.19	-	184'430.70	-	181'829.76	-
3090 Aus-/Weiterbildung des Personals	81'131.34	-	124'867.50	-	71'306.62	-
3091 Personalwerbung	12'287.24	-	3'055.00	-	2'539.32	-
3099 Übriger Personalaufwand	39'349.72	-	41'705.00	-	25'720.22	-
3100 Büromaterial	44'174.46	-	49'631.25	-	39'348.82	-
3101 Betriebs-, Verbrauchsmaterial	1'281.90	-	-	-	615.65	-
3102 Drucksachen, Publikationen	21'972.17	-	29'060.00	-	32'277.86	-
3103 Fachliteratur, Zeitschriften	3'693.62	-	5'339.85	-	4'880.41	-
3106 Medizinisches Material	521.25	-	-	-	-	-
3110 Büromöbel und -geräte	16'314.73	-	35'652.50	-	32'544.87	-
3111 Maschinen, Geräte und Fahrzeuge	896.15	-	-	-	-	-
3112 Kleider, Wäsche, Vorhänge	-	-	-	-	2'589.89	-
3113 Hardware	4'494.10	-	1'000.00	-	99.00	-
3118 Immateriellen Anlagen	-	-	-	-	164.45	-
3120 Ver- und Entsorgung	4'926.40	-	10'000.00	-	5'730.50	-
3130 Dienstleistungen Dritter	145'549.27	-	141'688.50	-	156'553.40	-
3132 Honorare externe Berater etc.	29'888.40	-	37'950.00	-	8'473.91	-
3134 Sachversicherungsprämien	4'758.86	-	5'249.06	-	5'277.81	-
3137 Steuern und Abgaben	9'644.66	-	13'576.25	-	1'036.16	-
3144 Unterhalt Hochbauten, Gebäude	-	-	-	-	-30'127.86	-
3150 Unterhalt Büromöbel und -geräte	-	-	-	-	320.75	-
3151 Unterhalt Apparate, Maschinen etc.	356.40	-	3'726.25	-	1'320.05	-
3158 Unterhalt immaterielle Anlagen	127'734.57	-	155'973.45	-	172'515.39	-
3160 Miete und Pacht Liegenschaften	2'687.50	-	325.00	-	1'376.00	-
3161 Mieten, Benützungskosten Anlagen	16'976.64	-	2'557.50	-	17'136.64	-
3170 Reisekosten und Spesen	23'844.20	-	15'969.02	-	17'138.53	-
3171 Exkursionen, Schulreisen und Lager	-	-	-	-	329.95	-
3199 Übriger Betriebsaufwand	10'616.75	-	7'178.75	-	1'617.43	-
3300 Planmässige Abschreibungen VV	51'083.29	-	51'083.29	-	51'082.29	-
3320 Planmässige Abschr. Immat. Anlagen	77'676.91	-	113'618.70	-	61'779.15	-
3636 Beiträge an private Organisationen	140'000.00	-	164'817.50	-	140'000.00	-

	Rechnung 2017		Budget 2017		Rechnung 2016		
	Aufwand	Ertrag	Aufwand	Ertrag	Aufwand	Ertrag	
3637	Beiträge an private Haushalte	98'927'364.22	-	100'604'595.50	-	97'705'824.85	-
3920	Int. Verrg. Pacht, Mieten etc.	834'340.74	-	772'606.74	-	850'039.90	-
3940	Int. Verrg. kalk. Zinsen/Finanzaw.	11'959.15	-	16'179.20	-	16'712.81	-
3990	Übrige interne Verrechnungen	1'048'082.78	-	1'130'241.40	-	1'073'837.90	-
4210	Gebühren für Amtshandlungen	-	-	-	-	-	-30.00
4240	Benützungsgebühren/Dienstleistungen	-	9'455.50	-	-	-	24'719.83
4260	Rückerstattungen Dritter	-	18'799'878.69	-	20'698'292.50	-	20'496'951.79
4290	Übrige Entgelte	-	29'677.20	-	-	-	1'663.49
4990	Übrige interne Verrechnungen	-	545'589.31	-	549'361.74	-	557'404.49
5730	Asylwesen	13'445'953.78	12'658'755.74	9'718'131.00	8'874'000.00	10'326'339.12	9'773'371.50
3000	Löhne/Sitzungsgelder Behörden/Komm.	5'950.00	-	4'500.00	-	10'450.00	-
3010	Löhne Verwaltungs-/Betriebspersonal	2'458'079.20	-	2'154'000.00	-	1'911'042.95	-
3040	Kinder- und Familienzulagen	33'453.05	-	30'000.00	-	24'311.00	-
3049	Übrige Zulagen	402.30	-	-	-	370.85	-
3050	AG-Beiträge AHV, IV, EO, ALV	156'309.30	-	125'000.00	-	119'946.20	-
3052	AG-Beiträge an Pensionskassen	336'474.70	-	237'000.00	-	231'611.30	-
3053	AG-Beiträge an Unfallversicherungen	23'168.55	-	20'000.00	-	18'455.90	-
3054	AG-Beiträge Familienausgleichskasse	44'960.60	-	39'000.00	-	34'329.80	-
3090	Aus-/Weiterbildung des Personals	14'152.70	-	14'100.00	-	12'445.98	-
3091	Personalwerbung	1'555.20	-	-	-	1'296.00	-
3099	Übriger Personalaufwand	6'293.50	-	5'500.00	-	3'219.45	-
3100	Büromaterial	12'810.52	-	6'000.00	-	6'544.70	-
3101	Betriebs-, Verbrauchsmaterial	60'926.95	-	-	-	-	-
3102	Drucksachen, Publikationen	30'942.05	-	17'500.00	-	16'278.10	-
3103	Fachliteratur, Zeitschriften	1'030.61	-	-	-	411.50	-
3104	Lehrmittel	3'592.20	-	-	-	-	-
3105	Lebensmittel	22'027.05	-	11'500.00	-	22'701.95	-
3106	Medizinisches Material	313.30	-	-	-	-	-
3110	Büromöbel und -geräte	79'067.95	-	7'408.84	-	11'036.75	-
3111	Maschinen, Geräte und Fahrzeuge	36'774.63	-	-	-	-	-
3112	Kleider, Wäsche, Vorhänge	54'664.45	-	-	-	-	-
3113	Hardware	3'552.60	-	-	-	820.00	-
3118	Immateriellen Anlagen	-	-	-	-	723.80	-
3120	Ver- und Entsorgung	19'236.25	-	-	-	108.00	-
3130	Dienstleistungen Dritter	199'242.07	-	62'212.00	-	98'431.60	-
3132	Honorare externe Berater etc.	5'977.80	-	-	-	2'420.00	-
3133	Informatik-Nutzungsaufwand	4'798.80	-	3'500.00	-	3'358.80	-
3134	Sachversicherungsprämien	7'456.24	-	10'000.00	-	7'106.55	-
3137	Steuern und Abgaben	35'544.50	-	5'000.00	-	15'584.25	-
3144	Unterhalt Hochbauten, Gebäude	164'605.40	-	-	-	-	-
3151	Unterhalt Apparate, Maschinen etc.	15'374.34	-	-	-	-	-
3153	Informatik-Unterhalt (Hardware)	3'149.05	-	-	-	-	-
3158	Unterhalt immaterielle Anlagen	340.20	-	15'000.00	-	-	-
3160	Miete und Pacht Liegenschaften	273'893.30	-	8'000.00	-	7'326.00	-
3161	Mieten, Benützungskosten Anlagen	13'351.30	-	1'200.00	-	6'982.65	-
3170	Reisekosten und Spesen	11'174.10	-	5'500.00	-	9'267.70	-
3181	Tatsächliche Forderungsverluste	497.00	-	4'000.00	-	-	-
3636	Beiträge an private Organisationen	345'953.95	-	286'500.00	-	226'567.95	-
3637	Beiträge an private Haushalte	5'664'107.39	-	4'350'000.00	-	4'755'537.14	-
3920	Int. Verrg. Pacht, Mieten etc.	3'071'016.28	-	2'072'890.16	-	2'569'516.15	-
3990	Übrige interne Verrechnungen	223'734.40	-	222'820.00	-	198'136.10	-
4260	Rückerstattungen Dritter	-	24'874.25	-	26'000.00	-	25'175.60
4290	Übrige Entgelte	-	59'259.23	-	-	-	26'674.60
4390	Übriger Ertrag	-	26'700.00	-	-	-	39'900.00
4480	Mietzinse von gem. Liegenschaften	-	14'719.50	-	-	-	-
4611	Entsch. von Kantonen/Konkordaten	-	9'965'473.76	-	7'000'000.00	-	7'852'190.00
4631	Beiträge von Kantonen/Konkordaten	-	2'419'996.85	-	1'798'000.00	-	1'758'531.55
4990	Übrige interne Verrechnungen	-	147'732.15	-	50'000.00	-	70'899.75
5790	Sozialhilfe	3'432'699.42	304'614.57	3'464'884.07	303'968.79	3'437'933.41	287'649.97
3000	Löhne/Sitzungsgelder Behörden/Komm.	244.75	-	-	-	170.50	-
3001	Vergütungen an Behörden/Komm.	-	-	462.00	-	-	-
3010	Löhne Verwaltungs-/Betriebspersonal	161'978.62	-	167'258.93	-	167'354.18	-
3040	Kinder- und Familienzulagen	3'124.78	-	3'075.19	-	3'036.40	-
3049	Übrige Zulagen	20.30	-	-	-	-	-
3050	AG-Beiträge AHV, IV, EO, ALV	10'738.48	-	10'582.33	-	10'562.80	-
3052	AG-Beiträge an Pensionskassen	36'755.98	-	21'913.47	-	23'018.47	-
3053	AG-Beiträge an Unfallversicherungen	1'654.29	-	1'625.91	-	1'612.14	-
3054	AG-Beiträge Familienausgleichskasse	3'084.42	-	3'024.21	-	3'019.76	-
3090	Aus-/Weiterbildung des Personals	389.55	-	805.00	-	227.85	-
3091	Personalwerbung	127.91	-	185.00	-	112.27	-
3099	Übriger Personalaufwand	194.31	-	260.00	-	130.77	-
3100	Büromaterial	7.83	-	137.50	-	3.33	-
3102	Drucksachen, Publikationen	90.40	-	220.00	-	209.46	-
3103	Fachliteratur, Zeitschriften	57.55	-	241.45	-	85.59	-
3110	Büromöbel und -geräte	108.03	-	105.00	-	28.27	-
3112	Kleider, Wäsche, Vorhänge	-	-	-	-	158.59	-
3118	Immateriellen Anlagen	-	-	-	-	10.61	-
3130	Dienstleistungen Dritter	635.47	-	24'055.00	-	31'685.68	-
3132	Honorare externe Berater etc.	1'784.80	-	1'150.00	-	459.61	-

		Rechnung 2017		Budget 2017		Rechnung 2016	
		Aufwand	Ertrag	Aufwand	Ertrag	Aufwand	Ertrag
3134	Sachversicherungsprämien	89.13	-	91.55	-	89.28	-
3137	Steuern und Abgaben	23.97	-	202.50	-	19.22	-
3144	Unterhalt Hochbauten, Gebäude	-	-	-	-	4'314.39	-
3151	Unterhalt Apparate, Maschinen etc.	-	-	27.50	-	-	-
3158	Unterhalt immaterielle Anlagen	6'955.74	-	7'150.00	-	8'399.96	-
3160	Miete und Pacht Liegenschaften	27'841.60	-	40'000.00	-	21'248.20	-
3161	Mieten, Benützungskosten Anlagen	116.55	-	165.00	-	116.55	-
3170	Reisekosten und Spesen	315.15	-	538.99	-	195.11	-
3199	Übriger Betriebsaufwand	11.00	-	132.50	-	15.24	-
3300	Planmässige Abschreibungen VV	1'929.18	-	1'929.18	-	1'929.18	-
3320	Planmässige Abschr. Immat. Anlagen	5'011.41	-	7'330.24	-	3'985.75	-
3636	Beiträge an private Organisationen	3'148'817.19	-	3'151'576.00	-	3'133'791.15	-
3920	Int. Verrg. Pacht, Mieten etc.	9'070.73	-	8'399.59	-	9'089.85	-
3940	Int. Verrg. kalk. Zinsen/Finanzw.	558.80	-	759.73	-	762.60	-
3990	Übrige interne Verrechnungen	10'961.50	-	11'480.30	-	12'090.65	-
4240	Benützungsgebühren/Dienstleistungen	-	341.00	-	-	-	565.40
4260	Rückerstattungen Dritter	-	280'867.10	-	280'303.00	-	264'932.60
4290	Übrige Entgelte	-	11.92	-	-	-	31.68
4990	Übrige interne Verrechnungen	-	23'394.55	-	23'665.79	-	22'120.29
5799	Lastenausgleich Soziales	70'048'213.60	136'416'571.35	64'092'000.00	133'807'328.00	68'772'363.45	132'284'497.70
3611	Entschädigungen Kantone/Konkordate	70'048'213.60	-	64'092'000.00	-	68'772'363.45	-
4611	Entsch. von Kantonen/Konkordaten	-	134'071'670.35	-	131'375'700.00	-	129'935'130.70
4621	Vertikaler Finanz-/Lastenausgleich	-	2'344'901.00	-	2'431'628.00	-	2'349'367.00
5930	Hilfsaktionen im Ausland	285'000.00	-	250'000.00	-	250'000.00	-
3638	Entwicklungs- und humanitäre Hilfe	285'000.00	-	250'000.00	-	250'000.00	-
6	VERKEHR	113'377'926.64	27'250'162.22	114'463'883.28	27'550'900.00	113'532'345.36	30'145'501.55
6150	Gemeindestrassen	78'883'116.25	27'118'433.98	78'160'351.58	27'445'640.00	77'813'600.60	30'022'414.16
3010	Löhne Verwaltungs-/Betriebspersonal	24'697'922.19	-	25'692'881.02	-	24'402'809.04	-
3030	Entschädigungen temp. Arbeitskräfte	241'724.75	-	32'000.00	-	204'876.35	-
3040	Kinder- und Familienzulagen	347'638.34	-	361'462.45	-	344'279.50	-
3049	Übrige Zulagen	459'923.50	-	620'499.84	-	485'667.50	-
3050	AG-Beiträge AHV, IV, EO, ALV	1'610'422.80	-	1'726'970.55	-	1'589'578.46	-
3052	AG-Beiträge an Pensionskassen	3'332'715.56	-	3'437'145.51	-	3'395'877.73	-
3053	AG-Beiträge an Unfallversicherungen	615'287.84	-	678'779.69	-	639'948.01	-
3054	AG-Beiträge Familienausgleichskasse	462'204.46	-	491'282.04	-	453'921.64	-
3090	Aus-/Weiterbildung des Personals	152'396.22	-	113'253.14	-	141'893.07	-
3091	Personalwerbung	105'193.41	-	47'035.75	-	67'771.00	-
3099	Übriger Personalaufwand	112'020.16	-	42'549.04	-	63'255.60	-
3100	Büromaterial	54'030.66	-	69'979.12	-	64'005.86	-
3101	Betriebs-, Verbrauchsmaterial	2'854'705.58	-	3'164'308.44	-	2'948'156.20	-
3102	Drucksachen, Publikationen	72'656.00	-	72'774.71	-	110'178.61	-
3103	Fachliteratur, Zeitschriften	12'140.67	-	17'028.25	-	14'516.32	-
3105	Lebensmittel	129'868.46	-	145'000.00	-	134'533.21	-
3106	Medizinisches Material	213.75	-	1'000.00	-	155.50	-
3109	Übriger Material- und Warenaufwand	3'375.33	-	10'000.00	-	7'963.45	-
3110	Büromöbel und -geräte	42'184.91	-	35'511.14	-	75'473.83	-
3111	Maschinen, Geräte und Fahrzeuge	470'486.39	-	467'553.38	-	305'630.25	-
3112	Kleider, Wäsche, Vorhänge	252'942.05	-	76'900.00	-	125'593.10	-
3113	Hardware	66'372.30	-	49'696.29	-	57'301.30	-
3118	Immateriellen Anlagen	104'324.36	-	64'290.80	-	76'668.01	-
3119	Übrige nicht aktivierbare Anlagen	6'376.25	-	-	-	45'739.05	-
3120	Ver- und Entsorgung	1'199'050.48	-	1'312'500.00	-	1'325'439.30	-
3130	Dienstleistungen Dritter	567'282.31	-	381'145.50	-	505'702.92	-
3132	Honorare externe Berater etc.	7'683'166.75	-	6'748'154.26	-	7'501'015.29	-
3133	Informatik-Nutzungsaufwand	11'111.07	-	1'097.84	-	1'352.23	-
3134	Sachversicherungsprämien	117'304.14	-	89'039.95	-	103'241.07	-
3137	Steuern und Abgaben	1'013'252.72	-	1'163'190.43	-	1'059'857.78	-
3138	Kurse, Prüfungen und Beratungen	776.00	-	-	-	-	-
3141	Unterhalt Strassen / Verkehrswege	3'670'572.08	-	2'903'148.00	-	3'708'750.09	-
3142	Unterhalt Wasserbau	100'041.30	-	175'000.00	-	147'618.85	-
3143	Unterhalt übrige Tiefbauten	85'384.34	-	239'480.00	-	70'975.75	-
3144	Unterhalt Hochbauten, Gebäude	97'112.96	-	3'500.00	-	89'889.80	-
3150	Unterhalt Büromöbel und -geräte	1'686.45	-	1'000.00	-	286.35	-
3151	Unterhalt Apparate, Maschinen etc.	1'059'448.46	-	1'134'133.45	-	1'078'416.68	-
3153	Informatik-Unterhalt (Hardware)	184'747.55	-	213'716.12	-	206'913.74	-
3158	Unterhalt immaterielle Anlagen	86'053.10	-	98'100.00	-	65'839.29	-
3159	Unterhalt übrige mobile Anlagen	869.63	-	-	-	-	-
3160	Miete und Pacht Liegenschaften	64'488.44	-	54'141.98	-	35'339.28	-
3161	Mieten, Benützungskosten Anlagen	81'829.64	-	147'000.00	-	147'709.81	-
3162	Raten für operatives Leasing	10'794.00	-	-	-	-	-
3169	Übrige Mieten und Benützungskosten	10'534.45	-	-	-	703.40	-
3170	Reisekosten und Spesen	179'098.78	-	129'434.10	-	97'407.23	-
3180	Wertberichtigungen auf Forderungen	9'094.95	-	-	-	7'095.15	-
3181	Tatsächliche Forderungsverluste	3'649.05	-	-	-	-	-
3190	Schadenersatzleistungen	2'028.10	-	10'000.00	-	9'621.05	-
3199	Übriger Betriebsaufwand	244'591.48	-	-	-	274'845.81	-
3300	Planmässige Abschreibungen VV	16'970'648.85	-	17'743'406.81	-	15'518'833.21	-

	Rechnung 2017		Budget 2017		Rechnung 2016	
	Aufwand	Ertrag	Aufwand	Ertrag	Aufwand	Ertrag
3301 Ausserplanmässige Abschreibungen VV	47'649.00	-	-	-	44'763.40	-
3320 Planmässige Abschr. Immat. Anlagen	474'961.49	-	-	-	315'534.76	-
3636 Beiträge an private Organisationen	78'164.32	-	43'792.92	-	88'860.62	-
3660 Planmässige Abschr. Inv.-Beiträge	19'834.00	-	-	-	19'833.00	-
3893 Einlagen in Vorfinanzierungen EK	25'984.15	-	-	-	-	-
3920 Int. Verrg. Pacht, Mieten etc.	2'489'055.33	-	2'545'409.87	-	2'336'642.33	-
3940 Int. Verrg. kalk. Zinsen/Finanzaw.	3'369'644.89	-	3'275'804.58	-	4'508'362.27	-
3990 Übrige interne Verrechnungen	2'716'080.05	-	2'330'254.61	-	2'786'957.55	-
4120 Konzessionen	-	13'413'265.54	-	13'486'000.00	-	14'035'846.98
4210 Gebühren für Amtshandlungen	-	34'740.00	-	35'000.00	-	33'550.00
4240 Benützungsgebühren/Dienstleistungen	-	9'130'198.82	-	10'500'000.00	-	9'564'222.42
4250 Verkäufe	-	212'830.06	-	238'000.00	-	293'263.72
4260 Rückerstattungen Dritter	-	2'258'636.43	-	2'243'740.00	-	2'380'730.50
4290 Übrige Entgelte	-	81'131.38	-	35'000.00	-	1'689'371.32
4390 Übriger Ertrag	-	238.00	-	-	-	-
4470 Pacht-/Mietzinse Liegenschaften VV	-	36'784.80	-	-	-	40'521.60
4611 Entsch. von Kantonen/Konkordaten	-	67'118.95	-	50'000.00	-	104'124.45
4634 Beiträge von öff. Unternehmungen	-	-	-	-	-	24'000.00
4893 Entnahmen aus Vorfinanzierungen EK	-	-	-	-	-	626'629.37
4910 Int. Verrg. von Dienstleistungen	-	185'000.00	-	-	-	175'000.00
4990 Übrige interne Verrechnungen	-	1'698'490.00	-	857'900.00	-	1'055'153.80
6230 Agglomerationsverkehr	158'044.50	-	153'099.92	-	150'876.80	-
3010 Löhne Verwaltungs-/Betriebspersonal	109'480.00	-	107'371.20	-	110'567.35	-
3040 Kinder- und Familienzulagen	2'635.20	-	2'635.20	-	2'635.20	-
3050 AG-Beiträge AHV, IV, EO, ALV	6'964.00	-	6'854.16	-	6'830.10	-
3052 AG-Beiträge an Pensionskassen	25'189.20	-	17'036.40	-	14'915.40	-
3053 AG-Beiträge an Unfallversicherungen	2'684.85	-	2'788.44	-	2'776.10	-
3054 AG-Beiträge Familienausgleichskasse	1'997.00	-	1'956.12	-	1'949.50	-
3090 Aus-/Weiterbildung des Personals	-	-	-	-	100.00	-
3099 Übriger Personalaufwand	-	-	100.00	-	-	-
3100 Büromaterial	-	-	950.00	-	-	-
3103 Fachliteratur, Zeitschriften	-	-	100.00	-	250.00	-
3130 Dienstleistungen Dritter	-	-	2'350.00	-	-	-
3170 Reisekosten und Spesen	-	-	120.00	-	1'089.50	-
3636 Beiträge an private Organisationen	-	-	-	-	80.00	-
3920 Int. Verrg. Pacht, Mieten etc.	5'122.45	-	6'795.40	-	5'070.25	-
3990 Übrige interne Verrechnungen	3'971.80	-	4'043.00	-	4'613.40	-
6291 Gemeindeanteil Öffentlicher Verkehr	33'372'936.36	126'200.36	35'206'164.00	100'000.00	34'666'932.78	117'601.63
3130 Dienstleistungen Dritter	2'330.00	-	-	-	-	-
3132 Honorare externe Berater etc.	18'000.00	-	-	-	-	-
3612 Entschädigungen Gemeinden/-verbände	55'318.55	-	55'500.00	-	54'184.20	-
3631 Beiträge an Kantone und Konkordate	31'865'939.00	-	33'701'750.00	-	33'001'458.00	-
3632 Beiträge an Gemeinden/-verbände	134'118.40	-	185'172.00	-	133'383.10	-
3634 Beiträge an öff. Unternehmungen	714'220.41	-	717'802.00	-	699'437.48	-
3940 Int. Verrg. kalk. Zinsen/Finanzaw.	583'010.00	-	545'940.00	-	778'470.00	-
4612 Entsch. von Gemeinden/-verbänden	-	126'200.36	-	100'000.00	-	117'601.63
6340 Verkehrsplanung allgemein	963'829.53	5'527.88	944'267.78	5'260.00	900'935.18	5'485.76
3010 Löhne Verwaltungs-/Betriebspersonal	474'942.13	-	601'627.24	-	687'398.03	-
3040 Kinder- und Familienzulagen	6'678.76	-	3'277.67	-	4'069.60	-
3049 Übrige Zulagen	-	-	-	-	1'628.05	-
3050 AG-Beiträge AHV, IV, EO, ALV	34'636.85	-	33'892.68	-	33'004.24	-
3052 AG-Beiträge an Pensionskassen	65'964.29	-	67'827.28	-	59'835.32	-
3053 AG-Beiträge an Unfallversicherungen	13'123.36	-	13'649.47	-	13'255.94	-
3054 AG-Beiträge Familienausgleichskasse	9'957.54	-	9'682.17	-	9'431.16	-
3090 Aus-/Weiterbildung des Personals	6'695.88	-	5'566.86	-	1'503.34	-
3091 Personalwerbung	2'360.89	-	1'964.25	-	178.20	-
3099 Übriger Personalaufwand	1'481.18	-	570.96	-	-	-
3100 Büromaterial	3'030.49	-	2'380.88	-	4'205.34	-
3101 Betriebs-, Verbrauchsmaterial	229.42	-	185.56	-	10'044.62	-
3102 Drucksachen, Publikationen	14'417.65	-	925.29	-	4'247.44	-
3103 Fachliteratur, Zeitschriften	545.21	-	471.75	-	520.52	-
3109 Übriger Material- und Warenaufwand	131.87	-	-	-	-	-
3110 Büromöbel und -geräte	7'723.69	-	3'488.86	-	2'113.42	-
3111 Maschinen, Geräte und Fahrzeuge	-	-	146.62	-	-	-
3113 Hardware	-	-	1'103.71	-	-	-
3118 Immateriellen Anlagen	12'588.83	-	3'916.20	-	249.40	-
3120 Ver- und Entsorgung	8.32	-	-	-	-	-
3130 Dienstleistungen Dritter	207.42	-	257.50	-	422.93	-
3132 Honorare externe Berater etc.	122'352.36	-	8'679.00	-	32'502.21	-
3133 Informatik-Nutzungsaufwand	1'021.03	-	602.16	-	1'056.07	-
3134 Sachversicherungsprämien	341.88	-	628.05	-	828.84	-
3137 Steuern und Abgaben	136.28	-	159.57	-	159.78	-
3141 Unterhalt Strassen / Verkehrswege	87.15	-	-	-	-	-
3143 Unterhalt übrige Tiefbauten	1'817.86	-	10'520.00	-	-	-
3151 Unterhalt Apparate, Maschinen etc.	1'174.75	-	366.55	-	521.05	-
3153 Informatik-Unterhalt (Hardware)	-	-	2'233.88	-	246.71	-
3158 Unterhalt immaterielle Anlagen	158.30	-	-	-	2'669.36	-
3159 Unterhalt übrige mobile Anlagen	2'388.62	-	-	-	-	-

	Rechnung 2017		Budget 2017		Rechnung 2016		
	Aufwand	Ertrag	Aufwand	Ertrag	Aufwand	Ertrag	
3160	Miete und Pacht Liegenschaften	2'865.66	-	458.02	-	9.47	-
3161	Mieten, Benützungskosten Anlagen	-	-	-	-	52.16	-
3170	Reisekosten und Spesen	3'739.27	-	2'382.90	-	1'813.82	-
3190	Schadenersatzleistungen	-	-	-	-	64.00	-
3300	Planmässige Abschreibungen VV	23'671.08	-	47'312.29	-	-127'349.71	-
3320	Planmässige Abschr. Immat. Anlagen	12'144.70	-	-	-	16'496.89	-
3636	Beiträge an private Organisationen	63.08	-	63.08	-	63.08	-
3920	Int. Verrg. Pacht, Mieten etc.	33'750.97	-	4'165.13	-	22'034.07	-
3940	Int. Verrg. kalk. Zinsen/Finanzaw.	6'212.01	-	10'051.61	-	8'951.93	-
3990	Übrige interne Verrechnungen	97'180.75	-	105'710.59	-	108'707.90	-
4250	Verkäufe	-	14.66	-	-	-	-
4260	Rückerstattungen Dritter	-	5'154.80	-	5'260.00	-	5'154.80
4290	Übrige Entgelte	-	358.42	-	-	-	330.96
7	UMWELTSCHUTZ UND RAUMORDNUNG	81'617'122.17	74'133'678.58	81'629'490.33	71'030'865.00	78'442'349.99	69'711'003.14
7200	Abwasserbeseitigung allgemein	36'044'189.93	40'270'764.99	35'335'811.92	37'374'750.00	33'526'616.95	35'757'743.93
3010	Löhne Verwaltungs-/Betriebspersonal	3'565'738.50	-	4'000'704.72	-	3'774'666.10	-
3030	Entschädigungen temp. Arbeitskräfte	200'826.30	-	-	-	105'226.90	-
3040	Kinder- und Familienzulagen	53'519.40	-	60'984.00	-	55'625.40	-
3049	Übrige Zulagen	46'820.70	-	45'000.00	-	53'772.50	-
3050	AG-Beiträge AHV, IV, EO, ALV	234'658.25	-	259'768.68	-	238'081.10	-
3052	AG-Beiträge an Pensionskassen	991'945.90	-	547'901.28	-	495'738.15	-
3053	AG-Beiträge an Unfallversicherungen	90'467.20	-	103'058.16	-	96'779.25	-
3054	AG-Beiträge Familienausgleichskasse	67'298.10	-	74'026.08	-	67'947.80	-
3090	Aus-/Weiterbildung des Personals	43'055.10	-	37'000.00	-	31'569.37	-
3091	Personalwerbung	79'619.45	-	24'000.00	-	21'112.65	-
3099	Übriger Personalaufwand	8'309.45	-	11'000.00	-	14'074.27	-
3100	Büromaterial	3'218.25	-	11'000.00	-	12'546.74	-
3101	Betriebs-, Verbrauchsmaterial	161'450.42	-	84'500.00	-	106'128.11	-
3102	Drucksachen, Publikationen	3'546.00	-	9'000.00	-	9'022.65	-
3103	Fachliteratur, Zeitschriften	2'397.61	-	4'000.00	-	1'890.07	-
3105	Lebensmittel	3'587.90	-	3'000.00	-	3'140.10	-
3106	Medizinisches Material	684.86	-	1'500.00	-	388.00	-
3109	Übriger Material- und Warenaufwand	5'041.88	-	6'000.00	-	3'137.14	-
3110	Büromöbel und -geräte	8'367.60	-	15'000.00	-	5'219.10	-
3111	Maschinen, Geräte und Fahrzeuge	177'110.72	-	50'000.00	-	94'841.45	-
3112	Kleider, Wäsche, Vorhänge	34'922.16	-	10'500.00	-	23'845.54	-
3113	Hardware	89'055.06	-	59'000.00	-	65'027.07	-
3118	Immateriellen Anlagen	222'406.39	-	173'784.00	-	208'630.94	-
3119	Übrige nicht aktivierbare Anlagen	1'202.40	-	-	-	-	-
3120	Ver- und Entsorgung	238'172.96	-	220'000.00	-	242'985.36	-
3130	Dienstleistungen Dritter	171'040.31	-	66'500.00	-	261'462.42	-
3131	Planungen/Projektierungen Dritter	-	-	-	-	0.05	-
3132	Honorare externe Berater etc.	4'307'180.80	-	4'440'655.00	-	4'227'328.87	-
3133	Informatik-Nutzungsaufwand	282'440.70	-	325'930.00	-	282'838.00	-
3134	Sachversicherungsprämien	15'498.86	-	18'000.00	-	14'003.63	-
3137	Steuern und Abgaben	3'430'774.80	-	3'377'000.00	-	2'025'700.35	-
3143	Unterhalt übrige Tiefbauten	1'296'845.43	-	1'250'000.00	-	841'333.52	-
3150	Unterhalt Büromöbel und -geräte	304.80	-	-	-	-	-
3151	Unterhalt Apparate, Maschinen etc.	253'562.21	-	190'000.00	-	201'186.49	-
3153	Informatik-Unterhalt (Hardware)	4'308.35	-	10'000.00	-	3'584.85	-
3158	Unterhalt immaterielle Anlagen	43'591.50	-	49'000.00	-	27'856.00	-
3160	Miete und Pacht Liegenschaften	196'823.99	-	202'000.00	-	172'780.99	-
3161	Mieten, Benützungskosten Anlagen	32'554.45	-	2'000.00	-	19'538.70	-
3170	Reisekosten und Spesen	13'943.32	-	19'000.00	-	19'730.90	-
3180	Wertberichtigungen auf Forderungen	15'186.56	-	5'000.00	-	20'205.39	-
3181	Tatsächliche Forderungsverluste	7'494.50	-	5'000.00	-	640.45	-
3190	Schadenersatzleistungen	-	-	-	-	19'967.85	-
3199	Übriger Betriebsaufwand	-	-	-	-	-0.05	-
3300	Planmässige Abschreibungen VV	142'250.40	-	-	-	53'014.83	-
3320	Planmässige Abschr. Immat. Anlagen	305'983.60	-	250'000.00	-	223'726.05	-
3321	Ausserplanm. Abschr. Immat. Anlagen	-1.00	-	-	-	-	-
3510	Einlagen Spezialfinanzierungen EK	7'200'000.00	-	7'200'000.00	-	7'200'000.00	-
3612	Entschädigungen Gemeinden/-verbände	10'727.80	-	15'000.00	-	16'624.90	-
3635	Beiträge an private Unternehmungen	11'976'105.99	-	12'100'000.00	-	12'159'547.00	-
3636	Beiträge an private Organisationen	4'150.00	-	-	-	4'150.00	-
4210	Gebühren für Amtshandlungen	-	111'675.00	-	120'000.00	-	119'975.00
4240	Benützungsgebühren/Dienstleistungen	-	37'146'093.63	-	34'900'000.00	-	34'094'231.25
4250	Verkäufe	-	709.11	-	-	-	173.44
4260	Rückerstattungen Dritter	-	46'698.70	-	-	-	70'000.00
4290	Übrige Entgelte	-	9'875.26	-	7'000.00	-	3'625.96
4390	Übriger Ertrag	-	370.35	-	-	-	-
4401	Zinsen Forderungen/Kontokorrente	-	64.85	-	-20'000.00	-	1'205.40
4409	Übrige Zinsen von Finanzvermögen	-	2.81	-	-	-	-
4451	Erträge aus Beteiligungen VV	-	1'148'750.00	-	2'067'750.00	-	1'148'750.00
4470	Pacht-/Mietzinse Liegenschaften VV	-	550.00	-	-	-	600.00
4510	Entnahmen aus Spezialfinanz. des EK	-	1'745'079.43	-	250'000.00	-	276'740.88
4612	Entsch. von Gemeinden/-verbänden	-	60'895.85	-	50'000.00	-	42'442.00
7301	Abfallwirtschaft [Gemeindebetrieb]	24'868'186.08	27'404'174.81	24'756'953.88	27'526'100.00	24'401'711.13	27'690'017.46

	Rechnung 2017		Budget 2017		Rechnung 2016	
	Aufwand	Ertrag	Aufwand	Ertrag	Aufwand	Ertrag
3010 Löhne Verwaltungs-/Betriebspersonal	8'146'090.01	-	8'544'911.12	-	8'529'569.56	-
3030 Entschädigungen temp. Arbeitskräfte	181'424.10	-	99'000.00	-	96'809.95	-
3040 Kinder- und Familienzulagen	104'779.90	-	110'406.36	-	94'907.30	-
3049 Übrige Zulagen	27'720.75	-	39'999.96	-	34'951.55	-
3050 AG-Beiträge AHV, IV, EO, ALV	541'709.85	-	558'825.13	-	545'542.95	-
3052 AG-Beiträge an Pensionskassen	2'029'313.50	-	1'177'468.88	-	1'155'028.75	-
3053 AG-Beiträge an Unfallversicherungen	205'637.20	-	218'755.05	-	218'058.70	-
3054 AG-Beiträge Familienausgleichskasse	155'430.85	-	159'291.38	-	155'797.30	-
3090 Aus-/Weiterbildung des Personals	68'258.10	-	62'050.00	-	60'711.20	-
3091 Personalwerbung	17'391.55	-	12'000.00	-	3'013.60	-
3099 Übriger Personalaufwand	42'501.28	-	39'000.00	-	52'532.80	-
3100 Büromaterial	6'847.07	-	14'500.00	-	17'319.55	-
3101 Betriebs-, Verbrauchsmaterial	385'542.47	-	571'300.00	-	374'104.06	-
3102 Drucksachen, Publikationen	219'959.38	-	121'500.00	-	147'768.41	-
3103 Fachliteratur, Zeitschriften	8'280.35	-	9'750.00	-	9'252.47	-
3105 Lebensmittel	28'500.90	-	35'000.00	-	33'950.21	-
3110 Büromöbel und -geräte	10'782.27	-	31'200.00	-	31'564.30	-
3111 Maschinen, Geräte und Fahrzeuge	80'510.62	-	41'500.00	-	70'024.90	-
3112 Kleider, Wäsche, Vorhänge	54'568.45	-	89'000.00	-	80'978.39	-
3113 Hardware	2'195.85	-	7'000.00	-	1'635.44	-
3116 Medizinische Geräte	-	-	-	-	2'275.50	-
3118 Immateriellen Anlagen	7'338.14	-	50'425.00	-	20'798.96	-
3120 Ver- und Entsorgung	28'959.30	-	62'600.00	-	42'451.55	-
3130 Dienstleistungen Dritter	676'212.42	-	596'829.00	-	540'276.12	-
3132 Honorare externe Berater etc.	1'661'115.36	-	1'867'409.00	-	1'887'446.85	-
3134 Sachversicherungsprämien	38'539.84	-	44'244.00	-	36'273.13	-
3137 Steuern und Abgaben	5'308'804.33	-	4'861'800.00	-	5'303'508.66	-
3143 Unterhalt übrige Tiefbauten	8'198.85	-	47'500.00	-	26'646.95	-
3144 Unterhalt Hochbauten, Gebäude	36'635.60	-	13'500.00	-	31'432.95	-
3150 Unterhalt Büromöbel und -geräte	451.40	-	-	-	632.45	-
3151 Unterhalt Apparate, Maschinen etc.	788'990.35	-	1'044'500.00	-	896'068.70	-
3153 Informatik-Unterhalt (Hardware)	664'421.07	-	764'000.00	-	741'906.94	-
3158 Unterhalt immaterielle Anlagen	623.48	-	1'920.00	-	4'950.00	-
3160 Miete und Pacht Liegenschaften	1'661'572.95	-	1'647'550.00	-	1'662'651.60	-
3169 Übrige Mieten und Benützungskosten	36'039.32	-	19'060.00	-	39'609.94	-
3170 Reisekosten und Spesen	13'777.19	-	5'860.00	-	11'179.26	-
3180 Wertberichtigungen auf Forderungen	3'000.00	-	-	-	-15'000.00	-
3181 Tatsächliche Forderungsverluste	13'779.31	-	10'500.00	-	21'833.30	-
3190 Schadenersatzleistungen	12'664.90	-	23'500.00	-	9'139.05	-
3199 Übriger Betriebsaufwand	4'246.56	-	6'500.00	-	3'348.50	-
3300 Planmässige Abschreibungen VV	1'503'704.66	-	1'682'099.00	-	1'346'304.16	-
3320 Planmässige Abschr. Immat. Anlagen	47'615.00	-	-	-	46'639.70	-
3400 Verzinsung laufende Verbindlich.	28.85	-	-	-	49.95	-
3632 Beiträge an Gemeinden/-verbände	5'200.00	-	40'700.00	-	3'745.72	-
3636 Beiträge an private Organisationen	28'822.75	-	24'000.00	-	24'019.80	-
4210 Gebühren für Amtshandlungen	-	11'380.00	-	10'000.00	-	8'900.00
4240 Benützungsgebühren/Dienstleistungen	-	25'535'814.02	-	26'163'968.00	-	26'115'044.36
4250 Verkäufe	-	1'784'890.28	-	1'303'732.00	-	1'497'357.42
4260 Rückerstattungen Dritter	-	32'188.00	-	25'200.00	-	31'529.55
4270 Bussen	-	150.00	-	-	-	685.15
4290 Übrige Entgelte	-	13'878.75	-	300.00	-	10'224.11
4401 Zinsen Forderungen/Kontokorrente	-	743.30	-	-	-	976.87
4409 Übrige Zinsen von Finanzvermögen	-	7.22	-	-	-	-
4470 Pacht-/Mietzinse Liegenschaften VV	-	25'123.24	-	22'900.00	-	25'300.00
7610 Luftreinhaltung und Klimaschutz	814'754.12	551'633.29	859'237.41	616'200.00	796'849.98	572'896.48
3010 Löhne Verwaltungs-/Betriebspersonal	339'955.10	-	359'681.87	-	331'883.89	-
3030 Entschädigungen temp. Arbeitskräfte	-	-	2'170.00	-	-	-
3040 Kinder- und Familienzulagen	2'447.55	-	1'648.08	-	2'127.51	-
3049 Übrige Zulagen	5'443.34	-	1'120.01	-	2'716.27	-
3050 AG-Beiträge AHV, IV, EO, ALV	22'196.11	-	23'010.43	-	20'809.56	-
3052 AG-Beiträge an Pensionskassen	49'224.66	-	48'788.08	-	48'688.37	-
3053 AG-Beiträge an Unfallversicherungen	3'419.28	-	3'458.83	-	3'184.61	-
3054 AG-Beiträge Familienausgleichskasse	6'367.73	-	6'573.09	-	5'958.01	-
3090 Aus-/Weiterbildung des Personals	6'930.37	-	7'336.00	-	1'587.13	-
3091 Personalwerbung	238.14	-	980.00	-	158.76	-
3099 Übriger Personalaufwand	435.12	-	420.00	-	788.29	-
3100 Büromaterial	2'261.35	-	3'500.00	-	3'453.06	-
3101 Betriebs-, Verbrauchsmaterial	32'058.59	-	31'990.00	-	39'905.39	-
3102 Drucksachen, Publikationen	120.49	-	700.00	-	160.06	-
3103 Fachliteratur, Zeitschriften	735.11	-	910.00	-	483.49	-
3109 Übriger Material- und Warenaufwand	-	-	-	-	426.02	-
3110 Büromöbel und -geräte	2'840.70	-	3'390.87	-	2'337.01	-
3111 Maschinen, Geräte und Fahrzeuge	21'777.92	-	32'200.00	-	20'662.88	-
3112 Kleider, Wäsche, Vorhänge	-	-	466.20	-	339.61	-
3113 Hardware	4'096.32	-	5'348.00	-	3'792.91	-
3118 Immateriellen Anlagen	775.60	-	1'750.00	-	3'862.11	-
3119 Übrige nicht aktivierbare Anlagen	413.12	-	-	-	1'436.35	-
3120 Ver- und Entsorgung	2.85	-	700.00	-	286.29	-
3130 Dienstleistungen Dritter	5'922.61	-	91'875.00	-	6'132.98	-
3132 Honorare externe Berater etc.	127'209.79	-	35'700.07	-	128'632.00	-

		Rechnung 2017		Budget 2017		Rechnung 2016	
		Aufwand	Ertrag	Aufwand	Ertrag	Aufwand	Ertrag
3133	Informatik-Nutzungsaufwand	403.03	-	-	-	419.88	-
3134	Sachversicherungsprämien	514.43	-	514.22	-	863.43	-
3137	Steuern und Abgaben	33'773.50	-	39'780.00	-	35'225.59	-
3144	Unterhalt Hochbauten, Gebäude	537.43	-	-	-	-	-
3150	Unterhalt Büromöbel und -geräte	43.92	-	-	-	161.15	-
3151	Unterhalt Apparate, Maschinen etc.	21'596.25	-	28'280.00	-	16'302.54	-
3153	Informatik-Unterhalt (Hardware)	-	-	227.50	-	91.48	-
3158	Unterhalt immaterielle Anlagen	6'934.41	-	8'750.00	-	9'709.56	-
3160	Miete und Pacht Liegenschaften	-	-	973.00	-	-	-
3161	Mieten, Benützungskosten Anlagen	52.50	-	560.00	-	377.22	-
3169	Übrige Mieten und Benützungskosten	65.63	-	-	-	447.93	-
3170	Reisekosten und Spesen	3'150.96	-	3'920.00	-	2'930.28	-
3180	Wertberichtigungen auf Forderungen	-112.43	-	-	-	144.43	-
3181	Tatsächliche Forderungsverluste	0.45	-	500.00	-	117.90	-
3300	Planmässige Abschreibungen VV	16'265.77	-	19'868.55	-	5'652.50	-
3635	Beiträge an private Unternehmungen	-	-	-	-	280.00	-
3636	Beiträge an private Organisationen	-	-	1'260.00	-	-	-
3920	Int. Verrg. Pacht, Mieten etc.	61'009.90	-	47'663.78	-	62'706.18	-
3940	Int. Verrg. kalk. Zinsen/Finanzaw.	2'481.94	-	2'896.83	-	1'043.79	-
3990	Übrige interne Verrechnungen	33'164.58	-	40'327.00	-	30'563.56	-
4210	Gebühren für Amtshandlungen	-	538'937.00	-	616'000.00	-	572'023.23
4240	Benützungsgebühren/Dienstleistungen	-	11'508.40	-	-	-	-
4250	Verkäufe	-	3.11	-	-	-	157.50
4260	Rückerstattungen Dritter	-	264.78	-	-	-	375.75
4290	Übrige Entgelte	-	-	-	200.00	-	-
4990	Übrige interne Verrechnungen	-	920.00	-	-	-	340.00
7690	Bekämpfung von Umweltverschmutzung	1'950'392.32	180'414.89	1'992'135.90	201'000.00	1'947'845.41	182'857.35
3010	Löhne Verwaltungs-/Betriebspersonal	547'358.41	-	572'568.39	-	571'983.55	-
3030	Entschädigungen temp. Arbeitskräfte	-	-	960.00	-	-	-
3040	Kinder- und Familienzulagen	6'360.11	-	4'476.08	-	6'519.06	-
3049	Übrige Zulagen	-	-	2'560.01	-	128.00	-
3050	AG-Beiträge AHV, IV, EO, ALV	35'165.81	-	36'673.20	-	35'816.24	-
3052	AG-Beiträge an Pensionskassen	91'818.36	-	79'987.30	-	74'370.47	-
3053	AG-Beiträge an Unfallversicherungen	5'381.82	-	5'540.74	-	5'406.88	-
3054	AG-Beiträge Familienausgleichskasse	10'090.14	-	10'479.03	-	10'237.62	-
3090	Aus-/Weiterbildung des Personals	1'581.37	-	6'468.00	-	1'250.00	-
3091	Personalwerbung	-	-	2'240.00	-	-	-
3099	Übriger Personalaufwand	821.76	-	960.00	-	1'634.70	-
3100	Büromaterial	3'635.45	-	4'300.00	-	3'317.37	-
3101	Betriebs-, Verbrauchsmaterial	197.60	-	620.00	-	485.49	-
3102	Drucksachen, Publikationen	65.25	-	-	-	482.75	-
3103	Fachliteratur, Zeitschriften	1'118.54	-	1'480.00	-	941.39	-
3109	Übriger Material- und Warenaufwand	-	-	-	-	544.86	-
3110	Büromöbel und -geräte	4'301.12	-	4'368.80	-	3'004.54	-
3111	Maschinen, Geräte und Fahrzeuge	38.34	-	-	-	3'292.82	-
3113	Hardware	369.00	-	3'224.00	-	859.84	-
3118	Immaterielle Anlagen	199.00	-	3'000.00	-	-10'758.00	-
3119	Übrige nicht aktivierbare Anlagen	492.12	-	-	-	3'546.39	-
3130	Dienstleistungen Dritter	43'841.72	-	73'520.00	-	3'854.68	-
3132	Honorare externe Berater etc.	36'742.30	-	31'600.17	-	7'626.24	-
3133	Informatik-Nutzungsaufwand	921.22	-	-	-	959.73	-
3134	Sachversicherungsprämien	1'175.85	-	1'175.36	-	1'114.11	-
3137	Steuern und Abgaben	249.20	-	1'240.00	-	67.24	-
3144	Unterhalt Hochbauten, Gebäude	911.32	-	-	-	-	-
3150	Unterhalt Büromöbel und -geräte	501.87	-	-	-	368.34	-
3151	Unterhalt Apparate, Maschinen etc.	2'830.99	-	3'640.00	-	3'693.93	-
3158	Unterhalt immaterielle Anlagen	3'054.25	-	4'000.00	-	4'830.85	-
3160	Miete und Pacht Liegenschaften	-	-	1'444.00	-	-	-
3161	Mieten, Benützungskosten Anlagen	-	-	1'280.00	-	178.59	-
3170	Reisekosten und Spesen	4'281.81	-	5'560.00	-	3'539.28	-
3300	Planmässige Abschreibungen VV	870'924.00	-	868'377.16	-	866'051.05	-
3635	Beiträge an private Unternehmungen	-	-	-	-	640.00	-
3636	Beiträge an private Organisationen	-	-	1'180.00	-	-	-
3920	Int. Verrg. Pacht, Mieten etc.	58'104.66	-	45'394.08	-	59'720.17	-
3940	Int. Verrg. kalk. Zinsen/Finanzaw.	149'963.30	-	139'798.58	-	215'978.80	-
3990	Übrige interne Verrechnungen	67'895.63	-	74'021.00	-	66'158.43	-
4210	Gebühren für Amtshandlungen	-	66'805.00	-	80'000.00	-	58'380.00
4240	Benützungsgebühren/Dienstleistungen	-	-	-	1'000.00	-	1'900.80
4250	Verkäufe	-	7.10	-	-	-	-
4260	Rückerstattungen Dritter	-	317.34	-	-	-	-
4310	Akt. Eigenleistungen Sachanlagen	-	-	-	120'000.00	-	-
4311	Akt. Eigenleistungen immat. Anlagen	-	111'412.85	-	-	-	121'193.90
4611	Entsch. von Kantonen/Konkordaten	-	1'872.60	-	-	-	1'382.65
7710	Friedhof und Bestattung allgemein	8'702'559.90	4'433'868.13	8'957'450.10	4'289'595.00	8'844'601.72	4'403'615.32
3001	Vergütungen an Behörden/Komm.	400.00	-	400.00	-	250.00	-
3010	Löhne Verwaltungs-/Betriebspersonal	4'098'974.03	-	4'089'549.44	-	4'183'544.35	-
3040	Kinder- und Familienzulagen	59'743.20	-	50'113.63	-	56'633.94	-
3049	Übrige Zulagen	23'055.24	-	20'499.96	-	22'881.30	-
3050	AG-Beiträge AHV, IV, EO, ALV	309'901.63	-	315'070.18	-	304'771.98	-

	Rechnung 2017		Budget 2017		Rechnung 2016	
	Aufwand	Ertrag	Aufwand	Ertrag	Aufwand	Ertrag
3052 AG-Beiträge an Pensionskassen	626'742.45	-	657'724.35	-	661'417.50	-
3053 AG-Beiträge an Unfallversicherungen	119'225.73	-	125'465.44	-	123'822.51	-
3054 AG-Beiträge Familienausgleichskasse	88'903.85	-	89'538.72	-	87'005.14	-
3090 Aus-/Weiterbildung des Personals	24'051.28	-	22'700.00	-	21'655.34	-
3091 Personalwerbung	14'053.14	-	15'250.00	-	23'810.21	-
3099 Übriger Personalaufwand	13'939.34	-	9'580.00	-	26'512.72	-
3100 Büromaterial	41'141.32	-	13'800.00	-	19'425.46	-
3101 Betriebs-, Verbrauchsmaterial	454'858.57	-	539'750.00	-	515'621.48	-
3102 Drucksachen, Publikationen	8'535.92	-	8'750.00	-	7'272.85	-
3103 Fachliteratur, Zeitschriften	2'518.89	-	2'545.00	-	4'332.76	-
3105 Lebensmittel	1'602.68	-	2'100.00	-	1'237.14	-
3110 Büromöbel und -geräte	42'056.02	-	6'800.00	-	56'170.43	-
3111 Maschinen, Geräte und Fahrzeuge	139'658.99	-	59'500.00	-	81'936.15	-
3112 Kleider, Wäsche, Vorhänge	37'512.91	-	35'000.00	-	27'194.32	-
3118 Immateriellen Anlagen	11'812.51	-	14'750.00	-	10'920.95	-
3120 Ver- und Entsorgung	-	-	-	-	55.65	-
3130 Dienstleistungen Dritter	52'370.90	-	88'235.00	-	68'234.18	-
3132 Honorare externe Berater etc.	93'005.63	-	48'750.00	-	33'538.97	-
3134 Sachversicherungsprämien	17'462.17	-	24'500.00	-	16'874.84	-
3137 Steuern und Abgaben	204'710.38	-	234'450.00	-	238'224.16	-
3140 Unterhalt an Grundstücken	135'708.55	-	150'000.00	-	131'711.05	-
3143 Unterhalt übrige Tiefbauten	83'026.91	-	120'000.00	-	123'403.89	-
3151 Unterhalt Apparate, Maschinen etc.	33'966.29	-	52'500.00	-	62'266.31	-
3153 Informatik-Unterhalt (Hardware)	3'322.92	-	-	-	565.52	-
3160 Miete und Pacht Liegenschaften	1'647.79	-	1'400.00	-	1'213.80	-
3161 Mieten, Benützungskosten Anlagen	9'358.29	-	10'500.00	-	11'719.28	-
3170 Reisekosten und Spesen	15'927.85	-	11'275.00	-	15'332.73	-
3181 Tatsächliche Forderungsverluste	6'112.43	-	15'000.00	-	15'337.10	-
3190 Schadenersatzleistungen	1'523.73	-	1'700.00	-	803.30	-
3199 Übriger Betriebsaufwand	529.54	-	-	-	-	-
3300 Planmässige Abschreibungen VV	336'031.66	-	350'428.25	-	328'514.58	-
3612 Entschädigungen Gemeinden/-verbände	27'757.20	-	20'000.00	-	6'421.35	-
3636 Beiträge an private Organisationen	14'350.00	-	14'000.00	-	14'000.00	-
3920 Int. Verrg. Pacht, Mieten etc.	1'201'684.24	-	1'370'458.57	-	1'179'688.71	-
3940 Int. Verrg. kalk. Zinsen/Finanzaw.	114'254.74	-	120'733.00	-	154'826.37	-
3990 Übrige interne Verrechnungen	231'120.98	-	244'633.56	-	205'453.40	-
4120 Konzessionen	-	603'765.00	-	670'000.00	-	611'500.00
4240 Benützungsgebühren/Dienstleistungen	-	2'325'018.28	-	2'359'700.00	-	2'205'138.11
4250 Verkäufe	-	741'838.36	-	719'650.00	-	725'446.84
4260 Rückerstattungen Dritter	-	3'898.85	-	1'400.00	-	1'717.99
4290 Übrige Entgelte	-	2'749.71	-	3'395.00	-	2'980.27
4470 Pacht-/Mietzinse Liegenschaften VV	-	76'784.04	-	77'250.00	-	80'176.89
4610 Entschädigungen vom Bund	-	-	-	-	-	4'550.00
4611 Entsch. von Kantonen/Konkordaten	-	225.22	-	-	-	250.23
4612 Entsch. von Gemeinden/-verbänden	-	334'054.00	-	300'000.00	-	297'895.00
4893 Entnahmen aus Vorfinanzierungen EK	-	292'390.26	-	150'000.00	-	402'816.25
4990 Übrige interne Verrechnungen	-	53'144.41	-	8'200.00	-	71'143.74
7790 Umweltschutz	4'053'787.81	1'242'064.82	4'112'208.25	1'003'220.00	3'850'281.21	1'086'179.95
3010 Löhne Verwaltungs-/Betriebspersonal	1'457'509.84	-	1'535'190.94	-	1'428'446.86	-
3030 Entschädigungen temp. Arbeitskräfte	2'910.00	-	28'870.00	-	3'420.00	-
3040 Kinder- und Familienzulagen	13'588.29	-	15'876.64	-	13'490.33	-
3049 Übrige Zulagen	10'109.06	-	4'320.02	-	5'156.48	-
3050 AG-Beiträge AHV, IV, EO, ALV	96'147.83	-	98'200.25	-	89'307.15	-
3052 AG-Beiträge an Pensionskassen	209'400.18	-	214'551.70	-	205'800.71	-
3053 AG-Beiträge an Unfallversicherungen	14'591.45	-	14'856.31	-	13'588.91	-
3054 AG-Beiträge Familienausgleichskasse	27'582.38	-	28'047.72	-	25'537.42	-
3090 Aus-/Weiterbildung des Personals	23'849.40	-	26'496.00	-	8'949.13	-
3091 Personalwerbung	442.26	-	3'780.00	-	5'247.94	-
3099 Übriger Personalaufwand	1'589.12	-	1'620.00	-	2'351.71	-
3100 Büromaterial	7'157.53	-	14'050.00	-	10'797.45	-
3101 Betriebs-, Verbrauchsmaterial	65'820.98	-	60'690.00	-	76'100.95	-
3102 Drucksachen, Publikationen	60'287.93	-	62'300.00	-	51'053.19	-
3103 Fachliteratur, Zeitschriften	1'954.75	-	4'660.00	-	1'785.97	-
3104 Lehrmittel	3'913.50	-	-	-	-	-
3109 Übriger Material- und Warenaufwand	972.00	-	-	-	4'621.37	-
3110 Büromöbel und -geräte	5'865.27	-	10'882.53	-	19'557.49	-
3111 Maschinen, Geräte und Fahrzeuge	94'499.24	-	59'800.00	-	75'810.60	-
3112 Kleider, Wäsche, Vorhänge	-	-	865.80	-	630.69	-
3113 Hardware	7'607.43	-	10'128.00	-	7'796.34	-
3118 Immateriellen Anlagen	1'440.40	-	3'250.00	-	7'172.49	-
3119 Übrige nicht aktivierbare Anlagen	1'439.32	-	-	-	13'960.55	-
3120 Ver- und Entsorgung	164.30	-	1'300.00	-	831.66	-
3130 Dienstleistungen Dritter	152'065.77	-	347'955.00	-	123'951.99	-
3132 Honorare externe Berater etc.	786'860.58	-	728'995.67	-	791'835.65	-
3133 Informatik-Nutzungsaufwand	18'817.72	-	5'900.00	-	14'512.05	-
3134 Sachversicherungsprämien	3'979.25	-	1'983.42	-	2'578.36	-
3137 Steuern und Abgaben	57'700.38	-	46'180.00	-	50'905.97	-
3144 Unterhalt Hochbauten, Gebäude	1'795.45	-	-	-	-	-
3150 Unterhalt Büromöbel und -geräte	169.36	-	-	-	621.56	-
3151 Unterhalt Apparate, Maschinen etc.	41'272.56	-	53'580.00	-	32'075.67	-

		Rechnung 2017		Budget 2017		Rechnung 2016	
		Aufwand	Ertrag	Aufwand	Ertrag	Aufwand	Ertrag
3153	Informatik-Unterhalt (Hardware)	-	-	422.50	-	169.87	-
3158	Unterhalt immaterielle Anlagen	12'878.19	-	16'250.00	-	26'032.04	-
3160	Miete und Pacht Liegenschaften	9'290.00	-	5'983.00	-	2'087.50	-
3161	Mieten, Benützungskosten Anlagen	72'129.60	-	12'160.00	-	9'589.49	-
3169	Übrige Mieten und Benützungskosten	6'588.47	-	-	-	831.87	-
3170	Reisekosten und Spesen	35'069.74	-	30'280.00	-	36'564.44	-
3180	Wertberichtigungen auf Forderungen	116.37	-	-	-	350.63	-
3181	Tatsächliche Forderungsverluste	0.10	-	-	-	-	-
3199	Übriger Betriebsaufwand	4'172.34	-	1'500.00	-	100.00	-
3300	Planmässige Abschreibungen VV	146'780.88	-	153'471.79	-	150'119.21	-
3320	Planmässige Abschr. Immat. Anlagen	38'383.00	-	49'863.84	-	40'323.05	-
3499	Übriger Finanzaufwand	-	-	-	-	110.40	-
3612	Entschädigungen Gemeinden/-verbände	-	-	10'000.00	-	-	-
3632	Beiträge an Gemeinden/-verbände	88'777.85	-	-	-	-	-
3635	Beiträge an private Unternehmungen	24'415.00	-	-	-	57'120.00	-
3636	Beiträge an private Organisationen	54'788.00	-	88'710.00	-	59'750.90	-
3637	Beiträge an private Haushalte	2'125.00	-	-	-	-	-
3920	Int. Verrg. Pacht, Mieten etc.	171'408.74	-	133'912.54	-	176'174.50	-
3940	Int. Verrg. kalk. Zinsen/Finanzaw.	27'942.41	-	28'777.58	-	40'706.76	-
3990	Übrige interne Verrechnungen	187'418.59	-	196'547.00	-	162'353.91	-
4210	Gebühren für Amtshandlungen	-	53'929.25	-	56'000.00	-	63'344.15
4240	Benützungsgebühren/Dienstleistungen	-	989'460.60	-	872'600.00	-	935'959.60
4250	Verkäufe	-	26'141.49	-	-	-	11'571.00
4260	Rückerstattungen Dritter	-	119'800.58	-	-	-	436.80
4290	Übrige Entgelte	-	-	-	35'000.00	-	45'000.00
4910	Int. Verrg. von Dienstleistungen	-	-	-	39'620.00	-	-
4990	Übrige interne Verrechnungen	-	52'732.90	-	-	-	29'868.40
7900	Raumordnung allgemein	5'183'252.01	50'757.65	5'615'692.87	20'000.00	5'074'443.59	17'692.65
3010	Löhne Verwaltungs-/Betriebspersonal	2'963'840.88	-	2'973'513.12	-	2'854'471.20	-
3040	Kinder- und Familienzulagen	35'590.20	-	39'074.76	-	34'712.10	-
3049	Übrige Zulagen	4'550.00	-	-	-	400.00	-
3050	AG-Beiträge AHV, IV, EO, ALV	187'261.75	-	190'295.10	-	179'028.55	-
3052	AG-Beiträge an Pensionskassen	463'151.40	-	448'788.55	-	402'398.70	-
3053	AG-Beiträge an Unfallversicherungen	71'740.20	-	75'587.20	-	71'672.05	-
3054	AG-Beiträge Familienausgleichskasse	54'452.60	-	54'169.26	-	51'226.85	-
3090	Aus-/Weiterbildung des Personals	32'512.67	-	26'000.00	-	24'949.10	-
3091	Personalwerbung	6'512.40	-	12'000.00	-	11'190.80	-
3099	Übriger Personalaufwand	3'066.95	-	5'000.00	-	3'616.60	-
3100	Büromaterial	20'943.40	-	56'161.00	-	18'892.25	-
3101	Betriebs-, Verbrauchsmaterial	845.00	-	3'500.00	-	1'229.96	-
3102	Drucksachen, Publikationen	16'224.10	-	51'000.00	-	15'909.50	-
3103	Fachliteratur, Zeitschriften	5'190.72	-	6'000.00	-	5'555.09	-
3109	Übriger Material- und Warenaufwand	490.35	-	6'000.00	-	636.24	-
3110	Büromöbel und -geräte	55'233.20	-	41'250.00	-	46'055.35	-
3113	Hardware	399.30	-	6'000.00	-	14'031.30	-
3118	Immateriellen Anlagen	15'220.20	-	24'920.00	-	12'090.25	-
3120	Ver- und Entsorgung	482.00	-	-	-	223.55	-
3130	Dienstleistungen Dritter	26'257.83	-	12'300.00	-	22'879.20	-
3132	Honorare externe Berater etc.	128'831.65	-	162'000.00	-	264'022.75	-
3133	Informatik-Nutzungsaufwand	3'324.60	-	3'350.00	-	3'324.60	-
3134	Sachversicherungsprämien	1'655.27	-	1'633.00	-	1'509.79	-
3137	Steuern und Abgaben	133.60	-	2'000.00	-	364.18	-
3151	Unterhalt Apparate, Maschinen etc.	105.00	-	2'800.00	-	804.45	-
3153	Informatik-Unterhalt (Hardware)	-	-	5'990.00	-	776.65	-
3161	Mieten, Benützungskosten Anlagen	1'015.80	-	-	-	773.30	-
3169	Übrige Mieten und Benützungskosten	252.50	-	4'000.00	-	292.00	-
3170	Reisekosten und Spesen	14'322.05	-	15'600.00	-	11'921.90	-
3300	Planmässige Abschreibungen VV	248'683.02	-	808'272.98	-	230'747.00	-
3320	Planmässige Abschr. Immat. Anlagen	263'705.62	-	-	-	247'197.73	-
3920	Int. Verrg. Pacht, Mieten etc.	165'615.10	-	158'830.80	-	165'237.10	-
3940	Int. Verrg. kalk. Zinsen/Finanzaw.	72'032.65	-	101'489.35	-	95'000.95	-
3990	Übrige interne Verrechnungen	319'610.00	-	318'167.75	-	281'302.55	-
4250	Verkäufe	-	282.00	-	3'000.00	-	994.85
4260	Rückerstattungen Dritter	-	4'536.60	-	1'000.00	-	1'435.40
4290	Übrige Entgelte	-	30'919.20	-	1'000.00	-	262.40
4309	Übriger betrieblicher Ertrag	-	19.85	-	-	-	-
4990	Übrige interne Verrechnungen	-	15'000.00	-	15'000.00	-	15'000.00
8	VOLKSWIRTSCHAFT	2'306'988.87	22'909'697.30	2'326'496.55	22'859'000.00	2'239'346.38	22'863'261.80
8400	Tourismus	1'031'000.00	103'777.80	1'114'500.00	100'000.00	987'836.98	103'532.80
3010	Löhne Verwaltungs-/Betriebspersonal	79'000.00	-	79'000.00	-	80'393.06	-
3040	Kinder- und Familienzulagen	1'000.00	-	1'000.00	-	372.45	-
3050	AG-Beiträge AHV, IV, EO, ALV	5'000.00	-	5'000.00	-	3'851.23	-
3052	AG-Beiträge an Pensionskassen	9'000.00	-	9'000.00	-	8'979.41	-
3053	AG-Beiträge an Unfallversicherungen	1'000.00	-	1'000.00	-	588.20	-
3054	AG-Beiträge Familienausgleichskasse	1'000.00	-	1'000.00	-	1'099.55	-
3099	Übriger Personalaufwand	-	-	-	-	40.35	-
3100	Büromaterial	-	-	-	-	100.11	-
3102	Drucksachen, Publikationen	-	-	-	-	5.87	-

	Rechnung 2017		Budget 2017		Rechnung 2016		
	Aufwand	Ertrag	Aufwand	Ertrag	Aufwand	Ertrag	
3103	Fachliteratur, Zeitschriften	-	-	-	37.17	-	
3110	Büromöbel und -geräte	-	-	-	275.73	-	
3113	Hardware	-	-	-	3.51	-	
3130	Dienstleistungen Dritter	-	-	-	1'241.45	-	
3134	Sachversicherungsprämien	-	-	-	35.40	-	
3151	Unterhalt Apparate, Maschinen etc.	-	-	-	10.66	-	
3170	Reisekosten und Spesen	-	-	-	138.59	-	
3300	Planmässige Abschreibungen VV	-	-	-	41.56	-	
3636	Beiträge an private Organisationen	920'000.00	-	1'003'500.00	870'000.00	-	
3920	Int. Verrg. Pacht, Mieten etc.	-	-	-	4'912.60	-	
3940	Int. Verrg. kalk. Zinsen/Finanzaw.	-	-	-	4.80	-	
3990	Übrige interne Verrechnungen	15'000.00	-	15'000.00	15'705.28	-	
4240	Benützungsgebühren/Dienstleistungen	-	88'777.80	-	85'000.00	88'532.80	
4990	Übrige interne Verrechnungen	-	15'000.00	-	15'000.00	-	
8506	Regionale Wirtschaftsförderung	1'275'988.87	305'919.50	1'211'996.55	259'000.00	1'251'509.40	259'729.00
3010	Löhne Verwaltungs-/Betriebspersonal	696'474.50	-	698'709.24	-	707'114.30	-
3040	Kinder- und Familienzulagen	5'717.40	-	3'456.00	-	7'543.30	-
3049	Übrige Zulagen	-	-	-	-	3'800.00	-
3050	AG-Beiträge AHV, IV, EO, ALV	44'342.70	-	44'531.64	-	44'395.35	-
3052	AG-Beiträge an Pensionskassen	105'944.30	-	103'071.00	-	92'270.65	-
3053	AG-Beiträge an Unfallversicherungen	6'701.40	-	6'713.52	-	6'687.60	-
3054	AG-Beiträge Familienausgleichskasse	12'742.05	-	12'730.20	-	12'694.40	-
3090	Aus-/Weiterbildung des Personals	3'451.00	-	2'000.00	-	1'621.00	-
3091	Personalwerbung	226.80	-	-	-	-	-
3099	Übriger Personalaufwand	845.00	-	720.00	-	921.15	-
3100	Büromaterial	3'553.70	-	7'300.00	-	6'207.70	-
3101	Betriebs-, Verbrauchsmaterial	187.35	-	-	-	647.10	-
3102	Drucksachen, Publikationen	31'441.60	-	38'900.00	-	30'447.85	-
3103	Fachliteratur, Zeitschriften	2'129.40	-	1'000.00	-	1'956.55	-
3105	Lebensmittel	1'460.00	-	1'000.00	-	1'227.75	-
3106	Medizinisches Material	20.55	-	-	-	-	-
3110	Büromöbel und -geräte	2'014.85	-	-	-	5'524.30	-
3111	Maschinen, Geräte und Fahrzeuge	209.00	-	-	-	-	-
3112	Kleider, Wäsche, Vorhänge	527.55	-	-	-	-	-
3113	Hardware	19.95	-	1'000.00	-	1'643.50	-
3119	Übrige nicht aktivierbare Anlagen	-	-	-	-	63.00	-
3130	Dienstleistungen Dritter	96'048.25	-	106'750.00	-	69'502.30	-
3132	Honorare externe Berater etc.	35'390.40	-	-	-	64'985.85	-
3133	Informatik-Nutzungsaufwand	7'950.30	-	-	-	6'167.45	-
3134	Sachversicherungsprämien	422.59	-	9'788.00	-	425.85	-
3137	Steuern und Abgaben	17'814.70	-	20'720.00	-	15'635.30	-
3150	Unterhalt Büromöbel und -geräte	262.30	-	-	-	286.35	-
3151	Unterhalt Apparate, Maschinen etc.	60.00	-	-	-	60.00	-
3158	Unterhalt immaterielle Anlagen	2'928.50	-	5'000.00	-	2'968.15	-
3160	Miete und Pacht Liegenschaften	-	-	-	-	1'311.60	-
3161	Mieten, Benützungskosten Anlagen	9'063.30	-	-	-	-	-
3170	Reisekosten und Spesen	25'523.78	-	20'000.00	-	14'547.05	-
3190	Schadenersatzleistungen	-	-	-	-	363.95	-
3300	Planmässige Abschreibungen VV	22'543.00	-	22'543.33	-	22'543.00	-
3636	Beiträge an private Organisationen	21'940.00	-	-	-	8'500.00	-
3920	Int. Verrg. Pacht, Mieten etc.	55'203.75	-	47'941.80	-	56'190.20	-
3940	Int. Verrg. kalk. Zinsen/Finanzaw.	3'510.00	-	3'286.82	-	5'207.55	-
3990	Übrige interne Verrechnungen	59'318.90	-	54'835.00	-	58'049.30	-
4260	Rückerstattungen Dritter	-	65'736.40	-	54'000.00	-	47'899.45
4611	Entsch. von Kantonen/Konkordaten	-	229'282.50	-	205'000.00	-	208'836.55
4990	Übrige interne Verrechnungen	-	10'900.60	-	-	-	2'993.00
8710	Elektrizität allgemein	-	22'500'000.00	-	22'500'000.00	-	22'500'000.00
4634	Beiträge von öff. Unternehmungen	-	22'500'000.00	-	22'500'000.00	-	22'500'000.00
9	FINANZEN UND STEUERN	293'367'659.76	799'277'641.44	177'913'553.72	693'033'216.57	224'744'104.36	712'671'499.05
9100	Allgemeine Gemeindesteuern	21'759'720.05	477'789'680.90	21'812'392.73	443'534'498.31	24'774'008.00	454'766'196.33
3010	Löhne Verwaltungs-/Betriebspersonal	4'932'181.71	-	5'145'436.20	-	5'026'678.56	-
3040	Kinder- und Familienzulagen	39'691.04	-	31'444.60	-	44'145.08	-
3049	Übrige Zulagen	-	-	3'100.00	-	-	-
3050	AG-Beiträge AHV, IV, EO, ALV	327'111.38	-	323'612.00	-	320'278.83	-
3052	AG-Beiträge an Pensionskassen	694'748.70	-	582'523.80	-	689'705.28	-
3053	AG-Beiträge an Unfallversicherungen	49'945.32	-	52'066.80	-	48'529.99	-
3054	AG-Beiträge Familienausgleichskasse	94'523.53	-	94'183.60	-	91'439.77	-
3090	Aus-/Weiterbildung des Personals	1'768.43	-	6'964.71	-	2'121.00	-
3099	Übriger Personalaufwand	16'704.83	-	23'215.68	-	4'228.02	-
3100	Büromaterial	17'037.10	-	20'419.88	-	15'671.48	-
3101	Betriebs-, Verbrauchsmaterial	-	-	464.32	-	-	-
3102	Drucksachen, Publikationen	954.63	-	1'857.26	-	526.49	-
3103	Fachliteratur, Zeitschriften	5'211.97	-	6'500.39	-	3'333.78	-
3110	Büromöbel und -geräte	10'130.08	-	25'072.92	-	24'733.25	-
3113	Hardware	-	-	-	-	315.12	-
3130	Dienstleistungen Dritter	1'459'813.39	-	1'427'418.89	-	1'567'614.70	-
3132	Honorare externe Berater etc.	-	-	3'250.20	-	-	-

	Rechnung 2017		Budget 2017		Rechnung 2016	
	Aufwand	Ertrag	Aufwand	Ertrag	Aufwand	Ertrag
3133 Informatik-Nutzungsaufwand	6'694.91	-	10'576.92	-	10'007.95	-
3134 Sachversicherungsprämien	3'192.18	-	3'200.98	-	3'175.69	-
3151 Unterhalt Apparate, Maschinen etc.	753.03	-	2'785.87	-	956.26	-
3170 Reisekosten und Spesen	14'470.80	-	12'072.16	-	9'615.27	-
3181 Tatsächliche Forderungsverluste	5'679'824.30	-	6'000'000.00	-	7'398'788.74	-
3300 Planmässige Abschreibungen VV	3'766.21	-	9'286.28	-	3'727.64	-
3320 Planmässige Abschr. Immat. Anlagen	-	-	14'000.00	-	-	-
3401 Verzinsung kurzfristige Finanzverb.	2'458'399.10	-	2'100'000.00	-	3'550'318.30	-
3611 Entschädigungen Kantone/Konkordate	1'242'262.50	-	1'230'000.00	-	1'233'350.00	-
3636 Beiträge an private Organisationen	4'049'541.35	-	3'900'000.00	-	3'987'821.15	-
3920 Int. Verrg. Pacht, Mieten etc.	329'576.94	-	354'311.45	-	349'755.64	-
3940 Int. Verrg. kalk. Zinsen/Finanzzw.	597.28	-	1'981.27	-	430.55	-
3990 Übrige interne Verrechnungen	320'819.34	-	426'646.55	-	386'739.46	-
4000 Einkommenssteuern	-	304'945'293.45	-	295'520'000.00	-	293'655'485.40
4001 Vermögenssteuern	-	27'610'407.65	-	27'800'000.00	-	26'375'704.45
4002 Quellensteuern	-	19'968'101.95	-	23'800'000.00	-	23'663'444.91
4010 Gewinnsteuern	-	110'913'280.45	-	79'880'000.00	-	95'870'627.96
4011 Kapitalsteuern	-	2'260'147.15	-	4'390'000.00	-	2'892'384.65
4039 Übrige Besitz- und Aufwandsteuer	-	4'049'541.35	-	3'900'000.00	-	3'987'821.15
4210 Gebühren für Amtshandlungen	-	41'532.00	-	24'000.00	-	42'128.93
4240 Benützungsgebühren/Dienstleistungen	-	34'647.55	-	25'000.00	-	65'332.25
4250 Verkäufe	-	175.71	-	-	-	170.00
4260 Rückerstattungen Dritter	-	1'389'808.61	-	1'311'000.00	-	1'433'735.14
4290 Übrige Entgelte	-	-	-	928.63	-	-
4401 Zinsen Forderungen/Kontokorrente	-	1'730'760.60	-	2'200'000.00	-	2'059'821.05
4611 Entsch. von Kantonen/Konkordaten	-	4'645'878.75	-	4'479'900.00	-	4'530'843.50
4612 Entsch. von Gemeinden/-verbänden	-	114'236.00	-	117'800.00	-	116'056.00
4990 Übrige interne Verrechnungen	-	85'869.68	-	85'869.68	-	72'640.94
9101 Sondersteuern	-	12'292'377.50	-	10'100'000.00	-	7'608'247.20
4000 Einkommenssteuern	-	1'094'743.70	-	1'100'000.00	-	1'134'693.50
4022 Grundstückgewinnsteuern	-	11'197'633.80	-	9'000'000.00	-	6'473'553.70
9102 Liegenschaftssteuern	718'503.93	41'743'257.93	914'781.27	42'376'381.69	778'571.64	41'021'754.30
3010 Löhne Verwaltungs-/Betriebspersonal	376'097.91	-	424'563.80	-	358'210.52	-
3040 Kinder- und Familienzulagen	3'852.31	-	4'555.40	-	5'505.67	-
3050 AG-Beiträge AHV, IV, EO, ALV	15'825.52	-	26'388.00	-	22'917.59	-
3052 AG-Beiträge an Pensionskassen	37'107.00	-	48'476.20	-	50'720.21	-
3053 AG-Beiträge an Unfallversicherungen	2'395.93	-	3'933.20	-	3'484.36	-
3054 AG-Beiträge Familienausgleichskasse	4'610.07	-	7'816.40	-	6'559.33	-
3090 Aus-/Weiterbildung des Personals	353.77	-	535.29	-	91.00	-
3099 Übriger Personalaufwand	1'284.32	-	1'784.32	-	309.93	-
3100 Büromaterial	1'316.45	-	1'580.12	-	1'210.81	-
3101 Betriebs-, Verbrauchsmaterial	-	-	35.68	-	-	-
3102 Drucksachen, Publikationen	73.37	-	142.74	-	40.44	-
3103 Fachliteratur, Zeitschriften	400.53	-	499.61	-	256.20	-
3110 Büromöbel und -geräte	778.57	-	1'927.08	-	1'900.72	-
3113 Hardware	-	-	-	-	24.22	-
3130 Dienstleistungen Dritter	76'877.77	-	76'981.11	-	84'887.07	-
3132 Honorare externe Berater etc.	-	-	249.80	-	-	-
3133 Informatik-Nutzungsaufwand	520.99	-	823.08	-	778.80	-
3134 Sachversicherungsprämien	245.35	-	246.02	-	244.06	-
3151 Unterhalt Apparate, Maschinen etc.	57.87	-	214.13	-	73.48	-
3170 Reisekosten und Spesen	1'092.20	-	927.84	-	658.54	-
3300 Planmässige Abschreibungen VV	289.46	-	713.72	-	286.47	-
3320 Planmässige Abschr. Immat. Anlagen	271.15	-	70'000.00	-	-	-
3611 Entschädigungen Kantone/Konkordate	124'834.05	-	160'000.00	-	168'018.00	-
3920 Int. Verrg. Pacht, Mieten etc.	42'515.76	-	45'706.55	-	45'352.41	-
3940 Int. Verrg. kalk. Zinsen/Finanzzw.	45.92	-	6'018.73	-	33.10	-
3990 Übrige interne Verrechnungen	27'657.66	-	30'662.45	-	27'008.71	-
4021 Grundsteuern	-	41'663'377.50	-	42'300'000.00	-	40'939'430.50
4250 Verkäufe	-	1'622.29	-	2'200.00	-	2'005.00
4260 Rückerstattungen Dritter	-	73'147.82	-	69'000.00	-	75'459.74
4290 Übrige Entgelte	-	-	-	71.37	-	-
4990 Übrige interne Verrechnungen	-	5'110.32	-	5'110.32	-	4'859.06
9103 Hundetaxen	52'953.50	332'835.00	55'000.00	324'000.00	-	-
3010 Löhne Verwaltungs-/Betriebspersonal	20'000.00	-	20'000.00	-	-	-
3040 Kinder- und Familienzulagen	1'000.00	-	1'000.00	-	-	-
3050 AG-Beiträge AHV, IV, EO, ALV	1'000.00	-	1'000.00	-	-	-
3052 AG-Beiträge an Pensionskassen	2'000.00	-	2'000.00	-	-	-
3130 Dienstleistungen Dritter	-	-	8'000.00	-	-	-
3133 Informatik-Nutzungsaufwand	810.00	-	-	-	-	-
3181 Tatsächliche Forderungsverluste	115.00	-	8'000.00	-	-	-
3636 Beiträge an private Organisationen	14'500.00	-	15'000.00	-	-	-
3990 Übrige interne Verrechnungen	13'528.50	-	-	-	-	-
4033 Hundesteuer	-	332'315.00	-	321'000.00	-	-
4210 Gebühren für Amtshandlungen	-	520.00	-	1'000.00	-	-
4260 Rückerstattungen Dritter	-	-	-	2'000.00	-	-
9300 Finanz- und Lastenausgleich	71'085'337.00	63'254'000.00	69'981'810.00	63'254'000.00	67'044'549.00	63'254'000.00

		Rechnung 2017		Budget 2017		Rechnung 2016	
		Aufwand	Ertrag	Aufwand	Ertrag	Aufwand	Ertrag
3621	Finanzausgleichsbeiträge an Kanton	24'096'422.00	-	24'067'200.00	-	24'004'522.00	-
3622	Finanz-/Lastenausgleich Gemeinden	46'988'915.00	-	45'914'610.00	-	43'040'027.00	-
4621	Vertikaler Finanz-/Lastenausgleich	-	63'254'000.00	-	63'254'000.00	-	63'254'000.00
9500	Ertragsanteile, übrige	-	2'216'549.10	-	5'100'000.00	-	3'596'495.80
4024	Erbschafts- und Schenkungssteuern	-	2'216'549.10	-	5'100'000.00	-	3'596'495.80
9610	Zinsen	42'517'863.32	55'988'904.15	45'966'024.58	54'724'730.75	46'811'179.12	57'302'469.93
3010	Löhne Verwaltungs-/Betriebspersonal	73'336.11	-	92'694.48	-	92'853.40	-
3040	Kinder- und Familienzulagen	263.35	-	151.09	-	420.82	-
3049	Übrige Zulagen	167.03	-	-	-	347.24	-
3050	AG-Beiträge AHV, IV, EO, ALV	4'701.95	-	5'889.67	-	5'850.35	-
3052	AG-Beiträge an Pensionskassen	12'171.31	-	13'635.62	-	14'379.18	-
3053	AG-Beiträge an Unfallversicherungen	682.41	-	865.84	-	854.94	-
3054	AG-Beiträge Familienausgleichskasse	1'356.65	-	1'688.66	-	1'677.93	-
3090	Aus-/Weiterbildung des Personals	169.60	-	784.56	-	7.31	-
3099	Übriger Personalaufwand	68.26	-	165.17	-	103.93	-
3100	Büromaterial	188.27	-	1'267.91	-	322.23	-
3102	Drucksachen, Publikationen	1'647.55	-	20.63	-	1'472.00	-
3103	Fachliteratur, Zeitschriften	-	-	20.63	-	-	-
3110	Büromöbel und -geräte	-	-	536.78	-	537.24	-
3130	Dienstleistungen Dritter	8'660.10	-	22'078.09	-	10'151.13	-
3132	Honorare externe Berater etc.	113'016.17	-	67'500.00	-	26'904.37	-
3133	Informatik-Nutzungsaufwand	86.76	-	99.11	-	108.74	-
3134	Sachversicherungsprämien	31.32	-	-	-	39.25	-
3137	Steuern und Abgaben	-	-	3'100.00	-	-	-
3151	Unterhalt Apparate, Maschinen etc.	-	-	82.58	-	-	-
3170	Reisekosten und Spesen	315.18	-	454.21	-	115.57	-
3300	Planmässige Abschreibungen VV	23'640.33	-	23'640.33	-	23'640.33	-
3400	Verzinsung laufende Verbindlichk.	-84.18	-	-	-	-	-
3401	Verzinsung kurzfristige Finanzverb.	1'368'208.05	-	1'260'000.00	-	1'393'192.63	-
3406	Verzinsung langfristige Finanzverb.	39'064'840.72	-	42'600'593.33	-	43'214'975.23	-
3409	Übrige Passivzinsen	1'642'595.00	-	1'700'000.00	-	1'639'750.00	-
3419	Kursverluste Fremdwährungen	1'089.76	-	-	-	116.61	-
3420	Kapitalbeschaffung und -verwaltung	189'026.42	-	150'000.00	-	111'646.61	-
3650	Wertberichtigungen Beteiligungen VV	-	-	-	-	257'700.00	-
3920	Int. Verrg. Pacht, Mieten etc.	4'668.42	-	5'929.50	-	5'670.27	-
3990	Übrige interne Verrechnungen	7'016.78	-	14'826.39	-	8'341.81	-
4240	Benützungsgebühren/Dienstleistungen	-	47'021.35	-	49'000.00	-	47'678.52
4260	Rückerstattungen Dritter	-	-	-	10'000.00	-	-
4290	Übrige Entgelte	-	27.30	-	165.17	-	-
4390	Übriger Ertrag	-	268'409.33	-	-	-	8'334.90
4400	Zinsen flüssige Mittel	-	96'912.40	-	46'000.00	-	153'484.85
4401	Zinsen Forderungen/Kontokorrente	-	2'333'534.85	-	2'233'333.00	-	2'348'945.20
4407	Zinsen langfristige Finanzanlagen	-	22'423'602.37	-	21'674'013.33	-	22'655'895.44
4409	Übrige Zinsen von Finanzvermögen	-	144.58	-	-	-	2'599.76
4420	Dividenden	-	96'500.00	-	103'429.20	-	96'500.00
4429	Übriger Beteiligungsertrag	-	-	-	-	-	4'348.89
4440	Marktwertanpassungen Wertschriften	-	369'619.00	-	-	-	16'706.00
4450	Erträge aus Darlehen VV	-	167'877.80	-	205'125.79	-	143'668.50
4451	Erträge aus Beteiligungen VV	-	2'988'482.18	-	3'969'800.00	-	3'029'475.00
4490	Aufwertungen VV	-	1'255'940.00	-	-	-	-
4850	A.o. Entnahmen aus Fonds und SF	-	5'000'000.00	-	5'000'000.00	-	5'000'000.00
4940	Int.Verrg. kalk. Zinsen/Finanzaufw.	-	20'916'040.17	-	21'433'864.26	-	23'794'832.87
4990	Übrige interne Verrechnungen	-	24'792.82	-	-	-	-
9630	Liegenschaften des Finanzvermögens	54'095'173.51	97'336'057.84	27'247'344.93	66'741'363.79	41'144'935.12	83'467'910.89
3000	Löhne/Sitzungsgelder Behörden/Komm.	4'450.00	-	-	-	3'800.00	-
3010	Löhne Verwaltungs-/Betriebspersonal	-	-	0.01	-	-157'619.83	-
3030	Entschädigungen temp. Arbeitskräfte	-	-	-	-	877.50	-
3040	Kinder- und Familienzulagen	-	-	-2'000.00	-	-3'300.03	-
3049	Übrige Zulagen	-	-	2'000.00	-	3'300.00	-
3050	AG-Beiträge AHV, IV, EO, ALV	-	-	-877'028.63	-	-982'804.14	-
3052	AG-Beiträge an Pensionskassen	-	-	652'073.16	-	760'657.89	-
3053	AG-Beiträge an Unfallversicherungen	-	-	131'468.95	-	126'283.89	-
3054	AG-Beiträge Familienausgleichskasse	-	-	93'486.52	-	91'143.75	-
3090	Aus-/Weiterbildung des Personals	-	-	-5'120.00	-	22'048.55	-
3091	Personalwerbung	-	-	-	-	70.00	-
3099	Übriger Personalaufwand	-	-	5'120.00	-	10'395.85	-
3113	Hardware	-	-	10'000.00	-	4'860.98	-
3118	Immateriellen Anlagen	-	-	2'500.00	-	-	-
3130	Dienstleistungen Dritter	4.15	-	169'832.50	-	59'648.71	-
3133	Informatik-Nutzungsaufwand	-	-	-169'732.50	-	1'130.50	-
3137	Steuern und Abgaben	-	-	28'291.15	-	47'830.30	-
3153	Informatik-Unterhalt (Hardware)	-	-	-68'000.00	-	161'633.43	-
3160	Miete und Pacht Liegenschaften	-	-	-	-	418'890.72	-
3170	Reisekosten und Spesen	-	-	72'720.00	-	17'883.80	-
3180	Wertberichtigungen auf Forderungen	84'000.00	-	-	-	-18'000.00	-
3181	Tatsächliche Forderungsverluste	38'347.95	-	30'000.00	-	75'572.00	-
3400	Verzinsung laufende Verbindlichk.	-	-	-	-	624.00	-
3401	Verzinsung kurzfristige Finanzverb.	-	-	1'627'000.00	-	-	-

	Rechnung 2017		Budget 2017		Rechnung 2016	
	Aufwand	Ertrag	Aufwand	Ertrag	Aufwand	Ertrag
3406 Verzinsung langfristige Finanzverb.	-	-	-1'235'000.00	-	-464'248.00	-
3409 Übrige Passivzinsen	-	-	1'904'201.32	-	-	-
3420 Kapitalbeschaffung und -verwaltung	78'678.39	-	5'000.00	-	41'721.27	-
3430 Baulicher Unterhalt Lieg. FV	12'083'712.41	-	18'472'767.60	-	15'296'560.96	-
3431 Nicht baulicher Unterhalt Lieg. FV	542'201.60	-	625'623.60	-	1'768'340.22	-
3439 Übriger Liegenschaftsaufwand FV	5'636'674.70	-	5'182'554.99	-	6'435'579.74	-
3441 Wertberichtigung Sachanlagen FV	28'066'920.41	-	-	-	16'536'489.86	-
3636 Beiträge an private Organisationen	-	-	-	-	65'491.40	-
3893 Einlagen in Vorfinanzierungen EK	6'965'442.55	-	-	-	-	-
3940 Int. Verrg. kalk. Zinsen/Finanzaw.	594'741.35	-	589'586.26	-	820'071.80	-
4240 Benützungsgebühren/Dienstleistungen	-	902'170.08	-	736'417.51	-	922'285.84
4260 Rückerstattungen Dritter	-	119'568.00	-	-	-	949'750.90
4290 Übrige Entgelte	-	146'752.79	-	-	-	36'238.33
4310 Akt. Eigenleistungen Sachanlagen	-	1'440'147.90	-	200'000.00	-	246'012.20
4400 Zinsen flüssige Mittel	-	-40.50	-	-	-	125.05
4401 Zinsen Forderungen/Kontokorrente	-	-84.18	-	-	-	-
4409 Übrige Zinsen von Finanzvermögen	-	505'296.20	-	147'400.00	-	164'943.20
4410 Gewinne langfr. Finanzanlagen FV	-	-	-	-	-	999.00
4411 Gewinn Verkäufe von Sachanlagen FV	-	93'870.00	-	-	-	30'000.00
4420 Dividenden	-	315'157.50	-	214'200.00	-	316'295.00
4430 Pacht-/Mietzinse Liegenschaften FV	-	60'197'416.65	-	58'617'030.77	-	57'748'466.71
4439 Übriger Liegenschaftenertrag FV	-	1'082'358.99	-	1'038'432.80	-	1'120'565.11
4442 Marktwertanpassungen Beteiligungen	-	168'000.00	-	-	-	51'417.50
4443 Marktwertanpassungen Liegenschaften	-	4'298'524.00	-	5'000'000.00	-	3'612'406.73
4893 Entnahmen aus Vorfinanzierungen EK	-	-	-	787'882.71	-	901'257.56
4896 Entnahmen aus Neubewertungsreserven	-	28'066'920.41	-	-	-	17'367'147.76
9635 Gutsbetriebe	1'328'729.45	1'337'997.48	1'462'350.53	1'413'000.00	1'569'299.80	1'654'424.60
3010 Löhne Verwaltungs-/Betriebspersonal	521'934.40	-	608'349.41	-	645'666.45	-
3040 Kinder- und Familienzulagen	8'604.00	-	5'152.00	-	8'183.55	-
3049 Übrige Zulagen	3'000.20	-	3'100.00	-	2'500.20	-
3050 AG-Beiträge AHV, IV, EO, ALV	26'045.10	-	34'362.11	-	33'210.25	-
3052 AG-Beiträge an Pensionskassen	53'482.20	-	55'015.80	-	58'037.75	-
3053 AG-Beiträge an Unfallversicherungen	11'851.70	-	14'661.91	-	15'079.10	-
3054 AG-Beiträge Familienausgleichskasse	9'245.65	-	11'068.91	-	11'136.65	-
3090 Aus-/Weiterbildung des Personals	430.00	-	500.00	-	-	-
3099 Übriger Personalaufwand	764.00	-	-	-	1'779.50	-
3100 Büromaterial	651.15	-	2'500.00	-	884.55	-
3101 Betriebs-, Verbrauchsmaterial	212'091.86	-	249'500.00	-	246'966.79	-
3102 Drucksachen, Publikationen	25'154.55	-	23'000.00	-	27'176.65	-
3103 Fachliteratur, Zeitschriften	459.80	-	500.00	-	316.80	-
3105 Lebensmittel	976.50	-	3'000.00	-	1'969.95	-
3111 Maschinen, Geräte und Fahrzeuge	62'486.80	-	25'000.00	-	99'612.80	-
3113 Hardware	-	-	-	-	2'502.40	-
3120 Ver- und Entsorgung	20'367.95	-	16'000.00	-	16'139.45	-
3130 Dienstleistungen Dritter	15'651.04	-	23'100.00	-	15'843.82	-
3132 Honorare externe Berater etc.	116'059.00	-	116'000.00	-	142'729.35	-
3133 Informatik-Nutzungsaufwand	346.00	-	500.00	-	346.00	-
3134 Sachversicherungsprämien	3'286.21	-	4'722.00	-	3'247.64	-
3137 Steuern und Abgaben	76'482.75	-	86'600.00	-	78'612.61	-
3144 Unterhalt Hochbauten, Gebäude	729.00	-	1'500.00	-	66.40	-
3151 Unterhalt Apparate, Maschinen etc.	33'045.50	-	45'000.00	-	31'452.10	-
3153 Informatik-Unterhalt (Hardware)	1'950.00	-	2'000.00	-	1'748.60	-
3158 Unterhalt immaterielle Anlagen	725.75	-	-	-	719.30	-
3160 Miete und Pacht Liegenschaften	95'300.00	-	95'300.00	-	95'300.00	-
3169 Übrige Mieten und Benützungskosten	262.45	-	2'500.00	-	1'084.35	-
3170 Reisekosten und Spesen	1'692.70	-	3'000.00	-	1'058.30	-
3180 Wertberichtigungen auf Forderungen	3'000.00	-	-	-	-13'000.00	-
3181 Tatsächliche Forderungsverluste	1'362.20	-	-	-	16'393.30	-
3300 Planmässige Abschreibungen VV	16'523.29	-	24'523.29	-	16'523.29	-
3920 Int. Verrg. Pacht, Mieten etc.	2'195.00	-	2'190.00	-	2'195.00	-
3940 Int. Verrg. kalk. Zinsen/Finanzaw.	2'572.70	-	3'705.10	-	3'816.90	-
4250 Verkäufe	-	1'172'857.80	-	1'400'000.00	-	1'130'557.00
4260 Rückerstattungen Dritter	-	1'777.70	-	-	-	635.25
4290 Übrige Entgelte	-	85'665.85	-	13'000.00	-	346'560.35
4320 Best'veränd. Halb-/Fertigfabrikate	-	77'696.13	-	-	-	176'672.00
9900 Nicht aufgeteilte Posten	101'809'379.00	46'985'981.54	10'473'849.68	5'465'242.03	42'621'561.68	-
3052 AG-Beiträge an Pensionskassen	34'484'437.00	-	-	-	-	-
3893 Einlagen in Vorfinanzierungen EK	67'324'942.00	-	10'473'849.68	-	42'621'561.68	-
4893 Entnahmen aus Vorfinanzierungen EK	-	46'985'981.54	-	5'465'242.03	-	-

12.3 ZUSAMMENZUG DER ERFOLGSRECHNUNG	Rechnung 2017		Voranschlag 2017	Rechnung 2016
	Aufwand	Ertrag		
	Fr.	Fr.	Fr.	Fr.
Gesamthaushalt (nicht konsolidiert)				
Total Aufwand	1'448'950'701.14		1'330'549'868.18	1'366'407'976.28
Total Ertrag		1'452'968'081.98-	1'332'577'952.38-	1'369'148'005.39-
Nettoaufwand/-Nettoertrag		4'017'380.84-	2'028'084.20-	2'740'029.11-
Allgemeiner Haushalt				
Total Aufwand	1'283'538'114.41		1'192'465'162.81	1'217'724'777.16
Total Ertrag		1'283'538'114.41-	1'192'465'162.81-	1'217'724'777.16-
Nettoaufwand/-Nettoertrag	0.00		0.00	0.00
0 Gemeinde und Behörden				
Total Aufwand	12'281'453.92		12'420'373.42	12'777'858.96
Total Ertrag		415'159.35-	264'600.00-	573'089.82-
Nettoaufwand	11'866'294.57		12'155'773.42	12'204'769.14
1 Präsidialdirektion				
Total Aufwand	60'082'345.23		59'052'340.82	64'485'348.58
Total Ertrag		8'377'077.51-	6'699'671.00-	13'273'319.72-
Nettoaufwand	51'705'267.72		52'352'669.82	51'212'028.86
2 Direktion für Sicherheit, Umwelt und Energie				
Total Aufwand	134'249'726.20		134'209'361.28	133'763'004.06
Total Ertrag		68'958'998.04-	68'063'475.24-	70'003'195.98-
Nettoaufwand	65'290'728.16		66'145'886.04	63'759'808.08
3 Direktion für Bildung, Soziales und Sport				
Total Aufwand	525'081'783.00		522'345'676.21	514'205'988.91
Total Ertrag		277'583'732.04-	270'047'049.34-	271'507'503.02-
Nettoaufwand	247'498'050.96		252'298'626.87	242'698'485.89
5 Direktion für Tiefbau, Verkehr und Stadtgrün				
Total Aufwand	151'818'216.68		153'279'101.49	151'214'630.27
Total Ertrag		41'239'653.25-	41'032'237.80-	43'754'161.90-
Nettoaufwand	110'578'563.43		112'246'863.69	107'460'468.37
6 Direktion für Finanzen, Personal und Informatik				
Total Aufwand	400'024'589.38		311'158'309.59	341'277'946.38
Total Ertrag		886'963'494.22-	806'358'129.43-	818'613'506.72-
Nettoertrag		486'938'904.84-	495'199'819.84-	477'335'560.34-
Sonderrechnungen				
Total Aufwand	165'412'586.73		138'084'705.37	148'683'199.12
Total Ertrag		169'429'967.57-	140'112'789.57-	151'423'228.23-
Nettoaufwand/-Nettoertrag		4'017'380.84-	2'028'084.20-	2'740'029.11-

12.3 Erfolgsrechnung nach Sachgruppen (institutionelle Gliederung)	Rechnung 2017	Voranschlag 2017	Rechnung 2016
Allgemeiner Haushalt			
Nettoergebnis	0.00	0.00	0.00
Aufwand	1'283'538'114.41	1'192'465'162.81	1'217'724'777.16
Ertrag	-1'283'538'114.41	-1'192'465'162.81	-1'217'724'777.16
1000 Gemeinde und Behörden			
Nettoergebnis	11'866'294.57	12'155'773.42	12'204'769.14
Aufwand	12'281'453.92	12'420'373.42	12'777'858.96
Ertrag	-415'159.35	-264'600.00	-573'089.82
010 Stadtrat			
Nettoergebnis	1'931'900.76	1'913'233.70	1'967'442.19
Total Aufwand	1'936'774.96	1'914'233.70	1'980'723.64
300 Behörden und Kommissionen	385'280.00	400'000.00	423'520.00
301 Löhne Verwaltungs-/Betriebspersonal	703'074.34	706'452.36	711'168.00
304 Zulagen	8'709.00	6'947.10	7'364.70
305 Arbeitgeberbeiträge	169'829.00	168'755.69	172'579.25
309 Übriger Personalaufwand	21'569.00	10'000.00	20'759.15
310 Material- und Warenaufwand	225'607.60	194'000.00	237'538.10
311 Nicht aktivierbare Anlagen	264.80	4'500.00	11'151.15
313 Dienstleistungen und Honorare	67'956.77	66'800.00	60'938.09
315 Unterhalt Mobilien u. immat. Anlagen	1'934.25	1'000.00	2'568.70
316 Mieten, Leasing, Pachten, Benützung	48'700.85	49'000.00	49'177.85
317 Spesenentschädigungen	72'417.25	55'980.00	74'233.45
363 Beiträge an Gemeinwesen und Dritte	0.00	100.00	0.00
392 Pacht, Mieten, Benützungskosten	67'273.30	79'963.80	68'064.55
399 Übrige interne Verrechnungen	164'158.80	170'734.75	141'660.65
Total Ertrag	-4'874.20	-1'000.00	-13'281.45
425 Erlös aus Verkäufen	-4'874.20	-1'000.00	-2'508.75
426 Rückerstattungen	0.00	0.00	-10'772.70
020 Ombudsstelle			
Nettoergebnis	408'234.78	377'472.83	387'404.67
Total Aufwand	408'434.78	377'472.83	387'404.67
301 Löhne Verwaltungs-/Betriebspersonal	241'683.50	237'903.67	252'613.75
304 Zulagen	2'235.60	0.00	956.70
305 Arbeitgeberbeiträge	113'252.65	60'814.81	60'153.15
309 Übriger Personalaufwand	2'074.00	1'000.00	444.00
310 Material- und Warenaufwand	4'605.05	9'000.00	7'463.26
311 Nicht aktivierbare Anlagen	172.09	3'000.00	22'220.05
312 Ver- und Entsorgung	0.00	0.00	28.90
313 Dienstleistungen und Honorare	9'135.39	31'424.00	10'696.06
317 Spesenentschädigungen	2'040.40	700.00	1'544.40
392 Pacht, Mieten, Benützungskosten	18'072.30	19'722.60	17'323.20
399 Übrige interne Verrechnungen	15'163.80	13'907.75	13'961.20
Total Ertrag	-200.00	0.00	0.00
425 Erlös aus Verkäufen	-200.00	0.00	0.00

12.3 Erfolgsrechnung nach Sachgruppen (institutionelle Gliederung)	Rechnung 2017	Voranschlag 2017	Rechnung 2016
030 Gemeinderat			
Nettoergebnis	3'207'092.97	3'164'987.35	3'038'996.73
Total Aufwand	3'458'890.97	3'284'987.35	3'395'310.48
300 Behörden und Kommissionen	1'122'969.50	1'122'969.50	1'122'969.50
301 Löhne Verwaltungs-/Betriebspersonal	-10'779.60	-8'983.00	-8'983.00
304 Zulagen	11'529.00	14'202.00	11'556.00
305 Arbeitgeberbeiträge	405'864.10	364'543.00	360'393.45
306 Arbeitgeberleistungen	192'400.05	188'640.00	188'659.20
309 Übriger Personalaufwand	19'046.00	0.00	0.00
310 Material- und Warenaufwand	88'939.55	45'000.00	62'022.08
311 Nicht aktivierbare Anlagen	0.00	0.00	535.05
313 Dienstleistungen und Honorare	23'867.61	42'241.10	82'189.95
317 Spesenentschädigungen	242'082.16	237'000.00	371'182.85
363 Beiträge an Gemeinwesen und Dritte	1'219'624.15	1'135'400.00	1'052'162.80
392 Pacht, Mieten, Benützungskosten	95'102.30	100'680.00	98'143.50
399 Übrige interne Verrechnungen	48'246.15	43'294.75	54'479.10
Total Ertrag	-251'798.00	-120'000.00	-356'313.75
426 Rückerstattungen	-191'215.05	-120'000.00	-356'313.75
429 Übrige Entgelte	-56'356.15	0.00	0.00
499 Übrige interne Verrechnungen	-4'226.80	0.00	0.00
040 Stadtkanzlei			
Nettoergebnis	5'154'825.39	5'548'771.33	5'744'911.98
Total Aufwand	5'307'679.79	5'692'371.33	5'934'421.60
300 Behörden und Kommissionen	66'490.00	50'000.00	228'692.00
301 Löhne Verwaltungs-/Betriebspersonal	2'417'073.85	2'401'927.45	2'361'174.40
304 Zulagen	17'589.80	20'152.80	19'576.35
305 Arbeitgeberbeiträge	536'648.30	553'586.31	504'853.45
309 Übriger Personalaufwand	19'398.35	19'000.00	24'292.85
310 Material- und Warenaufwand	244'123.59	311'500.00	627'056.45
311 Nicht aktivierbare Anlagen	99'742.10	67'400.00	110'364.85
312 Ver- und Entsorgung	1'409.40	0.00	2'693.85
313 Dienstleistungen und Honorare	334'484.11	451'054.00	656'452.10
315 Unterhalt Mobilien u. immat. Anlagen	37'371.05	43'000.00	6'760.84
316 Mieten, Leasing, Pachten, Benützung	11'332.75	6'500.00	27'177.62
317 Spesenentschädigungen	134'428.15	99'000.00	121'048.65
318 Wertberichtigungen auf Forderungen	40.00	0.00	0.00
330 Abschreibungen Sachanlagen VV	25'312.88	481'495.21	25'312.89
332 Abschreibungen Immaterielle Anlagen	264'052.69	0.00	189'661.28
363 Beiträge an Gemeinwesen und Dritte	68'936.00	21'000.00	68'966.00
392 Pacht, Mieten, Benützungskosten	385'165.30	481'908.45	380'819.10
394 Kalk. Zinsen und Finanzaufwand	18'289.37	27'515.61	18'466.02
399 Übrige interne Verrechnungen	625'792.10	657'331.50	561'052.90
Total Ertrag	-152'854.40	-143'600.00	-189'509.62
424 Benützungsgebühren/Dienstleistungen	-1'672.10	0.00	-873.70
425 Erlös aus Verkäufen	-6'367.50	-1'000.00	-3'332.00
426 Rückerstattungen	-84'294.80	-67'600.00	-125'303.92
499 Übrige interne Verrechnungen	-60'520.00	-75'000.00	-60'000.00

12.3 Erfolgsrechnung nach Sachgruppen (institutionelle Gliederung)	Rechnung 2017	Voranschlag 2017	Rechnung 2016
050 Informationsdienst			
Nettoergebnis	1'164'240.67	1'151'308.21	1'066'013.57
Total Aufwand	1'169'673.42	1'151'308.21	1'079'998.57
301 Löhne Verwaltungs-/Betriebspersonal	733'368.50	725'263.36	675'922.85
304 Zulagen	11'163.40	12'625.20	19'925.05
305 Arbeitgeberbeiträge	196'504.30	168'641.65	173'657.85
309 Übriger Personalaufwand	18'750.05	9'000.00	2'675.40
310 Material- und Warenaufwand	27'117.25	25'000.00	29'730.30
311 Nicht aktivierbare Anlagen	39.85	3'000.00	773.55
313 Dienstleistungen und Honorare	65'305.77	85'755.00	71'572.07
317 Spesenentschädigungen	3'849.10	2'000.00	2'046.90
363 Beiträge an Gemeinwesen und Dritte	0.00	500.00	0.00
392 Pacht, Mieten, Benützungskosten	42'711.05	49'323.25	39'321.65
399 Übrige interne Verrechnungen	70'864.15	70'199.75	64'372.95
Total Ertrag	-5'432.75	0.00	-13'985.00
425 Erlös aus Verkäufen	-550.00	0.00	0.00
426 Rückerstattungen	-2'332.75	0.00	-13'985.00
499 Übrige interne Verrechnungen	-2'550.00	0.00	0.00
1100 Präsidialdirektion			
Nettoergebnis	51'705'267.72	52'352'669.82	51'212'028.86
Aufwand	60'082'345.23	59'052'340.82	64'485'348.58
Ertrag	-8'377'077.51	-6'699'671.00	-13'273'319.72
100 Direktionsstabsdienste			
Nettoergebnis	3'734'760.50	3'755'239.61	4'634'619.12
Total Aufwand	4'977'019.71	3'947'945.61	10'784'404.39
301 Löhne Verwaltungs-/Betriebspersonal	1'986'037.15	2'166'751.11	2'128'673.27
304 Zulagen	33'512.80	29'631.40	43'155.15
305 Arbeitgeberbeiträge	504'216.03	471'788.69	436'325.65
309 Übriger Personalaufwand	279'147.13	120'400.00	103'042.87
310 Material- und Warenaufwand	24'660.69	46'400.00	31'627.40
311 Nicht aktivierbare Anlagen	33'175.45	18'500.00	19'743.60
313 Dienstleistungen und Honorare	122'790.06	112'018.00	58'084.90
315 Unterhalt Mobilien u. immat. Anlagen	1'817.00	1'500.00	744.00
316 Mieten, Leasing, Pachten, Benützung	100.00	0.00	2'063.00
317 Spesenentschädigungen	28'291.50	48'000.00	38'469.65
319 Verschiedener Betriebsaufwand	6'129.30	7'000.00	0.00
330 Abschreibungen Sachanlagen VV	260'721.00	260'719.25	260'720.00
363 Beiträge an Gemeinwesen und Dritte	101'200.00	4'000.00	3'714'076.95
370 Durchlaufende Beiträge	97'000.00	0.00	0.00
389 Einlagen in das Eigenkapital	915'587.70	100'000.00	3'386'880.20
391 Dienstleistungen	60'000.00	0.00	60'000.00
392 Pacht, Mieten, Benützungskosten	150'029.85	151'288.80	143'822.85
394 Kalk. Zinsen und Finanzaufwand	40'593.90	38'012.86	60'226.10
399 Übrige interne Verrechnungen	332'010.15	371'935.50	296'748.80
Total Ertrag	-1'242'259.21	-192'706.00	-6'149'785.27
424 Benützungsgebühren/Dienstleistungen	-34.75	-100'000.00	-8.45
425 Erlös aus Verkäufen	-470.00	-800.00	-400.00
426 Rückerstattungen	-33'760.50	-26'000.00	-9'382.02
430 Verschiedene betriebliche Erträge	-915'587.70	0.00	-3'386'880.20
440 Zinsertrag	-0.01	0.00	0.00
470 Durchlaufende Beiträge	-97'000.00	0.00	0.00
489 Entnahmen aus dem Eigenkapital	-100'000.00	0.00	-2'675'802.10
499 Übrige interne Verrechnungen	-95'406.25	-65'906.00	-77'312.50

12.3 Erfolgsrechnung nach Sachgruppen (institutionelle Gliederung)	Rechnung 2017	Voranschlag 2017	Rechnung 2016
110 Kultur Stadt Bern			
Nettoergebnis	35'463'808.37	35'203'627.18	34'542'592.76
Total Aufwand	36'878'748.79	36'433'727.18	36'027'093.88
300 Behörden und Kommissionen	89'734.75	58'000.00	71'713.95
301 Löhne Verwaltungs-/Betriebspersonal	843'261.00	805'032.17	766'948.05
304 Zulagen	6'222.10	4'546.80	4'585.80
305 Arbeitgeberbeiträge	205'314.25	186'918.02	173'459.50
309 Übriger Personalaufwand	5'551.80	10'000.00	3'788.00
310 Material- und Warenaufwand	27'498.38	26'000.00	37'680.23
311 Nicht aktivierbare Anlagen	10'974.05	15'000.00	28'926.15
312 Ver- und Entsorgung	6'375.75	0.00	69.70
313 Dienstleistungen und Honorare	175'116.89	167'781.00	274'403.62
315 Unterhalt Mobilien u. immat. Anlagen	0.00	0.00	351.95
316 Mieten, Leasing, Pachten, Benützung	35'664.85	51'522.00	31'963.20
317 Spesenentschädigungen	29'433.89	24'000.00	36'030.00
330 Abschreibungen Sachanlagen VV	2'037'870.63	2'065'406.90	1'680'866.08
363 Beiträge an Gemeinwesen und Dritte	32'530'377.44	31'165'955.00	32'186'732.10
370 Durchlaufende Beiträge	9'000.00	1'016'100.00	20'460.00
389 Einlagen in das Eigenkapital	8'319.96	0.00	40'480.00
392 Pacht, Mieten, Benützungskosten	389'201.55	311'877.30	273'550.25
394 Kalk. Zinsen und Finanzaufwand	388'403.70	454'019.24	327'531.30
399 Übrige interne Verrechnungen	80'427.80	71'568.75	67'554.00
Total Ertrag	-1'414'940.42	-1'230'100.00	-1'484'501.12
426 Rückerstattungen	-114'470.45	-100'000.00	-168'376.50
447 Liegenschaftenertrag VV	-123'886.00	0.00	-143'018.00
448 Erträge von gemieteten Liegenschaft	0.00	-114'000.00	0.00
463 Beiträge von Gemeinwesen und Dritten	-1'016'100.00	0.00	-999'900.00
470 Durchlaufende Beiträge	-9'000.00	-1'016'100.00	-20'460.00
489 Entnahmen aus dem Eigenkapital	-141'625.01	0.00	-152'746.62
498 Übertragungen	-8'319.96	0.00	0.00
499 Übrige interne Verrechnungen	-1'539.00	0.00	0.00
120 Denkmalpflege			
Nettoergebnis	893'372.96	901'016.88	817'990.15
Total Aufwand	1'280'872.96	1'283'016.88	1'213'296.65
300 Behörden und Kommissionen	550.00	1'000.00	950.00
301 Löhne Verwaltungs-/Betriebspersonal	605'858.45	618'023.29	572'390.15
304 Zulagen	4'903.20	5'729.40	7'681.95
305 Arbeitgeberbeiträge	156'439.00	147'534.81	170'462.65
309 Übriger Personalaufwand	10'264.20	6'000.00	2'267.10
310 Material- und Warenaufwand	52'838.67	63'000.00	23'530.50
311 Nicht aktivierbare Anlagen	0.00	500.00	0.00
313 Dienstleistungen und Honorare	23'116.39	31'100.00	15'517.70
315 Unterhalt Mobilien u. immat. Anlagen	0.00	1'000.00	0.00
317 Spesenentschädigungen	3'999.30	9'000.00	5'800.05
330 Abschreibungen Sachanlagen VV	33'637.00	127'604.56	33'637.00
332 Abschreibungen Immaterielle Anlagen	87'213.10	0.00	77'473.45
363 Beiträge an Gemeinwesen und Dritte	147'972.80	125'000.00	129'910.00
389 Einlagen in das Eigenkapital	7'500.00	0.00	8'200.00
392 Pacht, Mieten, Benützungskosten	64'432.40	67'209.00	64'661.85
394 Kalk. Zinsen und Finanzaufwand	16'844.55	15'494.07	20'872.15
399 Übrige interne Verrechnungen	65'303.90	64'821.75	79'942.10

12.3 Erfolgsrechnung nach Sachgruppen (institutionelle Gliederung)	Rechnung 2017	Voranschlag 2017	Rechnung 2016
Total Ertrag	-387'500.00	-382'000.00	-395'306.50
424 Benützungsgebühren/Dienstleistungen	0.00	0.00	-101.50
426 Rückerstattungen	-7'500.00	-2'000.00	-8'200.00
431 Aktivierung Eigenleistungen	0.00	0.00	-7'005.00
461 Entschädigungen von Gemeinwesen	-250'000.00	-250'000.00	-250'000.00
499 Übrige interne Verrechnungen	-130'000.00	-130'000.00	-130'000.00
130 Stadtentwicklung			
Nettoergebnis	1'773'965.82	1'914'757.52	1'849'741.02
Total Aufwand	1'841'423.92	1'943'757.52	1'870'173.02
301 Löhne Verwaltungs-/Betriebspersonal	1'116'784.60	1'177'206.63	1'105'104.10
304 Zulagen	12'173.40	16'542.00	11'930.40
305 Arbeitgeberbeiträge	262'182.15	275'165.39	235'652.85
309 Übriger Personalaufwand	5'983.75	20'860.00	7'349.45
310 Material- und Warenaufwand	28'117.84	45'800.00	37'314.42
311 Nicht aktivierbare Anlagen	14'376.61	2'000.00	13'561.40
313 Dienstleistungen und Honorare	152'550.62	141'127.00	139'573.45
316 Mieten, Leasing, Pachten, Benützung	0.00	0.00	16.75
317 Spesenentschädigungen	13'872.85	19'000.00	100'932.05
363 Beiträge an Gemeinwesen und Dritte	1'000.00	0.00	2'000.00
370 Durchlaufende Beiträge	7'466.40	0.00	0.00
392 Pacht, Mieten, Benützungskosten	100'957.20	107'181.00	103'063.45
399 Übrige interne Verrechnungen	125'958.50	138'875.50	113'674.70
Total Ertrag	-67'458.10	-29'000.00	-20'432.00
425 Erlös aus Verkäufen	-1'015.00	-1'000.00	-973.00
426 Rückerstattungen	-13'404.20	-6'000.00	-7'059.00
429 Übrige Entgelte	-38'072.50	-22'000.00	-4'900.00
470 Durchlaufende Beiträge	-7'466.40	0.00	0.00
499 Übrige interne Verrechnungen	-7'500.00	0.00	-7'500.00
140 Hochbauamt			
Nettoergebnis	3'014'736.53	3'250'208.67	2'838'850.89
Total Aufwand	4'532'673.10	4'700'208.67	4'366'063.84
301 Löhne Verwaltungs-/Betriebspersonal	3'055'099.00	3'008'213.40	2'853'938.45
304 Zulagen	34'453.15	33'130.00	31'552.00
305 Arbeitgeberbeiträge	806'810.80	769'716.52	723'122.85
309 Übriger Personalaufwand	49'213.10	72'000.00	26'661.40
310 Material- und Warenaufwand	34'597.79	36'000.00	27'210.42
311 Nicht aktivierbare Anlagen	40'542.20	62'000.00	137'206.45
313 Dienstleistungen und Honorare	118'158.01	256'834.00	169'069.11
315 Unterhalt Mobilien u. immat. Anlagen	482.25	13'000.00	288.06
316 Mieten, Leasing, Pachten, Benützung	3'869.40	60'000.00	5'064.20
317 Spesenentschädigungen	15'404.70	25'000.00	17'224.60
391 Dienstleistungen	21'000.00	0.00	21'000.00
392 Pacht, Mieten, Benützungskosten	134'673.25	138'084.00	154'493.05
399 Übrige interne Verrechnungen	218'369.45	226'230.75	199'233.25
Total Ertrag	-1'517'936.57	-1'450'000.00	-1'527'212.95
426 Rückerstattungen	-238'351.55	-150'000.00	-90'759.94
429 Übrige Entgelte	-1'000.00	0.00	-300.00
431 Aktivierung Eigenleistungen	-1'278'585.02	-1'300'000.00	-1'420'909.01
499 Übrige interne Verrechnungen	0.00	0.00	-15'244.00

12.3 Erfolgsrechnung nach Sachgruppen (institutionelle Gliederung)	Rechnung 2017	Voranschlag 2017	Rechnung 2016
150 Bauinspektorat			
Nettoergebnis	1'692'129.18	1'732'127.09	1'471'433.98
Total Aufwand	5'388'354.74	5'127'992.09	5'149'873.21
300 Behörden und Kommissionen	70'892.90	100'000.00	56'100.60
301 Löhne Verwaltungs-/Betriebspersonal	2'661'344.05	2'600'519.25	2'646'765.85
304 Zulagen	39'866.80	37'760.20	38'935.30
305 Arbeitgeberbeiträge	704'069.20	672'884.63	694'029.20
309 Übriger Personalaufwand	28'455.80	35'940.00	17'317.40
310 Material- und Warenaufwand	380'395.40	352'000.00	350'354.85
311 Nicht aktivierbare Anlagen	14'577.85	20'000.00	12'700.05
313 Dienstleistungen und Honorare	194'539.63	257'947.00	155'674.98
315 Unterhalt Mobilien u. immat. Anlagen	34'969.15	28'000.00	29'482.20
316 Mieten, Leasing, Pachten, Benützung	5'564.85	4'000.00	1'231.25
317 Spesenentschädigungen	16'183.45	20'000.00	13'283.00
318 Wertberichtigungen auf Forderungen	205.00	10'000.00	0.00
319 Verschiedener Betriebsaufwand	1'399.50	22'000.00	9'312.20
332 Abschreibungen Immaterielle Anlagen	42'882.00	42'755.00	26'676.20
363 Beiträge an Gemeinwesen und Dritte	127'668.36	200'500.00	126'301.63
389 Einlagen in das Eigenkapital	574'242.75	214'365.00	512'683.30
392 Pacht, Mieten, Benützungskosten	141'391.00	153'865.20	142'545.70
394 Kalk. Zinsen und Finanzaufwand	2'546.90	1'731.58	1'540.55
399 Übrige interne Verrechnungen	347'160.15	353'724.23	314'938.95
Total Ertrag	-3'696'225.56	-3'395'865.00	-3'678'439.23
420 Ersatzabgaben	-574'200.00	-314'365.00	-511'560.00
421 Gebühren für Amtshandlungen	-2'968'231.65	-2'950'000.00	-3'018'062.25
425 Erlös aus Verkäufen	-21'855.20	-20'000.00	-20'111.15
426 Rückerstattungen	-2'917.20	-10'000.00	0.00
440 Zinsertrag	-1'353.15	-1'500.00	-2'404.20
450 Entnahmen Fonds/Spezialfinanz. im FK	-1'468.00	0.00	0.00
489 Entnahmen aus dem Eigenkapital	-126'200.36	-100'000.00	-126'301.63
170 Stadtplanungsamt			
Nettoergebnis	5'132'494.36	5'595'692.87	5'056'800.94
Total Aufwand	5'183'252.01	5'615'692.87	5'074'443.59
301 Löhne Verwaltungs-/Betriebspersonal	2'963'840.88	2'973'513.12	2'854'471.20
304 Zulagen	40'140.20	39'074.76	35'112.10
305 Arbeitgeberbeiträge	776'605.95	768'840.11	704'326.15
309 Übriger Personalaufwand	42'092.02	43'000.00	39'756.50
310 Material- und Warenaufwand	43'693.57	122'661.00	42'223.04
311 Nicht aktivierbare Anlagen	70'852.70	72'170.00	72'176.90
312 Ver- und Entsorgung	482.00	0.00	223.55
313 Dienstleistungen und Honorare	160'202.95	181'283.00	292'100.52
315 Unterhalt Mobilien u. immat. Anlagen	105.00	8'790.00	1'581.10
316 Mieten, Leasing, Pachten, Benützung	1'268.30	4'000.00	1'065.30
317 Spesenentschädigungen	14'322.05	15'600.00	11'921.90
330 Abschreibungen Sachanlagen VV	248'683.02	808'272.98	230'747.00
332 Abschreibungen Immaterielle Anlagen	263'705.62	0.00	247'197.73
392 Pacht, Mieten, Benützungskosten	165'615.10	158'830.80	165'237.10
394 Kalk. Zinsen und Finanzaufwand	72'032.65	101'489.35	95'000.95
399 Übrige interne Verrechnungen	319'610.00	318'167.75	281'302.55
Total Ertrag	-50'757.65	-20'000.00	-17'642.65
425 Erlös aus Verkäufen	-282.00	-3'000.00	-944.85
426 Rückerstattungen	-4'536.60	-1'000.00	-1'435.40
429 Übrige Entgelte	-30'919.20	-1'000.00	-262.40
430 Verschiedene betriebliche Erträge	-19.85	0.00	0.00
499 Übrige interne Verrechnungen	-15'000.00	-15'000.00	-15'000.00

12.3 Erfolgsrechnung nach Sachgruppen (institutionelle Gliederung)	Rechnung 2017	Voranschlag 2017	Rechnung 2016
1200 Direktion für Sicherheit, Umwelt und Energie			
Nettoergebnis	65'290'728.16	66'145'886.04	63'759'808.08
Aufwand	134'249'726.20	134'209'361.28	133'763'004.06
Ertrag	-68'958'998.04	-68'063'475.24	-70'003'195.98
200 Direktionsstabsdienste			
Nettoergebnis	9'995'326.97	9'984'817.80	9'733'071.40
Total Aufwand	10'642'523.57	10'616'673.00	10'698'446.95
301 Löhne Verwaltungs-/Betriebspersonal	1'871'710.55	1'920'972.60	2'000'765.12
304 Zulagen	23'315.10	7'303.20	52'141.50
305 Arbeitgeberbeiträge	486'810.90	445'936.80	480'277.30
309 Übriger Personalaufwand	49'621.70	34'100.00	41'630.25
310 Material- und Warenaufwand	19'356.98	15'500.00	19'809.95
311 Nicht aktivierbare Anlagen	14'380.40	15'500.00	3'719.95
313 Dienstleistungen und Honorare	114'816.29	142'600.00	55'839.13
315 Unterhalt Mobilien u. immat. Anlagen	155.50	900.00	566.85
316 Mieten, Leasing, Pachten, Benützung	131'910.00	130'100.00	125'280.00
317 Spesenentschädigungen	18'982.00	12'170.00	10'855.40
318 Wertberichtigungen auf Forderungen	11'916.90	0.00	12'253.85
319 Verschiedener Betriebsaufwand	0.00	0.00	400.00
363 Beiträge an Gemeinwesen und Dritte	7'429'000.00	7'429'000.00	7'443'500.00
392 Pacht, Mieten, Benützungskosten	162'837.80	164'690.40	165'599.90
399 Übrige interne Verrechnungen	307'709.45	297'900.00	285'807.75
Total Ertrag	-647'196.60	-631'855.20	-965'375.55
403 Besitz- und Aufwandsteuern	-150.00	0.00	-318'865.00
421 Gebühren für Amtshandlungen	-420.00	0.00	-1'454.10
424 Benützungsgebühren/Dienstleistungen	-105'921.45	-105'535.20	-109'535.70
426 Rückerstattungen	-12'634.05	-100.00	-6'832.95
429 Übrige Entgelte	53.50	0.00	-198.50
439 Übriger Ertrag	-741.15	0.00	0.00
440 Zinsertrag	-6.75	0.00	0.00
461 Entschädigungen von Gemeinwesen	-1'506.70	-1'000.00	-1'214.30
491 Dienstleistungen	-492'270.00	0.00	-491'620.00
492 Pacht, Mieten, Benützungskosten	0.00	-33'600.00	-33'600.00
493 Betriebs- und Verwaltungskosten	0.00	-491'620.00	0.00
499 Übrige interne Verrechnungen	-33'600.00	0.00	-2'055.00
210 Kantonspolizei			
Nettoergebnis	31'837'556.00	31'946'474.00	31'837'556.00
Total Aufwand	31'837'556.00	31'946'474.00	31'837'556.00
361 Entschädigungen an Gemeinwesen	31'837'556.00	31'946'474.00	31'837'556.00
220 Amt für Umweltschutz			
Nettoergebnis	4'844'821.25	5'143'161.56	4'753'042.82
Total Aufwand	6'818'934.25	6'963'581.56	6'594'976.60
301 Löhne Verwaltungs-/Betriebspersonal	2'344'823.35	2'467'441.20	2'332'314.30
303 Temporäre Arbeitskräfte	2'910.00	32'000.00	3'420.00
304 Zulagen	37'948.35	30'000.84	30'137.65
305 Arbeitgeberbeiträge	571'385.75	570'166.68	538'705.95
309 Übriger Personalaufwand	35'887.54	50'300.00	21'967.66
310 Material- und Warenaufwand	180'299.07	185'200.00	194'558.81

12.3 Erfolgsrechnung nach Sachgruppen (institutionelle Gliederung)	Rechnung 2017	Voranschlag 2017	Rechnung 2016
311 Nicht aktivierbare Anlagen	146'154.90	138'674.20	157'304.62
312 Ver- und Entsorgung	167.15	2'000.00	1'117.95
313 Dienstleistungen und Honorare	1'270'177.35	1'406'418.91	1'168'679.90
314 Baulicher Unterhalt	3'244.20	0.00	0.00
315 Unterhalt Mobilien u. immat. Anlagen	89'281.80	115'150.00	94'056.99
316 Mieten, Leasing, Pachten, Benützung	88'126.20	22'400.00	13'512.60
317 Spesenentschädigungen	42'502.51	39'760.00	43'034.00
318 Wertberichtigungen auf Forderungen	4.49	500.00	612.96
319 Verschiedener Betriebsaufwand	4'172.34	1'500.00	100.00
330 Abschreibungen Sachanlagen VV	1'033'970.65	1'041'717.50	1'021'822.76
332 Abschreibungen Immaterielle Anlagen	38'383.00	49'863.84	40'323.05
349 Verschiedener Finanzaufwand	0.00	0.00	110.40
361 Entschädigungen an Gemeinwesen	0.00	10'000.00	0.00
363 Beiträge an Gemeinwesen und Dritte	170'105.85	91'150.00	117'790.90
392 Pacht, Mieten, Benützungskosten	290'523.30	226'970.40	298'600.85
394 Kalk. Zinsen und Finanzaufwand	180'387.65	171'472.99	257'729.35
399 Übrige interne Verrechnungen	288'478.80	310'895.00	259'075.90
Total Ertrag	-1'974'113.00	-1'820'420.00	-1'841'933.78
421 Gebühren für Amtshandlungen	-659'671.25	-752'000.00	-693'747.38
424 Benützungsgebühren/Dienstleistungen	-1'000'969.00	-873'600.00	-937'860.40
425 Erlös aus Verkäufen	-26'151.70	0.00	-11'728.50
426 Rückerstattungen	-120'382.70	0.00	-812.55
429 Übrige Entgelte	0.00	-35'200.00	-45'000.00
431 Aktivierung Eigenleistungen	-111'412.85	-120'000.00	-121'193.90
461 Entschädigungen von Gemeinwesen	-1'872.60	0.00	-1'382.65
491 Dienstleistungen	0.00	-39'620.00	0.00
499 Übrige interne Verrechnungen	-53'652.90	0.00	-30'208.40
230 Polizeiinspektorat			
Nettoergebnis	5'514'073.95	5'277'063.96	4'441'715.66
Total Aufwand	20'442'193.34	19'448'783.96	18'326'372.41
300 Behörden und Kommissionen	2'550.00	2'000.00	2'800.00
301 Löhne Verwaltungs-/Betriebspersonal	9'437'655.69	9'676'088.78	9'265'069.93
303 Temporäre Arbeitskräfte	37'731.70	35'499.96	30'960.40
304 Zulagen	105'535.10	84'632.76	109'506.20
305 Arbeitgeberbeiträge	2'364'103.55	2'221'921.20	2'130'798.15
309 Übriger Personalaufwand	62'566.80	109'500.00	96'457.28
310 Material- und Warenaufwand	141'171.92	126'000.00	136'913.16
311 Nicht aktivierbare Anlagen	245'556.27	135'150.00	135'530.91
312 Ver- und Entsorgung	58'333.85	56'000.00	85'524.30
313 Dienstleistungen und Honorare	1'532'847.55	1'447'150.00	1'281'816.29
314 Baulicher Unterhalt	1'117.43	13'500.00	0.00
315 Unterhalt Mobilien u. immat. Anlagen	192'736.75	290'760.00	176'203.00
316 Mieten, Leasing, Pachten, Benützung	22'991.30	24'500.00	21'419.00
317 Spesenentschädigungen	61'205.35	58'150.00	47'694.10
318 Wertberichtigungen auf Forderungen	845'725.69	416'000.00	435'709.24
319 Verschiedener Betriebsaufwand	61'141.09	34'000.00	25'349.40
330 Abschreibungen Sachanlagen VV	139'758.00	139'757.03	139'757.00
332 Abschreibungen Immaterielle Anlagen	315'884.85	543'122.99	207'716.55
349 Verschiedener Finanzaufwand	0.00	0.00	3.00
361 Entschädigungen an Gemeinwesen	460'550.00	252'000.00	183'900.00
363 Beiträge an Gemeinwesen und Dritte	500'100.00	266'000.00	270'400.00
392 Pacht, Mieten, Benützungskosten	655'680.75	636'579.00	642'724.65
394 Kalk. Zinsen und Finanzaufwand	38'925.00	49'162.24	46'084.85
399 Übrige interne Verrechnungen	3'158'324.70	2'831'310.00	2'854'035.00

12.3 Erfolgsrechnung nach Sachgruppen (institutionelle Gliederung)	Rechnung 2017	Voranschlag 2017	Rechnung 2016
Total Ertrag	-14'928'119.39	-14'171'720.00	-13'884'656.75
412 Konzessionen	-230'535.40	-233'000.00	-283'120.30
421 Gebühren für Amtshandlungen	-3'834'840.75	-3'717'000.00	-3'490'517.17
424 Benützungsgebühren/Dienstleistungen	-9'312'942.78	-8'553'700.00	-8'485'315.93
425 Erlös aus Verkäufen	-1'592.00	-9'500.00	-4'878.20
426 Rückerstattungen	-10'829.61	-15'000.00	-16'061.50
427 Bussen	-149'537.00	-165'000.00	-150'955.00
429 Übrige Entgelte	-3.00	0.00	-20.00
440 Zinsertrag	-5.10	0.00	0.00
447 Liegenschaftenertrag VV	-1'010'910.80	-965'250.00	-907'052.60
461 Entschädigungen von Gemeinwesen	-113'721.40	-157'270.00	-214'050.55
463 Beiträge von Gemeinwesen und Dritten	0.00	0.00	0.00
491 Dienstleistungen	0.00	-356'000.00	0.00
492 Pacht, Mieten, Benützungskosten	0.00	0.00	-200.00
499 Übrige interne Verrechnungen	-263'201.55	0.00	-332'485.50
240 Sanitätspolizei			
Nettoergebnis	-47'592.78	0.00	-42'397.28
Total Aufwand	19'994'253.79	20'088'091.04	22'074'031.16
301 Löhne Verwaltungs-/Betriebspersonal	10'919'680.08	11'143'155.30	10'872'874.53
303 Temporäre Arbeitskräfte	1'296'483.90	1'274'509.64	1'316'525.70
304 Zulagen	627'873.85	556'939.68	619'164.70
305 Arbeitgeberbeiträge	2'472'905.15	2'350'443.02	2'536'691.60
309 Übriger Personalaufwand	85'861.54	95'000.00	134'426.95
310 Material- und Warenaufwand	450'764.22	413'000.00	445'003.46
311 Nicht aktivierbare Anlagen	462'050.29	795'000.00	2'437'937.31
312 Ver- und Entsorgung	2'344.45	1'500.00	4'108.33
313 Dienstleistungen und Honorare	501'368.72	305'297.00	448'686.63
315 Unterhalt Mobilien u. immat. Anlagen	287'311.27	333'000.00	381'846.92
316 Mieten, Leasing, Pachten, Benützung	8'337.70	10'000.00	35'465.35
317 Spesenentschädigungen	39'976.65	52'000.00	29'404.80
318 Wertberichtigungen auf Forderungen	402'414.70	435'000.00	431'174.33
319 Verschiedener Betriebsaufwand	2'496.00	2'000.00	1'287.40
363 Beiträge an Gemeinwesen und Dritte	4'197.00	0.00	321.00
389 Einlagen in das Eigenkapital	150'335.32	0.00	0.00
392 Pacht, Mieten, Benützungskosten	1'281'187.20	1'325'123.40	1'365'254.40
399 Übrige interne Verrechnungen	998'665.75	996'123.00	1'013'857.75
Total Ertrag	-20'041'846.57	-20'088'091.04	-22'116'428.44
421 Gebühren für Amtshandlungen	-6'322.58	-6'000.00	-6'812.25
424 Benützungsgebühren/Dienstleistungen	-15'972'461.80	-14'300'000.00	-15'594'424.17
425 Erlös aus Verkäufen	-63'785.45	-10'000.00	-109'510.75
426 Rückerstattungen	-24'904.35	-25'000.00	-36'615.03
429 Übrige Entgelte	-304'886.45	-344'164.00	-538'405.40
440 Zinsertrag	-365.55	0.00	0.00
461 Entschädigungen von Gemeinwesen	-3'351'353.86	-5'377'627.04	-5'487'383.95
489 Entnahmen aus dem Eigenkapital	-254'942.33	0.00	-283'535.89
490 Material- und Warenbezüge	0.00	-500.00	0.00
491 Dienstleistungen	0.00	-24'800.00	0.00
492 Pacht, Mieten, Benützungskosten	-320.00	0.00	0.00
499 Übrige interne Verrechnungen	-62'504.20	0.00	-59'741.00

12.3 Erfolgsrechnung nach Sachgruppen (institutionelle Gliederung)	Rechnung 2017	Voranschlag 2017	Rechnung 2016
250 Feuerwehr, Zivilschutz und Quartieramt			
Nettoergebnis	21'080'620.05	21'027'245.41	20'570'789.00
Total Aufwand	28'510'324.48	28'555'154.41	27'779'307.16
300 Behörden und Kommissionen	450.00	0.00	350.00
301 Löhne Verwaltungs-/Betriebspersonal	13'487'759.43	13'373'098.80	13'393'271.85
303 Temporäre Arbeitskräfte	3'724.80	0.00	860.00
304 Zulagen	379'289.90	434'954.24	394'833.70
305 Arbeitgeberbeiträge	3'102'975.35	2'873'132.29	2'895'270.20
309 Übriger Personalaufwand	726'916.04	794'250.00	668'668.67
310 Material- und Warenaufwand	1'268'980.06	1'331'662.00	1'180'269.61
311 Nicht aktivierbare Anlagen	850'833.19	708'432.00	815'306.44
312 Ver- und Entsorgung	7'975.21	21'540.00	8'887.85
313 Dienstleistungen und Honorare	1'065'273.96	775'700.01	704'502.91
315 Unterhalt Mobilien u. immat. Anlagen	223'143.70	302'200.00	194'761.40
316 Mieten, Leasing, Pachten, Benützung	28'292.85	144'500.00	4'669.25
317 Spesenentschädigungen	77'546.60	71'750.00	66'655.85
318 Wertberichtigungen auf Forderungen	2'754.79	2'000.00	1'378.58
319 Verschiedener Betriebsaufwand	1'933.20	0.00	0.00
330 Abschreibungen Sachanlagen VV	514'961.90	552'272.50	505'964.35
361 Entschädigungen an Gemeinwesen	1'516'590.95	1'450'000.00	1'516'591.00
363 Beiträge an Gemeinwesen und Dritte	2'500.00	56'700.00	2'500.00
392 Pacht, Mieten, Benützungskosten	4'991'283.40	5'411'150.60	5'075'897.65
394 Kalk. Zinsen und Finanzaufwand	76'608.10	73'113.97	101'576.55
399 Übrige interne Verrechnungen	180'531.05	178'698.00	247'091.30
Total Ertrag	-7'429'704.43	-7'527'909.00	-7'208'518.16
421 Gebühren für Amtshandlungen	-280.00	0.00	-200.00
422 Spital- und Heimtaxen, Kostgelder	-68'454.30	0.00	-69'635.85
424 Benützungsgebühren/Dienstleistungen	-3'240'285.13	-3'761'541.00	-3'434'778.94
425 Erlös aus Verkäufen	-579'196.12	-603'068.00	-573'243.26
426 Rückerstattungen	-500'092.57	-76'500.00	-322'955.90
429 Übrige Entgelte	-381'577.20	0.00	-371'273.90
461 Entschädigungen von Gemeinwesen	-697'773.61	-2'622'969.00	-728'817.46
463 Beiträge von Gemeinwesen und Dritten	-1'334'876.00	-59'900.00	-1'316'334.00
490 Material- und Warenbezüge	-339'997.05	-331'400.00	-202'263.70
491 Dienstleistungen	-216'741.45	-52'550.00	-60'203.20
492 Pacht, Mieten, Benützungskosten	0.00	-19'000.00	-600.00
499 Übrige interne Verrechnungen	-70'431.00	-981.00	-128'211.95
260 Wirtschaftsamt			
Nettoergebnis	1'905'069.37	1'837'996.55	1'876'780.40
Total Aufwand	2'210'988.87	2'096'996.55	2'136'509.40
301 Löhne Verwaltungs-/Betriebspersonal	696'474.50	698'709.24	707'114.30
304 Zulagen	5'717.40	3'456.00	11'343.30
305 Arbeitgeberbeiträge	169'730.45	167'046.36	156'048.00
309 Übriger Personalaufwand	4'522.80	2'720.00	2'542.15
310 Material- und Warenaufwand	38'792.60	48'200.00	40'486.95
311 Nicht aktivierbare Anlagen	2'771.35	1'000.00	7'230.80
313 Dienstleistungen und Honorare	157'626.24	137'258.00	156'716.75
315 Unterhalt Mobilien u. immat. Anlagen	3'250.80	5'000.00	3'314.50
316 Mieten, Leasing, Pachten, Benützung	9'063.30	0.00	1'311.60
317 Spesenentschädigungen	25'523.78	20'000.00	14'547.05
319 Verschiedener Betriebsaufwand	0.00	0.00	363.95
330 Abschreibungen Sachanlagen VV	22'543.00	22'543.33	22'543.00
363 Beiträge an Gemeinwesen und Dritte	941'940.00	870'000.00	878'500.00
392 Pacht, Mieten, Benützungskosten	55'203.75	47'941.80	56'190.20

12.3 Erfolgsrechnung nach Sachgruppen (institutionelle Gliederung)	Rechnung 2017	Voranschlag 2017	Rechnung 2016
394 Kalk. Zinsen und Finanzaufwand	3'510.00	3'286.82	5'207.55
399 Übrige interne Verrechnungen	74'318.90	69'835.00	73'049.30
Total Ertrag	-305'919.50	-259'000.00	-259'729.00
426 Rückerstattungen	-65'736.40	-54'000.00	-47'899.45
461 Entschädigungen von Gemeinwesen	-229'282.50	-205'000.00	-208'836.55
499 Übrige interne Verrechnungen	-10'900.60	0.00	-2'993.00
280 Amt für Erwachsenen- und Kinderschutz			
Nettoergebnis	12'660'853.35	13'429'126.76	13'089'250.08
Total Aufwand	13'792'951.90	14'493'606.76	14'315'804.38
301 Löhne Verwaltungs-/Betriebspersonal	9'179'247.40	9'723'114.96	9'585'491.50
303 Temporäre Arbeitskräfte	226'410.00	210'000.00	228'644.50
304 Zulagen	140'981.15	81'877.24	110'057.10
305 Arbeitgeberbeiträge	2'122'781.05	2'253'271.56	2'280'326.00
309 Übriger Personalaufwand	129'023.00	111'840.00	106'960.77
310 Material- und Warenaufwand	88'929.55	92'999.00	92'063.75
311 Nicht aktivierbare Anlagen	51'650.57	66'000.00	31'980.90
313 Dienstleistungen und Honorare	314'905.65	288'802.00	270'978.15
315 Unterhalt Mobilien u. immat. Anlagen	13'598.00	15'000.00	8'530.80
316 Mieten, Leasing, Pachten, Benützung	3'899.10	7'500.00	10'302.90
317 Spesenentschädigungen	84'965.18	96'000.00	69'260.05
318 Wertberichtigungen auf Forderungen	146.15	0.00	5'267.91
319 Verschiedener Betriebsaufwand	18'636.35	8'000.00	19'766.25
340 Zinsaufwand	4'138.20	0.00	1'760.95
392 Pacht, Mieten, Benützungskosten	559'684.05	635'526.00	603'942.60
399 Übrige interne Verrechnungen	853'956.50	903'676.00	890'470.25
Total Ertrag	-1'132'098.55	-1'064'480.00	-1'226'554.30
421 Gebühren für Amtshandlungen	-865'436.90	-862'000.00	-970'257.40
424 Benützungsgebühren/Dienstleistungen	-1'680.00	0.00	-1'680.00
425 Erlös aus Verkäufen	-90.00	0.00	-20.40
426 Rückerstattungen	-255'029.65	-201'680.00	-248'363.55
440 Zinsertrag	-0.70	-800.00	-290.40
461 Entschädigungen von Gemeinwesen	-9'861.30	0.00	-5'942.55
290 Energie Wasser Bern			
Nettoergebnis	-22'500'000.00	-22'500'000.00	-22'500'000.00
Total Ertrag	-22'500'000.00	-22'500'000.00	-22'500'000.00
463 Beiträge von Gemeinwesen und Dritten	-22'500'000.00	-22'500'000.00	-22'500'000.00
1300 Direktion für Bildung, Soziales und Sport			
Nettoergebnis	247'498'050.96	252'298'626.87	242'698'485.89
Aufwand	525'081'783.00	522'345'676.21	514'205'988.91
Ertrag	-277'583'732.04	-270'047'049.34	-271'507'503.02

12.3 Erfolgsrechnung nach Sachgruppen (institutionelle Gliederung)	Rechnung 2017	Voranschlag 2017	Rechnung 2016
300 Direktionsstabsdienste			
Nettoergebnis	-60'290'512.41	-63'403'649.40	-57'778'387.98
Total Aufwand	89'461'287.05	79'871'878.60	84'879'386.90
300 Behörden und Kommissionen	6'350.00	4'500.00	10'700.00
301 Löhne Verwaltungs-/Betriebspersonal	6'348'726.09	6'010'514.50	5'685'110.95
304 Zulagen	82'961.15	92'336.20	72'212.25
305 Arbeitgeberbeiträge	1'494'799.90	1'270'955.90	1'229'976.75
309 Übriger Personalaufwand	86'565.40	133'995.00	92'014.20
310 Material- und Warenaufwand	174'923.49	84'700.00	83'379.95
311 Nicht aktivierbare Anlagen	190'738.68	21'428.84	46'220.10
312 Ver- und Entsorgung	22'519.90	3'500.00	4'031.80
313 Dienstleistungen und Honorare	350'073.88	367'977.00	286'208.39
314 Baulicher Unterhalt	164'605.40	0.00	0.00
315 Unterhalt Mobilien u. immat. Anlagen	20'234.29	16'500.00	264.60
316 Mieten, Leasing, Pachten, Benützung	297'752.00	19'800.00	24'995.90
317 Spesenentschädigungen	30'411.10	25'410.00	20'588.40
318 Wertberichtigungen auf Forderungen	497.00	4'000.00	660.00
319 Verschiedener Betriebsaufwand	60'307.35	50'500.00	47'565.87
340 Zinsaufwand	6'792.95	0.00	0.00
361 Entschädigungen an Gemeinwesen	70'048'213.60	64'092'000.00	68'772'363.45
363 Beiträge an Gemeinwesen und Dritte	6'010'261.34	4'636'500.00	4'982'105.09
392 Pacht, Mieten, Benützungskosten	3'405'580.63	2'386'576.16	2'898'134.75
394 Kalk. Zinsen und Finanzaufwand	0.00	0.00	-436.80
399 Übrige interne Verrechnungen	658'972.90	650'685.00	623'291.25
Total Ertrag	-149'751'799.46	-143'275'528.00	-142'657'774.88
422 Spital- und Heimtaxen, Kostgelder	-113.40	-1'000.00	-394.20
426 Rückerstattungen	-156'329.61	-84'700.00	-93'320.95
429 Übrige Entgelte	-166'513.57	-105'000.00	-131'845.45
431 Aktivierung Eigenleistungen	0.00	0.00	0.00
439 Übriger Ertrag	-26'700.00	0.00	-39'900.00
440 Zinsertrag	-4.87	0.00	0.00
448 Erträge von gemieteten Liegenschaften	-14'719.50	0.00	0.00
461 Entschädigungen von Gemeinwesen	-144'104'913.51	-138'435'700.00	-137'844'936.00
462 Finanz- und Lastenausgleich	-2'344'901.00	-2'431'628.00	-2'349'367.00
463 Beiträge von Gemeinwesen und Dritten	-2'419'996.85	-1'798'000.00	-1'758'531.55
470 Durchlaufende Beiträge	0.00	0.00	0.02
499 Übrige interne Verrechnungen	-517'607.15	-419'500.00	-439'479.75
310 Sozialamt			
Nettoergebnis	101'331'392.12	102'586'455.36	98'667'610.53
Total Aufwand	138'024'128.77	143'632'125.36	138'179'357.84
300 Behörden und Kommissionen	4'450.00	8'400.00	3'100.00
301 Löhne Verwaltungs-/Betriebspersonal	18'625'074.63	20'609'181.04	19'294'785.14
303 Temporäre Arbeitskräfte	135'836.60	0.00	72'810.90
304 Zulagen	252'718.85	251'268.50	273'938.15
305 Arbeitgeberbeiträge	4'163'042.60	4'595'613.44	4'203'617.65
309 Übriger Personalaufwand	247'251.22	282'567.00	230'584.68
310 Material- und Warenaufwand	579'199.91	583'846.00	568'152.83
311 Nicht aktivierbare Anlagen	182'134.24	274'872.00	275'290.77
312 Ver- und Entsorgung	43'982.50	158'964.00	51'444.30
313 Dienstleistungen und Honorare	979'932.35	1'082'465.00	969'817.62
314 Baulicher Unterhalt	68'960.15	75'900.00	55'460.30
315 Unterhalt Mobilien u. immat. Anlagen	209'470.91	272'682.00	256'436.02
316 Mieten, Leasing, Pachten, Benützung	82'770.45	544'847.00	81'780.05
317 Spesenentschädigungen	83'789.87	177'654.54	147'314.89
319 Verschiedener Betriebsaufwand	32'413.25	18'598.00	25'110.41

**12.3 Erfolgsrechnung nach Sachgruppen
(institutionelle Gliederung)**

	Rechnung 2017	Voranschlag 2017	Rechnung 2016
330 Abschreibungen Sachanlagen VV	56'257.00	56'257.00	56'256.00
332 Abschreibungen Immaterielle Anlagen	91'116.60	133'277.08	72'468.20
363 Beiträge an Gemeinwesen und Dritte	107'926'303.63	110'336'586.50	107'197'705.68
392 Pacht, Mieten, Benützungskosten	2'069'599.36	1'924'672.59	2'159'749.60
394 Kalk. Zinsen und Finanzaufwand	13'457.75	18'216.66	18'757.95
399 Übrige interne Verrechnungen	2'176'366.90	2'226'257.01	2'164'776.70
Total Ertrag	-36'692'736.65	-41'045'670.00	-39'511'747.31
421 Gebühren für Amtshandlungen	0.00	0.00	30.00
424 Benützungsgebühren/Dienstleistungen	-237'521.50	-265'000.00	-227'521.40
425 Erlös aus Verkäufen	-917'552.29	-974'900.00	-810'697.90
426 Rückerstattungen	-22'134'683.43	-24'955'752.00	-24'299'984.96
429 Übrige Entgelte	-58'285.16	-4'500.00	-51'167.45
461 Entschädigungen von Gemeinwesen	0.00	0.00	-75'000.00
463 Beiträge von Gemeinwesen und Dritten	-11'799'528.47	-13'422'323.00	-12'445'524.80
499 Übrige interne Verrechnungen	-1'545'165.80	-1'423'195.00	-1'601'880.80
320 Schulamt			
Nettoergebnis	100'542'833.47	103'231'806.88	99'894'451.02
Total Aufwand	131'558'851.24	130'304'213.00	128'878'951.65
300 Behörden und Kommissionen	118'207.00	140'000.00	118'482.00
301 Löhne Verwaltungs-/Betriebspersonal	9'314'295.40	8'940'472.00	8'646'623.80
302 Löhne der Lehrkräfte	13'951.80	13'500.00	12'658.60
303 Temporäre Arbeitskräfte	89'528.30	39'000.00	82'840.35
304 Zulagen	121'465.80	113'826.00	108'940.65
305 Arbeitgeberbeiträge	1'913'486.90	1'957'406.00	1'785'861.75
309 Übriger Personalaufwand	216'807.86	164'850.00	181'537.18
310 Material- und Warenaufwand	5'218'303.82	5'205'974.00	4'754'298.92
311 Nicht aktivierbare Anlagen	1'472'697.21	1'716'000.00	1'600'894.44
312 Ver- und Entsorgung	7'891.05	0.00	5'068.10
313 Dienstleistungen und Honorare	842'958.54	757'159.00	1'387'901.47
314 Baulicher Unterhalt	10'964.50	0.00	17'477.80
315 Unterhalt Mobilien u. immat. Anlagen	156'436.99	219'000.00	133'651.48
316 Mieten, Leasing, Pachten, Benützung	210'201.15	211'100.00	202'053.10
317 Spesenentschädigungen	1'659'670.72	1'403'740.00	2'282'891.40
318 Wertberichtigungen auf Forderungen	44'002.25	56'000.00	25'155.45
319 Verschiedener Betriebsaufwand	597.90	500.00	1'536.85
330 Abschreibungen Sachanlagen VV	544'636.00	544'635.00	544'634.00
332 Abschreibungen Immaterielle Anlagen	74'189.60	290'488.00	30'486.75
340 Zinsaufwand	25.85	0.00	11.35
349 Verschiedener Finanzaufwand	24.90	0.00	308.85
361 Entschädigungen an Gemeinwesen	49'218'862.35	48'721'432.00	47'899'226.65
363 Beiträge an Gemeinwesen und Dritte	9'621'052.04	9'351'200.00	9'290'257.40
370 Durchlaufende Beiträge	1'117'709.30	1'062'000.00	1'032'815.03
389 Einlagen in das Eigenkapital	1'051'726.73	758'000.00	1'426'464.01
392 Pacht, Mieten, Benützungskosten	43'040'737.58	43'118'693.00	41'658'516.52
394 Kalk. Zinsen und Finanzaufwand	39'645.95	89'968.00	61'966.70
399 Übrige interne Verrechnungen	5'438'773.75	5'429'270.00	5'586'391.05
Total Ertrag	-31'016'017.77	-27'072'406.12	-28'984'500.63
422 Spital- und Heimtaxen, Kostgelder	-152'742.40	-144'500.00	-147'839.30
423 Schul- und Kursgelder	-20'110.00	-18'500.00	-19'310.00
424 Benützungsgebühren/Dienstleistungen	-7'448'510.21	-5'893'000.00	-6'443'824.85
425 Erlös aus Verkäufen	-8'276.90	-12'000.00	-8'435.25
426 Rückerstattungen	-1'124'978.19	-881'642.12	-1'557'330.95
429 Übrige Entgelte	-80'061.96	-24'600.00	-31'595.00
439 Übriger Ertrag	0.00	0.00	-1'200.00
440 Zinsertrag	0.00	0.00	0.70

12.3 Erfolgsrechnung nach Sachgruppen (institutionelle Gliederung)	Rechnung 2017	Voranschlag 2017	Rechnung 2016
447 Liegenschaftenertrag VV	-582'811.50	-562'000.00	-558'310.05
448 Erträge von gemieteten Liegenschafte	-91'710.00	0.00	0.00
461 Entschädigungen von Gemeinwesen	-19'134'113.56	-17'535'164.00	-17'229'193.95
463 Beiträge von Gemeinwesen und Dritten	-128'000.00	-130'000.00	-129'686.50
470 Durchlaufende Beiträge	-1'117'709.30	-1'062'000.00	-1'032'815.05
489 Entnahmen aus dem Eigenkapital	-1'069'399.75	-758'000.00	-1'747'010.83
499 Übrige interne Verrechnungen	-57'594.00	-51'000.00	-77'949.60
330 Jugendamt			
Nettoergebnis	44'113'100.34	43'925'072.55	42'485'440.71
Total Aufwand	69'465'029.94	68'342'959.17	67'972'644.44
301 Löhne Verwaltungs-/Betriebspersonal	21'937'261.14	21'723'358.60	21'910'141.47
303 Temporäre Arbeitskräfte	109'263.60	45'000.00	86'821.20
304 Zulagen	494'245.70	475'854.00	432'574.10
305 Arbeitgeberbeiträge	4'325'934.80	4'293'433.20	4'174'200.35
309 Übriger Personalaufwand	351'653.82	464'801.00	359'799.80
310 Material- und Warenaufwand	2'367'300.15	1'880'989.35	2'003'695.43
311 Nicht aktivierbare Anlagen	329'070.58	475'649.00	365'063.93
312 Ver- und Entsorgung	28'354.70	25'900.00	27'631.20
313 Dienstleistungen und Honorare	555'638.01	800'427.70	525'429.40
314 Baulicher Unterhalt	62'753.85	36'000.00	15'818.65
315 Unterhalt Mobilien u. immat. Anlagen	156'927.55	220'498.50	89'096.92
316 Mieten, Leasing, Pachten, Benützung	172'516.60	171'242.50	140'958.40
317 Spesenentschädigungen	213'300.75	195'811.26	182'173.22
318 Wertberichtigungen auf Forderungen	8'314.90	30'000.00	46'976.35
319 Verschiedener Betriebsaufwand	12'575.00	14'366.93	3'395.35
330 Abschreibungen Sachanlagen VV	32'849.00	32'849.00	32'849.00
332 Abschreibungen Immaterielle Anlagen	184'647.60	177'214.01	92'122.25
363 Beiträge an Gemeinwesen und Dritte	34'422'228.31	33'649'345.00	33'170'956.86
389 Einlagen in das Eigenkapital	143'237.98	0.00	277'417.00
392 Pacht, Mieten, Benützungskosten	2'487'181.85	2'615'533.60	2'790'221.70
394 Kalk. Zinsen und Finanzaufwand	14'374.45	22'991.52	12'237.95
399 Übrige interne Verrechnungen	1'055'399.60	991'694.00	1'233'063.91
Total Ertrag	-25'351'929.60	-24'417'886.62	-25'487'203.73
422 Spital- und Heimplatz- und Kostgelder	-358'388.35	-388'440.00	-354'068.45
424 Benützungsgebühren/Dienstleistungen	-18'300'744.02	-18'242'820.00	-18'352'033.03
425 Erlös aus Verkäufen	-2'816.85	0.00	-2'019.90
426 Rückerstattungen	-193'065.31	-223'000.00	-672'031.07
429 Übrige Entgelte	-830'081.44	-158'300.00	-175'492.35
439 Übriger Ertrag	-142'266.60	-341'227.70	-398'354.35
447 Liegenschaftenertrag VV	-2'482.50	-3'080.00	-2'897.50
461 Entschädigungen von Gemeinwesen	-5'004'384.48	-4'495'555.00	-4'328'881.00
489 Entnahmen aus dem Eigenkapital	-38'108.15	-279'963.92	-606'529.97
499 Übrige interne Verrechnungen	-479'591.90	-285'500.00	-594'896.11
350 Alters- und Versicherungsamt			
Nettoergebnis	32'364'640.10	35'489'382.00	32'025'704.03
Total Aufwand	55'005'160.73	58'072'774.60	54'718'433.90
300 Behörden und Kommissionen	11'150.00	15'000.00	12'850.00
301 Löhne Verwaltungs-/Betriebspersonal	14'670'304.25	14'515'200.00	14'744'148.35
303 Temporäre Arbeitskräfte	86'760.50	89'000.00	102'508.40
304 Zulagen	189'029.19	192'500.00	194'219.73
305 Arbeitgeberbeiträge	3'181'895.00	3'188'710.00	3'293'962.00
309 Übriger Personalaufwand	201'643.50	190'000.00	171'119.38
310 Material- und Warenaufwand	1'522'519.00	1'599'500.00	1'474'092.47
311 Nicht aktivierbare Anlagen	234'733.44	423'400.00	300'084.10

**12.3 Erfolgsrechnung nach Sachgruppen
(institutionelle Gliederung)**

	Rechnung 2017	Voranschlag 2017	Rechnung 2016
312 Ver- und Entsorgung	289'863.35	292'500.00	324'863.45
313 Dienstleistungen und Honorare	603'979.57	670'800.00	528'422.01
314 Baulicher Unterhalt	44'545.05	30'000.00	42'382.15
315 Unterhalt Mobilien u. immat. Anlagen	171'853.61	185'968.00	207'349.16
316 Mieten, Leasing, Pachten, Benützung	48'158.30	38'000.00	26'420.65
317 Spesenentschädigungen	111'643.87	91'700.00	109'166.30
318 Wertberichtigungen auf Forderungen	135'279.75	0.00	35'517.85
319 Verschiedener Betriebsaufwand	1'571'543.45	1'853'100.00	1'596'308.95
330 Abschreibungen Sachanlagen VV	33'007.00	33'193.00	33'007.00
362 Finanz- und Lastenausgleich	28'877'710.00	31'408'220.00	28'713'419.00
363 Beiträge an Gemeinwesen und Dritte	99'294.00	102'000.00	107'615.20
389 Einlagen in das Eigenkapital	225'514.00	0.00	0.00
392 Pacht, Mieten, Benützungskosten	1'788'961.30	2'076'335.60	1'792'039.35
394 Kalk. Zinsen und Finanzaufwand	4'623.45	6'310.00	6'935.95
398 Übertragungen	213'000.00	213'000.00	264'454.00
399 Übrige interne Verrechnungen	688'149.15	858'338.00	637'548.45
Total Ertrag	-22'640'520.63	-22'583'392.60	-22'692'729.87
422 Spital- und Heimtaxen, Kostgelder	-16'089'579.80	-15'277'400.00	-15'692'793.40
424 Benützungsgebühren/Dienstleistungen	-2'410'370.50	-2'276'100.00	-2'453'569.30
425 Erlös aus Verkäufen	-302'430.65	-334'700.00	-315'532.00
426 Rückerstattungen	-214'193.42	-213'000.00	-311'865.47
429 Übrige Entgelte	-393'623.55	-218'500.00	-284'651.15
439 Übriger Ertrag	-1'383'448.05	-1'629'378.60	-1'333'309.15
463 Beiträge von Gemeinwesen und Dritten	-908'111.00	-1'120'125.00	-1'147'937.85
489 Entnahmen aus dem Eigenkapital	-665'763.66	-1'241'189.00	-806'817.55
498 Übertragungen	-213'000.00	-213'000.00	-264'454.00
499 Übrige interne Verrechnungen	-60'000.00	-60'000.00	-81'800.00
360 Schulzahnmedizinischer Dienst			
Nettoergebnis	2'054'146.70	2'050'333.47	1'711'846.08
Total Aufwand	5'681'807.12	5'855'833.47	5'469'228.23
301 Löhne Verwaltungs-/Betriebspersonal	3'236'718.95	3'435'892.38	3'266'870.90
304 Zulagen	46'347.40	16'618.00	33'229.75
305 Arbeitgeberbeiträge	695'670.15	706'145.10	657'141.20
309 Übriger Personalaufwand	16'462.55	20'500.00	38'413.10
310 Material- und Warenaufwand	253'450.95	237'700.00	255'104.38
311 Nicht aktivierbare Anlagen	1'869.01	14'500.00	13'650.10
312 Ver- und Entsorgung	668.60	1'000.00	151.20
313 Dienstleistungen und Honorare	285'622.66	120'946.00	153'554.63
315 Unterhalt Mobilien u. immat. Anlagen	50'425.70	69'000.00	63'229.30
316 Mieten, Leasing, Pachten, Benützung	4'017.40	4'000.00	4'217.40
317 Spesenentschädigungen	7'503.95	6'740.00	5'027.70
318 Wertberichtigungen auf Forderungen	32'388.85	35'000.00	18'063.40
319 Verschiedener Betriebsaufwand	16'131.60	0.00	0.00
330 Abschreibungen Sachanlagen VV	24'572.00	30'572.42	24'572.00
332 Abschreibungen Immaterielle Anlagen	37'094.25	84'120.23	17'365.75
363 Beiträge an Gemeinwesen und Dritte	67'433.95	39'000.00	50'633.00
392 Pacht, Mieten, Benützungskosten	344'194.60	335'218.80	349'897.40
394 Kalk. Zinsen und Finanzaufwand	5'273.65	13'456.54	6'811.30
399 Übrige interne Verrechnungen	555'960.90	685'424.00	511'295.72
Total Ertrag	-3'627'660.42	-3'805'500.00	-3'757'382.15
425 Erlös aus Verkäufen	-5'957.25	-12'000.00	-4'237.10
426 Rückerstattungen	-3'026'780.10	-3'080'000.00	-3'188'644.93
429 Übrige Entgelte	-219'402.17	-240'000.00	-180'963.35
448 Erträge von gemieteten Liegenschafte	-33'170.00	-33'500.00	-37'920.00
499 Übrige interne Verrechnungen	-342'350.90	-440'000.00	-345'616.77

12.3 Erfolgsrechnung nach Sachgruppen (institutionelle Gliederung)	Rechnung 2017	Voranschlag 2017	Rechnung 2016
370 Gesundheitsdienst			
Nettoergebnis	4'980'394.90	5'121'113.40	4'552'966.28
Total Aufwand	6'535'970.32	6'300'279.40	5'926'022.22
301 Löhne Verwaltungs-/Betriebspersonal	3'866'379.60	3'927'915.00	3'626'596.83
303 Temporäre Arbeitskräfte	141'230.43	86'000.00	105'702.90
304 Zulagen	93'010.25	64'734.00	76'356.60
305 Arbeitgeberbeiträge	948'875.30	916'446.00	886'584.50
309 Übriger Personalaufwand	82'074.56	79'000.00	53'211.93
310 Material- und Warenaufwand	142'280.81	185'650.00	156'843.68
311 Nicht aktivierbare Anlagen	157'290.55	44'000.00	70'521.23
312 Ver- und Entsorgung	1'040.40	1'000.00	1'519.15
313 Dienstleistungen und Honorare	356'247.92	324'646.00	333'553.16
314 Baulicher Unterhalt	24'990.10	0.00	0.00
315 Unterhalt Mobilien u. immat. Anlagen	3'054.50	9'000.00	14'954.55
316 Mieten, Leasing, Pachten, Benützung	23'369.90	22'360.00	25'040.65
317 Spesenentschädigungen	98'184.00	72'040.00	75'390.04
318 Wertberichtigungen auf Forderungen	0.00	0.00	510.00
319 Verschiedener Betriebsaufwand	63.55	0.00	350.00
332 Abschreibungen Immaterielle Anlagen	9'202.50	10'000.00	6'160.60
363 Beiträge an Gemeinwesen und Dritte	0.00	0.00	96.35
392 Pacht, Mieten, Benützungskosten	336'967.80	265'679.40	276'031.55
394 Kalk. Zinsen und Finanzaufwand	557.90	1'155.00	355.75
399 Übrige interne Verrechnungen	251'150.25	290'654.00	216'242.75
Total Ertrag	-1'555'575.42	-1'179'166.00	-1'373'055.94
424 Benützungsgebühren/Dienstleistungen	-22'860.40	-29'000.00	-25'307.60
426 Rückerstattungen	-545'447.06	-213'666.00	-470'372.30
429 Übrige Entgelte	-94'537.86	-4'000.00	-71'410.44
461 Entschädigungen von Gemeinwesen	-368'419.40	-384'500.00	-208'235.60
499 Übrige interne Verrechnungen	-524'310.70	-548'000.00	-597'730.00
380 Sportamt			
Nettoergebnis	22'402'055.74	23'298'112.61	21'138'855.22
Total Aufwand	29'349'547.83	29'965'612.61	28'181'963.73
301 Löhne Verwaltungs-/Betriebspersonal	6'289'370.28	6'374'278.84	6'266'809.20
302 Löhne der Lehrkräfte	0.00	0.00	5'004.00
303 Temporäre Arbeitskräfte	209'597.10	227'733.00	188'656.00
304 Zulagen	275'230.80	118'200.00	273'631.50
305 Arbeitgeberbeiträge	1'430'413.50	1'461'365.56	1'327'838.75
309 Übriger Personalaufwand	49'170.45	70'861.00	59'824.80
310 Material- und Warenaufwand	551'114.43	513'115.00	632'307.98
311 Nicht aktivierbare Anlagen	947'777.94	672'200.00	842'110.00
312 Ver- und Entsorgung	42'570.40	17'000.00	32'738.45
313 Dienstleistungen und Honorare	1'076'231.40	973'828.00	1'103'560.06
315 Unterhalt Mobilien u. immat. Anlagen	176'028.45	253'000.00	163'703.10
316 Mieten, Leasing, Pachten, Benützung	84'414.50	223'600.00	207'400.13
317 Spesenentschädigungen	28'007.75	34'580.00	35'713.30
318 Wertberichtigungen auf Forderungen	3'905.00	7'500.00	0.00
319 Verschiedener Betriebsaufwand	499.00	1'000.00	0.00
330 Abschreibungen Sachanlagen VV	49'247.00	44'710.00	44'711.00
332 Abschreibungen Immaterielle Anlagen	11'655.90	0.00	0.00
363 Beiträge an Gemeinwesen und Dritte	1'839'926.70	1'807'944.00	1'609'427.55
392 Pacht, Mieten, Benützungskosten	14'804'209.43	15'760'628.94	14'002'396.06
394 Kalk. Zinsen und Finanzaufwand	7'842.05	9'274.27	10'307.00
399 Übrige interne Verrechnungen	1'472'335.75	1'394'794.00	1'375'824.85

12.3 Erfolgsrechnung nach Sachgruppen (institutionelle Gliederung)	Rechnung 2017	Voranschlag 2017	Rechnung 2016
Total Ertrag	-6'947'492.09	-6'667'500.00	-7'043'108.51
412 Konzessionen	-58'576.80	-2'500.00	-65'939.40
421 Gebühren für Amtshandlungen	-78'963.30	0.00	-71'879.25
424 Benützungsgebühren/Dienstleistungen	-6'024'457.82	-5'893'500.00	-6'119'163.10
425 Erlös aus Verkäufen	-70'622.00	0.00	-67'330.25
426 Rückerstattungen	-45'939.99	-191'500.00	-79'936.05
429 Übrige Entgelte	-90'223.38	-137'000.00	-134'773.85
440 Zinsertrag	-161.40	0.00	-353.50
447 Liegenschaftenertrag VV	-88'154.10	-40'000.00	-83'343.46
499 Übrige interne Verrechnungen	-490'393.30	-403'000.00	-420'389.65
 1500 Direktion für Tiefbau, Verkehr und Stadtgrün			
Nettoergebnis	110'578'563.43	112'246'863.69	107'460'468.37
Aufwand	151'818'216.68	153'279'101.49	151'214'630.27
Ertrag	-41'239'653.25	-41'032'237.80	-43'754'161.90
 500 Direktionsstabsdienste			
Nettoergebnis	36'558'986.60	38'535'117.36	37'756'470.81
Total Aufwand	36'906'272.20	38'855'117.36	38'095'508.96
301 Löhne Verwaltungs-/Betriebspersonal	2'193'341.25	2'172'056.49	2'155'453.65
303 Temporäre Arbeitskräfte	0.00	15'000.00	0.00
304 Zulagen	47'371.65	25'674.00	40'648.10
305 Arbeitgeberbeiträge	583'121.85	583'803.47	555'240.50
309 Übriger Personalaufwand	44'112.95	81'450.00	46'058.00
310 Material- und Warenaufwand	29'770.31	47'550.00	29'565.65
311 Nicht aktivierbare Anlagen	31'135.35	17'750.00	8'125.30
313 Dienstleistungen und Honorare	87'302.75	121'350.00	60'236.56
315 Unterhalt Mobilien u. immat. Anlagen	1'014.86	4'500.00	479.40
317 Spesenentschädigungen	16'499.77	15'158.00	12'483.10
341 Realisierte Kursverluste	0.00	0.00	2.37
361 Entschädigungen an Gemeinwesen	55'318.55	55'500.00	54'184.20
363 Beiträge an Gemeinwesen und Dritte	32'714'277.81	34'604'724.00	33'843'358.58
392 Pacht, Mieten, Benützungskosten	170'746.25	206'264.40	169'006.10
394 Kalk. Zinsen und Finanzaufwand	583'010.00	545'940.00	778'470.00
399 Übrige interne Verrechnungen	349'248.85	358'397.00	342'197.45
Total Ertrag	-347'285.60	-320'000.00	-339'038.15
424 Benützungsgebühren/Dienstleistungen	-1'003.95	0.00	-1'332.75
426 Rückerstattungen	-152'000.00	-152'000.00	-152'000.00
429 Übrige Entgelte	-80.00	0.00	-100.00
440 Zinsertrag	-1.29	0.00	-3.77
461 Entschädigungen von Gemeinwesen	-126'200.36	-100'000.00	-117'601.63
491 Dienstleistungen	-68'000.00	-68'000.00	-68'000.00
 510 Tiefbauamt			
Nettoergebnis	47'126'596.53	46'354'998.52	43'929'798.11
Total Aufwand	74'126'406.44	73'705'898.52	73'231'952.01
301 Löhne Verwaltungs-/Betriebspersonal	23'568'032.02	24'362'971.87	23'575'279.87
303 Temporäre Arbeitskräfte	241'724.75	32'000.00	204'876.35
304 Zulagen	792'722.05	976'664.76	815'440.45
305 Arbeitgeberbeiträge	5'758'823.00	6'127'676.89	5'843'591.05
309 Übriger Personalaufwand	345'436.64	189'600.00	270'109.31
310 Material- und Warenaufwand	3'105'368.67	3'463'000.00	3'226'818.26

12.3 Erfolgsrechnung nach Sachgruppen (institutionelle Gliederung)	Rechnung 2017	Voranschlag 2017	Rechnung 2016
311 Nicht aktivierbare Anlagen	929'992.69	619'700.00	673'192.96
312 Ver- und Entsorgung	1'199'047.45	1'312'500.00	1'325'439.30
313 Dienstleistungen und Honorare	8'054'310.07	7'610'672.00	7'634'847.11
314 Baulicher Unterhalt	3'902'868.54	3'131'648.00	3'993'673.94
315 Unterhalt Mobilien u. immat. Anlagen	1'297'585.47	1'441'100.00	1'299'511.33
316 Mieten, Leasing, Pachten, Benützung	163'492.69	200'200.00	181'959.02
317 Spesenentschädigungen	141'520.05	123'000.00	87'578.60
318 Wertberichtigungen auf Forderungen	12'744.00	0.00	7'095.15
319 Verschiedener Betriebsaufwand	246'399.58	10'000.00	284'430.11
330 Abschreibungen Sachanlagen VV	16'591'948.48	16'891'246.00	15'212'410.00
332 Abschreibungen Immaterielle Anlagen	256'218.44	0.00	18'402.55
363 Beiträge an Gemeinwesen und Dritte	200.00	6'000.00	5'520.00
366 Abschreibungen Investitionsbeiträge	19'834.00	0.00	19'833.00
392 Pacht, Mieten, Benützungskosten	2'440'071.75	2'458'207.00	2'322'420.80
394 Kalk. Zinsen und Finanzaufwand	3'257'757.85	3'094'761.00	4'347'125.50
399 Übrige interne Verrechnungen	1'800'308.25	1'654'951.00	1'882'397.35
Total Ertrag	-26'999'809.91	-27'350'900.00	-29'302'153.90
412 Konzessionen	-13'413'265.54	-13'486'000.00	-14'035'846.98
421 Gebühren für Amtshandlungen	-34'740.00	-35'000.00	-33'550.00
424 Benützungsgebühren/Dienstleistungen	-9'130'198.82	-10'500'000.00	-9'564'222.42
425 Erlös aus Verkäufen	-212'824.72	-238'000.00	-293'263.72
426 Rückerstattungen	-2'140'818.23	-2'149'000.00	-2'287'885.30
429 Übrige Entgelte	-80'330.85	-35'000.00	-1'688'585.63
439 Übriger Ertrag	-238.00	0.00	0.00
447 Liegenschaftenertrag VV	-36'784.80	0.00	-40'521.60
461 Entschädigungen von Gemeinwesen	-67'118.95	-50'000.00	-104'124.45
463 Beiträge von Gemeinwesen und Dritten	0.00	0.00	-24'000.00
491 Dienstleistungen	-185'000.00	0.00	-175'000.00
499 Übrige interne Verrechnungen	-1'698'490.00	-857'900.00	-1'055'153.80
520 Stadtgrün			
Nettoergebnis	19'744'628.72	20'282'874.57	19'501'525.14
Total Aufwand	30'702'002.29	30'611'274.57	30'067'071.61
300 Behörden und Kommissionen	400.00	400.00	250.00
301 Löhne Verwaltungs-/Betriebspersonal	14'450'367.70	14'516'951.14	14'469'633.50
304 Zulagen	278'629.90	231'650.15	263'110.75
305 Arbeitgeberbeiträge	3'447'006.25	3'555'087.35	3'554'300.15
309 Übriger Personalaufwand	191'857.34	169'600.00	235'526.29
310 Material- und Warenaufwand	2'374'374.43	2'029'000.00	2'188'096.34
311 Nicht aktivierbare Anlagen	616'036.89	315'000.00	486'825.48
312 Ver- und Entsorgung	90'382.90	80'000.00	88'004.20
313 Dienstleistungen und Honorare	1'300'728.19	1'228'100.00	1'005'641.80
314 Baulicher Unterhalt	1'519'587.09	1'475'000.00	1'221'727.61
315 Unterhalt Mobilien u. immat. Anlagen	107'053.15	156'000.00	163'895.16
316 Mieten, Leasing, Pachten, Benützung	101'984.64	85'000.00	113'070.87
317 Spesenentschädigungen	54'879.77	33'000.00	47'037.06
318 Wertberichtigungen auf Forderungen	8'075.68	25'000.00	17'097.55
319 Verschiedener Betriebsaufwand	5'908.35	5'000.00	4'295.15
330 Abschreibungen Sachanlagen VV	2'402'043.06	2'709'130.00	2'370'255.00
332 Abschreibungen Immaterielle Anlagen	148'760.50	0.00	125'600.65
361 Entschädigungen an Gemeinwesen	27'757.20	20'000.00	6'421.35
363 Beiträge an Gemeinwesen und Dritte	41'000.00	40'000.00	40'000.00
392 Pacht, Mieten, Benützungskosten	1'982'539.30	2'324'722.93	1'936'354.30
394 Kalk. Zinsen und Finanzaufwand	665'155.95	633'630.00	867'797.65
399 Übrige interne Verrechnungen	887'474.00	979'003.00	862'130.75

12.3 Erfolgsrechnung nach Sachgruppen (institutionelle Gliederung)	Rechnung 2017	Voranschlag 2017	Rechnung 2016
Total Ertrag	-10'957'373.57	-10'328'400.00	-10'565'546.47
412 Konzessionen	-603'765.00	-670'000.00	-611'500.00
424 Benützungsgebühren/Dienstleistungen	-4'324'495.66	-3'818'100.00	-3'918'301.59
425 Erlös aus Verkäufen	-965'610.14	-906'000.00	-922'413.06
426 Rückerstattungen	-158'235.25	-157'000.00	-169'639.42
429 Übrige Entgelte	-11'704.16	-4'500.00	-8'269.85
431 Aktivierung Eigenleistungen	0.00	-20'000.00	-127'600.00
447 Liegenschaftenertrag VV	-838'357.75	-790'000.00	-828'918.85
461 Entschädigungen von Gemeinwesen	-436'893.35	-375'500.00	-390'796.05
489 Entnahmen aus dem Eigenkapital	-292'390.26	-150'000.00	-402'816.25
499 Übrige interne Verrechnungen	-3'325'922.00	-3'437'300.00	-3'185'291.40
570 Vermessungsamt			
Nettoergebnis	1'551'964.24	1'775'152.40	1'515'836.56
Total Aufwand	4'362'996.46	4'708'090.20	4'337'513.92
301 Löhne Verwaltungs-/Betriebspersonal	2'161'489.00	2'253'504.50	2'244'880.40
304 Zulagen	33'705.80	22'524.04	24'694.85
305 Arbeitgeberbeiträge	499'475.70	562'528.56	516'487.40
309 Übriger Personalaufwand	22'045.48	18'580.00	21'418.76
310 Material- und Warenaufwand	23'033.59	38'000.00	22'140.15
311 Nicht aktivierbare Anlagen	318'925.98	364'650.00	291'637.30
313 Dienstleistungen und Honorare	98'305.16	106'930.00	94'061.21
315 Unterhalt Mobilien u. immat. Anlagen	4'369.70	8'500.00	3'927.30
317 Spesenentschädigungen	8'621.75	10'200.00	4'327.75
318 Wertberichtigungen auf Forderungen	212.35	0.00	249.70
330 Abschreibungen Sachanlagen VV	391'947.70	476'899.20	365'475.90
332 Abschreibungen Immaterielle Anlagen	11'902.00	0.00	-51'724.00
392 Pacht, Mieten, Benützungskosten	268'278.00	305'449.00	253'409.60
394 Kalk. Zinsen und Finanzaufwand	64'493.35	64'989.90	89'564.90
399 Übrige interne Verrechnungen	456'190.90	475'335.00	456'962.70
Total Ertrag	-2'811'032.22	-2'932'937.80	-2'821'677.36
412 Konzessionen	-1'400'000.00	-1'400'000.00	-1'400'000.00
421 Gebühren für Amtshandlungen	-1'009'513.20	-1'140'000.00	-1'025'976.70
425 Erlös aus Verkäufen	-2'915.95	0.00	-100.00
429 Übrige Entgelte	-382.27	0.00	-213.01
439 Übriger Ertrag	-250.00	0.00	0.00
440 Zinsertrag	-29.65	0.00	-27.95
447 Liegenschaftenertrag VV	-3'493.50	-3'500.00	-3'889.50
461 Entschädigungen von Gemeinwesen	-40'000.00	-40'000.00	-40'000.00
499 Übrige interne Verrechnungen	-354'447.65	-349'437.80	-351'470.20
580 Abteilung Verkehr			
Nettoergebnis	5'596'387.34	5'298'720.84	4'756'837.75
Total Aufwand	5'720'539.29	5'398'720.84	5'482'583.77
301 Löhne Verwaltungs-/Betriebspersonal	1'604'832.30	1'931'536.39	1'514'927.20
304 Zulagen	21'518.55	8'575.20	20'204.20
305 Arbeitgeberbeiträge	385'489.70	331'552.50	351'261.45
309 Übriger Personalaufwand	34'711.10	21'340.00	4'491.90
310 Material- und Warenaufwand	39'976.42	21'054.00	71'708.81
311 Nicht aktivierbare Anlagen	33'006.09	82'907.00	15'575.40
312 Ver- und Entsorgung	11.35	0.00	0.00
313 Dienstleistungen und Honorare	1'462'641.84	782'282.26	1'571'292.01
314 Baulicher Unterhalt	52'147.15	200'000.00	23'560.55
315 Unterhalt Mobilien u. immat. Anlagen	38'941.39	8'450.00	55'381.85
316 Mieten, Leasing, Pachten, Benützung	7'019.50	1'400.00	1'855.10
317 Spesenentschädigungen	41'318.00	8'817.00	11'642.45

12.3 Erfolgsrechnung nach Sachgruppen (institutionelle Gliederung)	Rechnung 2017	Voranschlag 2017	Rechnung 2016
319 Verschiedener Betriebsaufwand	220.00	0.00	100.75
330 Abschreibungen Sachanlagen VV	450'020.45	899'473.10	223'836.90
332 Abschreibungen Immaterielle Anlagen	230'887.75	0.00	313'629.10
363 Beiträge an Gemeinwesen und Dritte	78'027.40	37'856.00	83'403.70
389 Einlagen in das Eigenkapital	25'984.15	0.00	0.00
392 Pacht, Mieten, Benützungskosten	82'734.55	91'368.00	36'255.60
394 Kalk. Zinsen und Finanzaufwand	118'099.05	191'095.19	170'188.70
399 Übrige interne Verrechnungen	1'012'952.55	781'014.20	1'013'268.10
Total Ertrag	-124'151.95	-100'000.00	-725'746.02
425 Erlös aus Verkäufen	-20.00	0.00	0.00
426 Rückerstattungen	-122'973.00	-100'000.00	-98'000.00
429 Übrige Entgelte	-1'158.95	0.00	-1'116.65
489 Entnahmen aus dem Eigenkapital	0.00	0.00	-626'629.37
1600 Direktion für Finanzen, Personal und Informatik			
Nettoergebnis	-486'938'904.84	-495'199'819.84	-477'335'560.34
Aufwand	400'024'589.38	311'158'309.59	341'277'946.38
Ertrag	-886'963'494.22	-806'358'129.43	-818'613'506.72
600 Direktionsstabsdienste			
Nettoergebnis	1'809'368.97	1'848'173.52	1'729'771.49
Total Aufwand	2'055'806.47	2'034'613.52	1'934'028.49
300 Behörden und Kommissionen	4'800.00	8'000.00	5'935.30
301 Löhne Verwaltungs-/Betriebspersonal	1'079'318.82	1'047'964.56	1'064'590.10
303 Temporäre Arbeitskräfte	0.00	15'000.00	0.00
304 Zulagen	13'189.20	7'500.60	10'511.50
305 Arbeitgeberbeiträge	298'092.40	227'552.76	246'685.25
309 Übriger Personalaufwand	21'030.75	41'560.00	46'806.00
310 Material- und Warenaufwand	8'467.40	23'550.00	12'993.60
311 Nicht aktivierbare Anlagen	5'268.20	9'100.00	20'085.05
313 Dienstleistungen und Honorare	50'216.64	135'634.00	86'467.99
315 Unterhalt Mobilien u. immat. Anlagen	486.00	3'600.00	998.20
317 Spesenentschädigungen	5'703.15	3'000.00	5'170.15
330 Abschreibungen Sachanlagen VV	47'783.52	75'783.52	47'783.52
332 Abschreibungen Immaterielle Anlagen	120'311.04	50'216.48	57'271.68
392 Pacht, Mieten, Benützungskosten	123'646.80	109'593.60	78'996.55
394 Kalk. Zinsen und Finanzaufwand	13'215.55	10'784.00	15'981.15
399 Übrige interne Verrechnungen	264'277.00	265'774.00	233'752.45
Total Ertrag	-246'437.50	-186'440.00	-204'257.00
424 Benützungsgebühren/Dienstleistungen	-142'597.50	-83'510.00	-100'957.00
425 Erlös aus Verkäufen	-13'510.00	-7'300.00	-13'310.00
426 Rückerstattungen	-500.00	0.00	-1'100.00
499 Übrige interne Verrechnungen	-89'830.00	-95'630.00	-88'890.00
610 Finanzverwaltung			
Nettoergebnis	19'173'259.16	-27'471'677.18	4'337'108.61
Total Aufwand	218'809'625.08	129'241'973.39	159'211'368.17
301 Löhne Verwaltungs-/Betriebspersonal	1'140'618.61	1'143'618.48	1'147'407.03
304 Zulagen	9'850.60	5'377.56	12'376.70
305 Arbeitgeberbeiträge	34'778'238.95	277'030.96	272'978.45
309 Übriger Personalaufwand	4'605.65	12'000.00	1'414.15

12.3 Erfolgsrechnung nach Sachgruppen (institutionelle Gliederung)	Rechnung 2017	Voranschlag 2017	Rechnung 2016
310 Material- und Warenaufwand	630'822.97	16'353.09	151'224.73
311 Nicht aktivierbare Anlagen	24'613.90	6'500.00	9'340.90
313 Dienstleistungen und Honorare	142'522.21	103'810.00	53'918.27
315 Unterhalt Mobilien u. immat. Anlagen	0.00	1'000.00	0.00
317 Spesenentschädigungen	5'204.35	6'000.00	1'788.70
330 Abschreibungen Sachanlagen VV	23'640.33	23'640.33	23'640.33
340 Zinsaufwand	42'075'643.77	45'580'593.33	46'247'917.86
341 Realisierte Kursverluste	10'092.77	0.00	776.11
342 Kapitalbeschaffungs- und Verw'kosten	189'026.42	150'000.00	111'646.61
362 Finanz- und Lastenausgleich	71'085'337.00	69'981'810.00	67'044'549.00
363 Beiträge an Gemeinwesen und Dritte	1'178'401.15	1'209'060.00	1'075'708.55
365 Wertberichtigungen Beteiligungen VV	0.00	0.00	257'700.00
389 Einlagen in das Eigenkapital	67'324'942.00	10'473'849.68	42'621'561.68
392 Pacht, Mieten, Benützungskosten	74'173.90	71'799.60	71'878.10
399 Übrige interne Verrechnungen	111'890.50	179'530.36	105'541.00
Total Ertrag	-199'636'365.92	-156'713'650.57	-154'874'259.56
424 Benützungsgebühren/Dienstleistungen	-54'521.35	-57'000.00	-56'654.15
426 Rückerstattungen	-197'867.80	-230'000.00	-244'890.75
429 Übrige Entgelte	-252.80	-2'000.00	0.00
439 Übriger Ertrag	-268'411.12	0.00	-8'334.90
440 Zinsertrag	-28'327'614.34	-28'838'346.33	-28'819'579.50
442 Beteiligungsertrag FV	-27'031'092.00	-25'409'227.88	-27'690'099.89
444 Wertberichtigungen Anlagen FV	-369'619.00	0.00	-16'706.00
445 Finanzertrag Darlehen/Beteiligungen	-3'156'359.98	-4'174'925.79	-3'173'143.50
449 Übriger Finanzertrag	-1'255'940.00	0.00	0.00
461 Entschädigungen von Gemeinwesen	-2'742'531.00	-2'800'000.00	-2'764'253.00
462 Finanz- und Lastenausgleich	-63'254'000.00	-63'254'000.00	-63'254'000.00
485 A'o. Entnahmen Fonds/Spezialfinanz.	-5'000'000.00	-5'000'000.00	-5'000'000.00
489 Entnahmen aus dem Eigenkapital	-46'985'981.54	-5'465'242.03	0.00
494 Kalk. Zinsen und Finanzaufwand	-20'916'040.17	-21'433'864.26	-23'794'832.87
499 Übrige interne Verrechnungen	-76'134.82	-49'044.28	-51'765.00
620 Immobilien Stadt Bern			
Nettoergebnis	-1'236'754.96	3'225'643.56	-612'460.23
Total Aufwand	116'373'507.67	116'650'502.43	114'454'779.92
301 Löhne Verwaltungs-/Betriebspersonal	21'386'652.12	22'331'457.71	20'948'219.63
303 Temporäre Arbeitskräfte	665'795.73	131'800.00	603'078.85
304 Zulagen	299'480.17	222'879.52	284'929.53
305 Arbeitgeberbeiträge	5'234'138.19	4'638'604.90	5'134'001.84
309 Übriger Personalaufwand	130'090.10	197'560.00	67'829.04
310 Material- und Warenaufwand	99'578.12	227'800.00	30'803.67
311 Nicht aktivierbare Anlagen	80'243.90	91'500.00	23'252.43
312 Ver- und Entsorgung	16'805'348.83	20'091'479.43	17'717'033.24
313 Dienstleistungen und Honorare	1'909'136.57	2'771'383.93	1'682'183.60
314 Baulicher Unterhalt	12'757'667.67	10'501'200.00	12'048'721.88
315 Unterhalt Mobilien u. immat. Anlagen	160'043.79	34'000.00	17'941.27
316 Mieten, Leasing, Pachten, Benützung	10'880'972.07	9'770'093.76	11'043'621.44
317 Spesenentschädigungen	58'955.69	82'200.00	50'789.51
318 Wertberichtigungen auf Forderungen	77'486.45	0.00	255'212.95
319 Verschiedener Betriebsaufwand	270'000.00	0.00	0.00
330 Abschreibungen Sachanlagen VV	28'201'389.09	28'012'858.19	26'819'603.58
340 Zinsaufwand	942.08	0.00	336.00
343 Liegenschaftenaufwand Finanzvermögen	21'252.60	59'000.00	26'683.02
344 Wertberichtigungen Anlagen FV	0.00	0.00	154'555.59
363 Beiträge an Gemeinwesen und Dritte	0.00	0.00	210.60
389 Einlagen in das Eigenkapital	250'000.00	0.00	0.00
392 Pacht, Mieten, Benützungskosten	265'495.10	244'996.80	0.00
394 Kalk. Zinsen und Finanzaufwand	15'156'459.45	15'632'157.19	16'315'841.65
399 Übrige interne Verrechnungen	1'662'379.95	1'609'531.00	1'229'930.60

12.3 Erfolgsrechnung nach Sachgruppen (institutionelle Gliederung)	Rechnung 2017	Voranschlag 2017	Rechnung 2016
Total Ertrag	-117'610'262.63	-113'424'858.87	-115'067'240.15
424 Benützungsgebühren/Dienstleistungen	-2'523'153.38	-2'232'100.00	-2'274'225.93
425 Erlös aus Verkäufen	-2'879.51	0.00	0.00
429 Übrige Entgelte	-8'061.00	0.00	-8'334.25
430 Verschiedene betriebliche Erträge	-71'254.09	-270'000.00	-175'433.56
440 Zinsertrag	-3'102.00	0.00	-74.70
443 Liegenschaftenertrag FV	-1'129'736.70	-1'162'642.70	-1'146'151.35
444 Wertberichtigungen Anlagen FV	-4'298'524.00	0.00	-3'612'406.73
447 Liegenschaftenertrag VV	-12'177'268.22	-12'471'925.15	-12'023'710.62
448 Erträge von gemieteten Liegenschaft	-1'337'262.21	-12'600.00	-2'579'430.03
461 Entschädigungen von Gemeinwesen	-8'016'440.38	-8'789'163.74	-7'182'227.91
489 Entnahmen aus dem Eigenkapital	-2'912'964.77	-1'780'314.64	-3'426'608.44
491 Dienstleistungen	-21'000.00	-21'000.00	-21'000.00
492 Pacht, Mieten, Benützungskosten	-85'108'616.37	-86'685'112.64	-82'616'090.08
499 Übrige interne Verrechnungen	0.00	0.00	-1'546.55
621 Rebgut Neuenstadt			
Nettoergebnis	-9'268.03	49'350.53	-85'124.80
Total Aufwand	1'328'729.45	1'462'350.53	1'569'299.80
301 Löhne Verwaltungs-/Betriebspersonal	521'934.40	608'349.41	645'666.45
304 Zulagen	11'604.20	8'252.00	10'683.75
305 Arbeitgeberbeiträge	100'624.65	115'108.73	117'463.75
309 Übriger Personalaufwand	1'194.00	500.00	1'779.50
310 Material- und Warenaufwand	239'333.86	278'500.00	277'314.74
311 Nicht aktivierbare Anlagen	62'486.80	25'000.00	102'115.20
312 Ver- und Entsorgung	20'367.95	16'000.00	16'139.45
313 Dienstleistungen und Honorare	211'825.00	230'922.00	240'779.42
314 Baulicher Unterhalt	729.00	1'500.00	66.40
315 Unterhalt Mobilien u. immat. Anlagen	35'721.25	47'000.00	33'920.00
316 Mieten, Leasing, Pachten, Benützung	95'562.45	97'800.00	96'384.35
317 Spesenentschädigungen	1'692.70	3'000.00	1'058.30
318 Wertberichtigungen auf Forderungen	4'362.20	0.00	3'393.30
330 Abschreibungen Sachanlagen VV	16'523.29	24'523.29	16'523.29
392 Pacht, Mieten, Benützungskosten	2'195.00	2'190.00	2'195.00
394 Kalk. Zinsen und Finanzaufwand	2'572.70	3'705.10	3'816.90
Total Ertrag	-1'337'997.48	-1'413'000.00	-1'654'424.60
425 Erlös aus Verkäufen	-1'172'857.80	-1'400'000.00	-1'130'557.00
426 Rückerstattungen	-1'777.70	0.00	-635.25
429 Übrige Entgelte	-85'665.85	-13'000.00	-346'560.35
432 Bestandesveränderungen	-77'696.13	0.00	-176'672.00
630 Steuerverwaltung			
Nettoergebnis	-511'851'300.75	-478'656'706.00	-481'440'809.81
Total Aufwand	22'627'177.48	22'878'174.00	25'655'416.62
301 Löhne Verwaltungs-/Betriebspersonal	5'407'279.62	5'669'000.00	5'465'282.14
304 Zulagen	45'543.35	41'100.00	50'023.20
305 Arbeitgeberbeiträge	1'245'267.45	1'158'000.00	1'248'153.75
309 Übriger Personalaufwand	20'111.35	32'500.00	6'790.30
310 Material- und Warenaufwand	24'994.05	31'500.00	21'182.35
311 Nicht aktivierbare Anlagen	10'908.65	27'000.00	27'252.55
313 Dienstleistungen und Honorare	1'548'154.59	1'530'747.00	1'667'985.12
315 Unterhalt Mobilien u. immat. Anlagen	810.90	3'000.00	1'040.40
317 Spesenentschädigungen	15'563.00	13'000.00	10'412.40
318 Wertberichtigungen auf Forderungen	5'679'939.30	6'008'000.00	7'398'788.74
330 Abschreibungen Sachanlagen VV	4'055.67	10'000.00	4'055.67

12.3 Erfolgsrechnung nach Sachgruppen (institutionelle Gliederung)	Rechnung 2017	Voranschlag 2017	Rechnung 2016
332 Abschreibungen Immaterielle Anlagen	271.15	84'000.00	0.00
340 Zinsaufwand	2'458'399.10	2'100'000.00	3'550'318.30
361 Entschädigungen an Gemeinwesen	1'367'096.55	1'390'000.00	1'401'368.00
363 Beiträge an Gemeinwesen und Dritte	4'064'041.35	3'915'000.00	3'987'821.15
392 Pacht, Mieten, Benützungskosten	372'092.70	400'018.00	400'020.65
394 Kalk. Zinsen und Finanzaufwand	643.20	8'000.00	468.45
399 Übrige interne Verrechnungen	362'005.50	457'309.00	414'453.45
Total Ertrag	-534'478'478.23	-501'534'880.00	-507'096'226.43
400 Direkte Steuern natürliche Personen	-353'618'546.75	-348'220'000.00	-344'829'328.26
401 Direkte Steuern juristische Personen	-113'173'427.60	-84'270'000.00	-98'763'012.61
402 Übrige Direkte Steuern	-55'077'560.40	-56'400'000.00	-51'009'480.00
403 Besitz- und Aufwandsteuern	-4'381'856.35	-4'221'000.00	-3'987'821.15
421 Gebühren für Amtshandlungen	-42'052.00	-25'000.00	-42'128.93
424 Benützungsgebühren/Dienstleistungen	-123'425.35	-110'000.00	-153'865.05
425 Erlös aus Verkäufen	-1'798.00	-2'200.00	-2'175.00
426 Rückerstattungen	-1'462'956.43	-1'382'000.00	-1'509'194.88
429 Übrige Entgelte	0.00	-1'000.00	0.00
440 Zinsertrag	-1'730'760.60	-2'200'000.00	-2'059'821.05
461 Entschädigungen von Gemeinwesen	-4'760'114.75	-4'597'700.00	-4'646'899.50
499 Übrige interne Verrechnungen	-105'980.00	-105'980.00	-92'500.00
640 Personalamt			
Nettoergebnis	4'779'018.30	4'810'678.32	-614'986.19
Total Aufwand	5'448'205.90	5'421'617.32	5'385'128.76
301 Löhne Verwaltungs-/Betriebspersonal	3'116'702.91	3'174'370.24	3'029'892.59
304 Zulagen	43'489.00	8'447.52	40'268.80
305 Arbeitgeberbeiträge	721'952.80	648'953.26	663'562.85
306 Arbeitgeberleistungen	153'199.60	152'000.00	150'668.45
309 Übriger Personalaufwand	117'976.20	151'500.00	116'079.50
310 Material- und Warenaufwand	56'293.05	40'800.00	51'652.80
311 Nicht aktivierbare Anlagen	13'958.05	12'800.00	21'802.20
313 Dienstleistungen und Honorare	407'984.64	506'095.00	473'776.37
315 Unterhalt Mobilien u. immat. Anlagen	1'081.85	1'500.00	5'829.45
316 Mieten, Leasing, Pachten, Benützung	47'448.45	152'000.00	51'785.75
317 Spesenentschädigungen	93'974.25	15'180.00	86'803.10
392 Pacht, Mieten, Benützungskosten	178'365.15	199'159.20	201'939.55
399 Übrige interne Verrechnungen	495'779.95	358'812.10	491'067.35
Total Ertrag	-669'187.60	-610'939.00	-6'000'114.95
424 Benützungsgebühren/Dienstleistungen	-193'345.85	-191'150.00	-200'862.20
425 Erlös aus Verkäufen	0.00	0.00	-20.00
426 Rückerstattungen	-22'761.65	0.00	-21'077.40
485 A.o. Entnahmen Fonds/Spezialfinanz.	0.00	0.00	-5'400'000.00
499 Übrige interne Verrechnungen	-453'080.10	-419'789.00	-378'155.35
650 Informatikdienste			
Nettoergebnis	-366'973.96	458'000.00	-1'155'201.71
Total Aufwand	19'023'780.24	19'794'310.99	18'578'586.31
301 Löhne Verwaltungs-/Betriebspersonal	6'551'055.53	6'772'887.50	6'601'263.73
304 Zulagen	124'664.85	59'170.64	111'584.80
305 Arbeitgeberbeiträge	1'628'265.90	1'548'601.44	1'655'062.10
309 Übriger Personalaufwand	132'881.05	105'280.00	117'791.02
310 Material- und Warenaufwand	141'831.65	64'500.00	61'934.69
311 Nicht aktivierbare Anlagen	499'186.48	547'949.00	420'662.00
313 Dienstleistungen und Honorare	2'295'999.70	2'593'588.64	2'183'939.45
315 Unterhalt Mobilien u. immat. Anlagen	3'553'125.37	2'857'640.62	3'229'304.04

12.3 Erfolgsrechnung nach Sachgruppen (institutionelle Gliederung)	Rechnung 2017	Voranschlag 2017	Rechnung 2016
316 Mieten, Leasing, Pachten, Benützung	2'185.50	3'228.00	1'676.15
317 Spesenentschädigungen	25'202.60	38'320.00	16'883.65
319 Verschiedener Betriebsaufwand	833.20	0.00	0.00
330 Abschreibungen Sachanlagen VV	999'997.83	940'397.70	940'397.83
332 Abschreibungen Immaterielle Anlagen	1'674'735.73	2'742'787.88	1'049'147.40
389 Einlagen in das Eigenkapital	90'000.00	89'149.62	866'076.60
392 Pacht, Mieten, Benützungskosten	1'156'923.30	1'260'136.20	1'148'934.70
394 Kalk. Zinsen und Finanzaufwand	127'910.90	149'673.75	151'534.20
399 Übrige interne Verrechnungen	18'980.65	21'000.00	22'393.95
Total Ertrag	-19'390'754.20	-19'336'310.99	-19'733'788.02
424 Benützungsgebühren/Dienstleistungen	-1'696'131.55	-1'653'101.00	-1'650'554.00
425 Erlös aus Verkäufen	-250.50	0.00	-98.75
426 Rückerstattungen	-8'261.80	0.00	0.00
431 Aktivierung Eigenleistungen	-1'044'490.60	-292'675.00	-955'644.65
447 Liegenschaftenertrag VV	-18'720.00	-15'600.00	-15'860.00
489 Entnahmen aus dem Eigenkapital	-258'533.70	-154'845.89	-884'157.82
490 Material- und Warenbezüge	0.00	0.00	0.00
495 Plan- und ausserplanmässige Abschr.	0.00	-541'399.40	0.00
499 Übrige interne Verrechnungen	-16'364'366.05	-16'678'689.70	-16'227'472.80
660 Logistik Bern			
Nettoergebnis	-297'489.58	-576'220.79	-538'824.01
Total Aufwand	12'997'072.58	12'286'829.21	13'144'873.40
301 Löhne Verwaltungs-/Betriebspersonal	1'614'735.95	1'626'713.90	1'516'761.29
304 Zulagen	27'990.10	15'917.04	24'718.70
305 Arbeitgeberbeiträge	369'241.55	342'659.35	356'681.80
309 Übriger Personalaufwand	13'366.85	5'300.00	3'954.45
310 Material- und Warenaufwand	1'113'476.20	1'418'905.19	730'270.11
311 Nicht aktivierbare Anlagen	370'651.04	308'269.74	332'486.38
312 Ver- und Entsorgung	108'399.28	77'157.04	44'951.72
313 Dienstleistungen und Honorare	189'075.43	60'450.00	158'688.99
314 Baulicher Unterhalt	1'464.90	0.00	0.00
315 Unterhalt Mobilien u. immat. Anlagen	49'117.15	44'500.00	40'784.24
316 Mieten, Leasing, Pachten, Benützung	75'336.50	61'734.85	89'168.80
317 Spesenentschädigungen	38'148.61	13'040.00	20'803.35
318 Wertberichtigungen auf Forderungen	0.00	2'000.00	0.00
319 Verschiedener Betriebsaufwand	11.05	0.00	3'443.43
330 Abschreibungen Sachanlagen VV	18'016.49	16'854.64	18'016.49
349 Verschiedener Finanzaufwand	5'542.18	3'000.00	12'325.40
392 Pacht, Mieten, Benützungskosten	198'976.40	116'179.80	139'926.00
394 Kalk. Zinsen und Finanzaufwand	2'805.15	2'457.41	2'872.60
399 Übrige interne Verrechnungen	8'800'717.75	8'171'690.25	9'649'019.65
Total Ertrag	-13'294'562.16	-12'863'050.00	-13'683'697.41
424 Benützungsgebühren/Dienstleistungen	0.00	-960.00	-960.00
425 Erlös aus Verkäufen	-4'682'019.55	-4'852'541.75	-4'221'310.08
426 Rückerstattungen	-85'225.76	-70'000.00	-64'153.43
499 Übrige interne Verrechnungen	-8'527'316.85	-7'939'548.25	-9'397'273.90
670 Finanzinspektorat			
Nettoergebnis	1'061'236.01	1'112'938.20	1'044'966.31
Total Aufwand	1'360'684.51	1'387'938.20	1'344'464.91
301 Löhne Verwaltungs-/Betriebspersonal	952'192.42	979'856.88	949'726.49
304 Zulagen	9'990.00	9'990.00	9'990.00
305 Arbeitgeberbeiträge	216'762.70	215'446.32	213'552.05
309 Übriger Personalaufwand	23'300.40	20'500.00	22'832.80

**12.3 Erfolgsrechnung nach Sachgruppen
(institutionelle Gliederung)**

	Rechnung 2017	Voranschlag 2017	Rechnung 2016
310 Material- und Warenaufwand	4'667.00	5'500.00	6'703.10
311 Nicht aktivierbare Anlagen	90.30	0.00	1'243.20
313 Dienstleistungen und Honorare	5'870.28	6'488.00	6'956.35
315 Unterhalt Mobilien u. immat. Anlagen	2'499.96	0.00	2'991.72
316 Mieten, Leasing, Pachten, Benützung	-69.00	0.00	1'252.60
317 Spesenentschädigungen	3'063.85	6'020.00	5'694.85
319 Verschiedener Betriebsaufwand	259.00	0.00	0.00
392 Pacht, Mieten, Benützungskosten	79'677.00	79'677.00	68'509.70
399 Übrige interne Verrechnungen	62'380.60	64'460.00	55'012.05
Total Ertrag	-299'448.50	-275'000.00	-299'498.60
421 Gebühren für Amtshandlungen	-27'450.00	-24'000.00	-28'960.00
424 Benützungsgebühren/Dienstleistungen	-172'198.50	-151'835.00	-171'088.60
425 Erlös aus Verkäufen	0.00	0.00	-520.00
447 Liegenschaftenertrag VV	-1'560.00	0.00	-1'560.00
499 Übrige interne Verrechnungen	-98'240.00	-99'165.00	-97'370.00

12.3 Erfolgsrechnung nach Sachgruppen (institutionelle Gliederung)	Rechnung 2017	Voranschlag 2017	Rechnung 2016
Sonderrechnungen			
Nettoergebnis	-4'017'380.84	-2'028'084.20	-2'740'029.11
Aufwand	165'412'586.73	138'084'705.37	148'683'199.12
Ertrag	-169'429'967.57	-140'112'789.57	-151'423'228.23
2820 Tierpark			
Nettoergebnis	0.00	0.00	0.00
Total Aufwand	9'699'248.01	9'613'318.48	9'417'889.41
300 Behörden und Kommissionen	500.00	1'000.00	700.00
301 Löhne Verwaltungs-/Betriebspersonal	3'253'041.50	3'614'901.09	3'301'349.90
303 Temporäre Arbeitskräfte	86'301.00	99'999.96	86'848.00
304 Zulagen	122'698.10	110'108.76	120'920.60
305 Arbeitgeberbeiträge	743'165.40	804'968.67	724'780.60
309 Übriger Personalaufwand	30'528.70	32'000.00	23'820.30
310 Material- und Warenaufwand	294'548.96	339'000.00	377'856.65
311 Nicht aktivierbare Anlagen	646'404.11	511'000.00	451'272.40
312 Ver- und Entsorgung	590'926.19	800'000.00	680'273.64
313 Dienstleistungen und Honorare	600'178.52	743'000.00	697'578.10
314 Baulicher Unterhalt	468'211.14	750'000.00	1'035'487.95
315 Unterhalt Mobilien u. immat. Anlagen	31'357.50	67'000.00	28'227.45
316 Mieten, Leasing, Pachten, Benützung	36'059.35	31'340.00	27'946.78
317 Spesenentschädigungen	35'265.30	47'000.00	77'956.95
318 Wertberichtigungen auf Forderungen	126.35	0.00	5'000.10
319 Verschiedener Betriebsaufwand	0.00	2'000.00	0.00
330 Abschreibungen Sachanlagen VV	1'324'572.62	1'334'000.00	1'298'597.09
340 Zinsaufwand	0.00	25'000.00	0.00
341 Realisierte Kursverluste	0.00	0.00	173.82
349 Verschiedener Finanzaufwand	425.15	1'000.00	380.95
363 Beiträge an Gemeinwesen und Dritte	0.00	0.00	0.00
389 Einlagen in das Eigenkapital	1'434'938.12	300'000.00	478'718.13
Total Ertrag	-9'699'248.01	-9'613'318.48	-9'417'889.41
421 Gebühren für Amtshandlungen	-378.00	-1'000.00	-191.00
424 Benützungsgebühren/Dienstleistungen	-2'095'616.65	-2'090'818.48	-1'839'492.71
425 Erlös aus Verkäufen	-32'221.90	-30'000.00	-31'970.17
426 Rückerstattungen	-29'758.05	0.00	-30'725.10
429 Übrige Entgelte	-4'858.55	-6'500.00	-8'883.38
440 Zinsertrag	-22.06	0.00	-28.35
447 Liegenschaftenertrag VV	-50'697.30	-54'000.00	-21'540.00
461 Entschädigungen von Gemeinwesen	-2'695.50	-2'000.00	-2'058.70
463 Beiträge von Gemeinwesen und Dritten	-7'483'000.00	-7'429'000.00	-7'483'000.00
489 Entnahmen aus dem Eigenkapital	0.00	0.00	0.00

12.3 Erfolgsrechnung nach Sachgruppen (institutionelle Gliederung)	Rechnung 2017	Voranschlag 2017	Rechnung 2016
2850 Tiefbauamt, Stadtentwässerung			
Nettoergebnis	-2'784'356.16	-608'938.08	-803'298.43
Total Aufwand	37'486'408.83	36'785'811.92	34'954'445.50
301 Löhne Verwaltungs-/Betriebspersonal	3'565'738.50	4'000'704.72	3'774'666.10
303 Temporäre Arbeitskräfte	200'826.30	0.00	105'226.90
304 Zulagen	100'340.10	105'984.00	109'397.90
305 Arbeitgeberbeiträge	1'384'369.45	984'754.20	898'546.30
309 Übriger Personalaufwand	130'984.00	72'000.00	66'756.29
310 Material- und Warenaufwand	179'926.92	119'000.00	136'252.81
311 Nicht aktivierbare Anlagen	533'064.33	308'284.00	397'564.10
312 Ver- und Entsorgung	238'172.96	220'000.00	242'985.36
313 Dienstleistungen und Honorare	8'206'935.47	8'228'085.00	6'811'333.32
314 Baulicher Unterhalt	1'296'845.43	1'250'000.00	841'333.52
315 Unterhalt Mobilien u. immat. Anlagen	301'766.86	249'000.00	232'627.34
316 Mieten, Leasing, Pachten, Benützung	229'378.44	204'000.00	192'319.69
317 Spesenentschädigungen	13'943.32	19'000.00	19'730.90
318 Wertberichtigungen auf Forderungen	22'681.06	10'000.00	20'845.84
319 Verschiedener Betriebsaufwand	0.00	0.00	19'967.80
330 Abschreibungen Sachanlagen VV	142'250.40	0.00	53'014.83
332 Abschreibungen Immaterielle Anlagen	305'982.60	250'000.00	223'726.05
340 Zinsaufwand	323.90	0.00	2'580.30
351 Einlagen Fonds/Spez'finanzierungen EK	7'200'000.00	7'200'000.00	7'200'000.00
361 Entschädigungen an Gemeinwesen	1'452'622.80	1'465'000.00	1'441'873.15
363 Beiträge an Gemeinwesen und Dritte	11'980'255.99	12'100'000.00	12'163'697.00
Total Ertrag	-40'270'764.99	-37'394'750.00	-35'757'743.93
421 Gebühren für Amtshandlungen	-111'675.00	-120'000.00	-119'975.00
424 Benützungsgebühren/Dienstleistungen	-37'146'093.63	-34'900'000.00	-34'094'231.25
425 Erlös aus Verkäufen	-709.11	0.00	-173.44
426 Rückerstattungen	-46'698.70	0.00	-70'000.00
429 Übrige Entgelte	-9'875.26	-7'000.00	-3'625.96
439 Übriger Ertrag	-370.35	0.00	0.00
440 Zinsertrag	-67.66	0.00	-1'205.40
441 Realisierte Gewinne FV	0.00	0.00	0.00
445 Finanzertrag Darlehen/Beteiligungen	-1'148'750.00	-2'067'750.00	-1'148'750.00
447 Liegenschaftenertrag VV	-550.00	0.00	-600.00
451 Entnahmen Fonds/Spezialfinanz. im EK	-1'745'079.43	-250'000.00	-276'740.88
461 Entschädigungen von Gemeinwesen	-60'895.85	-50'000.00	-42'442.00

12.3 Erfolgsrechnung nach Sachgruppen (institutionelle Gliederung)	Rechnung 2017	Voranschlag 2017	Rechnung 2016
2860 Fonds für Boden- und Wohnbaupolitik			
Nettoergebnis	0.00	0.00	0.00
Total Aufwand	92'055'779.76	65'578'621.09	78'557'577.43
300 Behörden und Kommissionen	4'450.00	7'700.00	3'800.00
301 Löhne Verwaltungs-/Betriebspersonal	4'998'915.73	5'405'385.96	4'996'542.28
303 Temporäre Arbeitskräfte	2'611.25	10'000.00	4'146.95
304 Zulagen	43'133.87	32'731.88	42'522.14
305 Arbeitgeberbeiträge	1'280'220.02	1'204'014.90	1'306'589.09
309 Übriger Personalaufwand	79'340.53	106'470.00	66'406.18
311 Nicht aktivierbare Anlagen	4'576.28	12'500.00	4'860.98
313 Dienstleistungen und Honorare	692'924.16	799'659.15	638'371.91
315 Unterhalt Mobilien u. immat. Anlagen	86'242.69	184'251.00	163'722.22
316 Mieten, Leasing, Pachten, Benützung	424'069.34	383'000.00	418'890.72
317 Spesenentschädigungen	47'690.25	72'720.00	27'742.97
318 Wertberichtigungen auf Forderungen	122'347.95	30'000.00	57'558.00
340 Zinsaufwand	30'404'712.06	32'487'000.00	30'756'883.75
342 Kapitalbeschaffungs- und Verw'kosten	78'678.39	5'000.00	41'721.27
343 Liegenschaftenaufwand Finanzvermögen	18'753'504.28	24'838'188.20	23'580'393.30
344 Wertberichtigungen Anlagen FV	28'066'920.41	0.00	16'381'934.27
363 Beiträge an Gemeinwesen und Dritte	0.00	0.00	65'491.40
389 Einlagen in das Eigenkapital	6'965'442.55	0.00	0.00
Total Ertrag	-92'055'779.76	-65'578'621.09	-78'557'577.43
424 Benützungsgebühren/Dienstleistungen	-922'491.31	-736'317.51	-933'476.32
426 Rückerstattungen	-119'568.00	0.00	-949'750.90
429 Übrige Entgelte	-149'371.32	0.00	-27'904.08
431 Aktivierung Eigenleistungen	-1'440'147.90	-200'000.00	-246'012.20
440 Zinsertrag	-505'339.88	-147'400.00	-164'993.55
441 Realisierte Gewinne FV	-93'870.00	0.00	-30'999.00
442 Beteiligungsertrag FV	-315'157.50	-214'200.00	-316'295.00
443 Liegenschaftenertrag FV	-60'274'913.44	-58'492'820.87	-57'722'879.15
444 Wertberichtigungen Anlagen FV	-168'000.00	-5'000'000.00	-51'417.50
489 Entnahmen aus dem Eigenkapital	-28'066'920.41	-787'882.71	-18'113'849.73

**12.3 Erfolgsrechnung nach Sachgruppen
(institutionelle Gliederung)**
2870 Entsorgung + Recycling

	Rechnung 2017	Voranschlag 2017	Rechnung 2016
Nettoergebnis	-1'233'024.68	-1'419'146.12	-1'936'730.68
Total Aufwand	26'171'150.13	26'106'953.88	25'753'286.78
301 Löhne Verwaltungs-/Betriebspersonal	8'146'090.01	8'544'911.12	8'529'569.56
303 Temporäre Arbeitskräfte	181'424.10	99'000.00	96'809.95
304 Zulagen	132'500.65	150'406.32	129'858.85
305 Arbeitgeberbeiträge	2'932'091.40	2'114'340.44	2'074'427.70
309 Übriger Personalaufwand	128'150.93	113'050.00	116'257.60
310 Material- und Warenaufwand	649'130.17	752'050.00	582'394.70
311 Nicht aktivierbare Anlagen	155'395.33	219'125.00	207'277.49
312 Ver- und Entsorgung	28'959.30	62'600.00	42'451.55
313 Dienstleistungen und Honorare	7'684'671.95	7'370'282.00	7'767'504.76
314 Baulicher Unterhalt	44'834.45	61'000.00	58'079.90
315 Unterhalt Mobilien u. immat. Anlagen	1'454'486.30	1'810'420.00	1'643'558.09
316 Mieten, Leasing, Pachten, Benützung	1'697'612.27	1'666'610.00	1'702'261.54
317 Spesenentschädigungen	13'777.19	5'860.00	11'179.26
318 Wertberichtigungen auf Forderungen	16'779.31	10'500.00	6'833.30
319 Verschiedener Betriebsaufwand	16'911.46	30'000.00	12'487.55
330 Abschreibungen Sachanlagen VV	1'503'704.66	1'682'099.00	1'346'304.16
332 Abschreibungen Immaterielle Anlagen	47'615.00	0.00	46'639.70
340 Zinsaufwand	2'356.90	0.00	12'620.85
361 Entschädigungen an Gemeinwesen	1'300'636.00	1'350'000.00	1'339'004.75
363 Beiträge an Gemeinwesen und Dritte	34'022.75	64'700.00	27'765.52
Total Ertrag	-27'404'174.81	-27'526'100.00	-27'690'017.46
421 Gebühren für Amtshandlungen	-11'380.00	-10'000.00	-8'900.00
424 Benützungsgebühren/Dienstleistungen	-25'535'814.02	-26'163'968.00	-26'115'044.36
425 Erlös aus Verkäufen	-1'784'890.28	-1'303'732.00	-1'497'357.42
426 Rückerstattungen	-32'188.00	-25'200.00	-31'529.55
427 Bussen	-150.00	0.00	-685.15
429 Übrige Entgelte	-13'878.75	-300.00	-10'224.11
440 Zinsertrag	-750.52	0.00	-976.87
447 Liegenschaftenertrag VV	-25'123.24	-22'900.00	-25'300.00

12.4 Investitionsrechnung nach Funktionen

Gesamthaushalt

		Rechnung 2017		Budget 2017		Rechnung 2016	
		Ausgaben	Einnahmen	Ausgaben	Einnahmen	Ausgaben	Einnahmen
FUNKTIONALE GLIEDERUNG		139'439'051.86	139'439'051.86	145'667'330.00	145'667'330.00	152'931'268.96	152'931'268.96
0	ALLGEMEINE VERWALTUNG	63'772'349.41	3'961'024.06	88'296'886.00	-	75'976'715.00	8'843'453.27
220	Allgemeine Dienste	7'717'110.68	39'535.00	5'627'886.00	-	4'386'566.55	177'505.15
	5060 Mobilien	-	-	90'000.00	-	119'474.00	-
	5200 Informatik/Software	4'343'622.36	-	5'187'886.00	-	3'412'393.58	-
	5290 Übrige immaterielle Anlagen	173'488.32	-	350'000.00	-	445'702.28	-
	5460 Private Organisationen ohne Erw./zw.	3'000'000.00	-	-	-	-	-
	5540 Öffentliche Unternehmungen	-	-	-	-	384'996.69	-
	5550 Private Unternehmungen	200'000.00	-	-	-	-	-
	5560 Private Organisationen ohne Erw./zw.	-	-	-	-	24'000.00	-
	6290 Übrige immaterielle Anlagen	-	-	-	-	-	71'551.00
	6300 Bund	-	-	-	-	-	30'000.00
	6350 Private Unternehmungen	-	3'440.00	-	-	-	-
	6460 Private Organisationen ohne Erw./zw.	-	36'095.00	-	-	-	5'954.15
	6550 Private Unternehmungen	-	-	-	-	-	70'000.00
290	Verwaltungsliegenschaften	56'055'238.73	3'921'489.06	82'669'000.00	-	71'590'148.45	8'665'948.12
	5010 Strassen / Verkehrswege	16'308.00	-	-	-	43'200.00	-
	5030 Übriger Tiefbau	-	-	150'000.00	-	-	-
	5040 Hochbauten	55'947'930.73	-	81'915'000.00	-	71'455'948.45	-
	5060 Mobilien	-	-	4'000.00	-	-	-
	5200 Informatik/Software	91'000.00	-	600'000.00	-	91'000.00	-
	6040 Übertragung Hochbauten	-	3'921'489.06	-	-	-	8'665'948.12
1	SICHERHEIT	583'189.90	-	1'182'000.00	-	1'441'572.90	-
1400	Allgemeines Rechtswesen	493'285.00	-	690'000.00	-	457'623.55	-
	5010 Strassen / Verkehrswege	9'882.00	-	-	-	-2'788.10	-
	5060 Mobilien	262'238.70	-	270'000.00	-	-	-
	5190 Übrige Sachanlagen	1'082.15	-	-	-	83'441.45	-
	5200 Informatik/Software	218'502.90	-	300'000.00	-	361'593.35	-
	5290 Übrige immaterielle Anlagen	1'579.25	-	120'000.00	-	15'376.85	-
1500	Feuerwehr	89'904.90	-	492'000.00	-	983'949.35	-
	5060 Mobilien	804.90	-	492'000.00	-	899'694.25	-
	5090 Übrige Sachanlagen	89'100.00	-	-	-	84'255.10	-
2	BILDUNG	1'011'032.40	40'000.00	1'586'000.00	-	610'326.55	-
2180	Tagesbetreuung	85'017.60	-	-	-	-	-
	5200 Informatik/Software	85'017.60	-	-	-	-	-
2190	Schulleitung und Schulverwaltung	133'501.00	-	1'000'000.00	-	149'991.75	-
	5200 Informatik/Software	133'501.00	-	1'000'000.00	-	149'991.75	-
2197	Schulsozialdienst	502'627.60	40'000.00	100'000.00	-	389'540.25	-
	5200 Informatik/Software	502'627.60	-	100'000.00	-	389'540.25	-
	6360 Private Organisationen ohne Erw./zw.	-	40'000.00	-	-	-	-
2910	Verwaltung	289'886.20	-	486'000.00	-	70'794.55	-
	5060 Mobilien	-	-	86'000.00	-	-	-
	5200 Informatik/Software	289'886.20	-	400'000.00	-	70'794.55	-
3	KULTUR, SPORT UND FREIZEIT, KIRCHE	16'250'386.50	6'948'041.40	4'665'000.00	-	23'598'739.82	6'388'232.55
3110	Museen und bildende Kunst	-	-	2'000'000.00	-	-	-
	5620 Gemeinden und Gemeindeverbände	-	-	2'000'000.00	-	-	-
3120	Denkmalpflege und Heimatschutz	99'883.10	-	-	-	340'363.55	50'000.00
	5000 Grundstücke	2'480.00	-	-	-	25'307.10	-
	5290 Übrige immaterielle Anlagen	97'403.10	-	-	-	315'056.45	-
	6310 Kantone und Konkordate	-	-	-	-	-	50'000.00
3220	Konzert und Theater	12'258'181.58	6'130'887.75	-	-	19'006'032.33	5'314'193.55
	5660 Private Organisationen ohne Erw./zw.	12'258'181.58	-	-	-	19'006'032.33	-
	6310 Kantone und Konkordate	-	5'000'000.00	-	-	-	1'770'000.00

		Rechnung 2017		Budget 2017		Rechnung 2016	
		Ausgaben	Einnahmen	Ausgaben	Einnahmen	Ausgaben	Einnahmen
6320	Gemeinden und Gemeindeverbände	-	129'287.75	-	-	-	3'544'193.55
6340	Öffentliche Unternehmungen	-	1'000'000.00	-	-	-	-
6370	Private Haushalte	-	1'600.00	-	-	-	-
3290	Übrige Kultur	87'085.80	-	100'000.00	-	-	-
5060	Mobilien	87'085.80	-	100'000.00	-	-	-
3410	Sport	45'360.00	-	-	-	-	-
5060	Mobilien	45'360.00	-	-	-	-	-
3420	Freizeit	3'759'876.02	817'153.65	2'565'000.00	-	4'252'343.94	1'024'039.00
5000	Grundstücke	2'407'043.95	-	-	-	3'410'473.65	-
5010	Strassen / Verkehrswege	19'071.80	-	-	-	163'929.15	-
5030	Übriger Tiefbau	-10'972.50	-	2'305'000.00	-	29'659.40	-
5040	Hochbauten	317'827.10	-	-	-	355'337.29	-
5060	Mobilien	360'618.30	-	260'000.00	-	102'577.75	-
5140	Hochbauten	601'190.67	-	-	-	124'347.95	-
5200	Informatik/Software	58'281.90	-	-	-	-	-
5210	Patente / Lizenzen	637.20	-	-	-	-	-
5290	Übrige immaterielle Anlagen	-	-	-	-	66'018.75	-
5650	Private Unternehmungen	6'177.60	-	-	-	-	-
6130	Tiefbau	-	-4'972.50	-	-	-	-
6310	Kantone und Konkordate	-	451'826.15	-	-	-	17'839.00
6350	Private Unternehmungen	-	118'800.00	-	-	-	6'000.00
6360	Private Organisationen ohne Erw'zw.	-	251'500.00	-	-	-	200.00
6370	Private Haushalte	-	-	-	-	-	1'000'000.00
4	GESUNDHEIT	191'799.90	77'946.15	110'000.00	-	35'985.35	-
4120	Alters-, Kranken- und Pflegeheime	63'156.10	63'156.10	-	-	-	-
5200	Informatik/Software	63'156.10	-	-	-	-	-
6310	Kantone und Konkordate	-	63'156.10	-	-	-	-
4330	Schulgesundheitsdienst	15'214.50	-	50'000.00	-	30'801.60	-
5200	Informatik/Software	15'214.50	-	50'000.00	-	30'801.60	-
4331	Schulzahnpflege	98'639.25	-	60'000.00	-	5'183.75	-
5060	Mobilien	-	-	60'000.00	-	-	-
5200	Informatik/Software	98'639.25	-	-	-	5'183.75	-
4900	Gesundheitswesen	14'790.05	14'790.05	-	-	-	-
5060	Mobilien	14'790.05	-	-	-	-	-
6310	Kantone und Konkordate	-	14'790.05	-	-	-	-
5	SOZIALE SICHERHEIT	-	-	57'000.00	-	-	-
5790	Sozialhilfe	-	-	57'000.00	-	-	-
5200	Informatik/Software	-	-	57'000.00	-	-	-
6	VERKEHR	19'590'336.28	5'550'956.90	27'775'000.00	-	17'566'219.22	2'290'362.60
6150	Gemeindestrassen	10'365'876.53	174'634.90	20'550'000.00	-	9'580'477.92	2'290'362.60
5010	Strassen / Verkehrswege	9'378'118.93	-	1'650'000.00	-	9'003'694.02	-
5030	Übriger Tiefbau	-	-	18'025'000.00	-	-	-
5060	Mobilien	961'281.55	-	735'000.00	-	168'519.45	-
5100	Grundstücke	-	-	-	-	304'796.20	-
5290	Übrige immaterielle Anlagen	26'476.05	-	140'000.00	-	103'350.35	-
5610	Kantone und Konkordate	-	-	-	-	117.90	-
6060	Übertragung Mobilien	-	-	-	-	-	-28'799.00
6110	Strassen / Verkehrswege	-	134'634.90	-	-	-	457'301.55
6310	Kantone und Konkordate	-	-	-	-	-	213'320.25
6370	Private Haushalte	-	-	-	-	-	1'648'539.80
6610	Kantone und Konkordate	-	40'000.00	-	-	-	-
6155	Parkplätze	1'003.45	-	-	-	3'940.05	-
5010	Strassen / Verkehrswege	1'003.45	-	-	-	3'940.05	-
6190	Strassen, übriges	321'642.37	-	250'000.00	-	1'578'027.60	-
5010	Strassen / Verkehrswege	111'625.85	-	-	-	1'076'133.20	-
5060	Mobilien	60'969.30	-	200'000.00	-	501'894.40	-

		Rechnung 2017		Budget 2017		Rechnung 2016	
		Ausgaben	Einnahmen	Ausgaben	Einnahmen	Ausgaben	Einnahmen
5290	Übrige immaterielle Anlagen	149'047.22	-	50'000.00	-	-	-
6210	Bahninfrastruktur	-	-	100'000.00	-	-	-
5030	Übriger Tiefbau	-	-	100'000.00	-	-	-
6290	Öffentlicher Verkehr	8'901'813.93	5'376'322.00	6'200'000.00	-	6'403'773.65	-
5010	Strassen / Verkehrswege	8'901'813.93	-	-	-	6'403'773.65	-
5030	Übriger Tiefbau	-	-	6'200'000.00	-	-	-
6310	Kantone und Konkordate	-	5'376'322.00	-	-	-	-
6340	Verkehrsplanung allgemein	-	-	675'000.00	-	-	-
5030	Übriger Tiefbau	-	-	675'000.00	-	-	-
7	UMWELTSCHUTZ UND RAUMORDNUNG	20'986'592.61	475'396.35	21'557'222.00	438'222.00	15'881'518.05	257'586.95
7200	Abwasserbeseitigung allgemein	656'401.10	-	-	-	-	-
5032	Tiefbauten Abwasserbeseitigung	656'401.10	-	-	-	-	-
7201	Abwasserbeseitigung [Gemeindebetrieb]	17'325'864.50	298'158.95	14'935'000.00	-	12'716'667.02	46'296.30
5010	Strassen / Verkehrswege	327.80	-	-	-	-	-
5030	Übriger Tiefbau	-	-	13'845'000.00	-	-	-
5032	Tiefbauten Abwasserbeseitigung	16'522'047.85	-	410'000.00	-	11'236'018.68	-
5060	Mobilien	-	-	680'000.00	-	707'210.34	-
5100	Grundstücke	-	-	-	-	-1'383.95	-
5200	Informatik/Software	-	-	-	-	3'190.00	-
5292	Üb. immat. Anl. Abwasserentsorgung	803'488.85	-	-	-	771'631.95	-
6110	Strassen / Verkehrswege	-	100'017.15	-	-	-	-
6130	Tiefbau	-	141'928.05	-	-	-	-
6320	Gemeinden und Gemeindeverbände	-	52'815.75	-	-	-	46'296.30
6350	Private Unternehmungen	-	3'398.00	-	-	-	-
7301	Abfallwirtschaft [Gemeindebetrieb]	1'760'051.21	-	2'570'000.00	-	785'121.82	-
5030	Übriger Tiefbau	-	-	710'000.00	-	-	-
5033	Tiefbauten Abfall	308'203.15	-	-	-	265'443.65	-
5060	Mobilien	1'446'973.06	-	1'860'000.00	-	470'857.47	-
5290	Übrige immaterielle Anlagen	4'875.00	-	-	-	48'820.70	-
7306	Regionale Abfallwirtschaft	-	-	-	-	57'369.70	-
5033	Tiefbauten Abfall	-	-	-	-	3'227.10	-
5060	Mobilien	-	-	-	-	34'857.95	-
5290	Übrige immaterielle Anlagen	-	-	-	-	19'284.65	-
7410	Gewässerverbauungen	896'840.85	-	2'260'000.00	416'000.00	1'056'174.80	-
5010	Strassen / Verkehrswege	158'184.00	-	-	-	-	-
5020	Wasserbau	738'656.85	-	860'000.00	-	1'056'174.80	-
5030	Übriger Tiefbau	-	-	1'400'000.00	-	-	-
6310	Kantone und Konkordate	-	-	-	416'000.00	-	-
7450	Naturgefahren	1'798.80	-	-	-	83'542.75	74'070.00
5290	Übrige immaterielle Anlagen	1'798.80	-	-	-	83'542.75	-
6310	Kantone und Konkordate	-	-	-	-	-	74'070.00
7710	Friedhof und Bestattung allgemein	6'165.05	35'856.95	830'000.00	-	448'420.95	9'912.20
5000	Grundstücke	6'165.05	-	-	-	352'210.95	-
5030	Übriger Tiefbau	-	-	830'000.00	-	-	-
5060	Mobilien	-	-	-	-	96'210.00	-
6130	Tiefbau	-	35'856.95	-	-	-	9'912.20
7790	Umweltschutz	249'974.60	47'344.95	202'222.00	22'222.00	587'298.26	125'793.45
5040	Hochbauten	-	-	-	-	2'416.45	-
5060	Mobilien	20'910.65	-	-	-	347'129.71	-
5210	Patente / Lizenzen	10'300.00	-	-	-	10'300.00	-
5290	Übrige immaterielle Anlagen	138'669.70	-	-	-	153'678.50	-
5670	Private Haushalte	80'094.25	-	202'222.00	-	73'773.60	-
6300	Bund	-	27'944.95	-	22'222.00	-	30'865.65
6310	Kantone und Konkordate	-	-	-	-	-	29'600.00
6340	Öffentliche Unternehmungen	-	19'400.00	-	-	-	65'327.80
7900	Raumordnung allgemein	89'496.50	94'035.50	760'000.00	-	146'922.75	1'515.00
5030	Übriger Tiefbau	-	-	25'000.00	-	-	-
5290	Übrige immaterielle Anlagen	89'496.50	-	735'000.00	-	146'922.75	-

	Rechnung 2017		Budget 2017		Rechnung 2016	
	Ausgaben	Einnahmen	Ausgaben	Einnahmen	Ausgaben	Einnahmen
6190 Verschiedene Sachanlagen	-	10'020.00	-	-	-	-
6310 Kantone und Konkordate	-	84'015.50	-	-	-	-
6340 Öffentliche Unternehmungen	-	-	-	-	-	1'515.00
9 FINANZEN UND STEUERN	17'053'364.86	122'385'687.00	438'222.00	145'229'108.00	17'820'192.07	135'151'633.59
9100 Allgemeine Gemeindesteuern	-	-	-	-	40'556.70	-
5060 Mobilien	-	-	-	-	40'556.70	-
9990 Abschluss	17'053'364.86	122'385'687.00	438'222.00	145'229'108.00	17'779'635.37	135'151'633.59
5900 Passivierte Einnahmen	17'053'364.86	-	438'222.00	-	17'779'635.37	-
6900 Aktivierte Ausgaben	-	122'385'687.00	-	145'229'108.00	-	135'151'633.59

12.5 Investitionsrechnung nach Sachgruppen

Gesamthaushalt

Nummer	Rechnung 2017		Budget 2017		Rechnung 2016	
	Ausgaben	Einnahmen	Ausgaben	Einnahmen	Ausgaben	Einnahmen
5	Ausgaben					
	122'385'687.00		145'229'108.00		135'151'633.59	
50	Sachanlagen					
	98'842'251.35		133'842'000.00		108'457'336.61	
5000	Grundstücke	2'415'689.00	-		3'787'991.70	
5010	Strassen / Verkehrswege	18'596'335.76	1'650'000.00		16'691'881.97	
5020	Wasserbau	738'656.85	860'000.00		1'056'174.80	
5030	Übriger Tiefbau	-10'972.50	44'260'000.00		29'659.40	
5032	Tiefbauten Abwasserbeseitigung	17'178'448.95	410'000.00		11'236'018.68	
5033	Tiefbauten Abfall	308'203.15			268'670.75	
5040	Hochbauten	56'265'757.83	81'915'000.00		71'813'702.19	
5060	Mobilien	3'261'032.31	4'747'000.00		3'488'982.02	
5090	Übrige Sachanlagen	89'100.00			84'255.10	
51	Investitionen auf Rechnung Dritter					
	602'272.82				511'201.65	
5100	Grundstücke	-			303'412.25	
5140	Hochbauten	601'190.67			124'347.95	
5190	Übrige Sachanlagen	1'082.15			83'441.45	
52	Immaterielle Anlagen					
	7'396'709.40		9'184'886.00		6'694'174.81	
5200	Informatik/Software	5'899'449.41	7'694'886.00		4'514'488.83	
5210	Patente / Lizenzen	10'937.20			10'300.00	
5290	Übrige immaterielle Anlagen	682'833.94	1'490'000.00		1'397'754.03	
5292	Üb. immat. Anl. Abwasserentsorgung	803'488.85			771'631.95	
54	Darlehen					
	3'000'000.00					
5460	Private Organisationen ohne Erwerbszweck	3'000'000.00				
55	Beteiligungen und Grundkapitalien					
	200'000.00				408'996.69	
5540	Öffentliche Unternehmungen				384'996.69	
5550	Private Unternehmungen	200'000.00				
5560	Private Organisationen ohne Erw.zw.				24'000.00	
56	Eigene Investitionsbeiträge					
	12'344'453.43		2'202'222.00		19'079'923.83	
5610	Kantone und Konkordate				117.90	
5620	Gemeinden und Gemeindeverbände		2'000'000.00			
5650	Private Unternehmungen	6'177.60				
5660	Private Organisationen ohne Erw.zw.	12'258'181.58			19'006'032.33	
5670	Private Haushalte	80'094.25	202'222.00		73'773.60	
6	Einnahmen					
		17'053'364.86		438'222.00		17'636'533.37
60	Übertragung von Sachanlagen ins FV					
		3'921'489.06			8'637'149.12	
6040	Übertragung Hochbauten	3'921'489.06			8'665'948.12	
6060	Übertragung Mobilien				-28'799.00	
61	Rückerstattungen					
		417'484.55			467'213.75	
6110	Strassen / Verkehrswege	234'652.05			457'301.55	
6130	Tiefbau	172'812.50			9'912.20	
6190	Verschiedene Sachanlagen	10'020.00			-	
62	Abgang immaterielle Anlagen					
		-			-71'551.00	
6290	Übrige immaterielle Anlagen	-			-71'551.00	
63	Investitionsbeiträge für eigene Rechnung					
		12'638'296.25		438'222.00	8'527'767.35	
6300	Bund	27'944.95	22'222.00		60'865.65	
6310	Kantone und Konkordate	10'990'109.80	416'000.00		2'154'829.25	
6320	Gemeinden und Gemeindeverbände	182'103.50			3'590'489.85	
6340	Öffentliche Unternehmungen	1'019'400.00			66'842.80	
6350	Private Unternehmungen	125'638.00			6'000.00	
6360	Private Organisationen ohne Erw.zw.	291'500.00			200.00	
6370	Private Haushalte	1'600.00			2'648'539.80	
64	Rückzahlung von Darlehen					
		36'095.00			5'954.15	
6460	Private Organisationen ohne Erw.zw.	36'095.00			5'954.15	
65	Übertragung von Beteiligungen					
					70'000.00	
6550	Private Unternehmungen				70'000.00	
66	Rückzahlung eigener Investitionsbeiträge					
		40'000.00				
6610	Kantone und Konkordate	40'000.00				
	Total Investitionsausgaben	122'385'687.00	145'229'108.00		135'151'633.59	
	Total Investitionseinnahmen			438'222.00		17'636'533.37
	Nettoausgaben/-einnahmen	105'332'322.14		144'790'886.00		117'515'100.22

Jahresbericht 2017

Jahresrechnung Band 1

Berichte
Eckdaten
Bilanz
Funktionen
Sachgruppen
Geldflussrechnung
Finanzkennzahlen
Antrag des Gemeinderates
Bestätigungsbericht der Revisionsstelle
Genehmigung der Jahresrechnung durch den Stadtrat
Anhang
Details zur Rechnung

13 Liegenschaftsverzeichnis

13.1 Liegenschaften im öffentlichen Interesse

Kategorie	Parzellengrösse m2	Amtlicher Wert Fr.	GVB-Wert Fr.	Buchwert 2017 Fr.
04.02 - übrige Baurechte	0.00	0.00	0.00	24'740'636.00
04.09 - Baurechtspartellen	64'347.00	1'265'880.00	0.00	583'830.00
09.09 - Übergangsbestimmung HRM2	68'984.00	0.00	0.00	8'978'644.72
Quellenrechte	5.00	0.00	0.00	0.00
Gesamtergebnis	133'336.00	1'265'880.00	0.00	34'303'110.72

13.2 Liegenschaften Spezialfonds

Eigentümer	Parzellengrösse m2	Amtlicher Wert CHF	GVB-Wert CHF	Buchwert 2017 CHF
Fonds für Betagte, Kranke und Behinderte	23'855	5'863'690	3'293'500	7'010'000
Fonds für Kinder und Jugendliche	1'351	3'221'090	6'037'200	1'879'000
Gfeller-Fonds	57'603	473'910	0	1
Lösch Fonds	304	570'480	0	52'800
Max und Elsa Beer-Brawand Fonds	0	17'148'500	44'000'000	17'594'000
Susanne-Schwob-Fonds	443	725'200	1'600'000	370'000
Unterstützung, Hilfsfonds PVK	431	519'700	1'082'800	75'000
Gesamtergebnis	83'987	28'522'570	56'013'500	26'980'801

13.3 Liegenschaften Verwaltungsvermögen

Kategorie	Parzellengrösse m2	Amtlicher Wert Fr.	GVB-Wert Fr.	Buchwert 2017 Fr.
Abdankungshalle / Krematorium	198'822	25'956'100	23'207'400	7'245'171.32
Altersheim	88'314	41'153'610	54'450'600	5'309'466.55
Duchgangszentrum	2'609	971'500	3'125'500	780'462.88
Fahrzeugabstellflächen	44'763	9'154'370	5'573'300	1'349'114.31
Familiengarten	0	443'300	1'684'600	755'183.01
Feuerwehrmagazin	148'835	22'000	39'120'800	47'027'438.50
Gastrobetriebe / Camping	62'625	4'158'740	8'736'900	2'238'864.93
Gemeindehaus	111'437	145'993'920	260'111'100	95'223'595.21
Grundstücke VV unbebaut	854'291	2'722'770	0	2'236'720.83
Hallenbad	1'489	13'123'200	29'190'000	6'627'733.78
Infrastrukturbauten	9'893	1'674'590	184'000	0.00
Jugendtreff	16'728	5'744'600	16'834'500	6'219'328.00
Jugend-Wohnheim	3'633	1'003'910	1'300'000	0.00
Kindergarten	89'928	17'229'610	48'985'300	13'327'330.92
Kindertagesstätte	13'161	15'048'880	31'393'700	11'698'044.95
Kirche / Pfarrhaus	0	2'307'900	10'014'000	5'600'762.49
Klinik	0	0	0	385'408.00
Konzert- und Theatersäle	7'822	35'477'110	157'861'900	15'246'990.14
Kulturbauten / Denkmäler	876'453	1'195'596	4'110'900	2'670'316.96
öffentliche Toilette	34'832	7'808'620	7'264'600	2'571'132.50
Quartiertreff	6'577	5'202'530	12'696'700	1'559'866.19
Schiessanlage	0	5'444'670	11'202'900	3'062'067.03
Schulhaus	630'858	409'682'207	808'770'400	231'730'346.51
Schwimmbad/Eissportanlage	260'567	53'135'190	92'068'900	22'673'637.84
Spielplätze	60'169	4'075'290	5'042'400	1'127'475.98
Sportanlage	173'997	38'939'140	58'480'500	38'107'588.57
Standplatz	15'397	4'326'600	564'000	877'679.00
Tagesstätte	6'522	30'636'170	20'087'800	16'371'735.12
übrige	21'526	4'040'900	1'624'300	15'817'338.84
Wartehalle	127'288	1'640'900	9'397'400	7'226'931.37
Werkhof	57'349	21'353'950	41'054'500	21'903'219.20
Wohnhäuser	389'782	8'546'170	27'975'900	12'699'855.30
Wohnheim	7'550	7'787'850	12'113'500	4'321'951.16
Zivilschutzanlage	49'310	30'637'170	46'083'000	2'834'629.77
Gesamtergebnis	4'372'527	956'639'063	1'850'311'300	606'827'387.16

13.4 Liegenschaften Fonds für Boden- und Wohnpolitik

Kategorie	Parzellengrösse m2	Amtlicher Wert Fr.	GVB-Wert Fr.	Marktwert Fr.
01.01 - Siedlungen 1915 - 1924	0	0	105'227'800	88'921'645.91
01.02 - Siedlungen 1943 - 1949	0	0	89'169'900	71'949'907.26
01.03 - Siedlungen ab 1950	0	0	41'938'500	32'207'913.67
01.04 - Reine Wohnliegenschaften	7'108	2'876'490	325'304'000	292'520'000.94
01.09 - Parzellen Wohnliegenschaft	513'740	254'909'680	46'000	3'595'199.31
02.01 - Wohn- und Geschäftshäuser	2'113	329'080	315'271'300	123'618'267.99
02.02 - Industrie- und Gewerbeliegenschaften	37'221	1'358'200	299'859'300	297'111'069.28
02.09 - Parzellen Geschäftliegenschaften	406'217	304'782'600	0	60'271'125.60
03.01 - Landwirtschaftliche Betriebe	210'819	0	11'190'500	7'482'615.52
03.02 - Landwirtschaftliche Grundstücke	4'252'033	5'370'360	3'373'400	10'159'319.46
04.01 - Baurecht zur Förderung des Wohnungsbaus	2'213	459'920	0	104'875'265.21
04.02 - übrige Baurechte	1'300'375	2'301'590	248'100	208'346'960.69
04.09 - Baurechtspartellen	1'923'198	229'678'550	0	870'720.31
Gesamtergebnis	8'655'037	802'066'470	1'191'628'800	1'301'930'011.15

13.5 Liegenschaften Stadtgrün

Anlagenbezeichnung	Anlage	AnschWert Fr.	kumul AfA Fr.	Buchwert Ende 2017 Fr.
Grünanlagen Rückübernahme ex ISB	A5200620	4'676'621.74	-233'831.74	5'424'944.00
Spielplätze Rückübernahme ex ISB	A5200621	190'410.99	-38'081.99	114'247.00
Kleinbauten ex ISB	A5200622	4'497'377.14	-224'868.14	4'323'765.00
Kunstabauten ex ISB	A5200623	862'112.31	-43'105.31	775'901.00
Kleine Schanze, Stützmauer ex ISB	A5200624	1'985'532.64	-49'638.64	1'836'618.00
Friedhöfe Rückübernahme ex ISB	A5210620	4'328'604.77	-216'429.77	3'895'745.00
Gesamtergebnis				16'371'220.01

13.6 Liegenschaften Tierpark

Anlagenbezeichnung	Anlage	AnschWert Fr.	kumul AfA Fr.	Buchwert Ende 2016 Fr.
Bärengraben und Bärenpark	A8201114	10'960'122.76	-1'651'536.73	7'743'128.64
Tierpark	A8201115	19'747'123.23	-3'110'621.15	18'201'959.47
Gesamtergebnis				25'945'088.11

13.1 Liegenschaftsverzeichnis 2017

Liegenschaften im öffentlichen Interesse

Kategorie	Abrechnungskreis	Bezeichnung	Gebäude	Bezeichnung	Strasse	PLZ	Ortschaft	Kreis	Parzelle-Nr.	Parzellengrösse m2	Antlicher Wert CHF	GVB-Wert CHF	Buchwert CHF
04.09 - Baurechtsparzellen	Amthausgasse		7000P001	Amthausgasse 20	Amthausgasse 20	3011	Bern	1	782	0	-	-	153'329.00
04.02 - übrige Baurechte	Baurechte Bern Mobil		7001B001	Diverse Baurechte Bern Mobil	Diverse Baurechte Bern Mobil	3000	Bern	-	-	0	-	-	23'185'126.00
04.02 - übrige Baurechte	Baurechte Bern Mobil		7001B002	BR 4072/III, BP 342/III	Philosophenweg 24	3000	Bern	3	342	0	-	-	1'555'510.00
04.09 - Baurechtsparzellen	Baurechte Bern Mobil		7001P001	BP 342/III	Philosophenweg 24	3000	Bern	3	342	2'600	1'081'300	-	-
04.09 - Baurechtsparzellen	DB Bottigenstrasse 291		7002P001	BP 2392/VI	Bottigenstrasse 291	3018	Bern	6	2392	0	-	-	-
04.09 - Baurechtsparzellen	DB Buchserstrasse 65		7003P001	BP 1531/I	Buchserstrasse 65	3005	Bern	1	1531	0	-	-	1'156.00
04.09 - Baurechtsparzellen	DB Engehaldestraasse		7006P001	BP 1721/II	Enghaldestraasse	3012	Bern	2	1721	0	-	-	2'291.00
04.09 - Baurechtsparzellen	DB Freiburgstrasse		7007P001	BP 2734/VI	Freiburgstrasse	3018	Bern	6	2734	0	-	-	1'213.00
04.09 - Baurechtsparzellen	DB Gesellschaftsstrasse		7008P001	BP 2162/II	Gesellschaftsstrasse	3012	Bern	2	2162	0	-	-	55'060.00
04.09 - Baurechtsparzellen	DB Haldenstrasse		7010P001	BP 2295/V	Haldenstrasse	3014	Bern	5	2295	0	-	-	2'205.00
04.09 - Baurechtsparzellen	DB Jurastrasse		7011P001	BP 1435/V	Jurastrasse	3013	Bern	5	1435	0	-	-	3'461.00
04.09 - Baurechtsparzellen	DB Löchliweg		7013P001	BP 2290/V	Löchliweg	3014	Bern	5	2290	0	-	-	-
04.09 - Baurechtsparzellen	DB Müsliweg 36		7014P001	BP 978/IV	Müsliweg 36	3006	Bern	4	978	0	-	-	8'701.00
04.09 - Baurechtsparzellen	DB Oberbottigenweg		7015P001	DB Oberbottigenweg	DB Oberbottigenweg	3018	Bern	-	-	0	-	-	-
04.09 - Baurechtsparzellen	DB Spitalackerstrasse		7016P001	BP 48/V	Spitalackerstrasse	3013	Bern	5	48	0	-	-	22'546.00
04.09 - Baurechtsparzellen	DB Winkelried-/Wankdorffeldstr		7017P001	BP 2760/V	Winkelried-/Wankdorffeldstr	3013	Bern	5	2760	0	-	-	108'813.00
04.09 - Baurechtsparzellen	DB Winterfeld		7018P001	BP 2263+2264/VI	Winterfeld	3018	Bern	6	2263+2264	0	-	-	2'867.00
04.09 - Baurechtsparzellen	Eymatt		7019P001	BP 109/VI	Eymattstrasse	3027	Bern	6	109	2'413	-	-	12'781.00
04.09 - Baurechtsparzellen	Eymattstrasse 208 (Kleintier.)		7020B001	BR 4997/VI	Eymattstrasse 208ff	3032	Hinterkappelen	6	4997	5'377	-	-	95'589.00
04.09 - Baurechtsparzellen	Eymattstrasse 208 (Kleintier.)		7020P001	BP /VI	Eymattstrasse 208	3032	Hinterkappelen	6	4997	5'377	66'160	-	-
04.02 - übrige Baurechte	Tiefenauspital (Baurecht)		7023B001	BR 2722/II und BR 2723/II	Tiefenauspital (Baurechte)	3004	Bern	2	1320+2271	0	-	-	-
04.09 - Baurechtsparzellen	Tiefenauspital (Baurecht)		7023P001	BP 1320/II	Tiefenauspital (Baurecht)	3004	Bern	2	1320	45'096	118'420	-	-
04.09 - Baurechtsparzellen	Tiefenauspital (Baurecht)		7023P002	BP 2271/VI	Tiefenauspital (Baurecht)	3004	Bern	2	2271	3'484	-	-	-
04.09 - Baurechtsparzellen	DB Fellerstrasse		7026P001	BP 436/VI	Fellerstrasse	3027	Bern	6	436	0	-	-	1'021.00
09.09 - Übergangsbestimmung HRM2	Monument im Fruchtländ		7027B001	BR 4335/IV Zentrum Paul Klee	Monument im Fruchtländ	3006	Bern	4	1522	0	-	-	2'892'220.02
09.09 - Übergangsbestimmung HRM2	Monument im Fruchtländ		7027P001	BP 1522/IV	Monument im Fruchtländ	3006	Bern	4	1522	68'984	-	-	-
04.09 - Baurechtsparzellen	VB Helvetiastr./Museumsstr.		7028P001	VB Helvetiastr./ Museumsstr.	Helvetiastr. 15/17, Museumsstr. 10	3005	Bern	-	-	0	-	-	111'109.00
04.09 - Baurechtsparzellen	DB Aegertenstrasse 46		7031P001	DB Aegertenstrasse 46	Aegertenstrasse 46	3005	Bern	4	53	0	-	-	1'688.00
Quellenrechte	Quellenrechte		7034P001	BP 1783/III	Brunnmatt			3	1783	5	-	-	-
Quellenrechte	Quellenrechte		7034P002	Quellenrecht 2144/III	Sulgebach			3	2144	0	-	-	-
Quellenrechte	Quellenrechte		7034P003	Quellenrecht 2149/III	Hollige			3	2149	0	-	-	-
Quellenrechte	Quellenrechte		7034P004	Quellenrecht 9938/Köniz	Diverse		Köniz		9938	0	-	-	-
Quellenrechte	Quellenrechte		7034P005	Quellenrecht 43/Neuenegg	Landgarbe		Jeuenegg			0	-	-	-
09.09 - Übergangsbestimmung HRM2	Förderungs des Wohnungsbaus									0	-	-	952'186.35
09.09 - Übergangsbestimmung HRM2	Schloss Holligen, mat. Enteignung									0	-	-	5'134'238.35
Quellenrechte	Quellenrechte			Quellenrecht				3	2160 Teil	0	-	-	-
Quellenrechte	Quellenrechte			Quellenrecht Eymatt				4	1350	0	-	-	-
Quellenrechte	Quellenrechte			Quellenrecht Brunnmattstr.				3	2142	0	-	-	-
Quellenrechte	Quellenrechte			Quellenrecht Mattenhofstr.				3	2141	0	-	-	-
Quellenrechte	Quellenrechte			Quellenrecht Sulgenrain				3	2151	0	-	-	-
Quellenrechte	Quellenrechte			Quellenrecht Cäcilienstr.				3	2155	0	-	-	-
Quellenrechte	Quellenrechte			Quellenrecht Weissenstein				3	2158	0	-	-	-
Quellenrechte	Quellenrechte			Quellenrecht Aargauerstalden				4	1986	0	-	-	-
Quellenrechte	Quellenrechte			Quellenrecht Schanzenberg				5	1308	0	-	-	-
Quellenrechte	Quellenrechte			Quellenrecht Riedbach				6	1341	0	-	-	-
Quellenrechte	Quellenrechte			Quellenrecht Niederried, Könizberg				6	1344-1345	0	-	-	-
Gesamtergebnis										133'336	1'265'880	0	34'303'110.72

13.2 Liegenschaftsverzeichnis 2017

Liegenschaften Spezialfonds

Gebäude	Abrechnungskreis Bezeichnung	Bezeichnung	Objektkategorie	Strasse	PLZ	Ortschaft	Kreis	Parzelle-Nr.	Parzellengrösse m2	GVB-Wert CHF	Amtlicher Wert CHF	Buchwert 2017 CHF
7050B001	Fonds für Betagte, Kranke und Behinderte	BRte Seftigenstr./Landoltstr.	04.02 - übrige Baurechte	Seftigenstrasse/Landoltstrasse	3007	Bern	3	709	0	-	-	5'940'000.00
7050G001	Fonds für Betagte, Kranke und Behinderte	Bühlstrasse 53a	01.04 - Reine Wohnliegenschaften	Bühlstrasse 53a	3007	Bern	2	430	0	1'263'300	-	350'000.00
7050G002	Fonds für Betagte, Kranke und Behinderte	Weissenbühlweg 32	01.04 - Reine Wohnliegenschaften	Weissenbühlweg 32	3007	Bern	3	2545	0	2'030'200	-	720'000.00
7050P001	Fonds für Betagte, Kranke und Behinderte	BP 430/II	-	Bühlstrasse 53a	3007	Bern	2	430	305	-	591'600	-
7050P002	Fonds für Betagte, Kranke und Behinderte	BP 2545/III	-	Weissenbühlweg 32	3007	Bern	3	2545	221	-	939'420	-
7050P003	Fonds für Betagte, Kranke und Behinderte	BP 709/III	-	Seftigenstrasse	3007	Bern	3	709	23'329	-	4'332'670	-
7051G001	Fonds für Kinder und Jugendliche	Effingerstrasse 4	02.01 - Wohn- und Geschäftshäuser	Effingerstrasse 4	3011	Bern	3	376	0	4'737'200	-	1'130'000.00
7051G002	Fonds für Kinder und Jugendliche	Buchserstrasse 44	01.04 - Reine Wohnliegenschaften	Buchserstrasse 44	3011	Bern	4	1448	0	1'300'000	-	749'000.00
7051P001	Fonds für Kinder und Jugendliche	BP 376/III	-	Effingerstrasse 4	3011	Bern	3	376	351	-	2'514'400	-
7051P002	Fonds für Kinder und Jugendliche	BP 1448/IV	01.04 - Reine Wohnliegenschaften	Buchserstrasse 44	3011	Bern	4	1448	1'000	-	706'690	-
7052B001	Lösch Fonds	BR 1294/I und BR 1308/I	04.02 - übrige Baurechte	Rathausgasse 6	3011	Bern	1	452	0	-	-	52'800.00
7052P001	Lösch Fonds	BP 452/I	-	Rathausgasse 6	3011	Bern	1	452	304	-	570'480	-
7053G001	Max und Elsa Beer-Brawand Fonds	Bümpfizstrasse 45_BR 3771/VI	02.02 - Industrie- und Gewerbeliegensch	Bümpfizstrasse 45	3027	Bern	6	464	0	44'000'000	17'148'500	17'594'000.00
7053G002	Max und Elsa Beer-Brawand Fonds	BR 4019/VI	-	Bümpfizstrasse	3027	Bern	6	4018	0	-	-	-
7054G001	Susanne-Schwob-Fonds	Falkenhöheweg 15	01.04 - Reine Wohnliegenschaften	Falkenhöheweg 15	3012	Bern	2	342	0	1'600'000	-	370'000.00
7054P001	Susanne-Schwob-Fonds	BP 342/II	-	Susanne-Schwob-Fonds	3012	Bern	2	342	443	-	725'200	-
7055G001	Unterstützung, Hilfsfonds PVK	Hopfenweg 11	02.01 - Wohn- und Geschäftshäuser	Hopfenweg 11	3007	Bern	2	1364	0	1'082'800	-	75'000.00
7055P001	Unterstützung, Hilfsfonds PVK	BP 1364/III	-	Hopfenweg 11	3007	Bern	3	1364	431	-	519'700	-
7056P001	Gfeller-Fonds	BP 730/VI	05.02 - übrige kleine Parzellen	Mädergutstrasse 62, 64	3000	Bern	6	730	8'621	-	450'650	-
7056P002	Gfeller-Fonds	BP 730/VI Familiengärten	05.02 - übrige kleine Parzellen	Mädergutstrasse	3000	Bern	6	4171	1'866	-	-	-
7056P003	Gfeller-Fonds	BP 206/VI Schalebodeholz	-	Freiburgstrasse	3000	Bern	6	206	47'116	-	23'260	1.00
Gesamtergebnis									83'987	56'013'500	28'522'570	26'980'801.00

13.3 Liegenschaftsverzeichnis 2017

Liegenschaften Verwaltungsvermögen

Abrechnungskreis	Bezeichnung	Gebäude	Bezeichnung	Strasse	PLZ	Ortschaft	Rechtsform	Gemeinde-Nr.	Kreis	Parzelle-Nr.	Parzellengrösse	GVB-Wert	Amtlicher Wert	Buchwerte
Erlacherhof	1001G001	VG Erlacherhof	Junkerngasse 47/49	3011	Bern	Alleineigentum	351	1	231/1491	0	29'600'000	7'903'100	2'369'349.48	
Erlacherhof	1001G002	BRU 232 Springbrunnen	Junkerngasse	3011	Bern	Alleineigentum	351	1	231	0	-	-	-	
Erlacherhof	1001M001	Zugang zu Raum 114	Junkerngasse 47/49	3011	Bern	Eigentum Mieter	351			0	-	-	-	
Erlacherhof	1001M002	Durchgang zu Raum 17	Junkerngasse 47/49	3011	Bern	Eigentum Mieter	351			0	-	-	-	
Erlacherhof	1001M003	MA ProSpecieRara-Garten	Junkerngasse 47/49	3011	Bern	Eigentum Mieter	351	1	207	0	-	-	41'809.52	
Erlacherhof	1001M004	MA Sicherheitskonzept Nutzer	Junkerngasse 47/49	3011	Bern	Eigentum Mieter	351	1	231	1'817	-	-	-	
Erlacherhof	1001M005	MA Küche und Cafeteria	Junkerngasse 47/49	3011	Bern	Eigentum Mieter	351	1	231/1491	0	-	-	-	
Erlacherhof	1001P001	Parzelle 231/I	Junkerngasse	3011	Bern	Alleineigentum	351	1	231	1'818	-	-	-	
Erlacherhof	1001P002	Parzelle 207/I	Junkerngasse	3011	Bern	Alleineigentum	351	1	207	781	-	1'460'200	-	
Erlacherhof	1001P003	Parzelle 1491/I	Junkerngasse	3011	Bern	Alleineigentum	351	1	1491	6	-	-	-	
Schule Bitzium	1002G001	VS Schosshalde / Bitzium	Bitziumstrasse 15	3006	Bern	Alleineigentum	351	4	1855	0	27'100'000	-	4'507'804.12	
Schule Bitzium	1002G003	Alte Pumpenstation	Bitziumstrasse 2A	3006	Bern	Alleineigentum	351	4	1914	0	73'300	11'000	-	
Schule Bitzium	1002G004	VS Bitzium Doppelturnhalle	Bitziumstrasse 15	3006	Bern	Alleineigentum	351	4	1855	0	-	-	13'854'123.59	
Schule Bitzium	1002G005	KG Haspelweg I + II	Haspelweg 49	3006	Bern	Vereinbarung	351	4	1828	0	1'750'000	-	1'804'817.92	
Schule Bitzium	1002P001	Parzelle 1855/IV	Bitziumstrasse	3006	Bern	Alleineigentum	351	4	1855	4'862	-	9'474'300	19'992.35	
Schule Bitzium	1002P002	Parzelle 1914/IV	Bitziumstrasse	3006	Bern	Alleineigentum	351	4	1914	28	-	274'100	-	
Schule Bitzium	1002U001	VS Schosshalde / Bitzium	Bitziumstrasse	3006	Bern	Alleineigentum	351	4	1855	0	-	-	3'420.92	
Schule Bitzium	1002U002	KG Bitzium 2	Haspelweg	3006	Bern	Vereinbarung	351	4	1828	0	-	-	-	
Schule Bitzium	1002U003	Bitziumstrasse	Bitziumstrasse	3006	Bern	Alleineigentum	351	4	1914	0	-	-	-	
Schule Bitzium	1002U004	KG Haspelweg I + II	Haspelweg	3006	Bern	Vereinbarung	351	4	1828	0	-	-	-	
Schule Laubegg	1003G001	VS Laubegg	Laubeggstrasse 21	3006	Bern	Alleineigentum	351	4	1825	0	1'000'000	407'600	173'982.11	
Schule Laubegg	1003G002	VS Laubegg	Laubeggstrasse 23	3006	Bern	Alleineigentum	351	4	1825	0	1'409'900	450'200	161'343.15	
Schule Laubegg	1003G003	VS Laubegg	Laubeggstrasse 23B	3006	Bern	Alleineigentum	351	4	1825	0	11'300	1'900	-	
Schule Laubegg	1003G004	VS Laubegg	Laubeggstrasse 21A	3006	Bern	Alleineigentum	351	4	1825	0	415'000	32'200	17'917.12	
Schule Laubegg	1003G005	BRU S02 Laubeggstrasse	Laubeggstrasse	3006	Bern	Alleineigentum	351	4	1825	0	-	-	-	
Schule Laubegg	1003M001	MA Einbau Tagi	Laubeggstrasse 21	3006	Bern					0	-	-	-	
Schule Laubegg	1003P001	Parzelle 1825/IV	Laubeggstrasse	3006	Bern	Alleineigentum	351	4	1825	2'526	-	-	10'452.95	
Schule Laubegg	1003U001	Laubeggstrasse	Laubeggstrasse	3006	Bern	Alleineigentum	351	4	1825	0	-	-	-	
Kindergarten Dählhölzli	1004G001	KG Dählhölzli 1+2	Thormannstrasse 80	3005	Bern	Alleineigentum	351	4	3196	0	958'700	318'700	-	
Kindergarten Dählhölzli	1004P001	Parzelle 3196/IV	Baurecht auf 3195/IV	3005	Bern	Baurecht (s+d)	351	4	3196	2'592	-	-	-	
Kindergarten Dählhölzli	1004U001	KG Dählhölzli 1+2	Thormannstrasse	3005	Bern	Alleineigentum	351	4	3196	0	-	-	-	
Schule Wylergut	1005G001	KG Wylergut 2	Dändlikerweg 46	3014	Bern	Alleineigentum	351	5	2059	0	564'000	202'300	-	
Schule Wylergut	1005G002	KG Wylergut 1	Dändlikerweg 48	3014	Bern	Alleineigentum	351	5	2059	0	564'000	224'700	-	
Schule Wylergut	1005G003	VS Wylergut	Dändlikerweg 60	3014	Bern	Alleineigentum	351	5	2059	0	7'000'000	2'552'100	1'040'248.48	
Schule Wylergut	1005G004	VS Wylergut Velounterstand	Dändlikerweg 60A	3014	Bern	Alleineigentum	351	5	2059	0	20'000	3'100	-	
Schule Wylergut	1005G005	BRU 075 Trinkbrunnen	Dändlikerweg	3014	Bern	Alleineigentum	351	5	2059	0	-	-	-	
Schule Wylergut	1005P001	Parzelle 2059/V	Grimselstrasse	3014	Bern	Alleineigentum	351	5	2059	9'690	-	42'800	-	
Schule Wylergut	1005U001	VS / KG Wylergut	Dändlikerweg	3014	Bern	Alleineigentum	351	5	2059	0	-	-	106'095.74	
Schule Sonnenhof	1006G001	VS Sonnenhof	Jolimontstrasse 1	3006	Bern	Alleineigentum	351	4	1444	0	10'200'000	5'002'800	3'051'816.43	
Schule Sonnenhof	1006G002	BRU 215 Brunnen VS Sonnenhof	Jolimontstrasse	3006	Bern	Alleineigentum	351	4	1444	0	-	-	-	
Schule Sonnenhof	1006M001	EA Mobilier Zusatzschulraum	Jolimontstrasse 1	3006	Bern	Eigentum Mieter	351			0	-	-	32'040.00	
Schule Sonnenhof	1006P001	Parzelle 1444/IV	Kasthoferstrasse	3006	Bern	Alleineigentum	351	4	1444	7'558	-	607'300	31'608.00	
Schule Sonnenhof	1006U001	VS Sonnenhof	Jolimontstrasse	3006	Bern	Alleineigentum	351	4	1444	0	-	-	190'535.29	
Schule Manuel	1007G001	VS Manuel	Elfenauweg 8	3006	Bern	Alleineigentum	351	4	3000	0	6'767'500	-	904'289.86	
Schule Manuel	1007G002	VS Manuel	Elfenauweg 10	3006	Bern	Alleineigentum	351	4	3000	0	3'383'700	-	796'283.01	
Schule Manuel	1007G003	VS Manuel	Mülinenstrasse 4	3006	Bern	Alleineigentum	351	4	3000	0	3'713'700	-	602'329.09	
Schule Manuel	1007G004	VS Manuel Geräteraum	Schildknechtstrasse 1	3006	Bern	Alleineigentum	351	4	3000	0	1'000	-	-	
Schule Manuel	1007G005	VS Manuel	Schildknechtstrasse 3	3006	Bern	Alleineigentum	351	4	3000	0	3'609'300	-	353'250.49	
Schule Manuel	1007G006	VS Manuel	Schildknechtstrasse 5	3006	Bern	Alleineigentum	351	4	3000	0	3'609'300	-	523'345.21	
Schule Manuel	1007G007	VS Manuel	Schildknechtstrasse 7	3006	Bern	Alleineigentum	351	4	3000	0	650'000	-	211'008.46	
Schule Manuel	1007G008	VS Manuel Turnhalle	Schildknechtstrasse 7A	3006	Bern	Alleineigentum	351	4	3000	0	7'500'000	-	1'839'448.37	
Schule Manuel	1007G009	KG Manuel 1+2	Schildknechtstrasse 9	3006	Bern	Alleineigentum	351	4	3000	0	1'333'800	-	196'591.30	
Schule Manuel	1007P001	Parzelle 3000/IV	Schildknechtstrasse	3006	Bern	Alleineigentum	351	4	3000	35'351	-	16'498'440	92'076.55	
Schule Manuel	1007U001	VS / KG Manuel	Schildknechtstrasse	3006	Bern	Alleineigentum	351	4	3000	0	-	-	80'576.12	
Schule Manuel	1007V001	ZSA Manuel	Mülinenstrasse 4	3006	Bern	Alleineigentum	351	4	3000	0	-	-	-	
Schule Manuel	1007V002	ZSA Schildknechtstrasse	Schildknechtstrasse 9	3006	Bern	Alleineigentum	351	4	3000	0	1'000	-	-	
Schule Manuel	1007V003	Unterstand Spielplatz	Mülinenstrasse	3006	Bern	Alleineigentum	351	4	3000	0	1'000	-	-	
Schule Hochfeld	1008G001	VS Hochfeld Spezialtrakt	Hochfeldstrasse 40	3012	Bern	Alleineigentum	351	2	1179	0	7'444'100	-	786'520.75	
Schule Hochfeld	1008G002	VS Hochfeld Velounterstand	Hochfeldstrasse 40A	3012	Bern	Alleineigentum	351	2	1179	0	340'000	-	-	
Schule Hochfeld	1008G003	VS Hochfeld H1	Hochfeldstrasse 42	3012	Bern	Alleineigentum	351	2	1179	0	8'346'500	-	938'559.70	
Schule Hochfeld	1008G004	VS Hochfeld Geräteraum	Hochfeldstrasse 42A	3012	Bern	Alleineigentum	351	2	1179	0	30'000	-	-	
Schule Hochfeld	1008G005	VS TH Hochfeld	Hochfeldstrasse 44	3012	Bern	Alleineigentum	351	2	1179	0	3'600'000	-	1'165'015.59	
Schule Hochfeld	1008G006	ZSA Hochfeld	Hochfeldstrasse 44A	3012	Bern	Alleineigentum	351	2	1179	0	1'900'000	-	-	
Schule Hochfeld	1008G007	VS Hochfeld Dienstwohnung	Hochfeldstrasse 46	3012	Bern	Alleineigentum	351	2	1179	0	1'560'000	-	623'913.57	
Schule Hochfeld	1008G008	KG Hochfeld 1+2	Hochfeldstrasse 48	3012	Bern	Alleineigentum	351	2	1179	0	958'700	-	70'126.60	
Schule Hochfeld	1008G009	VS Hochfeld H2	Hochfeldstrasse 50	3012	Bern	Alleineigentum	351	2	1179	0	5'075'600	-	741'253.41	
Schule Hochfeld	1008P001	Parzelle 1179/II	Zähringerstrasse	3012	Bern	Alleineigentum	351	2	1179	20'162	-	15'601'600	63'205.70	
Schule Hochfeld	1008U001	VS / KG Hochfeld	Hochfeldstrasse	3012	Bern	Alleineigentum	351	2	1179	0	-	-	8'260.61	
Schule Rossfeld	1009G001	VS Rossfeld	Reichenbachstrasse 101	3004	Bern	Alleineigentum	351	2	2069	0	3'500'000	1'532'700	1'025'512.84	
Schule Rossfeld	1009G002	VS Rossfeld	Reichenbachstrasse 103	3004	Bern	Alleineigentum	351	2	2069	0	8'000'000	2'408'400	2'667'325.65	

Abrechnungskreis	Bezeichnung	Gebäude	Bezeichnung	Strasse	PLZ	Ortschaft	Rechtsform	Gemeinde-Nr.	Kreis	Parzelle-Nr.	Parzellengrösse	GVB-Wert	Amtlicher Wert	Buchwerte
Schule Rossfeld		1009G003	VS Rossfeld	Reichenbachstrasse 105	3004	Bern	Alleineigentum	351	2	2069	0	3'000'000	809'400	3'642'330.05
Schule Rossfeld		1009G004	VS Rossfeld Geräteraum	Reichenbachstrasse 105A	3004	Bern	Alleineigentum	351	2	2069	0	49'600	17'600	42'877.61
Schule Rossfeld		1009M001	MA Mobiliar 1009G003	Reichenbachstrasse 105	3004	Bern	Eigentum Mieter	351	2	2069	0	-	-	139'757.40
Schule Rossfeld		1009P001	Parzelle 2069/II	Reichenbachstrasse	3004	Bern	Alleineigentum	351	2	2069	17'518	-	233'000	39'484.80
Schule Rossfeld		1009U001	VS Rossfeld	Reichenbachstrasse	3004	Bern	Alleineigentum	351	2	2069	0	-	-	625'638.39
Schule Wankdorf		1010G001	VS Wankdorf	Morgartenstrasse 2	3014	Bern	Alleineigentum	351	5	2531	0	13'842'200	-	2'777'073.94
Schule Wankdorf		1010G002	KG Wankdorf + AFU	Morgartenstrasse 2A	3014	Bern	Alleineigentum	351	5	2531	0	9'000'000	-	4'467'814.11
Schule Wankdorf		1010G003	VS Turnhalle I+II	Morgartenstrasse 2B	3014	Bern	Alleineigentum	351	5	2531	0	7'200'000	-	1'195'452.42
Schule Wankdorf		1010G004	VS Wankdorf Sprachheilschule	Morgartenstrasse 2C	3014	Bern	Alleineigentum	351	5	2531	0	19'500'000	-	13'306'826.68
Schule Wankdorf		1010G005	ZSA Morgartenstrasse	Morgartenstrasse 2D	3014	Bern	Alleineigentum	351	5	2531	0	1'900'000	-	-
Schule Wankdorf		1010M001	Einbau Basisstufe 1 (KG)	Morgartenstrasse 2	3014	Bern	Alleineigentum	351	5	2531	0	-	-	1.00
Schule Wankdorf		1010M002	Einbau AFU	Morgartenstrasse 2a	3014	Bern	Eigentum Mieter	351	5	2531	0	-	-	1'456'184.14
Schule Wankdorf		1010M003	MA Einbau Basisstufe 2	Morgartenstrasse 2a	3014	Bern	Eigentum Mieter	351	5	2531	0	-	-	1.00
Schule Wankdorf		1010M004	Bilderarchiv Kultur Stadt Bern	Morgartenstrasse 2E	3014	Bern		351	5	2531	0	-	-	-
Schule Wankdorf		1010M005	Nutzerhaus	Morgartenstrasse 2C	3014	Bern		351	5	2531	0	-	-	-
Schule Wankdorf		1010P001	Parzelle 2531/V	Morgartenstrasse	3014	Bern	Alleineigentum	351	5	2531	23'892	-	22'610'700	1'333'333.00
Schule Wankdorf		1010U001	VS Wankdorf	Morgartenstrasse	3014	Bern	Alleineigentum	351	5	2531	0	-	-	-
Schule Laubegg		1011G001	VS Laubegg	Schoshaldenstrasse 37	3006	Bern	Alleineigentum	351	4	1756	0	23'300'000	13'628'800	8'733'327.59
Schule Laubegg		1011G002	VS Laubegg Geräteraum	Schoshaldenstrasse 37A	3006	Bern	Alleineigentum	351	4	1756	0	25'000	4'500	1.00
Schule Laubegg		1011M001	MA Mobiliar 1011G001	Schoshaldenstrasse 37	3006	Bern	Eigentum Mieter	351	4	1756	0	-	-	-
Schule Laubegg		1011P001	Parzelle 1756/IV	Schoshaldenstrasse	3006	Bern	Alleineigentum	351	4	1756	5'406	-	-	-
Schule Laubegg		1011U001	VS Laubegg	Schoshaldenstrasse	3006	Bern	Alleineigentum	351	4	1756	0	-	-	-
Schule Kirchenfeld		1012G001	VS Kirchenfeld	Aegertenstrasse 46	3005	Bern	Alleineigentum	351	4	53	0	10'940'700	4'181'600	641'325.52
Schule Kirchenfeld		1012G002	VS Kirchenfeld Turnhalle	Aegertenstrasse 46A	3005	Bern	Alleineigentum	351	4	53	0	2'621'600	1'333'600	498'335.57
Schule Kirchenfeld		1012P001	Parzelle 53/IV	Kirchenfeldstrasse	3005	Bern	Alleineigentum	351	4	53	9'144	-	-	26'657.80
Schule Kirchenfeld		1012U001	VS Kirchenfeld	Aegertenstrasse	3005	Bern	Alleineigentum	351	4	53	0	-	-	20'552.44
Schule Breitenrain		1013G001	VS Breitenrain	Breitenrainstrasse 42	3013	Bern	Alleineigentum	351	5	58	0	5'381'100	3'402'400	2'570'146.68
Schule Breitenrain		1013G002	VS Breitenrain Turnhalle/GIBB	Turnweg 3	3013	Bern	Alleineigentum	351	5	58	0	789'500	918'800	845'273.54
Schule Breitenrain		1013G003	LV Breitenrainstrasse 44	Breitenrainstrasse 44	3013	Bern	Alleineigentum	351	5	58	0	236'900	90'800	-
Schule Breitenrain		1013M001	MA Mobiliar 1013G001	Breitenrainstrasse 42	3013	Bern	Eigentum Mieter	351	5	58	0	-	-	-
Schule Breitenrain		1013P001	Parzelle 58/V	Breitenrainstrasse	3013	Bern	Alleineigentum	351	5	58	3'549	-	57'700	12'827.00
Schule Breitenrain		1013U001	VS Breitenrain	Breitenrainstrasse	3013	Bern	Alleineigentum	351	5	58	0	-	-	-
Schule Breitfeld		1014G001	VS Breitfeld	Standstrasse 61	3014	Bern	Alleineigentum	351	5	655	0	18'490'000	-	6'096'400.73
Schule Breitfeld		1014G002	Trafostation	Standstrasse 61A	3014	Bern	Alleineigentum	351	5	655	0	1'000	-	-
Schule Breitfeld		1014M001	MA Umbauten für BS 2015	Standstrasse 61	3014	Bern	Eigentum Mieter	351	5	655	0	-	-	-
Schule Breitfeld		1014P001	Parzelle 655/V	Standstrasse	3014	Bern	Alleineigentum	351	5	655	11'313	-	10'380'500	-
Schule Breitfeld		1014U001	VS Breitfeld	Standstrasse	3014	Bern	Alleineigentum	351	5	58	0	-	-	460'705.45
Kindergarten Egelgasse		1015G001	KG Egelsee 2	Egelgasse 50	3006	Bern	Alleineigentum	351	4	2428	0	462'500	257'100	-
Kindergarten Egelgasse		1015G002	KG Egelsee I	Segantinistrasse 5	3006	Bern	Alleineigentum	351	4	2429	0	676'700	367'300	4'147.10
Kindergarten Egelgasse		1015G003	BRU 109 Trinkb Spielplatz	Ankerstrasse	3006	Bern	Alleineigentum	351	4	2428	0	-	-	-
Kindergarten Egelgasse		1015P001	Parzelle 2428/IV	Ankerstrasse	3006	Bern	Alleineigentum	351	4	2428	3'386	-	840	-
Kindergarten Egelgasse		1015P002	Parzelle 2429/IV	Ankerstrasse	3006	Bern	Alleineigentum	351	4	2429	2'627	-	-	-
Kindergarten Egelgasse		1015U001	KG Egelgasse	Egelgasse / Segantinistrasse	3006	Bern	Alleineigentum	351	4	2429	0	-	-	-
Sportplatz Wankdorf		1017G001	SP Wankdorf Sporthalle	Papiermühlestrasse 91	3014	Bern	Alleineigentum	351	5	3022	0	30'800'000	20'929'200	8'345'971.17
Sportplatz Wankdorf		1017G002	SP Wankdorf Geräte	Papiermühlestrasse 91A	3014	Bern	Alleineigentum	351	5	3022	0	101'500	190'900	211'136.76
Sportplatz Wankdorf		1017G003	SP Wankdorf Velo-Unterstand	Papiermühlestrasse 91B	3014	Bern	Alleineigentum	351	5	3022	0	45'100	76'800	28'182.34
Sportplatz Wankdorf		1017G004	SP Wankdorf Garage-Tribüne	Papiermühlestrasse 91C	3014	Bern	Alleineigentum	351	5	3022	0	180'000	81'100	-
Sportplatz Wankdorf		1017G005	SP Wankdorf Kiosk-Gar-Tribüne	Papiermühlestrasse 91D	3014	Bern	Alleineigentum	351	5	3022	0	120'000	54'000	-
Sportplatz Wankdorf		1017G006	SP Wankdorf Leichtath-Tribüne	Papiermühlestrasse 91E	3014	Bern	Alleineigentum	351	5	3022	0	2'411'900	1'797'900	-
Sportplatz Wankdorf		1017G007	SP Wankdorf Technik-Zentrale	Papiermühlestrasse 91F	3014	Bern	Alleineigentum	351	5	3022	0	33'000	50'200	-
Sportplatz Wankdorf		1017M001	MA Aussenzugang	Papiermühlestrasse	3014	Bern	Eigentum Mieter	351	0	-	-	-	-	30'000.00
Sportplatz Wankdorf		1017M002	MA Parkplatz mit Parkschanke	Papiermühlestrasse 91	3014	Bern	Eigentum Mieter	351	0	-	-	-	-	43'990.46
Sportplatz Wankdorf		1017P001	Parzelle 3022/IV	Baurecht auf 848/IV	3014	Bern	Baurecht (s+d)	351	5	848	0	-	1'098'900	345'677.70
Sportplatz Wankdorf		1017P002	Parzelle 2889/V	Baurecht auf 2655/IV	3014	Bern	Baurecht (s+d)	351	5	2655	0	-	285'400	-
Sportplatz Wankdorf		1017U001	SP Wankdorf	Papiermühlestrasse	3014	Bern	Alleineigentum	351	5	3022	0	-	1'147'000	11'094.78
Sportplatz Wankdorf		1017U002	SP Wankdorf Parkplätze	Papiermühlestrasse	3014	Bern	Baurecht (s+d)	351	5	2889	0	-	-	-
Sportplatz Wankdorf		1017V001	ZSA Wankdorf	Papiermühlestrasse 91	3014	Bern	Alleineigentum	351	5	3022	0	1'000	1'500'000	110'719.76
Schule Burgfeld		1018G001	VS Burgfeld	Biderstrasse 22	3006	Bern	Alleineigentum	351	4	3050	0	1'015'100	353'900	75'315.61
Schule Burgfeld		1018P001	Parzelle 3050/IV	Biderstrasse	3006	Bern	Alleineigentum	351	4	3050	1'959	-	-	-
Schule Burgfeld		1018U001	VS Burgfeld	Biderstrasse	3006	Bern	Alleineigentum	351	4	3050	0	-	-	-
Kindergarten kleine Allmend		1019G001	KG Kleine Allmend	Burgdorfolzstrasse 41	3006	Bern	Alleineigentum	351	4	2947	0	845'900	331'300	-
Kindergarten kleine Allmend		1019M001	MA KG kleine Allmend	Burgdorfolzstrasse 41	3006	Bern	Alleineigentum	351	4	2947	0	-	-	-
Kindergarten kleine Allmend		1019P001	Parzelle 2947/IV	Burgdorfolzstrasse	3006	Bern	Alleineigentum	351	4	2947	1'524	-	-	-
Kindergarten kleine Allmend		1019U001	KG Kleine Allmend	Burgdorfolzstrasse	3006	Bern	Alleineigentum	351	4	2947	0	-	-	-
Schule Mottastrasse		1020G001	Pavillon Mottastrasse	Mottastrasse 50	3005	Bern	Alleineigentum	351	4	570	0	564'000	300'000	40'981.33
Schule Mottastrasse		1020P001	Parzelle 570/IV	Jubiläumstrasse	3005	Bern	Alleineigentum	351	4	570	857	-	-	-
Schule Mottastrasse		1020U001	Pavillon Mottastrasse	Mottastrasse	3005	Bern	Alleineigentum	351	4	570	0	-	-	-
Schule Markus		1021G001	VS Markus	Weingartstrasse 18	3014	Bern	Alleineigentum	351	5	2451	0	3'045'400	1'670'200	124'435.59
Schule Markus		1021G002	KG Teilstrasse	Tellstrasse 27	3014	Bern	Alleineigentum	351	5	2451	0	428'600	154'900	19'316.11
Schule Markus		1021G003	KG Teilstrasse	Tellstrasse 29	3014	Bern	Alleineigentum	351	5	2451	0	383'500	136'900	19'316.12
Schule Markus		1021P001	Parzelle 2451/IV	Weingartstrasse	3014	Bern	Alleineigentum	351	5	2451	6'898	-	151'140	12'835.00
Schule Markus		1021U001	VS Markus	Weingartstrasse	3014	Bern	Alleineigentum	351	5	2451	0	-	-	29'104.78
Schule Lorraine		1022G001	VS Lorraine	Lorrainestrasse 33	3013	Bern	Alleineigentum	351	5	1434	0	20'500'000	4'240'700	10'599'485.27
Schule Lorraine		1022G002	VS Lorraine Garage	Lorrainestrasse 33A	3013	Bern	Alleineigentum	351	5	1434	0	40'000	5'800	-

Abrechnungskreis Bezeichnung	Gebäude	Bezeichnung	Strasse	PLZ	Ortschaft	Rechtsform	Gemeinde-Nr.	Kreis	Parzelle-Nr.	Parzellengrösse	GVB-Wert	Amtlicher Wert	Buchwerte
Schule Lorraine	1022G003	VS Lorraine Lager	Lorrainestrasse 33B	3013	Bern	Alleineigentum	351	5	1434	0	100'000	-	-
Schule Lorraine	1022G004	Kita & Tagi Lorraine	Lorrainestrasse 41	3013	Bern	Alleineigentum	351	5	1435	0	2'400'000	141'000	3'357'224.90
Schule Lorraine	1022G005	Kita Lorraine	Lorrainestrasse 43	3013	Bern	Alleineigentum	351	5	1435	0	1'500'000	617'800	644'076.52
Schule Lorraine	1022G006	Tagi Lorraine	Lorrainestrasse 45	3013	Bern	Alleineigentum	351	5	1435	0	950'000	64'300	-
Schule Lorraine	1022G007	ZM TAGI Lorraine	Lorrainestrasse 49	3013	Bern	Miete	351	5	1354	0	-	150'600	-
Schule Lorraine	1022G009	BRU 065 Brunnen VS Lorraine	Lorrainestrasse	3013	Bern	Alleineigentum	351	5	1434	0	-	-	-
Schule Lorraine	1022G010	TAGI Lorraine	Lorrainestrasse 60	3013	Bern	Alleineigentum	351	5	1501	0	1'400'000	-	1'143'482.20
Schule Lorraine	1022M001	MA VS Lorraine	Lorrainestrasse 33	3013	Bern	Alleineigentum	351	0	-	-	-	-	191'775.35
Schule Lorraine	1022P001	Parzelle 1434/V	Lorrainestrasse	3013	Bern	Alleineigentum	351	5	1434	5'483	-	94'100	60'254.80
Schule Lorraine	1022P002	Parzelle 1435/V	Lorrainestrasse	3013	Bern	Alleineigentum	351	5	1435	1'387	-	1'471'400	-
Schule Lorraine	1022P004	Parzelle 1501/V	Lorrainestrasse	3013	Bern	Alleineigentum	351	5	1501	239	-	596'300	170'646.00
Schule Lorraine	1022U001	VS Lorraine	Lorrainestrasse	3013	Bern	Alleineigentum	351	5	1434	0	-	-	635'700.18
Schule Lorraine	1022U002	Kita & Tagi Lorraine	Lorrainestrasse 43	3013	Bern	Alleineigentum	351	5	1435	0	-	-	-
Schule Lorraine	1022U003	Kita & Tagi Lorraine	Lorrainestrasse 60	3013	Bern	Alleineigentum	351	5	1501	0	-	-	-
Schule Lorraine	1022U004	Kita & Tagi Lorraine	Lorrainestrasse 41	3013	Bern	Alleineigentum	351	5	1435	0	-	-	-
Schule Lorraine	1022U005	TAGI Lorraine	Lorrainestrasse 45	3013	Bern	Alleineigentum	351	5	1435	0	-	-	-
Kindergarten Wylerstrasse	1023G001	Kita & Tagi Wyleregg	Wylerstrasse 25	3014	Bern	Alleineigentum	351	5	310	0	1'900'000	-	4'580'341.25
Kindergarten Wylerstrasse	1023G002	KG Breitenrain 1-3	Wylerstrasse 23	3014	Bern	Alleineigentum	351	5	310	0	4'100'000	-	157'671.48
Kindergarten Wylerstrasse	1023M001	MA KG Breitenrain 1-3	Wylerstrasse 23	3014	Bern	Alleineigentum	351	5	310	0	-	-	-
Kindergarten Wylerstrasse	1023P001	Parzelle 310/V	Birkenweg	3014	Bern	Alleineigentum	351	5	310	1'268	-	3'834'500	-
Kindergarten Wylerstrasse	1023U001	Kita & Tagi Wyleregg	Wylerstrasse	3014	Bern	Alleineigentum	351	5	310	0	-	-	-
Kindergarten Wylerstrasse	1023U002	KG Breitenrain 1-3	Wylerstrasse	3014	Bern	Alleineigentum	351	5	310	0	-	-	-
Kindergarten Baumgarten	1024G001	BS Baumgarten	Nussbaumstrasse 32A	3006	Bern	Alleineigentum	351	4	4322	0	1'400'000	440'700	1'646'107.32
Kindergarten Baumgarten	1024M001	MA Erweiterung	Nussbaumstrasse 32A	3006	Bern	Eigentum Mieter	351	4	4322	1'107	-	-	-
Kindergarten Baumgarten	1024P001	Parzelle 4322/IV	Nussbaumstrasse	3006	Bern	Alleineigentum	351	4	4322	1'107	-	-	430'491.10
Kindergarten Baumgarten	1024U001	KG Baumgarten	Nussbaumstrasse	3006	Bern	Alleineigentum	351	4	4322	0	-	-	-
Meerhaus	1025G001	VG Meerhaus	Effingerstrasse 21/23	3008	Bern	Alleineigentum	351	3	402	0	6'690'000	4'970'200	2'570'983.45
Meerhaus	1025M001	MA unter 100'000.-	Effingerstrasse 21	3008	Bern	Eigentum Mieter	351	0	-	-	-	-	-
Meerhaus	1025M002	MA Unterteilung Büro Nr. 403	Effingerstrasse 21	3008	Bern	Eigentum Mieter	351	0	-	-	-	-	-
Meerhaus	1025M003	MA Unterteilung Büro 209 + 208	Effingerstrasse 21	3008	Bern	Eigentum Mieter	351	0	-	-	-	-	-
Meerhaus	1025M004	MA Unterteilung Büro 100/100.1	Effingerstrasse 21	3008	Bern	Eigentum Mieter	351	0	-	-	-	-	-
Meerhaus	1025M005	MA für Abteilung KUL, Attika	Effingerstrasse 21	3008	Bern	Eigentum Mieter	351	0	-	-	-	-	-
Meerhaus	1025P001	Parzelle 402/III	Effingerstrasse	3008	Bern	Alleineigentum	351	3	402	751	-	-	-
Meerhaus	1025U001	VG Meerhaus	Effingerstrasse 21	3008	Bern	Alleineigentum	351	3	402	0	-	-	-
Sportplatz Bodenweid	1026G001	SP Bodenweid Tribüne	Freiburgstrasse 201	3018	Bern	Alleineigentum	351	6	442	0	1'070'000	252'600	2'351'318.81
Sportplatz Bodenweid	1026G003	SP Bodenweid Geräteschopf	Freiburgstrasse 201B	3018	Bern	Alleineigentum	351	6	442	0	20'000	8'700	-
Sportplatz Bodenweid	1026G004	SP Bodenweid Turnhalle	Freiburgstrasse 203	3018	Bern	Alleineigentum	351	6	442	0	3'600'000	1'866'500	-
Sportplatz Bodenweid	1026G005	SP Bodenweid Garage	Freiburgstrasse 201A	3018	Bern	Alleineigentum	351	6	442	0	-	-	-
Sportplatz Bodenweid	1026G006	SP Bodenweid Pumpenhaus	Freiburgstrasse 201C	3018	Bern	Alleineigentum	351	6	442	0	1'000	-	-
Sportplatz Bodenweid	1026M001	MA Beleuchtung Kunstrasen	Freiburgstrasse 201	3018	Bern	Eigentum Mieter	351	6	442	0	-	-	-
Sportplatz Bodenweid	1026P001	Parzelle 442/VI	Freiburgstrasse	3018	Bern	Alleineigentum	351	6	442	48'147	-	1'775'120	820'970.30
Sportplatz Bodenweid	1026U001	SP Bodenweid	Freiburgstrasse	3018	Bern	Alleineigentum	351	6	442	0	-	-	-
Schule Höhe	1027G001	VS Höhe	Bernstrasse 35	3018	Bern	Alleineigentum	351	6	644	0	7'638'800	6'310'100	118'571.55
Schule Höhe	1027G002	VS Höhe ged. Aussenfläche	Bernstrasse 35A	3018	Bern	Alleineigentum	351	6	644	0	518'900	229'000	-
Schule Höhe	1027G003	VS Höhe Turnhalle	Bernstrasse 35B	3018	Bern	Alleineigentum	351	6	644	0	3'158'100	1'469'900	-
Schule Höhe	1027G004	VS Höhe	Bernstrasse 35C	3018	Bern	Alleineigentum	351	6	644	0	2'312'200	1'281'800	-
Schule Höhe	1027P001	Parzelle 644/VI	Bernstrasse	3018	Bern	Alleineigentum	351	6	644	16'028	-	302'500	63'423.80
Schule Höhe	1027U001	VS Höhe	Bernstrasse	3018	Bern	Alleineigentum	351	6	644	0	-	-	37'644.13
Schule Höhe	1027V001	ZSA Bernstrasse	Bernstrasse 35B	3018	Bern	Alleineigentum	351	6	644	0	-	1'469'900	-
Schule Oberbottigen	1028G001	VS Oberbottigen alt	Oberbottigenweg 39	3019	Oberbottigen	Alleineigentum	351	6	1101	0	2'600'000	2'423'900	1'740'752.34
Schule Oberbottigen	1028G002	VS Oberbottigen	Bottigenstrasse 293	3019	Oberbottigen	Alleineigentum	351	6	2392	0	2'726'500	1'179'100	42'539.11
Schule Oberbottigen	1028G003	VS Oberbottigen Turnhalle	Bottigenstrasse 293A	3019	Oberbottigen	Alleineigentum	351	6	2392	0	1'071'500	509'100	233'253.13
Schule Oberbottigen	1028G004	VS Oberbottigen Veloständer	Bottigenstrasse 293B	3019	Oberbottigen	Alleineigentum	351	6	2392	0	27'100	6'600	-
Schule Oberbottigen	1028P001	Parzelle 1101/VI	Oberbottigen	3019	Oberbottigen	Alleineigentum	351	6	1101	774	-	-	-
Schule Oberbottigen	1028P002	Parzelle 2392/VI	Bottigenstrasse	3019	Oberbottigen	Alleineigentum	351	6	2392	13'930	-	372'500	151'723.25
Schule Oberbottigen	1028P003	Parzelle 1102/VI	Bottigenstrasse	3019	Oberbottigen	Alleineigentum	351	6	1102	2'727	-	41'620	1.00
Schule Oberbottigen	1028U001	VS Oberbottigen alt	Oberbottigenweg	3019	Oberbottigen	Alleineigentum	351	6	1101	0	-	-	-
Schule Oberbottigen	1028U002	VS Oberbottigen	Bottigenstrasse	3019	Oberbottigen	Alleineigentum	351	6	2392	0	-	-	403'422.49
Schule Bethlehem	1029G001	VS Bethlehemacker Gartenhaus	Kornweg 93	3027	Bern	Alleineigentum	351	6	1636	0	146'600	10'600	-
Schule Bethlehem	1029G002	VS Bethlehemacker Flammehuus	Kornweg 101	3027	Bern	Alleineigentum	351	6	1636	0	2'621'600	2'041'400	536'182.10
Schule Bethlehem	1029G003	VS Bethlehemacker Wulchehuus	Kornweg 103	3027	Bern	Alleineigentum	351	6	1636	0	2'425'000	1'732'200	204'929.29
Schule Bethlehem	1029G004	VS Bethlehemacker Wäliehuus	Kornweg 105	3027	Bern	Alleineigentum	351	6	1636	0	1'804'600	1'373'000	228'546.22
Schule Bethlehem	1029G005	VS Bethlehemacker Bluemehuus	Kornweg 107	3027	Bern	Alleineigentum	351	6	1636	0	1'804'600	1'385'400	229'729.36
Schule Bethlehem	1029G006	VS Bethlehemacker VS/DW	Kornweg 109	3027	Bern	Alleineigentum	351	6	1636	0	2'255'900	1'827'200	470'874.72
Schule Bethlehem	1029G007	VS Bethlehemacker TH / Bad	Kornweg 111	3027	Bern	Alleineigentum	351	6	1636	0	6'203'500	5'466'000	912'953.09
Schule Bethlehem	1029G008	VS Bethlehemacker Hauptgebäude	Kornweg 113	3027	Bern	Alleineigentum	351	6	1636	0	7'669'800	4'449'200	137'024.24
Schule Bethlehem	1029M001	MA Tagesschule VS Bethlehem	Kornweg 109	3027	Bern	Eigentum Mieter	351	0	-	-	-	-	23'004.80
Schule Bethlehem	1029P001	Parzelle 1636/VI	Kornweg	3027	Bern	Alleineigentum	351	6	1636	25'747	-	70'200	208'848.95
Schule Bethlehem	1029U001	VS Bethlehemacker	Kornweg	3027	Bern	Alleineigentum	351	6	1636	0	-	-	186'319.08
Schule Winterhalde	1030G001	KG Winterhalde	Winterfeldweg 44	3018	Bern	Alleineigentum	351	6	2477	0	565'000	201'200	221'241.78
Schule Winterhalde	1030G002	VS Winterhalde	Winterfeldweg 52	3018	Bern	Alleineigentum	351	6	2477	0	733'100	402'100	165'891.01
Schule Winterhalde	1030P001	Parzelle 2477/VI	Winterfeldweg	3018	Bern	Alleineigentum	351	6	2477	6'232	-	-	12'827.00
Schule Winterhalde	1030U001	VS Winterhalde	Winterfeldweg	3018	Bern	Alleineigentum	351	6	2477	0	-	-	-
Kindergarten Kirchacker	1031G001	KG Kirchacker 1	Bentelweg 21	3018	Bern	Alleineigentum	351	6	2700	0	456'000	188'000	196'057.63

Abrechnungskreis	Bezeichnung	Gebäude	Bezeichnung	Strasse	PLZ	Ortschaft	Rechtsform	Gemeinde-Nr.	Kreis	Parzelle-Nr.	Parzellengrösse	GVB-Wert	Amtlicher Wert	Buchwerte
Kindergarten	Kirchacker	1031G002	KG Kirchacker 2	Benteliweg 23	3018	Bern	Alleineigentum	351	6	2700	0	564'000	211'500	196'139.63
Kindergarten	Kirchacker	1031P001	Parzelle 2700/VI	Benteliweg	3018	Bern	Alleineigentum	351	6	2700	2'679	-	-	-
Kindergarten	Kirchacker	1031U001	KG Kirchacker	Benteliweg	3018	Bern	Alleineigentum	351	6	2700	0	-	-	-
Kindergarten	Tscharnergut 1+4	1032G001	KITA Tscharnergut	Waldmannstrasse 33	3027	Bern	Alleineigentum	351	6	3341	0	3'000'000	1'599'900	1'273'073.50
Kindergarten	Tscharnergut 1+4	1032G002	KG Tscharnergut 1	Waldmannstrasse 35	3027	Bern	Alleineigentum	351	6	3341	0	845'900	457'000	708'757.05
Kindergarten	Tscharnergut 1+4	1032P001	Parzelle 3341/VI	Waldmannstrasse	3027	Bern	Alleineigentum	351	6	3341	4'316	-	-	-
Kindergarten	Tscharnergut 1+4	1032U001	KITA Tscharnergut	Waldmannstrasse	3027	Bern	Alleineigentum	351	6	3341	0	-	-	-
Kindergarten	Tscharnergut 1+4	1032U002	KG Tscharnergut 1	Waldmannstrasse	3027	Bern	Alleineigentum	351	6	3341	0	-	-	-
Kindergarten	Tscharnergut 2+3	1033G001	KG Tscharnergut 2 + 3	Waldmannstrasse 49	3027	Bern	Alleineigentum	351	6	3606	0	1'130'000	435'700	710'561.96
Kindergarten	Tscharnergut 2+3	1033G002	Kindertreff Tscharni	Waldmannstrasse 49A	3027	Bern	Alleineigentum	351	6	3606	0	868'500	648'200	30'068.41
Kindergarten	Tscharnergut 2+3	1033P001	Parzelle 3606/VI	Waldmannstrasse	3027	Bern	Alleineigentum	351	6	3606	1'107	-	-	-
Kindergarten	Tscharnergut 2+3	1033U001	KG Tscharnergut 2 + 3	Waldmannstrasse	3027	Bern	Alleineigentum	351	6	3606	0	-	-	-
Kindergarten	Schwabgut	1034G001	KG Schwabgut 1+2	Keltenstrasse 38	3018	Bern	Alleineigentum	351	6	3662	0	1'060'200	487'300	-
Kindergarten	Schwabgut	1034P001	Parzelle 3662/VI	Baurecht auf 3608/VI	3018	Bern	Alleineigentum	351	6	3662	610	-	-	-
Kindergarten	Schwabgut	1034U001	KG Schwabgut 1+2	Keltenstrasse	3018	Bern	Alleineigentum	351	6	3662	0	-	-	99'494.62
Kindergarten	Kleefeld 3	1036G001	KG Kleefeld 3	Mädergutstrasse 97	3018	Bern	Alleineigentum	351	6	3952	0	507'500	236'100	21'073.75
Kindergarten	Kleefeld 3	1036P001	Parzelle 3952/VI	Baurecht auf 3951/VI	3018	Bern	Alleineigentum	351	6	3952	800	-	-	-
Kindergarten	Kleefeld 3	1036U001	KG Kleefeld 3	Mädergutstrasse	3018	Bern	Alleineigentum	351	6	3952	0	-	-	-
Kindergarten	Holenacker 2	1037G001	KG Holenacker 1	Gäbelbachstrasse 12	3027	Bern	Alleineigentum	351	6	4583	0	963'000	943'100	906'673.21
Kindergarten	Holenacker 2	1037G002	Tagi Holenacker	Gäbelbachstrasse 14	3027	Bern	Alleineigentum	351	6	4583	0	1'350'000	1'489'700	602'007.89
Kindergarten	Holenacker 2	1037G003	Kita Holenacker	Gäbelbachstrasse 16	3027	Bern	Alleineigentum	351	6	4583	0	2'007'000	2'092'100	881'330.21
Kindergarten	Holenacker 2	1037P001	Parzelle 4583/VI	Gäbelbachstrasse	3027	Bern	Alleineigentum	351	6	4583	5'375	-	-	-
Kindergarten	Holenacker 2	1037U001	KG Holenacker 1	Gäbelbachstrasse	3027	Bern	Alleineigentum	351	6	4583	0	-	-	-
Kindergarten	Holenacker 2	1037U002	Kita & Tagi Holenacker	Gäbelbachstrasse	3027	Bern	Alleineigentum	351	6	4583	0	-	-	32'194.80
Altes Schlachthaus		1038G001	Altes Schlachthaus	Rathausgasse 20	3011	Bern	Alleineigentum	351	1	445	0	3'500'000	752'200	800'687.44
Altes Schlachthaus		1038G002	Altes Schlachthaus	Rathausgasse 22	3011	Bern	Alleineigentum	351	1	443	0	3'500'000	675'100	161'776.18
Altes Schlachthaus		1038M001	Inventar Übernahme StaBe	Rathausgasse 20-22	3011	Bern	Eigentum Mieter	351			0	-	-	-
Altes Schlachthaus		1038M002	MA für Theaterbetrieb	Rathausgasse 22	3011	Bern	Eigentum Mieter	351			0	-	-	492'372.93
Altes Schlachthaus		1038P001	Parzelle 445/I	Rathausgasse	3011	Bern	Alleineigentum	351	1	445	148	-	-	-
Altes Schlachthaus		1038P002	Parzelle 443/I	Rathausgasse	3011	Bern	Alleineigentum	351	1	443	261	-	-	-
Stadtheater		1039G001	Stadtheater Hauptgebäude	Kornhausplatz 20	3011	Bern	Alleineigentum	351	1	830	0	129'000'000	26'807'490	5'526'162.00
Stadtheater		1039G002	Theaterstock	Nägeligasse 1	3011	Bern	Alleineigentum	351	1	855	0	3'220'000	1'403'600	846'719.00
Stadtheater		1039G003	Alte Kornhauspost	Nägeligasse 1A	3011	Bern	Stockwerkeigentum	351	1	856-1	0	6'291'900	-	2'924'193.50
Stadtheater		1039P001	Parzelle 830/I	Kornhausplatz	3011	Bern	Alleineigentum	351	1	830	1'830	-	-	-
Stadtheater		1039P002	Parzelle 855/I	Nägeligasse	3011	Bern	Alleineigentum	351	1	855	141	-	-	1.00
Stadtheater		1039P003	Parzelle 856/I	Nägeligasse	3011	Bern	Stockwerkeigentum	351	1	856-1	529	-	3'514'720	630'000.00
Bundesgasse 38		1040G001	VG Bundesgasse	Bundesgasse 38	3001	Bern	Alleineigentum	351	1	1079	0	19'750'000	8'069'300	1'970'735.29
Bundesgasse 38		1040M001	MA VG Bundesgasse	Bundesgasse 38	3001	Bern	Eigentum Mieter	351			0	-	-	121'619.20
Bundesgasse 38		1040P001	Parzelle 1079/I	Bundesgasse	3001	Bern	Alleineigentum	351	1	1079	644	-	-	-
Münsterplattform		1041G001	WC Münsterplattform	Münsterplatz 3B	3011	Bern	Alleineigentum	351	1	672	0	394'800	27'200	-
Münsterplattform		1041G003	Münsterplattform	Plattform 9	3011	Bern	Alleineigentum	351	1	1446	0	666'900	296'800	-
Münsterplattform		1041G004	Münsterplattform	Münsterplattform 16	3011	Bern	Alleineigentum	351	1	1446	0	1'000	202'300	-
Münsterplattform		1041G006	BRU 037 Löschbrunnen	Münsterplattform	3011	Bern	Alleineigentum	351	1	1446	0	-	-	-
Münsterplattform		1041V003	Stützmauer	Münsterplattform	3011	Bern	Alleineigentum	351	1	1446	0	-	-	2'020'687.09
Alte Dampfzentrale		1042G001	Alte Dampfzentrale	Marzilstrasse 47	3005	Bern	Alleineigentum	351	3	602	0	12'350'000	2'231'200	4'357'451.02
Alte Dampfzentrale		1042G002	Alte Dampfzentrale	Marzilstrasse 47A	3005	Bern	Alleineigentum	351	3	602	0	112'800	-	-
Alte Dampfzentrale		1042G003	Buvette	Marzilstrasse 47B	3005	Bern	Alleineigentum	351	3	602	0	-	-	-
Alte Dampfzentrale		1042M001	Alte Dampfzentrale/Mieterausba	Marzilstrasse 47	3005	Bern	Eigentum Mieter	351			0	-	-	-
Alte Dampfzentrale		1042M003	MA Umbau Küche und Restaurant	Marzilstrasse 47	3005	Bern	Eigentum Mieter	351			0	-	-	520'132.35
Alte Dampfzentrale		1042P001	Parzelle 602/III	Marzilstrasse	3005	Bern	Alleineigentum	351	3	602	4'913	-	92'800	-
Bundesgasse 33		1043G001	VG Bundesgasse 33	Bundesgasse 33	3011	Bern	Alleineigentum	351	3	3722	0	47'080'000	-	31'811'159.24
Bundesgasse 33		1043G002	BRU 217 B Bundesgasse im Hof	Bundesgasse	3011	Bern	Alleineigentum	351	3	3722	0	-	-	-
Bundesgasse 33		1043M001	MA Rechenzentrum	Schwanengasse 14	3011	Bern	Eigentum Mieter	351			0	-	-	308'002.00
Bundesgasse 33		1043M002	MA Sanierung Rechenzentrum	Schwanengasse 14	3011	Bern	Eigentum Mieter	351			0	-	-	40'367.65
Bundesgasse 33		1043M003	MA Bundesgasse 33 <100'000	Bundesgasse 33	3011	Bern	Eigentum Mieter	351			0	-	-	-
Bundesgasse 33		1043P001	Parzelle 3722/III	Bundesgasse	3011	Bern	Alleineigentum	351	3	3722	2'789	-	35'463'400	-
Bundesgasse 33		1043U001	VG Bundesgasse 33	Bundesgasse 33	3011	Bern	Alleineigentum	351	3	3722	0	-	-	-
Predigergasse 12		1044G001	VG Predigergasse	Predigergasse 12	3011	Bern	Alleineigentum	351	1	698	0	12'560'000	7647'200	5'419'372.66
Predigergasse 12		1044P001	Parzelle 698/I	Predigergasse	3011	Bern	Alleineigentum	351	1	698	454	-	-	-
Predigergasse 5		1045G001	VG Predigergasse	Predigergasse 5	3011	Bern	Alleineigentum	351	1	857	0	33'000'000	14'368'100	4'686'183.01
Predigergasse 5		1045M001	MA Erfassungskabinen	Predigergasse 5	3011	Bern	Eigentum Mieter	351			0	-	-	-
Predigergasse 5		1045M002	MA Umbau Büros 1.-3.- OG	Predigergasse 5	3011	Bern	Eigentum Mieter	351			0	-	-	-
Predigergasse 5		1045P001	Parzelle 857/I	Nägeligasse	3011	Bern	Alleineigentum	351	1	857	1'200	-	-	-
Polizeistützpunkt Mitte		1046G001	VG Waisenhausplatz	Waisenhausplatz 32	3011	Bern	Alleineigentum	351	1	864	0	18'000'000	-	6'398'367.45
Polizeistützpunkt Mitte		1046G002	VG Hodlerstrasse	Hodlerstrasse 6	3011	Bern	Alleineigentum	351	1	864	0	25'000'000	-	884'989.37
Polizeistützpunkt Mitte		1046G003	VG Waisenhausplatz	Waisenhausplatz 32A	3011	Bern	Alleineigentum	351	1	864	0	10'400'000	-	2'915'045.15
Polizeistützpunkt Mitte		1046M001	MA Sicherheit	Waisenhausplatz 32	3011	Bern	Eigentum Mieter	351			0	-	-	189'058.00
Polizeistützpunkt Mitte		1046M002	MA Klimaanlage Büro W00/15	Waisenhausplatz 32	3011	Bern	Eigentum Mieter	351			0	-	-	-
Polizeistützpunkt Mitte		1046P001	Parzelle 864/I	Hodlerstrasse	3011	Bern	Alleineigentum	351	1	864	15'634	-	21'529'650	31'139.00
Polizeistützpunkt Mitte		1046V001	VG Hodlerstrasse Flächenmiete	Hodlerstrasse 6	3011	Bern	Alleineigentum	351	1	864	0	-	-	-
Magazin Brunnngasse 33		1047G001	LV FW Brunnngasse	Brunngasse 33	3011	Bern	Alleineigentum	351	1	1525	0	84'600	1'200	-
Magazin Brunnngasse 33		1047P001	LV Parzelle 1525/I	Brunngasse	3011	Bern	Alleineigentum	351	1	1525	24	-	230'700	-
Feuerwehrmagazin Ahornweg		1048G001	MAG Ahornweg	Ahornweg 2	3012	Bern	Stockwerkeigentum	351	2	322-1	0	-	159'800	-
Feuerwehrmagazin Ahornweg		1048P001	Parzelle 322-1/II	Ahornweg	3012	Bern	Stockwerkeigentum	351	2	322	129	-	-	-

Abrechnungskreis	Bezeichnung	Gebäude	Bezeichnung	Strasse	PLZ	Ortschaft	Rechtsform	Gemeinde-Nr.	Kreis	Parzelle-Nr.	Parzellengrösse	GVB-Wert	Amtlicher Wert	Buchwerte
Bauten Schwyzerstärweg	1049G002	LV Schweinestallung	Schwyzerstärweg 16	3012	Bern	Alleineigentum	351	2	1209	0	15'000	35'300	8'235.00	
Bauten Schwyzerstärweg	1049G003	LV Gewächshaus	Schwyzerstärweg 16A	3012	Bern	Alleineigentum	351	2	1209	0	1'000	9'200	-	
Bauten Schwyzerstärweg	1049G004	LV Schwyzerstärweg 22	Schwyzerstärweg 22	3012	Bern	Alleineigentum	351	2	1209	0	9'000	11'800	-	
Bauten Schwyzerstärweg	1049P001	Parzelle 1209/II	Schwyzerstärweg	3012	Bern	Alleineigentum	351	2	1209	11'881	-	15'390	1.00	
Bauten Schwyzerstärweg	1049P002	Parzelle 2422/II	Schwyzerstärweg	3012	Bern	Baurecht (s+d)	351	2	2422	1'183	-	52'710	-	
Atelier Laupenstrasse 60	1050G001	LV Laupenstrasse 60	Laupenstrasse 60	3008	Bern	Alleineigentum	351	3	3271	0	203'000	43'900	-	
Atelier Laupenstrasse 60	1050P001	Parzelle 3271/III	Laupenstrasse	3008	Bern	Alleineigentum	351	3	3271	285	-	-	-	
Polizeistützpunkt Ost	1051G001	VG Brunnademstrasse	Brunnadernstrasse 42	3006	Bern	Alleineigentum	351	4	997	0	7'387'800	3'646'700	1'095'929.50	
Polizeistützpunkt Ost	1051M001	MA Sicherheit	Brunnadernstrasse 42	3006	Bern	Eigentum Mieter	0	-	-	-	-	-	135'744.00	
Polizeistützpunkt Ost	1051P001	Parzelle 997/IV	Brunnadernstrasse	3006	Bern	Alleineigentum	351	4	997	1'493	-	46'600	658'020.80	
Polizeistützpunkt Ost	1051U001	Brunnadernstrasse	Brunnadernstrasse 42	3006	Bern	Alleineigentum	351	4	997	0	-	-	-	
Breitschträff	1052G001	LV TS Breitenrain	Breitenrainplatz 27	3014	Bern	Alleineigentum	351	5	280	0	2'100'000	854'000	1'520'124.29	
Breitschträff	1052P001	Parzelle 280/V	Breitenrainplatz	3014	Bern	Alleineigentum	351	5	280	175	-	-	-	
Breitschträff	1052V001	Breitenrainplatz 27 Wohnungen	Breitenrainplatz 27	3014	Bern	Alleineigentum	351	5	280	0	-	-	-	
Lorraine	1053G001	MAG Lorraine Lager	Lorrainestrasse 61	3014	Bern	Alleineigentum	351	5	1437	0	157'900	13'500	-	
Lorraine	1053P001	Parzelle 1437/V	Lorrainestrasse	3014	Bern	Alleineigentum	351	5	1437	126	-	-	-	
Feuerwehrkaserne	1054G001	ZM Feuerwehrkaserne	Viktoriastrasse 70	3013	Bern	Miete	351	5	1893	0	-	-	-	
Feuerwehrkaserne	1054M001	MA Tagesschule	Viktoriastrasse 70	3013	Bern	Alleineigentum	351	5	1893	0	-	-	-	
Feuerwehrmagazin Wyler	1055G001	MAG Wylerringstrasse	Wylerringstrasse 89	3014	Bern	Alleineigentum	351	5	2716	0	260'000	82'900	19'342.15	
Feuerwehrmagazin Wyler	1055P001	Parzelle 2716/V	Wylerringstrasse	3014	Bern	Alleineigentum	351	5	2716	282	-	-	-	
Feuerwehrmagazin Altenberg	1056G001	MAG Altenbergstrasse	Altenbergstrasse 1	3013	Bern	Alleineigentum	351	5	3076	0	135'400	28'500	-	
Feuerwehrmagazin Altenberg	1056P001	Parzelle 3076/V	Altenbergstrasse	3013	Bern	Alleineigentum	351	5	3076	161	-	-	-	
Schule Postgasse BSD	1057G001	BS bsd Postgasse	Postgasse 64	3011	Bern	Alleineigentum	351	1	5	0	21'000'000	-	1'679'475.40	
Schule Postgasse BSD	1057P001	Parzelle 5/I	Postgasshalde	3011	Bern	Alleineigentum	351	1	5	866	-	6'569'900	-	
Schule Postgasse BFF	1058G001	BS bsd Postgasse	Postgasse 13	3011	Bern	Alleineigentum	351	1	68	0	1'500'000	640'400	144'849.31	
Schule Postgasse BFF	1058P001	Parzelle 68/I	Postgasse	3011	Bern	Alleineigentum	351	1	68	90	-	-	-	
Schule Matte	1059G001	VS Matte Sprachheilschule	Mühlenplatz 16	3011	Bern	Alleineigentum	351	1	307	0	6'300'000	-	111'562.98	
Schule Matte	1059G002	VS Matte klein	Schiffhaube 3	3011	Bern	Alleineigentum	351	1	307	0	2'800'000	-	80'192.06	
Schule Matte	1059G003	VS Matte Turnhalle	Schiffhaube 8	3011	Bern	Alleineigentum	351	1	242	0	5'977'300	4'812'900	1'121'874.40	
Schule Matte	1059G004	VS Matte Turnhalle	Schiffhaube 6	3011	Bern	Alleineigentum	351	1	242	0	1'300'300	-	165'806.98	
Schule Matte	1059G005	ZM VS Matte Schopf	Badgasse 10	3011	Bern	Miete	351	1	202	0	-	-	-	
Schule Matte	1059P001	Parzelle 307/I	Schiffhaube	3011	Bern	Alleineigentum	351	1	307	1'714	-	2'310'500	13'483.65	
Schule Matte	1059P002	Parzelle 242/I	Schiffhaube	3011	Bern	Alleineigentum	351	1	242	2'694	-	-	-	
Schule Matte	1059U001	VS Matte Schulgarten	Schiffhaube	3011	Bern	Alleineigentum	351	1	-	0	-	-	46'058.33	
Schule Matte	1059U002	ZM VS Matte Schulgarten	Badgasse 10	3011	Bern	Miete	351	1	202	0	-	-	-	
Schule Grabenpromenade	1060G001	VS Volkshochschule	Grabenpromenade 3 / Brunngr.	3011	Bern	Alleineigentum	351	1	376	0	5'453'000	1'447'900	78'781.42	
Schule Grabenpromenade	1060P001	Parzelle 376/I	Grabenpromenade	3011	Bern	Alleineigentum	351	1	376	257	-	-	-	
Kindergarten Fricktreppe	1061G001	WH Fricktreppe	Fricktreppe 11	3011	Bern	Alleineigentum	351	1	674	0	1'150'000	291'900	3'961.32	
Kindergarten Fricktreppe	1061G002	WH Fricktreppe Geräteraum	Fricktreppe 11A	3011	Bern	Alleineigentum	351	1	674	0	30'000	3'300	5'724.57	
Kindergarten Fricktreppe	1061G003	KG Fricktreppe	Fricktreppe 13	3011	Bern	Alleineigentum	351	1	674	0	650'000	55'300	111'730.02	
Kindergarten Fricktreppe	1061P001	Parzelle 674/I	Fricktreppe	3011	Bern	Alleineigentum	351	1	674	424	-	-	79'031.75	
Kindergarten Fricktreppe	1061U001	KG Fricktreppe	Fricktreppe	3011	Bern	Alleineigentum	351	1	674	0	-	-	30'386.12	
Schule Enge SFGB	1062G001	Schulhaus Enge	Studerstrasse 56	3004	Bern	Alleineigentum	351	2	1228	0	10'300'000	3'234'200	670'195.00	
Schule Enge SFGB	1062G002	Schulhaus Enge	Studerstrasse 56B	3004	Bern	Alleineigentum	351	2	1228	0	2'600'000	882'800	150'426.65	
Schule Enge SFGB	1062G003	BRU 175 Viererfeldbrunnen	Studerstrasse 56	3004	Bern	Alleineigentum	351	2	1228	0	-	-	-	
Schule Enge SFGB	1062P001	Parzelle 1228/II	Studerstrasse	3004	Bern	Alleineigentum	351	2	1228	5'849	-	239'810	17'978.20	
Schule Enge SFGB	1062U001	Schulhaus Enge	Studerstrasse 56	3004	Bern	Alleineigentum	351	2	1228	0	-	-	-	
Kindergarten Rossfeld 1+2	1063G001	KG Rossfeld 1+2	Rossfeldstrasse 61	3004	Bern	Alleineigentum	351	2	1934	0	1'200'000	490'800	767'592.89	
Kindergarten Rossfeld 1+2	1063G002	WH Rossfeldstrasse	Rossfeldstrasse 61A	3004	Bern	Alleineigentum	351	2	1934	0	225'600	109'400	4'467.85	
Kindergarten Rossfeld 1+2	1063G003	BRU 180 KG Rossfeld	Rossfeldstrasse	3004	Bern	Alleineigentum	351	2	1934	0	-	-	-	
Kindergarten Rossfeld 1+2	1063P001	Parzelle 1934/II	Rossfeldstrasse	3004	Bern	Alleineigentum	351	2	1934	2'689	-	-	4'950.20	
Kindergarten Rossfeld 1+2	1063U001	KG Rossfeld 1+2	Rossfeldstrasse	3004	Bern	Alleineigentum	351	2	1934	0	-	-	71'453.79	
Kindergarten Aaregg	1064G001	KITA Aaregg	Oberer Aareggweg 51	3004	Bern	Alleineigentum	351	2	2201	0	2'490'000	1'239'600	280'865.22	
Kindergarten Aaregg	1064G002	Quartiertreff Aaregg	Oberer Aareggweg 51A	3004	Bern	Alleineigentum	351	2	2201	0	-	-	-	
Kindergarten Aaregg	1064P001	Parzelle 2201/II	Oberer Aareggweg	3004	Bern	Alleineigentum	351	2	2201	2'417	-	-	-	
Kindergarten Aaregg	1064U001	KITA Aaregg	Oberer Aareggweg	3004	Bern	Alleineigentum	351	2	2201	0	-	-	-	
Kindergarten Aaregg	1064U002	Quartiertreff Aaregg	Oberer Aareggweg	3004	Bern	Alleineigentum	351	2	2201	0	-	-	-	
Seftigenstrasse 14	1065G001	Seftigenstrasse 14	Seftigenstrasse 14	3007	Bern	Alleineigentum	351	3	868	0	4'160'000	2'092'800	561'708.71	
Seftigenstrasse 14	1065G002	Pavillon Seftigenstrasse	Seftigenstrasse 14A	3007	Bern	Alleineigentum	351	3	868	0	35'000	-	-	
Seftigenstrasse 14	1065G003	VELO Seftigenstrasse	Seftigenstrasse 14B	3007	Bern	Alleineigentum	351	3	868	0	1'000	-	-	
Seftigenstrasse 14	1065M001	MA Anteil versäumter Unterhalt	Seftigenstrasse 14	3007	Bern	-	351	3	868	0	-	-	1.00	
Seftigenstrasse 14	1065P001	Parzelle 868/III	Seftigenstrasse	3007	Bern	Alleineigentum	351	3	868	1'075	-	-	12'835.00	
Schule Munzinger	1066G001	VS Munzinger Aula	Munzingerstrasse 10	3007	Bern	Alleineigentum	351	3	1636	0	2'700'000	851'300	2'061'680.24	
Schule Munzinger	1066G002	Jugendtreff Munzinger	Munzingerstrasse 16	3007	Bern	Alleineigentum	351	3	1636	0	180'000	215'900	104'418.38	
Schule Munzinger	1066G003	VS Munzinger	Munzingerstrasse 11	3007	Bern	Alleineigentum	351	3	1637	0	18'200'000	5'581'900	8'399'733.77	
Schule Munzinger	1066G004	VS Munzinger Gartenhaus	Munzingerstrasse 11A	3007	Bern	Alleineigentum	351	3	1637	0	56'400	14'900	-	
Schule Munzinger	1066M001	MA Ausstattung	Munzingerstrasse 10-11	3007	Bern	Eigentum Mieter	351	3	1637	0	-	-	371'165.32	
Schule Munzinger	1066P001	Parzelle 1636/III	Munzingerstrasse	3007	Bern	Alleineigentum	351	3	1636	3'908	-	2'560'700	191'208.05	
Schule Munzinger	1066P002	Parzelle 1637/III	Munzingerstrasse	3007	Bern	Alleineigentum	351	3	1637	5'294	-	11'197'400	-	
Schule Munzinger	1066U001	VS Munzinger	Munzingerstrasse	3007	Bern	Alleineigentum	351	3	-	0	-	104'900	65'089.20	
Schule Pestalozzi	1067G001	VS Pestalozzi	Weissensteinstrasse 41	3007	Bern	Alleineigentum	351	3	1648	0	19'400'000	109'477	5'896'056.84	
Schule Pestalozzi	1067G002	VS Pestalozzi Gartenhaus/Trafo	Weissensteinstrasse 41A	3007	Bern	Alleineigentum	351	3	1648	0	56'400	12'700	-	
Schule Pestalozzi	1067G004	VS Pestalozzi Provisorium	Munzingerstrasse 12	3007	Bern	Alleineigentum	351	3	1636	0	2'100'000	-	2'040'225.05	
Schule Pestalozzi	1067M001	MA Tagesschule VS Pestalozzi	Weissensteinstrasse 41	3007	Bern	Eigentum Mieter	0	-	-	0	-	-	22'201.50	

Abrechnungskreis	Bezeichnung	Gebäude	Bezeichnung	Strasse	PLZ	Ortschaft	Rechtsform	Gemeinde-Nr.	Kreis	Parzelle-Nr.	Parzellengrösse	GVB-Wert	Amtlicher Wert	Buchwerte
Schule Pestalozzi		1067M002	MA Nutzersanbau Provisorium	Munzingerstrasse 12	3007	Bern	Alleineigentum	351	3	1636	0	-	-	-
Schule Pestalozzi		1067P001	Parzelle 1648/III	Weissensteinstrasse	3007	Bern	Alleineigentum	351	3	1648	6'934	-	70'700	-
Schule Pestalozzi		1067U001	VS Pestalozzi	Weissensteinstrasse	3007	Bern	Alleineigentum	351	3	1648	0	-	-	358'205.95
Kindergarten Bürengut		1068G001	KG Bürenpark 1 + 2	Bürenstrasse 26	3007	Bern	Alleineigentum	351	3	3183	0	2'200'000	256'200	1'778'303.72
Kindergarten Bürengut		1068M001	MA KG Bürenpark 1+2	Bürenstrasse 26	3007	Bern	Alleineigentum	351	3	3183	0	-	-	-
Kindergarten Bürengut		1068P001	Parzelle 3183/III	Bürenstrasse	3007	Bern	Alleineigentum	351	3	3183	5'340	-	-	-
Kindergarten Bürengut		1068U001	KG Bürenpark 1 + 2	Bürenstrasse	3007	Bern	Alleineigentum	351	3	3183	0	-	-	-
Schule KBS (KV)		1069G001	BS Effingerstrasse	Effingerstrasse 70	3008	Bern	Alleineigentum	351	3	3300	0	15'960'000	6'179'800	3'770'486.79
Schule KBS (KV)		1069G002	BS Schösslistrasse	Schösslistrasse 29	3008	Bern	Alleineigentum	351	3	3368	0	3'045'400	695'300	110'474.25
Schule KBS (KV)		1069P001	Parzelle 3300/III	Effingerstrasse	3008	Bern	Alleineigentum	351	3	3300	2'800	-	126'300	-
Schule KBS (KV)		1069P002	Parzelle 3368/III	Schösslistrasse	3008	Bern	Alleineigentum	351	3	3368	1'707	-	71'900	-
Kindergarten Bridelstrasse		1070G001	KG Bridelstrasse 1+2	Bridelstrasse 55	3008	Bern	Alleineigentum	351	3	3529	0	1'270'000	444'300	357'412.54
Kindergarten Bridelstrasse		1070P001	Parzelle 3529/III	Bridelstrasse	3008	Bern	Alleineigentum	351	3	3529	1'192	-	-	-
Kindergarten Bridelstrasse		1070U001	KG Bridelstrasse 1+2	Bridelstrasse	3008	Bern	Alleineigentum	351	3	3529	0	-	-	58'636.94
Kindergarten Florastrasse		1071G001	KG Florastrasse	Florastrasse 11	3005	Bern	Alleineigentum	351	4	28	0	789'500	448'200	97'893.65
Kindergarten Florastrasse		1071P001	Parzelle 28/IV	Florastrasse	3005	Bern	Alleineigentum	351	4	28	635	-	-	-
Kindergarten Florastrasse		1071P002	Parzelle 922/IV	Florastrasse	3005	Bern	Alleineigentum	351	4	922	121	-	60	-
Kindergarten Florastrasse		1071U001	KG Florastrasse	Florastrasse	3005	Bern	Alleineigentum	351	4	28	0	-	-	-
Kindergarten Dalmaziquai		1072G001	KG Dalmaziquai	Dalmaziquai 91	3005	Bern	Alleineigentum	351	4	43	0	648'600	256'600	-
Kindergarten Dalmaziquai		1072G002	Dalmaziquai 111	Dalmaziquai 111	3005	Bern	Alleineigentum	351	4	43	0	300'000	64'600	-
Kindergarten Dalmaziquai		1072G003	Dalmaziquai 111A	Dalmaziquai 111A	3005	Bern	Alleineigentum	351	4	43	0	178'300	66'200	-
Kindergarten Dalmaziquai		1072U001	KG Dalmaziquai	Dalmaziquai	3005	Bern	Alleineigentum	351	4	43	0	-	-	-
Rosengarten		1073G001	SGB Rosengarten	Laubeggstrasse 1	3013	Bern	Alleineigentum	351	4	1823	0	1'127'900	627'600	314'824.00
Rosengarten		1073G002	SGB Rosengarten	Alter Aargauerstalden 31	3013	Bern	Alleineigentum	351	4	1823	0	169'100	67'700	51'180.00
Rosengarten		1073G003	WC Rosengarten	Laubeggstrasse 9	3013	Bern	Alleineigentum	351	4	1823	0	157'900	78'000	107'440.69
Rosengarten		1073M001	MA Ganzjahresbetrieb	Alter Aargauerstalden 31B	3013	Bern	Eigentum Mieter	0	-	-	0	-	-	1.00
Sportplatz Altenberg		1074G001	TH Altenberg	Altenbergstrasse 39	3013	Bern	Alleineigentum	351	5	1085	0	5'100'000	2'271'000	212'231.36
Sportplatz Altenberg		1074P001	Parzelle 1085/V	Altenbergstrasse	3013	Bern	Alleineigentum	351	5	1085	8'555	-	263'570	-
Sportplatz Altenberg		1074U001	TH Altenberg	Altenbergstrasse	3013	Bern	Alleineigentum	351	5	1085	0	-	-	-
Kindergarten Hohliebi		1075G001	KG Hohliebi	Freiburgstrasse 457	3018	Bern	Alleineigentum	351	6	2733	0	2'150'000	1'049'900	14'585.85
Kindergarten Hohliebi		1075P001	Parzelle 2733/VI	Freiburgstrasse	3018	Bern	Alleineigentum	351	6	2733	2'434	-	22'000	-
Kindergarten Hohliebi		1075U001	KG Hohliebi	Freiburgstrasse	3018	Bern	Alleineigentum	351	6	2733	0	-	-	-
Kindergarten Hohliebi		1075U002	Hohliebi	Freiburgstrasse	3018	Bern	Alleineigentum	351	6	2733	0	-	-	-
Predigergasse 10		1076G001	VG Predigergasse 8 + 10	Predigergasse 10	3011	Bern	Alleineigentum	351	1	827	0	8'459'300	3'910'100	5'141'036.39
Predigergasse 10		1076G002	VG Predigergasse	Predigergasse 4	3011	Bern	Alleineigentum	351	1	824	0	3'722'100	2'174'600	-
Predigergasse 10		1076G003	VG Predigergasse	Predigergasse 6	3011	Bern	Alleineigentum	351	1	825	0	4'624'400	3'910'200	-
Predigergasse 10		1076G004	VG Predigergasse	Predigergasse 8	3011	Bern	Alleineigentum	351	1	826	0	-	2'306'400	-
Predigergasse 10		1076M001	MA Schaltersprechanlage	Predigergasse 10	3011	Bern	Eigentum Mieter	0	-	-	0	-	-	-
Predigergasse 10		1076M002	MA unter 100'000.00	Predigergasse 10	3011	Bern	Eigentum Mieter	0	-	-	0	-	-	1.00
Predigergasse 10		1076P001	Parzelle 827/I	Predigergasse	3011	Bern	Alleineigentum	351	1	827	144	-	-	-
Predigergasse 10		1076P002	Parzelle 826/I	Predigergasse	3011	Bern	Alleineigentum	351	1	826	131	-	-	-
Predigergasse 10		1076P003	Parzelle 825/I	Predigergasse	3011	Bern	Alleineigentum	351	1	825	172	-	-	-
Predigergasse 10		1076P004	Parzelle 824/I	Predigergasse	3011	Bern	Alleineigentum	351	1	824	134	-	-	-
Kulturpavillon		1078G001	Hodlerstrasse 24	Hodlerstrasse 24	3011	Bern	Alleineigentum	351	1	859	0	50'000	115'800	33'082.00
Kulturpavillon		1078P001	Parzelle 859/I	Hodlerstrasse/Reckweg	3011	Bern	Alleineigentum	351	1	859	5'538	-	-	-
KITA Matte		1079G001	KITA Matte	Badgasse 53	3011	Bern	Alleineigentum	351	1	327	0	3'200'000	1'366'100	895'980.43
KITA Matte		1079M001	MA KITA Matte	Badgasse 53	3011	Bern	Eigentum Mieter	351	1	327	0	-	-	-
KITA Matte		1079P001	Parzelle 327/I	Aarstrasse	3011	Bern	Alleineigentum	351	1	327	863	-	-	-
KITA Matte		1079U001	KITA Matte	Aarestrasse	3011	Bern	Alleineigentum	351	1	327	0	-	-	-
Sleeper		1080G001	Neubrückstrasse 19	Neubrückstrasse 19	3012	Bern	Alleineigentum	351	2	39	0	325'000	407'400	-
Sleeper		1080G002	Neubrückstrasse 19A	Neubrückstrasse 19A	3012	Bern	Alleineigentum	351	2	39	0	15'800	-	-
Sleeper		1080P001	Parzelle 39/II	Neubrückstrasse	3012	Bern	Alleineigentum	351	2	39	489	-	-	-
TAGI Weissenstein		1081G001	TAGI Weissenstein	Weissensteinstrasse 47	3007	Bern	Alleineigentum	351	3	1304	0	740'000	640'600	368'548.00
TAGI Weissenstein		1081P001	Parzelle 1304/III	Weissensteinstrasse	3007	Bern	Alleineigentum	351	3	1304	610	-	-	-
TAGI Weissenstein		1081U001	TAGI Weissenstein	Weissensteinstrasse	3007	Bern	Alleineigentum	351	3	1304	0	-	-	-
KITA Ausserholligen		1082G001	KITA Ausserholligen	Krippenstrasse 28	3008	Bern	Alleineigentum	351	3	2692	0	1'720'000	633'000	853'333.70
KITA Ausserholligen		1082P001	Parzelle 2692/III	Krippenstrasse	3008	Bern	Alleineigentum	351	3	2692	817	-	-	-
KITA Ausserholligen		1082U001	KITA Ausserholligen	Krippenstrasse	3008	Bern	Alleineigentum	351	3	2692	0	-	-	75'882.32
Güterstrasse 20		1083G001	Güterstrasse 20	Güterstrasse 20	3008	Bern	Alleineigentum	351	3	3518	0	1'579'100	896'800	535'824.83
Güterstrasse 20		1083G002	Güterstrasse 20A	Güterstrasse 20A	3008	Bern	Alleineigentum	351	3	3518	0	60'900	33'200	1.00
Güterstrasse 20		1083P001	Parzelle 3518/III	Güterstrasse	3008	Bern	Alleineigentum	351	3	3518	624	-	-	-
Altersheim Alexandraweg		1084P001	Parzelle 1055/IV	Alexandraweg	3006	Bern	Alleineigentum	351	4	1055	3'632	-	738'410	1'421'170.00
Altersheim Alexandraweg		1084P002	Parzelle 1253/IV	Alexandraweg	3006	Bern	Alleineigentum	351	4	1253	168	-	35'580	-
Altersheim Alexandraweg		1084P003	Parzelle 4350/IV	Alexandraweg	3006	Bern	Alleineigentum	351	4	4350	2'907	-	615'810	366'282.00
Altersheim Alexandraweg		1084P004	Parzelle 1085/IV	Alexandraweg	3006	Bern	Alleineigentum	351	4	1085	6'972	-	2'980	-
KITA Altenberg		1085G001	KITA Altenberg	Altenbergstrasse 9	3013	Bern	Alleineigentum	351	5	1146	0	2'100'000	735'200	298'481.00
KITA Altenberg		1085M001	MA unter 100'000	Altenbergstrasse 9	3013	Bern	Eigentum Mieter	351	5	1146	0	-	-	-
KITA Altenberg		1085P001	Parzelle 1146/V	Altenbergstrasse	3013	Bern	Alleineigentum	351	5	1146	792	-	-	-
KITA Altenberg		1085P002	Parzelle 3007/V	Altenbergstrasse	3013	Bern	Alleineigentum	351	5	3007	277	-	130	-
KITA Altenberg		1085U001	KITA Altenberg	Altenbergstrasse	3013	Bern	Alleineigentum	351	5	1146	0	-	-	86'376.58
KITA Wyler		1086G001	KITA Wyler	Wylerringstrasse 52	3014	Bern	Alleineigentum	351	5	1904	0	2'600'000	776'800	92'960.60
KITA Wyler		1086P001	Parzelle 1904/V	Wylerringstrasse	3014	Bern	Alleineigentum	351	5	1904	968	-	-	-
KITA Wyler		1086P002	Parzelle 1907/V	Wylerringstrasse	3014	Bern	Alleineigentum	351	5	1907	275	-	130	-
KITA Wyler		1086P003	Parzelle 3020/V	Wylerringstrasse	3014	Bern	Vereinbarung	351	5	3020	140	-	-	-

Abrechnungskreis Bezeichnung	Gebäude	Bezeichnung	Strasse	PLZ	Ortschaft	Rechtsform	Gemeinde-Nr.	Kreis	Parzelle-Nr.	Parzellengrösse	GVB-Wert	Amtlicher Wert	Buchwerte
KITA Wyler	1086U001	KITA Wyler	Wylerringstrasse	3014	Bern	Alleineigentum	351	5	1904	0	-	-	26'068.56
KITA Statthalter	1087G001	KITA Statthalter	Statthalterstrasse 10	3018	Bern	Alleineigentum	351	6	2885	0	3'300'000	2'928'100	728'600.46
KITA Statthalter	1087P001	Parzelle 2885/VI	Statthalterstrasse	3018	Bern	Alleineigentum	351	6	2885	1'626	-	-	-
KITA Statthalter	1087U001	KITA Statthalter	Statthalterstrasse	3018	Bern	Alleineigentum	351	6	2885	0	-	-	24'249.84
Sportplatz Lory	1088G001	SP Lory Garderobengebäude	Schlossstrasse 12	3008	Bern	Alleineigentum	351	3	2858	0	151'100	48'100	-
Sportplatz Lory	1088G002	WC SP Lory	Schlossstrasse 12A	3008	Bern	Alleineigentum	351	3	2858	0	90'200	26'300	-
Sportplatz Lory	1088G003	BRU 153 B Spielplatz Lory	Schlossstrasse	3008	Bern	Alleineigentum	351	3	2858	0	-	-	-
Sportplatz Lory	1088P001	Parzelle 2858/III	Lorystrasse	3008	Bern	Alleineigentum	351	3	2858	9'893	-	257'690	-
Sportplatz Lory	1088U001	SP Lory	Schlossstrasse	3008	Bern	Alleineigentum	351	3	2858	0	-	-	-
Jugendherberge	1089P001	Parzelle 3391/III	Weihergasse	3005	Bern	Alleineigentum	351	3	3391	2'633	-	1'003'910	-
Jugendtreff Space	1091P001	Parzelle 3879/VI	Bümpfzstrasse	3018	Bern	Alleineigentum	351	6	3879	4'347	-	-	-
Spielplatz Lorrainestrasse	1095G001	SGB Lorrainestrasse	Lorrainestrasse 7A	3013	Bern	Alleineigentum	351	5	1608	0	1'000	-	30'996.00
Spielplatz Lorrainestrasse	1095V001	WC Lorrainestrasse	Lorrainestrasse 7A	3013	Bern	Alleineigentum	351	5	1608	0	-	-	41'911.58
Spielplatz Nordring	1096G001	SGB Nordring	Nordring 49	3013	Bern	Alleineigentum	351	5	3077	0	45'100	11'900	-
Spielplatz Nordring	1096V001	WC Nordring	Nordring 49	3013	Bern	Alleineigentum	351	5	3077	0	-	11'900	41'098.25
Heilpädagogische Sonderschule	1097G001	Tschamerstrasse HPS	Tschamerstrasse 10	3007	Bern	Alleineigentum	351	3	1268	0	2'546'200	1'979'100	327'37.54
Heilpädagogische Sonderschule	1097G002	Tschamerstrasse Gartenhaus	Tschamerstrasse 10A	3007	Bern	Vereinbarung	351	3	1309	0	20'300	-	1.00
Heilpädagogische Sonderschule	1097G003	Hopfenrain 10	Hopfenrain 10	3007	Bern	Alleineigentum	351	3	1279	0	733'100	301'600	197'462.19
Heilpädagogische Sonderschule	1097G004	BRU 214 Brunnen Hopfenrain	Hopfenrain	3007	Bern	Alleineigentum	351	3	1279	0	-	-	-
Heilpädagogische Sonderschule	1097P001	Parzelle 1268/III	Hopfenrain	3007	Bern	Alleineigentum	351	3	1268	851	-	-	-
Heilpädagogische Sonderschule	1097P002	Parzelle 1279/III	Hopfenrain	3007	Bern	Alleineigentum	351	3	1279	480	-	39'800	-
Jugendheim Schlossmatt	1098G001	STJH Schlossmatt	Huberstrasse 30	3008	Bern	Alleineigentum	351	3	2063	0	6'700'000	4'836'100	1'829'582.49
Jugendheim Schlossmatt	1098G002	STJH Schlossmatt	Huberstrasse 30A	3008	Bern	Alleineigentum	351	3	2063	0	140'000	4'300	-
Jugendheim Schlossmatt	1098M001	MA Anp. Kant. Auflagen 2013	Huberstrasse 30	3008	Bern	Eigentum Mieter	351	3	2063	0	-	-	2.00
Jugendheim Schlossmatt	1098P001	Parzelle 2063/III	Huberstrasse	3008	Bern	Alleineigentum	351	3	2063	4'529	-	185'890	-
Jugendheim Schlossmatt	1098U001	Huberstrasse	Huberstrasse	3008	Bern	Alleineigentum	351	3	2063	0	-	-	-
Jugendheim Buchserstrasse	1099G001	STJH Buchserstrasse	Buchserstrasse 44	3006	Bern	Benutzungsrecht / Dienstbarkeit	351	4	1448	0	1'300'000	-	-
Jugendheim Buchserstrasse	1099G002	STJH Buchserstrasse Garage	Buchserstrasse 44a	3006	Bern	Eigentum Mieter	351	4	1448	0	40'000	-	-
Jugendheim Buchserstrasse	1099M001	Mieterausbau	Buchserstrasse 44	3006	Bern	Eigentum Mieter	351	4	1448	0	-	-	-
Jugendheim Buchserstrasse	1099P001	LV Parzelle 1448/IV	Buchserstrasse	3006	Bern	Benutzungsrecht / Dienstbarkeit	351	4	1448	1'000	-	-	-
Altersheim Kühlewil	1100G001	APH Haupthaus	Kühlewilstrasse 2	3086	Zimmerwald	Alleineigentum	888	2	378	0	21'600'000	-	618'776.75
Altersheim Kühlewil	1100G002	APH Blumenhaus	Kühlewilstrasse 4	3086	Zimmerwald	Alleineigentum	888	2	378	0	17'200'000	-	229'815.20
Altersheim Kühlewil	1100G003	APH Gärtnerei	Kühlewilstrasse 4A	3086	Zimmerwald	Alleineigentum	888	2	378	0	900'000	-	-
Altersheim Kühlewil	1100G005	APH Unterstand	Kühlewilstrasse 14	3086	Zimmerwald	Alleineigentum	888	2	378	0	270'700	-	-
Altersheim Kühlewil	1100G006	APH Feuerwehrmagazin	Kühlewilstrasse 10A	3086	Zimmerwald	Alleineigentum	888	2	378	0	157'900	-	-
Altersheim Kühlewil	1100G011	APH Personalhaus Weierhaus	Kühlewilstrasse 8	3086	Zimmerwald	Alleineigentum	888	2	378	0	1'258'400	-	-
Altersheim Kühlewil	1100G012	APH Personalhaus Sternhaus	Kühlewilstrasse 6	3086	Zimmerwald	Alleineigentum	888	2	378	0	1'500'000	-	-
Altersheim Kühlewil	1100G023	APH Schreinerei	Kühlewilstrasse 10	3086	Zimmerwald	Alleineigentum	888	2	378	0	750'000	-	-
Altersheim Kühlewil	1100G027	APH Wiesenhaus	Kühlewilstrasse 12A	3086	Zimmerwald	Alleineigentum	888	2	378	0	8'150'000	-	-
Altersheim Kühlewil	1100M001	MA Innensanierung	Kühlewil	3086	Zimmerwald	Eigentum Mieter	888	2	378	0	-	-	225'301.60
Altersheim Kühlewil	1100P001	Parzelle 378/II	Kühlewil	3086	Zimmerwald	Alleineigentum	888	2	378	39'103	-	37'627'000	-
Altersheim Kühlewil	1100U001	APH Umgebung	Kühlewil	3086	Zimmerwald	Alleineigentum	888	2	378	0	-	-	82'567.85
Wohnheim Schwanden	1101G001	WOH Schwanden	Schwanden 68	3054	Schüpfen	Baurecht (s+d)	311	in Kreis	3819	0	2'149'700	230'500	243'862.65
Wohnheim Schwanden	1101G002	WOH Schwanden	Schwanden 68A	3054	Schüpfen	Alleineigentum	311	in Kreis	3819	0	33'900	1'200	-
Wohnheim Schwanden	1101P001	Parzelle 3819	Schüpfen	3054	Schüpfen	Alleineigentum	311	in Kreis	3819	3'260	-	12'500	-
Asylantenzentrum Halenbrücke	1102G001	DZ Halenbrücke	Bernstrasse 1	3037	Herrenschwanden	Alleineigentum	354	in Kreis	753	0	2'800'000	441'300	405'383.67
Asylantenzentrum Halenbrücke	1102P001	Parzelle 753	Bernstrasse	3037	Herrenschwanden	Alleineigentum	354	in Kreis	753	2'609	-	-	-
Werkhof Oberweg	1103G001	WH Oberweg	Oberweg 5B	3013	Bern	Alleineigentum	351	5	901	0	96'800	13'300	-
Werkhof Oberweg	1103P001	LV Parzelle 901/IV	Rabbentalstrasse/Oberweg	3013	Bern	Alleineigentum	351	5	901	748	-	102'700	-
Figuren-Brunnen	1104G001	BRU 031 Zähringerbrunnen	Kramgasse	3011	Bern	Alleineigentum	351	1	368	0	1'000	-	118'500.15
Figuren-Brunnen	1104G002	BRU 031A Zähringer-Nebenb	Kramgasse	3011	Bern	Alleineigentum	351	1	368	0	-	-	-
Figuren-Brunnen	1104G003	BRU 032 Simsonbrunnen	Kramgasse	3011	Bern	Alleineigentum	351	1	368	0	1'000	-	63'521.10
Figuren-Brunnen	1104G004	BRU 009 Anna Seilerbrunnen	Marktgasse	3011	Bern	Alleineigentum	351	1	858	0	1'000	-	-
Figuren-Brunnen	1104G005	BRU 009A Anna Seiler-Nebenb	Marktgasse	3011	Bern	Alleineigentum	351	1	858	0	-	-	-
Figuren-Brunnen	1104G006	BRU 008 Schützenbrunnen	Marktgasse	3011	Bern	Alleineigentum	351	1	858	0	1'000	-	-
Figuren-Brunnen	1104G007	BRU 034 Gerechtigkeitsbrunnen	Gerechtigkeitsgasse	3011	Bern	Alleineigentum	351	1	1	0	1'000	-	84'701.50
Figuren-Brunnen	1104G008	BRU 034A Gerechtigkeits-Nebenb	Gerechtigkeitsgasse	3011	Bern	Alleineigentum	351	1	1	0	-	-	-
Figuren-Brunnen	1104G009	BRU 018 Ryfflibrunnen	Aarbergergasse	3011	Bern	Alleineigentum	351	1	1470	0	1'000	-	-
Figuren-Brunnen	1104G010	BRU 007 Kindlifresserbrunnen	Kornhausplatz	3011	Bern	Alleineigentum	351	1	1456	0	1'000	-	-
Figuren-Brunnen	1104G011	BRU 007A Kindlifresser-Nebenb	Kornhausplatz	3011	Bern	Alleineigentum	351	1	1456	0	-	-	-
Figuren-Brunnen	1104G012	BRU 050 Läuferbrunnen	Läuferplatz	3011	Bern	Alleineigentum	351	1	1406	0	1'000	-	113.47
Figuren-Brunnen	1104G013	BRU 050A Läufer-Nebenbrunnen	Läuferplatz	3011	Bern	Alleineigentum	351	1	1406	0	-	-	-
Figuren-Brunnen	1104G014	BRU 038 Mosesbrunnen	Münsterplatz	3011	Bern	Alleineigentum	351	1	1439	0	1'000	-	-
Figuren-Brunnen	1104G015	BRU 045 Vennerbrunnen	Rathausplatz	3011	Bern	Alleineigentum	351	1	1403	0	1'000	-	-
Figuren-Brunnen	1104G016	BRU 011 Pfyfferbrunnen	Spitalgasse	3011	Bern	Alleineigentum	351	1	1476	0	1'000	-	164'697.42
Brunnen	1105G001	BRU 046 Kronenbrunnen	Postgasse	3011	Bern	Alleineigentum	351	1	1402	0	1'000	1	-
Brunnen	1105G002	BRU 047 Maybrunnen	Postgasse	3011	Bern	Alleineigentum	351	1	1402	0	1'000	1	-
Brunnen	1105G003	BRU 036 Bubenbergbrunnen	Junkerngasse	3011	Bern	Alleineigentum	351	1	1412	0	1'000	1	-
Brunnen	1105G004	BRU 055 Badgassbrunnen	Badgasse	3011	Bern	Alleineigentum	351	1	1423	0	1'000	1	-
Brunnen	1105G005	BRU 052 Gerberngassbrunnen	Gerberngasse	3011	Bern	Alleineigentum	351	1	1417	0	1'000	1	-
Brunnen	1105G006	BRU 043 Trinkb. Rathausgasse	Rathausgasse	3011	Bern	Alleineigentum	351	1	1434	0	1'000	1	-
Brunnen	1105G007	BRU 033 Kreuzgassbrunnen	Kramgasse	3011	Bern	Alleineigentum	351	1	368	0	1'000	1	90'544.00
Brunnen	1105G008	BRU 033A Kreuzgass-Nebenb	Kramgasse	3011	Bern	Alleineigentum	351	1	368	0	1'000	1	-
Brunnen	1105G009	BRU 039 Herrengassbrunnen	Herrengasse	3011	Bern	Alleineigentum	351	1	1443	0	1'000	1	-

Abrechnungskreis	Bezeichnung	Gebäude	Bezeichnung	Strasse	PLZ	Ortschaft	Rechtsform	Gemeinde-Nr.	Kreis	Parzelle-Nr.	Parzellengrösse	GVB-Wert	Amtlicher Wert	Buchwerte
Brunnen		1105G010	BRU 021 Lindenbrunnen	Zeughausgasse	3011	Bern	Alleineigentum	351	1	1454	0	1'000	1	-
Brunnen		1105G011	BRU 015 Brunnen Neuengasse	Neuengasse	3011	Bern	Alleineigentum	351	1	1472	0	1'000	1	-
Brunnen		1105G012	BRU 019 Brunnen Speichergasse	Speichergasse	3011	Bern	Alleineigentum	351	1	1469	0	1'000	1	-
Brunnen		1105G013	BRU 041 Brunngassbrunnen	Brunngasse	3011	Bern	Alleineigentum	351	1	1427	0	1'000	1	-
Brunnen		1105G014	BRU 053 Mühlenplatzbrunnen	Mühlenplatz	3011	Bern	Alleineigentum	351	1	1416	0	1'000	1	-
Brunnen		1105G017	BRU 171 Schützenmattstrassb	Schützenmattstrasse	3011	Bern	Alleineigentum	351	2	1195	0	1'000	1	-
Brunnen		1105G020	BRU 226 Brunnen ehem. Scheune	Engerain	3011	Bern	Alleineigentum	351	2	1317	0	1'000	1	-
Brunnen		1105G023	BRU 133 Laupenstrassbrunnen	Laupenstrasse	3011	Bern	Alleineigentum	351	3	16	0	1'000	1	-
Brunnen		1105G027	BRU 225 B Platzgestaltung	Mühlemattstrasse	3011	Bern	Alleineigentum	351	3	3876	0	1'000	1	-
Brunnen		1105G028	BRU 147 Florabrunnen	Sulgeneck- / Schwarztorstrass	3011	Bern	Alleineigentum	351	3	619	0	1'000	1	-
Brunnen		1105G031	BRU 017 Trinkb Aarberggasse	Aarberggasse	3011	Bern	Alleineigentum	351	1	1470	0	1'000	1	-
Brunnen		1105G032	BRU 062 Altenbergbrunnen	Altenbergstrasse	3011	Bern	Alleineigentum	351	5	3005	0	1'000	1	-
Brunnen		1105G034	BRU 274 B Autobahnüberdeck. N6	Amietstrasse	3011	Bern	Alleineigentum	351	4	3722	0	1'000	1	-
Brunnen		1105G036	BRU 010 Bärenbrunnen	Bärenplatz	3011	Bern	Alleineigentum	351	1	1477	0	1'000	1	-
Brunnen		1105G038	BRU 146 Kullbrunnen	Belp- / Schwarztorstrasse	3011	Bern	Alleineigentum	351	3	3865	0	1'000	1	-
Brunnen		1105G039	BRU 196 Dorfplatz Bümpliz	Bernstrasse	3011	Bern	Alleineigentum	351	6	4496	0	1'000	1	76'179.02
Brunnen		1105G040	BRU 198 Trinkb Bethlehemstr	Bethlehemstrasse	3011	Bern	Alleineigentum	351	6	2228	0	1'000	1	-
Brunnen		1105G041	BRU 283 Brunnen Spielplatz	Bethlehemstrasse	3011	Bern	Alleineigentum	351	6	2464	0	1'000	1	-
Brunnen		1105G042	BRU 284 Brunnen	Kasernenstrasse	3011	Bern	Alleineigentum	351	5	2988	0	1'000	1	-
Brunnen		1105G046	BRU 197 Rehbrunnen	Brünnenstrasse	3011	Bern	Alleineigentum	351	6	2144	0	1'000	1	-
Brunnen		1105G047	BRU 042 Stettbrunnen	Brunngasshalde	3011	Bern	Alleineigentum	351	1	1430	0	1'000	1	-
Brunnen		1105G048	BRU 222 Nischenbrunnen Hopfgut	Brunnmattstrasse	3011	Bern	Alleineigentum	351	3	1581	0	1'000	1	-
Brunnen		1105G053	BRU 132 B Effingerstrasse	Effinger- / Brunnmattstrasse	3011	Bern	Alleineigentum	351	3	11	0	1'000	1	-
Brunnen		1105G054	BRU 247 Eigerfels 1993	Eigerplatz	3011	Bern	Alleineigentum	351	3	3875	0	1'000	1	-
Brunnen		1105G059	BRU 022 Trinkbrunnen Amthaus	Ferdinand-Hodlerstrasse	3011	Bern	Alleineigentum	351	1	1466	0	1'000	1	-
Brunnen		1105G060	BRU 137 Trinkbrunnen	Freiburg- / Friedbühlstrasse	3011	Bern	Alleineigentum	351	3	3789	0	1'000	1	-
Brunnen		1105G061	BRU 178 Trinkb Pauluskirche	Freiestrasse	3011	Bern	Alleineigentum	351	2	2623	0	1'000	1	-
Brunnen		1105G063	BRU 268 Hans-Spychem-B	Gäbelbachweg	3011	Bern	Benutzungsrecht / Dienstbarkeit	351	6	4185	0	1'000	1	-
Brunnen		1105G068	BRU 096 Trinkbrunnen	Helvetiaplatz	3011	Bern	Alleineigentum	351	4	5	0	1'000	1	-
Brunnen		1105G069	BRU 001 Widmannbrunnen	Hirschengraben	3011	Bern	Alleineigentum	351	1	1373	0	1'000	1	-
Brunnen		1105G071	BRU S01 Bauernhaus	Holligenstrasse	3011	Bern	Alleineigentum	351	3	3932	0	1'000	1	-
Brunnen		1105G073	BRU 212 Stadtbibliothekbrunnen	Hotelgasse / Münstergasse	3011	Bern	Benutzungsrecht / Dienstbarkeit	351	1	689	0	1'000	1	-
Brunnen		1105G077	BRU 108 B Spielplatz Jolimont	Jolimontstrasse	3011	Bern	Benutzungsrecht / Dienstbarkeit	351	4	4238	0	1'000	1	-
Brunnen		1105G078	BRU 111 Trinkb Dählhölzliwald	Jubiläumsplatz	3011	Bern	Vereinbarung	351	4	975	0	1'000	1	-
Brunnen		1105G079	BRU 035 Trinkb Junkerngasse	Junkerngasse	3011	Bern	Alleineigentum	351	1	1412	0	1'000	1	-
Brunnen		1105G080	BRU 006 Gerbergrabenbrunnen	Casinoplatz	3011	Bern	Alleineigentum	351	1	1204	0	1'000	1	-
Brunnen		1105G090	BRU 093 Marzilibrunnen	Marziliistrasse / Aarstrasse	3011	Bern	Alleineigentum	351	3	3890	0	1'000	1	-
Brunnen		1105G091	BRU 051 Mattenengebrunnen	Mattenenge	3011	Bern	Alleineigentum	351	1	1418	0	1'000	1	-
Brunnen		1105G092	BRU 143 B Monbijou / Morillon	Monbijou- / Morillonstrasse	3011	Bern	Alleineigentum	351	3	3913	0	1'000	1	-
Brunnen		1105G095	BRU 160 Brunnen in Grünanlage	Mühlemattstrasse	3011	Bern	Alleineigentum	351	3	278	0	1'000	1	-
Brunnen		1105G097	BRU 172 Henkerbrünnlein	Neubrückestrasse	3011	Bern	Alleineigentum	351	2	2586	0	1'000	1	-
Brunnen		1105G101	BRU 048 Nischenbrunnen Nydegg	Nydeggstalden	3011	Bern	Alleineigentum	351	1	1418	0	1'000	1	-
Brunnen		1105G102	BRU 044 Konservatoriumsbrunnen	Rathausgasse	3011	Bern	Alleineigentum	351	1	1434	0	1'000	1	-
Brunnen		1105G105	BRU 141 Steinhölzlibrunnen	Schwarzenburg- / Dübystrasse	3011	Bern	Alleineigentum	351	3	2505	0	1'000	1	-
Brunnen		1105G110	BRU 200 B Kinderspielplatz A-D	Tschamergut	3011	Bern	Alleineigentum	351	6	3499	0	1'000	1	-
Brunnen		1105G111	BRU 201 Dorfb bei Ladenzentrum	Tschamergut	3011	Bern	Alleineigentum	351	6	3491	0	1'000	1	-
Brunnen		1105G112	BRU 205 Liechti-Gedenkbrunnen	Tschamergut	3011	Bern	Alleineigentum	351	6	3526	0	1'000	1	-
Brunnen		1105G113	BRU 072 Brunnen BKW	Viktoriaplatz	3011	Bern	Alleineigentum	351	5	2980	0	1'000	1	-
Brunnen		1105G115	BRU 016 Fischerbrunnen	Waisenhausplatz	3011	Bern	Alleineigentum	351	1	1474	0	1'000	1	-
Brunnen		1105G116	BRU 016A Fischer-Nebenbrunnen	Waisenhausplatz	3011	Bern	Alleineigentum	351	1	1474	0	1'000	1	-
Brunnen		1105G117	BRU 024 Oppenheimbrunnen	Waisenhausplatz	3011	Bern	Alleineigentum	351	1	1474	0	1'000	1	-
Brunnen		1105G118	BRU 213 Tschamergutbrunnen	Waldmannstrasse	3011	Bern	Alleineigentum	351	6	3525	0	1'000	1	-
Brunnen		1105G119	Dorfbrunnen Gäbelbach	Weiermattstrasse 40	3011	Bern	Benutzungsrecht / Dienstbarkeit	351	6	3748	0	1'000	1	-
Brunnen		1105G120	BRU 151 Brunnen Zieglerstrasse	Zieglerstrasse / Eigerplatz	3011	Bern	Alleineigentum	351	3	3868	0	1'000	1	-
Brunnen		1105G121	BRU 145 Münzstadbrunnen	Ziegler- / Schwarztorstrasse	3011	Bern	Alleineigentum	351	3	3865	0	1'000	1	-
Brunnen		1105G122	BRU 234 Pissoirb Zytglogge	Zytgloggelaube	3011	Bern	Alleineigentum	351	1	1431	0	1'000	1	-
Brunnen		1105G123	BRU 063 Brunnen Nischenweg	Nischenweg 4	3011	Bern	Alleineigentum	351	5	915	0	33'900	20'300	-
Brunnen		1105G124	BRU 054 Schiffhändtebrunnen	Schiffhaube	3011	Bern	Alleineigentum	351	1	1415	0	1'000	-	-
Brunnen		1105G127	BRU 265 Brunnen Bahnhofplatz	Lagerhausweg	3011	Bern	Alleineigentum	351	6	4653	0	1'000	-	-
Brunnen		1105G129	BRU 023 Schwanengassbrunnen	Schwanengasse	3011	Bern	Alleineigentum	351	1	1374	0	1'000	-	-
Brunnen		1105G130	BRU 157 Künigsbrunnen	Brunnmattstrasse	3011	Bern	Alleineigentum	351	3	11	0	1'000	-	-
Brunnen		1105G131	BRU 076 Vogelbrunnen	Dändlikerweg	3011	Bern	Alleineigentum	351	5	2916	0	1'000	-	-
Brunnen		1105G132	BRU Le-Corbusier	Le-Corbusier-Platz	3011	Bern	Benutzungsrecht / Dienstbarkeit	351	6	4732	0	-	-	-
Brunnen		1105G133	BRU 139 Könizbergwald	Holligenstrasse	3011	Bern	Vereinbarung	351	3	2836	0	-	-	-
Brunnen		1105G135	BRU 176 Länggassbrunnen	Halenstrasse/Bremgartenstrass	3011	Bern	Vereinbarung	351	2	2431	0	-	-	-
Brunnen		1105G136	BRU 174 Engebrunnen	Innere Enge/Äussere Enge	3011	Bern	Vereinbarung	351	2	1210	0	-	-	-
Brunnen		1105G137	BRU 140 Brunnen beim Reservoir	Könizberg unterhalb Reservoir	3011	Bern	Vereinbarung	351	3	2136	0	-	-	-
Brunnen		1105G138	BRU 131 Fuchsbrunnen	Steinhölzliwald	3011	Bern	Vereinbarung	351	3	2231	0	-	-	-
Brunnen		1105G139	BRU 179 Studersteinbrunnen	Studerstrasse	3011	Bern	Vereinbarung	351	2	1191	0	-	-	-
Brunnen		1105G140	BRU 276 bei Rest. Sternen	Bümplizstrasse	3011	Bern	Alleineigentum	351	6	4498	0	-	-	-
Brunnen		1105P023	Parzelle 16/III	Laupenstrasse	3011	Bern	Alleineigentum	351	3	16	41	-	-	-
Brunnen		1105P123	Parzelle 915/V	Nischenweg	3011	Bern	Alleineigentum	351	5	915	22	-	1	-
Turmuhren und Geläute		1106V001	Nydeggkirche Geläute	Nydegghof 2	3000	Bern	Alleineigentum	351	1	129	0	1'000	-	-
Turmuhren und Geläute		1106V002	Helliggeistkirche Geläute	Spitalgasse 44	3000	Bern	Alleineigentum	351	1	1094	0	1'000	-	1'009'940.00

Abrechnungskreis Bezeichnung	Gebäude	Bezeichnung	Strasse	PLZ	Ortschaft	Rechtsform	Gemeinde-Nr.	Kreis	Parzelle-Nr.	Parzellengrösse	GVB-Wert	Amtlicher Wert	Buchwerte
Turmuhren und Geläute	1106V003	Pauluskirche Geläute	Freistrasse 8	3000	Bern	Alleineigentum	351	2	442	0	1'000	-	-
Turmuhren und Geläute	1106V004	Petruskirche Geläute	Brunnadernstrasse 40	3000	Bern	Alleineigentum	351	4	1007	0	1'000	-	-
Turmuhren und Geläute	1106V005	Johanneskirche Geläute	Breitenrainstrasse 26	3000	Bern	Alleineigentum	351	5	103	0	1'000	-	-
Turmuhren und Geläute	1106V006	Markuskirche Geläute	Tellstrasse 33	3000	Bern	Alleineigentum	351	5	2452	0	1'000	-	-
Turmuhren und Geläute	1106V007	Kirche Bümpliz Geläute	Bernstrasse 85	3000	Bern	Alleineigentum	351	6	687	0	1'000	13'400	-
Turmuhren und Geläute	1106V008	Kirche Oberbottigen Geläute	Oberbottigenweg 35	3000	Bern	Alleineigentum	351	6	1670	0	1'000	-	-
Turmuhren und Geläute	1106V009	Kirche Bethlehem Geläute	Eymattstrasse 2B	3000	Bern	Alleineigentum	351	6	2782	0	1'000	-	-
Turmuhren und Geläute	1106V010	Friedenskirche Geläute	Friedenstrasse 9	3000	Bern	Alleineigentum	351	3	1609	0	1'000	-	-
Ruinen	1108P002	Parzelle 1305/II	Rychebachwald	3004	Bern	Vereinbarung	351	2	1305	690'276	1'000	159'650	-
Ruinen	1108P005	LV Parzelle 2270/II	Reichenbachstrasse	3004	Bern	Alleineigentum	351	2	2270	22'478	-	7'450	-
Wetterstationen	1109G001	Wetterstation Läuferplatz	Läuferplatz	3011	Bern	Alleineigentum	351	1	1406	0	1'000	-	-
Wetterstationen	1109G002	Wetterstation Bundeshaus West	Bundeshaus West	3011	Bern	Vereinbarung	351	1	1058	0	1'000	-	-
Wetterstationen	1109G003	Wetterstation Münsterplattform	Münsterplattform	3011	Bern	Alleineigentum	351	1	1446	0	1'000	-	-
Wetterstationen	1109V001	Wetterstation Falkenplatz	Falkenplatz	3011	Bern	Alleineigentum	351	2	2721	0	1'000	-	-
Wetterstationen	1109V002	Wetterstation Viktoriaplatz	Viktoriaplatz	3011	Bern	Alleineigentum	351	5	3000	0	1'000	-	-
Denkmäler	1110G001	BRU 099 Wasserschloss	Thunplatz 1	3005	Bern	Alleineigentum	351	4	4226	0	3'880'000	-	-
Denkmäler	1110G002	Denkmal Diana	Monbijoustrasse	3005	Bern	Alleineigentum	351	3	3880	0	1'000	-	-
Denkmäler	1110G003	Denkmal von Erlach	Grabenpromenade	3005	Bern	Alleineigentum	351	1	1426	0	1'000	-	-
Denkmäler	1110G004	Denkmal Bubenberg	Hirschengraben	3005	Bern	Alleineigentum	351	1	1373	0	1'000	-	-
Denkmäler	1110G005	Denkmal Zähringer	Nydegghof	3005	Bern	Alleineigentum	351	1	1407	0	1'000	-	-
Denkmäler	1110G006	Denkmal von Werdt	Klösterlistutz	3005	Bern	Alleineigentum	351	5	2	0	1'000	-	-
Zytglogge	1111G001	Zeitglockenturm	Bim Zytglogge 3	3011	Bern	Alleineigentum	351	1	693	0	10'000'000	2'294'500	90'698.81
Zytglogge	1111P001	Parzelle 693/I	Zytgloggeturm	3011	Bern	Alleineigentum	351	1	693	120	-	-	-
Zytglogge	1111V001	Zeitglockenturm, Uhr	Bim Zytglogge 3	3011	Bern	Alleineigentum	351	1	693	0	-	-	-
Zytglogge	1111V002	WC Zeitglocken	Bim Zeitglocken	3011	Bern	Alleineigentum	351	1	693	0	-	-	-
Zytglogge	1111V003	Zeitglockenturm	Bim Zytglogge 3	3011	Bern	Alleineigentum	351	1	693	0	-	-	-
Kirchen	1112V001	Nydeggkirche, Gebäudeteil	Nydegghof 2	3000	Bern	Alleineigentum	351	1	129	0	1'000	-	604'438.00
Kirchen	1112V002	Münsterdach	Münstergasse 7	3000	Bern	Alleineigentum	351	1	673	0	1'000	-	165'231.37
Kirchen	1112V003	Französische Kirche Geb.teil	Zeughausgasse 8	3000	Bern	Alleineigentum	351	1	813	0	1'000	-	453'148.00
Kirchen	1112V004	Heiliggeistkirche Gebäudeteil	Spitalgasse 44	3000	Bern	Alleineigentum	351	1	1094	0	1'000	-	3'277'306.31
Tierpark Dählhölzli	1115G027	BRU 110 WWF-Brunnen	Tierparkweg	3005	Bern	Alleineigentum	351	4	2639	0	-	-	-
Tierpark Dählhölzli	1115G028	BRU 220 Trinkbrunnen	Tierparkweg	3005	Bern	Alleineigentum	351	4	2639	0	-	-	-
Hallenbad Maulbeer	1116G001	EW Hirschengraben Hallenbad	Maulbeerstrasse 14	3011	Bern	Alleineigentum	351	3	144	0	15'790'000	8'102'200	4'874'544.89
Hallenbad Maulbeer	1116P001	Parzelle 144/III	Maulbeerstrasse	3011	Bern	Alleineigentum	351	3	144	1'489	-	-	-
Hallenbad Maulbeer	1116U001	EW Maulbeer	Maulbeerstrasse 14	3011	Bern	Alleineigentum	351	3	144	0	-	-	-
Hallenbad Maulbeer	1116V001	EW Maulbeer	Maulbeerstrasse 14	3011	Bern	Alleineigentum	351	3	144	0	-	-	-
Hallenbad Maulbeer	1116V002	EW Maulbeer	Maulbeerstrasse 14	3011	Bern	Alleineigentum	351	3	144	0	-	-	-
Marzilibad	1117G001	EW Marzilibad Hauptgebäude	Marzilibadstrasse 29	3005	Bern	Alleineigentum	351	3	645	0	2'475'000	1'367'500	223'048.47
Marzilibad	1117G002	EW Marzilibad Umkleidekab.	Marzilibadstrasse 29A	3005	Bern	Alleineigentum	351	3	645	0	125'800	186'700	-
Marzilibad	1117G003	EW Marzilibad Umkleidekab.	Marzilibadstrasse 29B	3005	Bern	Alleineigentum	351	3	645	0	293'300	115'900	-
Marzilibad	1117G004	EW Marzilibad Umkleidekab.	Marzilibadstrasse 29C	3005	Bern	Alleineigentum	351	3	645	0	60'900	12'800	-
Marzilibad	1117G005	EW Marzilibad Umkleidekab.	Marzilibadstrasse 29E	3005	Bern	Alleineigentum	351	3	645	0	473'700	-	-
Marzilibad	1117G006	TS Marzilibad	Marzilibadstrasse 45	3005	Bern	Alleineigentum	351	3	645	0	660'000	283'800	-
Marzilibad	1117G007	EW Marzilibad Umkleidekab.	Marzilibadstrasse 45A	3005	Bern	Alleineigentum	351	3	645	0	314'600	126'900	-
Marzilibad	1117G008	EW Marzilibad Umkleidekab.	Marzilibadstrasse 45B	3005	Bern	Alleineigentum	351	3	645	0	121'900	28'900	-
Marzilibad	1117G009	EW Marzilibad Umkleidekab.	Marzilibadstrasse 45C	3005	Bern	Alleineigentum	351	3	645	0	83'900	28'900	-
Marzilibad	1117G010	EW Aarstrasse Dienstgebäude	Aarstrasse 111	3005	Bern	Alleineigentum	351	3	645	0	1'600'000	458'000	-
Marzilibad	1117G011	EW Aarstrasse Umkleidekabine	Aarstrasse 111A	3005	Bern	Alleineigentum	351	3	645	0	485'000	173'100	-
Marzilibad	1117G012	EW Aarstrasse Duschen bei Aare	Aarstrasse 111B	3005	Bern	Alleineigentum	351	3	645	0	39'400	13'100	-
Marzilibad	1117G013	BRU 094 B Männerbad Marzilibad	Aarstrasse	3005	Bern	Alleineigentum	351	3	645	0	-	-	-
Marzilibad	1117P001	Parzelle 645/III	Marzilibadstrasse	3005	Bern	Alleineigentum	351	3	645	51'641	-	3'663'300	227'916.95
Marzilibad	1117P002	Parzelle 659/III	Marzilibad	3005	Bern	Alleineigentum	351	3	659	6'281	-	32'000	-
Marzilibad	1117P003	Parzelle 2339/III	Aarstrasse	3005	Bern	Alleineigentum	351	3	2339	126	-	7'750	3'528.00
Marzilibad	1117U001	KG Marzilibad	Marzilibadstrasse 45	3005	Bern	Alleineigentum	351	3	645	0	-	-	-
Marzilibad	1117V001	EW Marzilibadstrasse	Marzilibadstrasse	3005	Bern	Alleineigentum	351	3	645	0	-	-	-
Marzilibad	1117V002	EW Marzilibadstrasse	Marzilibadstrasse 29	3005	Bern	Alleineigentum	351	3	645	0	-	-	-
Marzilibad	1117V003	EW Aarstrasse	Aarstrasse 111	3005	Bern	Alleineigentum	351	3	645	0	-	-	-
Ka-We-De	1118G001	EW KA-WE-DE Hauptgebäude	Jubiläumsstrasse 101	3005	Bern	Alleineigentum	351	4	2208	0	21'218'800	17'002'800	5'854'718.15
Ka-We-De	1118G002	EW KA-WE-DE Garage Eismaschine	Jubiläumsstrasse 101A	3005	Bern	Alleineigentum	351	4	2208	0	152'300	84'200	-
Ka-We-De	1118G003	EW KA-WE-DE Pumpenhaus	Jubiläumsstrasse 101B	3005	Bern	Alleineigentum	351	4	2639	0	84'900	-	-
Ka-We-De	1118G004	EW KA-WE-DE Umkleidekabine	Jubiläumsstrasse 101C	3005	Bern	Alleineigentum	351	4	2208	0	150'000	66'300	-
Ka-We-De	1118G005	EW KA-WE-DE Umkleidekabine	Jubiläumsstrasse 101D	3005	Bern	Alleineigentum	351	4	2208	0	50'000	18'200	-
Ka-We-De	1118P001	Parzelle 2208/IV	Baurecht auf 2207/IV	Ka-W	3005	Bern	351	4	2208	15'708	-	-	-
Ka-We-De	1118P002	Parzelle 73/IV	Jubiläumsstrasse	3005	Bern	Alleineigentum	351	4	73	3'515	-	227'000	-
Ka-We-De	1118V001	EW KA-WE-DE	Jubiläumsstrasse	3005	Bern	Alleineigentum	351	4	2208	0	-	-	-
Ka-We-De	1118V002	EW KA-WE-DE	Jubiläumsstrasse 101	3005	Bern	Alleineigentum	351	4	2208	0	-	-	-
Wylerbad	1119G001	EW Wylerbad Garderobe DW	Scheibenstrasse 65	3014	Bern	Alleineigentum	351	5	847	0	11'279'100	3'016'700	91'544.99
Wylerbad	1119G002	EW Wylerbad Garderobe	Scheibenstrasse 65A	3014	Bern	Alleineigentum	351	5	847	0	758'400	398'900	13'730.41
Wylerbad	1119G003	EW Wylerbad Hallenbad	Scheibenstrasse 65C	3014	Bern	Alleineigentum	351	5	847	0	13'400'000	5'021'000	1'753'188.89
Wylerbad	1119G004	EW Wylerbad Restaurant	Scheibenstrasse 65E	3014	Bern	Alleineigentum	351	5	847	0	1'000	325'800	22'881.35
Wylerbad	1119G005	BRU 080 Schlangenbrunnen	Scheibenstrasse	3014	Bern	Alleineigentum	351	5	847	0	-	-	-
Wylerbad	1119P001	Parzelle 847/IV	Scheibenstrasse	3014	Bern	Alleineigentum	351	5	847	62'292	-	3'984'710	1'765'092.57
Wylerbad	1119U001	ZSA Scheibenstrasse	Scheibenstrasse 65	3014	Bern	Alleineigentum	351	5	847	0	-	-	-
Wylerbad	1119V001	ZSA Scheibenstrasse	Scheibenstrasse 65	3014	Bern	Alleineigentum	351	5	847	0	-	12'000	4'795.47

Abrechnungskreis Bezeichnung	Gebäude	Bezeichnung	Strasse	PLZ	Ortschaft	Rechtsform	Gemeinde-Nr.	Kreis	Parzelle-Nr.	Parzellengrösse	GVB-Wert	Amtlicher Wert	Buchwerte
Wylerbäd	1119V002	EW Wylerbäd	Scheibenstrasse	3014	Bern	Alleineigentum	351	5	847	0	-	-	-
Wylerbäd	1119V003	Wärmeerzeugungsanlage	Scheibenstrasse 65E	3014	Bern	Alleineigentum	351	5	847	0	-	-	-
Wylerbäd	1119V004	EW Wylerbäd	Scheibenstrasse 65	3014	Bern	Alleineigentum	351	5	847	0	-	-	-
Wylerbäd	1119V005	EW Wylerbäd	Scheibenstrasse 65E	3014	Bern	Alleineigentum	351	5	847	0	-	-	-
Lorrainebad	1120G001	EW Lorrainebad Betriebsgebäude	Uferweg 70	3013	Bern	Alleineigentum	351	5	1459	0	209'700	411'300	293'930.05
Lorrainebad	1120G002	EW Lorrainebad Umkleidekabine	Uferweg 70A	3013	Bern	Alleineigentum	351	5	1459	0	209'700	75'200	128'549.57
Lorrainebad	1120G003	EW Lorrainebad Umkleidekabine	Uferweg 70B	3013	Bern	Alleineigentum	351	5	1459	0	83'900	36'700	83'180.31
Lorrainebad	1120G004	EW Lorrainebad Umkleidekabine	Uferweg 70C	3013	Bern	Alleineigentum	351	5	1459	0	125'800	51'100	105'866.94
Lorrainebad	1120G005	EW Lorrainebad Umkleidekabine	Uferweg 70D	3013	Bern	Alleineigentum	351	5	1459	0	157'300	61'000	173'922.83
Lorrainebad	1120G006	EW Lorrainebad Umkleidekabine	Uferweg 70E	3013	Bern	Alleineigentum	351	5	1459	0	209'700	110'000	52'931.47
Lorrainebad	1120G007	EW Lorrainebad Umkleidekabine	Uferweg 70F	3013	Bern	Alleineigentum	351	5	1459	0	209'700	52'100	-
Lorrainebad	1120P001	Parzelle 1459/V	Uferweg	3013	Bern	Alleineigentum	351	5	1459	33'956	-	441'480	-
Lorrainebad	1120V001	EW Lorrainebad	Uferweg	3013	Bern	Alleineigentum	351	5	1459	0	-	-	-
Lorrainebad	1120V002	EW Lorrainebad	Uferweg 70	3013	Bern	Alleineigentum	351	5	1459	0	-	-	-
Weyermannshaus	1121G001	EW Weyermannshaus Hauptgebäude	Stöckackerstrasse 9	3027	Bern	Alleineigentum	351	6	250	0	48'000'000	17'134'700	10'766'638.38
Weyermannshaus	1121G002	EW Weyermannshaus DW	Stöckackerstrasse 11	3027	Bern	Alleineigentum	351	6	250	0	1'470'000	879'000	-
Weyermannshaus	1121G003	EW Weyermannshaus WC	Stöckackerstrasse 11A	3027	Bern	Alleineigentum	351	6	250	0	1'000	-	-
Weyermannshaus	1121G004	EW Weyermannshaus Garderobenge	Stöckackerstrasse 15	3027	Bern	Alleineigentum	351	6	250	0	230'000	211'800	-
Weyermannshaus	1121G005	EW Weyermannshaus Lagergebäude	Stöckackerstrasse 15A	3027	Bern	Alleineigentum	351	6	250	0	1'000	-	-
Weyermannshaus	1121G006	EW Weyermannshaus Garderobe	Stöckackerstrasse 13	3027	Bern	Alleineigentum	351	6	250	0	733'100	425'000	279'817.00
Weyermannshaus	1121P001	Parzelle 250/VI	Stöckackerstrasse	3027	Bern	Alleineigentum	351	6	250	87'048	-	1'622'550	2'586'340.40
Weyermannshaus	1121V001	EW Weyermannshaus	Stöckackerstrasse	3027	Bern	Alleineigentum	351	6	250	0	-	-	-
Weyermannshaus	1121V002	EW Weyermannshaus	Stöckackerstrasse 9	3027	Bern	Alleineigentum	351	6	250	0	-	-	-
Weyermannshaus	1121V003	EW Weyermannshaus	Stöckackerstrasse 11	3027	Bern	Alleineigentum	351	6	250	0	-	-	-
Standplatz für Fahrende	1122G001	LV Riedbachstr. 190, Im Buech	Riedbachstrasse 190	3020	Riedbach	Alleineigentum	351	6	4682	0	564'000	1'474'400	877'679.00
Standplatz für Fahrende	1122G002	Riedbachstr. 190A, Im Buech	Riedbachstrasse 190A	3020	Riedbach	Alleineigentum	351	6	4682	0	50'000	1'354'300	-
Standplatz für Fahrende	1122P001	Parzelle 4682/VI	Riedbachstrasse (Holzacker)	3020	Riedbach	Alleineigentum	351	6	4682	15'397	-	2'852'200	-
Schule Länggasse	1123G001	VS Länggasse gross	Neufeldstrasse 40	3012	Bern	Alleineigentum	351	2	1181	0	16'096'000	-	10'116'552.81
Schule Länggasse	1123G002	VS Länggasse Turnhalle	Neufeldstrasse 40A	3012	Bern	Alleineigentum	351	2	1181	0	2'569'200	-	612'242.84
Schule Länggasse	1123G003	VS Länggasse Trafostation	Neufeldstrasse 40B	3012	Bern	Alleineigentum	351	2	1181	0	70'000	-	-
Schule Länggasse	1123M001	MA Nutzerausbau Gesamtsanierung	Neufeldstrasse 40	3012	Bern	Eigentum Mieter	-	-	-	0	-	-	-
Schule Länggasse	1123P001	Parzelle 1181/II	Neufeldstrasse	3012	Bern	Alleineigentum	351	2	1181	9'243	-	5'593'000	-
Schule Länggasse	1123U001	VS Länggasse	Neufeldstrasse	3012	Bern	Alleineigentum	351	2	1181	0	-	-	1'028'383.60
Kindergarten Bonstettenstrasse	1124G001	KG Bonstettenstrasse	Bonstettenstrasse 16A	3012	Bern	Alleineigentum	351	2	1222	0	415'000	222'100	-
Kindergarten Bonstettenstrasse	1124G002	KG Bonstettenstrasse Geräter.	Bonstettenstrasse 16B	3012	Bern	Alleineigentum	351	2	1222	0	1'000	-	-
Kindergarten Bonstettenstrasse	1124P001	Parzelle 1222/II	Engstrasse	3012	Bern	Alleineigentum	351	2	1222	1'537	-	-	-
Kindergarten Bonstettenstrasse	1124U001	KG Bonstettenstrasse	Bonstettenstrasse	3012	Bern	Alleineigentum	351	2	1222	0	-	-	18'900.86
Reitschule	1125G001	Schützenmattstrasse 7	Schützenmattstrasse 7	3012	Bern	Alleineigentum	351	2	1226	0	4'200'000	1'697'900	2'210'579.66
Reitschule	1125G002	Schützenmattstrasse 9	Schützenmattstrasse 9	3012	Bern	Alleineigentum	351	2	1226	0	1'100'000	348'500	855'975.66
Reitschule	1125G003	Schützenmattstrasse 11	Schützenmattstrasse 11	3012	Bern	Alleineigentum	351	2	1226	0	950'000	366'400	797'930.65
Reitschule	1125G004	Neubrückstrasse 6	Neubrückstrasse 6	3012	Bern	Alleineigentum	351	2	1226	0	2'000'000	488'000	845'572.55
Reitschule	1125G005	Neubrückstrasse 8	Neubrückstrasse 8	3012	Bern	Alleineigentum	351	2	1226	0	1'900'000	549'300	888'671.74
Reitschule	1125G006	Unter Schützenmatteviadukt	Schützenmattstrasse	3012	Bern	Alleineigentum	351	2	2661	0	-	-	-
Reitschule	1125P001	Parzelle 1226/II	Neubrückstrasse	3012	Bern	Alleineigentum	351	2	1226	5'221	-	-	-
Reitschule	1125P002	Parzelle 2109/II	Schützenmattstrasse / Bollwerk	3012	Bern	Alleineigentum	351	2	2109	5'394	-	-	-
Reitschule	1125V001	Pissoir Schützenmatte	Schützenmatte	3012	Bern	Alleineigentum	351	2	1226	0	1'000	-	-
Kindergarten Depotstrasse	1126G001	KG Depotstrasse	Depotstrasse 40	3012	Bern	Alleineigentum	351	2	1896	0	-	206'600	-
Kindergarten Depotstrasse	1126P001	Parzelle 1896/II	Depotstrasse	3012	Bern	Alleineigentum	351	2	1896	1'070	-	29'250	4'950.20
Kindergarten Depotstrasse	1126U001	KG Depotstrasse	Depotstrasse	3012	Bern	Alleineigentum	351	0	-	0	-	-	-
Villa Stucki	1128G001	Quartierzentrum	Seftigenstrasse 11	3007	Bern	Alleineigentum	351	3	1126	0	5'820'000	1'874'800	1'475'154.44
Villa Stucki	1128G002	Quartierzentrum	Seftigenstrasse 11B	3007	Bern	Alleineigentum	351	3	1126	0	48'600	33'100	32'957.92
Villa Stucki	1128G003	BRU 159 Brunnen Villa Stucki	Seftigenstrasse	3007	Bern	Alleineigentum	351	3	1126	0	-	-	-
Villa Stucki	1128P001	Parzelle 1126/III	Seftigenstrasse	3007	Bern	Alleineigentum	351	3	1126	4'364	-	76'330	-
Kindergarten Schlossmatt 1+2	1129G001	SGB Schlossmatt	Schlossmattstrasse 1	3008	Bern	Alleineigentum	351	3	3091	0	1'020'000	77'700	58'740.00
Kindergarten Schlossmatt 1+2	1129G002	KG Schlossmatt 1+2	Schlossmattstrasse 7	3008	Bern	Alleineigentum	351	3	3091	0	845'900	407'600	-
Kindergarten Schlossmatt 1+2	1129U001	KG Schlossmatt 1+2	Schlossmattstrasse	3008	Bern	Alleineigentum	351	3	3091	0	-	-	-
Weissensteinstrasse 90	1130G001	WH Weissensteinstrasse	Weissensteinstrasse 90	3007	Bern	Alleineigentum	351	3	3586	0	45'100	28'700	-
Weissensteinstrasse 90	1130P001	Parzelle 3586/III	Weissensteinstrasse	3007	Bern	Alleineigentum	351	3	3586	253	-	-	-
Kindergarten Bethlehemacker	1131G001	KG Bethlehemacker 1-4	Kasparstrasse 15C	3027	Bern	Alleineigentum	351	6	4036	0	790'000	436'400	96'573.80
Kindergarten Bethlehemacker	1131G002	KG Bethlehemacker 1-4	Kasparstrasse 15B	3027	Bern	Alleineigentum	351	6	4036	0	790'000	358'300	96'573.80
Kindergarten Bethlehemacker	1131P001	Parzelle 4036/VI	Baurecht auf 3778/VI	3027	Bern	Alleineigentum	351	6	4036	1'643	-	-	113'982.50
Kindergarten Bethlehemacker	1131U001	Kasparstrasse 1-4	Kasparstrasse 15B/15C	3027	Bern	Alleineigentum	351	6	4036	0	-	-	38'605.89
Schule Tschamergut	1132G001	VS Tschamergut	Fellerstrasse 18	3027	Bern	Alleineigentum	351	6	436	0	22'000'000	14'078'500	3'156'298.83
Schule Tschamergut	1132G002	VS Tschamergut	Fellerstrasse 20	3027	Bern	Alleineigentum	351	6	436	0	2'202'200	1'291'000	1'698'752.08
Schule Tschamergut	1132G003	VS Tschamergut Geräteunterst.	Fellerstrasse 20B	3027	Bern	Alleineigentum	351	6	436	0	73'300	32'200	-
Schule Tschamergut	1132G004	VS Tschamergut	Fellerstrasse 22	3027	Bern	Alleineigentum	351	6	436	0	6'880'200	3'873'900	236'061.36
Schule Tschamergut	1132G005	VS Tschamergut	Fellerstrasse 24	3027	Bern	Alleineigentum	351	6	436	0	4'800'000	4'035'800	499'681.91
Schule Tschamergut	1132G006	ZSA Fellerstrasse PIT 1	Fellerstrasse 24A	3027	Bern	Alleineigentum	351	6	436	0	1'550'000	-	-
Schule Tschamergut	1132G007	Bibliothek	Waldmannstrasse 19	3027	Bern	Alleineigentum	351	6	436	0	564'000	465'700	32'100.97
Schule Tschamergut	1132G008	TAGI Tschamergut	Waldmannstrasse 19A	3027	Bern	Alleineigentum	351	6	436	0	2'420'000	1'608'500	320'051.17
Schule Tschamergut	1132M001	MA Tagesschule VS Tschamergut	Fellerstrasse 20	3027	Bern	Eigentum Mieter	-	-	-	0	-	-	22'352.95
Schule Tschamergut	1132M002	MA Umzug Sonderklassen	Fellerstrasse 22	3027	Bern	Alleineigentum	351	6	436	0	-	-	-
Schule Tschamergut	1132P001	Parzelle 436/VI	Fellerstrasse	3027	Bern	Alleineigentum	351	6	436	22'008	-	488'800	42'465.10
Schule Tschamergut	1132U001	VS Tschamergut	Fellerstrasse	3027	Bern	Alleineigentum	351	6	436	0	-	-	1'098'570.71

Abrechnungskreis	Bezeichnung	Gebäude	Bezeichnung	Strasse	PLZ	Ortschaft	Rechtsform	Gemeinde-Nr.	Kreis	Parzelle-Nr.	Parzellengrösse	GVB-Wert	Amtlicher Wert	Buchwerte
Schule Tscharnergut	1132U002	TAGI Tscharnergut	Fellerstrasse		3027	Bern	Alleineigentum	351	6	436	0	-	-	274'641.93
Schule Tscharnergut	1132V001	ZSA Fellerstrasse PIT 2	Fellerstrasse 18A		3027	Bern	Alleineigentum	351	6	436	0	1'000	-	-
Schule Tscharnergut	1132V002	Gymnastikhalle Tscharnergut	Waldmannstrasse 17A		3027	Bern	Alleineigentum	351	6	436	0	1'000	-	362'321.74
Schule Bümpliz Dorf	1133G001	Kita & Tagi Bümpliz	Bümplizstrasse 92		3018	Bern	Alleineigentum	351	6	438	0	1'489'100	750'800	-
Schule Bümpliz Dorf	1133G002	VS Bümpliz Dorf	Bümplizstrasse 94		3018	Bern	Alleineigentum	351	6	438	0	2'425'000	1'262'200	96'181.27
Schule Bümpliz Dorf	1133P001	Parzelle 438/VI	Bümplizstrasse		3018	Bern	Alleineigentum	351	6	438	4'026	-	-	-
Schule Bümpliz Dorf	1133U001	Kita & Tagi Bümpliz	Bümplizstrasse		3018	Bern	Alleineigentum	351	6	438	0	-	-	-
Schule Bümpliz Dorf	1133U002	VS Bümpliz Dorf	Bümplizstrasse		3018	Bern	Alleineigentum	351	6	438	0	-	-	-
Schule Bümpliz / Statthalter	1134G001	VS Bümpliz	Bümplizstrasse 152		3018	Bern	Alleineigentum	351	6	564	0	27'069'800	-	1'191'856.13
Schule Bümpliz / Statthalter	1134G002	SP Bümpliz	Bümplizstrasse 152A		3018	Bern	Alleineigentum	351	6	564	0	1'000	323'500	48'772.00
Schule Bümpliz / Statthalter	1134G003	VS Bümpliz	Bümplizstrasse 152B		3018	Bern	Alleineigentum	351	6	564	0	1'000	-	1'031'567.73
Schule Bümpliz / Statthalter	1134G004	VS Statthalter Gfellerstöckli	Wangenstrasse 7		3018	Bern	Alleineigentum	351	6	582	0	1'015'100	581'800	130'247.90
Schule Bümpliz / Statthalter	1134G005	VS Statthalter	Wangenstrasse 9		3018	Bern	Alleineigentum	351	6	582	0	11'200'000	5'916'300	1'089'287.29
Schule Bümpliz / Statthalter	1134G006	VS Statthalter Gerätelager	Wangenstrasse 9A		3018	Bern	Alleineigentum	351	6	582	0	60'000	25'200	-
Schule Bümpliz / Statthalter	1134G007	VS Statthalter	Wangenstrasse 9B		3018	Bern	Alleineigentum	351	6	582	0	620'400	405'000	10'449.05
Schule Bümpliz / Statthalter	1134G008	VS Statthalter	Wangenstrasse 9C		3018	Bern	Alleineigentum	351	6	582	0	620'400	405'000	10'449.09
Schule Bümpliz / Statthalter	1134G009	VS Statthalter Veloständer	Wangenstrasse 9D		3018	Bern	Alleineigentum	351	6	582	0	25'000	-	-
Schule Bümpliz / Statthalter	1134G010	VS Statthalter	Wangenstrasse 11		3018	Bern	Alleineigentum	351	6	582	0	2'250'000	-	16'153.64
Schule Bümpliz / Statthalter	1134G011	VS Statthalter	Wangenstrasse 13		3018	Bern	Alleineigentum	351	6	582	0	1'060'000	-	6'544.00
Schule Bümpliz / Statthalter	1134G012	BRU 239 Dorfschulhausbrunnen	Bümplizstrasse		3018	Bern	Alleineigentum	351	6	564	0	-	-	-
Schule Bümpliz / Statthalter	1134G013	Gasreglerstation	Wangenstrasse 5		3018	Bern	Baurecht (unselbstständig)	351	6	582	0	1'000	-	-
Schule Bümpliz / Statthalter	1134G014	VS Statthalter Schopf	Wangenstrasse		3018	Bern	Alleineigentum	351	6	167	0	-	-	-
Schule Bümpliz / Statthalter	1134G015	VS Statthalter Schopf	Wangenstrasse		3018	Bern	Alleineigentum	351	6	167	0	-	-	-
Schule Bümpliz / Statthalter	1134M001	MA VS Statthalter	Wangenstrasse 9C		3018	Bern	Eigentum Mieter	351	6	582	0	-	-	1.00
Schule Bümpliz / Statthalter	1134P001	Parzelle 564/VI	Wangenstrasse		3018	Bern	Alleineigentum	351	6	564	14'187	-	11'291'700	136'270.70
Schule Bümpliz / Statthalter	1134P002	Parzelle 582/VI	Wangenstrasse		3018	Bern	Alleineigentum	351	6	582	26'413	-	2'500	-
Schule Bümpliz / Statthalter	1134P003	Parzelle 2955/VI	Morgenstrasse		3018	Bern	Alleineigentum	351	6	2955	9'363	-	4'680	-
Schule Bümpliz / Statthalter	1134U001	VS Bümpliz	Bümplizstrasse		3018	Bern	Alleineigentum	351	6	564	0	-	-	-
Schule Bümpliz / Statthalter	1134U002	VS Statthalter	Wangenstrasse		3018	Bern	Alleineigentum	351	6	582	0	-	-	-
Schule Bümpliz / Statthalter	1134U003	Familiengarten Stadthalter	Bümplizstrasse		3018	Bern	Alleineigentum	351	6	582	0	-	-	-
Schule Bümpliz / Statthalter	1134U004	VS Statthalter Spielfeld	Morgenstrasse		3018	Bern	Alleineigentum	351	6	2955	0	-	-	-
Schule Bümpliz / Statthalter	1134V001	WC Familiengarten	Wangenstrasse 9A		3018	Bern	Alleineigentum	351	6	582	0	-	-	-
Schule Bümpliz / Statthalter	1134V002	Lehrlingsraum	Bümplizstrasse 152		3018	Bern	Alleineigentum	351	6	582	0	-	-	-
Grünfläche Ladenwandweg	1135M001	MA Wendepplatz/WC-Gebäude	Ladenwandweg		3018	Bern	Eigentum Mieter	0	-	-	0	-	-	-
Schule Stapfenacker	1136G001	VS Stapfenacker	Brünnenstrasse 40		3018	Bern	Alleineigentum	351	6	587	0	15'226'700	13'423'100	3'214'081.47
Schule Stapfenacker	1136G002	VS Stapfenacker	Winterfeldweg 15		3018	Bern	Alleineigentum	351	6	587	0	-	1'557'500	10'259.73
Schule Stapfenacker	1136G003	VS Stapfenacker Gerätelager	Winterfeldweg 15A		3018	Bern	Alleineigentum	351	6	212	0	25'000	35'400	1.00
Schule Stapfenacker	1136P001	Parzelle 587/VI	Winterfeldweg		3018	Bern	Alleineigentum	351	6	587	12'748	-	314'500	9'900.40
Schule Stapfenacker	1136U001	VS Stapfenacker	Brünnenstrasse		3018	Bern	Alleineigentum	351	6	587	0	-	-	145'137.50
Kindergarten Zelgstrasse	1137G001	KG Zelgstrasse 1	Zelgstrasse 13		3027	Bern	Alleineigentum	351	6	2672	0	451'100	181'200	4'502.00
Kindergarten Zelgstrasse	1137G002	KG Zelgstrasse 1	Bümplizstrasse 44B		3027	Bern	Alleineigentum	351	6	2672	0	5'000	4'300	-
Kindergarten Zelgstrasse	1137G003	KG Zelgstrasse 2	Zelgstrasse 15		3027	Bern	Alleineigentum	351	6	1647	0	817'900	297'300	78'312.00
Kindergarten Zelgstrasse	1137P001	Parzelle 2672/VI	Zelgstrasse		3027	Bern	Alleineigentum	351	6	2672	1'388	-	-	-
Kindergarten Zelgstrasse	1137P002	Parzelle 1647/VI	Zelgstrasse		3027	Bern	Alleineigentum	351	6	1647	597	-	-	1.00
Kindergarten Zelgstrasse	1137U001	KG Zelgstrasse	Zelgstrasse		3027	Bern	Alleineigentum	351	6	-	0	-	-	-
Sportplatz Beaulieustrasse	1138G001	ZM SP Beaulieustrasse	Beaulieustrasse 55		3012	Bern	Miete	351	2	2353	0	-	-	-
Kleine Schanze	1139G003	WC Kleine Schanze	Bundesgasse 7A		3003	Bern	Alleineigentum	351	1	1516	0	22'500	-	-
Kindergarten Stöckacker	1140G001	KG Stöckacker	Langobardenstrasse 15		3018	Bern	Alleineigentum	351	6	2835	0	1'030'700	436'900	64'772.80
Kindergarten Stöckacker	1140P001	Parzelle 2835/VI	Baurecht auf 2756/VI		3018	Bern	Baurecht (s+d)	351	6	2835	947	-	-	-
Kindergarten Stöckacker	1140U001	KG Stöckacker	Langobardenstrasse		3018	Bern	Baurecht (s+d)	351	6	2835	0	-	-	26'108.02
Schule Schwabgut	1141G001	VS Schwabgut 2	Keltenstrasse 37		3018	Bern	Alleineigentum	351	6	3330	0	19'050'000	11'745'800	2'539'456.91
Schule Schwabgut	1141G002	VS Schwabgut Lager/DW	Keltenstrasse 39		3018	Bern	Alleineigentum	351	6	3330	0	1'992'400	1'054'100	5'146.92
Schule Schwabgut	1141G003	VS Schwabgut 1	Keltenstrasse 41		3018	Bern	Alleineigentum	351	6	3330	0	7'340'500	4'610'800	1'264'287.64
Schule Schwabgut	1141G004	ZSA Schwabgut	Keltenstrasse 41A		3018	Bern	Alleineigentum	351	6	3330	0	1'000	610'800	5'219.60
Schule Schwabgut	1141G005	VS Schwabgut Turnhalle I+II	Keltenstrasse 43		3018	Bern	Alleineigentum	351	6	3330	0	7'655'100	4'142'300	1'117'324.90
Schule Schwabgut	1141G006	ZSA Schwabgut	Keltenstrasse 43A		3018	Bern	Alleineigentum	351	6	3330	0	1'000	-	5'219.60
Schule Schwabgut	1141P001	Parzelle 3330/VI	Freiburgstrasse		3018	Bern	Alleineigentum	351	6	3330	31'485	-	709'900	58'929.25
Schule Schwabgut	1141U001	VS Schwabgut	Keltenstrasse		3018	Bern	Alleineigentum	351	6	3330	0	-	-	37'218.51
Schule Schwabgut	1141U002	VS Schwabgut	Keltenstrasse		3018	Bern	Alleineigentum	351	6	3330	0	-	-	-
Schule Stöckacker	1142G001	VS Stöckacker	Bienenstrasse 5		3018	Bern	Alleineigentum	351	6	3335	0	5'225'000	2'124'400	223'904.32
Schule Stöckacker	1142G002	VS Stöckacker	Bienenstrasse 7		3018	Bern	Alleineigentum	351	6	3335	0	1'720'000	866'100	237'575.90
Schule Stöckacker	1142G003	VS Stöckacker Veloständer	Bienenstrasse 7A		3018	Bern	Miet-/ Pachtvertrag mit GB-Eintrag	351	6	4477	0	22'500	3'000	14'457.39
Schule Stöckacker	1142G004	VS Stöckacker	Bienenstrasse 9		3018	Bern	Alleineigentum	351	6	3335	0	5'100'000	1'943'200	200'021.70
Schule Stöckacker	1142G005	VS Stöckacker Gerätelager	Bienenstrasse 9A		3018	Bern	Alleineigentum	351	6	3335	0	85'700	29'400	-
Schule Stöckacker	1142G006	VS Stöckacker	Bienenstrasse 11		3018	Bern	Alleineigentum	351	6	3335	0	3'270'000	1'282'800	203'563.45
Schule Stöckacker	1142P001	Parzelle 3335/VI	Bienenstrasse		3018	Bern	Alleineigentum	351	6	3335	18'577	-	330'400	19'992.35
Schule Stöckacker	1142U001	VS Stöckacker	Bienenstrasse		3018	Bern	Alleineigentum	351	6	3335	0	-	-	10'264.77
Schule Gäbelbach	1143G001	VS Gäbelbach	Weiermattstrasse 40C		3027	Bern	Alleineigentum	351	6	3745	0	6'000'000	2'814'900	1'290'378.37
Schule Gäbelbach	1143G005	TH Gäbelbach	Weiermattstrasse 58A		3027	Bern	Alleineigentum	351	6	3746	0	992'500	545'700	214'359.55
Schule Gäbelbach	1143G007	ZM VS Gäbelbach Dienstwohnung	Colombstrasse 19		3027	Bern	Miete	351	6	4670	0	-	-	-
Schule Gäbelbach	1143G008	VS Gäbelhaus	Weiermattstrasse 56		3027	Bern	Alleineigentum	351	6	3747	0	7'570'000	-	2'984'401.56
Schule Gäbelbach	1143P001	Parzelle 3745/VI	Gäbelbachstrasse		3027	Bern	Alleineigentum	351	6	3745	3'272	-	46'400	178'382.05
Schule Gäbelbach	1143P003	Parzelle 3746/VI	Weiermattstrasse		3027	Bern	Alleineigentum	351	6	3746	2'857	-	420'290	-
Schule Gäbelbach	1143U001	TH Gäbelbach	Weiermattstrasse		3027	Bern	Alleineigentum	351	6	3746	0	-	-	-

Abrechnungskreis	Bezeichnung	Gebäude	Bezeichnung	Strasse	PLZ	Ortschaft	Rechtsform	Gemeinde-Nr.	Kreis	Parzelle-Nr.	Parzellengrösse	GVB-Wert	Amtlicher Wert	Buchwerte
Schule Gäbelbach		1143U002	VS Gäbelbach	Weiermattstrasse	3027	Bern	Alleineigentum	351	6	3735	0	-	-	93'147.98
Schule Gäbelbach		1143U003	VS Gäbelhaus	Weiermattstrasse 56	3027	Bern	Alleineigentum	351	6	3747	0	-	-	-
Schule Fellerstock		1144G001	VS Fellergut Turnhalle	Abendstrasse 35	3018	Bern	Alleineigentum	351	6	4197	0	2'457'400	1'595'400	248'149.68
Schule Fellerstock		1144G002	VS Fellerstock	Abendstrasse 37	3018	Bern	Alleineigentum	351	6	3885	0	3'700'000	2'000'900	537'677.48
Schule Fellerstock		1144G003	VS Fellerstock Lager	Abendstrasse 37A	3018	Bern	Alleineigentum	351	6	3885	0	225'000	27'100	-
Schule Fellerstock		1144G004	VS Fellerstock Waschhaus/Lager	Abendstrasse 37B	3018	Bern	Alleineigentum	351	6	3885	0	17'500	4'500	-
Schule Fellerstock		1144G005	BRU 203 Sprinbrunnen Fellergut	Abendstrasse	3018	Bern	Alleineigentum	351	6	3885	0	-	-	-
Schule Fellerstock		1144G006	BRU 261 Brunnen Fellergut	Abendstrasse	3018	Bern	Alleineigentum	351	6	3885	0	-	-	-
Schule Fellerstock		1144P001	Parzelle 3885/VI	Abendstrasse	3018	Bern	Alleineigentum	351	6	3885	6'361	-	-	36'558.20
Schule Fellerstock		1144P002	Parzelle 4197/VI	Abendstrasse	3018	Bern	Alleineigentum	351	6	4197	715	-	9'700	-
Schule Fellerstock		1144U001	VS Fellerstock	Abendstrasse	3018	Bern	Alleineigentum	351	6	-	0	-	-	177'027.21
Kindergarten Fellergut 1+3		1145G001	KG Fellergut 1+3	Stapfenstrasse 41	3018	Bern	Alleineigentum	351	6	3884	0	1'150'000	537'200	567'889.97
Kindergarten Fellergut 1+3		1145P001	Parzelle 3884/VI	Brünnenstrasse	3018	Bern	Alleineigentum	351	6	3884	1'295	-	-	-
Kindergarten Fellergut 1+3		1145U001	KG Fellergut 1+3	Stapfenstrasse	3018	Bern	Alleineigentum	351	6	3884	0	-	-	1'468.75
Kindergarten Fellergut 2		1146G001	KG Fellergut 2	Bümplizstrasse 86	3018	Bern	Alleineigentum	351	6	3886	0	625'000	365'900	314'701.50
Kindergarten Fellergut 2		1146P001	Parzelle 3886/VI	Stapfenstrasse	3018	Bern	Alleineigentum	351	6	3886	1'165	-	-	-
Kindergarten Fellergut 2		1146U001	KG Fellergut 2	Bümplizstrasse	3018	Bern	Alleineigentum	351	6	3886	0	-	-	-
Schule Kleefeld		1147G001	WH Mädergutstrasse	Mädergutstrasse 50	3018	Bern	Alleineigentum	351	6	3916	0	309'400	94'300	7'926.83
Schule Kleefeld		1147G002	VS Kleefeld	Mädergutstrasse 52	3018	Bern	Alleineigentum	351	6	3916	0	5'715'100	2'528'500	-
Schule Kleefeld		1147G003	ZSA Kleefeld	Mädergutstrasse 52A	3018	Bern	Alleineigentum	351	6	3916	0	4'037'300	-	9'687.79
Schule Kleefeld		1147G004	VS Kleefeld	Mädergutstrasse 54	3018	Bern	Alleineigentum	351	6	3916	0	2'972'900	1'457'200	-
Schule Kleefeld		1147G005	VS Kleefeld	Mädergutstrasse 56	3018	Bern	Alleineigentum	351	6	3916	0	8'515'000	3'871'100	-
Schule Kleefeld		1147G006	VS Kleefeld Turnhalle/Bad	Mädergutstrasse 58	3018	Bern	Alleineigentum	351	6	3916	0	10'643'800	4'632'600	1'666'924.93
Schule Kleefeld		1147G007	VS Kleefeld Gasregulierungstation	Rehhagstrasse 80	3018	Bern	Alleineigentum	351	6	3916	0	1'000	34'300	-
Schule Kleefeld		1147G008	KG Kleefeld 1	Rehhagstrasse 41A	3018	Bern	Alleineigentum	351	6	3950	0	507'500	244'100	49'531.96
Schule Kleefeld		1147P001	Parzelle 3916/VI	Mädergutstrasse	3018	Bern	Alleineigentum	351	6	3916	21'685	-	-	174'196.00
Schule Kleefeld		1147P002	Parzelle 3950/VI	Baurecht auf 3949/VI	3018	Bern	Baurecht (s+d)	351	6	3950	909	-	-	-
Schule Kleefeld		1147U001	VS Kleefeld	Mädergutstrasse	3018	Bern	Alleineigentum	351	6	3916	0	-	-	16'594.33
Schule Kleefeld		1147U002	KG Kleefeld 1	Rehhagstrasse	3018	Bern	Alleineigentum	351	6	3950	0	-	-	-
Kindergarten Holenacker 1		1148G001	ZM KG Holenacker 2	Holenackerstrasse 11	3027	Bern	Miete	351	6	4187	0	-	-	-
Kindergarten Holenacker 1		1148U001	ZM KG Holenackerstrasse	Holenackerstrasse 11	3027	Bern	Miete	351	6	4187	0	-	-	-
Sportplatz Holenacker		1149G001	SP Holenacker	Holenackerstrasse 32	3027	Bern	Stockwerkeigentum	351	6	4675-2	0	1'000	1'132'400	593'935.00
Sportplatz Holenacker		1149P001	Parzelle 4675-2/VI	Holenackerstrasse	3027	Bern	Stockwerkeigentum	351	6	4675	545	-	-	-
Sportplatz Holenacker		1149P002	Parzelle 4186/VI	Holenackerstrasse	3027	Bern	Alleineigentum	351	6	4186	4'160	-	183'800	49'124.00
Sportplatz Holenacker		1149P003	Parzelle 4581/VI	Holenackerstrasse	3027	Bern	Alleineigentum	351	6	4581	15'005	-	691'680	385'130.00
Sportplatz Holenacker		1149P004	Parzelle 4354/VI	Holenackerstrasse	3027	Bern	Alleineigentum	351	6	4354	1'237	-	-	-
Sportplatz Holenacker		1149U001	SP Holenacker	Holenackerstrasse	3027	Bern	Stockwerkeigentum	351	6	4675	0	-	-	-
Schule Brünnen Pav.		1150G001	VS Brünnen Pav. Turnhalle	Brünnenstrasse 15	3027	Bern	Alleineigentum	351	6	4735	0	1'127'900	636'300	-
Schule Brünnen Pav.		1150G002	VS Brünnen Pav.	Brünnenstrasse 15A	3027	Bern	Alleineigentum	351	6	4735	0	620'400	269'900	-
Schule Brünnen Pav.		1150G003	VS Brünnen Pav./KITA Gäbelbach	Brünnenstrasse 15B	3027	Bern	Alleineigentum	351	6	4735	0	620'400	269'900	-
Schule Brünnen Pav.		1150G004	VS Brünnen Pav.	Brünnenstrasse 15C	3027	Bern	Alleineigentum	351	6	4735	0	676'700	296'800	-
Schule Brünnen Pav.		1150G005	KITA Gäbelbach Pav.	Brünnenstrasse 15D	3027	Bern	Alleineigentum	351	6	4735	0	620'400	309'100	-
Schule Brünnen Pav.		1150G006	KITA Gäbelbach Pav.	Brünnenstrasse 15E	3027	Bern	Alleineigentum	351	6	4735	0	760'000	309'100	-
Schule Brünnen Pav.		1150G007	KITA Gäbelbach Pav.	Brünnenstrasse 15F	3027	Bern	Alleineigentum	351	6	4735	0	760'000	309'100	-
Schule Brünnen Pav.		1150P001	Parzelle 4735/VI	Brünnenstrasse	3027	Bern	Alleineigentum	351	6	4735	8'375	-	12'400	398'673.90
Schule Brünnen Pav.		1150U001	VS Brünnen Pav.	Brünnenstrasse	3027	Bern	Alleineigentum	351	6	4735	0	-	-	-
Schule Brünnen Pav.		1150U002	KITA Gäbelbach Pav.	Brünnenstrasse	3027	Bern	Alleineigentum	351	6	4735	0	-	-	-
Blutturn		1151G001	Haldenspermauer	Langmauerweg	3011	Bern	Alleineigentum	351	1	1215	0	1'000	199'300	-
Blutturn		1151G003	Blutturn	Langmauerweg 114	3011	Bern	Alleineigentum	351	1	1188	0	100'000	22'800	-
Blutturn		1151P001	Parzelle 1215/I	Langmauerweg	3011	Bern	Alleineigentum	351	1	1215	7'186	-	10'890	-
Blutturn		1151P002	Parzelle 1188/I	Langmauerweg	3011	Bern	Alleineigentum	351	1	1188	71	-	-	-
Falkenplatz		1152P001	Parzelle 2721/II	Sidlerstrasse	3012	Bern	Alleineigentum	351	2	2721	2'661	-	458'300	-
Schule Marzili		1153G001	VS Marzili Pavillon II	Brückenstrasse 71A	3005	Bern	Alleineigentum	351	3	539	0	1'000'000	27'300	287'421.68
Schule Marzili		1153G002	VS Marzili Pavillon I	Brückenstrasse 71D	3005	Bern	Alleineigentum	351	3	539	0	1'000'000	1'843'800	287'420.88
Schule Marzili		1153G003	VS Marzili Gerätelager	Brückenstrasse 71C	3005	Bern	Alleineigentum	351	3	539	0	-	7'400	-
Schule Marzili		1153G004	VS Marzili Pavillon III/KG	Brückenstrasse 70	3005	Bern	Alleineigentum	351	3	2543	0	1'940'000	1'149'400	378'142.40
Schule Marzili		1153G005	WC Marzili	Brückenstrasse 70A	3005	Bern	Alleineigentum	351	3	2543	0	101'500	26'600	-
Schule Marzili		1153G007	TS Marzili Pavillon	Brückenstrasse 71E	3005	Bern	Alleineigentum	351	3	539	0	850'000	-	1'020'292.73
Schule Marzili		1153G008	VS Marzili Provisorium	Brückenstrasse 70B	3005	Bern	Alleineigentum	351	3	539	0	780'000	-	912'614.22
Schule Marzili		1153P001	Parzelle 539/III	Brückenstrasse	3005	Bern	Alleineigentum	351	3	539	10'153	-	1'000	869'760.00
Schule Marzili		1153P002	Parzelle 2543/III	Brückenstrasse	3005	Bern	Alleineigentum	351	3	2543	20'657	-	9'000	-
Schule Marzili		1153U001	VS Marzili	Brückenstrasse	3005	Bern	Alleineigentum	351	3	-	0	-	-	30'979.79
Spielplatz Mühlemattstrasse		1154G001	SGB Mühlemattstrasse	Mühlemattstrasse 25A	3007	Bern	Alleineigentum	351	3	4038	0	124'100	244'100	308'106.00
Spielplatz Mühlemattstrasse		1154G002	SGB Mühlemattstrasse	Mühlemattstrasse 25B	3007	Bern	Alleineigentum	351	3	4038	0	67'600	154'100	48'576.00
Spielplatz Mühlemattstrasse		1154P002	Parzelle 4038/III	Mühlemattstrasse	3007	Bern	Alleineigentum	351	3	4038	6'308	-	-	-
Spielplatz Mühlemattstrasse		1154V001	WC Monbijoupark	Mühlemattstrasse 25B	3007	Bern	Alleineigentum	351	3	4038	0	-	-	18'519.00
Schule Sulgenbach		1155G001	VS Sulgenbach	Eigerstrasse 38	3007	Bern	Alleineigentum	351	3	683	0	6'187'000	-	3'521'059.47
Schule Sulgenbach		1155G003	VS Sulgenbach	Eigerstrasse 38C	3007	Bern	Alleineigentum	351	3	683	0	1'940'000	-	56'381.36
Schule Sulgenbach		1155G004	VS Sulgenbach	Eigerstrasse 38D	3007	Bern	Alleineigentum	351	3	683	0	524'300	-	284'324.86
Schule Sulgenbach		1155G005	BRU 144 Brunnen VS Sulgenbach	Eigerstrasse	3007	Bern	Alleineigentum	351	3	683	0	-	-	-
Schule Sulgenbach		1155G006	VS Sulgenbach Basisstufe	Eigerstrasse 38A	3007	Bern	Alleineigentum	351	3	683	0	2'800'000	-	48'021.40
Schule Sulgenbach		1155P001	Parzelle 683/III	Eigerstrasse	3007	Bern	Alleineigentum	351	3	683	5'751	-	3'659'900	156'673.45
Schule Sulgenbach		1155U001	VS Sulgenbach	Eigerstrasse	3007	Bern	Alleineigentum	351	3	683	0	-	-	21'780.82
Sportplatz Fischermätteli		1156G001	SP Fischermätteli	Weissensteinstrasse 34	3008	Bern	Alleineigentum	351	3	1620	0	4'100'000	1'259'200	2'546'510.99

Abrechnungskreis	Bezeichnung	Gebäude	Bezeichnung	Strasse	PLZ	Ortschaft	Rechtsform	Gemeinde-Nr.	Kreis	Parzelle-Nr.	Parzellengrösse	GVB-Wert	Amtlicher Wert	Buchwerte
Sportplatz Fischermätteli	1156G002	ZSA Fischermätteli	Weissensteinstrasse 34A	3008	Bern	Alleineigentum	351	3	1620	0	-	-	-	-
Sportplatz Fischermätteli	1156P001	Parzelle 1620/III	Weissensteinstrasse	3008	Bern	Alleineigentum	351	3	1620	7'537	-	-	290'300	-
Sportplatz Fischermätteli	1156U001	SP Fischermätteli	Weissensteinstrasse	3008	Bern	Alleineigentum	351	3	1620	0	-	-	-	-
Bremgartenfriedhof	1157G001	FH Bremgarten	Murtenstrasse 51	3008	Bern	Alleineigentum	351	3	1943	0	3'355'700	2'071'000	1'571'960.73	-
Bremgartenfriedhof	1157G002	FH Bremgarten	Murtenstrasse 51A	3008	Bern	Alleineigentum	351	3	1943	0	42'900	10'900	8'634.29	-
Bremgartenfriedhof	1157G003	FH Bremgarten	Murtenstrasse 55	3008	Bern	Alleineigentum	351	3	1943	0	5'639'500	2'211'600	2'081'356.94	-
Bremgartenfriedhof	1157G004	FH Bremgarten	Murtenstrasse 55A	3008	Bern	Alleineigentum	351	3	1943	0	124'100	39'500	34'172.00	-
Bremgartenfriedhof	1157G005	FH Bremgarten	Murtenstrasse 61	3008	Bern	Alleineigentum	351	3	1943	0	241'200	197'000	151'171.58	-
Bremgartenfriedhof	1157G006	FH Bremgarten	Murtenstrasse 61A	3008	Bern	Alleineigentum	351	3	1943	0	734'100	279'600	231'795.41	-
Bremgartenfriedhof	1157G008	FH Bremgarten	Murtenstrasse 61C	3008	Bern	Alleineigentum	351	3	1943	0	335'600	252'000	193'625.67	-
Bremgartenfriedhof	1157G009	FH Bremgarten	Murtenstrasse 61D	3008	Bern	Alleineigentum	351	3	1943	0	10'000	9'500	7'180.00	-
Bremgartenfriedhof	1157G010	FH Bremgarten	Weyermannsstrasse 31	3008	Bern	Alleineigentum	351	3	1943	0	191'700	70'500	55'076.22	-
Bremgartenfriedhof	1157G011	FH Bremgarten	Murtenstrasse 49	3008	Bern	Alleineigentum	351	3	1943	0	197'400	7'800	-	-
Bremgartenfriedhof	1157P002	Parzelle 3441/III	Baurecht auf 1943/III	3008	Bern	Alleineigentum	351	3	3441	5'836	-	11'653'300	-	1.00
Bremgartenfriedhof	1157U001	FH Bremgarten	Murtenstrasse	3008	Bern	Alleineigentum	351	3	1943	0	-	-	-	-
WC Bühplatz	1158G001	WC Bühplatz	Bühplatz 1A	3000	Bern	Vereinbarung	351	2	2626	0	203'000	38'300	-	-
WC Engestrasse	1159G001	WC Bierhübeli	Engestrasse 2	3000	Bern	Alleineigentum	351	2	2584	0	56'400	11'800	-	-
Neubrücke	1160P001	Parzelle 2343/II	Neubrücke	3000	Bern	Alleineigentum	351	2	2343	2'497	-	-	-	-
WC Schützenmattstrasse	1161P001	Parzelle 1195/II	Schützenmattstrasse	3000	Bern	Alleineigentum	351	2	1195	6'510	-	120	-	-
Elfenau	1162G001	SGB Elfenau	Elfenauweg 94	3006	Bern	Alleineigentum	351	4	2042	0	1'400'000	462'800	326'552.00	-
Elfenau	1162G002	SGB Elfenau	Elfenauweg 94A	3006	Bern	Alleineigentum	351	4	2042	0	14'000'000	3'720'000	8'085'451.73	-
Elfenau	1162G003	SGB Elfenau	Elfenauweg 94B	3006	Bern	Alleineigentum	351	4	2042	0	676'700	334'800	256'680.56	-
Elfenau	1162G004	SGB Elfenau	Elfenauweg 94D	3006	Bern	Alleineigentum	351	4	2042	0	2'350'000	1'262'600	1'191'040.62	-
Elfenau	1162G005	SGB Elfenau	Elfenauweg 110D	3006	Bern	Alleineigentum	351	4	2042	0	461'400	186'800	202'302.80	-
Elfenau	1162G006	SGB Elfenau	Elfenauweg 110J	3006	Bern	Alleineigentum	351	4	2042	0	167'800	18'100	230'580.00	-
Elfenau	1162G007	SGB Elfenau	Elfenauweg 92	3006	Bern	Alleineigentum	351	4	2042	0	1'600'000	457'500	-	-
Elfenau	1162G008	BRU 210 Meenweibchenbrunnen	Elfenauweg	3006	Bern	Alleineigentum	351	4	2042	0	-	-	-	-
Elfenau	1162G009	BRU 216 Brunnen Stadtgärtnerei	Elfenauweg	3006	Bern	Alleineigentum	351	4	2042	0	-	-	-	-
Elfenau	1162G010	BRU 100 Delphinbrunnen	Elfenauweg	3006	Bern	Alleineigentum	351	4	2042	0	-	-	-	-
Elfenau	1162G011	Elfenauweg 96	Elfenauweg 96	3006	Bern	Alleineigentum	351	4	2042	0	406'000	-	-	-
Elfenau	1162G012	SGB Elfenau	Elfenauweg 92	3006	Bern	Alleineigentum	351	4	2042	0	-	457'500	40'834.03	-
Elfenau	1162M001	MA Containeranlage	Elfenauweg 94a	3006	Bern	Eigentum Mieter	351			0	-	-	-	-
Elfenau	1162M002	MA Elfenauweg 94A	Elfenauweg 94A	3006	Bern		351			0	-	-	-	194'439.61
Elfenau	1162M003	MA Büro und Aufenthaltsraum	Elfenauweg 94D	3006	Bern		351			0	-	-	-	-
Elfenau	1162M004	MA Parkcafe	Elfenauweg 94	3006	Bern		351	4	2042	0	-	-	-	-
Elfenau	1162P001	Parzelle 2042/IV	Elfenau	3006	Bern	Alleineigentum	351	4	2042	52'949	-	112'000	-	1.00
Elfenau	1162P002	Parzelle 978/IV	Elfenau	3006	Bern	Miteigentum	351	4	978	325'656	-	132'920	-	-
Elfenau	1162U001	SGB Elfenau	Elfenauweg	3006	Bern	Alleineigentum	351	4	2042	0	-	-	-	-
Kindergarten Mindstrasse	1163G001	ZM KG Murifeld	Mindstrasse 3	3006	Bern	Miete	351	4	1467	0	-	-	-	-
Kindergarten Mindstrasse	1163U001	ZM KG Murifeld	Mindstrasse 3	3006	Bern	Miete	351	4	1467	0	-	-	-	-
Egelsee	1164G001	WH Muristrasse	Muristrasse 21E	3006	Bern	Alleineigentum	351	4	1745	0	1'297'100	633'900	54'214.00	-
Egelsee	1164G002	WC Egelsee	Muristrasse 21C	3006	Bern	Alleineigentum	351	4	1745	0	126'400	22'500	122'325.27	-
Egelsee	1164G003	LV Wohnhaus Muristrasse 21	Muristrasse 21	3006	Bern	Alleineigentum	351	4	1745	0	1'691'900	462'200	82'151.73	-
Egelsee	1164G004	LV Muristrasse 21A	Muristrasse 21A	3006	Bern	Alleineigentum	351	4	1745	0	420'500	148'100	1.00	-
Egelsee	1164P001	LV Parzelle 1745/IV	Muristrasse / Schreiten und Gl	3006	Bern	Alleineigentum	351	4	1745	23'815	-	256'220	114'164.00	-
Egelsee	1164P002	Parzelle 4077/IV	Egelgasse	3006	Bern	Baurecht (s+d)	351	4	4077	581	-	-	-	1.00
Egelsee	1164U001	Muristrasse	Muristrasse	3006	Bern	Alleineigentum	351	4	1745	0	-	-	-	-
Egelsee	1164U002	Muristrasse	Muristrasse 21	3006	Bern	Alleineigentum	351	4	1745	0	-	-	-	-
Egelsee	1164V001	WH Muristrasse	Muristrasse 21E	3006	Bern	Alleineigentum	351	4	1745	0	-	-	-	-
Schosshaldenfriedhof	1165G001	FH Schosshalde	Ostermundigenstrasse 60	3006	Bern	Alleineigentum	351	4	1837	0	-	-	-	-
Schosshaldenfriedhof	1165G002	FH Schosshalde	Ostermundigenstrasse 60E	3006	Bern	Alleineigentum	351	4	1837	0	383'500	82'800	-	-
Schosshaldenfriedhof	1165G003	FH Schosshalde	Ostermundigenstrasse 116	3006	Bern	Alleineigentum	351	4	1837	0	2'819'800	1'468'400	-	-
Schosshaldenfriedhof	1165G004	FH Schosshalde	Ostermundigenstrasse 116A	3006	Bern	Alleineigentum	351	4	1837	0	958'700	497'900	-	-
Schosshaldenfriedhof	1165G005	FH Schosshalde	Ostermundigenstrasse 118	3006	Bern	Alleineigentum	351	4	1837	0	4'060'500	1'860'200	-	-
Schosshaldenfriedhof	1165G006	FH Schosshalde	Ostermundigenstrasse 120	3006	Bern	Alleineigentum	351	4	1837	0	124'100	41'200	-	-
Schosshaldenfriedhof	1165G007	FH Schosshalde	Ostermundigenstrasse 122	3006	Bern	Alleineigentum	351	4	1837	0	35'000	22'300	-	-
Schosshaldenfriedhof	1165G008	FH Schosshalde	Ostermundigenstrasse 122A	3006	Bern	Alleineigentum	351	4	1837	0	230'700	40'600	-	-
Schosshaldenfriedhof	1165G009	FH Schosshalde	Ostermundigenstrasse 122B	3006	Bern	Alleineigentum	351	4	1837	0	1'000	6'400	-	-
Schosshaldenfriedhof	1165G010	FH Schosshalde	Ostermundigenstrasse 122C	3006	Bern	Alleineigentum	351	4	1837	0	1'000	3'200	-	-
Schosshaldenfriedhof	1165G011	FH Schosshalde	Ostermundigenstrasse 62a	3006	Bern	Alleineigentum	351	4	1837	0	90'000	-	-	-
Schosshaldenfriedhof	1165G012	FH Schosshalde	Ostermundigenstrasse 116	3006	Bern	Alleineigentum	351	4	1837	0	-	1'468'400	545'203.47	-
Schosshaldenfriedhof	1165G013	FH Schosshalde	Ostermundigenstrasse 118	3006	Bern	Alleineigentum	351	4	1837	0	-	1'860'200	584'610.05	-
Schosshaldenfriedhof	1165G014	Mehrfachstützpunkt	Ostermundigenstrasse	3006	Bern					0	-	-	-	-
Schosshaldenfriedhof	1165P002	Parzelle 4227/IV	Baurecht auf 1837/IV	3006	Bern	Miteigentum	351	4	4227	165'564	-	-	-	-
Schosshaldenfriedhof	1165U001	FH Schosshalde	Ostermundigenstrasse	3006	Bern	Alleineigentum	351	4	1837	0	-	-	-	-
Friedhof Bümpliz	1166G001	FH Bümpliz	Zypressenstrasse 5	3018	Bern	Alleineigentum	351	6	212	0	451'100	33'200	-	-
Friedhof Bümpliz	1166G002	FH Bümpliz	Bottigenstrasse 40	3018	Bern	Alleineigentum	351	6	311	0	1'184'300	657'300	592'291.21	-
Friedhof Bümpliz	1166G003	FH Bümpliz	Bottigenstrasse 40A	3018	Bern	Alleineigentum	351	6	311	0	485'000	247'700	187'260.00	-
Friedhof Bümpliz	1166G004	FH Bümpliz	Bottigenstrasse 40B	3018	Bern	Alleineigentum	351	6	311	0	631'600	266'100	201'172.00	-
Friedhof Bümpliz	1166G005	FH Bümpliz	Bottigenstrasse 40D	3018	Bern	Alleineigentum	351	6	311	0	54'100	21'200	16'028.00	-
Friedhof Bümpliz	1166G006	LV Bottigenstrasse 28	Bottigenstrasse 28	3018	Bern	Alleineigentum	351	6	520	0	169'100	45'900	-	-
Friedhof Bümpliz	1166G007	FH Bümpliz	Bottigenstrasse 30	3018	Bern	Alleineigentum	351	6	520	0	681'600	562'300	524'972.75	-
Friedhof Bümpliz	1166G008	FH Bümpliz	Bottigenstrasse	3018	Bern	Alleineigentum	351	6	311	0	-	-	-	-
Friedhof Bümpliz	1166G009	SGB Zypressenstrasse	Zypressenstrasse 5A	3018	Bern	Alleineigentum	351	6	212	0	101'500	-	-	-

Abrechnungskreis	Bezeichnung	Gebäude	Bezeichnung	Strasse	PLZ	Ortschaft	Rechtsform	Gemeinde-Nr.	Kreis	Parzelle-Nr.	Parzellengrösse	GVB-Wert	Amtlicher Wert	Buchwerte
Friedhof Bümpliz		1166G010	FH Bümpliz	Bottigenstrasse 32D	3018	Bern	Alleineigentum	351	6	520	0	41'700	14'000	10'584.00
Friedhof Bümpliz		1166M001	EA Möblierung 1166G007	Bottigenstrasse 30	3018	Bern	Eigentum Mieter	351	6	520	0	-	-	-
Friedhof Bümpliz		1166P001	Parzelle 212/VI	Zypressenstrasse	3018	Bern	Alleineigentum	351	6	212	27'422	-	-	248'076.00
Friedhof Bümpliz		1166U001	FH Bümpliz	Bottigenstrasse 28-40	3018	Bern	Alleineigentum	351	6	311	0	-	-	-
WC Bernstrasse		1167G001	WC Bernstrasse Bienzgut	Bernstrasse 77B	3000	Bern	Vereinbarung	351	6	4711	0	1'000	-	-
WC Schwarztorstrasse		1168G001	WC Schwarztorstrasse	Schwarztorstrasse 14	3000	Bern	Vereinbarung	351	3	3880	0	1'000	32'500	-
WC Gerechtigkeitgasse		1169G001	WC Antoniergässli	Gerechtigkeitgasse 52	3000	Bern	Benutzungsrecht / Dienstbarkeit	351	1	1513	0	1'000	-	-
WC Fricktreppe		1170G001	WC Fricktreppe	Fricktreppe 12	3000	Bern	Alleineigentum	351	1	1444	0	15'700	-	-
WC Gerbergasse		1171G001	WC Nydeggtreppe	Gerbergasse 2	3000	Bern	Alleineigentum	351	1	1419	0	34'200	8'700	-
WC Gerbergasse		1171V001	Nydeggtreppe	Gerbergasse 2	3000	Bern	Alleineigentum	351	1	1419	0	-	-	-
Rathausparking		1172G001	ZM WC Rathausparking	Postgasshalde 50	3011	Bern	Miet-/ Pachtvertrag mit GB-Eintrag	351	1	1294	0	-	-	-
WC Bibliothekgässli		1173G001	WC Bibliothekgässli	Münstergasse 59	3000	Bern	Vereinbarung	351	1	625	0	1'000	-	-
Junkerngasse		1174G001	LV Speiseanstalt	Junkerngasse 30	3011	Bern	Alleineigentum	351	1	174	0	3'500'000	666'300	126'703.89
Junkerngasse		1174P001	Parzelle 174/I	Junkerngasse	3011	Bern	Alleineigentum	351	1	174	173	-	-	1.00
Junkerngasse		1174V001	WC Gerechtigkeitgässchen Ob.	Junkerngasse 30	3011	Bern	Alleineigentum	351	1	174	0	1'000	-	-
Rathausgasse 6		1175G001	ZM MAG Rathausgasse	Rathausgasse 6	3005	Bern	Miete	351	1	452	0	-	-	-
WC Casinoplatz		1176G001	ZM WC Casinoplatz	Casinoplatz 6	3011	Bern	Miete	351	1	615	0	4'000'000	-	-
WC Casinoplatz		1176G002	ZSA Casinoplatz	Casinoplatz 6	3011	Bern	Alleineigentum	351	1	615	0	-	-	-
WC Casinoplatz		1176P001	Parzelle 615/I	Casinoplatz	3011	Bern	Alleineigentum	351	1	615	231	-	1'121'810	-
Land Ex-Feuerwehler Matzenried		1177P001	Parzelle 1062/VI	Matzenriedstrasse	3019	Oberbottigen	Alleineigentum	351	6	1062	142	-	-	-
Pfadiheim Engehalde		1178P001	Parzelle 1279/II	Engehaldenstrasse	3004	Bern	Alleineigentum	351	2	1279	3'059	-	18'610	-
Feuerwehrmagazin Schöneegg		1179G002	ZM Wohnungen	Landoltstrasse 70	3007	Bern	Miete	351	3	709	0	-	-	-
Sportplatz Schwellenmätteli		1181G001	MAG Dalmaziquai	Dalmaziquai 9P	3005	Bern	Alleineigentum	351	4	4361	0	73'300	4'600	-
Sportplatz Schwellenmätteli		1181P001	Parzelle 9/IV	Dalmaziquai	3005	Bern	Alleineigentum	351	4	9	18'214	-	204'420	-
Sportplatz Schwellenmätteli		1181P002	Parzelle 4361/IV	Dalmaziquai	3005	Bern	Alleineigentum	351	4	4361	212	-	-	-
Feuerwehrmagazin Bümpliz		1182G001	Mag Bümplizstrasse	Bümplizstrasse 136	3018	Bern	Alleineigentum	351	6	521	0	135'400	20'400	1.00
Forstmatt		1184G001	ZSA Rosshäusern	Rosshäusernstrasse 130	3020	Riedbach	Alleineigentum	351	6	1283	0	981'300	340'600	9'486.52
Forstmatt		1184G002	ZSA Rosshäusern	Rosshäusernstrasse 130A	3020	Riedbach	Alleineigentum	351	6	1283	0	135'400	31'800	-
Forstmatt		1184G003	ZSA Rosshäusern	Rosshäusernstrasse 130B	3020	Riedbach	Alleineigentum	351	6	1283	0	42'900	12'700	-
Forstmatt		1184G004	ZSA Rosshäusern	Rosshäusernstrasse 130C	3020	Riedbach	Alleineigentum	351	6	1283	0	42'900	12'700	-
Forstmatt		1184G005	ZSA Rosshäusern	Rosshäusernstrasse 130D	3020	Riedbach	Alleineigentum	351	6	1283	0	780'000	48'200	929'538.86
Forstmatt		1184G006	ZSA Rosshäusern	Rosshäusernstrasse 130E	3020	Riedbach	Alleineigentum	351	6	1283	0	42'900	12'700	-
Forstmatt		1184G007	ZSA Rosshäusern	Rosshäusernstrasse 130F	3020	Riedbach	Alleineigentum	351	6	1283	0	44'300	17'800	9'486.52
Forstmatt		1184G008	MAG Übungsgelände	Rosshäusernstrasse 130G	3020	Riedbach	Alleineigentum	351	6	1280	0	75'000	18'800	-
Forstmatt		1184G009	ZSA Rosshäusern	Rosshäusernstrasse 130H	3020	Riedbach	Alleineigentum	351	6	1283	0	15'000	4'000	-
Forstmatt		1184G010	ZSA Rosshäusern	Rosshäusernstrasse 130J	3020	Riedbach	Alleineigentum	351	6	1283	0	50'000	25'700	-
Forstmatt		1184G011	ZSA Rosshäusern	Rosshäusernstrasse 130K	3020	Riedbach	Alleineigentum	351	6	1283	0	45'000	18'700	-
Forstmatt		1184G012	Brandhaus alt	Rosshäusernstrasse	3020	Riedbach	Alleineigentum	351	6	1283	0	-	-	-
Forstmatt		1184G013	Schuppen	Rosshäusernstrasse	3020	Riedbach	Alleineigentum	351	6	1283	0	-	-	-
Forstmatt		1184P001	Parzelle 1280/VI	Rosshäusernstrasse	3020	Riedbach	Alleineigentum	351	6	1280	14'172	-	2'720	1.00
Forstmatt		1184P002	Parzelle 1279/VI	Forstmatt	3020	Riedbach	Alleineigentum	351	6	1279	7'870	-	2'140	1.00
Forstmatt		1184P003	Parzelle 1283/VI	Rosshäusernstrasse	3020	Riedbach	Alleineigentum	351	6	1283	25'498	-	405'060	1.00
Forstmatt		1184V001	Restfläche	Rosshäusernstrasse 130	3020	Riedbach	Alleineigentum	351	6	1283	0	-	-	-
Werkhof Fellerstrasse		1185G001	WH Fellerstrasse	Fellerstrasse 13	3027	Bern	Alleineigentum	351	6	3529	0	1'650'000	-	86'334.34
Werkhof Fellerstrasse		1185G002	WH Fellerstrasse	Fellerstrasse 13A	3027	Bern	Alleineigentum	351	6	3529	0	1'720'000	-	90'834.18
Werkhof Fellerstrasse		1185G003	WH Fellerstrasse	Fellerstrasse 13B	3027	Bern	Alleineigentum	351	6	3529	0	100'000	-	-
Werkhof Fellerstrasse		1185G004	WH Fellerstrasse	Fellerstrasse 13C	3027	Bern	Alleineigentum	351	6	3529	0	700'000	-	3'185'539.16
Werkhof Fellerstrasse		1185G005	WH Fellerstrasse	Fellerstrasse 13E	3027	Bern	Alleineigentum	351	6	3529	0	3'660'000	-	-
Werkhof Fellerstrasse		1185M001	MA Betriebseinrichtungen	Fellerstrasse 13	3027	Bern	Eigentum Mieter	351	6	3529	0	-	-	465'283.39
Werkhof Fellerstrasse		1185P001	Parzelle 3529/VI	Fellerstrasse	3027	Bern	Alleineigentum	351	6	3529	5'739	-	3'909'700	-
Werkhof Fellerstrasse		1185U001	WH Fellerstrasse	Fellerstrasse	3027	Bern	Alleineigentum	351	6	3529	0	-	-	-
Werkhof Fellerstrasse		1185V001	WH Fellerstrasse	Fellerstrasse 13	3027	Bern	Alleineigentum	351	6	3529	0	-	-	-
Zivilschutzzentrum Riedbach		1186G001	VG AZ Riedbach	Mannenriedstrasse 29	3020	Riedbach	Alleineigentum	351	6	4078	0	10'486'500	4'075'900	521'072.00
Zivilschutzzentrum Riedbach		1186G002	Schiessstand Riedbach	Mannenriedstrasse 31	3020	Riedbach	Alleineigentum	351	6	3603	0	9'962'200	4'586'970	2'994'228.35
Zivilschutzzentrum Riedbach		1186G003	Scheibenstand Riedbach	Mannenriedstrasse 31A	3020	Riedbach	Alleineigentum	351	6	1295	0	1'240'700	857'700	67'838.68
Zivilschutzzentrum Riedbach		1186G004	ZSA ALST Riedbach	Mannenriedstrasse 33	3020	Riedbach	Alleineigentum	351	6	4078	0	3'000'000	1'142'100	-
Zivilschutzzentrum Riedbach		1186G005	ZSA Sektor KP Riedbach	Mannenriedstrasse 35	3020	Riedbach	Alleineigentum	351	6	4078	0	1'000	-	239'698.00
Zivilschutzzentrum Riedbach		1186G006	FW Mannenried	Mannenried	3020	Riedbach	Alleineigentum	351	6	3603	0	1'000	-	-
Zivilschutzzentrum Riedbach		1186P001	Parzelle 3603/VI	Schiessstand Riedbach	3020	Riedbach	Alleineigentum	351	6	3603	11'075	-	247'600	-
Zivilschutzzentrum Riedbach		1186P002	Parzelle 1295/VI	Schiessstand Riedbach	3020	Riedbach	Alleineigentum	351	6	1295	55'357	-	21'840	-
Zivilschutzzentrum Riedbach		1186P003	Parzelle 4078/VI	Schiessstand Riedbach	3020	Riedbach	Alleineigentum	351	6	4078	14'350	-	323'900	-
Stöckackerstrasse 111		1187P001	LV Parzelle 4908/VI	Stöckackerstrasse	3012	Bern	Alleineigentum	351	6	4908	567	-	-	-
Brünnengut		1188G001	Pfrundscheune	Brünnenstrasse 12	3027	Bern	Alleineigentum	351	6	4736	0	262'200	85'200	-
Brünnengut		1188G002	Brünnenstrasse 10 Bauernhaus	Brünnenstrasse 10	3027	Bern	Alleineigentum	351	6	4736	0	2'260'000	298'000	1'055'898.25
Brünnengut		1188G004	Brünnenstrasse 8B Speicher	Brünnenstrasse 8B	3027	Bern	Alleineigentum	351	6	4736	0	40'000	-	-
Brünnengut		1188G006	Pavillon	Brünnenstrasse 8	3027	Bern	Alleineigentum	351	6	4598	0	676'700	258'300	84'711.75
Brünnengut		1188G007	Kita & Tagi Brünnengut	Brünnenstrasse 4A	3027	Bern	Alleineigentum	351	6	4242	0	16'900	6'100	-
Brünnengut		1188G008	Kita & Tagi Brünnengut	Brünnenstrasse 4	3027	Bern	Alleineigentum	351	6	4242	0	4'000'000	315'100	2'964'677.65
Brünnengut		1188G009	BRU 267 Brunnen westl. Mauer	Brünnenstrasse	3027	Bern	Alleineigentum	351	6	4242	0	-	-	-
Brünnengut		1188M001	MA Beleuchtung	Brünnenstrasse	3027	Bern	Eigentum Mieter	351	6	4736	0	-	-	-
Brünnengut		1188M002	MA Kita & Tagi Brünnengut	Brünnenstrasse 4	3027	Bern	Eigentum Mieter	351	6	4242	0	-	-	88'233.40
Brünnengut		1188P001	Parzelle 4736/VI	Brünnenstrasse	3027	Bern	Alleineigentum	351	6	4736	30'759	-	252'550	-
Brünnengut		1188P002	Parzelle 4242/VI	Brünnenstrasse	3027	Bern	Alleineigentum	351	6	4242	5'595	-	1'457'490	16'971.95
Brünnengut		1188P003	Parzelle 4598/VI	Baurecht auf 3709/VI	3027	Bern	Alleineigentum	351	6	4598	407	-	-	-

Abrechnungskreis Bezeichnung	Gebäude	Bezeichnung	Strasse	PLZ	Ortschaft	Rechtsform	Gemeinde-Nr.	Kreis	Parzelle-Nr.	Parzellengrösse	GVB-Wert	Amtlicher Wert	Buchwerte
Brünnengut	1188U001	Kita & Tagi Brünnengut	Brünnenstrasse	3027	Bern	Alleineigentum	351	6	4242	0	-	-	-
Brünnengut	1188U002	SP Brünnen	Brünnenstrasse	3027	Bern	Alleineigentum	351	6	4736	0	-	-	1'433'672.48
Brünnengut	1188V001	WC im Bauernhaus	Brünnenstrasse 10	3027	Bern	Alleineigentum	351	6	4736	0	-	-	44'854.84
Bootshaus Lindenauweg	1189P001	LV Parzelle 2441/III	Lindenauweg	3007	Bern	Alleineigentum	351	3	2441	1'044	-	-	1.00
Steinhölzlipark	1190G001	WHA 150 Dübystrasse Se	Schwarzenburgstrasse 59	3008	Bern	Alleineigentum	351	3	2505	0	507'500	129'500	24'002.40
Steinhölzlipark	1190M001	MA Anpassung Aufenthaltsraum	Schwarzenburgstrasse 59	3008	Bern	Alleineigentum	351	3	2505	0	-	-	-
Steinhölzlipark	1190V001	WC Dübystrasse	Schwarzenburgstrasse 59	3008	Bern	Alleineigentum	351	3	2505	0	-	-	14'652.86
Steinhölzlipark	1190V002	LV Schwarzenburgstrasse 59	Schwarzenburgstrasse 59	3008	Bern	Alleineigentum	351	3	2505	0	-	-	-
Sportplatz Wyler	1192G001	SP Wyler Garderobe Tribüne	Scheibenstrasse 65B	3014	Bern	Alleineigentum	351	5	847	0	4'000'000	416'600	3'375'301.44
Sportplatz Wyler	1192G002	SP Wyler Geräteraum	Scheibenstrasse 65D	3014	Bern	Vereinbarung	351	5	851	0	50'000	16'400	-
Sportplatz Wyler	1192G003	SP Wyler Geräte Toilette	Scheibenrain 50	3014	Bern	Vereinbarung	351	5	2870	0	27'700	-	-
Sportplatz Wyler	1192M001	MA Kunstrasen	Scheibenstrasse 65	3014	Bern	Eigentum Mieter	351	-	-	0	-	-	36'907.35
Sportplatz Wyler	1192P001	Parzelle 847/V	Scheibenstrasse	3014	Bern	Alleineigentum	351	5	847	0	-	-	-
Sportplatz Wyler	1192U001	SP Wyler	Scheibenstrasse	3014	Bern	Alleineigentum	351	5	847	0	-	-	2'298'497.40
Sportplatz Wyler	1192U002	SP Wyler	Scheibenstrasse	3014	Bern	Vereinbarung	351	5	2870	0	-	-	-
ZM Lorrainestrasse 52	1194G001	ZM VG Lorrainestrasse	Lorrainestrasse 52	3013	Bern	Miete	351	5	1467	0	-	-	-
ZM Lorrainestrasse 52	1194M001	MA Anpassungen Werkstätte	Lorrainestrasse 52	3013	Bern	Eigentum Mieter	351	-	-	0	-	-	-
Schule Spitalacker	1195G001	VS Spitalacker	Gotthelfstrasse 40	3013	Bern	Alleineigentum	351	5	1115	0	18'610'500	8'285'100	3'588'705.93
Schule Spitalacker	1195G002	VS Spitalacker Wärmeversorgung	Gotthelfstrasse 40A	3013	Bern	Alleineigentum	351	5	1115	0	4'962'800	3'837'200	-
Schule Spitalacker	1195G003	VS Spitalacker Velounterstand	Gotthelfstrasse 40B	3013	Bern	Alleineigentum	351	5	1115	0	90'200	30'100	-
Schule Spitalacker	1195G004	VS Spitalacker ged. Aussenfl.	Gotthelfstrasse 40C	3013	Bern	Alleineigentum	351	5	1115	0	16'900	60'300	-
Schule Spitalacker	1195G005	VS Spitalacker Turnhalle	Gotthelfstrasse 32	3013	Bern	Alleineigentum	351	5	1115	0	2'594'100	1'127'900	207'193.65
Schule Spitalacker	1195G006	VS Spitalacker	Viktoriastrasse 60	3013	Bern	Alleineigentum	351	5	1116	0	1'691'900	-	-
Schule Spitalacker	1195G007	VS Spitalacker Turnhalle gross	Gotthelfstrasse 30	3013	Bern	Alleineigentum	351	5	1116	0	9'248'900	-	247'003.78
Schule Spitalacker	1195G008	SP Spitalacker	Viktoriastrasse 58	3013	Bern	Alleineigentum	351	5	1116	0	20'000	-	-
Schule Spitalacker	1195G009	SP Spitalacker Tribüne	Spitalackerstrasse 39	3013	Bern	Alleineigentum	351	5	1116	0	282'000	-	-
Schule Spitalacker	1195G010	SP Spitalacker Clubhaus	Spitalackerstrasse 35	3013	Bern	Alleineigentum	351	5	1116	0	1'000	-	-
Schule Spitalacker	1195G011	SP Spitalacker Geräte	Spitalackerstrasse 35A	3013	Bern	Alleineigentum	351	5	1116	0	20'000	-	-
Schule Spitalacker	1195M001	MA Kunstrasen	Spitalackerstrasse	3013	Bern	Eigentum Mieter	351	-	-	0	-	-	166'637.26
Schule Spitalacker	1195M002	MA Gruppenräume/Bibliothek	Gotthelfstrasse 32-40 / Spitala	3013	Bern	Eigentum Mieter	351	5	1115	0	-	-	1.00
Schule Spitalacker	1195P001	Parzelle 1115/V	Gotthelfstrasse	3013	Bern	Alleineigentum	351	5	1115	9'708	-	108'100	253'857.00
Schule Spitalacker	1195P002	Parzelle 1116/V	Viktoriastrasse	3013	Bern	Alleineigentum	351	5	1116	14'401	-	6'154'560	-
Schule Spitalacker	1195U001	VS Spitalacker	Gotthelfstrasse	3013	Bern	Alleineigentum	351	5	1115	0	-	-	71'667.23
Schule Spitalacker	1195U002	SP Spitalacker	Spitalackerstrasse	3013	Bern	Alleineigentum	351	5	1116	0	-	-	1'747'289.04
Spielplatz Spitalacker	1196G001	VS Spitalacker	Gotthelfstrasse 6	3013	Bern	Alleineigentum	351	5	1891	0	73'300	22'100	-
Spielplatz Spitalacker	1196G002	KG Spitalacker 3	Gotthelfstrasse 12	3013	Bern	Alleineigentum	351	5	1891	0	680'000	477'500	557'455.70
Spielplatz Spitalacker	1196M001	MA KG Möblierung 1196G002	Gotthelfstrasse 12	3013	Bern	Eigentum Mieter	351	5	1891	0	-	-	4'519.00
Spielplatz Spitalacker	1196P001	Parzelle 1891/V	Gotthelfstrasse	3013	Bern	Alleineigentum	351	5	1891	3'180	-	1'500	-
Spielplatz Spitalacker	1196U001	KG Spitalacker 3	Gotthelfstrasse	3013	Bern	Alleineigentum	351	5	1891	0	-	-	-
Kindergarten Spitalacker 1+2	1197G001	KG Spitalacker 1+2	Spitalackerstrasse 34	3013	Bern	Alleineigentum	351	5	1990	0	1'353'500	474'900	-
Kindergarten Spitalacker 1+2	1197P001	Parzelle 1990/V	Spitalackerstrasse	3013	Bern	Alleineigentum	351	5	1990	1'542	-	-	-
Kindergarten Spitalacker 1+2	1197U001	KG Spitalacker 1+2	Spitalackerstrasse	3013	Bern	Alleineigentum	351	5	1190	0	-	-	-
Schule Eifenau	1198G001	VS Pavillon Forrerstrasse	Forrerstrasse 3	3006	Bern	Alleineigentum	351	4	1162	0	889'000	273'100	32'825.35
Schule Eifenau	1198G002	VS Pavillon Kistlerweg	Kistlerweg 25	3006	Bern	Alleineigentum	351	4	1162	0	733'100	223'600	34'766.51
Schule Eifenau	1198P001	Parzelle 1162/IV	Forrerstrasse	3006	Bern	Alleineigentum	351	4	1162	3'147	-	-	-
Schule Eifenau	1198U001	VS Pavillon	Forrerstrasse / Kistlerweg	3006	Bern	Alleineigentum	351	4	1162	0	-	-	73'687.00
Kindergarten Eifenau	1199G001	KG Eifenau 1	Kistlerweg 20	3006	Bern	Alleineigentum	351	4	2118	0	406'000	207'100	37'158.00
Kindergarten Eifenau	1199P001	Parzelle 2118/IV	Kistlerweg	3006	Bern	Alleineigentum	351	4	2118	789	-	-	-
Kindergarten Eifenau	1199U001	KG Eifenau 1	Kistlerweg	3006	Bern	Alleineigentum	351	4	2118	0	-	-	-
Schule Steckgut	1200G001	VS Steckgut	Lorrainestrasse 84	3014	Bern	Alleineigentum	351	5	1340	0	2'368'600	773'900	151'541.71
Schule Steckgut	1200G002	Kita Steckgut	Lorrainestrasse 80	3014	Bern	Alleineigentum	351	5	1510	0	1'992'400	637'500	425'281.25
Schule Steckgut	1200M001	MA Küche Lehrzimmer	Lorrainestrasse 80-84	3014	Bern	Eigentum Mieter	351	5	1340	0	-	-	-
Schule Steckgut	1200P001	Parzelle 1340/V	Lorrainestrasse	3014	Bern	Alleineigentum	351	5	1340	3'608	-	27'970	-
Schule Steckgut	1200P002	Parzelle 1510/V	Lorrainestrasse	3014	Bern	Alleineigentum	351	5	1510	1'863	-	-	-
Schule Steckgut	1200U001	VS Steckgut	Lorrainestrasse	3014	Bern	Alleineigentum	351	5	1340	0	-	-	10'264.77
Schule Steckgut	1200U002	Kita Steckgut	Lorrainestrasse	3014	Bern	Alleineigentum	351	5	1510	0	-	-	-
Schule Wittigkofen	1201G001	VS Wittigkofen	Jupiterstrasse 35	3015	Bern	Alleineigentum	351	4	3851	0	10'151'100	5'843'400	1'709'255.50
Schule Wittigkofen	1201G002	ZSA Jupiterstrasse	Jupiterstrasse 39	3015	Bern	Alleineigentum	351	4	3851	0	1'234'400	756'900	-
Schule Wittigkofen	1201P001	Parzelle 3851/IV	Jupiterstrasse	3015	Bern	Alleineigentum	351	4	3851	11'354	-	129'100	28'325.00
Schule Wittigkofen	1201U001	VS Wittigkofen	Jupiterstrasse	3015	Bern	Alleineigentum	351	4	3851	0	-	-	-
Sportplatz Murifeld	1202G001	SP Murifeld	Jupiterstrasse 6	3015	Bern	Alleineigentum	351	4	3872	0	1'127'900	1'770'100	1'191'298.00
Sportplatz Murifeld	1202P001	Parzelle 3872/IV	Wittigkofenweg	3015	Bern	Alleineigentum	351	4	3872	28'519	-	696'700	48'104.00
Sportplatz Murifeld	1202U001	Jupiterstrasse	Jupiterstrasse	3015	Bern	Alleineigentum	351	4	3872	0	-	-	-
Grünfläche Jupiterstrasse	1203P001	Parzelle 4271/IV	Jupiterstrasse	3015	Bern	Alleineigentum	351	4	4271	113	-	38'400	-
Grünfläche Jupiterstrasse	1203P002	Parzelle 4147/IV	Jupiterstrasse	3015	Bern	Alleineigentum	351	4	4147	35'032	-	42'170	-
Kindergarten Schöngrün	1205G001	ZM KG Schöngrün	Trafaleweg 3	3006	Bern	Miete	351	4	3227	0	-	-	-
Kindergarten Schöngrün	1205U001	ZM KG Schöngrün	Trafaleweg 3	3006	Bern	Miete	351	4	3227	0	-	-	-
Kindergarten Merzenacker	1206G001	ZM KG Merzenacker	Merzenacker 12	3006	Bern	Miete	351	4	4007	0	-	-	-
Monbijoustrasse	1207G001	ZM VG Monbijoustrasse	Monbijoustrasse 11	3011	Bern	Miete	351	3	630	0	-	-	-
Altersheim Monbijou	1208P001	Parzelle 220/III	Mattenhofstrasse	3007	Bern	Alleineigentum	351	3	220	1'361	-	1'331'860	2'346'992.10
KITA Spitalacker	1210G001	KITA Spitalacker	Blumenbergstrasse 48	3013	Bern	Alleineigentum	351	5	322	0	1'091'200	936'400	1'467'078.50
KITA Spitalacker	1210G002	KITA Spitalacker	Blumenbergstrasse 48P	3013	Bern	Alleineigentum	351	5	322	0	11'300	-	1.00
KITA Spitalacker	1210P001	Parzelle 322/V	Blumenbergstrasse	3013	Bern	Alleineigentum	351	5	322	625	-	-	-
KITA Spitalacker	1210P002	Parzelle 2799/V	Blumenbergstrasse	3013	Bern	Alleineigentum	351	5	2799	225	-	110	-

Abrechnungskreis Bezeichnung	Gebäude	Bezeichnung	Strasse	PLZ	Ortschaft	Rechtsform	Gemeinde-Nr.	Kreis	Parzelle-Nr.	Parzellengrösse	GVB-Wert	Amtlicher Wert	Buchwerte
KITA Spitalacker	1210U001	KITA Spitalacker	Blumenbergstrasse	3013	Bern	Alleineigentum	351	5	322	0	-	-	18'861.47
TAGI Kleefeld	1211G001	Mädergutstrasse 62	Mädergutstrasse	3018	Bern	Benutzungsrecht / Dienstbarkeit	351	6	730	0	250'000	297'100	-
TAGI Kleefeld	1211G002	Mädergutstrasse 64	Mädergutstrasse 64	3018	Bern	Benutzungsrecht / Dienstbarkeit	351	6	730	0	250'000	151'500	-
TAGI Kleefeld	1211G003	BRU 282 Brunnen Spielplatz	Mädergutstrasse	3018	Bern	Alleineigentum	351	6	730	0	-	-	-
TAGI Kleefeld	1211U001	Mädergutstrasse	Mädergutstrasse	3018	Bern	Alleineigentum	351	6	730	0	-	-	-
Gaskessel	1212G001	Jugendzentrum Gaskessel	Sandrainstrasse 25	3007	Bern	Baurecht (s+d)	351	3	4037	0	4'546'900	1'184'600	313'309.95
Gaskessel	1212G002	ZM Alte Gasstation	Sandrainstrasse 39	3007	Bern	Miete	351	3	752	0	-	-	-
Gaskessel	1212P001	Parzelle 4037/III	Baurecht auf 752/III	3007	Bern	Baurecht (s+d)	351	3	4037	6'202	-	-	-
Gaskessel	1212U001	Jugendzentrum Gaskessel	Sandrainstrasse 25	3007	Bern	Baurecht (s+d)	351	3	4037	0	-	-	-
Notschlafstelle	1213G001	Hodlerstrasse 22	Hodlerstrasse 22	3011	Bern	Alleineigentum	351	1	860	0	1'782'700	707'700	538'068.00
Notschlafstelle	1213M001	MA Vorplatzüberdachung	Hodlerstrasse 22	3011	Bern	Eigentum Mieter	351	1	860	0	-	-	1.00
Notschlafstelle	1213P001	Parzelle 860/I	Hodlerstrasse	3011	Bern	Alleineigentum	351	1	860	550	-	25'600	-
Notschlafstelle	1213U001	Hodlerstrasse	Hodlerstrasse	3011	Bern	Alleineigentum	351	1	860	0	-	-	-
Spielplatz Langmauerweg	1214G001	Spielplatz Längmuur	Langmauerweg 20	3011	Bern	Alleineigentum	351	1	1399	0	50'800	7'100	-
Spielplatz Langmauerweg	1214G002	Langmauerweg	Langmauerweg 20A	3011	Bern	Alleineigentum	351	1	1399	0	115'400	10'900	6'752.81
Spielplatz Tiefenaustrasse	1215V001	WC Tiefenaustrasse 17	Tiefenaustrasse 17	3012	Bern	Alleineigentum	351	2	1196	0	-	-	-
Kocherpark	1217G001	SGB Kocherpark	Belpstrasse 6	3007	Bern	Alleineigentum	351	3	66	0	50'000	-	5'040.00
Kocherpark	1217V001	WC Kocherpark	Belpstrasse 6	3007	Bern	Alleineigentum	351	3	66	0	-	-	-
Spielplatz Allmendstrasse	1219G001	SGB Spielplatz Schützenweg	Allmendstrasse 21	3014	Bern	Alleineigentum	351	5	2895	0	97'000	78'700	59'496.00
Spielplatz Allmendstrasse	1219P001	Parzelle 2895/V	Schützenweg	3014	Bern	Alleineigentum	351	5	2895	3'650	-	-	-
Spielplatz Allmendstrasse	1219V001	WC Allmendstrasse 21	Allmendstrasse 21	3014	Bern	Alleineigentum	351	5	2895	0	-	-	-
Freizeitwerk Burgfeld	1220G001	Kirchmeieramt (KGH Burgfeld)	Burgdorfholzstrasse 35	3006	Bern	Miteigentum	351	4	3617	0	6'200'000	2'993'100	-
Freizeitwerk Burgfeld	1220M001	MA Kirchmeieramt (KGH Burgfeld)	Burgdorfholzstrasse 35	3006	Bern	Eigentum Mieter	351	4	3617	0	-	-	-
Freizeitwerk Burgfeld	1220P001	Parzelle 3617/IV	Burgdorfholzstrasse	3006	Bern	Miteigentum	351	4	3617	1'806	-	-	-
Muristalden	1222G001	WH Kleiner Muristalden	Kleiner Muristalden 7A	3006	Bern	Alleineigentum	351	4	4090	0	33'900	3'200	-
Werkhof Forsthaus Muesmatt	1224G001	WH Forsthaus	Murtenstrasse 94	3008	Bern	Alleineigentum	351	2	2405	0	1'020'000	310'900	50'149.10
Werkhof Forsthaus Muesmatt	1224G002	WH Forsthaus	Murtenstrasse 94A	3008	Bern	Alleineigentum	351	2	2405	0	902'400	2'482'700	58'876.40
Werkhof Forsthaus Muesmatt	1224G003	WH Forsthaus	Murtenstrasse 94B	3008	Bern	Alleineigentum	351	2	2405	0	60'000	45'900	-
Werkhof Forsthaus Muesmatt	1224G004	WH Forsthaus	Murtenstrasse 94C	3008	Bern	Alleineigentum	351	2	2405	0	564'000	631'800	-
Werkhof Forsthaus Muesmatt	1224G005	WH Forsthaus	Murtenstrasse 94E	3008	Bern	Alleineigentum	351	2	2405	0	80'000	77'400	-
Werkhof Forsthaus Muesmatt	1224G006	WH Forsthaus	Murtenstrasse 94F	3008	Bern	Alleineigentum	351	2	2405	0	350'000	184'300	-
Werkhof Forsthaus Muesmatt	1224G007	WH Forsthaus	Murtenstrasse 94G	3008	Bern	Alleineigentum	351	2	2405	0	50'000	50'000	-
Werkhof Forsthaus Muesmatt	1224G008	WH Forsthaus	Murtenstrasse 94H	3008	Bern	Alleineigentum	351	2	2405	0	30'000	27'100	-
Werkhof Forsthaus Muesmatt	1224G009	WH Forsthaus	Murtenstrasse 96	3008	Bern	Alleineigentum	351	2	2405	0	1'000	479'100	-
Werkhof Forsthaus Muesmatt	1224P001	Parzelle 2405/II	Murtenstrasse	3008	Bern	Alleineigentum	351	2	2405	7'389	-	191'300	-
Werkhof Forsthaus Muesmatt	1224U001	WH Forsthaus	Murtenstrasse	3008	Bern	Alleineigentum	351	2	2405	0	-	-	-
Werkhof Forsthaus Muesmatt	1224U002	WH Forsthaus	Murtenstrasse	3008	Bern	Alleineigentum	351	2	2405	0	-	-	-
Werkhof Forsthaus Muesmatt	1224V001	WH Forsthaus Flächenmiete	Murtenstrasse 94F	3008	Bern	Alleineigentum	351	2	2405	0	-	-	-
Werkhof Statthalterstrasse	1225G001	WH Statthalterstrasse	Statthalterstrasse 102	3018	Bern	Alleineigentum	351	6	2662	0	112'800	56'500	1.00
Werkhof Statthalterstrasse	1225P001	Parzelle 2662/VI	Statthalterstrasse	3018	Bern	Alleineigentum	351	6	2662	4'177	-	116'850	1.00
Kindergarten Neufeld 1-3	1226G001	KG Neufeld 1	Neufeldstrasse 8	3012	Bern	Alleineigentum	351	2	1361	0	507'500	165'500	29'909.65
Kindergarten Neufeld 1-3	1226G002	KG Neufeld 2+3	Neufeldstrasse 10	3012	Bern	Alleineigentum	351	2	755	0	958'700	390'000	134'763.75
Kindergarten Neufeld 1-3	1226G003	KG Neufeldstrasse Geräteraum	Neufeldstrasse 10A	3012	Bern	Alleineigentum	351	2	755	0	22'500	6'500	-
Kindergarten Neufeld 1-3	1226G004	KG Neufeldstrasse Geräteraum	Neufeldstrasse 10B	3012	Bern	Alleineigentum	351	2	755	0	20'000	-	-
Kindergarten Neufeld 1-3	1226P001	Parzelle 1361/II	Neufeldstrasse	3012	Bern	Alleineigentum	351	2	1361	1'380	-	165'500	14'293.25
Kindergarten Neufeld 1-3	1226P002	Parzelle 755/II	Neufeldstrasse	3012	Bern	Alleineigentum	351	2	755	1'301	-	-	-
Kindergarten Neufeld 1-3	1226U001	KG Neufeld	Neufeldstrasse	3012	Bern	Alleineigentum	351	2	1361	0	-	-	-
Sportplatz Länggasse	1227G001	SP Länggasse	Neubrückstrasse 139	3012	Bern	Baurecht (unselbstständig)	351	2	761	0	340'000	203'200	37'749.90
Sportplatz Länggasse	1227G002	SP Neufeld Chalet	Neubrückstrasse 147	3012	Bern	Alleineigentum	351	2	761	0	451'100	-	80'847.17
Sportplatz Länggasse	1227G003	SP Neufeld Garderobe/Tribüne	Neubrückstrasse 149	3012	Bern	Baurecht (s+d)	351	2	761	0	7'393'000	-	1'586'643.74
Sportplatz Länggasse	1227G004	SP Neufeld Materialschopf	Neubrückstrasse 149A	3012	Bern	Baurecht (s+d)	351	2	761	0	68'200	-	8'678.91
Sportplatz Länggasse	1227G005	SP Neufeld Geräteraum	Neubrückstrasse 149B	3012	Bern	Baurecht (s+d)	351	2	761	0	68'200	-	7'077.40
Sportplatz Länggasse	1227G006	SP Neufeld Abortanlage	Neubrückstrasse 149C	3012	Bern	Baurecht (s+d)	351	2	761	0	14'000	-	-
Sportplatz Länggasse	1227G007	SP Neufeld Kiosk/WC-Anlage	Neubrückstrasse 149D	3012	Bern	Baurecht (s+d)	351	2	761	0	12'000	-	-
Sportplatz Länggasse	1227G008	SP Neufeld Gebäude	Neubrückstrasse 149E	3012	Bern	Baurecht (s+d)	351	2	761	0	1'000	-	-
Sportplatz Länggasse	1227G009	SP Neufeld Schopf	Neubrückstrasse 149F	3012	Bern	Baurecht (s+d)	351	2	761	0	41'900	-	5'330.45
Sportplatz Länggasse	1227G010	SP Neufeld Kühlräume	Neubrückstrasse 149G	3012	Bern	Baurecht (s+d)	351	2	761	0	1'000	-	-
Sportplatz Länggasse	1227G011	SP Neufeld Pissoirgebäude	Neubrückstrasse 149H	3012	Bern	Baurecht (s+d)	351	2	761	0	3'000	-	-
Sportplatz Länggasse	1227G012	SP Neufeld Unterirdisches Geb.	Neubrückstrasse 149J	3012	Bern	Baurecht (s+d)	351	2	761	0	1'000	-	-
Sportplatz Länggasse	1227P001	BR 2277/II	Baurecht auf 761/II	3012	Bern	Baurecht (s+d)	351	2	2277	0	-	853'640	27'406.10
Sportplatz Länggasse	1227U001	SP Länggasse	Neubrückstrasse	3012	Bern	Baurecht (unselbstständig)	351	2	761	0	-	-	1'961'572.35
Sportplatz Länggasse	1227U002	SP Neufeld	Neubrückstrasse	3012	Bern	Alleineigentum	351	2	761	0	-	-	-
Schule Länggasse Tümlli	1228G001	VS Länggasse alt Tümlli	Neufeldstrasse 20	3012	Bern	Alleineigentum	351	2	851	0	3'385'000	1'552'200	1'066'037.39
Schule Länggasse Tümlli	1228G002	ZSA Neufeld	Neufeldstrasse 20A	3012	Bern	Alleineigentum	351	2	851	0	1'962'500	35'600	15'091.65
Schule Länggasse Tümlli	1228G003	BRU 177 Brunnen VS Länggasse	Neufeldstrasse	3012	Bern	Alleineigentum	351	2	851	0	-	-	-
Schule Länggasse Tümlli	1228P001	Parzelle 851/II	Neufeldstrasse	3012	Bern	Alleineigentum	351	2	851	2'910	-	26'200	-
Schule Länggasse Tümlli	1228U001	VS Länggasse alt	Neufeldstrasse	3012	Bern	Alleineigentum	351	2	851	0	-	-	20'273.50
Sportplatz Viererfeld	1229G001	SP Viererfeld	Studerstrasse 31	3004	Bern	Alleineigentum	351	2	1192	0	271'000	79'900	-
Sportplatz Viererfeld	1229P001	ZM Parzelle 1192/II	Studerstrasse	3004	Bern	Pacht	351	2	1192	583	-	324'980	13'326.90
Sportplatz Viererfeld	1229P002	ZM Parzelle 1203/II	Studerstrasse	3004	Bern	Pacht	351	2	1203	4'454	-	-	-
Sportplatz Viererfeld	1229U001	SP Viererfeld	Studerstrasse	3004	Bern	Pacht	351	2	1192	0	-	-	-
Schule Brunnmatt	1230G001	VS Brunnmatt	Brunnmattstrasse 16	3007	Bern	Alleineigentum	351	3	453	0	18'200'000	5'603'300	5'138'136.60
Schule Brunnmatt	1230G002	TH Brunnmatt	Brunnmattstrasse 16A	3007	Bern	Alleineigentum	351	3	453	0	8'400'000	5'015'500	1'249'903.07
Schule Brunnmatt	1230G003	ZSA Effingerstrasse	Effingerstrasse 98	3007	Bern	Alleineigentum	351	3	453	0	1'700'000	-	30'846.00

Abrechnungskreis Bezeichnung	Gebäude	Bezeichnung	Strasse	PLZ	Ortschaft	Rechtsform	Gemeinde-Nr.	Kreis	Parzelle-Nr.	Parzellengrösse	GVB-Wert	Amtlicher Wert	Buchwerte
Schule Brunnmatt	1230G004	KG Brunnenhaus	Brunnmattstrasse 10	3007	Bern	Alleineigentum	351	3	452	0	1'485'000	630'400	21'646.23
Schule Brunnmatt	1230P001	Parzelle 453/III	Schlösslistrasse	3007	Bern	Alleineigentum	351	3	453	11'071	-	701'200	17'978.20
Schule Brunnmatt	1230P002	Parzelle 452/III	Schlösslistrasse	3007	Bern	Alleineigentum	351	3	452	803	-	21'300	-
Schule Brunnmatt	1230U001	VS Brunnmatt	Brunnmattstrasse	3007	Bern	Alleineigentum	351	3	453	0	-	-	823'221.03
Schule Brunnmatt	1230U002	KG Brunnenhaus	Brunnmattstrasse	3007	Bern	Alleineigentum	351	3	452	0	-	-	-
Altersheim Neuhaus Münsingen	1231P001	Parzelle 81	Neuhaus	3110	Münsingen	Alleineigentum	616	-	81	26'467	-	14'750	-
Oberes Murifeld	1232P001	Parzelle 3733/IV	Weltpoststrasse	3000	Bern	Miteigentum	351	4	3733	6'886	-	48'360	475.80
Kleemuseum	1233P001	Parzelle 1522/IV	Giacomettistrasse	3006	Bern	Miteigentum	351	4	1522	67'561	-	456'300	1.00
Verein Nydegghheim	1234G001	QA-Depot	Bolligenstrasse 79	3006	Bern	Alleineigentum	351	4	3856	0	35'000	38'700	-
Verein Nydegghheim	1234G002	Bolligenstrasse 79A	Bolligenstrasse 79A	3006	Bern	Alleineigentum	351	4	3856	0	1'000	88'800	-
Verein Nydegghheim	1234G010	DZ Bolligenstrasse	Bolligenstrasse 85	3006	Bern	Alleineigentum	351	4	3856	0	180'000	282'400	91'343.12
Verein Nydegghheim	1234G011	DZ Bolligenstrasse	Bolligenstrasse 87	3006	Bern	Alleineigentum	351	4	3856	0	34'000	58'000	82'511.32
Verein Nydegghheim	1234G012	DZ Bolligenstrasse	Bolligenstrasse 87A	3006	Bern	Alleineigentum	351	4	3856	0	10'000	4'100	19'323.52
Verein Nydegghheim	1234G013	DZ Bolligenstrasse	Bolligenstrasse 89	3006	Bern	Alleineigentum	351	4	3856	0	101'500	185'700	181'901.25
Verein Nydegghheim	1234P001	Parzelle 3856/IV	Bolligenstrasse	3006	Bern	Alleineigentum	351	4	3856	7'154	-	-	1.00
Nydeggtreppe	1237P001	Parzelle 1228/I	Nydeggtreppe	3011	Bern	Alleineigentum	351	1	1228	929	-	450	-
ZSA Bubenbergrain	1240G001	ZSA Bubenbergrain	Bubenbergrain 11	3011	Bern	Alleineigentum	351	1	230	0	250'000	-	-
Bahnhofplatz / -unterführungen	1241G004	WHA 206 Bahnhofpl 4 Baldachin	Bahnhofplatz 4	3011	Bern	Alleineigentum	351	3	1376/1372	0	5'500'000	-	5'482'350.58
Bahnhofplatz / -unterführungen	1241G006	WC Bahnhofplatz 7A	Bahnhofplatz 7A	3011	Bern	Alleineigentum	351	1	1376	0	210'000	-	257'894.07
Bahnhofplatz / -unterführungen	1241P001	Parzelle 1376/I	Bahnhofplatz	3011	Bern	Alleineigentum	351	1	1376	11'101	-	-	-
Bahnhofplatz / -unterführungen	1241V001	WHA 206 Bahnhofpl 4 Baldachin	Bahnhofplatz 4	3011	Bern	Alleineigentum	351	3	1376/1372	0	-	-	-
ZSA Park & Ride Neufeld	1242G001	ZSA Neubrückstrasse	Neubrückstrasse 166	3004	Bern	Alleineigentum	351	2	2514	0	1'000	-	291'406.00
ZSA Reichenbachstrasse	1243G001	ZSA Tiefenauchstrasse	Reichenbachstrasse 118b	3004	Bern	Vereinbarung	351	2	2354	0	1'000	-	-
Wald Engehaldenstrasse 2	1246P001	Parzelle 1200/II	Engehaldenstrasse	3004	Bern	Alleineigentum	351	2	1200	8'240	-	49'930	-
Grünfläche Molkereiweg	1247P001	Parzelle 1215/II	Tiefenauchstrasse / Molkereiweg	3004	Bern	Alleineigentum	351	2	1215	4'594	-	1'380	-
Schwarztorstrasse 71	1255G001	VG Schwarztorstrasse	Schwarztorstrasse 71	3007	Bern	Alleineigentum	351	3	319	0	14'350'000	11'272'400	10'469'613.45
Schwarztorstrasse 71	1255M001	MA Soz Empfang/Sicherheit	Schwarztorstrasse 71	3007	Bern	Eigentum Mieter	351	3	319	0	-	-	743'590.71
Schwarztorstrasse 71	1255M002	MA Tiefbau Haustechnik	Schwarztorstrasse 71	3007	Bern	Eigentum Mieter	351	3	319	0	-	-	293'894.31
Schwarztorstrasse 71	1255M003	MA Optimierung Büroflächen	Schwarztorstrasse 71	3007	Bern	Eigentum Mieter	351	3	319	0	-	-	-
Schwarztorstrasse 71	1255M004	MA Erweiterung Dachterrasse	Schwarztorstrasse 71	3007	Bern	Alleineigentum	351	3	319	0	-	-	-
Schwarztorstrasse 71	1255P001	Parzelle 319/III	Schwarztorstrasse	3007	Bern	Alleineigentum	351	3	319	2'339	-	142'500	3'551'248.00
Schwarztorstrasse 71	1255U001	VG Schwarztorstrasse	Schwarztorstrasse	3007	Bern	Alleineigentum	351	3	319	0	-	-	-
Werkhof Freiburgstrasse	1257G001	WH Freiburgstrasse	Freiburgstrasse 151	3008	Bern	Alleineigentum	351	3	1996	0	7'500'000	4'854'400	3'996'629.07
Werkhof Freiburgstrasse	1257G003	WH Freiburgstrasse	Freiburgstrasse 151B	3008	Bern	Alleineigentum	351	3	1996	0	60'000	121'100	-
Werkhof Freiburgstrasse	1257G004	WH Freiburgstrasse	Freiburgstrasse 151C	3008	Bern	Alleineigentum	351	3	1996	0	40'000	44'800	-
Werkhof Freiburgstrasse	1257P001	Parzelle 1996/III	Freiburgstrasse	3008	Bern	Alleineigentum	351	3	1996	7'309	-	87'700	-
Werkhof Freiburgstrasse	1257U001	WH Freiburgstrasse	Freiburgstrasse	3008	Bern	Alleineigentum	351	3	1996	0	-	269'200	44'562.29
Werkhof Schwellenmattstrasse	1269G001	WH Schwellenmattstrasse	Schwellenmattstrasse 14	3005	Bern	Alleineigentum	351	4	13	0	90'200	16'700	-
Werkhof Schwellenmattstrasse	1269G002	LV Alte WHA Thunstrasse 3	Thunstrasse 3	3005	Bern	Alleineigentum	351	4	20	0	20'000	-	-
Werkhof Schwellenmattstrasse	1269G003	LV Kiosk Helvetiaplatz	Thunstrasse 1	3005	Bern	Alleineigentum	351	4	20	0	25'000	-	-
Allmend	1270G001	SP Allmend Remise	Mingerstrasse 22	3014	Bern	Alleineigentum	351	4	1924	0	1'500'000	-	352'546.85
Allmend	1270M001	MA Beleuchtung Sportplatz	Schermenweg	3014	Bern	Eigentum Mieter	351	4	1924	0	-	-	307'387.85
Allmend	1270M002	MA Hammerwurfanlage	Schermenweg	3014	Bern	Eigentum Mieter	351	4	1924	0	-	-	-
Allmend	1270P001	Parzelle 1924/IV	Schermenweg	3014	Bern	Alleineigentum	351	4	1924	269'914	-	1'133'200	57'005.70
Allmend	1270P004	Parzelle 1966/IV	Schermenweg	3014	Bern	Alleineigentum	351	4	1966	9'003	-	4'040	1.00
Allmend	1270U001	Grosse Allmend	Schermenweg	3014	Bern	Alleineigentum	351	4	1924	0	-	-	4'230'556.26
Allmend	1270U002	Kleine Allmend	Schermenweg	3014	Bern	Alleineigentum	351	4	1922	0	-	-	2'115'278.12
Allmend	1270V001	WC grosse Allmend	Mingerstrasse 22	3014	Bern	Vereinbarung	351	4	1924	0	-	-	-
ZSA Mingerstrasse	1279G001	ZSA Mingerstrasse	Mingerstrasse	3014	Bern	Alleineigentum	351	4	3653	0	4'300'000	19'025'100	347'885.00
ZSA Mingerstrasse	1279G002	ZSA Mingerstrasse 14A	Mingerstrasse 14A	3014	Bern	Alleineigentum	351	4	3653	0	2'368'600	1'385'400	125'333.50
ZSA Mingerstrasse	1279G003	ZSA Mingerstrasse 14B	Mingerstrasse 14B	3014	Bern	Alleineigentum	351	4	3653	0	3'900'000	-	41'776.50
ZSA Mingerstrasse	1279G004	ZSA Mingerstrasse 14C	Mingerstrasse 14C	3014	Bern	Alleineigentum	351	4	3653	0	4'100'000	-	180'312.50
ZSA Mingerstrasse	1279G005	ZSA Mingerstrasse 14D	Mingerstrasse 14D	3014	Bern	Alleineigentum	351	4	3653	0	4'900'000	-	125'333.50
ZSA Mingerstrasse	1279P002	Mingerstrasse 1	Mingerstrasse 1	3014	Bern	Vereinbarung	351	4	3653	0	-	-	-
Grünfläche Tellstrasse	1282P001	Parzelle 2570/V	Tellstrasse	3014	Bern	Alleineigentum	351	5	2570	1'046	-	-	-
Grünfläche Haldenstrasse	1285G001	Garage	Jurastrasse 96	3014	Bern	Alleineigentum	351	5	1564	0	1'000	78'300	1.00
Grünfläche Haldenstrasse	1285P003	Parzelle 1519/V	Wehrweg	3014	Bern	Alleineigentum	351	5	1519	10'692	-	13'420	-
Grünfläche Haldenstrasse	1285P004	Parzelle 1564/V	Jurastrasse	3014	Bern	Alleineigentum	351	5	1564	3'519	-	102'400	-
Grünfläche Haldenstrasse	1286P002	Parzelle 1441/V	Jurastrasse	3014	Bern	Alleineigentum	351	5	1441	2'873	-	1'420	-
Park Humboldtstrasse	1289G001	BRU 074 B Humboldtstrasse	Humboldtstrasse	3013	Bern	Alleineigentum	351	5	118	0	-	-	-
Spielplatz Breitenrainstrasse	1290P001	Parzelle 59/V	Breitenrainstrasse	3013	Bern	Alleineigentum	351	5	59	4'822	-	166'610	-
Spielplatz Breitenrainstrasse	1290U001	Breitenrainstrasse	Breitenrainstrasse	3013	Bern	Alleineigentum	351	5	59	0	-	-	-
ZSA Bümpfizstrasse	1291G001	ZSA Permanence	Bümpfizstrasse 83A	3018	Bern	Benutzungsrecht / Dienstbarkeit	351	6	419	0	537'800	155'900	-
Werkhof Bottigenstrasse	1292G001	ZM WH Wegmeisterschopf	Bottigenstrasse 397C	3019	Oberbottigen	Miete	351	6	4605	0	-	-	-
Werkhof Bottigenstrasse	1292G002	ZM WH Station Riedbach	Bottigenstrasse 397A	3019	Oberbottigen	Miete	351	6	4605	0	-	-	-
Werkhof Bottigenstrasse	1292G003	ZM WH Wegmeisterschopf	Bottigenstrasse 397D	3019	Oberbottigen	Miete	351	6	4605	0	-	-	-
Grünfläche Gäbelbachstrasse	1294P001	Parzelle 4582/VI	Gäbelbachstrasse	3018	Bern	Alleineigentum	351	6	4582	4'512	-	5'990	-
Grünfläche Wintermatt	1297G001	SGB Winterfeldweg	Winterfeldweg 40	3018	Bern	Alleineigentum	351	6	3703	0	110'500	40'300	21'061.00
ZSA Murtenstrasse	1302G001	ZSA Messerligrube	Murtenstrasse 190	3027	Bern	Alleineigentum	351	6	4330	0	2'360'000	992'500	-
ZSA Murtenstrasse	1302P001	Parzelle 4330/VI	Murtenstrasse	3027	Bern	Alleineigentum	351	6	4330	1'670	-	-	-
ZSA Niederfeldweg	1303G001	ZSA Fussacker	Niederfeldweg 95	3020	Riedbach	Alleineigentum	351	6	4107	0	90'000	33'700	-
ZSA Niederfeldweg	1303G002	ZSA Fussacker	Niederfeldweg 95A	3020	Riedbach	Alleineigentum	351	6	4107	0	20'000	22'500	-
ZSA Niederfeldweg	1303G003	ZSA Fussacker	Niederfeldweg 95B	3020	Riedbach	Alleineigentum	351	6	4107	0	35'000	15'100	-
ZSA Niederfeldweg	1303G004	ZSA Fussacker	Niederfeldweg 95C	3020	Riedbach	Alleineigentum	351	6	4107	0	35'000	15'100	-

Abrechnungskreis	Bezeichnung	Gebäude	Bezeichnung	Strasse	PLZ	Ortschaft	Rechtsform	Gemeinde-Nr.	Kreis	Parzelle-Nr.	Parzellengrösse	GVB-Wert	Amtlicher Wert	Buchwerte
ZSA Niederfeldweg	1303G005	ZSA Fussacker	Niederfeldweg 95D	3020	Riedbach	Alleineigentum	351	6	4107	0	35'000	15'100	-	
ZSA Niederfeldweg	1303G006	ZSA Fussacker	Niederfeldweg 95E	3020	Riedbach	Alleineigentum	351	6	4107	0	1'000	2'000	-	
ZSA Niederfeldweg	1303G007	ZSA Fussacker	Niederfeldweg 95F	3020	Riedbach	Alleineigentum	351	6	4107	0	1'000	2'000	-	
ZSA Niederfeldweg	1303G008	ZSA Fussacker	Niederfeldweg 95G	3020	Riedbach	Alleineigentum	351	6	4107	0	1'000	2'500	-	
ZSA Niederfeldweg	1303P001	Parzelle 4107/VI	Niederfeldweg	3020	Riedbach	Alleineigentum	351	6	4107	7'970	-	2'090	-	
ZSA Bethlehemstrasse 191	1304G001	ZSA Bethlehem	Bethlehemstrasse 191C	3018	Bern	Alleineigentum	351	6	466	0	2'143'000	1'470'600	176'032.00	
ZSA Bethlehemstrasse 191	1304U001	ZSA Bethlehem	Bethlehemstrasse	3018	Bern	Alleineigentum	351	6	466	0	-	-	-	
ZSA Bethlehemstrasse 174	1305G001	ZSA Bethlehem	Bethlehemstrasse 174	3018	Bern	Vereinbarung	351	6	475	0	1'000	-	-	
Feuerwehrmagazin Riedern	1307G001	MAG Riedernstrasse	Riedernstrasse 38	3027	Bern	Alleineigentum	351	6	78	0	112'800	22'000	-	
Feuerwehrmagazin Riedern	1307G002	FW Riedern Löschweier	Riedern	3027	Bern	Alleineigentum	351	6	78	0	1'000	-	-	
Feuerwehrmagazin Riedern	1307P001	Parzelle 78/VI	Riedernstrasse	3027	Bern	Alleineigentum	351	6	78	128	-	-	1.00	
Feuerwehler Radiostation	1308G001	FW Radiostation	Radiostation	3000	Bern	Vereinbarung	351	6	699	0	1'000	-	-	
Feuerwehrmagazin Riedbach	1309G001	FW Riedbach LW-Becken	Riedbach	3000	Bern	Alleineigentum	351	6	892	0	1'000	-	-	
Feuerwehrmagazin Riedbach	1309G002	MAG Riedbachstrasse	Riedbachstrasse 345A	3000	Bern	Alleineigentum	351	6	1053	0	112'800	20'700	-	
Feuerwehrmagazin Riedbach	1309P001	Parzelle 892/VI	Riedbach	3000	Bern	Alleineigentum	351	6	892	158	-	-	-	
Feuerwehrmagazin Riedbach	1309P002	Parzelle 1053/VI	Riedbachstrasse	3000	Bern	Alleineigentum	351	6	1053	136	-	-	-	
Feuerwehler Chäs und Brot	1310G001	FW Chäs und Brot LW-Becken	Chäs und Brot	3000	Bern	Alleineigentum	351	6	1080	0	1'000	-	-	
Feuerwehler Chäs und Brot	1310P001	Parzelle 1080/VI	Chäs und Brot	3000	Bern	Alleineigentum	351	6	1080	138	-	-	-	
Feuerwehrmagazin N'bottigen	1312G001	MAG Niederbottigenweg	Niederbottigenweg 97	3018	Bern	Alleineigentum	351	6	989	0	112'800	29'500	-	
Feuerwehrmagazin N'bottigen	1312P001	Parzelle 989/VI	Niederbottigenweg	3018	Bern	Alleineigentum	351	6	989	129	-	-	-	
Feuerwehrmagazin N'bottigen	1312P002	Parzelle 1629/VI	Niederbottigenweg	3018	Bern	Alleineigentum	351	6	1629	51	-	-	-	
Feuerwehler Nüechtere	1319G001	FW Nüechtere	Nüechtere	3000	Bern	Vereinbarung	351	6	1256	0	1'000	-	-	
Feuerwehler Chlyforst	1320G001	FW Chlyforst LW-Becken	Chlyforst	3000	Bern	Vereinbarung	351	6	2654	0	1'000	-	-	
Park Stöckacker	1321G001	Bernstrasse 18E	Bernstrasse 18E	3018	Bern	Alleineigentum	351	6	1820	0	28'300	13'500	-	
Park Stöckacker	1321P001	Parzelle 1820/VI	Bernstrasse	3018	Bern	Alleineigentum	351	6	1820	336	-	-	-	
Archiv Eigernordwand	1322G001	Eigernordwand	Eigernordwand	3818	Grindelwald	Benutzungsrecht / Dienstbarkeit	576	-	-	0	1'000	-	-	
ZSA Ankerstrasse	1323G001	ZSA Ankerstrasse	Ankerstrasse 23A	3006	Bern	Miet-/ Pachtvertrag mit GB-Eintrag	351	4	2701	0	1'000	-	42'343.00	
Werkhof Zähringerstrasse	1324G001	ZSA Bremgarten	Bremgartenstrasse 137C	3012	Bern	Miet-/ Pachtvertrag mit GB-Eintrag	351	2	2296	0	1'000	-	-	
Werkhof Zähringerstrasse	1324G002	WH Zähringerstrasse	Zähringerstrasse 100	3012	Bern	Miet-/ Pachtvertrag mit GB-Eintrag	351	2	2296	0	1'000	1'962'600	13'671.25	
Werkhof Zähringerstrasse	1324G003	WH Zähringerstrasse	Zähringerstrasse 100A	3012	Bern	Miet-/ Pachtvertrag mit GB-Eintrag	351	2	2296	0	1'000	141'800	231'856.15	
ZSA Eifenauweg	1325G001	ZSA Eifenauweg	Eifenauweg 50	3018	Bern	Vereinbarung	351	4	3973	0	1'000	-	-	
ZSA Kirchenfeldstrasse	1326G001	ZSA Kirchenfeld	Kirchenfeldstrasse 25B	3005	Bern	Miet-/ Pachtvertrag mit GB-Eintrag	351	4	825	0	1'000	-	-	
ZSA Laubeggstrasse	1327G001	ZSA Laubegg	Laubeggstrasse 70A	3006	Bern	Miet-/ Pachtvertrag mit GB-Eintrag	351	4	1580	0	1'000	-	-	
ZSA Melchenbühlweg	1328G001	ZSA Wittgkofen	Melchenbühlweg 147	3006	Bern	Benutzungsrecht / Dienstbarkeit	351	4	4059	0	1'443'700	1'018'800	134'416.00	
Scheibenstand Riedbach	1329P001	Parzelle 1328/VI	Niederfeldweg	3020	Riedbach	Alleineigentum	351	6	1328	616	-	9'060	-	
ZSA Falkenhöheweg	1330G001	ZSA Falkenburg	Falkenhöheweg 20A	3012	Bern	Miete	351	2	326	0	1'000	-	-	
ZSA Thomannmätteli	1332G001	ZSA Thomannmätteli	Thomannmätteliweg 1A	3004	Bern	Vereinbarung	351	2	1297	0	1'000	-	-	
Waisenhausplatz 25	1334G001	ZM VG Waisenhausplatz	Waisenhausplatz 25	3001	Bern	Miete	351	1	700	0	-	-	-	
ZSA Haldenstrasse	1335G001	ZSA Haldenstrasse	Haldenstrasse 140	3014	Bern	Miet-/ Pachtvertrag mit GB-Eintrag	351	5	2858	0	1'000	-	-	
ZSA Junkerngasse	1336G001	ZSA Junkerngasse	Junkerngasse 27A	3011	Bern	Baurecht (unselbstständig)	351	1	240	0	1'000	-	-	
ZSA Kasparstrasse	1337G001	ZSA Kasparstrasse	Kasparstrasse 7	3027	Bern	Miet-/ Pachtvertrag mit GB-Eintrag	351	6	3789	0	1'000	-	-	
ZSA Kornweg	1338G001	ZSA Bethlehacker	Kornweg 17	3027	Bern	Vereinbarung	351	6	3788	0	1'000	-	-	
ZSA Schösslistrasse	1339G001	ZSA Schösslistrasse	Schösslistrasse 13	3008	Bern	Miet-/ Pachtvertrag mit GB-Eintrag	351	3	104	0	1'000	-	-	
ZSA Sulgeneckstrasse	1341G002	ZSA Monbijou	Sulgeneckstrasse 26B	3007	Bern	Baurecht (unselbstständig)	351	3	618	0	1'000	-	-	
ZSA Wankdorffeldstrasse	1343G001	ZSA Wankdorf	Wankdorffeldstrasse 90	3014	Bern	Miet-/ Pachtvertrag mit GB-Eintrag	351	5	2533	0	1'000	-	-	
Schule/Altersheim Steigerhubel	1344G001	VS Steigerhubel	Steigerhubelstrasse 51	3008	Bern	Alleineigentum	351	3	1940	0	1'240'700	723'700	59'777.14	
Schule/Altersheim Steigerhubel	1344G002	TH Steigerhubel	Steigerhubelstrasse 53	3008	Bern	Alleineigentum	351	3	1940	0	5'470'400	2'490'900	559'015.88	
Schule/Altersheim Steigerhubel	1344G003	VS Steigerhubel Pav. blau	Steigerhubelstrasse 55	3008	Bern	Alleineigentum	351	3	1940	0	1'466'300	892'200	610'257.62	
Schule/Altersheim Steigerhubel	1344G004	SP Steigerhubel	Steigerhubelstrasse 55B	3008	Bern	Alleineigentum	351	3	1940	0	844'200	225'700	539'294.85	
Schule/Altersheim Steigerhubel	1344G005	VS Steigerhubel Pav. grün	Steigerhubelstrasse 57	3008	Bern	Alleineigentum	351	3	1940	0	1'466'300	913'100	347'328.93	
Schule/Altersheim Steigerhubel	1344G006	VS Steigerhubel Pav. rot	Steigerhubelstrasse 59	3008	Bern	Alleineigentum	351	3	1940	0	1'466'300	913'100	30'131.07	
Schule/Altersheim Steigerhubel	1344G007	VS Steigerhubel Pav. gelb	Steigerhubelstrasse 61	3008	Bern	Alleineigentum	351	3	1940	0	1'466'300	933'900	277'998.24	
Schule/Altersheim Steigerhubel	1344G008	KG Steigerhubel 1+2	Steigerhubelstrasse 63	3008	Bern	Alleineigentum	351	3	1940	0	710'600	344'100	100'286.04	
Schule/Altersheim Steigerhubel	1344G011	ZM MAG Steigerhubelstrasse	Steigerhubelstrasse 49	3008	Bern	Benutzungsrecht / Dienstbarkeit	351	3	3999	0	-	-	-	
Schule/Altersheim Steigerhubel	1344G012	BRU 158 Brunnen DFS	Steigerhubelstrasse	3008	Bern	Alleineigentum	351	3	1940	0	-	-	-	
Schule/Altersheim Steigerhubel	1344P001	Parzelle 2690/III	Steigerhubelstrasse	3008	Bern	Alleineigentum	351	3	2690	5'143	-	1'200'560	1'546'246.45	
Schule/Altersheim Steigerhubel	1344P002	Parzelle 1940/III	Steigerhubelstrasse	3008	Bern	Alleineigentum	351	3	1940	37'157	-	-	-	
Schule/Altersheim Steigerhubel	1344U001	VS Steigerhubel	Steigerhubelstrasse	3008	Bern	Alleineigentum	351	3	1940	0	-	-	139'649.19	
Schule/Altersheim Steigerhubel	1344U002	SP Steigerhubel	Steigerhubelstrasse	3008	Bern	Alleineigentum	351	3	1940	0	-	-	2'067.40	
Jugendheim Seftigenstrasse	1345G001	STJH Seftigenstrasse	Seftigenstrasse 293	3084	Wabern	Alleineigentum	355	4509	0	1'580'000	-	689'770.75	-	
Jugendheim Seftigenstrasse	1345M001	Nutzerausbau	Seftigenstrasse 293	3084	Wabern	Alleineigentum	351	355	0	-	-	24'545.34	-	
Jugendheim Seftigenstrasse	1345P001	Parzelle 4509	Seftigenstrasse	3084	Wabern	Alleineigentum	355	4509	773	-	-	983'400	164'472.00	
Freieckweg 2	1346G001	Tagi Freieck	Freieckweg 2	3018	Bern	Alleineigentum	351	6	624	0	1'600'000	506'700	807'667.66	
Freieckweg 2	1346G002	Freieckweg	Freieckweg 2A	3018	Bern	Alleineigentum	351	6	624	0	-	53'200	-	
Freieckweg 2	1346P001	Parzelle 624/VI	Freieckweg	3018	Bern	Alleineigentum	351	6	624	575	-	-	-	
Freieckweg 2	1346P002	Parzelle 499/VI	Freieckweg	3018	Bern	Alleineigentum	351	6	499	538	-	260	-	
Freieckweg 2	1346P003	Parzelle 1743/VI	Bottigenstrasse	3018	Bern	Alleineigentum	351	6	1743	0	-	-	173'760.00	
Freieckweg 2	1346U001	Tagi Freieck	Freieckweg	3018	Bern	Alleineigentum	351	6	624	0	-	-	-	
Könizstrasse 6	1347G001	ZM DZ Könizstrasse	Könizstrasse 6	3008	Bern	Miete	351	3	2016	0	-	-	-	
Camping Eichholz	1349G001	Camping Eichholz Nassräume	Strandweg 41	3084	Wabern	Alleineigentum	355	3281	0	780'000	-	640'653.72	-	
Camping Eichholz	1349G002	Camping Eichholz Zimmer 1 - 5	Strandweg 43	3084	Wabern	Alleineigentum	355	3281	0	200'000	-	159'579.32	-	
Camping Eichholz	1349G003	Camping Eichholz Restaurant	Strandweg 45	3084	Wabern	Alleineigentum	355	3281	0	580'000	-	-	-	
Camping Eichholz	1349G004	Camping Eichholz Dienstwohnung	Strandweg 49	3084	Wabern	Alleineigentum	355	3281	0	600'000	-	-	493'091.68	
Camping Eichholz	1349G005	Camping Eichholz Gerätehaus	Strandweg 51	3084	Wabern	Alleineigentum	355	3281	0	67'600	-	-	-	

Abrechnungskreis	Bezeichnung	Gebäude	Bezeichnung	Strasse	PLZ	Ortschaft	Rechtsform	Gemeinde-Nr.	Kreis	Parzelle-Nr.	Parzellengrösse	GVB-Wert	Amtlicher Wert	Buchwerte
Camping Eichholz	1349G007	Camping Eichholz	Zimmer 6 - 10	Strandweg 47	3084	Wabern	Alleineigentum	355		3281	0	200'000	-	159'579.32
Camping Eichholz	1349P001	Parzelle 3281		Strandweg	3084	Wabern	Alleineigentum	355		3281	59'224	-	2'119'140	332'704.00
Camping Eichholz	1349U001	Camping Eichholz		Strandweg	3084	Wabern	Alleineigentum	355		3281	0	-	-	-
Marzilipark	1350G001	WC Dalmazibrücke		Aarstrasse 99	3000	Bern	Alleineigentum	351	3	576	0	104'900	-	98'640.79
Familiengärten Eichholz	1351G001	SGB Jordan		Eichholzstrasse 90	3027	Bern	Alleineigentum	351	6	1559	0	310'400	165'400	83'360.00
Familiengärten Eymatt	1352G001	LV SGB Eymatt		Eymattstrasse 176A	3027	Bern	Alleineigentum	351	6	124	0	262'200	66'400	46'852.00
Familiengärten Eymatt	1352G002	SGB Eymatt		Eymattstrasse 176D	3027	Bern	Alleineigentum	351	6	124	0	167'800	63'800	32'156.00
Familiengärten Eymatt	1352G003	Pumpstation		Eymattstrasse 176E	3027	Bern	Alleineigentum	351	6	124	0	-	487'600	1.00
Familiengärten Eymatt	1352P002	Parzelle 124/VI		Eymattstrasse	3027	Bern	Alleineigentum	351	6	124	65'413	-	178'690	1'064'837.17
Familiengärten Thormannmätteli	1353G003	LV SGB Thormannmätteli		Thormannmätteliweg 79	3004	Bern	Alleineigentum	351	2	1306	0	520'000	129'800	533'979.01
Familiengärten Thormannmätteli	1353G004	SGB Thormannmätteli		Thormannmätteliweg 81	3004	Bern	Alleineigentum	351	2	1306	0	259'400	78'000	142'964.00
Familiengärten Thormannmätteli	1353G005	SGB Thormannmätteli		Thormannmätteliweg 81A	3004	Bern	Alleineigentum	351	2	1306	0	135'400	12'000	60'033.00
Familiengärten Thormannmätteli	1353P001	Parzelle 1306/II		Thormannmätteli	3004	Bern	Alleineigentum	351	2	1306	57'293	-	71'380	-
Familiengärten Holligenstrasse	1354G001	SGB Holligenstrasse		Holligenstrasse 54	3008	Bern	Alleineigentum	351	3	3204	0	157'300	-	-
Familiengärten Holligenstrasse	1354G002	SGB Huberstrasse		Huberstrasse 31	3008	Bern	Alleineigentum	351	3	3037	0	80'000	25'100	-
Familiengärten Holligenstrasse	1354G003	LV SGB Bauernhaus		Holligenstrasse 52A	3008	Bern	Alleineigentum	351	3	3932	0	902'400	247'100	174'352.00
Familiengärten Holligenstrasse	1354G004	SGB Scheune		Holligenstrasse 52P	3008	Bern	Alleineigentum	351	3	3932	0	25'000	44'000	22'176.00
Familiengärten Holligenstrasse	1354G005	BRU 286 B Bauernhaus Holligen		Holligenstrasse	3008	Bern	Alleineigentum	351	3	3932	0	-	-	-
Familiengärten Könizstrasse	1355G001	SGB Könizstrasse		Könizstrasse 92	3008	Bern	Alleineigentum	351	3	1499	0	62'900	-	20'512.00
Familiengärten Löchligut	1356G001	SGB Löchliweg		Löchliweg 71A	3014	Bern	Alleineigentum	351	5	1937	0	1'240'700	246'400	260'752.00
Familiengärten Löchligut	1356G002	SGB Löchliweg		Löchliweg 71B	3014	Bern	Alleineigentum	351	5	1937	0	33'900	2'100	3'647.00
Familiengärten Löchligut	1356G003	Pumpstation Löchliweg		Löchliweg 61	3014	Bern	Alleineigentum	351	5	2290	0	1'000	-	-
Familiengärten Löchligut	1356G004	SGB Löchliweg		Löchliweg 71C	3014	Bern	Alleineigentum	351	5	1937	0	15'000	-	-
Familiengärten Enge	1359G001	SGB Engerain		Engerain 33	3004	Bern	Alleineigentum	351	2	1317	0	439'900	38'000	19'152.00
Familiengärten Oberbottigen	1360G001	SGB Bottigenmoos		Moosweg 7	3027	Bern	Alleineigentum	351	6	1177	0	112'800	79'630	-
Familiengärten Oberbottigen	1360G003	SGB Bottigenmoos		Moosweg 7B	3027	Bern	Baurecht (unselbstständig)	351	6	1181	0	135'400	-	-
Familiengärten Oberbottigen	1360P002	ZM Parzelle 1181/VI		Moosweg	3027	Bern	Miete	351	6	1181	15'415	-	-	-
Familiengärten Schlossstrasse	1363P001	ZM Parzelle 3036/III		Schlossstrasse	3004	Bern	Miete	351	3	3036	17'061	-	8'530	-
Werkhof Schwarzenburgstrasse	1364G001	WH Schwarzenburgstrasse		Schwarzenburgstrasse 80	3097	Liebefeld	Alleineigentum	351	3	1678	0	400'000	166'600	-
Werkhof Schwarzenburgstrasse	1364P001	Parzelle 1678/III		Schwarzenburgstrasse	3097	Liebefeld	Alleineigentum	351	3	1678	8'109	-	144'700	-
TAGI Jupiterstrasse	1368G001	ZM TAGI Wittigkofen		Jupiterstrasse 1	3014	Bern	Miete	351	4	3780	0	-	-	-
Werkhof Taubenstrasse	1369G001	WH Taubenstrasse		Taubenstrasse 24	3004	Bern	Alleineigentum	351	3	4054	0	130'000	79'300	11'396.00
Werkhof Taubenstrasse	1369G002	Gewächshaus		Bundesrain 12A	3004	Bern	Baurecht (unselbstständig)	351	3	476	0	1'000	25'800	-
Werkhof Taubenstrasse	1369G003	Gewächshaus		Bundesrain 12B	3004	Bern	Baurecht (unselbstständig)	351	3	476	0	1'000	33'100	-
Werkhof Taubenstrasse	1369G004	Gewächshaus		Bundesrain 12C	3004	Bern	Baurecht (unselbstständig)	351	3	476	0	1'000	33'100	-
Werkhof Taubenstrasse	1369G005	Holz pavillon		Bundesrain 12	3004	Bern	Baurecht (unselbstständig)	351	3	476	0	-	175'500	-
Werkhof Taubenstrasse	1369G006	Geräteschuppen		Bundesrain	3004	Bern	Alleineigentum	351	3	476	0	-	21'000	-
Werkhof Taubenstrasse	1369P002	Parzelle 4054/III		Taubenstrasse	3004	Bern	Alleineigentum	351	3	4054	214	-	-	-
Junkerngasse 56	1370G001	ZM VG Junkerngasse		Junkerngasse 56	3011	Bern	Miete	351	1	141	0	-	-	-
Parking City West	1372G001	ZM PP Effingerstrasse		Effingerstrasse 20	3001	Bern	Miete	351	3	3610	0	-	-	-
Scheune Wyssloch	1373G001	WH Schosshaldenstrasse		Schosshaldenstrasse 76	3006	Bern	Alleineigentum	351	4	2779	0	451'100	31'400	-
Scheune Wyssloch	1373G002	WH Schosshaldenstrasse		Schosshaldenstrasse 76A	3006	Bern	Alleineigentum	351	4	2779	0	203'000	4'400	-
Scheune Wyssloch	1373P001	Parzelle 2779/IV		Schosshaldenstrasse	3006	Bern	Alleineigentum	351	4	2779	26'763	-	12'560	-
Oberbottigenweg	1374G001	ZM MAG Lagerräume Feuerwehr		Oberbottigenweg 28	3019	Oberbottigen	Miete	351	6	4074	0	-	-	-
Kindergarten Breifeld	1379G001	KG Breifeld 1+2		Wylerfeldstrasse 23	3014	Bern	Alleineigentum	351	5	1642	0	1'127'900	288'700	71'370.30
Kindergarten Breifeld	1379P001	Parzelle 1642/V		Wylerfeldstrasse	3014	Bern	Alleineigentum	351	5	1642	2'274	-	48'150	-
Kindergarten Breifeld	1379U001	KG Breifeld 1+2		Wylerfeldstrasse	3014	Bern	Alleineigentum	351	5	1642	0	-	-	-
Werkhof Löchligutweg	1380G001	WH Löchligutweg		Löchligutweg 3	3048	Worbblaufen	Vereinbarung	351	5	2870	0	45'100	-	-
Kindergarten Steinhölzli	1381G001	KG Steinhölzli 2		Goumoënsstrasse 46	3007	Bern	Alleineigentum	351	3	920	0	507'500	224'800	-
Kindergarten Steinhölzli	1381G002	KG Steinhölzli 1		Goumoënsstrasse 48	3007	Bern	Alleineigentum	351	3	920	0	535'800	249'700	14'492.24
Kindergarten Steinhölzli	1381G003	SGB Goumoënsstrasse		Goumoënsstrasse 54	3007	Bern	Alleineigentum	351	3	920	0	60'000	34'000	-
Kindergarten Steinhölzli	1381G004	Clubhaus Goumoënsstrasse 50		Goumoënsstrasse 50	3007	Bern	Alleineigentum	351	3	920	0	1'082'800	443'600	265'754.66
Kindergarten Steinhölzli	1381G005	Magazin Goumoënsstrasse 50A		Goumoënsstrasse 50A	3007	Bern	Alleineigentum	351	3	920	0	79'000	48'100	-
Kindergarten Steinhölzli	1381P001	Parzelle 920/III		Goumoënsstrasse	3007	Bern	Alleineigentum	351	3	920	17'721	-	283'810	1.00
Kindergarten Steinhölzli	1381U001	KG Steinhölzli		Goumoënsstrasse	3007	Bern	Alleineigentum	351	3	920	0	-	-	-
Kindergarten Steinhölzli	1381U003	Skateranlage Goumoënsstrasse		Goumoënsstrasse 50	3007	Bern	Alleineigentum	351	3	920	0	-	-	31'385.30
Kindergarten Steinhölzli	1381V001	WC Goumoënsstrasse		Goumoënsstrasse 54	3007	Bern	Alleineigentum	351	3	920	0	-	-	38'654.26
Werkhof Goumoënsstrasse	1382G001	LV Atelier Goumoënsstrasse		Goumoënsstrasse 58	3007	Bern	Alleineigentum	351	3	2856	0	338'400	177'800	216'406.98
Werkhof Goumoënsstrasse	1382G002	WH Goumoënsstrasse		Goumoënsstrasse 60	3007	Bern	Alleineigentum	351	3	2856	0	67'600	13'300	-
Werkhof Goumoënsstrasse	1382P001	Parzelle 2856/III		Goumoënsstrasse	3007	Bern	Alleineigentum	351	3	2856	5'135	-	1'780	-
Werkhof Goumoënsstrasse	1382U001	WH Goumoënsstrasse		Goumoënsstrasse	3007	Bern	Alleineigentum	351	3	2856	0	-	-	-
Sportplatz Weissenstein	1383G002	SP Weissenstein Garderobe		Somazistrasse 18	3008	Bern	Baurecht (s+d)	351	3	4017	0	1'945'200	-	2'055'347.35
Sportplatz Weissenstein	1383G003	SP Weissenstein Wander Gardero		Schwarzenburgstrasse 76	3008	Bern	Baurecht (unselbstständig)	351	3	3646	0	1'174'500	-	194'367.96
Sportplatz Weissenstein	1383M001	MA Kunstrasen		Sinnerstrasse	3008	Bern	Eigentum Mieter	351			0	-	-	-
Sportplatz Weissenstein	1383P001	Parzelle 4017/III		Baurecht auf Parzelle 1677/III	3008	Bern	Baurecht (s+d)	351	3	4017	56'355	-	2'163'900	794'021.05
Sportplatz Weissenstein	1383P002	Parzelle 3647/III		Baurecht auf Parzelle 3646/III	3008	Bern	Baurecht (s+d)	351	3	3647	0	-	588'900	-
Sportplatz Weissenstein	1383U001	SP Weissenstein		Sinnerstrasse	3008	Bern	Baurecht (s+d)	351	3	4017	0	-	-	1'028'210.03
Sportplatz Weissenstein	1383U002	SP Weissenstein Wander		Schwarzenburgstrasse 76	3008	Bern	Baurecht (unselbstständig)	351	3	3646	0	-	-	49'682.96
Sportplatz Wyssloch	1384G001	SP Wyssloch		Egelgasse 11	3006	Bern	Alleineigentum	351	4	2421	0	129'700	46'300	-
Sportplatz Wyssloch	1384G002	Laubeggstrasse 111		Laubeggstrasse 111	3006	Bern	Alleineigentum	351	4	1518	0	924'900	262'850	56'011.37
Sportplatz Wyssloch	1384G004	Neubau-Provisorium Wyssloch		Egelgasse 29	3006	Bern	Alleineigentum	351	4	1518	12'779	2'500'000	-	2'337'027.70
Sportplatz Wyssloch	1384P001	Parzelle 2421/IV		Egelgasse	3006	Bern	Alleineigentum	351	4	2421	7'316	-	2'650	287'719.25
Sportplatz Wyssloch	1384P002	Parzelle 2430/IV		Egelgasse	3006	Bern	Alleineigentum	351	4	2430	5'174	-	-	-
Sportplatz Wyssloch	1384U001	SP Wyssloch		Egelgasse	3006	Bern	Alleineigentum	351	4		0	-	-	-

Abrechnungskreis	Bezeichnung	Gebäude	Bezeichnung	Strasse	PLZ	Ortschaft	Rechtsform	Gemeinde-Nr.	Kreis	Parzelle-Nr.	Parzellengrösse	GVB-Wert	Amtlicher Wert	Buchwerte
Sportplatz Wyssloch		1384U002	Neubau-Provisorium Wyssloch	Egelgasse	3006	Bern	Alleineigentum	351	4	1518	0	-	-	-
Sportplatz Schönau		1385P001	Parzelle 3448/III	Lindenuweg	3007	Bern	Alleineigentum	351	3	3448	27'442	-	13'710	-
Werkhof Haspelweg		1386G001	WH Haspelweg	Haspelweg 31	3006	Bern	Vereinbarung	351	4	1828	0	39'400	11'400	-
Grosser Muristalden 3		1389G001	LV Grosser Muristalden 3	Grosser Muristalden 3	3006	Bern	Alleineigentum	351	5	2	0	180'500	-	-
Engestrasse 114		1390G001	WH Wegmeisterschopf	Engestrasse 114	3004	Bern	Miet-/ Pachtvertrag mit GB-Eintrag	351	2	1210	0	45'000	28'300	-
Parkterrasse		1394G001	ZM VELO Schanzenbrücke	Parkterrasse 14	3012	Bern	Miete	351	2	2325	0	-	-	352'676.02
Parkterrasse		1394M001	VELO Schanzenbrücke	Parkterrasse 14	3012	Bern	Eigentum Mieter				0	-	-	203'940.16
Skateranlage Murtenstrasse		1398P001	LV Parzelle 1991/III	Murtenstrasse	3008	Bern	Alleineigentum	351	3	1991	2'452	-	120	22'071.00
Skateranlage Murtenstrasse		1398U001	Skateranlage Murtenstrasse	Murtenstrasse	3008	Bern	Alleineigentum	351	3	1991	0	-	-	-
Schulzahnklinik		1399G001	ZM Rodtmattstrasse	Rodtmattstrasse 45/47	3014	Bern	Miete	351	5	604	0	-	-	385'408.00
Kindergarten Bubenbergrain		1400G001	ZM KG Sprachheilschule	Bubenbergrain 17	3011	Bern	Miete	351	1	1304	0	-	-	-
Kindergarten Bubenbergrain		1400U001	ZM KG Sprachheilschule	Bubenbergrain 17	3011	Bern	Miete	351	1	1304	0	-	-	-
Ziegelackerstrasse 7		1403G001	ZM Lagerräume Feuerwehr	Ziegelackerstrasse 7	3027	Bern	Miete	351	6	2940	0	-	-	-
TAGI Enge		1407G001	ZM TAGI Engehalbinsel	Reichenbachstrasse 78	3004	Bern	Miete	351	2	1672	0	-	-	-
TAGI Enge		1407U001	ZM TAGI Engehalbinsel	Reichenbachstrasse 78	3004	Bern	Miete	351	2	1672	0	-	-	-
TAGI Länggasse		1408G001	ZM TAGI Länggasse	Länggassstrasse 62	3012	Bern	Miete	351	2	760	0	-	-	-
TAGI Länggasse		1408U001	ZM TAGI Länggasse	Länggassstrasse 62	3012	Bern	Miete	351	2	760	0	-	-	-
Murtenstrasse 269		1409G001	ZM DZ Murtenstrasse	Murtenstrasse 269	3027	Bern	Miete	351	6	2707	0	-	-	-
TAGI Alleeweg		1412G001	TAGI Murifeld	Alleeweg 12	3006	Bern	Alleineigentum	351	4	1371	0	845'900	490'700	1'187'977.28
TAGI Alleeweg		1412G002	TAGI Murifeld	Alleeweg 12a	3006	Bern	Alleineigentum	351	4	1371	0	69'200	14'500	28'864.14
TAGI Alleeweg		1412G003	TAGI Murifeld	Alleeweg 12b	3006	Bern	Alleineigentum	351	4	1371	0	23'400	7'300	-
TAGI Alleeweg		1412P001	Parzelle 1371/IV	Alleeweg 12	3006	Bern	Alleineigentum	351	4	1371	880	-	-	-
TAGI Alleeweg		1412U001	TAGI Murifeld	Alleeweg 12	3006	Bern	Alleineigentum	351	4	1371	0	-	-	-
KITA Stockerenweg		1413G001	ZM Kita & Tagi Breitenrain	Stockerenweg 6	3014	Bern	Miete	351	5	154	0	-	-	-
KITA Stockerenweg		1413U001	ZM Kita & Tagi Breitenrain	Stockerenweg 6	3014	Bern	Miete	351	5	154	0	-	-	-
Jugendheim Pestalozzistrasse		1414G001	ZM STJH Pestalozzistrasse	Jugendheim Pestalozzistrasse 6	3007	Bern	Miete	351	3	1589	0	-	-	-
Quartiergasse 16		1417G001	ZM VG Quartiergasse	Quartiergasse 16	3013	Bern	Miete	351	5	1332	0	-	-	-
Quartiergasse 16		1417G002	ZM VG Lorrainestrasse 42	Lorrainestrasse 42	3013	Bern	Miete	351	5	1333	0	-	3'889'400	-
Kindergarten Schwabstrasse		1421G001	ZM KG Bümpliz Nord	Schwabstrasse 10	3018	Bern	Miete	351	6	3837	0	-	-	-
Kindergarten Schwabstrasse		1421U001	ZM KG Bümpliz Nord	Schwabstrasse 10	3018	Bern	Miete	351	6	3837	0	-	-	-
Schiffhaube 12		1424G001	ZM VS Schiffhaube 12	Schiffhaube 12	3011	Bern	Miete	351	1	1395	0	-	-	-
Kindergarten Aarhof		1425G001	ZM KG Aarhof	Langmauerweg 110	3011	Bern	Miete	351	1	695	0	-	529'600	-
Kindergarten Aarhof		1425U001	ZM KG Aarhof	Langmauerweg 110	3011	Bern	Miete	351	1	695	0	-	-	-
Schule Muesmatt		1426G001	ZM VS Muesmatt	Muesmattstrasse 27A	3012	Bern	Miete	351	2	868	0	-	-	4'019.60
Schule Muesmatt		1426G002	ZM VS Muesmatt Turnhalle	Gertrud-Woker-Strasse 5	3012	Bern	Miete	351	2	868	0	-	-	-
Schule Muesmatt		1426G003	ZM KG Muesmatt Pavillon	Muesmattstrasse 27Q	3012	Bern	Miete	351	0	-	0	-	-	-
Kindergarten Sandrainstrasse		1427V001	KG Schönau Flächenmiete	Sandrainstrasse 62	3007	Bern	Alleineigentum	351	3	939	0	-	-	-
Werkhof Stöckackerstrasse		1431G001	ZM WH Stöckackerstrasse	Stöckackerstrasse 50	3027	Bern	Miete	351	6	1885	0	-	624'100	531'588.70
Werkhof Stöckackerstrasse		1431P001	ZM Parzelle 1885/VI	Stöckackerstrasse 50	3027	Bern	Miete	351	6	1885	37'028	-	666'500	-
Werkhof Stöckackerstrasse		1431U001	ZM PP WH Stöckackerstrasse	Stöckackerstrasse 50	3027	Bern	Miete	351	6	1885	0	-	-	-
Mühledorfstrasse 17		1432G001	PP Mühledorfstrasse 17	Baurecht auf 3975/VI	3018	Bern	Baurecht (s+d)	351	6	3967-4	0	1'000	-	-
Einstellhalle Mobilar		1435G001	ZM PP Bundesgasse	Bundesgasse 35	3011	Bern	Miete	351	3	495	0	-	-	-
Untermattweg 24		1438G001	ZM WH Untermattweg	Untermattweg 24A	3027	Bern	Miete	351	6	3813	0	-	-	-
Monbijoubrückenkopf OST		1440G001	ZM WH Dalmaziquai, Brückenkopf	Dalmaziquai 69	3005	Bern	Miete	351	4	669	0	-	-	-
Schwarztorstrasse 9		1443G001	ZM Schwarztorstrasse	Schwarztorstrasse 9	3007	Bern	Miete	351	3	596	0	-	-	-
Stöckackerstrasse 37		1444G001	ZM VG Stöckackerstrasse	Stöckackerstrasse 37	3018	Bern	Miete	351	6	3989	0	-	-	-
Stöckackerstrasse 37		1444U001	ZM PP VG Stöckackerstrasse	Stöckackerstrasse 37	3018	Bern	Miete	351	6	3989	0	-	-	-
Grünfläche Strassacher		1449P001	Parzelle 2781	Strassacher Ostermundigen	3072	Ostermundigen	Alleineigentum	363		2781	80	-	-	-
Zieglerstrasse 62		1450G001	VG Zieglerstrasse	Zieglerstrasse 62	3007	Bern	Stockwerkeigentum	351	3	4013-2	0	-	2'167'400	3'243'592.35
Zieglerstrasse 62		1450G002	TH Philosophenweg	Philosophenweg 22	3007	Bern	Stockwerkeigentum	351	3	4013-1	0	-	1'371'300	594'455.00
Zieglerstrasse 62		1450G003	ZM EH Philosophenweg	Philosophenweg 20	3007	Bern	Miete	351	3	4013-5	0	-	-	-
Zieglerstrasse 62		1450P001	ZM Parzelle 57/III	Zieglerstrasse 64	3007	Bern	Miete	351	3	57	877	-	5'396'500	-
Zieglerstrasse 62		1450V001	ZM PP Philosophenweg	Philosophenweg 22	3007	Bern	Miete	351	3	4013-5	0	-	-	-
Frankenstrasse 1		1451G001	VG Frankenstrasse	Frankenstrasse 1	3018	Bern	Stockwerkeigentum	351	6	2677-2	0	-	2'954'700	1'205'109.17
Frankenstrasse 1		1451M001	MA Anteil Sanierung 2012	Frankenstrasse 1	3018	Bern	Eigentum Mieter				0	-	-	-
Frankenstrasse 1		1451P001	Parzelle 2677/VI	Frankenstrasse	3018	Bern	Stockwerkeigentum	351	6	2677	1'336	-	-	-
Frankenstrasse 1		1451U001	VG Frankenstrasse	Frankenstrasse	3018	Bern	Stockwerkeigentum	351	6	2677	0	-	-	-
Fitnessparcours		1453V001	Grün Lorrainestrasse	Lorrainestrasse	3013	Bern	Benutzungsrecht / Dienstbarkeit	351	5	0	0	-	-	-
Fitnessparcours		1453V002	Grün Wittigkofen	Wittigkofen	3013	Bern	Benutzungsrecht / Dienstbarkeit	351	4	0	0	-	-	-
Fitnessparcours		1453V003	Grün Bremgartenwald	Bremgartenwald	3013	Bern	Benutzungsrecht / Dienstbarkeit	351	2	0	0	-	-	-
Fitnessparcours		1453V004	Grün Gäbelbach	Gäbelbach	3013	Bern	Benutzungsrecht / Dienstbarkeit	351	6	0	0	-	-	-
Fitnessparcours		1453V005	Grün Fischermättelstrasse	Fischermättelstrasse / Könizb	3013	Bern	Benutzungsrecht / Dienstbarkeit	351	3	0	0	-	-	-
Fitnessparcours		1453V006	Grün Bremgartenwald	Bremgartenwald	3013	Bern	Benutzungsrecht / Dienstbarkeit	351	2	0	0	-	-	-
WC Nydeggstalden		1454G001	WC Nydeggstalden 25	Nydeggstalden 25	3000	Bern	Vereinbarung	351	1	1418	0	83'900	-	-
Grosse Schanze		1455G002	WC Grosse Schanze neu	Grosse Schanze	3000	Bern	Alleineigentum	351	2	699	0	-	-	-
Grosse Schanze		1455G003	BRU 184 Lebensbrunnen	Grosse Schanze	3000	Bern	Benutzungsrecht / Dienstbarkeit	351	2	699	0	-	-	51'372.21
Grosse Schanze		1455P003	Parzelle 699/II	Parkterrasse / Sidlerstrasse 5	3000	Bern	Benutzungsrecht / Dienstbarkeit	351	2	699	24'119	-	6'358'530	439'261.05
WC Max-Daetwyler-Platz		1456G001	WC S-Bahnhof	Max-Daetwyler-Platz 6	3014	Bern	Vereinbarung	351	5	2509	0	70'000	-	-
WC Tierpark Dählhölzli		1457G001	WC Tierpark Dählhölzli	Tierparkweg 2B	3000	Bern	Alleineigentum	351	4	1054	0	1'000	-	-
WC Helvetiaplatz		1458G001	WC Helvetiaplatz	Helvetiaplatz 3A	3000	Bern	Vereinbarung	351	4	5	0	1'000	-	-
WC Guisanplatz		1459G001	WC Guisanplatz	Mingerstrasse 2	3000	Bern	Vereinbarung	351	4	4347	0	1'000	-	-
WC Muristalden		1460G001	WC Grosser Muristalden	Grosser Muristalden 6	3000	Bern	Benutzungsrecht / Dienstbarkeit	351	4	4288	0	1'000	-	-
Metro-Parking		1462G001	ZM WC Waisenhausplatz	Waisenhausplatz 19	3000	Bern	Miete	351	1	1223	0	1'000	-	-
Metro-Parking		1462U001	Waisenhausplatz	Waisenhausplatz	3000	Bern	Miete	351	1	1425	0	-	-	-

Abrechnungskreis	Bezeichnung	Gebäude	Bezeichnung	Strasse	PLZ	Ortschaft	Rechtsform	Gemeinde-Nr.	Kreis	Parzelle-Nr.	Parzellengrösse	GVB-Wert	Amtlicher Wert	Buchwerte
Metro-Parking	1462V001	WH Waisenhausplatz	Waisenhausplatz 19	3000	Bern	Miete	351	1	1425	0	-	-	-	29'104.00
WC Hopfengut (Cäcilienplatz)	1464G001	WC Hopfengut Cäcilienplatz	Balderstrasse 33	3000	Bern	Vereinbarung	351	3	1581	0	40'000	-	-	41'098.26
Velounterstand Schanzenpost	1465G001	VELO Bogenschützenstrasse	Bogenschützenstrasse	3011	Bern	Baurecht (s+d)	351	1	1371	0	1'000	-	-	-
Velounterstand Schütze	1466G001	VELO Schüttestrasse	Schüttestrasse 28A	3011	Bern	Vereinbarung	351	1	1449	0	1'000	-	-	-
Velounterstand Siedlerstrasse	1467G001	VELO Siedlerstrasse	Siedlerstrasse	3012	Bern	Vereinbarung	351	2	2609	0	1'000	-	-	-
Velounterstand Bachmätteli	1468G001	VELO Bachmätteli	Bottigenstrasse	3018	Bern	Vereinbarung	351	6	4465	0	1'000	-	-	-
Velounterstand Bümpliz	1469G001	VELO Bottigenstrasse Bümpliz	Bottigenstrasse	3018	Bern	Vereinbarung	351	6	4518	0	1'000	-	-	-
Velounterstand Egghözli	1470G001	VELO Worbstrasse	Worbstrasse	3074	Muri b. Bern	Vereinbarung	356	0	4257	0	1'000	-	-	-
Velounterstand Waldmannstrasse	1471G001	VELO Waldmannstrasse	Waldmannstrasse	3027	Bern	Baurecht (s+d)	351	6	3709	0	1'000	2'300	-	-
Grünfläche Freiburgstrasse	1477G001	WC Freiburgstrasse	Freiburgstrasse 80	3008	Bern	Alleineigentum	351	3	1957	0	26'200	460	-	-
Grünfläche Freiburgstrasse	1477P001	Parzelle 1957/III	Freiburgstrasse	3008	Bern	Alleineigentum	351	3	1957	0	1'070	-	-	-
Jorde-Weier	1478G001	SGB Schieberhaus	Eymattstrasse 120	3027	Bern	Alleineigentum	351	6	97	0	50'000	-	-	1.00
Altersheim Länggasse	1479G003	ZM Wohnraum für KI	Zähringerstrasse 22	3012	Bern	Benutzungsrecht / Dienstbarkeit	351	2	79	0	-	-	-	-
Wartehalle Länggass	1484G001	ZM WHA 151 Länggasse En	Länggassstrasse 112B	3012	Bern	Miete	351	2	2591	0	264'400	148'700	91'295.80	-
Wartehalle Länggass	1484P001	ZM Parzelle 2298/II	Länggassstrasse	3012	Bern	Miete	351	2	2298	0	38'909	-	-	-
Wartehalle Länggass	1484V001	WC Länggasse	Länggassstrasse 112B	3012	Bern	Alleineigentum	351	2	2591	0	-	-	-	6'815.22
Wartehalle Länggass	1484V002	WC Länggasse	Länggassstrasse 112B	3012	Bern	Alleineigentum	351	2	2591	0	-	-	-	-
Wartehalle Güterbahnhof	1488G001	WHA 155 Güterbahnhof En	Murtenstrasse 55A	3008	Bern	Alleineigentum	351	3	1943	0	1'000	39'500	-	-
Wartehalle Güterbahnhof	1488V001	WC Güterbahnhof	Murtenstrasse 55A	3008	Bern	Alleineigentum	351	3	1943	0	-	-	-	-
Wartehalle Eifenau	1490G001	WHA 157 Eifenau En	Manuelstrasse 107	3006	Bern	Alleineigentum	351	4	4148	0	215'100	113'200	91'295.80	-
Wartehalle Eifenau	1490V001	WC Eifenau	Manuelstrasse 107	3006	Bern	Alleineigentum	351	4	4148	0	-	-	-	6'960.64
Wartehalle Eifenau	1490V002	WC Eifenau	Manuelstrasse 107	3006	Bern	Alleineigentum	351	4	4148	0	-	-	-	-
Wartehalle Bärengraben	1491G001	WHA 158 Bärengraben Se	Grosser Muristalden 1A	3006	Bern	Alleineigentum	351	4	1505	0	39'400	-	-	-
W'halle Schosshaldenfriedhof	1492P001	ZM Parzelle 3478/IV	Ostermundigenstrasse 81A	3006	Bern	Miete	351	4	3478	0	1'870	-	-	-
Wartehalle Burgernziel	1493G001	WHA 160 Burgernziel Se	Ostring 3	3006	Bern	Alleineigentum	351	4	4100	0	1'308'600	59'700	4'100	-
Wartehalle Burgernziel	1493V001	LV Ostring 3	Ostring 3	3006	Bern	Alleineigentum	351	4	4100	0	-	-	-	-
Wartehalle Burgernziel	1493V002	WC Burgernziel	Ostring 3	3006	Bern	Alleineigentum	351	4	4100	0	-	-	-	-
Wartehalle Egghözli	1494G001	WHA 161 Egghözli Se	Worbstrasse 1	3015	Bern	Baurecht (s+d)	351	4	3847	0	374'200	223'200	-	-
Wartehalle Egghözli	1494V001	WC Egghözli	Worbstrasse 1	3015	Bern	Baurecht (s+d)	351	4	3847	0	-	-	-	-
Wartehalle Egghözli	1494V002	Lageraum Egghözli	Worbstrasse 1	3015	Bern	Baurecht (s+d)	351	4	3847	0	-	-	-	-
Wartehalle Breitenrainplatz	1495G001	WHA 162 Breitenrain Se	Breitenrainplatz 32	3014	Bern	Alleineigentum	351	5	2991	0	530'000	115'300	384'844.14	-
Wartehalle Breitenrainplatz	1495V001	WC Breitenrainplatz	Breitenrainplatz 32	3014	Bern	Alleineigentum	351	5	2991	0	-	-	-	459.06
Wartehalle Breitenrainplatz	1495V002	LV Breitenrainplatz 32	Breitenrainplatz 32	3014	Bern	Alleineigentum	351	5	2991	0	-	-	-	-
Wartehalle Schönburg	1496G001	ZM WHA 163 Schönburg Se	Spitalackerstrasse 3	3013	Bern	Miete	351	5	2894	0	417'400	201'200	-	-
Wartehalle Schönburg	1496V001	ZM WHA 163 Schönburg Se	Spitalackerstrasse 3	3013	Bern	Miete	351	5	2894	0	-	-	-	-
Wartehalle Wankdorf	1497G001	WHA 164 Wyler Se	Winkelriedstrasse 16	3014	Bern	Vereinbarung	351	5	2760	0	219'800	135'400	-	-
Wartehalle Wankdorf	1497V001	WC Wyler	Winkelriedstrasse 16	3014	Bern	Alleineigentum	351	5	2760	0	-	-	-	-
Wartehalle Wankdorf	1497V002	WHA 164 Wyler Se	Winkelriedstrasse 16	3014	Bern	Alleineigentum	351	5	2760	0	-	-	-	-
Mattenege	1506G001	Mattenege	Mattenege 10	3011	Bern	Baurecht (s+d)	351	1	1240	0	1'000	-	-	-
Jugendtreff Graffiti	1508G001	Jugendtreff Graffiti	Scheibenstrasse 64	3013	Bern	Alleineigentum	351	5	3009	0	920'000	199'900	172'801.00	-
Jugendtreff Graffiti	1508P001	Parzelle 3009/IV	Scheibenstrasse	3013	Bern	Alleineigentum	351	5	3009	0	958	-	-	-
VS Schifflaube 52	1513G001	ZM VS Schifflaube 52	Schifflaube 52	3011	Bern	Miete	351	1	349	0	-	-	-	-
Wartehalle Galgenfeld	1516P001	Parzelle 3893/IV	Ostermundigenstrasse	3006	Bern	Vereinbarung	351	4	3893	0	3'766	-	18'900	-
Grün Langmauerweg	1517P002	LV Parzelle 1424/I	Langmauerweg	3011	Bern	Alleineigentum	351	1	1424	0	3'765	-	8'030	-
Grün Langmauerweg	1517P004	Parzelle 1448/I	Langmauerweg	3011	Bern	Alleineigentum	351	1	1448	0	7'190	-	1'120	-
Grün Tiefenaustrasse (Wald)	1518P001	Parzelle 1258/II	Tiefenaustrasse	3004	Bern	Alleineigentum	351	2	1258	0	927	-	320	1.00
Bridelstrasse 103	1521G001	Bridelstrasse 103 Trafo	Bridelstrasse 103	3008	Bern	Alleineigentum	351	3	1691	0	60'000	-	-	-
Buchserstrasse	1523G001	Buchserstrasse 65 Trafo	Buchserstrasse 65	3006	Bern	Alleineigentum	351	4	2958	0	1'000	28'300	-	-
Buchserstrasse	1523P001	Parzelle 2958/IV	Buchserstrasse	3006	Bern	Alleineigentum	351	4	2958	0	1'623	4'690	-	-
Altenbergstrasse	1526P001	LV Parzelle 907/IV	Altenbergstrasse 122	3013	Bern	Alleineigentum	351	5	907	0	1'249	27'580	8'820.00	-
Altenbergstrasse	1526P002	Altenbergstrasse 124	Altenbergstrasse 124	3013	Bern	Alleineigentum	351	5	907	0	-	-	-	-
Melchiorstrasse	1528P001	LV Parzelle 100/VI	Melchiorstrasse 2	3027	Bern	Alleineigentum	351	6	100	0	2'487	-	140'100	1.00
Eymattstrasse	1529P001	Parzelle 109/VI	Eymattstrasse	3027	Bern	Alleineigentum	351	6	109	0	2'413	-	760	24'444.00
Murtenstrasse	1531P001	Parzelle 246/VI	Murtenstrasse	3027	Bern	Alleineigentum	351	6	246	0	1'556	-	147'400	-
Konservatorium	1533G001	Konservatorium	Kramgasse 36	3011	Bern	Alleineigentum	351	1	692	0	17'500'000	3'128'100	1'495'219.90	-
Konservatorium	1533G002	Konservatorium	Kramgasse 40	3011	Bern	Alleineigentum	351	1	508	0	4'000'000	984'900	3'149'944.28	-
Konservatorium	1533G003	Konservatorium	Rathausgasse 31	3011	Bern	Alleineigentum	351	1	512	0	5'400'000	1'105'200	1'267'460.64	-
Konservatorium	1533P001	Parzelle 692/I	Kramgasse	3011	Bern	Alleineigentum	351	1	692	0	857	1'609'660	398'066.05	-
Konservatorium	1533P002	Parzelle 508/I	Kramgasse	3011	Bern	Alleineigentum	351	1	508	0	133	518'390	542'424.25	-
Konservatorium	1533P003	Parzelle 512/I	Rathausgasse	3011	Bern	Alleineigentum	351	1	512	0	183	572'960	2'525'387.75	-
Ruine Grasburg	1535G001	Ruine Grasburg	Weiermattholz 162L	3150	Schwarzenburg	Alleineigentum	854	2	45	0	1'000	46'560	-	-
Ruine Grasburg	1535P001	Parzelle 45	Weiermattholz	3150	Schwarzenburg	Alleineigentum	855	2	45	0	178'857	46'130	-	-
Tagesschule Wylergut	1537G001	ZM TS Wylergut	Dändlikerrain 3	3014	Bern	Miete	351	5	2229	0	-	-	-	-
Polizeistützpunkt West	1543G001	VG Bernstrasse	Bernstrasse 100	3018	Bern	Stockwerkeigentum	351	6	4892-1	0	1'000	3'468'900	4'409'409.87	-
Polizeistützpunkt West	1543G002	PP Einstellhalle	Bernstrasse 100c	3018	Bern	Stockwerkeigentum	351	6	4892-18-13	0	1'000	69'800	-	-
Polizeistützpunkt West	1543P001	Parzelle 4892-1/VI	Bernstrasse	3018	Bern	Stockwerkeigentum	351	6	4892	0	754	-	1'224'626.25	-
Polizeistützpunkt West	1543P002	Parzelle 4892-18-13/VI	Bernstrasse	3018	Bern	Stockwerkeigentum	351	6	4892	0	75	23'630	-	-
Polizeistützpunkt West	1543P003	Parzelle 291-31/VI	Brünnenstrasse 116	3018	Bern	Benutzungsrecht / Dienstbarkeit	351	6	291-31	0	-	-	-	-
Parkplatz	1544G001	ZM PP Nr. 6 Schwarztorstr. 36	Schwarztorstrasse 36	3007	Bern	Miete	351	3	61	0	-	-	-	-
Velostation Bubenbergrplatz	1546G001	VELO Milchgässli	Bahnhofplatz 10C	3011	Bern	Alleineigentum	351	1	1519	0	4'200'000	873'200	-	-
Velostation Bubenbergrplatz	1546P001	Parzelle 1519/I	Baurecht auf 1093/I (Bahnhof)	3011	Bern	Baurecht (s+d)	351	1	1519	0	672	-	-	-
Velostation Bubenbergrplatz	1546V001	ZM VELO Milchgässli	Bahnhofplatz 10C	3011	Bern	Miete	351	1	1519	0	-	-	-	-
Löscheier Niederfeldweg	1547V001	FW Löscheier Niederfeld	Niederfeldweg	3020	Bern	Alleineigentum	351	6	1241	0	1'000	-	-	-
Looslistrasse	1548P002	ZM Parzelle 3485/VI	Looslistrasse	3027	Bern	Miete	351	6	3485	0	-	-	-	-

Abrechnungskreis Bezeichnung	Gebäude	Bezeichnung	Strasse	PLZ	Ortschaft	Rechtsform	Gemeinde-Nr.	Kreis	Parzelle-Nr.	Parzellengrösse	GVB-Wert	Amtlicher Wert	Buchwerte
Looslistrasse	1548U002	ZM Spielplatz Untermatt	Looslistrasse	3027	Bern	Miete	351	6	3485	0	-	-	-
Park Rossfeldstrasse	1549G001	BRU 181 Brunnen Rossfeldplatz	Rossfeldstrasse	3004	Bern	Alleineigentum	351	2	2720	0	-	-	-
Falkenplatz	1550G001	BRU 183 Falkenbrunnlein	Falkenplatz	3012	Bern	Alleineigentum	351	2	2721	0	-	-	-
KG Rappardhaus	1553G001	ZM KG Weissenstein	Rappardplatz 1	3008	Bern	Miete	351	3	4052	0	-	-	-
KG Rappardhaus	1553G003	BRU Rappardplatz	Rappardplatz 1	3008	Bern	Alleineigentum	351	3	1278	0	-	-	-
KG Rappardhaus	1553U001	ZM KG Weissenstein	Rappardplatz 1	3008	Bern	Miete	351	3	4052	0	-	-	-
KG Gäbelbach	1554G001	ZM KG Gäbelbach 1+2	Weiermattstrasse 3	3027	Bern	Miete	351	6	4185	0	-	-	-
KG Gäbelbach	1554U001	ZM KG Gäbelbach 1+2	Weiermattstrasse 3	3027	Bern	Miete	351	6	4185	0	-	-	-
Helvetiaplatz 5	1558G001	ZM Stadtarhiv	Helvetiastrasse 6	3006	Bern	Miete	351	4	321	0	-	-	-
Helvetiaplatz 5	1558M001	MA Mieterausbau 1558G001	Helvetiastrasse 6	3006	Bern	Eigentum Mieter	351	4	321	0	-	-	180'164.66
Jupiterstrasse 40	1559G001	ZM TZ Wittgkofen	Jupiterstrasse 40	3015	Bern	Miete	351	4	3739	0	-	-	-
Perronplatte Bahnhof SBB	1563G001	Alkistübl	Perronplatte Bahnhof SBB	3011	Bern	Alleineigentum	351	1	1481	0	1'000	-	237'460.85
Seilerstrasse 22	1564G001	ZM Betriebscenter	Seilerstrasse 22	3011	Bern	Miete	351	3	433	0	-	-	-
Murtenstrasse	1566G001	Feuerwahrstützpkt Forsthaus We	Murtenstrasse 98	3008	Bern	Alleineigentum	351	2	2232	0	39'000'000	-	47'027'437.50
Murtenstrasse	1566M001	MA Nutzerausbau	Murtenstrasse	3008	Bern	Eigentum Mieter	351			0	-	-	-
Murtenstrasse	1566P001	Parzelle 2232/II	Murtenstrasse	3008	Bern	Baurecht (s+d)	351	2	2232	148'569	-	-	-
Murtenstrasse	1566U001	Fahrzeugaustellplätze aussen	Murtenstrasse	3008	Bern	Alleineigentum	351	2	2232	0	-	-	-
Überdachung Gäbelbach	1568G001	WHA Gäbelbach	Ansermetplatz 1	3027	Bern	Alleineigentum	351	6	4977	0	-	-	-
WC Schützenmatt	1570G001	WC Schützenmatt	Neubrückstrasse 2 / Bollwerk	3012	Bern	Baurecht (s+d)	351	2	2109	0	263'000	-	257'716.80
Trafostation	1572G001	Trafostation Nr. 1052	Bundesgasse		Bern	Alleineigentum	351	1		0	-	-	-
Trafostation	1572G002	Trafostation Nr. 1071	Stadttheater		Bern	Alleineigentum	351	1		0	-	-	-
Trafostation	1572G003	Trafostation Nr. 1076	Waisenhausplatz 32		Bern	Alleineigentum	351	1		0	-	-	-
Trafostation	1572G004	Trafostation Nr. 4003	Jubiläumsstrasse 101		Bern	Alleineigentum	351	4	2207/2208	0	-	-	-
Trafostation	1572G005	Trafostation Nr. 4027	Tierpark Dählhölzli		Bern	Alleineigentum	351	4		0	-	-	-
Trafostation	1572G006	Trafostation Nr. 5054	Morgartenstrasse 2		Bern	Alleineigentum	351	5		0	-	-	-
Trafostation	1572G007	Trafostation Nr. 5072	Eisstadion Allmend I		Bern	Alleineigentum	351	5		0	-	-	-
Trafostation	1572G008	Trafostation Nr. 5079	Wylerbad		Bern	Alleineigentum	351	5		0	-	-	-
Trafostation	1572G009	Trafostation Nr. 5116	Sporthalle Wankdorf		Bern	Alleineigentum	351	5		0	-	-	-
Trafostation	1572G010	Trafostation Nr. 6081	Weyermannshausbad		Bern	Alleineigentum	351	6		0	-	-	-
Trafostation	1572G011	Trafostation Nr. 6092	Pumpwek Holenacker		Bern	Alleineigentum	351	6		0	-	-	-
Muristrasse	1573G001	KITA Muristrasse	Muristrasse 39	3006	Bern	Alleineigentum	351	4	1668	0	1'691'900	791'400	705'378.30
Muristrasse	1573G002	KITA Muristrasse Garage	Muristrasse 39A	3006	Bern	Alleineigentum	351	4	1668	0	48'600	15'000	-
Muristrasse	1573P001	Parzelle 1668/IV	Muristrasse	3006	Bern	Alleineigentum	351	4	1668	670	-	-	562'800.00
Unterstand	1574G001	ZM Unterstand	Gaselstrasse 56	3098	Schlieren b.Köniz	Miete	355		1944	0	-	-	-
Randweg	1576G001	ZM Randweg 19	Randweg 19	3013	Bern	Miete	351	5	1400	0	-	-	-
Randweg	1576G002	ZM Randweg 21	Randweg 21	3013	Bern	Miete	351	5	1400	0	-	-	-
Jurastrasse	1577G001	ZM Jurastrasse 19	Jurastrasse 19	3013	Bern	Miete	351	5	1469	0	-	-	-
Randweg	1578G001	ZM TAGI Lorraine	Randweg 15	3013	Bern	Miete	351	5	2722	0	-	-	-
Weissensteinstrasse	1579G001	Wohnhaus	Weissensteinstrasse 8	3008	Bern		351	3	3693	0	1'600'000	-	654'108.39
Weissensteinstrasse	1579G002	Einstellhalle	Weissensteinstrasse 12A	3008	Bern	Miteigentum	351	3	1283	0	-	-	382'200.00
Weissensteinstrasse	1579G003	Wohnhaus	Weissensteinstrasse 10	3008	Bern	Alleineigentum	351	3	3694	0	1'300'000	-	739'072.28
Weissensteinstrasse	1579M001	MA Sonderausstattungen	Weissensteinstrasse 8	3008	Bern	Eigentum Mieter	351	3	3693	0	-	-	118'184.84
Weissensteinstrasse	1579M002	MA Sonderausstattungen	Weissensteinstrasse 10	3008	Bern	Eigentum Mieter	351	3	3364	0	-	-	88'641.13
Weissensteinstrasse	1579P001	Parzelle 3693/III	Weissensteinstrasse 8	3008	Bern	Alleineigentum	351	3	3693	267	-	1'469'360	262'080.00
Weissensteinstrasse	1579P002	Parzelle 1283/III	Weissensteinstrasse 12A	3008	Bern	Miteigentum	351	3	1283	798	-	-	299'040.00
Weissensteinstrasse	1579P003	Parzelle 3694/III	Weissensteinstrasse 10	3008	Bern	Alleineigentum	351	3	3694	217	-	1'232'260	126'000.00
Murtenstrasse 137A	1584G001	ZM Gebäude	Murtenstrasse 137A	3008	Bern	Miete	351	3	2051	0	-	-	-
Schlossstrasse 127	1585G001	ZM Wohnraum für KI	Schlossstrasse 127	3008	Bern	Miete	351	3	2964	0	-	-	-
Dalmazirain 34	1587G001	ZM Wohnung KI	Dalmazirain 34	3005	Bern	Miete	351	4	730	0	-	-	-
Dalmazirain 34	1587G002	ZM Wohnung KI	Dalmazirain 32	3005	Bern	Miete	351	4	737	0	-	-	-
Dalmazirain 34	1587G003	ZM Wohnung KI	Dalmazirain 30	3005	Bern	Miete	351	4	734	0	-	-	-
STOWE-Einheit Kita mit PP	1588G001	Kita Brünnen	Colombstrasse 27	3027	Bern	Stockwerkeigentum	351	6	4752-17	0	-	308'220	326'634.05
STOWE-Einheit Kita mit PP	1588G002	PP Nr. 50	Colombstrasse 27	3027	Bern	Stockwerkeigentum	351	6	4751-1-50	0	-	13'010	-
STOWE-Einheit Kita mit PP	1588P001	Parzelle 4752-17/VI	Colombstrasse 27	3027	Bern	Stockwerkeigentum	351	6	4752	0	-	-	-
STOWE-Einheit Kita mit PP	1588P002	Parzelle 4751-1-50/VI	Colombstrasse	3027	Bern	Stockwerkeigentum	351	6	4751	0	-	-	-
PROGR	1589G001	ZM PROGR	Waisenhausplatz 30	3011	Bern	Miete	351	1	1529	0	-	-	-
Bundesgasse 35	1590G001	ZM PP EHP Mobiliar	Bundesgasse 35	3001	Bern	Miete	351	3	495	0	-	-	-
Hardeggerstrasse	1591P001	Parzelle 2477/III	Hardeggerstrasse	3097	Liebfeld	Alleineigentum	351	3	2477	7'322	-	128'500	570'527.91
Zelgstrasse	1592G001	ZM Wohnhaus Zelgstrasse 26	Zelgstrasse 26	3027	Bern	Miete	351	6	3062	0	-	-	-
Schwarztorstrasse	1593G001	ZM Schwarztorstrasse PINTO	Schwarztorstrasse 23	3007	Bern	Miete	351	3	2507	0	-	-	-
Aussenwohngruppe Kita	1594G001	ZM Tagi Ausserholligen	Freiburgstrasse 102	3008	Bern	Miete	351	3	3323	0	-	-	-
Aussenwohngruppe Kita	1594U001	ZM Tagi Ausserholligen	Freiburgstrasse 102	3008	Bern	Miete	351	3	3323	0	-	-	-
Weberstrasse	1596G001	Kita Weissenstein	Weberstrasse 15	3007	Bern	Alleineigentum	351	3	1545	0	1'152'000	698'300	1'196'071.28
Weberstrasse	1596M001	MA Sicherheit und Brandschutz	Weberstrasse 15	3007	Bern	Eigentum Mieter	351			0	-	-	-
Weberstrasse	1596P001	Parzelle 1545/III	Weberstrasse 15	3007	Bern	Alleineigentum	351	3	1545	183	-	-	168'000.00
Sonnenbergstrasse	1597G001	ZM Villa Beata	Sonnenbergstrasse 12	3013	Bern	Miete	351	5	934	0	-	-	-
WH Schermen	1598G001	WH Schermen	Wölfistrasse 17	3006	Bern	Vereinbarung	351			0	4'850'000	-	10'960'832.03
WH Schermen	1598G002	WH Schermen	Wölfistrasse 17a	3006	Bern	Vereinbarung	351			0	5'730'000	-	-
WH Schermen	1598M001	WH Schermen	Wölfistrasse	3006	Bern	Alleineigentum				0	-	-	-
WH Schermen	1598P001	BR 4547/IV	Baurecht auf BP 4546/IV	3006	Bern	Baurecht (s+d)	351	4	4546	0	-	2'831'700	-
WH Schermen	1598U001	WH Schermen	Wölfistrasse	3006	Bern	Vereinbarung				0	-	-	-
TAB Strassenreinigung West	1599G001	TAB Strassenreinigung West			Bern	Vereinbarung	351			0	-	-	-
Murtenstrasse 100	1601G001	ZM KVA ERB	Murtenstrasse 100	3008	Bern	Miete	351	2	2232	0	-	-	-
Murtenstrasse 100	1601U001	ZM PP KVA ERB	Murtenstrasse 100	3008	Bern	Miete	351	2	2232	0	-	-	-

Abrechnungskreis Bezeichnung	Gebäude	Bezeichnung	Strasse	PLZ	Ortschaft	Rechtsform	Gemeinde-Nr.	Kreis	Parzelle-Nr.	Parzellengrösse	GVB-Wert	Amtlicher Wert	Buchwerte
Eigerstrasse 22	1602G001	ZM Wohnung KI	Eigerstrasse 22	3007	Bern	Miete	351	3	791	0	-	-	-
WC Mühleplatz	1603G001	WC Mühleplatz	Mühleplatz	3011	Bern	Vereinbarung	351			0	-	-	-
Stapfenstrasse 4	1604G001	ZM Lagerraum für KI	Stapfenstrasse 4	3098	Köniz	Miete	355		1691	0	-	-	-
Weidmattweg	1605G001	Wohnhaus	Weidmattweg 1	3018	Bern	Alleineigentum	351	6	1564	0	1'230'000	691'400	691'688.00
Weidmattweg	1605G002	Wohnhaus	Weidmattweg 3	3018	Bern	Alleineigentum	351	6	1595	0	1'230'000	691'400	691'688.00
Weidmattweg	1605P001	Parzelle 1564/VI	Weidmattweg 1	3018	Bern	Alleineigentum	351	6	1564	456	-	-	191'520.00
Weidmattweg	1605P002	Parzelle 1565/VI	Weidmattweg 3	3018	Bern	Alleineigentum	351	6	1565	473	-	-	198'660.00
Drosselweg 5	1606G001	ZM Wohnung für KI	Drosselweg 5	3098	Köniz	Miete				0	-	-	-
Kleinfeldweg	1608G001	ZM Unterkunft für KI	Kleinfeldweg	3144	Gasel	Miete				0	-	-	-
Könizstrasse 207	1610G001	ZM Wohnung für KI	Könizstrasse 207	3097	Liebefeld	Miete				0	-	-	-
Muhlemstrasse 63	1611G001	ZM Wohnung für KI	Muhlemstrasse 63	3098	Köniz	Miete				0	-	-	-
Muhlemstrasse 65	1612G001	ZM Wohnung für KI	Muhlemstrasse 65	3098	Köniz	Miete				0	-	-	-
Schwarzenburgstrasse 232	1613G001	ZM Wohnung für KI	Schwarzenburgstrasse 232	3098	Köniz	Miete				0	-	-	-
Schwarzenburgstrasse 234	1614G001	ZM Wohnung für KI	Schwarzenburgstrasse 234	3098	Köniz	Miete				0	-	-	-
Schwarzenburgstrasse 256	1615G001	ZM Unterkunft für KI	Schwarzenburgstrasse 256	3098	Köniz	Miete				0	-	-	-
Schwarzenburgstrasse 840	1616G001	ZM Wohnung für KI	Schwarzenburgstrasse 840	3098	Köniz	Miete				0	-	-	-
Waldeggrasse 1	1617G001	ZM Wohnung für KI	Waldeggrasse 1	3097	Liebefeld	Miete				0	-	-	-
Spühlirain 44	1618G001	ZM Wohnung für KI	Spühlirain 44	3098	Schlieren b.Köniz	Miete				0	-	-	-
Dorfgrasse 4	1620G001	ZM Wohnung für KI	Dorfgrasse 4	3096	Oberbalm	Miete				0	-	-	-
Sportplatz Weltpost	1623G001	ZM SP Weltpost Garderobengeb.	Weltpoststrasse 1	3015	Bern	Miete	351	4	3806	0	-	-	-
Sportplatz Weltpost	1623P001	ZM Parzelle 3806/IV	Weltpoststrasse	3015	Bern	Miete	351	4	3806	16'700	-	-	-
Sportplatz Weltpost	1623U001	ZM SP Weltpoststrasse	Weltpoststrasse	3015	Bern	Miete	351	4		0	-	-	-
Beerhaus	1624G001	ZM VG Beerhaus	Bümplizstrasse 45	3027	Bern	Miete	351	6	464	0	-	-	4'111.32
Beerhaus	1624M001	MA Rechenzentrum	Bümplizstrasse 45	3027	Bern	Eigentum Mieter	351	6		0	-	-	5'080'829.60
Beerhaus	1624M002	MA Büroeinrichtung ID	Bümplizstrasse 45	3027	Bern	Eigentum Mieter	351	6		0	-	-	-
Könizstrasse 161	1626G001	ZM Vidmarhallen 1. OG	Könizstrasse 161	3097	Liebefeld	Miete				0	-	-	-
Freiburgstrasse 350	1627G001	ZM Wohnhaus für KI	Freiburgstrasse 350	3018	Bern	Miete				0	-	-	-
Reichenbachstrasse	1629G001	ZM TS und KG Rossfeld	Reichenbachstrasse 118	3004	Bern	Miete	351	2	2354	0	-	16'172'000	151'452.19
Reichenbachstrasse	1629M001	MA Ausstattung TS und KG	Reichenbachstrasse 118	3004	Bern	Eigentum Mieter	351			0	-	-	27'043.05
Reichenbachstrasse	1629U001	ZM TS und KG Rossfeld	Reichenbachstrasse 118	3004	Bern	Miete	351	2	2354	0	-	-	-
Murtenstrasse 66	1630G001	ZM Wohnung für KI	Murtenstrasse 66	3008	Bern	Miete	351			0	-	-	-
Bahnhofplatz 2	1631G001	ZM JTR Burgerspital	Bahnhofplatz 2	3011	Bern	Miete	351	1		0	-	-	-
Stützpunkt SanPo Forsthaus	1633G001	ZM Stützpunkt Sanitätspolizei	Murtenstrasse 111	3008	Bern	Miete	351	3	4039	0	-	-	-
WHA und WC Bottigenstrasse 1a	1634G001	WHA 166 Bachmätteli se	Bottigenstrasse	3018	Bern	Alleineigentum	351	6	4520	0	-	-	-
WHA und WC Bottigenstrasse 1a	1634V001	WC Bachmätteli	Bottigenstrasse 1a	3018	Bern	Vereinbarung	351	6	4520	0	350'000	-	189'226.08
WHA und WC Tschamergut	1635G001	WHA 139 Holenacker se	Holenackerplatz 9	3027	Bern	Vereinbarung	351	6	3709	0	-	-	-
WHA und WC Tschamergut	1635G002	WHA 149 Holenacker sa	Holenackerplatz	3027	Bern	Vereinbarung	351	6	3572	0	-	-	-
WHA und WC Tschamergut	1635V001	WC Holenacker	Holenackerplatz 1	3027	Bern	Alleineigentum	351	6	3572	0	350'000	-	655'025.87
WHA Ansermetplatz 1	1636G001	WHA Brünnen	Gilberte-de-Courgenay-Platz 1	3027	Bern	Vereinbarung	351	6	4737	0	-	-	-
WC Ausserholligen	1637G001	WC Ausserholligen se	Freiburgstrasse 153B	3008	Bern	Alleineigentum	351	3	1978	0	350'000	-	188'577.91
ZM Weinkeller	1638G001	ZM Weinkeller	Stöckackerstrasse 31	3018	Bern	Miete	351	6	3989	0	-	-	-
ZM Quartiergasse 14	1639G001	ZM Quartiergasse 14	Quartiergasse 14	3013	Bern	Miete	351	5	1331	0	-	-	-
ZM Stauffacherstrasse 62	1640G001	ZM Büroräume für KA	Stauffacherstrasse 62	3014	Bern	Miete	351	5	2688	0	-	-	-
Neufeldstrasse	1641G001	ZM Psychomotorik Neufeldstrass	Neufeldstrasse 3	3012	Bern	Miete	351			0	-	-	-
ZM Wangenhübelstrasse 1	1642G001	ZM Wohnung für KI	Wangenhübelstrasse 1	3173	Oberwangen b. Bern	Miete				0	-	-	-
ZM Murtenstrasse 56	1643G001	ZM Wohnung für KI	Murtenstrasse 56	3008	Bern	Miete				0	-	-	-
KG Friedensstrasse 9	1644G001	ZM KG Friedensstrasse	Friedensstrasse 9	3007	Bern	Miete				0	-	-	-
Bümpliz-/Brünnenstrasse	1646P001	Parzelle 4093/VI Kiosk	Bümpliz-/Brünnenstrasse	3018	Bern	Alleineigentum				0	-	-	-
Bernstrasse/Kirchacker	1647P001	Parzelle 1993/VI	Bernstrasse/Kirchacker	3018	Bern		351	6	1993	0	-	-	-
Freiburgstrasse Parz. 4490/VI	1648P001	Parzelle Nr. 4490/VI	Freiburgstrasse Parz. 4490/VI	3018	Bern	Alleineigentum	351	6	4490	0	-	-	-
ZM Burgunderstrasse 110	1649G001	ZM Wohnraum für KI	Burgunderstrasse 110	3018	Bern	Miete				0	-	-	-
ZM KG Kirchbergerstrasse	1652G001	ZM KG Kirchbergerstrasse	Kirchbergerstrasse 51	3008	Bern	Miete	351	3	1690	0	-	-	-
Dienstleistungen IGM	1653V011	DLV Effingerstrasse 43	Dienstleistungen IGM_Effinger	3011	Bern					0	-	-	-
Dienstleistungen IGM	1653V012	DLV Stützpunkt Sanitätspolizei	Dienstleistungen IGM_Murten	3011	Bern					0	-	-	-
Huberstrasse 18	1654G001	ZM Wohnung KI	Huberstrasse 18	3008	Bern	Miete		3	3436	0	3'070	-	-
Könizstrasse 111	1655G001	ZM TH Weissenstein	Könizstrasse 111	3008	Bern	Miete	351	3	1677	0	14'338	-	-
Steigerhübelstrasse 120	1656G001	ZM Wohnraum für KI	Steigerhübelstrasse 120	3008	Bern	Miete	351	3	3473	917	-	-	-
50m Schwimmhalle	1657M001	MA 50m Schwimmhalle	Neubrückstrasse	3000	Bern	Eigentum Mieter				0	-	-	-
ZM WH Strassenreinigung	1658G001	ZM WH Strassenreinigung	Hofmeisterstrasse 2	3006	Bern	Miete	351	4	3000	0	-	-	-
ZM WH Strassenreinigung	1658M001	Ausstattung Strassenreinigung	Hofmeisterstrasse 2	3006	Bern					0	-	-	197'480.85
MA Schulanlagen Projekte	1660M001	MA Audiovisuelle Ausrüstung	alle Schulanlagen			Eigentum Mieter	351			0	-	-	1'231'464.38
ZM WH Bolligenstrasse	1661G001	ZM WH Bolligenstrasse	Bolligenstrasse 60/62	3006	Bern	Miete	351	4	1847	0	-	-	-
ZM Jägerweg 9	1662G001	ZM Wohnraum KI	Jägerweg 9	3014	Bern	Miete	351	5	134	0	-	-	-
ZM KG Schosshalde 1+2	1663G001	ZM KG Schosshalde 1+2	Kleiner Muristalden 40/40a	3006	Bern	Miete	351			0	-	-	-
ZM KG Schosshalde 1+2	1663U001	ZM KG Schosshalde 1+2	Kleiner Muristalden 40/40a	3006	Bern	Miete	351			0	-	-	-
Monbijoustrasse 37	1664G001	ZM Wohnraum KI	Monbijoustrasse 37	3011	Bern	Miete	351			0	-	-	-
ZM Weissensteinstrasse 35	1666G001	ZM Tagesschule Pestalozzi	Weissensteinstrasse 35	3007	Bern	Miete	351			0	-	-	-
Brünnenstrasse 104	1667G001	ZM Wohnraum KI	Brünnenstrasse 104	3018	Bern	Miete				0	-	-	-
ZM Tagesschule Matte	1668G001	ZM Tagesschule Matte	Wasserwerkgsasse 29	3011	Bern	Miete				0	-	-	-
Wankdorffeldstrasse 94	1669G001	ZM Einstellhallenplätze	Wankdorffeldstrasse 94	3014	Bern	Miete				0	-	-	-
ZM Dalmaziquai 67	1670G001	ZM Wohnraum KI	Dalmaziquai 67	3005	Bern	Miete				0	-	-	-
ZM Gewerbepark Felsenau	1671G001	ZM Gewerbepark Felsenau	Felsenaustrasse 17	3004	Bern	Miete				0	-	-	-
ZM WC-Anlage Postpark	1672G001	ZM WC-Anlage Postpark	Schanzenstrasse 5	3011	Bern	Miete				0	-	-	-
Velostation PostParc	1673G001	VELO PostParc	Bogenschützenstrasse	3011	Bern	Miteigentum				0	-	-	-

Abrechnungskreis	Bezeichnung	Gebäude	Bezeichnung	Strasse	PLZ	Ortschaft	Rechtsform	Gemeinde-Nr.	Kreis	Parzelle-Nr.	Parzellengrösse	GVB-Wert	Amtlicher Wert	Buchwerte
ZM	Muristrasse 28	1674U001	ZM Terrainabschnitt	Muristrasse 28	3006	Bern	Terrainmiete	351			0	-	-	-
ZM	Breitfeldstrasse 44	1675G001	ZM Wohnraum für KI	Breitfeldstrasse 44	3014	Bern	Miete				0	-	-	-
ZM	TS Pauluskirche	1676G001	ZM TS Pauluskirche	Freiestrasse 20	3012	Bern	Miete				0	-	-	-
	Alarmierung in Schulen	1677M001	MA Alarmierung in Schulen	Alle Schulanlagen	3000	Bern		351			0	-	-	1'616'668.43
	Schule Brünnen	1678G001	VS + TH Brünnen	Billeweg 5, 5a, 5b	3027	Bern	Alleineigentum	351	6	4729	0	26'800'000	-	25'193'386.95
	Schule Brünnen	1678M001	MA Erstaussattung	Billeweg 5	3027	Bern		351			0	-	-	-
	Schule Brünnen	1678P001	Parzelle 4729/VI	Billeweg 5, 5a, 5b	3027	Bern	Alleineigentum	351	6	4727	10'981	-	22'272'900	129'634.00
	Schule Brünnen	1678U001	VS Brünnen	Billeweg 5, 5a, 5b	3027	Bern		351	6	4729	0	-	-	-
ZM	Alpeneggstrasse 5	1679G001	ZM Wohnraum für KI	Alpeneggstrasse 5	3012	Bern	Miete		2	391	0	-	-	-
ZM	Wohnung für KI	1680G001	ZM Wohnraum für KI	Tschamerstrasse 40	3007	Bern	Miete	351			0	-	-	-
ZM	Wylenstrasse 5	1681G001	ZM Wohnraum für KI	Wylenstrasse 5	3014	Bern	Miete	351			0	-	-	-
ZM	Waldmannstrasse 60	1682G001	ZM Wohnraum für KI	Waldmannstrasse 60	3027	Bern	Miete	351			0	-	-	-
ZM	Schulräume Zieglerapital	1683G001	ZM Schulräume Zieglerapital	Morillonstrasse 79	3007	Bern	Benutzungsrecht / Dienstbarkeit	351			0	-	-	-
ZM	Schulräume Zieglerapital	1683M001	Quartierküche	Morillonstrasse 77	3007	Bern	Benutzungsrecht / Dienstbarkeit	351	3		0	-	-	-
ZM	Könizstrasse 219	1684G001	ZM Wohnraum für KI	Könizstrasse 219	3097	Liebefeld / Köniz	Miete	355		6156	0	-	-	-
ZM	Ziegelackerstrasse 10	1685G001	ZM Lagerraum Multifunk. Kultur	Ziegelackerstrasse 10	3027	Bern	Miete	351			0	-	-	-
ZM	Kapellenstrasse 24	1686G001	ZM Büro und Lagerraum für KI	Kapellenstrasse 24	3011	Bern	Miete				0	-	-	-
	Spinnereiweg 4	1687G001	ZM Wohnraum für KI	Spinnereiweg 4	3004	Bern	Miete				0	-	-	-
	Jolimontstrasse 19	1688G001	ZM Wohnraum für KI	Jolimontstrasse 19	3006	Bern	Miete				0	-	-	-
	Laupenstrasse 6	1690G001	ZM KA Laupenstrasse 6	Laupenstrasse 6	3008	Bern	Miete				0	-	-	-
ZM	Kanonenweg 12/14	1691G001	ZM Wohnraum für KI	Kanonenweg 12/14	3012	Bern	Miete				0	-	-	-
	Schulungsäume	1692G001	ZM Schulungsäume	Marktgasse 46	3011	Bern	Miete				0	-	-	-
ZM	Lagerraum	1693G001	ZM Lagerraum	Nägeligasse 5	3011	Bern	Miete	351			0	-	-	-
ZM	Lentulusstrasse 51	1694G001	ZM Wohnraum für KI	Lentulusstrasse 51	3007	Bern	Miete	351	3	1402	0	-	-	-
ZM	Libellenweg 4	1695G001	ZM Wohnraum für KI	Libellenweg 4	3008	Bern	Miete	351	4	3382	0	-	-	-
ZM	VG Viktoriastrasse	1696G001	ZM VG Viktoriastrasse	Viktoriastrasse 72	3013	Bern	Miete	351	5	1114	0	-	-	174'687.90
ZM	VG Viktoriastrasse	1696M001	ZM VG Viktoriastrasse	Viktoriastrasse 72	3013	Bern	Miete	351	5	114	0	-	-	-
	Hubelweg	1697G001	Bauernhaus Hubel	Hubelweg 5	3086	Englisberg	Alleineigentum	888	2	28	0	2'300'000	-	-
	Hubelweg	1697G002	Stöckli Hubel	Hubelweg 9	3086	Englisberg	Alleineigentum	888	2	28	0	480'000	-	-
	Hubelweg	1697P001	BP 28/II	Hubelweg 5+9	3086	Englisberg	Alleineigentum	888	2	28	4'444	-	543'020	-
ZM	Pappelweg 24	1698G001	ZM Lager Pappelweg 24	Pappelweg 24	3013	Bern	Miete				0	-	-	-
ZM	VG Effingerstasse 31-35	1699G001	ZM VG Effingerstasse 31-35 KI	Effingerstrasse 31-35	3008	Bern	Benutzungsrecht / Dienstbarkeit				0	-	-	-
	Tschamerstasse 39	1700G001	ZM TS Sulgenbach	Tschamerstrasse 39	3007	Bern	Miete	351	3	1302	0	-	-	-
	VELO Bollwerk	1701G001	VELO Bollwerk	Bollwerk 2	3011	Bern	Miteigentum	351	1	1481	0	-	-	-
	Südliche Quellen Schwarzenburg	1702P001	BP 39/2	Brunnbäch	3150	Schwarzenburg	Alleineigentum	855	2	39	64'058	-	-	-
	Südliche Quellen Schwarzenburg	1702P002	BP 40/2	Rohrmattholz	3150	Schwarzenburg	Alleineigentum	855	2	40	17'871	-	-	-
	Südliche Quellen Schwarzenburg	1702P003	BP 41/2	Unterholz	3150	Schwarzenburg	Alleineigentum	855	2	41	2'245	-	-	-
	Südliche Quellen Schwarzenburg	1702P004	BP 42/2	Unterholz	3150	Schwarzenburg	Alleineigentum	855	2	42	960	-	-	-
	Südliche Quellen Schwarzenburg	1702P005	BP 43/2	Unterholz	3150	Schwarzenburg	Alleineigentum	855	2	43	1'425	-	-	-
	Südliche Quellen Schwarzenburg	1702P006	BP 44/2	Unterholz	3150	Schwarzenburg	Alleineigentum	855	2	44	2'150	-	-	-
	Südliche Quellen Schwarzenburg	1702P007	BP 37/2	Buggenriedweg	3150	Schwarzenburg	Alleineigentum	855	2	37	86'095	-	-	-
ZM	Zieglerapital Personalhaus	1703G001	ZM Zieglerapital Personalhaus	Morillonstrasse 77	3007	Bern	Miete	351	3	915	0	-	-	-
ZM	Wangenstrasse 62	1704G001	ZM Wohnraum für KI	Wangenstrasse 62	3018	Bern	Miete				0	-	-	-
	WHA Eigerplatz	1705G001	WHA Eigerplatz	Eigerplatz 3A	3007	Bern	Alleineigentum	351	3	3875	7'591	-	-	1'153'141.65
	WHA Eigerplatz	1705V001	Kiosk Eigerplatz	Eigerplatz 3A	3007	Bern	Alleineigentum	351	3	3875	7'591	-	-	-
ZM	KG Pestalozzi	1706G001	ZM KG Pestalozzi	Tschamerstrasse 39a	3007	Bern	Miete	351	3	2531	0	-	-	-
ZM	KG Pestalozzi	1706U001	ZM KG Pestalozzi	Tschamerstrasse 39a	3007	Bern	Miete	351	3	2531	0	-	-	-
ZM	Jugendtreff Calvinhaus	1707G001	ZM Jugendtreff Calvinhaus	Marienstrasse 8	3005	Bern	Miete	351	4	44	0	-	-	-
ZM	KG Pestalozzi II	1709G001	ZM KG Pestalozzi II	Munzingerstasse 15	3007	Bern	Miete	351	3	1582	0	-	-	-
ZM	KG Pestalozzi II	1709U001	ZM KG Pestalozzi II	Munzingerstasse 15	3007	Bern	Miete	351	3	1582	0	-	-	-

13.4 Liegenschaftsverzeichnis 2017

Liegenschaften Fond für Boden- und Wohnbaupolitik

Gebäude	Kategorie	Abrechnungskreis	Bezeichnung	Strasse	PLZ	Ortschaft	Kreis	Parzelle-Nr.	Parzellengrösse m ²	Amtlicher Wert CHF	GVB-Wert CHF	Marktwert CHF gemäss HRM2
5000B001	04.02 - übrige Baurechte	BR Aarstrasse 76	BR 1392/II, BP 624/II	Aarstrasse 76	3011	Bern	1	624	0	-	-	98'088.92
5000P001	04.09 - Baurechtspartellen	BR Aarstrasse 76	BP 624/II	Aarstrasse 76	3011	Bern	1	624	206	79'680	-	-
5001G001	01.04 - Reine Wohnliegenschaften	Aarstrasse 62 / 66	Aarstrasse 62 / 66	Aarstrasse 62 / 66	3011	Bern	1	679	0	-	1'551'300	1'447'040.80
5001P001	01.09 - Partellen Wohnliegenschaft	Aarstrasse 62 / 66	BP 679/II	Aarstrasse 62, 66	3011	Bern	1	679	1062	591'100	-	-
5002B001	04.02 - übrige Baurechte	Aarstrasse 96 Oktogon	BR 4019/III, BP 593/III	Aarstrasse 96	3011	Bern	3	593	0	-	-	784'951.35
5002B002	04.02 - übrige Baurechte	Aarstrasse 96 Oktogon	BR 4040/III, BP 593/III	Aarstrasse 96a	3011	Bern	3	593	0	-	-	784'951.35
5002P001	04.09 - Baurechtspartellen	Aarstrasse 96 Oktogon	BP 593/III	Aarstrasse 96,96a	3011	Bern	3	593	2300	1'069'820	-	-
5003B001	04.02 - übrige Baurechte	Aberlistrasse-Weltistrasse	BR 3581/IV, BP 1521/IV	Aberlistrasse 51	3006	Bern	4	1521	0	-	-	858'022.49
5003P001	04.09 - Baurechtspartellen	Aberlistrasse-Weltistrasse	BP 1521/IV	Aberlistrasse 51	3006	Bern	4	1521	1576	595'930	-	-
5004B001	04.02 - übrige Baurechte	Ahornweg	BR 2393/II, BP 42/II	Ahornweg 6	3012	Bern	2	42	0	-	-	1'636'533.84
5004P001	04.09 - Baurechtspartellen	Ahornweg	BP 42/II	Ahornweg 6	3012	Bern	2	42	1282	1'048'990	-	-
5005G001	02.01 - Wohn- und Geschäftshäuser	Alexandraweg 20, 20a, 20b	Alexandraweg 20, 20a, 20b	Alexandraweg 20, 20a, 20b	3006	Bern	0	-	0	-	842'800	1'063'164.30
5005G002	02.02 - Industrie- und Gewerbeliegenschaften	Alexandraweg 20, 20a, 20b	Lagergebäude	Alexandraweg 22a	3006	Bern	4	1055	3632	-	140'000	-
5005P001	02.09 - Partellen Geschäftliegenschaften	Alexandraweg 20, 20a, 20b	BP 2277/IV	Alexandraweg 20, 20a, 20b	3006	Bern	4	2277	265	130	-	-
5005P002	02.09 - Partellen Geschäftliegenschaften	Alexandraweg 20, 20a, 20b	BP 2456/IV	Cyrostrasse	3006	Bern	4	2456	20	10	-	-
5005P003	02.09 - Partellen Geschäftliegenschaften	Alexandraweg 20, 20a, 20b	BP 1508/IV	Alexandraweg 20, 20a, 20b	3006	Bern	4	1508	1087	412'400	-	-
5006B001	04.01 - Baurecht zur Förderung des Wohnungsbaus	Alpeneggstrasse	BR 2671/II, BP 393/II	Alpeneggstrasse 14+14a	3012	Bern	2	393	0	-	-	304'888.98
5006B002	04.01 - Baurecht zur Förderung des Wohnungsbaus	Alpeneggstrasse	BR 2672/II, BP 393/II	Alpeneggstrasse 10	3012	Bern	2	393	0	-	-	212'712.07
5006P001	04.01 - Baurecht zur Förderung des Wohnungsbaus	Alpeneggstrasse	BP 393/II	Alpeneggstrasse	3012	Bern	2	393	2213	459'920	-	27'230.94
5007B001	04.02 - übrige Baurechte	Altenbergstr. 3, 12, 14, 18, 28, 54	BR 3005/IV, BP 937/V	Altenbergstrasse 14	3013	Bern	5	937	0	-	-	236'000.07
5007B002	04.02 - übrige Baurechte	Altenbergstr. 3, 12, 14, 18, 28, 54	BR 3005/IV, BP 937/V	Altenbergstrasse 12	3013	Bern	5	937	0	-	-	164'422.18
5007B003	04.02 - übrige Baurechte	Altenbergstr. 3, 12, 14, 18, 28, 54	BR 2814/IV, BP 874/V	Altenbergstrasse 51	3013	Bern	5	874	0	-	-	810'719.14
5007B004	04.02 - übrige Baurechte	Altenbergstr. 3, 12, 14, 18, 28, 54	BR 3006/IV, BP 865/V	Altenbergstrasse 3	3013	Bern	5	865	0	-	-	144'444.49
5007B005	04.02 - übrige Baurechte	Altenbergstr. 3, 12, 14, 18, 28, 54	BR 3103/IV, BP 967/V	Altenbergstrasse 18a	3013	Bern	5	967	0	-	-	333'333.44
5007G001	02.01 - Wohn- und Geschäftshäuser	Altenbergstr. 3, 12, 14, 18, 28, 54	Altenbergstrasse 28	Altenbergstrasse 28	3013	Bern	0	-	0	-	6'500'000	3'514'434.17
5007P001	04.09 - Baurechtspartellen	Altenbergstr. 3, 12, 14, 18, 28, 54	BP 967/V	Altenbergstrasse 18a	3013	Bern	5	967	391	232'310	-	-
5007P002	02.09 - Partellen Geschäftliegenschaften	Altenbergstr. 3, 12, 14, 18, 28, 54	BP 953/IV	Altenbergstrasse 28	3013	Bern	5	953	1161	2'587'800	-	-
5007P003	04.09 - Baurechtspartellen	Altenbergstr. 3, 12, 14, 18, 28, 54	BP 937/V	Altenbergstrasse 12, 14	3013	Bern	5	937	1202	277'730	-	-
5007P004	04.09 - Baurechtspartellen	Altenbergstr. 3, 12, 14, 18, 28, 54	BP 874/V	Altenbergstrasse 51	3013	Bern	5	874	2091	445'560	-	-
5007P005	04.09 - Baurechtspartellen	Altenbergstr. 3, 12, 14, 18, 28, 54	BP 865/V	Altenbergstrasse 3	3013	Bern	5	865	233	114'030	-	-
5008G001	01.04 - Reine Wohnliegenschaften	Attinghausenstrasse 19-31	Attinghausenstrasse 19-31	Attinghausenstrasse 19-31	3014	Bern	0	-	0	-	8'961'300	11'780'789.42
5008P001	01.09 - Partellen Wohnliegenschaft	Attinghausenstrasse 19-31	BP 1779/IV	Attinghausenstrasse 19-31	3014	Bern	5	1779	464	758'200	-	-
5008P002	01.09 - Partellen Wohnliegenschaft	Attinghausenstrasse 19-31	BP 1780/IV	Attinghausenstrasse 21	3014	Bern	5	1780	378	751'900	-	-
5008P003	01.09 - Partellen Wohnliegenschaft	Attinghausenstrasse 19-31	BP 1781/IV	Attinghausenstrasse 23	3014	Bern	5	1781	454	751'900	-	-
5008P004	01.09 - Partellen Wohnliegenschaft	Attinghausenstrasse 19-31	BP 1782/IV	Attinghausenstrasse 25	3014	Bern	5	1782	460	751'900	-	-
5008P005	01.09 - Partellen Wohnliegenschaft	Attinghausenstrasse 19-31	BP 1783/IV	Attinghausenstrasse 27	3014	Bern	5	1783	459	751'900	-	-
5008P006	01.09 - Partellen Wohnliegenschaft	Attinghausenstrasse 19-31	BP 1784/IV	Attinghausenstrasse 29	3014	Bern	5	1784	452	751'900	-	-
5008P007	01.09 - Partellen Wohnliegenschaft	Attinghausenstrasse 19-31	BP 1785/IV	Attinghausenstrasse 31	3014	Bern	5	1785	495	758'200	-	-
5010B001	04.02 - übrige Baurechte	altes Tramdepot und Zollhaus	BR 4288/IV, BP 36/IV	Grosser Muristalden 6, 6a	3011	Bern	4	36	0	-	-	649'111.32
5010G001	02.02 - Industrie- und Gewerbeliegenschaften	altes Tramdepot und Zollhaus	Grosser Muristalden 2	Grosser Muristalden 2	3011	Bern	0	-	0	-	541'400	1'187'119.15
5010P001	02.09 - Partellen Geschäftliegenschaften	altes Tramdepot und Zollhaus	BP 4259/IV	Grosser Muristalden 2	3011	Bern	4	4259	128	85'100	-	-
5010P002	04.09 - Baurechtspartellen	altes Tramdepot und Zollhaus	BP 36/IV	Grosser Muristalden 6, 6a	3011	Bern	4	36	2896	452'290	-	-
5011B001	04.02 - übrige Baurechte	BR und BP Flugplatz Belp	BR 1537/Belp, BP 1372/Belp	Flugplatz Belp	3123	Belp	0	-	1372	0	-	407'844.66
5011B002	04.02 - übrige Baurechte	BR und BP Flugplatz Belp	BR 2530/Belp, BP 1372/Belp	Flugplatz Belp	3123	Belp	0	-	1372	0	-	76'950.02
5011B003	04.02 - übrige Baurechte	BR und BP Flugplatz Belp	BR 2289/Belp, BP 1372/Belp	Flugplatz Belp	3123	Belp	0	-	1372	0	-	400'177.90
5011B004	04.02 - übrige Baurechte	BR und BP Flugplatz Belp	BR 2531/Belp, BP 1372/Belp	Flugplatz Belp	3123	Belp	0	-	1372	0	-	184'311.26
5011B005	04.02 - übrige Baurechte	BR und BP Flugplatz Belp	BR 2529/Belp, BP 1372/Belp	Flugplatz Belp	3123	Belp	0	-	1372	0	-	1717'067.20
5011B006	04.02 - übrige Baurechte	BR und BP Flugplatz Belp	BR 2681/Belp, BP 1372/Belp	Flugplatz Belp	3123	Belp	0	-	1372	0	-	4056'445.68
5011B008	04.02 - übrige Baurechte	BR und BP Flugplatz Belp	BR 1714/Belp, BP 1713/Belp	Flugplatz Belp	3123	Belp	0	-	1713	0	-	1'908'956.06
5011B009	04.02 - übrige Baurechte	BR und BP Flugplatz Belp	BR 3188/Belp, BP 431/Belp	Flugplatz Belp	3123	Belp	0	-	431	0	-	143'835.60
5011B010	04.02 - übrige Baurechte	BR und BP Flugplatz Belp	BR 3197/Belp, BP 370/Belp	Flugplatz Belp	3123	Belp	1	370	0	-	-	-
5011B011	04.02 - übrige Baurechte	BR und BP Flugplatz Belp	BR 3198/Belp, BP 1372.431/Belp	Flugplatz Belp	3123	Belp	1	1372, 431	0	-	-	-
5011P001	04.09 - Baurechtspartellen	BR und BP Flugplatz Belp	BP 1372/Belp	Flugplatz Belp	3123	Belp	1	1372	427677	8'464'950	-	720'589.11
5011P002	04.09 - Baurechtspartellen	BR und BP Flugplatz Belp	BP 732/Belp	Flugplatz Belp	3123	Belp	1	732	105019	1'142'980	-	-
5011P003	04.09 - Baurechtspartellen	BR und BP Flugplatz Belp	BP 431/Belp	Flugplatz Belp	3123	Belp	1	431	32834	110'670	-	-
5011P004	04.09 - Baurechtspartellen	BR und BP Flugplatz Belp	BP 182/Belp	Flugplatz Belp	3123	Belp	1	182	87830	937'180	-	-
5011P005	04.09 - Baurechtspartellen	BR und BP Flugplatz Belp	BP 1713/Belp	Flugplatzstrasse	3123	Belp	1	1713	12872	1'222'430	-	-
5011P006	02.09 - Partellen Geschäftliegenschaften	BR und BP Flugplatz Belp	BP 2981/Belp	Flugplatzstrasse	3123	Belp	1	2981	1869	230'300	-	-
5011P007	04.09 - Baurechtspartellen	BR und BP Flugplatz Belp	BP 1648/Belp	Flugplatzstrasse	3123	Belp	1	1648	2112	-	-	-
5013P002	03.02 - Landwirtschaftliche Grundstücke	Belpmoos, Landepiste Umgelände	BP 370/Belp1	Buechrain	3123	Belp	1	370	35274	14'140	-	32'533.00
5013P003	04.09 - Baurechtspartellen	Belpmoos, Landepiste Umgelände	BR und Quellenrecht 260/Belp1	BR und Quellenrecht 260/Belp1	3123	Belp	1	260	0	-	-	-
5015B001	04.02 - übrige Baurechte	Baumgartenstrasse, Bümplizstr	BR 3944/VI, BP 3943/VI	Baumgartenstrasse, Bümplizstrasse	3018	Bern	6	3943	0	-	-	976'723.64
5015P001	04.09 - Baurechtspartellen	Baumgartenstrasse, Bümplizstr	BP 1610/VI	Baumgartenstrasse, Bümplizstrasse	3018	Bern	6	1610	750	370	-	11'250.00
5015P002	04.09 - Baurechtspartellen	Baumgartenstrasse, Bümplizstr	BP 3943/VI	Baumgartenstrasse, Bümplizstrasse	3018	Bern	6	3943	2286	578'160	-	-
5015P003	04.09 - Baurechtspartellen	Baumgartenstrasse, Bümplizstr	BP 1530/VI	Baumgartenstrasse, Bümplizstrasse	3018	Bern	6	1530	106	-	-	-
5016G001	01.04 - Reine Wohnliegenschaften	Bernstrasse 38-44	Bernstrasse 38a	Bernstrasse 38a	3018	Bern	0	-	0	-	338'400	-
5016G002	01.04 - Reine Wohnliegenschaften	Bernstrasse 38-44	Bernstrasse 40/40c	Bernstrasse 40/40c	3018	Bern	0	-	0	-	571'600	-
5016G003	01.04 - Reine Wohnliegenschaften	Bernstrasse 38-44	Bernstrasse 40b	Bernstrasse 40b	3018	Bern	0	-	0	-	654'100	-
5016G004	01.04 - Reine Wohnliegenschaften	Bernstrasse 38-44	Bernstrasse 44	Bernstrasse 44	3018	Bern	0	-	0	-	1'150'000	-
5016G005	01.04 - Reine Wohnliegenschaften	Bernstrasse 38-44	Arealentw.ung Bernstrasse	Bernstrasse 38-44	3018	Bern	0	-	0	-	-	576'160.80
5016P001	01.09 - Partellen Wohnliegenschaft	Bernstrasse 38-44	BP 646/VI	Bernstrasse 38a	3018	Bern	6	646	819	100'000	-	-
5016P002	01.09 - Partellen Wohnliegenschaft	Bernstrasse 38-44	BP 647/VI	Bernstrasse 40	3018	Bern	6	647	1321	313'200	-	-
5016P003	01.09 - Partellen Wohnliegenschaft	Bernstrasse 38-44	BP 648/VI	Bernstrasse 44	3018	Bern	6	648	1157	326'700	-	-
5017B001	04.02 - übrige Baurechte	Bernstrasse 75-79a, Bienzgut	BR 4711/VI, BP 650/VI	Bernstrasse 75-79a	3018	Bern	6	650	0	-	-	460'000.14

Gebäude	Kategorie	Abrechnungskreis	Bezeichnung	Strasse	PLZ	Ortschaft	Kreis	Parzelle-Nr.	Parzellengrösse m ²	Amtlicher Wert CHF	GVB-Wert CHF	Marktwert CHF gemäss HRM2
5017P001	04.09 - Baurechtspartellen	Bernstrasse 75-79a, Bienzgut	BP 650/VI	Bernstrasse 75-79a	3018	Bern	6	650	5831	354'780	-	-
5018B001	04.01 - Baurecht zur Förderung des Wohnungsbaus	Bethlehemacker, Kornw,Knospenw	BR 2430-2456, BP 2393-2422/VI	Kornweg 25-67, Knospenweg 2-10	3027	Bern	6	2393-2422	0	-	-	985'533.64
5018B002	04.01 - Baurecht zur Förderung des Wohnungsbaus	Bethlehemacker, Kornw,Knospenw	BR 2596-2605/, BP 2559-2568/VI	Kornweg 90-110	3027	Bern	6	2559-2568	0	-	-	333'933.44
5018B003	04.01 - Baurecht zur Förderung des Wohnungsbaus	Bethlehemacker, Kornw,Knospenw	BR 2525-2541, BP 2506-2524/VI	Kornweg 71-91, Knospenweg 1-9a	3027	Bern	6	2506-2524	0	-	-	644'733.53
5018P001	04.09 - Baurechtspartellen	Bethlehemacker, Kornw,Knospenw	BP 2097/VI	Knospenweg 1a	3027	Bern	6	2097	190	21'300	-	-
5018P002	04.09 - Baurechtspartellen	Bethlehemacker, Kornw,Knospenw	BP 2423/VI	Bethlehemacker, Kornw,Knospenw	3027	Bern	6	2423	1968	980	-	-
5018P003	04.09 - Baurechtspartellen	Bethlehemacker, Kornw,Knospenw	BP 3303/VI	Bethlehemacker, Kornw,Knospenw	3027	Bern	6	3303	1151	-	-	-
5018P004	04.09 - Baurechtspartellen	Bethlehemacker, Kornw,Knospenw	BP 2393/VI	Kornweg 25	3027	Bern	6	2393	416	40'760	-	-
5018P005	04.09 - Baurechtspartellen	Bethlehemacker, Kornw,Knospenw	BP 2394/VI	Kornweg 27	3027	Bern	6	2394	266	40'060	-	-
5018P006	04.09 - Baurechtspartellen	Bethlehemacker, Kornw,Knospenw	BP 2395/VI	Kornweg 29	3027	Bern	6	2395	266	40'060	-	-
5018P007	04.09 - Baurechtspartellen	Bethlehemacker, Kornw,Knospenw	BP 2396/VI	Kornweg 31	3027	Bern	6	2396	266	39'370	-	-
5018P008	04.09 - Baurechtspartellen	Bethlehemacker, Kornw,Knospenw	BP 2397/VI	Kornweg 33	3027	Bern	6	2397	421	42'190	-	-
5018P009	04.09 - Baurechtspartellen	Bethlehemacker, Kornw,Knospenw	BP 2398/VI	Kornweg 45a	3027	Bern	6	2398	67	1'530	-	-
5018P010	04.09 - Baurechtspartellen	Bethlehemacker, Kornw,Knospenw	BP 2399/VI	Kornweg 35	3027	Bern	6	2399	339	37'100	-	-
5018P011	04.09 - Baurechtspartellen	Bethlehemacker, Kornw,Knospenw	BP 2400/VI	Kornweg 37	3027	Bern	6	2400	219	40'060	-	-
5018P012	04.09 - Baurechtspartellen	Bethlehemacker, Kornw,Knospenw	BP 2401/VI	Kornweg 39	3027	Bern	6	2401	219	40'060	-	-
5018P013	04.09 - Baurechtspartellen	Bethlehemacker, Kornw,Knospenw	BP 2402/VI	Kornweg 41	3027	Bern	6	2402	202	42'190	-	-
5018P014	04.09 - Baurechtspartellen	Bethlehemacker, Kornw,Knospenw	BP 2403/VI	Kornweg 43	3027	Bern	6	2403	210	43'580	-	-
5018P015	04.09 - Baurechtspartellen	Bethlehemacker, Kornw,Knospenw	BP 2404/VI	Kornweg	3027	Bern	6	2404	104	-	-	-
5018P016	04.09 - Baurechtspartellen	Bethlehemacker, Kornw,Knospenw	BP 2405/VI	Kornweg 45	3027	Bern	6	2405	309	41'580	-	-
5018P017	04.09 - Baurechtspartellen	Bethlehemacker, Kornw,Knospenw	BP 2406/VI	Kornweg 47	3027	Bern	6	2406	474	39'600	-	-
5018P018	04.09 - Baurechtspartellen	Bethlehemacker, Kornw,Knospenw	BP 2407/VI	Kornweg 49	3027	Bern	6	2407	303	38'920	-	-
5018P019	04.09 - Baurechtspartellen	Bethlehemacker, Kornw,Knospenw	BP 2408/VI	Kornweg 51	3027	Bern	6	2408	303	38'150	-	-
5018P020	04.09 - Baurechtspartellen	Bethlehemacker, Kornw,Knospenw	BP 2409/VI	Kornweg 53	3027	Bern	6	2409	303	39'600	-	-
5018P021	04.09 - Baurechtspartellen	Bethlehemacker, Kornw,Knospenw	BP 2410/VI	Kornweg 55	3027	Bern	6	2410	484	37'220	-	-
5018P022	04.09 - Baurechtspartellen	Bethlehemacker, Kornw,Knospenw	BP 2411/VI	Kornweg 67a	3027	Bern	6	2411	67	1'530	-	-
5018P023	04.09 - Baurechtspartellen	Bethlehemacker, Kornw,Knospenw	BP 2412/VI	Kornweg 57	3027	Bern	6	2412	349	40'510	-	-
5018P024	04.09 - Baurechtspartellen	Bethlehemacker, Kornw,Knospenw	BP 2413/VI	Kornweg 59	3027	Bern	6	2413	226	40'060	-	-
5018P025	04.09 - Baurechtspartellen	Bethlehemacker, Kornw,Knospenw	BP 2414/VI	Kornweg 61	3027	Bern	6	2414	226	40'060	-	-
5018P026	04.09 - Baurechtspartellen	Bethlehemacker, Kornw,Knospenw	BP 2415/VI	Kornweg 63	3027	Bern	6	2415	208	40'060	-	-
5018P027	04.09 - Baurechtspartellen	Bethlehemacker, Kornw,Knospenw	BP 2416/VI	Kornweg 65	3027	Bern	6	2416	217	38'880	-	-
5018P028	04.09 - Baurechtspartellen	Bethlehemacker, Kornw,Knospenw	BP 2417/VI	Kornweg 67	3027	Bern	6	2417	318	42'190	-	-
5018P029	04.09 - Baurechtspartellen	Bethlehemacker, Kornw,Knospenw	BP 2418/VI	Knospenweg 2	3027	Bern	6	2418	405	41'440	-	-
5018P030	04.09 - Baurechtspartellen	Bethlehemacker, Kornw,Knospenw	BP 2419/VI	Knospenweg 4	3027	Bern	6	2419	246	38'740	-	-
5018P031	04.09 - Baurechtspartellen	Bethlehemacker, Kornw,Knospenw	BP 2420/VI	Knospenweg 6	3027	Bern	6	2420	251	50'040	-	-
5018P032	04.09 - Baurechtspartellen	Bethlehemacker, Kornw,Knospenw	BP 2421/VI	Knospenweg 8	3027	Bern	6	2421	257	38'740	-	-
5018P033	04.09 - Baurechtspartellen	Bethlehemacker, Kornw,Knospenw	BP 2422/VI	Knospenweg 10	3027	Bern	6	2422	404	39'370	-	-
5018P034	04.09 - Baurechtspartellen	Bethlehemacker, Kornw,Knospenw	BP 2424/VI	Kornweg	3027	Bern	6	2424	104	-	-	-
5018P035	04.09 - Baurechtspartellen	Bethlehemacker, Kornw,Knospenw	BP 2505/VI	Knospenweg 1b	3027	Bern	6	2505	120	1'120	-	-
5018P036	04.09 - Baurechtspartellen	Bethlehemacker, Kornw,Knospenw	BP 2506/VI	Knospenweg 1	3027	Bern	6	2506	359	41'740	-	-
5018P037	04.09 - Baurechtspartellen	Bethlehemacker, Kornw,Knospenw	BP 2507/VI	Knospenweg 3	3027	Bern	6	2507	262	40'320	-	-
5018P038	04.09 - Baurechtspartellen	Bethlehemacker, Kornw,Knospenw	BP 2508/VI	Knospenweg 5	3027	Bern	6	2508	253	42'120	-	-
5018P039	04.09 - Baurechtspartellen	Bethlehemacker, Kornw,Knospenw	BP 2509/VI	Knospenweg 7	3027	Bern	6	2509	245	42'120	-	-
5018P040	04.09 - Baurechtspartellen	Bethlehemacker, Kornw,Knospenw	BP 2510/VI	Knospenweg 9	3027	Bern	6	2510	236	46'680	-	-
5018P041	04.09 - Baurechtspartellen	Bethlehemacker, Kornw,Knospenw	BP 2511/VI	Knospenweg 9a	3027	Bern	6	2511	371	41'040	-	-
5018P042	04.09 - Baurechtspartellen	Bethlehemacker, Kornw,Knospenw	BP 2512/VI	Kornweg 71	3027	Bern	6	2512	475	40'060	-	-
5018P043	04.09 - Baurechtspartellen	Bethlehemacker, Kornw,Knospenw	BP 2513/VI	Kornweg 73	3027	Bern	6	2513	342	38'150	-	-
5018P044	04.09 - Baurechtspartellen	Bethlehemacker, Kornw,Knospenw	BP 2514/VI	Kornweg 75	3027	Bern	6	2514	326	40'060	-	-
5018P045	04.09 - Baurechtspartellen	Bethlehemacker, Kornw,Knospenw	BP 2515/VI	Kornweg 77	3027	Bern	6	2515	333	46'410	-	-
5018P046	04.09 - Baurechtspartellen	Bethlehemacker, Kornw,Knospenw	BP 2516/VI	Kornweg 79	3027	Bern	6	2516	538	44'280	-	-
5018P047	04.09 - Baurechtspartellen	Bethlehemacker, Kornw,Knospenw	BP 2517/VI	Kornweg	3027	Bern	6	2517	104	-	-	-
5018P048	04.09 - Baurechtspartellen	Bethlehemacker, Kornw,Knospenw	BP 2518/VI	Kornweg 91a	3027	Bern	6	2518	90	1'530	-	-
5018P049	04.09 - Baurechtspartellen	Bethlehemacker, Kornw,Knospenw	BP 2519/VI	Kornweg 81	3027	Bern	6	2519	349	41'300	-	-
5018P050	04.09 - Baurechtspartellen	Bethlehemacker, Kornw,Knospenw	BP 2520/VI	Kornweg 83	3027	Bern	6	2520	221	40'760	-	-
5018P051	04.09 - Baurechtspartellen	Bethlehemacker, Kornw,Knospenw	BP 2521/VI	Kornweg 85	3027	Bern	6	2521	221	40'760	-	-
5018P052	04.09 - Baurechtspartellen	Bethlehemacker, Kornw,Knospenw	BP 2522/VI	Kornweg 87	3027	Bern	6	2522	220	35'870	-	-
5018P053	04.09 - Baurechtspartellen	Bethlehemacker, Kornw,Knospenw	BP 2523/VI	Kornweg 89	3027	Bern	6	2523	220	44'280	-	-
5018P054	04.09 - Baurechtspartellen	Bethlehemacker, Kornw,Knospenw	BP 2524/VI	Kornweg 91	3027	Bern	6	2524	332	47'100	-	-
5018P055	04.09 - Baurechtspartellen	Bethlehemacker, Kornw,Knospenw	BP 2525/VI	Kornweg 90	3027	Bern	6	2525	463	44'610	-	-
5018P056	04.09 - Baurechtspartellen	Bethlehemacker, Kornw,Knospenw	BP 2560/VI	Kornweg 92	3027	Bern	6	2560	202	36'620	-	-
5018P057	04.09 - Baurechtspartellen	Bethlehemacker, Kornw,Knospenw	BP 2561/VI	Kornweg 94	3027	Bern	6	2561	210	36'620	-	-
5018P058	04.09 - Baurechtspartellen	Bethlehemacker, Kornw,Knospenw	BP 2562/VI	Kornweg 96	3027	Bern	6	2562	198	35'940	-	-
5018P059	04.09 - Baurechtspartellen	Bethlehemacker, Kornw,Knospenw	BP 2563/VI	Kornweg 98	3027	Bern	6	2563	357	47'900	-	-
5018P060	04.09 - Baurechtspartellen	Bethlehemacker, Kornw,Knospenw	BP 2564/VI	Kornweg 102	3027	Bern	6	2564	90	1'170	-	-
5018P061	04.09 - Baurechtspartellen	Bethlehemacker, Kornw,Knospenw	BP 2565/VI	Kornweg 104	3027	Bern	6	2565	357	55'120	-	-
5018P062	04.09 - Baurechtspartellen	Bethlehemacker, Kornw,Knospenw	BP 2566/VI	Kornweg 106	3027	Bern	6	2566	197	35'240	-	-
5018P063	04.09 - Baurechtspartellen	Bethlehemacker, Kornw,Knospenw	BP 2567/VI	Kornweg 108	3027	Bern	6	2567	209	38'600	-	-
5018P064	04.09 - Baurechtspartellen	Bethlehemacker, Kornw,Knospenw	BP 2568/VI	Kornweg 110	3027	Bern	6	2568	202	37'900	-	-
5018P065	04.09 - Baurechtspartellen	Bethlehemacker, Kornw,Knospenw	BP 2425/VI	Kornweg 112	3027	Bern	6	2425	352	44'330	-	-
5019B001	04.02 - übrige Baurechte	Beundenfeldstrasse	BR 2834/V, BP 2833/V	Beundenfeldstrasse 22/26	3013	Bern	5	2833	0	-	-	5'320'744.16
5019P001	04.09 - Baurechtspartellen	Beundenfeldstrasse	BR 2833/V	Beundenfeldstrasse	3013	Bern	5	2833	5985	2'641'770	-	-
5020B001	04.02 - übrige Baurechte	BR Bottigenstrasse 245b	BR 4678/VI, BP 1157/VI	Bottigenstrasse	3018	Bern	6	1157	0	-	-	109'133.37
5020P001	04.09 - Baurechtspartellen	BR Bottigenstrasse 245b	BR 1157/VI	Bottigenstrasse 245, 245b	3018	Bern	6	1157	1133	181'510	-	-
5021B001	04.02 - übrige Baurechte	BR Bottigenstrasse 245	BR 4825/VI, BP 1157/VI	Bottigenstrasse 245	3019	Bern	6	1157	0	-	-	131'288.93
5022B001	04.02 - übrige Baurechte	Bottigenstrasse 237	BR 4688/VI, BP 4687/VI	Bottigenstrasse 237	3019	Bern	6	4687	639	-	-	211'400.07
5022P001	04.09 - Baurechtspartellen	Bottigenstrasse 237	BP 4687/VI	Bottigenstrasse 237	3019	Bern	6	4687	639	149'830	-	-
5023G001	02.02 - Industrie- und Gewerbeliegenschaften	Brasserie Bärengraben	Brasserie Bärengraben	Grosser Muristalden 1	3006	Bern			0	-	1'260'000	2'095'848.86
5023P001	02.09 - Parzellen Geschäftliegenschaften	Brasserie Bärengraben	BP 4258/IV	Brasserie Bärengraben	3006	Bern	4	4258	193	1'165'800	-	-

Gebäude	Kategorie	Abrechnungskreis	Bezeichnung	Strasse	PLZ	Ortschaft	Kreis	Parzelle-Nr.	Parzellengrösse m ²	Amtlicher Wert CHF	GVB-Wert CHF	Marktwert CHF gemäss HRM2
5024B001	04.02 - übrige Baurechte	Bremgarten	BR 113/Bremgarten, BP 154/Brem	Lindenstrasse 11	3047	Bremgarten	Bremgarten	154	0	-	-	223'000.07
5024B002	04.02 - übrige Baurechte	Bremgarten	BR 832/Bremgarten, BP 831/Brem	Kunoweg 34	3047	Bremgarten	Bremgarten	831	0	-	-	141'333.38
5024B003	04.02 - übrige Baurechte	Bremgarten	BR 830/Bremgarten, BP 88/Bremg	Ländlistrasse 10	3047	Bremgarten	Bremgarten	88	0	-	-	481'311.26
5024B004	04.02 - übrige Baurechte	Bremgarten	BR 905/Bremgarten, BP 88/Bremg	Rüttliweg 1+1a	3047	Bremgarten	Bremgarten	88	0	-	-	599'333.52
5024B005	04.02 - übrige Baurechte	Bremgarten	BR 110/Bremgarten, BP 353/Brem	Lindenstrasse 9	3047	Bremgarten	Bremgarten	353	0	-	-	225'962.29
5024B006	04.02 - übrige Baurechte	Bremgarten	BR 546/Bremgarten, BP 597/Brem	Ritterstrasse 18a	3047	Bremgarten	Bremgarten	597	0	-	-	137'133.38
5024B007	04.02 - übrige Baurechte	Bremgarten	BR 545/Bremgarten, BP 598/Brem	Ritterstrasse 18b	3047	Bremgarten	Bremgarten	598	0	-	-	164'666.72
5024B008	04.02 - übrige Baurechte	Bremgarten	BR 816/Bremgarten, BP 424/Brem	Römerstrasse 33	3047	Bremgarten	Bremgarten	424	0	-	-	205'333.40
5024B009	04.02 - übrige Baurechte	Bremgarten	BR 829/Bremgarten, BP 903/Brem	Rüttliweg 9	3047	Bremgarten	Bremgarten	903	0	-	-	421'155.69
5024B010	04.02 - übrige Baurechte	Bremgarten	BR 1285/Bremgarten, BP 1339/Br	Kunoweg 72	3047	Bremgarten	Bremgarten	891	0	-	-	199'488.95
5024B011	04.02 - übrige Baurechte	Bremgarten	BR 1296/Bremgarten, BP 1350-17	Rüttirain	3047	Bremgarten	Bremgarten	1350-17	0	-	-	-
5024B012	04.02 - übrige Baurechte	Bremgarten	BR 111/Bremgarten, BP 354/Brem	Wiesengrundweg 10	3047	Bremgarten	Bremgarten	351	0	-	-	258'722.29
5024P001	04.09 - Baurechtspartellen	Bremgarten	BP 154/Bremgarten	Lindenstrasse 11	3047	Bremgarten	Bremgarten	154	809	91'940	-	-
5024P002	04.09 - Baurechtspartellen	Bremgarten	BP 831/Bremgarten	Kunoweg 34	3047	Bremgarten	Bremgarten	831	659	85'780	-	-
5024P003	04.09 - Baurechtspartellen	Bremgarten	BP 88/Bremgarten	Ländlistrasse 10	3047	Bremgarten	Bremgarten	88	4481	650'060	-	-
5024P004	04.09 - Baurechtspartellen	Bremgarten	BP 353/Bremgarten	Lindenstrasse 9	3047	Bremgarten	Bremgarten	353	809	121'520	-	-
5024P005	04.09 - Baurechtspartellen	Bremgarten	BP 597/Bremgarten	Ritterstrasse 18a	3047	Bremgarten	Bremgarten	597	643	90'520	-	-
5024P006	04.09 - Baurechtspartellen	Bremgarten	BP 598/Bremgarten	Ritterstrasse 18b	3047	Bremgarten	Bremgarten	598	762	108'700	-	-
5024P007	04.09 - Baurechtspartellen	Bremgarten	BP 424/Bremgarten	Römerstrasse 33	3047	Bremgarten	Bremgarten	424	622	152'030	-	-
5024P008	04.09 - Baurechtspartellen	Bremgarten	BP 903/Bremgarten	Rüttliweg 9	3047	Bremgarten	Bremgarten	903	1937	255'710	-	-
5024P009	04.09 - Baurechtspartellen	Bremgarten	BP 1339/Bremgarten	Kunoweg 72	3047	Bremgarten	Bremgarten	1339	178	134'450	-	-
5024P010	04.09 - Baurechtspartellen	Bremgarten	BP 1350-17/Bremgarten	Freudenreichstrasse 86	3047	Bremgarten	Bremgarten	1350-017	37.45	280	-	-
5024P011	04.09 - Baurechtspartellen	Bremgarten	BP 354/Bremgarten	Wiesengrundweg 10	3047	Bremgarten	Bremgarten	354	942	139'280	-	-
5024P012	04.09 - Baurechtspartellen	Bremgarten	BP 1257/Bremgarten	Freudenreichstrasse	3047	Bremgarten	Bremgarten	1257	284	98'100	-	-
5024P013	04.09 - Baurechtspartellen	Bremgarten	BP 1350-8/Bremgarten	Freudenreichstrasse 86	3047	Bremgarten	Bremgarten	1350-008	37.45	280	-	-
5024P014	01.09 - Parzellen Wohnliegenschaft	Bremgarten	BP 891/Bremgarten	Rüttirain / Kunoweg	3047	Bremgarten	Bremgarten	891	4036	-	-	-
5025B001	04.02 - übrige Baurechte	Brunnadernrain 8, a, b	BR 4352/IV, BP 1111/IV	Brunnadernrain 8a, b	3006	Bern	4	1111	0	-	-	1'147'378.13
5025P001	04.09 - Baurechtspartellen	Brunnadernrain 8, a, b	BP 1111/IV	Brunnadernrain 8, 8a, 8b	3006	Bern	4	1111	4874	807'120	-	-
5026G001	02.01 - Wohn- und Geschäftshäuser	Brünnenstrasse 114	Brünnenstrasse 114	Brünnenstrasse 114	3018	Bern	6	458	644	1'012'800	-	-
5026P001	02.09 - Parzellen Geschäftsliegenschaften	Brünnenstrasse 114	BP 458/VI	Brünnenstrasse 114	3018	Bern	6	458	644	1'012'800	-	-
5027G001	01.04 - Reine Wohnliegenschaften	Brünnenstrasse 119,a	Brünnenstrasse 119	Brünnenstrasse 119	3018	Bern	6	458	644	1'012'800	-	-
5027P001	01.09 - Parzellen Wohnliegenschaft	Brünnenstrasse 119,a	BP 402/VI	Brünnenstrasse 119	3018	Bern	6	402	799	787'500	-	-
5207P009	04.09 - Baurechtspartellen	WankdorfCity	BP 3089/IV	Hofstrasse 1	3018	Bern	5	3089	2480	6'903'650	-	-
5028G001	02.01 - Wohn- und Geschäftshäuser	Brünnenstrasse 123 / Keltenstr	Keltenstrasse 104/106/108	Keltenstrasse 104/106/108	3018	Bern	0	-	-	4'827'500	-	3'822'790.92
5028G002	02.02 - Industrie- und Gewerbeliegenschaften	Brünnenstrasse 123 / Keltenstr	Brünnenstrasse 123	Brünnenstrasse 123	3018	Bern	0	-	-	3'761'600	-	1'916'190.34
5028P001	02.09 - Parzellen Geschäftsliegenschaften	Brünnenstrasse 123 / Keltenstr	BP 591/VI	Keltenstrasse 104	3018	Bern	6	591	594	886'800	-	-
5028P002	02.09 - Parzellen Geschäftsliegenschaften	Brünnenstrasse 123 / Keltenstr	BP 592/VI	Keltenstrasse 106	3018	Bern	6	592	385	605'800	-	-
5028P003	02.09 - Parzellen Geschäftsliegenschaften	Brünnenstrasse 123 / Keltenstr	BP 593/VI	Keltenstrasse 108	3018	Bern	6	593	355	691'700	-	-
5028P004	02.09 - Parzellen Geschäftsliegenschaften	Brünnenstrasse 123 / Keltenstr	BP 594/VI	Brünnenstrasse 123	3018	Bern	6	594	625	1'714'300	-	-
5029B001	04.02 - übrige Baurechte	BR Weisskopf AG	BR 1333/I, BP 396/I Weisskopf	Brunngasse 80	3011	Bern	1	396	0	-	-	237'111.18
5029B002	04.02 - übrige Baurechte	BR Weisskopf AG	BR 1482/I, BP 374/I Weisskopf	Brunngasse 70	3011	Bern	1	374	0	-	-	511'111.36
5029G001	04.09 - Baurechtspartellen	PP Brunngasse	PP Brunngasse	Brunngasse / Rathausgasse	3011	Bern	1	1366	0	-	-	26'036.55
5029P001	04.09 - Baurechtspartellen	BR Weisskopf AG	BP 1366/I	Brunngasse / Rathausgasse	3011	Bern	1	1366	26	-	-	-
5029P002	04.09 - Baurechtspartellen	BR Weisskopf AG	BP 396/I Weisskopf	Brunngasse 80	3011	Bern	1	396	76	154'560	-	-
5029P003	04.09 - Baurechtspartellen	BR Weisskopf AG	BP 374/I Weisskopf	Brunngasse 70	3011	Bern	1	374	185	403'500	-	-
5030B001	04.02 - übrige Baurechte	Brunngasse 42 - 58	BR 1367/I, BP 383/I	Brunngasse 52/Brunngasshalde 67	3011	Bern	1	383	0	-	-	452'466.81
5030B002	04.02 - übrige Baurechte	Brunngasse 42 - 58	BR 1394/I, BP 385/I	Brunngasse 48/Brunngasshalde 63	3011	Bern	1	385	0	-	-	751'844.68
5030G001	02.01 - Wohn- und Geschäftshäuser	Brunngasse 42 - 58	Brunngasse 42	Brunngasse 42	3011	Bern	0	-	-	3'045'400	-	1'639'274.18
5030G002	02.01 - Wohn- und Geschäftshäuser	Brunngasse 42 - 58	Brunngasse 44	Brunngasse 44	3011	Bern	0	-	-	3'609'300	-	2'684'864.10
5030G003	02.01 - Wohn- und Geschäftshäuser	Brunngasse 42 - 58	Brunngasse 46	Brunngasse 46	3011	Bern	0	-	-	2'707'000	-	1'904'968.70
5030G004	02.01 - Wohn- und Geschäftshäuser	Brunngasse 42 - 58	Brunngasse 54	Brunngasse 54	3011	Bern	0	-	-	4'400'000	-	1'462'766.67
5030G005	02.01 - Wohn- und Geschäftshäuser	Brunngasse 42 - 58	Brunngasse 56	Brunngasse 56	3011	Bern	0	-	-	2'831'400	-	1'373'821.22
5030G006	02.01 - Wohn- und Geschäftshäuser	Brunngasse 42 - 58	Brunngasse 58	Brunngasse 58	3011	Bern	0	-	-	4'194'600	-	2'794'386.48
5030P001	02.09 - Parzellen Geschäftsliegenschaften	Brunngasse 42 - 58	BP 388/I	Brunngasse 42	3011	Bern	1	388	162	1'128'700	-	-
5030P002	02.09 - Parzellen Geschäftsliegenschaften	Brunngasse 42 - 58	BP 387/I	Brunngasse 44	3011	Bern	1	387	193	1'541'100	-	-
5030P003	02.09 - Parzellen Geschäftsliegenschaften	Brunngasse 42 - 58	BP 386/I	Brunngasse 46	3011	Bern	1	386	136	1'176'400	-	-
5030P004	04.09 - Baurechtspartellen	Brunngasse 42 - 58	BP 385/I	Brunngasse 48	3011	Bern	1	385	347	700'660	-	-
5030P005	04.09 - Baurechtspartellen	Brunngasse 42 - 58	BP 383/I	Brunngasse 52	3011	Bern	1	383	251	355'360	-	-
5030P006	02.09 - Parzellen Geschäftsliegenschaften	Brunngasse 42 - 58	BP 382/I	Brunngasse 54	3011	Bern	1	382	270	1'569'360	-	-
5030P007	02.09 - Parzellen Geschäftsliegenschaften	Brunngasse 42 - 58	BP 381/I	Brunngasse 56	3011	Bern	1	381	174	1'126'200	-	-
5030P008	02.09 - Parzellen Geschäftsliegenschaften	Brunngasse 42 - 58	BP 380/I	Brunngasse 58	3011	Bern	1	380	236	1'795'700	-	-
5031B001	04.02 - übrige Baurechte	BR Brunngasshalde	BR 1294/I, BP 1401+1430/I	Postgasshalde 50	3011	Bern	1	1401+1430	0	-	-	3'419'934.39
5031B002	04.02 - übrige Baurechte	BR Brunngasshalde	BR 1510/I, BP 382/I	Brunngasshalde 69	3011	Bern	1	382	0	-	-	146'022.27
5031P001	04.09 - Baurechtspartellen	BR Brunngasshalde	BP 1401/I	Postgasshalde	3011	Bern	1	1401	4013	601'480	-	-
5031P002	04.09 - Baurechtspartellen	BR Brunngasshalde	BP 1430/I	Brunngasshalde	3011	Bern	1	1430	3659	1'090'330	-	-
5032G001	01.04 - Reine Wohnliegenschaften	Brunnhof	Brunnhofweg 18/20/22/24/26/28	Brunnhofweg 18/20/22/24/26/28	3007	Bern	0	-	-	10'145'100	-	6'247'397.04
5032G002	01.04 - Reine Wohnliegenschaften	Brunnhof	Mattenhofstrasse 29/31	Mattenhofstrasse 29/31	3007	Bern	0	-	-	4'680'000	-	4'211'452.12
5032G003	02.01 - Wohn- und Geschäftshäuser	Brunnhof	Mattenhofstrasse 33/35	Mattenhofstrasse 33/35	3007	Bern	0	-	-	4'660'000	-	4'249'463.04
5032P001	02.09 - Parzellen Geschäftsliegenschaften	Brunnhof	BP 225/III	Mattenhofstrasse 33	3007	Bern	3	225	383	958'700	-	-
5032P003	02.09 - Parzellen Geschäftsliegenschaften	Brunnhof	BP 226/III	Mattenhofstrasse 35	3007	Bern	3	226	702	1'071'400	-	-
5032P004	01.09 - Parzellen Wohnliegenschaft	Brunnhof	BP 228/III	Mattenhofstrasse 29	3007	Bern	3	228	724	994'400	-	-
5032P005	01.09 - Parzellen Wohnliegenschaft	Brunnhof	BP 229/III	Mattenhofstrasse 31	3007	Bern	3	229	828	981'800	-	-
5032P006	01.09 - Parzellen Wohnliegenschaft	Brunnhof	BP 231/III	Brunnhofweg 18	3007	Bern	3	231	336	942'700	-	-
5032P007	01.09 - Parzellen Wohnliegenschaft	Brunnhof	BP 232/III	Brunnhofweg 20	3007	Bern	3	232	258	783'100	-	-
5032P008	01.09 - Parzellen Wohnliegenschaft	Brunnhof	BP 233/III	Brunnhofweg 22	3007	Bern	3	233	265	785'700	-	-
5032P009	01.09 - Parzellen Wohnliegenschaft	Brunnhof	BP 234/III	Brunnhofweg 24	3007	Bern	3	234	272	776'400	-	-
5032P010	01.09 - Parzellen Wohnliegenschaft	Brunnhof	BP 235/III	Brunnhofweg 26	3007	Bern	3	235	389	976'100	-	-
5032P011	01.09 - Parzellen Wohnliegenschaft	Brunnhof	BP 237/III	Brunnhofweg 28	3007	Bern	3	237	559	745'400	-	-

Gebäude	Kategorie	Abrechnungskreis	Bezeichnung	Strasse	PLZ	Ortschaft	Kreis	Parzelle-Nr.	Parzellengrösse m ²	Amtlicher Wert CHF	GVB-Wert CHF	Marktwert CHF gemäss HRM2
5033G001	01.04 - Reine Wohnliegenschaften	Brunnmattstrasse 50 / Wagnerst	HH Brunnmattstrasse (Hopfgut)	Brunnmattstrasse 50	3007	Bern			0	-	3'127'100	1'471'919.00
5033G002	01.04 - Reine Wohnliegenschaften	Brunnmattstrasse 50 / Wagnerst	HH Wagnerstrasse (Hopfgut)	Wagnerstrasse 34	3007	Bern			0	-	1'378'400	826'588.00
5033P001	01.09 - Parzellen Wohnliegenschaft	Brunnmattstrasse 50 / Wagnerst	BP 1581/III	Brunnmattstrasse 50	3007	Bern	3	1581	4727	1'106'950	-	-
5033P002	01.09 - Parzellen Wohnliegenschaft	Brunnmattstrasse 50 / Wagnerst	BP 2200/III	Wagnerstrasse 34	3007	Bern	3	2200	2851	639'850	-	-
5033V001	01.09 - Parzellen Wohnliegenschaft	Brunnmattstrasse 50 / Wagnerst	Entwicklung Hopfgut	Brunnmattstrasse	3007	Bern	3	1581	0	-	-	-
5034B001	04.02 - übrige Baurechte	Bubenbergrain	BR 1304/I, BP 208/I	Bubenbergrain 15, 17	3011	Bern	1	208	0	-	-	285'366.76
5034P001	04.09 - Baurechtsparzellen	Bubenbergrain	BP 208/I	Bubenbergrain 15, 17	3011	Bern	1	208	1203	156'960	-	-
5035G001	02.02 - Industrie- und Gewerbeliegenschaften	Bümpplizstrasse 119, 121, Stern	Restaurant Sternen	Bümpplizstrasse 119/121	3018	Bern	6	523	2108	-	6'323'300	891'400.69
5035P001	02.09 - Parzellen Geschäftliegenschaften	Bümpplizstrasse 119, 121, Stern	BP 523/VI	Bümpplizstrasse 119, 121	3018	Bern	6	523	2108	2'267'200	-	-
5036G001	02.01 - Wohn- und Geschäftshäuser	Bümpplizstrasse 21 - 25	BP 3938/VI	Bümpplizstrasse 21/23	3027	Bern			0	-	7'200'000	8'500'127.36
5036P001	02.09 - Parzellen Geschäftliegenschaften	Bümpplizstrasse 21 - 25	BP 3772/VI	Bümpplizstrasse 21	3027	Bern	6	3772	602	2'881'510	-	-
5036P002	02.09 - Parzellen Geschäftliegenschaften	Bümpplizstrasse 21 - 25	BP 3938/VI	Bümpplizstrasse 23	3027	Bern	6	3938	567	3'232'700	-	-
5037G001	02.02 - Industrie- und Gewerbeliegenschaften	Bümpplizstrasse 89, altes Schlo	Altes Schloss Bümppliz Rest.	Bümpplizstrasse 89	3018	Bern			0	-	5'422'500	2'997'757.00
5037G002	02.02 - Industrie- und Gewerbeliegenschaften	Bümpplizstrasse 89, altes Schlo	Park neues Schloss Bümppliz	Bümpplizstrasse 89-97	3018	Bern			0	-	-	-
5037P001	02.09 - Parzellen Geschäftliegenschaften	Bümpplizstrasse 89, altes Schlo	BP 231/VI	Bümpplizstrasse 89	3018	Bern	6	231	2111	1'700'600	-	-
5037P002	02.09 - Parzellen Geschäftliegenschaften	Bümpplizstrasse 89, altes Schlo	BP 3705/VI	Bümpplizstrasse	3018	Bern	6	3705	282	-	-	-
5038G001	02.02 - Industrie- und Gewerbeliegenschaften	Bümpplizstrasse 93-97, 97a, 97b	Neues Schloss Bümppliz Backhaus	Bümpplizstrasse 93	3018	Bern			0	-	385'000	210'908.00
5038G002	02.02 - Industrie- und Gewerbeliegenschaften	Bümpplizstrasse 93-97, 97a, 97b	Neues Schloss Bümppliz	Bümpplizstrasse 97	3018	Bern			0	-	7'130'800	3'895'502.00
5038G003	02.02 - Industrie- und Gewerbeliegenschaften	Bümpplizstrasse 93-97, 97a, 97b	Neues Schloss Bümppliz Waschhaus	Bümpplizstrasse 97a	3018	Bern			0	-	500'000	333'986.00
5038G004	02.02 - Industrie- und Gewerbeliegenschaften	Bümpplizstrasse 93-97, 97a, 97b	Neues Schloss Bümppliz Pavillon	Bümpplizstrasse 97b	3018	Bern			0	-	90'200	125'171.00
5038P001	02.09 - Parzellen Geschäftliegenschaften	Bümpplizstrasse 93-97, 97a, 97b	BP 370/VI	Bümpplizstrasse 93-97, 97a, 97b	3018	Bern	6	370	10450	1'967'960	-	-
5038P002	02.09 - Parzellen Geschäftliegenschaften	Bümpplizstrasse 93-97, 97a, 97b	BP 1913/VI	Bümpplizstrasse 93	3018	Bern	6	1913	1050	250'800	-	-
5038P003	02.09 - Parzellen Geschäftliegenschaften	Bümpplizstrasse 93-97, 97a, 97b	BP 371/VI	Bümpplizstrasse	3018	Bern	6	371	735	360	-	-
5038P004	02.09 - Parzellen Geschäftliegenschaften	Bümpplizstrasse 93-97, 97a, 97b	BP 1914/VI	Bümpplizstrasse	3018	Bern	6	1914	89	40	-	-
5038P005	02.09 - Parzellen Geschäftliegenschaften	Bümpplizstrasse 93-97, 97a, 97b	BP 1858/VI	Bümpplizstrasse	3018	Bern	6	1858	979	480	-	-
5039G001	01.04 - Reine Wohnliegenschaften	Bümpplizstrasse 98, a	Bümpplizstrasse 98	Bümpplizstrasse 98	3018	Bern			0	-	1'485'000	1'064'186.93
5039P001	01.09 - Parzellen Wohnliegenschaft	Bümpplizstrasse 98, a	BP 285/VI	Bümpplizstrasse 98	3018	Bern	6	285	550	870'900	-	-
5040B001	04.02 - übrige Baurechte	Bundesrain 8	BR 4086/III, BP 605/III	Münzrain 20, 20a, 20b	3005	Bern	3	605	0	-	-	133'333.37
5040G001	01.04 - Reine Wohnliegenschaften	Bundesrain 8	Bundesrain 8	Bundesrain 8	3005	Bern	3	654	0	-	850'000	884'138.98
5040P001	04.09 - Baurechtsparzellen	Bundesrain 8	BP 605/III	Münzrain 20, 20a, 20b	3005	Bern	3	605	928	92'520	-	-
5040P002	01.09 - Parzellen Wohnliegenschaft	Bundesrain 8	BP 654/III	Bundesrain 8	3005	Bern	3	654	869	357'400	-	-
5041B001	04.02 - übrige Baurechte	Bürglenstrasse	BR 3437/IV, BP 2826/IV	Bürglenstrasse 66	3006	Bern	4	2826	0	-	-	505'955.71
5041P001	04.09 - Baurechtsparzellen	Bürglenstrasse	BP 2826/IV	Bürglenstrasse 66	3006	Bern	4	2826	1170	290'940	-	-
5042B001	04.02 - übrige Baurechte	Burgunderstrasse / Bahnhofweg	BR 4898/VI, BP 372+680+681/VI	Burgunderstrasse 95	3018	Bern	6	372+680+	0	-	-	1'897'000.59
5042P001	04.09 - Baurechtsparzellen	Burgunderstrasse / Bahnhofweg	BP 372/VI	Burgunderstrasse 95	3018	Bern	6	372	689	271'120	-	-
5042P002	04.09 - Baurechtsparzellen	Burgunderstrasse / Bahnhofweg	BP 680/VI	Burgunderstrasse 95	3018	Bern	6	680	1645	644'950	-	-
5042P003	04.09 - Baurechtsparzellen	Burgunderstrasse / Bahnhofweg	BP 681/VI	Burgunderstrasse / Bahnhofweg	3018	Bern	6	681	612	284'110	-	-
5043G001	01.09 - Parzellen Wohnliegenschaft	Centralweg 9	Centralweg 9	Centralweg 9	3006	Bern			0	-	-	1'758'381.05
5043P001	01.09 - Parzellen Wohnliegenschaft	Centralweg 9	BP 1446/IV	Centralweg 9	3006	Bern	5	1446	1331	428'560	-	-
5044G001	02.01 - Wohn- und Geschäftshäuser	Chemin de Poudeille 2, 2b, 2d	Rebgut Ökonomiegebäude	Chemin de Poudeille 2	2520	La Neuveville			0	-	2'143'000	1'435'000.00
5044G002	01.04 - Reine Wohnliegenschaften	Chemin de Poudeille 2, 2b, 2d	Rebgut Atelier	Chemin de Poudeille 2b	2520	La Neuveville			0	-	112'800	-
5044G003	01.04 - Reine Wohnliegenschaften	Chemin de Poudeille 2, 2b, 2d	Rebgut Villa	Chemin de Poudeille 2d	2520	La Neuveville			0	-	2'500'000	2'000'000.00
5044G004	03.01 - Landwirtschaftliche Betriebe	Chemin de Poudeille 2, 2b, 2d	Rebgut Kellerei	Chemin de Poudeille 2a	2520	La Neuveville		3143	103147	-	-	-
5044G005	03.01 - Landwirtschaftliche Betriebe	Chemin de Poudeille 2, 2b, 2d	Cabine de Vigne	Route du Vignoble 85	2520	La Neuveville		3149	0	-	169'100	-
5044G006	03.01 - Landwirtschaftliche Betriebe	Chemin de Poudeille 2, 2b, 2d	Promenade Auguste Rollier 21	Promenade Auguste Rollier 21	2520	La Neuveville		3143	0	-	42'500	-
5044G007	03.01 - Landwirtschaftliche Betriebe	Chemin de Poudeille 2, 2b, 2d	Promenade Auguste Rollier 22	Promenade Auguste Rollier 22	2520	La Neuveville		3143	0	-	80'000	-
5044P001	03.02 - Landwirtschaftliche Grundstücke	Chemin de Poudeille 2, 2b, 2d	Rebland um Rebgut, BP 3143	Chemin de Poudeille 2, 2b, 2d	2520	La Neuveville		3143	103147	-	-	-
5044P002	03.02 - Landwirtschaftliche Grundstücke	Chemin de Poudeille 2, 2b, 2d	Rebland, BP 1687	Chemin des Marins	2520	La Neuveville		1687	5042	18'990	-	-
5044P003	03.02 - Landwirtschaftliche Grundstücke	Chemin de Poudeille 2, 2b, 2d	Rebland, BP 3144	Chemin du Reche	2520	La Neuveville		3144	36144	-	-	-
5044P004	03.02 - Landwirtschaftliche Grundstücke	Chemin de Poudeille 2, 2b, 2d	Rebland, BP 3146	Chenailette	2520	La Neuveville		3146	5222	-	-	-
5044P005	03.02 - Landwirtschaftliche Grundstücke	Chemin de Poudeille 2, 2b, 2d	Rebland, BP 3147	Chenailette	2520	La Neuveville		3147	2948	-	-	-
5044P006	03.02 - Landwirtschaftliche Grundstücke	Chemin de Poudeille 2, 2b, 2d	Rebland, BP 3148	Route du Vignoble 96	2520	La Neuveville		3148	30458	-	5'000	-
5044P007	03.02 - Landwirtschaftliche Grundstücke	Chemin de Poudeille 2, 2b, 2d	Rebland, BP 3149	Route du Vignoble 85	2520	La Neuveville		3149	13117	-	-	-
5044P008	03.02 - Landwirtschaftliche Grundstücke	Chemin de Poudeille 2, 2b, 2d	Rebland, BP 3152	Route du Vignoble 113	2520	La Neuveville		3152	8158	-	5'000	-
5044P009	03.02 - Landwirtschaftliche Grundstücke	Chemin de Poudeille 2, 2b, 2d	Rebland, BP 3155	Maupras du Haut	2520	La Neuveville		3155	2363	-	-	-
5045G001	02.02 - Industrie- und Gewerbeliegenschaften	Christoffel-Unterführung	Christoffel-Unterführung 2	Christoffel-Unterführung 2	3011	Bern			0	-	28'000'000	122'776'485.13
5046B001	04.02 - übrige Baurechte	BR Dalmaziquai 87	BR 3899/IV, BP 662/IV	Dalmaziquai 87	3005	Bern	4	662	0	-	-	129'822.26
5046P001	04.09 - Baurechtsparzellen	BR Dalmaziquai 87	BP 662/IV	Dalmaziquai 87	3005	Bern	4	662	538	124'310	-	-
5047G001	01.04 - Reine Wohnliegenschaften	Dalmaziquai 67, Dalmazirain 30	Dalmazi-/quai 67/-rain 30-36	Dalmazi-/quai 67/-rain 30-36	3005	Bern			0	-	7'831'300	2'600'900.00
5047P001	01.09 - Parzellen Wohnliegenschaft	Dalmaziquai 67, Dalmazirain 30	BP 734/IV	Dalmazirain 30	3005	Bern	4	734	322	542'000	-	-
5047P002	01.09 - Parzellen Wohnliegenschaft	Dalmaziquai 67, Dalmazirain 30	BP 737/IV	Dalmazirain 32	3005	Bern	4	737	244	854'000	-	-
5047P003	01.09 - Parzellen Wohnliegenschaft	Dalmaziquai 67, Dalmazirain 30	BP 730/IV	Dalmazirain 34	3005	Bern	4	730	241	413'800	-	-
5047P004	01.09 - Parzellen Wohnliegenschaft	Dalmaziquai 67, Dalmazirain 30	BP 703/IV	Dalmazirain 36	3005	Bern	4	703	131	298'900	-	-
5047P005	01.09 - Parzellen Wohnliegenschaft	Dalmaziquai 67, Dalmazirain 30	BP 704/IV	Dalmazirain 67	3005	Bern	4	704	319	578'900	-	-
5048G001	02.02 - Industrie- und Gewerbeliegenschaften	Dalmaziquai 69	Dalmaziquai 69	Dalmaziquai 69	3005	Bern			0	-	5'300'000	1'729'338.82
5049B001	04.01 - Baurecht zur Förderung des Wohnungsbaus	BR Dammweg 43	BR 3042/V, BP 1339/V	Dammweg 43	3013	Bern	5	1339	0	-	-	555'555.73
5049P001	04.09 - Baurechtsparzellen	BR Dammweg 43	BP 1339/V	Dammweg 43	3013	Bern	5	1339	864	431'380	-	-
5050B001	04.01 - Baurecht zur Förderung des Wohnungsbaus	Dammweg 41, 41a	BR 3075/V, BP 1563/V	Dammweg 41 +41a	3014	Bern	5	1563	0	-	-	385'889.01
5050P001	04.09 - Baurechtsparzellen	Dammweg 41, 41a	BP 1563/V	Dammweg 41, 41a	3014	Bern	5	1563	678	266'480	-	-
5051B001	04.01 - Baurecht zur Förderung des Wohnungsbaus	Egelgasse	BR 3603/IV, BP 2400/IV	Bürglenstrasse 2	3006	Bern	4	2400	0	-	-	1'225'667.05
5226G002	01.04 - Reine Wohnliegenschaften	Zwysyigstrasse 14	Zwysyigstrasse 14 Neubau	Zwysyigstrasse 14	3007	Bern	3	1856	0	-	-	3'624'372.70
5051P001	04.09 - Baurechtsparzellen	Egelgasse	BP 2400/IV	Bürglenstrasse 2	3006	Bern	4	2400	4123	610'260	-	-
5052G001	01.04 - Reine Wohnliegenschaften	Elfenau	Elfenauweg 90	Elfenauweg 90	3006	Bern			0	-	1'400'000	1'011'006.87
5052G002	01.04 - Reine Wohnliegenschaften	Elfenau	HH Elfenauweg	Elfenauweg 91	3006	Bern			0	-	4'000'000	2'734'766.54
5052G003	02.02 - Industrie- und Gewerbeliegenschaften	Elfenau	Elfenauweg 83 (Pfadiheim)	Elfenauweg 83	3006	Bern			0	-	282'000	36'267.00
5052P001	02.09 - Parzellen Geschäftliegenschaften	Elfenau	BP 1164/IV	Elfenau	3006	Bern	4	1164	14937	17'220	-	39'608.90
5052U001	02.09 - Parzellen Geschäftliegenschaften	Elfenau	PP BP 1164/IV	Elfenau	3006	Bern	4	1164	0	-	-	109'135.84
5053B001	04.02 - übrige Baurechte	Europaplatz Gangloff-Areal	BR 3484/III, BP 1998/III	Freiburgstrasse 170	3008	Bern	3	1998	0	-	-	1'181'095.92

Gebäude	Kategorie	Abrechnungskreis	Bezeichnung	Strasse	PLZ	Ortschaft	Kreis	Parzelle-Nr.	Parzellengrösse m ²	Amtlicher Wert CHF	GVB-Wert CHF	Marktwert CHF gemäss HRM2
5053B002	04.02 - übrige Baurechte	Europaplatz	Gangloff-Areal	BR 4067/III, BP 1998/III	3008	Bern	3	1998	0	-	-	9'044'447.34
5053P001	04.09 - Baurechtsparzellen	Europaplatz	Gangloff-Areal	BP 1998/III	3008	Bern	3	1998	7318	6'960'250	-	-
5053P002	02.09 - Parzellen Geschäftsliegenschaften	Europaplatz	Gangloff-Areal	BP 3725/III	3008	Bern	3	3725	1397	-	-	-
5055B001	04.02 - übrige Baurechte	Eymatt	Riedli	BR 4902/VI, BP 31/VI	3027	Bern	6	31	0	-	-	179'511.17
5056B001	04.02 - übrige Baurechte	Eymatt, Wohlenstrasse		BR 4600/VI, BP 87/VI	3027	Bern	6	87	0	-	-	628'650.19
5056G001	04.02 - übrige Baurechte	Eymatt, Wohlenstrasse		EFH Fahrende	3027	Bern			0	-	248'100	383'548.24
5056P001	04.09 - Baurechtsparzellen	Eymatt, Wohlenstrasse		BP 87/VI	3027	Bern	6	87	52816	765'430	-	-
5057G001	02.02 - Industrie- und Gewerbeliegenschaften	Eymattstrasse	146 / 146a	Eymattstrasse 146	3027	Bern			0	-	1'150'000	3'381'194.45
5057P001	02.09 - Parzellen Geschäftsliegenschaften	Eymattstrasse	146 / 146a	BP 4237/VI	3027	Bern	6	4237	5028	985'720	-	-
5058G001	01.04 - Reine Wohnliegenschaften	Eymattstrasse	158,160	Eymattstrasse 158	3032	Hinterkappelen			0	-	526'000	495'493.08
5058G002	01.04 - Reine Wohnliegenschaften	Eymattstrasse	158,160	Eymattstrasse 160	3032	Hinterkappelen			0	-	740'000	565'436.96
5058P001	01.09 - Parzellen Wohnliegenschaft	Eymattstrasse	158,160	BP 123/VI	3032	Hinterkappelen	6	123	3949	136'200	-	-
5058P002	01.09 - Parzellen Wohnliegenschaft	Eymattstrasse	158,160	BP 3601/VI	3032	Hinterkappelen	6	3601	759	447'600	-	-
5059G001	01.04 - Reine Wohnliegenschaften	Eymattstrasse	180a, c, Riedli	Eymattstrasse 180c	3032	Hinterkappelen			0	-	230'700	85'614.93
5059G002	01.04 - Reine Wohnliegenschaften	Eymattstrasse	180a, c, Riedli	PP Eymattstrasse / Riedli	3032	Hinterkappelen			0	-	-	9'978.11
5059P001	01.09 - Parzellen Wohnliegenschaft	Eymattstrasse	180a, c, Riedli	BP 1492/VI	3032	Hinterkappelen	6	1492	0	-	-	-
5059P002	01.09 - Parzellen Wohnliegenschaft	Eymattstrasse	180a, c, Riedli	BP 4062/VI	3032	Hinterkappelen	6	4062	128	-	-	-
5060B001	04.02 - übrige Baurechte	Fellenbergstrasse	7	BR 2688/II, BP 292/II	3012	Bern	2	292	0	-	-	156'955.60
5060P001	04.09 - Baurechtsparzellen	Fellenbergstrasse	7	BP 292/II	3012	Bern	2	292	352	111'200	-	-
5061B001	04.02 - übrige Baurechte	Felsenau, Gewerbepark		BR 2552/II, BP 2504/II	3004	Bern	2	2552	0	-	-	65'466.69
5061B002	04.02 - übrige Baurechte	Felsenau, Gewerbepark		BR 2505/II, BP 2476/II	3004	Bern	2	2476	0	-	-	85'977.81
5061B003	04.02 - übrige Baurechte	Felsenau, Gewerbepark		BR 2506/II, BP 2477/II	3004	Bern	2	2477	0	-	-	43'912.23
5061B004	04.02 - übrige Baurechte	Felsenau, Gewerbepark		BR 2507/II, BP 2478/II	3004	Bern	2	2478	0	-	-	39'244.46
5061B005	04.02 - übrige Baurechte	Felsenau, Gewerbepark		BR 2508/II, BP 2479/II	3004	Bern	2	2479	0	-	-	37'933.35
5061B006	04.02 - übrige Baurechte	Felsenau, Gewerbepark		BR 2509/II, BP 2480/II	3004	Bern	2	2480	0	-	-	41'088.81
5061B007	04.02 - übrige Baurechte	Felsenau, Gewerbepark		BR 2510/II, BP 2481/II	3004	Bern	2	2481	0	-	-	35'222.23
5061B008	04.02 - übrige Baurechte	Felsenau, Gewerbepark		BR 2511/II, BP 2482/II	3004	Bern	2	2482	0	-	-	91'333.36
5061B009	04.02 - übrige Baurechte	Felsenau, Gewerbepark		BR 2512/II, BP 2483/II	3004	Bern	2	2483	0	-	-	39'977.79
5061B010	04.02 - übrige Baurechte	Felsenau, Gewerbepark		BR 2513/II, BP 2484/II	3004	Bern	2	2484	0	-	-	38'600.01
5061B011	04.02 - übrige Baurechte	Felsenau, Gewerbepark		BR 2515/II, BP 2486/II	3004	Bern	2	2486	0	-	-	37'666.68
5061B012	04.02 - übrige Baurechte	Felsenau, Gewerbepark		BR 2517/II, BP 2488/II	3004	Bern	2	2488	0	-	-	35'822.14
5061B013	04.02 - übrige Baurechte	Felsenau, Gewerbepark		BR 2518/II, BP 2489/II	3004	Bern	2	2489	0	-	-	34'222.23
5061B014	04.02 - übrige Baurechte	Felsenau, Gewerbepark		BR 2519/II, BP 2490/II	3004	Bern	2	2490	0	-	-	74'666.69
5061B015	04.02 - übrige Baurechte	Felsenau, Gewerbepark		BR 2520/II, BP 2492/II	3004	Bern	2	2492	0	-	-	37'288.90
5061B016	04.02 - übrige Baurechte	Felsenau, Gewerbepark		BR 2521/II, BP 2495/II	3004	Bern	2	2495	0	-	-	38'511.03
5061B017	04.02 - übrige Baurechte	Felsenau, Gewerbepark		BR 2522/II, BP 2496/II	3004	Bern	2	2496	0	-	-	40'480.06
5061B018	04.02 - übrige Baurechte	Felsenau, Gewerbepark		BR 2523/II, BP 2497/II	3004	Bern	2	2497	0	-	-	41'111.12
5061B019	04.02 - übrige Baurechte	Felsenau, Gewerbepark		BR 2524/II, BP 2498/II	3004	Bern	2	2498	0	-	-	36'333.34
5061B020	04.02 - übrige Baurechte	Felsenau, Gewerbepark		BR 2525/II, BP 2499/II	3004	Bern	2	2499	0	-	-	38'600.01
5061B021	04.02 - übrige Baurechte	Felsenau, Gewerbepark		BR 2526/II, BP 2500/II	3004	Bern	2	2500	0	-	-	55'044.46
5061B022	04.02 - übrige Baurechte	Felsenau, Gewerbepark		BR 2527/II, BP 2501/II	3004	Bern	2	2501	0	-	-	39'933.35
5061B023	04.02 - übrige Baurechte	Felsenau, Gewerbepark		BR 2528/II, BP 2502/II	3004	Bern	2	2502	0	-	-	35'066.68
5061B024	04.02 - übrige Baurechte	Felsenau, Gewerbepark		BR 2538/II, BP 2475/II	3004	Bern	2	2475	0	-	-	36'288.81
5061B025	04.02 - übrige Baurechte	Felsenau, Gewerbepark		BR 2541/II, BP 2540/II	3004	Bern	2	2540	0.00	-	-	38'911.21
5061B026	04.02 - übrige Baurechte	Felsenau, Gewerbepark		BR 2543/II, BP 2542/II	3004	Bern	2	2542	0	-	-	50'355.57
5061B027	04.02 - übrige Baurechte	Felsenau, Gewerbepark		BR 2558/II, BP 2491/II	3004	Bern	2	2491	0	-	-	34'822.14
5061B028	04.02 - übrige Baurechte	Felsenau, Gewerbepark		BR 2643/II, BP 1300/II	3004	Bern	2	1300	0	-	-	238'800.07
5061B029	04.02 - übrige Baurechte	Felsenau, Gewerbepark		BR 2653/II, BP 2645/II	3004	Bern	2	2645	0	-	-	86'248.91
5061B030	04.02 - übrige Baurechte	Felsenau, Gewerbepark		BR 2654/II, BP 2646/II	3004	Bern	2	2646	0	-	-	48'773.35
5061B031	04.02 - übrige Baurechte	Felsenau, Gewerbepark		BR 2655/II, BP 2647/II	3004	Bern	2	2647	0	-	-	49'048.90
5061B032	04.02 - übrige Baurechte	Felsenau, Gewerbepark		BR 2656/II, BP 2648/II	3004	Bern	2	2648	0	-	-	49'324.46
5061B033	04.02 - übrige Baurechte	Felsenau, Gewerbepark		BR 2657/II, BP 2649/II	3004	Bern	2	2649	0	-	-	79'360.02
5061B034	04.02 - übrige Baurechte	Felsenau, Gewerbepark		BR 2679/II, BP 2485/II	3004	Bern	2	2485	0	-	-	49'377.79
5061B035	04.02 - übrige Baurechte	Felsenau, Gewerbepark		BR 2680/II, BP 1300/II	3004	Bern	2	1300	0	-	-	511'111.27
5061B036	04.02 - übrige Baurechte	Felsenau, Gewerbepark		BR 2683/II, BP 1300/II	3004	Bern	2	1300	0	-	-	500'755.71
5061B037	04.02 - übrige Baurechte	Felsenau, Gewerbepark		BR 2705/II, BP 2487/II	3004	Bern	2	2487	0	-	-	60'852.24
5061B038	04.02 - übrige Baurechte	Felsenau, Gewerbepark		BR 2708/II, BP 2706/II	3004	Bern	2	2706	0	-	-	93'644.47
5061B039	04.02 - übrige Baurechte	Felsenau, Gewerbepark		BR 2709/II, BP 2707/II	3004	Bern	2	2707	0	-	-	75'977.80
5061B040	04.02 - übrige Baurechte	Felsenau, Gewerbepark		BR 2710/II, BP 2474/II	3004	Bern	2	2474	0	-	-	96'077.90
5061B041	04.02 - übrige Baurechte	Felsenau, Gewerbepark		BR 2733/II, BP 2503/II	3004	Bern	2	2503	0	-	-	40'711.12
5061B042	04.02 - übrige Baurechte	Felsenau, Gewerbepark		BR 2652/II, BP 2642/II	3004	Bern	2	2642	0	-	-	153'488.94
5061B043	04.02 - übrige Baurechte	Felsenau, Gewerbepark		BR 2765/II, BP 1300/II	3004	Bern	2	1300	0	-	-	-
5061G002	02.02 - Industrie- und Gewerbeliegenschaften	Felsenau, Gewerbepark		Felsenaustrasse 19	3004	Bern			0	-	214'300	407'47.36
5061G003	02.02 - Industrie- und Gewerbeliegenschaften	Felsenau, Gewerbepark		Felsenaustrasse 17	3004	Bern			0	-	52'497'400	50'340'022.13
5061G004	02.02 - Industrie- und Gewerbeliegenschaften	Felsenau, Gewerbepark		Felsenaustrasse 21d	3004	Bern			0	-	5'390'200	1'876'982.59
5061G005	02.02 - Industrie- und Gewerbeliegenschaften	Felsenau, Gewerbepark		Felsenaustrasse 48	3004	Bern	2	2759	0	-	146'600	-
5061G006	01.04 - Reine Wohnliegenschaften	Felsenau, Gewerbepark		Spinnereiweg 4	3004	Bern			0	-	1'477'600	261'990.16
5061G007	02.02 - Industrie- und Gewerbeliegenschaften	Felsenau, Gewerbepark		Spinnereiweg 7	3004	Bern			0	-	-	546'866.62
5061G008	02.01 - Wohn- und Geschäftshäuser	Felsenau, Gewerbepark		Spinnereiweg 15	3004	Bern			0	-	2'448'300	277'960.03
5061G010	02.02 - Industrie- und Gewerbeliegenschaften	Felsenau, Gewerbepark		Spinnereiweg 7a (Heizzentrale)	3004	Bern			0	-	1'924'900	-
5061G012	02.02 - Industrie- und Gewerbeliegenschaften	Felsenau, Gewerbepark		Spinnereiweg 7b (Pavillon)	3004	Bern			0	-	676'700	220'126.95
5061G013	02.02 - Industrie- und Gewerbeliegenschaften	Felsenau, Gewerbepark		Spinnereiweg 7c (Pavillon)	3004	Bern			0	-	676'700	220'127.00
5061G014	02.02 - Industrie- und Gewerbeliegenschaften	Felsenau, Gewerbepark		Spinnereiweg 7d (Pavillon)	3004	Bern			0	-	676'700	220'126.89
5061G015	02.02 - Industrie- und Gewerbeliegenschaften	Felsenau, Gewerbepark		Spinnereiweg 9 (Pavillon)	3004	Bern			0	-	1'602'000	220'092.16
5061G016	04.09 - Baurechtsparzellen	Felsenau, Gewerbepark		Umgebung	3004	Bern			0	-	-	975.10
5061P001	02.09 - Parzellen Geschäftsliegenschaften	Felsenau, Gewerbepark		PP Felsenau, BP 2544/II	3004	Bern	2	2544	173	10'300	-	21'333.00
5061P002	02.09 - Parzellen Geschäftsliegenschaften	Felsenau, Gewerbepark		BP 2494/II	3004	Bern	2	2494	333	160	-	2'911.00
5061P003	02.09 - Parzellen Geschäftsliegenschaften	Felsenau, Gewerbepark		BP 1300/II	3004	Bern	2	1300	85677	46'567'650	-	-

Gebäude	Kategorie	Abrechnungskreis	Bezeichnung	Strasse	PLZ	Ortschaft	Kreis	Parzelle-Nr.	Parzellengrösse m ²	Amtlicher Wert CHF	GVB-Wert CHF	Marktwert CHF gemäss HRM2
5061P005	04.09 - Baurechtspartellen	Felsenau, Gewerbepark	BP 2504/II	Felsenastrasse 86	3004	Bern	2	2504	347	38'870	-	-
5061P006	04.09 - Baurechtspartellen	Felsenau, Gewerbepark	BP 2476/II	Felsenastrasse 62	3004	Bern	2	2476	572	59'700	-	-
5061P007	04.09 - Baurechtspartellen	Felsenau, Gewerbepark	BP 2477/II	Felsenastrasse 37	3004	Bern	2	2477	475	38'260	-	-
5061P008	04.09 - Baurechtspartellen	Felsenau, Gewerbepark	BP 2478/II	Felsenastrasse 39	3004	Bern	2	2478	466	38'070	-	-
5061P009	04.09 - Baurechtspartellen	Felsenau, Gewerbepark	BP 2479/II	Felsenastrasse 41	3004	Bern	2	2479	407	21'050	-	-
5061P010	04.09 - Baurechtspartellen	Felsenau, Gewerbepark	BP 2480/II	Felsenastrasse 43	3004	Bern	2	2480	549	45'870	-	-
5061P011	04.09 - Baurechtspartellen	Felsenau, Gewerbepark	BP 2481/II	Felsenastrasse 45	3004	Bern	2	2481	285	34'190	-	-
5061P012	04.09 - Baurechtspartellen	Felsenau, Gewerbepark	BP 2482/II	Tunnelweg 2	3004	Bern	2	2482	666	42'380	-	-
5061P013	04.09 - Baurechtspartellen	Felsenau, Gewerbepark	BP 2483/II	Tunnelweg 4	3004	Bern	2	2483	499	38'330	-	-
5061P014	04.09 - Baurechtspartellen	Felsenau, Gewerbepark	BP 2484/II	Tunnelweg 6	3004	Bern	2	2484	437	37'880	-	-
5061P015	04.09 - Baurechtspartellen	Felsenau, Gewerbepark	BP 2486/II	Tunnelweg 10	3004	Bern	2	2486	395	42'050	-	-
5061P016	04.09 - Baurechtspartellen	Felsenau, Gewerbepark	BP 2488/II	Tunnelweg 1	3004	Bern	2	2488	312	34'750	-	-
5061P017	04.09 - Baurechtspartellen	Felsenau, Gewerbepark	BP 2489/II	Tunnelweg 3	3004	Bern	2	2489	240	32'710	-	-
5061P018	04.09 - Baurechtspartellen	Felsenau, Gewerbepark	BP 2490/II	Tunnelweg 5	3004	Bern	2	2490	240	33'210	-	-
5061P019	04.09 - Baurechtspartellen	Felsenau, Gewerbepark	BP 2492/II	Tunnelweg 9	3004	Bern	2	2492	378	36'170	-	-
5061P020	04.09 - Baurechtspartellen	Felsenau, Gewerbepark	BP 2495/II	Fluhweg 3	3004	Bern	2	2495	433	37'360	-	-
5061P021	04.09 - Baurechtspartellen	Felsenau, Gewerbepark	BP 2496/II	Fluhweg 5	3004	Bern	2	2496	512	37'700	-	-
5061P022	04.09 - Baurechtspartellen	Felsenau, Gewerbepark	BP 2497/II	Fluhweg 7	3004	Bern	2	2497	549	39'890	-	-
5061P023	04.09 - Baurechtspartellen	Felsenau, Gewerbepark	BP 2498/II	Felsenastrasse 72	3004	Bern	2	2498	335	35'260	-	-
5061P024	04.09 - Baurechtspartellen	Felsenau, Gewerbepark	BP 2499/II	Felsenastrasse 74	3004	Bern	2	2499	437	43'080	-	-
5061P025	04.09 - Baurechtspartellen	Felsenau, Gewerbepark	BP 2500/II	Felsenastrasse 80	3004	Bern	2	2500	570	40'310	-	-
5061P026	04.09 - Baurechtspartellen	Felsenau, Gewerbepark	BP 2501/II	Felsenastrasse 82	3004	Bern	2	2501	497	39'190	-	-
5061P027	04.09 - Baurechtspartellen	Felsenau, Gewerbepark	BP 2502/II	Felsenastrasse 83	3004	Bern	2	2502	278	34'030	-	-
5061P028	04.09 - Baurechtspartellen	Felsenau, Gewerbepark	BP 2475/II	Felsenastrasse 56	3004	Bern	2	2475	333	43'710	-	-
5061P029	04.09 - Baurechtspartellen	Felsenau, Gewerbepark	BP 2540/II	Tunnelweg 16	3004	Bern	2	2540	436	36'940	-	-
5061P030	04.09 - Baurechtspartellen	Felsenau, Gewerbepark	BP 2542/II	Tunnelweg 18	3004	Bern	2	2542	512	45'500	-	-
5061P031	04.09 - Baurechtspartellen	Felsenau, Gewerbepark	BP 2491/II	Tunnelweg 7	3004	Bern	2	2491	267	33'450	-	-
5061P032	04.09 - Baurechtspartellen	Felsenau, Gewerbepark	BP 2645/II	Felsenastrasse 25e	3004	Bern	2	2645	313	92'310	-	-
5061P033	04.09 - Baurechtspartellen	Felsenau, Gewerbepark	BP 2646/II	Felsenastrasse 25d	3004	Bern	2	2646	177	38'500	-	-
5061P034	04.09 - Baurechtspartellen	Felsenau, Gewerbepark	BP 2647/II	Felsenastrasse 25c	3004	Bern	2	2647	178	62'940	-	-
5061P035	04.09 - Baurechtspartellen	Felsenau, Gewerbepark	BP 2648/II	Felsenastrasse 25b	3004	Bern	2	2648	180	38'930	-	-
5061P036	04.09 - Baurechtspartellen	Felsenau, Gewerbepark	BP 2649/II	Felsenastrasse 25a	3004	Bern	2	2649	288	62'640	-	-
5061P037	04.09 - Baurechtspartellen	Felsenau, Gewerbepark	BP 2485/II	Tunnelweg 8	3004	Bern	2	2485	378	38'190	-	-
5061P038	04.09 - Baurechtspartellen	Felsenau, Gewerbepark	BP 2487/II	Tunnelweg 12	3004	Bern	2	2487	324	42'080	-	-
5061P039	04.09 - Baurechtspartellen	Felsenau, Gewerbepark	BP 2706/II	Spinnereiweg 29	3004	Bern	2	2706	499	65'520	-	-
5061P040	04.09 - Baurechtspartellen	Felsenau, Gewerbepark	BP 2707/II	Spinnereiweg 31	3004	Bern	2	2707	403	52'910	-	-
5061P041	04.09 - Baurechtspartellen	Felsenau, Gewerbepark	BP 2474/II	Felsenastrasse 54	3004	Bern	2	2474	410	64'010	-	-
5061P042	04.09 - Baurechtspartellen	Felsenau, Gewerbepark	BP 2503/II	Felsenastrasse 85	3004	Bern	2	2503	218	27'750	-	-
5061P043	04.09 - Baurechtspartellen	Felsenau, Gewerbepark	BP 2642/II	Felsenastrasse 25f	3004	Bern	2	2642	558	121'170	-	-
5061P044	03.02 - Landwirtschaftliche Grundstücke	Felsenau, Gewerbepark	BP 2035/II	Obere Felsenau	3004	Bern	2	2035	11892	27'100	-	-
5061P045	02.09 - Parzellen Geschäftsliegenschaften	Felsenau, Gewerbepark	BP 2759/II	Felsenastrasse 48	3004	Bern	2	2759	2292	-	-	-
5061P046	02.09 - Parzellen Geschäftsliegenschaften	Felsenau, Gewerbepark	BP 2763/II	Felsenastrasse 71	3004	Bern	2	2763	2922	-	-	-
5061U001	02.02 - Industrie- und Gewerbeliegenschaften	Felsenau, Gewerbepark	PP Spinnereiweg/Felsenastr.	Spinnereiweg/Felsenastrasse	3004	Bern			0	-	-	1'929'559.89
5062G001	03.02 - Landwirtschaftliche Grundstücke	Umgebung Felsenau Gew.park	Stall und Weide BP 1300/II	Felsenastrasse 27b	3004	Bern			0	-	70'000	500'000.00
5063B001	04.02 - übrige Baurechte	Einzelparz. Weissensteinstr.	selbstst. BR, BP 2886/III	Fischermättelstrasse 1a	3008	Bern			0	-	-	418'378.20
5063G001	02.02 - Industrie- und Gewerbeliegenschaften	Freiburg-/Weissensteinstr.	PP Freiburg-/Weissensteinstr.	Freiburg-/Weissensteinstrasse	3008	Bern			0	-	-	605.88
5063P001	02.09 - Parzellen Geschäftsliegenschaften	Einzelparz. Weissensteinstr.	BP 2886/III	Fischermättelstrasse 1a	3008	Bern	3	2886	784	310'710	-	-
5063P002	02.09 - Parzellen Geschäftsliegenschaften	Einzelparz. Weissensteinstr.	BP 3605/III	Freiburg-/Weissensteinstrasse	3008	Bern	3	3605	489	-	-	-
5064B001	04.01 - Baurecht zur Förderung des Wohnungsbaus	BR Freiburgstrasse 77	BR 3531/III, BP 3530/III	Freiburgstrasse 77	3008	Bern	3	3530	0	-	-	611'622.41
5064P001	04.09 - Baurechtspartellen	BR Freiburgstrasse 77	BP 3530/III	Freiburgstrasse 77	3008	Bern	3	3530	2318	369'430	-	-
5065G001	02.01 - Wohn- und Geschäftshäuser	Freiburgstrasse 121, 121a	Freiburgstrasse 121/121a	Freiburgstrasse 121/121a	3008	Bern			0	-	933'300	40'041.58
5065G002	02.01 - Wohn- und Geschäftshäuser	Freiburgstrasse 121, 121a	Neubau	Freiburgstrasse 121, 121a	3008	Bern			0	-	-	45'696.70
5065P001	02.09 - Parzellen Geschäftsliegenschaften	Freiburgstrasse 121, 121a	BP 1987/III	Freiburgstrasse 121	3008	Bern	3	1987	265	285'300	-	-
5065P002	02.09 - Parzellen Geschäftsliegenschaften	Freiburgstrasse 121, 121a	BP 2115/III	Freiburgstrasse 121a	3008	Bern	3	2115	151	32'900	-	-
5066B001	04.02 - übrige Baurechte	Freiburgstrasse 145-149, 173-17	BR 3338/III, BP 3337/III	Freiburgstrasse 171/171a	3008	Bern	3	3337	0	-	-	262'688.97
5066B002	04.02 - übrige Baurechte	Freiburgstrasse 145-149, 173-17	BR 3410/III, BP 3409/III	Freiburgstrasse 177a, b	3008	Bern	3	3409	0	-	-	602'076.85
5066G001	01.04 - Reine Wohnliegenschaften	Freiburgstrasse 145-149, 173-17	Freiburgstrasse 145/147/149	Freiburgstrasse 145/147/149	3008	Bern			0	-	4'661'300	6'641'870.56
5066G002	01.04 - Reine Wohnliegenschaften	Freiburgstrasse 145-149, 173-17	Freiburgstrasse 173/175	Freiburgstrasse 173/175	3008	Bern			0	-	3'300'000	2'347'451.37
5066P001	01.09 - Parzellen Wohnliegenschaft	Freiburgstrasse 145-149, 173-17	BP 2080/III	Freiburgstrasse 145	3008	Bern	3	2080	433	424'600	-	-
5066P002	01.09 - Parzellen Wohnliegenschaft	Freiburgstrasse 145-149, 173-17	BP 2081/III	Freiburgstrasse 147	3008	Bern	3	2081	319	424'600	-	-
5066P003	01.09 - Parzellen Wohnliegenschaft	Freiburgstrasse 145-149, 173-17	BP 2082/III	Freiburgstrasse 149	3008	Bern	3	2082	433	433'400	-	-
5066P004	04.09 - Baurechtspartellen	Freiburgstrasse 145-149, 173-17	BP 3337/III	Freiburgstrasse 171	3008	Bern	3	3337	1488	166'430	-	-
5066P005	01.09 - Parzellen Wohnliegenschaft	Freiburgstrasse 145-149, 173-17	BP 2078/III	Freiburgstrasse 173	3008	Bern	3	2078	497	506'400	-	-
5066P006	01.09 - Parzellen Wohnliegenschaft	Freiburgstrasse 145-149, 173-17	BP 2079/III	Freiburgstrasse 175	3008	Bern	3	2079	496	496'700	-	-
5066P007	04.09 - Baurechtspartellen	Freiburgstrasse 145-149, 173-17	BP 3409/III	Freiburgstrasse 177b	3008	Bern	3	3409	2351	341'800	-	-
5066P008	04.09 - Baurechtspartellen	Freiburgstrasse 145-149, 173-17	BP 1978/III	Freiburgstrasse 153b	3008	Bern	3	1978	1234	-	-	-
5067G001	01.04 - Reine Wohnliegenschaften	Freiburgstrasse 332	Freiburgstrasse 332	Freiburgstrasse 332	3018	Bern			0	-	676'700	228'981.00
5067P001	01.09 - Parzellen Wohnliegenschaft	Freiburgstrasse 332	BP 296/VI	Freiburgstrasse 332	3018	Bern	6	296	250	95'200	-	-
5068B001	04.02 - übrige Baurechte	Freiburgstrasse 52	BR 4028/III, BP 2008/III	Freiburgstrasse 52	3008	Bern	3	2008	0	-	-	279'488.98
5068P001	04.09 - Baurechtspartellen	Freiburgstrasse 52	BP 2008/III	Freiburgstrasse 52	3008	Bern	3	2008	791	194'110	-	-
5069G001	02.01 - Wohn- und Geschäftshäuser	Freiburgstrasse 57	Freiburgstrasse 57	Freiburgstrasse 57	3008	Bern	3	2111	0	-	7'909'300	5'969'908.29
5069P001	02.09 - Parzellen Geschäftsliegenschaften	Freiburgstrasse 57	BP 2111/III	Freiburgstrasse 57	3008	Bern	3	2111	885	3'357'000	-	-
5070B001	04.02 - übrige Baurechte	Freiburgstrasse BP 3625/3	BR 3951/III, BP 3625/III	Freiburgstrasse 139e	3008	Bern	3	3625	0	119'630	-	-
5070G001	02.02 - Industrie- und Gewerbeliegenschaften	Freiburgstrasse BP 3625/3	Garage Freiburgstrasse 139e	Freiburgstrasse 139e	3008	Bern	3	3625	5660	-	12'000	-
5070P001	02.09 - Parzellen Geschäftsliegenschaften	Freiburgstrasse BP 3625/3	BP 3625/III	Freiburgstrasse	3008	Bern	3	3625	5660	651'970	-	-
5072G001	02.01 - Wohn- und Geschäftshäuser	Friedbühlstrasse 36	Friedbühlstrasse 36	Friedbühlstrasse 36	3008	Bern			0	-	2'765'000	2'934'301.27
5072P001	02.09 - Parzellen Geschäftsliegenschaften	Friedbühlstrasse 36	BP 1981/III	Friedbühlstrasse 36	3008	Bern	3	1981	3163	1'523'800	-	-
5074G001	01.03 - Siedlungen ab 1950	Fröschmatt-, Waldmeister-, Zyp	Fröschmattstrasse 14/16/18	Fröschmattstrasse 14/16/18	3018	Bern			0	-	8'895'800	6'000'851.30

Gebäude	Kategorie	Abrechnungskreis	Bezeichnung	Strasse	PLZ	Ortschaft	Kreis	Parzelle-Nr.	Parzellengröße m ²	Amtlicher Wert CHF	GVB-Wert CHF	Marktwert CHF gemäss HRM2
5074G002	01.03 - Siedlungen ab 1950	Fröschmatt-, Waldmeister-, Zyp	Waldmeisterstrasse 15/17	Waldmeisterstrasse 15/17	3018	Bern			0	-	2'255'800	1'880'713.28
5074G003	01.03 - Siedlungen ab 1950	Fröschmatt-, Waldmeister-, Zyp	Zypressenstrasse 8/10/12	Zypressenstrasse 8/10/12	3018	Bern			0	-	8'619'000	4'450'331.26
5074G004	01.03 - Siedlungen ab 1950	Fröschmatt-, Waldmeister-, Zyp	Zypressenstrasse 38	Zypressenstrasse 38	3018	Bern			0	-	2'030'200	895'003.45
5074P001	01.09 - Parzellen Wohnliegenschaft	Fröschmatt-, Waldmeister-, Zyp	BP 304/IV	Fröschmatt-, Waldmeister-, Zyp	3018	Bern	6	3041	6162	7'969'300	-	-
5074P002	01.09 - Parzellen Wohnliegenschaft	Fröschmatt-, Waldmeister-, Zyp	BP 2590/VI	Zypressenstrasse 38	3018	Bern	6	2590	1388	863'000	-	-
5075B001	04.01 - Baurecht zur Förderung des Wohnungsbaus	Gerberngasse	BR 1253/I, BP 270/I	Gerberngasse 18-26	3011	Bern	1	270	0	-	-	632'200.20
5075B002	04.01 - Baurecht zur Förderung des Wohnungsbaus	Gerberngasse	BR 1351/II, BP 270/I	Gerberngasse 30a	3011	Bern	1	270	0	-	-	48'355.57
5075B003	04.01 - Baurecht zur Förderung des Wohnungsbaus	Gerberngasse	BR 1229/I, BP 282/I	Gerberngasse 8	3011	Bern	1	282	0	-	-	152'000.05
5075G001	02.02 - Industrie- und Gewerbeliegenschaften	Gerberngasse	Gerberngasse 22 c+d	Gerberngasse 22 c+d	3011	Bern	1	270	0	-	182'800	95'343.80
5075P001	02.09 - Parzellen Geschäftsliegenschaften	Gerberngasse	BP 270/I	Gerberngasse 18 - 26, 30a	3011	Bern	1	270	3464	448'590	-	-
5075P002	02.09 - Parzellen Geschäftsliegenschaften	Gerberngasse	BP 282/I	Gerberngasse 8	3011	Bern	1	282	266	96'170	-	-
5075P003	02.09 - Parzellen Geschäftsliegenschaften	Gerberngasse	BP 1228/I	Nydeggtreppe	3011	Bern	1	1228	926	450	-	-
5076G001	01.04 - Reine Wohnliegenschaften	Gerberngasse 5, 27, 31	Gerberngasse 5	Gerberngasse 5	3011	Bern			0	-	3'500'000	1'330'898.95
5076G002	01.04 - Reine Wohnliegenschaften	Gerberngasse 5, 27, 31	Gerberngasse 27/31	Gerberngasse 27/31	3011	Bern			0	-	6'403'200	1'538'108.40
5076P001	01.09 - Parzellen Wohnliegenschaft	Gerberngasse 5, 27, 31	BP 287/I	Gerberngasse 5	3011	Bern	1	287	303	1'472'400	-	-
5076P002	01.09 - Parzellen Wohnliegenschaft	Gerberngasse 5, 27, 31	BP 363/I	Gerberngasse 27, 31	3011	Bern	1	363	388	1'660'100	-	-
5077B001	04.02 - übrige Baurechte	Gerechtigkeitsgasse	BR 1284/II, BP 76/I	Gerechtigkeitsgasse 14	3011	Bern	1	76	0	-	-	386'600.12
5077P001	04.09 - Baurechtspartellen	Gerechtigkeitsgasse	BP 76/I	Gerechtigkeitsgasse 14	3011	Bern	1	76	136	253'930	-	-
5078G001	02.01 - Wohn- und Geschäftshäuser	Gerechtigkeitsgasse 62 / Postg	Gerechtigkeitsgasse 62	Gerechtigkeitsgasse 62	3011	Bern			0	-	8'459'300	3'263'346.25
5078P001	02.09 - Parzellen Geschäftsliegenschaften	Gerechtigkeitsgasse 62 / Postg	BP 19/I	Gerechtigkeitsgasse 62	3011	Bern	1	19	526	2'789'000	-	-
5079B001	04.01 - Baurecht zur Förderung des Wohnungsbaus	Gertrud-Kurz-Weg	BR 4236/IV, BP 3227/IV	Gertrud-Kurzweg 2+4, 1+3	3006	Bern	4	3227	0	-	-	3'018'623.16
5079G001	01.04 - Reine Wohnliegenschaften	Gertrud-Kurz-Weg	Carl-Lutz-Weg 1 STOWE	Carl-Lutz-Weg	3006	Bern	4	5236-22	0	479'140	-	885'369.92
5079G002	01.04 - Reine Wohnliegenschaften	Gertrud-Kurz-Weg	EH STOWE 4236-32/IV	Gertrud-Kurz-Weg 2a	3006	Bern	4	4236-32	0	-	-	-
5079G003	01.04 - Reine Wohnliegenschaften	Gertrud-Kurz-Weg	EH STOWE 4236-33/IV	Gertrud-Kurz-Weg 2a	3006	Bern	4	4236-33	0	-	-	-
5080B001	04.01 - Baurecht zur Förderung des Wohnungsbaus	BR Königweg 1-4	BR 4233/IV, BP 3227/IV	Königweg 1 - 4	3006	Bern	4	3227	0	-	-	3'018'489.82
5081B001	04.01 - Baurecht zur Förderung des Wohnungsbaus	Weltstrasse / Traffeletweg	BR 4235/IV, BP 3227/IV	Traffeletweg 4	3006	Bern	4	3227	0	-	-	582'822.40
5081B002	04.01 - Baurecht zur Förderung des Wohnungsbaus	Weltstrasse / Traffeletweg	BR 4234/IV, BP 3227/IV	Traffeletweg 1 + 3	3006	Bern	4	3227	0	-	-	1'879'533.92
5081B003	04.01 - Baurecht zur Förderung des Wohnungsbaus	Weltstrasse / Traffeletweg	BR 3579/IV, BP 3578/IV	Weltstrasse 48	3006	Bern	4	3578	0	-	-	139'311.15
5081B004	04.01 - Baurecht zur Förderung des Wohnungsbaus	Weltstrasse / Traffeletweg	BR 3576/IV, BP 3575/IV	Weltstrasse 38	3006	Bern	4	3575	0	-	-	239'022.30
5081B005	04.01 - Baurecht zur Förderung des Wohnungsbaus	Weltstrasse / Traffeletweg	BR 3561/IV, BP 3558/IV	Weltstrasse 50	3006	Bern	4	3558	0	-	-	189'666.73
5081B006	04.01 - Baurecht zur Förderung des Wohnungsbaus	Weltstrasse / Traffeletweg	BR 3560/IV, BP 3557/IV	Weltstrasse 46	3006	Bern	4	3557	0	-	-	270'111.19
5081G001	01.04 - Reine Wohnliegenschaften	Weltstrasse / Traffeletweg	Traffeletweg 3 (STWE 4234-15)	Traffeletweg 3	3006	Bern			0	387'850	-	547'909.39
5081G002	01.04 - Reine Wohnliegenschaften	Weltstrasse / Traffeletweg	Traffeletweg 4 STOWE	Traffeletweg 4	3006	Bern	4		0	820'420	-	1'388'528.47
5081G003	01.04 - Reine Wohnliegenschaften	Weltstrasse / Traffeletweg	Gertrud-Kurz-Weg 3 STOWE	Gertrud-Kurz-Weg 3	3006	Bern	4		0	537'930	-	957'139.51
5081P002	04.09 - Baurechtspartellen	Weltstrasse / Traffeletweg	BP 3578/IV	Weltstrasse 48	3006	Bern	4	3578	722	81'000	-	-
5081P003	04.09 - Baurechtspartellen	Weltstrasse / Traffeletweg	BP 3575/IV	Weltstrasse 38	3006	Bern	4	3575	1244	129'780	-	-
5081P004	04.09 - Baurechtspartellen	Weltstrasse / Traffeletweg	BP 3558/IV	Weltstrasse 50	3006	Bern	4	3558	744	129'780	-	-
5081P005	04.09 - Baurechtspartellen	Weltstrasse / Traffeletweg	BP 3557/IV	Weltstrasse 46	3006	Bern	4	3557	1399	157'050	-	-
5081P006	01.04 - Reine Wohnliegenschaften	Weltstrasse / Traffeletweg	BP 4234-21-15/IV	Traffeletweg	3006	Bern	4	4234-21-15	0	17'390	-	-
5081P007	01.04 - Reine Wohnliegenschaften	Weltstrasse / Traffeletweg	BP 4253-1/IV	Traffeletweg 2a	3006	Bern	4	4253-1	0	122'880	-	-
5081P008	01.04 - Reine Wohnliegenschaften	Weltstrasse / Traffeletweg	BP 4253-30/IV	Traffeletweg 2a	3006	Bern	4	4253-30	0	122'880	-	-
5081U001	01.04 - Reine Wohnliegenschaften	Weltstrasse / Traffeletweg	Traffeletweg 2A(Einstellhalle)	Traffeletweg 2A	3006	Bern			0	-	-	363'363.43
5082B001	04.01 - Baurecht zur Förderung des Wohnungsbaus	Greyerzstrasse 70	BR 2782/IV, BP 5/IV	Greyerzstrasse 70	3013	Bern	5	5	0	-	-	942'933.63
5082P001	04.09 - Baurechtspartellen	Greyerzstrasse 70	BP 5/IV	Greyerzstrasse 70	3013	Bern	5	5	2808	308'380	-	-
5083G001	01.04 - Reine Wohnliegenschaften	Greyerzstrasse 99	Greyerzstrasse 99	Greyerzstrasse 99	3013	Bern			0	-	2'819'800	2'488'968.96
5083P001	01.09 - Parzellen Wohnliegenschaft	Greyerzstrasse 99	BP 1861/IV	Greyerzstrasse 99	3013	Bern	5	1861	440	1'764'500	-	-
5084B001	04.02 - übrige Baurechte	Grosse Schanze	BR 2327/II, BP 2585+2611+2615	Grosse Schanze	3008	Bern	2	2585+2611+	0	-	-	847'444.71
5085B001	04.02 - übrige Baurechte	BR Gurtenbahn-Parking	BR 7225/Köniz, BP 1865/Köniz	Grosswabern	3084	Wabern			1865	0	-	249'822.30
5085P001	04.09 - Baurechtspartellen	BR Gurtenbahn-Parking	BP 1865/Köniz	Dorfstrasse 37	3084	Wabern			1865	4320	141'210	-
5086P001	03.02 - Landwirtschaftliche Grundstücke	Einzelparz. Grosswabern	BP 1862/Köniz	Grosswabern	3084	Wabern			1862	2339	-	11'695.00
5087B001	04.02 - übrige Baurechte	Guisanplatz, Hotelkomplex	BR 4321/IV, BP 4320/IV	Guisanplatz 2 + 4	3014	Bern	4	4320	0	-	-	2'811'311.98
5087P001	04.09 - Baurechtspartellen	Guisanplatz, Hotelkomplex	BP 4320/IV	Guisanplatz 2 + 4	3014	Bern	4	4320	2783	1'050'010	-	-
5088B001	04.02 - übrige Baurechte	BR Gurtenbahn Gurten-Kulm	BR 6568/Köniz, BP 1419/Köniz	Gurten-Bahn	3084	Wabern			1419	0	-	140'555.60
5089G001	02.02 - Industrie- und Gewerbeliegenschaften	Güterstrasse / Bahnstrasse	Güterstrasse 8	Güterstrasse 8	3008	Bern			0	-	25'000'000	6'641'279.10
5089G003	02.02 - Industrie- und Gewerbeliegenschaften	Güterstrasse / Bahnstrasse	Warmbächliweg 2b	Warmbächliweg 2b	3008	Bern	3	3340	15755	-	2'000'000	-
5089P001	02.09 - Parzellen Geschäftsliegenschaften	Güterstrasse / Bahnstrasse	BP 3340/III	Warmbächliweg	3008	Bern	3	3340	15755	7'870	-	15'936'931.00
5089P002	02.09 - Parzellen Geschäftsliegenschaften	Güterstrasse / Bahnstrasse	BP 2054/III	Güterstrasse / Bahnstrasse	3008	Bern	3	2054	3788	1'890	-	-
5089P003	02.09 - Parzellen Geschäftsliegenschaften	Güterstrasse / Bahnstrasse	BP 3038/III	Bahnstrasse 8	3008	Bern	3	3038	2720	15'095'400	-	-
5090B001	04.02 - übrige Baurechte	Haldenstrasse 140	BR 2858/IV, BP 2078/IV	Haldenstrasse 140	3014	Bern	5	2078	0	-	-	129'933.37
5090P001	04.09 - Baurechtspartellen	Haldenstrasse 140	BP 2078/IV	Haldenstrasse 140	3014	Bern	5	2078	2081	91'270	-	-
5091B001	04.01 - Baurecht zur Förderung des Wohnungsbaus	Hausmattweg Oberbottigen	BR 4745/VI, BP 3439/VI	Hausmattweg 6+8	3019	Bern	6	3439	0	-	-	681'155.77
5091P001	04.09 - Baurechtspartellen	Hausmattweg Oberbottigen	BP 3439/VI	Hausmattweg 6+8	3019	Bern	6	3439	1541	481'470	-	-
5092G001	01.04 - Reine Wohnliegenschaften	Heckenweg 15/17	Heckenweg 15/17	Heckenweg 15/17	3007	Bern			0	-	1'400'000	871'534.00
5092P001	01.09 - Parzellen Wohnliegenschaft	Heckenweg 15/17	BP 1234/III	Heckenweg 15	3007	Bern	3	1234	623	481'500	-	-
5092P002	01.09 - Parzellen Wohnliegenschaft	Heckenweg 15/17	BP 1235/III	Heckenweg 17	3007	Bern	3	1235	439	309'500	-	-
5093B001	04.02 - übrige Baurechte	Helvetiaplatz	BR 2269/IV, BP 2232/IV	Helvetiaplatz 4	3005	Bern	4	2232	0	-	-	1'133'178.13
5093B002	04.02 - übrige Baurechte	Helvetiaplatz	BR 1987/IV, BP 752/IV	Helvetiaplatz 1	3005	Bern	4	752	0	-	-	613'466.86
5093B003	04.02 - übrige Baurechte	Helvetiaplatz	BR 2234/IV, BP 2233/IV	Helvetiaplatz 2	3005	Bern	4	2233	0	-	-	1'936'956.15
5093P001	04.09 - Baurechtspartellen	Helvetiaplatz	BP 2232/IV	Helvetiaplatz 4	3005	Bern	4	2232	832	736'290	-	-
5093P002	04.09 - Baurechtspartellen	Helvetiaplatz	BP 752/IV	Helvetiaplatz 1	3005	Bern	4	752	855	342'780	-	-
5093P003	04.09 - Baurechtspartellen	Helvetiaplatz	BP 2233/IV	Helvetiaplatz 2	3005	Bern	4	2233	1488	1'165'800	-	-
5094G001	02.01 - Wohn- und Geschäftshäuser	Herrengasse 36	Herrengasse 36	Herrengasse 36	3011	Bern			0	-	3'880'000	2'088'752.24
5094P001	02.09 - Parzellen Geschäftsliegenschaften	Herrengasse 36	BP 661/II	Herrengasse 36	3011	Bern	1	661	127	1'335'200	-	-
5095G001	02.01 - Wohn- und Geschäftshäuser	Herrengasse 15, 17, 19, 21	HH Herrengasse	Herrengasse 15/17/19/21	3011	Bern			0	-	8'284'300	5'979'438.52
5095P001	02.09 - Parzellen Geschäftsliegenschaften	Herrengasse 15, 17, 19, 21	BP 664/II	Herrengasse 15, 17, 19, 21	3011	Bern	1	664	466	1'142'900	-	-
5095P002	02.09 - Parzellen Geschäftsliegenschaften	Herrengasse 15, 17, 19, 21	BP 678/II	Herrengasse 15, 17, 19, 21	3011	Bern	1	678	999	2'559'100	-	-
5096B001	04.02 - übrige Baurechte	Hintere Lorraine	BR 3045/IV, BP 1540/IV	Jurastrasse 99	3013	Bern	5	1540	0	-	-	208'888.95
5096B002	04.02 - übrige Baurechte	Hintere Lorraine	BR 3067/IV, BP 1445/IV	Talweg 13	3013	Bern	5	1445	0	-	-	169'017.83

Gebäude	Kategorie	Abrechnungskreis	Bezeichnung	Strasse	PLZ	Ortschaft	Kreis	Parzelle-Nr.	Parzellengrösse m ²	Amtlicher Wert CHF	GVB-Wert CHF	Marktwert CHF gemäss HRM2
5096B003	04.02 - übrige Baurechte	Hintere Lorraine	BR 3069/V, BP 1353/V	Lorrainestrasse 51a	3013	Bern	5	1353	0	-	-	52'933.35
5096G001	01.04 - Reine Wohnliegenschaften	Hintere Lorraine	Lorrainestrasse 31	Lorrainestrasse 31	3013	Bern			0	-	1'800'000	455'802.00
5096G002	01.04 - Reine Wohnliegenschaften	Hintere Lorraine	Lorrainestrasse 51	Lorrainestrasse 51	3013	Bern			0	-	1'127'900	192'232.74
5096P001	01.09 - Parzellen Wohnliegenschaft	Hintere Lorraine	BP 1353/V	Lorrainestrasse 51	3013	Bern	5	1353	907	293'830	-	-
5096P002	01.09 - Parzellen Wohnliegenschaft	Hintere Lorraine	BP 1433/V	Lorrainestrasse 31	3013	Bern	5	1433	343	318'600	-	-
5096P003	04.09 - Baurechtsparzellen	Hintere Lorraine	BP 1445/V	Talweg 13	3013	Bern	5	1445	326	117'630	-	-
5096P004	04.09 - Baurechtsparzellen	Hintere Lorraine	BP 1540/V	Jurastrasse 99	3013	Bern	5	1540	920	164'910	-	-
5097B001	04.02 - übrige Baurechte	Hodlerstr. 1./3/Speichergasse 4	BR 1529/I, BP 1100/I	Hodlerstr. 1./3/Speichergasse 4	3000	Bern	1	1100	0	-	-	7'111'113.32
5097P001	04.09 - Baurechtsparzellen	Hodlerstr. 1./3/Speichergasse 4	BP 1100/I	Hodlerstr. 1./3/Speichergasse 4	3000	Bern	1	1100	4325	4'960'440	-	-
5098G001	02.01 - Wohn- und Geschäftshäuser	Hodlerstrasse 18/20	Hodlerstrasse 18	Hodlerstrasse 18	3011	Bern			0	-	3'250'000	1'856'035.81
5098G002	02.01 - Wohn- und Geschäftshäuser	Hodlerstrasse 18/20	Hodlerstrasse 20	Hodlerstrasse 20	3011	Bern			0	-	2'600'000	2'230'269.26
5098P001	02.09 - Parzellen Geschäftliegenschaften	Hodlerstrasse 18/20	BP 861/I	Hodlerstrasse 18, 20	3011	Bern	1	861	681	2'154'700	-	-
5099G001	01.02 - Siedlungen 1943 - 1949	Hohliebe, Freiburgstrasse	Freiburgstrasse 459/459a-c	Freiburgstrasse 459/459a-c	3018	Bern			0	-	1'840'000	1'565'536.51
5099G002	01.02 - Siedlungen 1943 - 1949	Hohliebe, Freiburgstrasse	Freiburgstrasse 461/461a-c	Freiburgstrasse 461/461a-c	3018	Bern			0	-	1'840'000	1'563'839.38
5099G003	01.02 - Siedlungen 1943 - 1949	Hohliebe, Freiburgstrasse	Freiburgstrasse 463/463a-c	Freiburgstrasse 463/463a-c	3018	Bern			0	-	1'840'000	1'562'830.98
5099G004	01.02 - Siedlungen 1943 - 1949	Hohliebe, Freiburgstrasse	Freiburgstrasse 465/465a-c	Freiburgstrasse 465/465a-c	3018	Bern			0	-	1'870'000	1'427'384.72
5099G005	01.02 - Siedlungen 1943 - 1949	Hohliebe, Freiburgstrasse	Freiburgstrasse 467/467a-c	Freiburgstrasse 467/467a-c	3018	Bern			0	-	1'840'000	1'561'508.85
5099G006	01.02 - Siedlungen 1943 - 1949	Hohliebe, Freiburgstrasse	Freiburgstrasse 469/469a-c	Freiburgstrasse 469/469a-c	3018	Bern			0	-	1'840'000	1'566'326.77
5099G007	01.02 - Siedlungen 1943 - 1949	Hohliebe, Freiburgstrasse	Freiburgstrasse 471/471a-b	Freiburgstrasse 471/471a-b	3018	Bern			0	-	1'390'000	1'145'951.40
5099G008	01.02 - Siedlungen 1943 - 1949	Hohliebe, Freiburgstrasse	Freiburgstrasse 473/473a-b	Freiburgstrasse 473/473a-b	3018	Bern			0	-	1'390'000	1'142'702.11
5099G009	01.02 - Siedlungen 1943 - 1949	Hohliebe, Freiburgstrasse	Freiburgstrasse 475/475a-b	Freiburgstrasse 475/475a-b	3018	Bern			0	-	1'390'000	1'140'842.17
5099G010	01.02 - Siedlungen 1943 - 1949	Hohliebe, Freiburgstrasse	Freiburgstrasse 477/477a-b	Freiburgstrasse 477/477a-b	3018	Bern			0	-	1'390'000	1'148'466.80
5099G011	01.02 - Siedlungen 1943 - 1949	Hohliebe, Freiburgstrasse	Freiburgstrasse 479/479a-b	Freiburgstrasse 479/479a-b	3018	Bern			0	-	1'420'000	1'138'986.17
5099G012	01.02 - Siedlungen 1943 - 1949	Hohliebe, Freiburgstrasse	Freiburgstrasse 481/481a-b	Freiburgstrasse 481/481a-b	3018	Bern			0	-	1'390'000	1'141'604.07
5099G013	01.02 - Siedlungen 1943 - 1949	Hohliebe, Freiburgstrasse	Freiburgstrasse 483/483a-c	Freiburgstrasse 483/483a-c	3018	Bern			0	-	1'840'000	1'568'164.30
5099G014	01.02 - Siedlungen 1943 - 1949	Hohliebe, Freiburgstrasse	Freiburgstrasse 485/485a-c	Freiburgstrasse 485/485a-c	3018	Bern			0	-	1'840'000	1'564'108.28
5099G015	01.02 - Siedlungen 1943 - 1949	Hohliebe, Freiburgstrasse	Freiburgstrasse 487/487a-c	Freiburgstrasse 487/487a-c	3018	Bern			0	-	1'870'000	1'603'218.48
5099G016	01.02 - Siedlungen 1943 - 1949	Hohliebe, Freiburgstrasse	Freiburgstrasse 489/489a-c	Freiburgstrasse 489/489a-c	3018	Bern			0	-	1'840'000	1'564'511.64
5099P001	01.09 - Parzellen Wohnliegenschaft	Hohliebe, Freiburgstrasse	BP 2732/V	Hohliebe, Freiburgstrasse	3018	Bern	6	2732	5470	4'900'900	-	-
5099P002	01.09 - Parzellen Wohnliegenschaft	Hohliebe, Freiburgstrasse	BP 2734/V	Hohliebe, Freiburgstrasse	3018	Bern	6	2734	2829	1'887'900	-	-
5099P003	01.09 - Parzellen Wohnliegenschaft	Hohliebe, Freiburgstrasse	BP 2737/V	Hohliebe, Freiburgstrasse	3018	Bern	6	2737	6447	3'968'100	-	-
5099P004	01.09 - Parzellen Wohnliegenschaft	Hohliebe, Freiburgstrasse	BP 2735/V	Freiburgstrasse 471-479	3018	Bern	6	2735	4550	3'925'600	-	-
5099P005	01.09 - Parzellen Wohnliegenschaft	Hohliebe, Freiburgstrasse	BP 2736/V	Freiburgstrasse 471-479	3018	Bern	6	2736	635	310	-	-
5099P006	01.09 - Parzellen Wohnliegenschaft	Hohliebe, Freiburgstrasse	BP 2738/V	Freiburgstrasse 471-479	3018	Bern	6	2738	2531	1'170	-	-
5100B001	04.02 - übrige Baurechte	BR Holenackerstrasse	BR 4675/V, BP 4674/V	Holenackerstrasse 32	3027	Bern	6	4674	0	-	-	1'776'245.00
5100P001	04.09 - Baurechtsparzellen	BR Holenackerstrasse	BP 4674/V	Holenackerstrasse 32	3027	Bern	6	4674	4544	1'364'420	-	-
5101B001	04.02 - übrige Baurechte	Holenackerstrasse 24 und 28	BR 4437/V, BP 4432/V	Holenackerstrasse 24	3027	Bern	6	4432	0	-	-	1'612'289.39
5101B002	04.02 - übrige Baurechte	Holenackerstrasse 24 und 28	BR 4438/V, BP 4433/V	Holenackerstrasse 28	3027	Bern	6	4433	0	-	-	401'644.57
5101P001	04.09 - Baurechtsparzellen	Holenackerstrasse 24 und 28	BP 4432/V	Holenackerstrasse 24	3027	Bern	6	4432	5486	1'332'680	-	-
5101P002	04.09 - Baurechtsparzellen	Holenackerstrasse 24 und 28	BP 4433/V	Holenackerstrasse 28	3027	Bern	6	4433	1843	335'490	-	-
5102B001	04.01 - Baurecht zur Förderung des Wohnungsbaus	Jolimontstrasse	BR 2007/IV, BP 1379/IV	Kasthoferstrasse 34	3006	Bern	4	1379	0	-	-	302'403.86
5102B002	04.01 - Baurecht zur Förderung des Wohnungsbaus	Jolimontstrasse	BR 3594/IV, BP 3591/IV	Jolimontstrasse 19	3006	Bern	4	3591	0	-	-	381'832.78
5102B003	04.01 - Baurecht zur Förderung des Wohnungsbaus	Jolimontstrasse	BR 3595/IV, BP 3592 IV	Jolimontstrasse 21	3006	Bern	4	3592	0	-	-	83'844.47
5102B004	04.01 - Baurecht zur Förderung des Wohnungsbaus	Jolimontstrasse	BR 2008/IV, BP 1380/IV	Jolimontstrasse 15	3006	Bern	4	1380	0	-	-	147'844.49
5102G001	01.04 - Reine Wohnliegenschaften	Jolimontstrasse	Moritzweg 7	Moritzweg 7	3006	Bern			0	-	6'062'600	3'088'883.00
5102P001	01.09 - Parzellen Wohnliegenschaft	Jolimontstrasse	BP 1296/IV	Moritzweg 7	3006	Bern	4	1296	1113	3'488'700	-	-
5102P002	04.09 - Baurechtsparzellen	Jolimontstrasse	BP 1379/IV	Kasthoferstrasse 34	3006	Bern	4	1379	604	167'960	-	-
5102P003	04.09 - Baurechtsparzellen	Jolimontstrasse	BP 3591/IV	Jolimontstrasse 19	3006	Bern	4	3591	432	63'820	-	-
5102P004	04.09 - Baurechtsparzellen	Jolimontstrasse	BP 1380/IV	Jolimontstrasse 15	3006	Bern	4	1380	551	81'360	-	-
5102P005	04.09 - Baurechtsparzellen	Jolimontstrasse	BP 3592/IV	Jolimontstrasse 21	3006	Bern	4	3592	313	46'140	-	-
5103G001	02.01 - Wohn- und Geschäftshäuser	Junkerngasse 32 (Moriolthaus)	HH Moriolthaus	Junkerngasse 32	3011	Bern			0	-	9'962'200	3'373'623.05
5103P001	02.09 - Parzellen Geschäftliegenschaften	Junkerngasse 32 (Moriolthaus)	BP 164/I	Junkerngasse 32 (Moriolthaus)	3011	Bern	1	164	422	2'523'900	-	-
5103P002	02.09 - Parzellen Geschäftliegenschaften	Junkerngasse 32 (Moriolthaus)	BP 1488/I	Gerechtigkeitsgässchen	3011	Bern	1	1488	4	-	-	-
5104B001	04.02 - übrige Baurechte	Jurastrasse	BR 3121/V, BP 1451/V	Jurastrasse 55	3013	Bern	5	1451	0	-	-	-
5104G001	01.04 - Reine Wohnliegenschaften	Jurastrasse	Jurastrasse 44	Jurastrasse 44	3013	Bern			0	-	1'600'000	1'811'980.51
5104G002	01.04 - Reine Wohnliegenschaften	Jurastrasse	Jurastrasse 47	Jurastrasse 47	3013	Bern			0	-	1'000'000	780'975.00
5104G003	01.04 - Reine Wohnliegenschaften	Jurastrasse	Jurastrasse 51	Jurastrasse 51	3013	Bern			0	-	1'557'600	524'282.63
5104G004	01.04 - Reine Wohnliegenschaften	Jurastrasse	Jurastrasse 55	Jurastrasse 55	3013	Bern			0	-	1'530'000	1'380'429.44
5104G005	01.04 - Reine Wohnliegenschaften	Jurastrasse	Jurastrasse 59	Jurastrasse 59	3013	Bern			0	-	3'000'000	1'850'129.28
5104G006	01.04 - Reine Wohnliegenschaften	Jurastrasse	Jurastrasse 58	Jurastrasse 58	3013	Bern			0	-	187'000	285'101.04
5104G007	01.04 - Reine Wohnliegenschaften	Jurastrasse	Jurastrasse 60	Jurastrasse 60	3013	Bern			0	-	525'000	245'710.00
5104G008	01.04 - Reine Wohnliegenschaften	Jurastrasse	Jurastrasse 89	Jurastrasse 89	3013	Bern			0	-	470'000	213'463.00
5104P001	01.09 - Parzellen Wohnliegenschaft	Jurastrasse	BP 1443/V	Jurastrasse 44	3013	Bern	5	1443	659	663'600	-	-
5104P002	01.09 - Parzellen Wohnliegenschaft	Jurastrasse	BP 1414/V	Jurastrasse 47	3013	Bern	5	1414	2652	569'500	-	-
5104P003	01.09 - Parzellen Wohnliegenschaft	Jurastrasse	BP 1451/V	Jurastrasse 51, 55, 59	3013	Bern	5	1451	2910	2'940'900	-	-
5104P004	01.09 - Parzellen Wohnliegenschaft	Jurastrasse	BP 1366/V	Jurastrasse 58	3013	Bern	5	1366	574	128'900	-	-
5104P005	01.09 - Parzellen Wohnliegenschaft	Jurastrasse	BP 1367/V	Jurastrasse 60	3013	Bern	5	1367	703	255'500	-	-
5104P006	01.09 - Parzellen Wohnliegenschaft	Jurastrasse	BP 1357/V	Jurastrasse 89	3013	Bern	5	1357	774	185'200	-	-
5105B001	04.02 - übrige Baurechte	Jurastrasse / Randweg	BR 3055/V, BP 1447/V	Jurastrasse / Lorrainestrasse	3013	Bern	5	1447	0	-	-	3'010'756.49
5105B002	04.02 - übrige Baurechte	Jurastrasse / Randweg	BR 3056/V, BP 1406+2780/V	Jurastrasse / Randweg	3013	Bern	5	1406+2780	0	-	-	-
5105P001	04.09 - Baurechtsparzellen	Jurastrasse / Randweg	BP 1447/V	Jurastrasse / Randweg	3013	Bern	5	1447	2546	1'539'360	-	-
5105P002	04.09 - Baurechtsparzellen	Jurastrasse / Randweg	BP 1406/V	Jurastrasse 5	3013	Bern	5	1406	1020	66'430	-	-
5105P003	04.09 - Baurechtsparzellen	Jurastrasse / Randweg	BP 2780/V	Jurastrasse 1 / Randweg 2-8	3013	Bern	5	2780	1339	596'890	-	-
5106B001	04.02 - übrige Baurechte	Kasparstrasse	BR 4030/VI, BP 3790/VI	Kasparstrasse 7 + 9	3027	Bern	6	3790	0	-	-	2'230'267.36
5106P001	04.09 - Baurechtsparzellen	Kasparstrasse	BP 3790/VI	Kasparstrasse 7 + 9	3027	Bern	6	3790	3910	2'178'940	-	-
5106P002	01.09 - Parzellen Wohnliegenschaft	Kasparstrasse	BP 3823/VI	Kasparstrasse	3027	Bern	6	3823	0	-	-	-
5107B001	04.02 - übrige Baurechte	Kasthoferstrasse	BR 2024/IV, BP 1437/IV	Kasthoferstrasse 63	3006	Bern	4	1437	0	-	-	271'986.83
5107B002	04.02 - übrige Baurechte	Kasthoferstrasse	BR 2025/IV, BP 1438/IV	Kasthoferstrasse 65	3006	Bern	4	1438	0	-	-	133'333.37

Gebäude	Kategorie	Abrechnungskreis	Bezeichnung	Strasse	PLZ	Ortschaft	Kreis	Parzelle-Nr.	Parzellengrösse m ²	Amtlicher Wert CHF	GVB-Wert CHF	Marktwert CHF gemäss HRM2
5107B003	04.02 - übrige Baurechte	Kasthoferstrasse	BR 2029/IV, BP 1443/IV	Kasthoferstrasse 61	3006	Bern		4	1443	0	-	450'000.00
5107P001	04.09 - Baurechtsparzellen	Kasthoferstrasse	BP 1437/IV	Kasthoferstrasse 62	3006	Bern		4	1437	365	199'460	-
5107P002	04.09 - Baurechtsparzellen	Kasthoferstrasse	BP 1438/IV	Kasthoferstrasse 65	3006	Bern		4	1438	351	105'260	-
5107P003	04.09 - Baurechtsparzellen	Kasthoferstrasse	BP 1443/IV	Kasthoferstrasse 61	3006	Bern		4	1443	348	55'060	-
5108B001	04.02 - übrige Baurechte	Kehrsatz	BR 590/Kehrsatz, BP 589/Kehrsa	Eichenrain 15	3122	Kehrsatz			589	0	-	112'180.03
5108B002	04.02 - übrige Baurechte	Kehrsatz	BR 582/Kehrsatz, BP 575/Kehrsa	Heckenrain 5	3122	Kehrsatz			575	0	-	166'644.50
5108B003	04.02 - übrige Baurechte	Kehrsatz	BR 581/Kehrsatz, BP 574/Kehrsa	Heckenrain 12	3122	Kehrsatz			574	0	-	160'817.83
5108B004	04.02 - übrige Baurechte	Kehrsatz	BR 591/Kehrsatz, BP 568/Kehrsa	Eichenrain 13	3122	Kehrsatz			568	0	-	119'024.48
5108B005	04.02 - übrige Baurechte	Kehrsatz	BR 586/Kehrsatz, BP 567/Kehrsa	Heckenrain 8	3122	Kehrsatz			567	0	-	144'912.27
5108B006	04.02 - übrige Baurechte	Kehrsatz	BR 619/Kehrsatz, BP 566/Kehrsa	Heckenrain 2	3122	Kehrsatz			566	0	-	140'484.49
5108B007	04.02 - übrige Baurechte	Kehrsatz	BR 620/Kehrsatz, BP 177/Kehrsa	Eichenrain 23 - 41	3122	Kehrsatz			177	0	-	720'130.22
5108B008	04.02 - übrige Baurechte	Kehrsatz	BR 604/Kehrsatz, BP 564/Kehrsa	Sandbühlstrasse 38	3122	Kehrsatz			564	0	-	217'213.40
5108B009	04.02 - übrige Baurechte	Kehrsatz	BR 603/Kehrsatz, BP 588/Kehrsa	Heckenrain 3	3122	Kehrsatz			588	0	-	144'518.98
5108B010	04.02 - übrige Baurechte	Kehrsatz	BR 585/Kehrsatz, BP 573/Kehrsa	Heckenrain 10	3122	Kehrsatz			573	0	-	149'528.94
5108B011	04.02 - übrige Baurechte	Kehrsatz	BR 1106/Kehrsatz, BP 1105/Kehrsatz	Selhofen 41c	3122	Kehrsatz			1105	0	-	23'311.12
5108P001	03.02 - Landwirtschaftliche Grundstücke	Kehrsatz	BP 297/Kehrsatz	Undere Breitenacher	3122	Kehrsatz			297	22394	12'930	37'733.35
5108P002	04.09 - Baurechtsparzellen	Kehrsatz	BP 589/Kehrsatz	Eichenrain 15	3122	Kehrsatz			589	523	61'840	-
5108P003	04.09 - Baurechtsparzellen	Kehrsatz	BP 575/Kehrsatz	Heckenrain 5	3122	Kehrsatz			575	949	92'750	-
5108P004	04.09 - Baurechtsparzellen	Kehrsatz	BP 574/Kehrsatz	Heckenrain 12	3122	Kehrsatz			574	768	90'100	-
5108P005	04.09 - Baurechtsparzellen	Kehrsatz	BP 568/Kehrsatz	Eichenrain 13	3122	Kehrsatz			568	553	65'610	-
5108P006	04.09 - Baurechtsparzellen	Kehrsatz	BP 567/Kehrsatz	Heckenrain 8	3122	Kehrsatz			567	693	81'190	-
5108P007	04.09 - Baurechtsparzellen	Kehrsatz	BP 566/Kehrsatz	Heckenrain 2	3122	Kehrsatz			566	783	78'640	-
5108P008	04.09 - Baurechtsparzellen	Kehrsatz	BP 177/Kehrsatz	Eichenrain 23-41	3122	Kehrsatz			177	9373	411'200	-
5108P009	04.09 - Baurechtsparzellen	Kehrsatz	BP 564/Kehrsatz	Sandbühlstrasse 38	3122	Kehrsatz			564	1177	118'520	-
5108P010	04.09 - Baurechtsparzellen	Kehrsatz	BP 588/Kehrsatz	Heckenrain 3	3122	Kehrsatz			588	801	78'850	-
5108P011	04.09 - Baurechtsparzellen	Kehrsatz	BP 573/Kehrsatz	Heckenrain 10	3122	Kehrsatz			573	715	83'770	-
5108P012	04.09 - Baurechtsparzellen	Kehrsatz	BP 1105/Kehrsatz	Selhofen 41c	3122	Kehrsatz			1105	468	28'730	-
5109B001	04.02 - übrige Baurechte	Kirchacker, Bern-/Burgunderstr	BR 3167/VI, BP 3166/VI	Benteliweg 19	3018	Bern		6	3166	0	-	121'822.26
5109B002	04.02 - übrige Baurechte	Kirchacker, Bern-/Burgunderstr	BR 1478/VI, BP 1445/VI	Bernstrasse 3	3018	Bern		6	1445	0	-	357'333.34
5109B004	04.02 - übrige Baurechte	Kirchacker, Bern-/Burgunderstr	BR 1500/VI, BP 1458/VI	Kirchackerweg 5	3018	Bern		6	1458	0	-	397'555.75
5109G001	02.01 - Wohn- und Geschäftshäuser	Kirchacker, Bern-/Burgunderstr	Bernstrasse 21	Bernstrasse 21	3018	Bern		6	1455	0	671'100	304'932.77
5109G002	01.04 - Reine Wohnliegenschaften	Kirchacker, Bern-/Burgunderstr	Bernstrasse 11	Bernstrasse 11	3018	Bern		6	1449	0	450'000	307'389.16
5109P001	04.09 - Baurechtsparzellen	Kirchacker, Bern-/Burgunderstr	BP 3166/VI	Benteliweg 19	3018	Bern		6	3166	481	54'430	-
5109P002	04.09 - Baurechtsparzellen	Kirchacker, Bern-/Burgunderstr	BP 1445/VI	Bernstrasse 3	3018	Bern		6	1445	183	20'560	-
5109P003	04.09 - Baurechtsparzellen	Kirchacker, Bern-/Burgunderstr	BP 1455/VI	Bernstrasse 21	3018	Bern		6	1455	461	89'640	-
5109P004	04.09 - Baurechtsparzellen	Kirchacker, Bern-/Burgunderstr	BP 1458/VI	Kirchackerweg 5	3018	Bern		6	1458	147	36'110	-
5109P005	04.09 - Baurechtsparzellen	Kirchacker, Bern-/Burgunderstr	BP 1449/VI	Bernstrasse 11	3018	Bern		6	1449	180	190'990	-
5110G001	01.02 - Siedlungen 1943 - 1949	Kirchacker, Bernstr. 25, 27, 2	Bernstrasse 25/27/29	Bernstrasse 25/27/29	3018	Bern				0	4'700'000	4'238'129.56
5110G002	01.02 - Siedlungen 1943 - 1949	Kirchacker, Bernstr. 25, 27, 2	Burgunderstrasse 1/3/5	Burgunderstrasse 1/3/5	3018	Bern				0	3'975'000	3'604'522.73
5110G003	01.09 - Parzellen Wohnliegenschaft	Kirchacker, Bernstr. 25, 27, 2	Terranmiete	Benteliweg 20	3018	Bern		6	441	0	10'000	6'956.67
5110P001	01.09 - Parzellen Wohnliegenschaft	Kirchacker, Bernstr. 25, 27, 2	BP 441/VI	Kirchacker, Bernstr. 25, 27, 2	3018	Bern		6	441	4236	4'061'100	-
5111G001	01.03 - Siedlungen ab 1950	Kleefeldstrasse 2-12	Kleefeldstrasse 2/4/6	Kleefeldstrasse 2/4/6	3018	Bern				0	5'165'900	5'590'638.03
5111G002	01.03 - Siedlungen ab 1950	Kleefeldstrasse 2-12	Kleefeldstrasse 8a	Kleefeldstrasse 8a	3018	Bern				0	137'600	90'285.81
5111G003	01.03 - Siedlungen ab 1950	Kleefeldstrasse 2-12	Kleefeldstrasse 8/10/12	Kleefeldstrasse 8/10/12	3018	Bern				0	5'165'900	5'643'766.94
5111P001	01.09 - Parzellen Wohnliegenschaft	Kleefeldstrasse 2-12	BP 578/VI	Kleefeldstrasse 2-12	3018	Bern		6	578	4910	6'519'700	-
5112B001	04.02 - übrige Baurechte	Klosterlistuz	BR 4230/IV, BP 3/IV	Klosterlistuz 20	3013	Bern		4	3	0	-	231'911.20
5112B002	04.02 - übrige Baurechte	Klosterlistuz	BR 4244/IV, BP 71/IV	Klosterlistuz 10	3013	Bern		4	71	0	-	287'733.42
5112B003	04.02 - übrige Baurechte	Klosterlistuz	BR 4324/IV, BP 71/IV	Klosterlistuz 12	3013	Bern		4	71	0	-	81'155.58
5112B004	04.02 - übrige Baurechte	Klosterlistuz	BR 4262/IV, BP 3151/IV	Klosterlistuz 8	3013	Bern		4	3151	0	-	169'177.83
5112G001	02.01 - Wohn- und Geschäftshäuser	Klosterlistuz	Klosterlistuz Restaurant	Klosterlistuz 16/18	3013	Bern				0	7'320'000	1'472'460.70
5112P001	02.09 - Parzellen Geschäftsliegenschaften	Klosterlistuz	BP 3/IV	Klosterlistuz 20	3013	Bern		4	3	2582	2'629'260	-
5112P002	04.09 - Baurechtsparzellen	Klosterlistuz	BP 71/IV	Klosterlistuz 10, 12	3013	Bern		4	71	823	283'880	-
5112P003	04.09 - Baurechtsparzellen	Klosterlistuz	BP 3151/IV	Klosterlistuz 8	3013	Bern		4	3151	438	121'050	-
5113B001	04.02 - übrige Baurechte	Kochergut, Autohalle	BR 1205/I, BP 1204/I	Kochergasse 1	3011	Bern		1	1204	0	-	7'193'024.45
5113P001	04.09 - Baurechtsparzellen	Kochergut, Autohalle	BP 1204/I	Kochergasse 1	3011	Bern		1	1204	3310	2'728'000	-
5114P001	04.02 - übrige Baurechte	Kornhausstrasse	BP 973/V	Kornhausstrasse	3013	Bern		5	973	1259	52'270	-
5115B001	04.02 - übrige Baurechte	Kramgasse	BR 1528/I, BP 600/I	Kramgasse 19/19a	3011	Bern		1	600	0	-	966'666.97
5115P001	04.09 - Baurechtsparzellen	Kramgasse	BP 600/I	Kramgasse 19/19a	3011	Bern		1	600	422	670'810	-
5116G001	01.04 - Reine Wohnliegenschaften	Englisberg (Spycher+Rainhaus)	Rainhaus Englisberg	Düfliweg 7	3086	Englisberg				0	960'000	429'972.68
5116G003	01.04 - Reine Wohnliegenschaften	Englisberg (Spycher+Rainhaus)	Spycher Kühlewil, Englisberg	Hubelweg 6	3086	Englisberg				0	290'000	143'302.02
5120G001	02.02 - Industrie- und Gewerbeliegenschaften	Langmauerweg 1	Langmauerweg 1	Langmauerweg 1	3011	Bern				0	349'600	312'996.39
5120P001	02.09 - Parzellen Geschäftsliegenschaften	Langmauerweg 1	BP 1406/I	Langmauerweg 1	3011	Bern		1	1406	0	-	-
5120P002	02.09 - Parzellen Geschäftsliegenschaften	Langmauerweg 1	BP 334/I	Langmauerweg 1	3011	Bern		1	334	184	284'700	-
5121B001	04.02 - übrige Baurechte	Langmauerweg 6	BR 1521/I, BP 83/I	Langmauerweg 6	3011	Bern		1	83	0	-	70'380.02
5121P001	04.09 - Baurechtsparzellen	Langmauerweg 6	BP 83/I	Langmauerweg 6	3011	Bern		1	83	787	49'370	-
5122G001	01.04 - Reine Wohnliegenschaften	Laubeggstrasse 34, 36, 38, 40	Laubeggstrasse 34	Laubeggstrasse 34	3006	Bern				0	1'200'000	351'240.69
5122G002	01.04 - Reine Wohnliegenschaften	Laubeggstrasse 34, 36, 38, 40	Laubeggstrasse 36	Laubeggstrasse 36	3006	Bern				0	2'500'000	1'100'046.89
5122G003	01.04 - Reine Wohnliegenschaften	Laubeggstrasse 34, 36, 38, 40	HH Laubeggstrasse 38	Laubeggstrasse 38	3006	Bern				0	6'873'600	386'061.55
5122G004	01.04 - Reine Wohnliegenschaften	Laubeggstrasse 34, 36, 38, 40	Laubeggstrasse 40	Laubeggstrasse 40	3006	Bern				0	2'198'600	803'498.00
5122G007	02.02 - Industrie- und Gewerbeliegenschaften	Laubeggstrasse 34, 36, 38, 40	Laubeggstrasse 34a	Laubeggstrasse 34a	3006	Bern				0	670'000	218'497.47
5122P001	01.09 - Parzellen Wohnliegenschaft	Laubeggstrasse 34, 36, 38, 40	BP 1828/IV	Laubeggstrasse 34, 36, 38, 40	3006	Bern		4	1828	31618	3'849'270	-
5123G001	02.02 - Industrie- und Gewerbeliegenschaften	Laupenstrasse 49/51	Laupenstrasse 49	Laupenstrasse 49	3008	Bern				0	4'725'000	4'951'385.21
5123G002	02.02 - Industrie- und Gewerbeliegenschaften	Laupenstrasse 49/51	Laupenstrasse 51	Laupenstrasse 51	3008	Bern				0	855'000	10'482.49
5123P001	02.09 - Parzellen Geschäftsliegenschaften	Laupenstrasse 49/51	BP 15/III	Laupenstrasse 49/51	3008	Bern		3	15	5085	3'780'460	-
5124G001	01.04 - Reine Wohnliegenschaften	Lerchenweg 31, 33, 35	Lerchenweg 31/33/35	Lerchenweg 31/33/35	3012	Bern				0	8'120'000	7'666'846.40
5124P001	01.09 - Parzellen Wohnliegenschaft	Lerchenweg 31, 33, 35	BP 687/II	Lerchenweg 35	3012	Bern		2	687	206	1'083'600	-
5124P002	01.09 - Parzellen Wohnliegenschaft	Lerchenweg 31, 33, 35	BP 688/II	Lerchenweg 33	3012	Bern		2	688	348	1'251'300	-
5124P003	01.09 - Parzellen Wohnliegenschaft	Lerchenweg 31, 33, 35	BP 689/II	Lerchenweg 31	3012	Bern		2	689	379	1'161'000	-

Gebäude	Kategorie	Abrechnungskreis	Bezeichnung	Strasse	PLZ	Ortschaft	Kreis	Parzelle-Nr.	Parzellengrösse m ²	Amtlicher Wert CHF	GVB-Wert CHF	Marktwert CHF gemäss HRM2
5125G001	01.04 - Reine Wohnliegenschaften	Marzillstrasse 35 / 39	Marzillstrasse 35	Marzillstrasse 35	3005	Bern			0	-	868'000	176'890.32
5125G002	01.04 - Reine Wohnliegenschaften	Marzillstrasse 35 / 39	Marzillstrasse 39	Marzillstrasse 39	3005	Bern			0	-	319'200	41'436.33
5125P001	01.09 - Parzellen Wohnliegenschaft	Marzillstrasse 35 / 39	BP 658/III	Marzillstrasse 35	3005	Bern	3	658	1187	240'400	-	-
5125P002	01.09 - Parzellen Wohnliegenschaft	Marzillstrasse 35 / 39	BP 647/III	Marzillstrasse 39	3005	Bern	3	647	489	83'900	-	-
5126B001	04.02 - übrige Baurechte	Matzenriedstrasse 104	BR 4994/VI, BP 4976/VI	Matzenriedstrasse 104	3019	Bern	6	4976	0	-	-	311'111.21
5126P001	04.09 - Baurechtspartellen	Matzenriedstrasse 104	BP 4976/VI	Matzenriedstrasse 104	3019	Bern	6	4976	1728	216'260	-	-
5127B001	04.02 - übrige Baurechte	Melchenbühl	BR 2880-2915/IV, BP 2834-2869/IV	Melchenbühl	3006	Bern	4	2834-2869	0	-	-	1'451'733.78
5127B002	04.02 - übrige Baurechte	Melchenbühl	BR 3599/IV, BP 3358/IV	Buristrasse 2	3006	Bern	4	3358	0	-	-	227'848.96
5127B003	04.02 - übrige Baurechte	Melchenbühl	BR 4346/IV, BP 2954/IV	Melchenbühlweg 23b	3006	Bern	4	2954	0	-	-	224'071.18
5127P001	04.02 - übrige Baurechte	Melchenbühl	BP 4345/IV	Melchenbühlweg	3006	Bern	4	4345	189	16'000	-	7'840.00
5127P003	04.09 - Baurechtspartellen	Melchenbühl	BP 3358/IV	Buristrasse 2	3006	Bern	4	3358	1455	161'060	-	-
5127P004	04.09 - Baurechtspartellen	Melchenbühl	BP 2954/IV	Melchenbühlweg 23b	3006	Bern	4	2954	1065	156'840	-	-
5127P005	04.09 - Baurechtspartellen	Melchenbühl	BP 2834/IV	Münsterstrasse 70	3006	Bern	4	2834	437	48'030	-	-
5127P006	04.09 - Baurechtspartellen	Melchenbühl	BP 2835/IV	Münsterstrasse 68	3006	Bern	4	2835	439	47'850	-	-
5127P007	04.09 - Baurechtspartellen	Melchenbühl	BP 2836/IV	Münsterstrasse 64	3006	Bern	4	2836	623	47'570	-	-
5127P008	04.09 - Baurechtspartellen	Melchenbühl	BP 2837/IV	Münsterstrasse 62	3006	Bern	4	2837	341	56'780	-	-
5127P009	04.09 - Baurechtspartellen	Melchenbühl	BP 2838/IV	Münsterstrasse 60	3006	Bern	4	2838	466	55'210	-	-
5127P010	04.09 - Baurechtspartellen	Melchenbühl	BP 2839/IV	Münsterstrasse 58	3006	Bern	4	2839	339	65'430	-	-
5127P011	04.09 - Baurechtspartellen	Melchenbühl	BP 2840/IV	Münsterstrasse 56	3006	Bern	4	2840	443	43'010	-	-
5127P012	04.09 - Baurechtspartellen	Melchenbühl	BP 2841/IV	Münsterstrasse 54	3006	Bern	4	2841	466	47'220	-	-
5127P013	04.09 - Baurechtspartellen	Melchenbühl	BP 2842/IV	Münsterstrasse 52	3006	Bern	4	2842	249	38'000	-	-
5127P014	04.09 - Baurechtspartellen	Melchenbühl	BP 2843/IV	Münsterstrasse 50	3006	Bern	4	2843	420	49'470	-	-
5127P015	04.09 - Baurechtspartellen	Melchenbühl	BP 2844/IV	Weltstrasse 47	3006	Bern	4	2844	578	55'820	-	-
5127P016	04.09 - Baurechtspartellen	Melchenbühl	BP 2845/IV	Münsterstrasse 73	3006	Bern	4	2845	553	46'640	-	-
5127P017	04.09 - Baurechtspartellen	Melchenbühl	BP 2846/IV	Münsterstrasse 71	3006	Bern	4	2846	657	53'050	-	-
5127P018	04.09 - Baurechtspartellen	Melchenbühl	BP 2847/IV	Münsterstrasse 69	3006	Bern	4	2847	436	63'730	-	-
5127P019	04.09 - Baurechtspartellen	Melchenbühl	BP 2848/IV	Münsterstrasse 67	3006	Bern	4	2848	262	54'700	-	-
5127P020	04.09 - Baurechtspartellen	Melchenbühl	BP 2849/IV	Münsterstrasse 65	3006	Bern	4	2849	317	57'190	-	-
5127P021	04.09 - Baurechtspartellen	Melchenbühl	BP 2850/IV	Münsterstrasse 61	3006	Bern	4	2850	410	47'330	-	-
5127P022	04.09 - Baurechtspartellen	Melchenbühl	BP 2851/IV	Münsterstrasse 63	3006	Bern	4	2851	492	56'450	-	-
5127P023	04.09 - Baurechtspartellen	Melchenbühl	BP 2852/IV	Weltstrasse 49	3006	Bern	4	2852	499	46'540	-	-
5127P024	04.09 - Baurechtspartellen	Melchenbühl	BP 2853/IV	Melchenbühlweg 19	3006	Bern	4	2853	339	46'540	-	-
5127P025	04.09 - Baurechtspartellen	Melchenbühl	BP 2854/IV	Melchenbühlweg 19a	3006	Bern	4	2854	430	45'890	-	-
5127P026	04.09 - Baurechtspartellen	Melchenbühl	BP 2855/IV	Melchenbühlweg 21	3006	Bern	4	2855	455	64'490	-	-
5127P027	04.09 - Baurechtspartellen	Melchenbühl	BP 2856/IV	Melchenbühlweg 21a	3006	Bern	4	2856	493	51'470	-	-
5127P028	04.09 - Baurechtspartellen	Melchenbühl	BP 2857/IV	Münsterstrasse 55	3006	Bern	4	2857	467	63'640	-	-
5127P029	04.09 - Baurechtspartellen	Melchenbühl	BP 2858/IV	Münsterstrasse 53	3006	Bern	4	2858	316	60'170	-	-
5127P030	04.09 - Baurechtspartellen	Melchenbühl	BP 2859/IV	Münsterstrasse 51	3006	Bern	4	2859	290	50'490	-	-
5127P031	04.09 - Baurechtspartellen	Melchenbühl	BP 2860/IV	Münsterstrasse 57	3006	Bern	4	2860	423	42'490	-	-
5127P032	04.09 - Baurechtspartellen	Melchenbühl	BP 2861/IV	Münsterstrasse 59	3006	Bern	4	2861	442	42'490	-	-
5127P033	04.09 - Baurechtspartellen	Melchenbühl	BP 2862/IV	Balmerstrasse 32	3006	Bern	4	2862	298	59'240	-	-
5127P034	04.09 - Baurechtspartellen	Melchenbühl	BP 2863/IV	Balmerstrasse 34	3006	Bern	4	2863	184	43'610	-	-
5127P035	04.09 - Baurechtspartellen	Melchenbühl	BP 2864/IV	Balmerstrasse 36	3006	Bern	4	2864	187	30'210	-	-
5127P036	04.09 - Baurechtspartellen	Melchenbühl	BP 2865/IV	Balmerstrasse 38	3006	Bern	4	2865	375	61'190	-	-
5127P037	04.09 - Baurechtspartellen	Melchenbühl	BP 2866/IV	Melchenbühlweg 17	3006	Bern	4	2866	521	48'750	-	-
5127P038	04.09 - Baurechtspartellen	Melchenbühl	BP 2867/IV	Melchenbühlweg 17a	3006	Bern	4	2867	235	51'630	-	-
5127P039	04.09 - Baurechtspartellen	Melchenbühl	BP 2868/IV	Melchenbühlweg 17b	3006	Bern	4	2868	253	49'910	-	-
5127P040	04.09 - Baurechtspartellen	Melchenbühl	BP 2869/IV	Melchenbühlweg 17c	3006	Bern	4	2869	490	61'960	-	-
5127P041	04.09 - Baurechtspartellen	Melchenbühl	BP 2957/IV	Melchenbühl	3006	Bern	4	2957	456	220	-	-
5128B001	04.02 - übrige Baurechte	Melchiorstrasse 15-23	BR 3878/VI, BP 3794/VI	Melchiorstrasse 15 - 19	3027	Bern	6	3794	0	-	-	2'712'450.84
5128B002	04.02 - übrige Baurechte	Melchiorstrasse 15-23	BR 3974/VI, BP 3795/VI	Melchiorstrasse 21 + 23	3027	Bern	6	3795	0	-	-	8'092'491.40
5128P001	04.09 - Baurechtspartellen	Melchiorstrasse 15-23	BP 3794/VI	Melchiorstrasse 15-19	3027	Bern	6	3794	1670	1'599'550	-	-
5128P002	04.09 - Baurechtspartellen	Melchiorstrasse 15-23	BP 3795/VI	Melchiorstrasse 21 + 23	3027	Bern	6	3795	5031	5'036'720	-	-
5128P003	01.09 - Parzellen Wohnliegenschaft	Melchiorstrasse 15-23	BP 3778/VI	Melchiorstrasse / Kornweg	3027	Bern	6	3778	28127	-	-	-
5128P004	01.04 - Reine Wohnliegenschaften	Melchiorstrasse 15-23	BP 4035/VI	Kasparstrasse	3027	Bern	6	4035	2304	-	-	-
5128P005	01.09 - Parzellen Wohnliegenschaft	Melchiorstrasse 15-23	BP 4125/VI	Melchiorstrasse 12	3027	Bern	6	4125	5960	-	-	-
5129B001	04.02 - übrige Baurechte	BR Grossi Allmänd	BR 4293-1/IV, BP 3653/IV	Mingerstrasse	3007	Bern	4	3653	0	-	-	1'212'200.38
5129B002	04.02 - übrige Baurechte	BR Grossi Allmänd	BR 4293/IV, BP 3653/IV	Curlingbahn Allmend AG	3007	Bern	4	3653	0	-	-	578'755.73
5129B003	04.02 - übrige Baurechte	BR Grossi Allmänd	BR 3730/IV, BP 3653/IV	Mingerstrasse 18	3007	Bern	4	3653	0	-	-	5'191'934.94
5129B004	04.02 - übrige Baurechte	BR Grossi Allmänd	BR 4439/IV, BP 3653/IV	Mingerstrasse 20, Postfinance	3007	Bern	4	3653	0	-	-	11'654'070.28
5129P001	04.09 - Baurechtspartellen	BR Grossi Allmänd	BP 3653/IV	Mingerstrasse 18 + 20, EWAG, Curling	3007	Bern	4	3653	41765	33'478'070	-	-
5131G001	01.04 - Reine Wohnliegenschaften	Mittelstrasse 17, 19, 21	Mittelstrasse 17/19/21	Mittelstrasse 17/19/21	3012	Bern			0	-	5'785'000	5'187'097.12
5131P001	01.09 - Parzellen Wohnliegenschaft	Mittelstrasse 17, 19, 21	BP 164/III	Mittelstrasse 17	3012	Bern	2	164	326	748'300	-	-
5131P002	01.09 - Parzellen Wohnliegenschaft	Mittelstrasse 17, 19, 21	BP 165/III	Mittelstrasse 19	3012	Bern	2	165	325	734'100	-	-
5131P003	01.09 - Parzellen Wohnliegenschaft	Mittelstrasse 17, 19, 21	BP 166/III	Mittelstrasse 21	3012	Bern	2	166	436	687'700	-	-
5132G001	02.01 - Wohn- und Geschäftshäuser	Monbijoustrasse 19-21 / Kapell	Monbijoustrasse 19,21/Kapellen	Monbijoustrasse 19,21/Kapellen	3011	Bern			0	-	8'910'500	10'132'546.93
5132P001	02.09 - Parzellen Geschäftliegenschaften	Monbijoustrasse 19-21 / Kapell	BP 608/III	Kapellenstrasse 8	3011	Bern	3	608	195	1'259'800	-	-
5132P002	02.09 - Parzellen Geschäftliegenschaften	Monbijoustrasse 19-21 / Kapell	BP 609/III	Monbijoustrasse 21	3011	Bern	3	609	238	2'164'000	-	-
5132P003	02.09 - Parzellen Geschäftliegenschaften	Monbijoustrasse 19-21 / Kapell	BP 610/III	Monbijoustrasse 19	3011	Bern	3	610	205	862'200	-	-
5133B001	04.01 - Baurecht zur Förderung des Wohnungsbaus	Monreposweg	BR 3582/III, BP 3319/III	Monreposweg 25-27	3008	Bern	3	3319	0	-	-	1'904'956.15
5133P001	04.09 - Baurechtspartellen	Monreposweg	BP 3319/III	Monreposweg 25-27	3008	Bern	3	3319	9519	640'570	-	-
5134G001	02.01 - Wohn- und Geschäftshäuser	Morgenstrasse 15	Morgenstrasse 15	Morgenstrasse 15	3018	Bern			0	-	-	1'185'408.27
5134P001	01.09 - Parzellen Wohnliegenschaft	Morgenstrasse 15	BP 1988/VI	Morgenstrasse 15	3018	Bern	6	1988	708	55'510	-	-
5134P002	01.09 - Parzellen Wohnliegenschaft	Morgenstrasse 15	BP 145/VI	Morgenstrasse 15	3018	Bern	6	145	743	187'100	-	-
5135B001	04.02 - übrige Baurechte	Morgenstrasse 121- 125 /129 A	BR 3242/VI, BP 3241/VI	Morgenstrasse 129a	3018	Bern	6	3241	0	-	-	1'998'911.73
5135B002	04.02 - übrige Baurechte	Morgenstrasse 121- 125 /129 A	BR 4623/VI, BP 1856+2370/VI	Morgenstrasse 121-125	3018	Bern	6	2370	0	-	-	3'488'889.97
5135P001	04.09 - Baurechtspartellen	Morgenstrasse 121- 125 /129 A	BP 3241/VI	Morgenstrasse 129a	3018	Bern	6	3241	4184	701'750	-	-
5135P002	04.09 - Baurechtspartellen	Morgenstrasse 121- 125 /129 A	BP 1856/VI	Morgenstrasse 121	3018	Bern	6	1856	2040	1'614'960	-	-

Gebäude	Kategorie	Abrechnungskreis Bezeichnung	Bezeichnung	Strasse	PLZ	Ortschaft	Kreis	Parzelle-Nr.	Parzellengrösse m ²	Amtlicher Wert CHF	GVB-Wert CHF	Marktwert CHF gemäss HRM2
5135P003	04.09 - Baurechtsparzellen	Morgenstrasse 121- 125 /129 A	BP 2370/VI	Morgenstrasse 123	3018	Bern	6	2370	1440	1'139'420	-	-
5136G001	02.01 - Wohn- und Geschäftshäuser	Zieglerspital	HH Morillonstrasse 87	Morillonstrasse 87	3007	Bern	3	4035	0	-	3'775'100	1'676'722.88
5136G002	02.01 - Wohn- und Geschäftshäuser	Zieglerspital	Morillonstrasse 89	Morillonstrasse 89	3007	Bern	3	4035	0	-	3'121'500	2'778'128.64
5136G003	01.04 - Reine Wohnliegenschaften	Zieglerspital	HH Morillonstrasse 91	Morillonstrasse 91	3007	Bern	3	4035	0	-	1'145'900	461'622.23
5136G004	02.01 - Wohn- und Geschäftshäuser	Zieglerspital	Bettenhochhaus	Morillonstrasse 75	3007	Bern	3	915	0	-	73'314'000	3'595'000.00
5136G005	02.01 - Wohn- und Geschäftshäuser	Zieglerspital	Personalhaus	Morillonstrasse 77	3007	Bern	3	915	0	-	51'883'700	2'865'000.00
5136G006	02.01 - Wohn- und Geschäftshäuser	Zieglerspital	Renferhaus	Morillonstrasse 79	3007	Bern	3	915	0	-	13'534'900	500'000.00
5136G007	02.01 - Wohn- und Geschäftshäuser	Zieglerspital	Schulpavillon	Morillonstrasse 79A	3007	Bern	3	915	0	-	620'400	40'000.00
5136G008	02.01 - Wohn- und Geschäftshäuser	Zieglerspital	Einstellhalle	Morillonstrasse 77A	3007	Bern	3	915	0	-	-	-
5136P001	02.09 - Parzellen Geschäftsliegenschaften	Zieglerspital	BP 4035/III	Morillonstrasse 87,89,91	3007	Bern	3	4035	13856	3'964'400	-	-
5136P002	02.09 - Parzellen Geschäftsliegenschaften	Zieglerspital	BP 915/III	Morillonstrasse 75-79	3007	Bern	3	915	26668	88'481'500	-	-
5136U001	02.01 - Wohn- und Geschäftshäuser	Zieglerspital	Parkplatz aussen	Morillonstrasse 77	3007	Bern	3	915	0	-	-	100'000.00
5136V001	02.09 - Parzellen Geschäftsliegenschaften	Zieglerspital	Arealentwicklung Zieglerspital	Morillonstrasse 75, 77, 79	3007	Bern	3	915	0	-	-	4'000'000.00
5137B001	04.02 - übrige Baurechte	Mühlenplatz	BR 1320/II, BP 245/I	Mühlenplatz 12	3011	Bern	1	245	0	-	-	330'733.44
5137P001	04.09 - Baurechtsparzellen	Mühlenplatz	BP 245/I	Mühlenplatz 12, Schifflaube 2a	3011	Bern	1	245	227	236'530	-	-
5138B001	04.02 - übrige Baurechte	Münstergasse 43	BR 1531/II, BP 639/I	Münstergasse 43	3011	Bern	1	639	0	-	-	333'333.44
5138P001	04.09 - Baurechtsparzellen	Münstergasse 43	BP 639/I	Münstergasse 43	3011	Bern	1	639	123	232'520	-	-
5139B001	04.02 - übrige Baurechte	Münstergasse 59	BR 1532/II, BP 625/I	Münstergasse 59	3011	Bern	1	625	0	-	-	342'857.23
5139P001	01.09 - Parzellen Wohnliegenschaft	Münstergasse 59	BP 625/I	Münstergasse 59	3011	Bern	1	625	72	196'600	-	-
5140B001	04.02 - übrige Baurechte	BR Münzrain 4 + 10	BR 3729/III, BP 607/III	Münzrain 10	3005	Bern	3	607	0	-	-	66'666.69
5140B002	04.02 - übrige Baurechte	BR Münzrain 4 + 10	BR 4041/III, BP 607/III	Münzrain 4	3005	Bern	3	607	0	-	-	336'777.88
5140P001	04.09 - Baurechtsparzellen	BR Münzrain 4 + 10	Restp. nicht im BR, BP 607/III	Münzrain 4/10	3005	Bern	3	607	3565	297'200	-	339.32
5141G001	01.04 - Reine Wohnliegenschaften	Münzrain 1-3	HH Münzrain 1	Münzrain 1	3005	Bern	3	607	0	-	2'255'900	2'281'353.13
5141G002	01.04 - Reine Wohnliegenschaften	Münzrain 1-3	HH Münzrain 3	Münzrain 3	3005	Bern	3	607	0	-	3'383'700	1'100'402.00
5141P001	01.09 - Parzellen Wohnliegenschaft	Münzrain 1-3	BP 494/III	Münzrain 3	3005	Bern	3	494	8217	1'100'410	-	-
5141P002	01.09 - Parzellen Wohnliegenschaft	Münzrain 1-3	BP 499/III	Münzrain 1	3005	Bern	3	499	2471	1'542'350	-	-
5142G001	01.04 - Reine Wohnliegenschaften	Murifeld	Gruberstrasse 2/4/6	Gruberstrasse 2/4/6	3006	Bern	4	1389	620	888'300	-	-
5142G002	01.04 - Reine Wohnliegenschaften	Murifeld	Gruberstrasse 8/10/12/14	Gruberstrasse 8/10/12/14	3006	Bern	4	1390	399	789'900	-	-
5142G003	01.04 - Reine Wohnliegenschaften	Murifeld	Gruberstrasse 16/18/20	Gruberstrasse 16/18/20	3006	Bern	4	1391	568	674'800	-	-
5142G004	01.04 - Reine Wohnliegenschaften	Murifeld	Jolimontstrasse 12/14/16/18	Jolimontstrasse 12/14/16/18	3006	Bern	4	1392	567	692'900	-	-
5142G005	01.04 - Reine Wohnliegenschaften	Murifeld	Jolimontstrasse 20/22	Jolimontstrasse 20/22	3006	Bern	4	1393	399	728'000	-	-
5142G006	01.04 - Reine Wohnliegenschaften	Murifeld	Kasthoferstrasse 4/6/8	Kasthoferstrasse 4/6/8	3006	Bern	4	1394	398	702'900	-	-
5142G007	01.04 - Reine Wohnliegenschaften	Murifeld	Kasthoferstrasse 10/12/14/16	Kasthoferstrasse 10/12/14/16	3006	Bern	4	1395	566	672'900	-	-
5142G008	01.04 - Reine Wohnliegenschaften	Murifeld	Kasthoferstrasse 18/20/22	Kasthoferstrasse 18/20/22	3006	Bern	4	1396	567	655'900	-	-
5142G009	01.04 - Reine Wohnliegenschaften	Murifeld	Mindstrasse 3	Mindstrasse 3	3006	Bern	4	1397	398	741'700	-	-
5142G010	01.04 - Reine Wohnliegenschaften	Murifeld	Mindstrasse 4	Mindstrasse 4	3006	Bern	4	1398	499	787'800	-	-
5142G011	01.04 - Reine Wohnliegenschaften	Murifeld	Mindstrasse 5	Mindstrasse 5	3006	Bern	4	1399	336	672'900	-	-
5142G012	01.04 - Reine Wohnliegenschaften	Murifeld	Mindstrasse 6	Mindstrasse 6	3006	Bern	4	1400	442	576'700	-	-
5142G013	01.04 - Reine Wohnliegenschaften	Murifeld	Mindstrasse 7	Mindstrasse 7	3006	Bern	4	1401	544	834'200	-	-
5142G014	01.04 - Reine Wohnliegenschaften	Murifeld	Mindstrasse 8	Mindstrasse 8	3006	Bern	4	1402	693	756'100	-	-
5142G015	01.04 - Reine Wohnliegenschaften	Murifeld	Mindstrasse 9	Mindstrasse 9	3006	Bern	4	1403	526	616'800	-	-
5142G016	01.04 - Reine Wohnliegenschaften	Murifeld	Mindstrasse 10	Mindstrasse 10	3006	Bern	4	1404	566	859'500	-	-
5142G017	01.04 - Reine Wohnliegenschaften	Murifeld	Muristrasse 71/73/75	Muristrasse 71/73/75	3006	Bern	4	1405	512	919'500	-	-
5142G018	01.04 - Reine Wohnliegenschaften	Murifeld	Muristrasse 77/79	Muristrasse 77/79	3006	Bern	4	1406	357	759'700	-	-
5142G019	01.03 - Siedlungen ab 1950	Murifeld	Muristrasse 75a	Muristrasse 75a	3006	Bern	4	1407	546	943'100	-	-
5142P001	01.09 - Parzellen Wohnliegenschaft	Murifeld	BP 1389/IV	Gruberstrasse 2	3006	Bern	4	1408	491	699'100	-	-
5142P002	01.09 - Parzellen Wohnliegenschaft	Murifeld	BP 1390/IV	Gruberstrasse 4	3006	Bern	4	1409	357	613'800	-	-
5142P003	01.09 - Parzellen Wohnliegenschaft	Murifeld	BP 1391/IV	Gruberstrasse 6	3006	Bern	4	1410	357	802'700	-	-
5142P004	01.09 - Parzellen Wohnliegenschaft	Murifeld	BP 1392/IV	Gruberstrasse 8	3006	Bern	4	1411	492	830'600	-	-
5142P005	01.09 - Parzellen Wohnliegenschaft	Murifeld	BP 1393/IV	Gruberstrasse 10	3006	Bern	4	1412	547	660'900	-	-
5142P006	01.09 - Parzellen Wohnliegenschaft	Murifeld	BP 1394/IV	Gruberstrasse 12	3006	Bern	4	1413	357	390'100	-	-
5142P007	01.09 - Parzellen Wohnliegenschaft	Murifeld	BP 1395/IV	Gruberstrasse 14	3006	Bern	4	1414	388	572'200	-	-
5142P008	01.09 - Parzellen Wohnliegenschaft	Murifeld	BP 1396/IV	Gruberstrasse 16	3006	Bern	4	1415	1395	1'389'600	-	-
5142P009	01.09 - Parzellen Wohnliegenschaft	Murifeld	BP 1397/IV	Gruberstrasse 18	3006	Bern	4	1416	1248	1'121'600	-	-
5142P010	01.09 - Parzellen Wohnliegenschaft	Murifeld	BP 1398/IV	Gruberstrasse 20	3006	Bern	4	1417	973	1'110'800	-	-
5142P011	01.09 - Parzellen Wohnliegenschaft	Murifeld	BP 1460/IV	Jolimontstrasse 12	3006	Bern	4	1460	336	672'900	-	-
5142P012	01.09 - Parzellen Wohnliegenschaft	Murifeld	BP 1461/IV	Jolimontstrasse 14	3006	Bern	4	1461	442	576'700	-	-
5142P013	01.09 - Parzellen Wohnliegenschaft	Murifeld	BP 1462/IV	Jolimontstrasse 16	3006	Bern	4	1462	544	834'200	-	-
5142P014	01.09 - Parzellen Wohnliegenschaft	Murifeld	BP 1463/IV	Jolimontstrasse 18	3006	Bern	4	1463	693	756'100	-	-
5142P015	01.09 - Parzellen Wohnliegenschaft	Murifeld	BP 1472/IV	Jolimontstrasse 20	3006	Bern	4	1472	526	616'800	-	-
5142P016	01.09 - Parzellen Wohnliegenschaft	Murifeld	BP 1473/IV	Jolimontstrasse 22	3006	Bern	4	1473	566	859'500	-	-
5142P017	01.09 - Parzellen Wohnliegenschaft	Murifeld	BP 1450/IV	Kasthoferstrasse 4	3006	Bern	4	1450	512	919'500	-	-
5142P018	01.09 - Parzellen Wohnliegenschaft	Murifeld	BP 1451/IV	Kasthoferstrasse 6	3006	Bern	4	1451	357	759'700	-	-
5142P019	01.09 - Parzellen Wohnliegenschaft	Murifeld	BP 1452/IV	Kasthoferstrasse 8	3006	Bern	4	1452	546	943'100	-	-
5142P020	01.09 - Parzellen Wohnliegenschaft	Murifeld	BP 1453/IV	Kasthoferstrasse 10	3006	Bern	4	1453	491	699'100	-	-
5142P021	01.09 - Parzellen Wohnliegenschaft	Murifeld	BP 1454/IV	Kasthoferstrasse 12	3006	Bern	4	1454	357	613'800	-	-
5142P022	01.09 - Parzellen Wohnliegenschaft	Murifeld	BP 1455/IV	Kasthoferstrasse 14	3006	Bern	4	1455	357	802'700	-	-
5142P023	01.09 - Parzellen Wohnliegenschaft	Murifeld	BP 1456/IV	Kasthoferstrasse 16	3006	Bern	4	1456	492	830'600	-	-
5142P024	01.09 - Parzellen Wohnliegenschaft	Murifeld	BP 1457/IV	Kasthoferstrasse 18	3006	Bern	4	1457	547	660'900	-	-
5142P025	01.09 - Parzellen Wohnliegenschaft	Murifeld	BP 1458/IV	Kasthoferstrasse 20	3006	Bern	4	1458	357	390'100	-	-
5142P026	01.09 - Parzellen Wohnliegenschaft	Murifeld	BP 1459/IV	Kasthoferstrasse 22	3006	Bern	4	1459	388	572'200	-	-
5142P027	01.09 - Parzellen Wohnliegenschaft	Murifeld	BP 1467/IV	Mindstrasse 3	3006	Bern	4	1467	1395	1'389'600	-	-
5142P028	01.09 - Parzellen Wohnliegenschaft	Murifeld	BP 1468/IV	Mindstrasse 4	3006	Bern	4	1468	1248	1'121'600	-	-
5142P029	01.09 - Parzellen Wohnliegenschaft	Murifeld	BP 1466/IV	Mindstrasse 5	3006	Bern	4	1466	973	1'110'800	-	-
5142P030	01.09 - Parzellen Wohnliegenschaft	Murifeld	BP 1469/IV	Mindstrasse 6	3006	Bern	4	1469	1'233.00	1'110'800	-	-
5142P031	01.09 - Parzellen Wohnliegenschaft	Murifeld	BP 1465/IV	Mindstrasse 7	3006	Bern	4	1465	973	1'199'300	-	-
5142P032	01.09 - Parzellen Wohnliegenschaft	Murifeld	BP 1470/IV	Mindstrasse 8	3006	Bern	4	1470	1199	1'126'500	-	-
5142P033	01.09 - Parzellen Wohnliegenschaft	Murifeld	BP 1464/IV	Mindstrasse 9	3006	Bern	4	1464	972	1'628'500	-	-

Gebäude	Kategorie	Abrechnungskreis	Bezeichnung	Strasse	PLZ	Ortschaft	Kreis	Parzelle-Nr.	Parzellengrösse m ²	Amtlicher Wert CHF	GVB-Wert CHF	Marktwert CHF gemäss HRM2
5142P034	01.09 - Parzellen Wohnliegenschaft	Murifeld	BP 1471/IV	Mindstrasse 10	3006	Bern		4	1471	1165	2'059'200	-
5142P035	01.09 - Parzellen Wohnliegenschaft	Murifeld	BP 1384/IV	Muristrasse 71	3006	Bern		4	1384	411	1'209'100	-
5142P036	01.09 - Parzellen Wohnliegenschaft	Murifeld	BP 1385/IV	Muristrasse 73	3006	Bern		4	1385	297	1'119'500	-
5142P037	01.09 - Parzellen Wohnliegenschaft	Murifeld	BP 1386/IV	Muristrasse 75	3006	Bern		4	1386	869	3'108'800	-
5142P038	01.09 - Parzellen Wohnliegenschaft	Murifeld	BP 1388/IV	Muristrasse 79	3006	Bern		4	1388	353	1'103'100	-
5143B001	04.02 - übrige Baurechte	BR Weltpoststrasse 4	BR 3734/IV, BP 3733/IV	Weltpoststrasse 4	3006	Bern		4	3733	0	-	22.22
5143P001	04.09 - Baurechtspartellen	BR Weltpoststrasse 4	BR 3733/IV	Weltpoststrasse 4	3006	Bern		4	3733	6886	72'550	-
5144B001	04.02 - übrige Baurechte	Murtenstrasse	BR 3638/III, BP 3350/III	Murtenstrasse 149	3008	Bern		3	3350	0	-	4'290'024.66
5144B002	04.02 - übrige Baurechte	Murtenstrasse	BR 3733/III, BP 3294/III	Murtenstrasse 66	3008	Bern		3	3294	0	-	264'844.53
5144B003	04.02 - übrige Baurechte	Murtenstrasse	BR 4085/III, BP 3293/III	Murtenstrasse 64	3008	Bern		3	3293	0	-	117'777.81
5144P001	04.09 - Baurechtspartellen	Murtenstrasse	BP 3295/III	Murtenstrasse	3008	Bern		3	3295	186	-	22'320.00
5144P002	04.09 - Baurechtspartellen	Murtenstrasse	BP 3350/III	Murtenstrasse 149	3008	Bern		3	3350	8705	2'965'510	-
5144P003	04.09 - Baurechtspartellen	Murtenstrasse	BP 3294/III	Murtenstrasse 66	3008	Bern		3	3294	562	155'800	-
5144P004	04.09 - Baurechtspartellen	Murtenstrasse	BP 3293/III	Murtenstrasse 64	3008	Bern		3	3293	231	82'440	-
5145B001	04.02 - übrige Baurechte	Müslinweg 2	BR 1989/IV, BP 1154/IV	Müslinweg 2	3006	Bern		4	1154	0	-	238'800.07
5145P001	04.09 - Baurechtspartellen	Müslinweg 2	BP 1154/IV	Müslinweg 2	3006	Bern		4	1154	484	73'680	-
5146P001	02.09 - Parzellen Geschäftsliegenschaften	Mutachstrasse	BP 3036/III	Holligen Schlosss-Strasse BP 3036/3	3008	Bern		3	3036	17061	8'530	-
5147G001	02.02 - Industrie- und Gewerbeliegenschaften	Neuengass-Unterführung	Neuengass-Unterführung	Neuengass-Unterführung 1	3011	Bern				0	-	10'000'000
5148B001	04.02 - übrige Baurechte	Neufeldstrasse (P+R Neufeld)	BR 2516/II, BP 2514/II	Neubrückstrasse 166	3012	Bern		2	2514	0	-	189'860.06
5148P001	04.09 - Baurechtspartellen	Neufeldstrasse (P+R Neufeld)	BP 2514/II	Neubrückstrasse 166	3012	Bern		2	2514	8274	116'360	-
5149B001	04.02 - übrige Baurechte	Niederbottigen	BR 4595/VI, BP 4267/VI	Niederbottigenweg 89	3018	Bern				0	-	253'222.30
5149B004	04.02 - übrige Baurechte	Niederbottigen	BR 4661/VI, BP 1005/VI	Niederbottigenweg	3018	Bern		6	1005	0	-	271'488.97
5149G001	01.04 - Reine Wohnliegenschaften	Niederbottigen	Niederbottigenweg 87	Niederbottigenweg 87	3018	Bern				0	-	3'609'300
5149G002	01.04 - Reine Wohnliegenschaften	Niederbottigen	Niederbottigenweg 91	Niederbottigenweg 91	3018	Bern				0	-	1'075'000
5149G003	02.02 - Industrie- und Gewerbeliegenschaften	Niederbottigen	Trafostation BP 4267/VI	Niederbottigenweg	3018	Bern				0	-	-
5149P001	04.09 - Baurechtspartellen	Niederbottigen	BP 4267/VI	Niederbottigenweg	3018	Bern		6	4267	4840	493'920	-
5150B001	04.02 - übrige Baurechte	BR Nischenweg 3	BR 2768/V, BP 922/V	Nischenweg 3	3013	Bern		5	922	0	-	1'031'600.32
5150P001	04.09 - Baurechtspartellen	BR Nischenweg 3	BP 922/V	Nischenweg 3	3013	Bern		5	922	4040	561'400	-
5151B001	04.01 - Baurecht zur Förderung des Wohnungsbaus	Nydeggstalden-Mattenenge	BR 1251, BP 113/I Nydegg AG	Nydeggstalden 1,3 / Mattenenge 2,4	3011	Bern				0	-	319'800.10
5151B002	04.01 - Baurecht zur Förderung des Wohnungsbaus	Nydeggstalden-Mattenenge	BR 1238-40/I, BP 1252+128/I	Mattenenge 6,8,10	3011	Bern				0	-	427'866.80
5151B003	04.01 - Baurecht zur Förderung des Wohnungsbaus	Nydeggstalden-Mattenenge	BR 1262/I, BP 134/I Nydegg AG	Mattenenge 1	3011	Bern				0	-	876'653.61
5151B004	04.01 - Baurecht zur Förderung des Wohnungsbaus	Nydeggstalden-Mattenenge	BR 1263/I, BP 135/I Nydegg AG	Mattenenge 3,5,7	3011	Bern				0	-	-
5151B005	04.01 - Baurecht zur Förderung des Wohnungsbaus	Nydeggstalden-Mattenenge	BR 1264/I, BP 107/I Nydegg AG	Nydeggstalden 7,9	3011	Bern				0	-	733'378.01
5151B006	04.01 - Baurecht zur Förderung des Wohnungsbaus	Nydeggstalden-Mattenenge	BR 1265/I, BP 111/I Nydegg AG	Nydeggstalden 5	3011	Bern				0	-	-
5151B007	04.01 - Baurecht zur Förderung des Wohnungsbaus	Nydeggstalden-Mattenenge	BR 1321/II, BP 97/II Nydegg AG	Nydeggstalden 20	3011	Bern				0	-	493'133.49
5151B008	04.01 - Baurecht zur Förderung des Wohnungsbaus	Nydeggstalden-Mattenenge	BR 1235/I, BP 104/I Nydegg AG	Nydeggstalden 4	3011	Bern				0	-	169'466.72
5151G001	01.04 - Reine Wohnliegenschaften	Nydeggstalden-Mattenenge	Nydeggasse 1	Nydeggasse 1	3011	Bern				0	-	545'700
5151G002	02.01 - Wohn- und Geschäftshäuser	Nydeggstalden-Mattenenge	Nydeggasse 2	Nydeggasse 2	3011	Bern				0	-	545'700
5151G003	02.01 - Wohn- und Geschäftshäuser	Nydeggstalden-Mattenenge	Mattenenge 10, Miteigentumsant	Mattenenge 10, Miteigentumsant	3011	Bern				0	-	-
5151P001	04.09 - Baurechtspartellen	Nydeggstalden-Mattenenge	BP 104/I	Nydeggstalden 4	3011	Bern		1	104	93	92'560	-
5151P002	04.09 - Baurechtspartellen	Nydeggstalden-Mattenenge	BP 113/I	Nydeggstalden 1,3 / Mattenenge 2,4	3011	Bern		1	113	536	202'380	-
5151P003	04.09 - Baurechtspartellen	Nydeggstalden-Mattenenge	BP 1252/I	Mattenenge 6,8	3011	Bern		1	1252	328	252'230	-
5151P004	04.09 - Baurechtspartellen	Nydeggstalden-Mattenenge	BP 128/I	Mattenenge 10	3011	Bern		1	128	381	937'40	-
5151P005	04.09 - Baurechtspartellen	Nydeggstalden-Mattenenge	BP 134/I	Mattenenge 1	3011	Bern		1	134	380	213'410	-
5151P006	04.09 - Baurechtspartellen	Nydeggstalden-Mattenenge	BP 135/I	Mattenenge 3,5,7	3011	Bern		1	135	693	389'190	-
5151P007	04.09 - Baurechtspartellen	Nydeggstalden-Mattenenge	BP 107/I	Nydeggstalden 7,9	3011	Bern		1	107	575	306'960	-
5151P008	04.09 - Baurechtspartellen	Nydeggstalden-Mattenenge	BP 111/I	Nydeggstalden 5	3011	Bern		1	111	226	157'130	-
5151P009	04.09 - Baurechtspartellen	Nydeggstalden-Mattenenge	BP 97/I	Nydeggstalden 20	3011	Bern		1	97	180	257'940	-
5151P011	04.09 - Baurechtspartellen	Nydeggstalden-Mattenenge	BP 282/II	Gerberngasse 8	3011	Bern		1	282	0	-	-
5151P012	01.09 - Parzellen Wohnliegenschaft	Nydeggstalden-Mattenenge	BP 138/I	Nydeggasse 1	3011	Bern		1	138	66	204'600	-
5151P013	02.09 - Parzellen Geschäftsliegenschaften	Nydeggstalden-Mattenenge	BP 1485/I	Nydeggasse 2	3011	Bern		1	1485	67	252'200	-
5152B001	04.02 - übrige Baurechte	BR Oberbottigenweg 20b und 20c	BR 4818/VI, BP 1025/VI	Oberbottigenweg 20b	3019	Bern				0	-	131'866.26
5152B002	04.02 - übrige Baurechte	BR Oberbottigenweg 20b und 20c	BR 4819/VI, BP 1025/VI	Oberbottigenweg 20c	3019	Bern				0	-	143'266.71
5152P001	04.09 - Baurechtspartellen	BR Oberbottigenweg 20b und 20c	BP 1025/VI	Oberbottigenweg	3019	Bern		6	1025	700	191'810	-
5153B001	04.02 - übrige Baurechte	Oberbottigenweg 20	BR 4594/VI, BP 4578/VI	Oberbottigenweg 20	3019	Bern		6	4578	0	-	129'400.04
5153P001	04.09 - Baurechtspartellen	Oberbottigenweg 20	BP 4578/VI	Oberbottigenweg 20	3019	Bern		6	4578	777	90'310	-
5154B001	04.02 - übrige Baurechte	Oberbottigenweg 69 / 71	BR 4960/VI, BP 1106/VI	Oberbottigenweg 69 / 71	3019	Bern				0	-	400'000.12
5154P001	04.09 - Baurechtspartellen	Oberbottigenweg 69 / 71	BP 1106/VI	Oberbottigenweg 69 / 71	3019	Bern		6	1106	2101	276'140	-
5155P001	03.02 - Landwirtschaftliche Grundstücke	Oberwangen, Wangentalstrasse	BP 81/Köniz	Oberwangen, Wangentalstrasse	3173	Oberwangen			81	29134	12'570	-
5157G001	01.04 - Reine Wohnliegenschaften	Postgasse 6	Postgasse 6	Postgasse 6	3011	Bern		1	356	0	-	1'127'900
5157P001	01.09 - Parzellen Wohnliegenschaft	Postgasse 6	BP 356/I	Postgasse 6	3011	Bern		1	356	270	242'600	-
5158G001	02.02 - Industrie- und Gewerbeliegenschaften	Postgasse 62, Antonierkirche	Postgasse 62	Postgasse 62	3011	Bern				0	-	6'100'000
5158P001	02.09 - Parzellen Geschäftsliegenschaften	Postgasse 62, Antonierkirche	BP 6/I	Postgasse 62	3011	Bern		1	6	331	1'035'900	-
5159B001	04.01 - Baurecht zur Förderung des Wohnungsbaus	Quartierhof Lorraine	BR 3041/IV, BP 1326, 1369-73	Quartierhof	3013	Bern				0	-	1'255'555.94
5159P001	04.09 - Baurechtspartellen	Quartierhof Lorraine	BP 1326/IV	Quartierhof Lorraine	3013	Bern		5	1326	272	-	-
5159P002	04.09 - Baurechtspartellen	Quartierhof Lorraine	BP 1369/IV	Quartierhof 2a	3013	Bern		5	1369	74	610	-
5159P003	04.09 - Baurechtspartellen	Quartierhof Lorraine	BP 1370/IV	Quartierhof 5	3013	Bern		5	1370	273	1'910	-
5159P004	04.09 - Baurechtspartellen	Quartierhof Lorraine	BP 1371/IV	Quartierhof 3	3013	Bern		5	1371	248	1'750	-
5159P005	04.09 - Baurechtspartellen	Quartierhof Lorraine	BP 1372/IV	Quartierhof 1	3013	Bern		5	1372	238	1'640	-
5159P006	04.09 - Baurechtspartellen	Quartierhof Lorraine	BP 1373/IV	Quartierhof 2	3013	Bern		5	1373	88	710	-
5159P007	04.09 - Baurechtspartellen	Quartierhof Lorraine	BP 1463/IV	Quartierhof 8a	3013	Bern		5	1463	111	710	-
5159P008	04.09 - Baurechtspartellen	Quartierhof Lorraine	BP 1528/IV	Quartierhof 4	3013	Bern		5	1528	90	720	-
5159P009	04.09 - Baurechtspartellen	Quartierhof Lorraine	BP 1542/IV	Quartierhof 6	3013	Bern		5	1542	162	1'200	-
5159P010	04.09 - Baurechtspartellen	Quartierhof Lorraine	BP 1543/IV	Quartierhof 8	3013	Bern		5	1543	165	1'220	-
5160B001	04.02 - übrige Baurechte	Rabbentalstrasse 71	BR 2892/V, BP 914/V	Rabbentalstrasse 71	3013	Bern				0	-	292'000.07
5160P001	04.09 - Baurechtspartellen	Rabbentalstrasse 71	BP 914/V	Rabbentalstrasse 71	3013	Bern		5	914	732	161'800	-
5161G001	02.01 - Wohn- und Geschäftshäuser	Reichenbachstrasse 118	Reichenbachstrasse 118 Wohnen	Reichenbachstrasse 118a	3004	Bern				0	-	16'172'000
5161G002	02.01 - Wohn- und Geschäftshäuser	Reichenbachstrasse 118	Reichenbachstrasse 118 Gewerbe	Reichenbachstrasse 118	3004	Bern				0	-	4'584'058.50

Gebäude	Kategorie	Abrechnungskreis	Bezeichnung	Strasse	PLZ	Ortschaft	Kreis	Parzelle-Nr.	Parzellengrösse m ²	Amtlicher Wert CHF	GVB-Wert CHF	Marktwert CHF gemäss HRM2	
5161P001	02.09 - Parzellen Geschäftsliegenschaften	Reichenbachstrasse 118	BP 2354/II	Reichenbachstrasse 118	3004	Bern	2	2354	8117	12'707'500	-	-	
5162B001	04.01 - Baurecht zur Förderung des Wohnungsbaus	BR Waldmannstr. 75a	BR 3583/VI, BP 3543/VI	Riedbachstrasse 9	3027	Bern	6	3543	0	-	-	429'095.69	
5162B002	04.01 - Baurecht zur Förderung des Wohnungsbaus	BR Waldmannstr. 75a	BR 3664/VI, BP 3656/VI	Waldmannstr. 75a	3027	Bern	6	3656	0	-	-	667'222.43	
5162P001	04.09 - Baurechtsparzellen	BR Waldmannstr. 75a	BP 3543/VI	Riedbachstrasse 9	3027	Bern	6	3543	3104	493'470	-	-	
5162P002	04.09 - Baurechtsparzellen	BR Waldmannstr. 75a	BP 3656/VI	Waldmannstr. 75a	3027	Bern	6	3656	1459	381'770	-	-	
5163B001	04.02 - übrige Baurechte	BR Riedernstrasse 40/a/b	BR 4811/VI, BP 4809/VI	Riedernstrasse 40/40a	3027	Bern	6	4809	0.00	-	-	488'177.93	
5163B002	04.01 - Baurecht zur Förderung des Wohnungsbaus	BR Riedernstrasse 40/a/b	BR 4917/VI, BP 4916/VI	Riedernstrasse 40b	3027	Bern	6	4916	0.00	-	-	145'533.38	
5163P001	04.09 - Baurechtsparzellen	BR Riedernstrasse 40/a/b	BP 4809/VI	Riedernstrasse 40/40a	3027	Bern	6	4809	5554	350'400	-	-	
5163P002	04.09 - Baurechtsparzellen	BR Riedernstrasse 40/a/b	BP 4916/VI	Riedernstrasse 40b	3027	Bern	6	4916	1362	103'270	-	-	
5164G001	02.01 - Wohn- und Geschäftshäuser	Rue du Port 12/14 (Bernerhaus)	Bernerhaus	Rue du Port 12/14	2520	La Neuveville			0	-	6'333'700	1'150'000.00	
5164P001	02.01 - Wohn- und Geschäftshäuser	Rue du Port 12/14 (Bernerhaus)	BP 412/La Neuveville	Rue du Port 12/14 (Bernerhaus)	2520	La Neuveville		412	1784	-	-	-	
5165B001	04.02 - übrige Baurechte	Sandrainstrasse (Monbijoubrü.)	BR 3548/III, BP 3547/III	Sandrainstrasse	3007	Bern	3	3547	0	-	-	1'777'778.33	
5165P001	04.09 - Baurechtsparzellen	Sandrainstrasse (Monbijoubrü.)	BP 3547/III	Sandrainstrasse (Monbijoubrü.)	3007	Bern	3	3547	2115	1'039'470	-	-	
5165P002	02.09 - Parzellen Geschäftsliegenschaften	Sandrainstrasse (Monbijoubrü.)	BP 676/III	Sandrainstrasse (Monbijoubrü.)	3007	Bern	3	676	1050	232'950	-	-	
5165P003	02.09 - Parzellen Geschäftsliegenschaften	Sandrainstrasse (Monbijoubrü.)	BP 862/III	Sandrainstrasse (Monbijoubrü.)	3007	Bern	3	862	881	433'470	-	-	
5166G001	02.02 - Industrie- und Gewerbeliegenschaften	Sandrainstrasse 3, 3a-I	Sandrainstrasse 3/3a-I	Sandrainstrasse 3/3a-I	3007	Bern			0	-	22'504'900	14'906'661.16	
5166G002	02.02 - Industrie- und Gewerbeliegenschaften	Sandrainstrasse 3, 3a-I	Sandrainstrasse 3 (HK)	Sandrainstrasse 3 (HK)	3007	Bern			0	-	-	-	
5166G003	02.02 - Industrie- und Gewerbeliegenschaften	Sandrainstrasse 3, 3a-I	Sandrainstrasse Parz. 1081/III	Sandrainstrasse	3007	Bern			0	-	-	281'160.07	
5166P001	02.09 - Parzellen Geschäftsliegenschaften	Sandrainstrasse 3, 3a-I	BP 3305/III	Sandrainstrasse 15b	3007	Bern	3	3305	3124	200'700	-	140'580.00	
5166P002	02.09 - Parzellen Geschäftsliegenschaften	Sandrainstrasse 3, 3a-I	BP 1081/III	Sandrainstrasse 3, 3a-I	3007	Bern	3	1081	10445	8913'700	-	-	
5166U001	02.09 - Parzellen Geschäftsliegenschaften	Sandrainstrasse 3, 3a-I	PP Sandrainstrasse	Sandrainstrasse 3/3a-I	3007	Bern			0	-	-	1'665'495.06	
5167B001	04.02 - übrige Baurechte	BR Scheibenstrasse 58-62	BR 3010/V, BP 3008/V	Scheibenstrasse 62	3014	Bern			0	-	-	234'577.85	
5167B002	04.02 - übrige Baurechte	BR Scheibenstrasse 58-62	BR 3016/V, BP 2693/V	Scheibenstrasse 60	3014	Bern			0	-	-	203'444.51	
5167B003	04.02 - übrige Baurechte	BR Scheibenstrasse 58-62	BR 3044/V, BP 2693/V	Scheibenstrasse 58	3014	Bern			0	-	-	148'377.82	
5167P001	04.09 - Baurechtsparzellen	BR Scheibenstrasse 58-62	BP 3008/V	Scheibenstrasse 62	3014	Bern	5	3008	708	159'980	-	-	
5167P002	04.09 - Baurechtsparzellen	BR Scheibenstrasse 58-62	BP 2693/V	Scheibenstrasse 58 + 30	3014	Bern	5	2693	866	263'820	-	-	
5168G001	01.04 - Reine Wohnliegenschaften	Scheibenstrasse 36 / 36a / 38	Scheibenstrasse 36/38	Scheibenstrasse 36/38	3014	Bern			0	-	2'165'100	644'740.54	
5168G002	01.04 - Reine Wohnliegenschaften	Scheibenstrasse 36 / 36a / 38	Scheibenstrasse 36a	Scheibenstrasse 36a	3014	Bern			0	-	22'500	1'133.10	
5168P001	01.09 - Parzellen Wohnliegenschaft	Scheibenstrasse 36 / 36a / 38	BP 206/V	Scheibenstrasse 36	3014	Bern	5	206	329	271'800	-	-	
5168P002	01.09 - Parzellen Wohnliegenschaft	Scheibenstrasse 36 / 36a / 38	BP 207/V	Scheibenstrasse 38	3014	Bern	5	207	406	461'600	-	-	
5169B001	04.02 - übrige Baurechte	Scheibenstrasse 56	BR 2977/V, BP 2976/V	Scheibenstrasse 56	3014	Bern			0	-	-	296'933.43	
5169P001	04.09 - Baurechtsparzellen	Scheibenstrasse 56	BP 2976/V	Scheibenstrasse 56	3014	Bern	5	2976	739	192'100	-	-	
5170B001	04.02 - übrige Baurechte	Schiffhaube	BR 1393/I, BP 213-215/I	Schiffhaube 46	3011	Bern	1	213-215	0	-	-	310'000.10	
5170B002	04.02 - übrige Baurechte	Schiffhaube	BR 1395/I, BP 229/I	Schiffhaube 12	3011	Bern	1	229	0	-	-	149'488.94	
5170B003	04.02 - übrige Baurechte	Schiffhaube	BR 1316/I, BP 223/I	Schiffhaube 26	3011	Bern	1	223	0	-	-	529'844.61	
5170B004	04.02 - übrige Baurechte	Schiffhaube	BR 1520/I, BP 220/I	Schiffhaube 32	3011	Bern	1	220	0	-	-	184'377.83	
5170G001	01.04 - Reine Wohnliegenschaften	Schiffhaube	Schiffhaube 18	Schiffhaube 18	3011	Bern	1	227	0	-	1'800'000	1764'461.44	
5170P001	01.09 - Parzellen Wohnliegenschaft	Schiffhaube	BP 359/I	Schiffhaube 46	3011	Bern	1	359	229	6'210	-	-	
5170P002	01.09 - Parzellen Wohnliegenschaft	Schiffhaube	BP 227/I	Schiffhaube 18	3011	Bern	1	227	210	679'200	-	-	
5170P003	04.09 - Baurechtsparzellen	Schiffhaube	BP 229/I	Schiffhaube 12	3011	Bern	1	229	783	132'570	-	-	
5170P004	04.09 - Baurechtsparzellen	Schiffhaube	BP 223/I	Schiffhaube 26	3011	Bern	1	223	258	327'430	-	-	
5170P005	04.09 - Baurechtsparzellen	Schiffhaube	BP 220/I	Schiffhaube 32	3011	Bern	1	220	145	127'930	-	-	
5170P006	04.09 - Baurechtsparzellen	Schiffhaube	BP 213/I	Schiffhaube 48	3011	Bern	1	213	98	90'630	-	-	
5170P007	04.09 - Baurechtsparzellen	Schiffhaube	BP 214/I	Schiffhaube 44	3011	Bern	1	214	89	79'770	-	-	
5170P008	04.09 - Baurechtsparzellen	Schiffhaube	BP 215/I	Schiffhaube 42	3011	Bern	1	215	116	-	-	-	
5171B001	04.02 - übrige Baurechte	Ausserholligen	BR 3542/III, BP 3205/III	Huberstrasse 34	3008	Bern			0	-	-	765'755.79	
5171B002	04.02 - übrige Baurechte	Ausserholligen	BR 3627/III, BP 2066/III	Müllerstrasse 20	3008	Bern			0	-	-	174'771.17	
5171G001	01.02 - Siedlungen 1943 - 1949	Ausserholligen	Burckhardtstrasse 2/4/6	Burckhardtstrasse 2/4/6	3008	Bern			0	-	5'557'900	4'280'521.72	
5171G002	01.02 - Siedlungen 1943 - 1949	Ausserholligen	Scheurerstrasse 2/4/6/8	Scheurerstrasse 2/4/6/8	3008	Bern			0	-	7'872'400	5'760'081.05	
5171G003	01.02 - Siedlungen 1943 - 1949	Ausserholligen	Stoosstrasse 2/4/6	Stoosstrasse 2/4/6	3008	Bern			0	-	6'921'000	4'960'840.24	
5171P002	01.09 - Parzellen Wohnliegenschaft	Ausserholligen	BP 3119/III	Burkhardtstrasse 2	3008	Bern	3	3119	707.00	1'114'260	-	-	
5171P003	01.09 - Parzellen Wohnliegenschaft	Ausserholligen	BP 3120/III	Burkhardtstrasse 4	3008	Bern	3	3120	700	1'442'800	-	-	
5171P004	01.09 - Parzellen Wohnliegenschaft	Ausserholligen	BP 3121/III	Burkhardtstrasse 6	3008	Bern	3	3121	783	1'109'000	-	-	
5171P005	01.09 - Parzellen Wohnliegenschaft	Ausserholligen	BP 3117/III	Stoosstrasse 2	3008	Bern	3	3117	819	1'225'400	-	-	
5171P006	01.09 - Parzellen Wohnliegenschaft	Ausserholligen	BP 3118/III	Stoosstrasse 4	3008	Bern	3	3118	705	1'356'400	-	-	
5171P007	01.09 - Parzellen Wohnliegenschaft	Ausserholligen	BP 3093/III	Stoosstrasse 6	3008	Bern	3	3093	898	1'234'300	-	-	
5171P008	01.09 - Parzellen Wohnliegenschaft	Ausserholligen	BP 3114/III	Scheurerstrasse 2	3008	Bern	3	3114	686	1'085'600	-	-	
5171P009	01.09 - Parzellen Wohnliegenschaft	Ausserholligen	BP 3115/III	Scheurerstrasse 4	3008	Bern	3	3115	593	1'194'100	-	-	
5171P010	01.09 - Parzellen Wohnliegenschaft	Ausserholligen	BP 3116/III	Scheurerstrasse 6	3008	Bern	3	3116	591	1'247'400	-	-	
5171P011	01.09 - Parzellen Wohnliegenschaft	Ausserholligen	BP 3092/III	Scheurerstrasse 8	3008	Bern	3	3092	789	1'085'600	-	-	
5171P012	04.09 - Baurechtsparzellen	Ausserholligen	BP 3205/III	Huberstrasse 34	3008	Bern	3	3205	2232	354'840	-	-	
5171P013	04.09 - Baurechtsparzellen	Ausserholligen	BP 2066/III	Müllerstrasse 20	3008	Bern	3	2066	2499	96'940	-	-	
5172G001	01.04 - Reine Wohnliegenschaften	Schlossstr. 86,88, Huberstrass	Huberstrasse 18/20	Huberstrasse 18/20	3008	Bern			0	-	3'722'000	977'396.14	
5172G002	01.04 - Reine Wohnliegenschaften	Schlossstr. 86,88, Huberstrass	Schlossstrasse 86/88/88a	Schlossstrasse 86/88/88a	3008	Bern			0	-	4'682'000	616'525.48	
5172P001	01.09 - Parzellen Wohnliegenschaft	Schlossstr. 86,88, Huberstrass	BP 3436/III	Schlossstr./Huberstr.	3008	Bern	3	3436	3070	4'100'700	-	-	
5173B001	04.02 - übrige Baurechte	Schlossstrasse 6 + 8	BR 4020/III, BP 1964/III	Schlossstrasse 6 + 8	3008	Bern			0	-	-	149'714.49	
5173P001	04.09 - Baurechtsparzellen	Schlossstrasse 6 + 8	BP 1964/III	Schlossstrasse 6 + 8	3008	Bern	3	1964	566	103'700	-	-	
5174B001	04.01 - Baurecht zur Förderung des Wohnungsbaus	BR Schönbergpark	BR 4446/IV, BP 1856/IV	Bitziusstrasse 17 - 17b	4	3006	Bern	4	1856	0	-	3'777'778.95	
5174B002	04.01 - Baurecht zur Förderung des Wohnungsbaus	BR Schönbergpark	BR 4445/IV, BP 4444/IV	Laubeggstrasse 36 a - c	4	3006	Bern	4	4444	0	-	3'444'445.51	
5174P001	04.09 - Baurechtsparzellen	BR Schönbergpark	BP 1856/IV	Bitziusstrasse 17 - 17b	4	3006	Bern	4	1856	3444	2'590'220	-	-
5174P002	04.09 - Baurechtsparzellen	BR Schönbergpark	BP 4444/IV	Laubeggstrasse 36 a - c	4	3006	Bern	4	4444	3157	2'359'600	-	-
5175P001	02.09 - Parzellen Geschäftsliegenschaften	Einzelparzelle Kasernenstrasse	BP 2534/V	Kasernenstrasse 19	3013	Bern	5	2534	56	-	-	280.00	
5176B001	04.02 - übrige Baurechte	Schöneggweg	BR 3953/III, BP 692/III	Schöneggweg 14 + 16	3007	Bern	3	692	0	-	-	164'444.50	
5176B002	04.02 - übrige Baurechte	Schöneggweg	BR 3761/III, BP 932/III	Schöneggweg 22	3007	Bern	3	932	0	-	-	209'333.40	
5176B003	04.02 - übrige Baurechte	Schöneggweg	Grenzanbaurecht BP2202&2203III	Schöneggweg	3007	Bern	3	2202+2203	0	-	-	5'777.78	
5176B004	04.02 - übrige Baurechte	Schöneggweg	BR 3993/III, BP 2179/III	Schöneggweg 20	3007	Bern	3	2179	0	-	-	55'800.02	
5176P001	04.09 - Baurechtsparzellen	Schöneggweg	BP 692/III	Schöneggweg 14 + 16	3007	Bern	3	692	739	129'820	-	-	
5176P002	04.09 - Baurechtsparzellen	Schöneggweg	BP 932/III	Schöneggweg 22	3007	Bern	3	932	519	177'360	-	-	

Gebäude	Kategorie	Abrechnungskreis	Bezeichnung	Strasse	PLZ	Ortschaft	Kreis	Parzelle-Nr.	Parzellengrösse m ²	Amtlicher Wert CHF	GVB-Wert CHF	Marktwert CHF gemäss HRM2
5176P003	04.09 - Baurechtspartellen	Schöneggweg	BP 2179/III	Schöneggweg 20	3007	Bern		3 2179	380	42'220	-	-
5177B001	04.01 - Baurecht zur Förderung des Wohnungsbaus	BR Schöngrün	BR 4253/IV, BP 3227/IV	Trafaleweg 2a	3006	Bern			0	-	-	156'644.49
5177B002	04.01 - Baurecht zur Förderung des Wohnungsbaus	BR Schöngrün	BR 4255/IV, BP 3227/IV	Gertrud-Kunz-Weg 1	3006	Bern			0	-	-	864'889.16
5177B003	04.01 - Baurecht zur Förderung des Wohnungsbaus	BR Schöngrün	BR 4254/IV, BP 3227/IV	Trafaleweg 2	3006	Bern			0	-	-	864'889.16
5177B004	04.01 - Baurecht zur Förderung des Wohnungsbaus	BR Schöngrün	BR 4294/IV, BP 3227/IV	Gertrud-Kunz-Weg 3	3006	Bern	4	3227	0	-	-	582'822.40
5177P001	04.09 - Baurechtspartellen	BR Schöngrün	BP 3227/IV	Trafaleweg 2 + 2a, Gertrud-Kunz-Weg	3006	Bern	4	3227	22352	7'570'540	-	-
5178B001	04.01 - Baurecht zur Förderung des Wohnungsbaus	Schreinerweg 9	BR 2678/II, BP 796/II	Schreinerweg 9	3012	Bern			0	-	-	371'773.45
5178P001	04.09 - Baurechtspartellen	Schreinerweg 9	BR 796/II	Schreinerweg 9	3012	Bern	2	796	396	287'560	-	-
5179G001	01.04 - Reine Wohnliegenschaften	Schützenmattstrasse 12,a-d,q	Schützenmattstrasse 12	Schützenmattstrasse 12	3012	Bern			0	-	3'063'400	1'642'518.00
5179G002	01.04 - Reine Wohnliegenschaften	Schützenmattstrasse 12,a-d,q	Schützenmattstrasse 12a	Schützenmattstrasse 12a	3012	Bern			0	-	518'900	379'371.00
5179G003	01.04 - Reine Wohnliegenschaften	Schützenmattstrasse 12,a-d,q	Schützenmattstrasse 12b	Schützenmattstrasse 12b	3012	Bern			0	-	315'900	302'063.00
5179G004	01.04 - Reine Wohnliegenschaften	Schützenmattstrasse 12,a-d,q	Schützenmattstrasse 12e	Schützenmattstrasse 12e	3012	Bern			0	-	-	213'554.00
5179G005	01.04 - Reine Wohnliegenschaften	Schützenmattstrasse 12,a-d,q	Schützenmattstrasse 12q	Schützenmattstrasse 12q	3012	Bern			0	-	5'000	190'658.00
5179P001	01.09 - Parzellen Wohnliegenschaft	Schützenmattstrasse 12,a-d,q	BP 1208/II	Schützenmattstrasse 12,a-d,q	3012	Bern	2	1208	3751	924'890	-	-
5180B001	04.02 - übrige Baurechte	Schwarztorstrasse, Einstellha.	BR 3130/III, BP 3865/III	Schwarztorstrasse 60	3007	Bern			0	-	-	409'355.68
5180P001	04.09 - Baurechtspartellen	Schwarztorstrasse, Einstellha.	BP 3865/III	Schwarztorstrasse 60	3007	Bern	3	3865	7426	252'010	-	-
5181G001	02.02 - Industrie- und Gewerbeliegenschaften	Schwellenmätteli	Dalmaziquai 7 (Lounge)	Dalmaziquai 7 (Lounge)	3005	Bern			0	-	2'516'000	1'793'091.04
5181G002	02.02 - Industrie- und Gewerbeliegenschaften	Schwellenmätteli	Dalmaziquai 9 (Stöckli)	Dalmaziquai 9 (Stöckli)	3005	Bern			0	-	367'000	496'477.82
5181G003	02.02 - Industrie- und Gewerbeliegenschaften	Schwellenmätteli	Dalmaziquai 11 (Flussrest.)	Dalmaziquai 11 (Flussrest.)	3005	Bern			0	-	3'024'900	2'755'569.51
5181G004	02.02 - Industrie- und Gewerbeliegenschaften	Schwellenmätteli	Dalmaziquai 13 (Casa)	Dalmaziquai 13 (Casa)	3005	Bern			0	-	1'363'200	672'260.50
5181P001	02.09 - Parzellen Geschäftsliegenschaften	Schwellenmätteli	BP 12/IV	Dalmaziquai	3005	Bern	4	12	14188	3'651'320	-	-
5182G001	01.04 - Reine Wohnliegenschaften	Selibühlweg 11,a	HH Selibühlweg	Selibühlweg 11	3006	Bern			0	-	2'486'400	1'298'432.53
5182P001	01.09 - Parzellen Wohnliegenschaft	Selibühlweg 11,a	BP 2296/IV	Selibühlweg 11	3006	Bern	4	2296	2311	491'700	-	-
5183B001	04.02 - übrige Baurechte	Sidlerstrasse, Einstellhalle	BR 2424/II, BP 2609/II	Sidlerstrasse 3	3012	Bern			0	-	-	654'416.87
5183P001	04.09 - Baurechtspartellen	Sidlerstrasse, Einstellhalle	BP 2609/II	Sidlerstrasse, Einstellhalle	3012	Bern	2	2609	5196	458'300	-	-
5184B001	04.01 - Baurecht zur Förderung des Wohnungsbaus	Siedlung Ausserholligen	BR 3454/III, BP 2076/III BIWO	Bahn-/Krippenstrasse	3008	Bern	3	2076	0	-	-	237'422.30
5184B002	04.01 - Baurecht zur Förderung des Wohnungsbaus	Siedlung Ausserholligen	BR 4064/III, BP 2691,3323/III	Freiburgstrasse 102	3008	Bern	3	2691+3323	0	-	-	2'698'134.17
5184B003	04.01 - Baurecht zur Förderung des Wohnungsbaus	Siedlung Ausserholligen	BR 3453/III, BP 2076/III BIWO	Bahnstrasse 101, 103, 105	3008	Bern	3	2076	0	-	-	435'511.25
5184B004	04.01 - Baurecht zur Förderung des Wohnungsbaus	Siedlung Ausserholligen	BR 3445/III, BP 2076/III BIWO	Bahnstrasse 93, 95, 97	3008	Bern	3	2076	0	-	-	1'403'333.77
5184B005	04.01 - Baurecht zur Förderung des Wohnungsbaus	Siedlung Ausserholligen	BR 4012/III, BP 2076/III BIWO	Bahnstrasse 99	3008	Bern	3	2076	0	-	-	1'418'378.22
5184B006	04.01 - Baurecht zur Förderung des Wohnungsbaus	Siedlung Ausserholligen	BR 4087/III, BP 2076/III BIWO	Krippenstrasse 30+32	3008	Bern	3	2076	0	-	-	1'009'444.76
5184B007	04.01 - Baurecht zur Förderung des Wohnungsbaus	Siedlung Ausserholligen	BR 4088/III, BP 2076/III BIWO	Krippenstrasse 34, 36, 38, 40	3008	Bern	3	2076	0	-	-	653'289.09
5184G001	01.01 - Siedlungen 1915 - 1924	Siedlung Ausserholligen	Bahnstrasse 151/153	Bahnstrasse 151/153	3008	Bern			0	-	2'425'000	1'970'346.58
5184G002	01.01 - Siedlungen 1915 - 1924	Siedlung Ausserholligen	Bahnstrasse 155/157	Bahnstrasse 155/157	3008	Bern			0	-	2'425'000	1'925'656.97
5184G003	01.01 - Siedlungen 1915 - 1924	Siedlung Ausserholligen	Bahnstrasse 159/161	Bahnstrasse 159/161	3008	Bern			0	-	2'425'000	2'011'657.39
5184G004	01.01 - Siedlungen 1915 - 1924	Siedlung Ausserholligen	Bahnstrasse 163/165	Bahnstrasse 163/165	3008	Bern			0	-	2'425'000	2'011'342.26
5184G005	01.01 - Siedlungen 1915 - 1924	Siedlung Ausserholligen	Eggimannstrasse 18	Eggimannstrasse 18	3008	Bern			0	-	812'400	730'368.25
5184G006	01.01 - Siedlungen 1915 - 1924	Siedlung Ausserholligen	Eggimannstrasse 20	Eggimannstrasse 20	3008	Bern			0	-	812'400	730'368.25
5184G007	01.01 - Siedlungen 1915 - 1924	Siedlung Ausserholligen	Eggimannstrasse 22	Eggimannstrasse 22	3008	Bern			0	-	812'400	730'077.26
5184G008	01.01 - Siedlungen 1915 - 1924	Siedlung Ausserholligen	Eggimannstrasse 24	Eggimannstrasse 24	3008	Bern			0	-	985'700	645'514.27
5184G009	01.01 - Siedlungen 1915 - 1924	Siedlung Ausserholligen	Eggimannstrasse 26	Eggimannstrasse 26	3008	Bern			0	-	985'700	657'916.91
5184G010	01.01 - Siedlungen 1915 - 1924	Siedlung Ausserholligen	Eggimannstrasse 28	Eggimannstrasse 28	3008	Bern			0	-	985'700	644'353.74
5184G011	01.01 - Siedlungen 1915 - 1924	Siedlung Ausserholligen	Eggimannstrasse 17	Eggimannstrasse 17	3008	Bern			0	-	1'409'900	1'079'542.10
5184G012	01.01 - Siedlungen 1915 - 1924	Siedlung Ausserholligen	Eggimannstrasse 19	Eggimannstrasse 19	3008	Bern			0	-	1'409'900	1'346'933.04
5184G013	01.01 - Siedlungen 1915 - 1924	Siedlung Ausserholligen	Eggimannstrasse 21	Eggimannstrasse 21	3008	Bern			0	-	1'409'900	1'346'933.04
5184G014	01.01 - Siedlungen 1915 - 1924	Siedlung Ausserholligen	Eggimannstrasse 23	Eggimannstrasse 23	3008	Bern			0	-	1'466'300	1'174'174.03
5184G015	01.01 - Siedlungen 1915 - 1924	Siedlung Ausserholligen	Eggimannstrasse 25	Eggimannstrasse 25	3008	Bern			0	-	1'331'800	1'229'676.09
5184G016	01.01 - Siedlungen 1915 - 1924	Siedlung Ausserholligen	Eggimannstrasse 27	Eggimannstrasse 27	3008	Bern			0	-	1'331'800	1'176'554.99
5184G017	01.01 - Siedlungen 1915 - 1924	Siedlung Ausserholligen	Krippenstrasse 16	Krippenstrasse 16	3008	Bern			0	-	1'258'400	1'092'494.14
5184G018	01.01 - Siedlungen 1915 - 1924	Siedlung Ausserholligen	Krippenstrasse 18/20/22	Krippenstrasse 18/20/22	3008	Bern			0	-	3'932'400	3'186'930.68
5184G019	01.01 - Siedlungen 1915 - 1924	Siedlung Ausserholligen	Krippenstrasse 24/26	Krippenstrasse 24/26	3008	Bern			0	-	2'495'800	2'318'092.83
5184G020	01.04 - Reine Wohnliegenschaften	Siedlung Ausserholligen	Bahnstrasse 69	Bahnstrasse 69	3008	Bern			0	-	1'725'700	864'229.33
5184G021	01.04 - Reine Wohnliegenschaften	Siedlung Ausserholligen	Bahnstrasse 89	Bahnstrasse 89	3008	Bern			0	-	1'725'700	911'597.88
5184P001	04.09 - Baurechtspartellen	Siedlung Ausserholligen	BP 2076/III	Siedlung Ausserholligen	3008	Bern			0	-	-	-
5184P002	02.09 - Parzellen Geschäftsliegenschaften	Siedlung Ausserholligen	BP 2691/III	Freiburgstrasse	3008	Bern	3	2691	12712	2'664'760	-	-
5184P004	01.09 - Parzellen Wohnliegenschaft	Siedlung Ausserholligen	BP 2695/III	Eggimannstrasse 23,25,27	3008	Bern	3	2695	793	312'540	-	-
5184P005	01.09 - Parzellen Wohnliegenschaft	Siedlung Ausserholligen	BP 2074/III	Bahnstrasse 151,153,155,157	3008	Bern	3	2074	2227	1'950'900	-	-
5184P006	01.09 - Parzellen Wohnliegenschaft	Siedlung Ausserholligen	BP 2698/III	Bahnstrasse 159,161,163,165	3008	Bern	3	2698	2665	3'327'900	-	-
5184P007	01.09 - Parzellen Wohnliegenschaft	Siedlung Ausserholligen	BP 2696/III	Eggimannstrasse 18,20,22	3008	Bern	3	2696	2531	2'140'800	-	-
5184P008	01.09 - Parzellen Wohnliegenschaft	Siedlung Ausserholligen	BP 2073/III	Eggimannstrasse 17,19,21	3008	Bern	3	2073	2305	2'305'500	-	-
5184P009	01.09 - Parzellen Wohnliegenschaft	Siedlung Ausserholligen	BP 2694/III	Krippenstrasse 24,26	3008	Bern	3	2694	2457	2'047'800	-	-
5184P010	01.09 - Parzellen Wohnliegenschaft	Siedlung Ausserholligen	BP 2693/III	Krippenstrasse 16-22	3008	Bern	3	2693	1416	1'363'900	-	-
5184P011	01.09 - Parzellen Wohnliegenschaft	Siedlung Ausserholligen	BP 3509/III	Bahnstrasse 69	3008	Bern	3	3509	2380	2'370'900	-	-
5184P012	01.09 - Parzellen Wohnliegenschaft	Siedlung Ausserholligen	BP 3510/III	Bahnstrasse 89	3008	Bern	3	3510	1315	588'900	-	-
5184P013	01.09 - Parzellen Wohnliegenschaft	Siedlung Ausserholligen	BP 2697/III	Eggimannstrasse 24,26,28	3008	Bern	3	2697	1099	587'200	-	-
5184P014	01.09 - Parzellen Wohnliegenschaft	Siedlung Ausserholligen	BP 3323/III	Freiburgstrasse 102-106	3008	Bern	3	3323	2121	1'057'100	-	-
5184V001	01.04 - Reine Wohnliegenschaften	Siedlung Ausserholligen	Entwicklung	Siedlung Ausserholligen	3008	Bern			0	-	-	-
5185B001	04.02 - übrige Baurechte	Siedlung Bottigen	BR 4665/VI, BP 449 + 450/VI	Bottigenstrasse 72d	3018	Bern	6	449 + 450	0	-	-	-
5185G001	01.01 - Siedlungen 1915 - 1924	Siedlung Bottigen	Bottigenstrasse 47/49	Bottigenstrasse 47/49	3018	Bern			0	-	2'404'200	1'827'335.82
5185G002	01.01 - Siedlungen 1915 - 1924	Siedlung Bottigen	Bottigenstrasse 51/53	Bottigenstrasse 51/53	3018	Bern			0	-	2'497'800	1'763'757.71
5185G003	01.01 - Siedlungen 1915 - 1924	Siedlung Bottigen	Bottigenstrasse 55/57	Bottigenstrasse 55/57	3018	Bern			0	-	2'458'800	1'768'464.28
5185G004	01.01 - Siedlungen 1915 - 1924	Siedlung Bottigen	Bottigenstrasse 59/61	Bottigenstrasse 59/61	3018	Bern			0	-	2'458'800	1'794'993.98
5185G005	01.01 - Siedlungen 1915 - 1924	Siedlung Bottigen	Bottigenstrasse 63/65	Bottigenstrasse 63/65	3018	Bern			0	-	2'481'400	1'805'652.39
5185G006	01.01 - Siedlungen 1915 - 1924	Siedlung Bottigen	Bottigenstrasse 67/69	Bottigenstrasse 67/69	3018	Bern			0	-	2'582'900	1'855'074.10
5185G007	01.01 - Siedlungen 1915 - 1924	Siedlung Bottigen	Bottigenstrasse 71	Bottigenstrasse 71	3018	Bern			0	-	1'579'100	1'018'404.59
5185G008	01.01 - Siedlungen 1915 - 1924	Siedlung Bottigen	Brünnackerstrasse 9/11/13/15/1	Brünnackerstrasse 9/11/13/15/1	3018	Bern			0	-	2'229'800	1'464'845.72
5185G009	01.01 - Siedlungen 1915 - 1924	Siedlung Bottigen	Brünnackerstrasse 21/23/25/27/	Brünnackerstrasse 21/23/25/27/	3018	Bern			0	-	2'229'800	1'464'845.72
5185G010	01.01 - Siedlungen 1915 - 1924	Siedlung Bottigen	Brünnackerstrasse 33/35/37/39/	Brünnackerstrasse 33/35/37/39/	3018	Bern			0	-	2'234'300	1'473'772.40

Gebäude	Kategorie	Abrechnungskreis	Bezeichnung	Strasse	PLZ	Ortschaft	Kreis	Parzelle-Nr.	Parzellengrösse m ²	Amtlicher Wert CHF	GVB-Wert CHF	Marktwert CHF gemäss HRM2
5185G011	01.01 - Siedlungen 1915 - 1924	Siedlung	Bottigen	Brünnackerstrasse 9-43 (Parkpl	3018	Bern			0	-	-	113'267.40
5185G013	01.01 - Siedlungen 1915 - 1924	Siedlung	Bottigen	Bottigenstrasse 76	3018	Bern			0	-	2'815'000	2'177'716.15
5185G014	01.01 - Siedlungen 1915 - 1924	Siedlung	Bottigen	Bottigenstrasse 74	3018	Bern			0	-	1'466'300	1'046'659.34
5185G015	01.04 - Reine Wohnliegenschaften	Siedlung	Bottigen	E-Halle Bottigenstrasse 72d	3018	Bern			0	71'700	-	76'109.03
5185P001	01.09 - Parzellen Wohnliegenschaft	Siedlung	Bottigen	BP 245/VI	3018	Bern	6	245	4557	103'810	36'000	148'407.98
5185P002	01.09 - Parzellen Wohnliegenschaft	Siedlung	Bottigen	BP 174/VI	3018	Bern	6	1741	4122	3'705'200	-	-
5185P003	01.09 - Parzellen Wohnliegenschaft	Siedlung	Bottigen	BP 1742/VI	3018	Bern	6	1742	2454	2419'700	-	-
5185P004	01.09 - Parzellen Wohnliegenschaft	Siedlung	Bottigen	BP 310/VI	3018	Bern	6	310	6711	6'574'200	-	-
5185P005	01.09 - Parzellen Wohnliegenschaft	Siedlung	Bottigen	BP 450/VI	3018	Bern	6	450	1180	1'066'700	-	-
5185P006	01.09 - Parzellen Wohnliegenschaft	Siedlung	Bottigen	BP 449/VI	3018	Bern	6	449	601	1'073'400	-	-
5185P012	01.09 - Parzellen Wohnliegenschaft	Siedlung	Bottigen	BP 4171/VI	3018	Bern	6	4171	1866	-	-	-
5185V001	01.09 - Parzellen Wohnliegenschaft	Siedlung	Bottigen	Entwicklung Mädergutstrasse 62	3018	Bern			0	-	-	10'106.40
5186G001	01.09 - Parzellen Wohnliegenschaft	Siedlung	Engelhalde	PP auf BP 1317/III (VV)	3004	Bern			0	-	-	-
5187G001	01.01 - Siedlungen 1915 - 1924	Siedlung	Pestalozzi	Lentulusstrasse 26/28/30/32/34	3007	Bern			0	-	9'530'000	6'278'911.75
5187G002	01.01 - Siedlungen 1915 - 1924	Siedlung	Pestalozzi	Pestalozzistrasse 25	3007	Bern			0	-	1'693'600	2'156'604.35
5187G003	01.01 - Siedlungen 1915 - 1924	Siedlung	Pestalozzi	Pestalozzistrasse 27	3007	Bern			0	-	1'820'000	1'886'332.14
5187G004	01.01 - Siedlungen 1915 - 1924	Siedlung	Pestalozzi	Weberstrasse 10	3007	Bern			0	-	1'693'600	2'143'469.41
5187G005	01.01 - Siedlungen 1915 - 1924	Siedlung	Pestalozzi	Weberstrasse 12	3007	Bern			0	-	1'691'900	1'966'888.09
5187P001	01.09 - Parzellen Wohnliegenschaft	Siedlung	Pestalozzi	BP 1703/III	3007	Bern	3	1703	2390	3'996'400	-	-
5187P002	01.09 - Parzellen Wohnliegenschaft	Siedlung	Pestalozzi	BP 1704/III	3007	Bern	3	1704	2059	4'178'400	-	-
5188G001	01.02 - Siedlungen 1943 - 1949	Stapfenacker		Brünnenstrasse 67/67a-c	3018	Bern			0	-	1'392'700	1'153'829.51
5188G002	01.02 - Siedlungen 1943 - 1949	Stapfenacker		Brünnenstrasse 69/69a-c	3018	Bern			0	-	1'371'100	1'151'060.12
5188G003	01.02 - Siedlungen 1943 - 1949	Stapfenacker		Brünnenstrasse 71/71a-c	3018	Bern			0	-	1'376'200	1'131'553.46
5188G004	01.02 - Siedlungen 1943 - 1949	Stapfenacker		Brünnenstrasse 73/73a-c	3018	Bern			0	-	1'544'400	1'063'514.00
5188G005	01.02 - Siedlungen 1943 - 1949	Stapfenacker		Brünnenstrasse 75/75a-c	3018	Bern			0	-	1'419'700	1'116'056.47
5188G006	01.02 - Siedlungen 1943 - 1949	Stapfenacker		Brünnenstrasse 77/77a-c	3018	Bern			0	-	1'373'300	1'149'325.10
5188G007	01.02 - Siedlungen 1943 - 1949	Stapfenacker		Brünnenstrasse 79/81	3018	Bern			0	-	1'195'500	936'350.24
5188G008	01.02 - Siedlungen 1943 - 1949	Stapfenacker		Brünnenstrasse 83/83a-d	3018	Bern			0	-	1'761'200	1'381'853.51
5188G009	01.02 - Siedlungen 1943 - 1949	Stapfenacker		Brünnenstrasse 85/85a-d	3018	Bern			0	-	1'714'700	1'419'619.26
5188G010	01.02 - Siedlungen 1943 - 1949	Stapfenacker		Stapfenstrasse 50/50a-c	3018	Bern			0	-	1'435'300	1'060'224.98
5188G011	01.02 - Siedlungen 1943 - 1949	Stapfenacker		Stapfenstrasse 52/52a-c	3018	Bern			0	-	1'481'400	1'042'137.69
5188G012	01.02 - Siedlungen 1943 - 1949	Stapfenacker		Stapfenstrasse 60/60a-d	3018	Bern			0	-	1'796'400	1'303'070.28
5188P001	01.09 - Parzellen Wohnliegenschaft	Stapfenacker		BP 2136/VI	3018	Bern	6	2136	249	135'400	-	-
5188P002	01.09 - Parzellen Wohnliegenschaft	Stapfenacker		BP 2137/VI	3018	Bern	6	2137	214	121'600	-	-
5188P003	01.09 - Parzellen Wohnliegenschaft	Stapfenacker		BP 2138/VI	3018	Bern	6	2138	218	121'600	-	-
5188P004	01.09 - Parzellen Wohnliegenschaft	Stapfenacker		BP 2139/VI	3018	Bern	6	2139	314	135'400	-	-
5188P005	01.09 - Parzellen Wohnliegenschaft	Stapfenacker		BP 2113/VI	3018	Bern	6	2113	276	205'200	-	-
5188P006	01.09 - Parzellen Wohnliegenschaft	Stapfenacker		BP 2114/VI	3018	Bern	6	2114	221	126'700	-	-
5188P007	01.09 - Parzellen Wohnliegenschaft	Stapfenacker		BP 2115/VI	3018	Bern	6	2115	227	234'000	-	-
5188P008	01.09 - Parzellen Wohnliegenschaft	Stapfenacker		BP 2116/VI	3018	Bern	6	2116	323	143'400	-	-
5188P009	01.09 - Parzellen Wohnliegenschaft	Stapfenacker		BP 2106/VI	3018	Bern	6	2106	294	143'400	-	-
5188P010	01.09 - Parzellen Wohnliegenschaft	Stapfenacker		BP 2107/VI	3018	Bern	6	2107	222	126'700	-	-
5188P011	01.09 - Parzellen Wohnliegenschaft	Stapfenacker		BP 2108/VI	3018	Bern	6	2108	227	126'700	-	-
5188P012	01.09 - Parzellen Wohnliegenschaft	Stapfenacker		BP 2109/VI	3018	Bern	6	2109	322	143'400	-	-
5188P013	01.09 - Parzellen Wohnliegenschaft	Stapfenacker		BP 2142/VI	3018	Bern	6	2142	353	149'100	-	-
5188P014	01.09 - Parzellen Wohnliegenschaft	Stapfenacker		BP 2141/VI	3018	Bern	6	2141	234	131'700	-	-
5188P015	01.09 - Parzellen Wohnliegenschaft	Stapfenacker		BP 667/VI	3018	Bern	6	667	231	131'700	-	-
5188P016	01.09 - Parzellen Wohnliegenschaft	Stapfenacker		BP 2140/VI	3018	Bern	6	2140	319	149'100	-	-
5188P017	01.09 - Parzellen Wohnliegenschaft	Stapfenacker		BP 2120/VI	3018	Bern	6	2120	341	141'000	-	-
5188P018	01.09 - Parzellen Wohnliegenschaft	Stapfenacker		BP 2119/VI	3018	Bern	6	2119	247	126'700	-	-
5188P019	01.09 - Parzellen Wohnliegenschaft	Stapfenacker		BP 2118/VI	3018	Bern	6	2118	242	126'700	-	-
5188P020	01.09 - Parzellen Wohnliegenschaft	Stapfenacker		BP 2117/VI	3018	Bern	6	2117	328	141'000	-	-
5188P021	01.09 - Parzellen Wohnliegenschaft	Stapfenacker		BP 728/VI	3018	Bern	6	728	315	141'000	-	-
5188P022	01.09 - Parzellen Wohnliegenschaft	Stapfenacker		BP 2112/VI	3018	Bern	6	2112	240	126'700	-	-
5188P023	01.09 - Parzellen Wohnliegenschaft	Stapfenacker		BP 2111/VI	3018	Bern	6	2111	237	126'700	-	-
5188P024	01.09 - Parzellen Wohnliegenschaft	Stapfenacker		BP 2110/VI	3018	Bern	6	2110	324	141'000	-	-
5188P025	01.09 - Parzellen Wohnliegenschaft	Stapfenacker		BP 2144/VI	3018	Bern	6	2144	467	255'800	-	-
5188P026	01.09 - Parzellen Wohnliegenschaft	Stapfenacker		BP 2143/VI	3018	Bern	6	2143	268	222'200	-	-
5188P027	01.09 - Parzellen Wohnliegenschaft	Stapfenacker		BP 2131/VI	3018	Bern	6	2131	324	149'100	-	-
5188P028	01.09 - Parzellen Wohnliegenschaft	Stapfenacker		BP 2132/VI	3018	Bern	6	2132	265	126'700	-	-
5188P029	01.09 - Parzellen Wohnliegenschaft	Stapfenacker		BP 2133/VI	3018	Bern	6	2133	218	126'700	-	-
5188P030	01.09 - Parzellen Wohnliegenschaft	Stapfenacker		BP 2134/VI	3018	Bern	6	2134	271	126'700	-	-
5188P031	01.09 - Parzellen Wohnliegenschaft	Stapfenacker		BP 2135/VI	3018	Bern	6	2135	693	205'600	-	-
5188P032	01.09 - Parzellen Wohnliegenschaft	Stapfenacker		BP 2126/VI	3018	Bern	6	2126	327	143'400	-	-
5188P033	01.09 - Parzellen Wohnliegenschaft	Stapfenacker		BP 2127/VI	3018	Bern	6	2127	251	126'700	-	-
5188P034	01.09 - Parzellen Wohnliegenschaft	Stapfenacker		BP 2128/VI	3018	Bern	6	2128	202	126'700	-	-
5188P035	01.09 - Parzellen Wohnliegenschaft	Stapfenacker		BP 2129/VI	3018	Bern	6	2129	256	126'700	-	-
5188P036	01.09 - Parzellen Wohnliegenschaft	Stapfenacker		BP 2130/VI	3018	Bern	6	2130	589	149'100	-	-
5188P037	01.09 - Parzellen Wohnliegenschaft	Stapfenacker		BP 2098/VI	3018	Bern	6	2098	299	143'400	-	-
5188P038	01.09 - Parzellen Wohnliegenschaft	Stapfenacker		BP 2099/VI	3018	Bern	6	2099	211	124'300	-	-
5188P039	01.09 - Parzellen Wohnliegenschaft	Stapfenacker		BP 2100/VI	3018	Bern	6	2100	216	124'300	-	-
5188P040	01.09 - Parzellen Wohnliegenschaft	Stapfenacker		BP 2101/VI	3018	Bern	6	2101	323	143'400	-	-
5188P041	01.09 - Parzellen Wohnliegenschaft	Stapfenacker		BP 2102/VI	3018	Bern	6	2102	327	202'200	-	-
5188P042	01.09 - Parzellen Wohnliegenschaft	Stapfenacker		BP 2103/VI	3018	Bern	6	2103	229	171'000	-	-
5188P043	01.09 - Parzellen Wohnliegenschaft	Stapfenacker		BP 2104/VI	3018	Bern	6	2104	220	148'900	-	-
5188P044	01.09 - Parzellen Wohnliegenschaft	Stapfenacker		BP 2105/VI	3018	Bern	6	2105	304	177'900	-	-
5188P045	01.09 - Parzellen Wohnliegenschaft	Stapfenacker		BP 2121/VI	3018	Bern	6	2121	346	197'300	-	-
5188P046	01.09 - Parzellen Wohnliegenschaft	Stapfenacker		BP 2122/VI	3018	Bern	6	2122	249	162'400	-	-

Gebäude	Kategorie	Abrechnungskreis	Bezeichnung	Strasse	PLZ	Ortschaft	Kreis	Parzelle-Nr.	Parzellengrösse m ²	Amtlicher Wert CHF	GVB-Wert CHF	Marktwert CHF gemäss HRM2
5188P047	01.09 - Parzellen Wohnliegenschaft	Stapfenacker	BP 2123/VI	Stapfenstrasse 60b	3018	Bern	6	2123	205	178'600	-	-
5188P048	01.09 - Parzellen Wohnliegenschaft	Stapfenacker	BP 2124/VI	Stapfenstrasse 60c	3018	Bern	6	2124	255	157'100	-	-
5188P049	01.09 - Parzellen Wohnliegenschaft	Stapfenacker	BP 2125/VI	Stapfenstrasse 60d	3018	Bern	6	2125	509	202'200	-	-
5189B001	04.01 - Baurecht zur Förderung des Wohnungsbaus	BR Stadthalterstrasse 104/106	BR 3391/VI, BP 1531/VI	Statthalterstrasse 106	3018	Bern			0	-	-	228'088.96
5189B002	04.01 - Baurecht zur Förderung des Wohnungsbaus	BR Stadthalterstrasse 104/106	BR 3390/VI, BP 1531/VI	Statthalterstrasse 104	3018	Bern			0	-	-	212'716.73
5189P001	04.09 - Baurechtsparzellen	BR Stadthalterstrasse 104/106	BP 1531/VI	Stadthalterstrasse 104 + 106	3018	Bern	6	1531	1405	281'430	-	-
5190B001	04.01 - Baurecht zur Förderung des Wohnungsbaus	BR Steckweg 9	BR 3043/V, BP 1531/V	Steckweg 9	3014	Bern			0	-	-	355'555.67
5190P001	04.09 - Baurechtsparzellen	BR Steckweg 9	BP 1531/VI	Steckweg 9	3014	Bern	5	1531	476	276'620	-	-
5191G016	01.04 - Reine Wohnliegenschaften	Stöckacker Süd	Ersatzneubau Stöckacker Süd	Stöckacker Süd	3018	Bern			0	-	-	69'131'870.25
5191G017	01.04 - Reine Wohnliegenschaften	Stöckacker Süd	Wohnhaus B	Bethlehemstrasse 161-167	3018	Bern	6		0	-	17'500'000	-
5191G018	01.04 - Reine Wohnliegenschaften	Stöckacker Süd	Wohnhaus C	Bethlehemstrasse 169-173	3018	Bern	6		0	-	29'750'000	-
5191G019	01.04 - Reine Wohnliegenschaften	Stöckacker Süd	Wohnhaus A	Bethlehemstrasse 175-183	3018	Bern	6		0	-	-	-
5191P001	01.09 - Parzellen Wohnliegenschaft	Stöckacker Süd	BP 2228/VI	Bethlehemstrasse	3018	Bern	6	2228	1176	848'000	-	-
5191P002	01.09 - Parzellen Wohnliegenschaft	Stöckacker Süd	BP 2229/VI	Stöckacker Süd	3018	Bern	6	2229	677	778'300	-	-
5191P003	01.09 - Parzellen Wohnliegenschaft	Stöckacker Süd	BP 2230/VI	Stöckacker Süd	3018	Bern	6	2230	678	2'079'800	-	-
5191P004	01.09 - Parzellen Wohnliegenschaft	Stöckacker Süd	BP 2231/VI	Stöckacker Süd	3018	Bern	6	2231	678	1'422'000	-	-
5191P005	01.09 - Parzellen Wohnliegenschaft	Stöckacker Süd	BP 2232/VI	Bethlehemstrasse	3018	Bern	6	2232	591	321'100	-	-
5191P007	01.09 - Parzellen Wohnliegenschaft	Stöckacker Süd	BP 2233/VI	Bethlehemstrasse	3018	Bern	6	2233	474	513'700	-	-
5191P008	01.09 - Parzellen Wohnliegenschaft	Stöckacker Süd	BP 2234/VI	Bethlehemstrasse	3018	Bern	6	2234	495	539'700	-	-
5191P009	01.09 - Parzellen Wohnliegenschaft	Stöckacker Süd	BP 2235/VI	Bethlehemstrasse	3018	Bern	6	2235	692	369'900	-	-
5191P010	01.09 - Parzellen Wohnliegenschaft	Stöckacker Süd	BP 2236/VI	Bethlehemstrasse	3018	Bern	6	2236	586	862'700	-	-
5191P011	01.09 - Parzellen Wohnliegenschaft	Stöckacker Süd	BP 2174/VI	Bethlehemstrasse	3018	Bern	6	2174	692	200'400	-	-
5191P012	01.09 - Parzellen Wohnliegenschaft	Stöckacker Süd	BP 2175/VI	Bethlehemstrasse	3018	Bern	6	2175	585	538'000	-	-
5191P013	01.09 - Parzellen Wohnliegenschaft	Stöckacker Süd	BP 2176/VI	Bethlehemstrasse	3018	Bern	6	2176	634	1'527'600	-	-
5191P014	01.09 - Parzellen Wohnliegenschaft	Stöckacker Süd	BP 2177/VI	Bethlehemstrasse	3018	Bern	6	2177	600	734'000	-	-
5191P015	01.09 - Parzellen Wohnliegenschaft	Stöckacker Süd	BP 2461/VI	Bethlehemstrasse	3018	Bern	6	2461	1088	1'513'900	-	-
5191P016	01.09 - Parzellen Wohnliegenschaft	Stöckacker Süd	BP 2462/VI	Bethlehemstrasse	3018	Bern	6	2462	694	841'500	-	-
5191P017	01.09 - Parzellen Wohnliegenschaft	Stöckacker Süd	BP 2463/VI	Bethlehemstrasse	3018	Bern	6	2463	494	710'700	-	-
5191P018	01.09 - Parzellen Wohnliegenschaft	Stöckacker Süd	BP 2464/VI	Bethlehemstrasse	3018	Bern	6	2464	1628	1'773'100	-	-
5192G001	01.04 - Reine Wohnliegenschaften	Sulgenbachstrasse 5, 5a, 9	HH Clairmont	Sulgenbachstrasse 5	3007	Bern			0	-	3'371'400	1'502'297.76
5192G002	01.04 - Reine Wohnliegenschaften	Sulgenbachstrasse 5, 5a, 9	Sulgenbachstrasse 5a	Sulgenbachstrasse 5a	3007	Bern			0	-	1'160'000	661'989.47
5192G003	01.04 - Reine Wohnliegenschaften	Sulgenbachstrasse 5, 5a, 9	Sulgenbachstrasse 9	Sulgenbachstrasse 9	3007	Bern			0	-	1'100'000	1'403'696.32
5192P001	01.09 - Parzellen Wohnliegenschaft	Sulgenbachstrasse 5, 5a, 9	BP 628/III	Sulgenbachstrasse 5, 5a, 9	3007	Bern	3	628	4032	3'037'900	-	-
5193G001	02.02 - Industrie- und Gewerbeliegschaften	Theaterplatz 13	Theaterplatz 13	Theaterplatz 13	3011	Bern			0	-	4'000'000	2'922'095.35
5193P001	02.09 - Parzellen Geschäftsliegschaften	Theaterplatz 13	BP 614/I	Theaterplatz 13	3011	Bern	1	614	233	1'895'200	-	-
5195G001	02.01 - Wohn- und Geschäftshäuser	Tiefenastrasse 108/108a	Tiefenastrasse 108 / 108a	Tiefenastrasse 108/108a	3004	Bern			0	-	3'202'400	496'908.29
5195P001	02.09 - Parzellen Geschäftsliegschaften	Tiefenastrasse 108/108a	BP 2717/II	Tiefenastrasse 108/108a	3004	Bern	2	2717	3237	1'732'500	-	-
5196G001	02.02 - Industrie- und Gewerbeliegschaften	Tiefenastrasse 120b-d	Klinische Tumorforschung	Tiefenastrasse 120c	3004	Bern	2	2408	0	-	3'131'700	89'637.36
5196P001	02.09 - Parzellen Geschäftsliegschaften	Tiefenastrasse 120b-d	BP 2408/II	Tiefenastrasse 120b-d	3004	Bern	2	2408	17760	1'376'300	-	-
5197G001	02.02 - Industrie- und Gewerbeliegschaften	Tierpark Dählhölzli	Restaurant Dählhölzli	Tierparkweg 2	3005	Bern			0	-	5'820'000	2'398'807.26
5197G002	02.02 - Industrie- und Gewerbeliegschaften	Tierpark Dählhölzli	WC / Kiosk Tierparkweg	Tierparkweg 2b	3005	Bern			0	-	203'000	21'744.60
5197P001	02.09 - Parzellen Geschäftsliegschaften	Tierpark Dählhölzli	BP 1054/IV	Tierparkweg 2	3005	Bern	4	1054	3772	2'749'800	-	-
5198G001	01.04 - Reine Wohnliegenschaften	Tschamerstr. 19,21,23,25,27	Tschamerstrasse 19/21/23/25/27	Tschamerstrasse 19/21/23/25/27	3007	Bern			0	-	10'080'000	12'515'819.48
5198P001	01.09 - Parzellen Wohnliegenschaft	Tschamerstr. 19,21,23,25,27	BP 171/III	Tschamerstrasse 19	3007	Bern	3	17	303	1'378'400	-	-
5198P002	01.09 - Parzellen Wohnliegenschaft	Tschamerstr. 19,21,23,25,27	BP 116/III	Tschamerstrasse 21	3007	Bern	3	116	270	1'317'800	-	-
5198P003	01.09 - Parzellen Wohnliegenschaft	Tschamerstr. 19,21,23,25,27	BP 127/III	Tschamerstrasse 23	3007	Bern	3	127	348	1'930'700	-	-
5198P004	01.09 - Parzellen Wohnliegenschaft	Tschamerstr. 19,21,23,25,27	BP 133/III	Tschamerstrasse 25	3007	Bern	3	133	266	1'317'800	-	-
5198P005	01.09 - Parzellen Wohnliegenschaft	Tschamerstr. 19,21,23,25,27	BP 178/III	Tschamerstrasse 27	3007	Bern	3	178	345	1'321'200	-	-
5199G001	01.04 - Reine Wohnliegenschaften	Undo-endo 24/24a	HH Undo-endo	Undo-endo 24/24a	3006	Bern			0	-	2'738'000	791'356.67
5199P001	01.09 - Parzellen Wohnliegenschaft	Undo-endo 24/24a	BP 1838/IV	Undo-endo 24	3006	Bern	4	1838	4076	1'276'260	-	-
5200G001	02.01 - Wohn- und Geschäftshäuser	Veilchenweg 6	Veilchenweg 6	Veilchenweg 6	3018	Bern	6	500	0	-	518'900	246'400.00
5200P001	02.01 - Wohn- und Geschäftshäuser	Veilchenweg 6	BP 500/VI	Veilchenweg 6	3018	Bern	6	500	329	329'080	-	4'222.22
5201G001	02.02 - Industrie- und Gewerbeliegschaften	Viktoriastrasse 70/70a	Viktoriastrasse 70, 70a	Viktoriastrasse 70, 70a	3013	Bern			0	-	17'300'000	2'477'348.75
5201P001	02.09 - Parzellen Geschäftsliegschaften	Viktoriastrasse 70/70a	BP 1893/V	Viktoriastrasse 70/70a	3013	Bern	5	1893	4465	7'944'200	-	-
5202B001	04.02 - übrige Baurechte	Wachtelweg 11-23	BR 2767/II, BP 1447-1449/II	Wachtelweg 19-23	3012	Bern	2	1447-1449	0	-	-	-
5202G001	01.04 - Reine Wohnliegenschaften	Wachtelweg 11-23	Wachtelweg 11/13/15/17	Wachtelweg 11/13/15/17	3012	Bern			0	-	6'940'000	7'791'441.55
5202G002	01.04 - Reine Wohnliegenschaften	Wachtelweg 11-23	Wachtelweg 19/21/23	Wachtelweg 19/21/23	3012	Bern			0	-	7'050'000	6'528'475.75
5202P001	01.09 - Parzellen Wohnliegenschaft	Wachtelweg 11-23	BP 1443/II	Wachtelweg 11	3012	Bern	2	1443	930	981'800	-	-
5202P002	01.09 - Parzellen Wohnliegenschaft	Wachtelweg 11-23	BP 1444/II	Wachtelweg 13	3012	Bern	2	1444	464	888'800	-	-
5202P003	01.09 - Parzellen Wohnliegenschaft	Wachtelweg 11-23	BP 1445/II	Wachtelweg 15	3012	Bern	2	1445	463	888'800	-	-
5202P004	01.09 - Parzellen Wohnliegenschaft	Wachtelweg 11-23	BP 1446/II	Wachtelweg 17	3012	Bern	2	1446	730	981'800	-	-
5202P005	01.09 - Parzellen Wohnliegenschaft	Wachtelweg 11-23	BP 1447/II	Wachtelweg 19	3012	Bern	2	1447	817	1'157'500	-	-
5202P006	01.09 - Parzellen Wohnliegenschaft	Wachtelweg 11-23	BP 1448/II	Wachtelweg 21	3012	Bern	2	1448	599	1'074'800	-	-
5202P007	01.09 - Parzellen Wohnliegenschaft	Wachtelweg 11-23	BP 1449/II	Wachtelweg 23	3012	Bern	2	1449	900	1'160'100	-	-
5203B001	04.02 - übrige Baurechte	BR Waisenhausplatz	BR 1223/II, BP 1474/I	Waisenhausplatz 19	3011	Bern	1	1474	0	-	-	1'235'555.94
5203P002	04.09 - Baurechtsparzellen	BR Waisenhausplatz	BP 1449/II	Schüttestrasse	3011	Bern	1	1449	3748	136'170	-	-
5203P003	04.09 - Baurechtsparzellen	BR Waisenhausplatz	BP 1467/II	Hodlerstrasse	3011	Bern	1	1467	4513	89'280	-	-
5203P004	04.09 - Baurechtsparzellen	BR Waisenhausplatz	BP 1474/I	Waisenhausplatz 19	3011	Bern	1	1474	9582	834'610	-	-
5204B001	04.01 - Baurecht zur Förderung des Wohnungsbaus	BR Tscharnerguet	BR 3351/VI, BP 3342/VI	Waldmannstrasse 39	3027	Bern	6	3342	0	-	-	1'676'178.30
5204B002	04.01 - Baurecht zur Förderung des Wohnungsbaus	BR Tscharnerguet	BR 3352/VI, BP 3345/VI	Fellerstrasse 32, 32a, 32b, 32c, 32d	3027	Bern	6	3345	0	-	-	348'400.11
5204B003	04.01 - Baurecht zur Förderung des Wohnungsbaus	BR Tscharnerguet	BR 3353/VI, BP 3347/VI	Fellerstrasse 42, 42a, 42b	3027	Bern	6	3347	0	-	-	348'400.11
5204B004	04.01 - Baurecht zur Förderung des Wohnungsbaus	BR Tscharnerguet	BR 3354/VI, BP 3349/VI	Fellerstrasse 52, 52a, 52b	3027	Bern	6	3349	0	-	-	348'400.11
5204B005	04.01 - Baurecht zur Förderung des Wohnungsbaus	BR Tscharnerguet	BR 3355/VI, BP 3340/VI	Waldmannstrasse 25	3027	Bern	6	3340	0	-	-	1'773'956.11
5204B006	04.01 - Baurecht zur Förderung des Wohnungsbaus	BR Tscharnerguet	BR 3356/VI, BP 3344/VI	Fellerstrasse 30	3027	Bern	6	3344	0	-	-	1'232'733.72
5204B007	04.01 - Baurecht zur Förderung des Wohnungsbaus	BR Tscharnerguet	BR 3357/VI, BP 3346/VI	Fellerstrasse 40	3027	Bern	6	3346	0	-	-	1'508'622.69
5204B008	04.01 - Baurecht zur Förderung des Wohnungsbaus	BR Tscharnerguet	BR 3358/VI, BP 3348/VI	Fellerstrasse 50	3027	Bern	6	3348	0	-	-	1'799'600.56
5204B009	04.01 - Baurecht zur Förderung des Wohnungsbaus	BR Tscharnerguet	BR 3446/VI, BP 3343/VI	Fellerstrasse 28 + 28a	3027	Bern	6	3343	0	-	-	1'782'253.89
5204B010	04.01 - Baurecht zur Förderung des Wohnungsbaus	BR Tscharnerguet	BR 3452/VI, BP 3448/VI	Waldmannstrasse 53	3027	Bern	6	3448	0	-	-	2'056'578.42

Gebäude	Kategorie	Abrechnungskreis	Bezeichnung	Strasse	PLZ	Ortschaft	Kreis	Parzelle-Nr.	Parzellengrösse m ²	Amtlicher Wert CHF	GVB-Wert CHF	Marktwert CHF gemäss HRM2
5204B011	04.01 - Baurecht zur Förderung des Wohnungsbaus	BR Tscharnerguet	BR 3453/VI, BP 3449/VI	Waldmannstrasse 67	3027	Bern	6	3449	0	-	-	2'267'045.15
5204B012	04.01 - Baurecht zur Förderung des Wohnungsbaus	BR Tscharnerguet	BR 3454/VI, BP 3450/VI	Fellerstrasse 56	3027	Bern	6	3450	0	-	-	1'183'644.81
5204B013	04.01 - Baurecht zur Förderung des Wohnungsbaus	BR Tscharnerguet	BR 3460/VI, BP 3451/VI	Fellerstrasse 44 + 44h	3027	Bern	6	3451	0	-	-	329'762.32
5204B014	04.01 - Baurecht zur Förderung des Wohnungsbaus	BR Tscharnerguet	BR 3495/VI, BP 3491/VI	Waldmannstrasse 21	3027	Bern	6	3491	0	-	-	236'311.18
5204B015	04.01 - Baurecht zur Förderung des Wohnungsbaus	BR Tscharnerguet	BR 3496/VI, BP 3492/VI	Waldmannstrasse 17 + 17a	3027	Bern	6	3492	0	-	-	443'755.69
5204B016	04.01 - Baurecht zur Förderung des Wohnungsbaus	BR Tscharnerguet	BR 3498/VI, BP 3350/VI	Fellerstrasse 54	3027	Bern	6	3350	0	-	-	313'777.88
5204B017	04.01 - Baurecht zur Förderung des Wohnungsbaus	BR Tscharnerguet	BR 3500/VI, BP 3499/VI	Waldmannstrasse 31	3027	Bern	6	3499	0	-	-	2'069'156.20
5204B018	04.01 - Baurecht zur Förderung des Wohnungsbaus	BR Tscharnerguet	BR 3531/VI, BP 3525/VI	Waldmannstrasse 45 + 45b	3027	Bern	6	3525	0	-	-	2'179'467.34
5204B019	04.01 - Baurecht zur Förderung des Wohnungsbaus	BR Tscharnerguet	BR 3542/VI, BP 3343/VI	Fellerstrasse 28 + 28a	3027	Bern	6	3343	0	-	-	324'441.21
5204B020	04.01 - Baurecht zur Förderung des Wohnungsbaus	BR Tscharnerguet	BR 3555/VI, BP 3526/VI	Waldmannstrasse 61	3027	Bern	6	3526	0	-	-	2'144'645.11
5204B021	04.01 - Baurecht zur Förderung des Wohnungsbaus	BR Tscharnerguet	BR 3556/VI, BP 3527/VI	Waldmannstrasse 75	3027	Bern	6	3527	0	-	-	2'158'789.56
5204B022	04.01 - Baurecht zur Förderung des Wohnungsbaus	BR Tscharnerguet	BR 3564/VI, BP 3563/VI	Waldmannstrasse 15 + 15a	3027	Bern	6	3563	0	-	-	1'102'978.12
5204B023	04.01 - Baurecht zur Förderung des Wohnungsbaus	BR Tscharnerguet	BR 4227/VI, BP 284/VI	Riedbachstrasse 8	3027	Bern	6	284	0	-	-	3'970'867.90
5204B024	04.01 - Baurecht zur Förderung des Wohnungsbaus	BR Tscharnerguet	BR 4576/VI, BP 283/VI	Waldmannstrasse 6	3027	Bern	6	283	0	-	-	3'760'090.05
5204B025	04.01 - Baurecht zur Förderung des Wohnungsbaus	BR Tscharnerguet	BR 4599/VI, BP 3342+3525/VI	Waldmannstrasse 45 + 45b	3027	Bern	6	3342+3525	0	-	-	525'400.16
5204P001	04.09 - Baurechtspartellen	BR Tscharnerguet	BP 3342/VI	Waldmann-Feller-Riedbachstrasse 39	3027	Bern	6	3342	4770	1'117'380	-	-
5204P002	04.09 - Baurechtspartellen	BR Tscharnerguet	BP 3345/VI	Waldmann-Feller-Riedbachstrasse 39	3027	Bern	6	3345	7271	214'750	-	-
5204P003	04.09 - Baurechtspartellen	BR Tscharnerguet	BP 3347/VI	Waldmann-Feller-Riedbachstrasse 39	3027	Bern	6	3347	4088	214'750	-	-
5204P004	04.09 - Baurechtspartellen	BR Tscharnerguet	BP 3349/VI	Waldmann-Feller-Riedbachstrasse 39	3027	Bern	6	3349	3244	214'750	-	-
5204P005	04.09 - Baurechtspartellen	BR Tscharnerguet	BP 3340/VI	Waldmannstrasse 25	3027	Bern	6	3340	4376	1'093'470	-	-
5204P006	04.09 - Baurechtspartellen	BR Tscharnerguet	BP 3344/VI	Waldmannstrasse 25	3027	Bern	6	3344	3111	759'860	-	-
5204P007	04.09 - Baurechtspartellen	BR Tscharnerguet	BP 3346/VI	Fellerstrasse 40, 50	3027	Bern	6	3346	4235	967'120	-	-
5204P008	04.09 - Baurechtspartellen	BR Tscharnerguet	BP 3348/VI	Fellerstrasse 40 + 50	3027	Bern	6	3348	4161	1'153'650	-	-
5204P009	04.09 - Baurechtspartellen	BR Tscharnerguet	BP 3343/VI	Fellerstrasse 28 + 28a	3027	Bern	6	3343	5395	1'240'060	-	-
5204P010	04.09 - Baurechtspartellen	BR Tscharnerguet	BP 3448/VI	Waldmannstrasse 53	3027	Bern	6	3448	5239	1'318'930	-	-
5204P011	04.09 - Baurechtspartellen	BR Tscharnerguet	BP 3449/VI	Waldmannstrasse 67	3027	Bern	6	3449	5517	1'320'730	-	-
5204P012	04.09 - Baurechtspartellen	BR Tscharnerguet	BP 3450/VI	Fellerstrasse 56	3027	Bern	6	3450	4487	729'590	-	-
5204P013	04.09 - Baurechtspartellen	BR Tscharnerguet	BP 3451/VI	Fellerstrasse 44 + 44h	3027	Bern	6	3451	4304	190'480	-	-
5204P014	04.09 - Baurechtspartellen	BR Tscharnerguet	BP 3491/VI	Waldmannstrasse 21	3027	Bern	6	3491	1786	145'930	-	-
5204P015	04.09 - Baurechtspartellen	BR Tscharnerguet	BP 3492/VI	Waldmannstrasse 17 + 17a	3027	Bern	6	3492	1437	273'930	-	-
5204P016	04.09 - Baurechtspartellen	BR Tscharnerguet	BP 3350/VI	Fellerstrasse 54	3027	Bern	6	3350	4141	195'510	-	-
5204P017	04.09 - Baurechtspartellen	BR Tscharnerguet	BP 3499/VI	Waldmannstrasse 31	3027	Bern	6	3499	5482	1'332'700	-	-
5204P018	04.09 - Baurechtspartellen	BR Tscharnerguet	BP 3525/VI	Waldmannstrasse 45 + 45b	3027	Bern	6	3525	8965	1'714'220	-	-
5204P020	04.09 - Baurechtspartellen	BR Tscharnerguet	BP 3526/VI	Waldmannstrasse 61	3027	Bern	6	3526	10912	1'363'750	-	-
5204P021	04.09 - Baurechtspartellen	BR Tscharnerguet	BP 3527/VI	Waldmannstrasse 75	3027	Bern	6	3527	1868	1'311'290	-	-
5204P023	04.09 - Baurechtspartellen	BR Tscharnerguet	BP 3563/VI	Waldmannstrasse 15 + 15a	3027	Bern	6	3563	1617	996'080	-	-
5204P024	04.09 - Baurechtspartellen	BR Tscharnerguet	BP 284/VI	Riedbachstrasse 8	3027	Bern	6	284	5471	2'744'930	-	-
5204P025	04.09 - Baurechtspartellen	BR Tscharnerguet	BP 283/VI	Waldmannstrasse 68	3027	Bern	6	283	6473	3'144'870	-	-
5205B001	04.02 - übrige Baurechte	BR Wangematt-Hüslimatt	BR 3368/VI, BP 2501/VI	Rehhagstrasse 83	3018	Bern	6	2501	0	-	-	649'466.87
5205B002	04.02 - übrige Baurechte	BR Wangematt-Hüslimatt	BR 3489/VI, BP 3488/VI	Rehhagstrasse 85 + 85a	3018	Bern	6	3488	0	-	-	353'377.89
5205B003	04.02 - übrige Baurechte	BR Wangematt-Hüslimatt	BR 4672/VI, BP 4182/VI	Wangenstrasse 113	3018	Bern	6	4182	0	-	-	495'955.71
5205B004	04.02 - übrige Baurechte	BR Wangematt-Hüslimatt	BR 4721/VI, BP 200/VI	Wangenstrasse 101	3018	Bern	6	200	0	-	-	382'311.23
5205B005	04.02 - übrige Baurechte	BR Wangematt-Hüslimatt	BR 4673/VI, BP 4182/VI	Wangenstrasse 115	3018	Bern	6	4182	0	-	-	522'111.27
5205B006	04.02 - übrige Baurechte	BR Wangematt-Hüslimatt	BR 4826/VI, BP 4173/VI	Hallmattstrasse 8	3018	Bern	6	4173	0	-	-	700'639.55
5205B007	04.02 - übrige Baurechte	BR Wangematt-Hüslimatt	BR 4742/VI, BP 4719/VI	Wangenstrasse	3018	Bern	6	4719	0	-	-	743'111.34
5205B008	04.02 - übrige Baurechte	BR Wangematt-Hüslimatt	BR 4827/VI, BP 4173/VI	Hallmattstrasse 10 - 10c	3018	Bern	6	4173	0	-	-	1'847'956.13
5205P001	04.09 - Baurechtspartellen	BR Wangematt-Hüslimatt	BP 4720/VI	Wangenstrasse (Parkplätze)	3018	Bern	6	4720	478	29'850	-	48'520.90
5205P002	04.09 - Baurechtspartellen	BR Wangematt-Hüslimatt	BP 2501/VI	Rehhagstrasse 83	3018	Bern	6	2501	3295	390'280	-	-
5205P003	04.09 - Baurechtspartellen	BR Wangematt-Hüslimatt	BP 3488/VI	Rehhagstrasse 85 + 85a	3018	Bern	6	3488	2168	255'050	-	-
5205P004	04.09 - Baurechtspartellen	BR Wangematt-Hüslimatt	BP 4182/VI	Wangenstrasse 113 + 115	3018	Bern	6	4182	2471	743'860	-	-
5205P005	04.09 - Baurechtspartellen	BR Wangematt-Hüslimatt	BP 200/VI	Wangenstrasse 101	3018	Bern	6	200	1708	295'150	-	-
5205P006	04.09 - Baurechtspartellen	BR Wangematt-Hüslimatt	BP 4719/VI	Wangenstrasse	3018	Bern	6	4719	1850	504'790	-	-
5205P007	04.09 - Baurechtspartellen	BR Wangematt-Hüslimatt	BP 4173/VI	Hallmattstrasse 10 - 10c	3018	Bern	6	4173	7843	759'690	-	-
5206B001	04.02 - übrige Baurechte	Wangenstrasse 27-31	BR 4829/VI, BP 167+168/VI	Wangenstrasse 27	3018	Bern	6	167+168	0	-	-	291'577.87
5206G001	01.04 - Reine Wohnliegenschaften	Wangenstrasse 27-31	Wangenstrasse 27/29	Wangenstrasse 27/29	3018	Bern	6		0	-	900'000	932'742.00
5206P001	01.09 - Parzellen Wohnliegenschaft	Wangenstrasse 27-31	BP 1261/VI	Wangenstrasse 27,29	3018	Bern	6	1261	750	735'200	-	-
5206P002	01.09 - Parzellen Wohnliegenschaft	Wangenstrasse 27-31	BP 167/VI	Wangenstrasse 31	3018	Bern	6	167	155	49'680	-	-
5206P003	01.09 - Parzellen Wohnliegenschaft	Wangenstrasse 27-31	BP 168/VI	Wangenstrasse 31	3018	Bern	6	168	479	153'550	-	-
5207B001	04.02 - übrige Baurechte	WankdorfCity	BR 3096/VI, BP 3088/VI	Hilfikerstrasse 3, 3a-f	3014	Bern	5	3088	0	-	-	12'289'114.92
5207B002	04.02 - übrige Baurechte	WankdorfCity	BR 3104/VI, BP 3092/VI	Stauffacherstrasse 90	3014	Bern	5	3092	2388	-	-	-
5207B003	04.02 - übrige Baurechte	WankdorfCity	DB BP 2703/VI	WankdorfCity	3014	Bern	5	2703	2899	-	-	-
5207B004	04.02 - übrige Baurechte	WankdorfCity	BR 3093/VI, BP 3091/VI	Wankdorfallee 3, 3a, 5, 5a	3014	Bern	5	3091	0	-	-	15'555'548.56
5207B005	04.02 - übrige Baurechte	WankdorfCity	BR 3034/VI, BP 852/VI	Stauffacherstrasse 84	3014	Bern	5	852	0	-	-	285'560.29
5207B006	04.02 - übrige Baurechte	WankdorfCity	BR 3095/VI, BP 3089/VI	Hilfikerstrasse 1, 1a, 1b	3014	Bern	5	3089	0	-	-	11'514'892.46
5207B007	04.02 - übrige Baurechte	WankdorfCity	BR 3099/VI, BP 3090/VI	Wankdorfallee 4, 4a, 4b, 4c	3014	Bern	5	3090	0	-	-	5345'962.70
5207B008	04.02 - übrige Baurechte	WankdorfCity	BR 3106/VI, BP 3088/VI	Hilfikerstrasse	3014	Bern	5	3088	0	-	-	-
5207B009	04.02 - übrige Baurechte	WankdorfCity	BR 3120/VI, BP 2706/VI	Gardstrasse 2, 2a	3014	Bern	5	2706	0	-	-	-
5207B010	04.02 - übrige Baurechte	WankdorfCity	BR 3118/VI, BP 2703/VI	Hilfikerstrasse 2, 4, 4a	3014	Bern	5	2703	0	-	-	-
5207B011	04.02 - übrige Baurechte	WankdorfCity	BR 3119/VI, BP 2704/VI	Gardstrasse 4, 4a	3014	Bern	5	2704	0	-	-	-
5207P001	02.09 - Parzellen Geschäftsliegenschaften	WankdorfCity	BP 852/VI	Wankdorf Schiachthof-Areal	3014	Bern	5	852	33144	3'824'030	-	-
5207P002	02.09 - Parzellen Geschäftsliegenschaften	WankdorfCity	BP 3092/VI	Stauffacherstrasse 90	3014	Bern	5	3092	2388	1'190	-	-
5207P003	02.09 - Parzellen Geschäftsliegenschaften	WankdorfCity	BP 2802/VI	Hilfikerstrasse	3014	Bern	5	2802	3311	1'650	-	-
5207P004	02.09 - Parzellen Geschäftsliegenschaften	WankdorfCity	BP 2704/VI	Gardstrasse	3014	Bern	5	2704	5532	2'760	-	-
5207P005	02.09 - Parzellen Geschäftsliegenschaften	WankdorfCity	BP 2703/VI	WankdorfCity	3014	Bern	5	2703	2900	645'700	-	2'922'432.00
5207P006	02.09 - Parzellen Geschäftsliegenschaften	WankdorfCity	BP 2706/VI	WankdorfCity	3014	Bern	5	2706	4862	1'237'900	-	3'548'669.00
5207P007	04.09 - Baurechtspartellen	WankdorfCity	BP 3090/VI	WankdorfCity	3014	Bern	5	3090	5245	18'441'450	-	-
5207P008	04.09 - Baurechtspartellen	WankdorfCity	BP 3091/VI	WankdorfCity	3014	Bern	5	3091	4924	26'760	-	-
5207P010	04.09 - Baurechtspartellen	WankdorfCity	BP 3088/VI	Hilfikerstrasse 3	3014	Bern	5	3088	6876	8'770'010	-	-

Gebäude	Kategorie	Abrechnungskreis	Bezeichnung	Strasse	PLZ	Ortschaft	Kreis	Parzelle-Nr.	Parzellengrösse m ²	Amtlicher Wert CHF	GVB-Wert CHF	Marktwert CHF gemäss HRM2	
5207P011	02.09 - Parzellen	Geschäftsliegenschaften	WankdorfCity	BP 2704/V	Gardistrasse	3014	Bern	5	2704	0	2'760	-	1'260'202.00
5207V001	02.09 - Parzellen	Geschäftsliegenschaften	WankdorfCity	Arealentwicklung WankdorfCity	WankdorfCity	3014	Bern			0	-	-	29'509'752.50
5208B001	04.02 - übrige Baurechte		BR Wasserwerksgasse 5/7	BR 1322/II, BP 336/I	Wasserwerksgasse 5 + 7	3011	Bern	1	336	0	-	-	3'400'000.83
5208P001	04.09 - Baurechtspartellen		BR Wasserwerksgasse 5/7	BR 336/I	Wasserwerksgasse 5 + 7	3011	Bern	1	336	1954	983'050	-	-
5209B001	04.02 - übrige Baurechte		BR Wasserwerksgasse 8	BR 1527/II, BP 298/I	Wasserwerksgasse 8	3011	Bern			0	-	-	572'666.84
5209P001	04.09 - Baurechtspartellen		BR Wasserwerksgasse 8	BP 298/I	Wasserwerksgasse 8	3011	Bern	1	298	374	310'720	-	-
5210B001	04.01 - Baurecht zur Förderung des Wohnungsbaus		BR Weissensteingut 1	BR 1882/III, BP 1717/III	Kirchbergstrasse 28	3008	Bern			0	-	-	1'553'767.15
5210B002	04.01 - Baurecht zur Förderung des Wohnungsbaus		BR Weissensteingut 1	BR 1912/III, BP 1790/III	Dieterstrasse 10	3008	Bern			0	-	-	-
5210B003	04.01 - Baurecht zur Förderung des Wohnungsbaus		BR Weissensteingut 1	BR 1913/III, BP 1791/III	Dieterstrasse 12	3008	Bern			0	-	-	-
5210B004	04.01 - Baurecht zur Förderung des Wohnungsbaus		BR Weissensteingut 1	BR 1914/III, BP 1792/III	Dieterstrasse 14	3008	Bern			0	-	-	-
5210B005	04.01 - Baurecht zur Förderung des Wohnungsbaus		BR Weissensteingut 1	BR 1915/III, BP 1793/III	Rohrweg 6	3008	Bern			0	-	-	-
5210B006	04.01 - Baurecht zur Förderung des Wohnungsbaus		BR Weissensteingut 1	BR 1916/III, BP 1794/III	Rohrweg 8	3008	Bern			0	-	-	-
5210B007	04.01 - Baurecht zur Förderung des Wohnungsbaus		BR Weissensteingut 1	BR 1917/III, BP 1795/III	Rohrweg 10	3008	Bern			0	-	-	-
5210B008	04.01 - Baurecht zur Förderung des Wohnungsbaus		BR Weissensteingut 1	BR 1926/III, BP 1804/III	Sonneggring 6	3008	Bern			0	-	-	-
5210B009	04.01 - Baurecht zur Förderung des Wohnungsbaus		BR Weissensteingut 1	BR 1927/III, BP 1805/III	Sonneggring 8	3008	Bern			0	-	-	-
5210B010	04.01 - Baurecht zur Förderung des Wohnungsbaus		BR Weissensteingut 1	BR 1928/III, BP 1806/III	Sonneggring 10	3008	Bern			0	-	-	-
5210B011	04.01 - Baurecht zur Förderung des Wohnungsbaus		BR Weissensteingut 1	BR 1929/III, BP 1807/III	Sonneggring 12	3008	Bern			0	-	-	-
5210B012	04.01 - Baurecht zur Förderung des Wohnungsbaus		BR Weissensteingut 1	BR 1930/III, BP 1808/III	Sonneggring 14	3008	Bern			0	-	-	-
5210B013	04.01 - Baurecht zur Förderung des Wohnungsbaus		BR Weissensteingut 1	BR 1931/III, BP 1809/III	Sonneggring 16	3008	Bern			0	-	-	-
5210B014	04.01 - Baurecht zur Förderung des Wohnungsbaus		BR Weissensteingut 1	BR 1878/III, BP 1713/III	Kirchbergstrasse 35	3008	Bern			0	-	-	83'333.36
5210P001	04.09 - Baurechtspartellen		BR Weissensteingut 1	BP 1717/III	Weissensteingut	3008	Bern	3	1717	345	43'230	-	-
5210P002	04.09 - Baurechtspartellen		BR Weissensteingut 1	BP 1790/III	Weissensteingut	3008	Bern	3	1790	599	145'310	-	-
5210P003	04.09 - Baurechtspartellen		BR Weissensteingut 1	BP 1791/III	Weissensteingut	3008	Bern	3	1791	541	227'270	-	-
5210P004	04.09 - Baurechtspartellen		BR Weissensteingut 1	BP 1792/III	Weissensteingut	3008	Bern	3	1792	623	145'310	-	-
5210P005	04.09 - Baurechtspartellen		BR Weissensteingut 1	BP 1793/III	Weissensteingut	3008	Bern	3	1793	566	134'980	-	-
5210P006	04.09 - Baurechtspartellen		BR Weissensteingut 1	BP 1794/III	Weissensteingut	3008	Bern	3	1794	440	188'500	-	-
5210P007	04.09 - Baurechtspartellen		BR Weissensteingut 1	BP 1795/III	Weissensteingut	3008	Bern	3	1795	542	136'450	-	-
5210P008	04.09 - Baurechtspartellen		BR Weissensteingut 1	BP 1804/III	Weissensteingut	3008	Bern	3	1804	674	112'820	-	-
5210P009	04.09 - Baurechtspartellen		BR Weissensteingut 1	BP 1805/III	Weissensteingut	3008	Bern	3	1805	604	130'810	-	-
5210P010	04.09 - Baurechtspartellen		BR Weissensteingut 1	BP 1806/III	Weissensteingut	3008	Bern	3	1806	696	186'630	-	-
5210P011	04.09 - Baurechtspartellen		BR Weissensteingut 1	BP 1807/III	Weissensteingut	3008	Bern	3	1807	695	180'230	-	-
5210P012	04.09 - Baurechtspartellen		BR Weissensteingut 1	BP 1808/III	Weissensteingut	3008	Bern	3	1808	604	130'810	-	-
5210P013	04.09 - Baurechtspartellen		BR Weissensteingut 1	BP 1809/III	Weissensteingut	3008	Bern	3	1809	713	134'000	-	-
5210P014	04.09 - Baurechtspartellen		BR Weissensteingut 1	BP 1713/III	Weissensteingut	3008	Bern	3	1713	328	64'080	-	-
5211B001	04.01 - Baurecht zur Förderung des Wohnungsbaus		BR Weissensteingut 2	BP 1686-1690, 2226-2241/III	Siedlung Weissenstein	3008	Bern			0	-	-	4'686'377.01
5211P001	04.09 - Baurechtspartellen		BR Weissensteingut 2	BP 1686/III	Siedlungsweg 15-25	3008	Bern	3	1686	1554	74'430	-	-
5211P002	04.09 - Baurechtspartellen		BR Weissensteingut 2	BP 1687/III	Martiweg / Dübystrasse	3008	Bern	3	1687	3525	176'360	-	-
5211P003	04.09 - Baurechtspartellen		BR Weissensteingut 2	BP 1688/III	Dübystrasse / Brünigweg	3008	Bern	3	1688	2515	120'490	-	-
5211P004	04.09 - Baurechtspartellen		BR Weissensteingut 2	BP 1689/III	Siedlungsweg 1-11	3008	Bern	3	1689	1677	88'330	-	-
5211P005	04.09 - Baurechtspartellen		BR Weissensteingut 2	BP 1690/III	Kirchbergerstrasse 39-51	3008	Bern	3	1690	3417	163'700	-	-
5211P006	04.09 - Baurechtspartellen		BR Weissensteingut 2	BP 2226/III	Trachselweg 23-41	3008	Bern	3	2226	2362	113'150	-	-
5211P007	04.09 - Baurechtspartellen		BR Weissensteingut 2	BP 2227/III	Bundesbahnweg 21-39	3008	Bern	3	2227	2396	114'780	-	-
5211P008	04.09 - Baurechtspartellen		BR Weissensteingut 2	BP 2228/III	Martiweg 14-24	3008	Bern	3	2228	1532	73'380	-	-
5211P009	04.09 - Baurechtspartellen		BR Weissensteingut 2	BP 2229/III	Brünigweg	3008	Bern	3	2229	2428	116'310	-	-
5211P010	04.09 - Baurechtspartellen		BR Weissensteingut 2	BP 2230/III	Simplonweg 15-33	3008	Bern	3	2230	2532	121'290	-	-
5211P011	04.09 - Baurechtspartellen		BR Weissensteingut 2	BP 2231/III	Gotthardweg 9-23	3008	Bern	3	2231	2492	119'380	-	-
5211P012	04.09 - Baurechtspartellen		BR Weissensteingut 2	BP 2232/III	Lötschbergweg / Schwarzenburgstrasse	3008	Bern	3	2232	3694	176'910	-	-
5211P013	04.09 - Baurechtspartellen		BR Weissensteingut 2	BP 2233/III	Dübystrasse / Simplonweg / Gotthardweg	3008	Bern	3	2233	4334	207'630	-	-
5211P014	04.09 - Baurechtspartellen		BR Weissensteingut 2	BP 2234/III	Trachselweg 1-21	3008	Bern	3	2234	2654	127'140	-	-
5211P015	04.09 - Baurechtspartellen		BR Weissensteingut 2	BP 2235/III	Bundesbahnweg 1-19	3008	Bern	3	2235	2288	109'610	-	-
5211P016	04.09 - Baurechtspartellen		BR Weissensteingut 2	BP 2236/III	Martiweg 10, 12	3008	Bern	3	2236	720	34'490	-	-
5211P017	04.09 - Baurechtspartellen		BR Weissensteingut 2	BP 2237/III	Bridelstrasse 61, 63, 79, 81, 95, 97	3008	Bern	3	2237	3909	187'210	-	-
5211P018	04.09 - Baurechtspartellen		BR Weissensteingut 2	BP 2238/III	Bridelstrasse 46-60	3008	Bern	3	2238	1118	53'560	-	-
5211P019	04.09 - Baurechtspartellen		BR Weissensteingut 2	BP 2239/III	Bridelstrasse 64-78	3008	Bern	3	2239	1088	52'120	-	-
5211P020	04.09 - Baurechtspartellen		BR Weissensteingut 2	BP 2240/III	Kirchbergerstrasse / Bridelstrasse	3008	Bern	3	2240	5070	242'870	-	-
5211P021	04.09 - Baurechtspartellen		BR Weissensteingut 2	BP 2241/III	Dieterstrasse 28-58	3008	Bern	3	2241	3653	175'000	-	-
5211P022	04.09 - Baurechtspartellen		BR Weissensteingut 2	BP 3321/III	Monreposweg	3008	Bern	3	3321	260	-	-	-
5212B001	04.02 - übrige Baurechte		BR Weissensteinstrasse 11	BR 3349/III, BP 3348/III	Weissensteinstrasse 11, 11a, 11b	3007	Bern			0	-	-	322'577.88
5212P001	04.09 - Baurechtspartellen		BR Weissensteinstrasse 11	BP 3348/III	Weissensteinstrasse 11, 11a, 11b	3007	Bern	3	3348	1599	208'190	-	-
5213B001	04.01 - Baurecht zur Förderung des Wohnungsbaus		BR Werkgasse 38/40	BR 4349/VI, BP 251+466/VI	Werkgasse 38, 40	3018	Bern	6	251+466	0	-	-	493'333.49
5213P001	04.09 - Baurechtspartellen		BR Werkgasse 38/40	BP 251/VI	Werkgasse 38	3018	Bern	6	251	860	198'030	-	-
5213P002	04.09 - Baurechtspartellen		BR Werkgasse 38/40	BP 466/VI	Bernstrasse 2	3018	Bern	6	466	3865	1798'760	-	-
5214B001	04.02 - übrige Baurechte		BR Winkelriedstrasse 16a	BR 2809/V, BP 2760/V	Winkelriedstrasse 16a	3014	Bern			0	-	-	150'423.43
5214P001	04.02 - übrige Baurechte		BR Winkelriedstrasse 16a	BP 2760/V	Winkelriedstrasse 16/16a	3014	Bern	5	2760	2570	316'150	-	-
5215B001	04.02 - übrige Baurechte		Winterhale	BR 3233/VI, BP 3227/VI	Bottigenstrasse 106	3018	Bern	6	3227	0	-	-	54'066.68
5215B002	04.02 - übrige Baurechte		Winterhale	BR 3232/VI, BP 3226/VI	Bottigenstrasse 108	3018	Bern	6	3226	0	-	-	56'422.24
5215B003	04.02 - übrige Baurechte		Winterhale	BR 3231/VI, BP 3225/VI	Bottigenstrasse 96 - 112	3018	Bern	6	3225	0	-	-	75'111.13
5215B004	04.02 - übrige Baurechte		Winterhale	BR 3230/VI, BP 3224/VI	Bottigenstrasse 102	3018	Bern	6	3224	0	-	-	77'888.91
5215B005	04.02 - übrige Baurechte		Winterhale	BR 4848/VI, BP 3295/VI	Bottigenstrasse 100	3018	Bern	6	3295	0	-	-	137'333.34
5215B006	04.02 - übrige Baurechte		Winterhale	BR 3298/VI, BP 3295/VI	Bottigenstrasse 100	3018	Bern	6	3295	0	-	-	11'555.56
5215B007	04.02 - übrige Baurechte		Winterhale	BR 3235/VI, BP 3229/VI	Bottigenstrasse 112	3018	Bern	6	3229	0	-	-	67'311.13
5215B008	04.02 - übrige Baurechte		Winterhale	BR 3234/VI, BP 3228/VI	Bottigenstrasse 110	3018	Bern	6	3228	0	-	-	45'044.46
5215B009	04.02 - übrige Baurechte		Winterhale	BR 3297/VI, BP 3294/VI	Bottigenstrasse 98	3018	Bern	6	3294	0	-	-	38'000.01
5215B010	04.02 - übrige Baurechte		Winterhale	BR 3296/VI, BP 3293/VI	Bottigenstrasse 96 + 96a	3018	Bern	6	3293	0	-	-	46'888.90
5215B011	04.02 - übrige Baurechte		Winterhale	BR 3312/VI, BP 3309/VI	Bottigenstrasse 90	3018	Bern	6	3309	0	-	-	87'888.92
5215B012	04.02 - übrige Baurechte		Winterhale	BR 3313/VI, BP 3310/VI	Bottigenstrasse 92	3018	Bern	6	3310	0	-	-	60'533.35
5215B013	04.02 - übrige Baurechte		Winterhale	BR 3314/VI, BP 3311/VI	Bottigenstrasse 94	3018	Bern	6	3311	0	-	-	62'222.24
5215B014	04.02 - übrige Baurechte		Winterhale	BR 3138/VI, BP 3134/VI	Winterfeldweg 58 + 58a	3018	Bern	6	3134	0	-	-	189'111.17

Gebäude	Kategorie	Abrechnungskreis Bezeichnung	Bezeichnung	Strasse	PLZ	Ortschaft	Kreis	Parzelle-Nr.	Parzellengrösse m ²	Amtlicher Wert CHF	GVB-Wert CHF	Marktwert CHF gemäss HRM2
5215B015	04.02 - übrige Baurechte	Winterhale	BR 3137/VI, BP 3133/VI	Winterfeldweg 56	3018	Bern	6	3133	0	-	-	64'866.69
5215B016	04.02 - übrige Baurechte	Winterhale	BR 3136/VI, BP 3132/VI	Winterfeldweg 54	3018	Bern	6	3132	0	-	-	126'693.37
5215B017	04.02 - übrige Baurechte	Winterhale	BR 3285/VI, BP 3262/VI	Winterfeldweg 117	3018	Bern	6	3262	0	-	-	58'332.35
5215B018	04.02 - übrige Baurechte	Winterhale	BR 3284/VI, BP 3261/VI	Winterfeldweg 117a	3018	Bern	6	3261	0	-	-	24'600.01
5215B019	04.02 - übrige Baurechte	Winterhale	BR 3283/VI, BP 3260/VI	Winterfeldweg 117b	3018	Bern	6	3260	0	-	-	18'800.01
5215B021	04.02 - übrige Baurechte	Winterhale	BR 3280/VI, BP 3257/VI	Winterfeldweg 120c	3018	Bern	6	3257	0	-	-	34'355.57
5215B022	04.02 - übrige Baurechte	Winterhale	BR 3279/VI, BP 3256/VI	Winterfeldweg 120b	3018	Bern	6	3256	0	-	-	29'577.79
5215B023	04.02 - übrige Baurechte	Winterhale	BR 3278/VI, BP 3255/VI	Winterfeldweg 120a	3018	Bern	6	3255	0	-	-	23'244.45
5215B024	04.02 - übrige Baurechte	Winterhale	BR 3277/VI, BP 3254/VI	Winterfeldweg 120	3018	Bern	6	3254	0	-	-	55'955.57
5215B025	04.02 - übrige Baurechte	Winterhale	BR 3276/VI, BP 3253/VI	Winterfeldweg 118c	3018	Bern	6	3253	0	-	-	40'444.46
5215B027	04.02 - übrige Baurechte	Winterhale	BR 3274/VI, BP 3251/VI	Winterfeldweg 118a	3018	Bern	6	3251	0	-	-	25'977.79
5215B028	04.02 - übrige Baurechte	Winterhale	BR 3273/VI, BP 3250/VI	Winterfeldweg 118	3018	Bern	6	3250	0	-	-	39'933.35
5215B029	04.02 - übrige Baurechte	Winterhale	BR 3272/VI, BP 3249/VI	Winterfeldweg 116e	3018	Bern	6	3249	0	-	-	43'622.24
5215B030	04.02 - übrige Baurechte	Winterhale	BR 3271/VI, BP 3248/VI	Winterfeldweg 116d	3018	Bern	6	3248	0	-	-	17'088.89
5215B031	04.02 - übrige Baurechte	Winterhale	BR 3270/VI, BP 3247/VI	Winterfeldweg 116c	3018	Bern	6	3247	0	-	-	17'088.89
5215B032	04.02 - übrige Baurechte	Winterhale	BR 3269/VI, BP 3246/VI	Winterfeldweg 116b	3018	Bern	6	3246	0	-	-	17'088.89
5215B033	04.02 - übrige Baurechte	Winterhale	BR 3268/VI, BP 3245/VI	Winterfeldweg 116a	3018	Bern	6	3245	0	-	-	72'222.24
5215B034	04.02 - übrige Baurechte	Winterhale	BR 3267/VI, BP 3244/VI	Winterfeldweg 116	3018	Bern	6	3244	0	-	-	37'222.23
5215B035	04.02 - übrige Baurechte	Winterhale	BR 4083/VI, BP 313/VI	Winterholzstrasse 59	3018	Bern	6	313	0	-	-	57'971.29
5215B038	04.02 - übrige Baurechte	Winterhale	BR 3870/VI, BP 313/VI	Winterholzstrasse 55, 57	3018	Bern	6	313	0	-	-	2'468'667.43
5215G001	01.02 - Siedlungen 1943 - 1949	Winterhale	Waldmeisterstrasse 20	Waldmeisterstrasse 20	3018	Bern	0	-	0	-	710'600	648'899.42
5215G002	01.02 - Siedlungen 1943 - 1949	Winterhale	Waldmeisterstrasse 22/24	Waldmeisterstrasse 22/24	3018	Bern	0	-	0	-	721'900	561'875.98
5215G003	01.02 - Siedlungen 1943 - 1949	Winterhale	Waldmeisterstrasse 26/28	Waldmeisterstrasse 26/28	3018	Bern	0	-	0	-	783'500	534'564.90
5215G004	01.02 - Siedlungen 1943 - 1949	Winterhale	Winterfeldweg 61	Winterfeldweg 61	3018	Bern	0	-	0	-	803'500	599'724.01
5215G005	01.02 - Siedlungen 1943 - 1949	Winterhale	Winterfeldweg 63/65	Winterfeldweg 63/65	3018	Bern	0	-	0	-	676'800	582'646.32
5215G006	01.02 - Siedlungen 1943 - 1949	Winterhale	Winterfeldweg 66	Winterfeldweg 66	3018	Bern	0	-	0	-	820'000	1'079'081.16
5215G007	01.02 - Siedlungen 1943 - 1949	Winterhale	Winterfeldweg 67	Winterfeldweg 67	3018	Bern	0	-	0	-	338'400	281'665.16
5215G008	01.02 - Siedlungen 1943 - 1949	Winterhale	Winterfeldweg 68	Winterfeldweg 68	3018	Bern	0	-	0	-	785'000	618'248.11
5215G009	01.02 - Siedlungen 1943 - 1949	Winterhale	Winterfeldweg 69	Winterfeldweg 69	3018	Bern	0	-	0	-	338'400	278'941.29
5215G010	01.02 - Siedlungen 1943 - 1949	Winterhale	Winterfeldweg 70	Winterfeldweg 70	3018	Bern	0	-	0	-	710'600	642'934.89
5215G011	01.02 - Siedlungen 1943 - 1949	Winterhale	Winterfeldweg 71	Winterfeldweg 71	3018	Bern	0	-	0	-	338'400	279'240.92
5215G012	01.02 - Siedlungen 1943 - 1949	Winterhale	Winterfeldweg 72	Winterfeldweg 72	3018	Bern	0	-	0	-	710'600	636'398.34
5215G013	01.02 - Siedlungen 1943 - 1949	Winterhale	Winterfeldweg 73	Winterfeldweg 73	3018	Bern	0	-	0	-	372'200	262'686.65
5215G014	01.02 - Siedlungen 1943 - 1949	Winterhale	Winterfeldweg 74	Winterfeldweg 74	3018	Bern	0	-	0	-	790'000	610'799.28
5215G015	01.02 - Siedlungen 1943 - 1949	Winterhale	Winterfeldweg 76	Winterfeldweg 76	3018	Bern	0	-	0	-	710'600	635'404.13
5215G016	01.02 - Siedlungen 1943 - 1949	Winterhale	Winterfeldweg 78/80	Winterfeldweg 78/80	3018	Bern	0	-	0	-	772'200	537'716.09
5215G017	01.02 - Siedlungen 1943 - 1949	Winterhale	Winterfeldweg 82	Winterfeldweg 82	3018	Bern	0	-	0	-	146'600	31'292.21
5215G018	01.02 - Siedlungen 1943 - 1949	Winterhale	Winterfeldweg 84/86	Winterfeldweg 84/86	3018	Bern	0	-	0	-	676'800	574'652.50
5215G019	01.02 - Siedlungen 1943 - 1949	Winterhale	Winterfeldweg 88/90	Winterfeldweg 88/90	3018	Bern	0	-	0	-	676'800	579'500.25
5215G020	01.02 - Siedlungen 1943 - 1949	Winterhale	Winterfeldweg 92/94	Winterfeldweg 92/94	3018	Bern	0	-	0	-	676'800	579'595.58
5215G021	01.02 - Siedlungen 1943 - 1949	Winterhale	Winterfeldweg 96/98	Winterfeldweg 96/98	3018	Bern	0	-	0	-	800'000	530'688.22
5215G022	01.02 - Siedlungen 1943 - 1949	Winterhale	Winterfeldweg 102/104	Winterfeldweg 102/104	3018	Bern	0	-	0	-	676'800	584'961.62
5215G023	01.02 - Siedlungen 1943 - 1949	Winterhale	Winterfeldweg 106/108	Winterfeldweg 106/108	3018	Bern	0	-	0	-	738'400	550'023.33
5215G024	01.02 - Siedlungen 1943 - 1949	Winterhale	Winterfeldweg 110/112	Winterfeldweg 110/112	3018	Bern	0	-	0	-	676'800	571'694.36
5215G025	01.04 - Reine Wohnliegenschaften	Winterhale	Winterfeldweg 117c	Winterfeldweg 117c	3018	Bern	6	3259	0	-	203'000	288'616.81
5215G026	01.04 - Reine Wohnliegenschaften	Winterhale	Winterfeldweg 117d	Winterfeldweg 117d	3018	Bern	6	3258	0	128'600	284'600	350'000.00
5215G027	01.04 - Reine Wohnliegenschaften	Winterhale	Winterfeldweg 118b	Winterfeldweg 118b	3018	Bern	6	3252	0	187'700	280'000	350'000.00
5215P001	01.09 - Parzellen Wohnliegenschaft	Winterhale	BP 733/VI	Terrainmiete	3018	Bern	6	733	313	150	-	37'560.00
5215P003	04.09 - Baurechtspartellen	Winterhale	BP 313/VI	Winterhalde	3018	Bern	6	313	13984	2'137'740	-	27'400.00
5215P004	01.09 - Parzellen Wohnliegenschaft	Winterhale	BP 2475/VI	Waldmeisterstrasse 20	3018	Bern	6	2475	931	323'700	-	-
5215P005	01.09 - Parzellen Wohnliegenschaft	Winterhale	BP 2255/VI	Waldmeisterstrasse 22	3018	Bern	6	2255	503	200'400	-	-
5215P006	01.09 - Parzellen Wohnliegenschaft	Winterhale	BP 2256/VI	Waldmeisterstrasse 24	3018	Bern	6	2256	499	151'700	-	-
5215P007	01.09 - Parzellen Wohnliegenschaft	Winterhale	BP 2259/VI	Waldmeisterstrasse 26	3018	Bern	6	2259	482	139'500	-	-
5215P008	01.09 - Parzellen Wohnliegenschaft	Winterhale	BP 2260/VI	Waldmeisterstrasse 24	3018	Bern	6	2260	628	217'700	-	-
5215P009	01.09 - Parzellen Wohnliegenschaft	Winterhale	BP 2474/VI	Winterfeldweg 61	3018	Bern	6	2474	951	444'300	-	-
5215P010	01.09 - Parzellen Wohnliegenschaft	Winterhale	BP 2258/VI	Winterfeldweg 63	3018	Bern	6	2258	513	151'700	-	-
5215P011	01.09 - Parzellen Wohnliegenschaft	Winterhale	BP 2257/VI	Winterfeldweg 65	3018	Bern	6	2257	489	151'700	-	-
5215P012	01.09 - Parzellen Wohnliegenschaft	Winterhale	BP 2469/VI	Winterfeldweg 66	3018	Bern	6	2469	1096	263'500	-	-
5215P013	01.09 - Parzellen Wohnliegenschaft	Winterhale	BP 2262/VI	Winterfeldweg 67	3018	Bern	6	2262	512	142'100	-	-
5215P014	01.09 - Parzellen Wohnliegenschaft	Winterhale	BP 2468/VI	Winterfeldweg 68	3018	Bern	6	2468	1509	271'280	-	-
5215P015	01.09 - Parzellen Wohnliegenschaft	Winterhale	BP 2261/VI	Winterfeldweg 69	3018	Bern	6	2261	509	151'700	-	-
5215P016	01.09 - Parzellen Wohnliegenschaft	Winterhale	BP 2471/VI	Winterfeldweg 70	3018	Bern	6	2471	950	263'500	-	-
5215P017	01.09 - Parzellen Wohnliegenschaft	Winterhale	BP 2264/VI	Winterfeldweg 71	3018	Bern	6	2264	458	139'500	-	-
5215P018	01.09 - Parzellen Wohnliegenschaft	Winterhale	BP 2470/VI	Winterfeldweg 72	3018	Bern	6	2470	1113	266'090	-	-
5215P019	01.09 - Parzellen Wohnliegenschaft	Winterhale	BP 2263/VI	Winterfeldweg 73	3018	Bern	6	2263	519	151'700	-	-
5215P020	01.09 - Parzellen Wohnliegenschaft	Winterhale	BP 2473/VI	Winterfeldweg 74	3018	Bern	6	2473	888	263'500	-	-
5215P021	01.09 - Parzellen Wohnliegenschaft	Winterhale	BP 2472/VI	Winterfeldweg 76	3018	Bern	6	2472	881	318'500	-	-
5215P022	01.09 - Parzellen Wohnliegenschaft	Winterhale	BP 2252/VI	Winterfeldweg 78	3018	Bern	6	2252	489	139'500	-	-
5215P023	01.09 - Parzellen Wohnliegenschaft	Winterhale	BP 2253/VI	Winterfeldweg 80	3018	Bern	6	2253	511	206'800	-	-
5215P024	01.09 - Parzellen Wohnliegenschaft	Winterhale	BP 2254/VI	Winterfeldweg 82	3018	Bern	6	2254	424	3'000	-	-
5215P025	01.09 - Parzellen Wohnliegenschaft	Winterhale	BP 2250/VI	Winterfeldweg 84	3018	Bern	6	2250	541	154'600	-	-
5215P026	01.09 - Parzellen Wohnliegenschaft	Winterhale	BP 2251/VI	Winterfeldweg 86	3018	Bern	6	2251	645	168'900	-	-
5215P027	01.09 - Parzellen Wohnliegenschaft	Winterhale	BP 2248/VI	Winterfeldweg 88	3018	Bern	6	2248	488	244'400	-	-
5215P028	01.09 - Parzellen Wohnliegenschaft	Winterhale	BP 2249/VI	Winterfeldweg 90	3018	Bern	6	2249	510	218'000	-	-
5215P029	01.09 - Parzellen Wohnliegenschaft	Winterhale	BP 2246/VI	Winterfeldweg 92	3018	Bern	6	2246	487	144'700	-	-
5215P030	01.09 - Parzellen Wohnliegenschaft	Winterhale	BP 2247/VI	Winterfeldweg 94	3018	Bern	6	2247	440	171'800	-	-
5215P031	01.09 - Parzellen Wohnliegenschaft	Winterhale	BP 2244/VI	Winterfeldweg 96	3018	Bern	6	2244	489	144'700	-	-
5215P032	01.09 - Parzellen Wohnliegenschaft	Winterhale	BP 2245/VI	Winterfeldweg 98	3018	Bern	6	2245	441	217'700	-	-

Gebäude	Kategorie	Abrechnungskreis	Bezeichnung	Strasse	PLZ	Ortschaft	Kreis	Parzelle-Nr.	Parzellengrösse m ²	Amtlicher Wert CHF	GVB-Wert CHF	Marktwert CHF gemäss HRM2
5215P033	01.09 - Parzellen Wohnliegenschaft	Winterhale	BP 2242/VI	Winterfeldweg 102	3018	Bern	6	2242	484	139'500	-	-
5215P034	01.09 - Parzellen Wohnliegenschaft	Winterhale	BP 2243/VI	Winterfeldweg 104	3018	Bern	6	2243	446	154'600	-	-
5215P035	01.09 - Parzellen Wohnliegenschaft	Winterhale	BP 2240/VI	Winterfeldweg 106	3018	Bern	6	2240	470	244'400	-	-
5215P036	01.09 - Parzellen Wohnliegenschaft	Winterhale	BP 2241/VI	Winterfeldweg 108	3018	Bern	6	2241	450	178'200	-	-
5215P037	01.09 - Parzellen Wohnliegenschaft	Winterhale	BP 2238/VI	Winterfeldweg 110	3018	Bern	6	2238	466	154'600	-	-
5215P038	01.09 - Parzellen Wohnliegenschaft	Winterhale	BP 2239/VI	Winterfeldweg 112	3018	Bern	6	2239	451	157'400	-	-
5215P039	01.09 - Parzellen Wohnliegenschaft	Winterhale	BP 3259/VI	Winterfeldweg 117c	3018	Bern	6	3259	110	166'600	-	-
5215P040	04.09 - Baurechtspartellen	Winterhale	BP 3227/VI	Bottigenstrasse 108	3018	Bern	6	3227	425	47'840	-	-
5215P041	04.09 - Baurechtspartellen	Winterhale	BP 3226/VI	Bottigenstrasse 106	3018	Bern	6	3226	444	40'700	-	-
5215P042	04.09 - Baurechtspartellen	Winterhale	BP 3225/VI	Bottigenstrasse 104	3018	Bern	6	3225	454	59'290	-	-
5215P043	04.09 - Baurechtspartellen	Winterhale	BP 3224/VI	Bottigenstrasse 102	3018	Bern	6	3224	549	61'490	-	-
5215P044	04.09 - Baurechtspartellen	Winterhale	BP 3295/VI	Bottigenstrasse 100	3018	Bern	6	3295	308	33'140	-	-
5215P045	04.09 - Baurechtspartellen	Winterhale	BP 3229/VI	Bottigenstrasse 112	3018	Bern	6	3229	324	39'210	-	-
5215P046	04.09 - Baurechtspartellen	Winterhale	BP 3228/VI	Bottigenstrasse 110	3018	Bern	6	3228	550	55'490	-	-
5215P047	04.09 - Baurechtspartellen	Winterhale	BP 3294/VI	Bottigenstrasse 98	3018	Bern	6	3294	386	35'140	-	-
5215P048	04.09 - Baurechtspartellen	Winterhale	BP 3293/VI	Bottigenstrasse 96 + 96a	3018	Bern	6	3293	494	55'290	-	-
5215P049	04.09 - Baurechtspartellen	Winterhale	BP 3309/VI	Bottigenstrasse 90	3018	Bern	6	3309	620	69'220	-	-
5215P050	04.09 - Baurechtspartellen	Winterhale	BP 3310/VI	Bottigenstrasse 92	3018	Bern	6	3310	308	33'490	-	-
5215P051	04.09 - Baurechtspartellen	Winterhale	BP 3311/VI	Bottigenstrasse 94	3018	Bern	6	3311	422	49'120	-	-
5215P052	04.09 - Baurechtspartellen	Winterhale	BP 3134/VI	Winterfeldweg 58 + 58a	3018	Bern	6	3134	796	149'290	-	-
5215P053	04.09 - Baurechtspartellen	Winterhale	BP 3132/VI	Winterfeldweg 54	3018	Bern	6	3132	465	65'960	-	-
5215P054	04.09 - Baurechtspartellen	Winterhale	BP 3133/VI	Winterfeldweg 56	3018	Bern	6	3133	391	73'360	-	-
5215P055	04.09 - Baurechtspartellen	Winterhale	BP 3262/VI	Winterfeldweg 117	3018	Bern	6	3262	286	45'290	-	-
5215P056	04.09 - Baurechtspartellen	Winterhale	BP 3261/VI	Winterfeldweg 117a	3018	Bern	6	3261	110	17'380	-	-
5215P057	04.09 - Baurechtspartellen	Winterhale	BP 3260/VI	Winterfeldweg 117b	3018	Bern	6	3260	110	7'230	-	-
5215P058	04.09 - Baurechtspartellen	Winterhale	BP 3258/VI	Winterfeldweg 117d	3018	Bern	6	3258	192	27'810	-	-
5215P059	04.09 - Baurechtspartellen	Winterhale	BP 3257/VI	Winterfeldweg 120c	3018	Bern	6	3257	184	26'880	-	-
5215P060	04.09 - Baurechtspartellen	Winterhale	BP 3256/VI	Winterfeldweg 120b	3018	Bern	6	3256	136	21'440	-	-
5215P061	04.09 - Baurechtspartellen	Winterhale	BP 3255/VI	Winterfeldweg 120a	3018	Bern	6	3255	136	21'440	-	-
5215P062	04.09 - Baurechtspartellen	Winterhale	BP 3254/VI	Winterfeldweg 120	3018	Bern	6	3254	282	35'170	-	-
5215P063	04.09 - Baurechtspartellen	Winterhale	BP 3253/VI	Winterfeldweg 118c	3018	Bern	6	3253	294	37'290	-	-
5215P064	04.09 - Baurechtspartellen	Winterhale	BP 3252/VI	Winterfeldweg 118b	3018	Bern	6	3252	156	24'590	-	-
5215P065	04.09 - Baurechtspartellen	Winterhale	BP 3251/VI	Winterfeldweg 118a	3018	Bern	6	3251	152	23'950	-	-
5215P066	04.09 - Baurechtspartellen	Winterhale	BP 3250/VI	Winterfeldweg 118	3018	Bern	6	3250	289	36'830	-	-
5215P067	04.09 - Baurechtspartellen	Winterhale	BP 3249/VI	Winterfeldweg 116e	3018	Bern	6	3249	325	40'660	-	-
5215P068	04.09 - Baurechtspartellen	Winterhale	BP 3248/VI	Winterfeldweg 116d	3018	Bern	6	3248	100	15'930	-	-
5215P069	04.09 - Baurechtspartellen	Winterhale	BP 3247/VI	Winterfeldweg 116c	3018	Bern	6	3247	100	15'930	-	-
5215P070	04.09 - Baurechtspartellen	Winterhale	BP 3246/VI	Winterfeldweg 116b	3018	Bern	6	3246	100	15'930	-	-
5215P071	04.09 - Baurechtspartellen	Winterhale	BP 3245/VI	Winterfeldweg 116a	3018	Bern	6	3245	100	15'930	-	-
5215P072	04.09 - Baurechtspartellen	Winterhale	BP 3244/VI	Winterfeldweg 116	3018	Bern	6	3244	204	29'070	-	-
5215P073	01.09 - Parzellen Wohnliegenschaft	Winterhale	BP 2427/VI	Bottigenstrasse	3018	Bern	6	2427	81	40	-	-
5215P074	01.09 - Parzellen Wohnliegenschaft	Winterhale	BP 309/VI	Bottigenstrasse	3018	Bern	6	309	89	40	-	-
5215P075	01.09 - Parzellen Wohnliegenschaft	Winterhale	BP 3308/VI	Bottigenstrasse	3018	Bern	6	3308	134	-	-	-
5215U001	01.09 - Parzellen Wohnliegenschaft	Winterhale	Terrainmiete	Terrainmiete	3018	Bern	6	3308	134	-	-	2'037.31
5215V001	01.09 - Parzellen Wohnliegenschaft	Winterhale	Arealentwicklung Winterhalde	Winterhalde	3018	Bern	6	-	0	-	-	-
5216B001	04.02 - übrige Baurechte	Wohlenstrasse (Eymatt)	BR 4995/VI, BP 1690/VI	Wohlenstrasse (Eymatt)	3032	Hinterkappelen	6	1690	0	-	-	-
5216P001	04.09 - Baurechtspartellen	Wohlenstrasse (Eymatt)	BP 1690/VI	Wohlenstrasse (Eymatt)	3032	Hinterkappelen	6	1690	552	-	-	-
5217B001	04.01 - Baurecht zur Förderung des Wohnungsbaus	Wylerringstrasse	BR 2683/VI, BP 2707/VI	Wylerringstrasse	3014	Bern	5	2707	0	-	-	1'922'222.82
5217B002	04.01 - Baurecht zur Förderung des Wohnungsbaus	Wylerringstrasse	BR 2685/VI, BP 2684/VI	Wylerringstrasse	3014	Bern	5	2684	0	-	-	865'778.05
5217B003	04.01 - Baurecht zur Förderung des Wohnungsbaus	Wylerringstrasse	BR 2708/VI, BP 2707/VI	Wylerringstrasse	3014	Bern	5	2707	0	-	-	1'654'444.96
5217B004	04.01 - Baurecht zur Förderung des Wohnungsbaus	Wylerringstrasse 78	BR 2682/VI, BP 2681/VI	Wylerringstrasse 78	3014	Bern	5	2681	0	-	-	144'444.49
5217B005	04.01 - Baurecht zur Förderung des Wohnungsbaus	Wylerringstrasse	BR 2679/VI, BP 2684/VI	Wylerringstrasse	3014	Bern	5	2684	0	-	-	456'889.03
5217B006	04.01 - Baurecht zur Förderung des Wohnungsbaus	Wylerringstrasse 7	BR 2779-2/VI, BP 703/VI	Wylerringstrasse 7	3014	Bern	5	703	0	-	-	515'803.49
5217B007	04.01 - Baurecht zur Förderung des Wohnungsbaus	Wylerringstrasse 7	BR 2779-1/VI, BP 703/VI	Wylerringstrasse 7	3014	Bern	5	703	0	-	-	924'890.29
5217B008	04.01 - Baurecht zur Förderung des Wohnungsbaus	Wylerringstrasse 11	BR 2848/VI, BP 2847/VI	Wylerringstrasse 11	3014	Bern	5	2847	0	-	-	955'044.74
5217B009	04.01 - Baurecht zur Förderung des Wohnungsbaus	Wylerringstrasse 58	BR 2866/VI, BP 701/VI	Wylerringstrasse 58	3014	Bern	5	701	0	-	-	3'889'423.43
5217B010	04.01 - Baurecht zur Förderung des Wohnungsbaus	Wylerringstrasse 62 - 68	BR 2828/VI, BP 1903/VI	Wylerringstrasse 62 - 68	3014	Bern	5	1903	0	-	-	3'192'778.77
5217B011	04.01 - Baurecht zur Förderung des Wohnungsbaus	Wylerringstrasse 90	BR 3112/VI, BP 2681/VI	Wylerringstrasse 90	3014	Bern	5	2681	0	-	-	841'889.15
5217B012	04.01 - Baurecht zur Förderung des Wohnungsbaus	Standstrasse 50-60	BR 2659/VI, BP 80/VI	Standstrasse 50-60	3014	Bern	5	-	0	-	-	917'333.62
5217B013	04.01 - Baurecht zur Förderung des Wohnungsbaus	Standstrasse 44-48	BR 2670/VI, BP 80/VI	Standstrasse 44-48	3014	Bern	5	-	0	-	-	458'666.81
5217B014	04.01 - Baurecht zur Förderung des Wohnungsbaus	Scheibenstrasse 44/42a	BR 2717/VI, BP 80/VI	Scheibenstrasse 44/42a	3014	Bern	5	-	0	-	-	393'000.12
5217B015	04.01 - Baurecht zur Förderung des Wohnungsbaus	Standstrasse 42	BR 2921/VI, BP 80/VI	Standstrasse 42	3014	Bern	5	-	0	-	-	904'889.17
5217G001	01.01 - Siedlungen 1915 - 1924	Wylerringstrasse	Elisabethenstr 53/55/57	Elisabethenstr 53/55/57	3014	Bern	5	-	0	-	4'500'000	3'621'089.34
5217G002	01.01 - Siedlungen 1915 - 1924	Wylerringstrasse	Scheibenstrasse 51/53/55/57	Scheibenstrasse 51/53/55/57	3014	Bern	5	-	0	-	7'020'000	9'144'554.43
5217G003	01.01 - Siedlungen 1915 - 1924	Wylerringstrasse	Standstrasse 24/26 / Wylerringstrasse	Standstrasse 24/26 / Wylerringstrasse	3014	Bern	5	-	0	-	4'030'000	2'676'214.96
5217G004	01.01 - Siedlungen 1915 - 1924	Wylerringstrasse	Standstrasse 28/30 / Wylerringstrasse	Standstrasse 28/30 / Wylerringstrasse	3014	Bern	5	-	0	-	4'030'000	2'700'678.73
5217G005	01.01 - Siedlungen 1915 - 1924	Wylerringstrasse	Wylerringstrasse 40/42/44	Wylerringstrasse 40/42/44	3014	Bern	5	-	0	-	4'720'000	5'350'684.43
5217G006	01.01 - Siedlungen 1915 - 1924	Wylerringstrasse	Wylerringstrasse 41/43/45/47	Wylerringstrasse 41/43/45/47	3014	Bern	5	-	0	-	5'920'000	5'412'495.85
5217P001	01.09 - Parzellen Wohnliegenschaft	Wylerringstrasse	BP 733/VI	Elisabethenstrasse 53, 55, 57	3014	Bern	5	733	1444	2'586'400	-	-
5217P002	01.09 - Parzellen Wohnliegenschaft	Wylerringstrasse	BP 687/VI	Scheibenstrasse 51, 53, 55, 57	3014	Bern	5	687	1705	3'846'300	-	-
5217P003	01.09 - Parzellen Wohnliegenschaft	Wylerringstrasse	BP 753/VI	Standstrasse 24, 26	3014	Bern	5	753	1328	2'140'600	-	-
5217P004	01.09 - Parzellen Wohnliegenschaft	Wylerringstrasse	BP 695/VI	Standstrasse 28, 30	3014	Bern	5	695	1321	2'172'200	-	-
5217P005	01.09 - Parzellen Wohnliegenschaft	Wylerringstrasse	BP 688/VI	Wylerringstrasse 40, 42, 44	3014	Bern	5	688	1594	2'293'200	-	-
5217P006	01.09 - Parzellen Wohnliegenschaft	Wylerringstrasse	BP 689/VI	Wylerringstrasse 41, 43, 45, 47	3014	Bern	5	689	1776	2'683'600	-	-
5217P007	04.09 - Baurechtspartellen	Wylerringstrasse	BP 2707/VI	Wylerringstrasse 77-85	3014	Bern	5	2707	7803	1'762'360	-	-
5217P008	04.09 - Baurechtspartellen	Wylerringstrasse	BP 2684/VI	Wylerringstrasse 50, 52, 54	3014	Bern	5	2684	4610	1'044'200	-	-
5217P010	04.09 - Baurechtspartellen	Wylerringstrasse	BP 2681/VI	Wylerringstrasse 78	3014	Bern	5	2681	2455	694'050	-	-
5217P011	04.09 - Baurechtspartellen	Wylerringstrasse	BP 703/VI	Wylerringstrasse 7	3014	Bern	5	703	976	803'380	-	-

Gebäude	Kategorie	Abrechnungskreis	Bezeichnung	Strasse	PLZ	Ortschaft	Kreis	Parzelle-Nr.	Parzellengrösse m ²	Amtlicher Wert CHF	GVB-Wert CHF	Marktwert CHF gemäss HRM2
5217P012	04.09 - Baurechtsparzellen	Wylers	BP 2847/V	Wylersfeldstrasse 11	3014	Bern		5	2847	769	536'210	-
5217P013	04.09 - Baurechtsparzellen	Wylers	BP 701/V	Wylersringstrasse 58	3014	Bern		5	701	3114	2'496'070	-
5217P014	04.09 - Baurechtsparzellen	Wylers	BP 1903/V	Wylersringstrasse 60-68	3014	Bern		5	1903	3328	2'520'600	-
5217P015	04.09 - Baurechtsparzellen	Wylers	BP 80/V	Standstrasse 42-60	3014	Bern		5	80	11510	2'214'470	-
5218B001	04.01 - Baurecht zur Förderung des Wohnungsbaus	Wylers-Baugesellschaft Bern AG	BR 2659/V, BP 80/V	Standstrasse 50-60	3014	Bern				0	-	-
5219G001	01.04 - Reine Wohnliegenschaften	Wylersfeldstrasse 8	Wylersfeldstrasse 8	Wylersfeldstrasse 8	3014	Bern				0	-	-
5219P001	01.09 - Parzellen Wohnliegenschaft	Wylersfeldstrasse 8	BP 2006/V	Wylersfeldstrasse 8	3014	Bern		5	2006	405	970'000	-
5220B001	04.02 - übrige Baurechte	Wylersringstrasse 7	BR 3066/V, BP 685/V	Wylersringstrasse 7	3014	Bern		5	685	0	-	375'377.89
5220P001	04.09 - Baurechtsparzellen	Wylersringstrasse 7	BP 685/V	Wylersringstrasse 7	3014	Bern		5	685	461	259'340	-
5221G001	01.04 - Reine Wohnliegenschaften	Zähringerstrasse 22	Zähringerstrasse 22	Zähringerstrasse 22	3012	Bern				0	-	2'667'500
5221P001	01.09 - Parzellen Wohnliegenschaft	Zähringerstrasse 22	BP 79/II	Zähringerstrasse 22	3012	Bern		2	79	613	1747'400	-
5222G001	01.03 - Siedlungen ab 1950	Zelgstrasse 18-28a	Zelgstrasse 18/20/22	Zelgstrasse 18/20/22	3027	Bern				0	-	4'173'100
5222G002	01.03 - Siedlungen ab 1950	Zelgstrasse 18-28a	Zelgstrasse 20a	Zelgstrasse 20a	3027	Bern				0	-	64'300
5222G003	01.03 - Siedlungen ab 1950	Zelgstrasse 18-28a	Zelgstrasse 24/26/28	Zelgstrasse 24/26/28	3027	Bern				0	-	4'225'000
5222P001	01.09 - Parzellen Wohnliegenschaft	Zelgstrasse 18-28a	BP 3062/VI	Zelgstrasse 18-28a	3027	Bern		6	3062	4158	3'825'300	-
5223G001	02.02 - Industrie- und Gewerbeliegenschaften	Zeughasgasse 16, Nägeligasse 5	Zeughausgasse 16	Zeughausgasse 16	3011	Bern				0	-	6'450'000
5223G002	02.02 - Industrie- und Gewerbeliegenschaften	Zeughasgasse 16, Nägeligasse 5	Nägeligasse 5	Nägeligasse 5	3011	Bern		1	807	185	4'089'700	1'848'779.13
5223P001	02.09 - Parzellen Geschäftsliegenschaften	Zeughasgasse 16, Nägeligasse 5	BP 804/II	Zeughausgasse 16	3011	Bern		1	804	247	3'808'100	-
5223P002	02.09 - Parzellen Geschäftsliegenschaften	Zeughasgasse 16, Nägeligasse 5	BP 807/II	Nägeligasse 5	3011	Bern		1	807	185	2'338'100	-
5224B001	04.02 - übrige Baurechte	Zieglerstrasse 20	BR 4070/III, BP 3298/III	Zieglerstrasse 20	3007	Bern				0	-	600'000.19
5224P001	04.09 - Baurechtsparzellen	Zieglerstrasse 20	BP 3298/III	Zieglerstrasse 20	3007	Bern		3	3298	1398	415'920	-
5225G001	02.01 - Wohn- und Geschäftshäuser	Zieglerstrasse 7,a,9	Zieglerstrasse 7	Zieglerstrasse 7	3007	Bern				0	-	1'638'900
5225G002	01.04 - Reine Wohnliegenschaften	Zieglerstrasse 7,a,9	Zieglerstrasse 9	Zieglerstrasse 9	3007	Bern				0	-	630'000
5225P001	02.09 - Parzellen Geschäftsliegenschaften	Zieglerstrasse 7,a,9	BP 281/III	Zieglerstrasse 7	3007	Bern		3	281	826	611'700	-
5225P002	01.09 - Parzellen Wohnliegenschaft	Zieglerstrasse 7,a,9	BP 282/III	Zieglerstrasse 9	3007	Bern		3	282	692	472'600	-
5226P001	01.09 - Parzellen Wohnliegenschaft	Zwysystrasse 14	BP 1856/III	Zwysystrasse 14	3007	Bern		3	1856	1138	65'350	-
5227B001	04.02 - übrige Baurechte	Rosshäuserstrasse 72	BR 5011/VI, BP 1266/VI	Rosshäuserstrasse 72	3020	Bern				0	-	222'222.20
5227P001	04.09 - Baurechtsparzellen	Rosshäuserstrasse 72	BP 1266/VI	Rosshäuserstrasse 72	3020	Bern		6	1266	2500	154'340	-
5228B001	04.02 - übrige Baurechte	BG Karl Staufferstrasse	BR 1993/IV, BP 1165/IV	Staufferstrasse 31	3006	Bern				0	-	404'533.46
5228B002	04.02 - übrige Baurechte	BG Karl Staufferstrasse	BR 1994/IV, BP 1166/IV	Staufferstrasse 21	3006	Bern				0	-	-
5228B003	04.02 - übrige Baurechte	BG Karl Staufferstrasse	BR 1995/IV, BP 1167/IV	Staufferstrasse 23	3006	Bern				0	-	-
5228B004	04.02 - übrige Baurechte	BG Karl Staufferstrasse	BR 1996/IV, BP 1168/IV	Staufferstrasse 25	3006	Bern				0	-	-
5228B005	04.02 - übrige Baurechte	BG Karl Staufferstrasse	BR 1997/IV, BP 1169/IV	Staufferstrasse 27	3006	Bern				0	-	-
5228B006	04.02 - übrige Baurechte	BG Karl Staufferstrasse	BR 1998/IV, BP 1170/IV	Staufferstrasse 29	3006	Bern				0	-	-
5228P001	04.09 - Baurechtsparzellen	BG Karl Staufferstrasse	BP 1165/IV	Staufferstrasse 31	3006	Bern		4	1165	414	135'310	-
5228P002	04.09 - Baurechtsparzellen	BG Karl Staufferstrasse	BP 1166/IV	Staufferstrasse 21	3006	Bern		4	1166	423	128'260	-
5228P003	04.09 - Baurechtsparzellen	BG Karl Staufferstrasse	BP 1167/IV	Staufferstrasse 23	3006	Bern		4	1167	170	98'520	-
5228P004	04.09 - Baurechtsparzellen	BG Karl Staufferstrasse	BP 1168/IV	Staufferstrasse 25	3006	Bern		4	1168	170	98'520	-
5228P005	04.09 - Baurechtsparzellen	BG Karl Staufferstrasse	BP 1169/IV	Staufferstrasse 27	3006	Bern		4	1169	170	98'520	-
5228P006	04.09 - Baurechtsparzellen	BG Karl Staufferstrasse	BP 1170/IV	Staufferstrasse 29	3006	Bern		4	1170	170	98'520	-
5229G001	02.02 - Industrie- und Gewerbeliegenschaften	Klinik Selhofen	HH Klinik Selhofen	Selhofen 31	3122	Kehrsatz				0	-	2'587'800
5229P001	02.09 - Parzellen Geschäftsliegenschaften	Klinik Selhofen	BP 1226/Kehrsatz	Selhofen 31	3122	Kehrsatz			1226	2424	654'600	-
5230G001	01.04 - Reine Wohnliegenschaften	Mättelrain 15, Gurten	Mättelrain 15, Gurten	Mättelrain 15	3084	Wabern				0	-	462'500
5230P001	01.09 - Parzellen Wohnliegenschaft	Mättelrain 15, Gurten	BP 10165/Köniz	Mättelrain 15	3084	Wabern			10165	1405	104'240	-
5231B001	04.02 - übrige Baurechte	Burgernziel	BR 4569 / BP 1000/IV	Thunstrasse	3006	Bern		4	1000	0	-	-
5231B002	04.01 - Baurecht zur Förderung des Wohnungsbaus	Burgernziel	BR 4570 / BP 1000/IV	Thunstrasse	3006	Bern		4	1000	0	-	-
5231B003	04.02 - übrige Baurechte	Burgernziel	BR 4571 / BP 1000/IV	Thunstrasse	3006	Bern		4	1000	0	-	-
5231G001	02.01 - Wohn- und Geschäftshäuser	Burgernziel	Thunstrasse 104, 106	Thunstrasse 104, 106	3006	Bern				0	-	13'762'850.02
5231P001	02.09 - Parzellen Geschäftsliegenschaften	Burgernziel	BP 1000/IV	Thunstrasse 104, 106, 116, 118	3006	Bern		4	1000	10533	10'405'400	-
5233B001	04.02 - übrige Baurechte	BR Gurten	BR 9944/Köniz, BP 9943/Köniz	Gurten-Kulm	3084	Wabern			9943	13105	-	-
5233B002	04.02 - übrige Baurechte	BR Gurten	BR 9653/Köniz, BP 1419/Köniz	Gurten-Kulm	3084	Wabern			1419	125533	-	-
5233P001	04.09 - Baurechtsparzellen	BR Gurten	BP 1419/Köniz	Gurten-Kulm	3084	Wabern			1419	125533	-	-
5233P002	04.09 - Baurechtsparzellen	BR Gurten	BP 9943/Köniz	Gurten-Kulm	3084	Wabern			9943	13105	1'520	-
5234G001	02.02 - Industrie- und Gewerbeliegenschaften	Falkenplatz	Falkenplatz 10a	Falkenplatz 10a	3012	Bern		2	2721	2660	225'600	232'192.42
5234P001	02.09 - Parzellen Geschäftsliegenschaften	Falkenplatz	BP 2721/II Teilfläche	Falkenplatz	3012	Bern		2	2721	272	-	-
5235G001	01.04 - Reine Wohnliegenschaften	Matzenriedstrasse 94	Matzenriedstrasse 94	Matzenriedstrasse 94	3019	Bern		6	933	3734	1'261'700	1'423'672.00
5235P001	01.09 - Parzellen Wohnliegenschaft	Matzenriedstrasse 94	BP 933/VI	Matzenriedstrasse 94	3019	Bern		6	933	3731	318'010	-
5236G001	02.01 - Wohn- und Geschäftshäuser	Morellhaus	Morellhaus	Postgasse 14	3011	Bern				0	-	3'460'500
5236P001	02.09 - Parzellen Geschäftsliegenschaften	Morellhaus	BP 49/I	Postgasse 14	3011	Bern		1	49	243	986'400	-
5237G001	01.04 - Reine Wohnliegenschaften	Lorrainestrasse 49	Lorrainestrasse 49	Lorrainestrasse 49	3013	Bern		5	1354	1070	800'000	413'305.00
5238G001	02.02 - Industrie- und Gewerbeliegenschaften	Münsterplattform 5	Restaurant Münsterplattform	Plattform 5	3011	Bern		1	1446	7221	666'900	842'011.16
5239P001	01.09 - Parzellen Wohnliegenschaft	Bottigenstrasse Einzelparzelle	BP 3986/VI	Bottigenstrasse	3019	Bern		6	3986	1983	1'210	-
5240B001	04.02 - übrige Baurechte	Lohnweg 10	BR 321/BP 1256 Kehrsatz	Lohnweg 10	3122	Kehrsatz				0	-	-
5240P001	04.09 - Baurechtsparzellen	Lohnweg 10	BP 1256/Kehrsatz	Lohnweg 10	3122	Kehrsatz				405	180	-
5241B001	04.02 - übrige Baurechte	BR Dammweg 29	BR 2842/IV, BP 1538/IV	Dammweg 29	3013	Bern				0	-	630'889.08
5241P001	04.09 - Baurechtsparzellen	BR Dammweg 29	BP 1538/IV	Dammweg 29	3013	Bern		5	1538	501	401'050	-
5242G001	02.01 - Wohn- und Geschäftshäuser	Stauffacherstrasse 80/82	Stauffacherstrasse 80/80a	Stauffacherstrasse 80/80a	3014	Bern				0	-	7'000'000
5242G002	02.02 - Industrie- und Gewerbeliegenschaften	Stauffacherstrasse 80/82	Stauffacherstrasse 82 Waaghau	Stauffacherstrasse 82	3014	Bern				0	-	1'700'000
5243G001	01.04 - Reine Wohnliegenschaften	Tunnelweg 11	Tunnelweg 11	Tunnelweg 11	3004	Bern				0	-	349'600
5243P001	01.09 - Parzellen Wohnliegenschaft	Tunnelweg 11	BP 2493/II	Tunnelweg 11	3004	Bern		2	2493	286	118'400	-
5244G001	02.01 - Wohn- und Geschäftshäuser	Standstrasse	Standstrasse 32/32c/34	Standstrasse 32/32c/34	3014	Bern				0	-	6'500'000
5244P001	02.09 - Parzellen Geschäftsliegenschaften	Standstrasse	BP 304/IV	Standstrasse 32/32c/34	3014	Bern		5	304	1259	4'231'500	-
5245P001	01.09 - Parzellen Wohnliegenschaft	Viererefeld	BP 2750/II	Engestrasse	3012	Bern		2	2750	84482	-	-
5245P002	01.09 - Parzellen Wohnliegenschaft	Viererefeld	BR 2751/II	Baurecht auf BP 1192/II	3012	Bern		2	2751	78210	-	-
5245V001	01.09 - Parzellen Wohnliegenschaft	Viererefeld	Arealentwicklung Viererefeld	Engestrasse	3012	Bern				0	-	1'168'620.20
5246G001	02.02 - Industrie- und Gewerbeliegenschaften	Rosengarten	Restaurant Rosengarten	Alter Aargauerstalden 31b	3013	Bern		4	1823	0	1'358'200	3'000'000
5247G001	02.02 - Industrie- und Gewerbeliegenschaften	Bundesgasse 7	Parkcafé Kleine Schanze	Bundesgasse 7	3003	Bern		1	1516	0	564'000	1'671'779.93
5248G001	01.04 - Reine Wohnliegenschaften	Brünnenstrasse 50	Brünnenstrasse 50	Brünnenstrasse 50	3018	Bern-Bümpliz				0	-	1'003'900

Gebäude	Kategorie	Abrechnungskreis	Bezeichnung	Strasse	PLZ	Ortschaft	Kreis	Parzelle-Nr.	Parzellengrösse m ²	Amtlicher Wert CHF	GVB-Wert CHF	Marktwert CHF gemäss HRM2	
5248P001	01.09 - Parzellen Wohnliegenschaft	Brünnenstrasse 50	BP 1645/VI	Brünnenstrasse 50	3018	Bern-Bümpliz		6	1645	814	632'500	-	
5249G001	02.01 - Wohn- und Geschäftshäuser	Glockenstrasse 3, 5, 5b	Glockenstrasse 3	Glockenstrasse 3	3018	Bern				0	-	473'700	244'526.00
5249G002	02.01 - Wohn- und Geschäftshäuser	Glockenstrasse 3, 5, 5b	Glockenstrasse 5	Glockenstrasse 5	3018	Bern				0	-	2'086'600	953'358.00
5249G003	02.02 - Industrie- und Gewerbeliegenschaften	Glockenstrasse 3, 5, 5b	Glockenstrasse 5b	Glockenstrasse 5b	3018	Bern				0	-	157'900	73'600.00
5249P001	02.09 - Parzellen Geschäftsliegenschaften	Glockenstrasse 3, 5, 5b	BP 432/VI	Glockenstrasse 3, 5, 5b	3018	Bern	6	432	3637	-	-	-	-
5250G001	02.01 - Wohn- und Geschäftshäuser	Effingerstrasse 43	Effingerstrasse 43	Effingerstrasse 43	3008	Bern				0	-	3'000'000	2'483'579.31
5250P001	02.09 - Parzellen Geschäftsliegenschaften	Effingerstrasse 43	BP 2595/III	Effingerstrasse 43	3008	Bern	3	2595	322	2'569'600	-	-	-
5251V001	01.09 - Parzellen Wohnliegenschaft	Gaswerkareal	Arealentwicklung Gaswerk	Sandrainstrasse	3005	Bern				0	-	-	291'329.65
5252B001	04.02 - übrige Baurechte	Werkgasse 10-12	BR 3945/VI, BP 3825+3826/VI	Werkgasse	3018	Bern	6			0	-	-	-
5252G001	01.04 - Reine Wohnliegenschaften	Werkgasse 10-12	Werkgasse 10-12	Werkgasse 10-12	3018	Bern	6			0	-	3'496'500	4'065'000.00
5252P001	01.09 - Parzellen Wohnliegenschaft	Werkgasse 10-12	BP 3825/VI	Werkgasse 10	3018	Bern	6	3825	375	-	-	-	-
5252P002	01.09 - Parzellen Wohnliegenschaft	Werkgasse 10-12	BP 3826/VI	Werkgasse 12	3018	Bern	6	3826	744	-	-	-	-
5500G001	02.02 - Industrie- und Gewerbeliegenschaften	Kornhausplatz 18	Kornhausplatz 18	Kornhausplatz 18	3011	Bern				0	-	46'200'000	15'620'783.57
5500P001	02.09 - Parzellen Geschäftsliegenschaften	Kornhausplatz 18	BP 854/I	Kornhausplatz 18	3011	Bern	1	854	1275	12'278'300	-	-	-
5600G001	03.01 - Landwirtschaftliche Betriebe	Landw. Betrieb König	Stegenweg 20-22	Stegenweg 20-22	3019	Oberbottigen				0	-	2'442'500	972'000.00
5600P001	03.02 - Landwirtschaftliche Grundstücke	Landw. Betrieb König	BP 1172/VI	Stegenweg 20	3019	Oberbottigen	6	1172	95611	302'730	-	-	-
5600P002	03.02 - Landwirtschaftliche Grundstücke	Landw. Betrieb König	BP 815/VI A	Stegenweg 20	3019	Oberbottigen	6	815	0	-	-	-	-
5600P003	03.02 - Landwirtschaftliche Grundstücke	Landw. Betrieb König	BP 982/VI	Stegenweg 20	3019	Oberbottigen	6	982	41296	21'180	-	-	-
5600P004	03.02 - Landwirtschaftliche Grundstücke	Landw. Betrieb König	BP 984/VI	Stegenweg 20	3019	Oberbottigen	6	984	25025	11'080	-	-	-
5600P005	03.02 - Landwirtschaftliche Grundstücke	Landw. Betrieb König	BP 1012/VI	Stegenweg 20	3019	Oberbottigen	6	1012	3717	1'640	-	-	-
5600P006	03.02 - Landwirtschaftliche Grundstücke	Landw. Betrieb König	BP 1155/VI	Stegenweg 20	3019	Oberbottigen	6	1155	10137	6'440	-	-	-
5600P007	03.02 - Landwirtschaftliche Grundstücke	Landw. Betrieb König	BP 1603/VI	Stegenweg 20	3019	Oberbottigen	6	1603	23078	8'980	-	-	-
5600P008	03.02 - Landwirtschaftliche Grundstücke	Landw. Betrieb König	BP 983/VI Wald	Stegenweg 20	3019	Oberbottigen	6	983	5482	3'770	-	-	-
5600P009	03.02 - Landwirtschaftliche Grundstücke	Landw. Betrieb König	BP 917/VI Hubel	Stegenweg 20	3019	Oberbottigen	6	917	6052	3'150	-	-	-
5600P010	03.02 - Landwirtschaftliche Grundstücke	Landw. Betrieb König	BP 918/VI, Hubel	Stegenweg 20	3019	Oberbottigen	6	918	1841	500	-	-	-
5600P011	03.02 - Landwirtschaftliche Grundstücke	Landw. Betrieb König	BP 919/VI	Stegenweg 20	3019	Oberbottigen	6	919	12980	7'280	-	-	-
5601G001	03.01 - Landwirtschaftliche Betriebe	landw. Betrieb Zehnder	Matzenriedstrasse 95	Matzenriedstrasse 95	3019	Bern	6	1128	0	-	1'636'000	1'020'000.00	
5601G002	03.01 - Landwirtschaftliche Betriebe	landw. Betrieb Zehnder	Laufstall	Matzenriedstrasse 95d	3019	Bern	6	1128	85412	-	1'100'000	1'502'276.25	
5601P001	03.02 - Landwirtschaftliche Grundstücke	landw. Betrieb Zehnder	BP 5009/VI	Margel Matzenried	3019	Bern	6	5009	22615	10'510	-	-	-
5601P002	03.02 - Landwirtschaftliche Grundstücke	landw. Betrieb Zehnder	BP 1128/VI	Matzenriedstrasse 95	3019	Bern	6	1128	35617	202'720	-	-	-
5601P004	03.02 - Landwirtschaftliche Grundstücke	landw. Betrieb Zehnder	BP 949/VI	Matzenriedstrasse 95	3019	Bern	6	949	11372	6'240	-	-	-
5601P005	03.02 - Landwirtschaftliche Grundstücke	landw. Betrieb Zehnder	BP 1008/VI	Matzenriedstrasse 95	3019	Bern	6	1008	7431	4'330	-	-	-
5601P006	03.02 - Landwirtschaftliche Grundstücke	landw. Betrieb Zehnder	BP 1058/VI	Matzenriedstrasse 95	3019	Bern	6	1058	21362	12'410	-	-	-
5601P007	03.02 - Landwirtschaftliche Grundstücke	landw. Betrieb Zehnder	BP 1089/VI	Matzenriedstrasse 95	3019	Bern	6	1089	3603	1'850	-	-	-
5601P008	03.02 - Landwirtschaftliche Grundstücke	landw. Betrieb Zehnder	BP 1090/VI	Matzenriedstrasse 95	3019	Bern	6	1090	7068	4'120	-	-	-
5601P009	03.02 - Landwirtschaftliche Grundstücke	landw. Betrieb Zehnder	BP 1111/VI	Matzenriedstrasse 95	3019	Bern	6	1111	383	200	-	-	-
5601P010	03.02 - Landwirtschaftliche Grundstücke	landw. Betrieb Zehnder	BP 1112/VI	Matzenriedstrasse 95	3019	Bern	6	1112	8228	4'690	-	-	-
5601P011	03.02 - Landwirtschaftliche Grundstücke	landw. Betrieb Zehnder	BP 1319/VI	Matzenriedstrasse 95	3019	Bern	6	1319	25934	15'150	-	-	-
5602G001	03.01 - Landwirtschaftliche Betriebe	landw. Betrieb Weber-Imesch	Elfenauweg 110	Elfenauweg 110	3006	Bern				0	-	2'720'400	1'115'000.00
5602P001	03.02 - Landwirtschaftliche Grundstücke	landw. Betrieb Weber-Imesch	BP 9/Muri	Elfenauweg 110	3006	Bern		9	9827	6'140	-	-	-
5602P002	03.02 - Landwirtschaftliche Grundstücke	landw. Betrieb Weber-Imesch	BP 10/Muri	Elfenauweg 110	3006	Bern		10	7836	4'870	-	-	-
5602P003	03.02 - Landwirtschaftliche Grundstücke	landw. Betrieb Weber-Imesch	BP 12/Muri	Elfenauweg 110	3006	Bern		12	8221	4'460	-	-	-
5602P004	03.02 - Landwirtschaftliche Grundstücke	landw. Betrieb Weber-Imesch	BP 13/Muri	Elfenauweg 110	3006	Bern		13	25391	15'060	-	-	-
5602P005	03.02 - Landwirtschaftliche Grundstücke	landw. Betrieb Weber-Imesch	BP 978/IV	Elfenauweg 110	3006	Bern	4	978	325643	2'000'900	-	-	-
5603G001	03.01 - Landwirtschaftliche Betriebe	landw. Betrieb Frey-Zimmermann	Rosshäuserstrasse 21-21a	Rosshäuserstrasse 21-21a	3020	Bern-Riedbach				0	-	1'252'800	323'339.27
5603P001	03.02 - Landwirtschaftliche Grundstücke	landw. Betrieb Frey-Zimmermann	BP 1307/VI	Rosshäuserstrasse 21	3020	Bern-Riedbach	6	1307	33035	453'090	-	-	-
5604B001	04.02 - übrige Baurechte	Mannenriedstrasse 19	BR 4904/VI, BP 4903/VI Thomet	Mannenriedstrasse 19	3020	Bern-Riedbach				0	-	-	44'000.01
5604P001	03.02 - Landwirtschaftliche Grundstücke	Mannenriedstrasse 19	BR 1946/Mühleberg	Brünnmoos	3020	Bern-Riedbach		1946	8514	3'470	-	-	-
5604P002	03.02 - Landwirtschaftliche Grundstücke	Mannenriedstrasse 19	BP 1309/VI	Mannenriedstrasse 19	3020	Bern-Riedbach	6	1309	51171	25'400	-	-	-
5604P004	03.02 - Landwirtschaftliche Grundstücke	Mannenriedstrasse 19	BP 1262/VI	Mannenriedstrasse 19	3020	Bern-Riedbach	6	1262	12091	6'190	-	-	-
5604P005	03.02 - Landwirtschaftliche Grundstücke	Mannenriedstrasse 19	BP 31/VI Teil A	Mannenriedstrasse 19	3020	Bern-Riedbach	6	31	17300	42'237	-	-	-
5604P006	03.02 - Landwirtschaftliche Grundstücke	Mannenriedstrasse 19	BP 1253/VI	Mannenriedstrasse 19	3020	Bern-Riedbach	6	1253	30897	16'890	-	-	-
5604P007	04.09 - Baurechtsparzellen	Mannenriedstrasse 19	BP 4903/VI	Mannenriedstrasse 19	3020	Bern-Riedbach	6	4903	12890	3'820	-	-	-
5604P008	03.02 - Landwirtschaftliche Grundstücke	Mannenriedstrasse 19	BP 122/VI	Eymattstrasse	3020	Bern-Riedbach	6	122	779	300	-	-	-
5605B001	04.02 - übrige Baurechte	landw. Betrieb Bienz	BR 2972/Belp, BP 2970/Belp	Stockmatt	3123	Belp	1	2970	20790	-	-	-	-
5605B002	04.02 - übrige Baurechte	landw. Betrieb Bienz	BR 2974/Belp, BP 2973/Belp	Eichholz	3123	Belp	1	2973	10739	-	-	-	0.00
5605B003	04.02 - übrige Baurechte	landw. Betrieb Bienz	BR 3178/Belp, BP 1019/Belp	Einschlag 918	3123	Belp		1019	0	-	-	-	137'777.82
5605P001	04.02 - übrige Baurechte	landw. Betrieb Bienz	BP 33/Belp	Grossmatt	3123	Belp	1	33	34047	8'790	-	-	6'746.67
5605P002	04.02 - übrige Baurechte	landw. Betrieb Bienz	BP 347/Belp	Einschlag	3123	Belp	1	347	215491	1'330'960	-	-	877'29.33
5605P003	04.02 - übrige Baurechte	landw. Betrieb Bienz	BP 1019/Belp	Einschlag	3123	Belp	1	1019	84198	351'790	-	-	277'252.89
5605P004	04.02 - übrige Baurechte	landw. Betrieb Bienz	BP 1020/Belp	Einschlag	3123	Belp	1	1020	117153	79'700	-	-	80'757.78
5605P005	04.02 - übrige Baurechte	landw. Betrieb Bienz	BP 2260/Belp	Eichholz	3123	Belp	1	2260	8265	4'210	-	-	1'322'400.00
5605P006	04.02 - übrige Baurechte	landw. Betrieb Bienz	BP 2261/Belp	Eichholz	3123	Belp	1	2261	4576	2'300	-	-	732'160.00
5605P007	04.02 - übrige Baurechte	landw. Betrieb Bienz	BP 2969/Belp	Stockmatt	3123	Belp	1	2969	20009	10'880	-	-	27'280.89
5605P008	04.02 - übrige Baurechte	landw. Betrieb Bienz	BP 2971/Belp	Stockmatt	3123	Belp	1	2971	17527	8'880	-	-	6'754.44
5605P009	04.09 - Baurechtsparzellen	landw. Betrieb Bienz	BP 2970/Belp	Stockmatt	3123	Belp	1	2970	20790	11'010	-	-	8'358.44
5605P010	04.09 - Baurechtsparzellen	landw. Betrieb Bienz	BP 2973/Belp	Eichholz	3123	Belp	1	2973	10739	5'400	-	-	3'820.22
5608B001	04.02 - übrige Baurechte	landw. Betrieb Andrist	BR 10442/Köniz, BP 883/Köniz	Gurtenstrasse 130	3084	Wabern		883	0	-	-	-	85'555.58
5608B002	03.01 - Landwirtschaftliche Betriebe	landw. Betrieb Andrist	BR 10443/Köniz, BP 2986/Köniz	Gurtenstrasse 130	3084	Wabern		2986	0	-	-	-	-
5608B003	03.01 - Landwirtschaftliche Betriebe	landw. Betrieb Andrist	BR 10444/Köniz, BP 884+2982/Kö	Gurtenstrasse 130	3084	Wabern		884 + 2982	0	-	-	-	-
5608P001	03.02 - Landwirtschaftliche Grundstücke	landw. Betrieb Andrist	BP 885/Köniz	Gurtenstrasse 130	3084	Wabern		885	15285	-	-	-	-
5608P002	03.02 - Landwirtschaftliche Grundstücke	landw. Betrieb Andrist	BP 886/Köniz	Gurtenstrasse 130	3084	Wabern		886	22966	6'170	-	-	-
5608P003	03.02 - Landwirtschaftliche Grundstücke	landw. Betrieb Andrist	BP 888/Köniz	Gurtenstrasse 130	3084	Wabern		888	26248	5'760	-	-	-
5608P004	03.02 - Landwirtschaftliche Grundstücke	landw. Betrieb Andrist	BP 897/Köniz	Gurtenstrasse 130	3084	Wabern		897	12517	3'270	-	-	-
5608P005	03.02 - Landwirtschaftliche Grundstücke	landw. Betrieb Andrist	BP 901/Köniz	Gurtenstrasse 130	3084	Wabern		901	20950	5'430	-	-	-
5608P006	03.02 - Landwirtschaftliche Grundstücke	landw. Betrieb Andrist	BP 902/Köniz	Gurtenstrasse 130	3084	Wabern		902	56653	15'410	-	-	-
5608P007	03.02 - Landwirtschaftliche Grundstücke	landw. Betrieb Andrist	BP 905/Köniz	Gurtenstrasse 130	3084	Wabern		905	15550	2'480	-	-	-
5608P008	03.02 - Landwirtschaftliche Grundstücke	landw. Betrieb Andrist	BP 2984/Köniz	Gurtenstrasse 130	3084	Wabern		2984	31685	6'600	-	-	-

Gebäude	Kategorie	Abrechnungskreis	Bezeichnung	Strasse	PLZ	Ortschaft	Kreis	Parzelle-Nr.	Parzellengrösse m ²	Amtlicher Wert CHF	GVB-Wert CHF	Marktwert CHF gemäss HRM2
5608P009	03.02 - Landwirtschaftliche Grundstücke	landw. Betrieb Andrist	BP 894/Köniz	Gurtenstrasse 130	3084	Wabern		894	8308	2'250	-	-
5608P010	03.02 - Landwirtschaftliche Grundstücke	landw. Betrieb Andrist	BP 2981/Köniz	Gurtenstrasse 130	3084	Wabern		2981	50491	13'000	-	-
5608P011	03.02 - Landwirtschaftliche Grundstücke	landw. Betrieb Andrist	BP 2985/Köniz	Gurtenstrasse 130	3084	Wabern		2985	4927	950	-	-
5608P012	03.02 - Landwirtschaftliche Grundstücke	landw. Betrieb Andrist	BP 2987/Köniz	Gurtenstrasse 130	3084	Wabern		2987	38732	9'030	-	-
5608P013	03.02 - Landwirtschaftliche Grundstücke	landw. Betrieb Andrist	BP 2988/Köniz	Gurtenstrasse 130	3084	Wabern		2988	17839	3'620	-	-
5608P014	03.02 - Landwirtschaftliche Grundstücke	landw. Betrieb Andrist	BP 2989/Köniz	Gurtenstrasse 130	3084	Wabern		2989	27509	7'280	-	-
5608P015	03.02 - Landwirtschaftliche Grundstücke	landw. Betrieb Andrist	BP 2990/Köniz	Gurtenstrasse 130	3084	Wabern		2990	9274	2'420	-	-
5608P016	03.02 - Landwirtschaftliche Grundstücke	landw. Betrieb Andrist	BP 2986/Köniz	Gurtenstrasse 130	3084	Wabern		2986	4184	1'160	-	-
5608P017	03.02 - Landwirtschaftliche Grundstücke	landw. Betrieb Andrist	BP 3512/Köniz	Gurtenstrasse 130	3084	Wabern		3512	43479	-	-	-
5608P018	03.02 - Landwirtschaftliche Grundstücke	landw. Betrieb Andrist	BP 895/Köniz	Gurtenstrasse 130	3084	Wabern		895	4058	1'260	-	-
5608P019	03.02 - Landwirtschaftliche Grundstücke	landw. Betrieb Andrist	BP 896/Köniz	Gurtenstrasse 130	3084	Wabern		896	12715	3'670	-	-
5608P020	03.02 - Landwirtschaftliche Grundstücke	landw. Betrieb Andrist	BP 883/Köniz	Gurtenstrasse 130	3084	Wabern		883	6256	1'560	-	-
5608P021	03.02 - Landwirtschaftliche Grundstücke	landw. Betrieb Andrist	BP 884/Köniz	Alter Kirchenweg 2	3084	Wabern		884	319	80	-	-
5608P022	03.02 - Landwirtschaftliche Grundstücke	landw. Betrieb Andrist	BP 2982/Köniz	Gurtenstrasse 130	3084	Wabern		2982	379	110	-	-
5609G001	02.01 - Wohn- und Geschäftshäuser	Alter Kirchweg 3, Köniz	Alter Kirchweg 3	Alter Kirchweg 3	3084	Wabern			0	-	1'735'000	328'790.11
5609P001	02.09 - Parzellen Geschäftsliegenschaften	Alter Kirchweg 3, Köniz	BP 885/Köniz	Alter Kirchweg 3	3084	Wabern		885	15285	316'630	-	-
5610B001	04.02 - übrige Baurechte	landw. Betrieb Dreier-Stähli	BR 395, BP 22/Wald 2	Kühlewilstrasse 12-24	3086	Englisberg	2	22	309499	-	-	-
5610B002	04.02 - übrige Baurechte	landw. Betrieb Dreier-Stähli	BR 396, BP 22/Wald 2	Kühlewil	3086	Englisberg	2	22	309499	-	-	-
5610G001	03.01 - Landwirtschaftliche Betriebe	landw. Betrieb Dreier-Stähli	Kühlewil 49	Kühlewil 49	3086	Englisberg			0	-	-	2'100'000.00
5610P001	04.09 - Baurechtspartellen	landw. Betrieb Dreier-Stähli	BP 22/Wald	Kühlewil 49	3086	Englisberg	Wald2	22	309499	116'260	-	-
5610P002	03.02 - Landwirtschaftliche Grundstücke	landw. Betrieb Dreier-Stähli	BP 377/Wald	Kühlewil 49	3086	Englisberg	2	377	28261	8'310	-	-
5610P003	03.02 - Landwirtschaftliche Grundstücke	landw. Betrieb Dreier-Stähli	BP 29/Wald	Kühlewil 49	3086	Englisberg	2	29	163676	118'750	-	-
5610P004	03.02 - Landwirtschaftliche Grundstücke	landw. Betrieb Dreier-Stähli	BP 32/Wald	Kühlewil 49	3086	Englisberg	Wald2	32	170232	60'230	-	-
5610P005	03.02 - Landwirtschaftliche Grundstücke	landw. Betrieb Dreier-Stähli	BP 78/Kehrsatz	Hängele	3086	Englisberg		78	1587	-	-	-
5610P006	03.02 - Landwirtschaftliche Grundstücke	landw. Betrieb Dreier-Stähli	BP 201/Wald	Chüliwilwald	3086	Englisberg	Wald2	201	153	-	-	-
5610P007	03.02 - Landwirtschaftliche Grundstücke	landw. Betrieb Dreier-Stähli	Quellenrecht 545/Wald1	Quellenrecht 545/Wald1	3086	Englisberg	1	545	0	-	-	-
5610P008	03.02 - Landwirtschaftliche Grundstücke	landw. Betrieb Dreier-Stähli	Quellenrecht 321/Wald2	Quellenrecht 321/Wald2	3086	Englisberg	Wald2	321	0	-	-	-
5611G002	03.01 - Landwirtschaftliche Betriebe	Riedern, Hubel	Tschipparellen 158	Tschipparellen 158	3755	Horboden		274	0	-	811'000	225'000.00
5611G003	03.01 - Landwirtschaftliche Betriebe	Riedern, Hubel	Tschipparellen 168	Tschipparellen 168	3755	Horboden		967	0	-	327'100	225'000.00
5611P001	03.02 - Landwirtschaftliche Grundstücke	Riedern, Hubel	BP 967/Diemtigen	Alp Tschipparellen	3755	Horboden		967	0	19'990	-	-
5611P002	03.02 - Landwirtschaftliche Grundstücke	Riedern, Hubel	BP 274/Diemtigen	Alp Tschipparellen	3755	Horboden		274	10000	44'540	-	-
5700P001	03.02 - Landwirtschaftliche Grundstücke	Im Förstli	BP 1264/VI	Im Förstli	3020	Bern-Riedbach	6	1264	21226	8'580	-	74'560.00
5700P003	03.02 - Landwirtschaftliche Grundstücke	Im Förstli	BP 1267/VI	Im Förstli	3020	Bern-Riedbach	6	1267	44546	22'210	-	-
5700P004	03.02 - Landwirtschaftliche Grundstücke	Im Förstli	BP 5010/VI	Im Förstli	3020	Bern-Riedbach	6	5010	27976	13'840	-	-
5702P001	03.02 - Landwirtschaftliche Grundstücke	Gäbelbach	Gäbelbach BP 29/VI	Gäbelbach	3027	Bern	6	29	66473	22'330	-	71'490.00
5702P002	03.02 - Landwirtschaftliche Grundstücke	Gäbelbach	Gäbelbach BP 4339/VI	Gäbelbach	3027	Bern	6	4339	39463	12'310	-	98'220.00
5702P003	03.02 - Landwirtschaftliche Grundstücke	Gäbelbach	Gäbelbach BP 3670/VI	Gäbelbach	3027	Bern	6	3670	82774	39'250	-	232'320.00
5703P001	03.02 - Landwirtschaftliche Grundstücke	Rainwald	BP 31/VI Teil B	Rainwald	3027	Bern	6	31	40985	100'063	-	79'860.00
5704P001	03.02 - Landwirtschaftliche Grundstücke	Obermatt	BP 62/VI	Obermatt	3027	Bern-Bethlehem	6	62	36873	16'600	-	21'690.00
5704P002	03.02 - Landwirtschaftliche Grundstücke	Obermatt	BP 3891/VI	Obermatt	3027	Bern-Bethlehem	6	3891	87795	53'040	-	521'860.00
5705P001	03.02 - Landwirtschaftliche Grundstücke	Schlyfacher	BP 64/VI	Schlyfacher	3027	Bern-Bethlehem	6	64	67043	38'350	-	399'410.00
5705P002	03.02 - Landwirtschaftliche Grundstücke	Schlyfacher	BP 2237/VI	Schlyfacher	3027	Bern-Bethlehem	6	2237	8645	4'680	-	50'540.00
5706P001	03.02 - Landwirtschaftliche Grundstücke	Eichholz	Eichholz BP 904/VI	Eichholz	3020	Bern	6	904	421	-	-	2'500.00
5706P002	03.02 - Landwirtschaftliche Grundstücke	Eichholz	Eichholz BP 909/VI	Eichholz	3020	Bern	6	909	4555	2'570	-	22'380.00
5706P003	03.02 - Landwirtschaftliche Grundstücke	Eichholz	BP 910/VI Eichholz	Eichholz	3020	Bern	6	910	2210	1'410	-	10'680.00
5706P004	03.02 - Landwirtschaftliche Grundstücke	Eichholz	BP 1107/VI Eichholz	Eichholz	3020	Bern	6	1107	6318	3'220	-	28'700.00
5706P005	03.02 - Landwirtschaftliche Grundstücke	Eichholz	BP 1109/VI Eichholz	Eichholz	3020	Bern	6	1109	2539	1'550	-	11'580.00
5706P006	03.02 - Landwirtschaftliche Grundstücke	Eichholz	BP 4958/VI Eichholz	Eichholz	3020	Bern	6	4958	15322	8'960	-	80'440.00
5707P001	03.02 - Landwirtschaftliche Grundstücke	Einzelparzellen Riedere	BP 4810/VI Riedere	Riedere	3027	Bern-Bethlehem	6	4810	17078	7'770	-	98'090.00
5708P001	03.02 - Landwirtschaftliche Grundstücke	Einzelparzellen Winterhale	BP 4629/VI Winterhale	Winterhale	3027	Bern-Bethlehem	6	4629	22407	12'430	-	130'180.00
5708P002	03.02 - Landwirtschaftliche Grundstücke	Einzelparzellen Winterhale	BP 4641/VI	Niederbottigenweg (Flurweg)	3027	Bern-Bethlehem	6	4641	1100	-	-	-
5708P003	03.02 - Landwirtschaftliche Grundstücke	Einzelparzellen Winterhale	BP 4643/VI	Winterholzstrasse	3027	Bern-Bethlehem	6	4643	122	-	-	-
5708P004	03.02 - Landwirtschaftliche Grundstücke	Einzelparzellen Winterhale	BP 4644/VI	Flurweg Winterhale	3027	Bern-Bethlehem	6	4644	863	-	-	-
5708P005	03.02 - Landwirtschaftliche Grundstücke	Einzelparzellen Winterhale	BP 4645/VI	Flurweg Winterhale	3027	Bern-Bethlehem	6	4645	417	-	-	-
5708P006	03.02 - Landwirtschaftliche Grundstücke	Einzelparzellen Winterhale	BP 4647/VI	Niederbottigenweg (Flurweg)	3027	Bern-Bethlehem	6	4647	1051	-	-	-
5709P001	03.02 - Landwirtschaftliche Grundstücke	Einzelparzellen Matzenriedstr.	BP 1121/VI Matzenriedstrasse	Matzenriedstrasse	3019	Bern-Oberbottigen	6	1121	21128	11'550	-	111'360.00
5709P002	03.02 - Landwirtschaftliche Grundstücke	Einzelparzellen Matzenriedstr.	BP 1126/VI Matzenriedstrasse	Matzenriedstrasse	3019	Bern-Oberbottigen	6	1126	875	470	-	1'111.11
5711P001	03.02 - Landwirtschaftliche Grundstücke	Einzelparzellen Niederbottigen	BP 1005/VI	Niederbottigen	3018	Bern	6	1005	7507	193'520	-	39'410.00
5711P002	03.02 - Landwirtschaftliche Grundstücke	Einzelparzellen Niederbottigen	BP 4627/VI Niederbottigen	Niederbottigen	3018	Bern	6	4627	3322	1'300	-	18'600.00
5711P003	03.02 - Landwirtschaftliche Grundstücke	Einzelparzellen Niederbottigen	BP 4628/VI Niederbottigen	Niederbottigen	3018	Bern	6	4628	16763	9'580	-	22'400.00
5712P001	03.02 - Landwirtschaftliche Grundstücke	Einzelparzelle Bärschenmösl	BP 839/VI	Bärschenmösl	3027	Bern	6	839	7401	3'570	-	38'860.00
5713G001	03.01 - Landwirtschaftliche Betriebe	Einzelparzelle BP 815/VI, B	Bottigenstrasse 235 Scheune	Bottigenstrasse 235	3018	Bern	6	815	22260	-	609'100	-
5713P001	03.02 - Landwirtschaftliche Grundstücke	Einzelparzelle BP 815/VI, B	BP 815/VI B	Bottigenstrasse 235	3018	Bern	6	815	22260	74'120	-	116'870.00
5714P001	03.02 - Landwirtschaftliche Grundstücke	Einzelparzellen Bösstauden	BP 1027/VI	Bösstauden	3019	Oberbottigen	6	1027	37335	21'480	-	196'300.00
5714P002	03.02 - Landwirtschaftliche Grundstücke	Einzelparzellen Bösstauden	BP 836/VI	Bösstauden	3019	Oberbottigen	6	836	32991	18'910	-	-
5715P001	03.02 - Landwirtschaftliche Grundstücke	Einzelparzellen Chrummacher	BP 821/VI Chrummacher	Chrummacher	3019	Oberbottigen	6	821	4464	2'110	-	17'662.00
5715P002	03.02 - Landwirtschaftliche Grundstücke	Einzelparzellen Chrummacher	BP 822/VI	Chrummacher	3019	Oberbottigen	6	822	4875	2'310	-	19'900.00
5716P001	03.02 - Landwirtschaftliche Grundstücke	Einzelparzellen im Hasli	BP 1305/VI	Im Hasli	3020	Bern-Riedbach	6	1305	22128	10'810	-	-
5717P001	03.02 - Landwirtschaftliche Grundstücke	Einzelparzellen Höchacher	BP 4630/VI	Höchacher	3018	Bern	6	4630	21972	12'260	-	129'200.00
5717P002	03.02 - Landwirtschaftliche Grundstücke	Einzelparzellen Höchacher	BP 3877/VI	Moos	3018	Bern	6	3877	40056	23'240	-	168'240.00
5717P003	03.02 - Landwirtschaftliche Grundstücke	Einzelparzellen Höchacher	BP 1188/VI	Moosbach am Moosweg	3018	Bern	6	1188	1266	-	-	-
5717P004	03.02 - Landwirtschaftliche Grundstücke	Einzelparzellen Höchacher	BP 4642/VI	Flurweg Höchacher	3018	Bern	6	4642	1369	-	-	-
5717P005	03.02 - Landwirtschaftliche Grundstücke	Einzelparzellen Höchacher	BP 4646/VI	Niederbottigenweg (Flurweg)	3018	Bern	6	4646	1239	-	-	-
5717P006	03.02 - Landwirtschaftliche Grundstücke	Einzelparzellen Höchacher	Quellenrecht 1354/VI	Quellenrecht 1354/VI	3018	Bern	6	1354	0	-	-	-
5718P001	03.02 - Landwirtschaftliche Grundstücke	Bottigenmoos	BP 1178/VI	Moosweg	3018	Bern	6	1178	26430	10'420	-	111'010.00
5719P001	03.02 - Landwirtschaftliche Grundstücke	Einzelparzelle 1314/VI	BP 1314/VI	Matzenriedstrasse 112	3019	Bern-Oberbottigen	6	1314	18193	10'390	-	80'370.00
5721P001	03.02 - Landwirtschaftliche Grundstücke	Einzelparzellen Riedbach	BP 1412/VI	Oberbottigenweg	3020	Bern-Riedbach	6	1412	7156	4'170	-	40'700.00
5721P002	03.02 - Landwirtschaftliche Grundstücke	Einzelparzellen Riedbach	BP 3511/VI, Riedstyle	Riedbach	3020	Bern-Riedbach	6	3511	6613	3'850	-	36'690.00

Gebäude	Kategorie	Abrechnungskreis	Bezeichnung	Strasse	PLZ	Ortschaft	Kreis	Parzelle-Nr.	Parzellengrösse m ²	Amtlicher Wert CHF	GVB-Wert CHF	Marktwert CHF gemäss HRM2
5721P003	03.02 - Landwirtschaftliche Grundstücke	Einzelparzellen Riedbach	BP 1326/VI, Nüechtere	Riedbach	3020	Bern-Riedbach	6	1326	11022	6'430	-	54'120.00
5722P001	03.02 - Landwirtschaftliche Grundstücke	Sandacker	Sandacker BP 3701/VI	Sandacker	3027	Bern-Bethlehem	6	3701	16375	7'880	-	71'280.00
5723P001	03.02 - Landwirtschaftliche Grundstücke	Pfaffenmatt	Pfaffenmatt BP 877/VI	Pfaffenmatt	3027	Bern-Bethlehem	6	877	9609	5'600	-	52'470.00
5723P002	03.02 - Landwirtschaftliche Grundstücke	Pfaffenmatt	BP 3957/VI Pfaffenmatt	Pfaffenmatt	3027	Bern-Bethlehem	6	3957	34285	17'400	-	192'070.00
5725P001	03.02 - Landwirtschaftliche Grundstücke	Salisacker	BP 3/VI Salisacker	Salisacker	3008	Bern	6	3	34789	14'930	-	133'940.00
5725P002	03.02 - Landwirtschaftliche Grundstücke	Salisacker	Salisacker BP 115/VI	Salisacker	3008	Bern	6	115	25585	7'100	-	35'180.00
5725P003	03.02 - Landwirtschaftliche Grundstücke	Salisacker	BP 1163/VI Salisacker	Salisacker	3008	Bern	6	1163	16955	6'530	-	99'700.00
5726P001	03.02 - Landwirtschaftliche Grundstücke	Buchweg	BP 4065/VI Buchweg	Buchweg	3020	Bern-Riedbach	6	4065	22964	13'400	-	128'600.00
5727P001	03.02 - Landwirtschaftliche Grundstücke	Mittelfeld	BP 2341/II Mittelfeld	Mittelfeld	3012	Bern	2	2341	27861	18'940	-	56'890.00
5761P005	03.02 - Landwirtschaftliche Grundstücke	DB Umgebung Flugplatz Belp	Parzelle 1020/Belp	Flugplatz Belp	3123	Belp	1	1020	117153	-	-	-
5762P001	03.02 - Landwirtschaftliche Grundstücke	Köniz	Köniz BP 72/Köniz	Köniz	3098	Köniz	6	72	4565	1'200	-	12'780.00
5762P002	03.02 - Landwirtschaftliche Grundstücke	Köniz	Köniz BP 2651/Köniz	Köniz	3098	Köniz	6	2651	39935	12'090	-	-
5762P003	03.02 - Landwirtschaftliche Grundstücke	Köniz	Köniz BP 3511/Köniz	Köniz	3098	Köniz	6	3511	35676	11'110	-	-
5762P004	03.02 - Landwirtschaftliche Grundstücke	Köniz	Köniz BP 3512/Köniz Vogelloch	Köniz	3098	Köniz	6	3512	43579	10'260	-	-
5762P005	03.02 - Landwirtschaftliche Grundstücke	Köniz	Quellenrecht 2722/Köniz	Quellenrecht	3098	Köniz	6	2722	0	-	-	-
5763G001	03.02 - Landwirtschaftliche Grundstücke	Rebgut La Neuveville	Rebgut Kelerei	Chemin de Poudelle 2a	2520	La Neuveville	6	-	0	-	2'819'800	1'302'600.00
5763G002	03.02 - Landwirtschaftliche Grundstücke	Rebgut La Neuveville	Rebhaus	Route du Vignoble 85	2520	La Neuveville	6	-	0	-	-	-
5763G003	03.02 - Landwirtschaftliche Grundstücke	Rebgut La Neuveville	Ferienhaus	Chemin de Poudelle 1	2520	La Neuveville	6	-	0	-	22'500	-
5763P001	03.02 - Landwirtschaftliche Grundstücke	Rebgut La Neuveville	Reben (Ferienhaus), BP 3145	Chemin de Poudelle 1	2520	La Neuveville	6	3145	26666	213'260	-	-
5763P002	03.02 - Landwirtschaftliche Grundstücke	Rebgut La Neuveville	Rebland um Rebhut	Chemin de Poudelle	2520	La Neuveville	6	3143	103147	-	-	3'597'859.00
5764P001	03.02 - Landwirtschaftliche Grundstücke	Gelterfingen	Alimud BP 369/Gelterfingen	Gelterfingen	3126	Gelterfingen	1	369	4425	1'640	-	21'690.00
5765G001	03.02 - Landwirtschaftliche Grundstücke	Fuhrenstrasse 12	BP 1592/Lenk	Fuhrenstrasse 12	3775	Lenk im Simmental	6	-	0	-	451'100	220'413.00
5765P001	03.02 - Landwirtschaftliche Grundstücke	Fuhrenstrasse 12	BP 1592/Lenk	Fuhrenstrasse 12	3775	Lenk im Simmental	6	1592	5780	103'530	-	-
5766G001	02.01 - Wohn- und Geschäftshäuser	Brünnen Längsbau	Brünnen Längsbau	Murtenstrasse	3027	Bern	6	4729	0	-	-	119'854.25
5767P001	02.09 - Parzellen Geschäftsliegenschaften	Parzelle an Wasserwerksgasse	BP 1202/I	Wasserwerksgasse	3011	Bern	1	1202	124	33'100	-	620.00
5768P001	03.02 - Landwirtschaftliche Grundstücke	Oberbottigenweg	BP 4766/VI	Oberbottigenweg	3019	Bern	6	4766	339	-	-	-
5794P001	03.02 - Landwirtschaftliche Grundstücke	Wälder Stiftung Bächtele	BP 1643/Köniz Wald	Bächtele	3098	Köniz	6	1643	4975	2'180	-	-
5794P002	03.02 - Landwirtschaftliche Grundstücke	Wälder Stiftung Bächtele	BP 3314/Köniz Wald	Bächtele	3098	Köniz	6	3314	7881	2'240	-	-
5794P003	03.02 - Landwirtschaftliche Grundstücke	Wälder Stiftung Bächtele	BP 948/Köniz Wald	Bächtele	3098	Köniz	6	948	4489	2'980	-	-
5794P004	03.02 - Landwirtschaftliche Grundstücke	Wälder Stiftung Bächtele	BP 947/Köniz Wald	Bächtele	3098	Köniz	6	947	11051	8'160	-	-
5794P005	03.02 - Landwirtschaftliche Grundstücke	Wälder Stiftung Bächtele	BP 2774/Köniz Wald	Bächtele	3098	Köniz	6	2774	2732	1'190	-	-
5794P006	03.02 - Landwirtschaftliche Grundstücke	Wälder Stiftung Bächtele	BP 418/Köniz Wald	Bächtele	3098	Köniz	6	418	3834	1'220	-	-
5794P007	03.02 - Landwirtschaftliche Grundstücke	Wälder Stiftung Bächtele	BP 1641/Köniz Wald	Bächtele	3098	Köniz	6	1641	4998	1'790	-	-
5794P008	03.02 - Landwirtschaftliche Grundstücke	Wälder Stiftung Bächtele	BP 2789/Köniz Wald	Bächtele	3098	Köniz	6	2789	9151	2'740	-	-
5794P009	03.02 - Landwirtschaftliche Grundstücke	Wälder Stiftung Bächtele	BP 1644/Köniz Wald	Bächtele	3098	Köniz	6	1644	13478	5'950	-	-
5794P010	03.02 - Landwirtschaftliche Grundstücke	Wälder Stiftung Bächtele	BP 890/Köniz Wald	Bächtele	3098	Köniz	6	890	12584	5'150	-	-
5795P001	03.02 - Landwirtschaftliche Grundstücke	Wald Kehrsatz	BP 146/Kehrsatz Wald	Kehrsatz	3122	Kehrsatz	6	146	4332	930	-	-
5795P002	03.02 - Landwirtschaftliche Grundstücke	Wald Kehrsatz	BP 18/Kehrsatz Wald	Kehrsatz	3122	Kehrsatz	6	18	1051	-	-	-
5795P003	03.02 - Landwirtschaftliche Grundstücke	Wald Kehrsatz	BP 46/Kehrsatz Wald	Kehrsatz	3122	Kehrsatz	6	46	5562	2'160	-	-
5796P001	03.02 - Landwirtschaftliche Grundstücke	Wald Belp	BP 34/Belp Wald	Belp	3123	Belp	1	34	17278	3'910	-	-
5797P001	03.02 - Landwirtschaftliche Grundstücke	Wald Bern	BP 23/VI Wald	Bern	3000	Bern	6	23	9651	3'610	-	-
5797P002	03.02 - Landwirtschaftliche Grundstücke	Wald Bern	BP 38/VI Wald	Bern	3000	Bern	6	38	34634	11'840	-	-
5797P003	03.02 - Landwirtschaftliche Grundstücke	Wald Bern	BP 70/VI Wald	Bern	3000	Bern	6	70	44106	23'430	-	-
5797P004	03.02 - Landwirtschaftliche Grundstücke	Wald Bern	BP 71/VI Wald	Bern	3000	Bern	6	71	16552	1'980	-	-
5797P005	03.02 - Landwirtschaftliche Grundstücke	Wald Bern	BP 72/VI Wald	Bern	3000	Bern	6	72	8250	1'630	-	-
5797P009	03.02 - Landwirtschaftliche Grundstücke	Wald Bern	BP 807/VI Wald	Bern	3000	Bern	6	807	5005	3'600	-	-
5797P010	03.02 - Landwirtschaftliche Grundstücke	Wald Bern	BP 851/VI Wald	Bern	3000	Bern	6	851	33125	17'460	-	-
5797P011	03.02 - Landwirtschaftliche Grundstücke	Wald Bern	BP 857/VI Wald	Bern	3000	Bern	6	857	2951	950	-	-
5797P012	03.02 - Landwirtschaftliche Grundstücke	Wald Bern	BP 875/VI Wald	Bern	3000	Bern	6	875	5672	600	-	-
5797P013	03.02 - Landwirtschaftliche Grundstücke	Wald Bern	BP 958/VI Wald	Bern	3000	Bern	6	958	17448	12'050	-	-
5797P014	03.02 - Landwirtschaftliche Grundstücke	Wald Bern	BP 959/VI Wald	Bern	3000	Bern	6	959	4376	1'800	-	-
5797P015	03.02 - Landwirtschaftliche Grundstücke	Wald Bern	BP 963/VI Wald	Bern	3000	Bern	6	963	1506	880	-	-
5797P016	03.02 - Landwirtschaftliche Grundstücke	Wald Bern	BP 966/VI Wald	Bern	3000	Bern	6	966	8295	5'290	-	-
5797P017	03.02 - Landwirtschaftliche Grundstücke	Wald Bern	BP 971/VI Wald	Bern	3000	Bern	6	971	3973	1'100	-	-
5797P019	03.02 - Landwirtschaftliche Grundstücke	Wald Bern	BP 1125/VI Wald	Bern	3000	Bern	6	1125	15275	4'250	-	-
5797P020	03.02 - Landwirtschaftliche Grundstücke	Wald Bern	BP 1170/VI Wald	Bern	3000	Bern	6	1170	19089	2'060	-	-
5797P021	03.02 - Landwirtschaftliche Grundstücke	Wald Bern	BP 4177/VI Wald	Bern	3000	Bern	6	4177	2283	920	-	-
5797P022	03.02 - Landwirtschaftliche Grundstücke	Wald Bern	BP 4269/VI Wald	Bern	3000	Bern	6	4269	10351	4'520	-	-
5798P001	03.02 - Landwirtschaftliche Grundstücke	Wald Englisberg	BP 26/Wald Wald	Englisberg	3086	Englisberg	2	26	13483	8'960	-	-
5798P002	03.02 - Landwirtschaftliche Grundstücke	Wald Englisberg	BP 27/Wald Wald	Englisberg	3086	Englisberg	2	27	11080	6'420	-	-
5798P003	03.02 - Landwirtschaftliche Grundstücke	Wald Englisberg	BP 33/Wald Wald	Englisberg	3086	Englisberg	2	33	1613	380	-	-
5798P004	03.02 - Landwirtschaftliche Grundstücke	Wald Englisberg	BP 35/Wald Wald	Englisberg	3086	Englisberg	2	35	17271	4'140	-	-
5798P005	03.02 - Landwirtschaftliche Grundstücke	Wald Englisberg	BP 36/Wald Wald	Englisberg	3086	Englisberg	2	36	6179	2'110	-	-
5798P006	03.02 - Landwirtschaftliche Grundstücke	Wald Englisberg	BP 38/Wald Wald	Englisberg	3086	Englisberg	2	38	6323	3'740	-	-
5798P007	03.02 - Landwirtschaftliche Grundstücke	Wald Englisberg	BP 39/Wald Wald	Englisberg	3086	Englisberg	2	39	8192	4'810	-	-
5798P008	03.02 - Landwirtschaftliche Grundstücke	Wald Englisberg	BP 40/Wald Wald	Englisberg	3086	Englisberg	2	40	4193	2'590	-	-
5798P009	03.02 - Landwirtschaftliche Grundstücke	Wald Englisberg	BP 43/Wald Wald	Englisberg	3086	Englisberg	2	43	1621	920	-	-
5798P010	03.02 - Landwirtschaftliche Grundstücke	Wald Englisberg	BP 44/Wald Wald	Englisberg	3086	Englisberg	2	44	4384	2'610	-	-
5798P011	03.02 - Landwirtschaftliche Grundstücke	Wald Englisberg	BP 45/Wald Wald	Englisberg	3086	Englisberg	2	45	76513	218'530	-	-
5798P012	03.02 - Landwirtschaftliche Grundstücke	Wald Englisberg	BP 47/Wald Wald	Englisberg	3086	Englisberg	2	47	8379	4'760	-	-
5798P013	03.02 - Landwirtschaftliche Grundstücke	Wald Englisberg	BP 69/Wald Wald	Englisberg	3086	Englisberg	2	69	1940	950	-	-
5798P014	03.02 - Landwirtschaftliche Grundstücke	Wald Englisberg	BP 23/Wald Wald	Düftwald	3086	Englisberg	2	23	111387	40'200	-	-
5799P001	03.02 - Landwirtschaftliche Grundstücke	Wald Köniz	Wald Einwohnergemeinde Bern	Wald Einwohnergemeinde Bern	3098	Köniz	6	-	0	-	-	156'133.00
5799P002	03.02 - Landwirtschaftliche Grundstücke	Wald Köniz	BP 65/Köniz Wald	Köniz	3098	Köniz	6	65	1964	1'000	-	-
5799P003	03.02 - Landwirtschaftliche Grundstücke	Wald Köniz	BP 66/Köniz Wald	Köniz	3098	Köniz	6	66	43184	22'010	-	-
5799P004	03.02 - Landwirtschaftliche Grundstücke	Wald Köniz	BP 276/Köniz Wald	Köniz	3098	Köniz	6	276	5483	3'910	-	-
5799P006	03.02 - Landwirtschaftliche Grundstücke	Wald Köniz	BP 887/Köniz Wald	Köniz	3098	Köniz	6	887	3807	1'410	-	-
5799P008	03.02 - Landwirtschaftliche Grundstücke	Wald Köniz	BP 898/Köniz Wald	Köniz	3098	Köniz	6	898	7179	2'430	-	-

Gebäude	Kategorie	Abrechnungskreis	Bezeichnung	Strasse	PLZ	Ortschaft	Kreis	Parzelle-Nr.	Parzellengrösse m ²	Amtlicher Wert CHF	GVB-Wert CHF	Marktwert CHF gemäss HRM2
5799P009	03.02 - Landwirtschaftliche Grundstücke	Wald Köniz	BP 899/Köniz Wald		3098	Köniz		899	5821	2'410	-	-
5799P012	03.02 - Landwirtschaftliche Grundstücke	Wald Köniz	BP 951/Köniz Wald		3098	Köniz		951	6974	3'830	-	-
5799P013	03.02 - Landwirtschaftliche Grundstücke	Wald Köniz	BP 1087/Köniz Wald		3098	Köniz		1087	1849	730	-	-
5799P014	03.02 - Landwirtschaftliche Grundstücke	Wald Köniz	BP 1239/Köniz Wald		3098	Köniz		1239	586	-	-	-
5799P015	03.02 - Landwirtschaftliche Grundstücke	Wald Köniz	BP 1425/Köniz Wald		3098	Köniz		1425	8072	3'210	-	-
5799P016	03.02 - Landwirtschaftliche Grundstücke	Wald Köniz	BP 1427/Köniz Wald		3098	Köniz		1427	283	50	-	-
5799P017	03.02 - Landwirtschaftliche Grundstücke	Wald Köniz	BP 1428/Köniz Wald		3098	Köniz		1428	921	380	-	-
5799P018	03.02 - Landwirtschaftliche Grundstücke	Wald Köniz	BP 1429/Köniz Wald		3098	Köniz		1429	604	110	-	-
5799P019	03.02 - Landwirtschaftliche Grundstücke	Wald Köniz	BP 1434/Köniz Wald		3098	Köniz		1434	1528	700	-	-
5799P020	03.02 - Landwirtschaftliche Grundstücke	Wald Köniz	BP 1439/Köniz Wald		3098	Köniz		1439	510	40	-	-
5799P021	03.02 - Landwirtschaftliche Grundstücke	Wald Köniz	BP 1440/Köniz Wald		3098	Köniz		1440	1158	150	-	-
5799P022	03.02 - Landwirtschaftliche Grundstücke	Wald Köniz	BP 1441/Köniz Wald		3098	Köniz		1441	35330	12'090	-	-
5799P023	03.02 - Landwirtschaftliche Grundstücke	Wald Köniz	BP 1444/Köniz Wald		3098	Köniz		1444	212	20	-	-
5799P027	03.02 - Landwirtschaftliche Grundstücke	Wald Köniz	BP 1645/Köniz Wald		3098	Köniz		1645	7817	3'590	-	-
5799P029	03.02 - Landwirtschaftliche Grundstücke	Wald Köniz	BP 2776/Köniz Wald		3098	Köniz		2776	3208	1'060	-	-
5799P032	03.02 - Landwirtschaftliche Grundstücke	Wald Köniz	BP 833/Köniz Wald	Waberewald	3098	Köniz		833	1310	-	-	-
5799P033	03.02 - Landwirtschaftliche Grundstücke	Wald Köniz	BP 1442/Köniz Wald	Hasenbrunnenweg	3098	Köniz		1442	110	-	-	-
Gesamtergebnis									8'655'037	802'066'470	1'191'628'800	1'301'930'011

13.5 Liegenschaftsverzeichnis 2017 Liegenschaften und Grundstücke Stadtgrün

Anlage	Aktivdatum	Anlagebezeichnung	Buchwert Ende 2016	AnschWert	Abschr. 2017	Buchwert Ende 2017
A5200620	31.12.2014	Grünanlagen Rückübernahme ex ISB	4'325'874.00	1'247'165.20	-148'095.20	5'424'944.00
A5200621	31.12.2014	Spielplätze Rückübernahme ex ISB	133'288.00	0.00	-19'041.00	114'247.00
A5200622	31.12.2014	Kleinbauten ex ISB	4'160'075.00	283'204.81	-119'514.81	4'323'765.00
A5200623	31.12.2014	Kunstabauten ex ISB	797'454.00		-21'553.00	775'901.00
A5200624	31.12.2015	Kleine Schanze, Stützmauer ex ISB	1'886'256.00		-49'638.00	1'836'618.00
A5210620	31.12.2014	Friedhöfe Rückübernahme ex ISB	4'003'960.00		-108'215.00	3'895'745.00
Gesamtergebnis						16'371'220.01

Gebäude	Bezeichnung	Strasse	Ortschaft	Kreis	Parzelle-Nr.	Objektkategorie VV	GVB-Wert	amtliche Werte
1005U002	Öffentlicher Spielplatz	Dändlikerweg	Bern		5	2059 Spielplatz	-	-
1007U002	Öffentlicher Spielplatz	Mülinenstrasse	Bern		4	3000 Spielplatz	-	-
1016P001	Parzelle 2651/IV	Segantinistrasse	Bern		4	2651 Grundstücke VV unbebaut	-	-
1027U002	Öffentlicher Spielplatz	Bernstrasse	Bern		6	644 Spielplatz	-	-
1030U002	Familiengarten Winterhalde	Winterfeldweg	Bern		6	2477 Familiengarten (mit Gebäude)	-	-
1041P001	Parzelle 1446/I	Plattform/Badgasse	Bern		1	1446 Münsterplattform Kosten ISB	-	-
1041V002	Grünfläche	Münsterplattform	Bern		1	1446 Grundstücke VV unbebaut	-	-
1073G005	BRU 103 Rosengartenbrunnen	Laubeggstrasse	Bern		4	1823 Brunnen allg. Kosten ISB	-	-
1073G006	BRU 104 Springb A Rosengarten	Laubeggstrasse	Bern		4	1823 Brunnen allg. Kosten ISB	-	-
1073G007	BRU 105 Springb B Rosengarten	Laubeggstrasse	Bern		4	1823 Brunnen allg. Kosten ISB	-	-
1073P001	Parzelle 1823/IV	Rosengarten	Bern		4	1823 Grundstücke VV unbebaut	-	6'500.00
1092G001	SGB Holligenstrasse	Holligenstrasse 95	Bern		3	3520 Magazin	67'600.00	83'700.00
1092P001	Parzelle 3520/III	Holligenstrasse	Bern		3	3520 Magazin	-	-
1093G001	SGB Breitenrainstrasse	Breitenrainstrasse 28	Bern		5	43 Magazin	111'400.00	27'700.00
1093G002	BRU 079 Brunnen Park Johannes	Breitenrainstrasse	Bern		5	43 Brunnen allg. Kosten ISB	-	-
1093P001	Parzelle 43/V	Breitenrainstrasse	Bern		5	43 Magazin	-	-
1094G001	SGB Humboldtstrasse	Humboldtstrasse 24B	Bern		5	1117 Magazin	20'300.00	4'300.00
1094G002	BRU 073 B Humboldtstrasse	Humboldtstrasse	Bern		5	1117 Brunnen allg. Kosten ISB	-	-
1094P001	Parzelle 1117/V	Humboldtstrasse	Bern		5	1117 Magazin	-	-
1095P001	Parzelle 1608/V	Lorrainestrasse	Bern		5	1608 Magazin	-	1'000.00
1096P001	Parzelle 3077/V	Nordring	Bern		5	3077 Magazin	-	-
1105G093	BRU 155 Brunnen Monreposweg	Monreposweg	Bern		3	3585 Brunnen allg. Kosten ISB	1'000.00	1.00
1105G100	BRU 049 Sodbrunnen Nydegghof	Nydegghof	Bern		1	1407 Brunnen allg. Kosten ISB	1'000.00	1.00
1105G134	BRU Gaswerkareal	Sandrainstrasse	Bern		3	3929 Brunnen allg. Kosten ISB	-	-
1108G001	Römische Ruinen	Reichenbachstrasse 166	Bern		2	1305 Geläute / Uhr Kosten ISB	101'500.00	-
1108G002	Römische Ruinen	Reichenbachstrasse	Bern		2	2300 Ruine	1'000.00	-
1108P001	Parzelle 2378/II	Reichenbachstrasse	Bern		2	2378 Brunnen allg. Kosten ISB	-	2'100.00
1108P004	Parzelle 2300/II	Reichenbachstrasse	Bern		2	2300 Ruine	-	-
1113P002	Parzelle 161/VI	Glockenstrasse	Bern		6	161 Grundstücke VV unbebaut	-	-
1113P003	Parzelle 2935/VI	Untermattweg	Bern		6	2935 Grundstücke VV unbebaut	-	530.00
1113P004	Parzelle 4575/VI	Waldmannstrasse	Bern		6	4575 Grundstücke VV unbebaut	-	-
1113P005	Parzelle 682/VI	Bethlehemstrasse	Bern		6	682 Grundstücke VV unbebaut	-	682.00
1129P001	Parzelle 3091/III	Schlossmattstrasse	Bern		3	3091 Kindergarten	-	2'580.00
1135G002	WC Familiengarten	Stöckackerstrasse 43	Bern		6	4618 WC-Anlagen Kosten ISB	-	-
1135P001	LV Parzelle 4618/VI	Ladenwandweg	Bern		6	4618 Grundstücke VV unbebaut	-	951'300.00
1135P002	Parzelle 4899/VI	Ladenwandweg	Bern		6	4899 Grundstücke VV unbebaut	-	-
1139G001	Kleine Schanze Pavillon	Bundesgasse 5	Bern		1	1516 Parkanlage	169'100.00	-
1139G004	BRU 004 Trinkb. Kleine Schanze	Kleine Schanze, Oben	Bern		1	1516 Brunnen allg. Kosten ISB	-	-
1139G005	BRU 003 Ententeich Kl. Schanze	Kleine Schanze	Bern		1	1516 Brunnen allg. Kosten ISB	-	-
1139P001	Parzelle 1516/I	Bundesgasse	Bern		1	1516 Brunnen allg. Kosten ISB	-	256'700.00
1154G003	BRU 148 Brunnenanlage Monbijou	Mühlemattstrasse	Bern		3	4038 Brunnen allg. Kosten ISB	-	-
1154P001	Parzelle 4038/III	Mühlemattstrasse	Bern		3	4038 Magazin	-	-

Gebäude	Bezeichnung	Strasse	Ortschaft	Kreis	Parzelle-Nr.	Objektkategorie VV	GVB-Wert	amtliche Werte
1157G012	BRU 136 Teich Bremgartenfriedh	Murtenstrasse	Bern		3	1943 Brunnen allg. Kosten ISB	-	-
1157P001	LV Parzelle 1943/III	Bahnstrasse / Weyermannstrasse	Bern		3	1943 Friedhofsgebäude	-	820'260.00
1157P004	Parzelle 2526/III	Friedbühlstrasse 70	Bern		3	2526 Grundstücke VV unbebaut	-	139'500.00
1164P003	LV Parzelle 1527/IV	Egelgasse	Bern		4	1527 Parkanlage	-	-
1165P001	Parzelle 1837/IV	Schossaldenfriedhof	Bern		4	1837 Friedhofsgebäude	-	457'700.00
1165P003	Parzelle 4357/IV	Schossaldenstrasse	Bern		4	4357 Parkanlage	-	-
1166G011	BRU 269 Weiheranlage	Zypressenstrasse	Bern		6	212 Brunnen allg. Kosten ISB	-	-
1166G012	BRU 263 Friedhofbrunnen	Bottigenstrasse	Bern		6	311 Brunnen allg. Kosten ISB	-	-
1166G013	FH Bümpliz	Zypressenstrasse 5	Bern		6	212 Friedhofsgebäude	-	33'200.00
1166P002	Parzelle 311/VI	Bottigenstrasse	Bern		6	311 Friedhofsgebäude	-	122'100.00
1166P003	Parzelle 520/VI	Heimstrasse	Bern		6	520 Friedhofsgebäude	-	63'000.00
1166P004	Parzelle 2934/VI	Zypressenstrasse	Bern		6	2934 Friedhofsgebäude	-	-
1182P001	Parzelle 521/VI	Bottigenstrasse / Glockenstrasse	Bern		6	521 Grundstücke VV unbebaut	-	350.00
1182P002	Parzelle 154/VI	Glockenstrasse	Bern		6	154 Grundstücke VV unbebaut	-	790.00
1188P005	Parzelle 4733/VI	Murtenstrasse	Bern		6	4733 Grundstücke VV unbebaut	-	1'120.00
1189P002	Parzelle 1041/III	Lindenauweg	Bern		3	1041 Grundstücke VV unbebaut	-	5'380.00
1190P001	Parzelle 2505/III	Schwarzenburgstrasse	Bern		3	2505 Warthalle	-	-
1214P001	Parzelle 1399/I	Langmauerweg	Bern		1	1399 Magazin	-	22'030.00
1215G001	SGB Tiefenaustrasse	Tiefenaustrasse 17	Bern		2	1196 Magazin	153'400.00	24'100.00
1215G002	BRU 173 Brunnen alter Tierpark	Tiefenaustrasse	Bern		2	1196 Brunnen allg. Kosten ISB	-	-
1215P001	Parzelle 1196/II	Tiefenaustrasse	Bern		2	1196 Parkanlage	-	24'100.00
1216G001	SGB Neubrücke	Neubrücke 83E	Bern		2	2545 Parkanlage	1'000.00	6'100.00
1216P001	Parzelle 2545/II	Neubrücke	Bern		2	2545 Spielplatz	-	450.00
1217G002	BRU 134 Weiher Kocherpark	Belpstrasse	Bern		3	66 Brunnen Figuren Kosten ISB	-	-
1217G003	BRU 135 Vogeltränke	Belpstrasse	Bern		3	66 Brunnen allg. Kosten ISB	-	-
1217G004	BRU 271 Springb Kocherpark	Belpstrasse	Bern		3	66 Brunnen allg. Kosten ISB	-	-
1217P001	Parzelle 66/III	Belpstrasse	Bern		3	66 Grundstücke VV unbebaut	-	-
1218G001	SGB Spitalackerstrasse	Spitalackerstrasse 38A	Bern		5	48 Parkanlage	49'600.00	8'000.00
1218P001	Parzelle 48/IV	Spitalackerstrasse	Bern		5	48 Grundstücke VV unbebaut	-	-
1222G002	BRU 106 Brunnen Bärengraben	Kleiner Muristalden (Unten)	Bern		4	4090 Brunnen allg. Kosten ISB	-	-
1222G003	BRU 101 Tavelbrunnen	Tavelterrasse	Bern		4	4090 Brunnen allg. Kosten ISB	-	-
1222P001	Parzelle 4090/IV	Grosser Muristalden	Bern		4	4090 Grundstücke VV unbebaut	-	-
1222P002	Parzelle 2560/IV	Liebeggweg	Bern		4	2560 Grundstücke VV unbebaut	-	-
1225P002	Parzelle 4160/VI	Morgenstrasse	Bern		6	4160 Grundstücke VV unbebaut	-	1'500.00
1235P001	Parzelle 1441/I	Frickweg	Bern		1	1441 Grundstücke VV unbebaut	-	-
1235P002	Parzelle 691/I	Klosterhalde	Bern		1	691 Grundstücke VV unbebaut	-	-
1235P003	Parzelle 676/I	Münzgraben	Bern		1	676 Grundstücke VV unbebaut	-	38'600.00
1236P001	Parzelle 1407/I	Nydegghof	Bern		1	1407 Grundstücke VV unbebaut	-	-
1236P002	Parzelle 1408/I	Burgtreppe	Bern		1	1408 Grundstücke VV unbebaut	-	-
1240P001	Parzelle 230/I	Junkerngasse	Bern		1	230 Grundstücke VV unbebaut	-	-
1244P001	Parzelle 331/III	Seidenweg	Bern		2	331 Grundstücke VV unbebaut	-	-
1245P001	Parzelle 1199/II	Engenhaldenstrasse	Bern		2	1199 Grundstücke VV unbebaut	-	1'210.00
1245P002	Parzelle 1278/II	Engenhaldenstrasse	Bern		2	1278 Grundstücke VV unbebaut	-	1'700.00
1245P003	Parzelle 1670/II	Engenhaldenstrasse	Bern		2	1670 Grundstücke VV unbebaut	-	365.00
1248G001	Neubrücke 193A	Neubrücke 193A	Bern		2	1388 Magazin	1'000.00	1'100.00
1248P001	Parzelle 2030/II	Neubrücke	Bern		2	2030 Grundstücke VV unbebaut	-	1'200.00
1248P002	Parzelle 1388/II	Neubrücke	Bern		2	1388 Grundstücke VV unbebaut	-	1'200.00
1249P001	Parzelle 2213/II	Thormannmätteliweg	Bern		2	2213 Grundstücke VV unbebaut	-	-
1250P001	Parzelle 2222/II	Engerain / Wald	Bern		2	2222 Grundstücke VV unbebaut	-	250.00
1251P001	Parzelle 2438/II	Hintere Engenhaldenstrasse	Bern		2	2438 Grundstücke VV unbebaut	-	9'530.00
1252P001	Parzelle 2547/II	Hintere Engenhaldenstrasse	Bern		2	2547 Grundstücke VV unbebaut	-	400.00
1253P001	Parzelle 2548/II	Hintere Engenhaldenstrasse	Bern		2	2548 Grundstücke VV unbebaut	-	700.00
1254P001	Parzelle 2252/II	Engenhaldenstrasse	Bern		2	2252 Grundstücke VV unbebaut	-	750.00
1258P001	Parzelle 619/III	Sulgeneckstrasse	Bern		3	619 Grundstücke VV unbebaut	-	-
1259P001	LV Parzelle 1099/III	Landoltstrasse	Bern		3	1099 Grundstücke VV unbebaut	-	26'290.00
1260P001	LV Parzelle 1828/III	Weissensteinstrasse	Bern		3	1828 Grundstücke VV unbebaut	-	600.00
1261P001	Parzelle 1938/III	Friedbühlstrasse	Bern		3	1938 Grundstücke VV unbebaut	-	-

Gebäude	Bezeichnung	Strasse	Ortschaft	Kreis	Parzelle-Nr.	Objektkategorie VV	GVB-Wert	amtliche Werte
1262P001	Parzelle 2456/III	Knüslhubelweg	Bern		3	2456 Grundstücke VV unbebaut	-	70.00
1263P001	Parzelle 2703/III	Schwarztorstrasse	Bern		3	2703 Grundstücke VV unbebaut	-	50.00
1264P001	Parzelle 2756/III	Freiburgstrasse	Bern		3	2756 Grundstücke VV unbebaut	-	-
1265P001	Parzelle 3320/III	Monreposweg	Bern		3	3320 Grundstücke VV unbebaut	-	-
1266P001	Parzelle 3525/III	Holligenstrasse	Bern		3	3525 Grundstücke VV unbebaut	-	-
1267P001	Parzelle 3585/III	Monreposweg	Bern		3	3585 Grundstücke VV unbebaut	-	-
1268P001	Parzelle 3929/III	Sandrainstrasse	Bern		3	3929 Grundstücke VV unbebaut	-	12'740.00
1269P001	Parzelle 13/IV	Schwellenmattstrasse	Bern		4	13 Werkhof	-	-
1269P002	Parzelle 19/IV	Marienstrasse	Bern		4	19 Grundstücke VV unbebaut	-	-
1269P003	Parzelle 20/IV	Thunstrasse	Bern		4	20 Grundstücke VV unbebaut	-	108'600.00
1270P002	Parzelle 1922/IV	Schermenweg	Bern		4	1922 Grundstücke VV unbebaut	-	2'600.00
1270P003	Parzelle 3853/IV	Bolligenstrasse	Bern		4	3853 Grundstücke VV unbebaut	-	-
1271P001	Parzelle 4017/IV	Ostermundigenstrasse	Bern		4	4017 Grundstücke VV unbebaut	-	1'306'800.00
1272P001	Parzelle 3786/IV	Robinsonweg	Bern		4	3786 Grundstücke VV unbebaut	-	790.00
1272P002	Parzelle 3984/IV	Robinsonweg	Bern		4	3984 Grundstücke VV unbebaut	-	660.00
1272P003	Parzelle 3982/IV	Robinsonweg	Bern		4	3982 Grundstücke VV unbebaut	-	-
1273P001	Parzelle 2994/IV	Muristrasse	Bern		4	2994 Grundstücke VV unbebaut	-	-
1274P001	Parzelle 2123/IV	Dalmaziquai	Bern		4	2123 Grundstücke VV unbebaut	-	330.00
1275P001	Parzelle 558/IV	Thunstrasse	Bern		4	558 Grundstücke VV unbebaut	-	-
1276P001	Parzelle 534/IV	Kollerweg	Bern		4	534 Grundstücke VV unbebaut	-	790.00
1277G001	BRU 113 Brunnen Spielplatz	Gryphenhübeliweg	Bern		4	408 Brunnen allg. Kosten ISB	-	-
1277P001	Parzelle 408/IV	Gryphenhübeliweg	Bern		4	408 Grundstücke VV unbebaut	-	150.00
1278P001	Parzelle 14/IV	Staudenrain / Englische Anlagen	Bern		4	14 Grundstücke VV unbebaut	-	8'340.00
1280P001	Parzelle 2878/V	Wylerholz	Bern		5	2878 Grundstücke VV unbebaut	-	260.00
1281P001	Parzelle 2867/V	Polygonstrasse	Bern		5	2867 Grundstücke VV unbebaut	-	-
1283P001	Parzelle 2438/V	Löchligut	Bern		5	2438 Grundstücke VV unbebaut	-	-
1284P001	Parzelle 2394/V	Haldenstrasse	Bern		5	2394 Grundstücke VV unbebaut	-	130.00
1285P001	Parzelle 1407/V	Haldenstrasse	Bern		5	1407 Grundstücke VV unbebaut	-	2'530.00
1285P002	Parzelle 2058/V	Haldenstrasse	Bern		5	2058 Grundstücke VV unbebaut	-	2'140.00
1286G002	SGB Gebäude	Jurastrasse 50	Bern		5	1441 Parkanlage	1'000.00	-
1286G003	SGB Gebäude	Jurastrasse 52	Bern		5	2087 Parkanlage	1'000.00	30.00
1286P001	Parzelle 1408/V	Haldenstrasse	Bern		5	1408 Grundstücke VV unbebaut	-	450.00
1286P003	Parzelle 2087/V	Jurastrasse	Bern		5	2087 Grundstücke VV unbebaut	-	30.00
1287P001	Parzelle 1396/V	Jurastrasse	Bern		5	1396 Grundstücke VV unbebaut	-	-
1288P001	Parzelle 1119/V	Schönburgstrasse	Bern		5	1119 Grundstücke VV unbebaut	-	-
1289P001	Parzelle 1118/V	Humboldtstrasse	Bern		5	1118 Grundstücke VV unbebaut	-	-
1293P001	Parzelle 4586/VI	Murtenstrasse	Bern		6	4586 Grundstücke VV unbebaut	-	550.00
1293P002	Parzelle 4585/VI	Gäbelbachstrasse	Bern		6	4585 Grundstücke VV unbebaut	-	1'950.00
1293P003	Parzelle 4112/VI	Weiermatt	Bern		6	4112 Grundstücke VV unbebaut	-	-
1295P001	Parzelle 4033/VI	Gäbelbachweg	Bern		6	4033 Grundstücke VV unbebaut	-	2'500.00
1295P002	Parzelle 3622/VI	Gäbelbachweg	Bern		6	3622 Grundstücke VV unbebaut	-	625'510.00
1297P001	Parzelle 2824/VI	Wintermattweg	Bern		6	2824 Grundstücke VV unbebaut	-	9'050.00
1297P002	Parzelle 3703/VI	Winterfeldweg	Bern		6	3703 Grundstücke VV unbebaut	-	-
1297P003	Parzelle 213/VI	Winterhale (Wald)	Bern		6	213 Grundstücke VV unbebaut	-	18'160.00
1298P001	Parzelle 1677/VI	Niederbottigen	Bern		6	1677 Grundstücke VV unbebaut	-	-
1299P001	LV Parzelle 677/VI	Pfaffensteig	Bern		6	677 Grundstücke VV unbebaut	-	1'340.00
1300P001	Parzelle 477/VI	Bümpfizstrasse	Bern		6	477 Grundstücke VV unbebaut	-	270.00
1350P001	Parzelle 576/III	Aarstrasse	Bern		3	576 Parkanlage	-	3'920.00
1351G002	WC Jordan	Eichholzstrasse 104	Bern		6	32 WC-Anlagen Kosten ISB	73'300.00	-
1351P001	Parzelle 1559/VI	Eichholzstrasse	Bern		6	1559 Grundstücke VV unbebaut	-	88'800.00
1351P002	Parzelle 32/VI	Eichholzstrasse	Bern		6	32 Grundstücke VV unbebaut	-	-
1351P003	Parzelle 36/VI	Eichholzstrasse	Bern		6	36 Grundstücke VV unbebaut	-	1'760.00
1352P001	Parzelle 124/VI	Eymattstrasse	Bern		6	124 Grundstücke VV unbebaut	-	178'690.00
1353G006	BRU 227 B Familiengartenareal	Thormannmätteliweg	Bern		2	1306 Brunnen allg. Kosten ISB	-	-
1353P002	Parzelle 2002/II	Thormebodewald	Bern		2	2002 Grundstücke VV unbebaut	-	430.00
1354P001	Parzelle 2065/III	Huberstrasse	Bern		3	2065 Grundstücke VV unbebaut	-	3'660.00
1354P002	Parzelle 3204/III	Holligenstrasse	Bern		3	3204 Grundstücke VV unbebaut	-	130'000.00

Gebäude	Bezeichnung	Strasse	Ortschaft	Kreis	Parzelle-Nr.	Objektkategorie VV	GVB-Wert	amtliche Werte
1354P003	Parzelle 3037/III	Huberstrasse	Bern		3	3037 Grundstücke VV unbebaut	-	6'730.00
1354P004	Parzelle 3932/III	Holligenstrasse	Bern		3	3932 Grundstücke VV unbebaut	-	5'120.00
1354P005	Parzelle 2645/III	Schlossstrasse	Bern		3	2645 Grundstücke VV unbebaut	-	1'940.00
1355P001	Parzelle 1499/III	Könizstrasse	Bern		3	1499 Grundstücke VV unbebaut	-	139'180.00
1356P001	Parzelle 1937/V	Löchliweg	Bern		5	1937 Grundstücke VV unbebaut	-	135'600.00
1356P002	Parzelle 2290/V	Löchliweg	Bern		5	2290 Grundstücke VV unbebaut	-	-
1356P003	Parzelle 2897/V	Löchliweg	Bern		5	2897 Grundstücke VV unbebaut	-	1'500.00
1356P004	Parzelle 846/V	Worblaufenstrasse	Bern		5	846 Grundstücke VV unbebaut	-	5'340.00
1356P005	Parzelle 2898/V	Löchliweg	Bern		5	2898 Grundstücke VV unbebaut	-	22'200.00
1357G001	SGB Studerstein	Studerstrasse 29	Bern		2	1192 Parkanlage	30'000.00	-
1359P001	Parzelle 1317/II	Engerain	Bern		2	1317 Grundstücke VV unbebaut	-	77'680.00
1359P002	Parzelle 2556/II	Engenhaldenstrasse	Bern		2	2556 Grundstücke VV unbebaut	-	260.00
1360P001	Parzelle 1177/VI	Moosweg	Bern		6	1177 Grundstücke VV unbebaut	-	79'630.00
1361P001	Parzelle 2640/II	Rossheldstrasse	Bern		2	2640 Grundstücke VV unbebaut	-	1'060.00
1361P002	Parzelle 2641/II	Rossheldstrasse	Bern		2	2641 Grundstücke VV unbebaut	-	5'070.00
1362P001	Parzelle 3625/III	Müllerstrasse	Bern		3	3625 Grundstücke VV unbebaut	-	651'970.00
1365P001	Parzelle 2162/II	Neufeldstrasse	Bern		2	2162 Grundstücke VV unbebaut	-	26'920.00
1366P001	ZM Parzelle 2423/VI	Murtenstrasse	Bern		6	2423 Grundstücke VV unbebaut	-	980.00
1366P002	LV Parzelle 3303/VI	Murtenstrasse	Bern		6	3303 Grundstücke VV unbebaut	-	-
1373P002	Parzelle 3970/IV	Schöngrün	Bern		4	3970 Grundstücke VV unbebaut	-	2'490.00
1373P003	Parzelle 3850/IV	Bürglenstrasse	Bern		4	3850 Grundstücke VV unbebaut	-	1'480.00
1381G006	BRU 156 Brunnen Spielplatz	Goumoënsstrasse	Bern		3	920 Brunnen allg. Kosten ISB	-	-
1381U002	Goumoënsstrasse SGB	Goumoënsstrasse	Bern		3	920 Übrige	-	-
1384G003	Laubeggstrasse 111A	Laubeggstrasse 111A	Bern		4	1518 Übrige	22'500.00	4'900.00
1384P003	Parzelle 1518/IV	Laubeggstrasse	Bern		4	1518 Grundstücke VV unbebaut	-	4'550.00
1387P001	Parzelle 1308/II	Fährstrasse	Bern		2	1308 Grundstücke VV unbebaut	-	270.00
1391P001	Parzelle 1869/II	Hochfeldstrasse	Bern		2	1869 Grundstücke VV unbebaut	-	-
1391P002	Parzelle 1870/II	Hochfeldstrasse	Bern		2	1870 Grundstücke VV unbebaut	-	-
1426U001	Quartierspielplatz	Muesmattstrasse 27A	Bern		2	868 Spielplatz	-	-
1441P001	Parzelle 1325/II	Tiefenaustrasse	Bern		2	1325 Grundstücke VV unbebaut	-	1'100.00
1441P002	Parzelle 1936/II	Tiefenaustrasse / Küpferstutz	Bern		2	1936 Grundstücke VV unbebaut	-	-
1455P001	Parzelle 699/II	Parkterrasse / Sidlerstrasse 5	Bern		2	699 WC-Anlagen Kosten ISB	-	6'358'530.00
1455P002	Grün Grosse Schanze	Grosse Schanze	Bern		2	699 Brunnen allg. Kosten ISB	-	-
1478P001	Parzelle 97/VI	Eymattstrasse	Bern		6	97 Grundstücke VV unbebaut	-	1'390.00
1478P002	Parzelle 96/VI	Eymattstrasse	Bern		6	96 Grundstücke VV unbebaut	-	5'240.00
1478P003	Parzelle 113/VI	Eymattstrasse	Bern		6	113 Grundstücke VV unbebaut	-	3'440.00
1480P001	Parzelle 2598/V	Sempachstrasse	Bern		5	2598 Grundstücke VV unbebaut	-	950.00
1481P001	Parzelle 1129/VI	Niederriedweg	Oberbottigen		6	1129 Grundstücke VV unbebaut	-	-
1507P001	Parzelle 2025/V	Papiermühlestrasse	Bern		5	2025 Grundstücke VV unbebaut	-	380.00
1517P001	Parzelle 1400/I	Langmauerweg	Bern		1	1400 Grundstücke VV unbebaut	-	221'840.00
1517P003	LV Parzelle 1425/I	Langmauerweg	Bern		1	1425 Grundstücke VV unbebaut	-	790'550.00
1521P001	Parzelle 1691/III	Bridelstrasse	Bern		3	1691 Grundstücke VV unbebaut	-	-
1522P001	Parzelle 1862/III	Kirchbühlweg	Bern		3	1862 Grundstücke VV unbebaut	-	-
1525P001	Parzelle 3788/IV	Melchenbühlweg	Bern		4	3788 Grundstücke VV unbebaut	-	200.00
1527P001	Parzelle 929/V	Aargauerstalden	Bern		5	929 Grundstücke VV unbebaut	-	20'697.00
1530P001	Parzelle 199/VI	Freiburgstrasse	Bern		6	199 Grundstücke VV unbebaut	-	26'220.00
1532P001	Parzelle 2661/VI	Niederriedweg	Bern		6	2661 Grundstücke VV unbebaut	-	-
1534P001	Parzelle 4896	Bernstrasse	Ostermundigen			4896 Grundstücke VV unbebaut	-	9'800.00
1549P001	Parzelle 2720/II	Rossheldstrasse	Bern		2	2720 Parkanlage	-	-
1550P001	Parzelle 2721/II Teilfläche	Falkenplatz	Bern		2	2721 Grundstücke VV unbebaut	-	-
1586P001	Parzelle 4385/IV	Guyerplatz	Bern		4	4385 Grundstücke VV unbebaut	-	-
1586P002	Parzelle 4448/IV	Guyerplatz	Bern		4	4448 Grundstücke VV unbebaut	-	-
1665P001	Parzelle 48/VI SGB	Acherli Murtenstrasse	Bern		6	48 Grundstücke VV unbebaut	-	44'400.00

13.6 Liegenschaftsverzeichnis 2017

Liegenschaften und Anlagen Tierpark

Gebäude	Bezeichnung	Strasse	PLZ	Ortschaft	Kreis	Parzelle-Nr.	Parzellen- grösse	GVB Versicherungs- summe	Amtlicher Wert ¹⁾	Buchwert 2017
	Baurecht Wald Burgergemeinde		3005	Bern	4	4449	117'232		14'770'000.00	
	Dählhölzli-Aareufer		3005	Bern	4	2640	10'356		0.00	
	Dählhölzli-Bauernhof		3005	Bern	4	2639	8'700		1'300'000.00	
	Aarehang Ausscheidungsteil Uferweg		3005	Bern	4	1226	3'368		0.00	
	Ausscheidungsanteil zzgl. Wald + Parkplatz KaWeDe		3005	Bern	4	73	3'545		227'000.00	
	Treppenabgang Nydeggbücke		3006	Bern	4	4	933		0.00	653.47
	BärenPark inkl. Bärengaben		3006	Bern	4	37	21'272		1'680'000.00	72'405.51
1114G001	Bärengaben, Schlössli inkl. BärenBähnli	Gr. Muristalden 4	3005	Bern	4			4'175'000.00		2'317'253.17
	Bärenpark	Gr. Muristalden 4	3005	Bern	4					6'918'273.88
1115G001	Ökonomiegebäude	Tierparkweg 1	3005	Bern	4			1'950'000.00		769'728.35
1115G002	Taubenschlag / Materiallager	Tierparkweg 1a	3005	Bern	4			210'000.00		
1115G003	Alpaka-Stall	Tierparkweg 1b	3005	Bern	4			84'600.00		
1115G004	Vivarium	Tierparkweg 3	3005	Bern	4			16'800'000.00		8'087'076.87
1115G005	Fasanerie inkl. Gewächshaus	Tierparkweg 3a	3005	Bern	4			424'400.00		
1115G006	Elchstall	Tierparkweg 3b	3005	Bern	4			218'200.00		63'375.59
1115G030	Leoparden + Wildkatzen	Tierparkweg 3c	3005	Bern	4			1'350'000.00		970'942.97
1115G008	WC-Anlage Kleinsäuger	Tierparkweg 3d	3005	Bern	4			970'000.00		605'891.71
1115G009	Moschusochsen + Freilandterrarien	Tierparkweg 3e	3005	Bern	4			485'000.00		475'090.67
1115G010	Elche: Hochzeitgang	Tierparkweg 3f	3005	Bern	4			36'400.00		6'425.70
1115G011	Uhu-Stall alt	Tierparkweg 3g	3005	Bern	4			424'400.00		
1115G001	Bärenstall oben	Tierparkweg 3j	3005	Bern	4			250'000.00		
1115G037	Besuchengebäude Bär	Tierparkweg 3k	3005	Bern	4			1'600'000.00		1'186'017.69
1115G017	Winterhaus Flamingos	Tierparkweg 3n	3005	Bern	4			209'700.00		
1115G018	Steinwild Abtrenngehege	Tierparkweg 3o	3005	Bern	4			24'200.00		
1115G019	Wildschweinstall hinten	Tierparkweg 3p	3005	Bern	4			45'100.00		
1115G020	Bärenburg	Tierparkweg 3q	3005	Bern	4			500'000.00		
1115G021	Wildschweinstall vorne	Tierparkweg 3r	3005	Bern	4			30'300.00		
1115G035	Rentiere und Eisfuchse	Tierparkweg 3s	3005	Bern	4			80'000.00		197'790.22
1115G023	Stall Wisentanlage inkl. Steg	Tierparkweg 3t	3005	Bern	4			1'950'000.00		64'931.66
1115G024	Bezoar	Tierparkweg 3u	3005	Bern	4			360'000.00		15'479.15
1115G025	Fänge Steinwild + Gämse	Tierparkweg 3v	3005	Bern	4			78'600.00		16'076.14
1115G029	Sanitärzentrale b. Seehundeanlage	Tierparkweg 3w	3005	Bern	4			150'000.00		
1115G026	Pelikane, Biber, Fischotter	Tierparkweg 3x	3005	Bern	4			30'000.00		165'160.80
1115G033	Papageitaucheranlage	Tierparkweg 3y	3005	Bern	4			3'800'000.00		2'525'704.68
1115G034	Quarantäne	Tierparkweg 3z	3005	Bern	4			1'550'000.00		1'486'809.88
Gesamtergebnis								37'785'900.00	17'977'000.00	25'945'088.11

¹⁾ gem. GRA Dotationskapital 2014

Impressum

Herausgeber:
Finanzverwaltung der Stadt Bern

Druck:
Logistik Bern

81 – 05.2018