



Jahresbericht 2019

Jahresrechnung

Band 1

19

Stadt Bern

Erlacherhof
Junkerngasse 47
Postfach
3000 Bern 8

T 031 321 62 10
E stadtkanzlei@bern.ch
www.bern.ch

Jahresbericht 2019

Jahresrechnung Band 1

Berichte
Eckdaten
Bilanz
Funktionen
Sachgruppen
Geldflussrechnung
Finanzkennzahlen
Antrag des Gemeinderates
Bestätigungsbericht der Revisionsstelle
Genehmigung der Jahresrechnung durch den Stadtrat
Anhang
Details zur Rechnung
Liegenschaftsverzeichnis


Jahresbericht – Jahresrechnung (Band 1)

Inhaltsverzeichnis

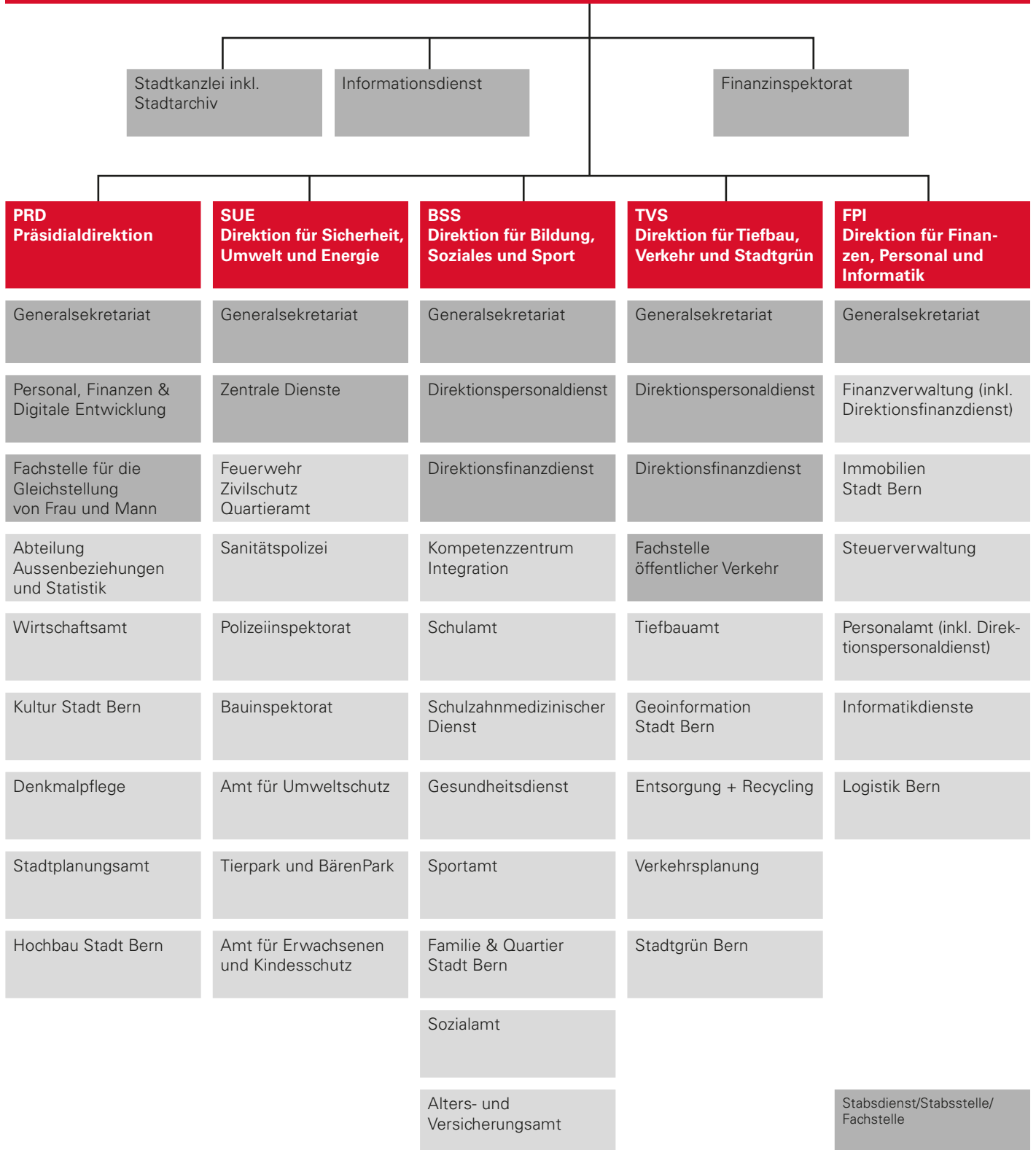
| | |
|-------------------------------------------------------------|------------|
| Organigramm der Stadtverwaltung | 5 |
| 1 Berichte | 7 |
| 1.1 Reporting zu den Legislaturrichtlinien 2017 – 2020 | 9 |
| 1.2 Vorbericht zur Gemeinderechnung 2019 | 13 |
| 2 Eckdaten | 53 |
| 2.1 Übersicht über die Jahresrechnung | 55 |
| 2.2 Selbstfinanzierung | 56 |
| 2.3 Gestufte Erfolgsausweise | 57 |
| 2.3.1 Allgemeiner Haushalt | 57 |
| 2.3.2 Sonderrechnung Tierpark | 58 |
| 2.3.3 Sonderrechnung Stadtentwässerung | 59 |
| 2.3.4 Sonderrechnung Fonds für Boden- und Wohnbaupolitik | 60 |
| 2.3.5 Sonderrechnung Entsorgung + Recycling | 61 |
| 2.3.6 Gesamthaushalt konsolidiert | 62 |
| 3 Bilanz | 63 |
| 3.1 Allgemeiner Haushalt | 65 |
| 3.2 Sonderrechnung Tierpark | 66 |
| 3.3 Sonderrechnung Stadtentwässerung | 67 |
| 3.4 Sonderrechnung Fonds für Boden- und Wohnbaupolitik | 68 |
| 3.5 Sonderrechnung Entsorgung + Recycling | 69 |
| 3.6 Gesamthaushalt konsolidiert | 70 |
| 4 Funktionen | 71 |
| 4.1 Erfolgsrechnung (Zusammenfassung) | 73 |
| 4.2 Investitionsrechnung (Zusammenfassung) | 74 |
| 5 Sachgruppen | 75 |
| 5.1 Erfolgsrechnung | 77 |
| 5.1.1 Allgemeiner Haushalt | 77 |
| 5.1.2 Sonderrechnung Tierpark | 80 |
| 5.1.3 Sonderrechnung Stadtentwässerung | 82 |
| 5.1.4 Sonderrechnung Fonds für Boden- und Wohnbaupolitik | 84 |
| 5.1.5 Sonderrechnung Entsorgung + Recycling | 85 |
| 5.1.6 Gesamthaushalt konsolidiert | 87 |
| 5.2 Investitionsrechnung (Zusammenfassung) | 89 |
| 6 Geldflussrechnung | 91 |
| 7 Finanzkennzahlen | 95 |
| 8 Antrag des Gemeinderates | 99 |
| 9 Bestätigungsbericht der Revisionsstelle | 103 |
| 10 Genehmigung der Jahresrechnung durch den Stadtrat | 107 |

| | | |
|-----------|---------------------------------------------------------------|------------|
| 11 | Anhang | 111 |
| 11.1 | Regelwerk | 113 |
| 11.2 | Grundlagen der Jahresrechnung | 115 |
| 11.3 | Eigenkapitalnachweis | 116 |
| 11.3.1 | Übersicht über die Spezialfinanzierungen | 118 |
| 11.4 | Rückstellungsspiegel | 120 |
| 11.5 | Beteiligungsspiegel | 122 |
| 11.5.1 | Verzeichnis der Wertschriften und Beteiligungen | 123 |
| 11.5.2 | Übersicht über die eigenen Beiträge | 126 |
| 11.6 | Gewährleistungsspiegel | 129 |
| 11.7 | Anlagespiegel | 130 |
| 11.7.1 | Allgemeiner Haushalt | 130 |
| 11.7.2 | Sonderrechnungen | 131 |
| 11.7.3 | Gesamthaushalt konsolidiert | 132 |
| 11.7.4 | Abschreibungssätze nach HRM2 | 133 |
| 11.8.1 | Verpflichtungskreditkontrolle | 134 |
| 11.8.2 | Nachkredite | 151 |
| 11.9 | Zusätzliche Angaben | 154 |
| 11.9.1 | Wiederbeschaffungswert Wasserversorgung | 154 |
| 11.9.2 | Wiederbeschaffungswert Abwasseranlagen | 155 |
| 11.9.3 | Verzeichnis der mittel- und langfristigen Schulden | 156 |
| 11.9.4 | Verzeichnisse der verwalteten Stiftungen | 158 |
| 11.9.5 | Bilanz und Erfolgsrechnung Anstalt BERNMOBIL | 165 |
| 11.9.6 | Bilanz und Erfolgsrechnung Anstalt ewb | 167 |
| 12 | Details zur Rechnung | 169 |
| 12.1 | Bilanzen detailliert | 171 |
| 12.1.1 | Allgemeiner Haushalt | 171 |
| 12.1.2 | Sonderrechnung Tierpark | 173 |
| 12.1.3 | Sonderrechnung Stadtentwässerung | 174 |
| 12.1.4 | Sonderrechnung Fonds für Boden- und Wohnbaupolitik | 175 |
| 12.1.5 | Sonderrechnung Entsorgung + Recycling | 176 |
| 12.1.6 | Gesamthaushalt konsolidiert | 177 |
| 12.2 | Erfolgsrechnung nach Funktionen | 180 |
| 12.3 | Erfolgsrechnung nach Sachgruppen (institutionelle Gliederung) | 215 |
| 12.4 | Investitionsrechnung nach Funktionen | 246 |
| 12.5 | Investitionsrechnung nach Sachgruppen | 249 |
| 13 | Liegenschaftsverzeichnis | 251 |
| 13.1 | Liegenschaften im öffentlichen Interesse | 255 |
| 13.2 | Liegenschaften Spezialfonds | 256 |
| 13.3 | Liegenschaften Verwaltungsvermögen | 257 |
| 13.4 | Liegenschaften Fonds für Boden- und Wohnbaupolitik | 280 |
| 13.5 | Liegenschaften und Grundstücke Stadtgrün | 305 |
| 13.6 | Liegenschaften und Anlagen Tierpark | 308 |

Stadtrat (Legislative)



Gemeinderat (Exekutive)



Jahresbericht 2019

Jahresrechnung Band 1

1 Berichte

- Eckdaten
- Bilanz
- Funktionen
- Sachgruppen
- Geldflussrechnung
- Finanzkennzahlen
- Antrag des Gemeinderates
- Bestätigungsbericht der Revisionsstelle
- Genehmigung der Jahresrechnung durch den Stadtrat
- Anhang
- Details zur Rechnung
- Liegenschaftsverzeichnis

1. BERICHTE

1.1 REPORTING ZU DEN LEGISLATURRICHTLINIEN 2017-2020

Die Legislaturrichtlinien 2017–2020 stehen unter dem Leitmotiv «Stadt der Beteiligung». Der Gemeinderat hat sich zehn Ziele gesetzt, welche die drei Handlungsebenen «Individuum/Familie fördern», «Nachbarschaften/Quartiere stärken» und «Stadt/Region entwickeln» betreffen. Darauf basierend hat er 64 Massnahmen entwickelt, die den sozialen Zusammenhalt und das Vertrauen in die städtische Politik fördern und die Bevölkerung dazu animieren sollen, sich an der Ausgestaltung des städtischen und regionalen Lebens zu beteiligen.

Mitte 2019 wurde das zweite Reporting zu den Legislaturrichtlinien 2017–2020 erstellt. Seit dem Reporting 2018 konnten weitere Massnahmen erfolgreich umgesetzt werden. Konkret sind 57 von 64 Massnahmen auf Zielkurs, im Vorjahr waren es noch 53 von 64. Auch in der zweiten Jahreshälfte 2019 wurden weitere Teilziele erreicht und Massnahmen weiterverfolgt.

«Individuum/Familie fördern»

Die Stadt Bern stärkt die Vielfalt der Bevölkerung in allen Lebensbereichen. Der dritte Aktionsplan Gleichstellung 2019–2022 wurde im Herbst 2019 verabschiedet. Dieser beinhaltet erstmals auch Massnahmen zur Gleichstellung von lesbischen, schwulen, bisexuellen, trans, intergeschlechtlichen und weiteren queeren (LGBTIQ) Menschen. Zudem erfolgte im Oktober 2019 der offizielle Beitritt der Stadt Bern zum Rainbow Cities Network. Das internationale Netzwerk hat zum Ziel, auf lokaler Ebene die Diskriminierung aufgrund der sexuellen Orientierung und der Geschlechtsidentität zu bekämpfen. Die Stadt Bern ist auf dem Weg zum barrierefreien Zugang zu Informationen der Verwaltung einen Schritt weiter: Der Gemeinderat hat die prioritär barrierefrei zu gestaltenden Web-Inhalte / Applikationen bestimmt, ausgewählte PDF-Dokumente wurden barrierefrei aufbereitet, die Übersetzungen in «Leichte Sprache» sowie die Produktion von Gebärdensprachvideos sind in der Umsetzung. Weiter bietet die Stadt Bern mit der Einweihung des Hindu-Abdankungstempels auf dem Bremgartenfriedhof im November 2019 als erste Schweizer Stadt den Angehörigen aller fünf Weltregionen würdige Orte für Abdankungsfeiern, Erdbestattungen oder Urnenbeisetzungen.

Die Stadt Bern sorgt für chancengerechten Zugang zu Bildung und Arbeit. Seit August 2019 wird das Konzept zur Förderung der Deutschkenntnisse im Vorschulalter flächendeckend umgesetzt. Dieses sieht vor, dass Kinder mit unzureichenden Deutschkenntnissen mindestens eineinhalb Jahre vor Kindergartenbeginn freiwillig an einem Förderangebot in Kitas und Spielgruppen teilnehmen. Im April 2019 hat der Stadtrat beschlossen, die Mahlzeiten in Einrichtungen der Kinderbetreuung für Eltern mit geringem Einkommen zu vergünstigen. Mit der Inbetriebnahme einer Quartierküche im ehemaligen Zieglerspital im Juli 2019 hat die Stadt Bern neue Ausbildungsplätze geschaffen und die arbeitsmarktnahe Qualifizierung für den 1. Arbeitsmarkt ausgeweitet.

Die Stadt Bern geht vorbildlich mit den vorhandenen Ressourcen um. Der einjährige Pilotversuch zum Farbsack-Trennsystem wurde im August 2019 planmässig abgeschlossen. Rund 1300 städtische Haushalte sammelten während eines Jahres Wertstoffe in fünf verschiedenen Farbsäcken, welche zur Entsorgung und Weiterverwertung bei ihnen zu

Hause in Containern abgeholt wurden. Die Zufriedenheit der Teilnehmenden ist hoch: 88 % der Umfrageteilnehmenden bezeichnen das System als praktisch, 85 % würden eine definitive Einführung begrüßen. Durch den Pilotversuch konnten die technische Machbarkeit des Systems nachgewiesen und die Vorteile des Farbsack-Trennsystems gegenüber der heutigen Wertstoffsammlung bestätigt werden. Im Jahr 2020 soll nun eine öffentliche Vernehmlassung zur definitiven Einführung dieses neuen Sammelsystems durchgeführt werden. Auch im Aussenraum von Immobilien im Verwaltungsvermögen der Stadt Bern (namentlich Volksschul-, Sport- und Eis + Wasseranlagen) wird das Trennen von Wertstoffen gefördert: Rund 80 von geplanten 240 Wertstofftrennsystemen wurden bereits aufgestellt. In städtischen Gastrobetrieben und Institutionen sollen durch den bewussten Umgang mit Lebensmitteln natürliche Ressourcen geschont werden. Seit Dezember 2019 sind deshalb sämtliche städtischen Institutionen mit dem Label «Fourchette Verte» zertifiziert. Mit diesem Qualitäts- und Gesundheitslabel verpflichten sich die Betriebe, gesunde und ausgewogene Mahlzeiten nach der Schweizer Lebensmittelpyramide anzubieten. Mit der Kulinata und dem Netzwerk nachhaltige Ernährung setzt sich die Stadt zusammen mit vielen Organisationen für regionale, saisonale, gesunde und emissionsarme Ernährung und die Vermeidung von Food-Waste ein. Die Stadt Bern wurde im 2019 wieder mit dem Label Energiestadt Gold ausgezeichnet – mit der höchsten je in der Schweiz vergebenen Punktzahl.

«Nachbarschaft/Quartier stärken»

Die Stadt Bern ermöglicht vielfältiges Wohnen für alle. Aktuell befinden sich die ersten der 500 gemeinnützigen Wohnungen im Bau (Warmbächli und Mutachstrasse). Die Vorbereitungen für das Projekt Tramdepot Burgernziel laufen. Über den Kauf des Gaswerkareals stimmte die Bevölkerung im Februar 2020 ab, die Abstimmung über den Kredit für die städtische Wohnüberbauung Reichenbachstrasse 118 erfolgt im Mai 2020. Der Masterplan für die Überbauung Viererfeld/Mittelfeld befindet sich kurz vor der Fertigstellung, im Fokus steht die Realisierung der ersten Etappe. Der in der Wohnstrategie geforderte Rahmenkredit für den Kauf von Wohnliegenschaften in Höhe von 60 Millionen Franken wurde am 19. Mai 2019 von den Berner Stimmberechtigten genehmigt. Das Bundesgericht hat im November 2019 die Beschwerde gegen die Wohninitiative abgewiesen. Mit der Inkraftsetzung des Artikels 16b der Bauordnung durch den Gemeinderat im Jahr 2020 wird die Schaffung von preisgünstigem Wohnraum in der Stadt Bern in Zukunft weiter unterstützt. Seit Mai 2019 können Menschen mit tiefem Einkommen sogenannte Betreuungsgutsprachen die Kosten von Betreuungsdienstleistungen zu Hause beantragen. Bis Ende 2019 erhielten 41 Personen eine Kostengutsprache.

Die Stadt Bern schafft zusätzlichen Raum für Begegnungen. Die Durchführung des ersten Berner Weinmarkts – an dem auch das Rebgut der Stadt Bern mit seinen Produkten vertreten war – und der erneuten Durchführung des Sternenmarkts auf der kleinen Schanze in der Weihnachtszeit positioniert sich die Stadt Bern 2019 weiter als Hauptstadt der Märkte. Der Bestand fixer öffentlicher Sitzgelegenheiten wurde mit 22 Sitzbänken auf dem Bahnhofplatz, 4 Sitzbänken auf dem Waisenhausplatz sowie einer 15 Meter langen Bank auf dem Bärenplatz aufgestockt. Alle diese Bänke erfüllen die Anforderungen an die Hindernisfreiheit und Altersgerechtigkeit. Zudem wurde als Ersatz für das bisher standardmässig in der Stadt Bern eingesetzte Sitzbankmodell die «Neue Berner Bank» entwickelt. Diese ist hindernisfrei und altersgerecht ausgestaltet und trägt dazu bei, das Verweilen in der Innenstadt attraktiver zu machen. Mit Ideen zur Gestaltung des öffentlichen Raums kann sich die Bevölkerung an das Kompetenzzentrum öffentlicher Raum (KORA) wenden.

Das interdisziplinäre Team kann Bedürfnisse nach Sitzgelegenheiten, Begegnungs- und Spielmöglichkeiten schnell und unkompliziert umsetzen.

Die Stadt Bern sorgt für die Sicherheit der Bevölkerung. Mit einer breit angelegten Kampagne wurde die Bevölkerung 60+ für das Thema häusliche Gewalt sensibilisiert. Es wurde eine Trendgruppentagung «Prävention für Gewalt-, Extremismus-, und Radikalisierungstendenzen in der Stadt Bern – Handlungsanleitung für die Praxis» veranstaltet. Praxis-schaffende aus Schulen, Schulsozialarbeit, Jugendarbeit, Kantonspolizei, aber auch aus der Privatwirtschaft konnten so ihr Wissen in diesem sensiblen Bereich vertiefen. Im Dezember 2019 wurden die neuen Richtlinien für die öffentliche Beleuchtung im Aussenraum verabschiedet. Damit werden das subjektive Sicherheitsempfinden der Bevölkerung und die Aufenthaltsqualität im öffentlichen Raum erhöht. Der Aussenraum wird in Zukunft «so viel wie nötig und so wenig wie möglich» und nach ökologischen, sicherheitsrelevanten und wirtschaftlichen Kriterien beleuchtet. Weiter wirkt die Stadt Bern aktiv im Verein CasaSegura mit, um mit Rauchwarnsystemen in den Altstadtgebäuden den Brandschutz zu erhöhen und eine allfällige Brandbekämpfung zu erleichtern. Bis zum Jahresende 2019 wurden in über 50 – vorwiegend privaten – Liegenschaften der Altstadt Rauchwarnsysteme installiert. Daneben soll auch die Verkehrssicherheit in der Stadt Bern erhöht werden, wozu neue Tempo-30-Strassenabschnitte eingerichtet werden. 2019 konnte in der Bolligenstrasse und am Melchenbühlweg Tempo 30 realisiert werden. Gleichzeitig wird damit die Lärmbelastung für zahlreiche Anwohnende deutlich reduziert. Die Zunahme der Komplexität des Verkehrs auf den Strassen hat allerdings dazu geführt, dass Hilfsfristen durch die Rettungsdienste und die Feuerwehr im Stadtgebiet nicht mehr flächendeckend eingehalten werden können. Um die Versorgung der Bevölkerung jederzeit sicherstellen zu können, ist Schutz und Rettung Bern bestrebt, den Osten der Stadt Bern mit einem zusätzlichen Einsatzelement der Berufsfeuerwehr zu erschliessen.

«Stadt/Region entwickeln»

Mitbestimmung und Zusammenarbeit sind wichtige Pfeiler der Stadtberner Politik. Um den Ideenaustausch zwischen Bevölkerung, Quartieren und Stadtverwaltung sowie die Mitbestimmung im Quartier zu fördern, wurde das Innovationsprojekt BärnBoost ins Leben gerufen. BärnBoost ist als Ideen-Plattform oder «digitaler Dorfplatz» konzipiert, auf dem Interessierte ihre Ideen eingeben und passende Partnerinnen und Partner für die Umsetzung finden können. Mit der Partizipationsmotion, die im Rahmen des Partizipationsreglements geschaffen wurde, gibt es in der Stadt Bern nun ein Instrument, das der ausländischen Wohnbevölkerung auf kommunaler Ebene politische Mitwirkung ermöglicht. Im Frühjahr 2019 wurden die ersten beiden Partizipationsmotionen eingereicht. Zur Stärkung der Zusammenarbeit in der Stadtverwaltung organisiert der Gemeinderat regelmässig einen Event für seine Mitarbeiterinnen und Mitarbeiter. Der zweite gesamtstädtische Personalanlass ging im August 2019 erfolgreich über die Bühne.

Die Stadt Bern ist mit der Wirtschaft, in der Region, im Kanton und schweizweit gut vernetzt. Im Projekt «Kooperation Bern» klärt die Stadt Bern zusammen mit den Gemeinden Bremgarten, Bolligen, Kehrsatz, Frauenkappelen und Ostermundigen die Möglichkeiten von konkreten Fusionsverhandlungen ab. Die Erarbeitung der Machbarkeitsstudie, die als Entscheidungsgrundlage für die Grundsatzentscheide für oder gegen die Aufnahme von Verhandlungen dienen soll, wurde im August 2019 gestartet. Mit der Anpassung der städtischen Digitalorganisation und der Schaffung einer neuen Digitalkonferenz als strategisches Steuerungsorgan konnte eine stabile Basis für die Umsetzung der Digitalstrategie

gelegt werden. Zusammen mit ewb und BERNMOBIL sind im Rahmen der «Ideation Journey Smart City Bern» diverse Projektideen für die Smart City Bern entwickelt und konkretisiert worden. Am ersten Berner Digitaltag vom 3. September 2019 konnte die Bevölkerung aktuelle Smart-City Projekte und Trends kennenlernen und interaktiv erkunden, wie der digitale Wandel die Bedürfnisse der Bernerinnen und Berner prägt. Mit der seit mehr als 10 Jahren existierenden Klimaplattform der Wirtschaft wird die langjährige Zusammenarbeit für den Klimaschutz zwischen der Stadt und den Berner Unternehmen weiterhin erfolgreich gepflegt.

Die Stadt Bern stellt ihrer Bevölkerung eine gut unterhaltene und bedürfnisgerechte Infrastruktur zur Verfügung. Die beiden Vorlagen zur neuen 50-Meter-Schwimmhalle (Zonenplan Sportanlagen Neufeld sowie Baukredit und Erwerb im Baurecht) wurden von den Stimmberechtigten der Stadt Bern angenommen. Um das lokale Gewerbe in den Quartieren zu stärken, hat die Stadt Bern das Projekt «Zukunft Werkplatz Bern» lanciert. Ziel des Projekts ist eine gesamtstädtische Strategie zur Sicherung attraktiver Gewerbe- und Industriestandorte und zur Differenzierung der Zonen für Arbeitsnutzungen. Die Strategie soll einen Überblick über die aktuelle Situation in der Stadt Bern verschaffen, die künftigen Bedürfnisse der Unternehmen unter Berücksichtigung von übergeordneten Trends aufnehmen und konkrete Massnahmen vorschlagen. Damit soll eine klare wirtschaftspolitische Haltung festgelegt und ein attraktives Umfeld für gewerblich industrielle Tätigkeiten geboten werden.

Die Stadt Bern ermöglicht eine nachhaltige Mobilität für alle. In Zusammenarbeit mit BERNMOBIL startete die Stadt Bern im Juli 2019 den Pilotversuch zu selbstfahrenden Fahrzeugen im öffentlichen Verkehr. Ein selbstfahrender Kleinbus fährt während einer Testphase von zwei Jahren auf der Strecke Bärenpark–Talstation Marzilibahn in Anwesenheit einer Begleitperson. Im September 2019 fanden der Autofreie Sonntag und am 18. August 2019 die dritte Ausgabe des jährlichen Anlasses «Hallo Velo!» statt: 17 000 Personen fuhren mit oder besuchten die Anlässe entlang der für den motorisierten Verkehr gesperrten Strecke von 38 Kilometern im Raum Bern-Aaretal-Münsingen. Zudem hat der Gemeinderat am 22. Mai 2019 die Energie- und Klimastrategie mit 22 zusätzlichen Klimaschutzmassnahmen ergänzt. Diese sollen helfen, dass die Stadt ihre Ziele noch schneller und konsequenter erreicht.

1.2 VORBERICHT ZUR GEMEINDERECHNUNG 2019

1.2.1 Zusammenfassung

Die Jahresrechnung 2019 des Allgemeinen Haushalts schliesst mit einem Verlust von 17.2 Mio. Franken ab. Budgetiert war ein Ertragsüberschuss von 1.28 Mio. Franken. Dieser wurde als Einlage in die Spezialfinanzierung von Investitionen in Eis- und Wasseranlagen mit einem ökologischen Nutzen (Spezialfinanzierung Eis + Wasser) eingeplant. Dies führte zu einem ausserordentlichen einmaligen Aufwand in gleicher Höhe und schliesslich zu einem ausgeglichenen Budgetergebnis.

Der Aufwandüberschuss 2019 ist in erster Linie auf die gegenüber dem Budgetwert deutlich tieferen Steuererträge von juristischen Personen (- 27.8 Mio. Franken) und natürlichen Personen (- 15.0 Mio. Franken) zurückzuführen. Einzig die übrigen direkten, aperiodischen Steuern liegen 8,2 Mio. Franken über Budget. Bei den natürlichen Personen ist zu beachten, dass mehr als die Hälfte des Rückgangs (- 8.6 Mio. Franken) auf die Kategorie Quellensteuer entfallen, was auf einen Arbeitsrückstand der Kantonalen Steuerverwaltung zurückzuführen ist.

Die höheren Entgelte (+ 11.2 Mio. Franken) werden grösstenteils durch tiefere Transfererträge wieder kompensiert. Bei den Transfererträgen fielen insbesondere der Lastenausgleich Sozialhilfe (- 7.5 Mio. Franken) und die Zentrumslastenabgeltung (- 1.7 Mio. Franken) tiefer aus als budgetiert.

Aufwandseitig übertreffen die Abschreibungen den Budgetwert um 2.1 Mio. Franken. Unter Budget liegen der Personalaufwand (- 3.1 Mio. Franken), der Sach- und Betriebsaufwand (- 3.9 Mio. Franken), der Transferaufwand (- 5.4 Mio. Franken). 2019 erfolgte im Kanton Bern die Neuberechnung der Zentrumslasten. Diese führte für die Stadt Bern zu einer Senkung der Zentrumslastenabgeltung um 1.7 Mio. Franken. Im Gegenzug können aber die höheren, nicht abgegoltenen Zentrumslasten beim Disparitätenabbau angerechnet werden, was gegenüber dem Budget zu einer Senkung der Zahlung in diesen Lastenausgleichstopf um 9.6 Mio. Franken geführt hat.

Das Ergebnis aus Finanzierung fällt gegenüber Budget um 4.3 Mio. Franken besser aus. Einerseits fiel die Belastung für kurz- und langfristige Zinsen um 2.4 Mio. Franken tiefer aus als erwartet. Andererseits lagen auch die Erträge aus vermieteten Liegenschaften bei Immobilien Stadt Bern (ISB) um 2.5 Mio. Franken über dem Budgetwert.

Im ausserordentlichen Ertrag wurden rund 1.0 Mio. Franken mehr Entnahmen aus dem Eigenkapital getätigt als budgetiert. Hauptgrund dafür waren höhere Entnahmen aus der Spezialfinanzierung Planmehrwertabschöpfung.

Der Jahresverlust von 17.2 Mio. Franken muss dem Bilanzüberschuss belastet werden. Dieser reduziert sich dadurch von 104.3 Mio. Franken auf 87.1 Mio. Franken und unterschreitet somit die von Stadt- und Gemeinderat festgelegte Untergrenze von 90 Mio. Franken um 2.9 Mio. Franken.

1.2.2 Rechnungsführung

Der Jahresabschluss 2019 wurde nach dem Rechnungslegungsstandard Harmonisiertes Rechnungslegungsmodell 2 (HRM2) erstellt. Für die Buchhaltung stand die EDV-Lösung SAP R/3 zur Verfügung. Verantwortlich für die Rechnungsführung im Berichtsjahr ist Daniel Schaffner, Finanzverwalter, im Amt seit 1. November 2010; Leiter des Bereichs Finanzhaushalt in der Finanzverwaltung ist seit 15. August 2008 Willy Carrel.

1.2.3 Grundlagenrechnung

Als Grundlagenrechnung diente die am 24. April 2019 abgelegte und vom Stadtrat am 27. Juni 2019 genehmigte Jahresrechnung 2018.

1.2.4 Budget und Steueranlage

Bereits im Produktgruppenbudget für das Jahr 2014 hat die Gemeinde die Abschreibungsdauer für den Übergang des bestehenden Verwaltungsvermögens zu HRM2 auf 12 Jahre festgelegt. Somit wird dieses linear mit 21.7 Mio. Franken von 2014 – 2025 auf null abgeschrieben.

Das Produktgruppenbudget für das Jahr 2019 weist einen Ertragsüberschuss von 1.28 Mio. Franken aus, welcher als Einlage in die Spezialfinanzierung von Investitionen in Eis- und Wasseranlagen mit einem ökologischen Nutzen (Spezialfinanzierung Eis + Wasser) eingeplant wurde. Das danach ausgeglichene Budget wurde in der Gemeindeabstimmung vom 25. November 2018 mit folgenden Festlegungen beschlossen:

| | |
|-----------------------|-----------------------------------|
| Gemeindesteueranlage: | 1,54 |
| Liegenschaftssteuer: | 1,5 Promille des amtlichen Wertes |

1.2.5 Berichterstattung

Die Berichterstattung erfolgt anhand der kantonalen Vorgaben zum HRM2. Die Berichterstattung ist gegliedert in Kommentare zum Allgemeinen Haushalt, zu den Sonderrechnungen und zum Gesamthaushalt (allgemeiner Haushalt und Sonderrechnungen konsolidiert). Die Anstalten werden nur in Kurzform behandelt. Dort wo separate Geschäftsberichte vorhanden sind, wird für detailliertere Informationen auf diese verwiesen.

1.2.6 Allgemeiner Haushalt

1.2.6.1 Die wichtigsten Geschäftsfälle

Der Zusammenzug der Erfolgsrechnung 2019 im HRM2-Rechnungsband gibt Auskunft über die direktionsweisen Ergebnisse und Abweichungen gegenüber dem Budget 2019 und der Rechnung 2018.

Gewisse wesentliche, ausserordentliche, einmalige oder periodenfremde Geschäftsfälle beeinflussten die Jahresrechnung 2019. Ohne diese Geschäftsfälle würden in der mehrstufigen Erfolgsrechnung folgende Ergebnisse resultieren:

| | in Mio. Franken | in Mio. Franken bereinigt |
|---------------------------------------------------------------------------|--------------------|---------------------------------|
| Ergebnis aus betrieblicher Tätigkeit | -60.02 | |
| - Planmehrwertabschöpfungen | -0.71 | |
| - Tiefere Zahlung in den Disparitätenabbau | -9.60 | |
| + Tiefere Quellensteuererträge wegen Arbeitsrückstand Kanton | 8.60 | |
| + Tiefere Zentrumslastenabgeltung | 1.70 | |
| + Bildung Rückstellungen (Verfügung Kanton familienerg. Kinderbetreuung) | 2.22 | |
| Ergebnis aus betrieblicher Tätigkeit ohne einmalige Geschäftsfälle | | -57.81 |
| Ergebnis aus Finanzierung | 35.03 | |
| Keine einmaligen, periodenfremden Posten | 0.00 | |
| Ergebnis aus Finanzierung ohne einmalige Geschäftsfälle | | 35.03 |
| Operatives Ergebnis ohne einmalige Geschäftsfälle | | -22.78 |
| Ausserordentliches Ergebnis | 7.80 | |
| + Einlage in Spezialfinanzierung Planmehrwertabschöpfung | 0.71 | |
| Ausserordentliches Ergebnis ohne einmalige Geschäftsfälle | | 8.51 |
| Aufwandüberschuss ohne einmalige Geschäftsfälle | | -14.27 |

1.2.6.2 Kommentar zum Rechnungsergebnis Allgemeiner Haushalt

Überblick

Die mehrstufige Erfolgsrechnung der Stadt präsentiert sich für den Allgemeinen Haushalt 2019 wie folgt:

| Mehrstufige Erfolgsrechnung Allgemeiner Haushalt | Rechnung 2019 | Budget 2019 | Rechnung 2018 | Abw. Rechnung/ Budget 2019 |
|------------------------------------------------------|-------------------------|-------------------------|-------------------------|-------------------------------|
| Total Betrieblicher Aufwand | 1'208'207'522.71 | 1'218'339'213.31 | 1'175'138'805.71 | -10'131'690.60 |
| 30 Personalaufw and | 318'043'626.86 | 321'132'124.44 | 310'560'628.51 | -3'088'497.58 |
| 31 Sach- und übriger Betriebsaufw and | 134'319'578.39 | 138'267'753.58 | 132'490'256.52 | -3'948'175.19 |
| 33 Abschreibungen Verw altungsvermögen | 70'324'279.90 | 68'219'907.37 | 60'029'742.89 | 2'104'372.53 |
| 35 Einlagen Fonds/Spezialfinanzierungen | 0.00 | 0.00 | 0.00 | 0.00 |
| 36 Transferaufw and | 523'740'293.63 | 529'098'801.93 | 521'973'939.46 | -5'358'508.30 |
| 37 Durchlaufende Beiträge | 1'165'988.85 | 2'203'000.00 | 1'203'012.50 | -1'037'011.15 |
| 39 Interne Verrechnungen | 160'613'755.08 | 159'417'625.99 | 148'881'225.83 | 1'196'129.09 |
| Total Betrieblicher Ertrag | 1'148'186'850.65 | 1'180'795'385.54 | 1'150'525'314.02 | -32'608'534.89 |
| 40 Fiskalertrag | 509'436'215.47 | 544'080'000.00 | 517'738'445.57 | -34'643'784.53 |
| 41 Regalien und Konzessionen | 16'338'354.35 | 16'019'500.00 | 16'122'950.28 | 318'854.35 |
| 42 Entgelte | 174'565'605.15 | 163'414'394.31 | 171'929'864.94 | 11'151'210.84 |
| 43 Verschiedene Erträge | 4'993'151.42 | 4'076'943.00 | 7'304'005.59 | 916'208.42 |
| 45 Entnahmen Fonds/Spezialfinanzierungen | 50'945.00 | 0.00 | 0.00 | 50'945.00 |
| 46 Transferertrag | 281'022'835.33 | 291'583'922.24 | 287'345'809.31 | -10'561'086.91 |
| 47 Durchlaufende Beiträge | 1'165'988.85 | 2'203'000.00 | 1'203'012.50 | -1'037'011.15 |
| 49 Interne Verrechnungen | 160'613'755.08 | 159'417'625.99 | 148'881'225.83 | 1'196'129.09 |
| Ergebnis aus betrieblicher Tätigkeit | -60'020'672.06 | -37'543'827.77 | -24'613'491.69 | -22'476'844.29 |
| 34 Finanzaufw and | 38'367'212.63 | 44'010'707.00 | 42'584'232.76 | -5'643'494.37 |
| 44 Finanzertrag | 73'398'845.22 | 74'706'082.00 | 79'064'033.45 | -1'307'236.78 |
| Ergebnis aus Finanzierung | 35'031'632.59 | 30'695'375.00 | 36'479'800.69 | 4'336'257.59 |
| Operatives Ergebnis | -24'989'039.47 | -6'848'452.77 | 11'866'309.00 | -18'140'586.70 |
| 38 Ausserordentlicher Aufw and | 6'553'420.39 | 6'322'021.76 | 22'134'031.05 | 231'398.63 |
| 48 Ausserordentlicher Ertrag | 14'354'866.02 | 13'170'474.53 | 10'267'722.05 | 1'184'391.49 |
| Ausserordentliches Ergebnis | 7'801'445.63 | 6'848'452.77 | -11'866'309.00 | 952'992.86 |
| Aufwandüberschuss (-) / Ertragsüberschuss | -17'187'593.84 | 0.00 | 0.00 | -17'187'593.84 |

Auf **Stufe der betrieblichen Tätigkeit** resultiert ein Aufwandüberschuss von 60.0 Mio. Franken, was gegenüber dem Budget einer Verschlechterung um 22.5 Mio. Franken entspricht. Diese ergibt sich einerseits hauptsächlich aus tieferen Fiskalerträgen (34.6 Mio. Franken), tieferen Transfererträgen (10.6 Mio. Franken) und höheren Abschreibungen (2.1 Mio. Franken) und andererseits aus höheren Entgelten (11.2 Mio. Franken) und tieferen betrieblichen Kosten (Personalaufwand: 3.1 Mio. Franken; Sach- und übriger Betriebsaufwand: 3.9 Mio. Franken; Transferaufwand: 5.4 Mio. Franken).

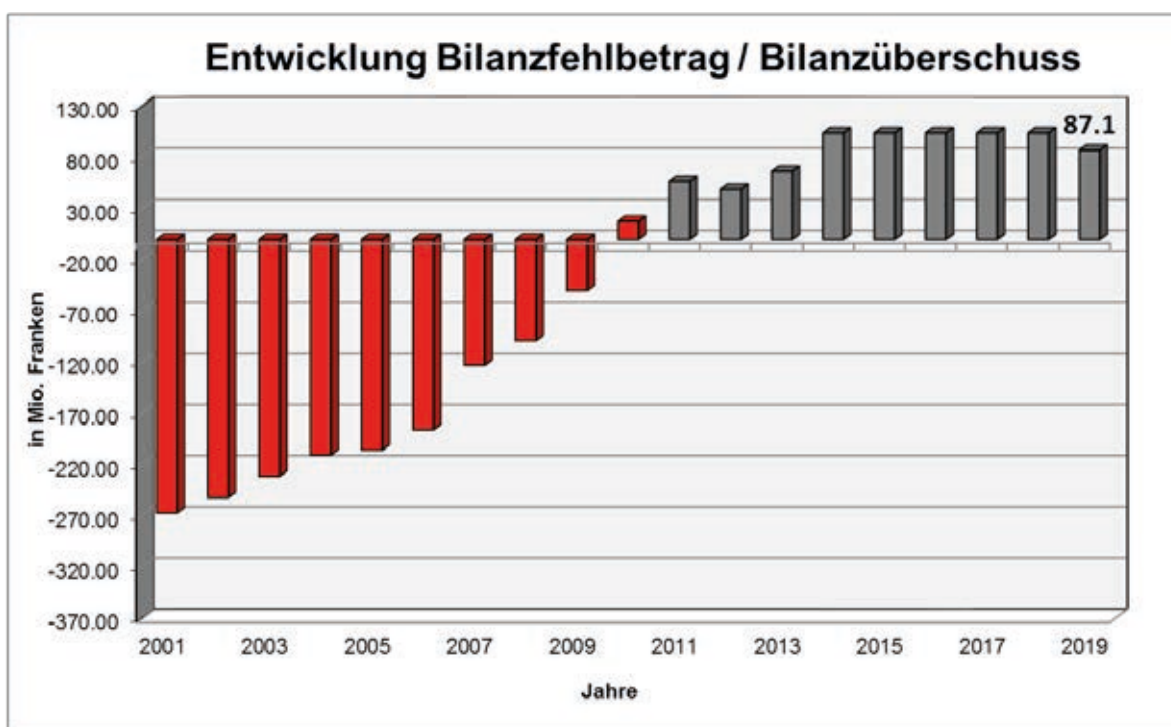
Das **Ergebnis aus Finanzierung** weist einen Überschuss von 35.0 Mio. Franken aus. Budgetiert war ein solcher von 30.7 Mio. Franken. Im Finanzaufwand führten vor allem tiefere Zinsaufwände (2.4 Mio. Franken) zu geringeren Kosten als budgetiert. Ferner sind höhere Liegenschaftserträge (Verwaltungs- und Finanzvermögen) von rund 2.5 Mio. Franken zu vermelden.

Das **operative Ergebnis** beträgt - 25.0 Mio. Franken gegenüber - 6.8 Mio. Franken im Budget.

Das **ausserordentliche Ergebnis** weist einen Ertragsüberschuss von 7.8 Mio. Franken aus. Budgetiert war ein solcher von 6.8 Mio. Franken.

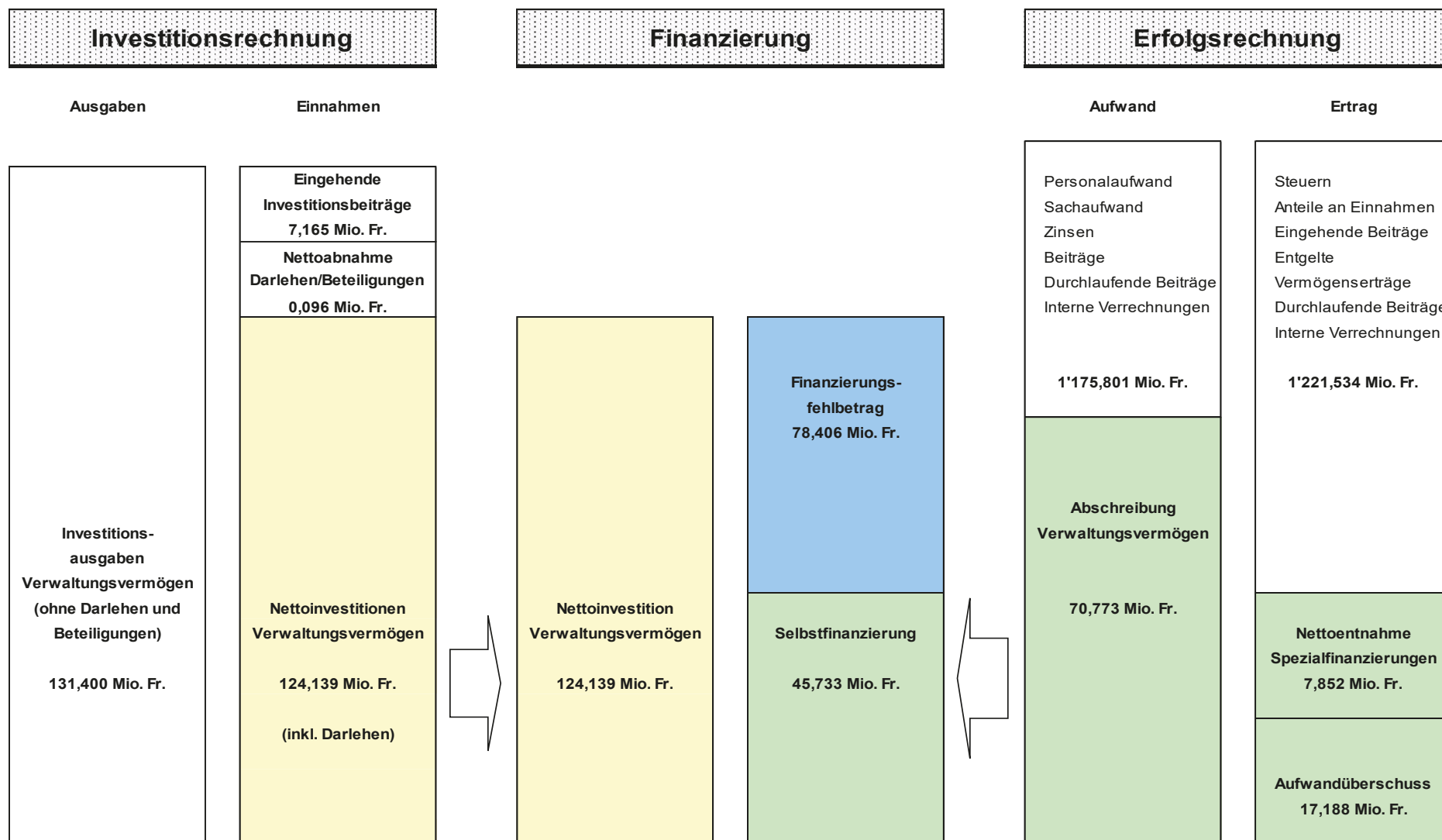
Letztlich resultiert ein **Aufwandüberschuss von 17.2 Mio. Franken**, welcher dem Bilanzüberschuss belastet werden muss. Budgetiert war ein Ertragsüberschuss von 1.3 Mio. Franken, welcher im Budget als Einlage in die Spezialfinanzierung für Eis- und Wasseranlagen behandelt wurde. Deshalb wurde ein ausgeglichenes Budget ausgewiesen.

Der **Bilanzüberschuss** (verfügbares Eigenkapital) beträgt nach Belastung des Aufwandüberschusses am 31. Dezember 2019 noch 87.1 Mio. Franken, womit die von Stadtrat und Gemeinderat festgelegte Untergrenze von 90 Mio. Franken unterschritten wird:



Zu beachten ist in diesem Zusammenhang auch, dass seit 2014, aus den jeweils erzielten Ertragsüberschüssen, zwei Spezialfinanzierungen zur Vorfinanzierung zukünftiger, investitionsbedingter Abschreibungen für Schulbauten sowie Eis- und Wasseranlagen geüfnet werden konnten. Deren Bestand beträgt per 31. Dezember 2019 175.4 Mio. Franken. Grund für diese Vorfinanzierungen ist der ausgewiesene Investitionsbedarf (Instandsetzungsnachholbedarf, Neubauten) in den Gebäudeportfolios Schulhäuser und Sportanlagen.

Schematische Darstellung der Jahresrechnung 2019 (Allgemeiner Haushalt)



Bei der **Selbstfinanzierung** resultiert ein Fehlbetrag von 78.4 Mio. Franken. Er lässt sich wie folgt herleiten:

| | Fr. |
|----------------------------------------------------------------|-----------------------|
| Ergebnis der Erfolgsrechnung 2019 | -17'187'593.84 |
| Abschreibungen Verwaltungsvermögen (ohne Sonderrechnungen) | 70'324'279.90 |
| Entnahmen aus Fonds | -50'945.00 |
| Wertberichtigungen Beteiligungen Verwaltungsvermögen | 247'700.00 |
| Abschreibungen Investitionsbeiträge | 201'060.58 |
| Nettoentnahme aus Spezialfinanzierungen | -7'801'445.63 |
| Selbstfinanzierung allgemeiner Haushalt (Cashflow) | 45'733'056.01 |
| Nettoinvestitionen Verwaltungsvermögen (ohne Sonderrechnungen) | -124'138'858.84 |
| Finanzierungsfehlbetrag | -78'405'802.83 |

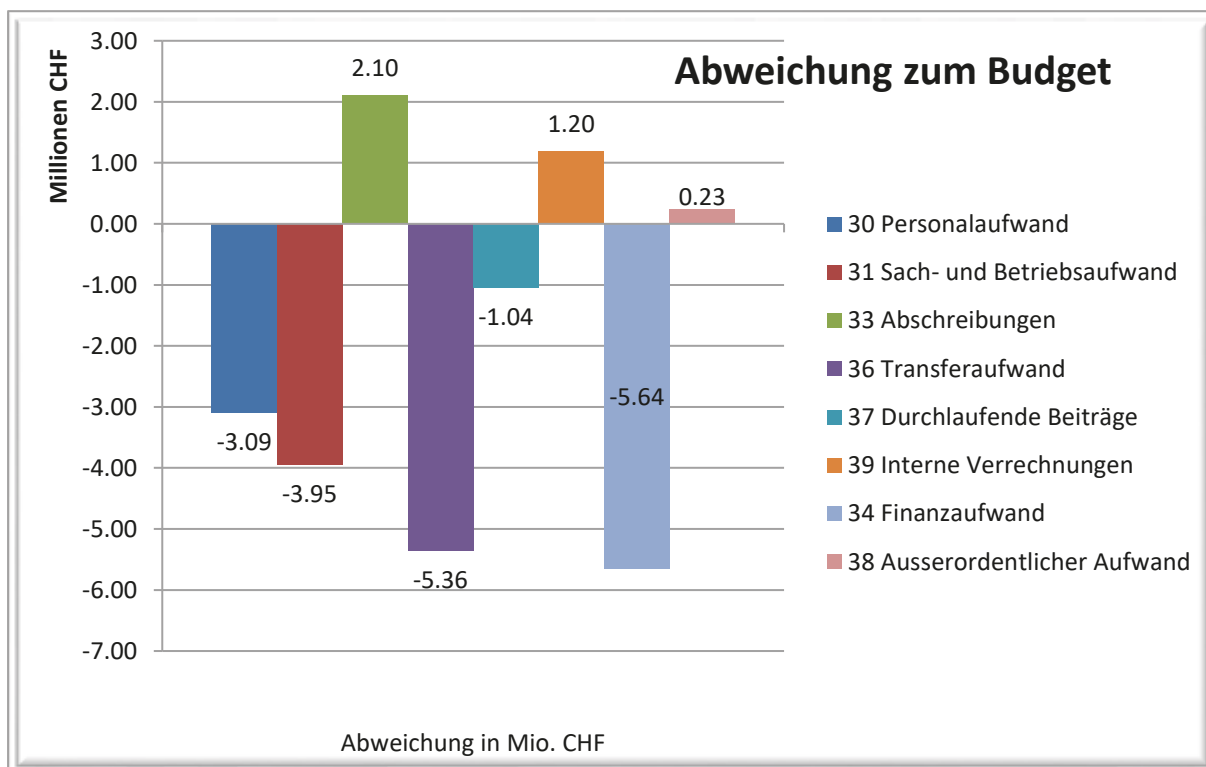
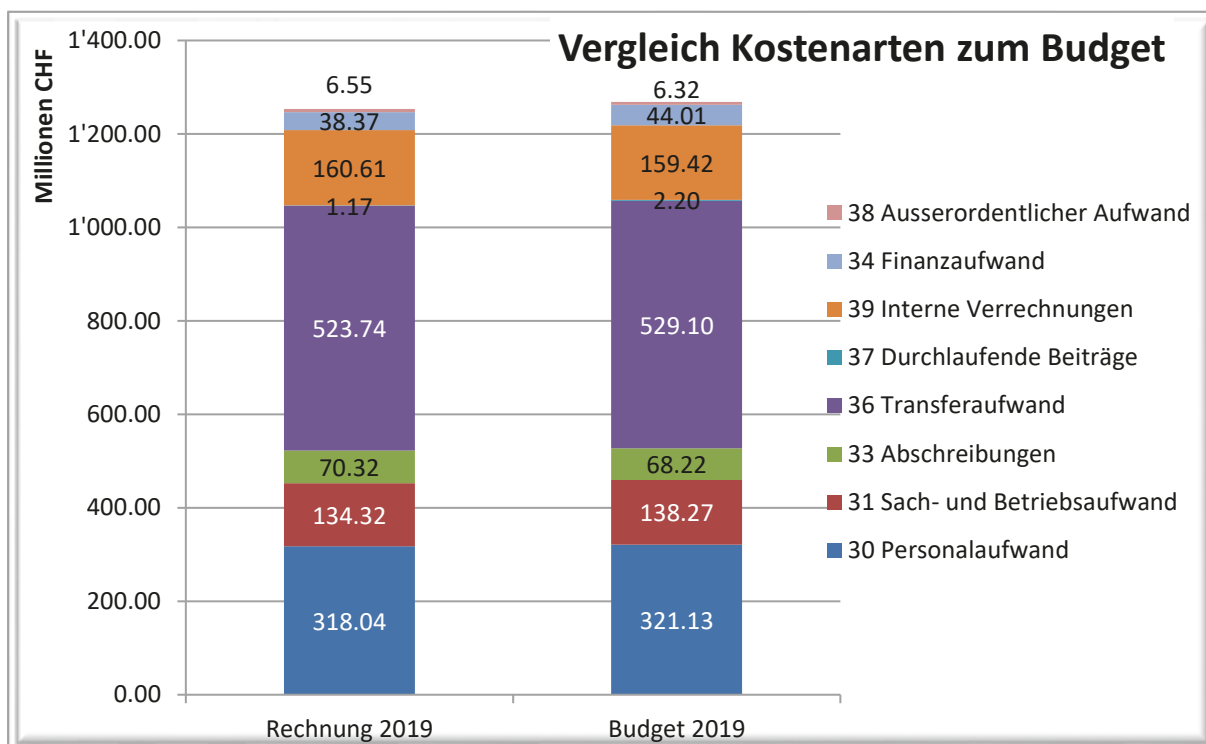
Der **Cashflow** ist um rund 26.5 Mio. Franken tiefer als der Vorjahreswert, weil im Vorjahr ein Überschuss von 12.1 Mio. Franken erzielt werden konnte. Weil zudem die Nettoinvestitionen um 47.9 Mio. Franken über dem Vorjahreswert zu liegen kommen, verschlechtert sich der Finanzierungssaldo gegenüber dem Vorjahr um rund 74.4 Mio. Franken auf - 78.4 Mio. Franken.

Der **Cashflow** ist mit 45.7 Mio. Franken um 16.3 Mio. Franken tiefer als budgetiert. Weil die Investitionen den Budgetwert um knapp 9 Mio. Franken unterschreiten, liegt der Finanzierungsfehlbetrag insgesamt noch um 6.8 Mio. Franken tiefer als der Budgetwert.

Mit dem **Cashflow** konnten die **Nettoinvestitionen** in das Verwaltungsvermögen lediglich zu 36.8 % selbst finanziert werden. Im Budget wurde von einem Selbstfinanzierungsgrad von 46.1 % ausgegangen.

Das **negative Finanzierungsergebnis** führte zu einer Zunahme der Bruttoschulden um 85 Mio. Franken.

Vergleich zum Budget nach Kostenarten



Aus der mehrstufigen Erfolgsrechnung und der Tabelle „Sacharten Allgemeiner Haushalt (Kapitel 5.1.1)“ gehen die Abweichungen nach Kostenartengliederung hervor. Die Prozentangaben bei den einzelnen Kostenarten in den nachstehenden Ausführungen beziehen sich auf deren Anteil am Gesamtaufwand.

Gegenüber dem Budget ergeben sich auf **der betrieblichen Stufe** Minder- und Mehraufwände in folgenden Bereichen:

Kommentar zu den grösseren Minderaufwendungen:

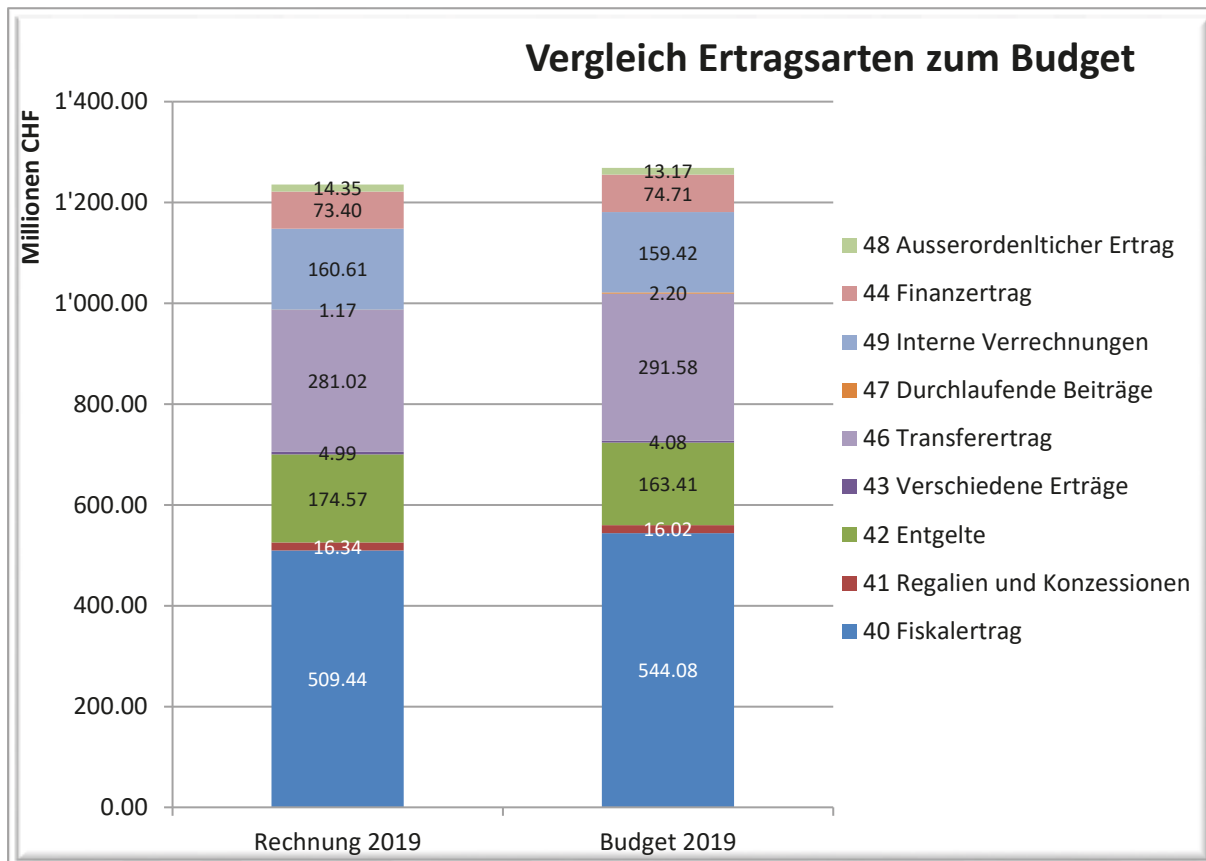
- **Personalaufwand** (25.8 %): Der Personalaufwand wird gegenüber dem Budget um rund 3.1 Mio. Franken tiefer ausgewiesen. Diese Unterschreitung ergab sich durch tiefere Lohnkosten für das Verwaltungs- und Betriebspersonal (1.7 Mio. Franken), aus höheren Kosten für temporäre Arbeitskräfte (1.2 Mio. Franken) sowie tieferen Arbeitgeberbeiträgen an die AHV, die Personalvorsorgekasse und die Familienausgleichskasse (2.6 Mio. Franken).
- **Sach- und Betriebsaufwand** (10.9 %): Dieser liegt insgesamt 3.9 Mio. Franken unter dem Budgetwert. Die bedeutendsten Budgetunterschreitungen sind für die Ver- und Entsorgung (2.4 Mio. Franken), bei den nicht aktivierbaren Anlagekäufen (0.9 Mio. Franken), den Spesenentschädigungen (0.8 Mio. Franken), beim Materialaufwand (0.5 Mio. Franken) und den Wertberichtigungen auf Forderungen (0.4 Mio. Franken) zu verzeichnen. Für den baulichen Unterhalt (1.2 Mio. Franken) und den verschiedenen Betriebsaufwand (0.2 Mio. Franken) musste mehr aufgewendet werden als geplant.
- **Transferaufwand** (42.4 %): Der Transferaufwand enthält Beiträge an Bund, Kanton, Gemeinden und Private. Dieser lag total 5.3 Mio. Franken unter dem Budgetwert. Während die Beiträge an Gemeinwesen und Dritte den Budgetwert um 3.0 Mio. Franken übertrafen (davon 2.0 Mio. Franken bei Familie & Quartier für Betreuungsgutscheine und 1.2 Mio. Franken bei Kultur Stadt Bern) fielen die Zahlungen in den kantonalen Lastenausgleich wegen der unter Ziffer 1.2.1 bereits erwähnten Neuberechnung der Zentrumslasten, sowie der damit verbundenen Anpassungen bei der Anrechenbarkeit der nicht abgegoltenen Zentrumslasten beim Disparitätenabbau, um 8.6 Mio. Franken tiefer aus als budgetiert. In den Entschädigungen an das Gemeinwesen (hauptsächlich Kanton ohne Beitrag an den Öffentlichen Verkehr) lagen die Zahlungen in die Lastenverteilung Sozialhilfe um 2.4 Mio. Franken unter dem Planwert. Diese Minderbelastung wurde aber durch höhere Zahlungen für die Besoldung der Lehrerschaft (2.2 Mio. Franken) praktisch ausgeglichen.
- **Durchlaufende Beiträge** (0.1 %): Die durchlaufenden Beiträge enthielten im Budget 1.0 Mio. Franken aus der Verteilung des Kulturbetrags des Bundes (Kulturmillion) und 1.1 Mio. Franken als Beitrag an Schülertransporte der Sonderschulen. In der Rechnung 2019 wurde die Verteilung der Kulturmillion direkt über den Transferaufwand abgewickelt, wodurch dieser in der Abteilung Kultur der Präsidialdirektion gegenüber dem Budget um rund 1.0 Mio. Franken höher ausfiel. Die Beiträge an Schülertransporte erreichten ziemlich genau das Budgetniveau.

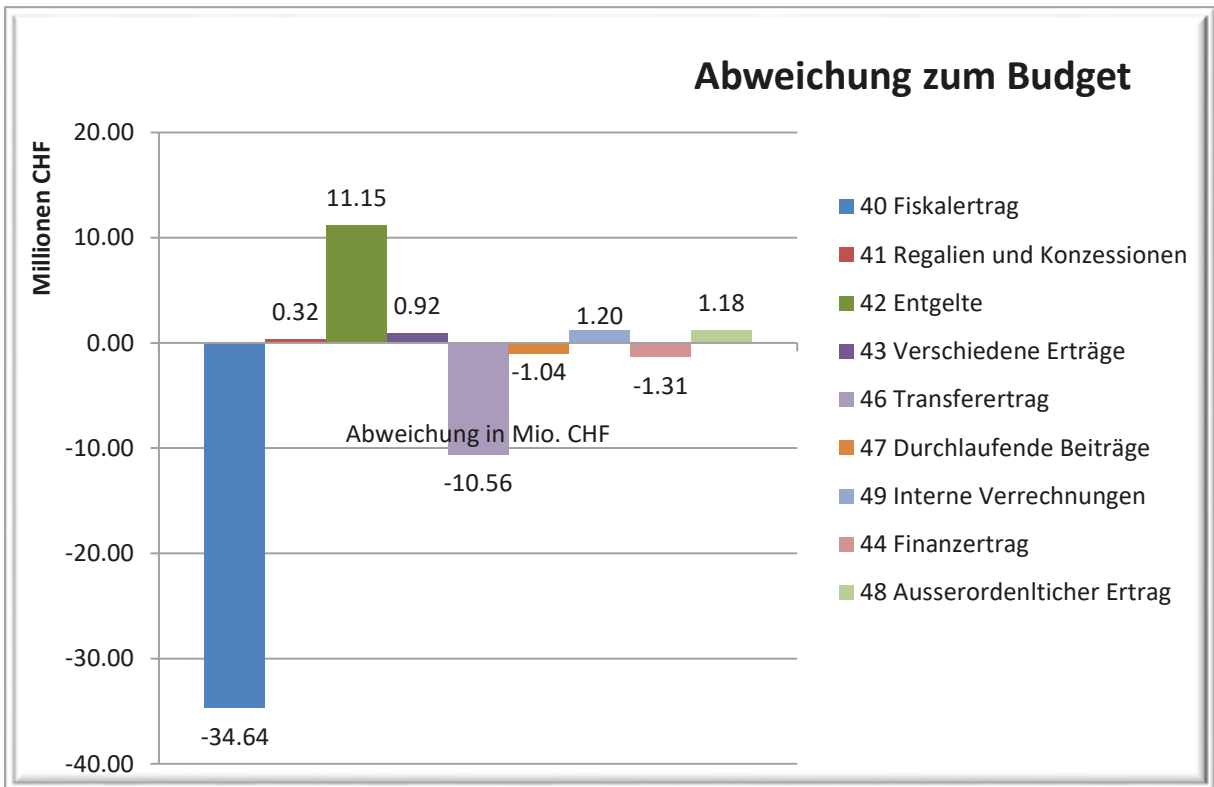
Kommentar zu den grösseren Mehraufwänden

- **Abschreibungen** (5.7 %): Die Abschreibungen liegen rund 2.1 Mio. Franken höher als budgetiert. Die wesentlichsten Abweichungen resultierten in Hochbauten (2.8 Mio. Franken), den übrigen Tiefbauten (0.9 Mio. Franken), dem übrigen immateriellen Anlagevermögen (0.7 Mio. Franken) und den Strassen und Verkehrswegen (0.5 Mio. Franken). Demgegenüber fielen die Abschreibungen auf den übrigen Sachanlagen um 2.9 Mio. Franken tiefer aus als budgetiert.
- **Interne Verrechnungen** (13.0 %): Von der Budgetüberschreitung von 1.2 Mio. Franken entfallen 4.0 Mio. Franken auf die übrigen Verrechnungen und 0.4 Mio. Franken auf

Dienstleistungen. Tiefere Verrechnungen waren in den Kategorien Pacht, Mieten und Benutzungskosten (Immobilien Stadt Bern 2.0 Mio. Franken) und den kalkulatorischen Zinsen der Finanzverwaltung (1.2 Mio. Franken) zu verzeichnen

Vergleich zum Budget nach Ertragsarten





Gegenüber dem Budget ergeben sich auf der **betrieblichen Stufe** Mehr- und Mindererträge in folgenden Bereichen. Die Prozentangaben bei den einzelnen Ertragsarten in den nachstehenden Ausführungen beziehen sich auf deren Anteil am Gesamtertrag:

Kommentar zu den Mehrerträgen

- **Regalien und Konzessionen** (1.3 %): Dieser Posten resultiert zur Hauptsache aus den Konzessionseinnahmen der Plakatierung und der Abgeltung der städtischen Werke für die Benützung des Bodens der Stadt. Die positive Budgetabweichung ist mit 0.3 Mio. Franken gering.
- **Entgelte** (14.1 %): Bei den Entgelten resultiert ein um 11.2 Mio. Franken höherer Ertrag. 8.9 Mio. Franken davon ergeben sich aus höheren Entgelten für Benützungsgebühren/Dienstleistungen, wobei rund 4.3 Mio. Franken aus einer Verschiebung aus dem Transferertrag herrühren, weil der Kanton für das Jugendamt neue Verrechnungsvorgaben erlassen hat, welche bei der Budgetierung noch nicht berücksichtigt werden konnten. Zudem übertreffen die Kostgelder für Spital- und Heimtaxen den Planwert um rund 1.6 Mio. Franken. Auch die Übrigen Entgelte liegen 0.9 Mio. Franken über Budget. Schlechter als budgetiert fallen die Erlöse aus Verkäufen aus (0.5 Mio. Franken).
- **Verschiedene Erträge** (0.4 %): Diese Position liegt um 0.9 Mio. Franken über dem Planwert, was auf die nicht budgetierte Teilauflösung der Rückstellung für den Primatwechsel Personalvorsorgekasse von 0.9 Mio. Franken zurückzuführen ist.

Kommentar zu den Mindererträgen

- **Transferertrag** (22.7 %): Die Budgetabweichung beträgt rund 10.6 Mio. Franken, welche im Wesentlichen aus tieferen kantonalen Entschädigungen (8.9 Mio. Franken), tieferen Zahlungen aus dem FILAG (1.7 Mio. Franken), tieferen Entschädigungen von Gemeinden (1.0 Mio. Franken) und tieferen Rückerstattungen des Fonds für Boden- und Wohnbaupolitik für die Abgeltung von Gemeinkosten (1.0 Mio. Franken) herrührt. Für Beiträge von privaten Unternehmen für Planmehrwertabschöpfungen konnten 0.7 Mio. Franken vereinbart werden. Diese können jeweils nicht budgetiert werden. In den Beiträgen des Bundes sind 1.0 Mio. Franken (Kulturmillion) enthalten, welche als durchlaufender Beitrag budgetiert waren.
- **Fiskalertrag** (41.2 %): Der Fiskalertrag liegt mit 509.4 Mio. Franken insgesamt 34.6 Mio. Franken oder 6.4 % unter dem Budget und um 8.3 Mio. Franken unter dem Vorjahreswert.

Die Anzahl ordentlich besteuertener natürlicher Personen stieg gegenüber dem Vorjahr um 559 Personen. Bei den quellenbesteuerten Personen hingegen musste eine Reduktion um 2'386 Personen in Kauf genommen werden. Insgesamt sind 99'774 natürliche Personen in der Stadt Bern steuerpflichtig (ohne Teil-Steuerpflichtige). Das Budget bei den natürlichen Personen (inklusive Steuerteilungen) wurde um 15.0 Mio. Franken verfehlt, was einer Abweichung von - 4.0 % entspricht. Wesentlichste Gründe für die negative Abweichung sind hohe Quellensteuerrückerstattungen und Fakturierungsrückstände bei der Quellensteuer (8,6 Mio. Franken). Wie in den Vorjahren bewegten sich auch 2019 die Nachfakturierungen für frühere Steuerjahre mit knapp 24 Mio. Franken auf hohem Niveau.

Die Anzahl der juristischen Personen hat 2019 um 231 auf 8'994 zugenommen. Die Gewinn- und Kapitalsteuern (inklusive Steuerteilungen) unterschreiten den Budgetwert um 27.8 Mio. Franken (- 23.9 %) und liegen auch um 12.5 Mio. Franken oder 12.5 % tiefer als 2018. Die Mindereinnahmen sind auf hohe Rückerstattungen für Vorjahre und rückläufige Erlöse aus dem laufenden Jahr zurückzuführen. Retrospektiv betrachtet erscheinen die Budgetwerte 2019 zu optimistisch.

Die Liegenschaftssteuern erreichen mit 42.2 Mio. Franken den budgetierten Betrag. Der amtliche Wert aller Liegenschaften auf dem Gemeindegebiet der Stadt Bern beläuft sich Ende 2019 auf 27.65 Mia. Franken.

Die Anzahl der Verfügungen für Grundstücksgewinnsteuern reduzierte sich gegenüber 2018 um 22.3 %. Trotz dieses Rückgangs liegen die Grundstücksgewinnsteuern um 6.1 Mio. Franken über dem Planwert, was auf sechs grosse Einzelfälle zurückgeführt werden kann. Auch gegenüber dem Vorjahr ist jedoch eine Zunahme um 2.9 Mio. Franken zu vermelden.

Die Aufteilung der gesamten Steuererträge sind nachfolgend nach Kategorien dargestellt:

| | Rechnung 2019 | Budget 2019 | Rechnung 2018 | Abw. Rechnung/ Budget 2019 |
|---------------------------------------------|------------------|----------------|------------------|-------------------------------------|
| | Mio. Fr. | Mio. Fr. | Mio. Fr. | Mio. Fr. |
| Natürliche Personen | 355.0 | 370.0 | 356.7 | -15.0 |
| Juristische Personen | 88.5 | 116.3 | 101.1 | -27.8 |
| Total ordentliche Steuern periodisch | 443.4 | 486.3 | 457.8 | -42.9 |
| Aperiodische und div. Steuern | 62.0 | 53.7 | 55.3 | 8.3 |
| - Liegenschaftssteuern | 42.2 | 42.9 | 42.2 | |
| - Grundstücksgew innsteuern | 12.9 | 6.8 | 10.0 | |
| - Erbschafts- und Schenkungssteuern | 6.5 | 3.7 | 2.9 | |
| - Hundesteuer | 0.3 | 0.3 | 0.3 | |
| Transferertrag | 4.0 | 4.0 | 4.5 | 0.0 |
| - Kurtaxe | 2.4 | 2.1 | 2.4 | |
| - Bern - Ticket | 1.4 | 1.2 | 1.4 | |
| - Beherbergungsabgabe beco | 0.2 | 0.7 | 0.8 | |
| Gesamttotal Steuererträge | 509.4 | 544.0 | 517.7 | -34.6 |

Die Wertberichtigungen für uneinbringbare Steuern fallen mit 4.4 Mio. Franken um 1.2 Mio. Franken tiefer aus als veranschlagt und liegen praktisch auf gleicher Höhe wie im Vorjahr.

- **Durchlaufende Beiträge** (0.1 %): Die durchlaufenden Beiträge enthielten im Budget 1.0 Mio. Franken aus der Verteilung des Kulturbeitrags des Bundes (Kulturmillion) und 1.1 Mio. Franken als Beitrag an Schülertransporte der Sonderschulen. In der Rechnung 2019 wurde die Verteilung der Kulturmillion direkt über den Transferaufwand abgewickelt, wodurch dieser in der Abteilung Kultur der Präsidialdirektion gegenüber dem Budget um rund 1.0 Mio. Franken höher ausfiel. Die Beiträge an Schülertransporte erreichten ziemlich genau das Budgetniveau.
- **Interne Verrechnungen** (13.0 %): Von der Budgetüberschreitung von 1.2 Mio. Franken entfallen 2.0 Mio. Franken auf Mindererträge von Immobilien Stadt Bern und 1.2 Mio. Franken auf tiefere kalkulatorische Zinsen der Finanzverwaltung. Demgegenüber lagen die übrigen Internen Verrechnungen um 4.0 Mio. Franken und die internen Dienstleistungsverrechnung 0.4 Mio. Franken über dem Budget.

Der betriebliche Aufwand liegt zwar um rund 10 Mio. Franken tiefer als der Budgetwert, übersteigt aber den Vorjahreswert um 33 Mio. Franken. Der betriebliche Ertrag unterschreitet den Planwert mit 33 Mio. Franken deutlich, liegt aber lediglich 2 Mio. Franken unter dem Wert des Jahres 2018. Somit resultiert folgendes **Ergebnis aus betrieblicher Tätigkeit**:

| | Rechnung 2019 | Budget 2019 | Rechnung 2018 |
|---------------------------------------------|-----------------------|-----------------------|-----------------------|
| Total Betrieblicher Aufwand | 1'208'207'522.71 | 1'218'339'213.31 | 1'175'138'805.71 |
| Total Betrieblicher Ertrag | 1'148'186'850.65 | 1'180'795'385.54 | 1'150'525'314.02 |
| Ergebnis aus betrieblicher Tätigkeit | -60'020'672.06 | -37'543'827.77 | -24'613'491.69 |

Gegenüber dem Budget ergeben sich auf **Stufe der Finanzierung** folgende Abweichungen:

| | Rechnung 2019 | Budget 2019 | Rechnung 2018 |
|----------------------------------|----------------------|----------------------|----------------------|
| Finanzaufwand | 38'367'212.63 | 44'010'707.00 | 42'584'232.76 |
| Finanzertrag | 73'398'845.22 | 74'706'082.00 | 79'064'033.45 |
| Ergebnis aus Finanzierung | 35'031'632.59 | 30'695'375.00 | 36'479'800.69 |

- **Finanzaufwand** (3.1 %): Die tieferen Zinsaufwände sind darauf zurückzuführen, dass die effektiven Refinanzierungssätze auf dem Kapitalmarkt deutlich vorteilhafter ausfielen als im Budgetprozess angenommen. So lagen die Zinskosten für langfristige Finanzierungen des Allgemeinen Haushalts um 1.7 Mio. Franken unter dem Budgetwert. Für die Verzinsung der kurzfristigen Finanzverbindlichkeiten kann gegenüber dem Planwert eine Verbesserung um 0.6 Mio. Franken vermeldet werden. Bei kurzfristigen Finanzierungen konnten Negativzinsen vereinnahmt werden. Die Zinsaufwände für Anstalten und Sonderrechnungen lagen aus denselben Gründen um 3.0 Mio. Franken unter dem Budgetwert.
- **Finanzertrag** (5.9 %): Der Finanzertrag fiel 1.3 Mio. Franken tiefer aus als budgetiert. Die um rund 3.3 Mio. Franken tieferen Zinserträge resultieren vorwiegend aus den sich aus dem ebenfalls tieferen Zinsaufwand ergebenden Verrechnungen der langfristigen Finanzierungskosten an die Anstalten und Sonderrechnungen. Um 0.6 Mio. Franken tiefer fiel die Verzinsung des investierten Kapitals des Fonds für Boden- und Wohnbaupolitik aus. Um insgesamt 2.4 Mio. Franken höher fielen dafür die Liegenschaftserträge von Immobilien Stadt Bern aus.

Gegenüber dem Budget ergeben sich auf Stufe des **ausserordentlichen Ergebnisses** folgende Abweichungen:

| | Rechnung 2019 | Budget 2019 | Rechnung 2018 |
|------------------------------------|---------------------|---------------------|-----------------------|
| Ausserordentlicher Aufwand | 6'553'420.39 | 6'322'021.76 | 22'134'031.05 |
| Ausserordentlicher Ertrag | 14'354'866.02 | 13'170'474.53 | 10'267'722.05 |
| Ausserordentliches Ergebnis | 7'801'445.63 | 6'848'452.77 | -11'866'309.00 |

- **Ausserordentlicher Aufwand** (0.5 %): Über diese Position wurden die Einlagen in diverse Spezialfinanzierungen des Eigenkapitals erfasst, welche insgesamt um 0.2 Mio. Franken höher ausfielen als geplant. Gegenüber dem Budget konnten durch die Globalbudgetbereiche rund 1.3 Mio. Franken höhere Rücklagen getätigt werden. Rund 0.8 Mio. Franken davon fielen im Kompetenzzentrum Integration an. In den Vorfinanzierungen des Eigenkapitals fielen die Einlagen um rund 0.9 Mio. Franken tiefer aus als budgetiert. Hauptgrund dafür ist die budgetierte Einlage des Ertragsüberschusses von 1.3 Mio. Franken, welche wegen des Verlustes 2019 wegfällt.
- **Ausserordentlicher Ertrag** (1.2 %): Insgesamt ist der ausserordentliche Ertrag um 1.2 Mio. Franken höher als das Budget ausgefallen. Die Entnahmen aus verschiedenen Spezialfinanzierungen lagen insgesamt rund 1.3 Mio. Franken über dem budgetierten Wert, was insbesondere auf die um 2.3 Mio. Franken höheren Entnahmen aus der Spezialfinanzierung für Planmehrwertabschöpfungen zurückzuführen ist. Im Budget geplante Entnahmen aus den Schul-Spezialfinanzierungen und der Spezialfinanzierung des Alters- und Pflegeheims Kühlewil fielen in deutlich geringerem Umfang oder nicht an.

Schliesslich resultiert für den Allgemeinen Haushalt ein Aufwandüberschuss von 17.2 Mio. Franken:

| Zusammenfassung | Rechnung 2019 | Budget 2019 | Rechnung 2018 |
|------------------------------------------------|-----------------------|------------------|------------------|
| Total Aufwand | 1'253'128'155.73 | 1'268'671'942.07 | 1'239'857'069.52 |
| Total Ertrag | 1'235'940'561.89 | 1'268'671'942.07 | 1'239'857'069.52 |
| Ertragsüberschuss/Aufwandüberschuss (-) | -17'187'593.84 | 0.00 | 0.00 |

1.2.7 Sonderrechnungen

Die Betriebsrechnungen der Sonderrechnungen schliessen mit folgenden Ergebnissen ab:

1.2.7.1 Sonderrechnung Tierpark

| Mehrstufige Erfolgsrechnung Sonderrechnung Tierpark | Rechnung 2019 | Budget 2019 | Rechnung 2018 |
|--------------------------------------------------------|--------------------|--------------------|--------------------|
| Total Betrieblicher Aufwand | 9'605'149.41 | 9'424'788.85 | 9'676'106.49 |
| Total Betrieblicher Ertrag | 9'664'106.12 | 9'636'788.85 | 9'830'456.62 |
| Ergebnis aus betrieblicher Tätigkeit | 58'956.71 | 212'000.00 | 154'350.13 |
| 34 Finanzaufwand | 2'619.85 | 1'000.00 | 672.40 |
| 44 Finanzertrag | 69'146.05 | 44'000.00 | 65'940.80 |
| Ergebnis aus Finanzierung | 66'526.20 | 43'000.00 | 65'268.40 |
| Operatives Ergebnis | 125'482.91 | 255'000.00 | 219'618.53 |
| 38 Ausserordentlicher Aufwand | 186'411.21 | 255'000.00 | 221'355.63 |
| 48 Ausserordentlicher Ertrag | 60'928.30 | 0.00 | 1'737.10 |
| Ausserordentliches Ergebnis | -125'482.91 | -255'000.00 | -219'618.53 |
| Aufwandüberschuss (-) / Ertragsüberschuss | 0.00 | 0.00 | 0.00 |

Die Sonderrechnung **Tierpark** weist einen operativen Überschuss von 0.1 Mio. Franken aus. Der Betriebliche Aufwand lag insbesondere wegen des 10-jährigen Bärenparkjubiläums und der Ausstellung «Das Tier in mir» über Budget. Im ausserordentlichen Ertrag ist die Entnahme aus der Spezialfinanzierung für Projekte des Tierparks von 0.60 Mio. Franken für die Abschreibung des abgebrochenen Projektes für die Einführung eines CRM-Systems enthalten. Dies führt insgesamt zu einer Einlage in die Spezialfinanzierung Projekte und Aktivitäten des Tierparks von knapp 0.2 Mio. Franken. Deren Bestand erhöht sich dadurch auf 2.8 Mio. Franken und steht gemäss Reglement für besondere Aktivitäten und Projekte des Tierparks, insbesondere im Zusammenhang mit den in der Gesamtplanung 2017 – 2026 enthaltenen Vorhaben, zur Verfügung. Die Schwankungsreserve zur Abdeckung allfälliger zukünftiger Verluste beträgt Ende 2019 unverändert 0.5 Mio. Franken. Für weitere Informationen wird auf den separaten Geschäftsbericht des Tierparks verwiesen.

1.2.7.2 Sonderrechnung Stadtentwässerung

| Mehrstufige Erfolgsrechnung Sonderrechnung Stadtentwässerung | Rechnung 2019 | Budget 2019 | Rechnung 2018 |
|-----------------------------------------------------------------|----------------------|----------------------|----------------------|
| Total Betrieblicher Aufwand | 36'564'241.18 | 37'990'755.90 | 37'197'894.66 |
| Total Betrieblicher Ertrag | 35'143'836.86 | 36'535'000.00 | 35'844'421.36 |
| Ergebnis aus betrieblicher Tätigkeit | -1'420'404.32 | -1'455'755.90 | -1'353'473.30 |
| 34 Finanzaufwand | 3'005.65 | 100'000.00 | 716.40 |
| 44 Finanzertrag | 2'069'095.92 | 2'067'750.00 | 2'068'727.58 |
| Ergebnis aus Finanzierung | 2'066'090.27 | 1'967'750.00 | 2'068'011.18 |
| Operatives Ergebnis | 645'685.95 | 511'994.10 | 714'537.88 |
| 38 Ausserordentlicher Aufwand | 0.00 | 0.00 | 0.00 |
| 48 Ausserordentlicher Ertrag | 0.00 | 0.00 | 0.00 |
| Ausserordentliches Ergebnis | 0.00 | 0.00 | 0.00 |
| Aufwandüberschuss (-) / Ertragsüberschuss | 645'685.95 | 511'994.10 | 714'537.88 |

Die Sonderrechnung **Stadtentwässerung** weist einen Überschuss von 0.6 Mio. Franken aus. Dieser wird in die bestehende Spezialfinanzierung (Eigenkapital) eingelegt. Der Bestand der Spezialfinanzierungen beträgt Ende 2019 147.6 Mio. Franken, wobei 122.9 Mio. Franken für den Werterhalt reserviert sind. In der Jahresrechnung 2019 wurden Anschlussgebühren von knapp 2.0 Mio. Franken an den Werterhalt angerechnet. Zudem ist es gemäss Schreiben des Amtes für Wasser und Abfall vom 27. November 2017 möglich, die Aufwendungen für den "werterhaltenden Unterhalt" in der Erfolgsrechnung aus der Spezialfinanzierung Werterhalt zu entnehmen. Damit ergibt sich eine Verbesserung des Jahresergebnisses in der Höhe dieser Aufwendungen von 1.3 Mio. Franken. Insgesamt wurden Fr. 7.2 Mio. Franken (Budget: Fr. 7.2 Mio. Franken) netto zu Abschreibungszwecken in die Spezialfinanzierung zur Vorfinanzierung des Werterhalts eingelegt.

1.2.7.3 Sonderrechnung Entsorgung + Recycling

| Mehrstufige Erfolgsrechnung Sonderrechnung Entsorgung + Recycling | Rechnung 2019 | Budget 2019 | Rechnung 2018 |
|----------------------------------------------------------------------|--------------------|----------------------|-------------------|
| Total Betrieblicher Aufwand | 27'106'305.09 | 27'510'640.00 | 26'715'754.17 |
| Total Betrieblicher Ertrag | 26'774'415.25 | 25'123'306.00 | 27'145'821.58 |
| Ergebnis aus betrieblicher Tätigkeit | -331'889.84 | -2'387'334.00 | 430'067.41 |
| 34 Finanzaufwand | 6'690.76 | 10'000.00 | 253.70 |
| 44 Finanzertrag | 37'501.82 | 27'050.00 | 27'510.39 |
| Ergebnis aus Finanzierung | 30'811.06 | 17'050.00 | 27'256.69 |
| Operatives Ergebnis | -301'078.78 | -2'370'284.00 | 457'324.10 |
| 38 Ausserordentlicher Aufwand | 1'642.96 | 0.00 | 0.00 |
| 48 Ausserordentlicher Ertrag | 0.00 | 0.00 | 0.00 |
| Ausserordentliches Ergebnis | -1'642.96 | 0.00 | 0.00 |
| Aufwandüberschuss (-) / Ertragsüberschuss | -302'721.74 | -2'370'284.00 | 457'324.10 |

Bei der Sonderrechnung **Entsorgung + Recycling** wird der Jahresverlust von 0.3 Mio. Franken der Spezialfinanzierung belastet. Dadurch sinkt das Eigenkapital auf 13.3 Mio. Franken. Im Budget war ein Verlust von 2.4 Mio. Franken erwartet worden. Einerseits lagen die Erträge aus Benützungsgebühren/Dienstleistungen um 1.2 Mio. über dem Budgetwert und andererseits fiel der Personalaufwand um 0.6 Mio. Franken tiefer aus als geplant. Auch die Abschreibungen lagen mit 1.7 Mio. Franken um 0.5 Mio. Franken unter Budget.

1.2.7.4 Sonderrechnung Fonds für Boden- und Wohnbaupolitik

| Mehrstufige Erfolgsrechnung Sonderrechnung Fonds für Boden- und Wohnbaupolitik | Rechnung 2019 | Budget 2019 | Rechnung 2018 |
|-----------------------------------------------------------------------------------------------|--------------------------|------------------------|--------------------------|
| Total Betrieblicher Aufwand | 8'235'132.23 | 9'781'746.45 | 8'099'157.79 |
| Total Betrieblicher Ertrag | 1'382'476.68 | 1'040'550.00 | 1'396'181.96 |
| Ergebnis aus betrieblicher Tätigkeit | -6'852'655.55 | -8'741'196.45 | -6'702'975.83 |
| 34 Finanzaufwand | 54'669'857.47 | 60'339'375.50 | 82'600'509.75 |
| 44 Finanzertrag | 65'873'555.33 | 60'060'585.21 | 63'404'842.84 |
| Ergebnis aus Finanzierung | 11'203'697.86 | -278'790.29 | -19'195'666.91 |
| Operatives Ergebnis | 4'351'042.31 | -9'019'986.74 | -25'898'642.74 |
| 38 Ausserordentlicher Aufwand | 68'530'000.00 | 65'511'744.63 | 0.00 |
| 48 Ausserordentlicher Ertrag | 113'258'577.04 | 116'095'763.73 | 26'273'263.10 |
| Ausserordentliches Ergebnis | 44'728'577.04 | 50'584'019.10 | 26'273'263.10 |
| Aufwandüberschuss (-) / Ertragsüberschuss | 49'079'619.35 | 41'564'032.36 | 374'620.36 |

Die Rechnung 2019 des **Fonds für Boden- und Wohnbaupolitik** weist einen Ertragsüberschuss von 49.1 Mio. Franken (Budget: 41.6 Mio. Franken) aus. Das betriebliche Ergebnis fällt besser aus, weil der Personalaufwand um 0.9 Mio. Franken und der Sach- und Betriebsaufwand um 0.6 Mio. Franken unter dem Budgetwert lagen und die Betrieblichen Erträge den erwarteten Wert um rund 0.3 Mio. Franken überstiegen. Im Finanzaufwand mussten 0.9 Mio. Franken weniger für Fremdkapitalzinsen und 0.7 Mio. Franken weniger für die Verzinsung des Dotationskapitals aufgewendet werden. Weiter fielen wegen geringerer Investitionstätigkeit rund 3.6 Mio. Franken tiefere Kosten für Instandhaltung und Instandsetzung der Liegenschaften an als budgetiert. Im Finanzertrag waren einerseits um knapp 3.0 Mio. Franken bessere Liegenschaftserträge zu verzeichnen und andererseits konnte eine nicht budgetierte Nettoaufwertung der Anlagen von 2.6 Mio. Franken verbucht werden. Gemäss den kantonalen Rechnungslegungsvorschriften HRM2 muss fünf Jahre nach deren Einführung aus der Neubewertungsreserve eine Schwankungsreserve gebildet werden. Deren Bildung erfolgte über eine im ausserordentlichen Ertrag enthaltene Entnahme aus der Neubewertungsreserve von 68.5 Mio. Franken, welche im gleichen Zug als ausserordentlicher Aufwand in das neu geschaffene Konto Schwankungsreserve eingelegt wurde. Der Restbestand der Neubewertungsreserve muss gemäss kantonomer Vorschrift linear über fünf Jahre als ausserordentlicher Ertrag aufgelöst werden, was für 2019 einen Betrag von 44.7 Mio. Franken ergab. Der Bestand der Neubewertungsreserve beträgt Ende 2019 noch 178.9 Mio. Franken, derjenige der Schwankungsreserve 68.5 Mio. Franken. Der Bilanzüberschuss beläuft sich auf 316.9 Mio. Franken (inklusive Jahresgewinn von 49.1 Mio. Franken).

Das Dotationskapital des Fonds für Boden- und Wohnbaupolitik blieb per 31. Dezember 2019 mit 354.0 Mio. Franken gegenüber dem Vorjahr unverändert. Es wurde zu Gunsten des Allgemeinen Haushalts mit 26.1 Mio. Franken verzinnt. Der Verkehrswert der Liegenschaften beträgt insgesamt knapp 1.4 Mia. Franken. Weitere Details können dem detaillierten Geschäftsbericht entnommen werden.

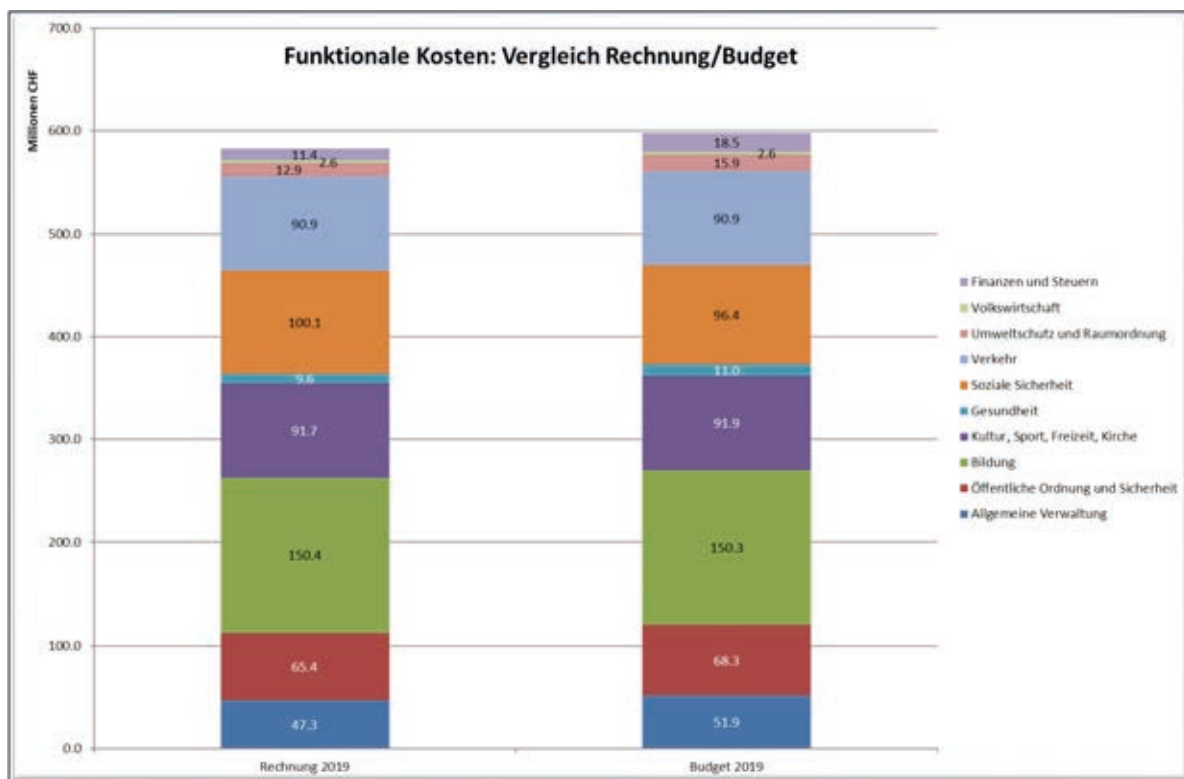
1.2.8 Gesamthaushalt

1.2.8.1 Funktionale Gliederung Gesamthaushalt

Die nachstehende Darstellung entspricht einer Auswertung der Erfolgsrechnung 2019 nach funktionaler Gliederung, d.h. nach Aufgabenbereichen. Für die Erläuterung der Budgetabweichungen werden die Kommentare auf die wesentlichen Abweichungen beschränkt.

Die Nettoaufwendungen (Funktionen 0 bis 7) bzw. die Ausgabenanteile (Funktionen 8 und 9) der dargestellten Aufgabenbereiche sind gedeckt durch den Steuer- und Finanzertrag (Erträge Funktion 9) sowie die Gewinnablieferung von Energie Wasser Bern (Funktion 8 Volkswirtschaft).

Die Detailzahlen sind in Kapitel 4 „Funktionen“ je Aufgabenbereich ausgewiesen.



Bildung (25.8 %)

Dieser Bereich beanspruchte mit 150.4 Mio. Franken am meisten Mittel, rund 0.1 Mio. Franken mehr als budgetiert. Die Kosten für die Tagesbetreuung lagen um 1.0 Mio. Franken über dem Planwert, was vor allem auf eine deutlich höhere Nachfrage nach Betreuungsgutscheinen zurückzuführen ist. Die Kosten für Schulleitung und -verwaltung unterschritten den Planwert um 0.8 Mio. Franken. Die Steigerung gegenüber dem Vorjahr beträgt 14.3 Mio. Franken. Hauptgründe für die Mehrkosten gegenüber dem Vorjahr sind der höhere Raumbedarf der Schulen und gestiegene Informatikkosten (9.1 Mio. Franken) sowie höhere Lehrerbesoldungen (3.0 Mio. Franken).

Soziale Sicherheit (17.2 %)

Die Soziale Sicherheit kostete mit einem Nettoaufwand von 100.1 Mio. Franken wie im Vorjahr am zweitmeisten und lag um 3.7 Mio. Franken über dem Budgetwert. Die grösste Budgetabweichung war mit 5.1 Mio. Franken beim Lastenausgleich Sozialhilfe zu verzeichnen. Unter dem Budgetwert schlossen der Erwachsenenschutz (0.9 Mio. Franken) und die Beratung, Betreuung und Unterstützung von bedürftigen Personen (0.9 Mio. Franken) ab. Daneben sind zahlreiche kleinere Über- oder Unterschreitungen zu vermelden. Die Kostenzunahme gegenüber dem Vorjahr beläuft sich auf 3.9 Mio. Franken.

Kultur, Sport und Freizeit (15.8 %)

Kultur, Sport und Freizeit folgen an dritter Stelle. Sie beanspruchten zusammen 91.7 Mio. Franken, was 0.3 Mio. Franken über dem Planwert liegt. Für Museen und bildende Kunst wurde knapp 1.0 Mio. Franken mehr ausgegeben als vorgesehen. Der Bereich Konzert und Theater überschritt mit insgesamt 27.0 Mio. Franken den Budgetbetrag um 3.3 Mio. Franken. Für die übrige Kultur sind rund 4.6 Mio. Franken weniger ausgegeben worden als geplant. Der Bereich Sport unterschritt seinen Planwert um 0.9 Mio. Franken, für die Freizeit wurden knapp 0.5 Mio. Franken mehr eingesetzt als budgetiert. Gegenüber dem Vorjahr stiegen die Kosten um 4.5 Mio. Franken.

Verkehr (15.6 %)

Der Verkehr belegt die vierte Stelle und kostete 90.9 Mio. Franken, was exakt den geplanten Kosten entspricht. Das Gemeindestrassennetz benötigte 0.8 Mio. Franken mehr für Betrieb und Unterhalt (inkl. Winterdienst). Der Anteil der Stadt am kantonalen Beitrag an den öffentlichen Verkehr lag um 1.2 Mio. Franken tiefer als prognostiziert. Die Kosten der Verkehrsplanung übersteigen den Budgetwert um 0.4 Mio. Franken. Gegenüber dem Vorjahr erhöhten sich die Kosten um 2.5 Mio. Franken.

Öffentliche Ordnung/Sicherheit (11.2 %)

65.4 Mio. Franken kostete die öffentliche Sicherheit. Das sind 2.8 Mio. Franken weniger als veranschlagt. Im allgemeinen Rechtswesen ist gegenüber dem Budgetwert eine Kostenunterschreitung um 1.9 Mio. Franken zu verzeichnen. Die Kosten für Zivilschutz unterschreiten das Budget um 0.6 Mio. Franken. Die Kosten für die Feuerwehr lagen um 0.2 Mio. Franken tiefer als budgetiert. Gegenüber dem Vorjahr ist ein Anstieg der Kosten um 2.1 Mio. Franken festzustellen.

Allgemeine Verwaltung (8.1 %)

Die allgemeine Verwaltung weist bei einem Nettoaufwand von 47.3 Mio. Franken gegenüber dem Budget einen Minderaufwand von 4.6 Mio. Franken aus. Diese Abweichung entsteht durch Minderkosten der Exekutive (0.5 Mio. Franken) sowie Minderkosten in den Verwaltungsliegenschaften (4.2 Mio. Franken). Gegenüber 2018 ist eine Kostenreduktion um 7.3 Mio. Franken zu verzeichnen.

Umweltschutz und Raumordnung (2.2 %)

Die Ausgaben für Umweltschutz und Raumordnung liegen mit 13.0 Mio. Franken um 2.8 Mio. Franken unterhalb des Budgetwerts. Davon entfallen 2.0 Mio. Franken auf die Abfallwirtschaft, 0.5 Mio. Franken auf Friedhof und Bestattungen und 0.4 Mio. Franken auf den Umweltschutz. Für Luftreinhaltung und Klimaschutz wurden 0.3 Mio. Franken und für die allgemeine Raumordnung wurden 0.2 Mio. Franken mehr ausgegeben. Gegenüber dem Vorjahr erhöhten sich die Kosten um 2.2 Mio. Franken.

Finanzen und Steuern (2.0 %)

Die Kosten im Bereich Finanzen und Steuern belaufen sich auf 11.4 Mio. Franken, womit sie um 7.1 Mio. Franken unter dem Budget lagen. Diese Abweichung ist vollumfänglich auf tiefere Zahlungen in den Finanz- und Lastenausgleich (Disparitätenabbau, vertikaler Lastenausgleich) zurückzuführen. Gegenüber dem Vorjahr sanken die Kosten um 13.5 Mio. Franken.

Gesundheit (1.7 %)

9.6 Mio. Franken betragen die Ausgaben im Gesundheitsbereich und liegen damit um 1.4 Mio. Franken unter dem Budgetwert. Der Bereich Alters-, Kranken- und Pflegeheime unterschreitet das Budget um 0.9 Mio. Franken. Alle weiteren Bereiche weichen nur geringfügig vom Budget ab. Gegenüber 2019 verringerten sich die Kosten um rund 1.9 Mio. Franken.

Volkswirtschaft/Tourismus (0.4 %)

Die Tourismus- und Wirtschaftsförderung beansprucht 2.5 Mio. Franken, was in etwa dem Budgetwert entspricht. Der Vorjahreswert lag um 0.5 Mio. Franken tiefer. Die Gewinnablieferung von Energie Wasser Bern an die Stadtkasse betrug im Jahr 2019 wie geplant 16.2 Mio. Franken und blieb gegenüber dem Vorjahr unverändert.

1.2.8.2 Geldflussrechnung

Die Geldflussrechnung stellt einerseits die Einnahmen der Berichtsperiode (Liquiditätszufluss) und andererseits die Ausgaben derselben Periode (Liquiditätsabfluss) dar. Die Liquiditätszu- und -abflüsse verändern die flüssigen Mittel und kurzfristigen Geldanlagen. Zu diesen gehören Kassa-, Post- und Bankguthaben (Kontokorrente), kurzfristige Geldanlagen sowie übrige flüssige Mittel. Die Geldflussrechnung ist eine Ursachenrechnung: Sie zeigt, wie sich die flüssigen Mittel und die kurzfristigen Geldanlagen aufgrund von Ein- und Auszahlungen der Berichtsperiode verändert haben.

Der **Geldfluss aus operativer Tätigkeit** zeigt auf, inwieweit diese Tätigkeiten es dem Gemeinwesen erlauben, einen Überschuss an Liquidität zu generieren. Dieser Beitrag dient zur Finanzierung der anderen Tätigkeiten, oder zur Anhäufung der flüssigen Mittel und kurzfristigen Geldanlagen. Ein- und Auszahlungen aufgrund von ausserordentlichen Ereignissen werden in der Geldflussrechnung nicht separat ausgewiesen, sie zählen zum Geldfluss aus operativer Tätigkeit.

Der **Geldfluss aus Investitionstätigkeit** zeigt auf, in welchem Ausmass Ausgaben (minus Einnahmen) für Ressourcen, d.h. für produktives Kapital, das künftige Nutzen oder Erträge

erbringen soll, getätigt wurden. Diese Ausgaben entsprechen den Aktiven des Verwaltungsvermögens, anders gesagt, den Investitionen, die es dem Gemeinwesen erlauben, seine ihm vom öffentlichen Recht übertragenen Pflichten wahrzunehmen.

Der **Geldfluss aus Finanzierungstätigkeit** erlaubt es, die Veränderung der Verbindlichkeiten des Gemeinwesens gegenüber seinen Gläubigern darzustellen.

Die **Veränderung des Gesamtsaldos** der Geldflussrechnung zeigt die Veränderung der flüssigen Mittel und kurzfristigen Geldanlagen auf.

Separat ausgewertet und ausgewiesen wird der Geldfluss aus betrieblicher Tätigkeit und aus Investitionstätigkeit der Sonderrechnungen Stadtentwässerung, Entsorgung + Recycling sowie Tierpark. Da sich die Aktivitäten des Fonds für Boden- und Wohnbaupolitik vollständig im Finanzvermögen auswirken, werden diese der Systematik entsprechend dem allgemeinen Haushalt zugeordnet und nicht separat ausgewiesen.

Die Geldflussrechnung des Gesamthaushaltes präsentiert sich wie folgt:

| Bezeichnung | CHF 2019 | CHF 2018 |
|---------------------------------------------------------------------------------|----------------------|----------------------|
| Geldfluss aus betrieblicher Tätigkeit | | |
| Ertragsüberschuss / (-) Aufwandüberschuss | 31'892'025.51 | 374'620.36 |
| Abschreibungen Verwaltungsvermögen | 70'338'663.90 | 60'029'742.89 |
| Abschreibungen Investitionsbeiträge | 201'060.58 | 124'085.58 |
| Einlagen in das Eigenkapital | 75'083'420.39 | 22'134'031.05 |
| (-) Entnahmen aus dem Eigenkapital | -122'613'443.06 | -31'540'985.15 |
| Verluste aus Verkauf Finanzanlagen FV und Übertragung Finanzanlagen FV ins VV / | 0.00 | 0.00 |
| (-) Gewinne aus Verkauf Finanzanlagen FV | | |
| (-) Gewinne aus Verkauf Sachanlagen FV / | -157'593.00 | -1'536'417.21 |
| Verluste aus Veräusserung Sachanlagen FV und Übertragung Sachanlagen FV ins VV | | |
| (-) Wertberichtigungen Anlagen FV / Wertberichtigungen Anlagen FV | -3'018'932.37 | 24'514'049.75 |
| Wertberichtigungen Darlehen/Beteiligungen VV | 247'700.00 | 247'700.00 |
| (-) Aufwertung VV | 0.00 | 0.00 |
| Abnahme/(-) Zunahme Forderungen | 15'196'161.24 | -1'032'561.16 |
| (-) Zunahme/Abnahme Vorräte | -227'817.39 | -502'059.00 |
| Abnahme/(-) Zunahme aktive Rechnungsabgrenzungen | 284'769.82 | 2'984'075.76 |
| Zunahme/(-) Abnahme Laufende Verbindlichkeiten | 5'063'219.97 | -6'101'364.54 |
| Zunahme/(-) Abnahme kurzfr. Rückstellungen | 3'559'252.58 | 1'737'220.05 |
| (-) Abnahme/Zunahme passive Rechnungsabgrenzungen | -31'495'791.27 | 1'310'303.45 |
| (-) Abnahme/Zunahme langfr. Rückstellungen | -5'246'153.64 | -9'087'684.17 |
| (-) Abnahme/Zunahme übrige Spezialfinanzierungen | -5'000'000.00 | -5'000'000.00 |
| Geldfluss aus betrieblicher Tätigkeit Einwohnergemeinde (allg. Haushalt) | 34'106'543.26 | 58'654'757.66 |
| Geldfluss aus betrieblicher Tätigkeit Abwasserentsorgung | 6'134'101.13 | 8'185'448.98 |
| Geldfluss aus betrieblicher Tätigkeit Abfall | 1'357'351.15 | 1'568'120.99 |
| Geldfluss aus betrieblicher Tätigkeit Tierpark | 1'184'976.31 | 1'588'782.55 |
| Geldfluss aus betrieblicher Tätigkeit Gemeindebetriebe | 8'676'428.59 | 11'342'352.52 |
| Total Geldfluss aus betrieblicher Tätigkeit | 42'782'971.85 | 69'997'110.18 |

| Bezeichnung | CHF 2019 | CHF 2018 |
|--------------------------------------------------------------------------------|------------------------|------------------------|
| Geldfluss aus Investitionstätigkeit | | |
| Zahlungen für Nettoinv. Sachanlagen + Immat. Anlagen+ Investitionsbeiträge VV | -121'707'556.80 | -78'737'165.92 |
| (-) Auszahlungen für Darlehen/Beteiligungen VV | 0.00 | -91'050.00 |
| Einzahlung für Darlehen/Beteiligungen VV | 96'372.55 | 66'233.05 |
| (-) Kauf Sachanlagen FV | -14'677'607.00 | -55'911'716.00 |
| Verkauf Sachanlagen FV | 1'693'473.00 | 1'851'751.00 |
| (-) Investitionen Sachanlagen FV | -21'798'233.06 | -28'166'453.09 |
| (-) Kauf kurzfristige Finanzanlagen FV | 0.00 | 0.00 |
| Verkauf kurzfristige Finanzanlagen FV | 0.00 | 0.00 |
| (-) Kauf langfristige Finanzanlagen FV | -500'300.00 | -57'500.00 |
| Verkauf langfristige Finanzanlagen FV | 52'460'000.00 | 2'210'000.00 |
| Geldfluss aus Investitionstätigkeit Einwohnergemeinde (allg. Haushalt) | -104'433'851.31 | -158'835'900.96 |
| Geldfluss aus Investitionstätigkeit Abwasserentsorgung | -2'661'188.10 | -6'262'371.05 |
| Geldfluss aus Investitionstätigkeit Abfall | -322'770.86 | -2'075'951.52 |
| Geldfluss aus Investitionstätigkeit Tierpark | -2'170'958.43 | -249'435.40 |
| Geldfluss aus Investitionstätigkeit Gemeindebetriebe | -5'154'917.39 | -8'587'757.97 |
| Total Geldfluss aus Investitionstätigkeit | -109'588'768.70 | -167'423'658.93 |
| Geldfluss aus Finanzierungstätigkeit | | |
| (-) Abnahme/ Zunahme Kontokorrente mit Dritten | -41'597'547.57 | 34'452'240.15 |
| Aufnahme kurzfristige Finanzverbindlichkeiten | 75'000'000.00 | 0.00 |
| (-) Rückzahlung kurzfristige Finanzverbindlichkeiten | -64'069.46 | -732'258.84 |
| Aufnahme langfristige Finanzverbindlichkeiten | 245'000'000.00 | 80'000'000.00 |
| (-) Rückzahlung langfristige Finanzverbindlichkeiten | -221'200'000.00 | -11'200'000.00 |
| Zunahme/(-) Abnahme Stiftungen, Legate, Zuwendungen im FK sowie Fonds im FK | 2'455'761.79 | 2'247'510.87 |
| Geldfluss aus Finanzierungstätigkeit Einwohnergemeinde (allg. Haushalt) | 59'594'144.76 | 104'767'492.18 |
| Total Geldfluss (alle) | -7'211'652.09 | 7'340'943.43 |
| Bestand Flüssige Mittel und kurzfristige Geldanlagen 1.1. | 34'682'673.40 | 27'341'729.97 |
| Bestand Flüssige Mittel und kurzfristige Geldanlagen 31.12. | 27'471'021.31 | 34'682'673.40 |

Im **Geldfluss aus betrieblicher Tätigkeit** von 42.8 Mio. Franken sind nebst den Abschreibungen auf dem Verwaltungsvermögen von 70.3 Mio. Franken und Einlagen in das Eigenkapital von 75.1 Mio. Franken (davon 68.5 Mio. Franken als Einlage in die 2019 aufgrund gesetzlicher Vorgaben neu gebildete Schwankungsreserve Finanzvermögen) auch die Entnahmen aus dem Eigenkapital von 122.6 Mio. Franken (davon 68.5 Mio. Franken Entnahme aus Neubewertungsreserve Finanzvermögen zur Bildung der Schwankungsreserve und 48.0 Mio. Franken Anteil gesetzlich vorgeschriebene Auflösung der Neubewertungsreserve) sowie die Wertberichtigungen auf den Liegenschaften des Finanzvermögens von netto 2.8 Mio. Franken in der Position „Wertberichtigungen Anlagen des Finanzvermögens (FV)“ enthalten. Die Zunahme der kurzfristigen Rückstellungen ist auf die Bildung einer Rückstellung von 3.0 Mio. Franken für vom Kanton verfügte Nachzahlungen aus dem Lastenausgleich Tagesschulen (Jahre 2006 – 2015) zurückzuführen. Die Abnahme in den langfristigen Rückstellungen resultiert hauptsächlich aus der Teilverwendung der Rückstellung für die in Zukunft zu erwartenden Kosten des Primatwechsels der PVK (4.4 Mio. Franken). Die Abnahme in den übrigen Spezialfinanzierungen von 5.0 Mio. Franken ergibt sich aus der über 16 Jahre erfolgenden

Auflösung aus der Ausgliederung der Anstalt Energie Wasser Bern. Aus dem Betrieb der gebührenfinanzierten Sonderrechnungen Abwasser- und Abfallentsorgung resultieren Mittelzuflüsse von 6.1 bzw. 1.4 Mio. Mio. Franken. Die Sonderrechnung Tierpark generierte Mittelzuflüsse von knapp 1.2 Mio. Franken.

Im **Geldfluss aus Investitionstätigkeit** von total 109.6 Mio. Franken sind bei den Nettoinvestitionen die Zahlungen für Investitionen in Sachanlagen des Verwaltungsvermögens von 121.7 Mio. Franken enthalten. Der Erwerb/Verkauf von Liegenschaften im Finanzvermögen durch den Fonds für Boden- und Wohnbaupolitik ist mit netto 12.9 Mio. Franken in den Positionen „Kauf/Verkauf Sachanlagen des Finanzvermögens“ abgebildet. Die Bautätigkeit des Fonds für Boden- und Wohnbaupolitik schlägt sich mit 21.8 Mio. Franken als Investition in Sachanlagen des Finanzvermögens nieder. Beim Verkauf von langfristigen Finanzanlagen handelt es sich um Rückzahlungen von Fremdfinanzierungen durch Energie Wasser Bern und BERNMOBIL. Die gebührenfinanzierten Sonderrechnungen Abwasser- und Abfallentsorgung beanspruchten für ihre Investitionstätigkeiten 2.7 bzw. 0.3 Mio. Franken. Die Sonderrechnung Tierpark benötigte für die getätigten Investitionen Mittel von rund 2.2 Mio. Franken.

Der **Geldzufluss aus Finanzierungstätigkeit** von insgesamt 59.6 Mio. Franken beinhaltet eine Abnahme der Kontokorrentschulden mit Dritten von 41.6 Mio. Franken und steht insbesondere im Zusammenhang mit der Umsetzung des stadtweiten Cash-Poolings (inkl. selbständige Anstalten). Dadurch konnten Negativzinsen für die beiden Anstalten vermieden werden. Gegen Ende 2019 wurden die kurzfristigen Finanzverbindlichkeiten zur Sicherstellung der Liquidität um 75 Mio. Franken erhöht. Die Position Aufnahme langfristige Finanzverbindlichkeiten setzt sich aus der Neuaufnahme von 95 Mio. Franken für den Allgemeinen Haushalt, 50 Mio. Franken für den Fonds für Boden- und Wohnbaupolitik und 100 Mio. Franken für Energie Wasser Bern zusammen. Die Rückzahlungen von 221.2 Mio. Franken setzen sich aus Transaktionen im Allgemeinen Haushalt (- 70 Mio. Franken), Energie Wasser Bern (- 150 Mio. Franken) und BERNMOBIL (-1.2 Mio. Franken) zusammen. Insgesamt stiegen die verzinlichen Schulden im Allgemeinen Haushalt um 100 Mio. Franken und im Fonds für Boden- und Wohnbaupolitik um 50 Mio. Franken an. Demgegenüber konnten Energie Wasser Bern (- 50 Mio. Franken) und BERNMOBIL (- 1.2 Mio. Franken) ihre Schulden reduzieren.

Unter Berücksichtigung der Geldflüsse aus den Sonderrechnungen Stadtentwässerung, Entsorgung + Recycling und Tierpark resultiert im **Gesamthaushalt ein Nettogeldabfluss** von 7.2 Mio. Franken. Basierend auf dem Anfangsbestand an flüssigen Mitteln von 34.7 Mio. Franken ergibt sich demnach per 31. Dezember 2019 ein Endbestand an flüssigen Mitteln von 27.5 Mio. Franken.

1.2.8.3 Bilanz Gesamthaushalt (siehe Kapitel 3.6)

Der Gesamthaushalt umfasst nebst dem Allgemeinen Haushalt sämtliche Sonderrechnungen. Die selbständigen Anstalten Energie Wasser Bern und BERNMOBIL werden gemäss Vorgaben des Kantons nicht konsolidiert. Deren Zahlen sind folglich nicht enthalten.

Die Bilanzsumme des Gesamthaushaltes hat gegenüber dem Vorjahr um 20.8 Mio. Franken zugenommen und beläuft sich auf Fr. 4'154'006'860.70. Das Finanzvermögen nahm um 33.8 Mio. Franken ab und macht mit 2'834.6 Mio. Franken einen Anteil von 69.4 % der Bilanzsumme aus. Das Verwaltungsvermögen ist um 54.6 Mio. Franken auf 1'349.4 Mio. Franken angewachsen, bei einem Anteil an der Bilanzsumme von 30.6 %. Im Fremdkapital war eine

Zunahme um 35.9 Mio. Franken auf 3'046.3 Mio. Franken zu verzeichnen, was 72.8 % der Bilanzsumme ausmacht. Das Eigenkapital reduzierte sich um 15.0 Mio. Franken auf noch 1'107.7 Mio. Franken oder 27.2 % der Bilanzsumme.

Aktiven

Finanzvermögen

Der Bestand an flüssigen Mitteln auf Banken und Postcheck lag am Stichtag um 7.2 Mio. Franken tiefer als vor einem Jahr. Die Forderungen verringerten sich insgesamt um 11.8 Mio. Franken, weil einerseits die Debitoren um 2.5 Mio. Franken und die Steuerforderungen um 13.8 Mio. Franken abnahmen und andererseits die Kontokorrente mit Dritten um 3.3 Mio. Franken, die Anzahlungen an Dritte um 0.9 Mio. Franken und die Transferforderungen um 0.3 Mio. Franken anstiegen. Die Aktiven Rechnungsabgrenzungsposten sind mit einem Bestand von 67.5 Mio. Franken um 1.0 Mio. Franken höher als im Vorjahr. Der Bestand an Vorräten hat nur geringfügig um 0.2 Mio. Franken zugenommen. Die Reduktion bei den Finanzanlagen um 50.8 Mio. Franken resultiert im Wesentlichen aus den Rückzahlungen von verzinslichen Schulden durch Energie Wasser Bern (50 Mio. Franken) und BERNMOBIL (1.2 Mio. Franken). Die Zunahme bei den Sachanlagen um 36.9 Mio. Franken resultiert aus einem Anstieg der Grundstücke im Finanzvermögen um 15.6 Mio. Franken und einer Zunahme der Gebäude im Finanzvermögen um 23.1 Mio. Franken. Weiter verzeichneten die verwalteten Stiftungen eine Bestandserhöhung um 2.5 Mio. Franken. Die Anlagen im Bau nahmen hingegen um 4.3 Mio. Franken ab.

Verwaltungsvermögen

Sämtliche vor Einführung von HRM2 bestehenden abschreibungspflichtigen Anlagen sind auf dem Konto übrige Sachanlagen enthalten und werden bis Ende 2025 mit einem jährlichen Betrag von 21.7 Mio. Franken linear vollständig abgeschrieben. Die Sachanlagen erhöhten sich um total 40.8 Mio. Franken, was hauptsächlich auf die Investitionstätigkeit im Hochbau zurückzuführen ist. Die immateriellen Anlagen erhöhten sich um 11.7 Mio. Franken während dem die Darlehen gegenüber dem Vorjahr praktisch unverändert blieben. Die Beteiligungen veränderten sich gegenüber dem Vorjahr kaum. Die Position Investitionsbeiträge erhöhte sich um rund 2.5 Mio. Franken, was auf einen Investitionsbeitrag der Stadt an das Projekt Oberbau und Gleisersatz auf der Kirchenfeldbrücke (es handelt sich dabei um eine Kantonsstrasse) zurückzuführen ist.

Passiven

Fremdkapital

Während dem die kurzfristigen Finanzverbindlichkeiten (74.9 Mio. Franken), die langfristigen Finanzverbindlichkeiten (23.8 Mio. Franken), die kurzfristigen Rückstellungen (3.6 Mio. Franken) und die Verbindlichkeiten für Spezialfinanzierungen und Fonds (2.5 Mio. Franken) anwuchsen, verringerten sich die laufenden Verbindlichkeiten (- 32.4 Mio. Franken), die passiven Rechnungsabgrenzungen (- 31.9 Mio. Franken) und die langfristigen Rückstellungen (- 4.6 Mio. Franken).

Die verzinslichen Schulden des Allgemeinen Haushalts steigen im Berichtsjahr um 100 Mio. Franken auf 1'080 Mio. Franken an. Der Fonds für Boden- und Wohnbaupolitik hat zur Finanzierung seiner Bautätigkeit im Oktober 2019 eine weitere Finanzierung von 50 Mio. Franken

mit einer Laufzeit von 25 Jahren zu - 0.02 % getätigt. Ende 2019 betragen die verzinslichen Schulden des Fonds für Boden- und Wohnbaupolitik nun 480 Mio. Franken. BERNMOBIL konnte seine Darlehensschulden wie geplant um 1.2 Mio. Franken auf 132.4 Mio. Franken verringern. Auch Energie Wasser Bern nahm eine Rückzahlung von 50 Mio. Franken vor, wodurch der Schuldenstand auf 875 Mio. Franken reduziert werden konnte.

Eigenkapital

HRM2 verlangt einen detaillierten Eigenkapitalnachweis (Kapitel 11.3). Dieser weist das Eigenkapital des Allgemeinen Haushalts, der Sonderrechnung Fonds für Boden- und Wohnbaupolitik und den übrigen Sonderrechnungen getrennt nach. Die unterjährigen Bewegungen werden ebenfalls ausgewiesen.

Kommentar zu den Veränderungen gemäss Eigenkapitalnachweis im Kapitel 11.3:

Allgemeiner Haushalt

Das Eigenkapital hat um 25.0 Mio. Franken abgenommen und beträgt noch 379.2 Mio. Franken.

Die gemäss HRM2 über 16 Jahre vorzunehmende Auflösung der Spezialfinanzierung aus Übertragung Verwaltungsvermögen (Energie Wasser Bern) nach Art. 85, Buchstabe a der Gemeindeverordnung des Kantons Bern vom 16. Dezember 1998 (GV; BSG 170.111) ist mit 5.0 Mio. Franken im ausserordentlichen Ertrag enthalten.

Die Rücklagen der Globalbudgetbereiche haben insgesamt um 1.8 Mio. Franken zugenommen. Für den Bonus/Malus der Rettungsdienste (Sanitätspolizei) und die Notrufzentrale der SANO konnte eine Einlage von insgesamt 0.2 Mio. Franken vorgenommen werden. Insgesamt 0.6 Mio. Franken konnten in den Bonus/Malus der GEF für die Heilpädagogische Schule, die Sprachheilschule und die Heilpädagogischen Sonderklassen eingelegt werden. Für das Kompetenzzentrum Jugend und Familie Schlossmatt konnten Einlagen von rund 0.3 Mio. Franken getätigt werden. Für das Kompetenzzentrum Integration wurde 1.0 Mio. Franken eingelegt.

Der Bestand der Vorfinanzierungen verringerte sich um 1.3 Mio. Franken. 1.6 Mio. Franken davon stammen aus Planmehrwertabschöpfungen und 0.5 Mio. Franken aus der Spezialfinanzierung Schulbauten. Zugenommen hat hingegen der Bestand in den Spezialfinanzierungen für Kunst im öffentlichen Raum (0.2 Mio. Franken) und für den Fuss- und Veloverkehr (0.3 Mio. Franken).

Aus der Neubewertungsreserve wurde gemäss den kantonalen Vorschriften 2.7 Mio. für die Bildung einer Schwankungsreserve entnommen. Der Restbestand der Neubewertungsreserve muss gemäss den kantonalen Vorschriften innerhalb von fünf Jahren linear über die Erfolgsrechnung aufgelöst werden. 2019 erfolgte erstmals eine Auflösung von 3.3 Mio. Franken. Der Bestand der Neubewertungsreserve beträgt Ende 2019 noch 13.0 Mio. Franken.

Sonderrechnungen

Die Bewegungen in den Spezial- und Vorfinanzierungen der Sonderrechnungen Tierpark, Stadtentwässerung, Entsorgung + Recycling und Fonds für Boden- und Wohnbaupolitik wurden bereits in Kapitel 1.2.7 kommentiert. In den ausgewiesenen Vorschüssen gegenüber den Spezial- und Vorfinanzierungen sind die Jahresergebnisse 2019 der Sonderrechnungen bereits enthalten.

Gesamthaushalt

Aufgrund der oben beschriebenen Veränderungen verringerte sich das Eigenkapital des Gesamthaushaltes um 15.0 Mio. Franken auf 1.11 Mia. Franken.

Die Veränderungen pro Spezialfinanzierung können der Übersicht über die Spezialfinanzierungen im Kapitel 11.3.1 entnommen werden.

1.2.9 Investitionsrechnung

1.2.9.1 Allgemeiner Haushalt

Für Investitionen in das Verwaltungsvermögen (ohne Darlehen und Beteiligungen) des Allgemeinen Haushaltes sind brutto 131.4 Mio. Franken (Vorjahr 82.3 Mio. Franken) ausgegeben worden. Die Subventionen und übrigen Einnahmen belaufen sich auf 7.2 Mio. Franken (Vorjahr 6.1 Mio. Franken). Daraus ergibt sich eine Nettoinvestition von 124.2 Mio. Franken (Vorjahr 76.2 Mio. Franken), während das Investitionsbudget Nettoaufwendungen von 168.6 Mio. Franken vorsah. Somit resultiert insgesamt ein Netto-Realisierungsgrad von 73.7 %.

| Vergleich Investitionsbudget/-rechnung pro Bereich netto | Budget 2019 | Rechnung 2019 | % Realisierung |
|-----------------------------------------------------------------|-----------------------|-----------------------|-----------------------|
| Tiefbau / Stadtplanung / Verkehr | 37'257'500.00 | 17'492'407.86 | 47.0 |
| Grünanlagen / Grünraumgestaltung | 3'790'003.00 | 1'007'091.66 | 26.6 |
| Fahrzeuge / Maschinen / Mobilien | 4'241'000.00 | 5'124'433.79 | 120.8 |
| Informatik | 8'072'000.00 | 17'619'816.93 | 218.3 |
| Übrige Investitionen | - | 527'801.60 | |
| Hochbau/Immobilien Stadt Bern | 115'233'000.00 | 82'463'679.55 | 71.6 |
| Investitionsrechnung | 168'593'503.00 | 124'235'231.39 | 73.7 |

Die Überschreitung im Bereich „Informatik“ resultiert aus dem Projekt «Base4Kids», dessen Realisierung in der ursprünglichen Planung früher vorgesehen war.

In Allgemeinen Haushalt wurden die grössten Investitionen 2019 netto für folgende Vorhaben getätigt:

| Investition (netto) in Franken | Betrag |
|----------------------------------------------|--------------------|
| | CHF |
| VS Marzili, Mehrraumbedarf | 12'408'912 |
| VS Spitalacker, Sanierung + Erweiterung | 11'113'295 |
| Ersatz base4kids (IVSB) | 10'649'265 |
| VS Manuel, Gesamtsan. inkl. Umg. | 8'412'557 |
| Erneuerung Bueberseeli | 4'469'628 |
| VS Pestalozzi, Erweiterung | 4'407'856 |
| VS/BS Burgfeld, Mehrbedarf | 4'136'072 |
| VS Kleefeld, Ersatzneubau inkl. San. Umg. | 3'943'246 |
| APH Kühlewil Umbau + Erneuerung, | 3'891'186 |
| Schwimmbhalle 50m, Neubau | 3'055'367 |
| Ersatz von RZ-Informatikausrüstungen | 2'707'225 |
| VS Stapfenacker, Ersatzneubau | 2'681'357 |
| Ostring: Gleis- und Belagssanierung | 2'581'162 |
| Kirchenfeldbrücke: Oberbau+Gleisersatz | 2'552'280 |
| VG Erlacherhof, Sicherheit & 1. Etappe IS | 2'224'984 |
| Zieglerspital, Einbau Quartierküche | 2'157'413 |
| Reitschule Grosse Halle | 1'825'378 |
| ZBB Verkehrsmassnahmen 1. Ausbauschritt | 1'525'334 |
| VG Meerhaus, Anpassungen OG u. EG | 1'407'891 |
| FFS Citysoftnet | 1'284'010 |
| KG + TS Länggasse inkl. Umg., Raummehrbedarf | 1'237'872 |
| HPS+DTH Neubau inkl. Umgebung | 1'221'024 |
| VS Bethlehem San.+Erweiterung, Umg. | 1'204'571 |
| VS Steigerhubel, Sanierung Umgebung | 1'123'853 |
| Ersatz Autodrehleiter 17 | 1'048'981 |
| Ersatz Autodrehleiter der BFW Bern | 1'048'869 |
| E+W: Weyermannshaus, San. Freibad | 1'029'144 |
| Total Investitionen > 1 Mio. Franken | 95'348'732 |
| Total Investitionen < 1 Mio. Franken | 28'886'499 |
| Total Investitionen netto | 124'235'231 |

Im Anlagespiegel (Kapitel 11.7) werden die Bewegungen der Anlagebestände nach Kategorien zusammengefasst dargestellt. Detailliert können die getätigten Investitionsausgaben der Verpflichtungskreditkontrolle (Kapitel 11.8.1) entnommen werden.

Die Position Darlehen und Beteiligungen verringerte sich gegenüber dem Vorjahr um 0.5 Mio. Franken. Hauptsächlicher Grund dafür waren punktuelle Wertberichtigungen.

1.2.9.2 Sonderrechnungen Verwaltungsvermögen

In der Sonderrechnung Tierpark, welche netto 0.2 Mio. Franken Nettoinvestitionen ausweist, ist folgendes Vorhaben erwähnenswert, welches vollumfänglich durch Beiträge Dritter finanziert werden wird:

| Investitionen (netto) in Franken | Betrag |
|----------------------------------|-----------|
| Tieranlage Steinbock Aare Alpen | 1'888'751 |

Von den in der Sonderrechnung Stadtentwässerung getätigten Nettoinvestitionen von 2.6 Mio. Franken können folgende grösseren Projekten genannt werden:

| Investitionen (netto) in Franken | Betrag |
|---------------------------------------------|---------|
| Richtplanungen Genereller Entwässerungsplan | 428'201 |
| Schwarztorstrasse Kanalsanierung | 389'319 |
| Stöckacker Süd Ersatz Kanalisation | 445'682 |

In der Sonderrechnung Entsorgung + Recycling wurden 2019 keine grösseren Investitionsvorhaben umgesetzt.

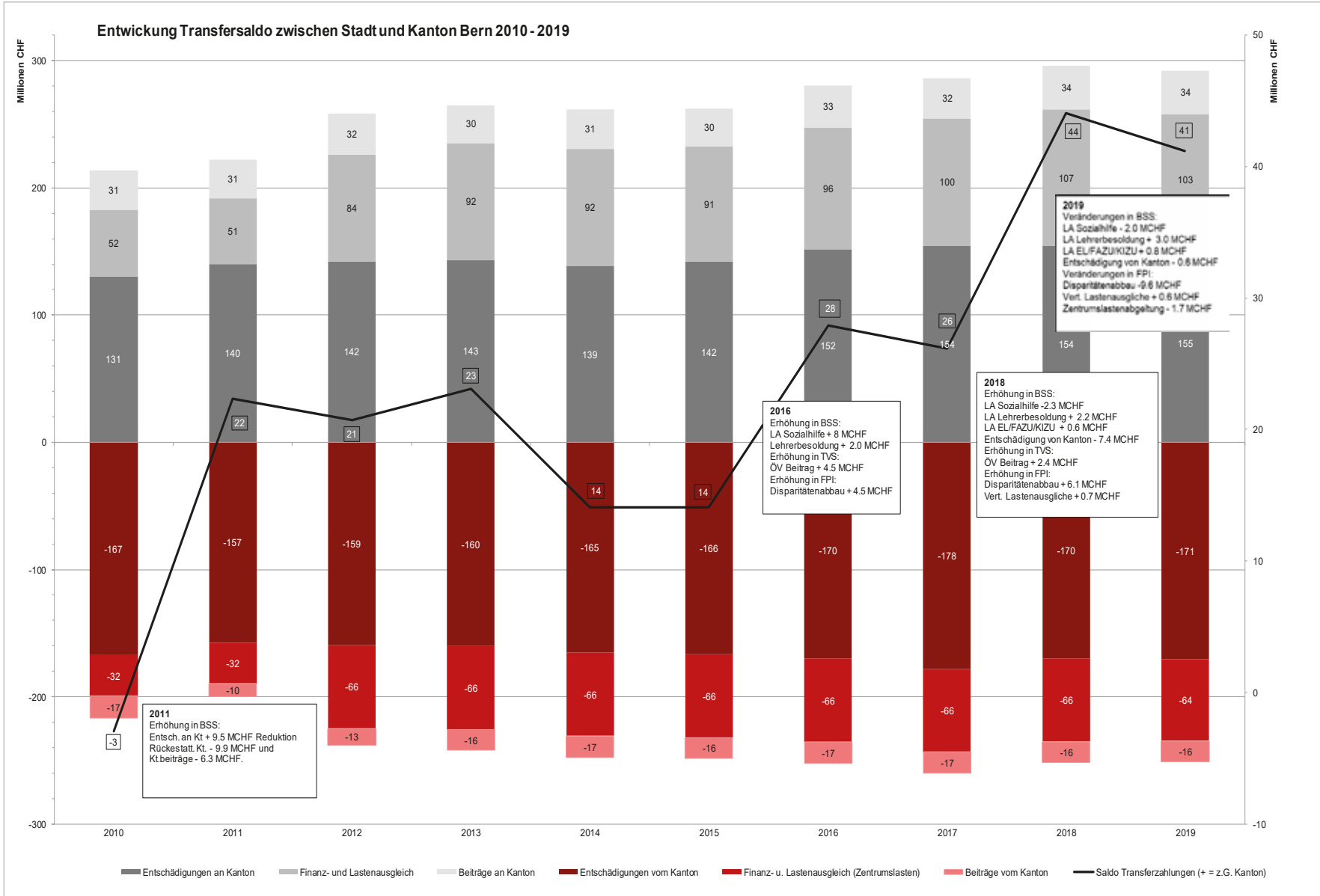
1.2.9.3 Investitionen Gesamthaushalt (ohne Darlehen und Beteiligungen)

| | Rechnung 2019 | Budget 2019 | Rechnung 2018 |
|-----------------------------------------------------------|----------------|----------------|---------------|
| Allgemeiner Haushalt | | | |
| Bruttoinvestitionen | 131'399'662.90 | 171'393'500.00 | 82'338'546.12 |
| Investitionseinnahmen | -7'164'431.51 | -2'799'997.00 | -6'133'128.93 |
| Nettoinvestitionen | 124'235'231.39 | 168'593'503.00 | 76'205'417.19 |
| | | | |
| | Rechnung 2019 | Budget 2019 | Rechnung 2018 |
| Sonderrechnungen Verwaltungsvermögen ¹⁾ | | | |
| Bruttoinvestitionen | 7'876'110.72 | 26'207'003.00 | 7'876'110.72 |
| Investitionseinnahmen | -1'184'472.86 | -180'000.00 | -1'184'472.86 |
| Nettoinvestitionen | 6'691'637.86 | 26'027'003.00 | 6'691'637.86 |
| | | | |
| | Rechnung 2019 | Budget 2019 | Rechnung 2018 |
| Gesamthaushalt | | | |
| Bruttoinvestitionen | 139'275'773.62 | 197'600'503.00 | 90'214'656.84 |
| Investitionseinnahmen | -8'348'904.37 | -2'979'997.00 | -7'317'601.79 |
| Nettoinvestitionen | 130'926'869.25 | 194'620'506.00 | 82'897'055.05 |

¹⁾ Tierpark, Stadtentwässerung, Entsorgung + Recycling

Insgesamt hat die Stadt zusammen mit ihren Sonderrechnungen brutto 139.3 Mio. Franken in ihr Finanz- und Verwaltungsvermögen exkl. Darlehen und Beteiligungen investiert (Vorjahr 90.2 Mio. Franken). Die Nettoinvestitionen beliefen sich nach Abzug der Investitionseinnahmen von 8.3 Mio. Franken auf 130.9 Mio. Franken (Vorjahr 82.9 Mio. Franken).

1.2.10 Finanzflüsse zwischen Stadt und Kanton



Aus der vorstehenden Grafik geht hervor, dass die Stadt im System der Transferzahlungen seit 2011 eine Nettozahlerin ist. In obiger Grafik sind neben den Finanzströmen aus dem kantonalen Finanz- und Lastenausgleich (FILAG) auch alle anderen Geldflüsse zwischen der Stadt und dem Kanton enthalten. So zum Beispiel vom Kanton an die Direktion für Bildung, Soziales und Sport im Bereich Sozialhilfe oder von der Direktion für Sicherheit, Umwelt und Energie an den Kanton für den Bereich Polizei geleistete Beiträge.

Die **Entschädigungen an den Kanton (155 Mio. Franken)** haben bezogen auf das Rechnungsjahr 2019 seit 2012 (Einführung neues FILAG) um rund 13 Mio. Franken oder 9.1 % zugenommen. Deutlich stärker gestiegen sind die Zahlungen in das **FILAG (103 Mio. Franken)** nämlich um 18 Mio. Franken oder 22.1 %. Hauptgrund dafür sind einerseits die seit 2013 erhöhten Zahlungen in den vertikalen Lastenausgleich (neue Aufgabenteilung, + 12 Mio. Franken) und andererseits die stetig steigenden Zahlungen in den Disparitätenabbau (+ 6 Mio. Franken). Die **Beiträge an den Kanton (34 Mio. Franken)**, welche seit 2016 nur noch den Beitrag der Stadt Bern an den Öffentlichen Verkehr umfassen, haben sich gegenüber 2012 um knapp 2 Mio. Franken oder 6.0 % erhöht.. Dieser hat sich seit 2012 um 4.1 Mio. Franken oder 13.6 % erhöht.

Um rund 11 Mio. Franken oder 7.2 % haben sich seit 2012 die **Entschädigungen des Kantons (171 Mio. Franken)** erhöht. Wichtigste Komponente darin ist der Lastenertrag Sozialhilfe, welcher sich gegenüber 2012 um 1.0 Mio. Franken oder 0.9 % auf rund 128 Mio. Franken erhöht hat. Weitere wesentliche Posten finden sich im Schulwesen (Tagesschulen und Heilpädagogische Schule), für welches der Kanton 2019 rund 22 Mio. Franken oder 7.2 Mio. Franken mehr als noch 2012 überwiesen hat. Leicht gesunken sind die Zahlungen aus dem **FILAG (64 Mio. Franken)**, welche sich aus der Zentrumslastenabgeltung von 61.5 Mio. Franken und dem soziodemografischen Ausgleich von rund 2.4 Mio. Franken zusammensetzen, weil der Kanton 2019 die Zentrumslastenabgeltung der Stadt Bern um 1.7 Mio. Franken reduziert hat. Der Differenzbetrag wurde zu Gunsten der Städte Biel und Thun umverteilt. Die **Beiträge vom Kanton (16 Mio. Franken)** stiegen seit 2012 um 3.2 Mio. Franken oder 24.4 % an. Sie enthalten Beiträge für das Asylwesen, Beiträge im Bereich der beruflichen und sozialen Integration und Beiträge der Gebäudeversicherung des Kantons Bern (GVB) an die Feuerwehr.

1.2.11 Anstalten

Nach den Vorschriften von HRM2 ist der Gesamthaushalt der Stadt (Allgemeiner Haushalt sowie Sonderrechnungen) konsolidiert darzustellen. Auf die Konsolidierung der Anstalten wird verzichtet.

Die Jahresrechnungen der beiden selbständigen Anstalten **BERNMOBIL** und **Energie Wasser Bern** sind daher in den Kapiteln 11.9.5 und 11.9.6 lediglich summarisch abgebildet. Für weitere Informationen wird auf die detaillierten Geschäftsberichte der beiden Anstalten verwiesen.

Die Konzernrechnung von **Energie Wasser Bern** weist für 2019 einen Jahresgewinn von 48.38 Mio. Franken aus.

Der für die Gewinnablieferung an die Stadt massgebende Abschluss des Stammhauses zeigt einen Jahresgewinn von 56.43 Mio. Franken. Die Gewinnablieferung an die Stadtkasse beträgt budgetgemäss 16.20 Mio. Franken. Die Ergebnisverwendung lässt sich wie folgt darstellen (gerundete Zahlen):

| | Mio. Franken |
|-----------------------------------------------------------|-----------------|
| Total ausschüttbares Jahresergebnis | 56.43 |
| Gewinnverwendung | |
| Gewinnablieferung an die Stadt (Verbuchung 2019) | 16.20 |
| Variable Gewinnablieferung an die Stadt (Verbuchung 2020) | 4.12 |
| Einlage in den Ökofonds (Verbuchung 2019) | 1.80 |
| Einlage in den Ökofonds (Verbuchung 2020) | 0.46 |
| Einlage in die Gewinnreserven | 33.86 |
| | <u>56.43</u> |

BERNMOBIL schliesst die Jahresrechnung mit einem Überschuss von 1.74 Mio. Franken ab. Der Erfolg der gewerblichen Leistungen betrug im Geschäftsjahr 2019 0.41 Mio. Franken. Dieser Betrag wurde bereits in die Spezialfinanzierung gemäss Art. 7 und 24 Anstaltsreglement eingelegt. Diese weist per 31. Dezember 2019 einen Bestand von 2.48 Mio. Franken auf.

Das Jahresergebnis soll wie folgt verwendet werden:

| | Mio. Franken |
|-----------------------------------------------------------------------------|-----------------|
| Zuweisung Spezialreserven Ortsverkehr (Art. 36 PBG) | 0.00 |
| Zuweisung Spezialreserven Regionaler Personenverkehr (Art. 36 PBG) | 0.31 |
| Entnahme Spezialreserven Infrastruktur (Art. 67 EBG) | -0.80 |
| Zuweisung an Reserven gemäss Anstaltsreglement (Art. 24 und 36 Ziff. 4 PBG) | 2.05 |
| Entnahme aus Reserve Spezialfinanzierung gewerbliche Leistungen | -0.23 |
| Zuweisung an Reserve Spezialfinanzierung gewerbliche Leistungen | 0.41 |
| | <u>1.74</u> |

1.2.12 Nachkredite

Alle bewilligten Nachkredite im Umfang von insgesamt Fr. 40'080'474.60 sind in einer separaten Nachkreditabelle (Kapitel 11.8.2) aufgeführt und begründet. Davon hat der Stadtrat Fr. 2'532'783.70 genehmigt, die restlichen Fr. 37'547'690.90 liegen in der Kompetenz des Gemeinderats, inbegriffen die gebundenen Positionen von Fr. 36'899'886.51 (inkl. Mindererträge Steuern und Lastenausgleich). Nicht gebunden sind Nachkredite von Fr. 647'804.39.

Gemäss Organisationsverordnung Art. 5, Ziffer 6 informiert der Gemeinderat den Stadtrat im Jahresbericht über allfällige Sanktionen bei Kreditüberschreitungen. Im Jahr 2019 hat das Finanzinspektorat im Rahmen der Kreditabrechnungsprüfungen keine Kreditüberschreitungen festgestellt, welche eine Kürzung des Globalkredites des Jahres 2021 zur Folge hätten. In der Erfolgsrechnung wurden keine Kreditüberschreitungen festgestellt, welche zu Kürzungen des Globalkredites 2021 führen würden.

1.2.13 Finanzkennzahlen

Die nachstehend dargestellten Kennzahlen sind auf die Empfehlungen der Konferenz der kantonalen Finanzdirektorinnen und Finanzdirektoren (KKFD) sowie der interkantonalen Koordinationsgruppe HRM2 abgestützt. Gemäss KKFD wird zwischen Kennzahlen 1. Priorität und 2. Priorität unterschieden. Diese Struktur wird in der nachstehenden Übersicht übernommen. Für die Stadt Bern wird zusätzlich der Bruttoverschuldungsanteil als Kennzahl 1. Priorität behandelt, weil wesentliche Bestandteile des Finanzvermögens der Stadt Bern in die Sonderrechnung Fonds für Boden- und Wohnbaupolitik ausgegliedert wurden und deshalb gegenüber dem Allgemeinen Haushalt anderer Gemeinden ein erheblicher Unterschied bei den Nettoschulden resultiert. Zudem wurde der Bruttoverschuldungsanteil durch die Exekutive in den finanzpolitischen Grundsätzen als langfristige finanzpolitische Steuerungsgrösse definiert.

Vom kantonalen Amt für Gemeinden und Raumordnung werden Richtwerte für alle Kennzahlen nach der neuen Berechnungsmethodik vorgegeben. Ebenso ist ein Durchschnittswert pro Kennzahl für alle Berner Gemeinden als Referenzwert in den Grafiken enthalten. Dieser basiert jedoch wegen der zeitverzögerten Verfügbarkeit der kantonalen Daten auf den Zahlen des Jahres 2017. Die nachfolgende Kennzahlenberechnung und -darstellung der städtischen Werte wurde, wo möglich und sinnvoll, rückwirkend auf HRM2 umgerechnet, um die Entwicklung über acht Jahre darstellen zu können.

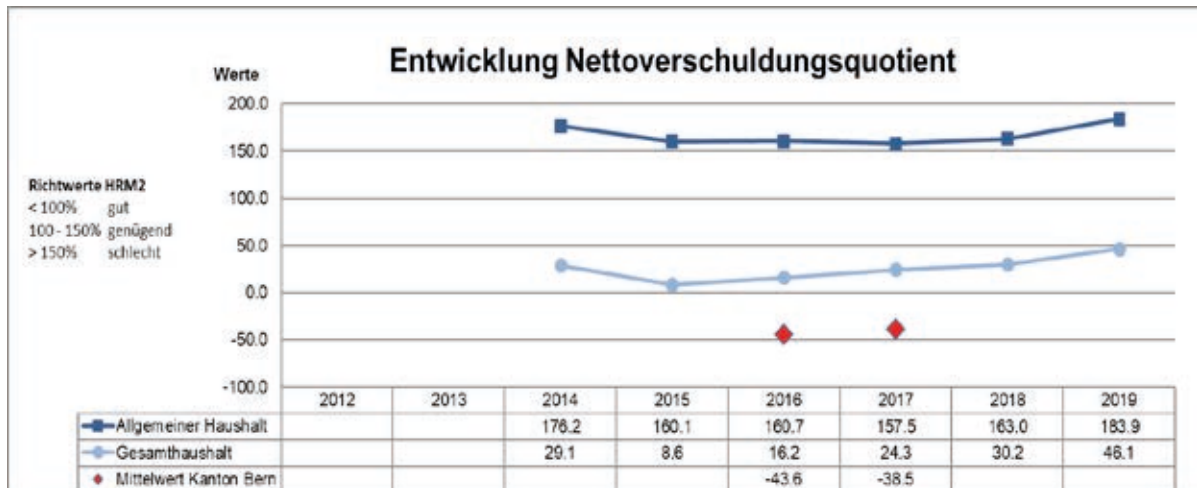
Die per 1. Januar 2014 erfolgte Rückführung der Stadtbauten Bern wirkt sich wegen der Erhöhung des Investitionsvolumens und der zusätzlichen Kapitalzinsen und Abschreibungen sowie der gestiegenen Verschuldung negativ auf die Entwicklung der Kennzahlen Selbstfinanzierungsgrad, Zinsbelastungsanteil, Kapitaldienstanteil und Bruttoverschuldungsanteil aus. Beim Investitionsanteil hat sich jedoch ein Anstieg und somit eine Verbesserung eingestellt.

1.2.13.1 Finanzkennzahlen 1. Priorität

Nettoverschuldungsquotient (Nettoschulden in Prozent des direkten Steuerertrages und des Finanzausgleichs)

Hier wird vom gesamten Fremdkapital das gesamte Finanzvermögen in Abzug gebracht, woraus die Nettoschulden resultieren. Diese werden ins Verhältnis zu den direkten Steuererträgen der natürlichen und juristischen Personen und den Nettoerträgen aus dem kantonalen Finanzausgleich (Zentrumslastenabgeltung + soziodemografischer Zuschuss – Disparitätenabbau) gesetzt.

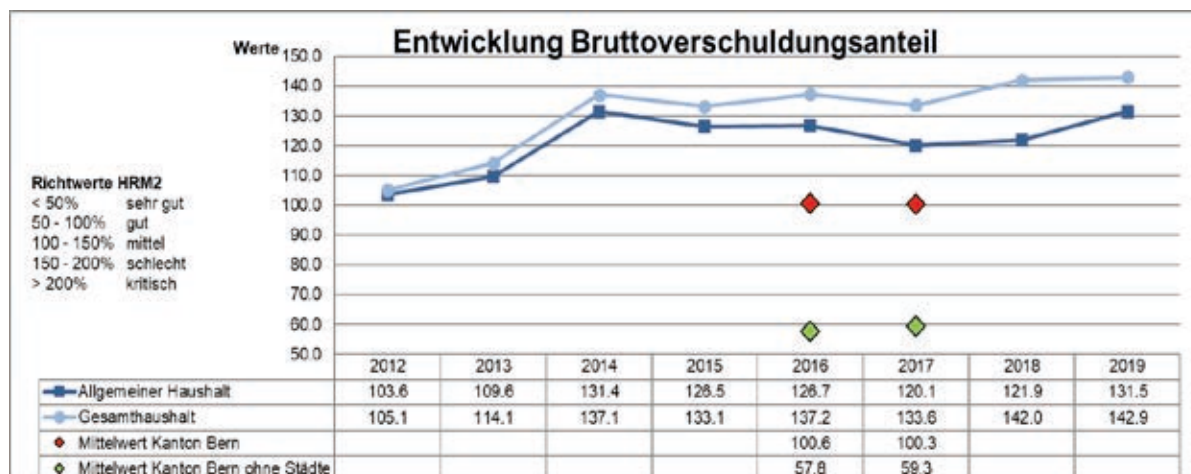
Der Nettoverschuldungsquotient gibt Antwort auf die Frage, welcher Anteil der Fiskalerträge und der Erträge aus dem kantonalen Finanzausgleich erforderlich wäre, um die Nettoschulden auf einen Schlag abzutragen.



Der grosse Unterschied zwischen dem Allgemeinen Haushalt und dem Gesamthaushalt ist auf die im Zuge der Umstellung auf den neuen Rechnungslegungsstandard HRM2 per 1. Januar 2014 erfolgte Aufwertung der Liegenschaften des Finanzvermögens in der Sonderrechnung Fonds für Boden- und Wohnbaupolitik zurückzuführen, was sich in einer markanten Erhöhung des Finanzvermögens niederschlug. Die Neubewertungsreserve im Fonds für Boden- und Wohnbaupolitik beträgt Ende 2019 noch 247.4 Mio. Franken. Deshalb liegt der Nettoverschuldungsquotient im Gesamthaushalt deutlich unter demjenigen des Allgemeinen Haushalts. Beim Vergleich mit dem kantonalen Mittelwert ist zu beachten, dass bei den anderen Berner Gemeinden die Liegenschaften des Finanzvermögens im Allgemeinen Haushalt enthalten sind. Obwohl der Nettoverschuldungsquotient im Gesamthaushalt als gut bezeichnet werden kann, ist doch klar erkennbar, dass das Verschuldungsniveau im Allgemeinen Haushalt zu hoch ist, was eine erhöhte Aufmerksamkeit von Exekutive und Legislative verlangt.

Bruttoverschuldungsanteil (Bruttoschulden in Prozent des Laufenden Ertrages, exkl. Sonderrechnungen und Anstalten)

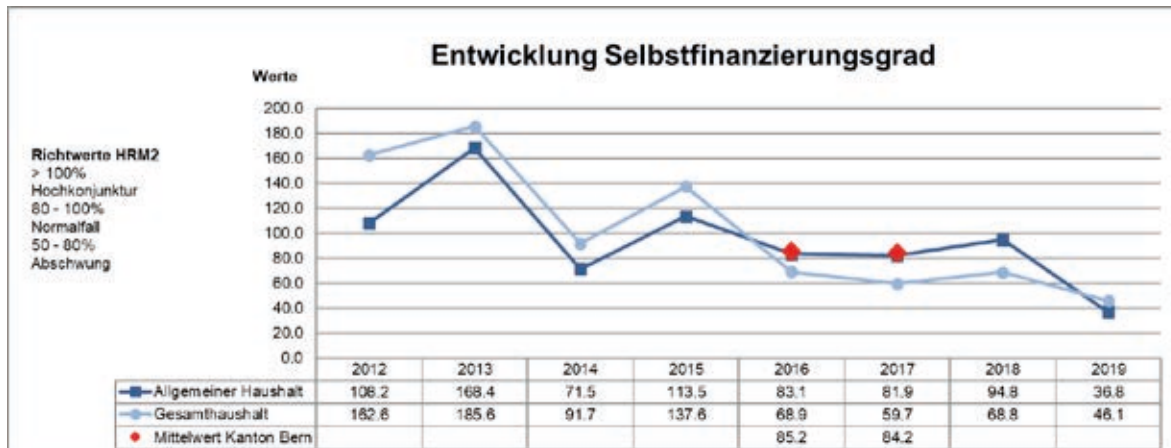
Der Bruttoverschuldungsanteil gibt Antwort auf die Frage, welcher Anteil des Laufenden Ertrages beansprucht würde, wenn die Bruttoschulden auf einen Schlag abbezahlt werden müssten. Für die Berechnung dieser Kennzahl werden für den Gesamthaushalt die für die selbständigen Anstalten und wesentlichen Beteiligungsgesellschaften aufgenommenen Schulden (Energie Wasser Bern [875 Mio. Franken], BERNMOBIL [132.4 Mio. Franken] und ara region bern ag [10 Mio. Franken]) eliminiert, weil deren Erträge im laufenden Ertrag der Stadt ebenfalls nicht enthalten sind. Für die Berechnung dieser Kennzahl im Allgemeinen Haushalt werden zusätzlich auch die für die Sonderrechnung Fonds für Boden- und Wohnbaupolitik aufgenommenen Fremdmittel (480 Mio. Franken) ausgeklammert.



2013 wurde in Anbetracht der anstehenden, grossen Investitionen frühzeitig eine langfristige Teilfinanzierung von 70 Mio. Franken vorgenommen. 2014 sind mit der Rückführung der selbständigen Anstalt Stadtbauten Bern in den Allgemeinen Haushalt deren Anleihen und Darlehen von 285 Mio. Franken ebenfalls enthalten, was zu einer sprunghaften Erhöhung des Bruttoverschuldungsanteils führte. Zwischen 2015 bis 2017 verbesserte sich die Kennzahl im Allgemeinen Haushalt, weil der Laufende Ertrag aufgrund der erfreulichen Steuererträge überdurchschnittlich angestiegen ist und das verzinsliche Fremdkapital etwas reduziert werden konnte. Weil 2019 einerseits der Laufende Ertrag gegenüber dem Vorjahr um 12 Mio. Franken zurückging und die Bruttoschulden um 85 Mio. Franken anstiegen, hat sich diese Kennzahl im Berichtsjahr spürbar verschlechtert und kommt dem im IAFP als finanzpolitischer Eckwert festgelegten Grenzwert von 140 % sehr nahe. Im Gesamthaushalt stieg der Bruttoverschuldungsanteil seit 2013 hauptsächlich aufgrund der regen Bautätigkeit des Fonds für Boden- und Wohnbaupolitik, welche nicht allein aus selbst erarbeiteten Mitteln finanziert werden konnte.

Selbstfinanzierungsgrad (Selbstfinanzierung in Prozenten der Nettoinvestitionen)

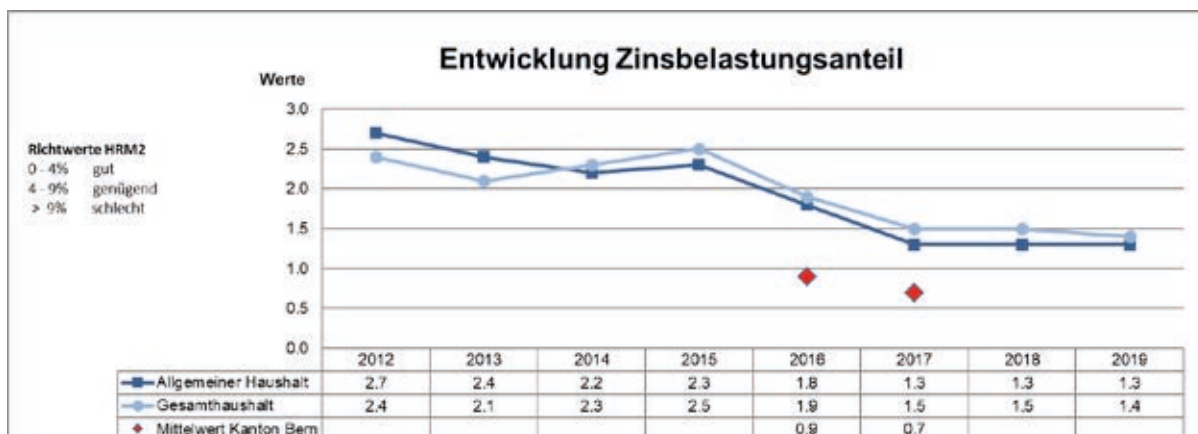
Die Selbstfinanzierung errechnet sich im Wesentlichen aus dem Jahresergebnis (+/-), den Abschreibungen (+) und den Einlagen (+) und Entnahmen (-) in das / aus dem Eigenkapital. Der Selbstfinanzierungsgrad gibt Antwort auf die Frage, inwieweit die getätigten Investitionen (inkl. Darlehen und Beteiligungen) aus selbst erarbeiteten Mitteln finanziert werden können. Dabei soll der Vergleich über mehrere Jahre zeigen, ob die Investitionen finanziell verkraftet werden. Über eine Zeitperiode von 8 – 10 Jahren sollte der Selbstfinanzierungsgrad im Durchschnitt zwischen 80 - 100 % betragen, wobei auch der Stand der aktuellen Verschuldung eine Rolle spielt. Je höher diese bereits ist, desto höher muss auch der Selbstfinanzierungsgrad sein.



Vor 2014 wurden die Investitionen im Hochbau des Verwaltungsvermögens in der selbständigen Anstalt Stadtbauten Bern getätigt. Deshalb resultierten im Allgemeinen Haushalt bis 2013 deutlich höhere Selbstfinanzierungsgrade als ab 2014 nach Rückführung der Stadtbauten Bern. 2019 konnten die hohen Nettoinvestitionen von 124.1 Mio. Franken durch den erwirtschafteten Cashflow von 45.7 Mio. Franken bei Weitem nicht selbst finanziert werden. Im Allgemeinen Haushalt beträgt der Selbstfinanzierungsgrad 36.8 %. Der Selbstfinanzierungsgrad liegt deutlich unter dem kantonalen Richtwert und dem kantonalen Mittelwert. Angesichts des hohen geplanten Investitionsvolumens muss dieser in den kommenden Jahren deutlich verbessert werden, um ein unkontrolliertes Ansteigen der Verschuldung zu vermeiden. Für den Gesamthaushalt ergibt sich ebenfalls eine tiefe Selbstfinanzierung von 59.6 Mio. Franken, was gepaart mit den Investitionen von 129.3 Mio. Franken den ausgewiesenen Selbstfinanzierungsgrad ergibt.

Zinsbelastungsanteil (Nettozinsen in Prozent des Laufenden Ertrages)

Der Zinsbelastungsanteil gibt Antwort auf die Frage, wie stark der Laufende Ertrag durch die Nettozinsen belastet ist. Ein hoher Zinsbelastungsanteil weist auf eine hohe Verschuldung hin. Im Vergleich über mehrere Jahre wird die Verschuldungstendenz und im Vergleich zu anderen Gemeinden die Verschuldungssituation erkennbar.

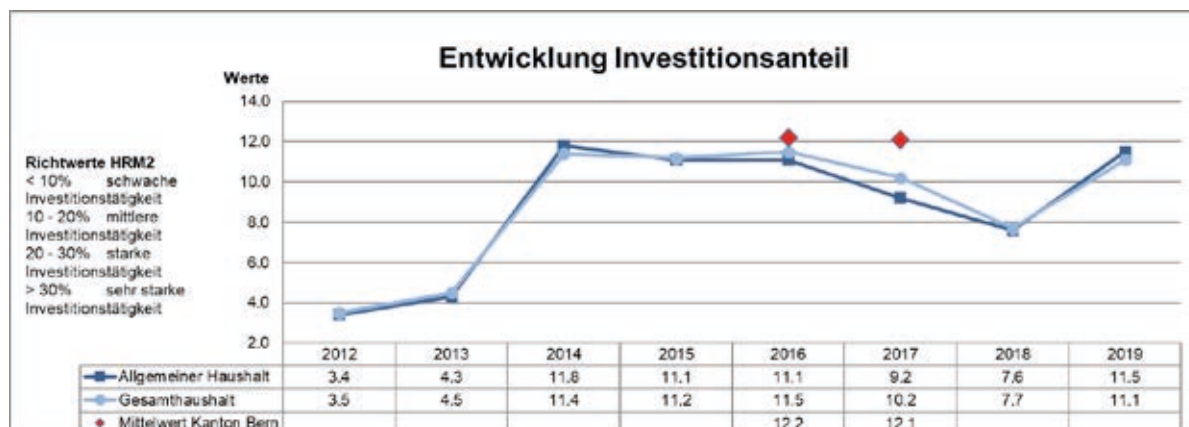


Der Nettozinsaufwand hat sich seit 2012 von 26.3 Mio. Franken auf 13.9 Mio. Franken nahezu halbiert, vor allem aufgrund des seit 2015 für öffentliche Haushalte mit guter Bonität sehr tiefen Zinsniveaus und trotz seit 2017 ansteigendem verzinslichen Fremdkapital. Demgegenüber stieg der Laufende Ertrag – mit Ausnahme des Jahres 2019 – stetig an, weshalb sich auch der Zinsbelastungsanteil reduzierte.

1.2.13.2 Finanzkennzahlen 2. Priorität

Investitionsanteil (Bruttoinvestitionen in Prozent der Gesamtausgaben (Erfolgs- und Investitionsrechnung))

Diese Kennzahl zeigt, wie hoch der Anteil der Bruttoinvestitionen gemessen an den Gesamtausgaben (liquiditätswirksamer Aufwand der Erfolgs- und Investitionsrechnung) ist und damit die Aktivität im Bereich der Investitionen. Sie sagt jedoch nichts über die finanzielle Situation einer Gemeinde aus.

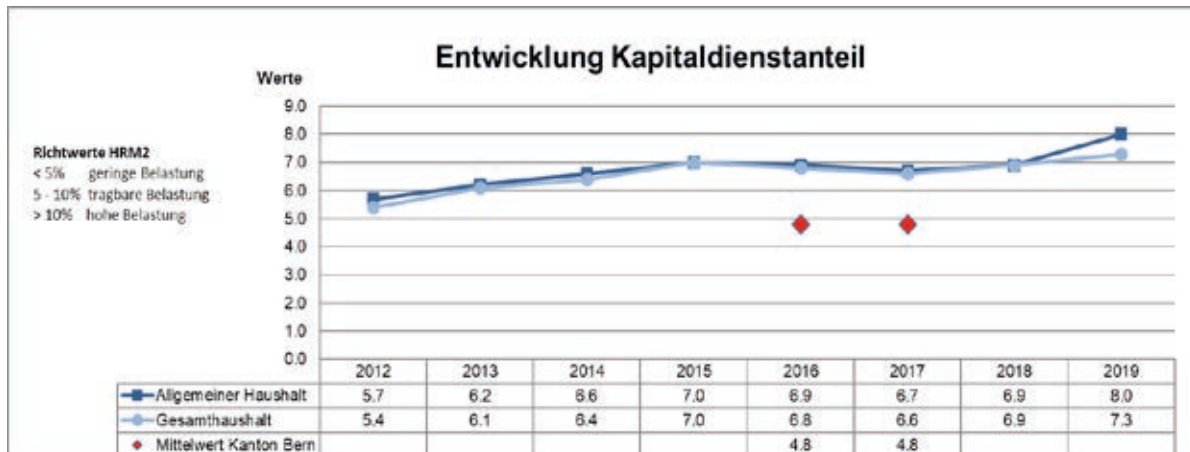


Bis Ende 2013 war diese Kennzahl im Vergleich zu anderen Gemeinden wegen der Auslagerung der Hochbauaktivitäten an die Stadtbauten Bern stark verfälscht und hatte demnach wenig Aussagekraft. Seit 2014 ist diese Kennzahl, aufgrund der Rückführung der Stadtbauten Bern in den Allgemeinen Haushalt, inhaltlich besser mit anderen Gemeinden vergleichbar. Allerdings ist bei Vergleichen zu beachten, dass diese schon allein aufgrund der Grösse des Haushaltes der Stadt nur beschränkt aussagekräftig sind. 2019 lagen die Bruttoausgaben für Investitionen sowohl im Gesamthaushalt (136.7 Mio. Franken) als auch im Allgemeinen Haushalt (131.4 Mio. Franken) deutlich über den Vorjahreswerten. Die aktuellen Werte von 11.5 % (Allgemeiner Haushalt) und 11.1 % (Gesamthaushalt) sind gemäss kantonalen Richtwerten als mittlere Investitionstätigkeit zu beurteilen, wobei die geltenden Richtwerte eher auf kleine und mittlere Gemeinwesen zugeschnitten sind.

Kapitaldienstanteil (Kapitaldienst in Prozent des Laufenden Ertrages)

Die Berechnungsformel dieser Kennzahl hat sich gegenüber HRM1 verändert. Zinsaufwand sowie Abschreibungen und Wertberichtigungen auf dem Verwaltungsvermögen ergeben als Summe den Aufwand für den Kapitaldienst. Im Gegensatz zur Berechnung unter HRM1 wird anstelle des gesamten Vermögensertrages nur noch der reine Zinsertrag als Abzugsposten zum Finanzaufwand herangezogen. Dadurch steigt der Aufwand für den Kapitaldienst. Der Laufende Ertrag ist mit dem Finanzertrag unter HRM1 identisch. Als Konsequenz wird der Kapitaldienstanteil gegenüber HRM1 spürbar höher ausgewiesen.

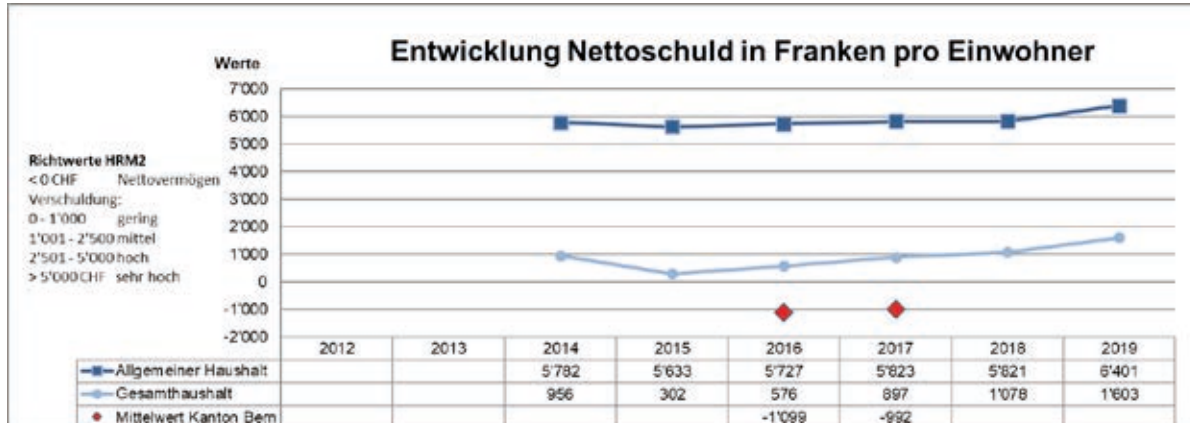
Der Kapitaldienstanteil gibt Antwort auf die Frage, wie stark der Laufende Ertrag durch den Kapitaldienst als Folge der Investitionstätigkeit belastet ist. Ein hoher Kapitaldienstanteil weist auf eine hohe Verschuldung und/oder einen hohen Abschreibungsbedarf hin, vor allem bei bestehenden Bilanzfehlbeträgen.



Diese Kennzahl hat sich vor allem im Allgemeinen Haushalt gegenüber dem Vorjahr verschlechtert, weil die stetige Investitionstätigkeit der letzten Jahre zu einem deutlichen Anstieg der Abschreibungen geführt hat. Im Gesamthaushalt hat sich dieser nur leicht erhöht. Nach wie vor resultiert für die Stadt Bern in diesem Bereich eine tragbare Belastung.

Nettoschulden in Franken pro Einwohner

Die Nettoschulden (Fremdkapital abzüglich passivierte Investitionsbeiträge und abzüglich Finanzvermögen) werden durch die Zahl der ständigen Wohnbevölkerung (Publikation der kantonalen Finanzdirektion: „Wohnbevölkerung der Gemeinden, Verwaltungskreise und Verwaltungsregionen“) dividiert.

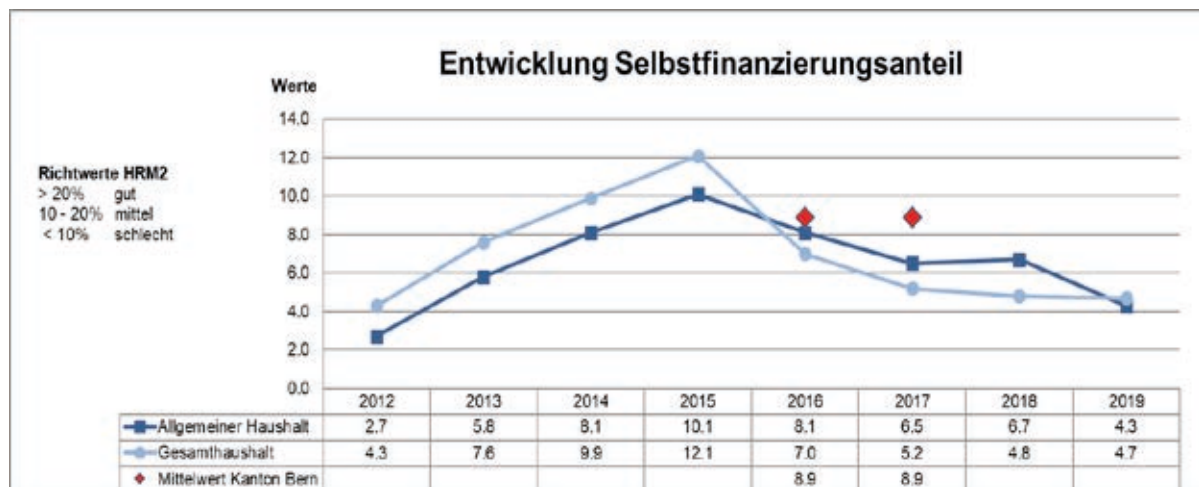


Da die Nettoschuld in den letzten Jahren gegenüber der Einwohnerzahl stärker gestiegen ist, hat sich diese Kennzahl kontinuierlich verschlechtert. Der Grund für die grosse Differenz zwischen Allgemeinem Haushalt und Gesamthaushalt ist der gleiche wie bei der Kennzahl Nettoverschuldungsquotient (Ausgliederung der Liegenschaften des Finanzvermögens in der Sonderrechnung Fonds für Boden- und Wohnbaupolitik). Die Zunahme im Gesamthaushalt seit 2015 ist vor allem auf Bewertungskorrekturen im Finanzvermögen (Fonds für Boden- und Wohnbaupolitik) zurückzuführen.

Selbstfinanzierungsanteil (Selbstfinanzierung in Prozenten des laufenden Ertrages)

Der Laufende Ertrag resultiert aus dem Gesamtertrag der Erfolgsrechnung abzüglich der durchlaufenden Beiträge, der internen Verrechnungen und der Entnahmen aus dem Eigenkapital zuzüglich der Entnahmen aus der Neubewertungsreserve. Der Selbstfinanzierungsanteil

gibt Auskunft über die finanzielle Leistungsfähigkeit einer Gemeinde: Je höher der Wert, umso grösser ist der Spielraum für die Finanzierung von Investitionen oder für den Schuldenabbau.

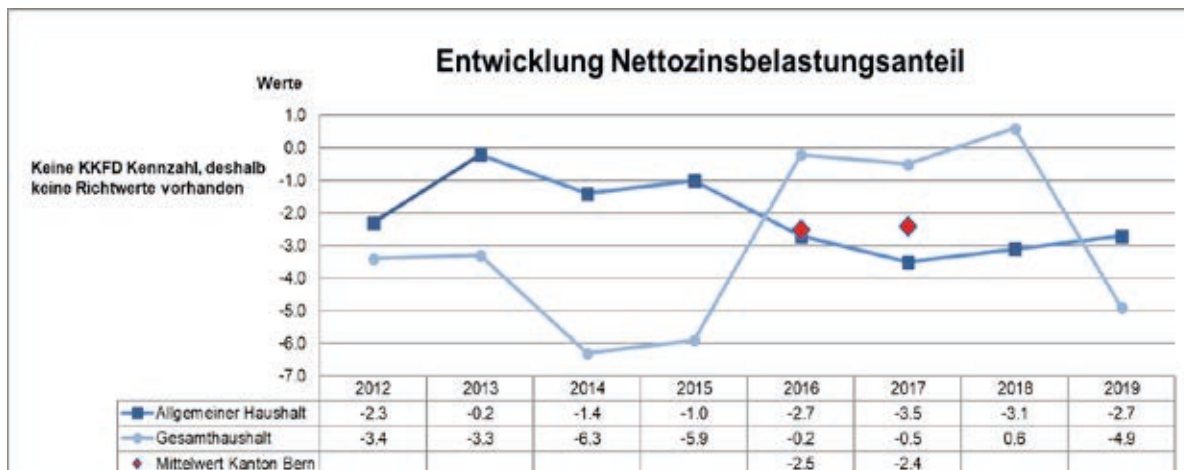


Der prozentuale Anteil der Selbstfinanzierung am Laufenden Ertrag beträgt im Allgemeinen Haushalt 2019 nur 4.3 %. Unter Einbezug der Sonderrechnungen liegt der Selbstfinanzierungsanteil mit 4.7 % nur leicht höher. Auch hier ist die Verschlechterung vor allem auf die Bewertungskorrektur im Fonds für Boden- und Wohnbaupolitik zurückzuführen. Gemäss geltenden Richtwerten ist der erreichte Wert schlecht. Insbesondere die deutliche Verschlechterung im Verlustjahr 2019 zeigt, wie anfällig der Allgemeine Haushalt auf Ertragseinbrüche ist. Allerdings gilt es auch hier zu vermerken, dass die Richtwerte eher auf kleine bis mittlere Gemeinden ausgerichtet sind.

Nettozinsbelastungsanteil (Finanzaufwand netto in Prozent des direkten Steuerertrags)

Hier werden vom gesamten Finanzaufwand die Zinserträge, die Beteiligungs- und Liegenschaftserträge des Finanzvermögens sowie die realisierten Gewinne und Wertberichtigungen des Finanzvermögens in Abzug gebracht und ins Verhältnis zum Ertrag aus direkten Steuern gesetzt.

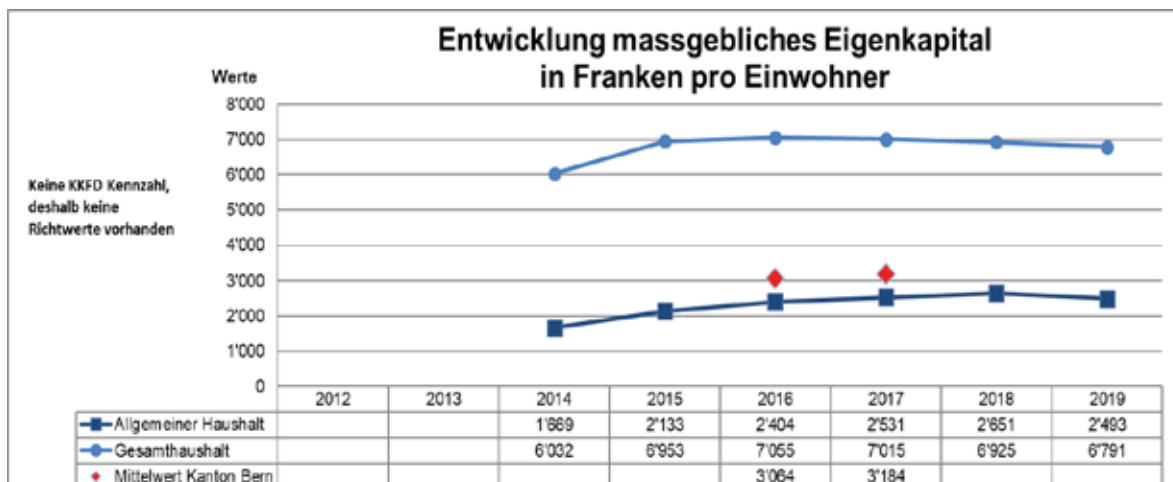
Der Nettozinsbelastungsanteil gibt Antwort auf die Frage, welcher Anteil des Steuerertrages für den Nettozinsendienst aufgewendet werden muss. Die direkten Steuern, insbesondere die Einkommens- und Vermögenssteuern natürlicher Personen sowie die Gewinn- und Kapitalsteuern juristischer Personen, sind die wichtigsten und konstantesten Einnahmen der Gemeinden. Eine Gemeinde kann sich auf der anderen Seite nicht erlauben, ihren Gläubigern die Zinsen nicht zu bezahlen. Aus diesem Grund werden bei dieser Kennzahl diese beiden Bereiche der Erfolgsrechnung einander gegenübergestellt. Ein hoher Prozentsatz zeigt die vergangenen "Sünden" einer Gemeinde aber auch schwierige Aussichten für die Zukunft. Ein Wert unter null Prozent ist sehr gut, da in diesem Fall die Zins- und Vermögenserträge höher sind als der Zinsaufwand.



Der Nettozinsbelastungsanteil des Allgemeinen Haushalts ist in den letzten Jahren kontinuierlich zurückgegangen und bewegt sich auch im Allgemeinen Haushalt seit 2012 im negativen Bereich. Die Differenz zwischen Allgemeinem Haushalt und Gesamthaushalt ist vor allem auf die in den Jahren 2016 bis 2018 vorgenommenen Bewertungskorrekturen im Fonds für Boden- und Wohnbaupolitik zurückzuführen, welche sich für diese Kennzahl negativ auswirken.

Massgebliches Eigenkapital in Franken pro Einwohner

Bei dieser kantonalen Kennzahl wird das Eigenkapital (siehe Eigenkapitalnachweis 11.3) des Allgemeinen Haushalts und des Gesamthaushalts durch die Zahl der ständigen Wohnbevölkerung (Publikation der kantonalen Finanzdirektion: „Wohnbevölkerung der Gemeinden, Verwaltungskreise und Verwaltungsregionen“) dividiert.

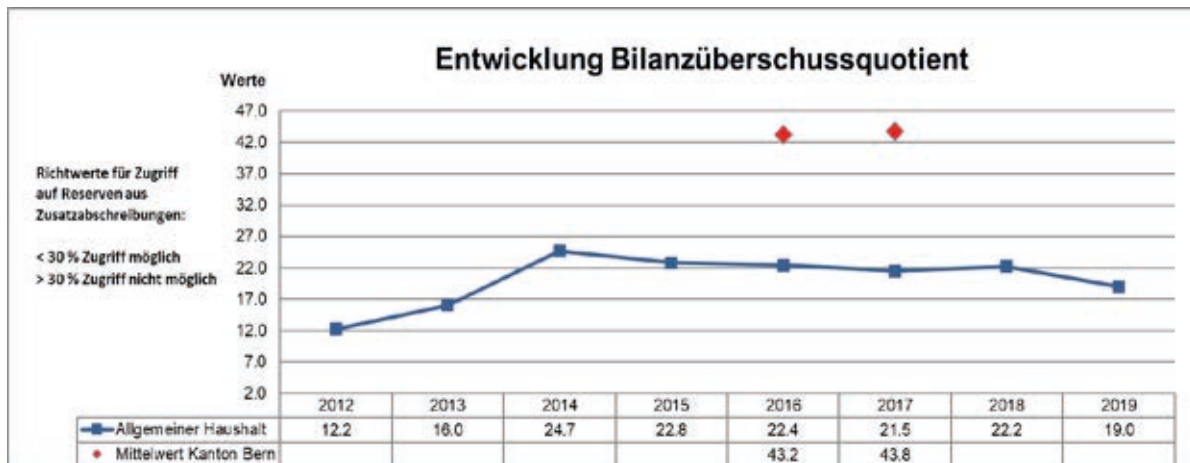


Das massgebliche Eigenkapital des Allgemeinen Haushalts besteht aus den Spezialfinanzierungen, den Rücklagen der Globalbudgetbereiche, den Vorfinanzierungen, der Neubewertungsreserve des Finanzvermögens und dem Bilanzüberschuss. Davon wird die Spezialfinanzierungen aus Übertragung von Verwaltungsvermögen (Ausgliederung Energie Wasser Bern) in Abzug gebracht. Für den Gesamthaushalt werden vom Total des Eigenkapitals die Verpflichtungen gegenüber den Spezialfinanzierungen und der Bestand der Vorfinanzierung für den Werterhalt der Abwasserentsorgung in Abzug gebracht.

Der Hauptgrund für die Abweichung zwischen Allgemeinem Haushalt und Gesamthaushalt sind bei dieser Kennzahl der im Fonds für Boden- und Wohnbaupolitik enthaltene Bilanzüberschuss von rund 316 Mio. Franken, die Neubewertungsreserve von rund 178.9 Mio. Franken und die Schwankungsreserve von 68.5 Mio. Franken.

Bilanzüberschussquotient (Bilanzüberschuss in Prozent des direkten Steuerertrages und der Zahlungsflüsse des Finanzausgleichs)

Bei dieser kantonalen Kennzahl wird der für die unmittelbare Verlustabdeckung zur Verfügung stehende Bilanzüberschuss ins Verhältnis zu den direkten Steuererträgen der natürlichen und juristischen Personen und den Erträgen aus dem kantonalen Finanzausgleich gesetzt. Solange diese Kennzahl unter 30 % liegt, dürfen bei Bestehen einer Reserve aus Zusatzabschreibungen Verluste der Erfolgsrechnung zuerst über diese ausgeglichen werden, bevor auf den Bilanzüberschuss zugegriffen werden muss. Diese Kennzahl ist nur für den Allgemeinen Haushalt von Relevanz.



Der Bilanzüberschussquotient hat bis 2014 kontinuierlich zugenommen. Die Gründe dafür liegen einerseits in den seit 2011 mehrheitlich erfreulichen Rechnungsabschlüssen und andererseits in den mit der Umstellung auf den neuen Rechnungslegungsstandard HRM2 zu Tage getretenen stillen Reserven. Die leichte Abschwächung in den Jahren 2015 bis 2017 ist auf die gegenüber den Vorjahren deutlich höheren Steuererträge zurückzuführen. Diese Kennzahl ist für die Stadt Bern aktuell nicht von Belang, weil die Überschüsse der Jahre 2014 – 2018 gemäss Beschluss des Stadtrates jeweils in Spezialfinanzierungen (zu Gunsten von Schulbauten und Eis- und Wasseranlagen) eingelegt und nicht als Zusatzabschreibungen verbucht wurden und somit keine Reserve aus Zusatzabschreibungen besteht. Der Verlust des Jahres 2019 von 17.2 Mio. Franken musste dem Bilanzüberschuss belastet werden, weshalb dieser von 104.3 Mio. Franken auf 87.1 Mio. Franken abnahm.

Jahresbericht 2019

Jahresrechnung Band 1

Berichte

2 Eckdaten

Bilanz

Funktionen

Sachgruppen

Geldflussrechnung

Finanzkennzahlen

Antrag des Gemeinderates

Bestätigungsbericht der Revisionsstelle

Genehmigung der Jahresrechnung durch den Stadtrat

Anhang

Details zur Rechnung

Liegenschaftsverzeichnis

2. ECKDATEN

2.1 ÜBERSICHT

| | Rechnung 2019 | Budget 2019 | Rechnung 2018 |
|------------------------------------------------------|-------------------------|-----------------------|-------------------------|
| Jahresergebnis Erfolgsrechnung | | | |
| Allgemeiner Haushalt | -17'187'593.84 | 0.00 | 0.00 |
| Sonderrechnungen: | | | |
| - Tierpark | 0.00 | 0.00 | 0.00 |
| - Stadtentwässerung | 645'685.95 | 511'994.10 | 714'537.88 |
| - Fonds für Boden- und Wohnbaupolitik | 49'079'619.35 | 41'564'032.36 | 374'620.36 |
| - Entsorgung & Recycling | -302'721.74 | -2'370'284.00 | 457'324.10 |
| Jahresergebnis Gesamthaushalt | 32'234'989.72 | 39'705'742.46 | 1'546'482.34 |
| (- = Defizit) | | | |
| Steuern | | | |
| Steuerertrag natürliche Personen | 354'960'358.78 | 370'000'000.00 | 356'775'988.64 |
| Steuerertrag juristische Personen | 88'486'011.89 | 116'300'000.00 | 101'095'517.28 |
| Liegenschaftssteuer | 42'236'024.15 | 42'900'000.00 | 42'181'763.10 |
| Nettoinvestitionen | | | |
| Allgemeiner Haushalt | 124'138'858.84 | 168'593'503.00 | 76'230'234.14 |
| Sonderrechnungen | 5'148'214.54 | 33'665'002.00 | 6'691'637.86 |
| Korrektur Realisierungsgrad (Budget) | 0.00 | -40'601'016.00 | 0.00 |
| Nettoinvestitionen Gesamthaushalt | 129'287'073.38 | 161'657'489.00 | 82'921'872.00 |
| Bestand Sachanlagen Finanzvermögen | | | |
| Allgemeiner Haushalt | 119'703'219.62 | | 117'196'512.83 |
| Sonderrechnungen | 1'389'648'652.44 | | 1'355'272'571.80 |
| Sachanlagen Finanzverm. Gesamthaushalt | 1'509'351'872.06 | | 1'472'469'084.63 |
| Bestand Verwaltungsvermögen | | | |
| Allgemeiner Haushalt | 1'224'409'924.22 | | 1'171'094'105.86 |
| Sonderrechnungen | 123'514'663.44 | | 122'233'747.98 |
| Konsolidierung Dotationskapital Tierpark | -28'541'867.41 | | -28'541'867.41 |
| Verwaltungsvermögen Gesamthaushalt | 1'319'382'720.25 | | 1'264'785'986.43 |
| Fremdkapital (Anleihen + Darlehen) | | | |
| Allgemeiner Haushalt | 1'080'000'000.00 | | 980'000'000.00 |
| Sonderrechnungen | 480'000'000.00 | | 430'000'000.00 |
| Fremdkapital Stadt | 1'560'000'000.00 | | 1'410'000'000.00 |
| Fremdkapital BERNMOBIL | 132'400'000.00 | | 133'600'000.00 |
| Fremdkapital ewb | 875'000'000.00 | | 925'000'000.00 |
| Fremdkapital arabern | 10'000'000.00 | | 10'000'000.00 |
| Fremdkapital Gesamthaushalt | 2'577'400'000.00 | | 2'478'600'000.00 |
| Eigenkapital | | | |
| Total gemäss Eigenkapitalnachweis | 1'107'695'484.42 | | 1'122'727'554.51 |
| davon verfügbares Eigenkapital (Bilanzüberschuss) | 87'094'095.48 | | 104'281'689.32 |

2.2 SELBSTFINANZIERUNG

| Allgemeiner Haushalt | Rechnung 2019 | Budget 2019 | Rechnung 2018 |
|-----------------------------------------------------------------------------------------|--------------------------|------------------------|--------------------------|
| Ergebnis Allgemeiner Haushalt | -17'187'593.84 | - | - |
| Abschreibung Verwaltungsvermögen | 70'324'279.90 | 68'219'907.37 | 60'029'742.89 |
| Einlagen in Fonds und Spezialfinanzierungen | - | - | - |
| Entnahmen aus Fonds und Spezialfinanzierungen | -50'945.00 | - | - |
| Wertberichtigung Darlehen Verwaltungsvermögen | - | - | - |
| Wertberichtigung Beteiligungen Verwaltungsvermögen | 247'700.00 | - | 247'700.00 |
| Abschreibungen Investitionsbeiträge | 201'060.58 | - | 124'085.58 |
| Zusätzliche Abschreibungen | - | - | - |
| Einlagen in das Eigenkapital | 6'553'420.39 | 6'322'021.76 | 22'134'031.05 |
| a.o. Entnahmen Spezialfonds | -5'000'000.00 | -5'000'000.00 | -5'000'000.00 |
| Entnahmen aus dem Eigenkapital | -9'354'866.02 | -8'170'474.53 | -5'267'722.05 |
| übriger Finanzertrag (Aufwertung Verwaltungsverm.) | - | - | - |
| Selbstfinanzierung allgemeiner Haushalt | 45'733'056.01 | 61'371'454.60 | 72'267'837.47 |
| Investitionsausgaben | 131'399'662.90 | 171'393'500.00 | 82'429'596.12 |
| Investitionseinnahmen | -7'260'804.06 | -2'799'997.00 | -6'199'361.98 |
| Konsolidierung Erhöhung Dotationskapital Tierpark | - | - | - |
| Korrektur Realisierungsgrad (Budget) | - | -35'601'016.00 | - |
| Nettoinvestitionen allgemeiner Haushalt | 124'138'858.84 | 132'992'487.00 | 76'230'234.14 |
| Finanzierungsüberschuss / Finanzierungs- fehlbetrag (-) Allgemeiner Haushalt | -78'405'802.83 | -71'621'032.40 | -3'962'396.67 |

Sonderrechnungen

(Tierpark, Stadtentwässerung, Fonds für Boden- und Wohnbaupolitik, Entsorgung & Recycling)

| | | | |
|-------------------------------------------------------------------------------------|----------------------|-----------------------|-----------------------|
| Ergebnis Sonderrechnungen | 49'422'583.56 | 39'705'742.46 | 1'546'482.34 |
| Abschreibung Verwaltungsvermögen | 3'867'299.08 | 4'527'951.00 | 3'639'113.82 |
| Einlagen in Fonds und Spezialfinanzierungen | 7'200'000.00 | 7'200'000.00 | 7'200'000.00 |
| Entnahmen aus Fonds und Spezialfinanzierungen | -2'064'163.01 | -2'150'000.00 | -1'587'845.36 |
| Wertberichtigung Darlehen Verwaltungsvermögen | - | - | - |
| Wertberichtigung Beteiligungen Verwaltungsvermögen | - | - | - |
| Abschreibungen Investitionsbeiträge | - | - | - |
| Zusätzliche Abschreibungen | - | - | - |
| Einlagen in das Eigenkapital | 68'718'054.17 | 65'766'744.63 | 221'355.63 |
| a.o. Entnahmen Spezialfonds | - | - | - |
| Entnahmen aus dem Eigenkapital | -113'319'505.34 | -116'095'763.73 | -26'275'000.20 |
| übriger Finanzertrag (Aufwertung Verwaltungsverm.) | - | - | - |
| Selbstfinanzierung Sonderrechnungen | 13'824'268.46 | -1'045'325.64 | -15'255'893.77 |
| Investitionsausgaben | 5'258'105.44 | 33'665'002.00 | 7'876'110.72 |
| Investitionseinnahmen | -109'890.90 | - | -1'184'472.86 |
| Korrektur Realisierungsgrad (Budget) | - | -5'000'000.00 | - |
| Nettoinvestitionen Sonderrechnungen (VV) | 5'148'214.54 | 28'665'002.00 | 6'691'637.86 |
| Finanzierungsüberschuss / Finanzierungs- fehlbetrag (-) Sonderrechnungen | 8'676'053.92 | -29'710'327.64 | -21'947'531.63 |

Gesamthaushalt

| | | | |
|-----------------------------------------------------------------------------------|-----------------------|------------------------|-----------------------|
| Finanzierungsüberschuss / Finanzierungs- fehlbetrag (-) Gesamthaushalt | -69'729'748.91 | -101'331'360.04 | -25'909'928.30 |
|-----------------------------------------------------------------------------------|-----------------------|------------------------|-----------------------|

2.3.1 Gestufte Erfolgsausweise

| Mehrstufige Erfolgsrechnung Allgemeiner Haushalt | Rechnung 2019 | Budget 2019 | Rechnung 2018 |
|-----------------------------------------------------|-------------------------|-------------------------|-------------------------|
| Total Betrieblicher Aufwand | 1'208'207'522.71 | 1'218'339'213.31 | 1'175'138'805.71 |
| 30 Personalaufwand | 318'043'626.86 | 321'132'124.44 | 310'560'628.51 |
| 31 Sach- und übriger Betriebsaufwand | 134'319'578.39 | 138'267'753.58 | 132'490'256.52 |
| 33 Abschreibungen Verwaltungsvermögen | 70'324'279.90 | 68'219'907.37 | 60'029'742.89 |
| 35 Einlagen Fonds/Spezialfinanzierungen | 0.00 | 0.00 | 0.00 |
| 36 Transferaufwand | 523'740'293.63 | 529'098'801.93 | 521'973'939.46 |
| 37 Durchlaufende Beiträge | 1'165'988.85 | 2'203'000.00 | 1'203'012.50 |
| 39 Interne Verrechnungen | 160'613'755.08 | 159'417'625.99 | 148'881'225.83 |
| Total Betrieblicher Ertrag | 1'148'186'850.65 | 1'180'795'385.54 | 1'150'525'314.02 |
| 40 Fiskalertrag | 509'436'215.47 | 544'080'000.00 | 517'738'445.57 |
| 41 Regalien und Konzessionen | 16'338'354.35 | 16'019'500.00 | 16'122'950.28 |
| 42 Entgelte | 174'565'605.15 | 163'414'394.31 | 171'929'864.94 |
| 43 Verschiedene Erträge | 4'993'151.42 | 4'076'943.00 | 7'304'005.59 |
| 45 Entnahmen Fonds/Spezialfinanzierungen | 50'945.00 | 0.00 | 0.00 |
| 46 Transferertrag | 281'022'835.33 | 291'583'922.24 | 287'345'809.31 |
| 47 Durchlaufende Beiträge | 1'165'988.85 | 2'203'000.00 | 1'203'012.50 |
| 49 Interne Verrechnungen | 160'613'755.08 | 159'417'625.99 | 148'881'225.83 |
| Ergebnis aus betrieblicher Tätigkeit | -60'020'672.06 | -37'543'827.77 | -24'613'491.69 |
| 34 Finanzaufwand | 38'367'212.63 | 44'010'707.00 | 42'584'232.76 |
| 44 Finanzertrag | 73'398'845.22 | 74'706'082.00 | 79'064'033.45 |
| Ergebnis aus Finanzierung | 35'031'632.59 | 30'695'375.00 | 36'479'800.69 |
| Operatives Ergebnis | -24'989'039.47 | -6'848'452.77 | 11'866'309.00 |
| 38 Ausserordentlicher Aufwand | 6'553'420.39 | 6'322'021.76 | 22'134'031.05 |
| 48 Ausserordentlicher Ertrag | 14'354'866.02 | 13'170'474.53 | 10'267'722.05 |
| Ausserordentliches Ergebnis | 7'801'445.63 | 6'848'452.77 | -11'866'309.00 |
| Aufwandüberschuss (-) / Ertragsüberschuss | -17'187'593.84 | 0.00 | 0.00 |
| Zusammenfassung | | | |
| 30 - 39 Total Aufwand | 1'253'128'155.73 | 1'268'671'942.07 | 1'239'857'069.52 |
| 40 - 49 Total Ertrag | 1'235'940'561.89 | 1'268'671'942.07 | 1'239'857'069.52 |
| Aufwandüberschuss (-) / Ertragsüberschuss | -17'187'593.84 | 0.00 | 0.00 |

2.3.2 Gestufte Erfolgsausweise

| Mehrstufige Erfolgsrechnung Sonderrechnung Tierpark | Rechnung 2019 | Budget 2019 | Rechnung 2018 |
|--------------------------------------------------------|---------------------|---------------------|---------------------|
| Total Betrieblicher Aufwand | 9'605'149.41 | 9'424'788.85 | 9'676'106.49 |
| 30 Personalaufwand | 4'748'999.95 | 4'807'648.85 | 4'658'606.25 |
| 31 Sach- und übriger Betriebsaufwand | 3'470'477.39 | 3'199'140.00 | 3'691'019.33 |
| 33 Abschreibungen Verwaltungsvermögen | 1'385'672.07 | 1'418'000.00 | 1'326'480.91 |
| 35 Einlagen Fonds/Spezialfinanzierungen | 0.00 | 0.00 | 0.00 |
| 36 Transferaufwand | 0.00 | 0.00 | 0.00 |
| 37 Durchlaufende Beiträge | 0.00 | 0.00 | 0.00 |
| 39 Interne Verrechnungen | 0.00 | 0.00 | 0.00 |
| Total Betrieblicher Ertrag | 9'664'106.12 | 9'636'788.85 | 9'830'456.62 |
| 40 Fiskalertrag | 0.00 | 0.00 | 0.00 |
| 41 Regalien und Konzessionen | 0.00 | 0.00 | 0.00 |
| 42 Entgelte | 2'100'196.57 | 2'096'788.85 | 2'343'290.42 |
| 43 Verschiedene Erträge | 0.00 | 0.00 | 0.00 |
| 45 Entnahmen Fonds/Spezialfinanzierungen | 0.00 | 0.00 | 0.00 |
| 46 Transferertrag | 7'563'909.55 | 7'540'000.00 | 7'487'166.20 |
| 47 Durchlaufende Beiträge | 0.00 | 0.00 | 0.00 |
| 49 Interne Verrechnungen | 0.00 | 0.00 | 0.00 |
| Ergebnis aus betrieblicher Tätigkeit | 58'956.71 | 212'000.00 | 154'350.13 |
| 34 Finanzaufwand | 2'619.85 | 1'000.00 | 672.40 |
| 44 Finanzertrag | 69'146.05 | 44'000.00 | 65'940.80 |
| Ergebnis aus Finanzierung | 66'526.20 | 43'000.00 | 65'268.40 |
| Operatives Ergebnis | 125'482.91 | 255'000.00 | 219'618.53 |
| 38 Ausserordentlicher Aufwand | 186'411.21 | 255'000.00 | 221'355.63 |
| 48 Ausserordentlicher Ertrag | 60'928.30 | 0.00 | 1'737.10 |
| Ausserordentliches Ergebnis | -125'482.91 | -255'000.00 | -219'618.53 |
| Aufwandüberschuss (-) / Ertragsüberschuss | 0.00 | 0.00 | 0.00 |
| Zusammenfassung | | | |
| 30 - 39 Total Aufwand | 9'794'180.47 | 9'680'788.85 | 9'898'134.52 |
| 40 - 49 Total Ertrag | 9'794'180.47 | 9'680'788.85 | 9'898'134.52 |
| Aufwandüberschuss (-) / Ertragsüberschuss | 0.00 | 0.00 | 0.00 |

2.3.3 Gestufte Erfolgsausweise

| Mehrstufige Erfolgsrechnung Sonderrechnung Stadtentwässerung | Rechnung 2019 | Budget 2019 | Rechnung 2018 |
|-----------------------------------------------------------------|----------------------|----------------------|----------------------|
| Total Betrieblicher Aufwand | 36'564'241.18 | 37'990'755.90 | 37'197'894.66 |
| 30 Personalaufwand | 5'186'008.97 | 5'302'945.90 | 4'923'247.23 |
| 31 Sach- und übriger Betriebsaufwand | 9'908'143.06 | 11'022'810.00 | 10'821'850.34 |
| 33 Abschreibungen Verwaltungsvermögen | 721'146.45 | 900'000.00 | 594'221.94 |
| 35 Einlagen Fonds/Spezialfinanzierungen | 7'200'000.00 | 7'200'000.00 | 7'200'000.00 |
| 36 Transferaufwand | 13'548'942.70 | 13'565'000.00 | 13'658'575.15 |
| 37 Durchlaufende Beiträge | 0.00 | 0.00 | 0.00 |
| 39 Interne Verrechnungen | 0.00 | 0.00 | 0.00 |
| Total Betrieblicher Ertrag | 35'143'836.86 | 36'535'000.00 | 35'844'421.36 |
| 40 Fiskalertrag | 0.00 | 0.00 | 0.00 |
| 41 Regalien und Konzessionen | 0.00 | 0.00 | 0.00 |
| 42 Entgelte | 33'006'818.90 | 34'325'000.00 | 34'179'687.80 |
| 43 Verschiedene Erträge | 0.00 | 0.00 | 185.20 |
| 45 Entnahmen Fonds/Spezialfinanzierungen | 2'064'163.01 | 2'150'000.00 | 1'587'845.36 |
| 46 Transferertrag | 72'854.95 | 60'000.00 | 76'703.00 |
| 47 Durchlaufende Beiträge | 0.00 | 0.00 | 0.00 |
| 49 Interne Verrechnungen | 0.00 | 0.00 | 0.00 |
| Ergebnis aus betrieblicher Tätigkeit | -1'420'404.32 | -1'455'755.90 | -1'353'473.30 |
| 34 Finanzaufwand | 3'005.65 | 100'000.00 | 716.40 |
| 44 Finanzertrag | 2'069'095.92 | 2'067'750.00 | 2'068'727.58 |
| Ergebnis aus Finanzierung | 2'066'090.27 | 1'967'750.00 | 2'068'011.18 |
| Operatives Ergebnis | 645'685.95 | 511'994.10 | 714'537.88 |
| 38 Ausserordentlicher Aufwand | 0.00 | 0.00 | 0.00 |
| 48 Ausserordentlicher Ertrag | 0.00 | 0.00 | 0.00 |
| Ausserordentliches Ergebnis | 0.00 | 0.00 | 0.00 |
| Aufwandüberschuss (-) / Ertragsüberschuss | 645'685.95 | 511'994.10 | 714'537.88 |
| Zusammenfassung | | | |
| 30 - 39 Total Aufwand | 36'567'246.83 | 38'090'755.90 | 37'198'611.06 |
| 40 - 49 Total Ertrag | 37'212'932.78 | 38'602'750.00 | 37'913'148.94 |
| Aufwandüberschuss (-) / Ertragsüberschuss | 645'685.95 | 511'994.10 | 714'537.88 |

2.3.4 Gestufte Erfolgsausweise

| Mehrstufige Erfolgsrechnung Sonderrechnung Fonds für Boden- und Wohnbaupolitik | Rechnung 2019 | Budget 2019 | Rechnung 2018 |
|-----------------------------------------------------------------------------------------------|----------------------|----------------------|-----------------------|
| Total Betrieblicher Aufwand | 8'235'132.23 | 9'781'746.45 | 8'099'157.79 |
| 30 Personalaufwand | 6'889'948.40 | 7'814'425.40 | 6'748'936.70 |
| 31 Sach- und übriger Betriebsaufwand | 1'325'799.83 | 1'967'321.05 | 1'349'221.09 |
| 33 Abschreibungen Verwaltungsvermögen | 14'384.00 | 0.00 | 0.00 |
| 35 Einlagen Fonds/Spezialfinanzierungen | 0.00 | 0.00 | 0.00 |
| 36 Transferaufwand | 5'000.00 | 0.00 | 1'000.00 |
| 37 Durchlaufende Beiträge | 0.00 | 0.00 | 0.00 |
| 39 Interne Verrechnungen | 0.00 | 0.00 | 0.00 |
| Total Betrieblicher Ertrag | 1'382'476.68 | 1'040'550.00 | 1'396'181.96 |
| 40 Fiskalertrag | 0.00 | 0.00 | 0.00 |
| 41 Regalien und Konzessionen | 0.00 | 0.00 | 0.00 |
| 42 Entgelte | 919'792.83 | 840'550.00 | 923'105.55 |
| 43 Verschiedene Erträge | 462'683.85 | 200'000.00 | 473'076.41 |
| 45 Entnahmen Fonds/Spezialfinanzierungen | 0.00 | 0.00 | 0.00 |
| 46 Transferertrag | 0.00 | 0.00 | 0.00 |
| 47 Durchlaufende Beiträge | 0.00 | 0.00 | 0.00 |
| 49 Interne Verrechnungen | 0.00 | 0.00 | 0.00 |
| Ergebnis aus betrieblicher Tätigkeit | -6'852'655.55 | -8'741'196.45 | -6'702'975.83 |
| 34 Finanzaufwand | 54'669'857.47 | 60'339'375.50 | 82'600'509.75 |
| 44 Finanzertrag | 65'873'555.33 | 60'060'585.21 | 63'404'842.84 |
| Ergebnis aus Finanzierung | 11'203'697.86 | -278'790.29 | -19'195'666.91 |
| Operatives Ergebnis | 4'351'042.31 | -9'019'986.74 | -25'898'642.74 |
| 38 Ausserordentlicher Aufwand | 68'530'000.00 | 65'511'744.63 | 0.00 |
| 48 Ausserordentlicher Ertrag | 113'258'577.04 | 116'095'763.73 | 26'273'263.10 |
| Ausserordentliches Ergebnis | 44'728'577.04 | 50'584'019.10 | 26'273'263.10 |
| Aufwandüberschuss (-) / Ertragsüberschuss | 49'079'619.35 | 41'564'032.36 | 374'620.36 |
| Zusammenfassung | | | |
| 30 - 39 Total Aufwand | 131'434'989.70 | 135'632'866.58 | 90'699'667.54 |
| 40 - 49 Total Ertrag | 180'514'609.05 | 177'196'898.94 | 91'074'287.90 |
| Aufwandüberschuss (-) / Ertragsüberschuss | 49'079'619.35 | 41'564'032.36 | 374'620.36 |

2.3.5 Gestufte Erfolgsausweise

| Mehrstufige Erfolgsrechnung Sonderrechnung Entsorgung + Recycling | Rechnung 2019 | Budget 2019 | Rechnung 2018 |
|----------------------------------------------------------------------|----------------------|----------------------|----------------------|
| Total Betrieblicher Aufwand | 27'106'305.09 | 27'510'640.00 | 26'715'754.17 |
| 30 Personalaufwand | 11'297'497.52 | 11'913'777.00 | 11'319'520.78 |
| 31 Sach- und übriger Betriebsaufwand | 12'043'372.13 | 12'019'212.00 | 12'379'689.67 |
| 33 Abschreibungen Verwaltungsvermögen | 1'746'096.56 | 2'209'951.00 | 1'718'410.97 |
| 35 Einlagen Fonds/Spezialfinanzierungen | 0.00 | 0.00 | 0.00 |
| 36 Transferaufwand | 1'294'408.50 | 1'367'700.00 | 1'298'132.75 |
| 37 Durchlaufende Beiträge | 0.00 | 0.00 | 0.00 |
| 39 Interne Verrechnungen | 724'930.38 | 0.00 | 0.00 |
| Total Betrieblicher Ertrag | 26'774'415.25 | 25'123'306.00 | 27'145'821.58 |
| 40 Fiskalertrag | 0.00 | 0.00 | 0.00 |
| 41 Regalien und Konzessionen | 0.00 | 0.00 | 0.00 |
| 42 Entgelte | 26'049'484.87 | 25'123'306.00 | 27'130'631.58 |
| 43 Verschiedene Erträge | 0.00 | 0.00 | 1'590.00 |
| 45 Entnahmen Fonds/Spezialfinanzierungen | 0.00 | 0.00 | 0.00 |
| 46 Transferertrag | 0.00 | 0.00 | 13'600.00 |
| 47 Durchlaufende Beiträge | 0.00 | 0.00 | 0.00 |
| 49 Interne Verrechnungen | 724'930.38 | 0.00 | 0.00 |
| Ergebnis aus betrieblicher Tätigkeit | -331'889.84 | -2'387'334.00 | 430'067.41 |
| 34 Finanzaufwand | 6'690.76 | 10'000.00 | 253.70 |
| 44 Finanzertrag | 37'501.82 | 27'050.00 | 27'510.39 |
| Ergebnis aus Finanzierung | 30'811.06 | 17'050.00 | 27'256.69 |
| Operatives Ergebnis | -301'078.78 | -2'370'284.00 | 457'324.10 |
| 38 Ausserordentlicher Aufwand | 1'642.96 | 0.00 | 0.00 |
| 48 Ausserordentlicher Ertrag | 0.00 | 0.00 | 0.00 |
| Ausserordentliches Ergebnis | -1'642.96 | 0.00 | 0.00 |
| Aufwandüberschuss (-) / Ertragsüberschuss | -302'721.74 | -2'370'284.00 | 457'324.10 |
| Zusammenfassung | | | |
| 30 - 39 Total Aufwand | 27'114'638.81 | 27'520'640.00 | 26'716'007.87 |
| 40 - 49 Total Ertrag | 26'811'917.07 | 25'150'356.00 | 27'173'331.97 |
| Aufwandüberschuss (-) / Ertragsüberschuss | -302'721.74 | -2'370'284.00 | 457'324.10 |

2.3.6 Gestufte Erfolgsausweise

| Mehrstufige Erfolgsrechnung Gesamthaushalt (konsolidiert) | Rechnung 2019 | Budget 2019 | Rechnung 2018 |
|-----------------------------------------------------------|-------------------------|-------------------------|-------------------------|
| Total Betrieblicher Aufwand | 1'271'338'273.90 | 1'283'595'480.82 | 1'238'668'779.64 |
| 30 Personalaufwand | 339'125'215.75 | 343'172'123.40 | 331'311'289.52 |
| 31 Sach- und übriger Betriebsaufwand | 159'835'230.03 | 165'107'371.13 | 159'561'713.97 |
| 33 Abschreibungen Verwaltungsvermögen | 74'191'578.98 | 72'747'858.37 | 63'668'856.71 |
| 35 Einlagen Fonds/Spezialfinanzierungen | 7'200'000.00 | 7'200'000.00 | 7'200'000.00 |
| 36 Transferaufwand | 528'481'574.83 | 533'747'501.93 | 526'842'681.11 |
| 37 Durchlaufende Beiträge | 1'165'988.85 | 2'203'000.00 | 1'203'012.50 |
| 39 Interne Verrechnungen | 161'338'685.46 | 159'417'625.99 | 148'881'225.83 |
| Total Betrieblicher Ertrag | 1'202'490'293.76 | 1'232'613'324.55 | 1'206'268'412.06 |
| 40 Fiskalertrag | 509'436'215.47 | 544'080'000.00 | 517'738'445.57 |
| 41 Regalien und Konzessionen | 16'338'354.35 | 16'019'500.00 | 16'122'950.28 |
| 42 Entgelte | 236'641'898.32 | 225'800'039.16 | 236'506'580.29 |
| 43 Verschiedene Erträge | 5'455'835.27 | 4'276'943.00 | 7'778'857.20 |
| 45 Entnahmen Fonds/Spezialfinanzierungen | 2'115'108.01 | 2'150'000.00 | 1'587'845.36 |
| 46 Transferertrag | 269'998'208.03 | 278'666'216.40 | 276'449'495.03 |
| 47 Durchlaufende Beiträge | 1'165'988.85 | 2'203'000.00 | 1'203'012.50 |
| 49 Interne Verrechnungen | 161'338'685.46 | 159'417'625.99 | 148'881'225.83 |
| Ergebnis aus betrieblicher Tätigkeit | -68'847'980.14 | -50'982'156.27 | -32'400'367.58 |
| 34 Finanzaufwand | 62'485'485.43 | 72'060'055.55 | 93'051'360.41 |
| 44 Finanzertrag | 111'165'558.49 | 105'570'482.41 | 112'810'874.76 |
| Ergebnis aus Finanzierung | 48'680'073.06 | 33'510'426.86 | 19'759'514.35 |
| Operatives Ergebnis | -20'167'907.08 | -17'471'729.41 | -12'640'853.23 |
| 38 Ausserordentlicher Aufwand | 75'271'474.56 | 72'088'766.39 | 22'355'386.68 |
| 48 Ausserordentlicher Ertrag | 127'674'371.36 | 129'266'238.26 | 36'542'722.25 |
| Ausserordentliches Ergebnis | 52'402'896.80 | 57'177'471.87 | 14'187'335.57 |
| Aufwandüberschuss (-) / Ertragsüberschuss | 32'234'989.72 | 39'705'742.46 | 1'546'482.34 |
| Zusammenfassung | | | |
| 30 - 39 Total Aufwand | 1'409'095'233.89 | 1'427'744'302.76 | 1'354'075'526.73 |
| 40 - 49 Total Ertrag | 1'441'330'223.61 | 1'467'450'045.22 | 1'355'622'009.07 |
| Aufwandüberschuss (-) / Ertragsüberschuss | 32'234'989.72 | 39'705'742.46 | 1'546'482.34 |

Jahresbericht 2019

Jahresrechnung Band 1

Berichte

Eckdaten

3 Bilanz

Funktionen

Sachgruppen

Geldflussrechnung

Finanzkennzahlen

Antrag des Gemeinderates

Bestätigungsbericht der Revisionsstelle

Genehmigung der Jahresrechnung durch den Stadtrat

Anhang

Details zur Rechnung

Liegenschaftsverzeichnis

3.1 BILANZ
Allgemeiner Haushalt

| Gruppe | Bezeichnung | 31.12.2019 | % | 31.12.2018 | % | Veränderung |
|-----------|-----------------------------------------------------------------------------|-------------------------|---------------|-------------------------|---------------|-----------------------|
| 1 | AKTIVEN | 3'483'097'029.33 | 100.00 | 3'453'655'912.88 | 100.00 | 29'441'116.45 |
| 10 | FINANZVERMÖGEN | 2'258'687'105.11 | 64.85 | 2'282'561'807.02 | 66.09 | -23'874'701.91 |
| 100 | Flüssige Mittel und kurzfristige Geldanlagen | 26'320'810.29 | 0.76 | 33'712'119.28 | 0.98 | -7'391'308.99 |
| 101 | Forderungen | 188'923'646.52 | 5.42 | 205'511'048.59 | 5.95 | -16'587'402.07 |
| 104 | Aktive Rechnungsabgrenzungen | 62'370'491.22 | 1.79 | 63'052'911.25 | 1.83 | -682'420.03 |
| 106 | Vorräte und angefangene Arbeiten | 6'285'603.84 | 0.18 | 6'057'786.45 | 0.18 | 227'817.39 |
| 107 | Finanzanlagen | 1'855'083'333.62 | 53.26 | 1'857'031'428.62 | 53.77 | -1'948'095.00 |
| 108 | Sachanlagen Finanzvermögen | 119'703'219.62 | 3.44 | 117'196'512.83 | 3.39 | 2'506'706.79 |
| 14 | VERWALTUNGSVERMÖGEN | 1'224'409'924.22 | 35.15 | 1'171'094'105.86 | 33.91 | 53'315'818.36 |
| 140 | Sachanlagen Verwaltungsvermögen | 1'010'764'587.48 | 29.02 | 971'113'003.92 | 28.12 | 39'651'583.56 |
| 142 | Immaterielle Anlagen | 26'671'805.43 | 0.77 | 15'096'389.08 | 0.44 | 11'575'416.35 |
| 144 | Darlehen | 11'331'363.90 | 0.33 | 11'427'736.45 | 0.33 | -96'372.55 |
| 145 | Beteiligungen, Grundkapitalien | 168'359'584.41 | 4.83 | 168'657'284.41 | 4.88 | -297'700.00 |
| 146 | Investitionsbeiträge | 7'282'583.00 | 0.21 | 4'799'692.00 | 0.14 | 2'482'891.00 |
| 2 | PASSIVEN | 3'483'097'029.33 | 100.00 | 3'453'655'912.88 | 100.00 | 29'441'116.45 |
| 20 | FREMDKAPITAL | 3'103'885'447.34 | 89.11 | 3'049'455'291.42 | 88.30 | 54'430'155.92 |
| | Kurzfristiges Fremdkapital | 560'972'371.30 | 16.11 | 528'132'965.92 | 15.29 | 32'839'405.38 |
| 200 | Laufende Verbindlichkeiten | 239'549'467.84 | 6.88 | 254'463'037.76 | 7.37 | -14'913'569.92 |
| 201 | Kurzfristige Finanzverbindlichkeiten | 236'806'671.04 | 6.80 | 161'870'740.50 | 4.69 | 74'935'930.54 |
| 204 | Passive Rechnungsabgrenzungen | 64'307'348.45 | 1.85 | 94'975'605.27 | 2.75 | -30'668'256.82 |
| 205 | Kurzfristige Rückstellungen | 20'308'883.97 | 0.58 | 16'823'582.39 | 0.49 | 3'485'301.58 |
| | Langfristiges Fremdkapital | 2'542'913'076.04 | 73.01 | 2'521'322'325.50 | 73.00 | 21'590'750.54 |
| 206 | Langfristige Finanzverbindlichkeiten | 2'422'400'000.00 | 69.55 | 2'398'600'000.00 | 69.45 | 23'800'000.00 |
| 208 | Langfristige Rückstellungen | 23'991'761.02 | 0.69 | 28'656'772.27 | 0.83 | -4'665'011.25 |
| 209 | Verbindlichkeiten gegenüber Spezialfinanzierungen und Fonds im Fremdkapital | 96'521'315.02 | 2.77 | 94'065'553.23 | 2.72 | 2'455'761.79 |
| 29 | EIGENKAPITAL | 379'211'581.99 | 10.89 | 404'200'621.46 | 11.70 | -24'989'039.47 |
| 290 | Verpflichtungen/Vorschüsse gegenüber Spezialfinanzierungen | 50'000'000.00 | 1.44 | 55'000'000.00 | 1.59 | -5'000'000.00 |
| 292 | Rücklagen der Globalbudgetbereiche | 2'860'991.87 | 0.08 | 1'082'719.95 | 0.03 | 1'778'271.92 |
| 293 | Vorfinanzierungen | 223'532'494.64 | 6.42 | 224'856'115.54 | 6.51 | -1'323'620.90 |
| 296 | Neubewertungs- und Schwankungsreserve FV | 15'724'000.00 | 0.45 | 18'980'096.65 | 0.55 | -3'256'096.65 |
| 299 | Bilanzüberschuss/-fehlbeträge | 87'094'095.48 | 2.50 | 104'281'689.32 | 3.02 | -17'187'593.84 |

3.2 BILANZ
Sonderrechnung Tierpark

| Gruppe | Bezeichnung | 31.12.2019 | % | 31.12.2018 | % | Veränderung |
|-----------|----------------------------------------------|----------------------|---------------|----------------------|---------------|--------------------|
| 1 | AKTIVEN | 33'771'647.99 | 100.00 | 33'930'300.35 | 100.00 | -158'652.36 |
| 10 | FINANZVERMÖGEN | 6'715'405.24 | 19.88 | 7'650'658.46 | 22.55 | -935'253.22 |
| 100 | Flüssige Mittel und kurzfristige Geldanlagen | 25'000.00 | 0.07 | 25'000.00 | 0.07 | 0.00 |
| 101 | Forderungen | 6'640'579.62 | 19.66 | 7'563'391.09 | 22.29 | -922'811.47 |
| 104 | Aktive Rechnungsabgrenzungen | 28'745.40 | 0.09 | 38'008.62 | 0.11 | -9'263.22 |
| 106 | Vorräte und angefangene Arbeiten | 21'080.22 | 0.06 | 24'258.75 | 0.07 | -3'178.53 |
| 14 | VERWALTUNGSVERMÖGEN | 27'056'242.75 | 80.12 | 26'279'641.89 | 77.45 | 776'600.86 |
| 140 | Sachanlagen Verwaltungsvermögen | 27'056'242.75 | 80.12 | 26'272'693.49 | 77.43 | 783'549.26 |
| 142 | Immaterielle Anlagen | 0.00 | 0.00 | 6'948.40 | 0.02 | -6'948.40 |
| 2 | PASSIVEN | 33'771'647.99 | 100.00 | 33'930'300.35 | 100.00 | -158'652.36 |
| 20 | FREMDKAPITAL | 1'968'543.63 | 5.83 | 2'252'678.90 | 6.64 | -284'135.27 |
| | Kurzfristiges Fremdkapital | 766'784.82 | 2.27 | 1'050'920.09 | 3.10 | -284'135.27 |
| 200 | Laufende Verbindlichkeiten | 367'847.29 | 1.09 | 633'357.64 | 1.87 | -265'510.35 |
| 204 | Passive Rechnungsabgrenzungen | 54'589.53 | 0.16 | 134'180.45 | 0.40 | -79'590.92 |
| 205 | Kurzfristige Rückstellungen | 344'348.00 | 1.02 | 283'382.00 | 0.84 | 60'966.00 |
| | Langfristiges Fremdkapital | 1'201'758.81 | 3.56 | 1'201'758.81 | 3.54 | 0.00 |
| 208 | Langfristige Rückstellungen | 1'201'758.81 | 3.56 | 1'201'758.81 | 3.54 | 0.00 |
| 29 | EIGENKAPITAL | 31'803'104.36 | 94.17 | 31'677'621.45 | 93.36 | 125'482.91 |
| 293 | Vorfinanzierungen | 3'261'236.95 | 9.66 | 3'135'754.04 | 9.24 | 125'482.91 |
| 298 | Übriges Eigenkapital | 28'541'867.41 | 84.51 | 28'541'867.41 | 84.12 | 0.00 |

3.3 BILANZ
Sonderrechnung Stadtentwässerung

| Gruppe | Bezeichnung | 31.12.2019 | % | 31.12.2018 | % | Veränderung |
|-----------|---------------------------------------------------------------|-----------------------|---------------|-----------------------|---------------|---------------------|
| 1 | AKTIVEN | 148'955'915.03 | 100.00 | 143'578'158.24 | 100.00 | 5'377'756.79 |
| 10 | FINANZVERMÖGEN | 62'925'958.39 | 42.24 | 59'412'269.15 | 41.38 | 3'513'689.24 |
| 100 | Flüssige Mittel und kurzfristige Geldanlagen | 628.25 | 0.00 | 175.30 | 0.00 | 452.95 |
| 101 | Forderungen | 62'360'118.97 | 41.86 | 58'894'709.58 | 41.02 | 3'465'409.39 |
| 104 | Aktive Rechnungsabgrenzungen | 113'788.10 | 0.08 | 58'464.25 | 0.04 | 55'323.85 |
| 106 | Vorräte und angefangene Arbeiten | 451'423.07 | 0.30 | 458'920.02 | 0.32 | -7'496.95 |
| 14 | VERWALTUNGSVERMÖGEN | 86'029'956.64 | 57.76 | 84'165'889.09 | 58.62 | 1'864'067.55 |
| 140 | Sachanlagen Verwaltungsvermögen | 38'018'639.64 | 25.52 | 36'262'193.09 | 25.26 | 1'756'446.55 |
| 142 | Immaterielle Anlagen | 2'061'317.00 | 1.38 | 1'953'696.00 | 1.36 | 107'621.00 |
| 145 | Beteiligungen, Grundkapitalien | 45'950'000.00 | 30.85 | 45'950'000.00 | 32.00 | 0.00 |
| 2 | PASSIVEN | 148'955'915.03 | 100.00 | 143'578'158.24 | 100.00 | 5'377'756.79 |
| 20 | FREMDKAPITAL | 1'372'191.45 | 0.92 | 1'775'957.60 | 1.24 | -403'766.15 |
| | Kurzfristiges Fremdkapital | 1'372'191.45 | 0.92 | 1'775'957.60 | 1.24 | -403'766.15 |
| 200 | Laufende Verbindlichkeiten | 1'010'803.45 | 0.68 | 1'394'192.60 | 0.97 | -383'389.15 |
| 204 | Passive Rechnungsabgrenzungen | 45'469.00 | 0.03 | 100'240.00 | 0.07 | -54'771.00 |
| 205 | Kurzfristige Rückstellungen | 315'919.00 | 0.21 | 281'525.00 | 0.20 | 34'394.00 |
| 29 | EIGENKAPITAL | 147'583'723.58 | 99.08 | 141'802'200.64 | 98.76 | 5'781'522.94 |
| 290 | Verpflichtungen/Vorschüsse gegenüber Spezialfinanzierungen | 24'693'968.71 | 16.58 | 24'048'282.76 | 16.75 | 645'685.95 |
| 293 | Vorfinanzierungen | 122'889'754.87 | 82.50 | 117'753'917.88 | 82.01 | 5'135'836.99 |

3.4 BILANZ
Sonderrechnung Fonds für Boden- und Wohnbaupolitik

| Gruppe | Bezeichnung | 31.12.2019 | % | 31.12.2018 | % | Veränderung |
|-----------|----------------------------------------------|-------------------------|---------------|-------------------------|---------------|----------------------|
| 1 | AKTIVEN | 1'422'234'241.08 | 100.00 | 1'372'828'632.15 | 100.00 | 49'405'608.93 |
| 10 | FINANZVERMÖGEN | 1'422'176'704.78 | 100.00 | 1'372'828'632.15 | 100.00 | 49'348'072.63 |
| 100 | Flüssige Mittel und kurzfristige Geldanlagen | 1'098'450.31 | 0.08 | 926'913.78 | 0.07 | 171'536.53 |
| 101 | Forderungen | 15'937'303.27 | 1.12 | 1'936'021.02 | 0.14 | 14'001'282.25 |
| 104 | Aktive Rechnungsabgrenzungen | 6'641'111.86 | 0.47 | 6'956'438.65 | 0.51 | -315'326.79 |
| 107 | Finanzanlagen | 8'851'186.90 | 0.62 | 7'736'686.90 | 0.56 | 1'114'500.00 |
| 108 | Sachanlagen Finanzvermögen | 1'389'648'652.44 | 97.71 | 1'355'272'571.80 | 98.72 | 34'376'080.64 |
| 14 | VERWALTUNGSVERMÖGEN | 57'536.30 | 0.00 | 0.00 | 0.00 | 57'536.30 |
| 142 | Immaterielle Anlagen | 57'536.30 | 0.00 | 0.00 | 0.00 | 57'536.30 |
| 2 | PASSIVEN | 1'422'234'241.08 | 100.00 | 1'372'828'632.15 | 100.00 | 49'405'608.93 |
| 20 | FREMDKAPITAL | 503'929'771.39 | 35.43 | 458'875'204.77 | 33.43 | 45'054'566.62 |
| | Kurzfristiges Fremdkapital | 23'671'033.19 | 1.66 | 28'672'747.32 | 2.09 | -5'001'714.13 |
| 200 | Laufende Verbindlichkeiten | 14'906'618.04 | 1.05 | 19'134'295.72 | 1.39 | -4'227'677.68 |
| 204 | Passive Rechnungsabgrenzungen | 8'764'415.15 | 0.62 | 9'538'451.60 | 0.69 | -774'036.45 |
| | Langfristiges Fremdkapital | 480'258'738.20 | 33.77 | 430'202'457.45 | 31.34 | 50'056'280.75 |
| 206 | Langfristige Finanzverbindlichkeiten | 480'000'000.00 | 33.75 | 430'000'000.00 | 31.32 | 50'000'000.00 |
| 208 | Langfristige Rückstellungen | 258'738.20 | 0.02 | 202'457.45 | 0.01 | 56'280.75 |
| 29 | EIGENKAPITAL | 918'304'469.69 | 64.57 | 913'953'427.38 | 66.57 | 4'351'042.31 |
| 293 | Vorfinanzierungen | 0.00 | 0.00 | 0.00 | 0.00 | 0.00 |
| 296 | Neubewertungs- und Schwankungsreserve FV | 247'430'000.00 | 17.40 | 292'158'577.04 | 21.28 | -44'728'577.04 |
| 298 | Übriges Eigenkapital | 354'003'753.62 | 24.89 | 354'003'753.62 | 25.79 | 0.00 |
| 299 | Bilanzüberschuss/-fehlbeträge | 316'870'716.07 | 22.28 | 267'791'096.72 | 19.51 | 49'079'619.35 |

3.5 BILANZ
Sonderrechnung Entsorgung + Recycling

| Gruppe | Bezeichnung | 31.12.2019 | % | 31.12.2018 | % | Veränderung |
|-----------|---------------------------------------------------------------|----------------------|---------------|----------------------|---------------|----------------------|
| 1 | AKTIVEN | 15'338'756.98 | 100.00 | 15'602'140.40 | 100.00 | -263'383.42 |
| 10 | FINANZVERMÖGEN | 4'967'829.23 | 32.39 | 3'813'923.40 | 24.44 | 1'153'905.83 |
| 100 | Flüssige Mittel und kurzfristige Geldanlagen | 26'132.46 | 0.17 | 18'465.04 | 0.12 | 7'667.42 |
| 101 | Forderungen | 3'646'631.40 | 23.77 | 2'433'875.44 | 15.60 | 1'212'755.96 |
| 104 | Aktive Rechnungsabgrenzungen | 1'154'087.95 | 7.52 | 1'250'196.23 | 8.01 | -96'108.28 |
| 106 | Vorräte und angefangene Arbeiten | 140'977.42 | 0.92 | 111'386.69 | 0.71 | 29'590.73 |
| 14 | VERWALTUNGSVERMÖGEN | 10'370'927.75 | 67.61 | 11'788'217.00 | 75.56 | -1'417'289.25 |
| 140 | Sachanlagen Verwaltungsvermögen | 10'370'927.75 | 67.61 | 11'743'776.00 | 75.27 | -1'372'848.25 |
| 142 | Immaterielle Anlagen | 0.00 | 0.00 | 44'441.00 | 0.28 | -44'441.00 |
| 2 | PASSIVEN | 15'338'756.98 | 100.00 | 15'602'140.40 | 100.00 | -263'383.42 |
| 20 | FREMDKAPITAL | 2'000'531.15 | 13.04 | 1'962'835.79 | 12.58 | 37'695.36 |
| | Kurzfristiges Fremdkapital | 2'000'531.15 | 13.04 | 1'962'835.79 | 12.58 | 37'695.36 |
| 200 | Laufende Verbindlichkeiten | 1'346'157.58 | 8.78 | 952'095.08 | 6.10 | 394'062.50 |
| 204 | Passive Rechnungsabgrenzungen | 135'843.52 | 0.89 | 470'801.66 | 3.02 | -334'958.14 |
| 205 | Kurzfristige Rückstellungen | 518'530.05 | 3.38 | 539'939.05 | 3.46 | -21'409.00 |
| 29 | EIGENKAPITAL | 13'338'225.83 | 86.96 | 13'639'304.61 | 87.42 | -301'078.78 |
| 290 | Verpflichtungen/Vorschüsse gegenüber Spezialfinanzierungen | 13'336'582.87 | 86.95 | 13'639'304.61 | 87.42 | -302'721.74 |
| 292 | Rücklagen der Globalbudgetbereiche | 1'642.96 | 0.01 | 0.00 | 0.00 | 1'642.96 |

3.6 BILANZ GESAMTHAUSHALT
Allgemeiner Haushalt / Sonderrechnungen (konsolidiert)

| Gruppe | Bezeichnung | 31.12.2019 | % | 31.12.2018 | % | Veränderung |
|-----------|-----------------------------------------------------------------------------|-------------------------|---------------|-------------------------|---------------|-----------------------|
| 1 | AKTIVEN | 4'154'006'860.70 | 100.00 | 4'133'164'422.75 | 100.00 | 20'842'437.95 |
| 10 | FINANZVERMÖGEN | 2'834'624'140.45 | 68.24 | 2'868'378'436.32 | 69.40 | -33'754'295.87 |
| 100 | Flüssige Mittel und kurzfristige Geldanlagen | 27'471'021.31 | 0.66 | 34'682'673.40 | 0.84 | -7'211'652.09 |
| 101 | Forderungen | 193'480'051.10 | 4.66 | 205'278'733.48 | 4.97 | -11'798'682.38 |
| 104 | Aktive Rechnungsabgrenzungen | 67'491'344.53 | 1.62 | 68'531'231.00 | 1.66 | -1'039'886.47 |
| 106 | Vorräte und angefangene Arbeiten | 6'899'084.55 | 0.17 | 6'652'351.91 | 0.16 | 246'732.64 |
| 107 | Finanzanlagen | 1'029'930'766.90 | 24.79 | 1'080'764'361.90 | 26.15 | -50'833'595.00 |
| 108 | Sachanlagen Finanzvermögen | 1'509'351'872.06 | 36.33 | 1'472'469'084.63 | 35.63 | 36'882'787.43 |
| 14 | VERWALTUNGSVERMÖGEN | 1'319'382'720.25 | 31.76 | 1'264'785'986.43 | 30.60 | 54'596'733.82 |
| 140 | Sachanlagen Verwaltungsvermögen | 1'086'210'397.62 | 26.15 | 1'045'391'666.50 | 25.29 | 40'818'731.12 |
| 142 | Immaterielle Anlagen | 28'790'658.73 | 0.69 | 17'101'474.48 | 0.41 | 11'689'184.25 |
| 144 | Darlehen | 11'331'363.90 | 0.27 | 11'427'736.45 | 0.28 | -96'372.55 |
| 145 | Beteiligungen, Grundkapitalien | 185'767'717.00 | 4.47 | 186'065'417.00 | 4.50 | -297'700.00 |
| 146 | Investitionsbeiträge | 7'282'583.00 | 0.18 | 4'799'692.00 | 0.12 | 2'482'891.00 |
| 2 | PASSIVEN | 4'154'006'860.70 | 100.00 | 4'133'164'422.75 | 100.00 | 20'842'437.95 |
| 20 | FREMDKAPITAL | 3'046'311'376.28 | 73.33 | 3'010'436'868.24 | 72.84 | 35'874'508.04 |
| | Kurzfristiges Fremdkapital | 501'937'803.23 | 12.08 | 487'710'326.48 | 11.80 | 14'227'476.75 |
| 200 | Laufende Verbindlichkeiten | 173'152'665.52 | 4.17 | 205'516'666.56 | 4.97 | -32'364'001.04 |
| 201 | Kurzfristige Finanzverbindlichkeiten | 236'806'671.04 | 5.70 | 161'870'740.50 | 3.92 | 74'935'930.54 |
| 204 | Passive Rechnungsabgrenzungen | 70'490'785.65 | 1.70 | 102'394'490.98 | 2.48 | -31'903'705.33 |
| 205 | Kurzfristige Rückstellungen | 21'487'681.02 | 0.52 | 17'928'428.44 | 0.43 | 3'559'252.58 |
| | Langfristiges Fremdkapital | 2'544'373'573.05 | 61.25 | 2'522'726'541.76 | 61.04 | 21'647'031.29 |
| 206 | Langfristige Finanzverbindlichkeiten | 2'422'400'000.00 | 58.31 | 2'398'600'000.00 | 58.03 | 23'800'000.00 |
| 208 | Langfristige Rückstellungen | 25'452'258.03 | 0.61 | 30'060'988.53 | 0.73 | -4'608'730.50 |
| 209 | Verbindlichkeiten gegenüber Spezialfinanzierungen und Fonds im Fremdkapital | 96'521'315.02 | 2.32 | 94'065'553.23 | 2.28 | 2'455'761.79 |
| 29 | EIGENKAPITAL | 1'107'695'484.42 | 26.67 | 1'122'727'554.51 | 27.16 | -15'032'070.09 |
| 290 | Verpflichtungen/Vorschüsse gegenüber Spezialfinanzierungen | 88'030'551.58 | 2.12 | 92'687'587.37 | 2.24 | -4'657'035.79 |
| 292 | Rücklagen der Globalbudgetbereiche | 2'862'634.83 | 0.07 | 1'082'719.95 | 0.03 | 1'779'914.88 |
| 293 | Vorfinanzierungen | 349'683'486.46 | 8.42 | 345'745'787.46 | 8.37 | 3'937'699.00 |
| 296 | Neubewertungs- und Schwankungsreserve FV | 263'154'000.00 | 6.33 | 311'138'673.69 | 7.53 | -47'984'673.69 |
| 299 | Bilanzüberschuss/-fehlbeträge | 403'964'811.55 | 9.72 | 372'072'786.04 | 9.00 | 31'892'025.51 |

Jahresbericht 2019

Jahresrechnung Band 1

Berichte
Eckdaten
Bilanz

4 Funktionen

Sachgruppen
Geldflussrechnung
Finanzkennzahlen
Antrag des Gemeinderates
Bestätigungsbericht der Revisionsstelle
Genehmigung der Jahresrechnung durch den Stadtrat
Anhang
Details zur Rechnung
Liegenschaftsverzeichnis

4 FUNKTIONEN

4.1 Erfolgsrechnung

Gesamthaushalt

| | Rechnung 2019 | | Budget 2019 | | Rechnung 2018 | |
|--------------------------------------|----------------|----------------|----------------|----------------|----------------|----------------|
| | Aufwand | Ertrag | Aufwand | Ertrag | Aufwand | Ertrag |
| 0 Allgemeine Verwaltung | 209'593'190.29 | 162'280'301.62 | 209'417'251.08 | 157'479'596.70 | 206'810'792.34 | 152'137'157.37 |
| Nettoergebnis | | 47'312'888.67 | | 51'937'654.38 | | 54'673'634.97 |
| 1 Öffentliche Ordnung und Sicherheit | 96'829'327.67 | 31'415'566.71 | 97'734'933.37 | 29'474'780.73 | 94'310'685.00 | 30'992'219.04 |
| Nettoergebnis | | 65'413'760.96 | | 68'260'152.64 | | 63'318'465.96 |
| 2 Bildung | 202'335'179.45 | 51'904'355.22 | 199'033'182.43 | 48'706'226.59 | 185'008'990.30 | 48'892'988.88 |
| Nettoergebnis | | 150'430'824.23 | | 150'326'955.84 | | 136'116'001.42 |
| 3 Kultur, Sport, Freizeit, Kirche | 109'947'608.77 | 18'261'816.64 | 109'136'322.24 | 17'206'039.85 | 106'180'470.90 | 19'044'197.70 |
| Nettoergebnis | | 91'685'792.13 | | 91'930'282.39 | | 87'136'273.20 |
| 4 Gesundheit | 55'401'763.44 | 45'834'004.86 | 56'071'563.37 | 45'070'989.40 | 57'166'142.81 | 45'720'958.67 |
| Nettoergebnis | | 9'567'758.58 | | 11'000'573.97 | | 11'445'184.14 |
| 5 Soziale Sicherheit | 301'983'849.32 | 201'906'049.53 | 303'038'691.72 | 206'672'515.20 | 297'354'737.54 | 201'151'008.31 |
| Nettoergebnis | | 100'077'799.79 | | 96'366'176.52 | | 96'203'729.23 |
| 6 Verkehr | 120'089'287.47 | 29'142'002.78 | 118'003'545.98 | 27'098'399.00 | 117'491'190.41 | 29'045'301.69 |
| Nettoergebnis | | 90'947'284.69 | | 90'905'146.98 | | 88'445'888.72 |
| 7 Umweltschutz und Raumordnung | 83'407'215.25 | 70'458'958.21 | 85'526'467.31 | 69'657'471.00 | 82'372'248.67 | 71'580'475.39 |
| Nettoergebnis | | 12'948'257.04 | | 15'868'996.31 | | 10'791'773.28 |
| 8 Volkswirtschaft | 2'907'166.57 | 16'555'724.50 | 2'919'356.76 | 16'554'700.00 | 2'576'641.64 | 16'744'558.40 |
| Nettoergebnis | 13'648'557.93 | | 13'635'343.24 | | 14'167'916.76 | |
| 9 Finanzen und Steuern | 276'325'950.96 | 831'061'759.12 | 288'939'015.18 | 851'899'610.77 | 206'350'109.46 | 740'313'143.62 |
| Nettoergebnis | 554'735'808.16 | | 562'960'595.59 | | 533'963'034.16 | |

4.2 Investitionsrechnung nach Funktionen

Gesamthaushalt

| | Rechnung 2019 | | Budget 2019 | | Rechnung 2018 | |
|--------------------------------------|----------------|----------------|----------------|----------------|---------------|---------------|
| | Ausgaben | Einnahmen | Ausgaben | Einnahmen | Ausgaben | Einnahmen |
| 0 Allgemeine Verwaltung | 85'427'499.63 | 955'816.55 | 118'039'000.00 | - | 52'369'909.73 | 3'153'726.20 |
| Nettoausgaben/-einnahmen | | 84'471'683.08 | | 118'039'000.00 | | 49'216'183.53 |
| 1 Öffentliche Ordnung und Sicherheit | 3'444'009.79 | - | 2'660'000.00 | - | 897'589.56 | - |
| Nettoausgaben/-einnahmen | | 3'444'009.79 | | 2'660'000.00 | | 897'589.56 |
| 2 Bildung | 14'791'209.68 | - | 4'000'000.00 | - | 2'352'503.45 | - |
| Nettoausgaben/-einnahmen | | 14'791'209.68 | | 4'000'000.00 | | 2'352'503.45 |
| 3 Kultur, Sport, Freizeit, Kirche | 5'212'204.54 | 1'735'423.30 | 8'610'002.00 | 1'699'997.00 | 8'566'303.20 | 2'253'009.61 |
| Nettoausgaben/-einnahmen | | 3'476'781.24 | | 6'910'005.00 | | 6'313'293.59 |
| 4 Gesundheit | 827'838.01 | 668'167.01 | 302'000.00 | - | 890'468.50 | 701'902.48 |
| Nettoausgaben/-einnahmen | | 159'671.00 | | 302'000.00 | | 188'566.02 |
| 5 Soziale Sicherheit | 1'284'009.50 | - | 2'500'000.00 | - | 280'000.00 | - |
| Nettoausgaben/-einnahmen | | 1'284'009.50 | | 2'500'000.00 | | 280'000.00 |
| 6 Verkehr | 22'209'031.93 | 3'756'904.00 | 35'482'500.00 | 1'100'000.00 | 15'627'906.29 | 195'834.15 |
| Nettoausgaben/-einnahmen | | 18'452'127.93 | | 34'382'500.00 | | 15'432'072.14 |
| 7 Umweltschutz und Raumordnung | 3'390'044.96 | 254'384.10 | 33'465'000.00 | - | 9'240'897.31 | 1'079'362.40 |
| Nettoausgaben/-einnahmen | | 3'135'660.86 | | 33'465'000.00 | | 8'161'534.91 |
| 8 Volkswirtschaft | - | - | - | - | - | - |
| Nettoausgaben/-einnahmen | | - | | - | | - |
| 9 Finanzen und Steuern | 7'442'615.26 | 136'657'768.34 | 2'799'997.00 | 205'058'502.00 | 7'463'963.64 | 90'305'706.84 |
| Nettoausgaben/-einnahmen | 129'215'153.08 | | 202'258'505.00 | | 82'841'743.20 | |

Jahresbericht 2019

Jahresrechnung Band 1

Berichte
Eckdaten
Bilanz
Funktionen

5 Sachgruppen

Geldflussrechnung
Finanzkennzahlen
Antrag des Gemeinderates
Bestätigungsbericht der Revisionsstelle
Genehmigung der Jahresrechnung durch den Stadtrat
Anhang
Details zur Rechnung
Liegenschaftsverzeichnis

5.1.1 Sacharten Allgemeiner Haushalt Erfolgsrechnung

| | Rechnung 2019 | Budget 2019 | Rechnung 2018 |
|----------------------------------------------|-------------------------|-------------------------|-------------------------|
| 90 Ertrags- / Aufwandüberschuss (-) | -17'187'593.84 | 0.00 | 0.00 |
| Total Aufwand | 1'253'128'155.73 | 1'268'671'942.07 | 1'239'857'069.52 |
| 30 Personalaufwand | 318'043'626.86 | 321'132'124.44 | 310'560'628.51 |
| 300 Behörden und Kommissionen | 2'077'968.05 | 2'154'669.50 | 2'001'909.35 |
| 301 Löhne Verwaltungs-/Betriebspersonal | 244'991'230.65 | 246'714'814.38 | 238'821'567.67 |
| 302 Löhne der Lehrkräfte | 0.00 | 13'500.00 | 13'280.75 |
| 303 Temporäre Arbeitskräfte | 3'397'681.79 | 2'177'937.34 | 3'586'045.60 |
| 304 Zulagen | 5'244'111.12 | 4'638'581.54 | 5'064'136.50 |
| 305 Arbeitgeberbeiträge | 57'925'062.40 | 60'511'612.38 | 56'967'111.52 |
| 306 Arbeitgeberleistungen | 213'771.20 | 406'037.40 | 264'054.40 |
| 309 Übriger Personalaufwand | 4'193'801.65 | 4'514'971.90 | 3'842'522.72 |
| 31 Sach- und übriger Betriebsaufwand | 134'319'578.39 | 138'267'753.58 | 132'490'256.52 |
| 310 Material- und Warenaufwand | 22'383'967.24 | 22'864'872.08 | 22'431'028.24 |
| 311 Nicht aktivierbare Anlagen | 8'776'499.68 | 9'663'033.20 | 7'241'002.61 |
| 312 Ver- und Entsorgung | 20'085'891.60 | 22'501'795.64 | 19'207'779.41 |
| 313 Dienstleistungen und Honorare | 32'235'941.78 | 32'185'321.80 | 30'310'919.15 |
| 314 Baulicher Unterhalt | 19'429'008.37 | 18'260'702.25 | 21'574'130.82 |
| 315 Unterhalt Mobilien u. immat. Anlagen | 7'398'922.73 | 7'478'408.11 | 7'200'864.54 |
| 316 Mieten, Leasing, Pachten, Benützung | 12'579'003.89 | 12'911'081.10 | 12'564'060.16 |
| 317 Spesenentschädigungen | 2'845'220.94 | 3'681'386.44 | 3'070'115.55 |
| 318 Wertberichtigungen auf Forderungen | 6'227'216.49 | 6'578'090.56 | 6'389'113.96 |
| 319 Verschiedener Betriebsaufwand | 2'357'905.67 | 2'143'062.40 | 2'501'242.08 |
| 33 Abschreibungen Verwaltungsvermögen | 70'324'279.90 | 68'219'907.37 | 60'029'742.89 |
| 330 Abschreibungen Sachanlagen VV | 61'789'614.64 | 60'653'930.99 | 55'311'757.88 |
| 332 Abschreibungen Immaterielle Anlagen | 8'534'665.26 | 7'565'976.38 | 4'717'985.01 |
| 34 Finanzaufwand | 38'367'212.63 | 44'010'707.00 | 42'584'232.76 |
| 340 Zinsaufwand | 38'096'030.50 | 43'805'707.00 | 42'022'946.74 |
| 341 Realisierte Kursverluste | -2'413.49 | 0.00 | 12'380.29 |
| 342 Kapitalbeschaffungs- und Verw'kosten | 197'282.54 | 200'000.00 | 199'055.93 |
| 343 Liegenschaftenaufwand Finanzvermögen | 7'640.65 | 2'000.00 | 7'728.50 |
| 344 Wertberichtigungen Anlagen FV | 0.00 | 0.00 | 328'293.00 |
| 349 Verschiedener Finanzaufwand | 68'672.43 | 3'000.00 | 13'828.30 |
| 36 Transferaufwand | 523'740'293.63 | 529'098'801.93 | 521'973'939.46 |
| 361 Entschädigungen an Gemeinwesen | 155'088'999.20 | 155'259'315.00 | 154'196'216.80 |
| 362 Finanz- und Lastenausgleich | 102'849'776.00 | 111'495'900.00 | 107'348'346.00 |
| 363 Beiträge an Gemeinwesen und Dritte | 265'352'757.85 | 262'343'586.93 | 260'057'591.08 |
| 365 Wertberichtigungen Beteiligungen VV | 247'700.00 | 0.00 | 247'700.00 |
| 366 Abschreibungen Investitionsbeiträge | 201'060.58 | 0.00 | 124'085.58 |
| 37 Durchlaufende Beiträge | 1'165'988.85 | 2'203'000.00 | 1'203'012.50 |
| 370 Durchlaufende Beiträge | 1'165'988.85 | 2'203'000.00 | 1'203'012.50 |
| 38 Ausserordentlicher Aufwand | 6'553'420.39 | 6'322'021.76 | 22'134'031.05 |
| 389 Einlagen in das Eigenkapital | 6'553'420.39 | 6'322'021.76 | 22'134'031.05 |

5.1.1 Sacharten Allgemeiner Haushalt Erfolgsrechnung

| | Rechnung 2019 | Budget 2019 | Rechnung 2018 |
|-------------------------------------------------|--------------------------|--------------------------|--------------------------|
| 39 Interne Verrechnungen | 160'613'755.08 | 159'417'625.99 | 148'881'225.83 |
| 391 Dienstleistungen | 395'214.31 | 0.00 | 81'000.00 |
| 392 Pacht, Mieten, Benützungskosten | 101'313'214.68 | 103'332'884.89 | 87'841'747.17 |
| 394 Kalk. Zinsen und Finanzaufwand | 17'162'078.60 | 18'328'073.98 | 21'598'238.60 |
| 398 Übertragungen | 213'000.00 | 213'000.00 | 213'000.00 |
| 399 Übrige interne Verrechnungen | 41'530'247.49 | 37'543'667.12 | 39'147'240.06 |
| Total Ertrag | -1'235'940'561.89 | -1'268'671'942.07 | -1'239'857'069.52 |
| 40 Fiskalertrag | -509'436'215.47 | -544'080'000.00 | -517'738'445.57 |
| 400 Direkte Steuern natürliche Personen | -354'960'358.78 | -370'000'000.00 | -356'775'988.64 |
| 401 Direkte Steuern juristische Personen | -88'486'011.89 | -116'300'000.00 | -101'095'517.28 |
| 402 Übrige Direkte Steuern | -61'642'955.25 | -53'400'000.00 | -55'014'086.70 |
| 403 Besitz- und Aufwandsteuern | -4'346'889.55 | -4'380'000.00 | -4'852'852.95 |
| 41 Regalien und Konzessionen | -16'338'354.35 | -16'019'500.00 | -16'122'950.28 |
| 412 Konzessionen | -16'338'354.35 | -16'019'500.00 | -16'122'950.28 |
| 42 Entgelte | -174'565'605.15 | -163'414'394.31 | -171'929'864.94 |
| 420 Ersatzabgaben | -226'200.00 | -314'365.00 | -243'600.00 |
| 421 Gebühren für Amtshandlungen | -9'586'886.92 | -9'585'550.00 | -9'765'243.78 |
| 422 Spital- und Heimplatz, Kostgelder | -17'771'801.25 | -16'145'562.90 | -17'233'808.75 |
| 423 Schul- und Kursgelder | -18'050.00 | 0.00 | -19'810.00 |
| 424 Benützungsgebühren/Dienstleistungen | -90'927'410.28 | -81'978'018.34 | -90'774'335.45 |
| 425 Erlös aus Verkäufen | -8'566'003.59 | -9'089'436.56 | -9'044'410.28 |
| 426 Rückerstattungen | -43'651'455.86 | -43'389'505.28 | -41'079'094.85 |
| 427 Bussen | -144'440.00 | -165'000.00 | -168'430.09 |
| 429 Übrige Entgelte | -3'673'357.25 | -2'746'956.23 | -3'601'131.74 |
| 43 Verschiedene Erträge | -4'993'151.42 | -4'076'943.00 | -7'304'005.59 |
| 430 Verschiedene betriebliche Erträge | -61'458.22 | -12'500.00 | -42'141.39 |
| 431 Aktivierung Eigenleistungen | -2'701'576.07 | -2'597'250.00 | -2'086'965.39 |
| 432 Bestandesveränderungen | -18'508.00 | 0.00 | -11'424.00 |
| 439 Übriger Ertrag | -2'211'609.13 | -1'467'193.00 | -5'163'474.81 |
| 44 Finanzertrag | -73'398'845.22 | -74'706'082.00 | -79'064'033.45 |
| 440 Zinsertrag | -24'130'720.59 | -27'398'527.00 | -27'671'728.66 |
| 441 Realisierte Gewinne FV | 0.00 | 0.00 | -61'600.00 |
| 442 Beteiligungsertrag FV | -26'244'238.00 | -26'866'184.80 | -27'586'439.00 |
| 443 Liegenschaftenertrag FV | -1'120'644.45 | -1'130'237.20 | -1'120'644.45 |
| 444 Wertberichtigungen Anlagen FV | -397'785.00 | -900'000.00 | -2'056'000.00 |
| 445 Finanzertrag Darlehen/Beteiligungen | -3'294'712.85 | -2'601'783.00 | -3'237'336.90 |
| 447 Liegenschaftenertrag VV | -15'569'287.27 | -15'649'250.00 | -15'687'975.89 |
| 448 Erträge von gemieteten Liegenschafte | -2'641'457.06 | -160'100.00 | -1'642'308.55 |
| 45 Entnahmen Fonds/Spezialfinanzierungen | -50'945.00 | 0.00 | 0.00 |
| 450 Entnahmen Fonds/Spezialfinanz. im FK | -50'945.00 | 0.00 | 0.00 |
| 46 Transferertrag | -281'022'835.33 | -291'583'922.24 | -287'345'809.31 |
| 461 Entschädigungen von Gemeinwesen | -182'152'795.19 | -193'199'019.24 | -182'505'749.21 |
| 462 Finanz- und Lastenausgleich | -63'923'398.00 | -65'622'350.00 | -65'715'161.00 |
| 463 Beiträge von Gemeinwesen und Dritten | -34'946'642.14 | -32'762'553.00 | -39'124'899.10 |
| 47 Durchlaufende Beiträge | -1'165'988.85 | -2'203'000.00 | -1'203'012.50 |
| 470 Durchlaufende Beiträge | -1'165'988.85 | -2'203'000.00 | -1'203'012.50 |

5.1.1 Sacharten Allgemeiner Haushalt Erfolgsrechnung

| | Rechnung 2019 | Budget 2019 | Rechnung 2018 |
|-----------------------------------------|------------------------|------------------------|------------------------|
| 48 Ausserordentlicher Ertrag | -14'354'866.02 | -13'170'474.53 | -10'267'722.05 |
| 485 A'o. Entnahmen Fonds/Spezialfinanz. | -5'000'000.00 | -5'000'000.00 | -5'000'000.00 |
| 489 Entnahmen aus dem Eigenkapital | -9'354'866.02 | -8'170'474.53 | -5'267'722.05 |
| 49 Interne Verrechnungen | -160'613'755.08 | -159'417'625.99 | -148'881'225.83 |
| 490 Material- und Warenbezüge | -326'480.65 | -310'200.00 | -356'482.64 |
| 491 Dienstleistungen | -1'300'614.86 | -752'390.00 | -982'630.91 |
| 492 Pacht, Mieten, Benützungskosten | -100'602'284.45 | -103'466'722.01 | -87'221'012.52 |
| 494 Kalk. Zinsen und Finanzaufwand | -17'162'078.60 | -18'328'073.98 | -21'598'238.45 |
| 498 Übertragungen | -213'000.00 | -213'000.00 | -213'000.00 |
| 499 Übrige interne Verrechnungen | -41'009'296.52 | -36'347'240.00 | -38'509'861.31 |

5.1.2 Sacharten Sonderrechnung Tierpark Erfolgsrechnung

| | Rechnung 2019 | Budget 2019 | Rechnung 2018 |
|----------------------------------------------|---------------------|---------------------|---------------------|
| 90 Ertrags- / Aufwandüberschuss (-) | 0.00 | 0.00 | -0.00 |
| Total Aufwand | 9'794'180.47 | 9'680'788.85 | 9'898'134.52 |
| 30 Personalaufwand | 4'748'999.95 | 4'807'648.85 | 4'658'606.25 |
| 300 Behörden und Kommissionen | 500.00 | 1'000.00 | 400.00 |
| 301 Löhne Verwaltungs-/Betriebspersonal | 3'649'072.15 | 3'640'161.14 | 3'564'303.80 |
| 303 Temporäre Arbeitskräfte | 74'219.00 | 100'000.00 | 78'584.95 |
| 304 Zulagen | 129'195.70 | 116'260.68 | 129'794.75 |
| 305 Arbeitgeberbeiträge | 860'656.60 | 916'227.03 | 841'490.45 |
| 309 Übriger Personalaufwand | 35'356.50 | 34'000.00 | 44'032.30 |
| 31 Sach- und übriger Betriebsaufwand | 3'470'477.39 | 3'199'140.00 | 3'691'019.33 |
| 310 Material- und Warenaufwand | 395'709.63 | 330'000.00 | 406'395.78 |
| 311 Nicht aktivierbare Anlagen | 481'090.38 | 532'000.00 | 543'208.32 |
| 312 Ver- und Entsorgung | 580'292.32 | 657'000.00 | 576'111.32 |
| 313 Dienstleistungen und Honorare | 889'706.12 | 743'000.00 | 749'895.47 |
| 314 Baulicher Unterhalt | 967'656.61 | 785'000.00 | 1'290'514.78 |
| 315 Unterhalt Mobilien u. immat. Anlagen | 59'619.36 | 49'000.00 | 33'524.58 |
| 316 Mieten, Leasing, Pachten, Benützung | 53'579.58 | 48'140.00 | 31'608.45 |
| 317 Spesenentschädigungen | 42'823.39 | 53'000.00 | 59'396.68 |
| 318 Wertberichtigungen auf Forderungen | 0.00 | 0.00 | 363.95 |
| 319 Verschiedener Betriebsaufwand | 0.00 | 2'000.00 | 0.00 |
| 33 Abschreibungen Verwaltungsvermögen | 1'385'672.07 | 1'418'000.00 | 1'326'480.91 |
| 330 Abschreibungen Sachanlagen VV | 1'324'743.77 | 1'418'000.00 | 1'324'743.81 |
| 332 Abschreibungen Immaterielle Anlagen | 60'928.30 | 0.00 | 1'737.10 |
| 34 Finanzaufwand | 2'619.85 | 1'000.00 | 672.40 |
| 340 Zinsaufwand | 0.00 | 0.00 | 438.00 |
| 341 Realisierte Kursverluste | 0.00 | 0.00 | 0.80 |
| 349 Verschiedener Finanzaufwand | 2'619.85 | 1'000.00 | 233.60 |
| 36 Transferaufwand | 0.00 | 0.00 | 0.00 |
| 363 Beiträge an Gemeinwesen und Dritte | 0.00 | 0.00 | 0.00 |
| 38 Ausserordentlicher Aufwand | 186'411.21 | 255'000.00 | 221'355.63 |
| 389 Einlagen in das Eigenkapital | 186'411.21 | 255'000.00 | 221'355.63 |

**5.1.2 Sacharten Sonderrechnung Tierpark
Erfolgsrechnung**

| | Rechnung 2019 | Budget 2019 | Rechnung 2018 |
|------------------------------------------|----------------------|----------------------|----------------------|
| Total Ertrag | -9'794'180.47 | -9'680'788.85 | -9'898'134.52 |
| 42 Entgelte | -2'100'196.57 | -2'096'788.85 | -2'343'290.42 |
| 421 Gebühren für Amtshandlungen | -3'353.90 | 0.00 | -452.50 |
| 424 Benützungsgebühren/Dienstleistungen | -1'992'982.75 | -2'060'288.85 | -1'956'166.30 |
| 425 Erlös aus Verkäufen | -20'154.15 | -30'000.00 | -104'854.93 |
| 426 Rückerstattungen | -38'377.26 | 0.00 | -259'790.69 |
| 429 Übrige Entgelte | -45'328.51 | -6'500.00 | -22'026.00 |
| 44 Finanzertrag | -69'146.05 | -44'000.00 | -65'940.80 |
| 440 Zinsertrag | -161.90 | 0.00 | -89.85 |
| 447 Liegenschaftenertrag VV | -68'984.15 | -44'000.00 | -65'850.95 |
| 46 Transferertrag | -7'563'909.55 | -7'540'000.00 | -7'487'166.20 |
| 461 Entschädigungen von Gemeinwesen | -4'519.55 | -2'000.00 | -4'316.20 |
| 463 Beiträge von Gemeinwesen und Dritten | -7'559'390.00 | -7'538'000.00 | -7'482'850.00 |
| 47 Durchlaufende Beiträge | -60'928.30 | 0.00 | -1'737.10 |
| 489 Entnahmen aus dem Eigenkapital | -60'928.30 | 0.00 | -1'737.10 |

5.1.3 Sacharten Sonderrechnung Stadtentwässerung Erfolgsrechnung

| | Rechnung 2019 | Budget 2019 | Rechnung 2018 |
|------------------------------------------------|----------------------|----------------------|----------------------|
| 90 Ertrags- / Aufwandüberschuss (-) | 645'685.95 | 511'994.10 | 714'537.88 |
| Total Aufwand | 36'567'246.83 | 38'090'755.90 | 37'198'611.06 |
| 30 Personalaufwand | 5'186'008.97 | 5'302'945.90 | 4'923'247.23 |
| 301 Löhne Verwaltungs-/Betriebspersonal | 4'013'453.16 | 4'085'875.38 | 3'718'413.42 |
| 303 Temporäre Arbeitskräfte | 0.00 | 0.00 | 91'960.00 |
| 304 Zulagen | 113'369.65 | 106'414.20 | 107'469.90 |
| 305 Arbeitgeberbeiträge | 997'181.10 | 1'030'656.32 | 945'373.70 |
| 309 Übriger Personalaufwand | 62'005.06 | 80'000.00 | 60'030.21 |
| 31 Sach- und übriger Betriebsaufwand | 9'908'143.06 | 11'022'810.00 | 10'821'850.34 |
| 310 Material- und Warenaufwand | 151'892.19 | 187'500.00 | 164'139.74 |
| 311 Nicht aktivierbare Anlagen | 408'019.61 | 399'500.00 | 406'183.92 |
| 312 Ver- und Entsorgung | 181'326.81 | 240'000.00 | 212'995.01 |
| 313 Dienstleistungen und Honorare | 7'224'755.61 | 8'372'810.00 | 8'474'962.26 |
| 314 Baulicher Unterhalt | 1'354'102.01 | 1'250'000.00 | 994'427.17 |
| 315 Unterhalt Mobilien u. immat. Anlagen | 295'208.77 | 284'000.00 | 309'583.78 |
| 316 Mieten, Leasing, Pachten, Benützung | 249'491.78 | 249'000.00 | 220'751.70 |
| 317 Spesenentschädigungen | 18'793.86 | 20'000.00 | 13'983.85 |
| 318 Wertberichtigungen auf Forderungen | 21'482.42 | 20'000.00 | 24'822.91 |
| 319 Verschiedener Betriebsaufwand | 3'070.00 | 0.00 | 0.00 |
| 33 Abschreibungen Verwaltungsvermögen | 721'146.45 | 900'000.00 | 594'221.94 |
| 330 Abschreibungen Sachanlagen VV | 400'139.00 | 0.00 | 263'769.94 |
| 332 Abschreibungen Immaterielle Anlagen | 321'007.45 | 900'000.00 | 330'452.00 |
| 34 Finanzaufwand | 3'005.65 | 100'000.00 | 716.40 |
| 340 Zinsaufwand | 3'005.65 | 100'000.00 | 716.40 |
| 35 Einlagen Fonds/Spezialfinanzierungen | 7'200'000.00 | 7'200'000.00 | 7'200'000.00 |
| 351 Einlagen Fonds/Spez'finanzierungen EK | 7'200'000.00 | 7'200'000.00 | 7'200'000.00 |
| 36 Transferaufwand | 13'548'942.70 | 13'565'000.00 | 13'658'575.15 |
| 361 Entschädigungen an Gemeinwesen | 1'380'563.70 | 1'465'000.00 | 1'417'338.10 |
| 363 Beiträge an Gemeinwesen und Dritte | 12'168'379.00 | 12'100'000.00 | 12'241'237.05 |

5.1.3 Sacharten Sonderrechnung Stadtentwässerung Erfolgsrechnung

| | Rechnung 2019 | Budget 2019 | Rechnung 2018 |
|-------------------------------------------------|-----------------------|-----------------------|-----------------------|
| Total Ertrag | -37'212'932.78 | -38'602'750.00 | -37'913'148.94 |
| 42 Entgelte | -33'006'818.90 | -34'325'000.00 | -34'179'687.80 |
| 421 Gebühren für Amtshandlungen | -119'810.00 | -120'000.00 | -126'550.00 |
| 424 Benützungsgebühren/Dienstleistungen | -32'850'789.71 | -34'200'000.00 | -34'009'838.96 |
| 425 Erlös aus Verkäufen | -534.03 | 0.00 | -29'097.61 |
| 426 Rückerstattungen | -14'043.85 | 0.00 | -394.65 |
| 429 Übrige Entgelte | -21'641.31 | -5'000.00 | -13'806.58 |
| 43 Verschiedene Erträge | 0.00 | 0.00 | -185.20 |
| 439 Übriger Ertrag | 0.00 | 0.00 | -185.20 |
| 44 Finanzertrag | -2'069'095.92 | -2'067'750.00 | -2'068'727.58 |
| 440 Zinsertrag | -145.92 | 0.00 | -27.58 |
| 445 Finanzertrag Darlehen/Beteiligungen | -2'067'750.00 | -2'067'750.00 | -2'067'750.00 |
| 447 Liegenschaftenertrag VV | -1'200.00 | 0.00 | -950.00 |
| 45 Entnahmen Fonds/Spezialfinanzierungen | -2'064'163.01 | -2'150'000.00 | -1'587'845.36 |
| 451 Entnahmen Fonds/Spezialfinanz. im EK | -2'064'163.01 | -2'150'000.00 | -1'587'845.36 |
| 46 Transferertrag | -72'854.95 | -60'000.00 | -76'703.00 |
| 461 Entschädigungen von Gemeinwesen | -72'854.95 | -60'000.00 | -76'703.00 |

5.1.4 Sacharten Sonderrechnung Fonds für Boden- und Wohnbaupolitik Erfolgsrechnung

| | Rechnung 2019 | Budget 2019 | Rechnung 2018 |
|----------------------------------------------|------------------------|------------------------|-----------------------|
| 90 Ertrags- / Aufwandüberschuss (-) | -49'079'619.35 | -41'564'032.36 | -374'620.36 |
| Total Aufwand | 131'434'989.70 | 135'632'866.58 | 90'699'667.54 |
| 30 Personalaufwand | 6'889'948.40 | 7'814'425.40 | 6'748'936.70 |
| 300 Behörden und Kommissionen | 4'700.00 | 6'955.20 | 5'100.00 |
| 301 Löhne Verwaltungs-/Betriebspersonal | 5'418'000.77 | 6'171'034.80 | 5'278'389.85 |
| 303 Temporäre Arbeitskräfte | 390.00 | 0.00 | 51'393.35 |
| 304 Zulagen | 48'195.31 | 32'694.68 | 42'926.82 |
| 305 Arbeitgeberbeiträge | 1'376'001.18 | 1'478'563.22 | 1'335'620.79 |
| 309 Übriger Personalaufwand | 42'661.14 | 125'177.50 | 35'505.89 |
| 31 Sach- und übriger Betriebsaufwand | 1'325'799.83 | 1'967'321.05 | 1'349'221.09 |
| 311 Nicht aktivierbare Anlagen | 13'598.00 | 510'000.00 | 7'687.60 |
| 313 Dienstleistungen und Honorare | 668'323.71 | 648'769.00 | 641'951.33 |
| 315 Unterhalt Mobilien u. immat. Anlagen | 99'342.22 | 178'500.00 | 102'912.18 |
| 316 Mieten, Leasing, Pachten, Benützung | 499'393.02 | 504'458.05 | 453'110.67 |
| 317 Spesenentschädigungen | 26'622.78 | 75'594.00 | 53'670.49 |
| 318 Wertberichtigungen auf Forderungen | 18'520.10 | 50'000.00 | 89'888.82 |
| 33 Abschreibungen Verwaltungsvermögen | 14'384.00 | 0.00 | 0.00 |
| 332 Abschreibungen Immaterielle Anlagen | 14'384.00 | 0.00 | 0.00 |
| 34 Finanzaufwand | 54'669'857.47 | 60'339'375.50 | 82'600'509.75 |
| 340 Zinsaufwand | 30'192'674.80 | 31'633'904.29 | 31'146'189.79 |
| 342 Kapitalbeschaffungs- und Verw'kosten | 78'278.94 | 80'000.00 | 61'219.49 |
| 343 Liegenschaftenaufwand Finanzvermögen | 24'398'903.73 | 28'625'471.21 | 25'151'343.72 |
| 344 Wertberichtigungen Anlagen FV | 0.00 | 0.00 | 26'241'756.75 |
| 36 Transferaufwand | 5'000.00 | 0.00 | 1'000.00 |
| 363 Beiträge an Gemeinwesen und Dritte | 5'000.00 | 0.00 | 1'000.00 |
| 38 Ausserordentlicher Aufwand | 68'530'000.00 | 65'511'744.63 | 0.00 |
| 389 Einlagen in das Eigenkapital | 68'530'000.00 | 65'511'744.63 | 0.00 |
| Total Ertrag | -180'514'609.05 | -177'196'898.94 | -91'074'287.90 |
| 42 Entgelte | -919'792.83 | -840'550.00 | -923'105.55 |
| 424 Benützungsgebühren/Dienstleistungen | -851'095.81 | -680'550.00 | -830'309.10 |
| 429 Übrige Entgelte | -68'697.02 | -160'000.00 | -92'796.45 |
| 43 Verschiedene Erträge | -462'683.85 | -200'000.00 | -473'076.41 |
| 431 Aktivierung Eigenleistungen | -462'683.85 | -200'000.00 | -473'076.41 |
| 44 Finanzertrag | -65'873'555.33 | -60'060'585.21 | -63'404'842.84 |
| 440 Zinsertrag | -124'108.90 | -188'970.00 | -57'445.05 |
| 441 Realisierte Gewinne FV | -157'593.00 | 0.00 | -1'474'817.21 |
| 442 Beteiligungsertrag FV | -316'020.00 | -212'625.00 | -338'582.50 |
| 443 Liegenschaftenertrag FV | -62'654'686.06 | -59'658'990.21 | -61'533'998.08 |
| 444 Wertberichtigungen Anlagen FV | -2'621'147.37 | 0.00 | 0.00 |
| 48 Ausserordentlicher Ertrag | -113'258'577.04 | -116'095'763.73 | -26'273'263.10 |
| 489 Entnahmen aus dem Eigenkapital | -113'258'577.04 | -116'095'763.73 | -26'273'263.10 |

5.1.5 Sacharten Sonderrechnung Entsorgung & Recycling Erfolgsrechnung

| | Rechnung 2019 | Budget 2019 | Rechnung 2018 |
|------------------------------------------------|----------------------|----------------------|----------------------|
| 90 Ertrags- / Aufwandüberschuss (-) | -302'721.74 | -2'370'284.00 | 457'324.10 |
| Total Aufwand | 27'114'638.81 | 27'520'640.00 | 26'716'007.87 |
| 30 Personalaufwand | 11'297'497.52 | 11'913'777.00 | 11'319'520.78 |
| 301 Löhne Verwaltungs-/Betriebspersonal | 8'752'983.02 | 8'986'887.00 | 8'723'057.99 |
| 303 Temporäre Arbeitskräfte | 98'614.40 | 280'000.00 | 180'946.35 |
| 304 Zulagen | 197'207.15 | 175'054.00 | 134'924.95 |
| 305 Arbeitgeberbeiträge | 2'092'806.40 | 2'337'336.00 | 2'115'187.35 |
| 309 Übriger Personalaufwand | 155'886.55 | 134'500.00 | 165'404.14 |
| 31 Sach- und übriger Betriebsaufwand | 12'043'372.13 | 12'019'212.00 | 12'379'689.67 |
| 310 Material- und Warenaufwand | 611'896.49 | 600'440.00 | 660'266.75 |
| 311 Nicht aktivierbare Anlagen | 154'750.69 | 169'769.00 | 295'783.17 |
| 312 Ver- und Entsorgung | 34'713.25 | 36'500.00 | 38'164.15 |
| 313 Dienstleistungen und Honorare | 7'938'198.04 | 7'799'155.00 | 8'116'913.82 |
| 314 Baulicher Unterhalt | 41'451.32 | 82'000.00 | 42'022.40 |
| 315 Unterhalt Mobilien u. immat. Anlagen | 1'536'753.94 | 1'554'397.00 | 1'546'440.88 |
| 316 Mieten, Leasing, Pachten, Benützung | 1'666'586.60 | 1'720'051.00 | 1'641'629.20 |
| 317 Spesenentschädigungen | 16'689.50 | 14'700.00 | 19'125.90 |
| 318 Wertberichtigungen auf Forderungen | 24'940.45 | 21'000.00 | 7'974.40 |
| 319 Verschiedener Betriebsaufwand | 17'391.85 | 21'200.00 | 11'369.00 |
| 33 Abschreibungen Verwaltungsvermögen | 1'746'096.56 | 2'209'951.00 | 1'718'410.97 |
| 330 Abschreibungen Sachanlagen VV | 1'701'655.56 | 2'209'951.00 | 1'670'794.97 |
| 332 Abschreibungen Immaterielle Anlagen | 44'441.00 | 0.00 | 47'616.00 |
| 34 Finanzaufwand | 6'690.76 | 10'000.00 | 253.70 |
| 340 Zinsaufwand | 6'690.76 | 10'000.00 | 236.80 |
| 341 Realisierte Kursverluste | 0.00 | 0.00 | 16.90 |
| 35 Einlagen Fonds/Spezialfinanzierungen | 0.00 | 0.00 | 0.00 |
| 351 Einlagen Fonds/Spez'finanzierungen EK | 0.00 | 0.00 | 0.00 |
| 36 Transferaufwand | 1'294'408.50 | 1'367'700.00 | 1'298'132.75 |
| 361 Entschädigungen an Gemeinwesen | 1'256'740.00 | 1'350'000.00 | 1'255'164.50 |
| 363 Beiträge an Gemeinwesen und Dritte | 37'668.50 | 17'700.00 | 42'968.25 |
| 38 Ausserordentlicher Aufwand | 1'642.96 | 0.00 | 0.00 |
| 389 Einlagen in das Eigenkapital | 1'642.96 | 0.00 | 0.00 |
| 39 Interne Verrechnungen | 724'930.38 | 0.00 | 0.00 |
| 393 Betriebs- und Verwaltungskosten | 724'930.38 | 0.00 | 0.00 |

5.1.5 Sacharten Sonderrechnung Entsorgung & Recycling Erfolgsrechnung

| | Rechnung 2019 | Budget 2019 | Rechnung 2018 |
|------------------------------------------|-----------------------|-----------------------|-----------------------|
| Total Ertrag | -26'811'917.07 | -25'150'356.00 | -27'173'331.97 |
| 42 Entgelte | -26'049'484.87 | -25'123'306.00 | -27'130'631.58 |
| 421 Gebühren für Amtshandlungen | -9'780.00 | -10'000.00 | -9'300.00 |
| 424 Benützungsgebühren/Dienstleistungen | -24'730'042.89 | -23'480'518.00 | -25'720'954.76 |
| 425 Erlös aus Verkäufen | -1'222'333.49 | -1'598'491.00 | -1'355'533.65 |
| 426 Rückerstattungen | -81'031.38 | -31'397.00 | -30'635.87 |
| 427 Bussen | -120.15 | 0.00 | -1'347.95 |
| 429 Übrige Entgelte | -6'176.96 | -2'900.00 | -12'859.35 |
| 43 Verschiedene Erträge | 0.00 | 0.00 | -1'590.00 |
| 439 Übriger Ertrag | 0.00 | 0.00 | -1'590.00 |
| 44 Finanzertrag | -37'501.82 | -27'050.00 | -27'510.39 |
| 440 Zinsertrag | -241.77 | -1'000.00 | -504.76 |
| 447 Liegenschaftenertrag VV | -37'260.05 | -26'050.00 | -27'005.63 |
| 46 Transferertrag | 0.00 | 0.00 | -13'600.00 |
| 463 Beiträge von Gemeinwesen und Dritten | 0.00 | 0.00 | -13'600.00 |
| 49 Interne Verrechnungen | -724'930.38 | 0.00 | 0.00 |
| 493 Betriebs- und Verwaltungskosten | -724'930.38 | 0.00 | 0.00 |

5.1.6 Sacharten Gesamthaushalt (Allgemeiner Haushalt und Sonderrechnungen konsolidiert)
Erfolgsrechnung

| | Rechnung 2019 | Budget 2019 | Rechnung 2018 |
|------------------------------------------------|-------------------------|-------------------------|-------------------------|
| 90 Ertrags- / Aufwandüberschuss (-) | 32'234'989.72 | 39'705'742.46 | 1'546'482.34 |
| Total Aufwand | 1'409'095'233.89 | 1'427'744'302.76 | 1'354'075'526.73 |
| 30 Personalaufwand | 339'125'215.75 | 343'172'123.40 | 331'311'289.52 |
| 300 Behörden und Kommissionen | 2'083'168.05 | 2'162'624.70 | 2'007'409.35 |
| 301 Löhne Verwaltungs-/Betriebspersonal | 261'415'158.80 | 263'435'659.90 | 254'835'234.92 |
| 302 Löhne der Lehrkräfte | 0.00 | 13'500.00 | 13'280.75 |
| 303 Temporäre Arbeitskräfte | 3'420'838.49 | 2'557'937.34 | 3'938'074.22 |
| 304 Zulagen | 5'683'883.44 | 5'036'310.42 | 5'277'936.15 |
| 305 Arbeitgeberbeiträge | 61'861'346.01 | 64'796'581.74 | 60'869'784.02 |
| 306 Arbeitgeberleistungen | 213'771.20 | 406'037.40 | 264'054.40 |
| 309 Übriger Personalaufwand | 4'447'049.76 | 4'763'471.90 | 4'105'515.71 |
| 31 Sach- und übriger Betriebsaufwand | 159'835'230.03 | 165'107'371.13 | 159'561'713.97 |
| 310 Material- und Warenaufwand | 23'543'465.55 | 23'899'632.08 | 23'661'830.51 |
| 311 Nicht aktivierbare Anlagen | 9'820'360.36 | 10'746'802.20 | 8'486'178.02 |
| 312 Ver- und Entsorgung | 20'882'223.98 | 23'435'295.64 | 20'035'049.89 |
| 313 Dienstleistungen und Honorare | 48'363'459.31 | 49'270'464.30 | 47'712'751.73 |
| 314 Baulicher Unterhalt | 21'792'218.31 | 20'377'702.25 | 23'901'095.17 |
| 315 Unterhalt Mobilien u. immat. Anlagen | 9'290'504.80 | 9'352'805.11 | 9'090'413.78 |
| 316 Mieten, Leasing, Pachten, Benützung | 14'548'661.85 | 15'395'230.15 | 14'458'049.41 |
| 317 Spesenentschädigungen | 2'923'808.89 | 3'794'086.44 | 3'191'570.34 |
| 318 Wertberichtigungen auf Forderungen | 6'292'159.46 | 6'669'090.56 | 6'512'164.04 |
| 319 Verschiedener Betriebsaufwand | 2'378'367.52 | 2'166'262.40 | 2'512'611.08 |
| 33 Abschreibungen Verwaltungsvermögen | 74'191'578.98 | 72'747'858.37 | 63'668'856.71 |
| 330 Abschreibungen Sachanlagen VV | 65'216'152.97 | 64'281'881.99 | 58'571'066.60 |
| 332 Abschreibungen Immaterielle Anlagen | 8'975'426.01 | 8'465'976.38 | 5'097'790.11 |
| 34 Finanzaufwand | 62'485'485.43 | 72'060'055.55 | 93'051'360.41 |
| 340 Zinsaufwand | 38'015'815.86 | 44'214'626.49 | 41'349'388.35 |
| 341 Realisierte Kursverluste | -2'413.49 | 0.00 | 12'397.99 |
| 342 Kapitalbeschaffungs- und Verw'kosten | 275'561.48 | 280'000.00 | 260'275.42 |
| 343 Liegenschaftenaufwand Finanzvermögen | 24'125'229.30 | 27'561'429.06 | 24'845'187.00 |
| 344 Wertberichtigungen Anlagen FV | 0.00 | 0.00 | 26'570'049.75 |
| 349 Verschiedener Finanzaufwand | 71'292.28 | 4'000.00 | 14'061.90 |
| 35 Einlagen Fonds/Spezialfinanzierungen | 7'200'000.00 | 7'200'000.00 | 7'200'000.00 |
| 351 Einlagen Fonds/Spez'finanzierungen EK | 7'200'000.00 | 7'200'000.00 | 7'200'000.00 |
| 36 Transferaufwand | 528'481'574.83 | 533'747'501.93 | 526'842'681.11 |
| 361 Entschädigungen an Gemeinwesen | 155'103'232.90 | 155'274'315.00 | 154'208'753.15 |
| 362 Finanz- und Lastenausgleich | 102'849'776.00 | 111'495'900.00 | 107'348'346.00 |
| 363 Beiträge an Gemeinwesen und Dritte | 270'079'805.35 | 266'977'286.93 | 264'913'796.38 |
| 365 Wertberichtigungen Beteiligungen VV | 247'700.00 | 0.00 | 247'700.00 |
| 366 Abschreibungen Investitionsbeiträge | 201'060.58 | 0.00 | 124'085.58 |
| 37 Durchlaufende Beiträge | 1'165'988.85 | 2'203'000.00 | 1'203'012.50 |
| 370 Durchlaufende Beiträge | 1'165'988.85 | 2'203'000.00 | 1'203'012.50 |
| 38 Ausserordentlicher Aufwand | 75'271'474.56 | 72'088'766.39 | 22'355'386.68 |
| 389 Einlagen in das Eigenkapital | 75'271'474.56 | 72'088'766.39 | 22'355'386.68 |
| 39 Interne Verrechnungen | 161'338'685.46 | 159'417'625.99 | 148'881'225.83 |
| 391 Dienstleistungen | 395'214.31 | 0.00 | 81'000.00 |
| 392 Pacht, Mieten, Benützungskosten | 101'313'214.68 | 103'332'884.89 | 87'841'747.17 |
| 393 Betriebs- und Verwaltungskosten | 724'930.38 | 0.00 | 0.00 |
| 394 Kalk. Zinsen und Finanzaufwand | 17'162'078.60 | 18'328'073.98 | 21'598'238.60 |
| 398 Übertragungen | 213'000.00 | 213'000.00 | 213'000.00 |
| 399 Übrige interne Verrechnungen | 41'530'247.49 | 37'543'667.12 | 39'147'240.06 |

5.1.6 Sacharten Gesamthaushalt (Allgemeiner Haushalt und Sonderrechnungen konsolidiert) Erfolgsrechnung

| | Rechnung 2019 | Budget 2019 | Rechnung 2018 |
|-------------------------------------------------|--------------------------|--------------------------|--------------------------|
| Total Ertrag | -1'441'330'223.61 | -1'467'450'045.22 | -1'355'622'009.07 |
| 40 Fiskalertrag | -509'436'215.47 | -544'080'000.00 | -517'738'445.57 |
| 400 Direkte Steuern natürliche Personen | -354'960'358.78 | -370'000'000.00 | -356'775'988.64 |
| 401 Direkte Steuern juristische Personen | -88'486'011.89 | -116'300'000.00 | -101'095'517.28 |
| 402 Übrige Direkte Steuern | -61'642'955.25 | -53'400'000.00 | -55'014'086.70 |
| 403 Besitz- und Aufwandsteuern | -4'346'889.55 | -4'380'000.00 | -4'852'852.95 |
| 41 Regalien und Konzessionen | -16'338'354.35 | -16'019'500.00 | -16'122'950.28 |
| 412 Konzessionen | -16'338'354.35 | -16'019'500.00 | -16'122'950.28 |
| 42 Entgelte | -236'641'898.32 | -225'800'039.16 | -236'506'580.29 |
| 420 Ersatzabgaben | -226'200.00 | -314'365.00 | -243'600.00 |
| 421 Gebühren für Amtshandlungen | -9'719'830.82 | -9'715'550.00 | -9'901'546.28 |
| 422 Spital- und Heimtaxen, Kostgelder | -17'771'801.25 | -16'145'562.90 | -17'233'808.75 |
| 423 Schul- und Kursgelder | -18'050.00 | 0.00 | -19'810.00 |
| 424 Benützungsgebühren/Dienstleistungen | -151'352'321.44 | -142'399'375.19 | -153'291'604.57 |
| 425 Erlös aus Verkäufen | -9'809'025.26 | -10'717'927.56 | -10'533'896.47 |
| 426 Rückerstattungen | -43'784'908.35 | -43'420'902.28 | -41'369'916.06 |
| 427 Bussen | -144'560.15 | -165'000.00 | -169'778.04 |
| 429 Übrige Entgelte | -3'815'201.05 | -2'921'356.23 | -3'742'620.12 |
| 43 Verschiedene Erträge | -5'455'835.27 | -4'276'943.00 | -7'778'857.20 |
| 430 Verschiedene betriebliche Erträge | -61'458.22 | -12'500.00 | -42'141.39 |
| 431 Aktivierung Eigenleistungen | -3'164'259.92 | -2'797'250.00 | -2'560'041.80 |
| 432 Bestandesveränderungen | -18'508.00 | 0.00 | -11'424.00 |
| 439 Übriger Ertrag | -2'211'609.13 | -1'467'193.00 | -5'165'250.01 |
| 44 Finanzertrag | -111'165'558.49 | -105'570'482.41 | -112'810'874.76 |
| 440 Zinsertrag | -20'111'861.23 | -23'018'197.00 | -23'393'774.60 |
| 441 Realisierte Gewinne FV | -157'593.00 | 0.00 | -1'536'417.21 |
| 442 Beteiligungsertrag FV | -421'190.00 | -314'125.00 | -440'862.50 |
| 443 Liegenschaftenertrag FV | -63'775'330.51 | -60'789'227.41 | -62'654'642.53 |
| 444 Wertberichtigungen Anlagen FV | -3'018'932.37 | -900'000.00 | -2'056'000.00 |
| 445 Finanzertrag Darlehen/Beteiligungen | -5'362'462.85 | -4'669'533.00 | -5'305'086.90 |
| 447 Liegenschaftenertrag VV | -15'676'731.47 | -15'719'300.00 | -15'781'782.47 |
| 448 Erträge von gemieteten Liegenschafte | -2'641'457.06 | -160'100.00 | -1'642'308.55 |
| 45 Entnahmen Fonds/Spezialfinanzierungen | -2'115'108.01 | -2'150'000.00 | -1'587'845.36 |
| 450 Entnahmen Fonds/Spezialfinanz. im FK | -50'945.00 | 0.00 | 0.00 |
| 451 Entnahmen Fonds/Spezialfinanz. im EK | -2'064'163.01 | -2'150'000.00 | -1'587'845.36 |
| 46 Transferertrag | -269'998'208.03 | -278'666'216.40 | -276'449'495.03 |
| 461 Entschädigungen von Gemeinwesen | -171'052'777.89 | -180'227'313.40 | -171'541'984.93 |
| 462 Finanz- und Lastenausgleich | -63'923'398.00 | -65'622'350.00 | -65'715'161.00 |
| 463 Beiträge von Gemeinwesen und Dritten | -35'022'032.14 | -32'816'553.00 | -39'192'349.10 |
| 47 Durchlaufende Beiträge | -1'165'988.85 | -2'203'000.00 | -1'203'012.50 |
| 470 Durchlaufende Beiträge | -1'165'988.85 | -2'203'000.00 | -1'203'012.50 |
| 48 Ausserordentlicher Ertrag | -127'674'371.36 | -129'266'238.26 | -36'542'722.25 |
| 485 A.o. Entnahmen Fonds/Spezialfinanz. | -5'000'000.00 | -5'000'000.00 | -5'000'000.00 |
| 489 Entnahmen aus dem Eigenkapital | -122'674'371.36 | -124'266'238.26 | -31'542'722.25 |
| 49 Interne Verrechnungen | -161'338'685.46 | -159'417'625.99 | -148'881'225.83 |
| 490 Material- und Warenbezüge | -326'480.65 | -310'200.00 | -356'482.64 |
| 491 Dienstleistungen | -1'300'614.86 | -752'390.00 | -982'630.91 |
| 492 Pacht, Mieten, Benützungskosten | -100'602'284.45 | -103'466'722.01 | -87'221'012.52 |
| 493 Betriebs- und Verwaltungskosten | -724'930.38 | 0.00 | 0.00 |
| 494 Kalk. Zinsen und Finanzaufwand | -17'162'078.60 | -18'328'073.98 | -21'598'238.45 |
| 498 Übertragungen | -213'000.00 | -213'000.00 | -213'000.00 |
| 499 Übrige interne Verrechnungen | -41'009'296.52 | -36'347'240.00 | -38'509'861.31 |

5.2 Investitionsrechnung

Allgemeiner Haushalt

| | Rechnung 2019 | | Budget 2019 | | Rechnung 2018 | |
|---------------------------------------------------|-----------------------|---------------------|-----------------------|---------------------|----------------------|---------------------|
| | Ausgaben | Einnahmen | Ausgaben | Einnahmen | Ausgaben | Einnahmen |
| AUSGABEN | | | | | | |
| 50 Sachanlagen | 111'912'857.59 | | 159'791'500.00 | | 71'826'915.22 | |
| 51 Investitionen auf Rechnung Dritter | - | | - | | 2'809.52 | |
| 52 Immaterielle Anlagen | 18'895'322.01 | | 11'402'000.00 | | 4'672'531.70 | |
| 54 Darlehen | - | | - | | 90'000.00 | |
| 55 Beteiligungen und Grundkapitalien | - | | - | | 1'050.00 | |
| 56 Eigene Investitionsbeiträge | 591'483.30 | | 200'000.00 | | 5'836'289.68 | |
| 5 TOTAL AUSGABEN | 131'399'662.90 | | 171'393'500.00 | | 82'429'596.12 | |
| EINNAHMEN | | | | | | |
| 60 Übertrag von Sachanlagen in das Finanzvermögen | | 706'939.00 | | - | | 3'086'927.15 |
| 61 Rückerstattungen | | 105'212.70 | | 199'998.00 | | 171'408.45 |
| 63 Investitionsbeiträge für eigene Rechnung | | 6'352'279.81 | | 2'599'999.00 | | 2'874'793.33 |
| 64 Rückzahlung von Darlehen | | 96'372.55 | | - | | 66'233.05 |
| 66 Rückzahlung eigener Investitionsbeiträge | | - | | - | | - |
| 6 TOTAL EINNAHMEN | | 7'260'804.06 | | 2'799'997.00 | | 6'199'361.98 |
| 59 Übertrag an Bilanz | 7'260'804.06 | | 2'799'997.00 | | 6'199'361.98 | |
| 69 Übertrag an Bilanz | | 131'399'662.90 | | 171'393'500.00 | | 82'429'596.12 |
| Nettoinvestitionen | 124'138'858.84 | | 168'593'503.00 | | 76'230'234.14 | |

Sonderrechnungen

| | Rechnung 2019 | | Budget 2019 | | Rechnung 2018 | |
|---------------------------------------------|---------------------|-------------------|----------------------|---------------|---------------------|---------------------|
| | Ausgaben | Einnahmen | Ausgaben | Einnahmen | Ausgaben | Einnahmen |
| AUSGABEN | | | | | | |
| 50 Sachanlagen | 2'595'710.76 | | 32'665'002.00 | | 7'254'130.32 | |
| 51 Investitionen auf Rechnung Dritter | 2'108'293.03 | | - | | 368'617.90 | |
| 52 Immaterielle Anlagen | 554'101.65 | | 1'000'000.00 | | 253'362.50 | |
| 56 Eigene Investitionsbeiträge | - | | - | | - | |
| 5 TOTAL AUSGABEN | 5'258'105.44 | | 33'665'002.00 | | 7'876'110.72 | |
| EINNAHMEN | | | | | | |
| 61 Rückerstattungen | | 109'890.90 | | - | | 971'463.27 |
| 63 Investitionsbeiträge für eigene Rechnung | | - | | - | | 213'009.59 |
| 6 TOTAL EINNAHMEN | | 109'890.90 | | 0.00 | | 1'184'472.86 |
| 59 Übertrag an Bilanz | 109'890.90 | | 0.00 | | 1'184'472.86 | |
| 69 Übertrag an Bilanz | | 5'258'105.44 | | 33'665'002.00 | | 7'876'110.72 |
| Nettoinvestitionen | 5'148'214.54 | | 33'665'002.00 | | 6'691'637.86 | |

Jahresbericht 2019

Jahresrechnung Band 1

Berichte
Eckdaten
Bilanz
Funktionen
Sachgruppen

6 Geldflussrechnung

Finanzkennzahlen
Antrag des Gemeinderates
Bestätigungsbericht der Revisionsstelle
Genehmigung der Jahresrechnung durch den Stadtrat
Anhang
Details zur Rechnung
Liegenschaftsverzeichnis

Geldflussrechnung

Stadt Bern

| Bezeichnung | CHF | CHF |
|-----------------------------------------------------------------------------------------------------------------------------|----------------------|----------------------|
| | 2019 | 2018 |
| Geldfluss aus betrieblicher Tätigkeit | | |
| Ertragsüberschuss / (-) Aufwandüberschuss | 31'892'025.51 | 374'620.36 |
| Abschreibungen Verwaltungsvermögen | 70'338'663.90 | 60'029'742.89 |
| Abschreibungen Investitionsbeiträge | 201'060.58 | 124'085.58 |
| Einlagen in das Eigenkapital | 75'083'420.39 | 22'134'031.05 |
| (-) Entnahmen aus dem Eigenkapital | -122'613'443.06 | -31'540'985.15 |
| Verluste aus Verkauf Finanzanlagen FV und Übertragung Finanzanlagen FV ins VV / (-) Gewinne aus Verkauf Finanzanlagen FV | 0.00 | 0.00 |
| (-) Gewinne aus Verkauf Sachanlagen FV / Verluste aus Veräusserung Sachanlagen FV und Übertragung Sachanlagen FV ins VV | -157'593.00 | -1'536'417.21 |
| (-) Wertberichtigungen Anlagen FV / Wertberichtigungen Anlagen FV | -3'018'932.37 | 24'514'049.75 |
| Wertberichtigungen Darlehen/Beteiligungen VV | 247'700.00 | 247'700.00 |
| (-) Aufwertung VV | 0.00 | 0.00 |
| Abnahme/(-) Zunahme Forderungen | 15'196'161.24 | -1'032'561.16 |
| (-) Zunahme/Abnahme Vorräte | -227'817.39 | -502'059.00 |
| Abnahme/(-) Zunahme aktive Rechnungsabgrenzungen | 284'769.82 | 2'984'075.76 |
| Zunahme/(-) Abnahme Laufende Verbindlichkeiten | 5'063'219.97 | -6'101'364.54 |
| Zunahme/(-) Abnahme kurzfr. Rückstellungen | 3'559'252.58 | 1'737'220.05 |
| (-) Abnahme/Zunahme passive Rechnungsabgrenzungen | -31'495'791.27 | 1'310'303.45 |
| (-) Abnahme/Zunahme langfr. Rückstellungen | -5'246'153.64 | -9'087'684.17 |
| (-) Abnahme/Zunahme übrige Spezialfinanzierungen | -5'000'000.00 | -5'000'000.00 |
| Geldfluss aus betrieblicher Tätigkeit Einwohnergemeinde (allg. Haushalt) | 34'106'543.26 | 58'654'757.66 |
| Geldfluss aus betrieblicher Tätigkeit Abwasserentsorgung | 6'134'101.13 | 8'185'448.98 |
| Geldfluss aus betrieblicher Tätigkeit Abfall | 1'357'351.15 | 1'568'120.99 |
| Geldfluss aus betrieblicher Tätigkeit Tierpark | 1'184'976.31 | 1'588'782.55 |
| Geldfluss aus betrieblicher Tätigkeit Gemeindebetriebe | 8'676'428.59 | 11'342'352.52 |
| Total Geldfluss aus betrieblicher Tätigkeit | 42'782'971.85 | 69'997'110.18 |

Geldflussrechnung

Stadt Bern

| Bezeichnung | CHF | CHF |
|--------------------------------------------------------------------------------|------------------------|------------------------|
| | 2019 | 2018 |
| Geldfluss aus Investitionstätigkeit | | |
| Zahlungen für Nettoinv. Sachanlagen + Immat. Anlagen+ Investitionsbeiträge VV | -121'707'556.80 | -78'737'165.92 |
| (-) Auszahlungen für Darlehen/Beteiligungen VV | 0.00 | -91'050.00 |
| Einzahlung für Darlehen/Beteiligungen VV | 96'372.55 | 66'233.05 |
| (-) Kauf Sachanlagen FV | -14'677'607.00 | -55'911'716.00 |
| Verkauf Sachanlagen FV | 1'693'473.00 | 1'851'751.00 |
| (-) Investitionen Sachanlagen FV | -21'798'233.06 | -28'166'453.09 |
| (-) Kauf kurzfristige Finanzanlagen FV | 0.00 | 0.00 |
| Verkauf kurzfristige Finanzanlagen FV | 0.00 | 0.00 |
| (-) Kauf langfristige Finanzanlagen FV | -500'300.00 | -57'500.00 |
| Verkauf langfristige Finanzanlagen FV | 52'460'000.00 | 2'210'000.00 |
| Geldfluss aus Investitionstätigkeit Einwohnergemeinde (allg. Haushalt) | -104'433'851.31 | -158'835'900.96 |
| Geldfluss aus Investitionstätigkeit Abwasserentsorgung | -2'661'188.10 | -6'262'371.05 |
| Geldfluss aus Investitionstätigkeit Abfall | -322'770.86 | -2'075'951.52 |
| Geldfluss aus Investitionstätigkeit Tierpark | -2'170'958.43 | -249'435.40 |
| Geldfluss aus Investitionstätigkeit Gemeindebetriebe | -5'154'917.39 | -8'587'757.97 |
| Total Geldfluss aus Investitionstätigkeit | -109'588'768.70 | -167'423'658.93 |
| Geldfluss aus Finanzierungstätigkeit | | |
| (-) Abnahme/ Zunahme Kontokorrente mit Dritten | -41'597'547.57 | 34'452'240.15 |
| Aufnahme kurzfristige Finanzverbindlichkeiten | 75'000'000.00 | 0.00 |
| (-) Rückzahlung kurzfristige Finanzverbindlichkeiten | -64'069.46 | -732'258.84 |
| Aufnahme langfristige Finanzverbindlichkeiten | 245'000'000.00 | 80'000'000.00 |
| (-) Rückzahlung langfristige Finanzverbindlichkeiten | -221'200'000.00 | -11'200'000.00 |
| Zunahme/(-) Abnahme Stiftungen, Legate, Zuwendungen im FK sowie Fonds im FK | 2'455'761.79 | 2'247'510.87 |
| Geldfluss aus Finanzierungstätigkeit Einwohnergemeinde (allg. Haushalt) | 59'594'144.76 | 104'767'492.18 |
| Total Geldfluss (alle) | -7'211'652.09 | 7'340'943.43 |
| Bestand Flüssige Mittel und kurzfristige Geldanlagen 1.1. | 34'682'673.40 | 27'341'729.97 |
| Bestand Flüssige Mittel und kurzfristige Geldanlagen 31.12. | 27'471'021.31 | 34'682'673.40 |

Jahresbericht 2019

Jahresrechnung Band 1

Berichte
Eckdaten
Bilanz
Funktionen
Sachgruppen
Geldflussrechnung

7 Finanzkennzahlen

Antrag des Gemeinderates
Bestätigungsbericht der Revisionsstelle
Genehmigung der Jahresrechnung durch den Stadtrat
Anhang
Details zur Rechnung
Liegenschaftsverzeichnis

7. Finanzkennzahlen

Allgemeiner Haushalt, Sonderrechnungen und Gesamthaushalt

Ab 2014 werden alle Kennzahlen nach den Vorgaben von HRM2 gerechnet. Wo möglich wurden die Vorjahreswerte ebenfalls nach der Systematik von HRM2 aufgearbeitet.

Per 1. Januar 2014 erfolgte neben der Einführung von HRM2 auch die Rückführung der Stadtbauten Bern in den Allgemeinen Haushalt. Die Vorjahreswerte (insbesondere Bruttoverschuldung und Investitionsanteil) sind somit nicht vergleichbar.

Die Kommentare zu den einzelnen Finanzkennzahlen finden sich im Vorbericht in Kapitel 1.2.12.

| Kennzahl | Rechnung 2012 | Rechnung 2013 | Rechnung 2014 | Rechnung 2015 | Rechnung 2016 | Rechnung 2017 | Rechnung 2018 | Rechnung 2019 |
|----------------------------------------------------------------------|------------------|------------------|------------------|------------------|------------------|------------------|------------------|------------------|
| Selbstfinanzierungsgrad (SFG) | | | | | | | | |
| Allgemeiner Haushalt | 108.2% | 168.4% | 71.5% | 113.5% | 83.1% | 81.9% | 94.8% | 36.8% |
| Sonderrechnungen: | | | | | | | | |
| Tierpark | - | - | ab 2015 | 126.3% | 345.6% | 293.7% | 917.2% | 69.9% |
| Stadtentwässerung | 358.3% | 185.0% | 352.5% | 338.6% | 66.9% | 49.1% | 142.7% | 251.5% |
| Fonds für Boden- und Wohnbaupolitik | - | - | - | - | - | - | - | - |
| Entsorgung & Recycling | 248.4% | 161.1% | 225.3% | 123.8% | 214.9% | 176.4% | 130.2% | 439.0% |
| Gesamthaushalt | 162.6% | 185.6% | 91.7% | 137.6% | 68.9% | 59.7% | 68.8% | 46.1% |
| Investitionsanteil (INA) | | | | | | | | |
| Allgemeiner Haushalt | 3.4% | 4.3% | 11.8% | 11.1% | 11.1% | 9.2% | 7.6% | 11.5% |
| Gesamthaushalt | 3.5% | 4.5% | 11.4% | 11.2% | 11.5% | 10.2% | 7.7% | 11.1% |
| Selbstfinanzierungsanteil (SFA) | | | | | | | | |
| Allgemeiner Haushalt | 2.7% | 5.8% | 8.1% | 10.1% | 8.1% | 6.5% | 6.7% | 4.3% |
| Gesamthaushalt | 4.3% | 7.6% | 9.9% | 12.1% | 7.0% | 5.2% | 4.8% | 4.7% |
| Zinsbelastungsanteil (ZBA) | | | | | | | | |
| Allgemeiner Haushalt | 2.7% | 2.4% | 2.2% | 2.3% | 1.8% | 1.3% | 1.3% | 1.3% |
| Gesamthaushalt | 2.4% | 2.1% | 2.3% | 2.5% | 1.9% | 1.5% | 1.5% | 1.4% |
| Nettozinsbelastungsanteil (NZB) | | | | | | | | |
| Allgemeiner Haushalt | -2.3% | -0.2% | -1.4% | -1.0% | -2.7% | -3.5% | -3.1% | -2.7% |
| Gesamthaushalt | -3.4% | -3.3% | -6.3% | -5.9% | -0.2% | -0.5% | 0.6% | -4.9% |
| Kapitaldienstanteil (KDA) | | | | | | | | |
| Allgemeiner Haushalt | 5.7% | 6.2% | 6.6% | 7.0% | 6.9% | 6.7% | 6.9% | 8.0% |
| Gesamthaushalt | 5.4% | 6.1% | 6.4% | 7.0% | 6.8% | 6.6% | 6.9% | 7.3% |
| Bruttoverschuldungsanteil (BVA1) | | | | | | | | |
| Allgemeiner Haushalt | 268.5% | 278.5% | 264.3% | 256.7% | 256.5% | 252.3% | 260.8% | 272.0% |
| Gesamthaushalt | 237.0% | 245.0% | 237.7% | 230.1% | 229.7% | 222.7% | 231.4% | 223.0% |
| Bruttoverschuldungsanteil (BVA2) exkl. Dritte (Anstalten) | | | | | | | | |
| Allgemeiner Haushalt | 103.6% | 109.6% | 131.4% | 126.5% | 126.7% | 120.1% | 121.9% | 131.5% |
| Gesamthaushalt | 105.1% | 114.1% | 137.1% | 133.1% | 137.2% | 133.6% | 142.0% | 142.9% |

| Kennzahl | Rechnung 2012 | Rechnung 2013 | Rechnung 2014 | Rechnung 2015 | Rechnung 2016 | Rechnung 2017 | Rechnung 2018 | Rechnung 2019 |
|------------------------------------------------------|------------------|------------------|------------------|------------------|------------------|------------------|------------------|------------------|
| Nettoverschuldungsquotient (NVQ) | | | | | | | | |
| Allgemeiner Haushalt | HRM1 | HRM1 | 176.2% | 160.1% | 160.7% | 157.5% | 163.0% | 183.9% |
| Gesamthaushalt | HRM1 | HRM1 | 29.1% | 8.6% | 16.2% | 24.3% | 30.2% | 46.1% |
| Nettoschuld in Franken pro Einwohner (N/EW) | | | | | | | | |
| Allgemeiner Haushalt | HRM1 | HRM1 | 5'782.30 | 5'633.49 | 5'727.34 | 5'822.51 | 5'821.22 | 6'400.64 |
| Gesamthaushalt | HRM1 | HRM1 | 956.18 | 301.93 | 575.74 | 896.75 | 1'078.32 | 1'603.10 |
| Massgebliches Eigenkapital pro Einwohner (MEK/EW) | | | | | | | | |
| Allgemeiner Haushalt | HRM1 | HRM1 | 1'669.49 | 2'132.72 | 2'403.68 | 2'530.99 | 2'650.66 | 2'493.10 |
| Gesamthaushalt | HRM1 | HRM1 | 6'031.81 | 6'952.80 | 7'055.11 | 7'014.90 | 6'924.85 | 6'791.23 |
| Bilanzüberschussquotient (BÜQ) | | | | | | | | |
| Allgemeiner Haushalt | 12.2% | 16.0% | 24.7% | 22.8% | 22.4% | 21.5% | 22.2% | 19.0% |
| Kostendeckungsgrad (KDG) der Sonderrechnungen: | | | | | | | | |
| Tierpark | - | - | ab 2015 | 110.6% | 105.4% | 117.4% | 102.3% | 101.3% |
| Stadtentwässerung | 98.1% | 96.2% | 95.5% | 105.1% | 102.3% | 107.4% | 101.9% | 101.8% |
| Fonds für Boden- und Wohnbaupolitik | 112.0% | 121.9% | 124.6% | 132.1% | 98.9% | 108.2% | 100.4% | 137.3% |
| Entsorgung & Recycling | 109.9% | 111.5% | 108.0% | 111.4% | 107.5% | 104.7% | 101.7% | 98.9% |
| Werterhaltsquote (WEQ) der Sonderrechnung: | | | | | | | | |
| Stadtentwässerung | 7.9% | 8.6% | 9.7% | 10.4% | 11.1% | 11.7% | 12.3% | 12.8% |

Jahresbericht 2019

Jahresrechnung Band 1

Berichte
Eckdaten
Bilanz
Funktionen
Sachgruppen
Geldflussrechnung
Finanzkennzahlen

8 Antrag des Gemeinderates

Bestätigungsbericht der Revisionsstelle
Genehmigung der Jahresrechnung durch den Stadtrat
Anhang
Details zur Rechnung
Liegenschaftsverzeichnis

8. Antrag des Gemeinderates

GENEHMIGUNG:

Gemäss Artikel 71 der Gemeindeverordnung (170.111) verabschiedet der Gemeinderat die Jahresrechnung 2019 der Stadt Bern:

| ERFOLGSRECHNUNG | alle Zahlen in Franken | |
|-----------------------------------------------------------------------------------|------------------------|------------------|
| | Aufwand | Ertrag |
| Gesamthaushalt (konsolidiert) | | |
| Aufwand / Ertrag | 1 409 095 233.89 | 1 441 330 223.61 |
| Ertragsüberschuss | 32 234 989.72 | |
| darin enthalten (vor Konsolidierung) | | |
| Allgemeiner Haushalt | | |
| Aufwand / Ertrag | 1 253 128 155.73 | 1 235 940 561.89 |
| Aufwandüberschuss | | 17 187 593.84 |
| Sonderrechnung Tierpark | | |
| Aufwand / Ertrag | 9 794 180.47 | 9 794 180.47 |
| Aufwand-/Ertragsüberschuss | 0.00 | 0.00 |
| Sonderrechnung Stadtentwässerung | | |
| Aufwand / Ertrag | 36 567 246.83 | 37 212 932.78 |
| Ertragsüberschuss | 645 685.95 | |
| Sonderrechnung Fonds für Boden- und Wohnbaupolitik | | |
| Aufwand / Ertrag | 131 434 989.70 | 180 514 609.05 |
| Ertragsüberschuss | 49 079 619.35 | |
| Sonderrechnung Entsorgung + Recycling | | |
| Aufwand / Ertrag | 27 114 638.81 | 26 811 917.07 |
| Ertragsüberschuss | | 302 721.74 |
| INVESTITIONSRECHNUNG | | |
| Gesamthaushalt | Ausgaben | Einnahmen |
| Ausgaben / Einnahmen | 136 657 768.34 | 7 370 694.96 |
| Nettoinvestitionen | | 129 287 073.38 |
| NACHKREDITE (gemäss Nachkredittabelle Kapitel 11.8.2) | | |
| Nachkredite durch Gemeinderat genehmigt | 37 547 690.90 | |
| Nachkredite durch Stadtrat genehmigt | 2 532 783.70 | |
| Nachkreditanträge noch zu genehmigen und Einlagen in die Spezialfinanzierungen | 0.00 | |
| Nachkredite Gesamt | <u>40 080 474.60</u> | |

Die Ertragsüberschüsse (Sonderrechnungen Fonds für Boden- und Wohnbaupolitik, Stadtentwässerung sowie Entsorgung + Recycling) werden dem Eigenkapital bzw. der Spezialfinanzierung nach übergeordnetem Recht zugewiesen (siehe Eigenkapitalnachweis).

ANTRAG

Der Gemeinderat hat den vorliegenden Jahresbericht mit allen Bestandteilen an seiner Sitzung vom 29. April 2020 beschlossen, nachdem er bereits am 25. März 2020 die Produktgruppen-Rechnung genehmigt hatte. Er beantragt dem Stadtrat:

1. Genehmigung des Jahresberichts 2019, bestehend aus Reporting zu den Legislaturrichtlinien, Vorbericht, Bilanz, Erfolgsrechnung, Produktgruppen-Rechnung, Investitionsrechnung, Geldflussrechnung und Anhang für das am 31. Dezember 2019 abgeschlossene Rechnungsjahr.
2. Kenntnisnahme der Nachkredite zu den Globalkrediten 2019 von Fr. 37 547 690.90 in der Kompetenz des Gemeinderates
3. Kenntnisnahme des Berichts des Rechnungsprüfungsorgans

Bern, 29. April 2020

Für den Gemeinderat

Der Stadtpräsident

Der Stadtschreiber

Der Finanzverwalter

Alec Von Graffenried

Jürg Wichtermann

Daniel Schaffner

Jahresbericht 2019

Jahresrechnung Band 1

- Berichte
- Eckdaten
- Bilanz
- Funktionen
- Sachgruppen
- Geldflussrechnung
- Finanzkennzahlen
- Antrag des Gemeinderates
- 9 Bestätigungsbericht der Revisionsstelle**
- Genehmigung der Jahresrechnung durch den Stadtrat
- Anhang
- Details zur Rechnung
- Liegenschaftsverzeichnis

Bericht der verwaltungsunabhängigen Revisionsstelle zum Jahresbericht 2019
 an den Stadtrat der

Einwohnergemeinde Bern, Bern

Als verwaltungsunabhängige Revisionsstelle haben wir den Jahresbericht der Einwohnergemeinde Bern, bestehend aus Berichterstattung, Bilanz, Erfolgsrechnung, Produktgruppen-Rechnung, Investitionsrechnung, Geldflussrechnung und Anhang für das am 31. Dezember 2019 abgeschlossene Rechnungsjahr geprüft.

Verantwortung des Gemeinderates

Der Gemeinderat ist für die Aufstellung des Jahresberichts in Übereinstimmung mit den kantonalen und kommunalen gesetzlichen Vorschriften verantwortlich. Diese Verantwortung beinhaltet die Ausgestaltung, Implementierung und Aufrechterhaltung eines internen Kontrollsystems mit Bezug auf die Aufstellung des Jahresberichts, die frei von wesentlichen falschen Angaben als Folge von Verstössen oder Irrtümern ist. Darüber hinaus ist der Gemeinderat für die Anwendung sachgemässer Rechnungslegungsmethoden sowie die Vornahme angemessener Schätzungen verantwortlich.

Verantwortung der Revisionsstelle

Unsere Verantwortung ist es, aufgrund unserer Prüfung ein Prüfungsurteil über den Jahresbericht abzugeben. Wir haben unsere Prüfung in Übereinstimmung mit den gesetzlichen Vorschriften und der Arbeitshilfe für Rechnungsprüfungsorgane (AH RPO, Ausgabe 2016) vorgenommen. Die Prüfung haben wir so zu planen und durchzuführen, dass wir hinreichende Sicherheit gewinnen, ob der Jahresbericht frei von wesentlichen falschen Angaben ist.

Eine Prüfung beinhaltet die Durchführung von Prüfungshandlungen zur Erlangung von Prüfungsnachweisen für die im Jahresbericht enthaltenen Wertansätze und sonstigen Angaben. Die Auswahl der Prüfungshandlungen liegt im pflichtgemässen Ermessen des Prüfers. Dies schliesst eine Beurteilung der Risiken wesentlicher falscher Angaben im Jahresbericht als Folge von Verstössen oder Irrtümern ein. Bei der Beurteilung dieser Risiken berücksichtigt der Prüfer das interne Kontrollsystem, soweit es für die Aufstellung des Jahresberichts von Bedeutung ist, um die den Umständen entsprechenden Prüfungshandlungen festzulegen, nicht aber um ein Prüfungsurteil über die Wirksamkeit des internen Kontrollsystems abzugeben. Die Prüfung umfasst zudem die Beurteilung der Angemessenheit der angewandten Rechnungslegungsmethoden, der Plausibilität der vorgenommenen Schätzungen sowie eine Würdigung der Gesamtdarstellung des Jahresberichts. Wir sind der Auffassung, dass die von uns erlangten Prüfungsnachweise eine ausreichende und angemessene Grundlage für unser Prüfungsurteil bilden.

Prüfungsurteil

Nach unserer Beurteilung entspricht der Jahresbericht für das am 31. Dezember 2019 abgeschlossene Rechnungsjahr den kantonalen und kommunalen gesetzlichen Vorschriften.

Berichterstattung aufgrund weiterer gesetzlicher Vorschriften

Wir bestätigen, dass wir die Anforderungen an die Befähigung gemäss Art. 123 GV erfüllen und keine mit unserer Unabhängigkeit nicht vereinbare Sachverhalte vorliegen.


Wir beantragen, den Jahresbericht 2019 mit Aktiven und Passiven von CHF 4'154'006'860.70 und einem Gesamtergebnis (Ertragsüberschuss) von CHF 32'234'989.72 zu genehmigen.

Bern, 29. April 2020

BDO AG



Thomas Stutz
 Leitender Revisor
 Zugelassener Revisionsexperte



Bernhard Remund
 Zugelassener Revisionsexperte

Jahresbericht 2019

Jahresrechnung Band 1

| | |
|-----------|----------------------------------------------------------|
| | Berichte |
| | Eckdaten |
| | Bilanz |
| | Funktionen |
| | Sachgruppen |
| | Geldflussrechnung |
| | Finanzkennzahlen |
| | Antrag des Gemeinderates |
| | Bestätigungsbericht der Revisionsstelle |
| 10 | Genehmigung der Jahresrechnung durch den Stadtrat |
| | Anhang |
| | Details zur Rechnung |
| | Liegenschaftsverzeichnis |

10. Genehmigung der Jahresrechnung

1. Der Stadtrat genehmigt den Jahresbericht 2019, bestehend aus Reporting zu den Legislaturrichtlinien, Vorbericht, Bilanz, Erfolgsrechnung, Produktgruppen-Rechnung, Investitionsrechnung, Geldflussrechnung und Anhang für das am 31. Dezember 2019 abgeschlossene Rechnungsjahr.
2. Er nimmt Kenntnis von den Nachkrediten zu den Globalkrediten 2019 von Fr. 37 547 690.90 in der Kompetenz des Gemeinderates.
3. Er nimmt Kenntnis vom Bericht des Rechnungsprüfungsorgans.

Bern,

Für den Stadtrat

Die Präsidentin

Barbara Nyffeler

Die Ratssekretärin

Nadja Bischoff

Jahresbericht 2019

Jahresrechnung Band 1

Berichte
Eckdaten
Bilanz
Funktionen
Sachgruppen
Geldflussrechnung
Finanzkennzahlen
Antrag des Gemeinderates
Bestätigungsbericht der Revisionsstelle
Genehmigung der Jahresrechnung durch den Stadtrat

11 Anhang
Details zur Rechnung
Liegenschaftsverzeichnis

11. Anhang

11.1 Regelwerk

11.1.1 Angewendetes Regelwerk:

Der Rechnungsabschluss der Stadt Bern ist in Übereinstimmung mit den geltenden kantonalen gesetzlichen Grundlagen erstellt worden.

Gemeindegesezt (GG, BSG 170.11)

Gemeindeverordnung (GV, BSG 170.111)

Direktionsverordnung über den Finanzhaushalt der Gemeinden (FHDV, BSG 170.511)

Diese orientieren sich gemäss Art. 70 Absatz 1 GG am Harmonisierten Rechnungslegungsmodell für die Kantone und Gemeinden, HRM2, laut Handbuch der Konferenz der Kantonalen Finanzdirektoren. Die kantonalen Bestimmungen weichen in einzelnen Bereichen von den Empfehlungen des HRM2 ab. Das Amt für Gemeinden und Raumordnung stellt eine Auflistung dieser Ausnahmen zur Verfügung unter www.be.ch/gemeinden > Rubrik Gemeindefinanzen > HRM2 > Praxishilfen.

Die Rechnungslegung ist gegliedert in den Allgemeinen Haushalt, die Sonderrechnungen und den Gesamthaushalt (Allgemeiner Haushalt und Sonderrechnungen konsolidiert). Die Anstalten (ewb und BERNMOBIL) werden nicht konsolidiert und nur in Kurzform ausgewiesen (Kapitel 11.9.5 und 11.9.6).

11.1.2 Bewertung Finanzvermögen:

Vermögenswerte im Finanzvermögen werden bilanziert, wenn sie einen künftigen Nutzen erbringen und ihr Wert verlässlich ermittelt werden kann. Sie werden bei erstmaliger Bilanzierung zu Anschaffungs- bzw. Herstellungskosten bilanziert. Entstehen der Gemeinde keine Kosten, wird zum Verkehrswert zum Zeitpunkt des Zugangs bilanziert.

Die Folgebewertungen des Finanzvermögens (Art. 81 GV, BSG 170.1119) erfolgen zum Verkehrswert am Bilanzstichtag, wobei eine systematische Neubewertung bei Liegenschaften mit Ausnahme von Baurechten mind. alle fünf Jahre oder bei Änderung des amtlichen Werts, bei allen anderen Vermögenswerten jährlich erfolgt (Art. 81 GV). Die Bilanzwerte sind bei eingetretenen dauerhaften Wertminderungen oder Verlusten sofort zu berichtigen (siehe Art. 32d Abs. b FHDV). Bei Liegenschaften, Grundstücken und Baurechten können die Verkehrswerte basierend auf amtlichen Werten oder alternativ basierend auf anerkannte Bewertungsmethoden ermittelt werden. Sämtliche Liegenschaften und Grundstücke des Finanzvermögens wurden systematisch auf Basis von anerkannten Bewertungsmethoden vorgenommen.

| Art des Finanzvermögens | Bewertungsgrundsatz | letztmalige Bewertung | Auf-/Abwertung in Fr. | Entnahmen aus Schwankungsreserve in Fr. |
|--------------------------------------------------------------------------------|-------------------------------------------------------------|------------------------------|------------------------------|------------------------------------------------|
| Liegenschaften und Grundstücke FV allgemeiner Haushalt | Anerkannte Bewertungsmethode | 31.12.2019 | +35 880.00 | 0.00 |
| Grundstücke im Baurecht allgemeiner Haushalt | Kapitalisierung Baurechtszins | 31.12.2019 | 0.00 | 0.00 |
| Kotierte Börsenwerte und nicht börsenkotierte Wertpapiere allgemeiner Haushalt | a) Börsenwert b) Steuerwert c) Kapitalisierter Ertrag | 31.12.2019 | +361 905.00 | 0.00 |
| Total | Allg. Haushalt | | +397 785.00 | 0.00 |

| Art des Finanzvermögens | Bewertungsgrundsatz | letztmalige Bewertung | Auf-/Abwertung in Fr. | Entnahmen aus Schwankungsreserve in Fr. |
|-----------------------------------------|-------------------------------|------------------------------|------------------------------|------------------------------------------------|
| Liegenschaften und Grundstücke FV Fonds | Anerkannte Bewertungsmethode | 31.12.2019 | -1 659 613.69 | 0.00 |
| Grundstücke im Baurecht | Kapitalisierung Baurechtszins | 31.12.2019 | +3 476 561.06 | 0.00 |

| Art des Finanzvermögens | Bewertungsgrundsatz | letztmalige Bewertung | Auf-/Abwertung in Fr. | Entnahmen aus Schwankungsreserve in Fr. |
|------------------------------------------------------------------|--------------------------------------------------------------------|------------------------------|------------------------------|------------------------------------------------|
| <i>Kotierte Börsenwerte und nicht börsenkotierte Wertpapiere</i> | a) Börsenwert b) Steuerwert c) Kap. Ertrag d) Nominalwert | 31.12.2019 | +804 200.00 | 0.00 |
| Total | Fonds | | +2 621 147.37 | 0.00 |
| Total | Gesamthaushalt | | +3 018 932.37 | 0.00 |

* Der Netto-Saldo der Auf- und Abwertungen wird, falls negativ, aus der Schwankungsreserve entnommen.

11.1.3 Bewertung Verwaltungsvermögen:

Vermögenswerte im Verwaltungsvermögen werden bilanziert, wenn sie einen künftigen mehrjährigen öffentlichen Nutzen hervorbringen und ihr Wert verlässlich ermittelt werden kann. Sie werden zu Anschaffungs- bzw. Herstellkosten nach der Nettomethode bilanziert und nach der definierten Nutzungsdauer linear abgeschrieben. Entstehen der Gemeinde keine Kosten, wird zum Verkehrswert zum Zeitpunkt des Zugangs bilanziert. Die Bilanzwerte sind bei eingetretenen dauerhaften Wertminderungen oder Verlusten sofort zu berichtigen. Die geltenden Anlagekategorien und Nutzungsdauern sind in Anhang 2 GV umschrieben. In Kapitel 11.7.4 befindet sich dazu eine Übersicht.

Unter Berücksichtigung des Vorsichtsprinzips und zur Vermeidung von Überbewertungen werden nur Hoch- und Tiefbauprojekte ab Inbetriebnahmedatum abgeschrieben, sämtliche übrigen Anlagen und Projekte werden sofort nach Beschaffung oder ab Projektbeginn über die Nutzungsdauer abgeschrieben (Basis kumulierter Anschaffungswert). Durch diese Buchungspraxis resultiert folgende wesentliche Abweichung zu den kantonalen Vorgaben nach HRM2 (in Franken):

| Projekt | Buchwert 31.12.2019 | Buchwert nach HRM2 | Abschreibung 2019 | Abschreibung nach HRM2 |
|---------------------------------------------------------|---------------------|--------------------|-------------------|------------------------|
| Weiterentwicklung KISS II (City Soft Net) | 1 081 808.00 | 1 577 009.50 | 311 401.50 | 0.00 |
| Total Abweichung Bilanz (Unterbewertung) | | 475 201.50 | | |
| Total Abweichung Erfolgsrechnung (Zusätzlicher Aufwand) | | | | 311 401.50 |

11.1.4 Aktivierungsgrenzen:

| | |
|------------------------|----------------|
| Mobile Sachanlagen | Fr. 50 000.00 |
| Immobilien Sachanlagen | Fr. 100 000.00 |

11.1.5 Bestehendes Verwaltungsvermögen:

Das bestehende Verwaltungsvermögen per 31.12.2013 bei Übergang auf HRM2 wird linear über 12 Jahre abgeschrieben. Davon ausgenommen sind die Positionen gemäss Ziffer 4.1.3 der Übergangsbestimmungen der GV.

11.1.6 Praxisänderungen in der Rechnungslegung:

Schwankungsreserve

Fünf Jahre nach der Einführung von HRM2 wird gestützt auf Artikel T2-3 Absatz 2 Ziffer 5 der Gemeindeverordnung ein Teil der Neubewertungsreserve in die Schwankungsreserve überführt. Die verbleibende Neubewertungsreserve ist ab dem sechsten Jahr, also ab 2019, innerhalb von fünf Jahren mit linearen Entnahmen aufzulösen.

| | Neubewertungs- reserve 1.1.2019 | Bildung Schwankungs- reserve | Auflösung Neubewertungs- reserve 2019 | Neubewertungs- reserve 31.12.2019 |
|-------------------------------------------|---------------------------------------|------------------------------------|---------------------------------------------|-----------------------------------------|
| Allgemeiner Haushalt | 18 980 096.65 | -2 700 000.00 | -3 256 096.65 | 13 024 000.000 |
| Fonds für Boden- und Wohnbaupolitik | 292 158 577.04 | -68 530 000.00 | -44 728 577.04 | 178 900 000.00 |
| Total | 311 138 673.69 | -71 230 000.00 | -47 984 673.69 | 191 924 000.00 |

Bewertung Wohnbaugenossenschaften und Immobiliengesellschaften

Zweckbestimmte gemeinnützige Beteiligungen (insbesondere Wohnbaugenossenschaften und Immobiliengesellschaften) des Fonds für Boden- und Wohnbaupolitik werden ab 1. Januar 2019 zum Nominalwert bewertet.

11.2 Grundlagen der Jahresrechnung

Als Grundlage für die Jahresrechnung 2019 dienten das Produktgruppenbudget 2019 und die Vorjahresrechnung 2018.

| Genehmigung/Prüfung: | Produktgruppenbudget 2019 | Jahresrechnung 2018 |
|-----------------------------------------------|-------------------------------------------------------------------------|----------------------------|
| Gemeinderat | 6. Juni 2018 | 30. April 2019 |
| Bestätigungsbericht Rechnungsprüfungsorgan | | 24. April 2019 |
| Stadtrat | 13. September 2018 | 27. Juni 2019 |
| Stimmberechtigte der Stadt Bern | 25. November 2018 (Stimmbeteiligung 56,09 %, Annahme mit 72,75 % Ja) | |

11.3 Eigenkapitalnachweis (Allgemeiner Haushalt)

| Eigenkapital in Franken | Endbestand 31.12.2018 | Veränderungsnachweis Erhöhungen (+) | Veränderungsnachweis Reduktionen (-) | Endbestand 31.12.2019 |
|-------------------------|--------------------------|-------------------------------------|--------------------------------------|--------------------------|
|-------------------------|--------------------------|-------------------------------------|--------------------------------------|--------------------------|

Allgemeiner Haushalt

| | | | | | | | | | |
|------------------------------------------------------|--------------------------------------------------------------------------------|-----------------------|-------------|---------------------------------------------------------|---------------------|-------------|---------------------------------------------------------|-----------------------|-----------------------|
| 290 | Verpflichtungen (+) bzw. Vorschüsse (-) gegenüber Spezialfinanzierungen | 55'000'000.00 | 9010 | Einlagen in SF EK | 0.00 | 9011 | Entnahmen aus SF EK | -5'000'000.00 | 50'000'000.00 |
| 2900.0601 | SF Übertragung VV nach Art. 85a | 55'000'000.00 | 3890.xx | ausserordentlich | | 4850.xx | ausserordentlich | -5'000'000.00 | 50'000'000.00 |
| 292 | Rücklagen der Globalbudgetbereiche | 1'082'719.95 | 3892 | Einlagen in Rücklagen Globalbudgetbereiche EK | 1'888'454.03 | 4892 | Entnahmen aus Rücklagen der Globalbudgetbereiche | -110'182.11 | 2'860'991.87 |
| 293 | Vorfinanzierungen | 224'856'115.54 | 3893 | Einlagen in Vorfinanzierungen des EK | 1'964'966.36 | 4893 | Entnahmen aus Vorfinanzierungen des EK | -3'288'587.26 | 223'532'494.64 |
| 29300 | Allgemeiner Haushalt | 224'856'115.54 | 3893 | | 1'964'966.36 | 4893 | | -3'288'587.26 | 223'532'494.64 |
| 296 | Neubewertungsreserve Finanzvermögen | 18'980'096.65 | 3896 | Einlagen in Neubewertungsreserve | 2'700'000.00 | 4896 | Entnahmen aus der Neubewertungsreserve | -5'956'096.65 | 15'724'000.00 |
| 2960.0000 | Neubewertungsreserve FV (Liegenschaften Löl und Wertschriften) | 18'980'096.65 | 3896 | | | 4896 | Bildung Schwankungsreserve | -2'700'000.00 | 13'024'000.00 |
| 2960.0900 | | | | | | | Auflösung Neubewertungsres. | -3'256'096.65 | |
| 2960.1900 | Schwankungsreserve FV Allg. Haushalt | 0.00 | 3896 | Bildung 5 Jahre nach Einführung von HRM2 (per 1.1.2019) | 2'700'000.00 | 4896 | Entnahme | | 2'700'000.00 |
| VERFÜGBARES EIGENKAPITAL ALLGEMEINER HAUSHALT | | | | | | | | | |
| 2999.0000 | Bilanzüberschuss/-fehlbetrag | 104'281'689.32 | 9000 | Jahresergebnis Überschuss (+) | 0.00 | 9001 | Jahresergebnis Defizit (-) | -17'187'593.84 | 87'094'095.48 |
| 29 | Eigenkapital Allgemeiner Haushalt | 404'200'621.46 | | | 6'553'420.39 | | | -31'542'459.86 | 379'211'581.99 |

11.3 Eigenkapitalnachweis (Sonderrechnungen und Gesamthaushalt)

| Eigenkapital in Franken | | End- bestand 31.12.2018 | Veränderungsnachweis Erhöhungen (+) | | Veränderungsnachweis Reduktionen (-) | | End- bestand 31.12.2019 |
|-------------------------|--|-------------------------------|-------------------------------------|--|--------------------------------------|--|-------------------------------|
|-------------------------|--|-------------------------------|-------------------------------------|--|--------------------------------------|--|-------------------------------|

Sonderrechnung Fonds für Boden- und Wohnbaupolitik

| | | | | | | | | | |
|------------|---------------------------------------------------------|-----------------------|-------------|---------------------------------------------------------|-----------------------|-------------|-----------------------------------------------------------|----------------------------------|-----------------------|
| 296 | Neubewertungsreserve Finanzvermögen | 292'158'577.04 | 3896 | Einlagen in Neubewertungsreserve | 68'530'000.00 | 4896 | Entnahmen aus der Neubewertungsreserve | -113'258'577.04 | 247'430'000.00 |
| 29600/860 | Neubewertungsreserve Fonds | 292'158'577.04 | 3896 | | | 4896 | Bildung Schwankungsreserve Auflösung Neubewertungsres. | -68'530'000.00 -44'728'577.04 | 178'900'000.00 |
| 29601/860 | Schwankungsreserve Fonds | 0.00 | 3896 | Bildung 5 Jahre nach Einführung von HRM2 (per 1.1.2019) | 68'530'000.00 | 4896 | Entnahme | | 68'530'000.00 |
| 299 | Bilanzüberschuss/-fehlbetrag | 267'791'096.72 | 9000 | Jahresergebnis Überschuss (+) | 49'079'619.35 | 9001 | Jahresergebnis Defizit (-) | 0.00 | 316'870'716.07 |
| 2999.0860 | Bilanzüberschuss Fonds für Boden- und Wohnbaupolitik | 267'791'096.72 | 9000 | Jahresergebnis Überschuss (+) | 49'079'619.35 | 9001 | Jahresergebnis Defizit (-) | 0.00 | 316'870'716.07 |
| 29 | Eigenkapital Fonds für Boden- und Wohnbaupolitik | 559'949'673.76 | | | 117'609'619.35 | | | -113'258'577.04 | 564'300'716.07 |

Übrige Sonderrechnungen (Tierpark, Stadtentwässerung, Entsorgung + Recycling)

| | | | | | | | | | |
|------------|--------------------------------------------------------------------------------|-----------------------|-------------|-------------------------------------------------------|---------------------|-------------|-----------------------------------------------|----------------------|-----------------------|
| 290 | Verpflichtungen (+) bzw. Vorschüsse (-) gegenüber Spezialfinanzierungen | 37'687'587.37 | 9010 | Einlagen in SF EK | 645'685.95 | 9011 | Entnahmen aus SF EK | -302'721.74 | 38'030'551.58 |
| 2900.2000 | SF Abwasserentsorgung | 24'048'282.76 | 9010.20 | ordentlich | 645'685.95 | 9011.20 | ordentlich | | 24'693'968.71 |
| 2900.3000 | SF Abfall | 13'639'304.61 | 9010.30 | ordentlich | 0.00 | 9011.30 | ordentlich | -302'721.74 | 13'336'582.87 |
| 292 | Rücklagen der Globalbudgetbereiche | 0.00 | 3892 | Abgrenzung Marktkunden ERB | 1'642.96 | 4892 | Abgrenzung Marktkunden ERB | 0.00 | 1'642.96 |
| 293 | Vorfinanzierungen | 120'889'671.92 | 3893 | Einlagen in Vorfinanzierungen des EK | 7'386'411.21 | 4893 | Entnahmen aus Vorfinanzierungen des EK | -2'125'091.31 | 126'150'991.82 |
| 2930.0820 | Sonderrechnung Tierpark | 3'135'754.04 | 3893 | | 186'411.21 | 4893 | | -60'928.30 | 3'261'236.95 |
| 2930.2000 | Abwasserentsorgung Werterhalt | 117'753'917.88 | 3510 | Einlage gem. Berechnungsblatt Wiederbeschaffungswerte | 7'200'000.00 | 4510 | Entnahme ordentliche Abschreibungen | -2'064'163.01 | 122'889'754.87 |
| 29 | Eigenkapital übrige Sonderrechnungen | 158'577'259.29 | | | 8'033'740.12 | | | -2'427'813.05 | 164'183'186.36 |

Gesamthaushalt (Allgemeiner Haushalt und Sonderrechnungen)

| | | | | | | | | | |
|-----------|------------------------------------|-------------------------|--|--|-----------------------|--|--|------------------------|-------------------------|
| 29 | Eigenkapital Gesamthaushalt | 1'122'727'554.51 | | | 132'196'779.86 | | | -147'228'849.95 | 1'107'695'484.42 |
|-----------|------------------------------------|-------------------------|--|--|-----------------------|--|--|------------------------|-------------------------|

| | | | | | | | | | |
|------------|----------------------------------------------------------------------------------------------|-----------------------|--|-----------------|-------------|--|------------------|-------------|-----------------------|
| 298 | Dotationskapital Sonderrechnungen (wird bei Konsolidierung Gesamthaushalt eliminiert) | 382'545'621.03 | | Erhöhung | 0.00 | | Reduktion | 0.00 | 382'545'621.03 |
| 2980.0820 | Sonderrechnung Tierpark | 28'541'867.41 | | | 0.00 | | | 0.00 | 28'541'867.41 |
| 2980.0860 | Sonderrechnung Fonds für Boden- und Wohnbaupolitik | 354'003'753.62 | | | 0.00 | | | 0.00 | 354'003'753.62 |

11.3.1 Übersicht über die Spezialfinanzierungen

| Konto | Bezeichnung | Bestand 31.12.2018 | Einlage 2019 | Entnahmen 2019 | Bestand 31.12.2019 |
|--------------|--------------------------------------------------------------------------------------------------------------------------------|-----------------------|---------------------|----------------------|-----------------------|
| | Verbindlichkeiten gegenüber Fonds im Fremdkapital | | | | |
| 20910 | Fonds im Fremdkapital | 2'193'506.40 | 0.00 | -50'945.00 | 2'142'561.40 |
| 200 | Fonds zur Finanzierung öffentlicher Luftschutzräume (Verwendung in Absprache mit Kanton) | 2'193'506.40 | 0.00 | -50'945.00 | 2'142'561.40 |
| | Verbindlichkeiten Spezialfinanzierungen, Rücklagen Globalbudgetbereiche und Vorfinanzierungen im Eigenkapital | 280'938'835.49 | 3'853'420.39 | -8'398'769.37 | 276'393'486.51 |
| 29000 | Spezialfinanzierungen im Eigenkapital | 55'000'000.00 | 0.00 | -5'000'000.00 | 50'000'000.00 |
| 601 | Buchgewinn Stadtwerke Bern (Buchgewinn Ausgliederung Anstalt ewb) | 55'000'000.00 | 0.00 | -5'000'000.00 | 50'000'000.00 |
| 29200 | Rücklagen der Globalbudgetbereiche | 1'082'719.95 | 1'888'454.03 | -110'182.11 | 2'860'991.87 |
| 241 | Rettungsdienst Bonus/Malus (Abgrenzung Kanton) | 64'544.45 | 148'810.39 | 0.00 | 213'354.84 |
| 242 | Notrufzentrale Bonus/Malus (Abgrenzung Kanton) | 318'388.03 | 61'623.00 | 0.00 | 380'011.03 |
| 301 | Bonus/Malus Jugendheim Schlossmatt (Abgrenzung Kanton) | 301'130.98 | 278'537.05 | -0.04 | 579'667.99 |
| 302 | Bonus/Malus Heilpädagogische Schule (Abgrenzung Kanton) | 78'181.54 | 148'074.08 | 0.00 | 226'255.62 |
| 303 | Bonus/Malus Sprachheilschule (Abgrenzung Kanton) | 58'930.60 | 19'883.30 | -75'182.07 | 3'631.83 |
| 304 | Bonus/Malus Heilpädagogische Sonderklassen (Abgrenzung Kanton) | 179'329.10 | 200'105.63 | 0.00 | 379'434.73 |
| 305 | Kompetenzzentrum Integration Bonus/Malus Asyl | 0.00 | 799'192.30 | 0.00 | 799'192.30 |
| 306 | Kompetenzzentrum Integration Bonus/Malus Integration | 0.00 | 232'228.28 | 0.00 | 232'228.28 |
| 650 | Abgrenzung vorfinanzierter Informatikaufwand (Glättung Mietmodell Standard-Software) | 82'215.25 | 0.00 | -35'000.00 | 47'215.25 |
| 29300 | Vorfinanzierungen | 224'856'115.54 | 1'964'966.36 | -3'288'587.26 | 223'532'494.64 |
| 102 | Denkmalpflege, Sanierungsbeiträge (Sanierungsbeiträge nach GRB) | 71'069.78 | 10'600.00 | 0.00 | 81'669.78 |
| 103 | Kulturbeiträge (Einlage nicht verwendeter Kulturkredite) | 598'803.52 | 0.00 | 0.00 | 598'803.52 |
| 110 | KiöR, Kunst im öffentlichen Raum (Einlage Anteil städtischer Investitionskredite) | 313'705.36 | 350'051.35 | -125'880.25 | 537'876.46 |
| 201 | Fonds zur Finanzierung öffentlicher Parkplätze (Ersatzabgabe, Verwendung mit GRB, Defizitdeckung Nachtlinien) | 4'865'799.98 | 226'403.70 | -103'703.30 | 4'988'500.38 |
| 301 | Städtisch geführte Tagesstätten für Kinder im Vorschulalter und im Kindergarten (Gewinn bzw. Defizit der Jahresrechnung) | 121'547.45 | 74'734.46 | 0.00 | 196'281.91 |

11.3.1 Übersicht über die Spezialfinanzierungen

| Konto | Bezeichnung | Bestand 31.12.2018 | Einlage 2019 | Entnahmen 2019 | Bestand 31.12.2019 |
|---------|---------------------------------------------------------------------------------------------------------------------------------------------|-----------------------|---------------------|----------------------|-----------------------|
| 302 | Jugendparlament (Verwendung für Aktivitäten Jugendparlament) | 19'713.75 | 30'000.00 | -12'900.28 | 36'813.47 |
| 303 | Kinderparlament (Verwendung für Aktivitäten Kinderparlament) | 30'412.83 | 30'000.00 | -50'036.60 | 10'376.23 |
| 304 | Alters- und Pflegeheim Kühlewil (Gewinn bzw. Defizit der Jahresrechnung, max. 0,5 Mio. Franken) | 314'164.81 | 185'835.19 | 0.00 | 500'000.00 |
| 305 | Schulspezialfinanzierungen Pool (Beiträge Schulreisen, etc.) | 2'208'990.27 | 80'350.05 | 0.00 | 2'289'340.32 |
| 500 | Planungsmehrwertabschöpfung altrechtlich (Einlagen gem. Vereinbarungen mit Grundeigen- tümern nach BauG aArt. 142, Entnahmen mit GRB) | 31'064'138.98 | 708'111.25 | -2'322'710.00 | 29'449'540.23 |
| 501 | Planungsmehrwertabschöpfung neurechtlich (Einlagen gem. Verfügung nach BauG Art. 142, Entnahmen mit GRB) | 0.00 | 0.00 | 0.00 | 0.00 |
| 521-523 | Grabbepflanzungen, Grabunterhalt (Saldo entspricht dem Überschuss bzw. Defizit aus abgelaufenen Grabdepots) | 9'162'346.79 | 0.00 | -158'086.83 | 9'004'259.96 |
| 580 | Fuss- und Veloverkehr (Produkt P580140: Ausgaben werden vom Stadtrat beschlossen, Differenz zu den effektiven Kosten) | 144'018.54 | 268'880.36 | 0.00 | 412'898.90 |
| 602 | Investitionsvorhaben Eis und Wasser (Vorfinanzierung Investitionen) | 75'941'403.48 | 0.00 | 0.00 | 75'941'403.48 |
| 604 | Spezialfinanzierung Schulbauten (Vorfinanzierung Investitionen) | 100'000'000.00 | 0.00 | -515'270.00 | 99'484'730.00 |
| | Spezialfinanzierungen in den Sonderrechnungen | 158'577'259.29 | 8'033'740.12 | -2'427'813.05 | 164'183'186.36 |
| | 2820 Tierpark | | Sachart 3893 | Sachart 4893 | |
| 29300.0 | Tierpark, Schwankungsreserve | 500'000.00 | 0.00 | 0.00 | 500'000.00 |
| 29300.1 | Tierpark, Aktivitäten und Projekte | 2'635'754.04 | 186'411.21 | -60'928.30 | 2'761'236.95 |
| | 2850 Stadtentwässerung | | Sachart 9010 | Sachart 9011 | |
| 29002 | Spezialfinanzierung übergeordnetes Recht | 24'048'282.76 | 645'685.95 | 0.00 | 24'693'968.71 |
| | | | Sachart 3510 | Sachart 4510 | |
| 29302 | Spezialfinanzierung Werterhalt | 117'753'917.88 | 7'200'000.00 | -2'064'163.01 | 122'889'754.87 |
| | 2870 Entsorgung + Recycling | | Sachart 9010 | Sachart 9011 | |
| 29003 | Spezialfinanzierung übergeordnetes Recht | 13'639'304.61 | 0.00 | -302'721.74 | 13'336'582.87 |
| | | | Sachart 3892 | Sachart 4892 | |
| 29203 | Abgrenzung Ergebnis Marktkunden | 0.00 | 1'642.96 | 0.00 | 1'642.96 |

11.4 Rückstellungsspiegel

| Konto | Bezeichnung | Buchwert 01.01.2019 in Franken | Veränderung | | | Buchwert 31.12.2019 in Franken | Kommentar zu Veränderungen und Weiterbestand |
|------------------|----------------------------------------------------------------------|--------------------------------------|---------------------|----------------------|-------------|--------------------------------------|----------------------------------------------------------------------------------------------------------------------|
| | | | Bildung | Verwendung | Auflösung | | |
| 205 | Kurzfristige Rückstellungen Gesamthaushalt | 17'928'428.44 | 9'973'719.53 | -6'414'466.95 | 0.00 | 21'487'681.02 | |
| 205 | Kurzfristige Rückstellungen Allgemeiner Haushalt | 16'823'582.39 | 9'878'359.53 | -6'393'057.95 | 0.00 | 20'308'883.97 | |
| 2050.0020 | Rückstellung Zeitguthaben | 9'690'878.00 | 833'443.00 | -656'571.00 | | 9'867'750.00 | Abgrenzung sämtlicher Zeitguthaben der Mitarbeitenden (Ferien, Treueprämie, Überstunden) |
| 2055.0000 | Rückstellung Kulturbeiträge Kultur Stadt Bern | 615'948.40 | 764'343.00 | -687'506.60 | | 692'784.80 | Im Jahr 2019 gesprochene Kulturbeiträge, die aber erst im Folgejahr ausbezahlt wrden können (gem. Auftrag FI) |
| 2055.0240 (1200) | Rückstellung Kantonsbeiträge Sanitätspolizei | 1'030'931.99 | 917'526.05 | | | 1'948'458.04 | Rückstellung Akontoüberschuss der GEF aus dem Jahr 2019 |
| 2056.0610 (1600) | Übergangseinlage Ausfinanzierung PVK Primatwechsel (2018 - 2027) | 4'728'425.00 | 4'366'318.35 | -5'048'980.35 | | 4'045'763.00 | Ausfinanzierung Primatwechsel PVK, Auflösung erfolgt in den Jahren 2018 - 2027, Anteil kurzfristig |
| 2059.0300 (1300) | Rückforderung Kanton Abrechnung Lastenausgleich (Tagis 2006-2015) | 0.00 | 2'996'729.13 | | | 2'996'729.13 | Verfügung des Kantons vom 28. Januar 2020 ist bestritten |
| 2059.0601 (1600) | Rückstellung Lastenausgleich Aufgabenteilung | 757'399.00 | | | | 757'399.00 | Rückbehalt Kantonsbeitrag EKS (Einsprache hängig) |
| | | | | | | | |
| 205 | Kurzfristige Rückstellungen Sonderrechnungen | 1'104'846.05 | 95'360.00 | -21'409.00 | 0.00 | 1'178'797.05 | |
| 2050.0020 (2820) | Rückstellung Zeitguthaben Sonderrechnung Tierpark | 283'382.00 | 60'966.00 | | | 344'348.00 | Abgrenzung sämtlicher Zeitguthaben der Mitarbeitenden (Ferien, Treueprämie, Überstunden) und Anerkennungsprämie 2016 |
| 2050.0020 (2850) | Rückstellung Zeitguthaben Sonderrechnung Stadtentwässerung | 281'525.00 | 34'394.00 | | | 315'919.00 | Abgrenzung sämtlicher Zeitguthaben der Mitarbeitenden (Ferien, Treueprämie, Überstunden) und Anerkennungsprämie 2016 |
| 2050.0020 (2870) | Rückstellung Zeitguthaben Sonderrechnung Entsorgung & Recycling | 539'939.05 | | -21'409.00 | | 518'530.05 | Abgrenzung sämtlicher Zeitguthaben der Mitarbeitenden (Ferien, Treueprämie, Überstunden) und Anerkennungsprämie 2016 |

11.4 Rückstellungsspiegel

| Konto | Bezeichnung | Buchwert 01.01.2019 in Franken | Veränderung | | | Buchwert 31.12.2019 in Franken | Kommentar zu Veränderungen und Weiterbestand |
|-----------------------------------|---------------------------------------------------------------------|--------------------------------------|----------------------|-----------------------|--------------------|--------------------------------------|------------------------------------------------------------------------------------------------------------------------|
| | | | Bildung | Verwendung | Auflösung | | |
| 208 | Langfristige Rückstellungen Gesamthaushalt | 30'060'988.53 | 3'427'740.18 | -7'271'823.48 | -764'647.20 | 25'452'258.03 | |
| 208 | Langfristige Rückstellungen Allgemeiner Haushalt | 28'656'772.27 | 3'371'459.43 | -7'271'823.48 | -764'647.20 | 23'991'761.02 | |
| 2085.0000 (1600) | Rückstellung Anzeiger | 919'868.84 | 750'000.00 | -919'868.84 | | 750'000.00 | Deckung von Aufwandüberschüssen in den Folgejahren |
| 2085.0000 (1600) | Defizitdeckungsgarantie Darlehen Jugendherberge Bern | 134'000.00 | 132'400.00 | -134'000.00 | | 132'400.00 | Defizitdeckungsgarantie max. jährliche Amortisation (Fr. 60 000) uns Zinsen von 2017 - 2067 |
| 2085.0510 (1500) | Tiefbauamt - Deponie Illiswil | 1'366'999.38 | | | | 1'366'999.38 | Sanierung in Zusammenarbeit mit Kanton |
| 2085.0510 (1500) | Tiefbauamt - Rückerstattung Abfallgrundgebühren | 40'300.00 | | | | 40'300.00 | Abwicklung der Rückerstattung der Abfall-Grundgebühren gemäss Bundesgerichtsurteil |
| 2086.0610 (1600) | Übergangseinlage Ausfinanzierung PVK Primatwechsel (2018 - 2027) | 23'395'261.00 | | -4'366'318.35 | -764'647.20 | 18'264'295.45 | Ausfinanzierung Primatwechsel PVK, Auflösung erfolgt in den Jahren 2018 - 2027, Anteil langfristig |
| 2088.1240 (1200) | Kantonsbeiträge für Investitionen Sanität- polizei | 1'616'873.77 | 810'000.00 | -668'167.01 | | 1'758'706.76 | In den kantonalen Abgeltungen enthaltene Beiträge, welche für Investitionen reserviert sind. |
| 2088.1350 (1300) | Investitionsbeiträge Altersheim Kühlewil | 1'183'469.28 | 1'635'698.73 | -1'183'469.28 | | 1'635'698.73 | In den kantonalen Abgeltungen enthaltene Beiträge, welche für Investitionen reserviert sind. |
| 2088.1620 (1600) | Langfristige Garantierückstellung Hochbau | 0.00 | 43'360.70 | 0.00 | | 43'360.70 | Garantierückstellung |
| 208 | Langfristige Rückstellungen Sonderrechnungen | 1'404'216.26 | 56'280.75 | 0.00 | 0.00 | 1'460'497.01 | |
| 2085.0950 (2860) | Rückstellung Boiler-/Tankrevision | 111'857.45 | 14'930.75 | | | 126'788.20 | Wird über HK/NK-Abrechnung auf die Mieter abgewälzt |
| 2085.0951 (2860) | Rückstellung Kohlefilter HKNK | 0.00 | 3'750.00 | | | 3'750.00 | Wird über HK/NK-Abrechnung auf die Mieter abgewälzt |
| 2085.0952 (2860) | Rückstellung Lüftung | 90'600.00 | 37'600.00 | | | 128'200.00 | Wird über HK/NK-Abrechnung auf die Mieter abgewälzt |
| 2088.1820 (2820) | Rückstellung Investitionen Tierpark | 1'201'758.81 | | | | 1'201'758.81 | Übertrag von Stadtbauten bzw. ISB, ab 2015 wird Tierpark als Sonderrechnung geführt, Rückstellung für Investitionen |
| Gesamttotal Rückstellungen | | 47'989'416.97 | 13'401'459.71 | -13'686'290.43 | -764'647.20 | 46'939'939.05 | |

11.5 Beteiligungsspiegel

| Name, Sitz, Rechtsform | Tätigkeits- gebiet | Nominal- kapital in Fr. (100%) | Eigen- tums- anteil | Stimmanteil Exekutive Legislative | Wesentliche weitere Beteiligte | Buchwert per 31.12.2019 in Fr. | Anschaffungs- wert in Fr. | Wesentliche weitere Beteiligungen der Organisation | Rechnungslegungs- norm, Aussage zur Jahresrechnung | Zahlungsströme Berichtsjahr | Spezifische Risiken |
|--------------------------------------------------------------------------------------------------------------------------------|----------------------------------|--------------------------------------|---------------------------|-----------------------------------------|-----------------------------------|--------------------------------------|---------------------------------|----------------------------------------------------------|---------------------------------------------------------------------------------------------------------------------------------------|--------------------------------------------------------------|----------------------------------------------------------------------------------------------|
| Gemeindeeigene Unternehmen (Anstalten) gemäss Art. 64 Abs. 1 Bst. B Gemeindegesetz | | | | | | | | | | | |
| ewb Energie Wasser Bern | Energie- und Wasserversorgung | 80'000'000.00 | 100.00% | Exekutive | keine | 80'000'000.00 | 80'000'000.00 | umfangreiche Beteiligungen, siehe Geschäftsbericht | Swiss GAAP FER, keine Konsolidierung in Stadtrechnung | Dividende 16.2 Mio. Franken | |
| BERNMOBIL | Verkehrsbetriebe | 33'700'000.00 | 100.00% | Exekutive | keine | 33'700'000.00 | 33'700'000.00 | Regionalverkehr Bern- Solothurn AG (14,78%) | kant. Vorschriften für Gemeinden und über- geordnete Regelungen Transportgesetz, keine Konsolidierung in Stadtrechnung | keine Ausschüttung | |
| Öffentlich-rechtliche Organisationen der interkommunalen Zusammenarbeit (Gemeindeverbände, Anstalten, etc.) | | | | | | | | | | | |
| Sämtliche Leistungsverträge werden im Kapitel 11.9.3 "Übersicht über die eigenen Beiträge" einzeln aufgeführt | | | | | | | | | | | |
| Die Stadt Bern führt ein Verzeichnis über Verpflichtungen und Beteiligungen gemäss Gemeindeverordnung Art. 97 Bst. A - d | | | | | | | | | | | |
| Mitgliedschaften in und Beteiligungen an juristischen Personen des Privatrechts (Beteiligung 50% oder mehr) | | | | | | | | | | | |
| Autoeinstellhalle Waisenhausplatz AG, Bern | Parkhaus | 5'000'000.00 | 65.60% | Exekutive | | 13'694'000.00 | 3'280'000.00 | Einstellhalle Wankdorf- Allmend AG (95.22%) | OR | Dividende 62% | |
| Autohalle Kasinoplatz AG, Bern | Parkhaus | 440'000.00 | 67.19% | Exekutive | | 295'625.00 | 295'625.00 | Immobilien-gesellschaft Wankdorfplatz AG (22.22%) | OR | Dividende 100% | |
| Bern Arena Stadion AG, Bern | Stadion | 3'461'000.00 | 71.57% | Exekutive | | 1'238'500.00 | 2'477'000.00 | keine | OR | keine Dividende, Leistungsvertrag gemäss Beitragsliste | |
| Gurtenbahn Bern AG, Bern | Bahn | 8'260'000.00 | 76.03% | Exekutive | | 3'767'820.00 | 6'279'700.00 | keine | OR | keine Dividende | subsidiäre Ausfallhaftung für Hypothesen gemäss SRB 135 vom 4.4.2002 |
| SpoHaWe AG | Sporthalle Weissenstein | 6'000'000.00 | 50.00% | Exekutive | Gemeinde Köniz (50%) | 2'700'000.00 | 3'000'000.00 | keine | OR | keine Dividende Leistungsvertrag gemäss Beitragsliste | die Stadt gewährt der Gesellschaft ein verzinsliches Darlehen von 5,85 Mio. Franken |
| Wärmeverbund Marzili Bern AG | Wärmeverbund | 400'000.00 | 50.00% | Exekutive | Axpo (50%) | 600'000.00 | 200'000.00 | keine | OR | Dividende 10% | |
| Baugesellschaft Feldheim AG (Beteiligung der Sonderrechnung 2860 Fonds für Boden- und Wohnbaupolitik) | Liegenschaften | 180'000.00 | 100.00% | Exekutive | | 135'000.00 | 180'000.00 | keine | OR | Dividende 6% | |
| Baugesellschaft Nydeggen AG (Beteiligung der Sonderrechnung 2860 Fonds für Boden- und Wohnbaupolitik) | Liegenschaften | 500'000.00 | 50.00% | Exekutive | | 250'000.00 | 250'000.00 | keine | OR | Dividende 5% | |
| Baugenossenschaft Bethlehem Bern (Beteiligung der Sonderrechnung 2860 Fonds für Boden- und Wohnbaupolitik) | Liegenschaften | 160'000.00 | 50.00% | Exekutive | | 80'000.00 | 80'000.00 | keine | OR | Dividende 6% | |
| Baugenossenschaft Karl Staufferstrasse (Beteiligung der Sonderrechnung 2860 Fonds für Boden- und Wohnbaupolitik) | Liegenschaften | 39'000.00 | 76.92% | Exekutive | | 30'000.00 | 30'000.00 | keine | OR | Verzinsung Genossenschafts- kapital 6% | |
| Baugenossenschaft TerraBern (Beteiligung der Sonderrechnung 2860 Fonds für Boden- und Wohnbaupolitik) | Liegenschaften | 304'000.00 | 57.89% | Exekutive | | 1'506'560.00 | 176'000.00 | keine | OR | Verzinsung Genossenschafts- kapital 40% | |
| Egelmoos AG, Bern | Liegenschaften | 130'000.00 | 53.85% | Exekutive | | 70'000.00 | 70'000.00 | keine | OR | Dividende 5% | |
| ara region bern ag (Beteiligung der Sonderrechnung 2850 Stadtentwässerung) | Abwasserreinigungs- anlage | 60'000'000.00 | 76.58% | Exekutive | 12 weitere Regionsgemeinden | 45'950'000.00 | 45'950'000.00 | keine | OR | Dividende 4,5% | |
| Mitgliedschaften in einfachen Gesellschaften, Kollektiv- und Kommanditgesellschaften | | | | | | | | | | | |
| Die Stadt Bern führt ein Verzeichnis über Verpflichtungen und Beteiligungen gemäss Gemeindeverordnung Art. 97 Bst. a - d | | | | | | | | | | | |
| Vertragliche Beziehungen zur Erfüllung von Gemeindeaufgaben | | | | | | | | | | | |
| Sämtliche Leistungsverträge werden im Kapitel 11.5.2 "Übersicht über die eigenen Beiträge" einzeln aufgeführt | | | | | | | | | | | |

Gemäss Art. 32g FHDV sind nur die wesentlichen Beteiligungen mit Zweck der öffentlichen Aufgabenerfüllung aufgeführt. Im Verzeichnis über die Wertschriften und Beteiligungen sind sämtliche Buchwerte nachgewiesen.

**11.5.1 VERZEICHNIS DER WERTSCHRIFTEN
UND BETEILIGUNGEN**

| Schuldner | Anz. | Titel | Zins / Div. 2019 % | Be- teilig. in % | Forderungs- betrag per 31.12.2019 Fr. | Buchwert per 31.12.2019 Fr. |
|--------------------------------------------------|--------|-------|-----------------------------|---------------------------|------------------------------------------------|--------------------------------------|
| Finanzvermögen Allgemeiner Haushalt | | | | | 2'741'467.00 | 3'679'580.00 |
| Konto 1070.0601 (Dividende 4420.0000) | | | | | | |
| Aktien und Anteilscheine | | | | | 2'371'467.00 | 3'309'580.00 |
| Abraxas Informatik AG, St. Gallen | 100 | Akt. | -- | 0.05 | 40'000.00 | 40'000.00 |
| Bergbahnen Destination Gstaad AG, Gstaad | 1190 | Akt. | -- | 0.00 | 476.00 | 1.00 |
| BERNEXPO HOLDING AG, Bern | 600 | Akt. | 30,0 | 0.77 | 30'000.00 | 279'000.00 |
| BV Holding AG, Gümligen | 10000 | Akt. | -- | 0.10 | 100'000.00 | 92'000.00 |
| Bielensee-Schiffahrts-Gesellschaft AG, Biel | 2 | Akt. | -- | 0.00 | 4.00 | 1.00 |
| Bielensee-Schiffahrts-Gesellschaft AG, Biel | 10 | Akt. | -- | 0.00 | 50.00 | 1.00 |
| BLS AG, Bern | 249828 | Akt. | -- | 0.31 | 184'887.00 | 137'405.00 |
| Flughafen Bern AG, Bern | 4875 | Akt. | -- | 3.41 | 487'500.00 | 170'625.00 |
| Heliswiss, Schweizerische Helikopter AG, Belp | 66 | Akt. | -- | 0.85 | 33'000.00 | 6'600.00 |
| Immobilien-gesellschaft Altes Tramdepot AG, Bern | 675 | Akt. | 10,0 | 45.00 | 675'000.00 | 1'282'500.00 |
| Käsereigenossenschaft Juchlishaus, Mühleberg | 6 | AS | -- | -- | 110.00 | 1.00 |
| Kongress + Kursaal Bern AG, Bern | 1156 | Akt. | -- | 1.42 | 222'600.00 | 550'256.00 |
| Radio- und Fernsehgenossenschaft, Bern | 50 | AS | -- | -- | 5'000.00 | 1.00 |
| Schweizer Zucker AG, Frauenfeld | 84 | Akt. | -- | 0.01 | 840.00 | 2'188.00 |
| Siedlungsgenossenschaft Wylergut (SGW), Bern | 2 | AS | -- | -- | 2'000.00 | 2'000.00 |
| Spitex Genossenschaft Bern, Bern | 5 | AS | -- | -- | 1'000.00 | 1.00 |
| STB Trainingszentrums AG, Bern | 60 | Akt. | -- | 28.96 | 60'000.00 | 42'000.00 |
| Volkshaus AG Bern, Bern | 700 | Akt. | -- | 3.89 | 329'000.00 | 105'000.00 |
| Wärmeverbund Marzili Bern AG, Bern | 200 | Akt. | 10,0 | 50.00 | 200'000.00 | 600'000.00 |
| Konto 1071.0601 (Zins 4407.0000) | | | | | | |
| Darlehen | | | | | 370'000.00 | 370'000.00 |
| Länggass-Leist Bern | | Hyp. | -- | | 140'000.00 | 140'000.00 |
| Verein Cineville | | Darl. | 1,42 | | 80'000.00 | 80'000.00 |
| Verein Volkshochschule Bern | | Darl. | -- | | 150'000.00 | 150'000.00 |

| 11.5.1 VERZEICHNIS DER WERTSCHRIFTEN UND BETEILIGUNGEN | Anz. | Titel | Zins / Div. 2019 % | Be-teilig. in % | Forderungs-betrag per 31.12.2019 Fr. | Buchwert per 31.12.2019 Fr. |
|--------------------------------------------------------------------------------------------------------|-------------|--------------|---------------------------|------------------------|---------------------------------------------|------------------------------------|
| Schuldner | | | | | | |
| Verwaltungsvermögen Allgemeiner Haushalt - Darlehen und Beteiligungen | | | | | 154'871'268.90 | 151'149'080.90 |
| Konto 1446.0601 (Zins 4450.0000) Darlehen an private Organisationen | | | | | 11'392'593.90 | 11'331'363.90 |
| Alpines Museum, Bern | | Darl. | 1,43 | | 2'267'215.00 | 2'267'215.00 |
| Kleintierfreunde der Stadt Bern | | Darl. | 2,25 | | 134'148.90 | 134'148.90 |
| Kleintierzüchterverein der Stadt Bern in Liquidation ./. Wertberichtigung Darlehen | | Darl. | 0,0 | | 61'230.00 | 61'230.00 |
| Schweizer Stiftung für Sozialtourismus (Jugendherberge) | | Darl. | 2,5 | | 2'850'000.00 | 2'850'000.00 |
| SpoHaWe AG (Sporthallen Weissenstein) - Darlehen | | Darl. | 1,5 | | 5'850'000.00 | 5'850'000.00 |
| Tscharnergut-Immobilien AG, Bern (Jugendhaus) | | Hyp. | -- | | 130'000.00 | 130'000.00 |
| Tscharnergut-Immobilien AG, Bern (Restaurant) | | Hyp. | -- | | 40'000.00 | 40'000.00 |
| Verein Platzkultur Schützenmatte | | Darl. | -- | | 60'000.00 | 60'000.00 |
| Konto 1454.0604 - 609 (Ausschüttung 4634.0000) Beteiligungen an öffentlichen Unternehmungen | | | | | 113'700'000.00 | 113'700'000.00 |
| Dotationskapital ewb Energie Wasser Bern | | | | | 80'000'000.00 | 80'000'000.00 |
| Dotationskapital BERNMOBIL | | | | | 33'700'000.00 | 33'700'000.00 |
| Konto 1455.0601 (Dividende 4451.0000) Beteiligungen an privaten Unternehmungen | | | | | 28'896'325.00 | 26'012'705.00 |
| Autoeinstellhalle Rathaus AG, Bern | 910 | Akt. | 12,0 | 41.36 | 910'000.00 | 910'000.00 |
| Autoeinstellhalle Waisenhausplatz AG, Bern | 6560 | Akt. | 62,0 | 65.60 | 3'280'000.00 | 13'694'000.00 |
| Autohalle Kasinoplatz AG, Bern | 520 | Akt. | 100,0 | 67.19 | 260'000.00 | 260'000.00 |
| Autohalle Kasinoplatz AG, Bern | 95 | Akt. | 100,0 | | 35'625.00 | 35'625.00 |
| Bern Arena Stadion AG, Bern | 4954 | Akt. | -- | 71.57 | 2'477'000.00 | 1'238'500.00 |
| Bern Welcome AG, Bern | 2000 | Akt. | -- | 44.44 | 200'000.00 | 200'000.00 |
| Domicil Holding AG, Bern | 101957 | Akt. | 0,3 | 19.61 | 10'195'700.00 | 654'260.00 |
| eOperations Schweiz AG, Bern | 1 | Akt. | -- | 0.10 | 300.00 | 300.00 |
| Grosse Schanze AG, Bern | 1400 | Akt. | 60,0 | 35.59 | 700'000.00 | 700'000.00 |
| Grosse Schanze AG, Bern | 3500 | Akt. | 60,0 | | 350'000.00 | 350'000.00 |
| Gurtenbahn Bern AG, Bern | 62797 | Akt. | -- | 76.03 | 6'279'700.00 | 3'767'820.00 |
| Messepark Bern AG, Bern | 120000 | Akt. | -- | 3.16 | 1'200'000.00 | 1'500'000.00 |
| Siloah AG, Gümligen | 40 | Akt. | -- | 0.01 | 8'000.00 | 2'200.00 |
| SpoHaWe AG, Bern (Sporthallen Weissenstein) | 3000 | Akt. | -- | 50.00 | 3'000'000.00 | 2'700'000.00 |
| Konto 1456.0601 (Dividende 4451.0000) Beteiligungen an privaten Organisationen | | | | | 882'350.00 | 105'012.00 |
| Band-Genossenschaft, Bern | 10 | AS | 1,0 | 1.49 | 5'000.00 | 5'000.00 |
| BWG Wohnateliers + Ateliers für Kulturschaffende | 1 | AS | -- | -- | 5'000.00 | 1.00 |
| Gen.Nationales Pferdezentrum Bern (NPZB), Bern | 5 | AS | -- | 13.89 | 100'000.00 | 100'000.00 |
| Schweizer Bibliotheksdienst Genossenschaft, Bern | 35 | AS | -- | 0.36 | 3'500.00 | 1.00 |
| Suchtfachklinik für Frauen, Herzogenbuchsee | 8 | AS | -- | -- | 3'000.00 | 1.00 |
| Verein Arbeiterheim, Bern | 10 | AS | -- | -- | 1'000.00 | 1.00 |
| Verein bern. Kindersanat.'Maison Blanche' Leubr. | 4 | AS | -- | 3.40 | 850.00 | 1.00 |
| Stiftungen: | | | | | | |
| Bernische Stiftung für angewandte Kunst | | Stift.kap | -- | | 50'000.00 | 1.00 |
| Stiftung Contact Netz | | Stift.kap | -- | | 2'000.00 | 1.00 |
| Stiftung Dürrenmatt-Mansarde | | Stift.kap | -- | | 150'000.00 | 1.00 |
| Stiftung "Gurten - Park im Grünen" | | Stift.kap | -- | | 50'000.00 | 1.00 |
| Stiftung Musikschule Konservatorium, Bern | | Stift.kap | -- | | 102'000.00 | 1.00 |
| Stiftung Rathaus des äusseren Standes | | Stift.kap | -- | | 400'000.00 | 1.00 |
| Dachstiftung Kunstmuseum Bern - Zentrum Paul Klee | | Stift.kap | -- | | 10'000.00 | 1.00 |

| 11.5.1 VERZEICHNIS DER WERTSCHRIFTEN UND BETEILIGUNGEN | Anz. | Titel | Zins / Div. 2019 % | Be- teilig. in % | Forderungs- betrag per 31.12.2019 Fr. | Buchwert per 31.12.2019 Fr. |
|-----------------------------------------------------------------------------------------------------------------------------------|-------------|--------------|---------------------------------------|-------------------------------------|----------------------------------------------------------|------------------------------------------------|
| Schuldner | | | | | | |
| Finanzvermögen Sonderrechnungen Darlehen und Beteiligungen | | | | | 5'976'626.90 | 8'851'186.90 |
| Fonds für Boden- und Wohnbaupolitik Konto 1070.0910 (Dividende 4420.0000) Aktiengesellschaften | | | | | 4'467'500.00 | 6'011'500.00 |
| Baugesellschaft Feldheim AG, Bern | 180 | Akt. | 6,0 | 100.00 | 180'000.00 | 135'000.00 |
| Baugesellschaft Nydegg AG, Bern | 250 | Akt. | 5,0 | 50.00 | 250'000.00 | 250'000.00 |
| Biwo AG, Bern | 200 | Akt. | 6,0 | 40.00 | 200'000.00 | 200'000.00 |
| Egelmoos AG, Bern | 70 | Akt. | 5,0 | 53.85 | 70'000.00 | 70'000.00 |
| Gäbelbach-Immobilien AG, Bern | 310 | Akt. | 0,0 | 6.05 | 310'000.00 | 31'000.00 |
| Logis Suisse SA, Baden | 28750 | Akt. | 2,5 | 0.27 | 287'500.00 | 287'500.00 |
| Stadtwohnung Bern AG, Bern | 8000 | Akt. | 2,0 | 8.89 | 800'000.00 | 800'000.00 |
| TEAG Technologiepark-Immobilien AG, Bern | 1600 | Akt. | 0,0 | 33.33 | 1'600'000.00 | 2'880'000.00 |
| Tscharnergut Immobilien AG, Bern | 420 | Akt. | 0,0 | 16.28 | 420'000.00 | 1'008'000.00 |
| Wylser-Baugesellschaft Bern AG, Bern | 300 | Akt. | 50,0 | 25.00 | 300'000.00 | 300'000.00 |
| Regio Wohnbau AG, Bern | 500 | Akt. | 3,0 | 3.44 | 50'000.00 | 50'000.00 |
| Fonds für Boden- und Wohnbaupolitik Konto 1070.0920 (Dividende 4420.0000) Genossenschaften | | | | | 852'000.00 | 2'182'560.00 |
| Baugenossenschaft Aare Bern, Bern | 414 | AS | 5,0 | 24.07 | 207'000.00 | 207'000.00 |
| Baugenossenschaft Bethlehem, Bern | 160 | AS | 6,0 | 50.00 | 80'000.00 | 80'000.00 |
| Baugenossenschaft Brünnen-Eichholz, Bern | 1 | AS | 4,75 | 21.99 | 115'000.00 | 115'000.00 |
| FAMBAU Genossenschaft, Bern | 37 | AS | 3,0 | 1.46 | 74'000.00 | 74'000.00 |
| Baugenossenschaft Karl Staufferstrasse, Bern | 60 | AS | 6,0 | 76.92 | 30'000.00 | 30'000.00 |
| Baugenossenschaft TerraBern, Bern | 176 | AS | 40,0 | 57.89 | 176'000.00 | 1'506'560.00 |
| Gemeinnützige Baugenossenschaft Bern, Bern | 80 | AS | 6,0 | 17.58 | 80'000.00 | 80'000.00 |
| Siedlungsgenossenschaft Bethlehemacker, Bern | 45 | AS | 3,0 | 6.84 | 90'000.00 | 90'000.00 |
| Fonds für Boden- und Wohnbaupolitik Konto 1071.0910 / 1079.0911 (Zins 4409.0901) Darlehen | | | | | 392'126.90 | 392'126.90 |
| Stiftung für Bümpliz/Bethlehem/Bottigen/Riedbach | | Darl. | 1,5 | | 92'126.90 | 92'126.90 |
| Darlehen WBG Warmbächli | | Darl. | 0,0 | | 300'000.00 | 300'000.00 |
| Fonds für Boden- und Wohnbaupolitik Konto 1079.0000 / 1079.0900 (Zins 4409.0901) Übrige langfristige Finanzanlagen | | | | | 265'000.00 | 265'000.00 |
| Darlehen Gäbelbach Immobilien AG (unverzinslich) | | Darl. | 0,0 | | 250'000.00 | 250'000.00 |
| Darlehen Verein Sunraising (unverzinslich) | | Darl. | 0,0 | | 15'000.00 | 15'000.00 |
| Verwaltungsvermögen Sonderrechnungen Darlehen und Beteiligungen | | | | | 45'950'000.00 | 45'950'000.00 |
| Stadtentwässerung Konto 1454.2000 (Dividende 4451.0000) Beteiligungen | | | | | 45'950'000.00 | 45'950'000.00 |
| ara region bern AG | 3190 | Akt. | 4,5 | 76.58 | 31'900'000.00 | 31'900'000.00 |
| ara region bern AG | 14050 | Akt. | 4,5 | | 14'050'000.00 | 14'050'000.00 |

11.5.2 ÜBERSICHT ÜBER DIE EIGENEN BEITRÄGE

0 kein Leistungsvertrag

1 mit einjährigem Leistungsvertrag

2 mit mehrjährigem Leistungsvertrag

* lastenausgleichsberechtigt

| | | Nettokosten | | |
|-------------------------------|---------------------------------------------|-----------------------|-----------------------|-----------------------|
| | | Rechnung 2019 | Budget 2019 | Rechnung 2018 |
| VERWALTUNGSDIREKTIONEN | | 265'352'757.85 | 262'343'586.93 | 260'057'591.08 |
| 1000 | GEMEINDE UND BEHÖRDEN | 1'538'585.22 | 1'801'650.00 | 1'355'195.15 |
| 36320000 | Beiträge Gemeinden | 365'864.80 | 460'000.00 | 402'469.90 |
| 36360000 | Beiträge an private Organisationen | 21'286.00 | 21'250.00 | 18'976.00 |
| 36360001 | Beiträge des Gemeinderats | 608'916.32 | 750'000.00 | 379'645.10 |
| 36360002 | Beitr. Quartier-/Partizipationsgremien | 330'000.00 | 330'000.00 | 329'754.50 |
| 36360003 | Beitrag Vereinigung für Bern | 63'000.00 | 63'000.00 | 63'000.00 |
| 36360004 | Beitrag Städteverband inkl. Standortbeitrag | 80'278.80 | 79'000.00 | 79'869.00 |
| 36360005 | Beiträge Verein für Landesplanung (VLP) | 14'717.80 | 15'000.00 | 14'470.95 |
| 36360006 | Beiträge Rat der Gemeinden Europas | -9'900.00 | 2'400.00 | 2'500.00 |
| 36360007 | Beiträge Verband Bernischer Gemeinden | 13'092.00 | 14'000.00 | 13'092.00 |
| 36360008 | Org. villes du patrimoine mondiale | 9'800.00 | 12'000.00 | 9'800.00 |
| 36360012 | Hauptstadtregion | 41'049.50 | 55'000.00 | 41'417.70 |
| 36370000 | Beiträge an private Haushalte | 480.00 | 0.00 | 200.00 |
| 1100 | PRÄSIDIALLDIREKTION | 34'690'495.30 | 33'459'155.00 | 34'903'842.78 |
| 36320000 | Beiträge Gemeinden | 100'000.00 | 0.00 | 0.00 |
| 36350000 | Beiträge an private Unternehmungen | 10'000.00 | 0.00 | 407'236.51 |
| 36360000 | Beiträge an private Organisationen | 241'000.00 | 68'200.00 | 289'197.00 |
| 36360101 | Beiträge aus Spez'finanz. KiöR | 64'000.00 | 0.00 | 32'000.00 |
| 36360104 | Reitschule, Betriebsbeitrag IKUR | 380'000.00 | 380'000.00 | 380'000.00 |
| 36360105 | Förderung bildende Kunst | 211'820.45 | 200'000.00 | 322'794.37 |
| 36360106 | Förderung Literatur | 198'821.00 | 200'000.00 | 192'840.00 |
| 36360107 | Förderung Filmschaffen | 53'250.00 | 100'000.00 | 141'500.00 |
| 36360108 | Förderung der Musik | 645'500.00 | 580'000.00 | 704'558.50 |
| 36360109 | Theaterschaffen | 972'707.40 | 1'000'000.00 | 1'087'349.00 |
| 36360111 | A.o. Beiträge kulturelle Aufgaben | 362'228.00 | 315'000.00 | 295'910.00 |
| 36360113 | Kulturelle Infrastrukturen | 28'747.40 | 33'000.00 | 0.00 |
| 36360114 | Kult. Bez.CH Städte | 15'000.00 | 15'000.00 | 15'000.00 |
| 36360116 | Cinéville | 240'000.00 | 240'000.00 | 240'000.00 |
| 36360118 | Förderung Breitenkultur | 199'000.00 | 200'000.00 | 193'780.00 |
| 36360120 | Kulturaustausch | 68'000.00 | 61'000.00 | 6'000.00 |
| 36360124 | Kunsthalle | 1'060'000.00 | 1'000'000.00 | 1'060'000.00 |
| 36360125 | Camerata Bern | 264'000.00 | 264'000.00 | 264'000.00 |
| 36360126 | Berner Kammerorchester | 53'760.00 | 53'760.00 | 53'760.00 |
| 36360128 | Schlachthaus Theater | 1'285'000.00 | 1'285'000.00 | 1'285'000.00 |
| 36360129 | Dampfzentrale | 2'281'000.00 | 2'201'000.00 | 2'281'000.00 |
| 36360135 | Denkmalpfl. Beiträge | 117'689.00 | 120'000.00 | 146'730.00 |
| 36360137 | Bern. Historisches Museum | 2'130'394.00 | 2'035'395.00 | 2'130'394.00 |
| 36360139 | auawirleben | 330'000.00 | 330'000.00 | 330'000.00 |
| 36360143 | Albert Einstein Ges. Bern Einsteinhaus | 60'000.00 | 60'000.00 | 60'000.00 |
| 36360147 | Verein Stadtsaal im Kornhaus | 364'800.00 | 364'800.00 | 364'800.00 |
| 36360149 | Verein grosse Halle | 231'472.40 | 240'000.00 | 231'472.40 |
| 36360150 | Schwerpunktkredit | 592'946.65 | 250'000.00 | 230'000.00 |
| 36360152 | Verpflichtungskredit RK Institutionen | 19'621.00 | 20'000.00 | 19'621.00 |
| 36360153 | Fonds Stadtentwicklung durch Kultur | 82'572.00 | 75'000.00 | 70'000.00 |
| 36360155 | Lichtspiel | 100'000.00 | 100'000.00 | 100'000.00 |
| 36360156 | Bee Flat | 170'000.00 | 170'000.00 | 170'000.00 |
| 36360158 | Buskers Festival | 48'000.00 | 48'000.00 | 48'000.00 |
| 36360160 | Bern Tourismus, Beitrag | 1'270'000.00 | 1'400'000.00 | 870'000.00 |
| 36360161 | Das Theater an der Effingerstrasse | 204'000.00 | 204'000.00 | 204'000.00 |
| 36360163 | Tojo Theater | 100'000.00 | 100'000.00 | 100'000.00 |
| 36360170 | La Cappella | 72'000.00 | 72'000.00 | 72'000.00 |
| 36360172 | Robert-Walser-Stiftung | 100'000.00 | 100'000.00 | 100'000.00 |
| 36360173 | Pauschale Programmförderung | 857'000.00 | 870'000.00 | 890'000.00 |
| 36360176 | Konzert Theater Bern | 18'904'000.00 | 18'504'000.00 | 18'784'000.00 |
| 36360180 | Haus der Religionen | 200'000.00 | 200'000.00 | 200'000.00 |
| 36360181 | Verpflichtungen aus Vorjahr a.o. Beiträge | 0.00 | 0.00 | 192'500.00 |
| 36360185 | Verpflichtungen aus Vorjahr Kunst | 0.00 | 0.00 | 4'000.00 |
| 36360186 | Verpflichtungen aus Vorjahr Literatur | 0.00 | 0.00 | 25'900.00 |
| 36360188 | Verpflichtungen aus Vorjahr Musik | 0.00 | 0.00 | 150'500.00 |
| 36360189 | Verpflichtung aus Vorjahr Tanz/Theater | 0.00 | 0.00 | 156'500.00 |
| 36370110 | Beiträge AV Kultur | 2'166.00 | 0.00 | 1'500.00 |

11.5.2 ÜBERSICHT ÜBER DIE EIGENEN BEITRÄGE

0 kein Leistungsvertrag

1 mit einjährigem Leistungsvertrag

2 mit mehrjährigem Leistungsvertrag

* lastenausgleichsberechtigt

| | | Nettokosten | | |
|-------------|------------------------------------------------------------------|-----------------------|-----------------------|-----------------------|
| | | Rechnung 2019 | Budget 2019 | Rechnung 2018 |
| 1200 | DIREKTION FÜR SICHERHEIT, UMWELT UND ENERGIE | 8'290'745.10 | 8'788'550.00 | 8'354'724.20 |
| | 36310000 Beiträge an Kantone und Konkordate | 0.00 | 0.00 | 10'000.00 |
| | 36320000 Beiträge Gemeinden | 0.00 | 0.00 | 2'860.00 |
| | 36340000 Beiträge an Sonderrechnung Tierpark | 7'484'000.00 | 7'484'000.00 | 7'429'000.00 |
| | 36350000 Beiträge an private Unternehmungen | 37'855.00 | 23'000.00 | 84'534.95 |
| | 36360000 Beiträge an private Organisationen ohne Erwerbszweck | 272'642.00 | 646'450.00 | 234'110.00 |
| | 36360000 Beitrag Verein CasaSegura Bern | 25'000.00 | 25'000.00 | 0.00 |
| | 36360200 Beiträge aus Spez'finanz. und Mehrwertab | 154'648.30 | 200'500.00 | 114'870.55 |
| | 36360201 Einsatzkostenversicherung | 0.00 | 50'000.00 | 0.00 |
| | 36360208 Beiträge kulturelle Aufgaben | 47'400.00 | 57'500.00 | 210'400.00 |
| | 36360209 Beteiligung an der öff. Energieberatung | 39'199.80 | 72'100.00 | 38'948.70 |
| | 36360210 Fanarbeit YB/SCB | 50'000.00 | 50'000.00 | 50'000.00 |
| | 36360211 Lichtspektakel Bundesplatz | 180'000.00 | 180'000.00 | 180'000.00 |
| 1300 | DIREKTION FÜR BILDUNG, SOZIALES UND SPORT | 178'101'926.73 | 176'541'686.24 | 174'522'795.61 |
| | 36320301 Vorschulen, Schulen innerhalb Schulpfl. | 2'801'865.90 | 2'204'000.00 | 2'701'625.71 |
| | 36320302 Allgemeine Musikschulen | 39'050.95 | 35'000.00 | 24'622.00 |
| | 36350301 Volkshochschule Bern | 105'000.00 | 105'000.00 | 105'000.00 |
| | 36350302 Bern Arena Stadion AG | 1'076'000.00 | 1'076'000.00 | 1'076'000.00 |
| | 36360000 Beiträge an private Organisationen | 375'620.55 | 613'600.00 | 540'770.60 |
| | 36360301 Verein Comprendi? | 31'552.15 | 50'000.00 | 31'630.90 |
| | 36360302 Jedem Kind ein Instrument (JeKi) | 100'000.00 | 100'000.00 | 75'000.00 |
| | 36360304 Speiseanstalt der untern Stadt (Spysi) | 36'000.00 | 36'000.00 | 36'000.00 |
| | 36360305 Heilsarmee, Passantenheim, begleit. Wohnen | 905'176.00 | 905'176.00 | 905'176.00 |
| | 36360306 Verein WOHNENBERN | 1'066'211.00 | 1'066'211.00 | 1'066'211.00 |
| | 36360307 Fahrdienst Rotes Kreuz Bern | 77'000.00 | 77'000.00 | 77'000.00 |
| | 36360308 Verein Wohngemeinschaften Stadt&Region | 475'491.00 | 475'491.00 | 475'491.00 |
| | 36360309 Albatros Betreutes Wohnen | 392'147.00 | 392'147.00 | 392'147.00 |
| | 36360310 Kosten EAZ BIAS | 742'114.15 | 1'295'656.00 | 1'174'454.10 |
| | 36360312 Verein Familientreff Bern | 268'939.00 | 267'329.00 | 267'329.00 |
| | 36360313 Verein Mütterzentrum Bern-West | 301'803.00 | 293'310.00 | 233'410.00 |
| | 36360316 Integrationshilfe | 2'959'245.00 | 2'945'375.00 | 2'945'375.00 |
| | 36360319 Beiträge an Fäger (Ferienpass) | 200.00 | 14'900.00 | 2'500.00 |
| | 36360320 Private Kindertagesstätten (Kitas) | 136'375.00 | 140'000.00 | 234'787.20 |
| | 36360321 Dachverband offene Kinderarbeit (DOK) | 2'257'366.20 | 2'273'950.00 | 2'118'959.20 |
| | 36360323 Nachzahlungen Abgeltungen | 0.00 | 7'000.00 | 401.00 |
| | 36360327 Verein leolea (Tageseltern) | 1'045'313.42 | 1'099'000.00 | 1'070'292.48 |
| | 36360330 FKS Spielgruppen Region Bern | 151'571.00 | 151'571.00 | 151'571.00 |
| | 36360331 Junge Bühne Bern | 65'000.00 | 40'000.00 | 25'000.00 |
| | 36360332 Kinderleporello | 10'000.00 | 10'000.00 | 0.00 |
| | 36360333 Zauberlaterne | 15'000.00 | 15'000.00 | 0.00 |
| | 36360334 Schlachthaus | 25'000.00 | 0.00 | 25'000.00 |
| | 36360335 Beitrag Kidswest | 60'000.00 | 60'000.00 | 60'000.00 |
| | 36360337 Beitrag Westwind | 55'000.00 | 60'000.00 | 93'900.00 |
| | 36360338 Jugendkulturpauerschale | 59'789.20 | 100'000.00 | 0.00 |
| | 36360339 Jugend- und Kulturzentrum Gaskessel | 463'240.00 | 490'420.00 | 462'616.00 |
| | 36360340 Trägerverein für offene Jugendarbeit (TOJ) | 2'231'863.00 | 2'258'977.00 | 1'896'254.40 |
| | 36360351 Aufgabenhilfe | 292'000.00 | 292'000.00 | 292'000.00 |
| | 36360352 Ludothek Bern-West | 19'201.75 | 21'200.00 | 19'171.75 |
| | 36360357 Mitgliederbeiträge | 34'050.60 | 19'150.00 | 17'789.70 |
| | 36360359 Förderung des Jugendsportes | 232'619.00 | 240'000.00 | 163'739.85 |
| | 36360360 Verein Berner Feriensportlager Fiesch | 270'000.00 | 250'000.00 | 250'000.00 |
| | 36360361 Musikschule Konservatorium Bern | 3'252'487.25 | 3'220'000.00 | 3'128'000.00 |
| | 36360362 Stiftung Kornhausbibliothek | 3'140'000.00 | 3'140'000.00 | 3'140'000.00 |
| | 36360364 Sportvereine und Sportveranstaltungen | 298'591.25 | 299'500.00 | 313'465.05 |
| | 36360366 Betriebsbeitrag SpoHaWe AG | 245'000.00 | 245'000.00 | 280'000.00 |
| | 36360378 Beitrag an Standplatz Buech | 30'000.00 | 30'000.00 | 30'000.00 |
| | 36360379 Beitrag Internetcafé Power Point | 25'000.00 | 25'000.00 | 25'000.00 |
| | 36360380 Alkistübli | 276'852.30 | 282'468.20 | 274'170.85 |
| | 36360381 Verein Schuldensanierung | 60'000.00 | 60'000.00 | 60'000.00 |

11.5.2 ÜBERSICHT ÜBER DIE EIGENEN BEITRÄGE

| | | Nettokosten | | |
|-------------|--------------------------------------------------------------------------------------------------|------------------|----------------------|----------------------|
| | | Rechnung 2019 | Budget 2019 | Rechnung 2018 |
| 0 | kein Leistungsvertrag | | | |
| 1 | mit einjährigem Leistungsvertrag | | | |
| 2 | mit mehrjährigem Leistungsvertrag | | | |
| * | lastenausgleichsberechtigt | | | |
| | 36360382 Kulturlegi | 0 | 60'000.00 | 60'000.00 |
| | 36370000 Beiträge an private Haushalte | 0 | 174'324.22 | 78'608.05 |
| | 36370304 Auslagen für Betreute | 0 | 109'952.80 | 134'803.90 |
| | 36370305 Geschenke, Mitgliederbeiträge | 0 | 425.55 | 706.20 |
| | 36370306 Unterstützungen nach SKOS-Richtlinien | 0 | 35'006'731.40 | 35'013'036.15 |
| | 36370307 Mietzinse | 0 | 31'199'274.50 | 30'891'540.10 |
| | 36370308 Medizinalauslagen (inkl. KK-Prämien) | 0 | 27'685'247.36 | 26'755'898.21 |
| | 36370309 Pflegegelder in stat. Einrichtungen | 0 | 12'184'800.95 | 11'050'948.15 |
| | 36370310 Übrige Unterstützungen | 0 | 6'862'003.25 | 7'035'885.40 |
| | 36370312 Alimentenbevorschussung laut kt. Gesetz | 0 | 2'862'634.55 | 2'981'883.38 |
| | 36370313 Aufwendungen Sozialhilfe Asylbereich | 0 | 4'750'922.37 | 5'306'896.75 |
| | 36370314 Aufw. Arbeitsintegration Asylbereich | 0 | 166'441.46 | 304'212.13 |
| | 36370315 Stipendien für Musikunterricht | 0 | 278'849.70 | 287'445.00 |
| | 36370319 Kulturvermittlung/-pädagogik | 0 | 215'402.00 | 175'666.85 |
| | 36370322 Ablieferung Alimentenvermittlung | 0 | 1'208'857.25 | 1'153'861.80 |
| | 36370323 Betreuungsgutscheine | 1 | 28'508'307.25 | 26'732'785.95 |
| | 36370324 Ausbildungsbeiträge in Tagesstätten | 0 | 323'016.45 | 296'756.80 |
| 1500 | DIREKTION FÜR TIEFBAU, VERKEHR UND STADTGRÜN | | 37'432'536.50 | 36'429'579.69 |
| | 36310501 Beitrag ÖV an Kanton | 0 | 34'230'464.00 | 34'232'997.35 |
| | 36320000 Beiträge an Gemeinden | 0 | 135'892.65 | 135'022.15 |
| | 36320000 Beiträge an Gemeinden, Entnahmen aus Spezialfinanzierung Planungsmehrwertabschöpfung | 0 | 2'322'710.00 | 0.00 |
| | 36340000 Beiträge an öffentliche Unternehmen | 0 | 0.00 | 0.00 |
| | 36340501 Verbilligung Seniorenabos EL-Bezüger | 0 | 574'467.95 | 607'351.04 |
| | 36340502 Betriebsdefizit Nachtlinien | 0 | 95'003.30 | 106'170.55 |
| | 36360000 Beiträge an private Organisationen | 0 | 7'239.00 | 5'214.00 |
| | 36360501 Beiträge an Elfenauaktivitäten | 0 | 40'000.00 | 40'000.00 |
| | 36360502 Berner Wanderwege, Beitrag | 0 | 26'759.60 | 28'495.80 |
| 1600 | DIREKTION FÜR FINANZEN, PERSONAL UND INFORMATIK | | 5'298'469.00 | 5'322'966.00 |
| | 36320601 Ev. Ref. Kirchgde., bürg. Geläute | 0 | 11'500.00 | 11'500.00 |
| | 36360604 KV Bern, Rechtsauskunftsstelle | 0 | 2'000.00 | 2'000.00 |
| | 36360605 Gewerkschaftsbund, Rechtsauskunftsstelle | 0 | 6'000.00 | 6'000.00 |
| | 36360606 Berner Münster-Stiftung | 0 | 750'000.00 | 750'000.00 |
| | 36360612 Schweizerisches Alpines Museum | 0 | 50'993.00 | 50'993.00 |
| | 36360616 Jugendherberge Defizitgarantie | 0 | 132'256.25 | 134'000.00 |
| | 36360617 Pfadfinderorganisation Mietzinselass | 0 | 5'065.20 | 5'123.75 |
| | 36360631 Bern Tourismus, Übernachtungsabgabe ¹ | 0 | 2'390'028.40 | 2'351'893.35 |
| | 36360632 BERNMOBIL, Bern Ticket ¹ | 0 | 1'395'940.50 | 1'364'940.00 |
| | 36360633 beco, Beherbergungsabgabe ¹ | 0 | 240'185.65 | 827'451.90 |
| | 36360634 Tierheim Oberbottigen | 0 | 14'500.00 | 14'500.00 |
| | 36380000 Entwicklungszusammenarbeit, hum. Hilfe | 2 | 200'000.00 | 150'000.00 |
| | 36380000 Entwicklungszusammenarbeit, Nothilfe | 0 | 100'000.00 | 97'380.45 |

¹ Die Stadt fungiert als Inkassostelle und leitet die vereinnahmten Beiträge weiter.

11.6 Gewährleistungsspiegel

| Direktion | Name der Empfängers/ Vertragspartner | Rechtsbeziehung | Angaben zu den gesicherten Leistungen (Art, Betrag, Verfall, Zinsangaben usw.) | Bewertung in Mio. Franken | Zahlungs- ströme im Berichtsjahr in Mio. Franken | Spezifische zusätzliche Angaben |
|----------------------------------------------------------------|----------------------------------------------------------------------------|-------------------------------------------------------------------------------------------------------------|--------------------------------------------------------------------------------------------------------------------------------------------------------|------------------------------|-----------------------------------------------------------|---------------------------------------------------------------------------------------------------------------------------------------------------------------------------------------------------------------------------------------------------------------------------------------------------------------------------------------------------------------------------------------------------------------------------------------------------------------------------------------------------------------------------------------------------------------|
| Privatrechtliche Unternehmen (nach OR/ZGB) | | | | | | |
| FPI | Gurtenbahn Bern AG | Vertrag, SRB 135 vom 4. April 2002 | Subsidäre Ausfallhaftung | 0.675 | keine | |
| Öffentlich-rechtliche Unternehmen (nach Gemeindegesetz) | | | | | | |
| | keine | | | | | |
| Öffentlich-rechtliche Verträge | | | | | | |
| | Personalvorsorgekasse der Stadt Bern (PVK) - Unterdeckung: | Leistungsgarantie gemäss Art. 11 Abs. 2 des Personal- vorsorgereglements (PVR) | Unterdeckung gesamt Subsidäre Forderung gegenüber ewb, BERNMOBIL und andere stadtnahe angeschlossene Betriebe Garantie durch Stadt (netto) | 80.079 -30.100 49.979 | | Deckungsgrad per 31.12.2019: 96.91 % (Vorjahr 90.95 %) Die Verwaltungskommission (VK) der PVK hat mit Beschluss vom 29.11.2013 Massnahmen eingeleitet, welche die Ausfinanzierung der PVK über die nächsten 40 Jahre sicherstellen sollen. Die Arbeitgeberinnen beteiligen sich an der Behebung der Unterdeckung, indem sie das fehlende Deckungskapital verzinsen. Die Höhe der Beteiligung ist zum aktuellen Zeitpunkt nicht genau bezifferbar und wird von der VK jährlich für das darauf folgende Rechnungsjahr festgelegt. |
| Weitere Verpflichtungen (Altlasten, Leasing usw.) | | | | | | |
| GuB | Alt-Gemeinderätinnen und Alt- Gemeinderäte | Reglement über die Nicht- wiederwahl und Altersvorsorge der Mitglieder des Gemeinderates | Kapitalisierung der Ruheleistungen bis Alter 63 | 2.370 | 0.425 | |
| BSS | Direktion Gesundheit, Soziales und Integration (GSI) des Kanton Bern | Leistungsvertrag Neustrukturierung im Asyl- und Flüchtlingsbereich im Kanton Bern (NA-BE) | Restrisiko (worst case), falls Leistungsvertrag nicht kostendeckend erfüllt werden kann | 3.360 | 0.000 | Der Stadtrat hat mit SRB 2020-74 vom 13. Februar 2020 einen Verpflichtungskredit über 3,36 Mio. Franken für die Risikoabdeckung genehmigt |
| TVS | Schweizerische Bundesbahnen AG | Gleisunterwerfung Wylerfeld: Ersatz der Überführung Stauffacherstrasse | Davon 5.450 Mio. Fr. unbestritten | 13.740 | 0.000 | Eisenbahnrechtliches Anstandsverfahren gem. Artikel 40 Absatz 2 des Eisenbahngesetzes vom 20. Dezember 1957 (EBG; SR 742.101) |
| TVS | Schweizerische Bundesbahnen AG | Gleisunterwerfung Wylerfeld: Ersatz des Siedlungsent- wässerungskanal Wylerguet- Winkelriedstrasse | Kostenbeteiligung bestritten | 7.341 | 0.000 | Betrifft Sonderrechnung Stadtentwässerung |
| FPI | Credit Suisse | Rahmen-Leasingvertrag | | 0.389 | 0.333 | Kopiergeräte interne und externe Kunden LB |
| FPI | René Faigle AG | Leasingverträge | | 2.787 | 0.416 | Gesamtstädtisches Druckerkonzept |
| FPI | TA Triumph-Adler Visinfo AG | Leasingverträge gem. GRB 2013- 1267 vom 18.9.2013 | | 0.000 | 0.359 | Gesamtstädtisches Druckerkonzept |

11.7.1 Anlagespiegel Allgemeiner Haushalt

FINANZVERMÖGEN

| | | Anschaffungskosten | | | | | kumulierte Wertberichtigungen | | | | | Buchwerte | | |
|------------|------------------------------------|-----------------------|---------------------|--------------------------|---------------------|-----------------------|-------------------------------|-------------------------------|--------------|---------------------|----------------------|-----------------------|-----------------------------|-------------------------|
| | | Anlagewert | Zuwachs/ Zugänge | Abgänge / Korrekturen | Um- gliederungen | Anlagewert | Stand per | Dauernde Wert- minderungen | Aufwertungen | Um- gliederungen | Stand per | Buchwert netto | davon Anlagen in Leasing | Versicherungs- werte |
| | | 01.01.2019 | 2019 | 2019 | 2019 | 31.12.2019 | 01.01.2019 | 2019 | 2019 | 2019 | 31.12.2019 | 31.12.2019 | 31.12.2019 | 31.12.2019 |
| 108 | Sachanlagen Finanzvermögen | 120'671'515.06 | 2'506'706.79 | - | - | 123'178'221.85 | -3'475'002.23 | - | - | - | -3'475'002.23 | 119'703'219.62 | - | - |
| 1080 | Grundstücke unüberbaut | 25'382'154.00 | | | | 25'382'154.00 | -57'688.00 | | | | -57'688.00 | 25'324'466.00 | | |
| 1084 | Gebäude Finanzvermögen (entwidmet) | 3'417'314.23 | | | | 3'417'314.23 | -3'417'314.23 | | | | -3'417'314.23 | - | | |
| 1086 | Mobilien des Finanzvermögens | - | | | | - | - | | | | - | - | | |
| 1087 | Anlagen im Bau Finanzvermögen | - | | | | - | - | | | | - | - | | |
| 1089 | Übrige Sachanlagen FV | 91'872'046.83 | 2'506'706.79 | | | 94'378'753.62 | - | | | | - | 94'378'753.62 | | |

VERWALTUNGSVERMÖGEN

| | | Anschaffungskosten | | | | | Kumulierte Wertberichtigungen | | | | | Buchwerte | | |
|------------|----------------------------------------|-------------------------|-----------------------|--------------------------|---------------------|-------------------------|-------------------------------|-------------------------------|----------------------------------------------|------------------------------------|------------------------|-------------------------|-----------------------------|-------------------------|
| | | Anlagewert | Zuwachs/ Zugänge | Abgänge / Korrekturen | Um- gliederungen | Anlagewert | Stand per | Planmässige Abschreibungen | Ausserplan- planmässige Abschreibungen | Wertkorrekturen/ Umgliederungen | Stand per | Buchwert netto | davon Anlagen in Leasing | Versicherungs- werte |
| | | 01.01.2019 | 2019 | 2019 | 2019 | 31.12.2019 | 01.01.2019 | 2019 | 2019 | 2019 | 31.12.2019 | 31.12.2019 | 31.12.2019 | 31.12.2019 |
| 140 | Sachanlagen Verwaltungsvermögen | 962'944'222.16 | 105'255'746.10 | -3'333'771.45 | -480'776.45 | 1'064'385'420.36 | -143'213'327.00 | -39'944'306.53 | -219'288.87 | - | -183'376'922.40 | 881'008'497.96 | - | - |
| 1400 | Grundstücke ungebaut | 1'652'635.38 | | | 6'500.65 | 1'659'136.03 | - | | | | - | 1'659'136.03 | | |
| 1401 | Strassen/Verkehrswege | 32'131'501.33 | 574'825.10 | | 1'672'417.49 | 34'378'743.92 | -3'826'533.33 | -1'141'788.59 | | | -4'968'321.92 | 29'410'422.00 | | |
| 1402 | Wasserbau | 189'573.85 | 9'718.00 | | | 199'291.85 | -39'847.85 | -8'778.00 | | | -48'625.85 | 150'666.00 | | |
| 1403 | Tiefbauten übrige | 35'694'796.17 | 545'177.75 | -2'626'832.45 | 134'411.25 | 33'747'552.72 | -3'335'472.17 | -878'255.55 | | | -4'213'727.72 | 29'533'825.00 | | |
| 1404 | Hochbauten | 689'740'581.59 | 2'186'060.00 | | 121'785'269.13 | 813'711'910.72 | -111'176'701.06 | -29'947'243.52 | -219'288.87 | 1'374.00 | -141'341'859.45 | 672'370'051.27 | | |
| 1405 | Waldungen/Alpen | - | | | | - | - | | | | - | - | | |
| 1406 | Mobilien | 26'915'682.68 | 5'499'681.44 | | 3'172'298.83 | 35'587'662.95 | -8'192'958.47 | -3'444'305.60 | | 3'686.00 | -11'633'578.07 | 23'954'084.88 | | |
| 1407 | Anlagen im Bau | 136'189'691.77 | 94'376'053.88 | -706'939.00 | -129'920'967.32 | 99'937'839.33 | - | - | | | - | 99'937'839.33 | | |
| 1409 | Übrige Sachanlagen (ohne 14099) | 40'429'759.39 | 2'064'229.93 | | 2'669'293.52 | 45'163'282.84 | -16'641'814.12 | -4'523'935.27 | | -5'060.00 | -21'170'809.39 | 23'992'473.45 | | |
| 142 | Immaterielle Anlagen VV | 28'603'366.93 | 19'629'305.16 | - | 480'776.45 | 48'713'448.54 | -13'506'977.85 | -8'534'665.26 | - | - | -22'041'643.11 | 26'671'805.43 | - | - |
| 1420 | Software | 18'690'753.62 | 17'700'041.13 | | | 36'390'794.75 | -10'046'180.89 | -7'268'967.43 | | | -17'315'148.32 | 19'075'646.43 | | |
| 1421 | Lizenzen, Nutzungs- und Markenrechte | - | | | | - | - | - | | | - | - | | |
| 1429 | Übrige immaterielle Anlagen | 9'912'613.31 | 1'929'264.03 | | 480'776.45 | 12'322'653.79 | -3'460'796.96 | -1'265'697.83 | | | -4'726'494.79 | 7'596'159.00 | | |
| 144 | Darlehen VV | 11'427'736.45 | - | -96'372.55 | - | 11'331'363.90 | - | - | - | - | - | 11'331'363.90 | - | - |
| 1441-1447 | Darlehen | 11'427'736.45 | | -96'372.55 | | 11'331'363.90 | | | | | | 11'331'363.90 | | |
| 145 | Beteiligungen VV | 168'657'284.41 | - | -297'700.00 | - | 168'359'584.41 | - | - | - | - | - | 168'359'584.41 | - | - |
| 1452-1456 | Beteiligungen | 168'657'284.41 | | -297'700.00 | | 168'359'584.41 | | | | | | 168'359'584.41 | | |
| 146 | Investitionsbeiträge VV | 4'963'444.58 | 2'683'951.58 | - | - | 7'647'396.16 | -163'752.58 | -201'060.58 | - | - | -364'813.16 | 7'282'583.00 | - | - |
| 1460-1469 | Investitionen | 4'963'444.58 | 2'683'951.58 | | | 7'647'396.16 | -163'752.58 | -201'060.58 | | | -364'813.16 | 7'282'583.00 | | |
| | Total Verwaltungsvermögen HRM2 | 1'176'596'054.53 | 127'569'002.84 | -3'727'844.00 | - | 1'300'437'213.37 | -156'884'057.43 | -48'680'032.37 | -219'288.87 | - | -205'783'378.67 | 1'094'653'834.70 | - | - |
| | Verwaltungsvermögen HRM1 | 259'112'258.38 | - | - | - | 259'112'258.38 | -107'730'149.62 | -21'626'019.24 | - | - | -129'356'168.86 | 129'756'089.52 | - | - |
| 14099 | Übrige Sachanlagen | 259'112'258.38 | | | | 259'112'258.38 | -107'730'149.62 | -21'626'019.24 | | | -129'356'168.86 | 129'756'089.52 | | |
| 14 | Total Verwaltungsvermögen | 1'435'708'312.91 | 127'569'002.84 | -3'727'844.00 | - | 1'559'549'471.75 | -264'614'207.05 | -70'306'051.61 | -219'288.87 | - | -335'139'547.53 | 1'224'409'924.22 | - | - |

11.7.2 Anlagespiegel Sonderrechnungen

FINANZVERMÖGEN

| | | Anschaffungskosten | | | | | Kumulierte Wertberichtigungen | | | | | Buchwerte | | |
|------------|------------------------------------|-------------------------|----------------------|--------------------------|-----------------------|-------------------------|-------------------------------|-------------------------------|-------------------------|----------------------|-----------------------|-------------------------|-----------------------------|-------------------------|
| | | Anlagewert | Zuwachs/ Zugänge | Abgänge / Korrekturen | Um- gliederungen | Anlagewert | Stand per | Dauernde Wert- minderungen | Auf- und Abwertungen | Um- gliederungen | Stand per | Buchwert netto | davon Anlagen in Leasing | Versicherungs- werte |
| | | 01.01.2019 | 2019 | 2019 | 2019 | 31.12.2019 | 01.01.2019 | 2019 | 2019 | 2019 | 31.12.2019 | 31.12.2019 | 31.12.2019 | 31.12.2019 |
| 108 | Sachanlagen Finanzvermögen | 1'033'717'838.62 | 46'061'565.78 | -5'018'727.20 | -10'808'065.93 | 1'063'952'611.27 | 321'554'733.18 | -8'483'705.31 | 1'816'947.37 | 10'808'065.93 | 325'696'041.17 | 1'389'648'652.44 | - | - |
| 1080 | Grundstücke unüberbaut | 360'400'324.09 | 2'807.00 | -410'000.00 | -1'657'626.22 | 358'335'504.87 | 63'943'500.88 | | 17'655'868.41 | | 81'599'369.29 | 439'934'874.16 | | |
| 1084 | Gebäude Finanzvermögen (entwidmet) | 617'820'005.33 | 14'674'800.00 | -1'000'000.00 | 25'235'504.83 | 656'730'310.16 | 263'324'113.07 | | -15'838'921.04 | | 247'485'192.03 | 904'215'502.19 | | |
| 1086 | Mobilien des Finanzvermögens | - | - | - | - | - | - | - | - | - | - | - | - | - |
| 1087 | Anlagen im Bau Finanzvermögen | 55'497'509.20 | 31'383'958.78 | -3'608'727.20 | -34'385'944.54 | 48'886'796.24 | -5'712'880.77 | -8'483'705.31 | | 10'808'065.93 | -3'388'520.15 | 45'498'276.09 | | |
| 1089 | Übrige Sachanlagen FV | - | - | - | - | - | - | - | - | - | - | - | - | - |

VERWALTUNGSVERMÖGEN

| | | Anschaffungskosten | | | | | Kumulierte Wertberichtigungen | | | | | Buchwerte | | |
|------------|----------------------------------------|-----------------------|---------------------|--------------------------|---------------------|-----------------------|-------------------------------|-------------------------------|------------------------------------------|------------------------------------|-----------------------|-----------------------|-----------------------------|-------------------------|
| | | Anlagewert | Zuwachs/ Zugänge | Abgänge / Korrekturen | Um- gliederungen | Anlagewert | Stand per | Planmässige Abschreibungen | Ausser- planmässige Abschreibungen | Wertkorrekturen/ Umgliederungen | Stand per | Buchwert netto | davon Anlagen in Leasing | Versicherungs- werte |
| | | 01.01.2019 | 2019 | 2019 | 2019 | 31.12.2019 | 01.01.2019 | 2019 | 2019 | 2019 | 31.12.2019 | 31.12.2019 | 31.12.2019 | 31.12.2019 |
| 140 | Sachanlagen Verwaltungsvermögen | 77'813'723.34 | 4'593'685.89 | - | - | 82'407'409.23 | -9'343'063.20 | -2'596'816.71 | - | - | -11'939'879.91 | 70'467'529.32 | - | - |
| 1400 | Grundstücke ungebaut | - | - | - | - | - | - | - | - | - | - | - | - | - |
| 1401 | Strassen/Verkehrswege | - | - | - | - | - | - | - | - | - | - | - | - | - |
| 1402 | Wasserbau | - | - | - | - | - | - | - | - | - | - | - | - | - |
| 1403 | Tiefbauten übrige | 16'521'179.24 | 900'769.45 | | 2'743'865.00 | 20'165'813.69 | -423'065.52 | -341'986.43 | | -765'051.95 | 19'400'761.74 | | | |
| 1404 | Hochbauten | 30'840'081.89 | | | | 30'840'081.89 | -6'007'281.63 | -1'231'675.00 | | -7'238'956.63 | 23'601'125.26 | | | |
| 1405 | Waldungen/Alpen | - | - | - | - | - | - | - | - | - | - | - | - | - |
| 1406 | Mobilien | 9'246'928.41 | 310'583.56 | | 83'693.55 | 9'641'205.52 | -2'745'145.05 | -964'120.28 | | -3'709'265.33 | 5'931'940.19 | | | |
| 1407 | Anlagen im Bau | 20'615'161.80 | 3'382'332.88 | | -2'827'558.55 | 21'169'936.13 | - | - | | - | 21'169'936.13 | | | |
| 1409 | Übrige Sachanlagen (ohne 14099) | 590'372.00 | | | | 590'372.00 | -167'571.00 | -59'035.00 | | -226'606.00 | 363'766.00 | | | |
| 142 | Immaterielle Anlagen VV | 3'259'118.40 | 554'528.65 | - | - | 3'813'647.05 | -1'254'033.00 | -440'760.75 | - | - | -1'694'793.75 | 2'118'853.30 | - | - |
| 1420 | Software | 323'659.18 | 125'900.20 | | | 449'559.38 | -291'325.78 | -75'542.30 | | -366'868.08 | 82'691.30 | | | |
| 1421 | Lizenzen, Nutzungs- und Markenrechte | - | - | - | - | - | - | - | - | - | - | - | - | - |
| 1429 | Übrige immaterielle Anlagen | 2'935'459.22 | 428'628.45 | | | 3'364'087.67 | -962'707.22 | -365'218.45 | | -1'327'925.67 | 2'036'162.00 | | | |
| 144 | Darlehen VV | - | - | - | - | - | - | - | - | - | - | - | - | - |
| 1441-1447 | Darlehen | - | - | - | - | - | - | - | - | - | - | - | - | - |
| 145 | Beteiligungen VV | 45'950'000.00 | - | - | - | 45'950'000.00 | - | - | - | - | 45'950'000.00 | - | - | |
| 1452-1456 | Beteiligungen | 45'950'000.00 | | | | 45'950'000.00 | | | | | 45'950'000.00 | | | |
| 146 | Investitionsbeiträge VV | - | - | - | - | - | - | - | - | - | - | - | - | - |
| 1460-1469 | Investitionen | - | - | - | - | - | - | - | - | - | - | - | - | - |
| | Total Verwaltungsvermögen HRM2 | 127'022'841.74 | 5'148'214.54 | - | - | 132'171'056.28 | -10'597'096.20 | -3'037'577.46 | - | - | -13'634'673.66 | 118'536'382.62 | - | - |
| | Verwaltungsvermögen HRM1 | 10'356'534.95 | - | - | - | 10'356'534.95 | -4'548'532.51 | -829'721.62 | - | - | -5'378'254.13 | 4'978'280.82 | - | - |
| 14099 | Übrige Sachanlagen | 10'356'534.95 | | | | 10'356'534.95 | -4'548'532.51 | -829'721.62 | | | -5'378'254.13 | 4'978'280.82 | | |
| 14 | Total Verwaltungsvermögen | 137'379'376.69 | 5'148'214.54 | - | - | 142'527'591.23 | -15'145'628.71 | -3'867'299.08 | - | - | -19'012'927.79 | 123'514'663.44 | - | - |

11.7.3 Anlagespiegel Gesamthaushalt (Allgemeiner Haushalt und Sonderrechnungen)

FINANZVERMÖGEN

| | | Anschaffungskosten | | | | | Kumulierte Wertberichtigungen | | | | | Buchwerte | | |
|-----|--------------------------------------|-------------------------|----------------------|--------------------------|-----------------------|-------------------------|-------------------------------|-------------------------------|---------------------|----------------------|-----------------------|-------------------------|-----------------------------|--------------------------------------|
| | | Anlagewert | Zuwachs/ Zugänge | Abgänge / Korrekturen | Um- gliederungen | Anlagewert | Stand per | Dauernde Wert- minderungen | Aufwertungen | Um- gliederungen | Stand per | Buchwert netto | davon Anlagen in Leasing | Versicherungs- werte ¹ |
| | | 01.01.2019 | 2019 | 2019 | 2019 | 31.12.2019 | 01.01.2019 | 2019 | 2019 | 2019 | 31.12.2019 | 31.12.2019 | 31.12.2019 | 31.12.2019 |
| 108 | Finanzvermögen Gesamtrechnung | 1'154'389'353.68 | 48'568'272.57 | -5'018'727.20 | -10'808'065.93 | 1'187'130'833.12 | 318'079'730.95 | -8'483'705.31 | 1'816'947.37 | 10'808'065.93 | 322'221'038.94 | 1'509'351'872.06 | - | 1'144'576'700.00 |
| 108 | Finanzvermögen Allgemeiner Haushalt | 120'671'515.06 | 2'506'706.79 | - | - | 123'178'221.85 | -3'475'002.23 | - | - | - | -3'475'002.23 | 119'703'219.62 | - | - |
| 108 | Finanzvermögen Sonderrechnungen | 1'033'717'838.62 | 46'061'565.78 | -5'018'727.20 | -10'808'065.93 | 1'063'952'611.27 | 321'554'733.18 | -8'483'705.31 | 1'816'947.37 | 10'808'065.93 | 325'696'041.17 | 1'389'648'652.44 | - | - |

¹⁾ davon GVB 1'135'076'700.00
davon Mobiliar 9'500'000.00

VERWALTUNGSVERMÖGEN

| | | Anschaffungskosten | | | | | Kumulierte Wertberichtigungen | | | | | Buchwerte | | |
|----|-----------------------------------------------|-------------------------|-----------------------|--------------------------|---------------------|-------------------------|-------------------------------|-------------------------------|------------------------------------------|------------------------------------|------------------------|-------------------------|-----------------------------|--------------------------------------|
| | | Anlagewert | Zuwachs/ Zugänge | Abgänge / Korrekturen | Um- gliederungen | Anlagewert | Stand per | Planmässige Abschreibungen | Ausser- planmässige Abschreibungen | Wertkorrekturen/ Umgliederungen | Stand per | Buchwert netto | davon Anlagen in Leasing | Versicherungs- werte ² |
| | | 01.01.2019 | 2019 | 2019 | 2019 | 31.12.2019 | 01.01.2019 | 2019 | 2019 | 2019 | 31.12.2019 | 31.12.2019 | 31.12.2019 | 31.12.2019 |
| 14 | Verwaltungsvermögen Gesamtrechnung | 1'573'087'689.60 | 132'717'217.38 | -3'727'844.00 | - | 1'702'077'062.98 | -279'759'835.76 | -74'173'350.69 | -219'288.87 | - | -354'152'475.32 | 1'347'924'587.66 | - | 2'530'213'300.00 |
| 14 | Verwaltungsvermögen Allgemeiner Haushalt | 1'435'708'312.91 | 127'569'002.84 | -3'727'844.00 | - | 1'559'549'471.75 | -264'614'207.05 | -70'306'051.61 | -219'288.87 | - | -335'139'547.53 | 1'224'409'924.22 | - | - |
| 14 | Verwaltungsvermögen Sonderrechnungen | 137'379'376.69 | 5'148'214.54 | - | - | 142'527'591.23 | -15'145'628.71 | -3'867'299.08 | - | - | -19'012'927.79 | 123'514'663.44 | - | - |

²⁾ davon GVB 2'122'463'300.00
davon Mobiliar 407'750'000.00

11.7.4 Abschreibungssätze nach HRM2 (Anhang 2 der Gemeindeverordnung)

| Anlage-klasse | Bezeichnung | Nutzungs-dauer Jahre | Abschreibungs-satz in % |
|---------------|---------------------------------------------------------------|----------------------|-------------------------|
| 14000 | Grundstücke (unbebaut) | keine | 0 |
| 14010 | Strassen/Verkehrswege | | |
| | Strassen | 40 | 2.5 |
| | Naturstrassen | 10 | 10 |
| | Strassenanlagen | 20 | 5 |
| 14020 | Wasserbau | | |
| | Stein- und Betonverbauung | 50 | 2 |
| | Holz- und Lebendverbauung | 20 | 5 |
| 14030 | Übrige Tiefbauten | | |
| | Spezialbauwerke | 25 | 4 |
| | Bauten im Wasser | 15 | 6.66 |
| | übrige Tiefbauten | 40 | 2.5 |
| 14032 | Tiefbauten Abwasserentsorgung (Sonderrechnung) | | |
| | Kanalisationen | 80 | 1.25 |
| | Spezialbauwerke | 50 | 2 |
| | Abwasserreinigungsanlagen | 33 1/3 | 3 |
| 14033 | Übrige Tiefbauten Abfallbeseitigung (Sonderrechnung) | 40 | 2.5 |
| 14040 | Hochbauten | | |
| | Schulhaus | 25 | 4 |
| | Kindergarten | 25 | 4 |
| | Mehrzweckhalle | 25 | 4 |
| | Turnhalle | 33 1/3 | 3 |
| | Schwimmbad / Eissportanlage | 25 | 4 |
| | Hallenbad | 25 | 4 |
| | Öffentliche Toilette | 25 | 4 |
| | Kirchgemeindehaus | 25 | 4 |
| | Gemeindehaus | 33 1/3 | 3 |
| | Zivilschutzanlage | 33 1/3 | 3 |
| | Werkhof | 40 | 2.5 |
| | Feuerwehrmagazin | 40 | 2.5 |
| | Tiefgarage | 40 | 2.5 |
| | Schlachthof | 40 | 2.5 |
| | Schiessanlage | 40 | 2.5 |
| | Abfallsammelstelle | 40 | 2.5 |
| | Kirche, Pfarrhaus | 40 | 2.5 |
| | Kulturbauten / Denkmäler | 33 1/3 | 3 |
| | Konzert- und Theatersäle | 25 | 4 |
| | Abdankungshalle / Krematorium | 40 | 2.5 |
| | übrige | 25 | 4 |
| 14043 | Hochbauten Abfallbeseitigung (Sonderrechnung) | | |
| | Werkhof/Abfallsammelstelle | 40 | 2.5 |
| | übrige | 25 | 4 |
| 14050 | Waldungen, Alpen | 40 | 2.5 |
| 14060 | Mobilien VV | | |
| | Mobilien, Maschinen, Fahrzeuge | 10 | 10 |
| | Spezial- und Tanklöschfahrzeuge | 20 | 5 |
| 14062 | Mobilien VV Abwasserentsorgung (Sonderrechnung) | 10 | 10 |
| 14063 | Mobilien VV Abfallbeseitigung (Sonderrechnung) | 10 | 10 |
| 14070 | Anlagen im Bau | keine | 0 |
| 14072 | Anlagen im Bau Abwasserentsorgung (Sonderrechnung) | keine | 0 |
| 14073 | Anlagen im Bau Abfallbeseitigung (Sonderrechnung) | keine | 0 |
| 14090 | Übrige Sachanlagen | 10 | 10 |
| 14092 | Übrige Sachanlagen Abwasserentsorgung (Sonderrechnung) | 10 | 10 |
| 14093 | Übrige Sachanlagen Abfallbeseitigung (Sonderrechnung) | 10 | 10 |
| 14200 | Informatik (Hard- und Software) | 5 | 20 |
| 14202 | Informatik Abwasserentsorgung (Sonderrechnung) | 5 | 20 |
| 14203 | Informatik Abfallbeseitigung (Sonderrechnung) | 5 | 20 |
| 14290 | Immaterielle Vermögenswerte | | |
| | Orts- und Regionalplanungen sowie übrige Planungen | 10 | 10 |
| | Übrige immaterielle Anlagen | 5 | 20 |
| 14292 | Immaterielle Vermögenswerte Abwasserentsorgung (SR) | | |
| | Orts- und Regionalplanungen sowie übrige Planungen | 10 | 10 |
| | Übrige immaterielle Anlagen | 5 | 20 |
| 14293 | Immaterielle Vermögenswerte Abfallbeseitigung (SR) | | |
| | Orts- und Regionalplanungen sowie übrige Planungen | 10 | 10 |
| | Übrige immaterielle Anlagen | 5 | 20 |
| 14099 | Verwaltungsvermögen HRM1 | 12 | 8.33 |
| 14099.3 | Verwaltungsvermögen HRM1 Abfallbeseitigung | 12 | 8.33 |

| 11.8.1 Verpflichtungskreditkontrolle | Beschluss | Bruttokredit Fr. | Rechnung 2019 | | Total bis 31.12.2019 | | Saldo Fr. | Abrech- nung 2019 |
|-------------------------------------------------------------------------|-----------|-------------------------|------------------------------------------------|----------------------|------------------------------------------------|-----------------------|-----------------------|-------------------------|
| | | | Ausgaben Fr. | Einnahmen Fr. | Ausgaben Fr. | Einnahmen Fr. | | |
| Zusammenzug Verwaltungsvermögen (ohne Anstalten) | | 1'107'788'543.80 | 136'657'768.34 | -7'274'322.41 | 611'878'136.93 | -72'532'563.12 | 568'442'969.99 | |
| Steuerfinanzierter Haushalt Nettoinvestitionen ¹⁾ | | 1'010'041'680.80 | 131'399'662.90 124'235'231.39 | -7'164'431.51 | 556'529'957.15 487'125'052.33 | -69'404'904.82 | 522'916'628.47 | |
| 1000 Gemeinde und Behörden | | 1'879'300.00 | 158'584.90 | 0.00 | 1'080'910.62 | 0.00 | 798'389.38 | |
| 1100 Präsidialdirektion | | 30'145'000.00 | 1'794'475.58 | -515'123.70 | 48'406'794.60 | -29'185'513.20 | 10'923'718.60 | |
| 1200 Direktion für Sicherheit, Umwelt und Energie | | 19'240'636.80 | 4'157'047.35 | -668'167.11 | 16'170'656.70 | -2'317'661.61 | 5'387'641.71 | |
| 1300 Direktion für Bildung, Soziales und Sport | | 32'198'220.00 | 12'358'481.43 | 0.00 | 16'416'866.40 | -40'000.00 | 15'821'353.60 | |
| 1500 Direktion für Tiefbau, Verkehr und Stadtgrün | | 266'667'900.00 | 24'828'816.54 | -5'274'201.70 | 139'438'463.30 | -29'686'886.18 | 156'916'322.88 | |
| 1600 Direktion für Finanzen, Personal und Informatik | | 18'186'424.00 | 4'931'638.55 | 0.00 | 12'559'953.85 | -142'700.25 | 5'769'170.40 | |
| 1100/140 Hochbau Stadt Bern | | 641'724'200.00 | 83'170'618.55 | -706'939.00 | 322'456'311.68 | -8'032'143.58 | 327'300'031.90 | |
| Sonderrechnungen Nettoinvestitionen | | 977'46'863.00 | 5'258'105.44 5'148'214.54 | -109'890.90 | 55'348'179.78 52'220'521.48 | -3'127'658.30 | 45'526'341.52 | |
| 2820 Tierpark Nettoinvestitionen | | 8'352'000.00 | 2'162'272.93 2'162'272.93 | 0.00 | 4'870'199.78 4'701'578.13 | -168'621.65 | 3'650'421.87 | |
| 2850 TBA, Stadtentwässerung Nettoinvestitionen | | 82'812'000.00 | 2'695'104.90 2'585'214.00 | -109'890.90 | 46'342'209.53 43'573'334.03 | -2'768'875.50 | 39'238'665.97 | |
| 2860 Fonds für Boden- und Wohnbaupolitik Nettoinvestitionen | | 600'000.00 | 71'920.30 71'920.30 | 0.00 | 71'920.30 71'920.30 | 0.00 | 528'079.70 | |
| 2870 Entsorgung + Recycling Nettoinvestitionen | | 5'982'863.00 | 328'807.31 328'807.31 | 0.00 | 4'063'850.17 3'873'689.02 | -190'161.15 | 2'109'173.98 | |
| Zusammenzug Finanzvermögen Nettoanlage | | 406'905'714.50 | 46'061'565.78 41'042'838.58 | -5'018'727.20 | 326'084'688.44 271'671'272.63 | -54'413'415.81 | 135'234'441.87 | |
| 1600 Direktion für Finanzen, Personal und Informatik | | 0.00 | 0.00 | 0.00 | 0.00 | 0.00 | 0.00 | |
| 2860 Fonds für Boden- und Wohnbaupolitik | | 406'905'714.50 | 46'061'565.78 | -5'018'727.20 | 326'084'688.44 | -54'413'415.81 | 135'234'441.87 | |

1) ohne Gruppe 144 (Darlehen) + 145 (Beteiligungen)

| 11.8.1 Verpflichtungskreditkontrolle | Beschluss | Bruttokredit Fr. | Rechnung 2019 | | Total bis 31.12.2019 | | Saldo Fr. | Abrech- nung 2019 |
|--------------------------------------------------------------|----------------------------------|-----------------------|---------------------|--------------------|----------------------|-----------------------|----------------------|-------------------------|
| | | | Ausgaben Fr. | Einnahmen Fr. | Ausgaben Fr. | Einnahmen Fr. | | |
| 1000 Gemeinde und Behörden | | 1'879'300.00 | 158'584.90 | 0.00 | 1'080'910.62 | 0.00 | 798'389.38 | |
| 040 Stadtkanzlei | | 1'529'300.00 | 138'162.25 | 0.00 | 1'057'269.22 | 0.00 | 472'030.78 | |
| I0400011 E-Government Basisinfrastruktur | 15.01.2014 PGR 26.11.2015 STR | 1'195'000.00 | 27'158.50 | | 870'869.45 | | 324'130.55 | |
| I0400012 Ersatz Publikationssoftware SSSB | 17.08.2016 PGR 19.09.2018 GRB | 122'000.00 | 1'558.75 | | 43'253.82 | | 78'746.18 | |
| I0400022 CMIAXIOMA: mobile Sitzungsvorbereitung | 06.06.2018 GRB | 212'300.00 | 109'445.00 | | 143'145.95 | | 69'154.05 | |
| 050 Informationsdienste | | 350'000.00 | 20'422.65 | 0.00 | 23'641.40 | 0.00 | 326'358.60 | |
| I0500002 Intranet 3.0 | 20.09.2018 STR | 350'000.00 | 20'422.65 | | 23'641.40 | | 326'358.60 | |
| 1100 Präsidialdirektion | | 30'145'000.00 | 1'794'475.58 | -515'123.70 | 48'406'794.60 | -29'185'513.20 | 10'923'718.60 | |
| 100 Direktionsstabsdienste / Gleichst. / Rechtsdienst | | 262'000.00 | 9'142.00 | 0.00 | 9'142.00 | 0.00 | 252'858.00 | |
| I1000013 E-Bern / Portalstrategie | 28.08.2019 GRB | 90'000.00 | 0.00 | 0.00 | 0.00 | 0.00 | 90'000.00 | |
| I1000014 Bärm Boost | 28.08.2019 GRB | 75'000.00 | 0.00 | 0.00 | 0.00 | 0.00 | 75'000.00 | |
| I1000015 MILA | 28.08.2019 GRB | 97'000.00 | 9'142.00 | | 9'142.00 | | 87'858.00 | |
| 110 Abteilung Kulturelles | | 19'150'000.00 | 598'308.80 | -185'423.30 | 41'135'691.26 | -28'282'051.40 | 6'296'360.14 | |
| I1100013 Sanierung Stadttheater (Gebäude) | 01.12.2011 GDE 01.12.2011 STR | 19'050'000.00 0.00 | 591'483.30 | -185'423.30 | 41'041'779.96 | -28'282'051.40 | 6'290'271.44 | |
| I1100015 Lagerungssystem Kunstsammlung | 23.11.2016 GRB | 100'000.00 | 6'825.50 | | 93'911.30 | | 6'088.70 | * |
| 120 Denkmalpflege | | 1'100'000.00 | 0.00 | -50'000.00 | 1'198'886.98 | -100'000.00 | 1'113.02 | |
| I1200006 Überarbeitung Bauinventare | 21.12.2011 PGR 18.12.2012 STR | 1'100'000.00 | | -50'000.00 | 1'198'886.98 | -100'000.00 | 1'113.02 | |
| 130 Aussenbeziehungen / Statistik | | 430'000.00 | 144'397.95 | -137'125.00 | 144'397.95 | -137'125.00 | 422'727.05 | |
| I1300001 Aufnahme Fusionsabklärungen | 28.02.2019 STR | 430'000.00 | 144'397.95 | -137'125.00 | 144'397.95 | -137'125.00 | 422'727.05 | |
| 170 Stadtplanungsamt | | 9'203'000.00 | 1'042'626.83 | -142'575.40 | 5'918'676.41 | -666'336.80 | 3'950'660.39 | |
| I170-035 ESP Wankdorf, Projektorganisation | 12.12.2001 PGR 15.11.2018 STR | 920'000.00 | 14'128.65 | | 536'778.40 | | 383'221.60 | |
| I170-044 Planung Gaswerkareal Neugestaltung | 13.09.2000 GRB | 100'000.00 | | | 45'023.85 | -10'950.00 | 54'976.15 | |
| I1700019 Anpassung der BO an die BMBV | 02.04.2014 GRB | 80'000.00 | 1'674.50 | | 78'728.81 | | 80'000.00 | |
| I1700031 Planung Schützenmatte-Bollwerk-Hodlerst. | 20.06.2012 PGR 03.11.2016 STR | 1'115'000.00 | | | 706'320.88 | -400.00 | 409'079.12 | |
| I1700033 Langsamverkehrspass. Ausserholligen PrW. | 25.11.2010 STR | 320'000.00 | | | 318'908.95 | -320'000.00 | 321'091.05 | |
| I1700036 Naturgefahrenplanung | 23.11.2011 GRB | 140'000.00 | 7'064.80 | | 170'789.60 | -84'960.00 | 54'170.40 | |
| I1700037 Planung Bhf. Weissenbühl-Beaumont-G. | 14.12.2011 GRB | 130'000.00 | | | 74'497.85 | | 55'502.15 | |
| I1700038 Nutzungskonzept: Studie Loryplatz | 21.12.2011 GRB | 140'000.00 | | | 137'639.25 | | 2'360.75 | |
| I1700041 STEK 2015, Revision STEK 1995 | 21.02.2012 PGR 18.02.2016 STR | 1'490'000.00 | 59.80 | -880.00 | 1'480'707.85 | -4'886.00 | 14'178.15 | |
| I1700048 ESP Ausserholligen: Revision Richtplan | 28.05.2014 PGR 02.11.2017 STR | 680'000.00 | 57'429.40 | -127'195.40 | 515'522.93 | -230'640.80 | 395'117.87 | |
| I1700054 Zonenplan Forsthaus Eymatt | 05.12.2012 GRB | 53'000.00 | 251.70 | | 28'052.40 | | 24'947.60 | |
| I1700064 Stöckacker Nord | 14.09.2016 GRB | 150'000.00 | 1'274.70 | | 132'460.59 | | 17'539.41 | |
| I1700065 Festlegung Gewässerraum in Nutzungspl. | 21.09.2016 GRB | 120'000.00 | 9'718.00 | | 59'898.25 | | 60'101.75 | |
| I1700067 Helvetiaplatz, Umgestaltung / Sanierung | 22.03.2017 PGR 30.11.2017 GRB | 600'000.00 | 0.00 | | 163'376.42 | | 436'623.58 | |
| I1700069 Weyermannshaus West | 28.06.2017 GRB | 150'000.00 | 42'259.80 | -14'500.00 | 133'985.75 | -14'500.00 | 30'514.25 | |
| I1700077 Fuss- und Veloverbindung Weyermannshaus | 15.11.2017 GRB | 80'000.00 | | | 69'647.10 | | 10'352.90 | |
| I1700079 Planungspr. Chantier Bümpliz Nord-West | 15.02.2018 STR | 825'000.00 | 241'744.35 | | 550'637.35 | | 274'362.65 | |
| I1700080 Bezeichnung Chantier Bypass N06 | 14.03.2018 GRB | 150'000.00 | 77'938.40 | | 95'693.60 | | 54'306.40 | |
| I1700081 Revision der Zonen für öff. Nutzungen | 15.08.2018 GRB | 150'000.00 | 89'024.25 | | 89'024.25 | | 60'975.75 | |

| | Beschluss | Bruttokredit Fr. | Rechnung 2019 | | Total bis 31.12.2019 | | Saldo Fr. | Abrechnung 2019 |
|-----------------------------------------------------------|----------------------------------|----------------------|----------------------|--------------------|----------------------|----------------------|----------------------|--------------------|
| | | | Ausgaben Fr. | Einnahmen Fr. | Ausgaben Fr. | Einnahmen Fr. | | |
| 11.8.1 Verpflichtungskreditkontrolle | | | | | | | | |
| I1700082 Planungsprozess Stadtraum Bahnhof NEK | 19.09.2018 GRB 25.04.2019 STR | 1'080'000.00 | 286'579.28 | | 306'555.83 | | 773'444.17 | |
| I1700086 Freiraum Ausserholligen Mitten Konzept | 31.10.2018 GRB | 75'000.00 | 53'915.75 | | 64'863.05 | | 10'136.95 | |
| I1700087 Planung Wankdorf City III | 19.12.2018 GRB | 150'000.00 | 20'882.25 | | 20'882.25 | | 129'117.75 | |
| I1700088 Ausserholligen VI (Arealentwicklung ewb/BLS) | 13.03.2019 GRB | 150'000.00 | 0.00 | 0.00 | 0.00 | | 150'000.00 | |
| I1700090 Standortevaluation Bernmobil | 13.03.2019 GRB | 90'000.00 | 87'541.90 | | 87'541.90 | | 2'458.10 | |
| I1700091 Revision baurecht. Grundordnung Paket 2 | 08.05.2019 GRB | 150'000.00 | 43'769.30 | | 43'769.30 | | 106'230.70 | |
| I1700092 Ersatzneubau Gebäude Bubenberplatz 4b | 26.06.2019 GRB | 115'000.00 | 7'370.00 | | 7'370.00 | | 107'630.00 | |
| 1200 Direktion für Sicherheit, Umwelt und Energie | | 19'240'636.80 | 4'157'047.35 | -668'167.11 | 16'170'656.70 | -2'317'661.61 | 5'387'641.71 | |
| 220 Amt für Umweltschutz und Lebensmittelkontrolle | | 9'394'472.00 | 79.70 | -0.10 | 8'004'700.50 | -1'649'494.60 | 3'039'266.10 | |
| I2200003 Lärmschutz an Stadtstrassen MJP2010 | 27.01.2011 STR | 2'914'472.00 | | | 2'180'873.60 | -248'491.35 | 982'089.75 | |
| I2200013 Lärmschutz an Stadtstrasse MJP2012 | 29.11.2012 STR | 3'600'000.00 | | | 2'471'814.50 | -464'800.25 | 1'592'985.75 | |
| I2200014 Lärmschutz an Stadtstrasse MJP2014 | 10.12.2015 STR | 900'000.00 | 79.70 | -0.10 | 484'026.35 | -64'477.35 | 480'451.00 | |
| I2200019 Förderung energieeffiz. Gebäudesanierung | 07.05.2009 STR | 1'980'000.00 | | | 2'867'986.05 | -871'725.65 | -16'260.40 | |
| 230 Polizeiinspektorat | | 4'146'313.00 | 834'577.35 | 0.00 | 2'421'904.05 | 0.00 | 1'724'408.95 | |
| I2300016 Ersatzbeschaffung Parkkarten-Applikation | 03.04.2013 PGR 26.11.2015 STR | 1'077'959.00 | 59'281.65 | | 1'057'771.80 | | 20'187.20 | |
| I2300020 Neue Einwohnerdatenbank-Anwendung | 21.06.2017 PGR 14.03.2019 STR | 1'461'800.00 | 481'862.20 | | 621'460.75 | | 840'339.25 | |
| I2300022 Ablösung Applikation GEWEPO | 16.03.2016 PGR 18.10.2018 STR | 850'000.00 | 293'433.50 | | 490'488.05 | | 359'511.95 | |
| I2300023 Abwicklung Adr.änderung Weg-/Zuzug | 15.01.2014 PGR 22.09.2016 STR | 756'554.00 | | | 252'183.45 | | 504'370.55 | |
| 240 Sanitätspolizei | | 0.00 | 668'167.01 | -668'167.01 | 668'167.01 | -668'167.01 | 0.00 | |
| I2402019 Investitionen Sanitätspolizei 2019 | | 0.00 | 668'167.01 | -668'167.01 | 668'167.01 | -668'167.01 | 0.00 | |
| 250 Feuerwehr, Zivilschutz und Quartieramt | | 5'449'851.80 | 2'654'223.29 | 0.00 | 4'825'246.84 | 0.00 | 624'604.96 | |
| I2500016 Wechselladefahrzeug mit 3 Abrollbehälter | 23.05.2013 PSR 12.11.2015 STR | 896'534.80 | 0.00 | | 903'725.95 | | -7'191.15 | |
| I2500029 Ersatz Autodrehleiter der BFW Bern | 18.10.2018 STR | 1'007'000.00 | 1'048'869.06 | | 1'048'869.06 | | -41'869.06 | |
| I2500032 Ersatz Pionierfahrzeug der BFW Bern | 13.11.2014 STR | 500'000.00 | | | 492'433.15 | | 7'566.85 | |
| I2500035 Ersatzbesch. Atemschutzgerätschaften | 21.12.2016 GRB | 190'000.00 | 48'465.00 | | 145'642.50 | | 44'357.50 | |
| I2500047 Ersatz Tanklöschfahrzeug TLF13 BFB | 01.03.2018 STR | 650'000.00 | 216'669.00 | | 642'932.95 | | 7'067.05 | |
| I2500051 Ersatz BD Bekleidung BF Bern | 17.05.2017 GRB | 300'000.00 | | | 251'423.00 | | 48'577.00 | |
| I2500053 MAT-AS-Fahrzeug BC | 14.03.2019 STR | 500'000.00 | 225'901.80 | | 225'901.80 | | 274'098.20 | |
| I2500054 Ersatz ADL 17 | 18.10.2018 STR | 1'007'000.00 | 1'048'981.13 | | 1'048'981.13 | | -41'981.13 | |
| I2500061 Ersatz Personentransportfahrzeug | 20.02.2019 GRB | 80'000.00 | 0.00 | | 0.00 | | 80'000.00 | |
| I2500062 Ersatz Personentransportfahrzeug | 20.02.2019 GRB | 80'000.00 | 0.00 | | 0.00 | | 80'000.00 | |
| I2500072 Schutz und Rettung Bern Bekleidung | 16.10.2019 GRB | 174'317.00 | 0.00 | | 0.00 | | 174'317.00 | |
| I2500073 Umrüstung Sirenenanlagen | 21.08.2019 GRB | 65'000.00 | 65'337.30 | | 65'337.30 | | -337.30 | |
| 275 Bauinspektorat | | 250'000.00 | 0.00 | 0.00 | 250'638.30 | 0.00 | -638.30 | |
| I2750003 Anpassung der Bauinspektoratssoftware | 01.12.2010 GRB | 250'000.00 | | | 250'638.30 | | -638.30 | |
| 1300 Direktion für Bildung, Soziales und Sport | | 32'198'220.00 | 12'358'481.43 | 0.00 | 16'416'866.40 | -40'000.00 | 15'821'353.60 | |
| 310 Sozialamt | | 17'394'100.00 | 1'297'084.30 | 0.00 | 2'294'517.55 | 0.00 | 15'099'582.45 | |
| I3100003 Weiterentwicklung KiSS | 09.09.2009 PGR 16.02.2012 STR | 2'494'100.00 | 13'074.80 | | 737'508.05 | | 1'756'591.95 | |
| I3100017 FFS Citysoftnet | 12.03.2015 PSR 14.06.2018 STR | 14'900'000.00 | 1'284'009.50 | | 1'557'009.50 | | 13'342'990.50 | |

| | Beschluss | Bruttokredit Fr. | Rechnung 2019 | | Total bis 31.12.2019 | | Saldo Fr. | Abrech- nung 2019 |
|----------------------------------------------------------|----------------------------------|-----------------------|----------------------|----------------------|-----------------------|-----------------------|-----------------------|-------------------------|
| | | | Ausgaben Fr. | Einnahmen Fr. | Ausgaben Fr. | Einnahmen Fr. | | |
| 11.8.1 Verpflichtungskreditkontrolle | | | | | | | | |
| 320 Schulamt | | 12'386'200.00 | 10'656'243.78 | 0.00 | 12'239'775.33 | 0.00 | 146'424.67 | |
| I3200003 Ersatz base4kids (IVSB) | 30.06.2016 PGR 30.08.2018 GDE | 0.00 12'113'000.00 | 10'649'264.83 | | 11'967'784.58 | | 145'215.42 | |
| I3200008 Erweiterung E-Gov Ki-Tax | 01.11.2017 GRB | 273'200.00 | 6'978.95 | | 271'990.75 | | 1'209.25 | |
| 330 Jugendamt | | 1'453'320.00 | 63'625.00 | 0.00 | 1'026'642.00 | -40'000.00 | 466'678.00 | |
| I3300005 e-GOV-Betreuungsgutscheine | 14.01.2015 PGR 02.03.2017 STR | 0.00 1'053'320.00 | 29'380.55 | | 992'397.55 | -40'000.00 | 100'922.45 | |
| I3300006 Ersatz Administrationssyst.Tagesstätten | 29.11.2017 GRB | 70'000.00 | 34'244.45 | | 34'244.45 | | 35'755.55 | |
| I3300008 Übernahme Nachtclub Grosse Schanze AG | 29.08.2019 GRB | 330'000.00 | 0.00 | | 0.00 | | 330'000.00 | |
| 360 Schulzahnmedizinischer Dienst | | 540'600.00 | 101'461.70 | 0.00 | 434'701.75 | 0.00 | 105'898.25 | |
| I3600003 Zahnärztlicher Behandlungsplatz | 13.08.2014 GRB | 120'000.00 | | | 94'354.20 | | 25'645.80 | |
| I3600005 Standardsoftware für Leistungserfassung | 25.06.2014 PGR 17.09.2014 STR | 0.00 420'600.00 | 101'461.70 | | 340'347.55 | | 80'252.45 | |
| 370 Gesundheitsamt | | 242'000.00 | 58'209.30 | 0.00 | 239'372.42 | 0.00 | 2'627.58 | |
| I3700001 e-Schülerkarte schulärztlicher Dienst | 31.05.2016 PGR 19.10.2017 GRB | 0.00 242'000.00 | 58'209.30 | | 239'372.42 | | 2'627.58 | |
| 380 Sportamt | | 182'000.00 | 181'857.35 | 0.00 | 181'857.35 | 0.00 | 142.65 | |
| I3800001 Eisaufb.maschine "Zamboni" Weyern.haus | 12.06.2019 GRB | 182'000.00 | 181'857.35 | | 181'857.35 | | 142.65 | |
| 1500 Direktion für Tiefbau, Verkehr und Stadtgrün | | 266'667'900.00 | 24'828'816.54 | -5'274'201.70 | 139'438'463.30 | -29'686'886.18 | 156'916'322.88 | |
| 510 Tiefbauamt | | 229'549'400.00 | 20'202'227.26 | -3'746'904.00 | 117'434'746.41 | -24'785'881.13 | 136'900'534.72 | |
| I510-027 Zubringer Neufeld, Länggasse 2004 | 16.08.1989 PGR 03.03.2002 GDE | 0.00 9'200'000.00 | 2'000.00 | | 4'380'541.23 | -331'707.80 | 5'151'166.57 | |
| I510-034 Obermatt/Wangenmatt, Erschliessung | 07.09.2000 PSR 30.04.2009 STR | 0.00 1'020'000.00 | 50'300.55 | | 512'712.55 | -392'699.25 | 899'986.70 | |
| I510-060 Aare Bern, Hochwasserschutz | 30.03.2000 PSR 03.03.2013 GDE | 0.00 11'800'000.00 | 16'945.95 | | 10'783'017.70 | -2'456'011.40 | 3'472'993.70 | |
| I510-061 San. Marktgasse, Schäden Pflasterung | 14.11.2000 PGR 23.09.2012 GDE | 0.00 5'250'000.00 | 69'331.40 | | 4'918'034.04 | -68'474.65 | 400'440.61 | |
| I510-067 Brünnen, Basiserschliessung | 28.11.1999 GDE | 2'500'000.00 | 59.30 | | 2'718'361.70 | -664'729.15 | 446'367.45 | |
| I510-068 Brünnen, flankierende Massnahmen | 28.11.1999 GDE | 12'900'000.00 | 3'769.50 | | 11'082'175.60 | -4'661'121.90 | 6'478'946.30 | |
| I510-193 Nydeggbücke, Sanierung | 15.11.2018 STR | 975'000.00 | 7'089.45 | | 7'089.45 | | 967'910.55 | |
| I510-200 Unterführung Eigerstr./Mbijoustr. San. | 01.07.2009 PGR 06.12.2018 STR | 0.00 300'000.00 | 149'922.70 | | 227'339.90 | | 72'660.10 | |
| I510-205 Erschliessung Schermen-Areal | 30.11.2006 PSR 23.05.2013 STR | 0.00 1'775'000.00 | 7'346.55 | | 1'547'017.15 | | 227'982.85 | |
| I510-296 Ausserholligen, Fuss- und Radweg | 28.05.2019 STR | 500'000.00 | 55'775.60 | | 55'775.60 | | 444'224.40 | |
| I510-339 Bollwerk: Strassensanierung | 01.07.2009 PGR 06.12.2012 STR | 0.00 2'240'000.00 | | | 1'992'436.40 | | 247'563.60 | |
| I5100010 Kornhausbrücke, Unterhaltsarbeiten | 25.03.2009 GRB | 115'000.00 | 36'413.35 | | 114'036.95 | | 963.05 | |
| I5100017 Werterhaltung Infrastruktur Tiefbauber. | 23.03.2005 GRB | 150'000.00 | | | 75'707.85 | | 74'292.15 | |
| I5100021 Gesamtprojekt Geodaten "Verkehr" | 16.11.2005 GRB | 280'000.00 | | | 229'213.15 | | 50'786.85 | |
| I5100036 Verkehrsrechner, Ersatz | 24.10.2007 PGR 12.11.2009 STR | 0.00 5'400'000.00 | 12'181.00 | | 4'321'361.76 | -1'430'352.70 | 2'508'990.94 | |
| I5100099 Ersatz Zentrale Parkuhren | 06.05.2010 STR | 780'000.00 | | | 32'653.55 | | 747'346.45 | |
| I5100100 Ersatz Sammelparkuhren | 06.05.2010 STR | 270'000.00 | | | 495'517.60 | | -225'517.60 | |
| I5100118 Mittelstrasse Ost, Instandsetzung | 19.09.2007 GRB | 290'000.00 | | | 297'653.95 | | -7'653.95 | |
| I5100119 Verkehrsberuhigung Länggasse-Felsenau T2 | 19.09.2007 GRB | 4'135'000.00 | | | 6'774'556.55 | -2'768'054.10 | 128'497.55 | |
| I5100158 GE Stadttangente: Temp. Off. Halenstr. | 24.06.2009 GRB | 160'000.00 | | | 112'968.65 | | 47'031.35 | |
| I5100162 Mühledorfstrasse Erweiterung | 26.01.2011 PGR 28.06.2012 STR | 0.00 2'200'000.00 | | -511'877.00 | 1'514'318.82 | -511'877.00 | 1'197'558.18 | |

| | Beschluss | Bruttokredit Fr. | Rechnung 2019 | | Total bis 31.12.2019 | | Saldo Fr. | Abrech- nung 2019 |
|---------------------------------------------------|----------------------------------|-----------------------|-----------------|------------------|----------------------|------------------|---------------|-------------------------|
| | | | Ausgaben Fr. | Einnahmen Fr. | Ausgaben Fr. | Einnahmen Fr. | | |
| 11.8.1 Verpflichtungskreditkontrolle | | | | | | | | |
| I5100169 Elektro Strassenreinigungsmasch. mittel | 30.11.2017 STR | 400'000.00 | 31'810.40 | | 381'458.45 | -95'000.00 | 113'541.55 | |
| I5100176 Zugfahrzeug Strassenunterhalt | 14.12.2017 GRB | 130'000.00 | 120'016.45 | | 120'016.45 | | 9'983.55 | |
| I5100180 Sanierung Lorrainestrasse | 19.12.2012 PGR 11.05.2017 STR | 0.00 550'000.00 | 34'117.65 | | 145'536.30 | | 404'463.70 | |
| I5100204 Polleranlage Matte | 25.05.2011 PGR 23.05.2013 STR | 0.00 680'000.00 | | -98'956.00 | 623'780.95 | -98'956.00 | 155'175.05 | * |
| I5100214 Bundesplatz Wasserspiel, Sanierung | 10.05.2017 PGR 30.08.2018 STR | 0.00 2'230'000.00 | 999'926.60 | | 1'121'937.80 | | 1'108'062.20 | |
| I5100229 Schönausteg; Gesamtanierung | 02.05.2018 GRB | 150'000.00 | 6'551.95 | | 27'964.90 | | 122'035.10 | |
| I5100235 5 Kommunaltraktore | 20.02.2019 GRB | 290'000.00 | 0.00 | | 0.00 | | 290'000.00 | |
| I5100238 Strassenreinigungsmaschine Gross | 20.02.2019 GRB | 260'000.00 | 0.00 | | 0.00 | | 260'000.00 | |
| I5100239 Elektro Strassenreinigungsmasch. mittel | 22.08.2018 GRB | 260'000.00 | 347'037.60 | -95'000.00 | 347'037.60 | -95'000.00 | 7'962.40 | |
| I5100240 Elektro Strassenreinigungsmasch. Mittel | 27.11.2019 GRB | 230'000.00 | 0.00 | | 0.00 | | 230'000.00 | |
| I5100241 Elektro Strassenreinigungsmasch. mittel | 08.05.2019 GRB | 235'000.00 | 323'290.45 | -95'000.00 | 323'290.45 | -95'000.00 | 6'709.55 | |
| I5100242 Waschwagen | 20.02.2019 GRB | 300'000.00 | 0.00 | | 0.00 | | 300'000.00 | |
| I5100244 Zugfahrzeug Strassenunterhalt | 20.02.2019 GRB | 130'000.00 | 0.00 | | 0.00 | | 130'000.00 | |
| I5100251 Breitenrain: Sanierung der Gleisanlagen | 21.12.2011 PGR 26.03.2015 STR | 0.00 24'300'000.00 | 245'864.75 | | 3'613'372.48 | -10'060.00 | 20'696'687.52 | |
| I5100252 Umnutzung Schanzenpost: Ers. Velostation | 01.12.2011 STR | 2'000'000.00 | | -691'441.00 | 1'245'848.35 | -691'441.00 | 1'445'592.65 | |
| I5100264 Centralweg: Umgestaltung Strassenraum | 23.05.2015 GRB | 50'000.00 | | | 13'387.60 | | 5'100.00 | |
| I5100295 Europaplatz: Neugestaltung ESP Ausserh. | 31.01.2013 STR | 3'250'000.00 | | | 2'356'222.90 | -2'000'000.00 | 2'893'777.10 | |
| I5100297 Monbijoustrasse Gleissanierung | 28.01.2016 PSR 14.11.2019 STR | 0.00 5'230'000.00 | 105'139.04 | | 194'202.44 | | 5'035'797.56 | |
| I5100298 Ostring: Gleis- und Belagssanierung | 13.08.2015 PGR 14.03.2019 STR | 0.00 6'830'000.00 | 2'581'161.84 | | 2'726'693.68 | -31'545.75 | 4'134'852.07 | |
| I5100301 Thunplatz, Umgestaltung | 13.08.2015 STR | 320'000.00 | 33'133.43 | | 78'395.27 | -14'417.50 | 256'022.23 | |
| I5100326 Koordination Raumentwicklung Wankdorf | 18.09.2013 GRB | 150'000.00 | -15'646.85 | | 151'938.95 | | -1'938.95 | |
| I5100329 Schwellenmätteli-BärenPark: Fusswegverb. | 16.10.2013 GRB | 150'000.00 | | | 93'568.80 | | 56'431.20 | |
| I5100331 Neuer Bahnhofzugang Bubenberg | 03.04.2014 PSR 17.11.2016 STR | 0.00 6'800'000.00 | 1'279.40 | | 581'786.55 | | 6'218'213.45 | |
| I5100332 Hindernisfreier öffentlicher Raum | 18.12.2013 PGR 19.09.2019 STR | 0.00 6'096'000.00 | 265'323.80 | | 804'000.15 | | 5'291'999.85 | |
| I5100333 Langsamverk. verb. Breitenrain-Länggasse | 11.09.2014 PSR 12.05.2016 STR | 0.00 1'946'000.00 | 61'668.15 | | 1'529'319.70 | -392'695.43 | 809'375.73 | |
| I5100334 Zweite Tramachse Innenstadt Bern | 19.06.2014 STR | 1'250'000.00 | | | 50'423.40 | | 1'199'576.60 | |
| I5100339 Infrastrukturprog. 2014: Bundesgasse | 21.05.2014 GRB | 230'000.00 | 13'553.25 | | 282'422.35 | -80'000.00 | 27'577.65 | |
| I5100344 Stauffacherstr. Schlachthof-Autobahn | 30.04.2014 GRB | 90'000.00 | | | 31'129.85 | | 58'870.15 | |
| I5100356 Untertorbrücke; Instandsetzung | 15.11.2018 STR | 450'000.00 | 0.00 | | 0.00 | | 450'000.00 | |
| I5100358 Stöckacker, S-Bahn Haltestelle | 11.03.2015 GRB | 150'000.00 | | | 20.00 | | 149'980.00 | |
| I5100369 Gesamtanierung Thunstrasse Ost | 13.08.2015 STR | 1'770'000.00 | 168'408.33 | | 640'263.85 | -79'746.75 | 1'209'482.90 | |
| I5100370 Warmbächliweg; Verlängerung Buslinie 11 | 26.03.2015 PSR 16.05.2019 STR | 0.00 5'875'000.00 | 203'155.00 | | 408'758.59 | | 5'466'241.41 | |
| I5100371 Eigerplatz; Neugestaltung und Sanierung | 26.11.2014 PGR 15.11.2015 GDE | 0.00 17'400'000.00 | 134'493.80 | -1'312'085.00 | 16'398'100.89 | -6'688'407.00 | 7'690'306.11 | |
| I5100374 Bären-/Waisenhausplatz: Gesamtanierung | 17.09.2015 PSR 17.01.2019 STR | 0.00 550'000.00 | -2'711.60 | | 190'692.30 | | 359'307.70 | |
| I5100379 Pilot-Veloroute Wankdorf | 29.10.2015 STR | 1'740'000.00 | | -835'730.00 | 1'449'750.70 | -835'730.00 | 1'125'979.30 | |
| I5100385 Veloverleihsystem | 02.07.2015 PGR 19.10.2017 STR | 0.00 500'000.00 | 21'169.20 | | 501'945.65 | | -1'945.65 | |
| I5100395 Schwarztorstr.: Einf. Velogegebenverkehr | 28.04.2016 PSR 05.04.2018 STR | 0.00 4'280'000.00 | 564'809.10 | | 914'147.30 | | 3'365'852.70 | |
| I5100398 Stöckacker Süd; Erschliessung | 15.08.2019 STR | 303'000.00 | 303'000.00 | | 303'000.00 | | 0.00 | |

| | Beschluss | Bruttokredit Fr. | Rechnung 2019 | | Total bis 31.12.2019 | | Saldo Fr. | Abrech- nung 2019 |
|---------------------------------------------------|----------------------------------|-----------------------|-----------------|------------------|----------------------|------------------|-------------------|-------------------------|
| | | | Ausgaben Fr. | Einnahmen Fr. | Ausgaben Fr. | Einnahmen Fr. | | |
| 11.8.1 Verpflichtungskreditkontrolle | | | | | | | | |
| I5100399 Neugestaltung Kreuzung Egghölzli | 20.10.2016 STR | 550'000.00 | 71'715.56 | | 395'503.05 | | 154'496.95 | |
| I5100414 Wendeschlaufe Weissenbühl+Seftigenstr. | 30.06.2016 STR | 250'000.00 | | | 154'604.05 | | 95'395.95 | |
| I5100416 Kirchenfeldbrücke: Oberbau+Gleisersatz | 12.05.2016 PSR 01.02.2018 STR | 0.00 6'800'000.00 | 2'552'279.98 | | 6'810'965.91 | | -10'965.91 | |
| I5100417 Fussgängerverb. Loryplatz - Lory-Spital | 27.01.2016 PGR 15.11.2018 STR | 0.00 1'570'000.00 | 712'844.45 | | 808'434.85 | | 761'565.15 | |
| I5100418 Murtenstrasse 147: Hauszufahrt | 01.12.2016 STR | 650'000.00 | | | 513'614.36 | | 136'385.64 | |
| I5100420 Bottigenstrasse; Sanierung | 01.12.2016 STR | 420'000.00 | 775.75 | | 338'179.70 | | 81'820.30 | |
| I5100429 Tram Bern Ostermundigen | 31.08.2016 PGR 31.08.2017 STR | 0.00 15'600'000.00 | 72'194.35 | | 195'987.10 | | 15'404'012.90 | |
| I5100430 LSA Monbijou-/Eigerstrasse; Teilern. | 01.06.2017 STR | 350'000.00 | 6'972.90 | | 274'581.50 | | 75'418.50 | |
| I5100431 LSA Monbijou-/Kapellenstrasse; Ern. | 01.06.2017 STR | 365'000.00 | 120'403.60 | | 152'320.50 | | 212'679.50 | |
| I5100434 Hirschengraben: Entfl. Verkehrsströme | 19.10.2016 GRB | 150'000.00 | | | 340'891.10 | | -190'891.10 | |
| I5100443 Thunstrasse West, Gleissanierung | 28.06.2018 STR | 330'000.00 | 59'411.44 | | 218'936.03 | -20'725.15 | 131'789.12 | |
| I5100459 WD-Ausrüstung zu RM gross | 20.02.2019 GRB | 80'000.00 | 0.00 | | 0.00 | | 80'000.00 | |
| I5100460 WD-Ausrüstung zu RM gross | 14.12.2017 GRB | 75'000.00 | 55'731.85 | | 55'731.85 | | 19'268.15 | * |
| I5100462 Loryplatz; Aufw. + Chaussierung Bypass | 16.11.2016 GRB | 240'000.00 | 13'934.95 | | 163'383.25 | | 76'616.75 | |
| I5100464 ZBB Verkehrsmassnahmen 1. Ausbauschritt | 28.04.2016 PSR 26.04.2018 STR | 6'800'000.00 | 1'525'333.60 | | 4'709'244.13 | -408.00 | 2'091'163.87 | |
| I5100466 Infrastruktursan. Strassen 2018: SK 2 | 18.10.2017 GRB | 270'000.00 | 3'823.40 | | 245'551.55 | | 0.00 24'448.45 | |
| I5100467 Infrastruktursan. Strassen 2018: SK 3 | 18.10.2017 GRB | 180'000.00 | 22'416.70 | | 76'685.00 | | 103'315.00 | |
| I5100468 Infrastruktursan. Strassen 2018: SK 4 | 18.10.2017 GRB | 280'000.00 | 7'011.00 | | 134'784.00 | | 145'216.00 | |
| I5100469 Infrastruktursan. Strassen 2018: SK 6 | 18.10.2017 GRB | 270'000.00 | | | 261'885.23 | | 8'114.77 | |
| I5100470 Vorplatz Eigerhochhaus; Neugestaltung | 01.02.2017 GRB | 145'000.00 | | | 145'000.00 | | 0.00 | |
| I5100471 Breitenrainstr.: Neug. Bereich Migros | 22.03.2017 PGR 06.12.2018 STR | 1'098'000.00 | 785'621.95 | | 869'977.75 | | 228'022.25 | |
| I5100473 Murtenstr. 20-32: Anpassung Str.raum | 07.06.2017 GRB | 150'000.00 | 1'412.25 | | 15'022.15 | | 134'977.85 | |
| I5100475 Velohauptroute Bern-Eigerplatz-Köniz | 24.05.2017 PGR 30.08.2018 STR | 0.00 2'010'000.00 | 740'589.00 | | 1'211'172.99 | -1.00 | 798'828.01 | |
| I5100476 Abfalltrennung im öffentl. Raum: Pilot | 21.06.2017 GRB | 290'000.00 | 29'755.75 | | 250'096.95 | | 39'903.05 | |
| I5100477 LSA Bühl-, Stadtbachstrasse Erneuerung | 07.06.2017 GRB | 280'000.00 | 1'032.00 | | 190'121.80 | | 89'878.20 | * |
| I5100481 Gleisersatz Brunnhof- Fischermätteli | 01.03.2018 STR | 1'000'000.00 | 175'825.74 | | 237'116.84 | | 762'883.16 | |
| I5100482 Tiefenaubrücke, San. Geländer + Belag | 20.09.2017 GRB | 240'000.00 | | -18'900.00 | 134'411.25 | -18'900.00 | 124'488.75 | |
| I5100483 Schiferliweg/Buchserstr.: San.(Strasse) | 08.11.2017 PGR | 85'000.00 | 5'652.00 | | 10'913.60 | | 74'086.40 | |
| I5100493 UHR Teilprojekt Sitzgelegenheiten | 02.05.2018 PGR 02.05.2019 STR | 0.00 1'794'000.00 | 137'757.25 | | 178'866.35 | | 1'615'133.65 | |
| I5100500 Kommunaltraktoren (5 Stück) | 14.12.2017 GRB | 290'000.00 | 289'515.85 | | 289'515.85 | | 484.15 | * |
| I5100510 Schwarztorstr.: Velogegegenverkehr (LSA) | 05.04.2018 STR | 1'340'000.00 | 424'692.13 | -41'837.70 | 424'692.13 | -41'837.70 | 957'145.57 | |
| I5100511 Verkehrsberuhigung Brunnadern-Elfenau | 28.06.2018 STR | 550'000.00 | 989.60 | | 19'230.45 | | 530'769.55 | |
| I5100512 Velohaupttrouten: Velomassn.Lorrainebr. | 20.12.2017 PGR 31.01.2019 STR | 0.00 2'700'000.00 | 299'292.90 | | 434'373.55 | | 2'265'626.45 | |
| I5100513 Egghölzliplätzli: Neugestaltung | 14.02.2018 GRB | 270'000.00 | 18'094.00 | | 227'925.20 | | 42'074.80 | |
| I5100514 Bolligenstrasse Nord Korr: Velostreifen | 14.02.2019 STR | 250'000.00 | 2'308.00 | | 2'308.00 | | 247'692.00 | |
| I5100515 Bolligenstrasse Nord Korr: Wartehallen | 14.02.2019 STR | 400'000.00 | 3'692.00 | | 3'692.00 | | 396'308.00 | |
| I5100517 Velostation Hirschengraben | 26.04.2018 STR | 870'000.00 | 349'128.40 | | 659'239.60 | | 210'760.40 | |
| I5100519 Velostation Zugang Länggasse | 26.04.2018 STR | 1'150'000.00 | 0.00 | | 0.00 | | 1'150'000.00 | |
| I5100520 Anschluss Velostation Post Parc | 26.04.2018 STR | 200'000.00 | 0.00 | | 0.00 | | 200'000.00 | |
| I5100521 Velohauptroute Bern-Ostermundigen | 25.04.2018 GRB | 290'000.00 | 103'783.10 | | 147'868.50 | | 142'131.50 | |
| I5100523 LED-Leuchtmittleinsätze: Ersatz | 14.03.2018 GRB | 285'000.00 | 234'842.65 | | 281'479.65 | | 3'520.35 | |
| I5100524 Geräteträgerfahrzeug+Kleintraktor (WD) | 04.04.2018 GRB | 250'000.00 | 158'699.60 | | 213'191.70 | | 36'808.30 | |

| | Beschluss | Bruttokredit Fr. | Rechnung 2019 | | Total bis 31.12.2019 | | Saldo Fr. | Abrech- nung 2019 |
|----------------------------------------------------|----------------------------------|----------------------|-----------------|------------------|----------------------|------------------|--------------|-------------------------|
| | | | Ausgaben Fr. | Einnahmen Fr. | Ausgaben Fr. | Einnahmen Fr. | | |
| 11.8.1 Verpflichtungskreditkontrolle | | | | | | | | |
| I5100525 Infrastruktursan. Strassen 2019: SK 6 | 04.04.2018 GRB | 280'000.00 | 183'263.20 | | 186'439.10 | | 93'560.90 | |
| I5100526 Infrastruktursan. Strassen 2019: SK 5 | 04.04.2018 GRB | 290'000.00 | 281'868.95 | | 284'894.25 | | 5'105.75 | |
| I5100527 Infrastruktursan. Strassen 2019: SK 4 | 04.04.2018 GRB | 250'000.00 | 202'298.40 | | 204'923.70 | | 45'076.30 | |
| I5100528 Infrastruktursan. Strassen 2019: SK 3 | 30.05.2018 GRB | 290'000.00 | 277'818.05 | | 280'843.35 | | 9'156.65 | |
| I5100529 Belagswiederherstellungen Kreis 3 | 04.04.2018 GRB | 255'000.00 | | | 182'725.55 | | 72'274.45 | |
| I5100531 Belagswiederherstellungen Kreis 5 | 04.04.2018 GRB | 125'000.00 | | | 66'950.65 | | 58'049.35 | |
| I5100532 Infrastruktursan. Graffenried-/Balmweg | 29.08.2018 GRB | 160'000.00 | | | 1'600.00 | | 158'400.00 | |
| I5100533 Infrastruktursan. Wabernstrasse | 12.09.2018 GRB | 130'000.00 | 1'174.95 | | 2'600.25 | | 127'399.75 | |
| I5100534 Tellplatz: Temporäre Umgestaltung | 02.05.2018 GRB | 250'000.00 | 44'640.30 | | 232'346.41 | | 17'653.59 | |
| I5100537 Kleiner Muristalden, San. Stützmauer | 20.06.2018 PGR 19.09.2019 STR | 0.00 1'900'000.00 | 150'968.40 | | 160'524.40 | | 1'739'475.60 | |
| I5100538 Planung Schützenmatte-Bollwerk-Hodlerst | 20.06.2012 PGR 03.11.2016 STR | 0.00 1'115'000.00 | 622.20 | | 74'591.15 | | 1'040'408.85 | |
| I5100539 Prov. LSA Bolligenstr./Zentweg | 13.06.2018 GRB | 151'400.00 | 131'671.60 | | 131'671.60 | | 19'728.40 | |
| I5100540 LSA Thun-/Brunnademstrasse: Teilern. | 20.06.2018 GRB | 295'000.00 | 80'577.45 | | 89'642.20 | | 205'357.80 | |
| I5100541 LSA Thunplatz: Teilerneuerung | 20.06.2018 GRB | 295'000.00 | 166'155.95 | | 174'975.40 | | 120'024.60 | |
| I5100542 Speichergasse: Einführung Velogegevenver. | 29.08.2018 GRB | 170'000.00 | | | 67'168.20 | | 102'831.80 | |
| I5100543 Rathausgasse Gesamtsanierung | 27.07.2018 PGR 28.03.2019 STR | 0.00 3'082'000.00 | 133'540.20 | | 135'187.90 | | 2'946'812.10 | |
| I5100544 Bären-/Waisenhausplatz: kurzfr. Massn. | 04.07.2018 GRB | 190'000.00 | 153'447.85 | | 188'149.75 | | 1'850.25 | |
| I5100545 Helvetiaplatz, Umgestaltung / Sanierung | 22.03.2017 PGR 30.11.2017 GRB | 0.00 600'000.00 | 407'962.27 | | 424'320.94 | | 175'679.06 | |
| I5100547 LSA Effinger-/Zieglerstr., Erneuerung | 14.03.2019 STR | 600'000.00 | 224'156.70 | | 224'156.70 | | 375'843.30 | |
| I5100548 LSA Kirchenfeld-/Aegertenstr.; Erneuer. | 24.10.2018 GRB | 135'000.00 | 42'959.45 | | 42'959.45 | | 92'040.55 | |
| I5100550 Inselplatz: Optimierung ÖV-Haltestelle | 29.08.2018 GRB | 150'000.00 | 43'538.20 | -46'077.30 | 103'099.15 | -46'077.30 | 92'978.15 | |
| I5100551 LSA Kirchenfeld-/Helvetiastr.; Erneuer. | 24.10.2018 GRB | 135'000.00 | 42'068.45 | | 42'068.45 | | 92'931.55 | |
| I5100552 Kleinmüllfahrzeug Elektro 3 Stk., Ersatz | 17.10.2018 GRB | 280'000.00 | 163'344.35 | | 262'937.65 | | 17'062.35 | |
| I5100553 Abfalleimer110L Typ Bern, Ersatz 160Stk | 17.10.2018 GRB | 290'000.00 | 284'877.25 | | 288'925.25 | | 1'074.75 | |
| I5100602 Strassenreinigungsmaschine gross | 20.02.2019 GRB | 260'000.00 | 0.00 | | 0.00 | | 260'000.00 | |
| I5100604 Transportfahrzeug | 20.02.2019 GRB | 80'000.00 | 0.00 | | 0.00 | | 80'000.00 | |
| I5100606 LSA Nordring/Quartiergasse; Erneuerung | 07.11.2018 GRB | 140'000.00 | 22'454.65 | | 22'454.65 | | 117'545.35 | |
| I5100608 Belagswiederherstellungen Kreis 5 | 14.11.2018 GRB | 220'000.00 | 0.00 | | 0.00 | | 220'000.00 | |
| I5100609 Belagswiederherstellungen Kreis 3 | 14.11.2018 GRB | 140'000.00 | 0.00 | | 0.00 | | 140'000.00 | |
| I5100610 Personenunterführung Wankdorf | 21.11.2018 GRB | 150'000.00 | 67'728.50 | | 67'728.50 | | 82'271.50 | |
| I5100611 60wertung Bahnhofplatz; Sofortmassn. | 18.12.2018 GRB | 250'000.00 | 187'400.85 | | 187'400.85 | | 62'599.15 | |
| I5100616 Ges.verkehrsbetr. Bhf-/Bubenbergplatz | 13.02.2019 GRB | 150'000.00 | 24'824.85 | | 24'824.85 | | 125'175.15 | |
| I5100619 Sofortm. Verkehrsberuhigung Sandrainstr | 03.04.2019 GRB | 295'000.00 | 20'348.15 | | 20'348.15 | | 274'651.85 | |
| I5100621 Helvetiaplatz: temporäre Aufwertung | 30.04.2019 GRB | 70'000.00 | 69'115.48 | | 69'115.48 | | 884.52 | |
| I5100623 Möblierung + Aneignung öffentl. Raum | 22.05.2019 GRB | 150'000.00 | 86'160.00 | | 86'160.00 | | 63'840.00 | |
| I5100624 Heisswasser-Unkrautvernichtungsgerät | 08.05.2019 GRB | 85'000.00 | 0.00 | | 0.00 | | 85'000.00 | |
| I5100627 Kleinmüllfahrzeuge Elektro 2 Stk | 05.06.2019 GRB | 214'000.00 | 192'048.50 | | 192'048.50 | | 21'951.50 | |
| I5100628 Gebiet ESP Ausserholligen | 19.06.2019 GRB | 150'000.00 | 74'709.30 | | 74'709.30 | | 75'290.70 | |
| I5100635 Effingerstrasse; Gleissanierung | 28.08.2019 GRB | 150'000.00 | 32'078.30 | | 32'078.30 | | 117'921.70 | |
| I5100673 Abfalleimer110L Typ Bern, Ersatz 160Stk | 04.12.2019 GRB | 290'000.00 | 0.00 | | 0.00 | | 290'000.00 | |
| I5105852 Zukunft Bahnhof Bern (ZBB) | 05.12.2007 PGR 17.11.2016 STR | 0.00 4'375'000.00 | 463'183.72 | | 1'179'250.11 | -164'904.60 | 3'360'654.49 | |
| I510Z001 Strassensanierungen, diverse | | 0.00 | | | -4'834.60 | | 4'834.60 | |
| I510Z002 LSA-Erneuerung | | 0.00 | | | -10'643.40 | | 10'643.40 | |

| 11.8.1 Verpflichtungskreditkontrolle | Beschluss | Bruttokredit Fr. | Rechnung 2019 | | Total bis 31.12.2019 | | Saldo Fr. | Abrech- nung 2019 |
|--------------------------------------------------|----------------------------------|----------------------|---------------------|----------------------|----------------------|----------------------|----------------------|-------------------------|
| | | | Ausgaben Fr. | Einnahmen Fr. | Ausgaben Fr. | Einnahmen Fr. | | |
| 520 Stadtgrün | | 24'767'000.00 | 2'403'659.81 | -1'500'000.00 | 15'332'327.67 | -4'871'003.65 | 14'305'675.98 | |
| I5200060 Wyssloch, Quartierpark | 01.11.2018 STR | 1'268'000.00 | 157'603.02 | | 157'603.02 | | 1'110'396.98 | |
| I5200093 Englische Anlage Parkpflege Massnahmen | 16.05.2012 GRB | 144'000.00 | 12'746.15 | | 152'931.93 | | -8'931.93 | |
| I5200094 Aaretal Parkpflegewerk / Massnahmen | 22.10.2008 PGR 04.07.2012 GRB | 0.00 153'000.00 | | | 121'815.85 | | 31'184.15 | |
| I5200117 Familiengärten Bedarfsabklärung | 29.08.2018 GRB | 150'000.00 | 105'487.38 | | 116'756.38 | | 33'243.62 | |
| I5200119 Historische Gärten, Garteninventar | 19.10.2011 GRB | 270'000.00 | 4'488.75 | | 229'916.45 | | 40'083.55 | |
| I5200123 Grünflächenmanagement Bern (GFMB) | 07.12.2011 PGR 15.02.2015 STR | 0.00 730'000.00 | | | 720'271.05 | | 9'728.95 | |
| I5200130 Verlegung Familiengärten Mutachstrasse | 10.05.2017 GRB | 232'000.00 | 227'556.40 | | 243'613.60 | | -11'613.60 | |
| I5200135 Grossflächenmäher | 17.05.2017 GRB | 100'000.00 | 18'900.00 | | 94'500.00 | | 5'500.00 | |
| I5200138 Zugfahrzeug zu Arbeitshebebühne | 20.02.2019 GRB | 130'000.00 | 0.00 | | 0.00 | | 130'000.00 | |
| I5200151 Parkanlage Holligen Nord | 01.11.2018 STR | 530'000.00 | 52'007.55 | | 167'465.33 | | 362'534.67 | |
| I5200152 Grosse und Kleine Allmend | 22.10.2003 PGR 05.12.2013 STR | 0.00 6'700'000.00 | 69'658.75 | -1'500'000.00 | 6'739'839.53 | -4'542'577.15 | 4'502'737.62 | |
| I5200153 Arbeitshebebühne mit Anhänger | 12.06.2019 GRB | 280'000.00 | 287'471.35 | | 287'471.35 | | -7'471.35 | |
| I5200154 Raddumper Ersatz | 20.02.2019 GRB | 80'000.00 | 0.00 | | 0.00 | | 80'000.00 | |
| I5200172 Biodiversitätsprojekte | 01.07.2015 GRB | 240'000.00 | 8'749.30 | | 201'381.40 | | 38'618.60 | |
| I5200194 Johanneskirche Spielpl. Instandsetzung | 12.03.2014 PGR 29.08.2018 GRB | 0.00 253'000.00 | 7'738.90 | | 94'999.31 | | 158'000.69 | |
| I5200204 Wyssloch: Umsetzung Zwischennutzungen | 28.01.2015 GRB | 108'000.00 | 1'200.95 | | 104'446.77 | -200.00 | 3'753.23 | * |
| I5200208 Bienzgut Spielplatz - WUV5 | 18.03.2015 PGR 01.12.2016 STR | 0.00 474'000.00 | 22'412.32 | | 177'083.93 | -66'726.50 | 363'642.57 | |
| I5200209 Tschamergut Spielplatz: Gesamtern. | 25.03.2015 PGR 17.11.2016 STR | 0.00 1'505'000.00 | 16'396.90 | | 1'248'526.00 | -155'000.00 | 411'474.00 | |
| I5200213 Fahrteug für die Abfallentsorgung | 14.12.2017 GRB | 70'000.00 | 0.00 | | 0.00 | 0.00 | 70'000.00 | |
| I5200216 Fahrteug für die Abfallentsorgung | 14.12.2017 GRB | 70'000.00 | 0.00 | | 0.00 | 0.00 | 70'000.00 | |
| I5200217 Fahrteug für die Abfallentsorgung | 14.12.2017 GRB | 70'000.00 | 0.00 | | 0.00 | 0.00 | 70'000.00 | |
| I5200219 Friedbühnanlage: Arealumutzung+Umgest. | 09.06.2016 STR | 785'000.00 | 71'739.60 | | 638'758.64 | | 146'241.36 | |
| I5200220 Dählhölzli Spielplatz: Gesamterneuerung | 16.03.2016 PGR 16.02.2017 STR | 0.00 830'000.00 | 8'300.00 | | 689'493.42 | -96'500.00 | 237'006.58 | |
| I5200223 Englische Anlagen, Sicherheitsmassn. | 31.08.2017 STR | 2'610'000.00 | 131'337.65 | | 2'77'711.50 | | 2'332'288.50 | |
| I5200224 Steigerhubel Quartierplatz KSP WUV5 | 23.03.2017 GRB | 60'000.00 | 49'790.40 | | 59'290.10 | | 709.90 | |
| I5200227 Winterhalde Spielplatz WUV5 | 19.10.2016 GRB | 200'000.00 | 174'152.83 | | 175'054.03 | | 24'945.97 | |
| I5200229 Falkenplatz Spielplatz WUV5 | 14.12.2016 GRB | 120'000.00 | 1'744.15 | | 78'135.05 | | 41'864.95 | |
| I5200230 Länggasse Schule Spielplatz | 14.12.2016 GRB | 200'000.00 | 4'637.45 | | 158'136.23 | | 41'863.77 | |
| I5200231 Looslistrasse 15 Spielplatz WUV5 | 22.02.2017 GRB | 150'000.00 | 4'860.55 | | 141'268.06 | | 8'731.94 | |
| I5200232 Veielhubel Spielplatz: Instands.+Aufw. | 14.12.2016 GRB | 200'000.00 | 7'626.85 | | 173'005.18 | | 26'994.82 | |
| I5200233 Kleine Schanze Spielplatz: Aufwertung | 14.12.2016 GRB | 120'000.00 | 1'200.00 | | 68'040.43 | | 51'959.57 | |
| I5200234 Wyler Alt Spielplatz: Instandsetzung | 14.12.2016 GRB | 167'000.00 | 1'670.00 | | 91'338.35 | | 75'661.65 | |
| I5200235 Massnahmen WUV5: Ums. div. Bedürfnisse | 14.12.2016 GRB | 210'000.00 | 2'100.00 | | 90'385.69 | | 119'614.31 | |
| I5200236 Mittelstrasse 43: öffentl. Platz – WUV5 | 05.04.2017 PGR 30.08.2018 STR | 0.00 409'000.00 | 35'820.75 | | 395'731.61 | -10'000.00 | 23'268.39 | |
| I5200238 Parkanlage Brunnengut, Sanierung | 06.12.2017 GRB | 225'000.00 | 133'919.70 | | 162'638.01 | | 62'361.99 | |
| I5200239 Hindernisfreie+altersgerechte Sitzbänke | 06.09.2017 GRB | 250'000.00 | 32'371.80 | | 170'960.05 | | 79'039.95 | |
| I5200243 Arbeitshebebühne klein ca. 12m | 17.12.2017 GR | 100'000.00 | 97'556.15 | | 97'556.15 | | 2'443.85 | |
| I5200258 Bubenbergrain: San. Stütz.+Fam.garten. | 31.01.2018 GRB | 148'000.00 | 23'982.60 | | 151'638.50 | | -3'638.50 | |
| I5200259 Guyerplatz, Aufwertung (WUV5) | 21.03.2018 GRB | 170'000.00 | 8'631.05 | | 89'904.80 | | 80'095.20 | |
| I5200261 Egelsee Zwischennutzung: Baul. Massn. | 04.04.2018 GRB | 239'000.00 | 12'493.20 | | 47'518.90 | | 191'481.10 | |
| I5200262 Allmenden: N+Ü Nutzungs- + Gestalt.plan | 27.06.2018 GRB | 150'000.00 | 55'599.55 | | 121'607.85 | | 28'392.15 | |

| | Beschluss | Bruttokredit Fr. | Rechnung 2019 | | Total bis 31.12.2019 | | Saldo Fr. | Abrech- nung 2019 |
|----------------------------------------------------|----------------------------------|---------------------|---------------------|-------------------|----------------------|-------------------|---------------------|-------------------------|
| | | | Ausgaben Fr. | Einnahmen Fr. | Ausgaben Fr. | Einnahmen Fr. | | |
| 11.8.1 Verpflichtungskreditkontrolle | | | | | | | | |
| 15200263 Monbijoupark: Instandsetzung + Umgest. | 13.06.2018 GRB | 150'000.00 | 51'950.62 | | 58'158.12 | | 91'841.88 | |
| 15200264 Fussgänger Verbindung Loryplatz-Loryspita | 15.11.2018 STR | 730'000.00 | 230'650.70 | | 230'650.70 | | 499'349.30 | |
| 15200266 Familiengartenareal Kleine Allmend | 07.11.2018 GRB | 280'000.00 | 173'794.10 | | 192'091.78 | | 87'908.22 | |
| 15200267 Viererfeld Pumtrack + Velospielanlage | 17.10.2018 PGR 13.11.2019 GRB | 0.00 291'000.00 | 38'525.49 | | 57'845.72 | | 233'154.28 | |
| 15200270 UHR Teilprojekt Sitzgelegenheiten | 02.05.2019 STR | 1'906'000.00 | 56'786.90 | | 56'786.90 | | 1'849'213.10 | |
| 15200271 Park Federweg | 16.05.2019 GRB | 360'000.00 | 0.00 | | 0.00 | | 360'000.00 | |
| 15200272 Grosse Schanze, Beleuchtung + Ertücht. | 22.05.2019 GRB | 150'000.00 | 0.00 | | 0.00 | | 150'000.00 | |
| 521 Friedhöfe | | 2'217'500.00 | 514'939.05 | -17'297.70 | 1'170'284.56 | -20'001.40 | 1'067'216.84 | |
| 15210033 FH Schosshalden: Urnennischen-Abdeckpl. | 09.12.2015 GRB | 126'000.00 | 3'195.10 | -2'177.35 | 51'954.60 | -4'881.05 | 78'926.45 | |
| 15210036 FH Bremgarten: Buddhist.Begräbnisstätte | 20.12.2017 GRB | 225'000.00 | 114'053.30 | | 209'176.50 | | 15'823.50 | |
| 15210037 FH Bümpliz: Erweiterung Urmenthemengrab | 13.12.2017 GRB | 265'000.00 | 18'760.00 | | 204'398.26 | | 60'601.74 | |
| 15210038 Bremgarten-FH: Erw. Urmenthemengrabfeld | 02.05.2018 GRB | 276'000.00 | 67'060.05 | | 222'639.00 | | 53'361.00 | |
| 15210039 Schosshaldenfriedhof, Erw. Gräber K + F | 02.05.2018 GRB | 225'000.00 | 85'848.60 | -1'606.95 | 100'901.25 | -1'606.95 | 125'705.70 | |
| 15210040 FH Schosshalden: Dringende Sanierungen | 27.06.2018 PGR 04.12.2019 GRB | 0.00 265'500.00 | 77'822.05 | -13'513.40 | 211'569.90 | -13'513.40 | 67'443.50 | |
| 15210041 Besucherparking Zugang Kremat.;Ges.san. | 17.10.2018 GRB | 256'000.00 | 11'545.05 | | 32'990.15 | | 223'009.85 | |
| 15210042 Schosshalden-FH: Erw. Gemeinschaftsgrab | 13.02.2019 GRB | 286'000.00 | 136'654.90 | | 136'654.90 | | 149'345.10 | |
| 15210043 Neuerst. Sargreihengrabfeld S1002 | 21.08.2019 GRB | 293'000.00 | 0.00 | | 0.00 | | 293'000.00 | |
| 570 Vermessungsamt | | 511'000.00 | 42'884.35 | 0.00 | 133'158.50 | 0.00 | 377'841.50 | |
| 15700006 Ersatz Orthofoto 2016 | 02.03.2016 GRB | 90'000.00 | 12'816.30 | | 72'324.30 | | 17'675.70 | * |
| 15700014 Orthofoto 2019 (Ersatz Orthofoto 2015) | 14.12.2017 PGR 11.12.2019 GRB | 210'000.00 | | | 0.00 | | 210'000.00 | |
| 15700016 Infrastruktur GIS-Bern; Ersatz und Erw. | 26.06.2019 GRB | 150'000.00 | 7'037.15 | | 7'037.15 | | 142'962.85 | |
| 15700017 Mobile Mapping | 17.01.2018 GRB | 61'000.00 | 23'030.90 | | 53'797.05 | | 7'202.95 | |
| 580 Verkehrsplanung | | 9'623'000.00 | 1'665'106.07 | -10'000.00 | 5'367'946.16 | -10'000.00 | 4'265'053.84 | |
| 15800068 Umsetzung Teilplan MIV Stadtteil IV | 11.09.2013 GRB | 140'000.00 | | | 118'741.15 | | 21'258.85 | |
| 15800072 VP Sanierung Thunstrasse Ost - Ostring | 16.09.2009 PGR 17.02.2011 STR | 0.00 370'000.00 | | | 323'321.20 | | 46'678.80 | |
| 15800082 Moosweg. neue Verbindungsstrasse (RGSK) | 13.11.2019 GRB | 76'000.00 | 2'795.60 | | 2'795.60 | | 73'204.40 | |
| 15800092 Warmbächliweg, Linie 11 | 18.01.2012 GRB | 50'000.00 | -34'863.60 | | | | 50'000.00 | |
| 15800094 Verkehrserhebung Sandrainquartier | 28.03.2012 PGR 15.01.2014 GRB | 0.00 150'000.00 | | | 114'864.55 | | 35'135.45 | |
| 15800096 Überprüfung VS Schul-/Kindergartenumfeld | 04.07.2012 PGR 05.12.2013 STR | 0.00 540'000.00 | 22'572.95 | | 449'712.05 | | 90'287.95 | |
| 15800102 Fuss-Velo Oberbottigen-Riedbach | 20.06.2018 GRB | 105'000.00 | 59'086.75 | | 115'383.30 | | -10'383.30 | |
| 15800105 Begegnungszonen 2013 | 23.01.2013 GRB | 120'000.00 | 32'041.80 | | 113'383.25 | | 6'616.75 | |
| 15800107 Gleissanierung Ostring: Projektstudie | 29.05.2013 GRB | 70'000.00 | | -10'000.00 | 65'733.00 | -10'000.00 | 14'267.00 | * |
| 15800109 Schwarztorstr.: Planungs- / Projektkred. | 19.06.2013 GRB | 140'000.00 | | | 139'999.85 | | 0.15 | |
| 15800112 Gleissanierung Monbijoustr.: Projektst. | 18.09.2013 GRB | 30'000.00 | | | 22'047.50 | | 7'952.50 | |
| 15800115 Begegnungszonen 2014 | 26.02.2014 GRB | 80'000.00 | 14'675.05 | | 73'402.05 | | 6'597.95 | |
| 15800116 Einf. Tempo30 Hauptstrassen Stadtteil 3 | 26.03.2014 GRB | 140'000.00 | | | 73'612.05 | | 66'387.95 | |
| 15800117 Einf. Tempo 30 Hauptstrassen Stadtteil 6 | 26.03.2014 GRB | 140'000.00 | 7'300.10 | | 53'986.45 | | 86'013.55 | |
| 15800118 Grosse Begegnungszone Marzili | 04.07.2018 GRB | 285'000.00 | 112'052.90 | | 137'441.45 | | 147'558.55 | |
| 15800119 Schulwegsicherheit konkret | 04.07.2018 GRB | 150'000.00 | 58'995.00 | | 60'341.25 | | 89'658.75 | |
| 15800121 Obere Zollgasse - Fehlende Trottoirs | 04.12.2019 GRB | 50'000.00 | | | 0.00 | | 50'000.00 | |
| 15800124 Grossflächige Begegnungszone Burgfeld | 05.11.2014 GRB | 95'000.00 | 2'132.60 | | 93'681.90 | | 1'318.10 | |

| 11.8.1 Verpflichtungskreditkontrolle | Beschluss | Bruttokredit Fr. | Rechnung 2019 | | Total bis 31.12.2019 | | Saldo Fr. | Abrech- nung 2019 |
|--------------------------------------------------|----------------------------------|---------------------|-----------------|------------------|----------------------|------------------|--------------|-------------------------|
| | | | Ausgaben Fr. | Einnahmen Fr. | Ausgaben Fr. | Einnahmen Fr. | | |
| 15800125 Parkierungskonzept Stadt Bern | 14.01.2015 PGR 27.06.2018 GRB | 0.00 120'000.00 | | | 67'764.10 | | 52'235.90 | |
| 15800126 Begegnungszonen 2015 | 01.04.2015 GRB | 160'000.00 | 1'783.80 | | 110'841.80 | | 49'158.20 | |
| 15800128 Kreuz. Beundenfeld Spitalacker Gotthelf | 24.06.2015 PGR 20.12.2017 GRB | 0.00 75'000.00 | 12'701.60 | | 63'321.40 | | 11'678.60 | |
| 15800130 Zeughausgasse: 1. Phase Labor - Parklet | 27.06.2018 GRB | 94'000.00 | | | 97'558.80 | | -3'558.80 | |
| 15800131 BGK Effinger- / Belpstrasse | 16.12.2015 GRB | 90'000.00 | | | 90'409.60 | | -409.60 | |
| 15800133 Begegnungszonen 2016 | 30.03.2016 GRB | 220'000.00 | | | 138'423.10 | | 81'576.90 | |
| 15800134 Einführung Tempo 30: Stadtteil I | 22.06.2016 GRB | 120'000.00 | 80.00 | | 71'000.15 | | 48'999.85 | |
| 15800135 Einführung Tempo 30: Stadtteil VI | 22.06.2016 GRB | 120'000.00 | 4'413.80 | | 19'146.70 | | 100'853.30 | |
| 15800136 Viktoriarain: Betrieb und Gestaltung | 15.06.2016 PGR 15.05.2019 GRB | 0.00 125'000.00 | 3'876.60 | | 61'952.24 | | 63'047.76 | |
| 15800137 Grosse Begegnungszone Breitfeld | 15.06.2016 GRB | 200'000.00 | 44'802.25 | | 134'257.75 | | 65'742.25 | |
| 15800138 Pilotprojekt Fahrradstrassen | 15.06.2016 GRB | 200'000.00 | -12'701.60 | | 154'253.70 | | 45'746.30 | |
| 15800139 Verkehrsk. Wirtsch.standort Innenstadt | 24.01.2018 GRB | 110'000.00 | 132'901.35 | | 132'901.35 | | -22'901.35 | |
| 15800143 Depotstrasse: Strassensanierung | 02.11.2016 GRB | 60'000.00 | | | 42'743.35 | | 17'256.65 | |
| 15800144 Velobarometer Bubenbergl. + Bundesg. | 29.03.2017 GRB | 101'000.00 | 6'125.95 | | 80'243.95 | | 20'756.05 | * |
| 15800145 Velohauptrouuten: Velomassn.Lorrainebr. | 21.12.2016 GRB | 75'000.00 | | | 70'552.45 | | 4'447.55 | |
| 15800146 Velohauptrouuten: Velomassn. Veloring | 21.12.2016 GRB | 80'000.00 | | | 56'907.85 | | 23'092.15 | |
| 15800147 Begegnungszonen 2017 | 08.03.2017 GRB | 195'000.00 | 3'481.55 | | 131'864.75 | | 63'135.25 | |
| 15800148 VST Zugang Länggasse/Gr.Schanze 2.Etage | 15.03.2017 GRB | 80'000.00 | | | 90'008.30 | | -10'008.30 | |
| 15800149 Länggassstr. inkl. Sofortm. Velohauptr. | 19.09.2018 GRB | 280'000.00 | 106'475.10 | | 106'475.10 | | 173'524.90 | |
| 15800150 Velohauptroute Bern Ostermündigen | 28.06.2017 GRB | 74'000.00 | 4'044.25 | | 72'166.40 | | 1'833.60 | |
| 15800151 Steigerhubelstr. Schliessung Unterf.MIV | 18.10.2017 GRB | 70'000.00 | 11'346.80 | | 28'499.95 | | 41'500.05 | |
| 15800152 Bern-Bethlehem-Brünnen: Velohauptroute | 06.12.2017 GRB | 120'000.00 | 758.75 | | 119'973.00 | | 27.00 | |
| 15800155 Hodlerstrasse; BGK+Temporäre Massnahmen | 22.05.2019 PGR 05.06.2019 GRB | 0.00 295'000.00 | 84'361.96 | | 84'361.96 | | 210'638.04 | |
| 15800156 Hochfeld: grossflächige Begegnungszone | 20.12.2017 PGR 04.07.2018 GRB | 0.00 220'000.00 | 45'443.66 | | 222'734.01 | | -2'734.01 | |
| 15800157 Begegnungszonen 2018 | 07.03.2018 GRB | 298'000.00 | 73'825.65 | | 205'936.05 | | 92'063.95 | |
| 15800158 öV-Haltestellenanpassungen Linie 21 | 22.08.2018 GRB | 100'000.00 | 54'504.10 | | 54'504.10 | | 45'495.90 | |
| 15800159 Grossflächige Begegnungszone Obstberg | 19.09.2018 GRB | 270'000.00 | 77'489.55 | | 95'545.90 | | 174'454.10 | |
| 15800160 Tempo 30-Abschnitte 2018 | 19.09.2018 GRB | 300'000.00 | 103'143.50 | | 103'716.20 | | 196'283.80 | |
| 15800161 Strassenraum Bollwerk-Bahnhofplatz | 24.10.2018 GRB | 140'000.00 | 127'250.40 | | 127'250.40 | | 12'749.60 | |
| 15800165 Verkehrsmanagement (VM) Stadt Bern | 24.10.2018 GRB | 150'000.00 | 43'702.95 | | 43'702.95 | | 106'297.05 | |
| 15800172 Jungfrau-/Marienstr: Einf. Tempo 30 | 12.12.2018 GRB | 150'000.00 | 7'370.25 | | 79'347.50 | | 70'652.50 | |
| 15800173 Begegnungszonen 2019 | 06.03.2019 GRB | 290'000.00 | 127'920.80 | | 127'920.80 | | 162'079.20 | |
| 15800174 GBZ Murtenstrasse(Inselplatz-Forsthaus) | 06.03.2019 GRB | 150'000.00 | 108'609.70 | | 108'609.70 | | 41'390.30 | |
| 15800175 Massnahmenprogramm Mischverkehrsflächen | 19.06.2019 GRB | 290'000.00 | 60'564.00 | | 60'564.00 | | 229'436.00 | |
| 15800177 Veloanbindepfeiler obere Altstadt | 15.05.2019 GRB | 260'000.00 | 87'878.90 | | 87'878.90 | | 172'121.10 | |
| 15800179 Begegnungszone Weissensteinquartier | 21.08.2019 GRB | 290'000.00 | 20'382.65 | | 20'382.65 | | 269'617.35 | |
| 15800182 Velostrassen – Umsetzung 2020 & Zielb. | 13.11.2019 PGR | 290'000.00 | 26'354.40 | | 26'354.40 | | 263'645.60 | |
| 15800183 Freies Rechtsabbiegen bei Rot | 20.11.2019 GRB | 290'000.00 | 19'424.25 | | 19'424.25 | | 270'575.75 | |
| 15800186 Sofortmassn. Fuss- und Veloverkehr 2019 | 18.12.2019 GRB | 290'000.00 | | | 0.00 | | 290'000.00 | |
| 15800188 Melchenbühlweg Massn. Fussverkehr | 04.12.2019 GRB | 50'000.00 | 0.00 | | 0.00 | | 50'000.00 | |

| 11.8.1 Verpflichtungskreditkontrolle | Beschluss | Bruttokredit Fr. | Rechnung 2019 | | Total bis 31.12.2019 | | Saldo Fr. | Abrech- nung 2019 |
|-------------------------------------------------------------|----------------------------------|-----------------------|----------------------|--------------------|-----------------------|----------------------|-----------------------|-------------------------|
| | | | Ausgaben Fr. | Einnahmen Fr. | Ausgaben Fr. | Einnahmen Fr. | | |
| 1600 Direktion für Finanzen, Personal und Informatik | | 18'186'424.00 | 4'931'638.55 | 0.00 | 12'559'953.85 | -142'700.25 | 5'769'170.40 | |
| 600 Direktionsstabsdienste | | 3'410'184.00 | 508'900.95 | 0.00 | 2'101'681.63 | -142'700.25 | 1'451'202.62 | |
| 16000001 Wrojekt ZIMBE (all in one) | 09.12.2009 PGR 29.12.2012 STR | 0.00 2'265'000.00 | | | 1'096'179.40 | -142'700.25 | 1'311'520.85 | |
| 16000003 Beschaffungssoftware Submiss | 30.10.2013 PGR 20.10.2016 STR | 0.00 995'184.00 | 494'253.75 | | 990'855.03 | | 4'328.97 | |
| 16000004 E-Submiss | 20.11.2019 GRB | 150'000.00 | 14'647.20 | | 14'647.20 | | -14'647.20 | |
| 650 Informatikdienste | | 13'739'495.00 | 4'016'388.25 | 0.00 | 9'980'071.22 | 0.00 | 3'759'423.78 | |
| 16500076 Einrichten einer Mobile-Plattform | 29.10.2014 GRB 12.05.2015 STR | 0.00 222'000.00 | 5'613.55 | | 2'113'37.87 | | 10'662.13 | |
| 16500083 WLAN für städtische Volksschulen | 22.03.2017 PGR 01.11.2018 STR | 0.00 1'995'000.00 | 442'314.45 | | 994'627.41 | | 1'000'372.59 | |
| 16500102 Archivfunktion/Performance-Opt.Speicher | 06.12.2017 GRB | 225'000.00 | | | 196'383.80 | | 28'616.20 | |
| 16500107 Client-Migration 2015/16 | 05.11.2014 GRB 12.11.2015 | 0.00 6'116'886.00 | 114'468.65 | | 4'081'575.45 | | 2'035'310.55 | |
| 16500108 E3-HWFKR | 01.04.2015 GRB | 230'000.00 | 23'459.90 | | 218'867.88 | | 11'132.12 | |
| 16500116 Elektronisches Personaldossier | 17.08.2016 PGR 03.05.2017 GRB | 0.00 220'359.00 | 6'203.50 | | 212'008.69 | | 8'350.31 | |
| 16500117 SAP Berechtigungswesen | 07.12.2016 GRB | 176'000.00 | | | 180'901.82 | | -4'901.82 | |
| 16500118 Neue Druckerausgabegeräte 2018 | 14.03.2018 PGR 29.11.2018 STR | 0.00 580'000.00 | 335'005.60 | | 452'013.00 | | 127'987.00 | |
| 16500125 Releasewechsel SAP ERP-Systeme | 14.03.2018 GRB | 150'000.00 | 70'332.50 | | 138'226.50 | | 11'773.50 | |
| 16500126 Ausbau Managementinformationssystem | 28.06.2017 PGR 12.12.2018 GRB | 0.00 280'000.00 | 111'953.45 | | 276'928.80 | | 3'071.20 | |
| 16500129 Ersatz von RZ-Informatikausrüstungen | 31.01.2018 PGR 31.01.2019 STR | 0.00 3'025'000.00 | 2'707'224.80 | | 2'817'388.15 | | 207'611.85 | |
| 16500131 Digitaler Arbeitsplatz 4.0 | 14.08.2019 GRB | 150'000.00 | 40'166.10 | | 40'166.10 | | 109'833.90 | |
| 16500135 Ersatz IAM | 15.05.2019 GRB | 194'250.00 | 154'873.65 | | 154'873.65 | | 39'376.35 | |
| 16500138 Einführung Intranet Mobile | 16.10.2019 GRB | 175'000.00 | 4'772.10 | | 4'772.10 | | 170'227.90 | |
| 660 Logistik Bern | | 1'036'745.00 | 406'349.35 | 0.00 | 478'201.00 | 0.00 | 558'544.00 | |
| 16602018 Beschaffungen Flottenmanagement 2018 | 24.10.2018 GRB | 71'852.00 | | | 71'851.65 | | 0.35 | |
| 16602019 Beschaffungen Flottenmanagement 2019/20 | 17.10.2019 STR | 964'893.00 | 406'349.35 | | 406'349.35 | | 558'543.65 | |
| 1100/140 Hochbau Stadt Bern | | 641'724'200.00 | 83'170'618.55 | -706'939.00 | 322'456'311.68 | -8'032'143.58 | 327'300'031.90 | |
| Total Investitionen | | 639'024'200.00 | 80'715'936.60 | -706'939.00 | 320'001'629.73 | -8'032'143.58 | 327'054'713.85 | |
| PB05-004 APH Kühlewil Umbau + Erneuerung, | 06.05.2010 SR | 30'725'000.00 | 3'891'185.60 | 0.00 | 26'802'584.32 | -1'189'165.75 | 5'111'581.43 | |
| PB07-001 VS Brünnen Neubau, KG, VS, Turnhalle | 19.09.2013 SR | 35'912'000.00 | 15'122.15 | 0.00 | 29'662'145.45 | -563'154.60 | 6'813'009.15 | |
| PB07-013 DTH Bitzuis, Neubau + Teilsan. Umgebung | 16.08.2013 SR | 16'660'000.00 | 0.00 | 0.00 | 16'855'475.95 | -843'146.80 | 647'670.85 | |
| PB07-052 VS Kirchenfeld, Gesamtsanierung | 25.09.2016 Volk | 45'939'000.00 | 372'142.30 | 0.00 | 6'739'290.59 | 0.00 | 39'199'709.41 | |
| PB08-006 VS Steigerhubel, Sanierung Umgebung | 23.03.2017 SR | 3'350'000.00 | 1'147'753.15 | -23'900.00 | 2'814'442.47 | -23'900.00 | 559'457.53 | |
| PB08-008 VS+KG Hochfeld, Sanierung Umgebung | 27.09.2010 StaBE | 220'000.00 | 57'042.20 | 0.00 | 98'106.25 | 0.00 | 121'893.75 | |
| PB08-016 VS Bethlehem San.+Erweiterung, Umg. | 17.10.2019 SR | 6'000'000.00 | 1'204'571.45 | 0.00 | 4'242'685.47 | 0.00 | 1'757'314.53 | |
| PB08-020 VS Stöckacker + Umg. Gesamtsanierung | 24.01.2013 StaBE | 1'500'000.00 | 56'577.65 | 0.00 | 145'816.00 | 0.00 | 1'354'184.00 | |
| PB08-028 VS+TH Enge, Gesamtsanierung inkl. Umgebung | 06.11.2019 GR | 150'000.00 | 52'031.90 | 0.00 | 52'031.90 | 0.00 | 97'968.10 | |
| PB08-047 VS Stapfenacker, Ersatzneubau | 05.06.2016 Volk | 16'565'000.00 | 2'681'356.65 | 0.00 | 13'161'151.68 | -10'000.00 | 3'413'848.32 | |
| PB09-001 VS Lorraine, Gesamtsan. inkl. Umg. | 05.06.2016 Volk | 14'400'000.00 | 38'875.20 | 0.00 | 11'935'892.10 | -194'720.00 | 2'658'827.90 | |
| PB09-025 Sleeper Neubrückstrasse, Sanierung | 03.11.2016 SR | 670'000.00 | 242'663.35 | 0.00 | 263'617.43 | 0.00 | 406'382.57 | |
| PB09-028 VS Höhe, Ges.san. inkl. Umgebung | 05.02.2013 StaBE | 1'000'000.00 | 0.00 | 0.00 | 80'824.78 | 0.00 | 919'175.22 | |
| PB09-032 VG Schwanengasse, Gesamtsanierung | 29.11.2012 SR | 27'800'000.00 | 16'790.05 | 0.00 | 28'487'497.57 | -1'189'868.40 | 502'370.83 | |
| PB09-036 VS Spitalacker, Sanierung + Erweiterung | 04.03.2018 Volk | 47'600'000.00 | 11'113'295.20 | 0.00 | 21'443'521.99 | 0.00 | 26'156'478.01 | |

| | Beschluss | Bruttokredit Fr. | Rechnung 2019 | | Total bis 31.12.2019 | | Saldo Fr. | Abrech- nung 2019 |
|-------------------------------------------------------------|------------------|---------------------|-----------------|------------------|----------------------|------------------|---------------|-------------------------|
| | | | Ausgaben Fr. | Einnahmen Fr. | Ausgaben Fr. | Einnahmen Fr. | | |
| 11.8.1 Verpflichtungskreditkontrolle | | | | | | | | |
| PB09-053 VS + TH Schwabgut, Teilsan. ohne Umg. | 15.02.2018 SR | 5'170'000.00 | 248'164.05 | 0.00 | 917'817.70 | 0.00 | 4'252'182.30 | |
| PB09-054 VS+TH Gäbelbach, Sanierung | 27.11.2013 GR | 4'840'000.00 | 16'557.35 | 0.00 | 1'590'618.40 | -441'333.51 | 3'690'715.11 | |
| PB09-064 WC Mühleplatz, Neubau | 20.09.2018 SR | 380'000.00 | 322'374.20 | 0.00 | 357'251.45 | 0.00 | 22'748.55 | |
| PB09-067 VS Manuel, Gesamtsan. inkl. Umg. | 15.11.2015 Volk | 46'750'000.00 | 9'029'581.30 | -617'023.85 | 32'530'051.73 | -1'110'172.35 | 15'330'120.62 | |
| PB09-068 TH Altenberg, Sanierung inkl. Umgebung | 30.01.2019 GR | 150'000.00 | 29'822.00 | 0.00 | 29'822.00 | 0.00 | 120'178.00 | |
| PB09-115 VS Kleefeld, Ersatzneubau inkl. San. Umg. | 19.05.2019 Volk | 59'490'000.00 | 3'943'245.96 | 0.00 | 7'864'856.12 | 0.00 | 51'625'143.88 | |
| PB09-159 FB Lorraine, Gesamtsanierung | 28.03.2019 SR | 1'300'000.00 | 239'301.25 | 0.00 | 368'451.95 | 0.00 | 931'548.05 | |
| PB09-162 SP Länggasse, Erweiterung GG mit Containern | 15.11.2017 GR | 295'000.00 | 50'803.10 | 0.00 | 266'152.95 | 0.00 | 28'847.05 | * |
| PB09-167 P E+W KA-WE-DE Gesamtsanierung | 26.04.2018 SR | 3'600'000.00 | 115'484.55 | 0.00 | 170'380.00 | 0.00 | 3'429'620.00 | |
| PB09-169 SP Wankdorf, Gesamtsanierung LA-Anlage | 18.12.2019 GR | 150'000.00 | 0.00 | 0.00 | 0.00 | 0.00 | 150'000.00 | |
| PB09-196 E+W: FB Marzili, Gesamtsan. Freibad mit Umgebung | 14.03.2019 SR | 5'200'000.00 | 225'125.75 | 0.00 | 374'664.45 | 0.00 | 4'825'335.55 | |
| PB10-005 Tagi Weissenstein, Ersatzneubau | 24.01.2012 StaBE | 530'000.00 | 0.00 | 0.00 | 68'888.24 | 0.00 | 461'111.76 | |
| PB10-022 Neubau TAB Garage und Kanalnetzbetrieb Forsthaus | 31.01.2019 SR | 6'700'000.00 | 752'085.40 | 0.00 | 1'921'802.44 | 0.00 | 4'778'197.56 | |
| PB10-048 Weissenstein Baufeld F10, Herrichtung | 07.04.2010 GR | 780'000.00 | 6'500.65 | 0.00 | 626'292.86 | 0.00 | 153'707.14 | |
| PB10-068 E+W: Kunsteisbahn Weyermannshaus, Sanierung | 13.09.2018 SR | 6'900'000.00 | 288'358.65 | 0.00 | 767'331.05 | 0.00 | 6'132'668.95 | |
| PB10-072 SP Bodenweid, Neubau Kunstrasenfelder, 2. Etappe | 07.01.2013 StaBE | 1'560'000.00 | 12'724.40 | 0.00 | 1'542'866.77 | 0.00 | 17'133.23 | |
| PB11-004 KG + TS Länggasse inkl. Umg., Raummehrbedarf | 27.11.2016 Volk | 7'970'000.00 | 1'241'944.95 | -4'072.50 | 2'571'906.11 | -4'072.50 | 5'402'166.39 | |
| PB11-014 TS Wysslochpark+Gard., Laubeggstr. 111 | 15.06.2016 GR | 150'000.00 | 0.00 | 0.00 | 175'193.12 | -25'303.52 | 110.40 | |
| PB11-045 VS Wankdorf (2C), IS +Einbau Sprachheilschule | 14.06.2015 Volk | 18'413'000.00 | 227'818.40 | 0.00 | 15'848'550.23 | -349'270.00 | 2'913'719.77 | |
| PB11-049 VS Markus, San.+Ersatz KG Tellstr. +Umg. | 29.10.2013 StaBE | 815'000.00 | 242'911.05 | 0.00 | 311'511.79 | 0.00 | 503'488.21 | |
| PB11-059 VS Marzili, Mehrraumbedarf | 12.02.2017 Volk | 29'600'000.00 | 12'408'912.15 | 0.00 | 23'773'661.28 | -82'521.50 | 5'908'860.22 | |
| PB12-003 VG Beerhaus, Einbau Stadtverwaltung (Mieterausbau) | 29.11.2012 SR | 10'570'000.00 | 0.00 | 0.00 | 10'104'847.55 | -811'651.50 | 1'276'803.95 | |
| PB12-005 E+W: Weyermannshaus, San. Freibad | 16.05.2019 SR | 4'050'000.00 | 1'029'143.95 | 0.00 | 2'067'743.72 | 0.00 | 1'982'256.28 | |
| PB12-019 APH Kühlewil, IS Bettenaufzug, Enthärtungsanlage | 19.09.2012 StaBE | 740'000.00 | 39'946.20 | 0.00 | 689'851.35 | 0.00 | 50'148.65 | |
| PB12-037 VS Eifenau Pavillon, Gesamtsanierung inkl. Umg. | 14.03.2019 SR | 600'000.00 | 68'670.40 | 0.00 | 119'785.40 | 0.00 | 480'214.60 | |
| PB13-003 APH Kühlewil, Gebäudetechnik | 25.06.2013 StaBE | 1'940'000.00 | 326'982.55 | 0.00 | 1'627'968.39 | 0.00 | 312'031.61 | |
| PB13-006 AHP Kühlewil, neue Regenabw.Leitung | 25.01.2013 StaBE | 628'000.00 | 0.00 | 0.00 | 567'576.44 | 0.00 | 60'423.56 | |
| PB13-032 VS Pestalozzi, Erweiterung | 21.05.2017 Volk | 11'830'000.00 | 4'407'856.20 | 0.00 | 9'873'589.05 | 0.00 | 1'956'410.95 | |
| PB13-038 EW Weyermannshaus, Minimalsanierung 1 Eisfeld | 02.02.2017 SR | 1'980'000.00 | 2'017.25 | 0.00 | 1'816'303.60 | -212'000.00 | 375'696.40 | |
| PB13-040 Sanierung Eigerplatz | 15.11.2015 Volk | 1'785'000.00 | 0.00 | 0.00 | 1'537'409.75 | 0.00 | 247'590.25 | |
| PB13-050 VS Schosshalde Bitizius, Umstellen Wärmeerzeugung | 13.12.2013 StaBE | 220'000.00 | 0.00 | 0.00 | 144'373.05 | -1'451.50 | 77'078.45 | |
| PB14-003 Sportgarderobe Brünenhof | 19.09.2013 SR | 1'588'000.00 | 0.00 | 0.00 | 1'326'797.05 | -161'000.00 | 422'202.95 | |
| PB14-004 VG Erlacherhof, Sicherheit & 1. Etappe IS | 18.10.2018 SR | 4'790'000.00 | 2'224'984.05 | 0.00 | 2'241'483.38 | 0.00 | 2'548'516.62 | |
| PB14-007 KG Wylergut 1 & 2, San. inkl. Umgebung | 13.06.2019 SR | 2'580'000.00 | 355'470.00 | 0.00 | 400'350.65 | 0.00 | 2'179'649.35 | |
| PB14-008 HPS+DTH Neubau inkl. Umgebung | 11.05.2017 SR | 3'100'000.00 | 1'221'023.65 | 0.00 | 1'810'628.25 | 0.00 | 1'289'371.75 | |
| PB14-011 Kinderhaus Matthäus | 06.12.2018 SR | 1'500'000.00 | 74'884.50 | 0.00 | 137'232.25 | 0.00 | 1'362'767.75 | |
| PB14-013 VS Länggasse, Aula Neubau (Hochfeld) | 16.03.2016 GR | 150'000.00 | 202.90 | 0.00 | 133'068.78 | 0.00 | 16'931.22 | |
| PB14-016 VS/BS Burgfeld, Mehrbedarf | 26.11.2017 Volk | 10'087'000.00 | 4'137'439.32 | -1'367.40 | 6'922'748.53 | -1'367.40 | 3'165'618.87 | |
| PB15-013 Velostation Schanzenbrücke oben, Erweiterung/San | 18.08.2016 SR | 1'045'000.00 | 0.00 | 0.00 | 705'069.00 | -705'069.00 | 1'045'000.00 | |
| PB15-014 Erneuerung Bueberseeli | 11.05.2017 SR | 5'820'000.00 | 4'502'895.80 | -33'267.50 | 5'171'656.95 | -33'267.50 | 681'610.55 | |
| PB15-015 VS Steckgut, Gesamtsanierung | 20.09.2018 SR | 600'000.00 | 213'855.25 | 0.00 | 240'255.25 | 0.00 | 359'744.75 | |
| PB15-020 Reitschule Grosse Halle | 10.06.2018 Volk | 3'000'000.00 | 1'825'378.05 | 0.00 | 2'182'968.47 | 0.00 | 817'031.53 | |
| PB15-024 VG Meerhaus, Anpassungen OG u. EG | 20.09.2018 SR | 2'640'000.00 | 1'407'890.90 | 0.00 | 1'690'013.75 | 0.00 | 949'986.25 | |
| PB15-028 Predigerstrasse 12, Ausbau Jugendraum | 27.04.2017 SR | 1'950'000.00 | 3'366.02 | 0.00 | 202'224.25 | 0.00 | 1'747'775.75 | |
| PB15-030 AHP Kühlewil Löschwasserres. | 28.10.2015 GR | 117'000.00 | 0.00 | 0.00 | 96'078.85 | 0.00 | 20'921.15 | |
| PB15-033 VS+TS Wyssloch, Neubau | 15.06.2017 SR | 2'000'000.00 | 421'736.90 | 0.00 | 584'198.45 | 0.00 | 1'415'801.55 | |

| | Beschluss | Bruttokredit Fr. | Rechnung 2019 | | Total bis 31.12.2019 | | Saldo Fr. | Abrech- nung 2019 |
|-------------------------------------------------------------|-----------------|---------------------|---------------------|------------------|----------------------|------------------|-------------------|-------------------------|
| | | | Ausgaben Fr. | Einnahmen Fr. | Ausgaben Fr. | Einnahmen Fr. | | |
| 11.8.1 Verpflichtungskreditkontrolle | | | | | | | | |
| PB15-034 VS Matte gross/klein Gesamtsanierung | 31.01.2019 SR | 1'700'000.00 | 584'281.50 | 0.00 | 671'587.60 | 0.00 | 1'028'412.40 | |
| PB16-007 Löchliweg 71, Bauernhaus | 22.08.2018 GR | 294'000.00 | 24'947.30 | 0.00 | 24'947.30 | 0.00 | 269'052.70 | |
| PB16-015 SP Murifeld, Beleuchtung | 17.05.2017 GR | 280'000.00 | 2.85 | 3'800.00 | 250'646.10 | -14'500.00 | 43'853.90 | * |
| PB16-016 SP Viererfeld, Beleuchtung | 17.05.2017 GR | 210'000.00 | 18.20 | 1'120.00 | 167'931.70 | -13'380.00 | 55'448.30 | * |
| PB16-017 SP Steigerhubel, Beleuchtung | 17.05.2017 GR | 295'000.00 | 2.05 | 0.00 | 279'114.20 | -19'600.00 | 35'485.80 | * |
| PB16-019 VS+TH Hochfeld, Gesamtsanierung | 24.04.2019 GR | 150'000.00 | 0.00 | 0.00 | 0.00 | 0.00 | 150'000.00 | |
| PB16-023 Schiessstand Riedbach, Sanierung Kugelfang | 28.11.2019 SR | 1'920'000.00 | 79'207.75 | 0.00 | 114'753.50 | 0.00 | 1'805'246.50 | |
| PB16-025 Goumoën, Entwicklungsstudie | 29.08.2019 SR | 6'800'000.00 | 23'565.85 | 0.00 | 132'408.43 | 0.00 | 6'667'591.57 | |
| PB16-030 VS Bümpliz, Instandsetzung Steildach | 01.02.2018 SR | 1'320'000.00 | 193'752.50 | 0.00 | 918'672.50 | 0.00 | 401'327.50 | |
| PB16-031 Einbau Tagi, Lorrainestr. 49 | 16.08.2017 GR | 150'000.00 | 17'026.65 | 0.00 | 17'026.65 | 0.00 | 132'973.35 | |
| PB16-034 Schwimmhalle 50m, Neubau | 17.11.2019 Volk | 75'500'000.00 | 3'055'367.00 | 0.00 | 4'585'702.15 | 0.00 | 70'914'297.85 | |
| PB16-038 Runine Grasburg, San. + Entwicklung | 14.12.2016 GR | 100'000.00 | 28'847.45 | 0.00 | 96'929.10 | 0.00 | 3'070.90 | |
| PB16-042 Viadukt Reitschule, Container und Frauenpissoirs | 27.06.2018 GR | 165'000.00 | 74'529.65 | 0.00 | 113'263.95 | 0.00 | 51'736.05 | |
| PB17-001 Zieglerspital, Einbau Quartierküche | 13.09.2018 SR | 2'860'000.00 | 2'157'412.95 | 0.00 | 2'387'659.25 | 0.00 | 472'340.75 | |
| PB17-002 VS Viererfeld und Turnhalle | 24.04.2019 GR | 150'000.00 | 0.00 | 0.00 | 0.00 | 0.00 | 150'000.00 | |
| PB17-003 VS Stalden, Ersatzneubau+Gesamtsanierung | 24.04.2019 GR | 150'000.00 | 43'846.65 | 0.00 | 43'846.65 | 0.00 | 106'153.35 | |
| PB17-004 VS+TH Sulgenbach, Gesamtsanierung | 24.04.2019 GR | 150'000.00 | 0.00 | 0.00 | 0.00 | 0.00 | 150'000.00 | |
| PB17-008 Murtenstrasse 98, Bedürfniskatalog FZQ | 30.05.2018 GR | 165'000.00 | 20'706.50 | 0.00 | 106'103.15 | 0.00 | 58'896.85 | |
| PB17-018 SP Wankdorf Neubau Parkour, Rollsport, Erw. Lager | 17.10.2018 GR | 150'000.00 | 7'784.45 | 0.00 | 22'082.60 | 0.00 | 127'917.40 | |
| PB17-020 Beschaffung AED-Defibrillatoren | 05.07.2017 GR | 195'000.00 | 0.00 | 0.00 | 186'316.90 | 0.00 | 8'683.10 | |
| PB17-021 VS Breitenrain, Einbau BS-Klassen | 14.06.2018 SR | 560'000.00 | 88'281.70 | -32'227.75 | 487'103.80 | -32'227.75 | 105'123.95 | * |
| PB17-025 SPH Wankdorf, Ersatz Beschallung + Anzeigetafel | 28.03.2019 SR | 850'000.00 | 350'974.70 | 0.00 | 350'974.70 | 0.00 | 499'025.30 | |
| PB17-027 Morgartenstr. 2a, Massnahmen Gebäudehülle 2017 | 18.10.2017 GR | 250'000.00 | 19'826.65 | 0.00 | 192'988.20 | 0.00 | 57'011.80 | |
| PB17-030 Kita Altenberg, Einbau KG | 31.01.2018 GR | 255'000.00 | -5'946.80 | 0.00 | 185'669.70 | 0.00 | 69'330.30 | * |
| PB17-031 TH Fischermätteli, Dachsanierung | 17.10.2018 GR | 150'000.00 | 66'951.35 | 0.00 | 78'841.05 | 0.00 | 71'158.95 | |
| PB18-001 TS Türmli, Erweiterung Küche | 07.11.2018 GR | 50'000.00 | 0.00 | 0.00 | 0.00 | 0.00 | 50'000.00 | |
| PB18-002 Schulmodulbauten Brünnen Neubau | 17.11.2019 SR | 16'100'000.00 | 172'998.45 | 0.00 | 172'998.45 | 0.00 | 15'927'001.55 | |
| PB18-004 Entsorgungshof Egelsee, Nachnutzung Areal | 01.11.2018 SR | 300'000.00 | 88'535.70 | 0.00 | 88'535.70 | 0.00 | 211'464.30 | |
| PB18-005 Erweiterung Velostation Bollwerk | 17.10.2018 GR | 255'200.00 | 213'970.80 | 0.00 | 213'970.80 | 0.00 | 41'229.20 | |
| PB18-008 Einbau TS Feuerwehkaserne | 13.03.2019 GR | 295'000.00 | 294'026.70 | 0.00 | 294'026.70 | 0.00 | 973.30 | |
| PB18-015 Hallenbad Hirschengraben, bauliche Massnahmen 2019 | 04.04.2019 SR | 1'050'000.00 | 314'861.40 | 0.00 | 314'861.40 | 0.00 | 735'138.60 | |
| PB18-017 VS Höhe, bauliche Massnahmen Ganztageschule | 03.07.2019 GR | 276'000.00 | 15'925.95 | 0.00 | 15'925.95 | 0.00 | 260'074.05 | |
| PB18-020 Kita Spitalacker, Neubau Nebengebäude | 03.07.2019 GR | 160'000.00 | 5'711.15 | 0.00 | 5'711.15 | 0.00 | 154'288.85 | |
| PB19-008 TS Wyssloch, Umbau Gutsgebäude | 15.06.2017 SR | 1'000'000.00 | 223'653.65 | 0.00 | 223'653.65 | 0.00 | 776'346.35 | |
| PB19-016 Drogenanlaufstelle Predigerstrasse, Machbarkeit | 18.12.2019 GR | 150'000.00 | 0.00 | 0.00 | 0.00 | 0.00 | 150'000.00 | |
| PB19-018 Schützenmatt, Zwischennutzung, Lärmschutz | 18.12.2019 GR | 75'000.00 | 0.00 | 0.00 | 0.00 | 0.00 | 75'000.00 | |
| Total übrige Zu-/Abgänge | | 2'700'000.00 | 2'454'681.95 | 0.00 | 2'454'681.95 | 0.00 | 245'318.05 | |
| Kauf Reichenbachstrasse 110, 112 und 114 | 06.12.2018 SR | 1'800'000.00 | 1'780'000.00 | 0.00 | 1'780'000.00 | 0.00 | 20'000.00 | |
| Zugang UKV für Wlan an städtischen Schulen Anteil ISB | 01.11.2018 SR | 900'000.00 | 674'681.95 | 0.00 | 674'681.95 | 0.00 | 225'318.05 | |

| | Beschluss | Bruttokredit Fr. | Rechnung 2019 | | Total bis 31.12.2019 | | Saldo Fr. | Abrech- nung 2019 |
|---------------------------------------------------|----------------------------------|-----------------------|---------------------|--------------------|----------------------|----------------------|----------------------|-------------------------|
| | | | Ausgaben Fr. | Einnahmen Fr. | Ausgaben Fr. | Einnahmen Fr. | | |
| 11.8.1 Verpflichtungskreditkontrolle | | | | | | | | |
| Sonderrechnungen | | 97'746'863.00 | 5'258'105.44 | -109'890.90 | 55'348'179.78 | -3'127'658.30 | 45'526'341.52 | |
| 2820 Tierpark | | 8'352'000.00 | 2'162'272.93 | 0.00 | 4'870'199.78 | -168'621.65 | 3'650'421.87 | |
| 1820-140 Bärenpark Hindernisfreie Erschliessung | 25.06.2015 STB | 2'920'000.00 | | | 1'761'457.99 | | 1'158'542.01 | |
| 18200004 TA AareAlpen (Steinwild) | 15.01.2015 TPK 18.10.2018 STR | 0.00 4'300'000.00 | 1'888'751.30 | | 2'344'438.18 | -168'621.65 | 2'124'183.47 | |
| 18200005 TA Dählhölzli-Bauernhof | 12.01.2016 TPK 17.02.2016 TPK | 0.00 275'000.00 | | | 224'323.92 | | 50'676.08 | |
| 18200023 TA Zwergseidenäffchen | 17.05.2018 TPK | 500'000.00 | 219'541.73 | | 477'314.29 | | 22'685.71 | |
| 18200024 IA CRM | 23.08.2018 TPK | 237'000.00 | 53'979.90 | | 62'665.40 | | 174'334.60 | |
| 18200025 IA Dumper mit Baggerarm | 20.02.2019 GRB | 120'000.00 | 0.00 | | 0.00 | | 120'000.00 | |
| 2850 TBA, Stadtentwässerung | | 82'812'000.00 | 2'695'104.90 | -109'890.90 | 46'342'209.53 | -2'768'875.50 | 39'238'665.97 | |
| 18500099 Monbijoustrasse: Gesamtsanierung | 28.01.2016 STR | 480'000.00 | 96'459.75 | | 354'098.30 | | 125'901.70 | |
| 18500124 Überbauung Schönberg-Ost; Schmutzabw. | 17.11.2005 STR | 490'000.00 | | | 489'797.00 | | 203.00 | |
| 18500135 Gäbelbach; Wasserbauplan Spil | 14.02.2007 PGR 31.10.2013 STR | 0.00 390'000.00 | 427.00 | | 126'238.85 | -1.00 | 263'762.15 | |
| 18500136 Riedbach; Wasserbauplan | 14.02.2007 GRB | 145'000.00 | | | 52'074.00 | -1.00 | 92'927.00 | |
| 18500153 Richtplanungen; Gen. Entwässerungsplan | 06.05.2010 PSR 08.05.2014 GRB | 0.00 5'500'000.00 | 428'201.45 | | 4'110'138.32 | -1'281'166.00 | 2'671'027.68 | |
| 18500154 Marktgasse; Netzerweiterung + Sanierung | 21.10.2010 PSR 23.09.2012 GDE | 0.00 4'450'000.00 | | | 3'602'335.65 | -61'898.10 | 909'562.45 | |
| 18500160 Moosbach: Renaturierung | 28.11.2001 GRB | 140'000.00 | | | 97'259.30 | | 42'740.70 | |
| 18500168 Riedbachstrasse Abwasseranlagen | 11.05.2011 PGR 02.12.2012 STR | 0.00 970'000.00 | | | 737'209.55 | | 232'790.45 | |
| 18500170 Eigerplatz (TRB TP2); Entwässerung | 27.08.2015 STR | 6'150'000.00 | 36'842.00 | -14'000.00 | 5'255'464.25 | -524'650.05 | 1'419'185.80 | |
| 18500173 Pumpwerk Löchliligut; Gesamtsanierung | 13.03.2013 PGR 13.11.2014 STR | 0.00 700'000.00 | 15'443.95 | | 583'477.73 | | 116'522.27 | |
| 18500181 Kasernenareal-Breitenrainpl: Kanalneubau | 22.06.2011 PGR 26.03.2015 STR | 0.00 31'800'000.00 | 311'594.75 | -92'620.90 | 17'613'768.19 | -795'379.30 | 14'981'611.11 | |
| 18500194 Sulgenbach- u. Könizbachkanal: Ersatz/S. | 13.03.2013 PGR 18.05.2017 STR | 0.00 5'575'000.00 | | | 4'962'061.60 | -99'112.05 | 712'050.45 | |
| 18500206 Pritschenfahrzeug Kanalunterhalt | 22.11.2017 GRB | 90'000.00 | | | 72'011.60 | | 17'988.40 | |
| 18500207 Transportfahrzeug Kanalunterhalt | 17.05.2017 GRB | 70'000.00 | 81'672.30 | | 81'672.30 | | -11'672.30 | |
| 18500208 Zugfahrzeug Kanalunterhalt | 20.02.2019 GRB | 80'000.00 | | | 0.00 | | 80'000.00 | |
| 18500213 ARA-Zuleitungsstollen Bern West: Vorst. | 06.11.2013 PGR 12.01.2017 STR | 0.00 550'000.00 | | | 353'718.20 | | 196'281.80 | |
| 18500219 Projektleitsystem; Ersatz | 17.12.2014 PGR 30.11.2017 STR | 0.00 1'400'000.00 | | | 76'109.05 | | 1'323'890.95 | |
| 18500220 Staufferstrasse: Ersatz Mischabwasserl. | 10.12.2014 PGR 30.06.2016 STR | 0.00 2'700'000.00 | 29'081.03 | | 1'866'770.59 | -3'398.00 | 836'627.41 | |
| 18500221 BGK Thunstrasse West | 16.09.2015 PGR 28.06.2018 STR | 0.00 240'000.00 | 14'848.11 | | 49'281.06 | | 190'718.94 | |
| 18500222 Schwarztorstrasse: Kanalsanierung | 28.04.2016 PSR 05.04.2018 STR | 0.00 1'030'000.00 | 392'589.30 | -3'270.00 | 449'805.05 | -3'270.00 | 583'464.95 | |
| 18500224 Stöckacker Süd; Ersatz Kanalisation | 15.08.2019 STR | 480'000.00 | 445'682.45 | | 445'682.45 | | 34'317.55 | |
| 18500230 Spühl-/Saugfahrzeug | 17.10.2019 STR | 960'000.00 | | | 0.00 | | 960'000.00 | |
| 18500231 BGK Effinger- / Belpstrasse SE | 16.12.2015 GRB | 54'000.00 | | | 14'351.85 | | 39'648.15 | |
| 18500232 Regenrückhaltebecken Zieglerstrasse | 11.11.2015 PGR 30.06.2016 STR | 0.00 3'900'000.00 | 112'488.65 | | 2'743'865.00 | | 1'156'135.00 | |
| 18500233 Wendeschlaufe Weissenbühl+Seftigenstr. | 30.06.2016 STR | 500'000.00 | 50'690.95 | | 404'289.40 | | 95'710.60 | |
| 18500234 Viktoriarain: Abwasserkanäle + Bauwerke | 15.06.2016 GRB | 54'000.00 | | | 19'087.75 | | 34'912.25 | |
| 18500241 Speicherkanal Wankdorf-Aare: Teilsan. | 01.06.2017 STR | 1'700'000.00 | 79'526.30 | | 779'959.05 | | 920'040.95 | |
| 18500242 Tram Bern Ostermundigen | 31.08.2017 STR | 9'300'000.00 | 42'218.20 | | 42'218.20 | | 9'257'781.80 | |
| 18500243 Kanalinspektionsfahrzeug Ersatz | 30.11.2017 STR | 445'000.00 | 4'178.25 | | 403'143.63 | | 41'856.37 | |

| | Beschluss | Bruttokredit Fr. | Rechnung 2019 | | Total bis 31.12.2019 | | Saldo Fr. | Abrech- nung 2019 |
|-----------------------------------------------------|----------------------------------|-----------------------|----------------------|----------------------|-----------------------|-----------------------|-----------------------|-------------------------|
| | | | Ausgaben Fr. | Einnahmen Fr. | Ausgaben Fr. | Einnahmen Fr. | | |
| 11.8.1 Verpflichtungskreditkontrolle | | | | | | | | |
| 18500244 Schiferliweg/Buchserstrasse: San. Misch. | 08.11.2017 GRB | 55'000.00 | 3'395.70 | | 6'556.85 | | 48'443.15 | |
| 18500251 Meinen-Areal, Mischabwasserleitung | 28.08.2019 GRB | 150'000.00 | 19'626.79 | | 19'626.79 | | 130'373.21 | |
| 18500256 Rathausgasse: Ersatz Abwasserleitung | 28.03.2019 STR | 1'409'000.00 | 272'635.20 | | 272'635.20 | | 1'136'364.80 | |
| 18500257 Pumpwerk Wyler | 13.02.2019 GRB | 290'000.00 | 257'502.77 | | 257'502.77 | | 32'497.23 | |
| 18500258 Verläng. Trolleybuslinie 11 (Teil SE) | 16.05.2019 STR | 565'000.00 | 0.00 | | 0.00 | | 565'000.00 | |
| 2860 Fonds für Boden- und Wohnbaupolitik | | 600'000.00 | 71'920.30 | 0.00 | 71'920.30 | 0.00 | 528'079.70 | |
| 86019007 DOMUM - Ablösung Navision | 01.11.2019 BK | 600'000.00 | 71'920.30 | | 71'920.30 | | 528'079.70 | |
| 2870 Entsorgung + Recycling | | 5'982'863.00 | 328'807.31 | 0.00 | 4'063'850.17 | -190'161.15 | 2'109'173.98 | |
| 18700071 HK-SS Brünnen Nord | 01.02.2007 STR | 874'863.00 | | | 555'740.23 | -130'161.15 | 449'283.92 | |
| 18700081 Ersatz 2 Kehrriechwagen MAN | 01.12.2016 STR | 3'800'000.00 | 18'111.80 | | 2'658'179.18 | | 1'141'820.82 | |
| 18700106 Neue Littering-Gebühr: Entwicklung | 27.06.2012 PGR 27.11.2014 STR | 0.00 400'000.00 | | | 382'887.90 | -60'000.00 | 77'112.10 | |
| 18700113 Kran (für Lastwagen); Ersatz | 17.05.2017 PGR 21.11.2018 GRB | 0.00 290'000.00 | 19'518.00 | | 191'518.00 | | 98'482.00 | |
| 18700121 Lieferwagen; Beschaffung | 13.06.2018 GRB | 73'000.00 | 3'503.00 | | 66'111.40 | | 6'888.60 | |
| 18700130 Pilotversuch Sack im Container | 30.11.2017 STR | 130'000.00 | 11'600.21 | | 46'555.21 | | 83'444.79 | |
| 18700134 Ersatzbeschaffung Puch | 20.09.2017 GRB | 85'000.00 | | | 58'324.95 | | 26'675.05 | |
| 18700135 Presscontainer f. grosse Gebäude; 2 Stk. | 03.07.2019 GRB | 60'000.00 | | | 0.00 | | 60'000.00 | |
| 18700147 Unterflursammelstelle Breitenrainplatz | 06.12.2018 STR | 155'000.00 | 83'234.55 | | 83'693.55 | | 71'306.45 | |
| 18700150 Entwässerung Lager Jubiläumplatz | 28.08.2019 GRB | 115'000.00 | 20'839.75 | | 20'839.75 | | 94'160.25 | |
| Finanzvermögen | | 406'905'714.50 | 46'061'565.78 | -5'018'727.20 | 326'084'688.44 | -54'413'415.81 | 135'234'441.87 | |
| 2860 Fonds für Boden- und Wohnbaupolitik | | 406'905'714.50 | 46'061'565.78 | -5'018'727.20 | 326'084'688.44 | -54'413'415.81 | 135'234'441.87 | |
| Total Investitionen | | 393'608'107.50 | 31'383'958.78 | -3'608'727.20 | 311'407'081.44 | -53'003'415.81 | 135'204'441.87 | |
| 86000158 Oberfeld, Ostermundigen | 04.06.1997 BK | 278'000.00 | 0.00 | 0.00 | 254'977.90 | -254'977.90 | 278'000.00 | |
| 86000467 Brünnen-Nord, 1. Etappe Infrastruktur | 18.02.2009 GR | 15'526'563.00 | 0.00 | 0.00 | 122'376.00 | -122'376.00 | 15'526'563.00 | |
| 86000477 WankdorfCity Entwicklung | 05.06.2016 Volk | 54'260'000.00 | 3'513'230.38 | -810'900.00 | 50'616'655.46 | -9'672'255.25 | 13'315'599.79 | |
| 86000511 Siedlung Stöckacker Süd, Konzepte | 01.10.2012 Volk | 70'000'000.00 | 343'511.10 | -186.10 | 70'546'851.50 | -2'575'061.36 | 2'028'209.86 | |
| 86000512 Umgeb. Schlösser Bümpliz, Masterpl. | 29.01.2010 BK | 1'998'000.00 | 25'642.80 | 0.00 | 2'286'461.20 | -289'758.50 | 1'297.30 | |
| 86000523 ZPP Warmbächliweg - Güterstrasse | 30.08.2013 BK | 1'669'400.00 | 21'970.75 | 0.00 | 2'474'899.16 | -609'017.00 | -196'482.16 | |
| 86000583 Sandrainstr. 3 a-c, Proj. Kredit Gesamt | 26.08.2011 BK | 4'890'000.00 | 70'869.05 | 0.00 | 5'127'463.80 | -241'431.40 | 3'967.60 | |
| 86000584 Huberstr. 18+20, Proj. Kredit Gesamtsan | 27.03.2009 BK | 215'000.00 | 0.00 | 0.00 | 13'531.00 | -3'694.70 | 205'163.70 | |
| 86000588 Rest. Schwellenmätteli, Hochwassersch | 04.03.2009 LV | 85'000.00 | 0.00 | 0.00 | 141'440.50 | 0.00 | -56'440.50 | |
| 86000604 Centralweg 9 Planungskredit | 16.05.2013 SR | 8'823'000.00 | 37'846.45 | -3'503.40 | 1'635'686.33 | -96'063.82 | 7'283'377.49 | |
| 86000606 Obf. O'mundigen, Mehrwertabgabe | 01.04.2009 GR | 12'440'000.00 | 0.00 | 0.00 | 11'827'567.25 | -11'827'567.25 | 12'440'000.00 | |
| 86000607 Obf. O'mundigen, Alltastensan. | 01.04.2009 GR | 10'000'000.00 | 0.00 | 0.00 | 16'533'945.00 | -16'533'945.00 | 10'000'000.00 | |
| 86000608 Oberfeld Ostermundigen, Schiessplatzweg 12 | 01.04.2009 GR | 5'000'000.00 | 21'747.45 | 0.00 | 3'244'872.35 | -5'000'000.00 | 6'755'127.65 | |
| 86000643 Bernstr. 25/27/29 San. Geb.hü | 27.04.2010 BK | 1'450'000.00 | -12'409.80 | 0.00 | 1'288'877.60 | -85'763.00 | 246'885.40 | |
| 86000644 Burgunderstr. 1/3/5 San. Geb.hü | 27.04.2010 BK | 1'430'000.00 | 95.40 | 0.00 | 1'242'046.35 | -79'688.00 | 267'641.65 | |
| 86000673 Bottigenstrasse 76, Nutzungsstudie | 14.10.2015 GR | 3'400'000.00 | 85'906.55 | 0.00 | 3'243'178.00 | -10'870.20 | 167'692.20 | |
| 86000674 Reichenbachstrasse 118, Planungskredit | 10.01.2018 GR | 4'990'000.00 | 1'021'342.40 | -181'160.25 | 4'264'782.20 | -181'160.25 | 906'378.05 | |
| 86000681 Zwysigstrasse 14, Baukredit | 11.02.2015 GR | 4'970'000.00 | 233'114.20 | 0.00 | 4'860'983.05 | -250'150.00 | 359'166.95 | |
| 86000715 Tramdepot Burgenzli, Arealentwicklung | 28.02.2014 BK | 4'490'000.00 | 15'340.30 | -1'320'000.00 | 5'066'125.85 | -3'057'786.23 | 2'481'660.38 | |
| 86000725 Keltenstrasse 106+108 Gesamtsan. | 31.05.2013 BK | 3'340'000.00 | 0.00 | 0.00 | 3'391'108.45 | -53'000.00 | 1'891.55 | |
| 86000729 Stegenweg 20 | 26.06.2012 BK | 420'000.00 | 0.00 | 0.00 | 0.00 | 0.00 | 420'000.00 | |
| 86000730 Eymattstrasse 146, 146a | 22.03.2013 BK | 450'000.00 | 13'014.30 | 0.00 | 435'981.90 | 0.00 | 14'018.10 | |
| 86000738 Freiburgstrasse 121, Machbarkeitsstudie | 26.06.2017 BK | 340'000.00 | 29'147.20 | 0.00 | 74'943.90 | 0.00 | 265'056.10 | |

| 11.8.1 Verpflichtungskreditkontrolle | Beschluss | Bruttokredit Fr. | Rechnung 2019 | | Total bis 31.12.2019 | | Saldo Fr. | Abrech- nung 2019 |
|-----------------------------------------------------------------|-----------------|---------------------|-----------------|------------------|----------------------|------------------|--------------|-------------------------|
| | | | Ausgaben Fr. | Einnahmen Fr. | Ausgaben Fr. | Einnahmen Fr. | | |
| 86000750 Entwicklung Holligen (Mutachstrasse) | 30.11.2012 BK | 640'000.00 | 16'846.25 | 0.00 | 785'341.05 | -317'000.00 | 171'658.95 | |
| 86000753 Landw. Kühlewil - Regenwasserleit. | 26.10.2012 BK | 626'144.50 | 0.00 | 0.00 | 747'880.80 | -154'446.20 | 32'709.90 | |
| 86000760 Jurastrasse 58, 60, 89, Verdichtung | 05.09.2012 LV | 60'000.00 | 4'413.80 | 0.00 | 24'197.00 | 0.00 | 35'803.00 | |
| 86000767 Gangloff-Areal - Machbarkeitsstudie | 25.06.2015 BK | 220'000.00 | 0.00 | 0.00 | 210'279.50 | 0.00 | 9'720.50 | |
| 86000772 Freiburgstrasse 57 - Whg EG | 10.05.2016 GR | 3'140'000.00 | 305'274.20 | 0.00 | 2'961'636.20 | 0.00 | 178'363.80 | |
| 86000776 Viktoriastr. 70/70a Entwicklung | 29.11.2013 BK | 510'000.00 | 22'544.85 | 0.00 | 133'267.60 | 0.00 | 376'732.40 | |
| 86000784 Güterstr. 8/Bahnstr. 21, Rückbau | 23.09.2012 Volk | 4'800'000.00 | 780'000.00 | 0.00 | 3'424'582.75 | -23'175.25 | 1'398'592.50 | |
| 86000785 Dalmazirain 30-36, Dalmaziquai 67 | 10.01.2018 GR | 2'300'000.00 | 1'334'346.95 | 0.00 | 1'575'501.50 | 0.00 | 724'498.50 | |
| 86000786 Elfenuwege Sanierung | 05.07.2013 BK | 1'780'000.00 | 29'154.40 | 0.00 | 1'767'816.04 | 0.00 | 12'183.96 | |
| 86000788 Viererfeld: Zonenplan, Grundstückerwerb, Arealentwick. | 05.06.2016 Volk | 64'410'000.00 | 2'288'391.02 | -1'863.00 | 55'574'380.62 | -1'863.00 | 8'837'482.38 | |
| 86000803 Gaswerkareal, Planerlassverfahren | 06.09.2017 GR | 2'900'000.00 | 117'608.30 | 0.00 | 631'274.40 | 0.00 | 2'268'725.60 | |
| 86000806 Morgenstrasse 15, Projektierung | 19.10.2016 GR | 4'500'000.00 | 529'921.60 | 0.00 | 4'333'231.15 | 0.00 | 166'768.85 | |
| 86000811 Schwanengasse 10, Neumöbl. F&A | 16.12.2013 LV | 98'500.00 | 0.00 | 0.00 | 0.00 | 0.00 | 98'500.00 | |
| 86014008 Mutachstrasse, Ausgleichsleistung Planungsmehrwert | 29.10.2010 BK | 3'072'000.00 | 0.00 | 0.00 | 50'000.00 | 0.00 | 3'022'000.00 | |
| 86014010 Tierparkweg 2, Bern | 24.05.2019 BK | 1'000'000.00 | 294'921.55 | 0.00 | 820'703.70 | 0.00 | 179'296.30 | |
| 86014013 Zone für Wohnexperimente/Mannenriedgut | 03.06.2014 ISB | 95'000.00 | 0.00 | 0.00 | 4'945.80 | 0.00 | 90'054.20 | |
| 86014016 Christoffel-Unterführung, Laden 7 Migros | 10.06.2014 ISB | 95'500.00 | 0.00 | 0.00 | 145'931.95 | 0.00 | -50'431.95 | |
| 86014019 Projektierungskredit Umbau Areal Neues Schulhaus | 27.06.2014 BK | 860'000.00 | 0.00 | 0.00 | 119'854.25 | 0.00 | 740'145.75 | |
| 86014028 Entwicklung Grundstück Bernstrasse 38a/40a,b,c/44 | 27.10.2017 BK | 230'000.00 | 42'904.05 | 0.00 | 128'745.20 | 0.00 | 101'254.80 | |
| 86014029 Zypressenstrasse 38, Bern - Projektierungskredit | 15.12.2014 ISB | 100'000.00 | 0.00 | 0.00 | 37'037.05 | 0.00 | 62'962.95 | * |
| 86014030 Alte Feuerwehrcaserne, Viktoriastrasse 70/70a | 14.10.2015 GR | 467'000.00 | 0.00 | -23'845.00 | 551'786.60 | -98'116.00 | 13'329.40 | |
| 86014031 Tramdepot Burgenzliel - Verpflichtungskredit | 11.06.2014 GR | 4'700'000.00 | 0.00 | 0.00 | 4'700'000.00 | 0.00 | 0.00 | |
| 86015013 Postgasse 14, Bern | 05.07.2017 GR | 4'212'000.00 | 2'334'823.45 | -1'172'648.45 | 4'065'583.75 | -1'348'128.50 | 1'494'544.75 | |
| 86015016 Lorrainestrasse 49, Bern - Objektstrategie | 30.10.2015 BK | 120'000.00 | 0.00 | 0.00 | 0.00 | 0.00 | 120'000.00 | |
| 86015017 Lorrainestrasse 51, Bern - Objektstrategie | 08.09.2017 BK | 1'990'000.00 | 1'610'113.83 | -37'290.00 | 1'860'038.78 | -37'290.00 | 167'251.22 | |
| 86015018 Lorrainestrasse 31, Bern - Objektstrategie | 30.10.2015 BK | 210'000.00 | 18'084.95 | 0.00 | 126'955.10 | 0.00 | 83'044.90 | |
| 86015021 Bahnstrasse 69/89 - Planungskredit | 09.09.2016 BK | 3'600'000.00 | 0.00 | 0.00 | 222'312.60 | 0.00 | 3'377'687.40 | |
| 86015022 Flughafen Bern, Grundigentümerbeitrag/Infrastruktur | 11.11.2015 GR | 3'160'000.00 | 0.00 | 0.00 | 0.00 | 0.00 | 3'160'000.00 | |
| 86015023 Zähringerstrasse 22, Umnutzung in Wohnungen | 08.03.2017 GR | 2'800'000.00 | 480'580.55 | 0.00 | 2'206'386.70 | 0.00 | 593'613.30 | |
| 86015025 Stauffacherstrasse 82, Bern - Mieterausbau Bistro | 11.12.2015 BK | 1'550'000.00 | 9'791.30 | 0.00 | 1'563'025.10 | 0.00 | -13'025.10 | |
| 86016002 Laupenstrasse 49/81, Instandsetzung | 19.02.2016 BK | 1'480'000.00 | 212'074.00 | -57'331.00 | 1'454'819.80 | -57'331.00 | 82'511.20 | |
| 86016003 Klosterstutz 18/18a, Schalldämm-Massnahmen | 19.02.2016 BK | 500'000.00 | 9'959.85 | 0.00 | 264'354.60 | 0.00 | 235'645.40 | |
| 86016007 Reichenbachstrasse 118, Zwischennutzung Asylbereich | 16.12.2015 GR | 560'000.00 | 17'393.90 | 0.00 | 481'249.85 | 0.00 | 78'750.15 | |
| 86016010 Zieglerhospital ehemals - Personalhaus | 27.04.2016 GR | 1'000'000.00 | 39'543.05 | 0.00 | 931'396.05 | 0.00 | 68'603.95 | |
| 86016012 Brünackerstrasse 9-43, Planungskredit Entwidmung | 01.11.2019 BK | 620'000.00 | 37'632.00 | 0.00 | 85'676.85 | -20'000.00 | 554'323.15 | |
| 86016013 Stöckacker Süd-Sprungbrettwohnung | 24.06.2016 BK | 220'000.00 | 6'333.00 | 0.00 | 183'156.00 | 0.00 | 36'844.00 | |
| 86016015 Altenbergstrasse 28, Gebäudehüllensanierung | 28.10.2016 BK | 670'000.00 | 33'989.20 | 0.00 | 599'878.50 | 0.00 | 70'121.50 | |
| 86016016 Jurastrasse 58, Gesamtsanierung | 23.06.2017 BK | 1'500'000.00 | 1'006'817.80 | 0.00 | 1'348'123.75 | 0.00 | 151'876.25 | |
| 86016017 Attinghausenstrasse 19-31, Projektierungskredit | 24.02.2017 BK | 2'850'000.00 | 745'060.05 | 0.00 | 2'733'558.05 | 0.00 | 116'441.95 | |
| 86016018 Kleefeldstrasse 2-6 - Gebäudehüllensanierung | 05.07.2017 GR | 3'000'000.00 | 643'506.05 | 0.00 | 2'624'739.90 | 0.00 | 375'260.10 | |
| 86016019 Münzrain 3, Gesamtsanierung | 21.03.2018 GR | 4'395'000.00 | 1'141'364.40 | 0.00 | 1'378'918.20 | 0.00 | 3'016'081.80 | |
| 86016020 Spinnereiweg 4 - Teilsanierung | 29.06.2018 BK | 1'845'000.00 | 1'146'890.70 | 0.00 | 1'233'863.95 | 0.00 | 611'136.05 | |
| 86016021 Dalmaziquai 9 + 13 - Restaurant Schwellenmätteli | 23.02.2018 BK | 1'650'000.00 | 136'083.70 | 0.00 | 1'538'570.40 | 0.00 | 111'429.60 | |
| 86016026 Spinnereiweg 7 b-d und 9, Rückbau u | 08.04.2016 BK | 308'000.00 | 0.00 | 0.00 | 308'000.00 | 0.00 | 0.00 | |
| 86016027 Jurastrasse 89, Projektierungskredit | 29.06.2018 BK | 1'400'000.00 | 369'187.45 | 0.00 | 440'660.60 | -1'500.00 | 960'839.40 | |
| 86016029 Matzenriedstrasse 94+94a - Projektierungskredit | 09.12.2016 BK | 200'000.00 | 4'482.80 | 0.00 | 28'793.80 | 0.00 | 171'206.20 | |

| | Beschluss | Bruttokredit Fr. | Rechnung 2019 | | Total bis 31.12.2019 | | Saldo Fr. | Abrech- nung 2019 |
|-------------------------------------------------------------------|----------------|----------------------|----------------------|----------------------|----------------------|----------------------|------------------|-------------------------|
| | | | Ausgaben Fr. | Einnahmen Fr. | Ausgaben Fr. | Einnahmen Fr. | | |
| 11.8.1 Verpflichtungskreditkontrolle | | | | | | | | |
| 86016030 Brunnmattstrasse 50, Wagnerstrasse 34 | 28.04.2018 ISB | 99'000.00 | 0.00 | 0.00 | 93'071.10 | 0.00 | 5'928.90 | * |
| 86016031 Kleefeldstrasse 8-12, Gebäudehüllensanierung | 22.11.2017 GR | 3'000'000.00 | 878'677.75 | 0.00 | 2'632'145.20 | 0.00 | 367'854.80 | |
| 86017001 Attinghausenstrasse 25/27/29/31 - Gesamtsanierung | 20.09.2017 GR | 4'100'000.00 | 2'630'387.90 | 0.00 | 2'808'307.70 | 0.00 | 1'291'692.30 | |
| 86017004 Zonenplan und Arealentwicklung Mittelfeld | 17.03.2016 SR | 7'420'000.00 | 0.00 | 0.00 | 50'000.00 | 0.00 | 7'370'000.00 | |
| 86017005 Freiburgstrasse 121 - Sanierung Altbau | 22.06.2017 BK | 165'000.00 | 0.00 | 0.00 | 0.00 | 0.00 | 165'000.00 | |
| 86017007 Glockenstrasse 5 | 22.02.2018 ISB | 100'000.00 | 5'893.20 | 0.00 | 37'578.75 | 0.00 | 62'421.25 | |
| 86017008 Gewerbebepark Felsenau - Brandschutz; Schliessanlage | 05.07.2017 GR | 3'400'000.00 | 34'913.70 | 0.00 | 36'357.70 | 0.00 | 3'363'642.30 | |
| 86017011 Langmauerweg 1, Bern - Objektstrategie, Projek.Krd | 01.11.2019 BK | 1'260'000.00 | 35'681.10 | 0.00 | 43'119.60 | 0.00 | 1'216'880.40 | |
| 86017012 Dalmazirain 32 | 10.01.2018 GR | 4'300'000.00 | 2'578'264.15 | 0.00 | 3'001'391.15 | 0.00 | 1'298'608.85 | |
| 86017013 Dalmazirain 34 - Gesamtsanierung | 02.12.2018 BK | 1'990'000.00 | 25'671.98 | 0.00 | 103'095.28 | 0.00 | 1'886'904.72 | |
| 86017014 Dalmazirain 36 - Gesamtsanierung | 02.12.2018 BK | 1'850'000.00 | 21'694.62 | 0.00 | 86'672.87 | 0.00 | 1'763'327.13 | |
| 86017015 Dalmaziquai 67 - Gesamtsanierung | 10.10.2017 ISB | 50'000.00 | 2'259.50 | 0.00 | 23'481.05 | 0.00 | 26'518.95 | |
| 86017016 Effingerstrasse 43 - Umnutzung und Sanierung | 27.04.2018 BK | 1'750'000.00 | 1'375'601.10 | 0.00 | 1'622'773.40 | 0.00 | 127'226.60 | |
| 86017017 Mindstrasse 10 - Umgestaltung Ladenlokal | 01.06.2018 BK | 230'000.00 | 182'958.55 | 0.00 | 216'390.30 | 0.00 | 13'609.70 | |
| 86018001 Gerechtigkeitsgasse 62 - Rest. Klötzlikeller - Sanierung | 27.04.2018 BK | 930'000.00 | 100'684.55 | 0.00 | 703'255.10 | 0.00 | 226'744.90 | |
| 86018002 Zieglerstrasse 7 | 23.02.2018 BK | 290'000.00 | 9'956.90 | 0.00 | 24'410.25 | 0.00 | 265'589.75 | |
| 86018003 Zieglerstrasse 9 | 20.11.2019 GR | 2'235'000.00 | 58'307.40 | 0.00 | 71'134.45 | 0.00 | 2'163'865.55 | |
| 86018004 Bahnstrasse 89 – Ersatzneubau Modulbau | 23.05.2018 GR | 3'300'000.00 | 820'469.95 | 0.00 | 3'035'793.80 | 0.00 | 264'206.20 | |
| 86018005 Bahnstrasse 69 – Ersatzneubau Modulbau | 23.05.2018 GR | 3'300'000.00 | 822'301.25 | 0.00 | 3'105'065.85 | 0.00 | 194'934.15 | |
| 86019001 Laubeggstrasse 40 - Strategie, Projektierungskredi | 22.02.2019 BK | 300'000.00 | 14'351.45 | 0.00 | 14'351.45 | 0.00 | 285'648.55 | |
| 86019002 Wylerringstrasse 41-47 - Zentralheizung/Fensterers | 13.12.2019 BK | 1'120'000.00 | 11'016.00 | 0.00 | 11'016.00 | 0.00 | 1'108'984.00 | |
| 86019003 Wylersfeldstr. 40-44 - Zentralheizung/Fenster | 13.12.2019 BK | 1'050'000.00 | 10'977.60 | 0.00 | 10'977.60 | 0.00 | 1'039'022.40 | |
| 86019004 Arealentwicklung Höhe, Gotenstrasse 23 | 24.05.2019 BK | 520'000.00 | 0.00 | 0.00 | 0.00 | 0.00 | 520'000.00 | |
| 86019005 Schwarztorstrasse 72 - MFH Gesamtsanierung | 28.06.2019 BK | 290'000.00 | 13'624.05 | 0.00 | 13'624.05 | 0.00 | 276'375.95 | |
| 86019006 Burckhardtstrasse 2/4/6, 3008 Bern | 28.06.2019 BK | 170'000.00 | 0.00 | 0.00 | 0.00 | 0.00 | 170'000.00 | |
| 86019008 Ziegler-Areal Entwicklung | 23.08.2019 BK | 960'000.00 | 1'641.35 | 0.00 | 1'641.35 | 0.00 | 958'358.65 | |
| 86019009 Kornhausplatz 18 - Erneuerungsarbeiten | 03.07.2019 GR | 2'520'000.00 | 558'217.20 | 0.00 | 558'217.20 | 0.00 | 1'961'782.80 | |
| Total übrige Zu- und Abgänge | | 13'297'607.00 | 14'677'607.00 | -1'410'000.00 | 14'677'607.00 | -1'410'000.00 | 30'000.00 | |
| Erwerb Mehrfamilienhaus Stöckackerstrasse 74 | 22.06.2017 BK | 1'260'000.00 | 1'260'000.00 | 0.00 | 1'260'000.00 | 0.00 | 0.00 | |
| Erwerb Baugesellschaft Feldheim | 14.12.2018 BK | 965'800.00 | 965'800.00 | 0.00 | 965'800.00 | 0.00 | 0.00 | |
| Erwerb Landparzelle Oberbottigen | 14.12.2018 BK | 2'807.00 | 2'807.00 | 0.00 | 2'807.00 | 0.00 | 0.00 | |
| Erwerb Mehrfamilienhaus Brünnenstrasse 87+89 | 14.12.2018 BK | 3'150'000.00 | 3'150'000.00 | 0.00 | 3'150'000.00 | 0.00 | 0.00 | |
| Erwerb Arealentwicklung Gotenstrasse 23 | 24.05.2019 BK | 1'094'000.00 | 1'094'000.00 | 0.00 | 1'094'000.00 | 0.00 | 0.00 | |
| Erwerb Grundstück Melchiorstrasse 9 | 13.06.2019 SR | 6'825'000.00 | 6'800'000.00 | 0.00 | 6'800'000.00 | 0.00 | 25'000.00 | |
| Erwerb EFH Bottigenstrasse 94 | 23.08.2019 BK | 568'000.00 | 568'000.00 | 0.00 | 568'000.00 | 0.00 | 0.00 | |
| Erwerb Grundstück Sandrainstrasse 16 | 01.11.2019 BK | 605'000.00 | 600'000.00 | 0.00 | 600'000.00 | 0.00 | 5'000.00 | |
| Erwerb REFH Winterfeldweg 118 | 13.12.2019 BK | 237'000.00 | 237'000.00 | 0.00 | 237'000.00 | 0.00 | 0.00 | |
| Abgabe im Baurecht Viktoriastrasse 70/70a | 03.07.2019 GR | -1'000'000.00 | 0.00 | -1'000'000.00 | 0.00 | -1'000'000.00 | 0.00 | |
| Abgabe im Baurecht Eymattstrasse 146 | 23.08.2019 BK | -410'000.00 | 0.00 | -410'000.00 | 0.00 | -410'000.00 | 0.00 | |

11.8.2 NACHKREDITE

NACHKREDITE DURCH GEMEINDERAT GENEHMIGT

| Dienststelle | Rechnung 2019 | Globalkredit 2019 | Nachkredit Fr. | Begründungen |
|--------------|----------------------|------------------------------------------------|---------------------------------------|-------------------------------------------------------------------------------------------------------------------------------------------------------------------------------------------------------------------------------------------------|
| | | | 37'547'690.90 36'899'886.51 | TOTAL GESAMTHAUSHALT davon gebundener Aufwand |
| 1000 | 472'642.27 | 463'346.20 | 9'296.07 | Gemeinde und Behörden |
| 020 SRB * | 472'642.27 | 461'093.00 2'253.20 463'346.20 | 9'296.07 | Ombudstelle Mehrkosten Personalaufwand durch gesundheitsbedingte Absenz Leitung - Beschluss Aufsichtskommission - 24.10.2019 (41'000.00) |
| 1100 | 39'932'686.89 | 39'759'775.12 | 172'911.77 | Präsidialdirektion |
| 110 SRB * | 36'428'125.32 | 36'388'988.10 8'401.91 36'397'390.01 | 30'735.31 | Kultur Stadt Bern Mehrkosten Machbarkeitsstudie Museumsquartier - 03.07.2019 (100'000.00) |
| 120 SRB * | 947'119.50 | 913'533.95 5'212.62 918'746.57 | 28'372.93 | Denkmalpflege Mehrkosten UNESCO-Managementplan für die Stadt Bern - 22.05.2019 (30'000.00) |
| 160 SRB * | 2'557'442.07 | 2'437'906.76 5'731.78 2'443'638.54 | 113'803.53 | Wirtschaftsamt Mehrkosten Leistungsvertrag Verein StattLand 2019 - BAK-Monitoring - Beitrag Digitaltag 2019 - Zukunft Werkplatz Bern - 24.04.2019 (20'000.00 / 35'541.00) - 15.05.2019 (50'000.00) - 05.06.2019 (100'000.00) |
| 1200 | 0.00 | 0.00 | 0.00 | Direktion für Sicherheit, Umwelt und Energie |
| 1300 | -8'413'167.17 | -13'760'474.90 | 5'347'307.73 | Direktion für Bildung, Soziales und Sport |
| 300 SRB * | -59'378'844.23 | -64'015'505.28 157'607.11 -63'857'898.17 | 4'479'053.94 | Direktionsstabsdienste, Koordinationsstelle Sucht und Lastenausgleich Sozialhilfe - GRB 12.02.2020 / 2'392'080.00; GRB 26.02.2020 / 2'246'729.13 |
| 330 SRB * | 49'890'037.24 | 48'882'656.50 194'467.33 49'077'123.83 | 812'913.41 | Familie & Quartier Mehrkosten Betreuungsgutscheine - 15.01.2020 / 2'080'000.00 |
| 390 SRB * | 1'075'639.82 | 999'131.00 21'168.44 1'020'299.44 | 55'340.38 | Kompetenzzentrum Integration Neustrukturierung Asyl- und Flüchtlingsbereich im Kanton Bern - 14.08.2019 / 60'000.00) |

| Dienststelle | Rechnung 2019 | Globalkredit 2019 | Nachkredit Fr. | Begründungen |
|--------------|------------------------|-------------------------------|----------------------|-------------------------------------------------------------------------------------------------------------------------------------------------------------------------------------------------------------------------------------------------------------------|
| 1500 | 69'531'452.31 | 68'540'618.27 | 990'834.04 | Direktion für Tiefbau, Verkehrs und Stadtgrün |
| 510 SRB * | 48'168'216.69 | 46'933'244.09 203'375.29 | 1'031'597.31 | Tiefbauamt Aufwertung Helvetiaplatz, Durchführungskosten und Einnahmenausfall Parkplatzgebühren - Mehrkosten Projekt Sockel 2.0. Waisenhausplatz - Mehraufwand Abschreibungen - 27.03.2019 (85'000.00), 30.04.2019 (74'000.00), 12.02.2020 (872'597.31) |
| | | 47'136'619.38 | | |
| 520 SRB * | 21'363'235.62 | 21'282'563.56 121'435.33 | -40'763.27 | Stadtgrün Mehraufwand bei Ersatzpflanzungen - 18.09.2019 (195'000.00) |
| | | 21'403'998.89 | | |
| 1600 | -498'898'899.97 | -529'926'241.26 | 31'027'341.29 | Direktion für Finanzen, Personal und Informatik |
| 630 SRB * | -499'270'237.82 | -530'450'893.00 445'333.33 | 30'735'321.85 | Steuerverwaltung Mindereinnahmen beim Fiskalertag - 20.02.2020 (31'180'655.18) |
| | | -530'005'559.67 | | |
| 650 SRB * | -147'725.39 | -408'146.41 62'749.78 | 197'671.24 | Informatikdienste Nicht verrechenbare Mehrkosten Projekt E-Government-Basisinfrastruktur - 13.02.2019 (110'000.00), 19.02.2020 (87'671.24) |
| | | -345'396.63 | | |
| 660 SRB * | 519'063.24 | 408'755.26 15'959.78 | 94'348.20 | Logistik Bern Tiefere Margen bei Handesprodukten, Höhere IT-Kosten Flottenmanagement - 19.02.2020 (94'348.20) |
| | | 424'715.04 | | |

SRB * Die so gekennzeichneten Positionen sind Bestandteil des Gesamt-Nachkredits (SRB 2019-45 14.02.2019) für die ab Mai 2019 ausgerichtete Teuerung von 1 % (insgesamt Fr. 2'532'783.70).

NACHKREDITE DURCH STADTRAT GENEHMIGT

| Dienst- stelle | Rechnung 2019 | Globalkredit 2019 | Nachkredit Fr. | Begründungen |
|-------------------|------------------|----------------------|----------------------|------------------------------------------------------------------------------------------------------------------------------------------------------------|
| | | | 2'532'783.70 0.00 | TOTAL GESAMTHAUSHALT davon gebundener Aufwand |
| 1000- 2870 | | | 2'532'783.70 | Gesamthaushalt (alle Direktionen und Sonderrechnungen) |
| | | | 2'532'783.70 | Gesamthaushalt (alle Direktionen und Sonderrechnungen) Teuerungsausgleich für die ab Mai 2019 ausgerichtete Teuerung von 1 % - SRB 14.02.2019 |

SANKTIONEN BEI KREDITÜBERSCHREITUNGEN NACH ART. 5 OV

Gemäss Organisationsverordnung Art. 5, Ziffer 6 informiert der Gemeinderat den Stadtrat über allfällige Kürzungen von Globalkrediten.

Das Finanzinspektorat hat im Jahr 2019 keine Kreditüberschreitungen festgestellt, welche eine Kürzung des Globalkredites des Jahres 2021 zur Folge hätten.

11.9.1 Wiederbeschaffungswert, Werterhaltungskosten und Einlage in die Spezialfinanzierung Werterhalt für Wasserversorgungsanlagen ¹

Rechnungsjahr: 2019Wasserversorgung: Energie Wasser BernKontaktperson: Stephan HessTelefon: 031 321 31 14

Datengrundlagen

Geschätzt
 GWP
 Anlagenbuchhaltung

| | ① | ② | ③ | ④ | ⑤ | ⑥ |
|--------------------------------------------------------------|--------------------------------------|--------------------------------------|---------------------------------------------|-------------------------|------------------------------|----------------------------------------|
| | Wiederbeschaffungswert brutto in Fr. | Beiträge Dritter ² in Fr. | Wiederbeschaffungswert netto in Fr. (① - ②) | Nutzungsdauer in Jahren | Erneuerungsrate in % (100/④) | Walterhaltungskosten in Fr./Jahr (③*⑤) |
| Anlageteile | | | | | | |
| 1. Wasserfassungen | | | - | 50 | 2.00% | - |
| 2. Aufbereitungsanlagen | | | - | 33 | 3.00% | - |
| 3. Pumpwerke, Druckreduzier- und Messschächte | | | - | 50 | 2.00% | - |
| 4. Reservoirs | | | - | 66 | 1.50% | - |
| 5. Leitungen und Hydranten | 591'995'498 | | 591'995'498 | 80 | 1.25% | 7'399'944 |
| 6. Mess-, Steuerungs-, Fernwirkanlagen | | | - | 20 | 5.00% | - |
| 7. Einkaufssummen, einmalige Konzessionsabgaben ³ | | | - | | | - |
| Total 1 - 7 | 591'995'498 | - | 591'995'498 | | | 7'399'944 |

| | | | |
|-----------------------------------------------------|------------|-----------------------------|-----|
| ⑦ Bestand Verwaltungsvermögen in Franken | 87'768'000 | in Prozent von ③: (100*⑦/③) | 15% |
| ⑧ Bestand Spezialfinanzierung Werterhalt in Franken | | in Prozent von ③: (100*⑧/③) | |

4

Bemerkungen: Zusätzlich zu den auf der Basis der Wiederbeschaffungswerte berechneten Einlagen in die Spezialfinanzierung Werterhalt wurden einmalige Anschlussgebühren in Höhe von CHF 1'386'158.36 dieser Spezialfinanzierung zugewiesen.

| | |
|------------------------------------------------------------------|------------------|
| ⑨ Gewählter Einlagesatz in Prozent ⁵ | 100% |
| ⑩ berechnete Einlage in SF Werterhalt in Franken (⑥ x ⑨) | 7'399'944 |
| Einmalige Anschlussgebühren, an Einlage angerechnet ⁶ | |
| Einlage Spezialfinanzierung abzüglich Anschlussgebühren | 7'399'944 |
| ① Anzahl Einwohner im Versorgungsgebiet | |
| ② Einlage pro Einwohner in Franken (⑩ / ①) | - |

Datum: 17.02.2019Unterschrift: sig. U. Leuenberger sig. S. Hess

¹ Dieses Blatt ist Bestandteil der Jahresrechnung

² Zu erwartende Beiträge aus dem kantonalen Trinkwasserfonds und von der Gebäudeversicherung abziehen (beim AWA erfragen).

³ Einkaufssummen an andere Wasserversorgungen, einmalige Konzessionsabgaben oder dergleichen - die Abschreibungssätze sind anhand der Laufzeiten festzulegen. Bestehen Kategorien mit unterschiedlichen Abschreibungssätzen, so ist die Rubrik 7 manuell mit zusätzlichen Zeilen zu ergänzen. Einkaufssummen an andere Wasserversorgungen sind verbindlich mit einem Abschreibungssatz von 3 % einzutragen.

⁴ Ermittlung des Einlageprozentsatzes gemäss Kapitel 6.1. der WEA-Broschüre "Finanzierung der Wasserversorgung" (2004).

⁵ Die Einlage in die Spezialfinanzierung muss mindestens 60% betragen, solange Verwaltungsvermögen besteht oder der Bestand der SF Werterhalt nicht mehr 25% des Wiederbeschaffungswertes beträgt.

⁶ Die einmaligen Anschlussgebühren dürfen an die jährliche Einlage in die Spezialfinanzierung Werterhalt angerechnet werden.

11.9.2 Wiederbeschaffungswert, Werterhaltungskosten und Einlage in die Spezialfinanzierung Werterhalt für die kommunalen Abwasseranlagen und gegebenenfalls den Gemeindeanteil an den regionalen Anlagen ¹

Rechnungsjahr: 2019

Gemeinde: Bern

Kontaktperson: Hertig Manfred

Telefon: 031 321 68 05

Datengrundlagen VOKOS
Gemeinde Anlagenbuchhaltung

Datengrundlagen VOKOS
Verband Anlagenbuchhaltung

| | ① Wieder- beschaffungswert in Fr. | ② Nutzungsdauer in Jahren | ③ Erneuerungsrate in % (100/②) | ④ Werterhaltungskosten in Fr./a (①*③) | ⑤ Einlage- satz ² % | ⑥ Einlage in die Spezialfinanzierung in Fr./a (④*⑤) |
|------------------------------------------------------------------|--------------------------------------------|---------------------------------|--------------------------------------|---------------------------------------------|-----------------------------------------|--------------------------------------------------------------|
| 1. Gemeindeanlagen | | | | | | |
| 1.1 Kanalisationen | 960'000'000 | 80 | 1.25% | 12'000'000 | 60% | 7'200'000 |
| 1.2 Spezialbauwerke | | 50 | 2.00% | - | | - |
| 1.3 Abwasserreinigungsanlagen | | 33 | 3.00% | - | | - |
| Total 1 (1.1 - 1.3) bzw. mittlerer Einlagesatz (Spalte ⑤) | 960'000'000 | | | 12'000'000 | 60% | 7'200'000 |

2. Gemeindeanteil an regionalen Anlagen ³

| | | | | | | |
|------------------------------------------------------------------|----------|----|-------|----------|--|----------|
| 2.1 Kanalisationen | | 80 | 1.25% | - | | - |
| 2.2 Spezialbauwerke | | 50 | 2.00% | - | | - |
| 2.3 Abwasserreinigungsanlagen | | 33 | 3.00% | - | | - |
| Total 2 (2.1 - 2.3) bzw. mittlerer Einlagesatz (Spalte ⑤) | - | | | - | | - |

Total 1 + 2 bzw. mittlerer Einlagesatz (Spalte ⑤) **960'000'000** **12'000'000** **60%** **7'200'000**

| | | | | | |
|---------------------------------------------|-------------|-----------------------------|-------|-----------------|-------------------------------------|
| ⑦ Stand Verwaltungsvermögen | | in Prozent von ①: (100*⑦/①) | | | Höchstens Fr. 200 / EW ⁴ |
| ⑧ oder Stand Spezialfinanzierung Werterhalt | 122'889'755 | in Prozent von ①: (100*⑧/①) | 12.8% | EW ⁵ | 300'000 |
| | | | | Fr./EW | 24 |

Bemerkungen: In der Einlage in die Spezialfinanzierung sind Fr. 1'972'369 Anschlussgebühren enthalten.

Datum: 28. Jan 20

Unterschrift: sig. M. Hertig

¹ Diese Blatt ist Bestandteil der Jahresrechnung.

² Die Einlage in die Spezialfinanzierung muss mindestens 60% betragen, solange der Bestand der SF Werterhalt nicht mehr 25% des Wiederbeschaffungswertes beträgt.

³ Daten des Teils 2 nur dann angeben, wenn der Verband die Einlage in die Spezialfinanzierung nicht selber vornimmt. (Anteil gemäss Kostenverteiler Verband).

⁴ Gemäss Artikel 32, Absatz 4 KGV ist die Einlage in die Spezialfinanzierung auf jährlich Fr. 200 (Gemeinde und Region) pro Einwohnerwert beschränkt.

⁵ Einwohnerwert (EW): Gemäss Artikel 36g KGV.

11.9.3 Verzeichnis der Fremdfinanzierungen

| TOTAL FREMDFINANZIERUNGEN NACH ARTEN, INKL. SONDERRECHNUNGEN UND ANSTALTEN | Bestand | Zunahme | Abnahme | Bestand |
|-------------------------------------------------------------------------------|-------------------------|-----------------------|-----------------------|-------------------------|
| | 31.12.2018 | | | 31.12.2019 |
| | Fr. | Fr. | Fr. | Fr. |
| 2010 Verbindlichkeiten gegenüber Finanzintermediären | 80'000'000.00 | 355'000'000.00 | 280'000'000.00 | 155'000'000.00 |
| 2062 Kassascheine/Kassenobligationen | 50'000'000.00 | 0.00 | 0.00 | 50'000'000.00 |
| 2063 Obligationenanleihen | 1'510'000'000.00 | 195'000'000.00 | 150'000'000.00 | 1'555'000'000.00 |
| 2064 Darlehen | 838'600'000.00 | 50'000'000.00 | 71'200'000.00 | 817'400'000.00 |
| T o t a l | 2'478'600'000.00 | 600'000'000.00 | 501'200'000.00 | 2'577'400'000.00 |

| Fremdfinanzierungen für Stadtkasse ANLEIHEN UND DARLEHEN | Bestand | Zunahme | Abnahme | Bestand |
|-----------------------------------------------------------------|-----------------------|-----------------------|-----------------------|-------------------------|
| | 31.12.2018 | | | 31.12.2019 |
| in % | Fr. | Fr. | Fr. | Fr. |
| All In | | | | |
| Obligationenanleihen | 625'000'000.00 | 95'000'000.00 | 0.00 | 720'000'000.00 |
| 2.828 Credit Suisse 2005 - 26.09.25 | 200'000'000.00 | | | 200'000'000.00 |
| 0.077 Credit Suisse 2016 - 31.03.27 | 100'000'000.00 | | | 100'000'000.00 |
| 1.602 Zürcher Kantonalbank ^{1b} 2013 - 25.02.28 | 55'000'000.00 | | | 55'000'000.00 |
| 0.694 UBS / CS / BKB / BLKB / LUKB ⁴ 2019 - 30.01.34 | | 70'000'000.00 | | 70'000'000.00 |
| 0.478 Credit Suisse ^{2a} 2016 - 31.03.36 | 100'000'000.00 | | | 100'000'000.00 |
| 2.154 Credit Suisse ⁵ 2013 - 11.10.38 | 70'000'000.00 | | | 70'000'000.00 |
| 0.580 UBS ^{3a} 2017 - 13.06.39 | 100'000'000.00 | | | 100'000'000.00 |
| 0.580 UBS ^{3b} 2017 - 13.06.39 | | 25'000'000.00 | | 25'000'000.00 |
| Kassascheine/Kassenobligationen | 50'000'000.00 | 0.00 | 0.00 | 50'000'000.00 |
| 2.797 Zürcher Kantonalbank 2010 - 01.03.30 | 50'000'000.00 | | | 50'000'000.00 |
| kurzfristige Darlehen | 80'000'000.00 | 355'000'000.00 | 280'000'000.00 | 155'000'000.00 |
| -0.680 Raiffeisen 2018 - 28.02.19 | 20'000'000.00 | | 20'000'000.00 | 0.00 |
| -0.657 Zürcher Kantonalbank 2018 - 20.03.19 | 30'000'000.00 | | 30'000'000.00 | 0.00 |
| -0.691 Zürcher Kantonalbank 2018 - 19.07.19 | 30'000'000.00 | | 30'000'000.00 | 0.00 |
| -0.683 Vontobel 2019 - 12.08.19 | | 25'000'000.00 | 25'000'000.00 | 0.00 |
| -0.727 Vontobel 2019 - 14.08.19 | | 50'000'000.00 | 50'000'000.00 | 0.00 |
| -0.640 BEKB 2019 - 17.10.19 | | 50'000'000.00 | 50'000'000.00 | 0.00 |
| -0.670 Vontobel 2019 - 21.10.19 | | 30'000'000.00 | 30'000'000.00 | 0.00 |
| -0.794 Vontobel 2019 - 14.11.19 | | 45'000'000.00 | 45'000'000.00 | 0.00 |
| -0.696 Zürcher Kantonalbank 2019 - 17.01.20 | | 25'000'000.00 | | 25'000'000.00 |
| -0.772 Zürcher Kantonalbank 2019 - 12.02.20 | | 25'000'000.00 | | 25'000'000.00 |
| -0.672 Zürcher Kantonalbank 2019 - 14.02.20 | | 75'000'000.00 | | 75'000'000.00 |
| -0.721 Vontobel 2019 - 21.04.20 | | 30'000'000.00 | | 30'000'000.00 |
| langfristige Darlehen | 225'000'000.00 | 0.00 | 70'000'000.00 | 155'000'000.00 |
| 0.285 Basler Kantonalbank 2014 - 17.06.19 | 70'000'000.00 | | 70'000'000.00 | 0.00 |
| 1.570 Zürcher Kantonalbank 2017 - 09.11.26 | 100'000'000.00 | | | 100'000'000.00 |
| 1.070 Zürcher Kantonalbank 2012 - 16.02.22 | 25'000'000.00 | | | 25'000'000.00 |
| 0.960 BVK Kanton Zürich 2015 - 23.09.30 | 30'000'000.00 | | | 30'000'000.00 |
| T o t a l | 980'000'000.00 | 450'000'000.00 | 350'000'000.00 | 1'080'000'000.00 |

1b Ursprung 25'000'000, 1. Aufstockung 7. Juni 2013 30'000'000 zu 1.581 % All In

2a Aufnahme 31. März 2016

3b Ursprung 100'000'000, 1. Aufstockung 30. Januar 2019 25'000'000 zu 0,85986 % All In

4 Anleihe mit ewb geteilt, Total 170'000'000

5 Anleihe mit Fonds geteilt, Total 140'000'000

| 11.9.3 Verzeichnis der Fremdfinanzierungen | Bestand 31.12.2018 | Zunahme | Abnahme | Bestand 31.12.2019 |
|-------------------------------------------------------------------------------------------|-------------------------|-----------------------|-----------------------|-------------------------|
| | Fr. | Fr. | Fr. | Fr. |
| Fremdfinanzierungen für Sonderrechnungen, Anstalten und Mehrheitsbeteiligungen | | | | |
| Fonds für Boden- und Wohnbaupolitik | 430'000'000.00 | 50'000'000.00 | 0.00 | 480'000'000.00 |
| in % | | | | |
| All In | | | | |
| Darlehen | | | | |
| 0.810 Basler Kantonalbank 2014 - 31.03.21 | 50'000'000.00 | | | 50'000'000.00 |
| 1.360 PostFinance 2013 - 11.02.25 | 50'000'000.00 | | | 50'000'000.00 |
| 0.300 PostFinance 2015 - 10.02.26 | 50'000'000.00 | | | 50'000'000.00 |
| 1.650 PostFinance 2012 - 30.03.27 | 50'000'000.00 | | | 50'000'000.00 |
| 0.992 Basler Kantonalbank 2018- 13.11.31 | 70'000'000.00 | | | 70'000'000.00 |
| -0.028 Zürcher Kantonalbank 2019 - 17.10.44 | | 50'000'000.00 | | 50'000'000.00 |
| Obligationenanleihe | | | | |
| 1.602 Zürcher Kantonalbank ^{1c} 2013 - 25.02.28 | 50'000'000.00 | | | 50'000'000.00 |
| 0.478 Credit Suisse ^{2b} 2016 - 31.03.36 | 60'000'000.00 | | | 60'000'000.00 |
| 2.154 Credit Suisse ⁵ 2013 - 11.10.38 | 50'000'000.00 | | | 50'000'000.00 |
| BERNMOBIL | 133'600'000.00 | 0.00 | 1'200'000.00 | 132'400'000.00 |
| Darlehen | | | | |
| 1.620 UBS AG 2010 - 30.06.20 | 20'000'000.00 | | | 20'000'000.00 |
| 3.065 Commerzbank 2006 - 04.10.21 | 3'600'000.00 | | 1'200'000.00 | 2'400'000.00 |
| 1.220 Pensionskasse Post 2012 - 02.08.22 | 20'000'000.00 | | | 20'000'000.00 |
| 1.390 PostFinance 2013 - 28.06.23 | 20'000'000.00 | | | 20'000'000.00 |
| 2.680 AXA-Leben, Winterthur 2011 - 31.05.26 | 20'000'000.00 | | | 20'000'000.00 |
| 2.000 PAX-Leben 2010 - 06.09.29 | 20'000'000.00 | | | 20'000'000.00 |
| 1.970 Helvetia Leben, Basel 2010 - 06.09.29 | 10'000'000.00 | | | 10'000'000.00 |
| 2.360 Allianz Suisse Leben 2010 - 21.06.30 | 20'000'000.00 | | | 20'000'000.00 |
| Energie Wasser Bern | 925'000'000.00 | 100'000'000.00 | 150'000'000.00 | 875'000'000.00 |
| Darlehen | | | | |
| 0.830 PostFinance 2012 - 02.10.20 | 25'000'000.00 | | | 25'000'000.00 |
| 1.590 PostFinance 2012 - 31.07.30 | 50'000'000.00 | | | 50'000'000.00 |
| 1.550 Allianz Suisse Leben 2012 - 13.12.39 | 25'000'000.00 | | | 25'000'000.00 |
| 2.100 Vaudoise Leben 2011 - 01.11.41 | 25'000'000.00 | | | 25'000'000.00 |
| 0.825 Zürcher Kantonalbank 2012 - 03.05.47 | 75'000'000.00 | | | 75'000'000.00 |
| Obligationenanleihe | | | | |
| 2.806 Zürcher Kantonalbank 2009 - 30.01.19 | 150'000'000.00 | | 150'000'000.00 | 0.00 |
| 1.822 UBS / Credit Suisse AG 2011 - 01.11.24 | 175'000'000.00 | | | 175'000'000.00 |
| 2.707 UBS AG 2010 - 01.04.25 | 150'000'000.00 | | | 150'000'000.00 |
| 1.602 Zürcher Kantonalbank ^{1a} 2013 - 25.02.28 | 50'000'000.00 | | | 50'000'000.00 |
| 0.694 UBS / CS / BKB / BLKB / LUKB ⁴ 2019 - 30.01.34 | | 100'000'000.00 | | 100'000'000.00 |
| 0.478 Credit Suisse ^{2c} 2016 - 31.03.36 | 50'000'000.00 | | | 50'000'000.00 |
| 2.730 Credit Suisse AG 2011 - 01.04.41 | 150'000'000.00 | | | 150'000'000.00 |
| Mehrheitsbeteiligungen | 10'000'000.00 | 0.00 | 0.00 | 10'000'000.00 |
| Darlehen ARA Region Bern | | | | |
| 0.640 PUBLICA 2018 - 02.11.27 | 10'000'000.00 | | | 10'000'000.00 |
| T o t a l | 1'498'600'000.00 | 150'000'000.00 | 151'200'000.00 | 1'497'400'000.00 |

1a Aufnahme 25. Februar 2013

1c 2. Aufstockung am 1. April 2016 zu 0.1124% All In

2b 1. Aufstockung 8. Februar 2017 zu 0.61% All In

2c 2. Aufstockung am 1. März 2017 zu 0.608% All In

4 Anleihe mit Stadt geteilt, Total 170'000'000

5 Anleihe mit Stadt geteilt, Total 140'000'000

| 11.9.4.1 VERZEICHNIS DER VERWALTETEN STIFTUNGEN | Bestand 31.12.2018 | Einnahmen | Ausgaben | Bestand 31.12.2019 |
|-------------------------------------------------------------------------|-------------------------------|---------------------|-------------------|-------------------------------|
| | Fr. | Fr. | Fr. | Fr. |
| Präsidialdirektion | 1'232'437.80 | 67'185.95 | 22'453.40 | 1'277'170.35 |
| Bandelier-Fonds | 16'523.65 | 206.55 | 0.00 | 16'730.20 |
| Dr. Jost Hartmann Fonds | 503'503.20 | 6'295.65 | 0.00 | 509'798.85 |
| Susanne Schwob-Fonds | 554'834.35 | 43'504.60 | 21'388.15 | 576'950.80 |
| Welti-Fonds für das Drama | 31'499.50 | 393.75 | 0.00 | 31'893.25 |
| Fonds "Historisch-Antiquarische Kommission der Stadt Bern" | 126'077.10 | 16'785.40 | 1'065.25 | 141'797.25 |
| Direktion für Sicherheit, Umwelt und Energie | 9'896'391.48 | 1'287'212.05 | 184'685.74 | 10'998'917.79 |
| Hilfskasse der Feuerwehr der Stadt Bern | 3'223'433.98 | 40'223.15 | 14'554.75 | 3'249'102.38 |
| Fonds zugunsten von Erwachsenen- und Kinderschutzmassnahmen | 479'357.67 | 5'918.55 | 23'497.40 | 461'778.82 |
| Gabus-Fonds | 6'193'599.83 | 1'241'070.35 | 146'633.59 | 7'288'036.59 |
| Direktion für Bildung, Soziales und Sport | 54'298'737.04 | 1'339'847.24 | 960'989.85 | 54'677'594.43 |
| Fonds für die Förderung der Vermittlungs- fähigkeit von Arbeitslosen | 3'877'998.87 | 48'461.15 | 51'350.00 | 3'875'110.02 |
| Ziegler Fonds | 12'516'507.58 | 155'831.55 | 123'711.70 | 12'548'627.43 |
| Hilfsfonds d. zuständigen Direktion für Soziales | 1'653'617.66 | 20'653.70 | 15'672.00 | 1'658'599.36 |
| Personalvorsorge-Fonds der Roschistiftung | 148'619.65 | 1'857.75 | 0.00 | 150'477.40 |
| Fonds für das Alters- und Pflegeheim Kühlewil | 439'114.53 | 13'890.84 | 0.00 | 453'005.37 |
| Fonds der Heilpädagogischen Schule | 200'300.40 | 4'542.80 | 0.00 | 204'843.20 |
| Fonds für Betagte, Kranke und Behinderte | 16'748'040.90 | 515'119.55 | 398'626.25 | 16'864'534.20 |
| Fonds für Kinder und Jugendliche | 7'160'354.44 | 425'093.20 | 234'683.40 | 7'350'764.24 |
| Fonds des Kompetenzzentrums Jugend und Familie Schlossmatt | 68'804.95 | 860.05 | 0.00 | 69'665.00 |
| Ausbildungsfonds | 282'405.44 | 3'496.95 | 3'000.00 | 282'902.39 |
| Unterstützungsfonds | 1'516'578.45 | 18'951.70 | 3'650.00 | 1'531'880.15 |
| Gfeller-Fonds | 9'501'158.17 | 128'786.95 | 126'884.00 | 9'503'061.12 |
| Sport-für-Alle-Fonds | 18'878.60 | 236.00 | 0.00 | 19'114.60 |
| Fonds für die Sekundarklassen | 24'000.00 | 300.00 | 300.00 | 24'000.00 |
| Fonds für den Schulstandort Brunnmatt | 3'000.00 | 37.50 | 37.50 | 3'000.00 |
| Fonds für den Schulstandort Bümpliz | 5'000.00 | 62.50 | 62.50 | 5'000.00 |
| Fonds für die Schulstandorte Länggasse | 5'000.00 | 62.50 | 62.50 | 5'000.00 |
| Fonds für den Schulstandort Matte | 23'000.00 | 287.50 | 287.50 | 23'000.00 |
| Fonds für die Schulen im Nordquartier | 12'000.00 | 150.00 | 150.00 | 12'000.00 |
| Fonds für den Schulstandort Sulgenbach | 1'000.00 | 12.50 | 12.50 | 1'000.00 |
| Osiris-Fonds | 93'357.40 | 1'152.55 | 2'500.00 | 92'009.95 |

| 11.9.4.1 VERZEICHNIS DER VERWALTETEN STIFTUNGEN | Bestand 31.12.2018 | Einnahmen | Ausgaben | Bestand 31.12.2019 |
|------------------------------------------------------------------------------------------|-------------------------------|---------------------|---------------------|-------------------------------|
| | Fr. | Fr. | Fr. | Fr. |
| Direktion für Finanzen, Personal und Informatik | 22'243'061.37 | 2'902'140.44 | 1'940'143.20 | 23'205'058.61 |
| Lösch-Fonds | 1'171'974.40 | 58'611.15 | 1'748.15 | 1'228'837.40 |
| Fonds für das landwirtschaftliche Anbauwesen | 658'338.60 | 8'229.25 | 0.00 | 666'567.85 |
| Dr. Ost-Fonds | 279'876.85 | 2'829.45 | 0.00 | 282'706.30 |
| von Stürler-Fonds | 184'765.95 | 2'221.90 | 13'650.00 | 173'337.85 |
| Max und Elsa Beer-Brawand Fonds | 1'053'668.21 | 1'681'660.40 | 1'438'774.20 | 1'296'554.41 |
| Unterstützungs-und Hilfsfonds für Mitglieder der Personalvorsorgekasse der Stadt Bern | 3'125'794.20 | 67'682.45 | 28'939.75 | 3'164'536.90 |
| Geldfonds für die Lebensarbeitszeit in der Stadtverwaltung Bern | 15'768'643.16 | 1'080'905.84 | 457'031.10 | 16'392'517.90 |
| Selbständige öffentlich-rechtliche Anstalten | 4'201'419.14 | 52'651.00 | 34'057.70 | 4'220'012.44 |
| BERNMOBIL | | | | |
| SVB-Hilfsfonds | 198'912.01 | 2'626.95 | 4'000.00 | 197'538.96 |
| LAZ-Stiftung BERNMOBIL | 4'002'507.13 | 50'024.05 | 30'057.70 | 4'022'473.48 |
| Vermögen verwalteter Stiftungen Bilanz-Kto. S 1089.0601 / H 2092.0601 | 91'872'046.83 | 5'649'036.68 | 3'142'329.89 | 94'378'753.62 |

11.9.4.2 VERMÖGEN DER VERWALTETEN STIFTUNGEN NACH ANLAGEARTEN

Kontokorrentguthaben bei Stadt
Debitoren
Transitorische Aktiven
Aktien, Anteilscheine
Hypotheken und Darlehen
Wertberichtigungen auf Darlehen
Liegenschaften

Total Aktiven

Kreditoren
Transitorische Passiven
Kontokorrentschuld bei Stadt
Sonstige kurzfristige Forderungen
Hypothekarschulden
Rückstellungen

Total Passiven

Total Aktiven
Total Passiven

Bilanz-Kto. 1089.0601 / 2092.0601

Pro memoria:

- unbelehnte Eigentümerschuldbriefe
- Pfänder und Depositen (Grundrenten-, Miet- und Pachtzinssicherstellungen auf Liegenschaften der Spezialfonds)

| | Bestand 31.12.2018 | Bestand 31.12.2019 |
|------------------------------------------|-------------------------------|-------------------------------|
| | Fr. | Fr. |
| | 79'968'904.27 | 82'344'738.06 |
| | 73.10 | 2'260.45 |
| | 0.00 | 0.00 |
| | 350'000.00 | 350'000.00 |
| | 1'356'009.05 | 1'339'637.40 |
| | -20'000.00 | -20'000.00 |
| | 26'214'801.00 | 25'425'801.00 |
| Total Aktiven | 107'869'787.42 | 109'442'436.91 |
| | 68'712.30 | 13'541.20 |
| | 24'696.50 | 24'696.50 |
| | 3'932'653.94 | 3'182'559.34 |
| | 221'677.85 | 242'886.25 |
| | 11'300'000.00 | 11'100'000.00 |
| | 450'000.00 | 500'000.00 |
| Total Passiven | 15'997'740.59 | 15'063'683.29 |
| Total Aktiven | 107'869'787.42 | 109'442'436.91 |
| Total Passiven | 15'997'740.59 | 15'063'683.29 |
| Bilanz-Kto. 1089.0601 / 2092.0601 | 91'872'046.83 | 94'378'753.62 |
| | 544'500.00 | 544'500.00 |
| | 689'150.00 | 689'150.00 |

11.9.4.3 VERWALTETE STIFTUNGEN

AUSZÜGE AUS DEN SPEZIALFONDS-BESTIMMUNGEN

Präsidialdirektion (PRD)

Bandelier-Fonds

Über den Vermögensertrag verfügt der Gemeinderat nach freiem Ermessen.
Stammkapital Fr. 12'345.00

Dr. Jost Hartmann Fonds

In Sinne des Stifters wird aus dem Vermögensertrag in der Regel einmal pro Jahr, zumindest aber einmal pro zwei Jahre, in feierlichem Rahmen ein "Dr. Jost Hartmann-Preis" verliehen, gemäss folgenden Grundsätzen:

- mit dem Preis sollen die an den besten Renovationen von Altstadt Häusern massgeblich Beteiligten geehrt werden; es können dies Bauherren, Architekten oder Ingenieure, Handwerker oder Restauratoren usw. sein;
- der Preis kann an einen oder mehrere Beteiligte, an eine oder mehrere Renovationen ausgerichtet werden; fehlen geeignete Objekte, kann ausnahmsweise auf die Ausrichtung verzichtet werden;
- berücksichtigt werden Renovationen, deren Vollendung im Zeitpunkt der Jurierung höchstens fünf Jahre zurückliegt und die im Gebiet der Berner Altstadt, gem. Definition in der Bauordnung der Stadt Bern, durchgeführt wurden;
- für die Jurierung werden neben der Erhaltung und Restaurierung des Äusseren vor allem die Erhaltung der inneren Baustruktur und der Nutzungsstruktur sowie die Erhaltung und Restaurierung der Raum-Ausstattungen berücksichtigt;
- die Höhe der einzelnen Preissumme(n) richtet sich nach der Bedeutung der Leistung des oder der Preisträger(s) sowie nach dem jeweils verfügbaren Kapital des Fonds.

Stammkapital Fr. 450'000.00

Susanne Schwob-Fonds

Die Liegenschaft Falkenhöheweg 15 in Bern wird als "Susanne Schwob-Haus" Künstlern zur Verfügung gestellt.

Welti-Fonds für das Drama

Die Stadt Bern vergibt unter dem Namen Welti-Preis für Dramatikförderung jährlich einen Preis in der Höhe von Fr. 10 000.00 an eine Autorin oder einen Autoren, welche oder welcher im Bereich des Dramas tätig ist. Der Preis wird im Rahmen eines Anlasses der städtischen Kulturförderung vergeben. Ausgezeichnet werden können Schweizer Autorinnen und Autoren sowie in der Schweiz lebende Autorinnen und Autoren anderer Nationalitäten. Der Preis wird nur ausgeschrieben, sofern das Stiftungsvermögen die Preissumme zu decken vermag. Es ist vorgesehen, den Fonds aufzulösen, sobald das Fondskapital aufgebraucht ist.

Fonds "Historisch-Antiquarische Kommission der Stadt Bern"

Die seit 1958 unter dem Namen "Historisch-Antiquarische Kommission" bestehende Institution befasst sich mit archäologischen und bauhistorischen Belangen der Stadt Bern und berät den Gemeinderat auf diesem Gebiet. Die Fondsmittel sind für wissenschaftliche Dokumentationen und Forschungen einzusetzen.

Direktion für Sicherheit, Umwelt und Energie (SUE)

Hilfskasse der Feuerwehr der Stadt Bern

Aus dem Fonds können freiwillige Unterstützungen in folgenden Fällen ausgerichtet werden:

- a. Linderung finanzieller Notlagen, welche infolge der Ausübung eines Feuerwehrdienstes entstanden sind, für die Mitglieder der Hilfskasse sowie für Zivilpersonen, welche unter dem Kommando der Feuerwehr der Stadt Bern stehen oder standen; als Mitglied der Hilfskasse gilt, wer Mitglied der Feuerwehr der Stadt Bern oder Mitglied einer Betriebsfeuerwehr aus der Stadt Bern und zusätzlich Mitglied der Hilfskasse des Schweizerischen Feuerwehrverbandes ist;
- b. teilweise oder vollständige Bezahlung der Prämien an die Hilfskasse des Schweizerischen Feuerwehrverbandes;
- c. Beiträge an die Feuerwehr der Stadt Bern zur Förderung der Sicherheit im Feuerwehrdienst.

Fonds der Erwachsenen- und Kinderschuttkommission

Mit dem Fonds wird die Unterstützung von unter Erwachsenen- und Kinderschuttmassnahmen oder unter der Betreuung des Jugendamtes stehenden Personen sowie von Projekten oder Institutionen mit gleicher Zielsetzung bezweckt.

Stammkapital Fr. 200'000.00

Gabus-Fonds

Der Fonds bezweckt, den Ausbau und die Ausstattung des Tierparks Dählhölzli sowie den Ankauf von Tieren zu finanzieren bzw. mitzufinanzieren.

Direktion für Bildung, Soziales und Sport (BSS)**Fonds für die Förderung der Vermittlungsfähigkeit von Arbeitslosen**

Mit dem Fonds wird die Unterstützung von arbeitslosen oder unmittelbar von Arbeitslosigkeit bedrohten Personen mit Wohnsitz in der Stadt Bern sowie von Veranstaltungen oder Institutionen mit gleicher Zielsetzung bezweckt.

Ziegler Fonds

Der Ziegler Fonds unterstützt Personen mit Wohnsitz in der Stadt Bern, die ausgewiesene, in der Regel medizinisch indizierte Gesundheitskosten nicht mit eigenen Mitteln und auch nicht anderswie finanzieren können, mit Beiträgen. Im Interesse der städtischen Bevölkerung kann der Ziegler Fonds Massnahmen zur Gesundheitsförderung und -vorsorge mit Beiträgen unterstützen. Es werden nur Kosten finanziert, die nicht durch Versicherungen, Subventionen oder andere Beiträge gedeckt sind. Für Beiträge aus Mitteln des Ziegler Fonds können sowohl der jährlich anfallende Vermögensertrag wie das Fondsvermögen verwendet werden.

Stammkapital Fr. 3'320'190.00

Hilfsfonds der zuständigen Direktion für Soziales

Mit dem Fonds wird die Unterstützung notleidender, aber nicht öffentlich unterstützter Personen mit Wohnsitz in der Stadt Bern sowie von Institutionen und Vorhaben mit gleicher Zielsetzung bezweckt.

Personalvorsorge-Fonds der Roschistiftung

Personalvorsorge für das hauptamtliche Personal des Altersheims Schöneegg, soweit es nicht anderweitig ausreichend gegen Alter und Invalidität versichert ist.

Fonds für das Alters- und Pflegeheim Kühlewil

Mit dem Fonds wird die Finanzierung von Veranstaltungen, Anschaffungen oder Dienstleistungen zugunsten von Bewohnerinnen und Bewohnern des Alters- und Pflegeheims Kühlewil bezweckt, die nicht der Betriebsrechnung belastet werden können.

Fonds der Heilpädagogischen Schule

Die Mittel sind grundsätzlich für folgende Anschaffungen, Dienste oder spezielle Schulanlässe zugunsten der Heilpädagogischen Sonderschule zu verwenden:

- Schulreisen, Landschulwochen und Ferienlager, soweit die üblichen Beiträge der Teilnehmerinnen und Teilnehmer und anderweitige Beiträge nicht ausreichen;
- besonderer Anlässe;
- besondere Anschaffungen wie Spiel- und Therapiegeräte, die für die Förderung der Schülerinnen und Schüler unumgänglich sind

Fonds für Betagte, Kranke und Behinderte

Mit dem Fonds wird die Förderung und Unterstützung von wenig bemittelten Betagten, Kranken und Behinderten mit Wohnsitz in der Stadt Bern sowie Institutionen oder Veranstaltungen mit der gleichen Zielsetzung bezweckt. Behinderte, welche ausserhalb der Gemeinde Bern wohnen, können unterstützt werden, sofern sie in der Stadt Bern Wohnsitz hatten, aufgrund ihrer Behinderung aber in den letzten fünf Jahren an einen anderen Aufenthaltsort ziehen mussten.

Stammkapital Fr. 1'000'000.00

Fonds für Kinder und Jugendliche

Mit dem Fonds wird die Erziehung, Ausbildung, Förderung und Unterstützung von Kindern und Jugendlichen mit Wohnsitz in der Stadt Bern bezweckt, soweit die entsprechenden Auslagen nicht durch Versicherungen abgedeckt sind oder dem Unterstützungspflichtigen zugemutet werden können. Es können auch

Institutionen oder Veranstaltungen mit der gleichen Zielsetzung unterstützt werden. 1 % des gesamten Vermögensertrages muss für Bedürfnisse von Kinderkrippen zur Verfügung gestellt werden.

Stammkapital Fr. 2'500'000.00

Fonds des Kompetenzzentrums Jugend und Familie Schlossmatt

Mit dem Fonds wird die Finanzierung von Veranstaltungen, Anschaffungen, Dienstleistungen und anderen Aufwendungen zugunsten der Betriebe des Kompetenzzentrums Jugend und Familie Schlossmatt bezweckt, die nicht der Betriebsrechnung belastet werden können.

Ausbildungsfonds

Der Ausbildungsfonds bezweckt die Ausrichtung von Ausbildungsbeiträgen an Jugendliche und junge Erwachsene in ungünstigen wirtschaftlichen Verhältnissen, die sich aus- und weiterbilden lassen wollen.

Stammkapital Fr. 200'000.00

Unterstützungsfonds

Der Unterstützungsfonds bezweckt die Förderung und Unterstützung von Kindern und Jugendlichen durch sinnvolle Massnahmen, für welche die erforderlichen Mittel auf anderem Weg nicht oder nur schwer beschafft werden können

Stammkapital Fr. 200'000.00

Gfeller-Fonds

Der Gfeller-Fonds bezweckt:

- a) die Unterstützung von Klassen der Volksschule der Stadt Bern;
- b) die Unterstützung von Vorhaben und Förderangeboten im Interesse der Schülerinnen und Schüler, soweit diese nicht durch kirchliche oder ähnliche Institutionen organisiert sind.

Stammkapital Fr. 9'000'000.00

Sport-für-Alle-Fonds

Der Sport-für-Alle-Fonds bezweckt die Unterstützung von Aktivitäten des Sportamts oder von Dritten im Bereich des Breitensports / Sport für alle. Unterstützt werden Animationsveranstaltungen, Leiterausbildung, Leiterentschädigungen, Beiträge an Sport-für-Alle-Geräte und -Material, Bau- und Unterhaltsbeiträge an Sport-für-Alle-Anlagen und -Einrichtungen sowie für die Öffentlichkeitsarbeit.

Fonds für die Sekundarklassen

Fonds für den Schulstandort Brunnmatt

Fonds für den Schulstandort Bümpliz

Fonds für die Schulstandorte Länggasse

Fonds für den Schulstandort Matte

Fonds für die Schulen im Nordquartier

Fond für den Schulstandort Sulgenbach

Gemäss Verordnung über die Fonds für die Schulen oder Klassen in der Stadt Bern (Schulfondsverordnung) bezwecken die Fonds der einzelnen Schulstandorte insbesondere die Unterstützung von Schülerinnen und Schülern in ungünstigen wirtschaftlichen Verhältnissen.

Der Vermögensertrag wird jährlich den einzelnen Schulspezialfinanzierungen abgeliefert.

Osiris-Fonds

Der Fonds bezweckt die alljährliche Ausrichtung des Osiris-Preises an Schülerinnen und Schüler der obersten Realklasse der Stadt, die sich während der Schulzeit durch ihr Verhalten, ihren Bildungswillen und ihre Leistungen besonders ausgezeichnet haben. Pro Jahr dürfen höchstens 20 Preise zu Fr. 250.00 verliehen werden.

Direktion für Finanzen, Personal und Informatik (FPI)

Lösch-Fonds

Der Fonds bezweckt, die Instandstellung beziehungsweise Restauration der Monumentalbrunnen und Brunnenstandbilder der Stadt Bern zu finanzieren bzw. mitzufinanzieren.

Dies sind insbesondere folgende Brunnen: Anna Seiler, Dudelsackpfeifer, Gerechtigkeit, Kindlifresser, Läufer, Moses, Ryffli, Simson, Schützen, Venner, Zähringer.

Stammkapital Fr. 100'000.00

Fonds für das landwirtschaftliche Anbauwesen

Mit dem Fonds wird die Förderung des landwirtschaftlichen Anbauwesens der Stadt bezweckt.

Dr. Ost-Fonds

Mit dem Fonds wird die Verbesserung der Wohnverhältnisse in der Stadt bezweckt, und zwar in ähnlicher Weise, wie dies die Gemeinnützige Baugenossenschaft Bern anstrebt. Das Kapital aus dem Fonds wird der Gemeinnützigen Baugenossenschaft Bern zu einem Zinsfuss von 1 % als Darlehen gewährt. Der Zinsertrag aus dem Darlehen wird als Beitrag an kinderreiche Familien in Stadtwohnungen oder Wohnung der Gemeinnützigen Baugenossenschaft ausgerichtet.

von Stürler-Fonds

Mit dem Fonds wird die Ausrichtung von Renten an Diakonissen im Ruhestand bezweckt.

Max und Elsa Beer-Brawand Fonds

Mit dem Nettoertrag aus der Liegenschaft Bümplizstrasse 45, Bern, werden verschiedene Institutionen gemäss den Auflagen der Stiftenden unterstützt, nebst den drei Hauptbedachten, nämlich

- der Erziehungsdirektion des Kantons Bern für die Universität Bern zugunsten der juristischen, medizinischen sowie der philosophischen Fakultät,
- der Hochschule für Musik und Theater, Abteilung Freie Akademie, Bern zur Realisierung von Projekten, die ausserhalb des normalen Budgets stehen,
- dem Stadttturnverein Bern für die Unterstützung der Abteilungen, die sich mit Jugendsport befassen und J+S Kurse durchführen, Trainingsleiter, die mit Erfolg Riegen leiten und für einen ausgebildeten Dirigenten des Stadttturner-Orchesters.

kommen die Mittel verschiedenen vom Schenker bestimmten anderen Organisationen und Vereinen zu.

Unterstützungs- und Hilfsfonds für Mitglieder der Personalvorsorgekasse der Stadt Bern

Die Fondsmittel dienen zur Linderung wirtschaftlicher Notlagen und werden je nach Ursache und Dauer derselben als verzinsliche oder zinslose Darlehen oder Unterstützungsbeiträge (Beiträge à fonds perdu) ausgerichtet an:

- a) Mitglieder und Rentenberechtigte der Personalvorsorgekasse der Stadt Bern;
- b) Nichtmitglieder der Personalvorsorgekasse der Stadt Bern, die zur Stadt Bern in einem Dienst- oder Arbeitsverhältnis stehen oder standen, sofern für sie keine Mittel anderer städtischen Fonds beansprucht werden können.

Stammkapital Fr. 1'000'000.00

Geldfonds für die Lebensarbeitszeit in der Stadtverwaltung Bern

Der Fonds bezweckt die Äufnung, Sicherstellung und Verwendung des finanziellen Gegenwerts angesparter Zeitkomponenten im Rahmen des Lebensarbeitszeitmodells der Stadtverwaltung.

Anwendungsbereich und Ausgestaltung des Modells richten sich nach den entsprechenden Vorschriften des Gemeinderats.

Selbständige öffentlich-rechtliche Anstalten**BERNMOBIL****SVB-Hilfsfonds**

Der SVB-Hilfsfonds hat den Zweck, unverschuldet in Not geratene Betriebsangehörige durch Ausrichtung von einmaligen, nicht rückzahlbaren Beiträgen oder durch Gewährung von zinslosen oder verzinslichen rückzahlbaren Darlehen, zu unterstützen. Der Hilfsfonds wird durch die Nettoerträge aus dem Verkauf der SVB-Fundgegenstände, den Zinsertrag und zweckbestimmten Zuwendungen gespeisen.

LAZ-Stiftung BERNMOBIL

Externer Verwaltungsauftrag, Fonds bezweckt die Äufnung, Sicherstellung und Verwendung des finanziellen Gegenwerts angesparter Zeitkomponenten bei Bernmobil.

11.9.5 Bilanz BERMOBIL

| Bezeichnung | 31.12.2019 | | 31.12.2018 | | Veränderung |
|--------------------------------------------------------------------------------------|----------------|--------------|----------------|--------------|---------------|
| | TCHF | % | TCHF | % | |
| AKTIVEN | 446'713 | 100.0 | 440'172 | 100.0 | 6'542 |
| UMLAUFVERMÖGEN | 84'089 | 18.8 | 80'403 | 18.3 | 3'686 |
| Flüssige Mittel | 51'550 | | 51'066 | | 483 |
| Forderungen aus Lieferungen und Leistungen | 12'798 | | 10'624 | | 2'174 |
| Übrige kurzfristige Forderungen | 1'414 | | 1'941 | | -527 |
| Vorräte und nicht fakturierte Leistungen | 5'551 | | 5'216 | | 335 |
| Aktive Rechnungsabgrenzungen | 12'775 | | 11'555 | | 1'220 |
| ANLAGEVERMÖGEN | 362'625 | 81.2 | 359'769 | 81.7 | 2'856 |
| Finanzanlagen | 10'674 | | 12'033 | | -1'359 |
| Beteiligungen | 160 | | 160 | | |
| Sachanlagen | 351'791 | | 347'576 | | 4'215 |
| PASSIVEN | 446'713 | 100.0 | 440'172 | 100.0 | 6'542 |
| FREMDKAPITAL | 381'046 | | 376'245 | 85.5 | 4'801 |
| Kurzfristiges Fremdkapital | 89'869 | 20.1 | 84'721 | 19.2 | 5'148 |
| Verbindlichkeiten aus Lieferungen und Leistungen | 9'652 | | 7'756 | | 1'896 |
| Kurzfristige verzinsliche Verbindlichkeiten | 1'200 | | 1'200 | | |
| Übrige kurzfristige Verbindlichkeiten | 48'298 | | 44'626 | | 3'671 |
| Kurzfristige Rückstellungen | 5'369 | | 5'124 | | 245 |
| Passive Rechnungsabgrenzungen | 25'350 | | 26'014 | | -664 |
| Langfristiges Fremdkapital | 291'177 | 65.2 | 291'524 | 66.2 | -347 |
| Langfristige verzinsliche Verbindlichkeiten | 131'200 | | 132'400 | | -1'200 |
| Übrige langfristige Verbindlichkeiten | 2'176 | | 1'669 | | 506 |
| Unverzinsliche rückzahlbare Darlehen der öffentlichen Hand | 18'213 | | 19'085 | | -871 |
| Unverzinsliche bedingt rückzahlbare Darlehen der öffentlichen Hand | 127'683 | | 126'183 | | 1'500 |
| Langfristige Rückstellungen | 11'905 | | 12'187 | | -281 |
| EIGENKAPITAL | 65'667 | 14.7 | 63'927 | 14.5 | 1'740 |
| Dotationskapital | 33'700 | | 33'700 | | |
| Gesetzliche Gewinnreserve | 27'903 | | 23'811 | | 4'092 |
| Spezialfinanzierung gewerbliche Leistungen gemäss Art. 7 und 24 Anstaltsreglement | 2'301 | | 2'301 | | |
| Freiwillige Gewinnreserven | | | | | |
| - Gewinnvortrag | 23 | | 23 | | |
| - Jahresergebnis | 1'740 | 0.4 | 4'092 | 0.9 | -2'352 |

| 11.9.5 Erfolgsrechnung BERNMOBIL | Rechnung 2019 TCHF | Rechnung 2018 TCHF |
|-------------------------------------------------------|-----------------------|-----------------------|
| 3910 BERNMOBIL | | |
| Verkehrsertrag | 110'210 | 108'420 |
| Abgeltungen | 49'974 | 47'419 |
| Übrige betriebliche Erträge | 20'420 | 18'942 |
| Betriebsertrag | 180'604 | 174'781 |
| Materialaufwand | -38'007 | -36'403 |
| Personalaufwand | -95'944 | -92'914 |
| Übriger betrieblicher Aufwand | -12'354 | -11'892 |
| Abschreibungen und Wertberichtigungen auf Sachanlagen | -30'447 | -27'040 |
| Betriebsaufwand | -176'751 | -168'249 |
| Betriebsergebnis | 3'853 | 6'532 |
| Finanzertrag | 23 | 44 |
| Finanzaufwand | -2'672 | -2'717 |
| Finanzergebnis | -2'649 | -2'672 |
| Ordentliches Ergebnis | 1'204 | 3'860 |
| Betriebsfremder Ertrag | 557 | 597 |
| Betriebsfremder Aufwand | | -386 |
| Betriebsfremdes Ergebnis | 557 | 211 |
| Ausserordentlicher Ertrag | | 61 |
| Ausserordentliches Ergebnis | | 61 |
| Jahresgewinn vor Steuern | 1'761 | 4'131 |
| Direkte Steuern | -21 | -39 |
| Jahresgewinn | 1'740 | 4'092 |

Der detaillierte Jahresbericht von BERNMOBIL wird veröffentlicht unter:

<http://www.bernmobil.ch>

11.9.6 Bilanz
Energie Wasser Bern ewb (Konzern)

| Bezeichnung | 31.12.2019 | | 31.12.2018 | | Veränderung TCHF |
|------------------------------------------------------------------|------------------|--------------|------------------|--------------|---------------------|
| | TCHF | % | TCHF | % | |
| AKTIVEN | 1'912'078 | 100.0 | 1'944'220 | 100.0 | -32'142 |
| UMLAUFVERMÖGEN | 174'127 | 9.1 | 196'433 | 10.1 | -22'306 |
| Flüssige Mittel und kurzfristig gehaltene Aktiven mit Börsenkurs | 42'865 | | 21'255 | | 21'610 |
| Forderungen aus Lieferungen und Leistungen | 73'512 | | 71'260 | | 2'252 |
| Übrige kurzfristige Forderungen | 22'477 | | 69'009 | | -46'532 |
| Vorräte und nicht fakturierte Dienstleistungen | 6'779 | | 6'876 | | -97 |
| Aktive Rechnungsabgrenzung | 28'494 | | 28'033 | | 461 |
| ANLAGEVERMÖGEN | 1'737'951 | 90.9 | 1'747'787 | 89.9 | -9'836 |
| Sachanlagen | 1'493'072 | | 1'495'466 | | -2'394 |
| Finanzanlagen | 195'194 | | 203'332 | | -8'138 |
| Immaterielle Anlagen | 49'685 | | 48'989 | | 696 |
| PASSIVEN | 1'912'078 | 100.0 | 1'944'220 | 100.0 | -32'142 |
| FREMDKAPITAL | 1'313'893 | 68.7 | 1'375'407 | 70.7 | -61'514 |
| Kurzfristiges Fremdkapital | 130'442 | 6.8 | 275'991 | 14.2 | -145'549 |
| Verbindlichkeiten aus Lieferungen und Leistungen | 32'682 | | 32'496 | | 186 |
| Kurzfristige verzinsliche Verbindlichkeiten | 41'486 | | 171'995 | | -130'509 |
| Übrige kurzfristige Verbindlichkeiten | 10'812 | | 16'127 | | -5'315 |
| Kurzfristige Rückstellungen | 27'364 | | 24'869 | | 2'495 |
| Passive Rechnungsabgrenzung | 18'098 | | 30'504 | | -12'406 |
| Langfristiges Fremdkapital | 1'183'451 | 61.9 | 1'099'416 | 56.5 | 84'035 |
| Langfristige verzinsliche Verbindlichkeiten | 988'052 | | 907'500 | | 80'552 |
| Übrige langfristige Verbindlichkeiten | 57'650 | | 50'986 | | 6'664 |
| Langfristige Rückstellungen | 137'749 | | 140'930 | | -3'181 |
| EIGENKAPITAL | 577'016 | 30.2 | 550'673 | 28.3 | 26'343 |
| Dotationskapital | 80'000 | | 80'000 | | 0 |
| Kapitalreserven | 448'638 | | 440'994 | | 7'644 |
| Jahresergebnis | 48'378 | | 29'679 | | 18'699 |
| MINDERHEITSANTEILE | 21'169 | 1.1 | 18'140 | 0.9 | 3'029 |
| Minderheitsanteile | 21'169 | | 18'140 | | 3'029 |

| 11.9.6 Erfolgsrechnung ewb (Konzern) | Rechnung 2019 TCHF | Rechnung 2018 TCHF |
|-----------------------------------------------------------------------------|-----------------------|-----------------------|
| 3920 Energie Wasser Bern | | |
| Nettoerlös aus Lieferungen und Leistungen | 466'258 | 454'210 |
| Aktiviertete Eigenleistungen | 18'604 | 16'516 |
| Andere betriebliche Erträge | 3'518 | 4'749 |
| Betriebsertrag | 488'380 | 475'475 |
| Energieaufwand und Wassereinkauf | -177'592 | -198'985 |
| Materialaufwand | -20'721 | -22'009 |
| Personalaufwand | -96'960 | -94'783 |
| Andere betriebliche Aufwendungen | -49'484 | -44'755 |
| Betriebsaufwand | -344'757 | -360'532 |
| Betriebsergebnis vor Abschreibungen, Zinsen und Steuern (EBITDA) | 143'623 | 114'943 |
| Abschreibungen und Wertberichtigungen | -75'727 | -71'194 |
| Betriebsergebnis (EBIT) | 67'896 | 43'749 |
| Finanzergebnis | -17'921 | -11'920 |
| Ordentliches Ergebnis | 49'975 | 31'829 |
| Veränderung Spezialfinanzierungen | -768 | -602 |
| Jahresergebnis vor Steuern und Minderheitsanteilen | 49'207 | 31'227 |
| Steuern | -69 | -1'093 |
| Jahresergebnis inkl.Minderheitsanteile | 49'138 | 30'134 |
| Minderheitsanteile | -760 | -455 |
| Jahresergebnis exkl.Minderheitsanteile | 48'378 | 29'679 |

Jahresbericht 2019

Jahresrechnung Band 1

Berichte
Eckdaten
Bilanz
Funktionen
Sachgruppen
Geldflussrechnung
Finanzkennzahlen
Antrag des Gemeinderates
Bestätigungsbericht der Revisionsstelle
Genehmigung der Jahresrechnung durch den Stadtrat
Anhang

12 Details zur Rechnung Liegenschaftsverzeichnis

12.1.1 BILANZ
Allgemeiner Haushalt

| Gruppe | Bezeichnung | 31.12.2019 | % | 31.12.2018 | % | Veränderung |
|------------|-------------------------------------------------|-------------------------|---------------|-------------------------|---------------|-----------------------|
| 1 | AKTIVEN | 3'483'097'029.33 | 100.00 | 3'453'655'912.88 | 100.00 | 29'441'116.45 |
| 10 | FINANZVERMÖGEN | 2'258'687'105.11 | 64.85 | 2'282'561'807.02 | 66.09 | -23'874'701.91 |
| 100 | FLÜSSIGE MITTEL/KURZFRISTIGE GELDANLAGEN | 26'320'810.29 | 0.76 | 33'712'119.28 | 0.98 | -7'391'308.99 |
| 1000 | Kasse | 434'995.30 | 0.01 | 435'804.05 | 0.01 | -808.75 |
| 1001 | Post | 25'449'159.87 | 0.73 | 32'390'846.74 | 0.94 | -6'941'686.87 |
| 1002 | Bank | 434'663.12 | 0.01 | 883'820.99 | 0.03 | -449'157.87 |
| 1004 | Debit- und Kreditkarten | 1'992.00 | 0.00 | 1'647.50 | 0.00 | 344.50 |
| 101 | FORDERUNGEN | 188'923'646.52 | 5.42 | 205'511'048.59 | 5.95 | -16'587'402.07 |
| 1010 | Forderungen Lieferungen/Leistungen an Dritte | 37'853'649.59 | 1.09 | 39'706'518.35 | 1.15 | -1'852'868.76 |
| 1011 | Kontokorrente mit Dritten | 3'380'367.90 | 0.10 | 76'073.95 | 0.00 | 3'304'293.95 |
| 1012 | Steuerforderungen | 142'877'074.99 | 4.10 | 156'645'246.58 | 4.54 | -13'768'171.59 |
| 1014 | Transferforderungen | 1'296'304.80 | 0.04 | 938'949.90 | 0.03 | 357'354.90 |
| 1015 | Interne Kontokorrente | 2'750'750.65 | 0.08 | 7'402'475.12 | 0.21 | -4'651'724.47 |
| 1016 | Vorschüsse für vorläufige Verwaltungsausgaben | 2'184.26 | 0.00 | 1'333.24 | 0.00 | 851.02 |
| 1019 | Übrige Forderungen | 763'314.33 | 0.02 | 740'451.45 | 0.02 | 22'862.88 |
| 104 | AKTIVE RECHNUNGSABGRENZUNGEN | 62'370'491.22 | 1.79 | 63'052'911.25 | 1.83 | -682'420.03 |
| 1040 | Personalaufwand | 112'122.00 | 0.00 | 1'426'873.30 | 0.04 | -1'314'751.30 |
| 1041 | Sach- und übriger Betriebsaufwand | 30'140'034.30 | 0.87 | 25'989'305.25 | 0.75 | 4'150'729.05 |
| 1044 | Finanzaufwand / Finanzertrag | 31'497'481.63 | 0.90 | 34'409'504.60 | 1.00 | -2'912'022.97 |
| 1045 | Übriger betrieblicher Ertrag | 620'850.29 | 0.02 | 522'156.10 | 0.02 | 98'694.19 |
| 1046 | Aktive Rechnungsabgrenzungen IR | 3.00 | 0.00 | 705'072.00 | 0.02 | -705'069.00 |
| 106 | VORRÄTE UND ANGEFANGENE ARBEITEN | 6'285'603.84 | 0.18 | 6'057'786.45 | 0.18 | 227'817.39 |
| 1060 | Handelswaren | 2'727'876.37 | 0.08 | 2'715'133.02 | 0.08 | 12'743.35 |
| 1061 | Roh- und Hilfsmaterial | 3'053'307.05 | 0.09 | 2'859'938.81 | 0.08 | 193'368.24 |
| 1063 | Angefangene Arbeiten | 39'633.45 | 0.00 | 41'633.35 | 0.00 | -1'999.90 |
| 1068 | Geleistete Anzahlungen | 464'786.97 | 0.01 | 441'081.27 | 0.01 | 23'705.70 |
| 107 | FINANZANLAGEN | 1'855'083'333.62 | 53.26 | 1'857'031'428.62 | 53.77 | -1'948'095.00 |
| 1070 | Aktien und Anteilscheine | 357'313'333.62 | 10.26 | 356'951'428.62 | 10.34 | 361'905.00 |
| 1071 | Verzinsliche Anlagen | 1'497'770'000.00 | 43.00 | 1'500'080'000.00 | 43.43 | -2'310'000.00 |
| 108 | SACHANLAGEN FV | 119'703'219.62 | 3.44 | 117'196'512.83 | 3.39 | 2'506'706.79 |
| 1080 | Grundstücke FV | 25'324'466.00 | 0.73 | 25'324'466.00 | 0.73 | 0.00 |
| 1089 | Übrige Sachanlagen FV | 94'378'753.62 | 2.71 | 91'872'046.83 | 2.66 | 2'506'706.79 |
| 14 | VERWALTUNGSVERMÖGEN | 1'224'409'924.22 | 35.15 | 1'171'094'105.86 | 33.91 | 53'315'818.36 |
| 140 | SACHANLAGEN VV | 1'010'764'587.48 | 29.02 | 971'113'003.92 | 28.12 | 39'651'583.56 |
| 1400 | Grundstücke VV unüberbaut | 1'659'136.03 | 0.05 | 1'652'635.38 | 0.05 | 6'500.65 |
| 1401 | Strassen / Verkehrswege | 29'410'422.00 | 0.84 | 28'304'968.00 | 0.82 | 1'105'454.00 |
| 1402 | Wasserbau | 150'666.00 | 0.00 | 149'726.00 | 0.00 | 940.00 |
| 1403 | Übrige Tiefbauten | 29'533'825.00 | 0.85 | 32'359'324.00 | 0.94 | -2'825'499.00 |
| 1404 | Hochbauten | 672'370'051.27 | 19.30 | 578'563'880.53 | 16.75 | 93'806'170.74 |
| 1406 | Mobilien VV | 23'954'084.88 | 0.69 | 18'722'724.21 | 0.54 | 5'231'360.67 |
| 1407 | Anlagen im Bau VV | 99'937'839.33 | 2.87 | 136'189'691.77 | 3.94 | -36'251'852.44 |
| 1409 | Übrige Sachanlagen | 153'748'562.97 | 4.41 | 175'170'054.03 | 5.07 | -21'421'491.06 |
| 142 | IMMATERIELLE ANLAGEN | 26'671'805.43 | 0.77 | 15'096'389.08 | 0.44 | 11'575'416.35 |
| 1420 | Software | 19'075'646.43 | 0.55 | 8'644'572.73 | 0.25 | 10'431'073.70 |
| 1429 | Übrige immaterielle Anlagen | 7'596'159.00 | 0.22 | 6'451'816.35 | 0.19 | 1'144'342.65 |
| 144 | DARLEHEN | 11'331'363.90 | 0.33 | 11'427'736.45 | 0.33 | -96'372.55 |
| 1446 | Darlehen an priv. Organisationen ohne Erzw. | 11'331'363.90 | 0.33 | 11'427'736.45 | 0.33 | -96'372.55 |
| 145 | BETEILIGUNGEN, GRUNDKAPITALIEN | 168'359'584.41 | 4.83 | 168'657'284.41 | 4.88 | -297'700.00 |
| 1454 | Beteiligungen an öffentlichen Unternehmungen | 142'241'867.41 | 4.08 | 142'241'867.41 | 4.12 | 0.00 |
| 1455 | Beteiligungen an privaten Unternehmungen | 26'012'705.00 | 0.75 | 26'310'405.00 | 0.76 | -297'700.00 |
| 1456 | Beteiligungen an priv. Organisationen o. EZ. | 105'012.00 | 0.00 | 105'012.00 | 0.00 | 0.00 |
| 146 | INVESTITIONSBEITRÄGE | 7'282'583.00 | 0.21 | 4'799'692.00 | 0.14 | 2'482'891.00 |
| 1460 | Investitionsbeiträge an Bund | 634'283.00 | 0.02 | 651'902.00 | 0.02 | -17'619.00 |
| 1461 | Investitionsbeiträge an Kantone/Konkordate | 118'504.00 | 0.00 | | 0.00 | 118'504.00 |
| 1464 | Investitionsbeiträge an öff. Unternehmungen | 6'529'796.00 | 0.19 | 4'147'790.00 | 0.12 | 2'382'006.00 |

12.1.1 BILANZ
Allgemeiner Haushalt

| Gruppe | Bezeichnung | 31.12.2019 | % | 31.12.2018 | % | Veränderung |
|------------|-----------------------------------------------|-------------------------|---------------|-------------------------|---------------|-----------------------|
| 2 | PASSIVEN | 3'483'097'029.33 | 100.00 | 3'453'655'912.88 | 100.00 | 29'441'116.45 |
| 20 | FREMDKAPITAL | 3'103'885'447.34 | 89.11 | 3'049'455'291.42 | 88.30 | 54'430'155.92 |
| 200 | LAUFENDE VERBINDLICHKEITEN | 239'549'467.84 | 6.88 | 254'463'037.76 | 7.37 | -14'913'569.92 |
| 2000 | Laufende Verbindlichkeiten Lieferungen/Leist. | 22'462'394.35 | 0.64 | 20'297'568.80 | 0.59 | 2'164'825.55 |
| 2001 | Kontokorrente mit Dritten | 47'129'195.53 | 1.35 | 85'431'837.35 | 2.47 | -38'302'641.82 |
| 2002 | Steuern | 184'516.45 | 0.01 | 201'766.75 | 0.01 | -17'250.30 |
| 2003 | Erhaltene Anzahlungen von Dritten | 1'683'596.11 | 0.05 | 508'659.05 | 0.01 | 1'174'937.06 |
| 2004 | Transfer-Verbindlichkeiten | 14'571.00 | 0.00 | 101'630.00 | 0.00 | -87'059.00 |
| 2005 | Interne Kontokorrente | 166'331'537.51 | 4.78 | 145'713'067.00 | 4.22 | 20'618'470.51 |
| 2006 | Depotgelder und Kautionen | 211'092.00 | 0.01 | 219'876.00 | 0.01 | -8'784.00 |
| 2009 | Übrige laufende Verpflichtungen | 1'532'564.89 | 0.04 | 1'988'632.81 | 0.06 | -456'067.92 |
| 201 | KURZFRISTIGE FINANZVERBINDLICHKEITEN | 236'806'671.04 | 6.80 | 161'870'740.50 | 4.69 | 74'935'930.54 |
| 2010 | Verbindlichkeiten ggü. Finanzintermediären | 155'000'000.00 | 4.45 | 80'000'000.00 | 2.32 | 75'000'000.00 |
| 2013 | Verbindlichkeiten gegenüber selbst. Einheiten | 606'981.00 | 0.02 | 606'981.00 | 0.02 | 0.00 |
| 2019 | Übrige kurzfristige Schulden | 81'199'690.04 | 2.33 | 81'263'759.50 | 2.35 | -64'069.46 |
| 204 | PASSIVE RECHNUNGSABGRENZUNG | 64'307'348.45 | 1.85 | 94'975'605.27 | 2.75 | -30'668'256.82 |
| 2041 | Sach- und übriger Betriebsaufwand | 30'170'139.85 | 0.87 | 28'320'740.69 | 0.82 | 1'849'399.16 |
| 2042 | Steuern | 16'400'000.00 | 0.47 | 44'100'000.00 | 1.28 | -27'700'000.00 |
| 2043 | Transfers der Erfolgsrechnung | 0.00 | 0.00 | 1'245'313.18 | 0.04 | -1'245'313.18 |
| 2044 | Finanzaufwand / Finanzertrag | 17'674'009.00 | 0.51 | 20'495'965.00 | 0.59 | -2'821'956.00 |
| 2045 | Übriger betrieblicher Ertrag | 1'793.60 | 0.00 | 63'586.40 | 0.00 | -61'792.80 |
| 2046 | Passive Rechnungsabgrenzung IR | 61'406.00 | 0.00 | 61'406.00 | 0.00 | 0.00 |
| 2049 | Übrige passive Rechnungsabgrenzungen ER | 0.00 | 0.00 | 750'000.00 | 0.02 | -750'000.00 |
| 205 | KURZFRISTIGE RÜCKSTELLUNGEN | 20'308'883.97 | 0.58 | 16'823'582.39 | 0.49 | 3'485'301.58 |
| 2050 | Kurzfr. Rückst. Mehrleistungen des Personals | 9'867'750.00 | 0.28 | 9'690'878.00 | 0.28 | 176'872.00 |
| 2055 | Kurzfr. Rückst. übrige betriebliche Tätigkeit | 2'641'242.84 | 0.08 | 1'646'880.39 | 0.05 | 994'362.45 |
| 2056 | Kurzfr. Rückst. für Vorsorgeverpflichtungen | 4'045'763.00 | 0.12 | 4'728'425.00 | 0.14 | -682'662.00 |
| 2059 | Übrige kurzfristige Rückstellungen | 3'754'128.13 | 0.11 | 757'399.00 | 0.02 | 2'996'729.13 |
| 206 | LANGFRISTIGE FINANZVERBINDLICHKEITEN * | 2'422'400'000.00 | 69.55 | 2'398'600'000.00 | 69.45 | 23'800'000.00 |
| 2062 | Kassascheine | 50'000'000.00 | 1.44 | 50'000'000.00 | 1.45 | 0.00 |
| 2063 | Anleihen | 1'555'000'000.00 | 44.64 | 1'510'000'000.00 | 43.72 | 45'000'000.00 |
| 2064 | Darlehen | 817'400'000.00 | 23.47 | 838'600'000.00 | 24.28 | -21'200'000.00 |
| 208 | LANGFRISTIGE RÜCKSTELLUNGEN | 23'991'761.02 | 0.69 | 28'656'772.27 | 0.83 | -4'665'011.25 |
| 2085 | Rückst. aus übriger betrieblicher Tätigkeit | 2'289'699.38 | 0.07 | 2'461'168.22 | 0.07 | -171'468.84 |
| 2086 | Rückstellungen für Vorsorgeverpflichtungen | 18'264'295.45 | 0.52 | 23'395'261.00 | 0.68 | -5'130'965.55 |
| 2088 | Rückstellungen der Investitionsrechnung | 3'437'766.19 | 0.10 | 2'800'343.05 | 0.08 | 637'423.14 |
| 209 | VERBINDLICHKEITEN SF/FONDS IM FK | 96'521'315.02 | 2.77 | 94'065'553.23 | 2.72 | 2'455'761.79 |
| 2091 | Verbindlichkeiten gegenüber Fonds im FK | 2'142'561.40 | 0.06 | 2'193'506.40 | 0.06 | -50'945.00 |
| 2092 | Verbindlichkeiten ggü. Legaten/Stiftungen FK | 94'378'753.62 | 2.71 | 91'872'046.83 | 2.66 | 2'506'706.79 |
| 29 | EIGENKAPITAL | 379'211'581.99 | 10.89 | 404'200'621.46 | 11.70 | -24'989'039.47 |
| 290 | VERPFLICHTUNGEN/VORSCHÜSSE SF | 50'000'000.00 | 1.44 | 55'000'000.00 | 1.59 | -5'000'000.00 |
| 2900 | Spezialfinanzierungen im EK | 50'000'000.00 | 1.44 | 55'000'000.00 | 1.59 | -5'000'000.00 |
| 292 | RÜCKLAGEN DER GLOBALBUDGETBEREICHE | 2'860'991.87 | 0.08 | 1'082'719.95 | 0.03 | 1'778'271.92 |
| 2920 | Rücklagen der Globalbudgetbereiche | 2'860'991.87 | 0.08 | 1'082'719.95 | 0.03 | 1'778'271.92 |
| 293 | VORFINANZIERUNGEN | 223'532'494.64 | 6.42 | 224'856'115.54 | 6.51 | -1'323'620.90 |
| 2930 | Vorfinanzierungen: SF mit Vorfinanz'charakter | 223'532'494.64 | 6.42 | 224'856'115.54 | 6.51 | -1'323'620.90 |
| 296 | NEUBEWERTUNGSRESERVE FINANZVERMÖGEN | 15'724'000.00 | 0.45 | 18'980'096.65 | 0.55 | -3'256'096.65 |
| 2960 | Neubewertungs- und Schwankungsreserve FV | 15'724'000.00 | 0.45 | 18'980'096.65 | 0.55 | -3'256'096.65 |
| 299 | BILANZÜBERSCHUSS/-FEHLBETRAG | 87'094'095.48 | 2.50 | 104'281'689.32 | 3.02 | -17'187'593.84 |
| 2999 | Kumulierte Ergebnisse der Vorjahre | 87'094'095.48 | 2.50 | 104'281'689.32 | 3.02 | -17'187'593.84 |

* Davon sind innerhalb der nächsten 12 Monate 46,2 Mio. Franken (Vorjahr 221,2 Mio. Franken) fällig.

12.1.2 BILANZ
Sonderrechnung Tierpark

| Gruppe | Bezeichnung | 31.12.2019 | % | 31.12.2018 | % | Veränderung |
|------------|-----------------------------------------------------|----------------------|---------------|----------------------|---------------|--------------------|
| 1 | AKTIVEN | 33'771'647.99 | 100.00 | 33'930'300.35 | 100.00 | -158'652.36 |
| 10 | FINANZVERMÖGEN | 6'715'405.24 | 19.88 | 7'650'658.46 | 22.55 | -935'253.22 |
| 100 | FLÜSSIGE MITTEL/KURZFRISTIGE GELDANLAGEN | 25'000.00 | 0.07 | 25'000.00 | 0.07 | 0.00 |
| 1000 | Kasse | 25'000.00 | 0.07 | 25'000.00 | 0.07 | 0.00 |
| 101 | FORDERUNGEN | 6'640'579.62 | 19.66 | 7'563'391.09 | 22.29 | -922'811.47 |
| 1010 | Forderungen Lieferungen/Leistungen an Dritte | 25'079.80 | 0.07 | 21'641.20 | 0.06 | 3'438.60 |
| 1015 | Interne Kontokorrente | 6'615'499.82 | 19.59 | 7'541'749.89 | 22.23 | -926'250.07 |
| 104 | AKTIVE RECHNUNGSABGRENZUNGEN | 28'745.40 | 0.09 | 38'008.62 | 0.11 | -9'263.22 |
| 1041 | Sach- und übriger Betriebsaufwand | 28'745.40 | 0.09 | 38'008.62 | 0.11 | -9'263.22 |
| 106 | VORRÄTE UND ANGEFANGENE ARBEITEN | 21'080.22 | 0.06 | 24'258.75 | 0.07 | -3'178.53 |
| 1061 | Roh- und Hilfsmaterial | 21'080.22 | 0.06 | 24'258.75 | 0.07 | -3'178.53 |
| 14 | VERWALTUNGSVERMÖGEN | 27'056'242.75 | 80.12 | 26'279'641.89 | 77.45 | 776'600.86 |
| 140 | SACHANLAGEN VV | 27'056'242.75 | 80.12 | 26'272'693.49 | 77.43 | 783'549.26 |
| 1403 | Übrige Tiefbauten | 139'515.74 | 0.41 | 143'480.72 | 0.42 | -3'964.98 |
| 1404 | Hochbauten | 23'492'445.26 | 69.56 | 24'720'906.26 | 72.86 | -1'228'461.00 |
| 1406 | Mobilien VV | 156'193.19 | 0.46 | 183'405.36 | 0.54 | -27'212.17 |
| 1407 | Anlagen im Bau | 2'877'454.74 | 8.52 | 769'161.71 | 2.27 | 2'108'293.03 |
| 1409 | Übrige Sachanlagen | 390'633.82 | 1.16 | 455'739.44 | 1.34 | -65'105.62 |
| 142 | IMMATERIELLE ANLAGEN | 0.00 | 0.00 | 6'948.40 | 0.02 | -6'948.40 |
| 1420 | Immaterielle Anlagen | 0.00 | 0.00 | 6'948.40 | 0.02 | -6'948.40 |
| 2 | PASSIVEN | 33'771'647.99 | 100.00 | 33'930'300.35 | 100.00 | -158'652.36 |
| 20 | FREMDKAPITAL | 1'968'543.63 | 5.83 | 2'252'678.90 | 6.64 | -284'135.27 |
| 200 | LAUFENDE VERBINDLICHKEITEN | 367'847.29 | 1.09 | 633'357.64 | 1.87 | -265'510.35 |
| 2000 | Laufende Verbindlichkeiten Lieferungen/Leist. | 181'660.84 | 0.54 | 445'494.24 | 1.31 | -263'833.40 |
| 2002 | Steuern | 3'898.15 | 0.01 | 5'799.75 | 0.02 | -1'901.60 |
| 2003 | Erhaltene Anzahlungen von Dritten | 115'313.30 | 0.34 | 115'134.60 | 0.34 | 178.70 |
| 2005 | Interne Kontokorrente | 30.00 | 0.00 | 264.05 | 0.00 | -234.05 |
| 2006 | Depotgelder und Kautionen | 66'945.00 | 0.20 | 66'665.00 | 0.20 | 280.00 |
| 204 | PASSIVE RECHNUNGSABGRENZUNG | 54'589.53 | 0.16 | 134'180.45 | 0.40 | -79'590.92 |
| 2041 | Sach- und übriger Betriebsaufwand | 54'589.53 | 0.16 | 134'180.45 | 0.40 | -79'590.92 |
| 205 | KURZFRISTIGE RÜCKSTELLUNGEN | 344'348.00 | 1.02 | 283'382.00 | 0.84 | 60'966.00 |
| 2050 | Kurzfr. Rückst. Mehrleistungen des Personals | 344'348.00 | 1.02 | 283'382.00 | 0.84 | 60'966.00 |
| 208 | LANGFRISTIGE RÜCKSTELLUNGEN | 1'201'758.81 | 3.56 | 1'201'758.81 | 3.54 | 0.00 |
| 2088 | Rückstellungen der Investitionsrechnung | 1'201'758.81 | 3.56 | 1'201'758.81 | 3.54 | 0.00 |
| 29 | EIGENKAPITAL | 31'803'104.36 | 94.17 | 31'677'621.45 | 93.36 | 125'482.91 |
| 293 | VORFINANZIERUNGEN | 3'261'236.95 | 9.66 | 3'135'754.04 | 9.24 | 125'482.91 |
| 2930 | Vorfinanzierungen: SF mit Vorfinanzierungscharakter | 3'261'236.95 | 9.66 | 3'135'754.04 | 9.24 | 125'482.91 |
| 298 | ÜBRIGES EIGENKAPITAL | 28'541'867.41 | 84.51 | 28'541'867.41 | 84.12 | 0.00 |
| 2980 | Übriges Eigenkapital | 28'541'867.41 | 84.51 | 28'541'867.41 | 84.12 | 0.00 |

12.1.3 BILANZ
Sonderrechnung Stadtentwässerung

| Gruppe | Bezeichnung | 31.12.2019 | % | 31.12.2018 | % | Veränderung |
|------------|-----------------------------------------------------|-----------------------|---------------|-----------------------|---------------|---------------------|
| 1 | AKTIVEN | 148'955'915.03 | 100.00 | 143'578'158.24 | 100.00 | 5'377'756.79 |
| 10 | FINANZVERMÖGEN | 62'925'958.39 | 42.24 | 59'412'269.15 | 41.38 | 3'513'689.24 |
| 100 | FLÜSSIGE MITTEL/KURZFRISTIGE GELDANLAGEN | 628.25 | 0.00 | 175.30 | 0.00 | 452.95 |
| 1000 | Kasse | 628.25 | 0.00 | 175.30 | 0.00 | 452.95 |
| 101 | FORDERUNGEN | 62'360'118.97 | 41.86 | 58'894'709.58 | 41.02 | 3'465'409.39 |
| 1010 | Forderungen Lieferungen/Leistungen an Dritte | 1'838'630.36 | 1.23 | 1'926'873.65 | 1.34 | -88'243.29 |
| 1015 | Interne Kontokorrente | 60'521'251.91 | 40.63 | 56'967'835.93 | 39.68 | 3'553'415.98 |
| 1016 | Vorschüsse für vorläufige Verwaltungsausgaben | 236.70 | 0.00 | 0.00 | 0.00 | 236.70 |
| 104 | AKTIVE RECHNUNGSABGRENZUNGEN | 113'788.10 | 0.08 | 58'464.25 | 0.04 | 55'323.85 |
| 1041 | Sach- und übriger Betriebsaufwand | 113'786.10 | 0.08 | 58'462.25 | 0.04 | 55'323.85 |
| 1046 | Aktive Rechnungsabgrenzungen IR | 2.00 | 0.00 | 2.00 | 0.00 | 0.00 |
| 106 | VORRÄTE UND ANGEFANGENE ARBEITEN | 451'423.07 | 0.30 | 458'920.02 | 0.32 | -7'496.95 |
| 1061 | Roh- und Hilfsmaterial | 451'423.07 | 0.30 | 458'920.02 | 0.32 | -7'496.95 |
| 14 | VERWALTUNGSVERMÖGEN | 86'029'956.64 | 57.76 | 84'165'889.09 | 58.62 | 1'864'067.55 |
| 140 | SACHANLAGEN VV | 38'018'639.64 | 25.52 | 36'262'193.09 | 25.26 | 1'756'446.55 |
| 1403 | Übrige Tiefbauten | 19'260'702.00 | 12.93 | 15'954'073.00 | 11.11 | 3'306'629.00 |
| 1406 | Möbilien VV | 486'296.00 | 0.33 | 462'579.00 | 0.32 | 23'717.00 |
| 1407 | Anlagen im Bau VV | 18'271'641.64 | 12.27 | 19'845'541.09 | 13.82 | -1'573'899.45 |
| 142 | IMMATERIELLE ANLAGEN | 2'061'317.00 | 1.38 | 1'953'696.00 | 1.36 | 107'621.00 |
| 1420 | Software | 25'155.00 | 0.02 | 25'155.00 | 0.02 | 0.00 |
| 1429 | Übrige immaterielle Anlagen | 2'036'162.00 | 1.37 | 1'928'541.00 | 1.34 | 107'621.00 |
| 145 | BETEILIGUNGEN, GRUNDKAPITALIEN | 45'950'000.00 | 30.85 | 45'950'000.00 | 32.00 | 0.00 |
| 1454 | Beteiligungen an öffentlichen Unternehmungen | 45'950'000.00 | 30.85 | 45'950'000.00 | 32.00 | 0.00 |
| 2 | PASSIVEN | 148'955'915.03 | 100.00 | 143'578'158.24 | 100.00 | 5'377'756.79 |
| 20 | FREMDKAPITAL | 1'372'191.45 | 0.92 | 1'775'957.60 | 1.24 | -403'766.15 |
| 200 | LAUFENDE VERBINDLICHKEITEN | 1'010'803.45 | 0.68 | 1'394'192.60 | 0.97 | -383'389.15 |
| 2000 | Laufende Verbindlichkeiten Lieferungen/Leist. | 601'536.25 | 0.40 | 1'031'724.00 | 0.72 | -430'187.75 |
| 2009 | Übrige laufende Verpflichtungen | 409'267.20 | 0.27 | 362'468.60 | 0.25 | 46'798.60 |
| 204 | PASSIVE RECHNUNGSABGRENZUNG | 45'469.00 | 0.03 | 100'240.00 | 0.07 | -54'771.00 |
| 2046 | Passive Rechnungsabgrenzung IR | 45'469.00 | 0.03 | 100'240.00 | 0.07 | -54'771.00 |
| 205 | KURZFRISTIGE RÜCKSTELLUNGEN | 315'919.00 | 0.21 | 281'525.00 | 0.20 | 34'394.00 |
| 2050 | Kurzfr. Rückst. Mehrleistungen des Personals | 315'919.00 | 0.21 | 281'525.00 | 0.20 | 34'394.00 |
| 29 | EIGENKAPITAL | 147'583'723.58 | 99.08 | 141'802'200.64 | 98.76 | 5'781'522.94 |
| 290 | VERPFLICHTUNGEN/VORSCHÜSSE SF | 24'693'968.71 | 16.58 | 24'048'282.76 | 16.75 | 645'685.95 |
| 2900 | Spezialfinanzierungen im EK | 24'693'968.71 | 16.58 | 24'048'282.76 | 16.75 | 645'685.95 |
| 293 | VORFINANZIERUNGEN | 122'889'754.87 | 82.50 | 117'753'917.88 | 82.01 | 5'135'836.99 |
| 2930 | Vorfinanzierungen: SF mit Vorfinanzierungscharakter | 122'889'754.87 | 82.50 | 117'753'917.88 | 82.01 | 5'135'836.99 |

12.1.4 BILANZ
Sonderrechnung Fonds für Boden- und Wohnbaupolitik

| Gruppe | Bezeichnung | 31.12.2019 | % | 31.12.2018 | % | Veränderung |
|------------|-------------------------------------------------|-------------------------|---------------|-------------------------|---------------|-----------------------|
| 1 | AKTIVEN | 1'422'234'241.08 | 100.00 | 1'372'828'632.15 | 100.00 | 49'405'608.93 |
| 10 | FINANZVERMÖGEN | 1'422'176'704.78 | 100.00 | 1'372'828'632.15 | 100.00 | 49'348'072.63 |
| 100 | FLÜSSIGE MITTEL/KURZFRISTIGE GELDANLAGEN | 1'098'450.31 | 0.07 | 926'913.78 | 0.07 | 171'536.53 |
| 1001 | Post | 1'098'450.31 | 0.07 | 926'913.78 | 0.07 | 171'536.53 |
| 101 | FORDERUNGEN | 15'937'303.27 | 0.14 | 1'936'021.02 | 0.14 | 14'001'282.25 |
| 1010 | Forderungen Lieferungen/Leistungen an Dritte | 1'054'169.77 | 0.13 | 1'808'011.17 | 0.13 | -753'841.40 |
| 1011 | Kontokorrente mit Dritten | 17'786.00 | 0.00 | 25'202.85 | 0.00 | -7'416.85 |
| 1013 | Anzahlungen an Dritte | 1'000'000.00 | | 102'807.00 | | |
| 1015 | Interne Kontokorrente | 13'865'347.50 | 0.00 | 0.00 | 0.00 | 13'865'347.50 |
| 104 | AKTIVE RECHNUNGSABGRENZUNGEN | 6'641'111.86 | 0.51 | 6'956'438.65 | 0.51 | -315'326.79 |
| 1041 | Sach- und übriger Betriebsaufwand | 5'933'105.76 | 0.45 | 6'143'070.15 | 0.45 | -209'964.39 |
| 1044 | Finanzaufwand / Finanzertrag | 708'006.10 | 0.05 | 751'575.70 | 0.05 | -43'569.60 |
| 1045 | Übriger betrieblicher Ertrag | 0.00 | 0.00 | 61'792.80 | 0.00 | -61'792.80 |
| 107 | FINANZANLAGEN | 8'851'186.90 | 0.56 | 7'736'686.90 | 0.56 | 1'114'500.00 |
| 1070 | Aktien und Anteilscheine | 8'194'060.00 | 0.54 | 7'379'560.00 | 0.54 | 814'500.00 |
| 1071 | Verzinsliche Anlagen | 392'126.90 | 0.01 | 92'126.90 | 0.01 | 300'000.00 |
| 1079 | Übrige langfristige Finanzanlagen | 265'000.00 | 0.02 | 265'000.00 | 0.02 | 0.00 |
| 108 | SACHANLAGEN FV | 1'389'648'652.44 | 98.72 | 1'355'272'571.80 | 98.72 | 34'376'080.64 |
| 1080 | Grundstücke FV | 439'934'874.16 | 30.91 | 424'343'824.97 | 30.91 | 15'591'049.19 |
| 1084 | Gebäude FV | 904'215'502.19 | 64.18 | 881'144'118.40 | 64.18 | 23'071'383.79 |
| 1087 | Anlagen im Bau FV | 45'498'276.09 | 3.63 | 49'784'628.43 | 3.63 | -4'286'352.34 |
| 14 | VERWALTUNGSVERMÖGEN | 57'536.30 | 0.00 | 25'155.00 | 0.00 | 32'381.30 |
| 142 | IMMATERIELLE ANLAGEN | 57'536.30 | 0.00 | 25'155.00 | 0.00 | 32'381.30 |
| 1420 | Software | 57'536.30 | 0.00 | 25'155.00 | 0.00 | 32'381.30 |
| 2 | PASSIVEN | 1'422'234'241.08 | 100.00 | 1'372'828'632.15 | 100.00 | 49'405'608.93 |
| 20 | FREMDKAPITAL | 503'929'771.39 | 35.43 | 458'875'204.77 | 33.43 | 45'054'566.62 |
| 200 | LAUFENDE VERBINDLICHKEITEN | 14'906'618.04 | 1.05 | 19'134'295.72 | 1.39 | -4'227'677.68 |
| 2000 | Laufende Verbindlichkeiten Lieferungen/Leist. | 3'417'081.45 | 0.24 | 4'330'413.15 | 0.32 | -913'331.70 |
| 2001 | Kontokorrente mit Dritten | 4'726.60 | 0.00 | 2'755.25 | 0.00 | 1'971.35 |
| 2003 | Erhaltene Anzahlungen von Dritten | 11'471'719.99 | 0.81 | 10'237'492.34 | 0.75 | 1'234'227.65 |
| 2005 | Interne Kontokorrente | 0.00 | 0.00 | 4'551'944.98 | 0.33 | -4'551'944.98 |
| 2006 | Depotgelder und Kautionen | 13'090.00 | 0.00 | 11'690.00 | 0.00 | 1'400.00 |
| 204 | PASSIVE RECHNUNGSABGRENZUNG | 8'764'415.15 | 0.62 | 9'538'451.60 | 0.69 | -774'036.45 |
| 2041 | Sach- und übriger Betriebsaufwand | 171'286.15 | 0.01 | 228'913.60 | 0.02 | -57'627.45 |
| 2044 | Finanzaufwand / Finanzertrag | 8'593'129.00 | 0.60 | 9'309'538.00 | 0.68 | -716'409.00 |
| 206 | LANGFRISTIGE FINANZVERBINDLICHKEITEN * | 480'000'000.00 | 33.75 | 430'000'000.00 | 31.32 | 50'000'000.00 |
| 2063 | Anleihen | 230'000'000.00 | 16.17 | 230'000'000.00 | 16.75 | 0.00 |
| 2064 | Darlehen | 250'000'000.00 | 17.58 | 200'000'000.00 | 14.57 | 50'000'000.00 |
| 208 | LANGFRISTIGE RÜCKSTELLUNGEN | 258'738.20 | 0.02 | 202'457.45 | 0.01 | 56'280.75 |
| 2085 | Rückst. aus übriger betrieblicher Tätigkeit | 258'738.20 | 0.02 | 202'457.45 | 0.01 | 56'280.75 |
| 29 | EIGENKAPITAL | 918'304'469.69 | 64.57 | 913'953'427.38 | 66.57 | 4'351'042.31 |
| 296 | NEUBEWERTUNGSRESERVE FINANZVERMÖGEN | 247'430'000.00 | 17.40 | 292'158'577.04 | 21.28 | -44'728'577.04 |
| 2960 | Neubewertungs- und Schwankungsreserve FV | 247'430'000.00 | 17.40 | 292'158'577.04 | 21.28 | -44'728'577.04 |
| 298 | ÜBRIGES EIGENKAPITAL | 354'003'753.62 | 24.89 | 354'003'753.62 | 25.79 | 0.00 |
| 2980 | Übriges Eigenkapital | 354'003'753.62 | 24.89 | 354'003'753.62 | 25.79 | 0.00 |
| 299 | BILANZÜBERSCHUSS/-FEHLBETRAG | 316'870'716.07 | 22.28 | 267'791'096.72 | 19.51 | 49'079'619.35 |
| 2999 | Kumulierte Ergebnisse der Vorjahre | 316'870'716.07 | 22.28 | 267'791'096.72 | 19.51 | 49'079'619.35 |

* Davon sind innerhalb der nächsten 12 Monate 0 Mio. Franken (Vorjahr 0 Mio. Franken) fällig.

12.1.5 BILANZ
Sonderrechnung Entsorgung + Recycling

| Gruppe | Bezeichnung | 31.12.2019 | % | 31.12.2018 | % | Veränderung |
|------------|-------------------------------------------------|----------------------|---------------|----------------------|---------------|----------------------|
| 1 | AKTIVEN | 15'338'756.98 | 100.00 | 15'602'140.40 | 100.00 | -263'383.42 |
| 10 | FINANZVERMÖGEN | 4'967'829.23 | 32.39 | 3'813'923.40 | 24.44 | 1'153'905.83 |
| 100 | FLÜSSIGE MITTEL/KURZFRISTIGE GELDANLAGEN | 26'132.46 | 0.17 | 18'465.04 | 0.12 | 7'667.42 |
| 1000 | Kasse | 19'155.65 | 0.12 | 16'321.65 | 0.10 | 2'834.00 |
| 1001 | Post | 6'976.81 | 0.05 | 2'143.39 | 0.01 | 4'833.42 |
| 101 | FORDERUNGEN | 3'646'631.40 | 23.77 | 2'433'875.44 | 15.60 | 1'212'755.96 |
| 1010 | Forderungen Lieferungen/Leistungen an Dritte | 620'500.45 | 4.05 | 435'094.00 | 2.79 | 185'406.45 |
| 1015 | Interne Kontokorrente | 3'026'130.95 | 19.73 | 1'998'781.44 | 12.81 | 1'027'349.51 |
| 104 | AKTIVE RECHNUNGSABGRENZUNGEN | 1'154'087.95 | 7.52 | 1'250'196.23 | 8.01 | -96'108.28 |
| 1041 | Sach- und übriger Betriebsaufwand | 0.00 | 0.00 | 492'979.38 | 3.16 | -492'979.38 |
| 1045 | Übriger betrieblicher Ertrag | 1'154'087.95 | 7.52 | 757'216.85 | 4.85 | 396'871.10 |
| 106 | VORRÄTE UND ANGEFANGENE ARBEITEN | 140'977.42 | 0.92 | 111'386.69 | 0.71 | 29'590.73 |
| 1061 | Roh- und Hilfsmaterial | 140'977.42 | 0.92 | 111'386.69 | 0.71 | 29'590.73 |
| 14 | VERWALTUNGSVERMÖGEN | 10'370'927.75 | 67.61 | 11'788'217.00 | 75.56 | -1'417'289.25 |
| 140 | SACHANLAGEN VV | 10'370'927.75 | 67.61 | 11'743'776.00 | 75.27 | -1'372'848.25 |
| 1403 | Übrige Tiefbauten | 544.00 | 0.00 | 560.00 | 0.00 | -16.00 |
| 1404 | Hochbauten | 108'680.00 | 0.71 | 111'894.00 | 0.72 | -3'214.00 |
| 1406 | Mobilien VV | 5'289'451.00 | 34.48 | 5'855'799.00 | 37.53 | -566'348.00 |
| 1407 | Anlagen im Bau VV | 20'839.75 | 0.14 | 459.00 | 0.00 | 20'380.75 |
| 1409 | Übrige Sachanlagen | 4'951'413.00 | 32.28 | 5'775'064.00 | 37.01 | -823'651.00 |
| 142 | IMMATERIELLE ANLAGEN | 0.00 | 0.00 | 44'441.00 | 0.28 | -44'441.00 |
| 1420 | Software | 0.00 | 0.00 | 230.00 | 0.00 | -230.00 |
| 1429 | Übrige immaterielle Anlagen | 0.00 | 0.00 | 44'211.00 | 0.28 | -44'211.00 |
| 2 | PASSIVEN | 15'338'756.98 | 100.00 | 15'602'140.40 | 100.00 | -263'383.42 |
| 20 | FREMDKAPITAL | 2'000'531.15 | 13.04 | 1'962'835.79 | 12.58 | 37'695.36 |
| 200 | LAUFENDE VERBINDLICHKEITEN | 1'346'157.58 | 8.78 | 952'095.08 | 6.10 | 394'062.50 |
| 2000 | Laufende Verbindlichkeiten Lieferungen/Leist. | 1'240'115.37 | 8.08 | 867'898.51 | 5.56 | 372'216.86 |
| 2005 | Interne Kontokorrente | 46'494.28 | 0.30 | 49'713.28 | 0.32 | -3'219.00 |
| 2009 | Übrige laufende Verpflichtungen | 59'547.93 | 0.39 | 34'483.29 | 0.22 | 25'064.64 |
| 204 | PASSIVE RECHNUNGSABGRENZUNG | 135'843.52 | 0.89 | 470'801.66 | 3.02 | -334'958.14 |
| 2041 | Sach- und übriger Betriebsaufwand | 114'039.84 | 0.74 | 455'420.22 | 2.92 | -341'380.38 |
| 2045 | Übriger betrieblicher Ertrag | 21'803.68 | 0.14 | 15'381.44 | 0.10 | 6'422.24 |
| 205 | KURZFRISTIGE RÜCKSTELLUNGEN | 518'530.05 | 3.38 | 539'939.05 | 3.46 | -21'409.00 |
| 2050 | Kurzfr. Rückst. Mehrleistungen des Personals | 518'530.05 | 3.38 | 539'939.05 | 3.46 | -21'409.00 |
| 29 | EIGENKAPITAL | 13'338'225.83 | 86.96 | 13'639'304.61 | 87.42 | -301'078.78 |
| 290 | VERPFLICHTUNGEN/VORSCHÜSSE SF | 13'336'582.87 | 86.95 | 13'639'304.61 | 87.42 | -302'721.74 |
| 2900 | Spezialfinanzierungen im EK | 13'336'582.87 | 86.95 | 13'639'304.61 | 87.42 | -302'721.74 |
| 292 | RÜCKLAGEN DER GLOBALBUDGETBEREICHE | 1'642.96 | 0.01 | 0.00 | 0.00 | 1'642.96 |
| 2920 | Rücklagen der Globalbudgetbereiche | 1'642.96 | 0.01 | 0.00 | 0.00 | 1'642.96 |

12.1.6 BILANZ GESAMTHAUSHALT
Allgemeiner Haushalt / Sonderrechnungen (konsolidiert)

| Gruppe | Bezeichnung | 31.12.2019 | % | 31.12.2018 | % | Veränderung |
|------------|-----------------------------------------------------|-------------------------|---------------|-------------------------|---------------|-----------------------|
| 1 | AKTIVEN | 4'154'006'860.70 | 100.00 | 4'133'164'422.75 | 100.00 | 20'842'437.95 |
| 10 | FINANZVERMÖGEN | 2'834'624'140.45 | 68.24 | 2'868'378'436.32 | 69.40 | -33'754'295.87 |
| 100 | FLÜSSIGE MITTEL/KURZFRISTIGE GELDANLAGEN | 27'471'021.31 | 0.66 | 34'682'673.40 | 0.84 | -7'211'652.09 |
| 10000 | Kassen | 479'779.20 | 0.01 | 477'301.00 | 0.01 | 2'478.20 |
| 10010 | Postkonten | 26'554'586.99 | 0.64 | 33'319'903.91 | 0.81 | -6'765'316.92 |
| 10020 | Bankkonten | 434'663.12 | 0.01 | 883'820.99 | 0.02 | -449'157.87 |
| 10040 | Debit- und Kreditkarten | 1'992.00 | 0.00 | 1'647.50 | 0.00 | 344.50 |
| 101 | FORDERUNGEN | 193'480'051.10 | 4.66 | 205'278'733.48 | 4.97 | -11'798'682.38 |
| 10100 | Debitoren | 47'168'333.52 | 1.14 | 50'162'491.59 | 1.21 | -2'994'158.07 |
| 10109 | Delkredere | -5'776'303.55 | -0.14 | -6'264'353.22 | -0.15 | 488'049.67 |
| 10110 | Kontokorrente extern | 3'398'153.90 | 0.08 | 101'276.80 | 0.00 | 3'296'877.10 |
| 10120 | Gemeindesteuerausstände | 142'877'074.99 | 3.44 | 156'645'246.58 | 3.79 | -13'768'171.59 |
| 10130 | Anzahlungen an Dritte | 1'000'000.00 | 0.02 | 102'807.00 | 0.00 | 897'193.00 |
| 10140 | Subventionsbeiträge | 1'296'304.80 | 0.03 | 938'949.90 | 0.02 | 357'354.90 |
| 10150 | Kontokorrente intern | 2'750'752.15 | 0.07 | 2'850'530.14 | 0.07 | -99'777.99 |
| 10160 | Vorschüsse | 2'420.96 | 0.00 | 1'333.24 | 0.00 | 1'087.72 |
| 10190 | Abrechnungskonten | 763'314.33 | 0.02 | 740'451.45 | 0.02 | 22'862.88 |
| 104 | AKTIVE RECHNUNGSABGRENZUNGEN | 67'491'344.53 | 1.62 | 68'531'231.00 | 1.66 | -1'039'886.47 |
| 10400 | ARA Personal | 112'122.00 | 0.00 | 1'426'873.30 | 0.03 | -1'314'751.30 |
| 10410 | Transitorische Aktiven Sachaufwand | 36'215'671.56 | 0.87 | 32'721'825.65 | 0.79 | 3'493'845.91 |
| 10440 | Transitorische Aktiven Finanzaufwand/-ertrag | 29'388'607.73 | 0.71 | 32'336'292.30 | 0.78 | -2'947'684.57 |
| 10450 | Transitorische Aktiven übriger betrieblicher Ertrag | 1'774'938.24 | 0.04 | 1'341'165.75 | 0.03 | 433'772.49 |
| 10460 | Transitorische Aktiven Investitionsrechnung | 5.00 | 0.00 | 705'074.00 | 0.02 | -705'069.00 |
| 106 | VORRÄTE UND ANGEFANGENE ARBEITEN | 6'899'084.55 | 0.17 | 6'652'351.91 | 0.16 | 246'732.64 |
| 10600 | Vorräte Handelswaren | 2'727'876.37 | 0.07 | 2'715'133.02 | 0.07 | 12'743.35 |
| 10610 | Vorräte Roh- und Hilfsmaterial | 3'074'387.27 | 0.07 | 2'884'197.56 | 0.07 | 190'189.71 |
| 10612 | Vorräte Abwasserbeseitigung | 451'423.07 | | 458'920.02 | | -7'496.95 |
| 10613 | Vorräte Abfallbeseitigung | 140'977.42 | | 111'386.69 | | 29'590.73 |
| 10630 | Angefangene Arbeiten z.L. Mieter | 39'633.45 | 0.00 | 41'633.35 | 0.00 | -1'999.90 |
| 10680 | Brennstoffvorrat/Einkauf | 464'786.97 | 0.01 | 441'081.27 | 0.01 | 23'705.70 |
| 107 | FINANZANLAGEN | 1'029'930'766.90 | 24.79 | 1'080'764'361.90 | 26.15 | -50'833'595.00 |
| 10700 | Beteiligungen | 11'503'640.00 | 0.28 | 10'327'235.00 | 0.25 | 1'176'405.00 |
| 10710 | Darlehen | 1'018'162'126.90 | 24.51 | 1'070'172'126.90 | 25.89 | -52'010'000.00 |
| 10790 | Übrige langfristige Finanzanlagen | 265'000.00 | 0.01 | 265'000.00 | 0.01 | 0.00 |
| 108 | SACHANLAGEN FV | 1'509'351'872.06 | 36.33 | 1'472'469'084.63 | 35.63 | 36'882'787.43 |
| 10800 | Grundstücke Finanzvermögen | 465'259'340.16 | 11.20 | 449'668'290.97 | 10.88 | 15'591'049.19 |
| 10840 | Gebäude Finanzvermögen | 904'215'502.19 | 21.77 | 881'144'118.40 | 21.32 | 23'071'383.79 |
| 10870 | Anlagen im Bau FV | 45'498'276.09 | 1.10 | 49'784'628.43 | 1.20 | -4'286'352.34 |
| 10890 | Verwaltete Stiftungen (FV) | 94'378'753.62 | 2.27 | 91'872'046.83 | 2.22 | 2'506'706.79 |

12.1.6 BILANZ GESAMTHAUSHALT
Allgemeiner Haushalt / Sonderrechnungen (konsolidiert)

| Gruppe | Bezeichnung | 31.12.2019 | % | 31.12.2018 | % | Veränderung |
|------------|----------------------------------------------------|-------------------------|--------------|-------------------------|--------------|----------------------|
| 14 | VERWALTUNGSVERMÖGEN | 1'319'382'720.25 | 31.76 | 1'264'785'986.43 | 30.60 | 54'596'733.82 |
| 140 | SACHANLAGEN VV | 1'086'210'397.62 | 26.15 | 1'045'391'666.50 | 25.29 | 40'818'731.12 |
| 14000 | Unüberbaute Grundstücke | 1'659'136.03 | 0.04 | 1'652'635.38 | 0.04 | 6'500.65 |
| 14010 | Tiefbauten | 29'410'422.00 | 0.71 | 28'304'968.00 | 0.68 | 1'105'454.00 |
| 14020 | Wasserbau | 150'666.00 | 0.00 | 149'726.00 | 0.00 | 940.00 |
| 14030 | Übrige Tiefbauten | 29'673'340.74 | 0.71 | 32'502'804.72 | 0.79 | -2'829'463.98 |
| 14032 | Übrige Tiefbauten Abwasserentsorgung | 19'260'702.00 | 0.46 | 15'954'073.00 | 0.39 | 3'306'629.00 |
| 14033 | Übrige Tiefbauten Abfallbeseitigung | 544.00 | 0.00 | 560.00 | 0.00 | -16.00 |
| 14040 | Hochbauten | 695'862'496.53 | 16.75 | 603'284'786.79 | 14.60 | 92'577'709.74 |
| 14043 | Hochbauten Abfallbeseitigung | 108'680.00 | 0.00 | 111'894.00 | 0.00 | -3'214.00 |
| 14060 | Mobilien, Maschinen, Fahrzeuge | 24'110'278.07 | 0.58 | 18'906'129.57 | 0.46 | 5'204'148.50 |
| 14062 | Mobilien, Maschinen, Fahrzeuge Abwasserentsorgung | 486'296.00 | 0.01 | 462'579.00 | 0.01 | 23'717.00 |
| 14063 | Mobilien, Maschinen, Fahrzeuge Abfallbeseitigung | 5'289'451.00 | 0.13 | 5'855'799.00 | 0.14 | -566'348.00 |
| 14070 | Anlagen im Bau Verwaltungsvermögen | 102'815'294.07 | 2.48 | 136'958'853.48 | 3.31 | -34'143'559.41 |
| 14072 | Anlagen im Bau Abwasserentsorgung | 18'271'641.64 | 0.44 | 19'845'541.09 | 0.48 | -1'573'899.45 |
| 14073 | Anlagen im Bau Abfallbeseitigung | 20'839.75 | 0.00 | 459.00 | 0.00 | 20'380.75 |
| 14090 | Übrige Sachanlagen | 23'992'473.45 | 0.58 | 23'787'945.27 | 0.58 | 204'528.18 |
| 14093 | Übrige Sachanlagen Abfallbeseitigung | 363'766.00 | 0.01 | 422'801.00 | 0.01 | -59'035.00 |
| 14099 | Altbestand HRM1 | 134'734'370.34 | 3.24 | 157'190'111.20 | 3.80 | -22'455'740.86 |
| 142 | IMMATERIELLE ANLAGEN | 28'790'658.73 | 0.69 | 17'101'474.48 | 0.41 | 11'689'184.25 |
| 14200 | Software/Informatik | 19'133'182.73 | 0.46 | 8'651'521.13 | 0.21 | 10'481'661.60 |
| 14202 | Software/Informatik Abwasserentsorgung | 25'155.00 | 0.00 | 25'155.00 | 0.00 | 0.00 |
| 14203 | Software/Informatik Abfallbeseitigung | 0.00 | 0.00 | 230.00 | 0.00 | -230.00 |
| 14290 | Übrige immaterielle Anlagen | 7'596'159.00 | 0.18 | 6'451'816.35 | 0.16 | 1'144'342.65 |
| 14292 | Übrige immaterielle Anlagen Abwasserentsorgung | 2'036'162.00 | 0.05 | 1'928'541.00 | 0.05 | 107'621.00 |
| 14293 | Übrige immaterielle Anlagen Abfallbeseitigung | 0.00 | 0.00 | 44'211.00 | 0.00 | -44'211.00 |
| 144 | DARLEHEN | 11'331'363.90 | 0.27 | 11'427'736.45 | 0.28 | -96'372.55 |
| 14460 | An private Organisationen ohne Erwerbszweck | 11'331'363.90 | 0.27 | 11'427'736.45 | 0.28 | -96'372.55 |
| 145 | BETEILIGUNGEN, GRUNDKAPITALIEN | 185'767'717.00 | 4.47 | 186'065'417.00 | 4.50 | -297'700.00 |
| 14540 | Dotationskapital Anstalten | 113'700'000.00 | 2.74 | 113'700'000.00 | 2.75 | 0.00 |
| 14542 | Beteiligung an ARA Region Bern AG | 45'950'000.00 | 1.11 | 45'950'000.00 | 1.11 | 0.00 |
| 14550 | Beteiligungen an privaten Unternehmungen | 26'012'705.00 | 0.63 | 26'310'405.00 | 0.64 | -297'700.00 |
| 14560 | Beteiligungen an privaten Org. ohne Erwerbszweck | 105'012.00 | 0.00 | 105'012.00 | 0.00 | 0.00 |
| 146 | INVESTITIONSBEITRÄGE | 7'282'583.00 | 0.18 | 4'799'692.00 | 0.12 | 2'482'891.00 |
| 14600 | Investitionsbeiträge an Bund | 634'283.00 | 0.02 | 651'902.00 | 0.02 | -17'619.00 |
| 14610 | Investitionsbeiträge an Kantone | 118'504.00 | 0.00 | 0.00 | 0.00 | 118'504.00 |
| 14640 | Investitionsbeiträge an öffentliche Unternehmungen | 6'529'796.00 | 0.16 | 4'147'790.00 | 0.10 | 2'382'006.00 |

12.1.6 BILANZ GESAMTHAUSHALT
Allgemeiner Haushalt / Sonderrechnungen (konsolidiert)

| Gruppe | Bezeichnung | 31.12.2019 | % | 31.12.2018 | % | Veränderung |
|------------|------------------------------------------------------|-------------------------|---------------|-------------------------|---------------|-----------------------|
| 2 | PASSIVEN | 4'154'006'860.70 | 100.00 | 4'133'164'422.75 | 100.00 | 20'842'437.95 |
| 20 | FREMDKAPITAL | 3'046'311'376.28 | 73.33 | 3'010'436'868.24 | 72.84 | 35'874'508.04 |
| 200 | LAUFENDE VERBINDLICHKEITEN | 173'152'665.52 | 4.17 | 205'516'666.56 | 4.97 | -32'364'001.04 |
| 20000 | Kreditoren | 27'902'788.26 | 0.67 | 26'973'098.70 | 0.65 | 929'689.56 |
| 20010 | Kontokorrente extern | 46'267'217.58 | 1.11 | 85'256'439.10 | 2.06 | -38'989'221.52 |
| 20011 | Kreditoren Sozialversicherungen | 866'704.55 | 0.02 | 178'153.50 | 0.00 | 688'551.05 |
| 20022 | Kreditor MWST | 188'414.60 | 0.00 | 207'566.50 | 0.01 | -19'151.90 |
| 20030 | Vorschüsse | 13'270'629.40 | 0.32 | 10'861'285.99 | 0.26 | 2'409'343.41 |
| 20040 | Transfer-Verbindlichkeiten | 14'571.00 | 0.00 | 101'630.00 | 0.00 | -87'059.00 |
| 20050 | Kontokorrente intern | 81'590'110.81 | 1.96 | 78'510'429.87 | 1.90 | 3'079'680.94 |
| 20051 | Abrechnungskonto Staats- und Gemeindesteuern | 606'147.00 | 0.01 | 617'647.00 | 0.01 | -11'500.00 |
| 20053 | Abrechnungskonto Löhne | 153'575.30 | 0.00 | 126'600.20 | 0.00 | 26'975.10 |
| 20060 | Depotgelder und Kautionen | 291'127.00 | 0.01 | 298'231.00 | 0.01 | -7'104.00 |
| 20090 | Übrige laufende Verpflichtungen | 2'001'380.02 | 0.05 | 2'385'584.70 | 0.06 | -384'204.68 |
| 201 | KURZFRISTIGE FINANZVERBINDLICHKEITEN | 236'806'671.04 | 5.70 | 161'870'740.50 | 3.92 | 74'935'930.54 |
| 20102 | Kurzfristige Verbindlichkeiten gegenüber Banken | 155'000'000.00 | 3.73 | 80'000'000.00 | 1.94 | 75'000'000.00 |
| 20130 | Verbindlichkeiten gegenüber selbständigen Einheiten | 606'981.00 | 0.01 | 606'981.00 | 0.01 | 0.00 |
| 20190 | Übrige gegenüber Dritten | 81'199'690.04 | 1.95 | 81'263'759.50 | 1.97 | -64'069.46 |
| 204 | PASSIVE RECHNUNGSABGRENZUNG | 70'490'785.65 | 1.70 | 102'394'490.98 | 2.48 | -31'903'705.33 |
| 20410 | Sach- und übriger Betriebsaufwand | 30'510'055.37 | 0.73 | 29'139'254.96 | 0.71 | 1'370'800.41 |
| 20420 | Steuern | 16'400'000.00 | 0.39 | 44'100'000.00 | 1.07 | -27'700'000.00 |
| 20430 | Transfers der Erfolgsrechnung | 0.00 | 0.00 | 1'245'313.18 | 0.03 | -1'245'313.18 |
| 20440 | Finanzaufwand / Finanzertrag | 23'450'258.00 | 0.56 | 26'980'715.00 | 0.65 | -3'530'457.00 |
| 20450 | Transitorische Passiven übriger betrieblicher Ertrag | 23'597.28 | 0.00 | 179'207.84 | 0.00 | -155'610.56 |
| 20460 | Investitionsrechnung | 106'875.00 | 0.00 | 0.00 | 0.00 | 106'875.00 |
| 20490 | Übrige der Erfolgsrechnung | 0.00 | 0.00 | 750'000.00 | 0.02 | -750'000.00 |
| 205 | KURZFRISTIGE RÜCKSTELLUNGEN | 21'487'681.02 | 0.52 | 17'928'428.44 | 0.43 | 3'559'252.58 |
| 20500 | Rückstellung Zeitguthaben Mitarbeitende | 11'046'547.05 | 0.27 | 10'795'724.05 | 0.26 | 250'823.00 |
| 20550 | Übrige betriebliche Tätigkeit | 2'641'242.84 | 0.06 | 1'646'880.39 | 0.04 | 994'362.45 |
| 20560 | Für Vorsorgeverpflichtungen | 4'045'763.00 | 0.10 | 4'728'425.00 | 0.11 | -682'662.00 |
| 20590 | Übrige kurzfristige Rückstellungen | 3'754'128.13 | 0.09 | 757'399.00 | 0.02 | 2'996'729.13 |
| 206 | LANGFRISTIGE FINANZVERBINDLICHKEITEN * | 2'422'400'000.00 | 58.31 | 2'398'600'000.00 | 58.03 | 23'800'000.00 |
| 20620 | Kassascheine | 50'000'000.00 | 1.20 | 50'000'000.00 | 1.21 | 0.00 |
| 20630 | Anleihen | 1'555'000'000.00 | 37.43 | 1'580'000'000.00 | 38.23 | -25'000'000.00 |
| 20640 | Darlehen | 817'400'000.00 | 19.68 | 768'600'000.00 | 18.60 | 48'800'000.00 |
| 208 | LANGFRISTIGE RÜCKSTELLUNGEN | 25'452'258.03 | 0.61 | 30'060'988.53 | 0.73 | -4'608'730.50 |
| 20850 | Rückstellungen aus übriger betrieblicher Tätigkeit | 2'548'437.58 | 0.06 | 2'663'625.67 | 0.06 | -115'188.09 |
| 20860 | Rückstellungen für Vorsorgeverpflichtungen | 18'264'295.45 | 0.44 | 23'395'261.00 | 0.57 | -5'130'965.55 |
| 20881 | Für Investitionen auf Rechnung Dritter | 4'639'525.00 | 0.11 | 4'002'101.86 | 0.10 | 637'423.14 |
| 209 | VERBINDLICHKEITEN SF/FONDS IM FK | 96'521'315.02 | 2.32 | 94'065'553.23 | 2.28 | 2'455'761.79 |
| 20910 | Verbindlichkeiten gegenüber Fonds im FK | 2'142'561.40 | 0.05 | 2'193'506.40 | 0.05 | -50'945.00 |
| 20920 | Verbindlichkeiten gegenüber Stiftungen im FK | 94'378'753.62 | 2.27 | 91'872'046.83 | 2.22 | 2'506'706.79 |
| 29 | EIGENKAPITAL | 1'107'695'484.42 | 26.67 | 1'122'727'554.51 | 27.16 | -15'032'070.09 |
| 290 | VERPFLICHTUNGEN/VORSCHÜSSE SF | 88'030'551.58 | 2.12 | 92'687'587.37 | 2.24 | -4'657'035.79 |
| 29000 | Spezialfinanzierungen im Eigenkapital | 50'000'000.00 | 1.20 | 55'000'000.00 | 1.33 | -5'000'000.00 |
| 29002 | Spezialfinanzierung Abwasserbeseitigung | 24'693'968.71 | 0.59 | 24'048'282.76 | 0.58 | 645'685.95 |
| 29003 | Spezialfinanzierung Abfallbeseitigung | 13'336'582.87 | 0.32 | 13'639'304.61 | 0.33 | -302'721.74 |
| 292 | RÜCKLAGEN DER GLOBALBUDGETBEREICHE | 2'862'634.83 | 0.07 | 1'082'719.95 | 0.03 | 1'779'914.88 |
| 29200 | Rücklagen der Globalbudgetbereiche | 2'860'991.87 | 0.07 | 1'082'719.95 | 0.03 | 1'778'271.92 |
| 29203 | Abfallentsorgung | 1'642.96 | 0.00 | 0.00 | 0.00 | 1'642.96 |
| 293 | VORFINANZIERUNGEN | 349'683'486.46 | 8.42 | 345'745'787.46 | 8.37 | 3'937'699.00 |
| 29300 | Spezialfinanzierungen mit Vorfinanzierungscharakter | 226'793'731.59 | 5.46 | 227'991'869.58 | 5.52 | -1'198'137.99 |
| 29302 | Abwasserbeseitigung | 122'889'754.87 | 2.96 | 117'753'917.88 | 2.85 | 5'135'836.99 |
| 296 | NEUBEWERTUNGS-/SCHWANKUNGSRESERVE FV | 263'154'000.00 | 6.33 | 311'138'673.69 | 7.53 | -47'984'673.69 |
| 29600 | Neubewertungsreserve Liegenschaften Finanzvermögen | 191'924'000.00 | 4.62 | 311'138'673.69 | 7.53 | -119'214'673.69 |
| 29601 | Schwankungsreserve | 71'230'000.00 | 1.71 | 0.00 | 0.00 | 71'230'000.00 |
| 298 | ÜBRIGES EIGENKAPITAL | 0.00 | 0.00 | 0.00 | 0.00 | 0.00 |
| 29800 | Übriges Eigenkapital | 0.00 | 0.00 | 0.00 | 0.00 | 0.00 |
| 299 | BILANZÜBERSCHUSS/-FEHLBETRAG | 403'964'811.55 | 9.72 | 372'072'786.04 | 9.00 | 31'892'025.51 |
| 29990 | Kumulierte Ergebnisse der Vorjahre | 403'964'811.55 | 9.72 | 372'072'786.04 | 9.00 | 31'892'025.51 |

* Davon sind innerhalb der nächsten 12 Monate 46,2 Mio. Franken (Vorjahr 221,2 Mio. Franken) fällig.

12.2 Erfolgsrechnung nach Funktionen

Gesamthaushalt

| | | Rechnung 2019 | | Budget 2019 | | Rechnung 2018 | |
|-------------------------------|-------------------------------------|-------------------------|-------------------------|-------------------------|-------------------------|-------------------------|-------------------------|
| | | Aufwand | Ertrag | Aufwand | Ertrag | Aufwand | Ertrag |
| FUNKTIONALE GLIEDERUNG | | 1'458'820'539.19 | 1'458'820'539.19 | 1'469'820'329.44 | 1'469'820'329.24 | 1'355'622'009.07 | 1'355'622'009.07 |
| 0 | ALLGEMEINE VERWALTUNG | 209'593'190.29 | 162'280'301.62 | 209'417'251.08 | 157'479'596.70 | 206'810'792.34 | 152'137'157.37 |
| 0110 | Legislative | 3'720'730.52 | 3'790.64 | 3'764'718.88 | 43'000.00 | 3'633'009.37 | 62'919.95 |
| 3000 | Löhne/Sitzungsgelder Behörden/Komm. | 428'646.40 | - | 435'000.00 | - | 409'760.00 | - |
| 3001 | Vergütungen an Behörden/Komm. | 221'540.75 | - | 250'000.00 | - | 178'598.00 | - |
| 3010 | Löhne Verwaltungs-/Betriebspersonal | 1'128'636.55 | - | 1'075'196.77 | - | 1'033'711.55 | - |
| 3040 | Kinder- und Familienzulagen | 13'421.60 | - | 13'255.69 | - | 13'854.10 | - |
| 3049 | Übrige Zulagen | 2'470.95 | - | - | - | 1'868.95 | - |
| 3050 | AG-Beiträge AHV, IV, EO, ALV | 76'469.88 | - | 86'011.16 | - | 83'146.98 | - |
| 3052 | AG-Beiträge an Pensionskassen | 151'280.86 | - | 152'623.31 | - | 156'753.40 | - |
| 3053 | AG-Beiträge an Unfallversicherungen | 9'899.82 | - | 10'048.13 | - | 10'465.01 | - |
| 3054 | AG-Beiträge Familienausgleichskasse | 20'433.07 | - | 19'497.30 | - | 24'456.37 | - |
| 3090 | Aus-/Weiterbildung des Personals | 3'325.22 | - | 7'150.00 | - | 1'132.50 | - |
| 3091 | Personalwerbung | 52.29 | - | 3'420.00 | - | 167.25 | - |
| 3099 | Übriger Personalaufwand | 478.55 | - | 1'420.00 | - | 2'886.65 | - |
| 3100 | Büromaterial | 11'716.59 | - | 31'150.00 | - | 14'984.30 | - |
| 3101 | Betriebs-, Verbrauchsmaterial | 2'934.31 | - | 420.00 | - | 366.80 | - |
| 3102 | Drucksachen, Publikationen | 363'647.52 | - | 401'680.00 | - | 452'983.16 | - |
| 3103 | Fachliteratur, Zeitschriften | 1'745.29 | - | 2'000.00 | - | 1'789.95 | - |
| 3105 | Lebensmittel | 31'984.60 | - | 38'000.00 | - | 32'307.70 | - |
| 3109 | Übriger Material- und Warenaufwand | 9.02 | - | - | - | - | - |
| 3110 | Büromöbel und -geräte | 15'877.68 | - | 7'170.00 | - | 959.86 | - |
| 3111 | Maschinen, Geräte und Fahrzeuge | 2'207.85 | - | - | - | - | - |
| 3113 | Hardware | - | - | 520.00 | - | - | - |
| 3118 | Immateriellen Anlagen | 33'831.55 | - | 25'000.00 | - | 16'703.00 | - |
| 3120 | Ver- und Entsorgung | 2'245.00 | - | - | - | 1'803.00 | - |
| 3130 | Dienstleistungen Dritter | 546'965.72 | - | 530'605.00 | - | 528'479.11 | - |
| 3132 | Honorare externe Berater etc. | 80'787.77 | - | 79'200.00 | - | 80'653.90 | - |
| 3133 | Informatik-Nutzungsaufwand | 11'168.28 | - | 9'200.00 | - | 5'030.10 | - |
| 3134 | Sachversicherungsprämien | 515.89 | - | 687.17 | - | 531.12 | - |
| 3151 | Unterhalt Apparate, Maschinen etc. | 4'518.80 | - | 4'100.00 | - | 4'072.00 | - |
| 3153 | Informatik-Unterhalt (Hardware) | - | - | 500.00 | - | - | - |
| 3158 | Unterhalt immaterielle Anlagen | - | - | - | - | 14'959.55 | - |
| 3160 | Miete und Pacht Liegenschaften | 47'320.00 | - | 46'500.00 | - | 45'645.40 | - |
| 3161 | Mieten, Benützungskosten Anlagen | 4'477.09 | - | 3'000.00 | - | 2'199.40 | - |
| 3169 | Übrige Mieten und Benützungskosten | 21'294.56 | - | 17'000.00 | - | 17'751.56 | - |
| 3170 | Reisekosten und Spesen | 57'194.10 | - | 78'890.00 | - | 76'922.56 | - |
| 3300 | Planmässige Abschreibungen VV | 3'017.43 | - | 3'017.43 | - | 3'017.44 | - |
| 3320 | Planmässige Abschr. Immat. Anlagen | 14'932.70 | - | 14'177.80 | - | 16'181.19 | - |
| 3636 | Beiträge an private Organisationen | 2'250.00 | - | 460.00 | - | - | - |
| 3910 | Int. Verrg. Dienstleistungen | -0.01 | - | - | - | - | - |
| 3920 | Int. Verrg. Pacht, Mieten etc. | 119'300.08 | - | 139'064.84 | - | 110'863.17 | - |
| 3940 | Int. Verrg. kalk. Zinsen/Finanzzw. | 771.79 | - | 864.79 | - | 870.60 | - |
| 3990 | Übrige interne Verrechnungen | 283'360.97 | - | 277'889.49 | - | 287'133.74 | - |
| 4250 | Verkäufe | - | 3'027.25 | - | 3'000.00 | - | 3'196.70 |
| 4260 | Rückerstattungen Dritter | - | 763.39 | - | 40'000.00 | - | 59'723.25 |
| 0120 | Exekutive | 3'853'349.51 | 195'070.50 | 4'258'335.91 | 120'000.00 | 3'656'033.40 | 221'302.30 |
| 3000 | Löhne/Sitzungsgelder Behörden/Komm. | 1'130'457.50 | - | 1'122'969.50 | - | 1'122'969.50 | - |
| 3010 | Löhne Verwaltungs-/Betriebspersonal | -10'852.45 | - | -10'779.60 | - | -10'779.60 | - |
| 3040 | Kinder- und Familienzulagen | 11'134.00 | - | 9'828.00 | - | 11'232.00 | - |
| 3050 | AG-Beiträge AHV, IV, EO, ALV | 67'161.44 | - | 68'188.50 | - | 66'531.37 | - |
| 3052 | AG-Beiträge an Pensionskassen | 425'361.60 | - | 399'858.01 | - | 417'008.40 | - |
| 3053 | AG-Beiträge an Unfallversicherungen | 7'158.00 | - | 7'158.00 | - | 7'158.00 | - |
| 3054 | AG-Beiträge Familienausgleichskasse | 18'087.25 | - | 20'214.50 | - | 20'214.50 | - |
| 3055 | AG-Beiträge an Krankentaggeldvers. | 13'725.00 | - | - | - | 13'725.00 | - |
| 3060 | Ruhegehälter | 67'378.20 | - | 256'037.40 | - | 112'297.00 | - |
| 3099 | Übriger Personalaufwand | 79.00 | - | - | - | 85.00 | - |
| 3100 | Büromaterial | 693.55 | - | 5'000.00 | - | 586.95 | - |
| 3102 | Drucksachen, Publikationen | 55'679.85 | - | 45'000.00 | - | 44'493.85 | - |
| 3105 | Lebensmittel | 34'930.77 | - | - | - | 71'904.65 | - |
| 3130 | Dienstleistungen Dritter | 1'589.61 | - | - | - | 6'090.65 | - |
| 3132 | Honorare externe Berater etc. | 22'886.25 | - | 30'000.00 | - | 29'940.60 | - |
| 3134 | Sachversicherungsprämien | 1'252.11 | - | 12'241.10 | - | 1'255.84 | - |
| 3151 | Unterhalt Apparate, Maschinen etc. | - | - | - | - | 333.75 | - |
| 3170 | Reisekosten und Spesen | 328'720.66 | - | 357'000.00 | - | 250'024.94 | - |
| 3632 | Beiträge an Gemeinden/-verbände | 365'864.80 | - | 460'000.00 | - | 402'469.90 | - |
| 3636 | Beiträge an private Organisationen | 1'150'954.42 | - | 1'320'400.00 | - | 933'549.25 | - |
| 3637 | Beiträge an private Haushalte | 480.00 | - | - | - | 200.00 | - |
| 3920 | Int. Verrg. Pacht, Mieten etc. | 135'694.65 | - | 111'127.00 | - | 96'826.95 | - |
| 3990 | Übrige interne Verrechnungen | 24'913.30 | - | 44'093.50 | - | 57'914.90 | - |
| 4260 | Rückerstattungen Dritter | - | 139'829.05 | - | 120'000.00 | - | 140'376.55 |
| 4290 | Übrige Entgelte | - | 41'594.15 | - | - | - | 77'641.55 |
| 4990 | Übrige interne Verrechnungen | - | 13'647.30 | - | - | - | 3'284.20 |

| | Rechnung 2019 | | Budget 2019 | | Rechnung 2018 | |
|------------------------------------------|----------------------|----------------------|----------------------|----------------------|----------------------|----------------------|
| | Aufwand | Ertrag | Aufwand | Ertrag | Aufwand | Ertrag |
| 0220 Allgemeine Dienste | 76'125'783.30 | 42'499'687.69 | 70'735'662.28 | 37'198'554.69 | 73'761'033.67 | 41'939'177.88 |
| 3000 Löhne/Sitzungsgelder Behörden/Komm. | 50.00 | - | - | - | - | - |
| 3001 Vergütungen an Behörden/Komm. | 4'755.00 | - | 8'000.00 | - | 5'250.00 | - |
| 3010 Löhne Verwaltungs-/Betriebspersonal | 29'028'882.96 | - | 29'792'232.24 | - | 27'862'019.31 | - |
| 3030 Entschädigungen temp. Arbeitskräfte | 34'025.25 | - | 15'000.00 | - | 24'789.85 | - |
| 3040 Kinder- und Familienzulagen | 304'312.47 | - | 282'294.28 | - | 294'301.76 | - |
| 3049 Übrige Zulagen | 151'732.00 | - | 22'830.01 | - | 98'230.74 | - |
| 3050 AG-Beiträge AHV, IV, EO, ALV | 1'831'753.02 | - | 1'952'840.97 | - | 1'752'961.22 | - |
| 3052 AG-Beiträge an Pensionskassen | 4'338'789.10 | - | 4'264'507.30 | - | 4'149'645.01 | - |
| 3053 AG-Beiträge an Unfallversicherungen | 306'682.66 | - | 333'549.31 | - | 296'769.54 | - |
| 3054 AG-Beiträge Familienausgleichskasse | 475'074.91 | - | 559'435.23 | - | 506'394.10 | - |
| 3063 Unfallrenten und Rentenablösungen | 146'393.00 | - | 150'000.00 | - | 151'757.40 | - |
| 3090 Aus-/Weiterbildung des Personals | 440'818.76 | - | 519'643.03 | - | 362'578.21 | - |
| 3091 Personalwerbung | 58'675.92 | - | 106'979.00 | - | 84'510.08 | - |
| 3099 Übriger Personalaufwand | 177'193.58 | - | 218'962.83 | - | 132'102.25 | - |
| 3100 Büromaterial | 396'829.29 | - | 934'689.13 | - | 955'890.22 | - |
| 3101 Betriebs-, Verbrauchsmaterial | 152'989.03 | - | 478'846.49 | - | 286'728.76 | - |
| 3102 Drucksachen, Publikationen | 1'104'040.03 | - | 317'955.35 | - | 1'048'461.77 | - |
| 3103 Fachliteratur, Zeitschriften | 48'731.87 | - | 50'600.31 | - | 49'585.15 | - |
| 3104 Lehrmittel | 16'159.30 | - | 17'000.00 | - | 14'743.75 | - |
| 3105 Lebensmittel | 176.55 | - | 166.00 | - | 865.66 | - |
| 3106 Medizinisches Material | 15.55 | - | - | - | - | - |
| 3109 Übriger Material- und Warenaufwand | 1'725.81 | - | 500.01 | - | 1'813.60 | - |
| 3110 Büromöbel und -geräte | 269'855.23 | - | 791'262.98 | - | 443'212.32 | - |
| 3111 Maschinen, Geräte und Fahrzeuge | 23'146.40 | - | 49'300.00 | - | 22'335.35 | - |
| 3112 Kleider, Wäsche, Vorhänge | 4'396.50 | - | 10'000.00 | - | 1'650.10 | - |
| 3113 Hardware | 425'732.43 | - | 314'147.72 | - | 372'296.41 | - |
| 3118 Immateriellen Anlagen | 342'494.77 | - | 311'940.01 | - | 426'221.82 | - |
| 3120 Ver- und Entsorgung | 90'776.01 | - | 111'899.28 | - | 209'580.29 | - |
| 3130 Dienstleistungen Dritter | 793'826.18 | - | 932'807.32 | - | 783'477.15 | - |
| 3132 Honorare externe Berater etc. | 1'960'424.23 | - | 1'951'986.53 | - | 1'778'643.67 | - |
| 3133 Informatik-Nutzungsaufwand | 1'438'914.14 | - | 1'557'050.59 | - | 1'233'711.65 | - |
| 3134 Sachversicherungsprämien | 347'113.10 | - | 41'010.45 | - | -11'733.41 | - |
| 3137 Steuern und Abgaben | 32'780.86 | - | 24'750.00 | - | 27'720.45 | - |
| 3139 Lehrlingsprüfungen | 6'301.00 | - | 13'400.00 | - | 9'529.00 | - |
| 3144 Unterhalt Hochbauten, Gebäude | 1'399.55 | - | - | - | 2'417.30 | - |
| 3150 Unterhalt Büromöbel und -geräte | 3'416.23 | - | 4'083.00 | - | 3'736.83 | - |
| 3151 Unterhalt Apparate, Maschinen etc. | 39'242.53 | - | 56'400.00 | - | 52'500.34 | - |
| 3153 Informatik-Unterhalt (Hardware) | 377'110.89 | - | 232'730.00 | - | 370'283.57 | - |
| 3158 Unterhalt immaterielle Anlagen | 3'091'882.42 | - | 2'870'982.24 | - | 3'106'674.31 | - |
| 3160 Miete und Pacht Liegenschaften | 167'065.25 | - | 163'568.00 | - | 149'454.55 | - |
| 3161 Mieten, Benützungskosten Anlagen | 187'104.48 | - | 29'174.00 | - | 69'803.18 | - |
| 3162 Raten für operatives Leasing | - | - | - | - | 12'552.75 | - |
| 3169 Übrige Mieten und Benützungskosten | 9'478.99 | - | - | - | 2'006.09 | - |
| 3170 Reisekosten und Spesen | 476'362.52 | - | 480'595.86 | - | 427'285.77 | - |
| 3171 Exkursionen, Schulreisen und Lager | - | - | 1'800.00 | - | - | - |
| 3180 Wertberichtigungen auf Forderungen | -1'035.00 | - | - | - | -2'258.00 | - |
| 3181 Tatsächliche Forderungsverluste | 869.35 | - | 5'300.00 | - | 2'783.70 | - |
| 3190 Schadenersatzleistungen | 5'000.00 | - | 1'000.00 | - | - | - |
| 3199 Übriger Betriebsaufwand | 3'911.49 | - | 58'000.00 | - | 26'453.12 | - |
| 3300 Planmässige Abschreibungen VV | 716'111.41 | - | 699'100.16 | - | 1'171'562.44 | - |
| 3320 Planmässige Abschr. Immat. Anlagen | 3'295'097.65 | - | 2'902'122.12 | - | 2'371'890.46 | - |
| 3400 Verzinsung laufende Verbindlichk. | - | - | 2'000.00 | - | - | - |
| 3419 Kursverluste Fremdwährungen | -2'413.49 | - | - | - | 12'341.64 | - |
| 3499 Übriger Finanzaufwand | 21'772.33 | - | 3'000.00 | - | 9'779.30 | - |
| 3632 Beiträge an Gemeinden/-verbände | 2'322'710.00 | - | - | - | - | - |
| 3636 Beiträge an private Organisationen | 1'168'934.05 | - | 892'790.00 | - | 1'185'911.00 | - |
| 3638 Entwicklungs- und humanitäre Hilfe | - | - | - | - | -2'619.55 | - |
| 3705 Durchl. Beitr. priv. Unt'nehmungen | 36'000.00 | - | 36'000.00 | - | 50'000.00 | - |
| 3892 Einlagen Rücklagen Globalbudgetber. | - | - | 149'283.00 | - | 13'939.00 | - |
| 3893 Einlagen in Vorfinanzierungen EK | 708'111.25 | - | 100'000.00 | - | 5'013'220.20 | - |
| 3910 Int. Verrg. Dienstleistungen | 395'214.32 | - | - | - | 60'000.00 | - |
| 3920 Int. Verrg. Pacht, Mieten etc. | 3'602'231.44 | - | 3'724'589.45 | - | 3'116'953.46 | - |
| 3940 Int. Verrg. kalk. Zinsen/Finanzaw. | 136'823.21 | - | 136'243.69 | - | 138'751.10 | - |
| 3990 Übrige interne Verrechnungen | 14'920'215.54 | - | 12'051'314.39 | - | 13'019'567.93 | - |
| 4033 Hundesteuer | - | - | - | - | - | 107.70 |
| 4210 Gebühren für Amtshandlungen | - | 30'070.00 | - | 24'000.00 | - | 26'980.00 |
| 4220 Taxen und Kostgelder | - | 97.20 | - | 1'000.00 | - | 64.80 |
| 4240 Benützungsgebühren/Dienstleistungen | - | 1'883'039.57 | - | 1'907'770.52 | - | 2'344'111.22 |
| 4250 Verkäufe | - | 3'930'514.58 | - | 4'975'254.56 | - | 4'146'621.44 |
| 4260 Rückerstattungen Dritter | - | 627'460.31 | - | 603'275.76 | - | 679'384.83 |
| 4290 Übrige Entgelte | - | 66'472.40 | - | 133'500.00 | - | 145'452.04 |
| 4310 Akt. Eigenleistungen Sachanlagen | - | 1'008'186.05 | - | 991'250.00 | - | 543'345.00 |
| 4390 Übriger Ertrag | - | 525.48 | - | 0.01 | - | 275.95 |
| 4401 Zinsen Forderungen/Kontokorrente | - | 8.30 | - | - | - | 4.00 |
| 4409 Übrige Zinsen von Finanzvermögen | - | 25.14 | - | - | - | 5'109.00 |
| 4470 Pacht-/Mietzinse Liegenschaften VV | - | 18'146.00 | - | 18'720.00 | - | 18'111.00 |
| 4611 Entsch. von Kantonen/Konkordaten | - | 76'528.90 | - | 69'115.00 | - | 73'401.92 |
| 4635 Beiträge von priv. Unternehmungen | - | 708'111.25 | - | - | - | 4910'087.20 |
| 4700 Durchlaufende Beiträge vom Bund | - | - | - | 36'000.00 | - | - |
| 4705 Durchl. Beitr. priv. Unt'nehmungen | - | 36'000.00 | - | - | - | 50'000.00 |
| 4892 Entnahmen Rückl. Globalbudgetber. | - | 35'000.00 | - | 146'382.88 | - | 7'784.75 |

| | Rechnung 2019 | | Budget 2019 | | Rechnung 2018 | |
|---------------------------------------------|-----------------------|-----------------------|-----------------------|-----------------------|-----------------------|-----------------------|
| | Aufwand | Ertrag | Aufwand | Ertrag | Aufwand | Ertrag |
| 4893 Entnahmen aus Vorfinanzierungen EK | - | 2'322'710.00 | - | - | - | - |
| 4910 Int. Verrg. von Dienstleistungen | - | 902'924.59 | - | 532'710.28 | - | 522'710.28 |
| 4920 Int.Verrg. Pacht, Mieten, Benützung | - | 87'142.25 | - | - | - | 6'768.25 |
| 4990 Übrige interne Verrechnungen | - | 30'766'725.67 | - | 27'759'575.68 | - | 28'458'858.50 |
| 0290 Verwaltungsliegenschaften | 125'893'326.96 | 119'581'752.79 | 130'658'534.01 | 120'118'042.01 | 125'760'715.90 | 109'913'757.24 |
| 3010 Löhne Verwaltungs-/Betriebspersonal | 25'707'370.32 | - | 26'781'579.56 | - | 25'103'549.74 | - |
| 3030 Entschädigungen temp. Arbeitskräfte | 478'716.90 | - | 182'555.20 | - | 660'789.05 | - |
| 3040 Kinder- und Familienzulagen | 342'440.70 | - | 328'655.94 | - | 332'566.75 | - |
| 3049 Übrige Zulagen | 29'635.75 | - | 6'540.00 | - | 50'073.75 | - |
| 3050 AG-Beiträge AHV, IV, EO, ALV | 1'660'803.56 | - | 1'688'169.58 | - | 1'626'627.03 | - |
| 3052 AG-Beiträge an Pensionskassen | 3'703'618.26 | - | 3'942'862.35 | - | 3'567'840.55 | - |
| 3053 AG-Beiträge an Unfallversicherungen | 591'293.35 | - | 645'369.06 | - | 615'455.45 | - |
| 3054 AG-Beiträge Familienausgleichskasse | 427'806.58 | - | 483'193.18 | - | 468'089.35 | - |
| 3090 Aus-/Weiterbildung des Personals | 55'715.47 | - | 222'000.00 | - | 45'904.83 | - |
| 3091 Personalwerbung | 3'863.00 | - | 4'000.00 | - | 2'834.40 | - |
| 3099 Übriger Personalaufwand | 35'795.51 | - | 81'000.00 | - | 69'107.66 | - |
| 3100 Büromaterial | 10'966.57 | - | 32'000.00 | - | 22'250.23 | - |
| 3101 Betriebs-, Verbrauchsmaterial | 741.85 | - | 1'500.00 | - | 2'880.35 | - |
| 3102 Drucksachen, Publikationen | 28'798.15 | - | 91'900.00 | - | 73'991.88 | - |
| 3103 Fachliteratur, Zeitschriften | 12'458.50 | - | 23'250.00 | - | 15'891.36 | - |
| 3110 Büromöbel und -geräte | 79'224.40 | - | 43'394.08 | - | 59'733.22 | - |
| 3111 Maschinen, Geräte und Fahrzeuge | - | - | 35'000.00 | - | - | - |
| 3113 Hardware | 27'196.00 | - | 10'000.00 | - | 15'375.20 | - |
| 3118 Immateriellen Anlagen | 50'814.25 | - | 570'000.00 | - | 115'817.20 | - |
| 3120 Ver- und Entsorgung | 18'115'461.48 | - | 20'465'697.51 | - | 17'244'013.50 | - |
| 3130 Dienstleistungen Dritter | 109'029.51 | - | 179'197.00 | - | 101'829.33 | - |
| 3132 Honorare externe Berater etc. | 1'069'698.28 | - | 1'066'500.00 | - | 733'466.54 | - |
| 3133 Informatik-Nutzungsaufwand | 1'355.60 | - | 2'000.00 | - | 1'523.25 | - |
| 3134 Sachversicherungsprämien | 951'640.54 | - | 1'219'635.00 | - | 969'088.10 | - |
| 3137 Steuern und Abgaben | 213'765.85 | - | 224'765.50 | - | 206'977.53 | - |
| 3140 Unterhalt an Grundstücken | 698'120.00 | - | 850'000.00 | - | 856'995.55 | - |
| 3144 Unterhalt Hochbauten, Gebäude | 12'166'182.63 | - | 12'738'500.00 | - | 14'237'883.22 | - |
| 3150 Unterhalt Büromöbel und -geräte | 2'132.00 | - | 5'500.00 | - | 1'825.35 | - |
| 3151 Unterhalt Apparate, Maschinen etc. | 7'437.65 | - | 21'000.00 | - | 7'266.55 | - |
| 3153 Informatik-Unterhalt (Hardware) | 186'387.23 | - | 357'000.00 | - | 200'094.85 | - |
| 3160 Miete und Pacht Liegenschaften | 10'633'779.80 | - | 10'988'055.00 | - | 10'581'469.08 | - |
| 3161 Mieten, Benützungskosten Anlagen | 40'764.70 | - | 75'050.00 | - | 71'022.75 | - |
| 3169 Übrige Mieten und Benützungskosten | - | - | 50.00 | - | 872.50 | - |
| 3170 Reisekosten und Spesen | 73'233.70 | - | 103'960.00 | - | 53'470.85 | - |
| 3180 Wertberichtigungen auf Forderungen | - | - | - | - | 111'000.00 | - |
| 3181 Tatsächliche Forderungsverluste | 2'418.45 | - | 20'000.00 | - | 41'487.30 | - |
| 3300 Planmässige Abschreibungen VV | 33'710'659.00 | - | 31'540'006.00 | - | 28'177'431.00 | - |
| 3301 Ausserplanmässige Abschreibungen VV | 219'288.87 | - | - | - | 1.20 | - |
| 3401 Verzinsung kurzfristige Finanzverb. | - | - | - | - | 1'475.50 | - |
| 3892 Einlagen Rücklagen Globalbudgetber. | - | - | - | - | 717'606.60 | - |
| 3910 Int. Verrg. Dienstleistungen | - | - | - | - | 21'000.00 | - |
| 3920 Int. Verrg. Pacht, Mieten etc. | 982'461.70 | - | 976'668.60 | - | 789'394.75 | - |
| 3940 Int. Verrg. kalk. Zinsen/Finanzaw. | 11'865'259.20 | - | 12'927'965.55 | - | 16'346'894.50 | - |
| 3990 Übrige interne Verrechnungen | 1'596'991.65 | - | 1'724'014.90 | - | 1'437'848.10 | - |
| 4240 Benützungsgebühren/Dienstleistungen | - | 1'934'908.90 | - | 1'951'620.00 | - | 2'890'582.32 |
| 4260 Rückerstattungen Dritter | - | 153'025.25 | - | 155'000.00 | - | 234'357.00 |
| 4290 Übrige Entgelte | - | 15'735.00 | - | - | - | 2'450.00 |
| 4309 Übriger betrieblicher Ertrag | - | 61'458.22 | - | 12'500.00 | - | 42'141.39 |
| 4310 Akt. Eigenleistungen Sachanlagen | - | 1'693'390.02 | - | 1'586'000.00 | - | 1'396'479.39 |
| 4401 Zinsen Forderungen/Kontokorrente | - | - | - | - | - | 65.20 |
| 4409 Übrige Zinsen von Finanzvermögen | - | - | - | - | - | 6'748.20 |
| 4470 Pacht-/Mietzinse Liegenschaften VV | - | 18'696'972.37 | - | 12'791'600.00 | - | 17'441'409.54 |
| 4472 Verg. Benützung Liegenschaften VV | - | 51'491'344.40 | - | - | - | 40'642'354.05 |
| 4479 Übrige Erträge Liegenschaften VV | - | -57'788'869.65 | - | 135'000.00 | - | -45'366'580.20 |
| 4480 Mietzinse von gem. Liegenschaften | - | 2'595'728.91 | - | 12'600.00 | - | 1'596'363.55 |
| 4612 Entsch. von Gemeinden/-verbänden | - | 0.12 | - | - | - | - |
| 4892 Entnahmen Rückl. Globalbudgetber. | - | - | - | - | - | 3'796'503.93 |
| 4910 Int. Verrg. von Dienstleistungen | - | 22'000.00 | - | 22'000.00 | - | 26'302.60 |
| 4920 Int.Verrg. Pacht, Mieten, Benützung | - | 100'503'835.00 | - | 103'451'722.01 | - | 87'204'580.27 |
| 4990 Übrige interne Verrechnungen | - | 202'224.25 | - | - | - | - |
| 1 ÖFFENTLICHE ORDNUNG UND SICHERHEIT | 96'829'327.67 | 31'415'566.71 | 97'734'933.37 | 29'474'780.73 | 94'310'685.00 | 30'992'219.04 |
| 1110 Polizei | 34'585'120.67 | 588'228.83 | 34'572'358.16 | 489'316.25 | 34'267'771.02 | 554'496.15 |
| 3010 Löhne Verwaltungs-/Betriebspersonal | 1'492'758.49 | - | 1'374'733.24 | - | 1'263'450.52 | - |
| 3030 Entschädigungen temp. Arbeitskräfte | 2'536.09 | - | 1'562.50 | - | 1'257.12 | - |
| 3040 Kinder- und Familienzulagen | 13'013.62 | - | 8'313.04 | - | 14'797.69 | - |
| 3049 Übrige Zulagen | 1'913.10 | - | 2'047.50 | - | 722.58 | - |
| 3050 AG-Beiträge AHV, IV, EO, ALV | 88'154.23 | - | 87'525.52 | - | 82'597.28 | - |
| 3052 AG-Beiträge an Pensionskassen | 203'878.54 | - | 210'834.71 | - | 184'521.91 | - |
| 3053 AG-Beiträge an Unfallversicherungen | 13'514.58 | - | 13'424.85 | - | 12'619.90 | - |
| 3054 AG-Beiträge Familienausgleichskasse | 22'911.76 | - | 25'108.67 | - | 23'702.41 | - |
| 3090 Aus-/Weiterbildung des Personals | 10'610.06 | - | 4'560.00 | - | 5'209.78 | - |
| 3091 Personalwerbung | 146.43 | - | 978.13 | - | 296.93 | - |
| 3099 Übriger Personalaufwand | 2'682.89 | - | 4'354.88 | - | 2'838.97 | - |

| | Rechnung 2019 | | Budget 2019 | | Rechnung 2018 | |
|------------------------------------------|----------------------|----------------------|----------------------|----------------------|----------------------|----------------------|
| | Aufwand | Ertrag | Aufwand | Ertrag | Aufwand | Ertrag |
| 3100 Büromaterial | 4'637.16 | - | 9'392.50 | - | 7'348.88 | - |
| 3101 Betriebs-, Verbrauchsmaterial | 577.79 | - | 2'191.25 | - | 504.15 | - |
| 3102 Drucksachen, Publikationen | 763.77 | - | 8'986.25 | - | 3'629.82 | - |
| 3103 Fachliteratur, Zeitschriften | 674.57 | - | 628.75 | - | 475.91 | - |
| 3105 Lebensmittel | 99.15 | - | 78.75 | - | 3.03 | - |
| 3106 Medizinisches Material | 23.36 | - | 78.75 | - | 20.62 | - |
| 3110 Büromöbel und -geräte | 3'860.71 | - | 6'202.13 | - | 8'001.99 | - |
| 3111 Maschinen, Geräte und Fahrzeuge | 451.66 | - | 6'457.50 | - | 850.15 | - |
| 3112 Kleider, Wäsche, Vorhänge | 3'682.63 | - | 3'150.00 | - | 1'013.28 | - |
| 3113 Hardware | 1'151.33 | - | 1'410.00 | - | 915.67 | - |
| 3120 Ver- und Entsorgung | 52.75 | - | 78.75 | - | 95.62 | - |
| 3130 Dienstleistungen Dritter | 419'391.66 | - | 406'155.13 | - | 391'990.27 | - |
| 3132 Honorare externe Berater etc. | - | - | 1'562.50 | - | - | - |
| 3133 Informatik-Nutzungsaufwand | 2'597.62 | - | 2'580.00 | - | 2'577.11 | - |
| 3134 Sachversicherungsprämien | 1'124.93 | - | 1'429.21 | - | 1'254.27 | - |
| 3137 Steuern und Abgaben | 406.56 | - | 594.13 | - | 433.02 | - |
| 3144 Unterhalt Hochbauten, Gebäude | - | - | 2'126.25 | - | - | - |
| 3150 Unterhalt Büromöbel und -geräte | 395.48 | - | 1'260.00 | - | 595.69 | - |
| 3151 Unterhalt Apparate, Maschinen etc. | 3'471.82 | - | 3'010.50 | - | 4'666.19 | - |
| 3153 Informatik-Unterhalt (Hardware) | 398.50 | - | 140.75 | - | 183.10 | - |
| 3160 Miete und Pacht Liegenschaften | 29.60 | - | 78.75 | - | 22'248.20 | - |
| 3161 Mieten, Benützungskosten Anlagen | - | - | 117.51 | - | 83.13 | - |
| 3170 Reisekosten und Spesen | 8'411.69 | - | 8'760.00 | - | 7'103.57 | - |
| 3180 Wertberichtigungen auf Forderungen | -437.50 | - | 315.00 | - | 518.50 | - |
| 3181 Tatsächliche Forderungsverluste | 874.61 | - | 2'187.50 | - | 2'632.51 | - |
| 3199 Übriger Betriebsaufwand | 89.34 | - | 1'016.25 | - | 145.00 | - |
| 3300 Planmässige Abschreibungen VV | 4'464.52 | - | 3'895.46 | - | 4'371.70 | - |
| 3320 Planmässige Abschr. Immat. Anlagen | 95'020.54 | - | 109'938.20 | - | 71'766.62 | - |
| 3611 Entschädigungen Kantone/Konkordate | 31'928'027.00 | - | 32'014'416.00 | - | 31'885'807.00 | - |
| 3636 Beiträge an private Organisationen | 98.31 | - | - | - | 309.20 | - |
| 3920 Int. Verrg. Pacht, Mieten etc. | 88'694.91 | - | 87'542.55 | - | 96'349.68 | - |
| 3940 Int. Verrg. kalk. Zinsen/Finanzzw. | 3'843.12 | - | 4'698.41 | - | 3'523.28 | - |
| 3990 Übrige interne Verrechnungen | 160'123.29 | - | 148'436.39 | - | 156'338.77 | - |
| 4120 Konzessionen | - | -129.00 | - | - | - | - |
| 4210 Gebühren für Amtshandlungen | - | 29'386.49 | - | 35'000.00 | - | 26'976.51 |
| 4240 Benützungsgebühren/Dienstleistungen | - | 346'967.30 | - | 250'000.00 | - | 300'991.08 |
| 4250 Verkäufe | - | 78.76 | - | 100.00 | - | 176.00 |
| 4260 Rückerstattungen Dritter | - | 6'437.22 | - | 2'035.00 | - | 5'732.65 |
| 4270 Bussen | - | 144'440.00 | - | 165'000.00 | - | 168'330.09 |
| 4290 Übrige Entgelte | - | 525.21 | - | - | - | 0.20 |
| 4610 Entschädigungen vom Bund | - | 32'765.00 | - | 31'000.00 | - | 33'022.70 |
| 4611 Entsch. von Kantonen/Konkordaten | - | 15'873.97 | - | 6'181.25 | - | 10'667.49 |
| 4990 Übrige interne Verrechnungen | - | 11'883.88 | - | - | - | 8'599.43 |
| 1400 Allgemeines Rechtswesen | 32'193'212.91 | 23'146'406.59 | 32'544'055.97 | 21'581'382.48 | 31'641'190.96 | 22'831'205.37 |
| 3000 Löhne/Sitzungsgelder Behörden/Komm. | 2'300.00 | - | - | - | 2'750.00 | - |
| 3001 Vergütungen an Behörden/Komm. | 83'618.55 | - | 90'000.00 | - | 68'165.50 | - |
| 3010 Löhne Verwaltungs-/Betriebspersonal | 15'535'028.59 | - | 15'834'328.38 | - | 15'230'521.98 | - |
| 3030 Entschädigungen temp. Arbeitskräfte | 6'080.07 | - | 6'037.54 | - | 2'847.08 | - |
| 3040 Kinder- und Familienzulagen | 164'742.20 | - | 121'338.93 | - | 140'567.40 | - |
| 3049 Übrige Zulagen | 39'089.58 | - | 14'122.46 | - | 26'188.68 | - |
| 3050 AG-Beiträge AHV, IV, EO, ALV | 1'005'806.03 | - | 1'011'709.01 | - | 975'680.03 | - |
| 3052 AG-Beiträge an Pensionskassen | 2'263'710.89 | - | 2'378'085.20 | - | 2'166'867.57 | - |
| 3053 AG-Beiträge an Unfallversicherungen | 217'510.01 | - | 225'842.64 | - | 218'688.31 | - |
| 3054 AG-Beiträge Familienausgleichskasse | 261'114.69 | - | 290'499.12 | - | 280'462.68 | - |
| 3090 Aus-/Weiterbildung des Personals | 91'286.13 | - | 96'177.03 | - | 83'907.59 | - |
| 3091 Personalwerbung | 4'168.03 | - | 13'622.87 | - | 8'449.73 | - |
| 3099 Übriger Personalaufwand | 35'023.91 | - | 36'900.81 | - | 33'447.26 | - |
| 3100 Büromaterial | 112'145.00 | - | 137'012.07 | - | 127'394.98 | - |
| 3101 Betriebs-, Verbrauchsmaterial | 16'474.37 | - | 26'376.75 | - | 22'877.87 | - |
| 3102 Drucksachen, Publikationen | 362'417.76 | - | 362'701.91 | - | 380'269.81 | - |
| 3103 Fachliteratur, Zeitschriften | 25'376.33 | - | 25'970.95 | - | 25'424.83 | - |
| 3105 Lebensmittel | 523.65 | - | 455.25 | - | 182.21 | - |
| 3106 Medizinisches Material | 128.20 | - | 421.25 | - | 112.68 | - |
| 3109 Übriger Material- und Warenaufwand | 26.02 | - | - | - | - | - |
| 3110 Büromöbel und -geräte | 59'178.96 | - | 57'577.87 | - | 77'021.27 | - |
| 3111 Maschinen, Geräte und Fahrzeuge | 5'608.85 | - | 35'292.50 | - | 4'062.21 | - |
| 3112 Kleider, Wäsche, Vorhänge | 28'437.44 | - | 21'100.00 | - | 9'085.05 | - |
| 3113 Hardware | 45'415.07 | - | 26'290.00 | - | 4'509.83 | - |
| 3118 Immateriellen Anlagen | 277'845.70 | - | 286'800.00 | - | 261'831.89 | - |
| 3119 Übrige nicht aktivierbare Anlagen | 1'211.65 | - | - | - | - | - |
| 3120 Ver- und Entsorgung | 72'749.14 | - | 58'921.25 | - | 55'349.63 | - |
| 3130 Dienstleistungen Dritter | 1'154'149.84 | - | 1'155'583.29 | - | 1'241'889.95 | - |
| 3132 Honorare externe Berater etc. | 238'236.54 | - | 390'313.96 | - | 318'843.83 | - |
| 3133 Informatik-Nutzungsaufwand | 41'266.10 | - | 31'807.76 | - | 28'149.44 | - |
| 3134 Sachversicherungsprämien | 16'716.06 | - | 19'118.13 | - | 18'331.25 | - |
| 3137 Steuern und Abgaben | 148'234.98 | - | 115'905.87 | - | 133'945.34 | - |
| 3144 Unterhalt Hochbauten, Gebäude | - | - | 13'373.75 | - | - | - |
| 3150 Unterhalt Büromöbel und -geräte | 5'679.64 | - | 9'057.00 | - | 2'643.96 | - |
| 3151 Unterhalt Apparate, Maschinen etc. | 27'536.95 | - | 20'289.50 | - | 21'751.62 | - |
| 3153 Informatik-Unterhalt (Hardware) | 1'774.90 | - | 15'359.25 | - | 1'747.08 | - |
| 3158 Unterhalt immaterielle Anlagen | 304'057.68 | - | 290'760.00 | - | 202'328.70 | - |

| | Rechnung 2019 | | Budget 2019 | | Rechnung 2018 | | |
|-------------|-------------------------------------|----------------------|---------------------|----------------------|---------------------|----------------------|---------------------|
| | Aufwand | Ertrag | Aufwand | Ertrag | Aufwand | Ertrag | |
| 3160 | Miete und Pacht Liegenschaften | 22'844.70 | - | 60'003.25 | - | 23'517.96 | - |
| 3161 | Mieten, Benützungskosten Anlagen | 3'096.67 | - | 5'256.49 | - | 2'866.32 | - |
| 3169 | Übrige Mieten und Benützungskosten | - | - | - | - | 9.69 | - |
| 3170 | Reisekosten und Spesen | 87'633.50 | - | 124'368.34 | - | 80'160.76 | - |
| 3180 | Wertberichtigungen auf Forderungen | -1'098.30 | - | 1'685.00 | - | -2'648.61 | - |
| 3181 | Tatsächliche Forderungsverluste | 1'182'706.20 | - | 395'812.50 | - | 1'283'529.66 | - |
| 3190 | Schadenersatzleistungen | 1'000.00 | - | 10'000.00 | - | - | - |
| 3199 | Übriger Betriebsaufwand | 66'018.31 | - | 84'483.75 | - | 90'050.70 | - |
| 3300 | Planmässige Abschreibungen VV | 712'088.48 | - | 1'024'693.23 | - | 712'173.15 | - |
| 3320 | Planmässige Abschr. Immat. Anlagen | 531'468.16 | - | 557'673.32 | - | 372'625.93 | - |
| 3499 | Übriger Finanzaufwand | - | - | - | - | 8.00 | - |
| 3610 | Entschädigungen an Bund | 13'700.00 | - | - | - | 27'150.00 | - |
| 3611 | Entschädigungen Kantone/Konkordate | 170'002.55 | - | 290'000.00 | - | 285'175.00 | - |
| 3631 | Beiträge an Kantone und Konkordate | - | - | - | - | 1'500.00 | - |
| 3636 | Beiträge an private Organisationen | 628'908.19 | - | 1'088'600.00 | - | 716'471.35 | - |
| 3893 | Einlagen in Vorfinanzierungen EK | 226'403.70 | - | 214'365.00 | - | 243'623.20 | - |
| 3920 | Int. Verrg. Pacht, Mieten etc. | 1'273'550.64 | - | 1'321'832.36 | - | 1'120'815.69 | - |
| 3940 | Int. Verrg. kalk. Zinsen/Finanzaw. | 93'751.43 | - | 99'503.07 | - | 101'053.27 | - |
| 3990 | Übrige interne Verrechnungen | 4'526'469.17 | - | 4'046'627.36 | - | 4'406'811.65 | - |
| 4120 | Konzessionen | - | 1'640'844.70 | - | 1'707'000.00 | - | 1'678'743.95 |
| 4200 | Ersatzabgaben | - | 226'200.00 | - | 314'365.00 | - | 243'600.00 |
| 4210 | Gebühren für Amtshandlungen | - | 8'348'391.13 | - | 8'483'050.00 | - | 8'625'164.66 |
| 4240 | Benützungsgebühren/Dienstleistungen | - | 10'760'879.66 | - | 9'103'186.68 | - | 10'379'714.12 |
| 4250 | Verkäufe | - | 25'357.19 | - | 21'000.00 | - | 23'584.95 |
| 4260 | Rückerstattungen Dritter | - | 25'669.87 | - | 17'665.00 | - | 32'589.96 |
| 4270 | Bussen | - | - | - | - | - | 100.00 |
| 4290 | Übrige Entgelte | - | 9'526.76 | - | - | - | 4'440.26 |
| 4390 | Übriger Ertrag | - | 10.79 | - | - | - | - |
| 4401 | Zinsen Forderungen/Kontokorrente | - | 944.75 | - | 1'500.00 | - | 523.90 |
| 4470 | Pacht-/Mietzinse Liegenschaften VV | - | 1'202'285.45 | - | 1'116'150.00 | - | 1'004'849.65 |
| 4501 | Entnahmen aus Fonds des FK | - | 50'945.00 | - | - | - | - |
| 4610 | Entschädigungen vom Bund | - | 15'649.47 | - | 30'000.00 | - | 12'220.00 |
| 4611 | Entsch. von Kantonen/Konkordaten | - | 69'298.83 | - | 90'903.75 | - | 77'803.49 |
| 4893 | Entnahmen aus Vorfinanzierungen EK | - | 103'703.30 | - | 100'000.00 | - | 114'870.55 |
| 4910 | Int. Verrg. von Dienstleistungen | - | 36'909.72 | - | 52'509.72 | - | 36'909.72 |
| 4920 | Int.Verrg. Pacht, Mieten, Benützung | - | 27.20 | - | - | - | 200.00 |
| 4990 | Übrige interne Verrechnungen | - | 629'762.77 | - | 544'052.33 | - | 595'890.16 |
| 1500 | Feuerwehr | 23'472'672.55 | 6'676'236.96 | 23'520'992.14 | 6'499'482.00 | 22'558'882.18 | 6'505'915.51 |
| 3001 | Vergütungen an Behörden/Komm. | - | - | - | - | 269.87 | - |
| 3010 | Löhne Verwaltungs-/Betriebspersonal | 12'026'217.05 | - | 11'808'191.42 | - | 11'907'669.61 | - |
| 3030 | Entschädigungen temp. Arbeitskräfte | 14'488.23 | - | - | - | 6'000.00 | - |
| 3040 | Kinder- und Familienzulagen | 128'451.74 | - | 122'597.84 | - | 135'009.29 | - |
| 3042 | Verpflegungszulagen | 176'907.85 | - | 220'000.00 | - | 163'554.95 | - |
| 3049 | Übrige Zulagen | 130'478.94 | - | 40'869.62 | - | 29'489.66 | - |
| 3050 | AG-Beiträge AHV, IV, EO, ALV | 763'249.47 | - | 813'476.51 | - | 742'448.59 | - |
| 3052 | AG-Beiträge an Pensionskassen | 1'734'343.40 | - | 1'869'961.72 | - | 1'710'022.75 | - |
| 3053 | AG-Beiträge an Unfallversicherungen | 116'270.12 | - | 119'745.53 | - | 113'917.27 | - |
| 3054 | AG-Beiträge Familienausgleichskasse | 197'521.77 | - | 223'305.96 | - | 212'133.69 | - |
| 3090 | Aus-/Weiterbildung des Personals | 398'815.27 | - | 533'624.50 | - | 668'972.89 | - |
| 3091 | Personalwerbung | 26'431.04 | - | 33'520.65 | - | 25'237.45 | - |
| 3099 | Übriger Personalaufwand | 31'629.57 | - | 22'651.39 | - | 16'878.38 | - |
| 3100 | Büromaterial | 19'287.88 | - | 38'881.19 | - | 20'242.53 | - |
| 3101 | Betriebs-, Verbrauchsmaterial | 1'316'227.05 | - | 1'144'784.40 | - | 1'289'443.33 | - |
| 3102 | Drucksachen, Publikationen | 8'679.94 | - | 20'533.51 | - | 7'099.06 | - |
| 3103 | Fachliteratur, Zeitschriften | 7'087.58 | - | 14'190.81 | - | 12'505.22 | - |
| 3104 | Lehrmittel | - | - | 800.00 | - | - | - |
| 3105 | Lebensmittel | 32'692.37 | - | 13'768.56 | - | 32'624.79 | - |
| 3106 | Medizinisches Material | 27'578.83 | - | 1'300.00 | - | 1'697.75 | - |
| 3109 | Übriger Material- und Warenaufwand | - | - | - | - | 131.15 | - |
| 3110 | Büromöbel und -geräte | 16'174.68 | - | 40'032.41 | - | 32'201.73 | - |
| 3111 | Maschinen, Geräte und Fahrzeuge | 228'253.15 | - | 305'940.00 | - | 174'637.92 | - |
| 3112 | Kleider, Wäsche, Vorhänge | 236'872.55 | - | 248'110.00 | - | 238'095.61 | - |
| 3113 | Hardware | 66'670.38 | - | 34'496.78 | - | 32'168.33 | - |
| 3118 | Immateriellen Anlagen | 6'719.06 | - | 85'573.60 | - | 7'250.63 | - |
| 3119 | Übrige nicht aktivierbare Anlagen | 8'339.80 | - | - | - | - | - |
| 3120 | Ver- und Entsorgung | 4'017.41 | - | 4'249.90 | - | 4'567.27 | - |
| 3130 | Dienstleistungen Dritter | 217'293.58 | - | 285'928.32 | - | 143'783.05 | - |
| 3132 | Honorare externe Berater etc. | 131'535.69 | - | 119'084.64 | - | 50'745.65 | - |
| 3133 | Informatik-Nutzungsaufwand | 1'369.23 | - | 9'408.27 | - | 7'216.58 | - |
| 3134 | Sachversicherungsprämien | 27'374.15 | - | 28'655.57 | - | 27'303.87 | - |
| 3137 | Steuern und Abgaben | 204'189.17 | - | 222'211.68 | - | 195'760.74 | - |
| 3150 | Unterhalt Büromöbel und -geräte | 91.82 | - | - | - | 339.45 | - |
| 3151 | Unterhalt Apparate, Maschinen etc. | 259'958.80 | - | 249'416.10 | - | 269'225.65 | - |
| 3153 | Informatik-Unterhalt (Hardware) | 10'771.18 | - | 11'603.45 | - | 2'561.44 | - |
| 3158 | Unterhalt immaterielle Anlagen | 22'209.13 | - | - | - | - | - |
| 3159 | Unterhalt übrige mobile Anlagen | 8'655.39 | - | - | - | - | - |
| 3160 | Miete und Pacht Liegenschaften | 929.25 | - | 7'000.00 | - | 861.18 | - |
| 3161 | Mieten, Benützungskosten Anlagen | 5'090.27 | - | 15'738.30 | - | 13'898.57 | - |
| 3169 | Übrige Mieten und Benützungskosten | 8'131.37 | - | 1'800.00 | - | 159.00 | - |
| 3170 | Reisekosten und Spesen | 108'699.69 | - | 80'949.57 | - | 123'284.22 | - |
| 3180 | Wertberichtigungen auf Forderungen | 5'071.91 | - | - | - | 23'056.62 | - |

| | Rechnung 2019 | | Budget 2019 | | Rechnung 2018 | |
|------------------------------------------|-------------------|------------------|-------------------|-------------------|-------------------|------------------|
| | Aufwand | Ertrag | Aufwand | Ertrag | Aufwand | Ertrag |
| 3181 Tatsächliche Forderungsverluste | 15'953.35 | - | 2'000.00 | - | 1'892.96 | - |
| 3190 Schadenersatzleistungen | - | - | - | - | 808.89 | - |
| 3199 Übriger Betriebsaufwand | 310.00 | - | - | - | 11'560.46 | - |
| 3300 Planmässige Abschreibungen VV | 705'384.99 | - | 719'957.62 | - | 562'217.45 | - |
| 3499 Übriger Finanzaufwand | 41'330.85 | - | - | - | - | - |
| 3611 Entschädigungen Kantone/Konkordate | 1'144'616.85 | - | 1'152'509.39 | - | 1'144'616.85 | - |
| 3636 Beiträge an private Organisationen | 1'927.84 | - | 4'927.84 | - | 1'927.84 | - |
| 3920 Int. Verrg. Pacht, Mieten etc. | 2'595'066.79 | - | 2'623'772.80 | - | 2'177'163.53 | - |
| 3940 Int. Verrg. kalk. Zinsen/Finanzaw. | 76'879.65 | - | 80'470.17 | - | 61'505.70 | - |
| 3990 Übrige interne Verrechnungen | 156'426.47 | - | 144'952.12 | - | 154'722.76 | - |
| 4210 Gebühren für Amtshandlungen | - | 460.00 | - | - | - | 520.00 |
| 4220 Steuern und Kostgelder | - | 66'221.19 | - | - | - | 66'166.71 |
| 4240 Benützungsgebühren/Dienstleistungen | - | 3'358'892.80 | - | 3'338'579.00 | - | 3'174'783.86 |
| 4250 Verkäufe | - | 739'730.91 | - | 558'032.00 | - | 642'883.31 |
| 4260 Rückerstattungen Dritter | - | 12'702.22 | - | - | - | 36'629.12 |
| 4290 Übrige Entgelte | - | 39.08 | - | - | - | 1.79 |
| 4401 Zinsen Forderungen/Kontokorrente | - | 61.55 | - | - | - | 35.70 |
| 4611 Entsch. von Kantonen/Konkordaten | - | 615'618.86 | - | 124'840.00 | - | 568'772.12 |
| 4612 Entsch. von Gemeinden/-verbänden | - | 14'159.50 | - | 216'714.00 | - | - |
| 4631 Beiträge von Kantonen/Konkordaten | - | 1'411'293.00 | - | 1'883'086.00 | - | 1'411'139.00 |
| 4900 Int. Verrg. Material-/Warenbezügen | - | 315'696.35 | - | 309'700.00 | - | 355'570.94 |
| 4910 Int. Verrg. von Dienstleistungen | - | 124'484.65 | - | 52'550.00 | - | 211'708.31 |
| 4920 Int.Verrg. Pacht, Mieten, Benützung | - | - | - | 15'000.00 | - | - |
| 4990 Übrige interne Verrechnungen | - | 16'876.85 | - | 981.00 | - | 37'704.65 |
| 1610 Militärische Verteidigung | 771'897.80 | 73'038.64 | 823'980.43 | 113'000.00 | 542'350.81 | 52'784.05 |
| 3001 Vergütungen an Behörden/Komm. | - | - | - | - | 1.35 | - |
| 3010 Löhne Verwaltungs-/Betriebspersonal | 102'242.11 | - | 122'117.59 | - | 116'424.33 | - |
| 3030 Entschädigungen temp. Arbeitskräfte | 18.09 | - | - | - | - | - |
| 3040 Kinder- und Familienzulagen | 1'160.81 | - | 1'058.04 | - | 1'095.17 | - |
| 3042 Verpflegungszulagen | 0.83 | - | - | - | - | - |
| 3049 Übrige Zulagen | 820.27 | - | 196.38 | - | 665.15 | - |
| 3050 AG-Beiträge AHV, IV, EO, ALV | 7'210.10 | - | 7'875.78 | - | 7'423.82 | - |
| 3052 AG-Beiträge an Pensionskassen | 17'743.37 | - | 22'459.20 | - | 18'046.85 | - |
| 3053 AG-Beiträge an Unfallversicherungen | 1'105.12 | - | 1'223.55 | - | 1'150.20 | - |
| 3054 AG-Beiträge Familienausgleichskasse | 1'850.39 | - | 2'260.26 | - | 2'131.14 | - |
| 3090 Aus-/Weiterbildung des Personals | 169.40 | - | 1'673.65 | - | 1'990.30 | - |
| 3091 Personalwerbung | 419.07 | - | 380.32 | - | 294.78 | - |
| 3099 Übriger Personalaufwand | 125.24 | - | 70.38 | - | 62.36 | - |
| 3100 Büromaterial | 301.70 | - | 509.52 | - | 887.10 | - |
| 3101 Betriebs-, Verbrauchsmaterial | 7'402.47 | - | 13'721.31 | - | 2'676.93 | - |
| 3102 Drucksachen, Publikationen | 15.81 | - | 88.71 | - | 13.83 | - |
| 3103 Fachliteratur, Zeitschriften | 14.40 | - | 63.32 | - | 34.24 | - |
| 3105 Lebensmittel | 9.29 | - | 44.58 | - | 78.48 | - |
| 3106 Medizinisches Material | 0.27 | - | - | - | - | - |
| 3109 Übriger Material- und Warenaufwand | - | - | - | - | 0.61 | - |
| 3110 Büromöbel und -geräte | 1'863.57 | - | 1'672.36 | - | 1'105.49 | - |
| 3111 Maschinen, Geräte und Fahrzeuge | 6'812.72 | - | 1'800.00 | - | 898.01 | - |
| 3112 Kleider, Wäsche, Vorhänge | 281.76 | - | - | - | 60.03 | - |
| 3113 Hardware | 1'440.69 | - | 557.97 | - | 534.47 | - |
| 3118 Immateriellen Anlagen | 57.54 | - | 231.59 | - | 57.75 | - |
| 3119 Übrige nicht aktivierbare Anlagen | 241.77 | - | - | - | - | - |
| 3120 Ver- und Entsorgung | 1'369.90 | - | 1'775.51 | - | 1'430.74 | - |
| 3130 Dienstleistungen Dritter | 5'086.34 | - | 8'156.81 | - | 4'324.90 | - |
| 3132 Honorare externe Berater etc. | 1'291.94 | - | 2'039.04 | - | 1'061.42 | - |
| 3133 Informatik-Nutzungsaufwand | 21.65 | - | 152.20 | - | 6.77 | - |
| 3134 Sachversicherungsprämien | 2'771.29 | - | 341.92 | - | 363.51 | - |
| 3137 Steuern und Abgaben | 80.64 | - | 1'203.64 | - | 48.86 | - |
| 3150 Unterhalt Büromöbel und -geräte | 2.65 | - | - | - | 17.83 | - |
| 3151 Unterhalt Apparate, Maschinen etc. | 3'955.79 | - | 4'109.12 | - | 1'898.80 | - |
| 3153 Informatik-Unterhalt (Hardware) | 121.71 | - | 187.71 | - | 1'088.15 | - |
| 3158 Unterhalt immaterielle Anlagen | 538.32 | - | - | - | - | - |
| 3159 Unterhalt übrige mobile Anlagen | 250.92 | - | - | - | - | - |
| 3160 Miete und Pacht Liegenschaften | - | - | - | - | 2.50 | - |
| 3161 Mieten, Benützungskosten Anlagen | 2.88 | - | 204.48 | - | 9.51 | - |
| 3169 Übrige Mieten und Benützungskosten | 36.96 | - | - | - | - | - |
| 3170 Reisekosten und Spesen | 239.68 | - | 479.58 | - | 222.48 | - |
| 3190 Schadenersatzleistungen | - | - | - | - | 1.87 | - |
| 3199 Übriger Betriebsaufwand | - | - | - | - | 1.27 | - |
| 3499 Übriger Finanzaufwand | 1.14 | - | - | - | - | - |
| 3611 Entschädigungen Kantone/Konkordate | 18'510.66 | - | 18'638.22 | - | 18'510.66 | - |
| 3636 Beiträge an private Organisationen | 9.25 | - | 9.25 | - | 9.25 | - |
| 3920 Int. Verrg. Pacht, Mieten etc. | 584'068.52 | - | 606'453.11 | - | 355'578.53 | - |
| 3990 Übrige interne Verrechnungen | 2'230.77 | - | 2'225.33 | - | 2'141.37 | - |
| 4220 Steuern und Kostgelder | - | 80.78 | - | - | - | 63.33 |
| 4240 Benützungsgebühren/Dienstleistungen | - | - | - | 62'000.00 | - | 10'035.80 |
| 4250 Verkäufe | - | 1'927.40 | - | - | - | 14.68 |
| 4260 Rückerstattungen Dritter | - | 26'603.84 | - | - | - | 11'811.34 |
| 4290 Übrige Entgelte | - | 44'343.42 | - | 40'000.00 | - | 30'800.95 |
| 4611 Entsch. von Kantonen/Konkordaten | - | 62.31 | - | - | - | 57.95 |
| 4612 Entsch. von Gemeinden/-verbänden | - | 20.89 | - | 11'000.00 | - | - |

| | Rechnung 2019 | | Budget 2019 | | Rechnung 2018 | |
|------------------------------------------|-----------------------|----------------------|-----------------------|----------------------|-----------------------|----------------------|
| | Aufwand | Ertrag | Aufwand | Ertrag | Aufwand | Ertrag |
| 1620 Zivilschutz | 5'806'423.74 | 931'655.69 | 6'273'546.67 | 791'600.00 | 5'300'490.03 | 1'047'817.96 |
| 3001 Vergütungen an Behörden/Komm. | - | - | - | - | 78.78 | - |
| 3010 Löhne Verwaltungs-/Betriebspersonal | 1'904'866.04 | - | 1'734'894.08 | - | 1'509'225.44 | - |
| 3030 Entschädigungen temp. Arbeitskräfte | 1'098.27 | - | - | - | - | - |
| 3040 Kinder- und Familienzulagen | 10'699.05 | - | 11'649.64 | - | 12'360.69 | - |
| 3042 Verpflegungszulagen | 2.87 | - | - | - | - | - |
| 3049 Übrige Zulagen | 33'949.74 | - | 11'934.04 | - | 9'966.64 | - |
| 3050 AG-Beiträge AHV, IV, EO, ALV | 90'967.08 | - | 111'814.54 | - | 97'761.64 | - |
| 3052 AG-Beiträge an Pensionskassen | 218'887.98 | - | 295'728.92 | - | 240'216.25 | - |
| 3053 AG-Beiträge an Unfallversicherungen | 13'748.61 | - | 17'193.40 | - | 15'003.03 | - |
| 3054 AG-Beiträge Familienausgleichskasse | 23'457.84 | - | 32'021.87 | - | 28'063.72 | - |
| 3090 Aus-/Weiterbildung des Personals | 130'457.15 | - | 139'376.85 | - | 131'927.84 | - |
| 3091 Personalwerbung | 7'277.54 | - | 6'099.03 | - | 6'870.37 | - |
| 3099 Übriger Personalaufwand | 6'135.79 | - | 5'978.23 | - | 1'577.96 | - |
| 3100 Büromaterial | 5'823.56 | - | 7'559.29 | - | 5'117.62 | - |
| 3101 Betriebs-, Verbrauchsmaterial | 28'813.30 | - | 68'859.29 | - | 25'048.26 | - |
| 3102 Drucksachen, Publikationen | 785.80 | - | 3'577.78 | - | 829.13 | - |
| 3103 Fachliteratur, Zeitschriften | 403.20 | - | 3'045.87 | - | 1'957.90 | - |
| 3105 Lebensmittel | 12'306.04 | - | 28'386.86 | - | 18'764.68 | - |
| 3106 Medizinisches Material | 14.85 | - | - | - | 702.25 | - |
| 3109 Übriger Material- und Warenaufwand | - | - | - | - | 38.24 | - |
| 3110 Büromöbel und -geräte | 8'293.57 | - | 6'595.23 | - | 470.98 | - |
| 3111 Maschinen, Geräte und Fahrzeuge | 56'190.43 | - | 36'100.00 | - | 27'266.73 | - |
| 3112 Kleider, Wäsche, Vorhänge | 12'190.71 | - | 27'000.00 | - | 7'838.52 | - |
| 3113 Hardware | 14'070.43 | - | 8'945.25 | - | 9'045.40 | - |
| 3118 Immateriellen Anlagen | 1'432.28 | - | 2'964.81 | - | 625.38 | - |
| 3119 Übrige nicht aktivierbare Anlagen | 5'246.33 | - | - | - | - | - |
| 3120 Ver- und Entsorgung | 4'179.32 | - | 12'134.59 | - | 9'337.34 | - |
| 3130 Dienstleistungen Dritter | 127'873.58 | - | 150'014.87 | - | 206'793.59 | - |
| 3132 Honorare externe Berater etc. | 114'532.30 | - | 60'076.32 | - | 39'399.98 | - |
| 3133 Informatik-Nutzungsaufwand | 18'181.72 | - | 31'439.53 | - | 17'910.05 | - |
| 3134 Sachversicherungsprämien | 11'093.24 | - | 2'770.06 | - | 3'269.68 | - |
| 3137 Steuern und Abgaben | 37'247.10 | - | 32'420.68 | - | 40'992.34 | - |
| 3150 Unterhalt Büromöbel und -geräte | 8.93 | - | - | - | 5'764.92 | - |
| 3151 Unterhalt Apparate, Maschinen etc. | 18'885.52 | - | 44'274.78 | - | 16'412.23 | - |
| 3153 Informatik-Unterhalt (Hardware) | 2'402.54 | - | 3'008.84 | - | 603.72 | - |
| 3158 Unterhalt immaterielle Anlagen | 1'962.08 | - | - | - | - | - |
| 3159 Unterhalt übrige mobile Anlagen | 5'648.44 | - | - | - | - | - |
| 3160 Miete und Pacht Liegenschaften | 150.00 | - | - | - | 1'746.32 | - |
| 3161 Mieten, Benützungskosten Anlagen | 933.62 | - | 3'557.22 | - | 811.07 | - |
| 3169 Übrige Mieten und Benützungskosten | 2'251.72 | - | - | - | - | - |
| 3170 Reisekosten und Spesen | 10'534.85 | - | 15'940.85 | - | 12'457.48 | - |
| 3180 Wertberichtigungen auf Forderungen | -9'944.89 | - | - | - | 9'944.89 | - |
| 3190 Schadenersatzleistungen | - | - | - | - | 112.59 | - |
| 3199 Übriger Betriebsaufwand | - | - | - | - | 18.27 | - |
| 3300 Planmässige Abschreibungen VV | 6'533.30 | - | - | - | - | - |
| 3499 Übriger Finanzaufwand | 4'452.46 | - | - | - | - | - |
| 3611 Entschädigungen Kantone/Konkordate | 296'805.74 | - | 298'852.39 | - | 296'805.74 | - |
| 3636 Beiträge an private Organisationen | 562.91 | - | 50'562.91 | - | 562.91 | - |
| 3920 Int. Verrg. Pacht, Mieten etc. | 2'527'965.89 | - | 2'974'777.10 | - | 2'446'397.69 | - |
| 3940 Int. Verrg. kalk. Zinsen/Finanzaw. | 467.15 | - | - | - | - | - |
| 3990 Übrige interne Verrechnungen | 36'577.76 | - | 33'991.55 | - | 40'391.77 | - |
| 4210 Gebühren für Amtshandlungen | - | 100.00 | - | - | - | 20.00 |
| 4220 Taxen und Kostgelder | - | 507.63 | - | - | - | 421.36 |
| 4240 Benützungsgebühren/Dienstleistungen | - | 271'060.05 | - | 249'600.00 | - | 292'853.30 |
| 4250 Verkäufe | - | 19'087.14 | - | 10'000.00 | - | 7'535.40 |
| 4260 Rückerstattungen Dritter | - | 121'896.29 | - | 75'000.00 | - | 283'416.74 |
| 4290 Übrige Entgelte | - | 363'133.45 | - | 60'000.00 | - | 366'648.60 |
| 4611 Entsch. von Kantonen/Konkordaten | - | 56'684.42 | - | - | - | 56'422.81 |
| 4612 Entsch. von Gemeinden/-verbänden | - | 23'518.71 | - | 378'000.00 | - | - |
| 4630 Beiträge vom Bund | - | 8'850.00 | - | - | - | - |
| 4631 Beiträge von Kantonen/Konkordaten | - | 30'518.00 | - | - | - | - |
| 4990 Übrige interne Verrechnungen | - | 36'300.00 | - | 19'000.00 | - | 40'499.75 |
| 2 BILDUNG | 202'335'179.45 | 51'904'355.22 | 199'033'182.43 | 48'706'226.59 | 185'008'990.30 | 48'892'988.88 |
| 2140 Musikschulen | 3'670'387.90 | - | 3'650'000.00 | - | 3'515'067.00 | 7'537.00 |
| 3632 Beiträge an Gemeinden/-verbände | 39'050.95 | - | 35'000.00 | - | 24'622.00 | - |
| 3636 Beiträge an private Organisationen | 3'352'487.25 | - | 3'320'000.00 | - | 3'203'000.00 | - |
| 3637 Beiträge an private Haushalte | 278'849.70 | - | 295'000.00 | - | 287'445.00 | - |
| 4260 Rückerstattungen Dritter | - | - | - | - | - | 7'537.00 |
| 2180 Tagesbetreuung | 73'553'815.15 | 33'333'161.98 | 71'226'043.65 | 31'986'267.27 | 70'525'010.97 | 32'349'901.10 |
| 3010 Löhne Verwaltungs-/Betriebspersonal | 24'317'304.74 | - | 23'507'780.08 | - | 23'764'649.53 | - |
| 3030 Entschädigungen temp. Arbeitskräfte | 42'444.50 | - | 3'000.00 | - | 125'908.60 | - |
| 3040 Kinder- und Familienzulagen | 297'055.09 | - | 269'658.65 | - | 287'506.22 | - |
| 3049 Übrige Zulagen | 58'422.57 | - | 15'009.90 | - | 34'011.98 | - |
| 3050 AG-Beiträge AHV, IV, EO, ALV | 1'530'156.72 | - | 1'520'902.82 | - | 1'482'941.69 | - |
| 3052 AG-Beiträge an Pensionskassen | 2'717'335.19 | - | 3'047'564.92 | - | 2'663'535.09 | - |
| 3053 AG-Beiträge an Unfallversicherungen | 230'865.71 | - | 229'853.67 | - | 224'511.54 | - |
| 3054 AG-Beiträge Familienausgleichskasse | 396'589.73 | - | 434'104.61 | - | 426'509.54 | - |

| | Rechnung 2019 | | Budget 2019 | | Rechnung 2018 | |
|----------------------------------------------|-----------------------|---------------------|-----------------------|---------------------|----------------------|---------------------|
| | Aufwand | Ertrag | Aufwand | Ertrag | Aufwand | Ertrag |
| 3090 Aus-/Weiterbildung des Personals | 224'126.06 | - | 302'258.70 | - | 213'151.99 | - |
| 3091 Personalwerbung | 31'258.13 | - | 2'000.00 | - | 21'772.28 | - |
| 3099 Übriger Personalaufwand | 74'281.56 | - | 68'455.74 | - | 64'104.54 | - |
| 3100 Büromaterial | 41'261.16 | - | 66'184.64 | - | 40'132.07 | - |
| 3101 Betriebs-, Verbrauchsmaterial | 264'810.40 | - | 243'232.70 | - | 239'879.70 | - |
| 3102 Drucksachen, Publikationen | 34'825.79 | - | 57'046.16 | - | 27'022.23 | - |
| 3103 Fachliteratur, Zeitschriften | 25'623.68 | - | 17'355.06 | - | 11'099.76 | - |
| 3104 Lehrmittel | 131'443.77 | - | 146'559.16 | - | 113'496.36 | - |
| 3105 Lebensmittel | 3'307'752.39 | - | 3'125'781.87 | - | 3'119'348.88 | - |
| 3106 Medizinisches Material | 9'547.01 | - | 15'275.84 | - | 13'367.53 | - |
| 3109 Übriger Material- und Warenaufwand | - | - | - | - | 47.00 | - |
| 3110 Büromöbel und -geräte | 97'948.07 | - | 147'119.17 | - | 72'371.48 | - |
| 3111 Maschinen, Geräte und Fahrzeuge | 131'974.79 | - | 184'668.59 | - | 144'242.39 | - |
| 3112 Kleider, Wäsche, Vorhänge | 16'170.28 | - | 30'545.14 | - | 14'920.28 | - |
| 3113 Hardware | 15'731.13 | - | 10'882.70 | - | 13'518.04 | - |
| 3118 Immateriellen Anlagen | 48'269.91 | - | 43'932.25 | - | 5'240.95 | - |
| 3119 Übrige nicht aktivierbare Anlagen | 4'746.82 | - | 6'221.60 | - | 4'013.55 | - |
| 3120 Ver- und Entsorgung | 14'464.38 | - | 18'311.61 | - | 13'887.84 | - |
| 3130 Dienstleistungen Dritter | 357'786.49 | - | 396'024.29 | - | 289'955.14 | - |
| 3132 Honorare externe Berater etc. | 142'142.32 | - | 284'463.00 | - | 121'791.36 | - |
| 3133 Informatik-Nutzungsaufwand | 370.05 | - | 28'200.00 | - | 1'192.75 | - |
| 3134 Sachversicherungsprämien | 42'630.03 | - | 53'598.99 | - | 53'857.64 | - |
| 3137 Steuern und Abgaben | 153'494.64 | - | 137'711.25 | - | 155'252.97 | - |
| 3144 Unterhalt Hochbauten, Gebäude | 13'550.85 | - | 64'000.00 | - | 4'724.30 | - |
| 3150 Unterhalt Büromöbel und -geräte | 2'609.85 | - | 1'145.00 | - | 223.20 | - |
| 3151 Unterhalt Apparate, Maschinen etc. | 18'195.31 | - | 39'308.75 | - | 20'957.35 | - |
| 3153 Informatik-Unterhalt (Hardware) | 64.85 | - | - | - | - | - |
| 3158 Unterhalt immaterielle Anlagen | 92'654.14 | - | 107'333.80 | - | 82'249.35 | - |
| 3159 Unterhalt übrige mobile Anlagen | - | - | - | - | 75.40 | - |
| 3160 Miete und Pacht Liegenschaften | 7'867.50 | - | 12'564.20 | - | 6'887.40 | - |
| 3161 Mieten, Benützungskosten Anlagen | 20'763.20 | - | 21'649.40 | - | 20'686.03 | - |
| 3169 Übrige Mieten und Benützungskosten | 4'281.93 | - | 2'669.93 | - | 2'518.60 | - |
| 3170 Reisekosten und Spesen | 80'395.97 | - | 96'332.06 | - | 70'195.44 | - |
| 3171 Exkursionen, Schulreisen und Lager | 124'395.85 | - | 123'547.15 | - | 128'376.50 | - |
| 3180 Wertberichtigungen auf Forderungen | 22'380.00 | - | 25'000.00 | - | 7'000.00 | - |
| 3181 Tatsächliche Forderungsverluste | 55'611.55 | - | 36'890.55 | - | 74'745.25 | - |
| 3190 Schadenersatzleistungen | - | - | - | - | 3'867.24 | - |
| 3199 Übriger Betriebsaufwand | 10'236.18 | - | 3'904.12 | - | 3'187.07 | - |
| 3300 Planmässige Abschreibungen VV | 41'199.01 | - | 34'350.23 | - | 34'227.27 | - |
| 3320 Planmässige Abschr. Immat. Anlagen | 179'050.78 | - | 224'035.42 | - | 172'133.93 | - |
| 3400 Verzinsung laufende Verbindlichk. | 3.34 | - | - | - | 29.53 | - |
| 3499 Übriger Finanzaufwand | - | - | - | - | 135.96 | - |
| 3611 Entschädigungen Kantone/Konkordate | 3'706'463.00 | - | 3'708'531.00 | - | 3'607'463.80 | - |
| 3632 Beiträge an Gemeinden/-verbände | 4'953.30 | - | - | - | - | - |
| 3636 Beiträge an private Organisationen | 587'851.00 | - | 590'571.00 | - | 678'977.12 | - |
| 3637 Beiträge an private Haushalte | 28'831'972.20 | - | 26'866'500.00 | - | 27'029'679.10 | - |
| 3893 Einlagen in Vorfinanzierungen EK | 74'734.46 | - | 32'237.76 | - | 402'774.04 | - |
| 3920 Int. Verrg. Pacht, Mieten etc. | 3'808'541.53 | - | 3'777'827.37 | - | 3'369'758.30 | - |
| 3940 Int. Verrg. kalk. Zinsen/Finanzaw. | 9'425.36 | - | 11'950.20 | - | 11'655.28 | - |
| 3990 Übrige interne Verrechnungen | 1'095'780.88 | - | 1'031'992.60 | - | 1'029'242.59 | - |
| 4220 Taxen und Kostgelder | - | 502'095.25 | - | 475'762.90 | - | 491'703.70 |
| 4240 Benützungsgebühren/Dienstleistungen | - | 25'692'917.58 | - | 24'420'487.14 | - | 24'699'081.20 |
| 4250 Verkäufe | - | 2'944.39 | - | 3'960.00 | - | 3'821.42 |
| 4260 Rückerstattungen Dritter | - | 51'315.77 | - | 330.00 | - | 51'649.76 |
| 4290 Übrige Entgelte | - | 819'710.85 | - | 964'927.23 | - | 963'250.37 |
| 4390 Übriger Ertrag | - | - | - | - | - | 92'736.70 |
| 4611 Entsch. von Kantonen/Konkordaten | - | 6'119'207.20 | - | 6'005'000.00 | - | 5'868'811.95 |
| 4990 Übrige interne Verrechnungen | - | 144'970.94 | - | 115'800.00 | - | 178'846.00 |
| 2190 Schulleitung und Schulverwaltung | 107'026'026.77 | 1'588'367.20 | 109'246'476.34 | 2'995'308.32 | 95'425'791.77 | 1'826'129.40 |
| 3000 Löhne/Sitzungsgelder Behörden/Komm. | 99'508.40 | - | 120'000.00 | - | 102'833.35 | - |
| 3010 Löhne Verwaltungs-/Betriebspersonal | 2'008'799.54 | - | 1'849'524.00 | - | 1'784'675.39 | - |
| 3020 Löhne der Lehrkräfte | - | - | 13'500.00 | - | 13'280.75 | - |
| 3030 Entschädigungen temp. Arbeitskräfte | - | - | - | - | 31'520.00 | - |
| 3040 Kinder- und Familienzulagen | 32'553.09 | - | 23'220.00 | - | 28'038.96 | - |
| 3049 Übrige Zulagen | 1'071.00 | - | - | - | 2'142.00 | - |
| 3050 AG-Beiträge AHV, IV, EO, ALV | 127'696.73 | - | 118'652.90 | - | 114'438.99 | - |
| 3052 AG-Beiträge an Pensionskassen | 297'191.72 | - | 297'634.02 | - | 260'744.21 | - |
| 3053 AG-Beiträge an Unfallversicherungen | 18'987.91 | - | 17'888.90 | - | 16'844.54 | - |
| 3054 AG-Beiträge Familienausgleichskasse | 33'385.42 | - | 33'435.30 | - | 32'960.43 | - |
| 3090 Aus-/Weiterbildung des Personals | 28'279.68 | - | 13'060.00 | - | 22'976.22 | - |
| 3091 Personalwerbung | 16'411.60 | - | 1'200.00 | - | 3'932.71 | - |
| 3099 Übriger Personalaufwand | 126'147.34 | - | 78'244.00 | - | 104'040.07 | - |
| 3100 Büromaterial | 169'078.83 | - | 125'580.00 | - | 128'398.18 | - |
| 3101 Betriebs-, Verbrauchsmaterial | 52'534.47 | - | 42'000.00 | - | 44'713.58 | - |
| 3102 Drucksachen, Publikationen | 280'696.80 | - | 297'570.00 | - | 344'769.46 | - |
| 3103 Fachliteratur, Zeitschriften | 95'556.64 | - | 91'465.00 | - | 111'212.30 | - |
| 3104 Lehrmittel | 3'023'750.38 | - | 3'428'924.00 | - | 2'950'321.17 | - |
| 3105 Lebensmittel | 17'122.35 | - | 1'000.00 | - | 15'879.56 | - |
| 3106 Medizinisches Material | 18'045.45 | - | - | - | 16'810.39 | - |
| 3110 Büromöbel und -geräte | 641'190.60 | - | 863'020.00 | - | 574'044.66 | - |
| 3111 Maschinen, Geräte und Fahrzeuge | 248'952.18 | - | 250'000.00 | - | 215'248.72 | - |

| | Rechnung 2019 | | Budget 2019 | | Rechnung 2018 | |
|------------------------------------------|---------------------|-------------------|---------------------|-------------------|-------------------|-------------------|
| | Aufwand | Ertrag | Aufwand | Ertrag | Aufwand | Ertrag |
| 3112 Kleider, Wäsche, Vorhänge | 6'978.03 | - | 20'000.00 | - | 9'810.17 | - |
| 3113 Hardware | 161'269.04 | - | 239'000.00 | - | 289'594.48 | - |
| 3115 Viehhabe | 70.25 | - | - | - | 260.15 | - |
| 3118 Immateriellen Anlagen | 1'253'797.92 | - | 1'345'200.00 | - | 130'550.44 | - |
| 3119 Übrige nicht aktivierbare Anlagen | 10'955.66 | - | - | - | 18'938.16 | - |
| 3120 Ver- und Entsorgung | 12'427.59 | - | - | - | 8'015.43 | - |
| 3130 Dienstleistungen Dritter | 405'772.09 | - | 338'370.00 | - | 253'890.17 | - |
| 3131 Planungen/Projektierungen Dritter | 12'924.00 | - | - | - | - | - |
| 3132 Honorare externe Berater etc. | 50'852.79 | - | 33'770.00 | - | 75'027.21 | - |
| 3133 Informatik-Nutzungsaufwand | 79'228.30 | - | - | - | 74'911.60 | - |
| 3134 Sachversicherungsprämien | 10'596.89 | - | 12'956.33 | - | 13'497.39 | - |
| 3137 Steuern und Abgaben | 27'000.50 | - | 80'000.00 | - | 12'172.53 | - |
| 3138 Kurse, Prüfungen und Beratungen | - | - | - | - | 220.00 | - |
| 3144 Unterhalt Hochbauten, Gebäude | 19'558.40 | - | - | - | 6'782.55 | - |
| 3150 Unterhalt Büromöbel und -geräte | 12'225.75 | - | - | - | 1'794.30 | - |
| 3151 Unterhalt Apparate, Maschinen etc. | 116'939.35 | - | 162'000.00 | - | 96'909.39 | - |
| 3153 Informatik-Unterhalt (Hardware) | 10'883.99 | - | 40'000.00 | - | 8'626.80 | - |
| 3158 Unterhalt immaterielle Anlagen | 6'440.40 | - | - | - | 840.00 | - |
| 3159 Unterhalt übrige mobile Anlagen | 60.00 | - | - | - | - | - |
| 3160 Miete und Pacht Liegenschaften | 1'050.40 | - | - | - | 2'963.75 | - |
| 3161 Mieten, Benützungskosten Anlagen | 137'148.09 | - | 183'020.00 | - | 155'788.94 | - |
| 3169 Übrige Mieten und Benützungskosten | 5'842.45 | - | - | - | 2'094.85 | - |
| 3170 Reisekosten und Spesen | 127'180.16 | - | 134'560.00 | - | 118'084.13 | - |
| 3171 Exkursionen, Schulreisen und Lager | 414'752.20 | - | 1'218'000.00 | - | 923'002.27 | - |
| 3199 Übriger Betriebsaufwand | 6'669.64 | - | - | - | 31.74 | - |
| 3300 Planmässige Abschreibungen VV | 709'485.18 | - | 709'125.17 | - | 541'856.92 | - |
| 3320 Planmässige Abschr. Immat. Anlagen | 2'448'082.78 | - | 2'477'368.00 | - | 317'195.20 | - |
| 3499 Übriger Finanzaufwand | - | - | - | - | 210.12 | - |
| 3611 Entschädigungen Kantone/Konkordate | 38'373'672.95 | - | 38'058'320.00 | - | 36'972'188.75 | - |
| 3632 Beiträge an Gemeinden/-verbände | 2'794'511.00 | - | 2'204'000.00 | - | 2'701'625.71 | - |
| 3636 Beiträge an private Organisationen | 20'630.00 | - | 23'000.00 | - | 20'570.00 | - |
| 3637 Beiträge an private Haushalte | 255.00 | - | - | - | - | - |
| 3893 Einlagen in Vorfinanzierungen EK | 80'350.05 | - | 758'000.00 | - | - | - |
| 3920 Int. Verrg. Pacht, Mieten etc. | 47'189'918.50 | - | 48'271'325.04 | - | 40'856'572.84 | - |
| 3940 Int. Verrg. kalk. Zinsen/Finanzzw. | 106'448.92 | - | 175'236.36 | - | 33'853.87 | - |
| 3990 Übrige interne Verrechnungen | 5'075'088.37 | - | 5'097'307.32 | - | 4'858'086.27 | - |
| 4210 Gebühren für Amtshandlungen | - | 209.40 | - | - | - | 50.00 |
| 4250 Verkäufe | - | 3'899.89 | - | 6'120.00 | - | 2'982.17 |
| 4260 Rückerstattungen Dritter | - | 218'403.65 | - | 879'502.32 | - | 104'943.44 |
| 4290 Übrige Entgelte | - | 26'156.76 | - | 14'856.00 | - | 7'240.95 |
| 4390 Übriger Ertrag | - | - | - | - | - | 30.00 |
| 4470 Pacht-/Mietzinse Liegenschaften VV | - | 594'306.05 | - | 560'000.00 | - | 542'249.50 |
| 4480 Mietzinse von gem. Liegenschaften | - | 18'000.00 | - | - | - | 20'565.00 |
| 4611 Entsch. von Kantonen/Konkordaten | - | 51'709.65 | - | 150'000.00 | - | 52'333.00 |
| 4612 Entsch. von Gemeinden/-verbänden | - | 651'201.80 | - | 610'000.00 | - | 625'456.45 |
| 4893 Entnahmen aus Vorfinanzierungen EK | - | - | - | 758'000.00 | - | 451'918.89 |
| 4990 Übrige interne Verrechnungen | - | 24'480.00 | - | 16'830.00 | - | 18'360.00 |
| 2197 Schulsozialdienst | 1'173'054.85 | 175'931.26 | 1'246'367.44 | 165'356.00 | 913'783.66 | 185'084.48 |
| 3010 Löhne Verwaltungs-/Betriebspersonal | 366'537.78 | - | 361'044.00 | - | 324'572.99 | - |
| 3030 Entschädigungen temp. Arbeitskräfte | 121'281.55 | - | 36'000.00 | - | 88'670.45 | - |
| 3040 Kinder- und Familienzulagen | 3'980.65 | - | 3'520.00 | - | 4'109.37 | - |
| 3049 Übrige Zulagen | 336.00 | - | - | - | 672.00 | - |
| 3050 AG-Beiträge AHV, IV, EO, ALV | 287'10.87 | - | 24'602.40 | - | 24'343.79 | - |
| 3052 AG-Beiträge an Pensionskassen | 40'073.26 | - | 35'648.32 | - | 35'148.01 | - |
| 3053 AG-Beiträge an Unfallversicherungen | 2'913.37 | - | 2'940.40 | - | 2'516.40 | - |
| 3054 AG-Beiträge Familienausgleichskasse | 7'434.68 | - | 6'994.80 | - | 6'992.00 | - |
| 3090 Aus-/Weiterbildung des Personals | 4'677.16 | - | 2'460.00 | - | 3'711.72 | - |
| 3091 Personalwerbung | 5'148.74 | - | - | - | 1'233.79 | - |
| 3099 Übriger Personalaufwand | 2'851.27 | - | 704.00 | - | 1'753.60 | - |
| 3100 Büromaterial | 961.80 | - | 3'430.00 | - | 674.31 | - |
| 3101 Betriebs-, Verbrauchsmaterial | 424.30 | - | - | - | 464.53 | - |
| 3102 Drucksachen, Publikationen | 4'495.33 | - | 7'820.00 | - | 5'157.66 | - |
| 3103 Fachliteratur, Zeitschriften | 54.58 | - | 740.00 | - | 56.30 | - |
| 3104 Lehrmittel | 7'069.85 | - | 7'000.00 | - | 7'097.35 | - |
| 3105 Lebensmittel | 1'859.46 | - | 2'500.00 | - | 2'145.55 | - |
| 3106 Medizinisches Material | 12.43 | - | - | - | - | - |
| 3110 Büromöbel und -geräte | 1'845.18 | - | 320.00 | - | 411.60 | - |
| 3111 Maschinen, Geräte und Fahrzeuge | - | - | - | - | 86.65 | - |
| 3113 Hardware | 52.01 | - | - | - | 251.63 | - |
| 3118 Immateriellen Anlagen | 60.64 | - | 3'200.00 | - | 67.20 | - |
| 3119 Übrige nicht aktivierbare Anlagen | 14.24 | - | - | - | - | - |
| 3120 Ver- und Entsorgung | 85.81 | - | - | - | 11.63 | - |
| 3130 Dienstleistungen Dritter | 16'768.57 | - | 10'320.00 | - | 10'495.80 | - |
| 3132 Honorare externe Berater etc. | 182'925.09 | - | 166'320.00 | - | 69'385.49 | - |
| 3134 Sachversicherungsprämien | 1'043.04 | - | 1'149.28 | - | 1'164.61 | - |
| 3137 Steuern und Abgaben | 7.35 | - | - | - | 5.64 | - |
| 3159 Unterhalt übrige mobile Anlagen | 1'719.95 | - | - | - | 2'877.75 | - |
| 3160 Miete und Pacht Liegenschaften | 11'115.75 | - | 15'600.00 | - | 7'761.70 | - |
| 3161 Mieten, Benützungskosten Anlagen | 656.82 | - | 820.00 | - | 801.43 | - |
| 3170 Reisekosten und Spesen | 2'370.23 | - | 1'460.00 | - | 4'888.87 | - |
| 3171 Exkursionen, Schulreisen und Lager | 1'255.00 | - | 1'000.00 | - | 875.80 | - |

| | Rechnung 2019 | | Budget 2019 | | Rechnung 2018 | |
|------------------------------------------|----------------------|----------------------|----------------------|----------------------|----------------------|----------------------|
| | Aufwand | Ertrag | Aufwand | Ertrag | Aufwand | Ertrag |
| 3181 Tatsächliche Forderungsverluste | -192.40 | - | - | - | - | - |
| 3199 Übriger Betriebsaufwand | - | - | - | - | 3.79 | - |
| 3300 Planmässige Abschreibungen VV | 906.88 | - | 906.72 | - | 906.72 | - |
| 3499 Übriger Finanzaufwand | - | - | - | - | 65.92 | - |
| 3611 Entschädigungen Kantone/Konkordate | - | - | 100'000.00 | - | - | - |
| 3632 Beiträge an Gemeinden/-verbände | 2'401.60 | - | - | - | - | - |
| 3636 Beiträge an private Organisationen | 50'000.00 | - | - | - | 50'000.00 | - |
| 3637 Beiträge an private Haushalte | 214'982.00 | - | 371'000.00 | - | 175'666.85 | - |
| 3920 Int. Verrg. Pacht, Mieten etc. | 54'812.80 | - | 54'376.64 | - | 52'376.64 | - |
| 3940 Int. Verrg. kalk. Zinsen/Finanzaw. | 90.77 | - | 85.76 | - | 103.73 | - |
| 3990 Übrige interne Verrechnungen | 31'410.44 | - | 24'405.12 | - | 26'254.39 | - |
| 4230 Schulgelder | - | 18'050.00 | - | - | - | 19'810.00 |
| 4250 Verkäufe | - | 1'223.50 | - | 20'920.00 | - | 935.58 |
| 4260 Rückerstattungen Dritter | - | 340.80 | - | 160.00 | - | 23'901.70 |
| 4290 Übrige Entgelte | - | 18'636.96 | - | 8'996.00 | - | 6'677.20 |
| 4631 Beiträge von Kantonen/Konkordaten | - | 130'000.00 | - | 130'000.00 | - | 128'000.00 |
| 4990 Übrige interne Verrechnungen | - | 7'680.00 | - | 5'280.00 | - | 5'760.00 |
| 2200 Sonderschulen | 16'806'894.78 | 16'806'894.78 | 13'559'295.00 | 13'559'295.00 | 14'524'336.90 | 14'524'336.90 |
| 3000 Löhne/Sitzungsgelder Behörden/Komm. | 16'383.30 | - | 18'400.00 | - | 17'100.00 | - |
| 3010 Löhne Verwaltungs-/Betriebspersonal | 295'302.95 | - | 312'652.00 | - | 293'948.10 | - |
| 3040 Kinder- und Familienzulagen | 2'898.10 | - | 2'900.00 | - | 3'173.05 | - |
| 3049 Übrige Zulagen | 2'750.00 | - | - | - | - | - |
| 3050 AG-Beiträge AHV, IV, EO, ALV | 19'559.30 | - | 20'280.00 | - | 18'663.75 | - |
| 3052 AG-Beiträge an Pensionskassen | 75'900.00 | - | 61'080.00 | - | 78'194.55 | - |
| 3053 AG-Beiträge an Unfallversicherungen | 2'653.35 | - | 3'065.00 | - | 2'507.70 | - |
| 3054 AG-Beiträge Familienausgleichskasse | 5'169.00 | - | 5'734.00 | - | 5'353.15 | - |
| 3090 Aus-/Weiterbildung des Personals | 173'496.30 | - | 24'000.00 | - | 47'108.40 | - |
| 3091 Personalwerbung | 1'432.45 | - | 2'000.00 | - | 1'749.90 | - |
| 3099 Übriger Personalaufwand | 14'619.30 | - | 11'000.00 | - | 12'885.95 | - |
| 3100 Büromaterial | 13'024.13 | - | 9'500.00 | - | 7'969.30 | - |
| 3101 Betriebs-, Verbrauchsmaterial | 7'004.15 | - | 5'800.00 | - | 5'724.95 | - |
| 3102 Drucksachen, Publikationen | 16'861.97 | - | 11'500.00 | - | 6'677.37 | - |
| 3103 Fachliteratur, Zeitschriften | 5'005.85 | - | 4'500.00 | - | 4'407.60 | - |
| 3104 Lehrmittel | 94'173.71 | - | 91'000.00 | - | 83'530.46 | - |
| 3105 Lebensmittel | 127'885.85 | - | 101'000.00 | - | 104'675.50 | - |
| 3106 Medizinisches Material | 1'238.25 | - | 700.00 | - | 757.05 | - |
| 3110 Büromöbel und -geräte | 47'454.20 | - | 47'000.00 | - | 30'954.30 | - |
| 3111 Maschinen, Geräte und Fahrzeuge | 7'736.05 | - | 15'000.00 | - | 9'133.16 | - |
| 3112 Kleider, Wäsche, Vorhänge | 369.40 | - | 1'000.00 | - | 1'166.35 | - |
| 3113 Hardware | 2'351.47 | - | 10'000.00 | - | 2'521.94 | - |
| 3118 Immateriellen Anlagen | 2'803.19 | - | 6'500.00 | - | 5'240.82 | - |
| 3119 Übrige nicht aktivierbare Anlagen | 1'092.55 | - | - | - | - | - |
| 3120 Ver- und Entsorgung | 196.00 | - | 500.00 | - | 92.90 | - |
| 3130 Dienstleistungen Dritter | 39'641.14 | - | 50'600.00 | - | 37'448.25 | - |
| 3132 Honorare externe Berater etc. | 19'923.20 | - | 8'000.00 | - | 7'511.60 | - |
| 3133 Informatik-Nutzungsaufwand | 208.74 | - | - | - | 208.74 | - |
| 3134 Sachversicherungsprämien | 1'193.99 | - | 1'574.00 | - | 1'584.27 | - |
| 3137 Steuern und Abgaben | 34'036.25 | - | 19'500.00 | - | 23'064.85 | - |
| 3144 Unterhalt Hochbauten, Gebäude | - | - | - | - | 424.00 | - |
| 3150 Unterhalt Büromöbel und -geräte | 338.95 | - | - | - | 327.35 | - |
| 3151 Unterhalt Apparate, Maschinen etc. | 2'294.74 | - | 6'000.00 | - | 2'501.15 | - |
| 3153 Informatik-Unterhalt (Hardware) | 518.95 | - | 2'000.00 | - | - | - |
| 3160 Miete und Pacht Liegenschaften | 815.40 | - | - | - | 76.00 | - |
| 3161 Mieten, Benützungskosten Anlagen | 6'404.84 | - | 7'700.00 | - | 6'490.09 | - |
| 3169 Übrige Mieten und Benützungskosten | - | - | - | - | 54.90 | - |
| 3170 Reisekosten und Spesen | 10'616.56 | - | 9'300.00 | - | 7'376.15 | - |
| 3171 Exkursionen, Schulreisen und Lager | 38'156.40 | - | 17'000.00 | - | 26'811.05 | - |
| 3181 Tatsächliche Forderungsverluste | 817.00 | - | 1'000.00 | - | - | - |
| 3199 Übriger Betriebsaufwand | 124.14 | - | 500.00 | - | - | - |
| 3611 Entschädigungen Kantone/Konkordate | 12'251'911.00 | - | 9'950'000.00 | - | 10'791'819.05 | - |
| 3636 Beiträge an private Organisationen | - | - | - | - | 20.00 | - |
| 3637 Beiträge an private Haushalte | - | - | - | - | 420.00 | - |
| 3707 Durchl. Beitr. von priv. Haushalten | 1'129'988.85 | - | 1'159'000.00 | - | 1'142'567.50 | - |
| 3892 Einlagen Rücklagen Globalbudgetber. | 368'063.01 | - | - | - | 62'000.65 | - |
| 3920 Int. Verrg. Pacht, Mieten etc. | 1'595'724.00 | - | 1'245'180.00 | - | 1'310'128.25 | - |
| 3990 Übrige interne Verrechnungen | 368'756.80 | - | 316'830.00 | - | 359'966.80 | - |
| 4220 Steuern und Kostgelder | - | 2'584.80 | - | 14'000.00 | - | 2'423.25 |
| 4240 Benützungsgebühren/Dienstleistungen | - | 126'122.00 | - | 104'000.00 | - | 98'857.00 |
| 4260 Rückerstattungen Dritter | - | 682.45 | - | 1'000.00 | - | 1'442.90 |
| 4470 Pacht-/Mietzinse Liegenschaften VV | - | 2'460.00 | - | 2'500.00 | - | 2'360.00 |
| 4611 Entsch. von Kantonen/Konkordaten | - | 15'469'874.61 | - | 12'278'795.00 | - | 13'276'686.25 |
| 4700 Durchlaufende Beiträge vom Bund | - | 1'129'988.85 | - | 1'159'000.00 | - | 1'142'567.50 |
| 4892 Entnahmen Rückl. Globalbudgetber. | - | 75'182.07 | - | - | - | - |
| 2991 Erwachsenenbildung | 105'000.00 | - | 105'000.00 | - | 105'000.00 | - |
| 3635 Beiträge an private Unternehmungen | 105'000.00 | - | 105'000.00 | - | 105'000.00 | - |

| | Rechnung 2019 | | Budget 2019 | | Rechnung 2018 | |
|---------------------------------------------|-----------------------|----------------------|-----------------------|----------------------|-----------------------|----------------------|
| | Aufwand | Ertrag | Aufwand | Ertrag | Aufwand | Ertrag |
| 3 KULTUR, SPORT UND FREIZEIT, KIRCHE | 109'947'608.77 | 18'261'816.64 | 109'136'322.24 | 17'206'039.85 | 106'180'470.90 | 19'044'197.70 |
| 3110 Museen und bildende Kunst | 4'182'504.32 | 45'631.90 | 3'146'395.00 | - | 4'059'061.10 | 86'578.30 |
| 3001 Vergütungen an Behörden/Komm. | 8'912.00 | - | - | - | 14'390.00 | - |
| 3010 Löhne Verwaltungs-/Betriebspersonal | 297'026.95 | - | - | - | 54'327.70 | - |
| 3040 Kinder- und Familienzulagen | 1'119.05 | - | - | - | 958.90 | - |
| 3049 Übrige Zulagen | 1'874.05 | - | - | - | 2'030.35 | - |
| 3050 AG-Beiträge AHV, IV, EO, ALV | 3'504.65 | - | - | - | 3'610.75 | - |
| 3052 AG-Beiträge an Pensionskassen | 2'425.05 | - | - | - | 4'409.05 | - |
| 3053 AG-Beiträge an Unfallversicherungen | 711.95 | - | - | - | 512.20 | - |
| 3054 AG-Beiträge Familienausgleichskasse | 893.40 | - | - | - | 1'035.45 | - |
| 3091 Personalwerbung | - | - | - | - | 895.80 | - |
| 3100 Büromaterial | 461.45 | - | - | - | 314.80 | - |
| 3101 Betriebs-, Verbrauchsmaterial | 16'860.43 | - | - | - | 15'723.68 | - |
| 3102 Drucksachen, Publikationen | 25'855.91 | - | - | - | 14'982.15 | - |
| 3103 Fachliteratur, Zeitschriften | 119.50 | - | - | - | 125.69 | - |
| 3110 Büromöbel und -geräte | 2'111.50 | - | - | - | - | - |
| 3111 Maschinen, Geräte und Fahrzeuge | 828.00 | - | - | - | 6'545.50 | - |
| 3119 Übrige nicht aktivierbare Anlagen | - | - | - | - | 66.90 | - |
| 3120 Ver- und Entsorgung | - | - | - | - | 12.10 | - |
| 3130 Dienstleistungen Dritter | 227'196.80 | - | - | - | 66'776.20 | - |
| 3132 Honorare externe Berater etc. | -40'608.85 | - | - | - | 114'388.85 | - |
| 3133 Informatik-Nutzungsaufwand | 6'540.35 | - | - | - | 1'326.26 | - |
| 3134 Sachversicherungsprämien | - | - | - | - | 6'861.15 | - |
| 3137 Steuern und Abgaben | 16.28 | - | - | - | - | - |
| 3161 Mieten, Benützungskosten Anlagen | 2'155.00 | - | - | - | - | - |
| 3169 Übrige Mieten und Benützungskosten | 842.35 | - | - | - | - | - |
| 3170 Reisekosten und Spesen | 23'087.15 | - | - | - | 23'907.10 | - |
| 3636 Beiträge an private Organisationen | 3'567'883.45 | - | 3'146'395.00 | - | 3'680'181.37 | - |
| 3707 Durchl. Beitr. von priv. Haushalten | - | - | - | - | 5'945.00 | - |
| 3920 Int. Verrg. Pacht, Mieten etc. | 29'652.90 | - | - | - | 34'573.20 | - |
| 3990 Übrige interne Verrechnungen | 3'035.00 | - | - | - | 5'160.95 | - |
| 4260 Rückerstattungen Dritter | - | 32'176.90 | - | - | - | 50'954.40 |
| 4472 Verg. Benützung Liegenschaften VV | - | 11'960.00 | - | - | - | 23'510.00 |
| 4706 Durchl. Beitr. priv. Organisationen | - | - | - | - | - | 10'445.00 |
| 4990 Übrige interne Verrechnungen | - | 1'495.00 | - | - | - | 1'668.90 |
| 3120 Denkmalpflege und Heimatschutz | 1'337'819.50 | 390'700.00 | 1'295'533.95 | 382'000.00 | 1'252'805.43 | 380'594.50 |
| 3001 Vergütungen an Behörden/Komm. | 350.00 | - | - | - | 600.00 | - |
| 3010 Löhne Verwaltungs-/Betriebspersonal | 670'430.25 | - | 628'008.44 | - | 595'313.35 | - |
| 3040 Kinder- und Familienzulagen | 6'784.20 | - | 6'312.60 | - | 6'478.20 | - |
| 3049 Übrige Zulagen | 800.00 | - | - | - | 400.00 | - |
| 3050 AG-Beiträge AHV, IV, EO, ALV | 42'021.96 | - | 39'291.87 | - | 37'909.64 | - |
| 3052 AG-Beiträge an Pensionskassen | 107'816.65 | - | 97'558.42 | - | 92'389.05 | - |
| 3053 AG-Beiträge an Unfallversicherungen | 6'372.30 | - | 5'778.70 | - | 5'810.70 | - |
| 3054 AG-Beiträge Familienausgleichskasse | 11'076.95 | - | 11'258.52 | - | 11'233.90 | - |
| 3090 Aus-/Weiterbildung des Personals | 160.00 | - | 4'000.00 | - | 395.00 | - |
| 3091 Personalwerbung | 1'490.60 | - | - | - | - | - |
| 3099 Übriger Personalaufwand | 2'452.40 | - | 1'000.00 | - | 1'220.00 | - |
| 3100 Büromaterial | 9'678.55 | - | 6'000.00 | - | 2'961.65 | - |
| 3102 Drucksachen, Publikationen | 999.50 | - | 4'000.00 | - | 17'650.85 | - |
| 3103 Fachliteratur, Zeitschriften | 737.25 | - | 1'000.00 | - | 541.25 | - |
| 3110 Büromöbel und -geräte | 26'430.05 | - | 2'000.00 | - | - | - |
| 3130 Dienstleistungen Dritter | 19'624.05 | - | 6'600.00 | - | 20'315.25 | - |
| 3132 Honorare externe Berater etc. | - | - | 26'000.00 | - | 4'711.05 | - |
| 3133 Informatik-Nutzungsaufwand | 730.90 | - | 1'000.00 | - | 737.35 | - |
| 3134 Sachversicherungsprämien | 266.59 | - | 369.00 | - | 297.21 | - |
| 3137 Steuern und Abgaben | 9'792.90 | - | - | - | 2'667.60 | - |
| 3151 Unterhalt Apparate, Maschinen etc. | - | - | 500.00 | - | - | - |
| 3170 Reisekosten und Spesen | 15'539.50 | - | 6'000.00 | - | 9'811.18 | - |
| 3300 Planmässige Abschreibungen VV | 33'637.00 | - | - | - | 33'637.00 | - |
| 3320 Planmässige Abschr. Immat. Anlagen | 82'214.00 | - | 161'636.92 | - | 87'214.00 | - |
| 3636 Beiträge an private Organisationen | 132'689.00 | - | 135'000.00 | - | 176'730.00 | - |
| 3893 Einlagen in Vorfinanzierungen EK | 10'600.00 | - | - | - | - | - |
| 3920 Int. Verrg. Pacht, Mieten etc. | 72'059.00 | - | 75'004.00 | - | 65'237.50 | - |
| 3940 Int. Verrg. kalk. Zinsen/Finanzaw. | 10'806.15 | - | 14'279.68 | - | 12'891.85 | - |
| 3990 Übrige interne Verrechnungen | 62'259.75 | - | 62'935.80 | - | 65'651.85 | - |
| 4250 Verkäufe | - | - | - | - | - | 594.50 |
| 4260 Rückerstattungen Dritter | - | 10'700.00 | - | 2'000.00 | - | - |
| 4611 Entsch. von Kantonen/Konkordaten | - | 250'000.00 | - | 250'000.00 | - | 250'000.00 |
| 4990 Übrige interne Verrechnungen | - | 130'000.00 | - | 130'000.00 | - | 130'000.00 |
| 3210 Bibliotheken | 3'159'171.75 | - | 3'161'200.00 | - | 3'159'171.75 | - |
| 3636 Beiträge an private Organisationen | 3'159'171.75 | - | 3'161'200.00 | - | 3'159'171.75 | - |
| 3220 Konzert und Theater | 26'966'262.85 | - | 23'611'760.00 | - | 27'120'704.50 | 35'000.00 |
| 3001 Vergütungen an Behörden/Komm. | 34'800.00 | - | - | - | 33'750.00 | - |
| 3132 Honorare externe Berater etc. | - | - | - | - | 100.00 | - |
| 3170 Reisekosten und Spesen | 5'995.45 | - | - | - | 4'544.00 | - |
| 3636 Beiträge an private Organisationen | 26'923'667.40 | - | 23'611'760.00 | - | 27'080'810.50 | - |
| 3637 Beiträge an private Haushalte | 1'800.00 | - | - | - | 1'500.00 | - |
| 4260 Rückerstattungen Dritter | - | - | - | - | - | 35'000.00 |

| | Rechnung 2019 | | Budget 2019 | | Rechnung 2018 | |
|------------------------------------------|----------------------|---------------------|----------------------|---------------------|----------------------|---------------------|
| | Aufwand | Ertrag | Aufwand | Ertrag | Aufwand | Ertrag |
| 3290 Übrige Kultur | 6'338'398.14 | 1'730'686.60 | 10'475'333.10 | 1'222'000.00 | 6'039'837.46 | 1'683'288.24 |
| 3001 Vergütungen an Behörden/Komm. | 10'350.00 | - | 71'000.00 | - | 8'550.00 | - |
| 3010 Löhne Verwaltungs-/Betriebspersonal | 672'642.50 | - | 961'251.38 | - | 867'544.85 | - |
| 3040 Kinder- und Familienzulagen | 10'722.90 | - | 14'363.40 | - | 8'092.80 | - |
| 3049 Übrige Zulagen | 10'000.00 | - | - | - | - | - |
| 3050 AG-Beiträge AHV, IV, EO, ALV | 56'465.17 | - | 61'261.53 | - | 53'849.86 | - |
| 3052 AG-Beiträge an Pensionskassen | 129'880.15 | - | 139'977.29 | - | 132'446.65 | - |
| 3053 AG-Beiträge an Unfallversicherungen | 8'473.30 | - | 9'290.35 | - | 8'246.70 | - |
| 3054 AG-Beiträge Familienausgleichskasse | 14'741.25 | - | 17'508.73 | - | 15'814.25 | - |
| 3090 Aus-/Weiterbildung des Personals | 3'235.00 | - | 2'600.00 | - | 1'650.00 | - |
| 3091 Personalwerbung | 605.70 | - | 2'000.00 | - | 36'944.35 | - |
| 3099 Übriger Personalaufwand | 1'850.00 | - | 11'050.00 | - | 50.00 | - |
| 3100 Büromaterial | 2'514.43 | - | 5'000.00 | - | 4'503.00 | - |
| 3101 Betriebs-, Verbrauchsmaterial | 474.07 | - | 10'000.00 | - | 109.50 | - |
| 3102 Drucksachen, Publikationen | 5'516.04 | - | 13'000.00 | - | 6'791.40 | - |
| 3103 Fachliteratur, Zeitschriften | 1'358.85 | - | 1'000.00 | - | 789.85 | - |
| 3110 Büromöbel und -geräte | 1'035.60 | - | 10'000.00 | - | 5'782.85 | - |
| 3111 Maschinen, Geräte und Fahrzeuge | 145.00 | - | 5'000.00 | - | - | - |
| 3130 Dienstleistungen Dritter | 18'746.61 | - | 57'500.00 | - | 19'982.16 | - |
| 3132 Honorare externe Berater etc. | 5'746.35 | - | 63'000.00 | - | 15'839.00 | - |
| 3133 Informatik-Nutzungsaufwand | 12'257.63 | - | 25'000.00 | - | 13'683.58 | - |
| 3134 Sachversicherungsprämien | 431.94 | - | 6'694.00 | - | 459.88 | - |
| 3137 Steuern und Abgaben | 16.30 | - | - | - | - | - |
| 3160 Miete und Pacht Liegenschaften | 28'600.00 | - | 48'522.00 | - | 25'300.00 | - |
| 3161 Mieten, Benützungskosten Anlagen | 2'226.30 | - | 500.00 | - | 3'320.50 | - |
| 3169 Übrige Mieten und Benützungskosten | 748.70 | - | - | - | 895.00 | - |
| 3170 Reisekosten und Spesen | 25'469.30 | - | 28'000.00 | - | 16'184.65 | - |
| 3300 Planmässige Abschreibungen VV | 2'264'702.50 | - | 2'237'867.88 | - | 2'247'772.93 | - |
| 3632 Beiträge an Gemeinden/-verbände | 111'500.00 | - | 11'500.00 | - | 11'500.00 | - |
| 3636 Beiträge an private Organisationen | 1'764'111.45 | - | 4'723'800.00 | - | 1'565'030.40 | - |
| 3637 Beiträge an private Haushalte | 366.00 | - | - | - | - | - |
| 3706 Durchl. Beitr. priv. Organisationen | - | - | 1'008'000.00 | - | - | - |
| 3707 Durchl. Beitr. von priv. Haushalten | - | - | - | - | 4'500.00 | - |
| 3893 Einlagen in Vorfinanzierungen EK | 350'051.35 | - | - | - | 182'233.00 | - |
| 3920 Int. Verrg. Pacht, Mieten etc. | 378'277.15 | - | 530'758.00 | - | 326'850.75 | - |
| 3940 Int. Verrg. kalk. Zinsen/Finanzaw. | 358'383.10 | - | 311'614.24 | - | 361'957.85 | - |
| 3990 Übrige interne Verrechnungen | 86'753.50 | - | 88'274.30 | - | 93'161.70 | - |
| 4260 Rückerstattungen Dritter | - | 70'800.00 | - | 100'000.00 | - | 71'200.00 |
| 4470 Pacht-/Mietzinse Liegenschaften VV | - | 166'235.00 | - | - | - | 136'526.00 |
| 4472 Verg. Benützung Liegenschaften VV | - | 9'720.00 | - | - | - | 9'810.00 |
| 4480 Mietzinse von gem. Liegenschaften | - | - | - | 114'000.00 | - | - |
| 4630 Beiträge vom Bund | - | 1'008'000.00 | - | - | - | 1'016'100.00 |
| 4632 Beiträge von Gemeinden/-verbänden | - | 350'051.35 | - | - | - | 182'233.00 |
| 4706 Durchl. Beitr. priv. Organisationen | - | - | - | 1'008'000.00 | - | - |
| 4893 Entnahmen aus Vorfinanzierungen EK | - | 125'880.25 | - | - | - | 267'419.24 |
| 3310 Film und Kino | 427'250.00 | - | 340'000.00 | - | 566'500.00 | - |
| 3636 Beiträge an private Organisationen | 427'250.00 | - | 340'000.00 | - | 566'500.00 | - |
| 3320 Massenmedien | 339'996.51 | - | 100'000.00 | - | 379'221.85 | 22'504.25 |
| 3001 Vergütungen an Behörden/Komm. | 8'650.00 | - | - | - | 6'600.00 | - |
| 3102 Drucksachen, Publikationen | 2'907.90 | - | - | - | 3'394.70 | - |
| 3103 Fachliteratur, Zeitschriften | 140.20 | - | - | - | - | - |
| 3130 Dienstleistungen Dritter | 2'940.31 | - | - | - | 10'982.55 | - |
| 3132 Honorare externe Berater etc. | 1'500.00 | - | - | - | - | - |
| 3161 Mieten, Benützungskosten Anlagen | 1'975.00 | - | - | - | - | - |
| 3169 Übrige Mieten und Benützungskosten | - | - | - | - | 3'225.00 | - |
| 3170 Reisekosten und Spesen | 4'162.10 | - | - | - | 7'369.60 | - |
| 3636 Beiträge an private Organisationen | 317'721.00 | - | 100'000.00 | - | 347'650.00 | - |
| 4260 Rückerstattungen Dritter | - | - | - | - | - | 22'504.25 |
| 3410 Sport | 33'882'922.67 | 6'940'461.65 | 34'865'367.92 | 6'984'996.00 | 30'578'515.96 | 7'477'137.70 |
| 3010 Löhne Verwaltungs-/Betriebspersonal | 6'450'692.84 | - | 6'773'060.00 | - | 6'359'302.61 | - |
| 3030 Entschädigungen temp. Arbeitskräfte | 208'308.85 | - | 230'823.00 | - | 220'473.40 | - |
| 3040 Kinder- und Familienzulagen | 74'118.95 | - | 81'741.00 | - | 70'378.65 | - |
| 3049 Übrige Zulagen | 226'750.15 | - | 121'305.00 | - | 318'642.20 | - |
| 3050 AG-Beiträge AHV, IV, EO, ALV | 441'938.35 | - | 454'262.00 | - | 437'607.30 | - |
| 3052 AG-Beiträge an Pensionskassen | 925'974.45 | - | 1'099'283.00 | - | 891'018.05 | - |
| 3053 AG-Beiträge an Unfallversicherungen | 65'660.80 | - | 68'410.00 | - | 64'526.25 | - |
| 3054 AG-Beiträge Familienausgleichskasse | 113'699.30 | - | 124'669.00 | - | 125'768.10 | - |
| 3090 Aus-/Weiterbildung des Personals | 76'943.20 | - | 52'690.00 | - | 40'034.10 | - |
| 3091 Personalwerbung | 951.60 | - | 6'000.00 | - | 2'774.15 | - |
| 3099 Übriger Personalaufwand | 174'743.45 | - | 215'500.00 | - | 20'380.35 | - |
| 3100 Büromaterial | 16'114.65 | - | 32'600.00 | - | 14'282.35 | - |
| 3101 Betriebs-, Verbrauchsmaterial | 547'613.92 | - | 393'200.00 | - | 607'654.93 | - |
| 3102 Drucksachen, Publikationen | 49'532.99 | - | 37'500.00 | - | 56'625.72 | - |
| 3103 Fachliteratur, Zeitschriften | 4'107.99 | - | 3'565.00 | - | 1'934.65 | - |
| 3105 Lebensmittel | - | - | - | - | 2'554.00 | - |
| 3106 Medizinisches Material | 10'205.30 | - | 4'750.00 | - | 8'044.75 | - |
| 3110 Büromöbel und -geräte | 28'854.10 | - | - | - | 40'176.15 | - |
| 3111 Maschinen, Geräte und Fahrzeuge | 303'928.81 | - | 478'980.00 | - | 458'462.03 | - |
| 3112 Kleider, Wäsche, Vorhänge | 74'115.40 | - | 90'500.00 | - | 91'932.17 | - |

| | Rechnung 2019 | | Budget 2019 | | Rechnung 2018 | |
|------------------------------------------|----------------------|---------------------|----------------------|---------------------|----------------------|---------------------|
| | Aufwand | Ertrag | Aufwand | Ertrag | Aufwand | Ertrag |
| 3113 Hardware | 7'890.30 | - | 10'000.00 | - | 8'939.20 | - |
| 3116 Medizinische Geräte | - | - | - | - | 550.80 | - |
| 3118 Immateriellen Anlagen | 55'169.85 | - | 57'320.00 | - | 53'886.50 | - |
| 3120 Ver- und Entsorgung | 29'006.25 | - | 33'000.00 | - | 36'342.10 | - |
| 3130 Dienstleistungen Dritter | 707'407.92 | - | 667'910.00 | - | 724'215.52 | - |
| 3132 Honorare externe Berater etc. | 87'232.95 | - | 64'900.00 | - | 104'728.35 | - |
| 3133 Informatik-Nutzungsaufwand | 42'344.90 | - | 15'000.00 | - | 44'550.85 | - |
| 3134 Sachversicherungsprämien | 13'233.77 | - | 19'117.00 | - | 16'825.61 | - |
| 3137 Steuern und Abgaben | 148'235.99 | - | 218'100.00 | - | 156'167.45 | - |
| 3151 Unterhalt Apparate, Maschinen etc. | 121'723.75 | - | 212'400.00 | - | 120'202.75 | - |
| 3153 Informatik-Unterhalt (Hardware) | 4'252.70 | - | 20'000.00 | - | 5'867.60 | - |
| 3158 Unterhalt immaterielle Anlagen | 41'253.39 | - | - | - | 39'422.47 | - |
| 3160 Miete und Pacht Liegenschaften | 257.50 | - | 93'100.00 | - | 5'305.50 | - |
| 3161 Mieten, Benützungskosten Anlagen | 72'084.00 | - | 38'340.00 | - | 112'108.85 | - |
| 3170 Reisekosten und Spesen | 41'150.05 | - | 29'580.00 | - | 27'198.15 | - |
| 3181 Tatsächliche Forderungsverluste | 90.00 | - | 7'500.00 | - | 1'359.00 | - |
| 3190 Schadenersatzleistungen | 780.00 | - | 1'000.00 | - | 300.00 | - |
| 3300 Planmässige Abschreibungen VV | 67'433.35 | - | 71'246.00 | - | 49'247.00 | - |
| 3320 Planmässige Abschr. Immat. Anlagen | 11'656.00 | - | 11'656.00 | - | 11'656.00 | - |
| 3499 Übriger Finanzaufwand | - | - | - | - | 2'911.00 | - |
| 3635 Beiträge an private Unternehmungen | 1'076'000.00 | - | 1'076'000.00 | - | 1'076'000.00 | - |
| 3636 Beiträge an private Organisationen | 1'058'399.95 | - | 1'043'300.00 | - | 1'008'594.90 | - |
| 3920 Int. Verrg. Pacht, Mieten etc. | 18'951'503.55 | - | 19'420'353.52 | - | 15'658'410.55 | - |
| 3940 Int. Verrg. kalk. Zinsen/Finanzaw. | 6'781.70 | - | 8'145.00 | - | 6'352.40 | - |
| 3990 Übrige interne Verrechnungen | 1'544'779.70 | - | 1'478'562.40 | - | 1'474'801.50 | - |
| 4120 Konzessionen | - | 18'283.80 | - | 22'500.00 | - | 57'228.50 |
| 4210 Gebühren für Amtshandlungen | - | 61'595.60 | - | - | - | 61'554.00 |
| 4240 Benützungsgebühren/Dienstleistungen | - | 6'081'249.72 | - | 6'059'496.00 | - | 6'357'912.40 |
| 4250 Verkäufe | - | 78'885.30 | - | - | - | 77'872.90 |
| 4260 Rückerstattungen Dritter | - | 69'482.24 | - | 194'500.00 | - | 105'225.58 |
| 4290 Übrige Entgelte | - | 32'055.69 | - | 189'000.00 | - | 77'450.42 |
| 4409 Übrige Zinsen von Finanzvermögen | - | 270.90 | - | - | - | 227.20 |
| 4470 Pacht-/Mietzinse Liegenschaften VV | - | 135'274.30 | - | 96'000.00 | - | 154'731.65 |
| 4480 Mietzinse von gem. Liegenschaften | - | 2'348.15 | - | - | - | - |
| 4990 Übrige interne Verrechnungen | - | 461'015.95 | - | 423'500.00 | - | 584'935.05 |
| 3420 Freizeit | 33'313'283.03 | 9'154'336.49 | 32'140'732.27 | 8'617'043.85 | 33'024'652.85 | 9'359'094.71 |
| 3000 Löhne/Sitzungsgelder Behörden/Komm. | 500.00 | - | 1'000.00 | - | 400.00 | - |
| 3010 Löhne Verwaltungs-/Betriebspersonal | 14'514'093.55 | - | 13'899'250.71 | - | 14'254'331.48 | - |
| 3030 Entschädigungen temp. Arbeitskräfte | 74'219.00 | - | 100'000.00 | - | 78'584.95 | - |
| 3040 Kinder- und Familienzulagen | 189'697.58 | - | 172'733.57 | - | 203'432.38 | - |
| 3049 Übrige Zulagen | 124'555.85 | - | 118'750.02 | - | 137'323.55 | - |
| 3050 AG-Beiträge AHV, IV, EO, ALV | 885'095.42 | - | 891'338.44 | - | 870'549.42 | - |
| 3052 AG-Beiträge an Pensionskassen | 1'942'184.34 | - | 2'008'212.90 | - | 1'909'967.02 | - |
| 3053 AG-Beiträge an Unfallversicherungen | 275'172.08 | - | 283'394.59 | - | 281'133.57 | - |
| 3054 AG-Beiträge Familienausgleichskasse | 229'087.07 | - | 253'879.52 | - | 249'792.58 | - |
| 3090 Aus-/Weiterbildung des Personals | 107'668.77 | - | 110'050.00 | - | 111'236.52 | - |
| 3091 Personalwerbung | 20'109.00 | - | 38'750.00 | - | 12'526.60 | - |
| 3099 Übriger Personalaufwand | 70'072.35 | - | 59'750.00 | - | 50'046.78 | - |
| 3100 Büromaterial | 30'899.56 | - | 76'650.00 | - | 71'835.81 | - |
| 3101 Betriebs-, Verbrauchsmaterial | 1'903'526.38 | - | 1'769'500.00 | - | 1'968'596.90 | - |
| 3102 Drucksachen, Publikationen | 267'192.61 | - | 188'250.00 | - | 272'418.69 | - |
| 3103 Fachliteratur, Zeitschriften | 9'879.24 | - | 9'755.00 | - | 9'074.92 | - |
| 3104 Lehrmittel | 616.65 | - | 2'000.00 | - | 222.45 | - |
| 3105 Lebensmittel | 17'279.57 | - | 13'900.00 | - | 11'137.13 | - |
| 3106 Medizinisches Material | 33'736.37 | - | 20'000.00 | - | 36'783.00 | - |
| 3109 Übriger Material- und Warenaufwand | - | - | - | - | -2'089.00 | - |
| 3110 Büromöbel und -geräte | 46'489.42 | - | 38'800.00 | - | 11'982.88 | - |
| 3111 Maschinen, Geräte und Fahrzeuge | 175'497.12 | - | 145'500.00 | - | 409'484.20 | - |
| 3112 Kleider, Wäsche, Vorhänge | 129'246.49 | - | 95'000.00 | - | 154'600.87 | - |
| 3113 Hardware | 8'982.50 | - | 7'000.00 | - | 13'820.45 | - |
| 3115 Viehhabe | 323'937.33 | - | 375'000.00 | - | 307'228.39 | - |
| 3116 Medizinische Geräte | 41'794.37 | - | 61'000.00 | - | 10'960.50 | - |
| 3118 Immateriellen Anlagen | 12'822.04 | - | 15'250.00 | - | 8'924.62 | - |
| 3120 Ver- und Entsorgung | 690'091.31 | - | 747'000.00 | - | 675'726.97 | - |
| 3130 Dienstleistungen Dritter | 724'618.69 | - | 413'340.00 | - | 552'233.42 | - |
| 3131 Planungen/Projektierungen Dritter | 29'983.00 | - | 120'000.00 | - | 52'960.80 | - |
| 3132 Honorare externe Berater etc. | 584'845.98 | - | 490'250.00 | - | 537'357.50 | - |
| 3133 Informatik-Nutzungsaufwand | 152'823.76 | - | 163'000.00 | - | 143'533.06 | - |
| 3134 Sachversicherungsprämien | 49'967.04 | - | 64'800.00 | - | 58'222.91 | - |
| 3137 Steuern und Abgaben | 358'146.52 | - | 324'550.00 | - | 368'784.12 | - |
| 3140 Unterhalt an Grundstücken | 647'856.08 | - | 640'000.00 | - | 502'450.72 | - |
| 3141 Unterhalt Strassen / Verkehrswege | 19'406.45 | - | 50'000.00 | - | 43'996.95 | - |
| 3143 Unterhalt übrige Tiefbauten | 605'158.15 | - | 556'000.00 | - | 684'364.43 | - |
| 3144 Unterhalt Hochbauten, Gebäude | 927'642.61 | - | 685'000.00 | - | 1'242'535.38 | - |
| 3145 Unterhalt Wald | 20'607.55 | - | 50'000.00 | - | 3'982.45 | - |
| 3150 Unterhalt Büromöbel und -geräte | 315.70 | - | - | - | 291.70 | - |
| 3151 Unterhalt Apparate, Maschinen etc. | 173'223.23 | - | 144'000.00 | - | 122'541.17 | - |
| 3153 Informatik-Unterhalt (Hardware) | 12'270.19 | - | 5'000.00 | - | 8'293.50 | - |
| 3156 Unterhalt medizinische Geräte | 4'076.95 | - | 2'000.00 | - | 139.20 | - |
| 3158 Unterhalt immaterielle Anlagen | 985.00 | - | 2'000.00 | - | 1'334.60 | - |
| 3160 Miete und Pacht Liegenschaften | 74'047.98 | - | 72'740.00 | - | 65'474.73 | - |

| | Rechnung 2019 | | Budget 2019 | | Rechnung 2018 | |
|-----------------------------------------------|----------------------|----------------------|----------------------|----------------------|----------------------|----------------------|
| | Aufwand | Ertrag | Aufwand | Ertrag | Aufwand | Ertrag |
| 3161 Mieten, Benützungskosten Anlagen | 107'606.21 | - | 55'000.00 | - | 95'579.21 | - |
| 3170 Reisekosten und Spesen | 79'514.97 | - | 84'575.00 | - | 99'415.28 | - |
| 3181 Tatsächliche Forderungsverluste | 7.00 | - | 10'000.00 | - | 4'241.46 | - |
| 3190 Schadenersatzleistungen | 2'678.75 | - | 3'300.00 | - | 4'923.78 | - |
| 3199 Übriger Betriebsaufwand | - | - | 2'000.00 | - | - | - |
| 3300 Planmässige Abschreibungen VV | 3'812'287.78 | - | 4'063'832.53 | - | 3'740'470.22 | - |
| 3320 Planmässige Abschr. Immat. Anlagen | 220'805.43 | - | - | - | 150'617.10 | - |
| 3409 Übrige Passivzinsen | - | - | - | - | 438.00 | - |
| 3419 Kursverluste Fremdwährungen | - | - | - | - | 0.80 | - |
| 3499 Übriger Finanzaufwand | 2'619.85 | - | 1'000.00 | - | 233.60 | - |
| 3612 Entschädigungen Gemeinden/-verbände | 10'878.80 | - | - | - | - | - |
| 3634 Beiträge an öff. Unternehmungen | - | - | - | - | - | - |
| 3636 Beiträge an private Organisationen | 31'065.20 | - | 31'216.00 | - | 31'123.75 | - |
| 3893 Einlagen in Vorfinanzierungen EK | 186'411.21 | - | 255'000.00 | - | 221'355.63 | - |
| 3920 Int. Verrg. Pacht, Mieten etc. | 1'003'211.67 | - | 1'006'460.95 | - | 842'488.68 | - |
| 3940 Int. Verrg. kalk. Zinsen/Finanzzw. | 453'980.77 | - | 453'540.28 | - | 466'638.39 | - |
| 3990 Übrige interne Verrechnungen | 891'794.54 | - | 890'412.76 | - | 858'596.68 | - |
| 4210 Gebühren für Amtshandlungen | - | 3'353.90 | - | - | - | 452.50 |
| 4240 Benützungsgebühren/Dienstleistungen | - | 3'956'648.52 | - | 3'737'738.85 | - | 4'009'141.46 |
| 4250 Verkäufe | - | 288'421.40 | - | 209'900.00 | - | 401'118.96 |
| 4260 Rückerstattungen Dritter | - | 185'019.98 | - | 155'600.00 | - | 425'472.23 |
| 4290 Übrige Entgelte | - | 56'906.62 | - | 7'605.00 | - | 53'667.86 |
| 4310 Akt. Eigenleistungen Sachanlagen | - | - | - | 20'000.00 | - | 31'848.00 |
| 4409 Übrige Zinsen von Finanzvermögen | - | 161.90 | - | - | - | 89.85 |
| 4470 Pacht-/Mietzinse Liegenschaften VV | - | 830'876.73 | - | 830'800.00 | - | 951'893.91 |
| 4471 Vergütung Dienstwohnungen VV | - | 10'800.00 | - | 11'000.00 | - | 10'800.00 |
| 4472 Verg. Benützung Liegenschaften VV | - | 53'517.15 | - | 33'000.00 | - | 50'450.95 |
| 4610 Entschädigungen vom Bund | - | 39'165.80 | - | - | - | - |
| 4611 Entsch. von Kantonen/Konkordaten | - | 162'079.22 | - | 100'000.00 | - | 108'975.77 |
| 4632 Beiträge von Gemeinden/-verbänden | - | - | - | - | - | - |
| 4635 Beiträge von priv. Unternehmungen | - | 75'390.00 | - | 54'000.00 | - | 53'850.00 |
| 4893 Entnahmen aus Vorfinanzierungen EK | - | 60'928.30 | - | - | - | 1'737.10 |
| 4920 Int.Verrg. Pacht, Mieten, Benützung | - | 390.00 | - | - | - | 156.00 |
| 4990 Übrige interne Verrechnungen | - | 3'430'676.97 | - | 3'457'400.00 | - | 3'259'440.12 |
| 4 GESUNDHEIT | 55'401'763.44 | 45'834'004.86 | 56'071'563.37 | 45'070'989.40 | 57'166'142.81 | 45'720'958.67 |
| 4120 Alters-, Kranken- und Pflegeheime | 22'410'574.91 | 21'085'204.93 | 22'225'947.01 | 19'938'348.00 | 24'482'955.48 | 20'747'171.41 |
| 3000 Löhne/Sitzungsgelder Behörden/Komm. | 4'875.50 | - | 6'450.00 | - | 5'522.50 | - |
| 3010 Löhne Verwaltungs-/Betriebspersonal | 11'772'523.34 | - | 11'539'430.00 | - | 11'557'275.17 | - |
| 3030 Entschädigungen temp. Arbeitskräfte | 99'003.85 | - | 89'000.00 | - | 76'423.95 | - |
| 3040 Kinder- und Familienzulagen | 164'209.88 | - | 139'980.00 | - | 162'217.33 | - |
| 3049 Übrige Zulagen | 25'483.42 | - | 10'000.00 | - | 4'145.40 | - |
| 3050 AG-Beiträge AHV, IV, EO, ALV | 759'495.49 | - | 717'050.00 | - | 735'829.75 | - |
| 3052 AG-Beiträge an Pensionskassen | 1'501'978.90 | - | 1'477'080.00 | - | 1'488'766.80 | - |
| 3053 AG-Beiträge an Unfallversicherungen | 115'495.22 | - | 116'946.00 | - | 112'619.58 | - |
| 3054 AG-Beiträge Familienausgleichskasse | 197'438.42 | - | 207'310.00 | - | 210'855.71 | - |
| 3090 Aus-/Weiterbildung des Personals | 88'281.08 | - | 108'600.00 | - | 110'661.86 | - |
| 3091 Personalwerbung | 11'368.26 | - | 9'300.00 | - | 9'062.00 | - |
| 3099 Übriger Personalaufwand | 104'725.03 | - | 69'300.00 | - | 49'592.88 | - |
| 3100 Büromaterial | 43'047.88 | - | 39'800.00 | - | 30'253.87 | - |
| 3101 Betriebs-, Verbrauchsmaterial | 264'091.29 | - | 254'000.00 | - | 260'877.98 | - |
| 3102 Drucksachen, Publikationen | 45'002.55 | - | 69'170.00 | - | 51'050.67 | - |
| 3103 Fachliteratur, Zeitschriften | 4'602.71 | - | 6'720.00 | - | 4'620.85 | - |
| 3105 Lebensmittel | 661'878.73 | - | 650'000.00 | - | 683'605.14 | - |
| 3106 Medizinisches Material | 413'805.44 | - | 438'000.00 | - | 412'720.44 | - |
| 3110 Büromöbel und -geräte | 1'680.30 | - | 15'590.00 | - | 3'076.63 | - |
| 3111 Maschinen, Geräte und Fahrzeuge | 195'211.22 | - | 10'430.00 | - | 186'349.30 | - |
| 3112 Kleider, Wäsche, Vorhänge | 205'802.37 | - | 205'500.00 | - | 206'327.42 | - |
| 3113 Hardware | - | - | 5'000.00 | - | - | - |
| 3120 Ver- und Entsorgung | 307'908.10 | - | 298'290.00 | - | 291'651.40 | - |
| 3130 Dienstleistungen Dritter | 174'442.77 | - | 467'950.00 | - | 81'738.01 | - |
| 3132 Honorare externe Berater etc. | 263'072.32 | - | 306'720.00 | - | 311'677.63 | - |
| 3134 Sachversicherungsprämien | 15'026.87 | - | 15'419.00 | - | 15'763.43 | - |
| 3137 Steuern und Abgaben | 75'470.80 | - | 85'000.00 | - | 75'637.45 | - |
| 3144 Unterhalt Hochbauten, Gebäude | 89'792.75 | - | 30'000.00 | - | 66'368.51 | - |
| 3151 Unterhalt Apparate, Maschinen etc. | 81'690.83 | - | 109'720.00 | - | 105'207.56 | - |
| 3153 Informatik-Unterhalt (Hardware) | 61'049.38 | - | 40'860.00 | - | 62'677.85 | - |
| 3158 Unterhalt immaterielle Anlagen | 1'747.00 | - | - | - | 1'712.40 | - |
| 3160 Miete und Pacht Liegenschaften | 15'320.76 | - | 14'860.00 | - | 8'760.08 | - |
| 3161 Mieten, Benützungskosten Anlagen | 2'313.29 | - | 3'440.00 | - | 2'342.81 | - |
| 3169 Übrige Mieten und Benützungskosten | 20'707.40 | - | 24'000.00 | - | 23'727.05 | - |
| 3170 Reisekosten und Spesen | 107'666.59 | - | 107'640.00 | - | 100'186.17 | - |
| 3180 Wertberichtigungen auf Forderungen | 11'941.15 | - | - | - | - | - |
| 3181 Tatsächliche Forderungsverluste | 10'441.79 | - | - | - | 26'390.05 | - |
| 3199 Übriger Betriebsaufwand | 1'836'281.56 | - | 1'607'000.00 | - | 1'822'747.70 | - |
| 3300 Planmässige Abschreibungen VV | 16'013.02 | - | 16'093.00 | - | 16'013.02 | - |
| 3636 Beiträge an private Organisationen | 94'287.60 | - | 101'000.00 | - | 91'726.60 | - |
| 3637 Beiträge an private Haushalte | 80'920.15 | - | - | - | - | - |
| 3893 Einlagen in Vorfinanzierungen EK | 185'835.19 | - | 500'000.00 | - | 2'725'514.00 | - |
| 3920 Int. Verrg. Pacht, Mieten etc. | 1'589'332.70 | - | 1'600'813.47 | - | 1'622'636.33 | - |

| | Rechnung 2019 | | Budget 2019 | | Rechnung 2018 | |
|-------------------------------------------|----------------------|----------------------|----------------------|----------------------|----------------------|----------------------|
| | Aufwand | Ertrag | Aufwand | Ertrag | Aufwand | Ertrag |
| 3940 Int. Verrg. kalk. Zinsen/Finanzaw. | 1'419.56 | - | 1'383.45 | - | 1'648.54 | - |
| 3980 Interne Übertragungen | 91'590.00 | - | 91'590.00 | - | 91'590.00 | - |
| 3990 Übrige interne Verrechnungen | 596'302.45 | - | 619'512.09 | - | 575'383.66 | - |
| 4220 Steuern und Kostgelder | - | 17'181'648.65 | - | 15'636'000.00 | - | 16'652'285.40 |
| 4240 Benützungsgebühren/Dienstleistungen | - | 268'700.40 | - | 275'000.00 | - | 254'187.15 |
| 4250 Verkäufe | - | 274'779.95 | - | 312'200.00 | - | 258'313.35 |
| 4260 Rückerstattungen Dritter | - | 251'174.75 | - | 207'430.00 | - | 230'144.11 |
| 4290 Übrige Entgelte | - | 476'406.58 | - | 322'000.00 | - | 430'742.90 |
| 4390 Übriger Ertrag | - | 1'375'702.80 | - | 1'441'993.00 | - | 1'374'378.60 |
| 4631 Beiträge von Kantonen/Konkordaten | - | 983'791.80 | - | 1'000'000.00 | - | 1'026'604.20 |
| 4893 Entnahmen aus Vorfinanzierungen EK | - | - | - | 470'725.00 | - | 247'515.70 |
| 4980 Interne Übertragungen | - | 213'000.00 | - | 213'000.00 | - | 213'000.00 |
| 4990 Übrige interne Verrechnungen | - | 60'000.00 | - | 60'000.00 | - | 60'000.00 |
| 4220 Rettungsdienste | 20'133'975.18 | 20'161'649.29 | 20'724'645.64 | 20'729'641.40 | 20'468'505.86 | 20'503'959.78 |
| 3010 Löhne Verwaltungs-/Betriebspersonal | 11'090'172.04 | - | 11'645'541.36 | - | 11'288'436.58 | - |
| 3030 Entschädigungen temp. Arbeitskräfte | 1'276'449.25 | - | 1'241'959.06 | - | 1'361'231.75 | - |
| 3040 Kinder- und Familienzulagen | 149'253.70 | - | 149'851.40 | - | 151'934.60 | - |
| 3049 Übrige Zulagen | 492'422.75 | - | 430'000.00 | - | 480'566.55 | - |
| 3050 AG-Beiträge AHV, IV, EO, ALV | 730'872.25 | - | 765'036.59 | - | 729'988.60 | - |
| 3052 AG-Beiträge an Pensionskassen | 1'486'387.35 | - | 1'496'772.57 | - | 1'503'718.65 | - |
| 3053 AG-Beiträge an Unfallversicherungen | 110'301.75 | - | 127'628.40 | - | 109'647.80 | - |
| 3054 AG-Beiträge Familienausgleichskasse | 189'799.95 | - | 219'102.78 | - | 209'422.70 | - |
| 3090 Aus-/Weiterbildung des Personals | 66'787.00 | - | 47'500.00 | - | 67'623.10 | - |
| 3091 Personalwerbung | 453.60 | - | 3'000.00 | - | 250.00 | - |
| 3099 Übriger Personalaufwand | 34'831.05 | - | 25'000.00 | - | 31'647.65 | - |
| 3100 Büromaterial | 6'748.91 | - | 11'000.00 | - | 8'030.05 | - |
| 3101 Betriebs-, Verbrauchsmaterial | 64'024.16 | - | 40'000.00 | - | 57'888.32 | - |
| 3102 Drucksachen, Publikationen | 11'222.70 | - | 6'500.00 | - | 13'326.81 | - |
| 3103 Fachliteratur, Zeitschriften | 2'596.69 | - | 2'999.54 | - | 2'957.20 | - |
| 3105 Lebensmittel | 22'973.36 | - | 35'000.00 | - | 26'566.68 | - |
| 3106 Medizinisches Material | 375'306.03 | - | 340'000.00 | - | 392'801.26 | - |
| 3109 Übriger Material- und Warenaufwand | - | - | - | - | 263.60 | - |
| 3110 Büromöbel und -geräte | 84.35 | - | 3'000.00 | - | 2'302.70 | - |
| 3111 Maschinen, Geräte und Fahrzeuge | 29'429.46 | - | 150'000.00 | - | 33'879.70 | - |
| 3112 Kleider, Wäsche, Vorhänge | 41'018.59 | - | 41'000.00 | - | 52'867.34 | - |
| 3113 Hardware | 32'920.17 | - | 10'000.00 | - | 17'243.46 | - |
| 3116 Medizinische Geräte | 39'319.02 | - | 25'000.00 | - | 36'686.85 | - |
| 3118 Immaterielle Anlagen | 48'022.05 | - | 30'000.00 | - | 32'963.55 | - |
| 3119 Übrige nicht aktivierbare Anlagen | 625.50 | - | - | - | 94.80 | - |
| 3120 Ver- und Entsorgung | 1'734.15 | - | 2'000.00 | - | 3'478.61 | - |
| 3130 Dienstleistungen Dritter | 262'720.08 | - | 274'500.00 | - | 261'586.76 | - |
| 3132 Honorare externe Berater etc. | 15'952.80 | - | 12'000.00 | - | 34'636.85 | - |
| 3133 Informatik-Nutzungsaufwand | 63'448.23 | - | 38'000.00 | - | 39'541.38 | - |
| 3134 Sachversicherungsprämien | 23'076.23 | - | 28'943.00 | - | 22'849.78 | - |
| 3137 Steuern und Abgaben | 22'906.60 | - | 24'000.00 | - | 26'887.55 | - |
| 3138 Kurse, Prüfungen und Beratungen | - | - | 2'000.00 | - | - | - |
| 3150 Unterhalt Büromöbel und -geräte | 303.15 | - | 1'000.00 | - | 882.10 | - |
| 3151 Unterhalt Apparate, Maschinen etc. | 208'517.02 | - | 230'000.00 | - | 226'265.46 | - |
| 3153 Informatik-Unterhalt (Hardware) | 9'613.90 | - | 5'000.00 | - | 17'359.53 | - |
| 3156 Unterhalt medizinische Geräte | 45'502.80 | - | 50'000.00 | - | 81'794.20 | - |
| 3158 Unterhalt immaterielle Anlagen | 26'246.70 | - | 15'000.00 | - | 16'789.79 | - |
| 3160 Miete und Pacht Liegenschaften | 21'703.45 | - | 1'000.00 | - | 25'383.40 | - |
| 3161 Mieten, Benützungskosten Anlagen | 40'401.95 | - | 7'000.00 | - | 38'076.15 | - |
| 3170 Reisekosten und Spesen | 25'308.05 | - | 33'600.00 | - | 42'230.13 | - |
| 3180 Wertberichtigungen auf Forderungen | - | - | 15'000.01 | - | -223'328.00 | - |
| 3181 Tatsächliche Forderungsverluste | 531'664.05 | - | 460'000.00 | - | 549'225.69 | - |
| 3190 Schadenersatzleistungen | 1'745.75 | - | 2'000.00 | - | 2'182.20 | - |
| 3499 Übriger Finanzaufwand | - | - | - | - | 95.00 | - |
| 3636 Beiträge an private Organisationen | 25'517.00 | - | 6'500.00 | - | 15'350.00 | - |
| 3892 Einlagen Rücklagen Globalbudgetber. | 210'433.39 | - | 434'243.93 | - | 298'075.38 | - |
| 3920 Int. Verrg. Pacht, Mieten etc. | 1'363'393.60 | - | 1'334'679.00 | - | 1'374'649.45 | - |
| 3990 Übrige interne Verrechnungen | 931'764.60 | - | 902'288.00 | - | 1'002'154.15 | - |
| 4210 Gebühren für Amtshandlungen | - | 9'123.70 | - | 12'500.00 | - | 8'167.25 |
| 4240 Benützungsgebühren/Dienstleistungen | - | 16'757'162.02 | - | 15'254'000.00 | - | 16'466'339.84 |
| 4250 Verkäufe | - | 19'038.15 | - | 25'000.00 | - | 180'624.45 |
| 4260 Rückerstattungen Dritter | - | 35'862.45 | - | 25'000.00 | - | 40'356.95 |
| 4290 Übrige Entgelte | - | 266'190.87 | - | 457'977.00 | - | 386'308.84 |
| 4350 | - | - | - | - | - | - |
| 4390 Übriger Ertrag | - | 562.00 | - | - | - | - |
| 4401 Zinsen Forderungen/Kontokorrente | - | 2'165.60 | - | 400.00 | - | 1'372.45 |
| 4611 Entsch. von Kantonen/Konkordaten | - | 2'987'538.60 | - | 4'901'264.40 | - | 3'351'742.50 |
| 4900 Int. Verrg. Material-/Warenbezügen | - | 784.30 | - | 500.00 | - | 911.70 |
| 4910 Int. Verrg. von Dienstleistungen | - | 3'945.60 | - | 53'000.00 | - | - |
| 4920 Int. Verrg. Pacht, Mieten, Benützung | - | 8'280.00 | - | - | - | 9'224.00 |
| 4990 Übrige interne Verrechnungen | - | 70'996.00 | - | - | - | 58'911.80 |
| 4310 Alkohol- und Drogenmissbrauch | 186'880.94 | 5'433.35 | 315'162.36 | 6'000.00 | 202'293.65 | 9'970.00 |
| 3010 Löhne Verwaltungs-/Betriebspersonal | 87'348.35 | - | 129'868.05 | - | 128'981.10 | - |
| 3040 Kinder- und Familienzulagen | 1'430.40 | - | 2'138.40 | - | 2'246.40 | - |
| 3050 AG-Beiträge AHV, IV, EO, ALV | 6'079.55 | - | 8'310.70 | - | 8'250.40 | - |
| 3052 AG-Beiträge an Pensionskassen | 12'871.90 | - | 18'267.01 | - | 17'787.60 | - |

| | Rechnung 2019 | | Budget 2019 | | Rechnung 2018 | |
|------------------------------------------|---------------------|---------------------|---------------------|---------------------|---------------------|---------------------|
| | Aufwand | Ertrag | Aufwand | Ertrag | Aufwand | Ertrag |
| 3053 AG-Beiträge an Unfallversicherungen | 935.65 | - | 1'278.70 | - | 1'270.00 | - |
| 3054 AG-Beiträge Familienausgleichskasse | 1'549.90 | - | 2'383.50 | - | 2'366.50 | - |
| 3090 Aus-/Weiterbildung des Personals | 180.00 | - | 800.00 | - | 265.00 | - |
| 3091 Personalwerbung | - | - | 95.00 | - | - | - |
| 3099 Übriger Personalaufwand | 295.70 | - | - | - | 80.00 | - |
| 3100 Büromaterial | 252.85 | - | 1'000.00 | - | 411.90 | - |
| 3101 Betriebs-, Verbrauchsmaterial | - | - | 500.00 | - | - | - |
| 3102 Drucksachen, Publikationen | 7.69 | - | 1'000.00 | - | - | - |
| 3103 Fachliteratur, Zeitschriften | 417.05 | - | 500.00 | - | 162.00 | - |
| 3105 Lebensmittel | - | - | 500.00 | - | - | - |
| 3130 Dienstleistungen Dritter | 13'254.85 | - | 12'200.00 | - | 7'001.30 | - |
| 3132 Honorare externe Berater etc. | 40'510.55 | - | 112'000.00 | - | 1'391.65 | - |
| 3134 Sachversicherungsprämien | 99.00 | - | 107.00 | - | 122.00 | - |
| 3160 Miete und Pacht Liegenschaften | - | - | - | - | 187.50 | - |
| 3170 Reisekosten und Spesen | 380.50 | - | 1'500.00 | - | 1'965.30 | - |
| 3636 Beiträge an private Organisationen | - | - | - | - | 10'000.00 | - |
| 3920 Int. Verrg. Pacht, Mieten etc. | 12'170.00 | - | 11'862.00 | - | 10'970.00 | - |
| 3990 Übrige interne Verrechnungen | 9'097.00 | - | 10'852.00 | - | 8'835.00 | - |
| 4260 Rückerstattungen Dritter | - | 5'433.35 | - | 6'000.00 | - | 9'970.00 |
| 4330 Schulgesundheitsdienst | 5'120'633.94 | 784'095.67 | 5'071'177.10 | 762'946.30 | 4'838'074.15 | 816'533.34 |
| 3010 Löhne Verwaltungs-/Betriebspersonal | 2'956'619.64 | - | 3'005'748.91 | - | 2'914'836.45 | - |
| 3030 Entschädigungen temp. Arbeitskräfte | 166'773.25 | - | 110'959.00 | - | 134'202.46 | - |
| 3040 Kinder- und Familienzulagen | 44'986.63 | - | 61'187.08 | - | 48'946.77 | - |
| 3049 Übrige Zulagen | 8'080.31 | - | - | - | 5'880.49 | - |
| 3050 AG-Beiträge AHV, IV, EO, ALV | 198'143.02 | - | 194'027.47 | - | 195'700.46 | - |
| 3052 AG-Beiträge an Pensionskassen | 444'058.44 | - | 486'969.86 | - | 448'145.77 | - |
| 3053 AG-Beiträge an Unfallversicherungen | 29'117.11 | - | 29'218.58 | - | 29'131.26 | - |
| 3054 AG-Beiträge Familienausgleichskasse | 51'892.95 | - | 54'783.93 | - | 56'143.42 | - |
| 3090 Aus-/Weiterbildung des Personals | 63'205.02 | - | 42'948.89 | - | 49'519.55 | - |
| 3091 Personalwerbung | 8'609.26 | - | 2'580.41 | - | 16'143.63 | - |
| 3099 Übriger Personalaufwand | 6'551.39 | - | 5'160.82 | - | 6'596.90 | - |
| 3100 Büromaterial | 5'934.88 | - | 10'978.82 | - | 7'615.52 | - |
| 3101 Betriebs-, Verbrauchsmaterial | 9'081.75 | - | 18'522.16 | - | 5'341.40 | - |
| 3102 Drucksachen, Publikationen | 20'481.39 | - | 20'675.11 | - | 27'289.70 | - |
| 3103 Fachliteratur, Zeitschriften | 8'182.98 | - | 11'445.85 | - | 5'428.65 | - |
| 3105 Lebensmittel | 136.88 | - | - | - | 30.67 | - |
| 3106 Medizinisches Material | 47'730.48 | - | 20'000.00 | - | 23'893.16 | - |
| 3110 Büromöbel und -geräte | 16'628.07 | - | 30'528.32 | - | 11'985.63 | - |
| 3111 Maschinen, Geräte und Fahrzeuge | 84.35 | - | - | - | 1'605.16 | - |
| 3112 Kleider, Wäsche, Vorhänge | - | - | 103.23 | - | 81.97 | - |
| 3113 Hardware | 2'934.21 | - | 516.09 | - | 849.94 | - |
| 3116 Medizinische Geräte | 1'430.29 | - | - | - | - | - |
| 3118 Immateriellen Anlagen | 140.00 | - | 258.04 | - | 33.50 | - |
| 3120 Ver- und Entsorgung | 621.41 | - | 1'032.16 | - | 730.74 | - |
| 3130 Dienstleistungen Dritter | 29'637.97 | - | 31'436.85 | - | 20'867.56 | - |
| 3132 Honorare externe Berater etc. | 283'185.37 | - | 230'447.18 | - | 277'945.09 | - |
| 3133 Informatik-Nutzungsaufwand | 41'700.53 | - | 22'827.49 | - | 9'748.27 | - |
| 3134 Sachversicherungsprämien | 1'284.40 | - | 1'245.57 | - | 1'408.60 | - |
| 3137 Steuern und Abgaben | 0.16 | - | - | - | - | - |
| 3150 Unterhalt Büromöbel und -geräte | 147.77 | - | - | - | 334.60 | - |
| 3151 Unterhalt Apparate, Maschinen etc. | 113.04 | - | 1'548.25 | - | 796.92 | - |
| 3153 Informatik-Unterhalt (Hardware) | 13'199.12 | - | 19'139.30 | - | - | - |
| 3156 Unterhalt medizinische Geräte | 3'027.50 | - | - | - | 645.15 | - |
| 3158 Unterhalt immaterielle Anlagen | 29'776.53 | - | 26'884.68 | - | 29'104.45 | - |
| 3160 Miete und Pacht Liegenschaften | 5'618.14 | - | 3'361.26 | - | 8'686.99 | - |
| 3161 Mieten, Benützungskosten Anlagen | 11'172.88 | - | 10'796.98 | - | 12'636.25 | - |
| 3170 Reisekosten und Spesen | 71'202.90 | - | 65'146.40 | - | 62'546.59 | - |
| 3199 Übriger Betriebsaufwand | 387.68 | - | - | - | - | - |
| 3320 Planmässige Abschr. Immat. Anlagen | 45'098.53 | - | 45'592.80 | - | 34'130.56 | - |
| 3637 Beiträge an private Haushalte | - | - | - | - | 42.34 | - |
| 3920 Int. Verrg. Pacht, Mieten etc. | 290'824.75 | - | 295'897.23 | - | 200'263.54 | - |
| 3940 Int. Verrg. kalk. Zinsen/Finanzaw. | 2'137.40 | - | 2'266.45 | - | 1'323.18 | - |
| 3990 Übrige interne Verrechnungen | 200'695.56 | - | 206'941.93 | - | 187'460.86 | - |
| 4240 Benützungsgebühren/Dienstleistungen | - | 20'412.60 | - | 29'000.00 | - | 21'454.80 |
| 4260 Rückerstattungen Dritter | - | 77'356.80 | - | 58'446.30 | - | 85'675.04 |
| 4290 Übrige Entgelte | - | 77'064.45 | - | - | - | 62'897.60 |
| 4611 Entsch. von Kantonen/Konkordaten | - | 147'442.00 | - | 150'500.00 | - | 152'157.90 |
| 4990 Übrige interne Verrechnungen | - | 461'819.82 | - | 525'000.00 | - | 494'348.00 |
| 4331 Schulzahnpflege | 2'917'465.96 | 1'247'130.19 | 3'121'600.82 | 1'283'631.00 | 4'890'066.34 | 2'212'588.44 |
| 3010 Löhne Verwaltungs-/Betriebspersonal | 1'584'112.20 | - | 1'807'718.33 | - | 2'775'741.22 | - |
| 3040 Kinder- und Familienzulagen | 22'613.14 | - | 15'232.58 | - | 30'746.50 | - |
| 3049 Übrige Zulagen | 2'355.00 | - | - | - | 1'232.68 | - |
| 3050 AG-Beiträge AHV, IV, EO, ALV | 109'536.48 | - | 114'312.61 | - | 178'704.65 | - |
| 3052 AG-Beiträge an Pensionskassen | 232'871.97 | - | 230'915.76 | - | 363'044.36 | - |
| 3053 AG-Beiträge an Unfallversicherungen | 16'439.68 | - | 17'660.87 | - | 27'001.42 | - |
| 3054 AG-Beiträge Familienausgleichskasse | 28'381.84 | - | 32'812.80 | - | 51'296.73 | - |
| 3090 Aus-/Weiterbildung des Personals | 10'709.43 | - | 16'325.70 | - | 6'692.31 | - |
| 3091 Personalwerbung | 1'544.38 | - | - | - | 3'571.32 | - |
| 3099 Übriger Personalaufwand | 7'494.74 | - | 54'363.10 | - | 4'874.63 | - |
| 3100 Büromaterial | 3'685.83 | - | 4'688.00 | - | 3'841.71 | - |

| | Rechnung 2019 | | Budget 2019 | | Rechnung 2018 | |
|------------------------------------------|---------------------|---------------------|---------------------|---------------------|---------------------|---------------------|
| | Aufwand | Ertrag | Aufwand | Ertrag | Aufwand | Ertrag |
| 3101 Betriebs-, Verbrauchsmaterial | 14'216.68 | - | 15'000.00 | - | 16'327.91 | - |
| 3102 Drucksachen, Publikationen | 4'262.19 | - | 10'000.00 | - | 9'236.21 | - |
| 3103 Fachliteratur, Zeitschriften | 1'000.91 | - | 500.00 | - | 249.88 | - |
| 3104 Lehrmittel | 1'236.40 | - | 757.50 | - | 909.07 | - |
| 3106 Medizinisches Material | 103'799.31 | - | 90'000.00 | - | 135'661.22 | - |
| 3110 Büromöbel und -geräte | 20'312.61 | - | 6'000.00 | - | 533.50 | - |
| 3111 Maschinen, Geräte und Fahrzeuge | 1'264.05 | - | - | - | 2'647.79 | - |
| 3116 Medizinische Geräte | 15'976.46 | - | 5'500.00 | - | 18'877.83 | - |
| 3118 Immateriellen Anlagen | 552.89 | - | - | - | 1'464.31 | - |
| 3120 Ver- und Entsorgung | 538.56 | - | 333.00 | - | 1'508.46 | - |
| 3130 Dienstleistungen Dritter | 109'349.66 | - | 83'314.30 | - | 58'105.53 | - |
| 3132 Honorare externe Berater etc. | 54'399.90 | - | 42'778.00 | - | 68'615.05 | - |
| 3134 Sachversicherungsprämien | 1'560.07 | - | 2'195.16 | - | 3'113.77 | - |
| 3137 Steuern und Abgaben | 16'015.77 | - | 7'000.00 | - | 14'812.37 | - |
| 3144 Unterhalt Hochbauten, Gebäude | 4'077.52 | - | - | - | - | - |
| 3151 Unterhalt Apparate, Maschinen etc. | - | - | - | - | 1'883.23 | - |
| 3153 Informatik-Unterhalt (Hardware) | 853.23 | - | 500.00 | - | - | - |
| 3156 Unterhalt medizinische Geräte | 29'850.60 | - | 20'000.00 | - | 42'455.16 | - |
| 3158 Unterhalt immaterielle Anlagen | 17'418.18 | - | 7'900.00 | - | 7'310.98 | - |
| 3160 Miete und Pacht Liegenschaften | - | - | - | - | 438.73 | - |
| 3161 Mieten, Benützungskosten Anlagen | 1'591.43 | - | 2'344.00 | - | 3'023.93 | - |
| 3170 Reisekosten und Spesen | 4'132.79 | - | 4'982.84 | - | 3'964.00 | - |
| 3180 Wertberichtigungen auf Forderungen | -7'500.00 | - | - | - | - | - |
| 3181 Tatsächliche Forderungsverluste | 15'432.71 | - | 25'400.00 | - | 41'143.88 | - |
| 3199 Übriger Betriebsaufwand | 1'669.04 | - | - | - | - | - |
| 3300 Planmässige Abschreibungen VV | 12'682.46 | - | 24'947.20 | - | 21'270.45 | - |
| 3320 Planmässige Abschr. Immat. Anlagen | 32'435.21 | - | 49'294.32 | - | 45'077.60 | - |
| 3637 Beiträge an private Haushalte | 91'714.57 | - | 17'000.00 | - | 77'989.66 | - |
| 3920 Int. Verrg. Pacht, Mieten etc. | 208'424.56 | - | 262'657.50 | - | 309'448.94 | - |
| 3940 Int. Verrg. kalk. Zinsen/Finanzzw. | 2'389.95 | - | 4'405.60 | - | 4'087.78 | - |
| 3990 Übrige interne Verrechnungen | 138'063.56 | - | 144'761.65 | - | 553'161.57 | - |
| 4250 Verkäufe | - | 3'041.40 | - | 4'000.00 | - | 3'578.10 |
| 4260 Rückerstattungen Dritter | - | 1'236'220.28 | - | 1'260'000.00 | - | 1'711'906.60 |
| 4290 Übrige Entgelte | - | 7'474.91 | - | - | - | 169'985.42 |
| 4480 Mietzinse von gem. Liegenschaften | - | 393.60 | - | 19'631.00 | - | 905.75 |
| 4990 Übrige interne Verrechnungen | - | - | - | - | - | 326'212.57 |
| 4900 Gesundheitswesen | 4'632'232.51 | 2'550'491.43 | 4'613'030.44 | 2'350'422.70 | 2'284'247.33 | 1'430'735.70 |
| 3010 Löhne Verwaltungs-/Betriebspersonal | 2'697'377.55 | - | 2'665'284.36 | - | 1'422'492.06 | - |
| 3030 Entschädigungen temp. Arbeitskräfte | 18'763.95 | - | 14'041.00 | - | 16'667.89 | - |
| 3040 Kinder- und Familienzulagen | 35'733.43 | - | 31'816.54 | - | 23'943.78 | - |
| 3049 Übrige Zulagen | 1'733.69 | - | - | - | 1'093.33 | - |
| 3050 AG-Beiträge AHV, IV, EO, ALV | 156'337.80 | - | 169'880.91 | - | 80'402.29 | - |
| 3052 AG-Beiträge an Pensionskassen | 347'883.09 | - | 383'083.59 | - | 186'070.72 | - |
| 3053 AG-Beiträge an Unfallversicherungen | 23'179.66 | - | 25'819.60 | - | 12'097.02 | - |
| 3054 AG-Beiträge Familienausgleichskasse | 40'598.21 | - | 48'432.21 | - | 23'086.85 | - |
| 3090 Aus-/Weiterbildung des Personals | 23'000.00 | - | 29'265.41 | - | 15'538.64 | - |
| 3091 Personalwerbung | 9'403.81 | - | 2'419.59 | - | 15'605.80 | - |
| 3099 Übriger Personalaufwand | 12'445.62 | - | 50'476.08 | - | 4'726.84 | - |
| 3100 Büromaterial | 7'797.15 | - | 8'333.18 | - | 4'296.83 | - |
| 3101 Betriebs-, Verbrauchsmaterial | 59'389.51 | - | 75'477.84 | - | 62'542.51 | - |
| 3102 Drucksachen, Publikationen | 16'830.61 | - | 21'524.89 | - | 6'376.79 | - |
| 3103 Fachliteratur, Zeitschriften | 3'988.23 | - | 2'554.15 | - | 2'265.00 | - |
| 3104 Lehrmittel | 1'779.20 | - | 742.50 | - | 54.43 | - |
| 3105 Lebensmittel | 10.22 | - | - | - | 1.88 | - |
| 3106 Medizinisches Material | 127'162.77 | - | 130'000.00 | - | 34'640.09 | - |
| 3110 Büromöbel und -geräte | 24'813.88 | - | 8'771.68 | - | 177.34 | - |
| 3111 Maschinen, Geräte und Fahrzeuge | 1'190.05 | - | - | - | 283.73 | - |
| 3112 Kleider, Wäsche, Vorhänge | - | - | 96.77 | - | 0.83 | - |
| 3113 Hardware | 389.99 | - | 483.91 | - | 6'122.69 | - |
| 3116 Medizinische Geräte | 17'021.63 | - | 4'000.00 | - | 3'502.02 | - |
| 3118 Immateriellen Anlagen | 599.75 | - | 741.96 | - | 95.87 | - |
| 3120 Ver- und Entsorgung | 1'062.43 | - | 1'633.84 | - | 739.53 | - |
| 3130 Dienstleistungen Dritter | 145'323.10 | - | 116'988.85 | - | 59'699.23 | - |
| 3132 Honorare externe Berater etc. | 152'444.88 | - | 131'757.82 | - | 51'118.63 | - |
| 3133 Informatik-Nutzungsaufwand | 2'331.87 | - | 1'405.51 | - | 401.33 | - |
| 3134 Sachversicherungsprämien | 2'871.83 | - | 2'077.27 | - | 1'078.28 | - |
| 3137 Steuern und Abgaben | 4'986.87 | - | 14'000.00 | - | 419.28 | - |
| 3144 Unterhalt Hochbauten, Gebäude | 5'867.63 | - | - | - | - | - |
| 3150 Unterhalt Büromöbel und -geräte | 21.88 | - | - | - | 313.75 | - |
| 3151 Unterhalt Apparate, Maschinen etc. | 6.96 | - | 1'451.75 | - | 121.05 | - |
| 3153 Informatik-Unterhalt (Hardware) | 1'381.50 | - | 872.70 | - | - | - |
| 3156 Unterhalt medizinische Geräte | 29'288.10 | - | 40'000.00 | - | 5'239.84 | - |
| 3158 Unterhalt immaterielle Anlagen | 18'926.89 | - | 15'055.32 | - | 4'167.02 | - |
| 3160 Miete und Pacht Liegenschaften | 3'950.31 | - | 6'638.74 | - | 3'606.48 | - |
| 3161 Mieten, Benützungskosten Anlagen | 6'232.84 | - | 6'219.02 | - | 6'322.62 | - |
| 3170 Reisekosten und Spesen | 30'577.28 | - | 25'550.76 | - | 16'766.89 | - |
| 3181 Tatsächliche Forderungsverluste | 8'281.71 | - | 14'500.00 | - | 4'985.91 | - |
| 3199 Übriger Betriebsaufwand | 1'488.76 | - | - | - | - | - |
| 3300 Planmässige Abschreibungen VV | 11'889.54 | - | 17'624.80 | - | 3'301.55 | - |
| 3320 Planmässige Abschr. Immat. Anlagen | 38'411.26 | - | 37'632.88 | - | 4'800.86 | - |
| 3637 Beiträge an private Haushalte | - | - | - | - | 3.50 | - |

| | Rechnung 2019 | | Budget 2019 | | Rechnung 2018 | |
|-------------------------------------------------|-----------------------|-----------------------|-----------------------|-----------------------|-----------------------|-----------------------|
| | Aufwand | Ertrag | Aufwand | Ertrag | Aufwand | Ertrag |
| 3920 Int. Verrg. Pacht, Mieten etc. | 354'378.89 | - | 310'058.27 | - | 102'789.07 | - |
| 3940 Int. Verrg. kalk. Zinsen/Finanzaw. | 2'379.00 | - | 3'252.04 | - | 558.24 | - |
| 3990 Übrige interne Verrechnungen | 182'699.18 | - | 193'064.70 | - | 95'729.04 | - |
| 4250 Verkäufe | - | - | - | 4'000.00 | - | - |
| 4260 Rückerstattungen Dritter | - | 2'012'993.24 | - | 1'823'553.70 | - | 1'101'363.05 |
| 4290 Übrige Entgelte | - | 233'301.61 | - | 239'000.00 | - | 29'367.40 |
| 4480 Mietzinse von gem. Liegenschaften | - | 566.40 | - | 13'869.00 | - | 54.25 |
| 4611 Entsch. von Kantonen/Konkordaten | - | 244'329.00 | - | 240'000.00 | - | 238'221.00 |
| 4990 Übrige interne Verrechnungen | - | 59'301.18 | - | 30'000.00 | - | 61'730.00 |
| 5 SOZIALE SICHERHEIT | 301'983'849.32 | 201'906'049.53 | 303'038'691.72 | 206'672'515.20 | 297'354'737.54 | 201'151'008.31 |
| 5310 Alters- und Hinterlassenenvers. AHV | 2'543'889.22 | 1'811'035.33 | 2'633'946.24 | 2'025'320.00 | 2'602'724.95 | 1'978'145.25 |
| 3000 Löhne/Sitzungsgelder Behörden/Komm. | 2'832.00 | - | 4'800.00 | - | 3'440.00 | - |
| 3010 Löhne Verwaltungs-/Betriebspersonal | 1'774'947.75 | - | 1'807'480.00 | - | 1'841'935.63 | - |
| 3040 Kinder- und Familienzulagen | 28'862.01 | - | 25'680.00 | - | 25'026.21 | - |
| 3049 Übrige Zulagen | - | - | - | - | 400.00 | - |
| 3050 AG-Beiträge AHV, IV, EO, ALV | 112'389.17 | - | 116'050.00 | - | 115'525.69 | - |
| 3052 AG-Beiträge an Pensionskassen | 274'652.19 | - | 291'870.00 | - | 274'684.71 | - |
| 3053 AG-Beiträge an Unfallversicherungen | 17'236.27 | - | 18'214.00 | - | 17'629.57 | - |
| 3054 AG-Beiträge Familienausgleichskasse | 29'319.90 | - | 35'130.00 | - | 33'153.35 | - |
| 3090 Aus-/Weiterbildung des Personals | 4'415.29 | - | 6'400.00 | - | 7'279.49 | - |
| 3091 Personalwerbung | 79.68 | - | 3'200.00 | - | 145.15 | - |
| 3099 Übriger Personalaufwand | 3'836.67 | - | 3'200.00 | - | 1'609.89 | - |
| 3100 Büromaterial | 990.69 | - | 3'200.00 | - | 1'279.38 | - |
| 3102 Drucksachen, Publikationen | 5'142.54 | - | 6'080.00 | - | 6'127.65 | - |
| 3103 Fachliteratur, Zeitschriften | 1'053.78 | - | 1'280.00 | - | 889.49 | - |
| 3110 Büromöbel und -geräte | 470.54 | - | 4'160.00 | - | 2'289.58 | - |
| 3111 Maschinen, Geräte und Fahrzeuge | - | - | 320.00 | - | - | - |
| 3120 Ver- und Entsorgung | - | - | 960.00 | - | - | - |
| 3130 Dienstleistungen Dritter | 18'809.81 | - | 20'800.00 | - | 6'398.27 | - |
| 3132 Honorare externe Berater etc. | 2'155.38 | - | 1'280.00 | - | 8'077.79 | - |
| 3134 Sachversicherungsprämien | 1'297.47 | - | 1'056.00 | - | 1'180.64 | - |
| 3151 Unterhalt Apparate, Maschinen etc. | 500.42 | - | 1'280.00 | - | - | - |
| 3153 Informatik-Unterhalt (Hardware) | - | - | 640.00 | - | - | - |
| 3160 Miete und Pacht Liegenschaften | 318.11 | - | 640.00 | - | 471.04 | - |
| 3161 Mieten, Benützungskosten Anlagen | 1'721.52 | - | 2'560.00 | - | 1'743.49 | - |
| 3169 Übrige Mieten und Benützungskosten | 16.00 | - | - | - | - | - |
| 3170 Reisekosten und Spesen | 5'162.17 | - | 2'560.00 | - | 5'719.67 | - |
| 3199 Übriger Betriebsaufwand | 79.37 | - | - | - | - | - |
| 3300 Planmässige Abschreibungen VV | 9'540.48 | - | 9'600.00 | - | 9'540.48 | - |
| 3637 Beiträge an private Haushalte | 704.00 | - | - | - | - | - |
| 3920 Int. Verrg. Pacht, Mieten etc. | 97'166.37 | - | 112'233.28 | - | 88'947.97 | - |
| 3940 Int. Verrg. kalk. Zinsen/Finanzaw. | 818.58 | - | 772.80 | - | 955.01 | - |
| 3980 Interne Übertragungen | 68'160.00 | - | 68'160.00 | - | 68'160.00 | - |
| 3990 Übrige interne Verrechnungen | 81'211.06 | - | 84'340.16 | - | 80'114.80 | - |
| 4240 Benützungsgebühren/Dienstleistungen | - | 1'795'280.00 | - | 2'025'000.00 | - | 1'966'608.00 |
| 4260 Rückerstattungen Dritter | - | 12'232.45 | - | 320.00 | - | 11'537.25 |
| 4290 Übrige Entgelte | - | 3'522.88 | - | - | - | - |
| 5320 Ergänzungsleistungen AHV / IV | 31'947'885.65 | 12'308.85 | 31'721'135.75 | 250.00 | 31'173'704.74 | 9'013.48 |
| 3000 Löhne/Sitzungsgelder Behörden/Komm. | 2'212.50 | - | 3'750.00 | - | 2'687.50 | - |
| 3010 Löhne Verwaltungs-/Betriebspersonal | 1'144'314.31 | - | 1'135'490.00 | - | 1'166'911.06 | - |
| 3040 Kinder- und Familienzulagen | 8'048.91 | - | 13'740.00 | - | 8'077.86 | - |
| 3050 AG-Beiträge AHV, IV, EO, ALV | 72'011.39 | - | 72'900.00 | - | 73'577.21 | - |
| 3052 AG-Beiträge an Pensionskassen | 179'690.16 | - | 184'050.00 | - | 178'040.24 | - |
| 3053 AG-Beiträge an Unfallversicherungen | 10'939.56 | - | 10'940.00 | - | 11'240.70 | - |
| 3054 AG-Beiträge Familienausgleichskasse | 18'560.03 | - | 20'760.00 | - | 21'118.54 | - |
| 3090 Aus-/Weiterbildung des Personals | 7'206.93 | - | 5'000.00 | - | 8'652.60 | - |
| 3091 Personalwerbung | 62.25 | - | 2'500.00 | - | 113.40 | - |
| 3099 Übriger Personalaufwand | 2'997.40 | - | 2'500.00 | - | 1'257.73 | - |
| 3100 Büromaterial | 773.98 | - | 2'500.00 | - | 999.51 | - |
| 3102 Drucksachen, Publikationen | 4'017.61 | - | 4'750.00 | - | 4'787.23 | - |
| 3103 Fachliteratur, Zeitschriften | 823.26 | - | 1'000.00 | - | 694.91 | - |
| 3110 Büromöbel und -geräte | 367.61 | - | 3'250.00 | - | 1'788.74 | - |
| 3111 Maschinen, Geräte und Fahrzeuge | - | - | 250.00 | - | - | - |
| 3120 Ver- und Entsorgung | - | - | 750.00 | - | - | - |
| 3130 Dienstleistungen Dritter | 14'695.16 | - | 16'250.00 | - | 4'998.65 | - |
| 3132 Honorare externe Berater etc. | 1'683.89 | - | 1'000.00 | - | 6'310.78 | - |
| 3134 Sachversicherungsprämien | 1'013.65 | - | 825.00 | - | 922.38 | - |
| 3151 Unterhalt Apparate, Maschinen etc. | 390.95 | - | 1'000.00 | - | - | - |
| 3153 Informatik-Unterhalt (Hardware) | - | - | 500.00 | - | - | - |
| 3160 Miete und Pacht Liegenschaften | 248.53 | - | 500.00 | - | 368.00 | - |
| 3161 Mieten, Benützungskosten Anlagen | 1'344.94 | - | 2'000.00 | - | 1'362.10 | - |
| 3169 Übrige Mieten und Benützungskosten | 12.50 | - | - | - | - | - |
| 3170 Reisekosten und Spesen | 3'362.74 | - | 3'600.00 | - | 3'737.71 | - |
| 3199 Übriger Betriebsaufwand | 62.01 | - | - | - | - | - |
| 3300 Planmässige Abschreibungen VV | 7'453.50 | - | 7'500.00 | - | 7'453.50 | - |
| 3621 Finanzausgleichsbeiträge an Kanton | 30'271'795.00 | - | 30'016'404.00 | - | 29'482'528.00 | - |
| 3637 Beiträge an private Haushalte | 550.00 | - | - | - | - | - |
| 3920 Int. Verrg. Pacht, Mieten etc. | 75'911.23 | - | 87'682.25 | - | 69'490.60 | - |

| | Rechnung 2019 | | Budget 2019 | | Rechnung 2018 | |
|--------------------------------------------------|----------------------|---------------------|----------------------|---------------------|----------------------|---------------------|
| | Aufwand | Ertrag | Aufwand | Ertrag | Aufwand | Ertrag |
| 3940 Int. Verrg. kalk. Zinsen/Finanzaw. | 639.51 | - | 603.75 | - | 746.10 | - |
| 3980 Interne Übertragungen | 53'250.00 | - | 53'250.00 | - | 53'250.00 | - |
| 3990 Übrige interne Verrechnungen | 63'446.14 | - | 65'890.75 | - | 62'589.69 | - |
| 4260 Rückerstattungen Dritter | - | 9'556.60 | - | 250.00 | - | 9'013.48 |
| 4290 Übrige Entgelte | - | 2'752.25 | - | - | - | - |
| 5430 Alimentenbevorschussung und -inkasso | 4'869'849.25 | 2'816'482.48 | 5'315'280.96 | 2'883'466.91 | 4'871'684.30 | 2'777'415.89 |
| 3000 Löhne/Sitzungsgelder Behörden/Komm. | 409.42 | - | 777.00 | - | 351.50 | - |
| 3001 Vergütungen an Behörden/Komm. | - | - | - | - | 45.61 | - |
| 3010 Löhne Verwaltungs-/Betriebspersonal | 507'052.06 | - | 504'422.53 | - | 491'851.69 | - |
| 3030 Entschädigungen temp. Arbeitskräfte | 9.25 | - | - | - | - | - |
| 3040 Kinder- und Familienzulagen | 3'749.76 | - | 1'816.63 | - | 3'820.97 | - |
| 3049 Übrige Zulagen | 166.50 | - | - | - | 685.50 | - |
| 3050 AG-Beiträge AHV, IV, EO, ALV | 32'418.73 | - | 32'089.69 | - | 31'194.53 | - |
| 3052 AG-Beiträge an Pensionskassen | 74'645.26 | - | 75'886.24 | - | 72'298.94 | - |
| 3053 AG-Beiträge an Unfallversicherungen | 4'918.55 | - | 4'913.59 | - | 4'747.94 | - |
| 3054 AG-Beiträge Familienausgleichskasse | 8'303.53 | - | 9'194.20 | - | 8'953.71 | - |
| 3090 Aus-/Weiterbildung des Personals | 6'948.90 | - | 697.50 | - | 1'103.77 | - |
| 3091 Personalwerbung | 994.51 | - | 235.00 | - | 450.14 | - |
| 3099 Übriger Personalaufwand | 576.46 | - | 210.00 | - | 917.23 | - |
| 3100 Büromaterial | 122.24 | - | 199.06 | - | 19.82 | - |
| 3101 Betriebs-, Verbrauchsmaterial | 2.00 | - | - | - | 17.93 | - |
| 3102 Drucksachen, Publikationen | 489.29 | - | 720.00 | - | 743.90 | - |
| 3103 Fachliteratur, Zeitschriften | 198.60 | - | 243.95 | - | 126.12 | - |
| 3110 Büromöbel und -geräte | 935.61 | - | 2'196.25 | - | 1'229.10 | - |
| 3111 Maschinen, Geräte und Fahrzeuge | 17.75 | - | - | - | 1.17 | - |
| 3113 Hardware | 587.71 | - | - | - | 6.36 | - |
| 3130 Dienstleistungen Dritter | 2'137.33 | - | 1'633.65 | - | 969.44 | - |
| 3132 Honorare externe Berater etc. | 1'643.73 | - | 1'900.00 | - | 1'678.53 | - |
| 3134 Sachversicherungsprämien | 243.07 | - | 269.13 | - | 251.13 | - |
| 3137 Steuern und Abgaben | 86.23 | - | 221.25 | - | 87.00 | - |
| 3151 Unterhalt Apparate, Maschinen etc. | - | - | 746.25 | - | - | - |
| 3158 Unterhalt immaterielle Anlagen | 15'433.51 | - | 17'468.55 | - | 12'579.96 | - |
| 3160 Miete und Pacht Liegenschaften | - | - | 175.00 | - | 28.08 | - |
| 3161 Mieten, Benützungskosten Anlagen | 495.99 | - | 277.50 | - | 195.49 | - |
| 3170 Reisekosten und Spesen | 1'695.90 | - | 1'231.33 | - | 1'110.78 | - |
| 3199 Übriger Betriebsaufwand | 9.72 | - | 188.75 | - | 651.58 | - |
| 3300 Planmässige Abschreibungen VV | 3'244.53 | - | 3'244.53 | - | 3'244.53 | - |
| 3320 Planmässige Abschr. Immat. Anlagen | 37'896.26 | - | 56'358.03 | - | 9'779.36 | - |
| 3499 Übriger Finanzaufwand | - | - | - | - | 57.63 | - |
| 3636 Beiträge an private Organisationen | - | - | 175.00 | - | - | - |
| 3637 Beiträge an private Haushalte | 4'071'491.80 | - | 4'500'000.00 | - | 4'135'745.18 | - |
| 3920 Int. Verrg. Pacht, Mieten etc. | 40'365.80 | - | 39'506.77 | - | 41'018.17 | - |
| 3940 Int. Verrg. kalk. Zinsen/Finanzaw. | 1'439.80 | - | 3'823.03 | - | 719.87 | - |
| 3990 Übrige interne Verrechnungen | 51'119.45 | - | 54'460.55 | - | 45'001.64 | - |
| 4240 Benützunggebühren/Dienstleistungen | - | 601.25 | - | - | - | 173.44 |
| 4260 Rückerstattungen Dritter | - | 2'760'658.59 | - | 2'806'800.50 | - | 2'740'859.22 |
| 4290 Übrige Entgelte | - | 34.26 | - | - | - | 44.97 |
| 4990 Übrige interne Verrechnungen | - | 55'188.38 | - | 76'666.41 | - | 36'338.26 |
| 5440 Jugendschutz allgemein | 10'944'251.84 | 6'719'786.44 | 10'294'763.62 | 6'667'080.00 | 10'302'528.04 | 6'703'706.96 |
| 3010 Löhne Verwaltungs-/Betriebspersonal | 6'781'298.85 | - | 6'249'824.97 | - | 6'288'210.13 | - |
| 3030 Entschädigungen temp. Arbeitskräfte | 639.84 | - | - | - | - | - |
| 3040 Kinder- und Familienzulagen | 76'221.72 | - | 71'929.47 | - | 74'505.91 | - |
| 3049 Übrige Zulagen | 180'670.25 | - | 186'700.00 | - | 187'095.01 | - |
| 3050 AG-Beiträge AHV, IV, EO, ALV | 443'842.58 | - | 405'833.73 | - | 410'158.08 | - |
| 3052 AG-Beiträge an Pensionskassen | 875'239.59 | - | 789'881.13 | - | 791'107.05 | - |
| 3053 AG-Beiträge an Unfallversicherungen | 66'911.59 | - | 62'105.30 | - | 61'771.59 | - |
| 3054 AG-Beiträge Familienausgleichskasse | 115'366.14 | - | 121'119.91 | - | 117'655.05 | - |
| 3090 Aus-/Weiterbildung des Personals | 70'375.24 | - | 103'840.00 | - | 93'040.70 | - |
| 3091 Personalwerbung | 6'740.74 | - | 9'940.00 | - | 9'641.88 | - |
| 3099 Übriger Personalaufwand | 15'537.85 | - | 11'852.20 | - | 16'529.67 | - |
| 3100 Büromaterial | 13'007.39 | - | 25'100.00 | - | 21'609.21 | - |
| 3101 Betriebs-, Verbrauchsmaterial | 43'671.93 | - | 35'013.00 | - | 43'299.15 | - |
| 3102 Drucksachen, Publikationen | 3'730.96 | - | 7'520.00 | - | 2'520.18 | - |
| 3103 Fachliteratur, Zeitschriften | 3'776.17 | - | 6'029.25 | - | 3'550.62 | - |
| 3104 Lehrmittel | 2'082.15 | - | 1'700.00 | - | 1'231.95 | - |
| 3105 Lebensmittel | 202'320.93 | - | 245'502.00 | - | 232'506.66 | - |
| 3106 Medizinisches Material | 2'838.04 | - | 2'403.25 | - | 2'611.49 | - |
| 3110 Büromöbel und -geräte | 17'118.74 | - | 18'917.00 | - | 10'326.67 | - |
| 3111 Maschinen, Geräte und Fahrzeuge | 41'524.04 | - | 35'600.00 | - | 44'778.28 | - |
| 3112 Kleider, Wäsche, Vorhänge | 24'400.95 | - | 13'847.00 | - | 13'069.11 | - |
| 3113 Hardware | 26'257.85 | - | 17'869.00 | - | 23'080.25 | - |
| 3118 Immateriellen Anlagen | 35'264.05 | - | 41'100.00 | - | 48'184.01 | - |
| 3119 Übrige nicht aktivierbare Anlagen | 4'575.55 | - | 12'000.00 | - | 14'542.10 | - |
| 3120 Ver- und Entsorgung | 4'083.45 | - | 12'276.00 | - | 11'841.30 | - |
| 3130 Dienstleistungen Dritter | 49'117.73 | - | 102'243.16 | - | 54'169.08 | - |
| 3132 Honorare externe Berater etc. | 26'240.60 | - | 36'620.00 | - | 25'476.28 | - |
| 3133 Informatik-Nutzungsaufwand | 1'726.63 | - | 4'000.00 | - | 2'818.35 | - |
| 3134 Sachversicherungsprämien | 6'517.71 | - | 6'910.81 | - | 6'832.38 | - |
| 3137 Steuern und Abgaben | 15'293.19 | - | 8'700.40 | - | 14'709.06 | - |
| 3139 Lehrlingsprüfungen | 200.00 | - | 1'000.00 | - | 300.00 | - |

| | Rechnung 2019 | | Budget 2019 | | Rechnung 2018 | | |
|-------------|----------------------------------------|----------------------|-------------------|----------------------|-------------------|----------------------|-------------------|
| | Aufwand | Ertrag | Aufwand | Ertrag | Aufwand | Ertrag | |
| 3144 | Unterhalt Hochbauten, Gebäude | 28'083.25 | - | 13'000.00 | - | 37'242.90 | - |
| 3150 | Unterhalt Büromöbel und -geräte | 702.42 | - | 400.00 | - | 784.24 | - |
| 3151 | Unterhalt Apparate, Maschinen etc. | 7'842.51 | - | 16'732.50 | - | 15'983.95 | - |
| 3153 | Informatik-Unterhalt (Hardware) | 409.25 | - | 5'400.00 | - | 966.00 | - |
| 3158 | Unterhalt immaterielle Anlagen | 35'561.88 | - | 29'630.00 | - | 41'990.40 | - |
| 3159 | Unterhalt übrige mobile Anlagen | - | - | 3'000.00 | - | - | - |
| 3160 | Miete und Pacht Liegenschaften | 85'711.80 | - | 125'420.00 | - | 109'713.12 | - |
| 3161 | Mieten, Benützungskosten Anlagen | 2'844.94 | - | 1'850.00 | - | 2'306.64 | - |
| 3169 | Übrige Mieten und Benützungskosten | 157.20 | - | 4'700.00 | - | 997.07 | - |
| 3170 | Reisekosten und Spesen | 35'124.75 | - | 31'669.00 | - | 23'025.53 | - |
| 3171 | Exkursionen, Schulreisen und Lager | 799.20 | - | 1'000.00 | - | 1'121.05 | - |
| 3180 | Wertberichtigungen auf Forderungen | -48.75 | - | - | - | 103.75 | - |
| 3181 | Tatsächliche Forderungsverluste | 280.00 | - | - | - | 199.00 | - |
| 3190 | Schadenersatzleistungen | 48.00 | - | - | - | - | - |
| 3199 | Übriger Betriebsaufwand | 1'438.77 | - | 5'516.25 | - | 588.90 | - |
| 3631 | Beiträge an Kantone und Konkordate | - | - | - | - | 2'000.00 | - |
| 3636 | Beiträge an private Organisationen | 2'000.00 | - | - | - | 40.00 | - |
| 3637 | Beiträge an private Haushalte | 110'174.85 | - | 167'900.00 | - | 135'221.25 | - |
| 3892 | Einlagen Rücklagen Globalbudgetber. | 278'537.05 | - | - | - | 237'607.19 | - |
| 3920 | Int. Verrg. Pacht, Mieten etc. | 827'893.35 | - | 833'616.39 | - | 698'803.92 | - |
| 3990 | Übrige interne Verrechnungen | 370'098.92 | - | 407'551.90 | - | 366'661.93 | - |
| 4210 | Gebühren für Amtshandlungen | - | 1'894.00 | - | 2'000.00 | - | 6'847.00 |
| 4220 | Steuern und Kostgelder | - | 17'451.55 | - | 17'800.00 | - | 19'652.55 |
| 4240 | Benützungsgeldern/Dienstleistungen | - | 5'731'644.37 | - | 1'739'000.00 | - | 5'409'300.50 |
| 4250 | Verkäufe | - | 154.04 | - | - | - | 697.00 |
| 4260 | Rückerstattungen Dritter | - | 110'503.70 | - | 145'000.00 | - | 119'076.75 |
| 4290 | Übrige Entgelte | - | 6'059.32 | - | 5'000.00 | - | 2'681.35 |
| 4390 | Übriger Ertrag | - | - | - | - | - | 513.00 |
| 4401 | Zinsen Forderungen/Kontokorrente | - | 1.00 | - | - | - | - |
| 4470 | Pacht-/Mietzinse Liegenschaften VV | - | 3'130.00 | - | 2'280.00 | - | 2'740.00 |
| 4610 | Entschädigungen vom Bund | - | 502'104.30 | - | 310'000.00 | - | 491'559.00 |
| 4611 | Entsch. von Kantonen/Konkordaten | - | 36'326.22 | - | 4'352'000.00 | - | 86'532.30 |
| 4637 | Beiträge von privaten Haushalten | - | 230'035.20 | - | - | - | 420'092.00 |
| 4892 | Entnahmen Rückl. Globalbudgetber. | - | 0.04 | - | - | - | 46'750.51 |
| 4990 | Übrige interne Verrechnungen | - | 80'482.70 | - | 94'000.00 | - | 97'265.00 |
| 5444 | Offene Kinder- und Jugendarbeit | 11'125'443.05 | 209'523.22 | 11'070'651.08 | 135'250.00 | 10'361'566.77 | 231'780.43 |
| 3000 | Löhne/Sitzungsgelder Behörden/Komm. | 7'500.00 | - | 10'000.00 | - | 7'750.00 | - |
| 3010 | Löhne Verwaltungs-/Betriebspersonal | 808'141.89 | - | 825'850.30 | - | 796'157.75 | - |
| 3040 | Kinder- und Familienzulagen | 9'288.35 | - | 9'240.00 | - | 9'431.40 | - |
| 3049 | Übrige Zulagen | 456.85 | - | - | - | 2'678.30 | - |
| 3050 | AG-Beiträge AHV, IV, EO, ALV | 50'413.20 | - | 52'511.73 | - | 49'973.53 | - |
| 3052 | AG-Beiträge an Pensionskassen | 119'104.47 | - | 123'639.75 | - | 113'362.26 | - |
| 3053 | AG-Beiträge an Unfallversicherungen | 7'613.50 | - | 8'432.50 | - | 7'612.48 | - |
| 3054 | AG-Beiträge Familienausgleichskasse | 12'925.09 | - | 14'800.90 | - | 14'345.24 | - |
| 3090 | Aus-/Weiterbildung des Personals | 958.08 | - | 2'952.50 | - | 1'060.00 | - |
| 3091 | Personalwerbung | 3'087.85 | - | - | - | 2'755.58 | - |
| 3099 | Übriger Personalaufwand | 1'470.86 | - | 2'317.50 | - | 577.10 | - |
| 3100 | Büromaterial | 10'689.89 | - | 66'430.00 | - | 4'871.58 | - |
| 3101 | Betriebs-, Verbrauchsmaterial | 2'169.12 | - | 1'533.50 | - | 1'958.75 | - |
| 3102 | Drucksachen, Publikationen | 117'097.18 | - | 54'490.00 | - | 110'536.45 | - |
| 3103 | Fachliteratur, Zeitschriften | 1'692.50 | - | 100.38 | - | 686.80 | - |
| 3105 | Lebensmittel | 8'716.32 | - | 3'909.00 | - | 9'025.09 | - |
| 3106 | Medizinisches Material | - | - | 8.38 | - | - | - |
| 3110 | Büromöbel und -geräte | 6'605.01 | - | 4'161.50 | - | 5'679.60 | - |
| 3111 | Maschinen, Geräte und Fahrzeuge | 15.90 | - | - | - | 354.15 | - |
| 3112 | Kleider, Wäsche, Vorhänge | - | - | - | - | 2'175.00 | - |
| 3113 | Hardware | - | - | - | - | 1'991.75 | - |
| 3118 | Immateriellen Anlagen | 531.00 | - | 4'600.00 | - | 165.70 | - |
| 3119 | Übrige nicht aktivierbare Anlagen | 557.70 | - | - | - | 155.45 | - |
| 3120 | Ver- und Entsorgung | 1'357.15 | - | 67.00 | - | 3'659.95 | - |
| 3130 | Dienstleistungen Dritter | 248'570.63 | - | 278'350.82 | - | 246'092.53 | - |
| 3132 | Honorare externe Berater etc. | 73'608.18 | - | 68'980.00 | - | 69'132.79 | - |
| 3133 | Informatik-Nutzungsaufwand | 1'300.46 | - | 8'800.00 | - | 11'721.89 | - |
| 3134 | Sachversicherungsprämien | 732.17 | - | 640.50 | - | 861.92 | - |
| 3137 | Steuern und Abgaben | 382.45 | - | 625.00 | - | 228.09 | - |
| 3151 | Unterhalt Apparate, Maschinen etc. | 9'268.00 | - | 1'583.75 | - | - | - |
| 3158 | Unterhalt immaterielle Anlagen | 21'838.80 | - | 335.00 | - | 5'161.50 | - |
| 3160 | Miete und Pacht Liegenschaften | 10'272.20 | - | 74'500.00 | - | 45'165.40 | - |
| 3161 | Mieten, Benützungskosten Anlagen | 1'166.44 | - | 1'925.00 | - | 673.95 | - |
| 3169 | Übrige Mieten und Benützungskosten | 804.30 | - | - | - | - | - |
| 3170 | Reisekosten und Spesen | 14'789.05 | - | 12'225.75 | - | 10'234.71 | - |
| 3171 | Exkursionen, Schulreisen und Lager | 1'798.30 | - | 400.00 | - | 1'145.10 | - |
| 3190 | Schadenersatzleistungen | - | - | - | - | 6'290.76 | - |
| 3199 | Übriger Betriebsaufwand | 23'322.03 | - | 1'041.88 | - | 17'422.35 | - |
| 3300 | Planmässige Abschreibungen VV | 28'000.00 | - | - | - | 28'000.00 | - |
| 3636 | Beiträge an private Organisationen | 8'881'850.75 | - | 9'096'161.00 | - | 8'295'387.60 | - |
| 3637 | Beiträge an private Haushalte | 155.50 | - | - | - | 305.05 | - |
| 3893 | Einlagen in Vorfinanzierungen EK | 60'000.00 | - | - | - | 60'000.00 | - |
| 3920 | Int. Verrg. Pacht, Mieten etc. | 267'325.02 | - | 258'744.29 | - | 327'936.83 | - |
| 3940 | Int. Verrg. kalk. Zinsen/Finanzzaw. | 3'603.60 | - | - | - | 2'002.00 | - |
| 3990 | Übrige interne Verrechnungen | 306'263.26 | - | 81'293.15 | - | 86'840.39 | - |

| | Rechnung 2019 | | Budget 2019 | | Rechnung 2018 | |
|----------------------------------------------|---------------------|---------------------|----------------------|-------------------|----------------------|-------------------|
| | Aufwand | Ertrag | Aufwand | Ertrag | Aufwand | Ertrag |
| 4250 Verkäufe | - | 10.41 | - | - | - | 81.90 |
| 4290 Übrige Entgelte | - | 125'325.93 | - | 114'000.00 | - | 118'407.28 |
| 4893 Entnahmen aus Vorfinanzierungen EK | - | 62'936.88 | - | - | - | 92'041.25 |
| 4990 Übrige interne Verrechnungen | - | 21'250.00 | - | 21'250.00 | - | 21'250.00 |
| 5450 Leistungen an Familien allgemein | 9'887'722.38 | 1'023'864.29 | 10'715'515.81 | 901'680.00 | 10'106'679.45 | 932'677.90 |
| 3010 Löhne Verwaltungs-/Betriebspersonal | 6'481'848.88 | - | 7'001'431.60 | - | 6'721'387.62 | - |
| 3030 Entschädigungen temp. Arbeitskräfte | 246'559.85 | - | 200'000.04 | - | 195'750.00 | - |
| 3040 Kinder- und Familienzulagen | 71'263.56 | - | 63'060.62 | - | 81'004.06 | - |
| 3049 Übrige Zulagen | 7'769.40 | - | 13'500.00 | - | 27'699.14 | - |
| 3050 AG-Beiträge AHV, IV, EO, ALV | 423'297.87 | - | 465'283.78 | - | 437'767.34 | - |
| 3052 AG-Beiträge an Pensionskassen | 934'324.93 | - | 1'032'711.86 | - | 947'317.26 | - |
| 3053 AG-Beiträge an Unfallversicherungen | 65'477.41 | - | 71'561.40 | - | 67'639.97 | - |
| 3054 AG-Beiträge Familienausgleichskasse | 110'494.25 | - | 132'243.12 | - | 125'684.30 | - |
| 3090 Aus-/Weiterbildung des Personals | 81'258.85 | - | 68'980.00 | - | 86'035.36 | - |
| 3091 Personalwerbung | 15'865.97 | - | 6'310.00 | - | 2'406.98 | - |
| 3099 Übriger Personalaufwand | 16'824.38 | - | 13'022.80 | - | 15'907.90 | - |
| 3100 Büromaterial | 32'328.50 | - | 34'050.00 | - | 35'230.59 | - |
| 3101 Betriebs-, Verbrauchsmaterial | 248.24 | - | 701.00 | - | 354.74 | - |
| 3102 Drucksachen, Publikationen | 6'658.53 | - | 14'750.00 | - | 16'536.15 | - |
| 3103 Fachliteratur, Zeitschriften | 2'490.98 | - | 4'810.00 | - | 3'358.12 | - |
| 3104 Lehrmittel | 89.70 | - | - | - | - | - |
| 3106 Medizinisches Material | 20.90 | - | - | - | - | - |
| 3110 Büromöbel und -geräte | 15'547.98 | - | 18'130.00 | - | 25'547.31 | - |
| 3111 Maschinen, Geräte und Fahrzeuge | 3'503.79 | - | 3'250.00 | - | 4'130.85 | - |
| 3112 Kleider, Wäsche, Vorhänge | - | - | - | - | 14.50 | - |
| 3113 Hardware | 2'655.90 | - | 2'600.00 | - | 274.60 | - |
| 3118 Immateriellen Anlagen | 195.00 | - | 14'300.00 | - | 16'535.51 | - |
| 3130 Dienstleistungen Dritter | 76'344.81 | - | 112'450.00 | - | 47'778.44 | - |
| 3132 Honorare externe Berater etc. | 30'050.33 | - | 39'180.00 | - | 34'658.62 | - |
| 3133 Informatik-Nutzungsaufwand | 13'157.03 | - | 9'750.00 | - | 8'498.72 | - |
| 3134 Sachversicherungsprämien | 15'506.84 | - | 5'216.85 | - | 15'918.00 | - |
| 3137 Steuern und Abgaben | 57.90 | - | 100.00 | - | 84.45 | - |
| 3150 Unterhalt Büromöbel und -geräte | 265.70 | - | 1'300.00 | - | 437.75 | - |
| 3151 Unterhalt Apparate, Maschinen etc. | 10'127.88 | - | - | - | 12'982.94 | - |
| 3158 Unterhalt immaterielle Anlagen | 16'405.69 | - | 19'500.00 | - | 3'925.60 | - |
| 3160 Miete und Pacht Liegenschaften | 4'463.70 | - | 13'050.00 | - | 9'343.97 | - |
| 3169 Übrige Mieten und Benützungskosten | - | - | - | - | 41.99 | - |
| 3170 Reisekosten und Spesen | 74'490.09 | - | 95'813.00 | - | 69'385.23 | - |
| 3180 Wertberichtigungen auf Forderungen | 6'077.20 | - | - | - | - | - |
| 3199 Übriger Betriebsaufwand | 506.20 | - | 16'500.00 | - | 38'624.35 | - |
| 3631 Beiträge an Kantone und Konkordate | - | - | - | - | 6'500.00 | - |
| 3636 Beiträge an private Organisationen | 6'500.00 | - | - | - | - | - |
| 3920 Int. Verrg. Pacht, Mieten etc. | 465'509.61 | - | 504'291.01 | - | 401'027.32 | - |
| 3990 Übrige interne Verrechnungen | 649'534.53 | - | 737'668.73 | - | 646'889.77 | - |
| 4210 Gebühren für Amtshandlungen | - | 297'061.30 | - | 200'000.00 | - | 234'785.65 |
| 4220 Taxen und Kostgelder | - | 1'114.20 | - | 1'000.00 | - | 1'027.65 |
| 4240 Benützungsgebühren/Dienstleistungen | - | 509'334.56 | - | 500'680.00 | - | 466'645.55 |
| 4250 Verkäufe | - | 487.50 | - | - | - | 1'332.50 |
| 4260 Rückerstattungen Dritter | - | 173'919.71 | - | 200'000.00 | - | 209'744.25 |
| 4290 Übrige Entgelte | - | 47.14 | - | - | - | - |
| 4610 Entschädigungen vom Bund | - | 20'381.73 | - | - | - | - |
| 4611 Entsch. von Kantonen/Konkordaten | - | 21'518.15 | - | - | - | 17'895.30 |
| 4892 Entnahmen Rückl. Globalbudgetber. | - | - | - | - | - | 1'247.00 |
| 5452 Tageseltern | 1'122'554.73 | 385.35 | 1'198'498.85 | 340.00 | 1'156'066.48 | 216.06 |
| 3010 Löhne Verwaltungs-/Betriebspersonal | 36'812.23 | - | 48'640.81 | - | 38'898.23 | - |
| 3040 Kinder- und Familienzulagen | 62.37 | - | 563.50 | - | 85.70 | - |
| 3049 Übrige Zulagen | 168.48 | - | - | - | 0.77 | - |
| 3050 AG-Beiträge AHV, IV, EO, ALV | 2'305.48 | - | 3'137.85 | - | 2'463.31 | - |
| 3052 AG-Beiträge an Pensionskassen | 4'262.07 | - | 7'027.09 | - | 4'578.84 | - |
| 3053 AG-Beiträge an Unfallversicherungen | 353.68 | - | 550.68 | - | 378.57 | - |
| 3054 AG-Beiträge Familienausgleichskasse | 592.40 | - | 1'136.29 | - | 706.63 | - |
| 3090 Aus-/Weiterbildung des Personals | 103.71 | - | 413.80 | - | 10.00 | - |
| 3091 Personalwerbung | 49.06 | - | - | - | 25.76 | - |
| 3099 Übriger Personalaufwand | 110.70 | - | 216.60 | - | 142.45 | - |
| 3100 Büromaterial | 83.68 | - | 434.00 | - | 146.62 | - |
| 3101 Betriebs-, Verbrauchsmaterial | 33.10 | - | 0.12 | - | 0.10 | - |
| 3102 Drucksachen, Publikationen | 354.76 | - | 964.80 | - | 427.17 | - |
| 3103 Fachliteratur, Zeitschriften | - | - | 0.67 | - | - | - |
| 3105 Lebensmittel | 236.98 | - | 126.48 | - | 263.81 | - |
| 3106 Medizinisches Material | 1.54 | - | 0.03 | - | - | - |
| 3110 Büromöbel und -geräte | 448.30 | - | 932.28 | - | 1'077.34 | - |
| 3111 Maschinen, Geräte und Fahrzeuge | 2.93 | - | 30.00 | - | 5.59 | - |
| 3113 Hardware | - | - | 150.00 | - | - | - |
| 3118 Immateriellen Anlagen | 1'916.66 | - | 2'100.00 | - | 38.40 | - |
| 3120 Ver- und Entsorgung | - | - | 60.24 | - | 10.25 | - |
| 3130 Dienstleistungen Dritter | 2'265.70 | - | 3'177.95 | - | 2'676.46 | - |
| 3132 Honorare externe Berater etc. | 642.04 | - | 1'280.00 | - | 98.35 | - |
| 3133 Informatik-Nutzungsaufwand | - | - | 1'800.00 | - | - | - |
| 3134 Sachversicherungsprämien | 42.73 | - | 40.09 | - | 51.37 | - |
| 3137 Steuern und Abgaben | 2.28 | - | 2.00 | - | 0.95 | - |

| | Rechnung 2019 | | Budget 2019 | | Rechnung 2018 | | |
|-------------|------------------------------------------|-----------------------|----------------------|-----------------------|----------------------|-----------------------|----------------------|
| | Aufwand | Ertrag | Aufwand | Ertrag | Aufwand | Ertrag | |
| 3151 | Unterhalt Apparate, Maschinen etc. | - | 0.30 | - | - | - | |
| 3158 | Unterhalt immaterielle Anlagen | 4'146.01 | 4'201.20 | - | 5'609.90 | - | |
| 3160 | Miete und Pacht Liegenschaften | - | 40.80 | - | - | - | |
| 3161 | Mieten, Benützungskosten Anlagen | 133.32 | 242.00 | - | 136.41 | - | |
| 3169 | Übrige Mieten und Benützungskosten | 53.92 | - | - | 89.60 | - | |
| 3170 | Reisekosten und Spesen | 144.40 | 404.94 | - | 47.31 | - | |
| 3190 | Schadenersatzleistungen | - | - | - | 333.76 | - | |
| 3199 | Übriger Betriebsaufwand | 43.83 | 0.15 | - | - | - | |
| 3300 | Planmässige Abschreibungen VV | 368.88 | 368.88 | - | 491.84 | - | |
| 3320 | Planmässige Abschr. Immat. Anlagen | 11'428.77 | 12'257.58 | - | 14'968.17 | - | |
| 3636 | Beiträge an private Organisationen | 1'045'313.42 | 1'099'000.00 | - | 1'070'324.56 | - | |
| 3920 | Int. Verrg. Pacht, Mieten etc. | 3'279.92 | 3'769.31 | - | 3'674.70 | - | |
| 3940 | Int. Verrg. kalk. Zinsen/Finanzaw. | 444.10 | 442.68 | - | 784.67 | - | |
| 3990 | Übrige interne Verrechnungen | 6'347.28 | 4'985.73 | - | 7'518.89 | - | |
| 4250 | Verkäufe | - | - | - | - | 0.68 | |
| 4290 | Übrige Entgelte | - | - | - | - | 2.88 | |
| 4990 | Übrige interne Verrechnungen | - | - | 340.00 | - | 212.50 | |
| 5590 | Arbeitslosigkeit | 17'947'755.39 | 15'649'220.35 | 17'356'886.50 | 15'111'583.00 | 16'182'087.98 | 14'175'566.51 |
| 3010 | Löhne Verwaltungs-/Betriebspersonal | 9'728'658.03 | - | 9'067'886.00 | - | 8'464'868.60 | - |
| 3030 | Entschädigungen temp. Arbeitskräfte | 339'280.20 | - | - | - | 165'079.30 | - |
| 3040 | Kinder- und Familienzulagen | 126'109.25 | - | 103'030.00 | - | 114'320.35 | - |
| 3049 | Übrige Zulagen | 8'507.25 | - | - | - | 37'934.95 | - |
| 3050 | AG-Beiträge AHV, IV, EO, ALV | 624'891.75 | - | 589'073.00 | - | 537'364.00 | - |
| 3052 | AG-Beiträge an Pensionskassen | 1'384'613.20 | - | 1'275'383.50 | - | 1'188'271.75 | - |
| 3053 | AG-Beiträge an Unfallversicherungen | 94'841.70 | - | 88'255.00 | - | 82'019.95 | - |
| 3054 | AG-Beiträge Familienausgleichskasse | 161'710.20 | - | 165'471.00 | - | 154'167.40 | - |
| 3090 | Aus-/Weiterbildung des Personals | 58'362.08 | - | 109'000.00 | - | 57'035.00 | - |
| 3091 | Personalwerbung | 13'735.05 | - | 1'500.00 | - | 22'558.40 | - |
| 3099 | Übriger Personalaufwand | 22'645.30 | - | 17'750.00 | - | 23'727.14 | - |
| 3100 | Büromaterial | 44'132.32 | - | 58'850.00 | - | 28'246.70 | - |
| 3101 | Betriebs-, Verbrauchsmaterial | 194'339.95 | - | 239'605.00 | - | 173'410.62 | - |
| 3102 | Drucksachen, Publikationen | 36'670.99 | - | 41'150.00 | - | 27'174.40 | - |
| 3103 | Fachliteratur, Zeitschriften | 8'791.50 | - | 11'200.00 | - | 10'820.95 | - |
| 3104 | Lehrmittel | 6'635.90 | - | 6'300.00 | - | 6'776.25 | - |
| 3105 | Lebensmittel | 304'373.89 | - | 481'700.00 | - | 172'251.25 | - |
| 3106 | Medizinisches Material | 1'073.75 | - | - | - | 725.00 | - |
| 3110 | Büromöbel und -geräte | 37'335.85 | - | 31'750.00 | - | 53'037.45 | - |
| 3111 | Maschinen, Geräte und Fahrzeuge | 47'246.15 | - | 94'550.00 | - | 115'446.53 | - |
| 3112 | Kleider, Wäsche, Vorhänge | 28'788.99 | - | 22'450.00 | - | 18'631.40 | - |
| 3113 | Hardware | 33'567.20 | - | 15'750.00 | - | 36'868.26 | - |
| 3118 | Immaterielle Anlagen | 67'594.20 | - | 6'000.00 | - | 26'112.20 | - |
| 3120 | Ver- und Entsorgung | 26'978.26 | - | 41'825.00 | - | 46'245.29 | - |
| 3130 | Dienstleistungen Dritter | 533'337.33 | - | 459'020.00 | - | 476'959.98 | - |
| 3132 | Honorare externe Berater etc. | 165'561.05 | - | 39'165.00 | - | 177'833.50 | - |
| 3133 | Informatik-Nutzungsaufwand | 34'064.25 | - | 5'600.00 | - | 7'415.90 | - |
| 3134 | Sachversicherungsprämien | 15'577.68 | - | 13'005.00 | - | 16'039.35 | - |
| 3137 | Steuern und Abgaben | 147'497.07 | - | 105'100.00 | - | 118'496.45 | - |
| 3139 | Lehrprüfungen | 400.00 | - | - | - | 85.00 | - |
| 3144 | Unterhalt Hochbauten, Gebäude | 80'459.05 | - | 86'850.00 | - | 169'962.65 | - |
| 3151 | Unterhalt Apparate, Maschinen etc. | 59'770.72 | - | 54'950.00 | - | 47'937.72 | - |
| 3153 | Informatik-Unterhalt (Hardware) | 17'987.40 | - | 6'400.00 | - | 11'048.95 | - |
| 3158 | Unterhalt immaterielle Anlagen | 5'660.70 | - | - | - | 261.00 | - |
| 3160 | Miete und Pacht Liegenschaften | 22'527.85 | - | 16'838.00 | - | 13'925.35 | - |
| 3161 | Mieten, Benützungskosten Anlagen | 23'235.08 | - | 21'600.00 | - | 21'394.94 | - |
| 3169 | Übrige Mieten und Benützungskosten | - | - | 150.00 | - | - | - |
| 3170 | Reisekosten und Spesen | 50'313.50 | - | 71'040.00 | - | 36'985.10 | - |
| 3171 | Exkursionen, Schulreisen und Lager | 11'072.00 | - | 15'000.00 | - | 8'452.60 | - |
| 3181 | Tatsächliche Forderungsverluste | 1'060.70 | - | - | - | - | - |
| 3190 | Schadenersatzleistungen | 97.80 | - | 550.00 | - | - | - |
| 3199 | Übriger Betriebsaufwand | 98'543.65 | - | 81'550.00 | - | 14'789.00 | - |
| 3636 | Beiträge an private Organisationen | 774'353.40 | - | 1'327'506.00 | - | 1'208'114.05 | - |
| 3920 | Int. Verrg. Pacht, Mieten etc. | 1'503'054.75 | - | 1'618'906.00 | - | 1'252'712.80 | - |
| 3990 | Übrige interne Verrechnungen | 1'002'398.45 | - | 965'178.00 | - | 1'036'580.50 | - |
| 4240 | Benützunggebühren/Dienstleistungen | - | 258'899.70 | - | 240'000.00 | - | 224'256.09 |
| 4250 | Verkäufe | - | 993'228.95 | - | 640'150.00 | - | 995'882.37 |
| 4260 | Rückerstattungen Dritter | - | 848'633.05 | - | 2'092'918.00 | - | 187'840.20 |
| 4290 | Übrige Entgelte | - | 893'895.60 | - | 56'000.00 | - | 529'010.45 |
| 4611 | Entsch. von Kantonen/Konkordaten | - | 12'805.00 | - | - | - | 12'120.00 |
| 4631 | Beiträge von Kantonen/Konkordaten | - | 11'698'270.90 | - | 11'249'625.00 | - | 11'148'589.60 |
| 4632 | Beiträge von Gemeinden-/verbänden | - | 79'455.75 | - | 77'890.00 | - | 78'669.05 |
| 4990 | Übrige interne Verrechnungen | - | 864'031.40 | - | 755'000.00 | - | 999'198.75 |
| 5720 | Gesetzliche wirtschaftliche Hilfe | 128'863'604.39 | 30'769'097.67 | 128'408'017.70 | 29'363'859.63 | 125'699'388.87 | 28'469'413.04 |
| 3000 | Löhne/Sitzungsgelder Behörden/Komm. | 3'773.29 | - | 7'161.00 | - | 3'239.50 | - |
| 3001 | Vergütungen an Behörden/Komm. | - | - | - | - | 420.27 | - |
| 3010 | Löhne Verwaltungs-/Betriebspersonal | 10'100'579.15 | - | 10'094'117.62 | - | 9'802'008.71 | - |
| 3030 | Entschädigungen temp. Arbeitskräfte | 46'407.05 | - | - | - | 102'988.20 | - |
| 3040 | Kinder- und Familienzulagen | 105'751.35 | - | 81'358.10 | - | 100'183.80 | - |
| 3049 | Übrige Zulagen | 9'434.50 | - | 10'000.00 | - | 13'621.50 | - |
| 3050 | AG-Beiträge AHV, IV, EO, ALV | 641'483.69 | - | 641'987.43 | - | 626'078.55 | - |
| 3052 | AG-Beiträge an Pensionskassen | 1'373'827.22 | - | 1'377'011.65 | - | 1'330'297.69 | - |

| | Rechnung 2019 | | Budget 2019 | | Rechnung 2018 | |
|------------------------------------------|----------------------|----------------------|----------------------|----------------------|----------------------|----------------------|
| | Aufwand | Ertrag | Aufwand | Ertrag | Aufwand | Ertrag |
| 3053 AG-Beiträge an Unfallversicherungen | 97'497.75 | - | 100'167.76 | - | 95'547.83 | - |
| 3054 AG-Beiträge Familienausgleichskasse | 165'595.56 | - | 184'303.47 | - | 179'634.14 | - |
| 3090 Aus-/Weiterbildung des Personals | 119'035.50 | - | 124'867.50 | - | 74'242.28 | - |
| 3091 Personalwerbung | 12'009.51 | - | 2'605.00 | - | 8'913.38 | - |
| 3099 Übriger Personalaufwand | 25'518.56 | - | 32'155.00 | - | 27'682.15 | - |
| 3100 Büromaterial | 42'252.49 | - | 49'334.58 | - | 42'005.35 | - |
| 3101 Betriebs-, Verbrauchsmaterial | 1'275.76 | - | - | - | 2'553.71 | - |
| 3102 Drucksachen, Publikationen | 18'345.79 | - | 24'383.50 | - | 34'434.03 | - |
| 3103 Fachliteratur, Zeitschriften | 3'311.91 | - | 5'766.10 | - | 4'428.77 | - |
| 3104 Lehrmittel | - | - | - | - | 150.00 | - |
| 3110 Büromöbel und -geräte | 22'671.71 | - | 35'226.25 | - | 7'281.50 | - |
| 3111 Maschinen, Geräte und Fahrzeuge | 1'641.29 | - | - | - | 1'707.73 | - |
| 3113 Hardware | 5'475.34 | - | 3'000.00 | - | 78.78 | - |
| 3120 Ver- und Entsorgung | 6'194.85 | - | 6'000.00 | - | 5'342.90 | - |
| 3130 Dienstleistungen Dritter | 154'002.11 | - | 161'942.99 | - | 153'384.10 | - |
| 3132 Honorare externe Berater etc. | 15'533.42 | - | 19'857.00 | - | 16'279.58 | - |
| 3134 Sachversicherungsprämien | 4'713.94 | - | 5'356.63 | - | 4'919.57 | - |
| 3137 Steuern und Abgaben | 1'552.09 | - | 8'576.25 | - | 4'755.00 | - |
| 3150 Unterhalt Büromöbel und -geräte | 50.05 | - | - | - | - | - |
| 3151 Unterhalt Apparate, Maschinen etc. | - | - | 3'726.25 | - | - | - |
| 3153 Informatik-Unterhalt (Hardware) | 1'637.05 | - | - | - | 1'624.45 | - |
| 3158 Unterhalt immaterielle Anlagen | 171'317.66 | - | 155'934.45 | - | 128'023.76 | - |
| 3160 Miete und Pacht Liegenschaften | 300.00 | - | 325.00 | - | 596.22 | - |
| 3161 Mieten, Benützungskosten Anlagen | 14'526.29 | - | 17'557.50 | - | 17'247.82 | - |
| 3170 Reisekosten und Spesen | 45'395.65 | - | 20'288.13 | - | 20'826.47 | - |
| 3199 Übriger Betriebsaufwand | 18'399.97 | - | 7'178.75 | - | 6'862.37 | - |
| 3300 Planmässige Abschreibungen VV | 51'083.29 | - | 51'083.29 | - | 51'082.29 | - |
| 3320 Planmässige Abschr. Immat. Anlagen | 349'260.12 | - | 519'407.79 | - | 90'128.69 | - |
| 3499 Übriger Finanzaufwand | - | - | - | - | 531.10 | - |
| 3636 Beiträge an private Organisationen | 140'000.00 | - | 150'325.00 | - | 140'000.00 | - |
| 3637 Beiträge an private Haushalte | 112'938'057.46 | - | 112'277'306.00 | - | 110'747'308.01 | - |
| 3920 Int. Verrg. Pacht, Mieten etc. | 951'228.12 | - | 930'985.03 | - | 820'769.95 | - |
| 3940 Int. Verrg. kalk. Zinsen/Finanzzw. | 15'389.60 | - | 37'235.82 | - | 9'057.60 | - |
| 3990 Übrige interne Verrechnungen | 1'189'075.30 | - | 1'261'486.86 | - | 1'023'151.12 | - |
| 4240 Benützunggebühren/Dienstleistungen | - | 6'062.25 | - | - | - | 1'598.43 |
| 4260 Rückerstattungen Dritter | - | 30'052'305.77 | - | 28'467'097.50 | - | 27'944'813.04 |
| 4290 Übrige Entgelte | - | 315.77 | - | - | - | 414.39 |
| 4990 Übrige interne Verrechnungen | - | 710'413.88 | - | 896'762.13 | - | 522'587.18 |
| 5730 Asylwesen | 13'232'549.24 | 12'156'909.42 | 12'336'283.00 | 11'337'152.00 | 13'485'578.84 | 12'352'603.50 |
| 3000 Löhne/Sitzungsgelder Behörden/Komm. | 5'350.00 | - | 5'500.00 | - | 6'350.00 | - |
| 3010 Löhne Verwaltungs-/Betriebspersonal | 2'512'559.20 | - | 2'540'567.55 | - | 2'650'123.45 | - |
| 3040 Kinder- und Familienzulagen | 30'951.65 | - | 28'802.56 | - | 34'941.15 | - |
| 3049 Übrige Zulagen | - | - | - | - | 666.70 | - |
| 3050 AG-Beiträge AHV, IV, EO, ALV | 162'071.55 | - | 161'500.00 | - | 167'746.70 | - |
| 3052 AG-Beiträge an Pensionskassen | 344'054.45 | - | 396'000.00 | - | 350'218.30 | - |
| 3053 AG-Beiträge an Unfallversicherungen | 24'639.70 | - | 25'400.00 | - | 25'487.50 | - |
| 3054 AG-Beiträge Familienausgleichskasse | 42'000.55 | - | 46'300.00 | - | 48'115.55 | - |
| 3090 Aus-/Weiterbildung des Personals | 24'737.80 | - | 13'300.00 | - | 27'607.70 | - |
| 3091 Personalwerbung | - | - | - | - | 5'689.10 | - |
| 3099 Übriger Personalaufwand | 9'319.50 | - | 3'800.00 | - | 10'928.50 | - |
| 3100 Büromaterial | 11'369.80 | - | 5'295.94 | - | 13'065.55 | - |
| 3101 Betriebs-, Verbrauchsmaterial | 29'279.04 | - | 20'000.00 | - | 44'151.74 | - |
| 3102 Drucksachen, Publikationen | 22'347.05 | - | 11'500.00 | - | 17'483.35 | - |
| 3103 Fachliteratur, Zeitschriften | 1'405.01 | - | 200.00 | - | 1'569.21 | - |
| 3104 Lehrmittel | 6'175.25 | - | 3'500.00 | - | 3'722.10 | - |
| 3105 Lebensmittel | 24'676.90 | - | 9'000.00 | - | 24'345.58 | - |
| 3110 Büromöbel und -geräte | 37'976.90 | - | 8'000.00 | - | 7'828.00 | - |
| 3111 Maschinen, Geräte und Fahrzeuge | 9'289.60 | - | 5'000.00 | - | 16'154.70 | - |
| 3112 Kleider, Wäsche, Vorhänge | 20'098.37 | - | 17'000.00 | - | 18'258.28 | - |
| 3113 Hardware | 499.90 | - | 1'000.00 | - | - | - |
| 3118 Immaterielle Anlagen | 1'890.15 | - | 3'300.00 | - | 145.24 | - |
| 3119 Übrige nicht aktivierbare Anlagen | - | - | - | - | 4'944.60 | - |
| 3120 Ver- und Entsorgung | 18'353.40 | - | 18'000.00 | - | 14'861.60 | - |
| 3130 Dienstleistungen Dritter | 198'275.81 | - | 109'545.00 | - | 237'941.10 | - |
| 3132 Honorare externe Berater etc. | 37'692.60 | - | - | - | 176'537.35 | - |
| 3133 Informatik-Nutzungsaufwand | 3'349.80 | - | - | - | 4'854.35 | - |
| 3134 Sachversicherungsprämien | 9'147.45 | - | 7'823.00 | - | 9'429.25 | - |
| 3137 Steuern und Abgaben | 29'954.30 | - | 32'000.00 | - | 33'379.65 | - |
| 3144 Unterhalt Hochbauten, Gebäude | 40'438.76 | - | - | - | 65'963.70 | - |
| 3151 Unterhalt Apparate, Maschinen etc. | 13'184.35 | - | 4'500.00 | - | 12'377.72 | - |
| 3158 Unterhalt immaterielle Anlagen | 323.10 | - | - | - | 4'458.80 | - |
| 3160 Miete und Pacht Liegenschaften | 293'020.06 | - | 279'200.00 | - | 292'391.64 | - |
| 3161 Mieten, Benützungskosten Anlagen | 10'955.55 | - | 9'200.00 | - | 16'729.50 | - |
| 3170 Reisekosten und Spesen | 16'341.60 | - | 4'500.00 | - | 12'744.15 | - |
| 3180 Wertberichtigungen auf Forderungen | 1'000.00 | - | - | - | - | - |
| 3181 Tatsächliche Forderungsverluste | 1'034.10 | - | - | - | - | - |
| 3199 Übriger Betriebsaufwand | 6'399.98 | - | - | - | - | - |
| 3636 Beiträge an private Organisationen | 214'121.40 | - | 282'700.00 | - | 327'015.65 | - |
| 3637 Beiträge an private Haushalte | 4'917'363.83 | - | 5'204'549.04 | - | 5'611'108.88 | - |
| 3892 Einlagen Rücklagen Globalbudgetber. | 1'031'420.58 | - | - | - | - | - |
| 3920 Int. Verrg. Pacht, Mieten etc. | 2'798'949.35 | - | 2'775'423.76 | - | 2'940'984.25 | - |

| | Rechnung 2019 | | Budget 2019 | | Rechnung 2018 | | |
|-------------|-------------------------------------|-----------------------|-----------------------|-----------------------|-----------------------|-----------------------|-----------------------|
| | Aufwand | Ertrag | Aufwand | Ertrag | Aufwand | Ertrag | |
| 3990 | Übrige interne Verrechnungen | 270'530.85 | - | 303'876.15 | - | 245'258.25 | - |
| 4240 | Benützungsgebühren/Dienstleistungen | - | 3'919.00 | - | - | - | 1'090.00 |
| 4260 | Rückerstattungen Dritter | - | 3'254.00 | - | 15'000.00 | - | 17'265.65 |
| 4290 | Übrige Entgelte | - | 13'986.20 | - | 10'000.00 | - | 24'854.60 |
| 4390 | Übriger Ertrag | - | 6'947.90 | - | 25'200.00 | - | - |
| 4480 | Mietzinse von gem. Liegenschaften | - | 24'420.00 | - | - | - | 24'420.00 |
| 4611 | Entsch. von Kantonen/Konkordaten | - | 9'985'617.43 | - | 9'000'000.00 | - | 9'834'468.90 |
| 4631 | Beiträge von Kantonen/Konkordaten | - | 2'010'293.89 | - | 2'221'952.00 | - | 2'360'572.35 |
| 4990 | Übrige interne Verrechnungen | - | 108'471.00 | - | 65'000.00 | - | 89'932.00 |
| 5790 | Sozialhilfe | 3'459'881.53 | 320'888.76 | 3'513'164.21 | 333'183.66 | 3'438'845.62 | 303'100.99 |
| 3000 | Löhne/Sitzungsgelder Behörden/Komm. | 243.44 | - | 462.00 | - | 209.00 | - |
| 3001 | Vergütungen an Behörden/Komm. | - | - | - | - | 27.12 | - |
| 3010 | Löhne Verwaltungs-/Betriebspersonal | 168'420.03 | - | 169'305.76 | - | 162'404.77 | - |
| 3030 | Entschädigungen temp. Arbeitskräfte | 5.50 | - | - | - | - | - |
| 3040 | Kinder- und Familienzulagen | 3'116.49 | - | 503.79 | - | 3'013.83 | - |
| 3049 | Übrige Zulagen | 99.00 | - | - | - | 33.00 | - |
| 3050 | AG-Beiträge AHV, IV, EO, ALV | 10'587.53 | - | 10'697.12 | - | 10'477.67 | - |
| 3052 | AG-Beiträge an Pensionskassen | 27'659.42 | - | 32'120.40 | - | 30'795.42 | - |
| 3053 | AG-Beiträge an Unfallversicherungen | 1'597.10 | - | 1'635.67 | - | 1'590.18 | - |
| 3054 | AG-Beiträge Familienausgleichskasse | 2'851.66 | - | 3'071.98 | - | 3'009.60 | - |
| 3090 | Aus-/Weiterbildung des Personals | 1'538.01 | - | 805.00 | - | 202.95 | - |
| 3091 | Personalwerbung | 591.33 | - | 160.00 | - | 425.43 | - |
| 3099 | Übriger Personalaufwand | 238.08 | - | 279.00 | - | 248.33 | - |
| 3100 | Büromaterial | 28.57 | - | 118.36 | - | 11.79 | - |
| 3101 | Betriebs-, Verbrauchsmaterial | 1.19 | - | - | - | 10.66 | - |
| 3102 | Drucksachen, Publikationen | 232.41 | - | 220.00 | - | 442.32 | - |
| 3103 | Fachliteratur, Zeitschriften | 127.24 | - | 268.95 | - | 86.26 | - |
| 3110 | Büromöbel und -geräte | 233.78 | - | 77.50 | - | - | - |
| 3111 | Maschinen, Geräte und Fahrzeuge | 10.56 | - | - | - | 0.70 | - |
| 3113 | Hardware | 349.45 | - | - | - | 4.71 | - |
| 3130 | Dienstleistungen Dritter | 962.57 | - | 25'041.36 | - | 676.42 | - |
| 3132 | Honorare externe Berater etc. | 977.35 | - | 1'150.00 | - | 998.04 | - |
| 3134 | Sachversicherungsprämien | 83.26 | - | 95.24 | - | 90.30 | - |
| 3137 | Steuern und Abgaben | 86.23 | - | 202.50 | - | 87.00 | - |
| 3151 | Unterhalt Apparate, Maschinen etc. | - | - | 27.50 | - | - | - |
| 3158 | Unterhalt immaterielle Anlagen | 9'176.68 | - | 7'150.00 | - | 7'479.98 | - |
| 3160 | Miete und Pacht Liegenschaften | 29'252.15 | - | 40'000.00 | - | 35'857.60 | - |
| 3161 | Mieten, Benützungskosten Anlagen | 97.24 | - | 165.00 | - | 116.24 | - |
| 3170 | Reisekosten und Spesen | 354.95 | - | 575.08 | - | 549.95 | - |
| 3199 | Übriger Betriebsaufwand | 5.78 | - | 132.50 | - | 21.20 | - |
| 3300 | Planmässige Abschreibungen VV | 1'929.18 | - | 1'929.18 | - | 1'929.18 | - |
| 3320 | Planmässige Abschr. Immat. Anlagen | 22'532.92 | - | 33'510.18 | - | 5'814.75 | - |
| 3499 | Übriger Finanzaufwand | - | - | - | - | 34.27 | - |
| 3636 | Beiträge an private Organisationen | 3'151'877.30 | - | 3'157'493.20 | - | 3'149'195.85 | - |
| 3920 | Int. Verrg. Pacht, Mieten etc. | 10'467.98 | - | 10'245.20 | - | 9'208.43 | - |
| 3940 | Int. Verrg. kalk. Zinsen/Finanzaw. | 856.10 | - | 2'273.15 | - | 428.03 | - |
| 3990 | Übrige interne Verrechnungen | 13'291.05 | - | 13'448.59 | - | 13'364.64 | - |
| 4240 | Benützungsgebühren/Dienstleistungen | - | 357.50 | - | - | - | 103.13 |
| 4260 | Rückerstattungen Dritter | - | 287'319.15 | - | 287'221.20 | - | 280'987.56 |
| 4290 | Übrige Entgelte | - | 20.37 | - | - | - | 26.74 |
| 4990 | Übrige interne Verrechnungen | - | 33'191.74 | - | 45'962.46 | - | 21'983.56 |
| 5799 | Lastenausgleich Soziales | 65'738'462.65 | 130'416'547.37 | 68'174'548.00 | 137'913'350.00 | 67'723'881.50 | 133'217'368.30 |
| 3137 | Steuern und Abgaben | 2'500.00 | - | - | - | - | - |
| 3611 | Entschädigungen Kantone/Konkordate | 65'735'962.65 | - | 68'174'548.00 | - | 67'723'881.50 | - |
| 4611 | Entsch. von Kantonen/Konkordaten | - | 127'999'149.37 | - | 135'545'000.00 | - | 130'756'207.30 |
| 4621 | Vertikaler Finanz-/Lastenausgleich | - | 2'417'398.00 | - | 2'368'350.00 | - | 2'461'161.00 |
| 5930 | Hilfsaktionen im Ausland | 300'000.00 | - | 300'000.00 | - | 250'000.00 | - |
| 3638 | Entwicklungs- und humanitäre Hilfe | 300'000.00 | - | 300'000.00 | - | 250'000.00 | - |
| 6 | VERKEHR | 120'089'287.47 | 29'142'002.78 | 118'003'545.98 | 27'098'399.00 | 117'491'190.41 | 29'045'301.69 |
| 6150 | Gemeindestrassen | 82'914'858.71 | 29'046'976.39 | 80'053'954.96 | 26'976'399.00 | 80'684'310.50 | 28'932'273.02 |
| 3010 | Löhne Verwaltungs-/Betriebspersonal | 25'360'847.90 | - | 25'904'178.02 | - | 24'760'167.27 | - |
| 3030 | Entschädigungen temp. Arbeitskräfte | 205'757.05 | - | 20'000.00 | - | 330'501.75 | - |
| 3040 | Kinder- und Familienzulagen | 388'989.77 | - | 397'330.79 | - | 355'382.35 | - |
| 3049 | Übrige Zulagen | 444'708.95 | - | 645'000.12 | - | 504'875.93 | - |
| 3050 | AG-Beiträge AHV, IV, EO, ALV | 1'648'666.07 | - | 1'772'372.70 | - | 1'616'627.68 | - |
| 3052 | AG-Beiträge an Pensionskassen | 3'710'693.02 | - | 3'824'780.29 | - | 3'591'903.21 | - |
| 3053 | AG-Beiträge an Unfallversicherungen | 599'765.97 | - | 660'049.15 | - | 613'447.13 | - |
| 3054 | AG-Beiträge Familienausgleichskasse | 427'144.97 | - | 507'158.06 | - | 464'239.40 | - |
| 3090 | Aus-/Weiterbildung des Personals | 233'990.17 | - | 125'763.10 | - | 153'921.19 | - |
| 3091 | Personalwerbung | 73'491.50 | - | 51'481.20 | - | 103'545.01 | - |
| 3099 | Übriger Personalaufwand | 70'184.31 | - | 87'721.56 | - | 79'935.04 | - |
| 3100 | Büromaterial | 43'512.62 | - | 61'744.29 | - | 45'301.60 | - |
| 3101 | Betriebs-, Verbrauchsmaterial | 2'919'326.01 | - | 2'926'547.36 | - | 2'543'762.49 | - |
| 3102 | Drucksachen, Publikationen | 67'840.96 | - | 74'774.71 | - | 88'541.05 | - |
| 3103 | Fachliteratur, Zeitschriften | 10'983.98 | - | 14'228.25 | - | 11'906.74 | - |
| 3105 | Lebensmittel | 103'558.92 | - | 140'000.00 | - | 113'401.67 | - |

| | Rechnung 2019 | | Budget 2019 | | Rechnung 2018 | |
|-------------------------------------------------|----------------------|------------------|----------------------|-------------------|----------------------|-------------------|
| | Aufwand | Ertrag | Aufwand | Ertrag | Aufwand | Ertrag |
| 3106 Medizinisches Material | 3'082.23 | - | 1'000.00 | - | 6'684.75 | - |
| 3109 Übriger Material- und Warenaufwand | 5'353.95 | - | 10'000.00 | - | 7'713.50 | - |
| 3110 Büromöbel und -geräte | 96'666.60 | - | 31'260.40 | - | 43'946.53 | - |
| 3111 Maschinen, Geräte und Fahrzeuge | 692'532.59 | - | 378'053.38 | - | 305'355.15 | - |
| 3112 Kleider, Wäsche, Vorhänge | 135'129.38 | - | 152'900.00 | - | 125'204.34 | - |
| 3113 Hardware | 37'132.32 | - | 50'875.61 | - | 47'796.83 | - |
| 3118 Immateriellen Anlagen | 159'779.96 | - | 74'683.22 | - | 149'344.40 | - |
| 3119 Übrige nicht aktivierbare Anlagen | 84'867.17 | - | - | - | 1'799.50 | - |
| 3120 Ver- und Entsorgung | 1'230'961.00 | - | 1'300'000.00 | - | 1'121'641.00 | - |
| 3130 Dienstleistungen Dritter | 847'004.72 | - | 786'880.68 | - | 717'091.29 | - |
| 3131 Planungen/Projektierungen Dritter | - | - | - | - | - | - |
| 3132 Honorare externe Berater etc. | 7'709'698.40 | - | 7'342'501.26 | - | 8'176'462.12 | - |
| 3133 Informatik-Nutzungsaufwand | 1'159.70 | - | 702.98 | - | 23'341.50 | - |
| 3134 Sachversicherungsprämien | 108'895.61 | - | 108'517.95 | - | 125'184.73 | - |
| 3137 Steuern und Abgaben | 939'523.15 | - | 1'013'690.43 | - | 963'147.02 | - |
| 3138 Kurse, Prüfungen und Beratungen | 150.00 | - | - | - | 1'800.00 | - |
| 3141 Unterhalt Strassen / Verkehrswege | 4'736'147.79 | - | 2'715'000.00 | - | 4'172'357.36 | - |
| 3142 Unterhalt Wasserbau | 108'711.41 | - | 200'000.00 | - | 416'861.15 | - |
| 3143 Unterhalt übrige Tiefbauten | 14'940.22 | - | 108'389.62 | - | 26'509.44 | - |
| 3144 Unterhalt Hochbauten, Gebäude | 44'294.70 | - | 33'000.00 | - | 96'777.40 | - |
| 3149 Unterhalt übrige Sachanlagen | - | - | - | - | 1'474.97 | - |
| 3150 Unterhalt Büromöbel und -geräte | 234.21 | - | 1'000.00 | - | - | - |
| 3151 Unterhalt Apparate, Maschinen etc. | 949'977.38 | - | 1'112'104.02 | - | 993'233.21 | - |
| 3153 Informatik-Unterhalt (Hardware) | 194'510.32 | - | 212'568.75 | - | 210'616.37 | - |
| 3158 Unterhalt immaterielle Anlagen | 106'731.86 | - | 100'900.00 | - | 110'815.57 | - |
| 3160 Miete und Pacht Liegenschaften | 79'119.00 | - | 45'941.98 | - | 48'295.44 | - |
| 3161 Mieten, Benützungskosten Anlagen | 68'971.70 | - | 92'500.00 | - | 110'506.71 | - |
| 3162 Raten für operatives Leasing | 23'915.85 | - | 25'000.00 | - | 23'694.00 | - |
| 3169 Übrige Mieten und Benützungskosten | 350.05 | - | - | - | 31.00 | - |
| 3170 Reisekosten und Spesen | 133'950.54 | - | 101'739.00 | - | 88'931.14 | - |
| 3180 Wertberichtigungen auf Forderungen | 11'186.39 | - | - | - | 7'104.85 | - |
| 3181 Tatsächliche Forderungsverluste | - | - | - | - | 589.50 | - |
| 3190 Schadenersatzleistungen | 24'346.51 | - | 5'000.00 | - | 8'667.90 | - |
| 3199 Übriger Betriebsaufwand | 244'361.41 | - | 250'000.00 | - | 432'841.43 | - |
| 3300 Planmässige Abschreibungen VV | 17'869'294.54 | - | 18'307'864.92 | - | 17'465'823.82 | - |
| 3320 Planmässige Abschr. Immat. Anlagen | 724'794.73 | - | - | - | 531'613.89 | - |
| 3636 Beiträge an private Organisationen | 33'927.63 | - | 100'184.68 | - | 33'646.72 | - |
| 3660 Planmässige Abschr. Inv.-Beiträge | 201'060.58 | - | - | - | 124'085.58 | - |
| 3893 Einlagen in Vorfinanzierungen EK | 268'880.36 | - | - | - | 111'651.05 | - |
| 3920 Int. Verrg. Pacht, Mieten etc. | 2'812'242.42 | - | 2'827'326.36 | - | 2'522'467.68 | - |
| 3940 Int. Verrg. kalk. Zinsen/Finanzaw. | 2'736'270.33 | - | 2'833'038.32 | - | 2'754'253.05 | - |
| 3990 Übrige interne Verrechnungen | 3'165'239.83 | - | 2'518'201.80 | - | 3'197'489.10 | - |
| 4120 Konzessionen | - | 13'969'699.85 | - | 13'640'000.00 | - | 13'674'187.83 |
| 4210 Gebühren für Amtshandlungen | - | 47'230.00 | - | 35'000.00 | - | 29'200.00 |
| 4240 Benützungsgebühren/Dienstleistungen | - | 9'711'932.66 | - | 9'704'999.00 | - | 9'968'915.00 |
| 4250 Verkäufe | - | 234'306.75 | - | 216'500.00 | - | 249'780.85 |
| 4260 Rückerstattungen Dritter | - | 2'277'849.17 | - | 2'091'000.00 | - | 2'188'448.76 |
| 4290 Übrige Entgelte | - | 32'943.06 | - | 30'000.00 | - | 37'215.63 |
| 4411 Gewinn Verkäufe von Sachanlagen FV | - | - | - | - | - | 61'600.00 |
| 4470 Pacht-/Mietzinse Liegenschaften VV | - | 58'644.90 | - | 20'000.00 | - | 48'573.15 |
| 4610 Entschädigungen vom Bund | - | 14'600.00 | - | - | - | - |
| 4611 Entsch. von Kantonen/Konkordaten | - | 53'477.05 | - | 50'000.00 | - | 55'243.55 |
| 4630 Beiträge vom Bund | - | 74'119.00 | - | - | - | - |
| 4631 Beiträge von Kantonen/Konkordaten | - | 3'552.00 | - | - | - | 68'947.35 |
| 4634 Beiträge von öff. Unternehmungen | - | - | - | - | - | 147'947.35 |
| 4636 Beiträge von priv. Organisationen | - | - | - | - | - | 9'474.00 |
| 4910 Int. Verrg. von Dienstleistungen | - | 185'000.00 | - | - | - | 185'000.00 |
| 4920 Int.Verrg. Pacht, Mieten, Benützung | - | 2'400.00 | - | - | - | - |
| 4990 Übrige interne Verrechnungen | - | 2'381'221.95 | - | 1'188'900.00 | - | 2'207'739.55 |
| 6230 Agglomerationsverkehr | 185'884.50 | - | 160'135.75 | - | 164'516.20 | - |
| 3010 Löhne Verwaltungs-/Betriebspersonal | 110'384.55 | - | 109'049.72 | - | 112'240.50 | - |
| 3040 Kinder- und Familienzulagen | 2'648.00 | - | 2'635.20 | - | 2'635.20 | - |
| 3050 AG-Beiträge AHV, IV, EO, ALV | 6'796.05 | - | 6'932.64 | - | 6'888.70 | - |
| 3052 AG-Beiträge an Pensionskassen | 20'534.00 | - | 20'544.04 | - | 20'100.60 | - |
| 3053 AG-Beiträge an Unfallversicherungen | 2'531.15 | - | 2'677.56 | - | 2'656.60 | - |
| 3054 AG-Beiträge Familienausgleichskasse | 1'767.95 | - | 1'987.44 | - | 1'975.40 | - |
| 3090 Aus-/Weiterbildung des Personals | - | - | - | - | 440.00 | - |
| 3099 Übriger Personalaufwand | 150.00 | - | 100.00 | - | - | - |
| 3100 Büromaterial | - | - | 800.00 | - | - | - |
| 3102 Drucksachen, Publikationen | 54.65 | - | - | - | - | - |
| 3103 Fachliteratur, Zeitschriften | - | - | 250.00 | - | - | - |
| 3130 Dienstleistungen Dritter | - | - | 2'350.00 | - | - | - |
| 3132 Honorare externe Berater etc. | 30'156.00 | - | - | - | 8'353.50 | - |
| 3153 Informatik-Unterhalt (Hardware) | - | - | - | - | 45.55 | - |
| 3170 Reisekosten und Spesen | 405.70 | - | 120.00 | - | - | - |
| 3920 Int. Verrg. Pacht, Mieten etc. | 6'251.30 | - | 7'539.70 | - | 5'121.35 | - |
| 3990 Übrige interne Verrechnungen | 4'205.15 | - | 5'149.45 | - | 4'058.80 | - |
| 6291 Gemeindeanteil Öffentlicher Verkehr | 35'594'474.95 | 95'003.30 | 36'799'782.69 | 122'000.00 | 35'662'058.09 | 106'170.55 |
| 3102 Drucksachen, Publikationen | - | - | - | - | 1'148.10 | - |
| 3130 Dienstleistungen Dritter | 1'330.00 | - | - | - | 2'330.00 | - |

| | Rechnung 2019 | | Budget 2019 | | Rechnung 2018 | |
|-------------------------------------------|----------------------|----------------------|----------------------|----------------------|----------------------|----------------------|
| | Aufwand | Ertrag | Aufwand | Ertrag | Aufwand | Ertrag |
| 3132 Honorare externe Berater etc. | 22'385.45 | - | - | - | 41'340.05 | - |
| 3170 Reisekosten und Spesen | 549.00 | - | - | - | - | - |
| 3612 Entschädigungen Gemeinden/-verbände | 52'472.60 | - | 55'500.00 | - | 53'788.85 | - |
| 3631 Beiträge an Kantone und Konkordate | 34'230'464.00 | - | 35'057'853.00 | - | 34'232'997.35 | - |
| 3632 Beiträge an Gemeinden/-verbände | 135'892.65 | - | 204'479.69 | - | 135'022.15 | - |
| 3634 Beiträge an öff. Unternehmungen | 669'471.25 | - | 1'027'000.00 | - | 713'521.59 | - |
| 3940 Int. Verrg. kalk. Zinsen/Finanzaw. | 481'910.00 | - | 454'950.00 | - | 481'910.00 | - |
| 4612 Entsch. von Gemeinden/-verbänden | - | 95'003.30 | - | 122'000.00 | - | 106'170.55 |
| 6340 Verkehrsplanung allgemein | 1'394'069.31 | 23.09 | 989'672.58 | - | 980'305.62 | 6'858.12 |
| 3010 Löhne Verwaltungs-/Betriebspersonal | 723'283.35 | - | 573'122.35 | - | 512'060.53 | - |
| 3040 Kinder- und Familienzulagen | 6'610.63 | - | 6'590.47 | - | 6'732.55 | - |
| 3049 Übrige Zulagen | 733.10 | - | - | - | 353.22 | - |
| 3050 AG-Beiträge AHV, IV, EO, ALV | 44'764.38 | - | 37'354.08 | - | 38'847.27 | - |
| 3052 AG-Beiträge an Pensionskassen | 99'344.18 | - | 83'445.41 | - | 82'985.49 | - |
| 3053 AG-Beiträge an Unfallversicherungen | 16'200.03 | - | 13'730.95 | - | 14'713.47 | - |
| 3054 AG-Beiträge Familienausgleichskasse | 11'772.73 | - | 10'699.99 | - | 11'155.60 | - |
| 3090 Aus-/Weiterbildung des Personals | 10'012.95 | - | 5'236.90 | - | 986.93 | - |
| 3091 Personalwerbung | - | - | 1'518.80 | - | 1'933.74 | - |
| 3099 Übriger Personalaufwand | 5'428.01 | - | 1'078.44 | - | 775.23 | - |
| 3100 Büromaterial | 6'222.73 | - | 6'279.71 | - | 3'310.20 | - |
| 3101 Betriebs-, Verbrauchsmaterial | 1'850.03 | - | 2'215.19 | - | 384.62 | - |
| 3102 Drucksachen, Publikationen | 1'698.49 | - | 925.29 | - | 4'319.99 | - |
| 3103 Fachliteratur, Zeitschriften | 474.85 | - | 471.75 | - | 486.70 | - |
| 3105 Lebensmittel | 165.68 | - | - | - | - | - |
| 3109 Übriger Material- und Warenaufwand | - | - | - | - | 40.25 | - |
| 3110 Büromöbel und -geräte | 14'876.65 | - | 2'109.60 | - | 4'161.57 | - |
| 3111 Maschinen, Geräte und Fahrzeuge | 6'853.83 | - | 146.62 | - | 769.11 | - |
| 3113 Hardware | 9.53 | - | 1'924.39 | - | - | - |
| 3118 Immateriellen Anlagen | 3'605.11 | - | 10'116.78 | - | 3'081.53 | - |
| 3130 Dienstleistungen Dritter | 16'954.13 | - | 16'024.32 | - | 2'920.26 | - |
| 3132 Honorare externe Berater etc. | 118'026.33 | - | 8'679.00 | - | 45'966.29 | - |
| 3133 Informatik-Nutzungsaufwand | 2'123.20 | - | 997.02 | - | 303.80 | - |
| 3134 Sachversicherungsprämien | 1'408.50 | - | 628.05 | - | 907.26 | - |
| 3137 Steuern und Abgaben | - | - | 159.57 | - | 145.45 | - |
| 3141 Unterhalt Strassen / Verkehrswege | 32.03 | - | - | - | 1'309.22 | - |
| 3143 Unterhalt übrige Tiefbauten | 16.73 | - | 5'462.63 | - | 1'460.71 | - |
| 3149 Unterhalt übrige Sachanlagen | - | - | - | - | 4'051.33 | - |
| 3150 Unterhalt Büromöbel und -geräte | 351.34 | - | - | - | - | - |
| 3151 Unterhalt Apparate, Maschinen etc. | 368.86 | - | 366.55 | - | 74.04 | - |
| 3153 Informatik-Unterhalt (Hardware) | - | - | 2'581.25 | - | - | - |
| 3158 Unterhalt immaterielle Anlagen | 279.57 | - | - | - | 665.00 | - |
| 3160 Miete und Pacht Liegenschaften | 378.45 | - | 458.02 | - | 803.11 | - |
| 3161 Mieten, Benützungskosten Anlagen | 15.70 | - | - | - | - | - |
| 3170 Reisekosten und Spesen | 4'234.31 | - | 2'078.00 | - | 4'102.91 | - |
| 3190 Schadenersatzleistungen | - | - | - | - | 6'231.35 | - |
| 3300 Planmässige Abschreibungen VV | 27'490.09 | - | 63'168.08 | - | 24'873.31 | - |
| 3320 Planmässige Abschr. Immat. Anlagen | 13'598.64 | - | - | - | 12'491.61 | - |
| 3636 Beiträge an private Organisationen | 70.97 | - | 62.32 | - | 63.08 | - |
| 3920 Int. Verrg. Pacht, Mieten etc. | 96'147.31 | - | 4'363.64 | - | 3'749.59 | - |
| 3940 Int. Verrg. kalk. Zinsen/Finanzaw. | 5'385.07 | - | 10'557.61 | - | 4'902.05 | - |
| 3990 Übrige interne Verrechnungen | 153'281.82 | - | 117'119.80 | - | 178'187.25 | - |
| 4260 Rückerstattungen Dritter | - | - | - | - | - | 6'292.39 |
| 4290 Übrige Entgelte | - | 23.09 | - | - | - | 39.73 |
| 4636 Beiträge von priv. Organisationen | - | - | - | - | - | 526.00 |
| 7 UMWELTSCHUTZ UND RAUMORDNUNG | 83'407'215.25 | 70'458'958.21 | 85'526'467.31 | 69'657'471.00 | 82'372'248.67 | 71'580'475.39 |
| 7200 Abwasserbeseitigung allgemein | 35'197'911.18 | 37'212'932.78 | 36'640'755.90 | 38'602'750.00 | 35'793'092.91 | 37'913'148.94 |
| 3010 Löhne Verwaltungs-/Betriebspersonal | 4'013'453.16 | - | 4'085'875.38 | - | 3'718'413.42 | - |
| 3030 Entschädigungen temp. Arbeitskräfte | - | - | - | - | 91'960.00 | - |
| 3040 Kinder- und Familienzulagen | 65'152.40 | - | 61'414.20 | - | 57'169.80 | - |
| 3049 Übrige Zulagen | 48'217.25 | - | 45'000.00 | - | 50'300.10 | - |
| 3050 AG-Beiträge AHV, IV, EO, ALV | 254'335.00 | - | 263'461.06 | - | 240'988.80 | - |
| 3052 AG-Beiträge an Pensionskassen | 583'321.65 | - | 592'840.00 | - | 542'566.65 | - |
| 3053 AG-Beiträge an Unfallversicherungen | 93'326.30 | - | 98'975.16 | - | 92'704.65 | - |
| 3054 AG-Beiträge Familienausgleichskasse | 66'198.15 | - | 75'380.10 | - | 69'113.60 | - |
| 3090 Aus-/Weiterbildung des Personals | 37'201.90 | - | 35'000.00 | - | 29'232.70 | - |
| 3091 Personalwerbung | 10'205.90 | - | 34'000.00 | - | 18'905.60 | - |
| 3099 Übriger Personalaufwand | 14'597.26 | - | 11'000.00 | - | 11'891.91 | - |
| 3100 Büromaterial | 5'650.53 | - | 12'000.00 | - | 4'301.57 | - |
| 3101 Betriebs-, Verbrauchsmaterial | 128'312.07 | - | 153'000.00 | - | 141'562.22 | - |
| 3102 Drucksachen, Publikationen | 4'564.20 | - | 8'000.00 | - | 4'016.50 | - |
| 3103 Fachliteratur, Zeitschriften | 3'459.53 | - | 4'000.00 | - | 6'633.91 | - |
| 3105 Lebensmittel | 3'135.62 | - | 3'000.00 | - | 2'429.55 | - |
| 3106 Medizinisches Material | 471.39 | - | 1'500.00 | - | - | - |
| 3109 Übriger Material- und Warenaufwand | 6'298.85 | - | 6'000.00 | - | 5'195.99 | - |
| 3110 Büromöbel und -geräte | 58'696.88 | - | 15'000.00 | - | 20'996.95 | - |
| 3111 Maschinen, Geräte und Fahrzeuge | 107'095.36 | - | 70'000.00 | - | 71'810.78 | - |
| 3112 Kleider, Wäsche, Vorhänge | 15'266.68 | - | 30'500.00 | - | 44'303.49 | - |
| 3113 Hardware | 55'365.75 | - | 64'000.00 | - | 58'837.02 | - |

| | Rechnung 2019 | | Budget 2019 | | Rechnung 2018 | |
|------------------------------------------------|----------------------|----------------------|----------------------|----------------------|----------------------|----------------------|
| | Aufwand | Ertrag | Aufwand | Ertrag | Aufwand | Ertrag |
| 3118 Immaterielle Anlagen | 168'246.94 | - | 220'000.00 | - | 210'235.68 | - |
| 3119 Übrige nicht aktivierbare Anlagen | 3'348.00 | - | - | - | - | - |
| 3120 Ver- und Entsorgung | 181'326.81 | - | 240'000.00 | - | 212'995.01 | - |
| 3130 Dienstleistungen Dritter | 164'792.73 | - | 157'500.00 | - | 191'453.14 | - |
| 3131 Planungen/Projektierungen Dritter | - | - | - | - | - | - |
| 3132 Honorare externe Berater etc. | 4'079'789.73 | - | 4'398'642.00 | - | 4'392'604.10 | - |
| 3133 Informatik-Nutzungsaufwand | 342'981.05 | - | 373'668.00 | - | 374'186.65 | - |
| 3134 Sachversicherungsprämien | 14'801.49 | - | 18'000.00 | - | 16'158.65 | - |
| 3137 Steuern und Abgaben | 2'622'390.61 | - | 3'425'000.00 | - | 3'500'559.72 | - |
| 3141 Unterhalt Strassen / Verkehrswege | 2'058.55 | - | - | - | - | - |
| 3142 Unterhalt Wasserbau | 9'026.90 | - | - | - | 385.40 | - |
| 3143 Unterhalt übrige Tiefbauten | 1'343'016.56 | - | 1'250'000.00 | - | 993'623.42 | - |
| 3144 Unterhalt Hochbauten, Gebäude | - | - | - | - | 418.35 | - |
| 3150 Unterhalt Büromöbel und -geräte | - | - | - | - | 571.50 | - |
| 3151 Unterhalt Apparate, Maschinen etc. | 214'114.42 | - | 227'000.00 | - | 259'906.33 | - |
| 3153 Informatik-Unterhalt (Hardware) | 12'038.85 | - | 10'000.00 | - | 10'049.30 | - |
| 3158 Unterhalt immaterielle Anlagen | 69'055.50 | - | 47'000.00 | - | 39'056.65 | - |
| 3160 Miete und Pacht Liegenschaften | 234'468.99 | - | 247'000.00 | - | 207'707.48 | - |
| 3161 Mieten, Benützungskosten Anlagen | 15'022.79 | - | 2'000.00 | - | 13'044.22 | - |
| 3170 Reisekosten und Spesen | 18'793.86 | - | 20'000.00 | - | 13'983.85 | - |
| 3180 Wertberichtigungen auf Forderungen | 20'863.17 | - | 15'000.00 | - | 24'406.46 | - |
| 3181 Tatsächliche Forderungsverluste | 619.25 | - | 5'000.00 | - | 416.45 | - |
| 3199 Übriger Betriebsaufwand | 3'070.00 | - | - | - | - | - |
| 3300 Planmässige Abschreibungen VV | 400'139.00 | - | - | - | 263'769.94 | - |
| 3320 Planmässige Abschr. Immat. Anlagen | 321'007.45 | - | 900'000.00 | - | 330'452.00 | - |
| 3400 Verzinsung laufende Verbindlichk. | - | - | 100'000.00 | - | - | - |
| 3510 Einlagen Spezialfinanzierungen EK | 7'200'000.00 | - | 7'200'000.00 | - | 7'200'000.00 | - |
| 3612 Entschädigungen Gemeinden/-verbände | 14'233.70 | - | 15'000.00 | - | 12'536.35 | - |
| 3635 Beiträge an private Unternehmungen | 12'168'379.00 | - | 12'100'000.00 | - | 12'241'237.05 | - |
| 4210 Gebühren für Amtshandlungen | - | 119'810.00 | - | 120'000.00 | - | 126'550.00 |
| 4240 Benützungsgebühren/Dienstleistungen | - | 32'850'789.71 | - | 34'200'000.00 | - | 34'009'838.96 |
| 4250 Verkäufe | - | 534.03 | - | - | - | 29'097.61 |
| 4260 Rückerstattungen Dritter | - | 14'043.85 | - | - | - | 394.65 |
| 4290 Übrige Entgelte | - | 21'641.31 | - | 5'000.00 | - | 13'806.58 |
| 4390 Übriger Ertrag | - | - | - | - | - | 185.20 |
| 4401 Zinsen Forderungen/Kontokorrente | - | 145.92 | - | - | - | 27.58 |
| 4451 Erträge aus Beteiligungen VV | - | 2'067'750.00 | - | 2'067'750.00 | - | 2'067'750.00 |
| 4470 Pacht-/Mietzinse Liegenschaften VV | - | 1'200.00 | - | - | - | 950.00 |
| 4510 Entnahmen aus Spezialfinanz. des EK | - | 2'064'163.01 | - | 2'150'000.00 | - | 1'587'845.36 |
| 4612 Entsch. von Gemeinden/-verbänden | - | 72'854.95 | - | 60'000.00 | - | 76'703.00 |
| 7301 Abfallwirtschaft [Gemeindebetrieb] | 25'851'384.46 | 26'808'365.12 | 26'170'640.00 | 25'150'356.00 | 25'460'606.57 | 27'173'331.97 |
| 3010 Löhne Verwaltungs-/Betriebspersonal | 8'752'983.02 | - | 8'986'887.00 | - | 8'723'057.99 | - |
| 3030 Entschädigungen temp. Arbeitskräfte | 98'614.40 | - | 280'000.00 | - | 180'946.35 | - |
| 3040 Kinder- und Familienzulagen | 106'427.90 | - | 135'054.00 | - | 94'385.90 | - |
| 3049 Übrige Zulagen | 90'779.25 | - | 40'000.00 | - | 40'539.05 | - |
| 3050 AG-Beiträge AHV, IV, EO, ALV | 563'016.50 | - | 593'434.00 | - | 553'139.80 | - |
| 3052 AG-Beiträge an Pensionskassen | 1'181'099.20 | - | 1'358'250.00 | - | 1'192'029.30 | - |
| 3053 AG-Beiträge an Unfallversicherungen | 202'398.75 | - | 216'224.00 | - | 211'302.05 | - |
| 3054 AG-Beiträge Familienausgleichskasse | 146'291.95 | - | 169'428.00 | - | 158'716.20 | - |
| 3090 Aus-/Weiterbildung des Personals | 89'900.15 | - | 74'000.00 | - | 93'701.96 | - |
| 3091 Personalwerbung | 23'200.85 | - | 12'000.00 | - | 17'188.60 | - |
| 3099 Übriger Personalaufwand | 42'785.55 | - | 48'500.00 | - | 54'513.58 | - |
| 3100 Büromaterial | 7'885.17 | - | 10'600.00 | - | 10'280.25 | - |
| 3101 Betriebs-, Verbrauchsmaterial | 469'308.39 | - | 445'706.00 | - | 479'688.39 | - |
| 3102 Drucksachen, Publikationen | 88'371.36 | - | 103'000.00 | - | 119'266.42 | - |
| 3103 Fachliteratur, Zeitschriften | 8'901.79 | - | 8'934.00 | - | 8'356.76 | - |
| 3105 Lebensmittel | 37'429.78 | - | 32'200.00 | - | 42'674.93 | - |
| 3110 Büromöbel und -geräte | 25'062.24 | - | 18'500.00 | - | 2'203.03 | - |
| 3111 Maschinen, Geräte und Fahrzeuge | 43'951.11 | - | 45'479.00 | - | 149'244.95 | - |
| 3112 Kleider, Wäsche, Vorhänge | 59'897.07 | - | 94'000.00 | - | 134'308.14 | - |
| 3113 Hardware | 16'095.53 | - | 4'000.00 | - | 5'904.55 | - |
| 3118 Immaterielle Anlagen | 9'744.74 | - | 7'790.00 | - | 4'122.50 | - |
| 3120 Ver- und Entsorgung | 347'13.25 | - | 36'500.00 | - | 38'164.15 | - |
| 3130 Dienstleistungen Dritter | 671'835.65 | - | 791'793.00 | - | 765'336.60 | - |
| 3132 Honorare externe Berater etc. | 2'060'931.04 | - | 2'076'000.00 | - | 2'048'528.59 | - |
| 3133 Informatik-Nutzungsaufwand | - | - | - | - | 1'360.70 | - |
| 3134 Sachversicherungsprämien | 25'172.42 | - | 38'809.00 | - | 32'842.52 | - |
| 3137 Steuern und Abgaben | 5'180'258.93 | - | 4'892'553.00 | - | 5'268'845.41 | - |
| 3143 Unterhalt übrige Tiefbauten | 31'460.57 | - | 76'000.00 | - | 19'619.40 | - |
| 3144 Unterhalt Hochbauten, Gebäude | 9'990.75 | - | 6'000.00 | - | 22'403.00 | - |
| 3150 Unterhalt Büromöbel und -geräte | 456.75 | - | - | - | 315.45 | - |
| 3151 Unterhalt Apparate, Maschinen etc. | 800'337.35 | - | 833'400.00 | - | 878'524.86 | - |
| 3153 Informatik-Unterhalt (Hardware) | 708'308.26 | - | 718'247.00 | - | 665'599.99 | - |
| 3158 Unterhalt immaterielle Anlagen | 27'651.58 | - | 2'750.00 | - | 2'000.58 | - |
| 3160 Miete und Pacht Liegenschaften | 1'632'160.40 | - | 1'681'260.00 | - | 1'605'471.05 | - |
| 3161 Mieten, Benützungskosten Anlagen | 1'350.33 | - | 1'200.00 | - | 1'843.15 | - |
| 3169 Übrige Mieten und Benützungskosten | 33'075.87 | - | 37'591.00 | - | 34'315.00 | - |
| 3170 Reisekosten und Spesen | 16'689.50 | - | 14'700.00 | - | 19'125.90 | - |
| 3180 Wertberichtigungen auf Forderungen | 13'000.00 | - | - | - | 4'000.00 | - |
| 3181 Tatsächliche Forderungsverluste | 11'940.45 | - | 21'000.00 | - | 3'974.40 | - |
| 3190 Schadenersatzleistungen | 15'765.85 | - | 18'500.00 | - | 8'751.20 | - |

| | Rechnung 2019 | | Budget 2019 | | Rechnung 2018 | |
|------------------------------------------------|---------------------|-------------------|---------------------|-------------------|---------------------|-------------------|
| | Aufwand | Ertrag | Aufwand | Ertrag | Aufwand | Ertrag |
| 3199 Übriger Betriebsaufwand | 1'626.00 | - | 2'700.00 | - | 2'617.80 | - |
| 3300 Planmässige Abschreibungen VV | 1'701'655.56 | - | 2'209'951.00 | - | 1'670'794.97 | - |
| 3320 Planmässige Abschr. Immat. Anlagen | 44'441.00 | - | - | - | 47'616.00 | - |
| 3400 Verzinsung laufende Verbindlichk. | - | - | 10'000.00 | - | - | - |
| 3409 Übrige Passivzinsen | 176.41 | - | - | - | - | - |
| 3419 Kursverluste Fremdwährungen | - | - | - | - | 16.90 | - |
| 3612 Entschädigungen Gemeinden/-verbände | - | - | - | - | - | - |
| 3632 Beiträge an Gemeinden/-verbände | 5'664.25 | - | 5'200.00 | - | 12'853.40 | - |
| 3636 Beiträge an private Organisationen | 32'004.25 | - | 12'500.00 | - | 30'114.85 | - |
| 3892 Einlagen Rücklagen Globalbudgetber. | 1'642.96 | - | - | - | - | - |
| 3930 Int. Verrg. Betriebs-/Verw'kosten | 724'930.38 | - | - | - | - | - |
| 4210 Gebühren für Amtshandlungen | - | 9'780.00 | - | 10'000.00 | - | 9'300.00 |
| 4240 Benützungsgebühren/Dienstleistungen | - | 24'726'490.94 | - | 23'480'518.00 | - | 25'720'954.76 |
| 4250 Verkäufe | - | 1'222'333.49 | - | 1'598'491.00 | - | 1'355'533.65 |
| 4260 Rückerstattungen Dritter | - | 81'031.38 | - | 31'397.00 | - | 30'635.87 |
| 4270 Bussen | - | 120.15 | - | - | - | 1'347.95 |
| 4290 Übrige Entgelte | - | 6'176.96 | - | 2'900.00 | - | 12'859.35 |
| 4390 Übriger Ertrag | - | - | - | - | - | 1'590.00 |
| 4401 Zinsen Forderungen/Kontokorrente | - | 241.77 | - | 1'000.00 | - | 504.76 |
| 4470 Pacht-/Mietzinse Liegenschaften VV | - | 37'260.05 | - | 26'050.00 | - | 27'005.63 |
| 4636 Beiträge von priv. Organisationen | - | - | - | - | - | 13'600.00 |
| 4930 Int. Verrg. Betriebs-/Verw'kosten | - | 724'930.38 | - | - | - | - |
| 7610 Luftreinhaltung und Klimaschutz | 1'140'695.21 | 600'976.58 | 880'275.86 | 616'200.00 | 864'178.89 | 573'083.45 |
| 3010 Löhne Verwaltungs-/Betriebspersonal | 356'575.34 | - | 356'962.39 | - | 354'600.72 | - |
| 3030 Entschädigungen temp. Arbeitskräfte | - | - | 420.00 | - | - | - |
| 3040 Kinder- und Familienzulagen | 2'356.41 | - | 1'248.03 | - | 2'405.97 | - |
| 3049 Übrige Zulagen | 2'771.74 | - | 1'043.00 | - | 2'658.11 | - |
| 3050 AG-Beiträge AHV, IV, EO, ALV | 22'584.36 | - | 22'718.60 | - | 22'257.85 | - |
| 3052 AG-Beiträge an Pensionskassen | 52'738.45 | - | 59'809.11 | - | 50'403.76 | - |
| 3053 AG-Beiträge an Unfallversicherungen | 3'445.23 | - | 3'460.74 | - | 3'422.34 | - |
| 3054 AG-Beiträge Familienausgleichskasse | 5'780.49 | - | 6'518.96 | - | 6'390.38 | - |
| 3090 Aus-/Weiterbildung des Personals | 4'043.03 | - | 7'336.00 | - | 6'922.59 | - |
| 3091 Personalwerbung | 1'257.19 | - | 700.00 | - | - | - |
| 3099 Übriger Personalaufwand | 528.03 | - | 420.00 | - | 707.08 | - |
| 3100 Büromaterial | 1'415.11 | - | 3'500.00 | - | 1'983.46 | - |
| 3101 Betriebs-, Verbrauchsmaterial | 33'528.64 | - | 31'990.00 | - | 36'348.75 | - |
| 3102 Drucksachen, Publikationen | 669.02 | - | 700.00 | - | 714.64 | - |
| 3103 Fachliteratur, Zeitschriften | 315.62 | - | 910.00 | - | 1'012.53 | - |
| 3104 Lehrmittel | - | - | - | - | 21.00 | - |
| 3106 Medizinisches Material | 22.03 | - | - | - | - | - |
| 3110 Büromöbel und -geräte | 1'071.33 | - | 4'433.52 | - | - | - |
| 3111 Maschinen, Geräte und Fahrzeuge | 42'167.23 | - | 32'340.00 | - | 36'123.87 | - |
| 3112 Kleider, Wäsche, Vorhänge | 855.18 | - | 466.20 | - | 153.22 | - |
| 3113 Hardware | 571.05 | - | 5'348.00 | - | 3'990.84 | - |
| 3118 Immateriellen Anlagen | 485.00 | - | 1'750.00 | - | 257.15 | - |
| 3119 Übrige nicht aktivierbare Anlagen | - | - | 140.00 | - | 54.25 | - |
| 3120 Ver- und Entsorgung | 324.85 | - | 700.00 | - | 450.51 | - |
| 3130 Dienstleistungen Dritter | 6'097.54 | - | 21'665.00 | - | 4'307.78 | - |
| 3132 Honorare externe Berater etc. | 400'929.20 | - | 106'470.07 | - | 148'297.18 | - |
| 3133 Informatik-Nutzungsaufwand | 338.25 | - | 420.00 | - | 552.63 | - |
| 3134 Sachversicherungsprämien | 368.65 | - | 514.22 | - | 515.52 | - |
| 3137 Steuern und Abgaben | 36'195.74 | - | 39'325.00 | - | 33'649.41 | - |
| 3150 Unterhalt Büromöbel und -geräte | 266.17 | - | 56.00 | - | 44.16 | - |
| 3151 Unterhalt Apparate, Maschinen etc. | 19'189.35 | - | 28'154.00 | - | 18'787.83 | - |
| 3153 Informatik-Unterhalt (Hardware) | - | - | - | - | 105.18 | - |
| 3158 Unterhalt immaterielle Anlagen | 4'880.56 | - | 8'750.00 | - | 4'649.10 | - |
| 3160 Miete und Pacht Liegenschaften | 39.90 | - | 247.35 | - | - | - |
| 3161 Mieten, Benützungskosten Anlagen | 7'701.59 | - | 280.00 | - | 550.84 | - |
| 3169 Übrige Mieten und Benützungskosten | 2.45 | - | 455.00 | - | - | - |
| 3170 Reisekosten und Spesen | 3'115.04 | - | 4'952.50 | - | 3'740.21 | - |
| 3180 Wertberichtigungen auf Forderungen | 74.33 | - | - | - | -207.68 | - |
| 3181 Tatsächliche Forderungsverluste | 1.00 | - | 500.00 | - | 0.55 | - |
| 3300 Planmässige Abschreibungen VV | 16'266.25 | - | 16'265.94 | - | 16'265.90 | - |
| 3635 Beiträge an private Unternehmungen | 164.50 | - | - | - | 170.80 | - |
| 3636 Beiträge an private Organisationen | - | - | - | - | 87.50 | - |
| 3920 Int. Verrg. Pacht, Mieten etc. | 80'953.04 | - | 73'914.33 | - | 66'064.64 | - |
| 3940 Int. Verrg. kalk. Zinsen/Finanzaw. | 1'638.70 | - | 1'547.01 | - | 1'871.29 | - |
| 3990 Übrige interne Verrechnungen | 28'967.62 | - | 33'844.89 | - | 33'847.03 | - |
| 4210 Gebühren für Amtshandlungen | - | 600'718.00 | - | 616'000.00 | - | 571'665.11 |
| 4240 Benützungsgebühren/Dienstleistungen | - | 0.28 | - | - | - | 1.40 |
| 4250 Verkäufe | - | - | - | - | - | 4.48 |
| 4260 Rückerstattungen Dritter | - | 155.30 | - | - | - | 1'080.29 |
| 4290 Übrige Entgelte | - | - | - | 200.00 | - | - |
| 4390 Übriger Ertrag | - | 99.10 | - | - | - | - |
| 4401 Zinsen Forderungen/Kontokorrente | - | 3.90 | - | - | - | 10.87 |
| 4635 Beiträge von priv. Unternehmungen | - | - | - | - | - | 321.30 |
| 7690 Bekämpfung von Umweltverschmutzung | 1'919'625.60 | 75'192.99 | 1'943'653.79 | 81'000.00 | 1'960'345.86 | 194'909.04 |
| 3010 Löhne Verwaltungs-/Betriebspersonal | 558'942.46 | - | 557'241.73 | - | 566'422.50 | - |
| 3030 Entschädigungen temp. Arbeitskräfte | - | - | 960.00 | - | - | - |
| 3040 Kinder- und Familienzulagen | 4'300.78 | - | 4'265.48 | - | 5'560.28 | - |

| | Rechnung 2019 | | Budget 2019 | | Rechnung 2018 | |
|-----------------------------------------------|---------------------|---------------------|---------------------|---------------------|---------------------|---------------------|
| | Aufwand | Ertrag | Aufwand | Ertrag | Aufwand | Ertrag |
| 3049 Übrige Zulagen | - | - | 2'383.99 | - | - | - |
| 3050 AG-Beiträge AHV, IV, EO, ALV | 35'241.44 | - | 35'476.24 | - | 35'066.29 | - |
| 3052 AG-Beiträge an Pensionskassen | 93'014.86 | - | 105'536.28 | - | 89'679.86 | - |
| 3053 AG-Beiträge an Unfallversicherungen | 5'356.15 | - | 5'378.67 | - | 5'317.07 | - |
| 3054 AG-Beiträge Familienausgleichskasse | 9'062.11 | - | 10'187.18 | - | 10'072.96 | - |
| 3090 Aus-/Weiterbildung des Personals | 1'160.20 | - | 6'468.00 | - | 1'622.27 | - |
| 3091 Personalwerbung | 2'475.17 | - | 1'600.00 | - | - | - |
| 3099 Übriger Personalaufwand | 1'166.94 | - | 960.00 | - | 1'616.18 | - |
| 3100 Büromaterial | 1'757.12 | - | 4'300.00 | - | 2'255.07 | - |
| 3101 Betriebs-, Verbrauchsmaterial | 868.67 | - | 620.00 | - | 356.74 | - |
| 3102 Drucksachen, Publikationen | 558.86 | - | - | - | 150.98 | - |
| 3103 Fachliteratur, Zeitschriften | 586.40 | - | 1'480.00 | - | 904.68 | - |
| 3106 Medizinisches Material | 26.04 | - | - | - | - | - |
| 3110 Büromöbel und -geräte | 60.77 | - | 4'368.80 | - | - | - |
| 3111 Maschinen, Geräte und Fahrzeuge | - | - | 320.00 | - | 108.48 | - |
| 3112 Kleider, Wäsche, Vorhänge | 619.62 | - | - | - | - | - |
| 3113 Hardware | 47.78 | - | 3'224.00 | - | - | - |
| 3118 Immateriellen Anlagen | - | - | 3'000.00 | - | 310.18 | - |
| 3119 Übrige nicht aktivierbare Anlagen | - | - | 320.00 | - | - | - |
| 3120 Ver- und Entsorgung | 19.39 | - | - | - | 9.92 | - |
| 3130 Dienstleistungen Dritter | 22'229.34 | - | 23'040.00 | - | 7'913.81 | - |
| 3132 Honorare externe Berater etc. | 30'095.65 | - | 30'960.17 | - | 82'844.73 | - |
| 3133 Informatik-Nutzungsaufwand | 773.14 | - | 960.00 | - | 688.99 | - |
| 3134 Sachversicherungsprämien | 842.62 | - | 1'175.36 | - | 1'178.31 | - |
| 3137 Steuern und Abgaben | 127.29 | - | 1'240.00 | - | 320.84 | - |
| 3150 Unterhalt Büromöbel und -geräte | 550.29 | - | 128.00 | - | 100.95 | - |
| 3151 Unterhalt Apparate, Maschinen etc. | 4'007.00 | - | 3'352.00 | - | 295.20 | - |
| 3158 Unterhalt immaterielle Anlagen | 3'045.75 | - | 4'000.00 | - | 3'045.75 | - |
| 3160 Miete und Pacht Liegenschaften | 91.20 | - | 665.37 | - | - | - |
| 3161 Mieten, Benützungskosten Anlagen | - | - | 640.00 | - | 7'979.94 | - |
| 3170 Reisekosten und Spesen | 3'790.30 | - | 6'420.00 | - | 4'552.66 | - |
| 3300 Planmässige Abschreibungen VV | 880'040.60 | - | 889'922.46 | - | 880'031.85 | - |
| 3635 Beiträge an private Unternehmungen | 376.00 | - | - | - | 390.40 | - |
| 3920 Int. Verrg. Pacht, Mieten etc. | 77'098.13 | - | 70'394.60 | - | 62'918.71 | - |
| 3940 Int. Verrg. kalk. Zinsen/Finanzzw. | 102'964.30 | - | 98'524.54 | - | 114'245.00 | - |
| 3990 Übrige interne Verrechnungen | 78'329.23 | - | 64'140.92 | - | 74'385.26 | - |
| 4210 Gebühren für Amtshandlungen | - | 72'140.00 | - | 80'000.00 | - | 76'100.00 |
| 4240 Benützungsgebühren/Dienstleistungen | - | 0.64 | - | 1'000.00 | - | 401.70 |
| 4250 Verkäufe | - | - | - | - | - | 10.24 |
| 4260 Rückerstattungen Dritter | - | - | - | - | - | 180.25 |
| 4311 Akt. Eigenleistungen immat. Anlagen | - | - | - | - | - | 115'293.00 |
| 4611 Entsch. von Kantonen/Konkordaten | - | 3'052.35 | - | - | - | 2'923.85 |
| 7710 Friedhof und Bestattung allgemein | 9'199'098.09 | 4'505'743.81 | 9'437'036.14 | 4'188'945.00 | 8'747'031.50 | 4'437'944.42 |
| 3001 Vergütungen an Behörden/Komm. | 450.00 | - | 400.00 | - | 200.00 | - |
| 3010 Löhne Verwaltungs-/Betriebspersonal | 4'369'962.92 | - | 4'116'507.09 | - | 4'070'621.43 | - |
| 3030 Entschädigungen temp. Arbeitskräfte | 32'392.85 | - | - | - | 35'799.75 | - |
| 3040 Kinder- und Familienzulagen | 66'780.42 | - | 65'486.40 | - | 68'418.27 | - |
| 3049 Übrige Zulagen | 21'151.45 | - | 22'249.98 | - | 25'613.05 | - |
| 3050 AG-Beiträge AHV, IV, EO, ALV | 321'441.83 | - | 331'186.71 | - | 311'530.43 | - |
| 3052 AG-Beiträge an Pensionskassen | 721'369.56 | - | 768'945.23 | - | 698'387.83 | - |
| 3053 AG-Beiträge an Unfallversicherungen | 116'859.77 | - | 124'081.39 | - | 119'178.03 | - |
| 3054 AG-Beiträge Familienausgleichskasse | 83'778.68 | - | 94'491.32 | - | 89'383.02 | - |
| 3090 Aus-/Weiterbildung des Personals | 26'410.78 | - | 34'950.00 | - | 21'054.13 | - |
| 3091 Personalwerbung | 5'467.80 | - | 15'250.00 | - | 4'670.93 | - |
| 3099 Übriger Personalaufwand | 33'514.15 | - | 24'250.00 | - | 20'591.22 | - |
| 3100 Büromaterial | 12'750.70 | - | 18'350.00 | - | 33'075.69 | - |
| 3101 Betriebs-, Verbrauchsmaterial | 363'589.23 | - | 618'500.00 | - | 333'877.26 | - |
| 3102 Drucksachen, Publikationen | 20'350.57 | - | 8'750.00 | - | 7'773.01 | - |
| 3103 Fachliteratur, Zeitschriften | 3'831.43 | - | 3'245.00 | - | 3'236.79 | - |
| 3105 Lebensmittel | 3'648.64 | - | 2'100.00 | - | 1'088.32 | - |
| 3110 Büromöbel und -geräte | 13'509.95 | - | 10'200.00 | - | 5'388.12 | - |
| 3111 Maschinen, Geräte und Fahrzeuge | 73'933.32 | - | 59'500.00 | - | 123'853.33 | - |
| 3112 Kleider, Wäsche, Vorhänge | 57'475.27 | - | 35'000.00 | - | 58'889.97 | - |
| 3118 Immateriellen Anlagen | 20'025.07 | - | 14'750.00 | - | 11'338.26 | - |
| 3120 Ver- und Entsorgung | 2'445.46 | - | - | - | 13.74 | - |
| 3130 Dienstleistungen Dritter | 43'099.76 | - | 88'760.00 | - | 44'690.17 | - |
| 3132 Honorare externe Berater etc. | 73'659.11 | - | 48'750.00 | - | 47'255.60 | - |
| 3134 Sachversicherungsprämien | 13'906.31 | - | 18'200.00 | - | 17'164.81 | - |
| 3137 Steuern und Abgaben | 225'872.20 | - | 229'450.00 | - | 216'286.08 | - |
| 3140 Unterhalt an Grundstücken | 56'921.27 | - | 140'000.00 | - | 99'695.90 | - |
| 3143 Unterhalt übrige Tiefbauten | 67'399.60 | - | 65'000.00 | - | 118'053.51 | - |
| 3151 Unterhalt Apparate, Maschinen etc. | 70'884.87 | - | 56'000.00 | - | 52'544.00 | - |
| 3153 Informatik-Unterhalt (Hardware) | - | - | 6'000.00 | - | 4'004.95 | - |
| 3160 Miete und Pacht Liegenschaften | 1'213.82 | - | 1'400.00 | - | 779.82 | - |
| 3161 Mieten, Benützungskosten Anlagen | 10'733.12 | - | 14'000.00 | - | 11'490.31 | - |
| 3170 Reisekosten und Spesen | 16'058.22 | - | 16'425.00 | - | 16'451.08 | - |
| 3181 Tatsächliche Forderungsverluste | 7'046.05 | - | 15'000.00 | - | 5'100.39 | - |
| 3190 Schadenersatzleistungen | 350.00 | - | 1'700.00 | - | 1'521.44 | - |
| 3300 Planmässige Abschreibungen VV | 355'765.49 | - | 446'889.47 | - | 341'515.71 | - |
| 3612 Entschädigungen Gemeinden/-verbände | 6'277.05 | - | 20'000.00 | - | 17'364.80 | - |
| 3636 Beiträge an private Organisationen | 14'000.00 | - | 14'000.00 | - | 14'000.00 | - |

| | Rechnung 2019 | | Budget 2019 | | Rechnung 2018 | |
|------------------------------------------|---------------------|---------------------|---------------------|---------------------|---------------------|---------------------|
| | Aufwand | Ertrag | Aufwand | Ertrag | Aufwand | Ertrag |
| 3920 Int. Verrg. Pacht, Mieten etc. | 1'505'809.48 | - | 1'522'720.49 | - | 1'320'147.07 | - |
| 3940 Int. Verrg. kalk. Zinsen/Finanzaw. | 98'322.13 | - | 89'152.72 | - | 94'617.01 | - |
| 3990 Übrige interne Verrechnungen | 260'639.76 | - | 275'395.34 | - | 280'366.27 | - |
| 4120 Konzessionen | - | 709'655.00 | - | 650'000.00 | - | 712'790.00 |
| 4240 Benützungsgebühren/Dienstleistungen | - | 2'172'755.36 | - | 2'040'550.00 | - | 2'200'718.76 |
| 4250 Verkäufe | - | 814'588.11 | - | 704'100.00 | - | 798'871.75 |
| 4260 Rückerstattungen Dritter | - | 2'329.58 | - | 1'400.00 | - | 8'256.21 |
| 4290 Übrige Entgelte | - | 1'311.99 | - | 3'395.00 | - | 7'134.27 |
| 4470 Pacht-/Mietzinse Liegenschaften VV | - | 141'468.72 | - | 76'200.00 | - | 80'037.64 |
| 4611 Entsch. von Kantonen/Konkordaten | - | 215.58 | - | - | - | 227.13 |
| 4612 Entsch. von Gemeinden/-verbänden | - | 375'688.00 | - | 300'000.00 | - | 340'393.25 |
| 4893 Entnahmen aus Vorfinanzierungen EK | - | 158'086.83 | - | 400'000.00 | - | 241'670.23 |
| 4920 Int.Verrg. Pacht, Mieten, Benützung | - | 210.00 | - | - | - | 84.00 |
| 4990 Übrige interne Verrechnungen | - | 129'434.64 | - | 13'300.00 | - | 47'761.18 |
| 7790 Umweltschutz | 4'238'925.91 | 1'244'468.93 | 4'379'828.56 | 1'003'220.00 | 4'080'415.05 | 1'264'229.52 |
| 3010 Löhne Verwaltungs-/Betriebspersonal | 1'544'366.85 | - | 1'479'213.70 | - | 1'586'709.23 | - |
| 3030 Entschädigungen temp. Arbeitskräfte | 10'627.55 | - | 25'620.00 | - | 5'145.00 | - |
| 3040 Kinder- und Familienzulagen | 15'558.36 | - | 12'119.89 | - | 16'192.20 | - |
| 3049 Übrige Zulagen | 5'147.51 | - | 4'022.97 | - | 4'936.49 | - |
| 3050 AG-Beiträge AHV, IV, EO, ALV | 99'183.60 | - | 94'124.70 | - | 99'465.86 | - |
| 3052 AG-Beiträge an Pensionskassen | 231'846.09 | - | 259'093.52 | - | 224'151.98 | - |
| 3053 AG-Beiträge an Unfallversicherungen | 15'104.72 | - | 14'349.50 | - | 15'218.44 | - |
| 3054 AG-Beiträge Familienausgleichskasse | 25'833.25 | - | 27'011.26 | - | 28'553.31 | - |
| 3090 Aus-/Weiterbildung des Personals | 12'988.74 | - | 26'496.00 | - | 19'194.69 | - |
| 3091 Personalwerbung | 4'998.54 | - | 2'700.00 | - | - | - |
| 3099 Übriger Personalaufwand | 2'001.73 | - | 1'620.00 | - | 2'727.29 | - |
| 3100 Büromaterial | 4'165.52 | - | 10'300.00 | - | 6'079.96 | - |
| 3101 Betriebs-, Verbrauchsmaterial | 66'859.58 | - | 62'690.00 | - | 70'210.59 | - |
| 3102 Drucksachen, Publikationen | 164'589.71 | - | 55'300.00 | - | 118'993.77 | - |
| 3103 Fachliteratur, Zeitschriften | 1'049.33 | - | 4'660.00 | - | 3'229.49 | - |
| 3104 Lehrmittel | - | - | - | - | 39.00 | - |
| 3105 Lebensmittel | - | - | - | - | 200.00 | - |
| 3106 Medizinisches Material | 63.68 | - | - | - | 46.45 | - |
| 3109 Übriger Material- und Warenaufwand | - | - | 3'000.00 | - | 41.75 | - |
| 3110 Büromöbel und -geräte | 2'042.75 | - | 12'218.88 | - | - | - |
| 3111 Maschinen, Geräte und Fahrzeuge | 78'310.56 | - | 90'340.00 | - | 67'182.10 | - |
| 3112 Kleider, Wäsche, Vorhänge | 1'662.95 | - | 865.80 | - | 284.53 | - |
| 3113 Hardware | 1'102.32 | - | 10'128.00 | - | 7'574.86 | - |
| 3118 Immateriellen Anlagen | 1'480.71 | - | 3'250.00 | - | 1'227.20 | - |
| 3119 Übrige nicht aktivierbare Anlagen | - | - | 540.00 | - | 342.25 | - |
| 3120 Ver- und Entsorgung | 853.31 | - | 1'300.00 | - | 932.92 | - |
| 3130 Dienstleistungen Dritter | 155'066.96 | - | 485'995.00 | - | 78'574.13 | - |
| 3132 Honorare externe Berater etc. | 855'488.84 | - | 764'265.67 | - | 763'601.41 | - |
| 3133 Informatik-Nutzungsaufwand | 7'132.27 | - | 16'520.00 | - | 27'487.62 | - |
| 3134 Sachversicherungsprämien | 1'421.94 | - | 1'983.42 | - | 1'988.41 | - |
| 3137 Steuern und Abgaben | 55'833.68 | - | 45'335.00 | - | 56'189.64 | - |
| 3150 Unterhalt Büromöbel und -geräte | 975.79 | - | 216.00 | - | 170.34 | - |
| 3151 Unterhalt Apparate, Maschinen etc. | 36'780.86 | - | 53'094.00 | - | 38'533.08 | - |
| 3153 Informatik-Unterhalt (Hardware) | - | - | - | - | 195.32 | - |
| 3158 Unterhalt immaterielle Anlagen | 9'063.89 | - | 16'250.00 | - | 12'331.55 | - |
| 3160 Miete und Pacht Liegenschaften | 2'468.55 | - | 3'954.05 | - | 6'800.00 | - |
| 3161 Mieten, Benützungskosten Anlagen | 52'554.66 | - | 11'080.00 | - | 20'895.85 | - |
| 3169 Übrige Mieten und Benützungskosten | 708.95 | - | 845.00 | - | 20'435.55 | - |
| 3170 Reisekosten und Spesen | 38'258.73 | - | 42'937.50 | - | 26'022.27 | - |
| 3180 Wertberichtigungen auf Forderungen | - | - | - | - | -467.00 | - |
| 3181 Tatsächliche Forderungsverluste | - | - | - | - | 219.50 | - |
| 3199 Übriger Betriebsaufwand | 1'500.00 | - | 1'500.00 | - | - | - |
| 3300 Planmässige Abschreibungen VV | 146'781.75 | - | 54'047.35 | - | 146'781.10 | - |
| 3320 Planmässige Abschr. Immat. Anlagen | 38'383.00 | - | 131'116.52 | - | 38'383.00 | - |
| 3632 Beiträge an Gemeinden/-verbände | - | - | - | - | 2'860.00 | - |
| 3635 Beiträge an private Unternehmungen | 37'314.50 | - | 23'000.00 | - | 83'973.75 | - |
| 3636 Beiträge an private Organisationen | 70'199.80 | - | 130'950.00 | - | 72'861.20 | - |
| 3920 Int. Verrg. Pacht, Mieten etc. | 227'439.48 | - | 207'664.07 | - | 185'610.20 | - |
| 3940 Int. Verrg. kalk. Zinsen/Finanzaw. | 17'759.80 | - | 16'766.17 | - | 20'407.61 | - |
| 3990 Übrige interne Verrechnungen | 193'955.10 | - | 171'344.59 | - | 197'881.16 | - |
| 4210 Gebühren für Amtshandlungen | - | 63'248.10 | - | 56'000.00 | - | 69'949.60 |
| 4240 Benützungsgebühren/Dienstleistungen | - | 1'080'020.53 | - | 872'600.00 | - | 1'019'879.25 |
| 4250 Verkäufe | - | 2'242.20 | - | - | - | 26'869.03 |
| 4260 Rückerstattungen Dritter | - | 34'283.55 | - | - | - | 94'117.31 |
| 4290 Übrige Entgelte | - | - | - | 35'000.00 | - | - |
| 4401 Zinsen Forderungen/Kontokorrente | - | - | - | - | - | 8.43 |
| 4610 Entschädigungen vom Bund | - | 4'000.00 | - | - | - | - |
| 4631 Beiträge von Kantonen/Konkordaten | - | 20'000.00 | - | - | - | 15'000.00 |
| 4635 Beiträge von priv. Unternehmungen | - | 300.00 | - | - | - | 596.70 |
| 4910 Int. Verrg. von Dienstleistungen | - | 25'350.30 | - | 39'620.00 | - | - |
| 4990 Übrige interne Verrechnungen | - | 15'024.25 | - | - | - | 37'809.20 |
| 7900 Raumordnung allgemein | 5'859'574.80 | 11'278.00 | 6'074'277.06 | 15'000.00 | 5'466'577.89 | 23'828.05 |
| 3010 Löhne Verwaltungs-/Betriebspersonal | 3'255'863.35 | - | 3'306'836.95 | - | 3'095'989.41 | - |
| 3040 Kinder- und Familienzulagen | 40'652.20 | - | 48'371.76 | - | 38'491.55 | - |
| 3049 Übrige Zulagen | 4'169.00 | - | - | - | 6'900.00 | - |

| | Rechnung 2019 | | Budget 2019 | | Rechnung 2018 | |
|--------------------------------------------|---------------------|----------------------|---------------------|----------------------|---------------------|----------------------|
| | Aufwand | Ertrag | Aufwand | Ertrag | Aufwand | Ertrag |
| 3050 AG-Beiträge AHV, IV, EO, ALV | 203'466.20 | - | 215'456.48 | - | 191'988.02 | - |
| 3052 AG-Beiträge an Pensionskassen | 477'804.90 | - | 523'090.90 | - | 456'050.30 | - |
| 3053 AG-Beiträge an Unfallversicherungen | 74'196.20 | - | 81'120.25 | - | 74'417.25 | - |
| 3054 AG-Beiträge Familienausgleichskasse | 53'925.25 | - | 61'607.01 | - | 56'346.70 | - |
| 3090 Aus-/Weiterbildung des Personals | 17'232.90 | - | 23'000.00 | - | 18'239.70 | - |
| 3091 Personalwerbung | 23'498.85 | - | 10'000.00 | - | 12'643.65 | - |
| 3099 Übriger Personalaufwand | 7'098.90 | - | 5'000.00 | - | 7'484.15 | - |
| 3100 Büromaterial | 13'970.63 | - | 24'000.00 | - | 27'673.79 | - |
| 3101 Betriebs-, Verbrauchsmaterial | 559.50 | - | 2'000.00 | - | 913.95 | - |
| 3102 Drucksachen, Publikationen | 16'556.80 | - | 17'000.00 | - | 26'582.00 | - |
| 3103 Fachliteratur, Zeitschriften | 3'793.00 | - | 6'000.00 | - | 5'079.73 | - |
| 3109 Übriger Material- und Warenaufwand | 215.55 | - | 2'000.00 | - | 655.05 | - |
| 3110 Büromöbel und -geräte | 21'515.25 | - | 20'000.00 | - | 24'088.45 | - |
| 3113 Hardware | 3'004.85 | - | 6'000.00 | - | 13'944.50 | - |
| 3118 Immateriellen Anlagen | 13'309.95 | - | 32'420.00 | - | 13'914.55 | - |
| 3130 Dienstleistungen Dritter | 5'289.10 | - | 18'000.00 | - | 8'256.71 | - |
| 3132 Honorare externe Berater etc. | 232'137.35 | - | 172'000.00 | - | 161'916.10 | - |
| 3133 Informatik-Nutzungsaufwand | 1'897.85 | - | 3'350.00 | - | 7'293.70 | - |
| 3134 Sachversicherungsprämien | 1'479.69 | - | 1'788.00 | - | 1'752.36 | - |
| 3137 Steuern und Abgaben | 1.25 | - | 1'000.00 | - | 269.28 | - |
| 3151 Unterhalt Apparate, Maschinen etc. | -115.60 | - | 800.00 | - | 346.80 | - |
| 3153 Informatik-Unterhalt (Hardware) | - | - | 8'190.00 | - | - | - |
| 3160 Miete und Pacht Liegenschaften | 2'080.70 | - | - | - | - | - |
| 3161 Mieten, Benützungskosten Anlagen | - | - | - | - | 1'391.45 | - |
| 3169 Übrige Mieten und Benützungskosten | 4'222.90 | - | 4'000.00 | - | 250.00 | - |
| 3170 Reisekosten und Spesen | 10'936.30 | - | 21'000.00 | - | 12'226.56 | - |
| 3300 Planmässige Abschreibungen VV | 266'326.70 | - | 650'033.80 | - | 265'215.54 | - |
| 3320 Planmässige Abschr. Immat. Anlagen | 403'426.08 | - | 190'198.50 | - | 347'636.74 | - |
| 3920 Int. Verrg. Pacht, Mieten etc. | 258'125.80 | - | 176'814.00 | - | 161'461.10 | - |
| 3940 Int. Verrg. kalk. Zinsen/Finanzaw. | 66'716.45 | - | 72'585.11 | - | 61'860.75 | - |
| 3990 Übrige interne Verrechnungen | 376'216.95 | - | 370'614.30 | - | 365'298.05 | - |
| 4250 Verkäufe | - | 79.00 | - | 3'000.00 | - | 195.00 |
| 4260 Rückerstattungen Dritter | - | 1'095.00 | - | 1'000.00 | - | 13'603.85 |
| 4290 Übrige Entgelte | - | 104.00 | - | 1'000.00 | - | 29.20 |
| 4900 Int. Verrg. Material-/Warenbezügen | - | 10'000.00 | - | - | - | - |
| 4990 Übrige interne Verrechnungen | - | - | - | 10'000.00 | - | 10'000.00 |
| 8 VOLKSWIRTSCHAFT | 2'907'166.57 | 16'555'724.50 | 2'919'356.76 | 16'554'700.00 | 2'576'641.64 | 16'744'558.40 |
| 8400 Tourismus | 1'366'641.35 | 77'641.35 | 1'644'750.00 | 103'000.00 | 982'000.00 | 108'550.10 |
| 3010 Löhne Verwaltungs-/Betriebspersonal | 53'641.35 | - | 79'000.00 | - | 79'000.00 | - |
| 3040 Kinder- und Familienzulagen | - | - | - | - | 1'000.00 | - |
| 3050 AG-Beiträge AHV, IV, EO, ALV | 5'000.00 | - | 5'000.00 | - | 5'000.00 | - |
| 3052 AG-Beiträge an Pensionskassen | 11'000.00 | - | 11'000.00 | - | 10'000.00 | - |
| 3053 AG-Beiträge an Unfallversicherungen | 1'000.00 | - | 1'000.00 | - | 1'000.00 | - |
| 3054 AG-Beiträge Familienausgleichskasse | 1'000.00 | - | 1'000.00 | - | 1'000.00 | - |
| 3635 Beiträge an private Unternehmungen | 10'000.00 | - | - | - | - | - |
| 3636 Beiträge an private Organisationen | 1'270'000.00 | - | 1'532'750.00 | - | 870'000.00 | - |
| 3990 Übrige interne Verrechnungen | 15'000.00 | - | 15'000.00 | - | 15'000.00 | - |
| 4240 Benützunggebühren/Dienstleistungen | - | 62'641.35 | - | 88'000.00 | - | 93'550.10 |
| 4990 Übrige interne Verrechnungen | - | 15'000.00 | - | 15'000.00 | - | 15'000.00 |
| 8506 Regionale Wirtschaftsförderung | 1'540'525.22 | 278'083.15 | 1'274'606.76 | 251'700.00 | 1'594'641.64 | 436'008.30 |
| 3010 Löhne Verwaltungs-/Betriebspersonal | 736'084.55 | - | 691'003.27 | - | 611'511.75 | - |
| 3040 Kinder- und Familienzulagen | 6'882.00 | - | 7'207.80 | - | 5'393.40 | - |
| 3050 AG-Beiträge AHV, IV, EO, ALV | 43'990.10 | - | 44'000.35 | - | 41'893.15 | - |
| 3052 AG-Beiträge an Pensionskassen | 103'074.50 | - | 105'621.59 | - | 106'840.10 | - |
| 3053 AG-Beiträge an Unfallversicherungen | 6'641.95 | - | 6'555.65 | - | 6'314.95 | - |
| 3054 AG-Beiträge Familienausgleichskasse | 11'516.65 | - | 12'587.92 | - | 12'061.90 | - |
| 3090 Aus-/Weiterbildung des Personals | 2'338.50 | - | 2'000.00 | - | 4'693.25 | - |
| 3091 Personalwerbung | 226.80 | - | - | - | 542.20 | - |
| 3099 Übriger Personalaufwand | 1'415.00 | - | 1'350.00 | - | 1'420.00 | - |
| 3100 Büromaterial | 3'729.30 | - | 7'300.00 | - | 4'179.20 | - |
| 3101 Betriebs-, Verbrauchsmaterial | 119.45 | - | - | - | 131.90 | - |
| 3102 Drucksachen, Publikationen | 39'120.20 | - | 38'000.00 | - | 33'460.55 | - |
| 3103 Fachliteratur, Zeitschriften | 2'372.50 | - | 2'300.00 | - | 4'231.50 | - |
| 3105 Lebensmittel | 1'293.75 | - | 1'500.00 | - | 2'647.95 | - |
| 3110 Büromöbel und -geräte | 4'904.65 | - | - | - | 177.80 | - |
| 3111 Maschinen, Geräte und Fahrzeuge | 483.75 | - | - | - | - | - |
| 3113 Hardware | - | - | 1'000.00 | - | - | - |
| 3130 Dienstleistungen Dritter | 315'293.30 | - | 89'250.00 | - | 142'338.45 | - |
| 3132 Honorare externe Berater etc. | 75'922.92 | - | 80'000.00 | - | 11'055.00 | - |
| 3133 Informatik-Nutzungsaufwand | 9'085.05 | - | 7'950.00 | - | 4'145.80 | - |
| 3134 Sachversicherungsprämien | 322.85 | - | 418.00 | - | 554.38 | - |
| 3151 Unterhalt Apparate, Maschinen etc. | 320.80 | - | - | - | 341.80 | - |
| 3158 Unterhalt immaterielle Anlagen | - | - | 5'000.00 | - | 473.00 | - |
| 3160 Miete und Pacht Liegenschaften | 2'220.00 | - | - | - | 280.00 | - |
| 3161 Mieten, Benützungskosten Anlagen | 418.35 | - | - | - | 480.00 | - |
| 3169 Übrige Mieten und Benützungskosten | - | - | - | - | 1'938.60 | - |
| 3170 Reisekosten und Spesen | 14'758.05 | - | 20'000.00 | - | 31'789.60 | - |
| 3300 Planmässige Abschreibungen VV | 22'544.00 | - | 22'543.33 | - | 22'543.00 | - |

| | Rechnung 2019 | | Budget 2019 | | Rechnung 2018 | |
|------------------------------------------|-----------------------|-----------------------|-----------------------|-----------------------|-----------------------|-----------------------|
| | Aufwand | Ertrag | Aufwand | Ertrag | Aufwand | Ertrag |
| 3635 Beiträge an private Unternehmungen | - | - | - | - | 407'236.51 | - |
| 3636 Beiträge an private Organisationen | 12'000.00 | - | 9'200.00 | - | 7'487.00 | - |
| 3920 Int. Verrg. Pacht, Mieten etc. | 62'188.20 | - | 54'898.00 | - | 52'752.60 | - |
| 3940 Int. Verrg. kalk. Zinsen/Finanzaw. | 2'256.65 | - | 2'130.35 | - | 2'578.95 | - |
| 3990 Übrige interne Verrechnungen | 59'001.40 | - | 62'790.50 | - | 73'147.35 | - |
| 4260 Rückerstattungen Dritter | - | 32'580.55 | - | 35'000.00 | - | 219'954.30 |
| 4611 Entsch. von Kantonen/Konkordaten | - | 245'502.60 | - | 205'000.00 | - | 203'559.00 |
| 4990 Übrige interne Verrechnungen | - | - | - | 11'700.00 | - | 12'495.00 |
| 8710 Elektrizität allgemein | - | 16'200'000.00 | - | 16'200'000.00 | - | 16'200'000.00 |
| 4634 Beiträge von öff. Unternehmungen | - | 16'200'000.00 | - | 16'200'000.00 | - | 16'200'000.00 |
| 9 FINANZEN UND STEUERN | 276'325'950.96 | 831'061'759.12 | 288'939'015.18 | 851'899'610.77 | 206'350'109.46 | 740'313'143.62 |
| 9100 Allgemeine Gemeindesteuern | 17'976'889.61 | 454'229'056.01 | 21'271'801.91 | 497'761'018.22 | 20'478'176.52 | 468'348'467.42 |
| 3010 Löhne Verwaltungs-/Betriebspersonal | 3'907'829.70 | - | 5'060'663.40 | - | 4'793'270.62 | - |
| 3040 Kinder- und Familienzulagen | 25'702.16 | - | 22'511.20 | - | 34'566.89 | - |
| 3049 Übrige Zulagen | 69'286.77 | - | - | - | 8'823.00 | - |
| 3050 AG-Beiträge AHV, IV, EO, ALV | 253'800.51 | - | 332'762.00 | - | 312'206.05 | - |
| 3052 AG-Beiträge an Pensionskassen | 565'909.11 | - | 716'613.00 | - | 782'990.37 | - |
| 3053 AG-Beiträge an Unfallversicherungen | 36'980.94 | - | 48'089.00 | - | 47'282.39 | - |
| 3054 AG-Beiträge Familienausgleichskasse | 66'033.89 | - | 88'378.00 | - | 90'266.73 | - |
| 3090 Aus-/Weiterbildung des Personals | 13'324.54 | - | 11'143.53 | - | 5'815.12 | - |
| 3099 Übriger Personalaufwand | 6'267.22 | - | 6'500.39 | - | 40'724.06 | - |
| 3100 Büromaterial | 7'915.22 | - | 16'709.50 | - | 16'470.28 | - |
| 3101 Betriebs-, Verbrauchsmaterial | - | - | 464.32 | - | - | - |
| 3102 Drucksachen, Publikationen | 1'374.56 | - | 1'857.26 | - | 566.22 | - |
| 3103 Fachliteratur, Zeitschriften | 2'647.33 | - | 6'964.71 | - | 2'967.14 | - |
| 3110 Büromöbel und -geräte | 39'689.71 | - | 40'859.60 | - | 40'433.60 | - |
| 3130 Dienstleistungen Dritter | 1'603'634.71 | - | 1'506'261.56 | - | 1'664'943.98 | - |
| 3132 Honorare externe Berater etc. | - | - | 3'250.20 | - | 1'260.79 | - |
| 3133 Informatik-Nutzungsaufwand | 5'604.79 | - | 8'350.20 | - | 6'973.34 | - |
| 3134 Sachversicherungsprämien | 2'481.08 | - | 3'168.48 | - | 3'089.76 | - |
| 3151 Unterhalt Apparate, Maschinen etc. | 509.35 | - | 1'021.49 | - | 347.83 | - |
| 3170 Reisekosten und Spesen | 14'631.29 | - | 14'579.45 | - | 17'011.15 | - |
| 3181 Tatsächliche Forderungsverluste | 4'353'319.88 | - | 5'532'000.00 | - | 4'377'474.03 | - |
| 3300 Planmässige Abschreibungen VV | 3'766.21 | - | 3'766.50 | - | 3'766.21 | - |
| 3401 Verzinsung kurzfristige Finanzverb. | 1'174'251.00 | - | 1'800'000.00 | - | 1'790'604.90 | - |
| 3611 Entschädigungen Kantone/Konkordate | 1'259'612.50 | - | 1'250'000.00 | - | 1'252'775.00 | - |
| 3636 Beiträge an private Organisationen | 4'026'154.55 | - | 4'050'000.00 | - | 4'544'285.25 | - |
| 3920 Int. Verrg. Pacht, Mieten etc. | 294'425.07 | - | 395'221.06 | - | 319'153.48 | - |
| 3940 Int. Verrg. kalk. Zinsen/Finanzaw. | 376.97 | - | 355.66 | - | 430.83 | - |
| 3990 Übrige interne Verrechnungen | 241'360.55 | - | 350'311.40 | - | 319'677.50 | - |
| 4000 Einkommenssteuern | - | 311'266'069.30 | - | 320'000'000.00 | - | 307'006'567.30 |
| 4001 Vermögenssteuern | - | 29'970'392.55 | - | 28'400'000.00 | - | 29'260'594.10 |
| 4002 Quellensteuern | - | 12'017'644.23 | - | 20'600'000.00 | - | 17'662'267.24 |
| 4010 Gewinnsteuern | - | 83'878'301.54 | - | 113'100'000.00 | - | 94'673'592.68 |
| 4011 Kapitalssteuern | - | 4'607'710.35 | - | 3'200'000.00 | - | 6'421'924.60 |
| 4039 Übrige Besitz- und Aufwandsteuer | - | 4'026'154.55 | - | 4'050'000.00 | - | 4'544'285.25 |
| 4210 Gebühren für Amtshandlungen | - | 23'959.20 | - | 41'000.00 | - | 25'744.00 |
| 4240 Benützungsgebühren/Dienstleistungen | - | 86'716.50 | - | 35'000.00 | - | 32'571.65 |
| 4250 Verkäufe | - | 46.47 | - | - | - | - |
| 4260 Rückerstattungen Dritter | - | 1'624'202.65 | - | 1'432'600.00 | - | 1'635'100.41 |
| 4290 Übrige Entgelte | - | - | - | 928.63 | - | - |
| 4390 Übriger Ertrag | - | 93.32 | - | - | - | - |
| 4401 Zinsen Forderungen/Kontokorrente | - | 2'099'033.05 | - | 2'200'000.00 | - | 2'223'856.25 |
| 4611 Entsch. von Kantonen/Konkordaten | - | 4'456'935.00 | - | 4'526'000.00 | - | 4'688'035.50 |
| 4612 Entsch. von Gemeinden/-verbänden | - | 110'818.00 | - | 114'000.00 | - | 113'193.00 |
| 4990 Übrige interne Verrechnungen | - | 60'979.30 | - | 61'489.59 | - | 60'735.44 |
| 9101 Sondersteuern | - | 14'613'361.95 | - | 7'800'000.00 | - | 12'826'916.35 |
| 4000 Einkommenssteuern | - | 1'706'252.70 | - | 1'000'000.00 | - | 2'846'560.00 |
| 4022 Grundstückgewinnsteuern | - | 12'907'109.25 | - | 6'800'000.00 | - | 9'980'356.35 |
| 9102 Liegenschaftssteuern | 691'514.70 | 42'327'559.62 | 804'945.09 | 42'982'121.78 | 721'952.08 | 42'274'414.58 |
| 3010 Löhne Verwaltungs-/Betriebspersonal | 328'796.67 | - | 351'336.60 | - | 335'802.01 | - |
| 3040 Kinder- und Familienzulagen | 6'818.09 | - | 6'488.80 | - | 7'063.71 | - |
| 3049 Übrige Zulagen | 1'930.88 | - | - | - | 216.60 | - |
| 3050 AG-Beiträge AHV, IV, EO, ALV | 20'959.49 | - | 23'238.00 | - | 20'421.85 | - |
| 3052 AG-Beiträge an Pensionskassen | 56'739.29 | - | 49'387.00 | - | 54'789.33 | - |
| 3053 AG-Beiträge an Unfallversicherungen | 3'109.66 | - | 2'911.00 | - | 3'093.56 | - |
| 3054 AG-Beiträge Familienausgleichskasse | 5'368.86 | - | 5'622.00 | - | 5'913.32 | - |
| 3090 Aus-/Weiterbildung des Personals | 983.96 | - | 856.47 | - | 290.88 | - |
| 3099 Übriger Personalaufwand | 482.73 | - | 499.61 | - | 3'130.69 | - |
| 3100 Büromaterial | 612.68 | - | 1'290.50 | - | 1'272.72 | - |
| 3101 Betriebs-, Verbrauchsmaterial | - | - | 35.68 | - | - | - |
| 3102 Drucksachen, Publikationen | 105.64 | - | 142.74 | - | 43.53 | - |
| 3103 Fachliteratur, Zeitschriften | 203.47 | - | 535.29 | - | 228.06 | - |
| 3110 Büromöbel und -geräte | 3'050.49 | - | 3'140.40 | - | 3'107.65 | - |
| 3130 Dienstleistungen Dritter | 85'620.07 | - | 80'738.44 | - | 88'960.14 | - |
| 3132 Honorare externe Berater etc. | - | - | 249.80 | - | 98.11 | - |

| | Rechnung 2019 | | Budget 2019 | | Rechnung 2018 | |
|------------------------------------------|----------------------|----------------------|----------------------|----------------------|----------------------|----------------------|
| | Aufwand | Ertrag | Aufwand | Ertrag | Aufwand | Ertrag |
| 3133 Informatik-Nutzungsaufwand | 436.16 | - | 649.80 | - | 542.66 | - |
| 3134 Sachversicherungsprämien | 190.68 | - | 243.52 | - | 237.49 | - |
| 3151 Unterhalt Apparate, Maschinen etc. | 39.15 | - | 78.51 | - | 26.72 | - |
| 3170 Reisekosten und Spesen | 1'333.41 | - | 1'120.55 | - | 897.95 | - |
| 3300 Planmässige Abschreibungen VV | 289.46 | - | 289.50 | - | 289.46 | - |
| 3320 Planmässige Abschr. Immat. Anlagen | - | - | 32'000.00 | - | - | - |
| 3321 Ausserplanm. Abschr. Immat. Anlagen | - | - | - | - | 13'616.45 | - |
| 3611 Entschädigungen Kantone/Konkordate | 120'085.85 | - | 168'000.00 | - | 118'869.80 | - |
| 3920 Int. Verrg. Pacht, Mieten etc. | 33'421.98 | - | 44'863.94 | - | 36'229.07 | - |
| 3940 Int. Verrg. kalk. Zinsen/Finanzaw. | 28.98 | - | 1'755.34 | - | 138.22 | - |
| 3990 Übrige interne Verrechnungen | 20'907.05 | - | 29'471.60 | - | 26'672.10 | - |
| 4021 Grundsteuern | - | 42'236'024.15 | - | 42'900'000.00 | - | 42'181'763.10 |
| 4240 Benützungsgebühren/Dienstleistungen | - | 39.71 | - | - | - | - |
| 4250 Verkäufe | - | 1'593.53 | - | 2'200.00 | - | 2'089.00 |
| 4260 Rückerstattungen Dritter | - | 85'484.35 | - | 75'400.00 | - | 86'057.92 |
| 4290 Übrige Entgelte | - | - | - | 71.37 | - | - |
| 4390 Übriger Ertrag | - | 7.18 | - | - | - | - |
| 4990 Übrige interne Verrechnungen | - | 4'410.70 | - | 4'450.41 | - | 4'504.56 |
| 9103 Hundetaxen | 59'283.20 | 322'125.90 | 54'500.00 | 333'000.00 | 58'680.35 | 309'992.60 |
| 3010 Löhne Verwaltungs-/Betriebspersonal | 20'000.00 | - | 20'000.00 | - | 20'000.00 | - |
| 3050 AG-Beiträge AHV, IV, EO, ALV | 1'000.00 | - | 1'000.00 | - | 1'000.00 | - |
| 3052 AG-Beiträge an Pensionskassen | 3'000.00 | - | 3'000.00 | - | 2'000.00 | - |
| 3102 Drucksachen, Publikationen | 1'113.75 | - | - | - | - | - |
| 3130 Dienstleistungen Dritter | - | - | 8'000.00 | - | - | - |
| 3133 Informatik-Nutzungsaufwand | 1'938.60 | - | - | - | 1'938.60 | - |
| 3181 Tatsächliche Forderungsverluste | 17'730.85 | - | 8'000.00 | - | 11'426.25 | - |
| 3636 Beiträge an private Organisationen | 14'500.00 | - | 14'500.00 | - | 14'500.00 | - |
| 3990 Übrige interne Verrechnungen | - | - | - | - | 7'815.50 | - |
| 4033 Hundesteuer | - | 320'735.00 | - | 330'000.00 | - | 308'460.00 |
| 4210 Gebühren für Amtshandlungen | - | 1'300.00 | - | 1'000.00 | - | 1'520.00 |
| 4260 Rückerstattungen Dritter | - | - | - | 2'000.00 | - | - |
| 4401 Zinsen Forderungen/Kontokorrente | - | 90.90 | - | - | - | 12.60 |
| 9300 Finanz- und Lastenausgleich | 72'577'981.00 | 61'506'000.00 | 81'479'496.00 | 63'254'000.00 | 77'868'851.75 | 63'254'000.00 |
| 3010 Löhne Verwaltungs-/Betriebspersonal | - | - | - | - | 635.00 | - |
| 3132 Honorare externe Berater etc. | - | - | - | - | 2'398.75 | - |
| 3621 Finanzausgleichsbeiträge an Kanton | 24'770'611.00 | - | 24'096'800.00 | - | 24'823'426.00 | - |
| 3622 Finanz-/Lastenausgleich Gemeinden | 47'807'370.00 | - | 57'382'696.00 | - | 53'042'392.00 | - |
| 4621 Vertikaler Finanz-/Lastenausgleich | - | 61'506'000.00 | - | 63'254'000.00 | - | 63'254'000.00 |
| 9500 Ertragsanteile, übrige | - | 6'499'821.85 | - | 3'700'000.00 | - | 2'851'967.25 |
| 4024 Erbschafts- und Schenkungssteuern | - | 6'499'821.85 | - | 3'700'000.00 | - | 2'851'967.25 |
| 9610 Zinsen | 37'529'141.91 | 43'953'214.74 | 42'515'486.45 | 46'716'683.98 | 41'160'467.00 | 53'970'918.27 |
| 3010 Löhne Verwaltungs-/Betriebspersonal | 49'461.40 | - | 81'004.58 | - | 60'571.15 | - |
| 3040 Kinder- und Familienzulagen | 414.88 | - | 146.88 | - | 361.53 | - |
| 3049 Übrige Zulagen | 364.72 | - | - | - | 100.25 | - |
| 3050 AG-Beiträge AHV, IV, EO, ALV | 3'022.96 | - | 5'079.90 | - | 1'821.31 | - |
| 3052 AG-Beiträge an Pensionskassen | 8'116.29 | - | 13'555.62 | - | 5'058.94 | - |
| 3053 AG-Beiträge an Unfallversicherungen | 428.91 | - | 746.54 | - | 237.95 | - |
| 3054 AG-Beiträge Familienausgleichskasse | 790.31 | - | 1'464.77 | - | 529.05 | - |
| 3090 Aus-/Weiterbildung des Personals | 29.52 | - | 597.91 | - | 160.70 | - |
| 3099 Übriger Personalaufwand | 61.89 | - | 125.88 | - | 40.96 | - |
| 3100 Büromaterial | 32.61 | - | 251.76 | - | 73.60 | - |
| 3102 Drucksachen, Publikationen | 1'586.99 | - | 6'356.82 | - | 1'603.68 | - |
| 3110 Büromöbel und -geräte | 366.46 | - | - | - | 3.77 | - |
| 3118 Immateriellen Anlagen | 23'455.56 | - | - | - | 12'412.97 | - |
| 3130 Dienstleistungen Dritter | 9'768.08 | - | 13'500.00 | - | 7'993.16 | - |
| 3132 Honorare externe Berater etc. | 29'569.37 | - | 148'000.00 | - | 35'048.26 | - |
| 3133 Informatik-Nutzungsaufwand | 17.23 | - | 251.76 | - | 32.95 | - |
| 3134 Sachversicherungsprämien | 17.94 | - | - | - | 11.76 | - |
| 3137 Steuern und Abgaben | 3'615.95 | - | 3'300.00 | - | 1.60 | - |
| 3161 Mieten, Benützungskosten Anlagen | 7.52 | - | - | - | - | - |
| 3170 Reisekosten und Spesen | 211.25 | - | 188.81 | - | 109.36 | - |
| 3300 Planmässige Abschreibungen VV | 23'640.33 | - | 23'640.33 | - | 23'640.34 | - |
| 3401 Verzinsung kurzfristige Finanzverb. | 1'415'656.30 | - | 1'400'000.00 | - | 1'387'877.76 | - |
| 3406 Verzinsung langfristige Finanzverb. | 33'929'096.86 | - | 38'903'707.00 | - | 37'206'690.05 | - |
| 3409 Übrige Passivzinsen | 1'577'023.00 | - | 1'700'000.00 | - | 1'636'269.00 | - |
| 3419 Kursverluste Fremdwährungen | - | - | - | - | 38.65 | - |
| 3420 Kapitalbeschaffung und -verwaltung | 197'282.54 | - | 200'000.00 | - | 199'055.93 | - |
| 3440 Wertberichtigungen Finanzanlagen FV | - | - | - | - | 328'293.00 | - |
| 3650 Wertberichtigungen Beteiligungen VV | 247'700.00 | - | - | - | 247'700.00 | - |
| 3920 Int. Verrg. Pacht, Mieten etc. | 3'166.55 | - | 5'151.62 | - | 1'804.25 | - |
| 3990 Übrige interne Verrechnungen | 4'236.49 | - | 8'416.27 | - | 2'925.07 | - |
| 4240 Benützungsgebühren/Dienstleistungen | - | 44'778.20 | - | 49'000.00 | - | 44'643.20 |
| 4250 Verkäufe | - | 3.38 | - | - | - | - |
| 4260 Rückerstattungen Dritter | - | - | - | 10'000.00 | - | 800.00 |
| 4390 Übriger Ertrag | - | 99'973.21 | - | - | - | 1'929'886.16 |
| 4400 Zinsen flüssige Mittel | - | 59'971.55 | - | 45'000.00 | - | 84'842.35 |
| 4401 Zinsen Forderungen/Kontokorrente | - | 2'289.50 | - | - | - | - |
| 4407 Zinsen langfristige Finanzanlagen | - | 17'807'306.94 | - | 20'581'327.00 | - | 21'012'875.30 |

| | Rechnung 2019 | | Budget 2019 | | Rechnung 2018 | | |
|-------------|-------------------------------------------|----------------------|-----------------------|----------------------|-----------------------|----------------------|----------------------|
| | Aufwand | Ertrag | Aufwand | Ertrag | Aufwand | Ertrag | |
| 4409 | - | 15'025.51 | - | - | - | 15.91 | |
| 4420 | - | 105'170.00 | - | 101'500.00 | - | 102'280.00 | |
| 4440 | - | 361'905.00 | - | - | - | 960'000.00 | |
| 4450 | - | 195'650.75 | - | 194'208.00 | - | 197'294.40 | |
| 4451 | - | 3'099'062.10 | - | 2'407'575.00 | - | 3'040'042.50 | |
| 4612 | - | - | - | - | - | - | |
| 4850 | - | 5'000'000.00 | - | 5'000'000.00 | - | 5'000'000.00 | |
| 4940 | - | 17'162'078.60 | - | 18'328'073.98 | - | 21'598'238.45 | |
| 9630 | Liegenschaften des Finanzvermögens | 93'433'989.39 | 181'675'200.75 | 94'857'954.64 | 179'227'136.14 | 50'993'886.16 | 93'303'042.75 |
| 3000 | Löhne/Sitzungsgelder Behörden/Komm. | 4'700.00 | - | 6'955.20 | - | 5'100.00 | - |
| 3010 | Löhne Verwaltungs-/Betriebspersonal | 8'419.82 | - | 7'922.00 | - | 7'892.04 | - |
| 3030 | Entschädigungen temp. Arbeitskräfte | -149'676.70 | - | - | - | 537.32 | - |
| 3040 | Kinder- und Familienzulagen | -0.18 | - | - | - | - | - |
| 3049 | Übrige Zulagen | - | - | - | - | -158'389.95 | - |
| 3050 | AG-Beiträge AHV, IV, EO, ALV | -5'844.31 | - | 450.00 | - | 401.42 | - |
| 3052 | AG-Beiträge an Pensionskassen | -4'838.18 | - | 0.01 | - | 0.09 | - |
| 3053 | AG-Beiträge an Unfallversicherungen | -2'166.77 | - | 150.00 | - | 95.29 | - |
| 3054 | AG-Beiträge Familienausgleichskasse | -1'511.23 | - | 150.00 | - | 124.20 | - |
| 3090 | Aus-/Weiterbildung des Personals | - | - | - | - | -0.04 | - |
| 3099 | Übriger Personalaufwand | - | - | - | - | -6'473.62 | - |
| 3100 | Büromaterial | - | - | -83'180.00 | - | - | - |
| 3113 | Hardware | - | - | -522'500.00 | - | - | - |
| 3118 | Immateriellen Anlagen | - | - | 505'000.00 | - | - | - |
| 3130 | Dienstleistungen Dritter | 24'092.83 | - | 77'818.00 | - | 17'777.79 | - |
| 3133 | Informatik-Nutzungsaufwand | - | - | 60'437.60 | - | -0.01 | - |
| 3137 | Steuern und Abgaben | 50'764.93 | - | 32'021.90 | - | 42'283.25 | - |
| 3153 | Informatik-Unterhalt (Hardware) | - | - | -13'000.00 | - | - | - |
| 3160 | Miete und Pacht Liegenschaften | - | - | 429'458.05 | - | - | - |
| 3161 | Mieten, Benützungskosten Anlagen | - | - | 37'500.00 | - | -0.10 | - |
| 3170 | Reisekosten und Spesen | 281.20 | - | 25'000.00 | - | 28'948.36 | - |
| 3180 | Wertberichtigungen auf Forderungen | -12'000.00 | - | - | - | 56'000.00 | - |
| 3181 | Tatsächliche Forderungsverluste | 30'520.10 | - | 50'000.00 | - | 33'888.82 | - |
| 3300 | Planmässige Abschreibungen VV | 328'212.24 | - | 328'586.71 | - | - | - |
| 3320 | Planmässige Abschr. Immat. Anlagen | 14'384.00 | - | - | - | - | - |
| 3400 | Verzinsung laufende Verbindlichk. | 90.35 | - | - | - | - | - |
| 3401 | Verzinsung kurzfristige Finanzverb. | - | - | - | - | - | - |
| 3406 | Verzinsung langfristige Finanzverb. | -80'481.40 | - | 229'700.00 | - | -673'996.39 | - |
| 3409 | Übrige Passivzinsen | - | - | 69'219.49 | - | - | - |
| 3420 | Kapitalbeschaffung und -verwaltung | 78'278.94 | - | 80'000.00 | - | 61'219.49 | - |
| 3430 | Baulicher Unterhalt Lieg. FV | 17'734'292.26 | - | 21'324'760.00 | - | 17'955'660.52 | - |
| 3431 | Nicht baulicher Unterhalt Lieg. FV | 472'458.80 | - | 566'550.00 | - | 693'440.05 | - |
| 3439 | Übriger Liegenschaftsaufwand FV | 5'918'478.24 | - | 5'670'119.06 | - | 6'196'086.43 | - |
| 3440 | Wertberichtigungen Finanzanlagen FV | - | - | - | - | 732'307.50 | - |
| 3441 | Wertberichtigung Sachanlagen FV | - | - | - | - | 25'509'449.25 | - |
| 3636 | Beiträge an private Organisationen | 5'000.00 | - | - | - | 1'000.00 | - |
| 3896 | Einlagen in Neubewertungsreserven | 68'530'000.00 | - | 65'511'744.63 | - | - | - |
| 3940 | Int. Verrg. kalk. Zinsen/Finanzaw. | 490'534.45 | - | 463'091.99 | - | 490'534.45 | - |
| 4240 | Benützungsgebühren/Dienstleistungen | - | 851'095.81 | - | 680'550.00 | - | 830'309.10 |
| 4290 | Übrige Entgelte | - | 72'760.12 | - | 160'000.00 | - | 104'906.85 |
| 4310 | Akt. Eigenleistungen Sachanlagen | - | 462'683.85 | - | 200'000.00 | - | 473'076.41 |
| 4400 | Zinsen flüssige Mittel | - | -57.75 | - | - | - | 4.65 |
| 4409 | Übrige Zinsen von Finanzvermögen | - | 124'170.80 | - | 188'970.00 | - | 57'440.40 |
| 4411 | Gewinn Verkäufe von Sachanlagen FV | - | 157'593.00 | - | - | - | 1'474'817.21 |
| 4420 | Dividenden | - | 316'020.00 | - | 212'625.00 | - | 338'582.50 |
| 4430 | Pacht-/Mietzinse Liegenschaften FV | - | 62'467'315.47 | - | 59'616'115.61 | - | 61'422'258.88 |
| 4439 | Übriger Liegenschaftenertrag FV | - | 1'308'015.04 | - | 1'173'111.80 | - | 1'232'383.65 |
| 4442 | Marktwertanpassungen Beteiligungen | - | 804'200.00 | - | - | - | - |
| 4443 | Marktwertanpassungen Liegenschaften | - | 1'852'827.37 | - | 900'000.00 | - | 1'096'000.00 |
| 4896 | Entnahmen aus Neubewertungsreserven | - | 113'258'577.04 | - | 116'095'763.73 | - | 26'273'263.10 |
| 9635 | Gutsbetriebe | 1'599'657.25 | 1'246'048.72 | 1'744'912.56 | 1'460'000.00 | 1'455'826.52 | 1'407'770.00 |
| 3010 | Löhne Verwaltungs-/Betriebspersonal | 523'496.15 | - | 625'183.29 | - | 599'290.25 | - |
| 3030 | Entschädigungen temp. Arbeitskräfte | 46'014.55 | - | - | - | - | - |
| 3040 | Kinder- und Familienzulagen | 10'964.00 | - | 6'079.26 | - | 10'634.00 | - |
| 3049 | Übrige Zulagen | 23'597.70 | - | 2'484.00 | - | 2'500.20 | - |
| 3050 | AG-Beiträge AHV, IV, EO, ALV | 48'192.75 | - | 34'288.61 | - | 30'321.10 | - |
| 3052 | AG-Beiträge an Pensionskassen | 58'417.30 | - | 78'930.39 | - | 71'687.80 | - |
| 3053 | AG-Beiträge an Unfallversicherungen | 13'335.30 | - | 13'345.53 | - | 13'699.65 | - |
| 3054 | AG-Beiträge Familienausgleichskasse | 9'926.10 | - | 10'469.29 | - | 10'956.15 | - |
| 3090 | Aus-/Weiterbildung des Personals | 967.00 | - | 500.00 | - | 1'539.00 | - |
| 3099 | Übriger Personalaufwand | 4'457.15 | - | 1'287.71 | - | 1'965.65 | - |
| 3100 | Büromaterial | 2'073.80 | - | 2'000.00 | - | 1'613.25 | - |
| 3101 | Betriebs-, Verbrauchsmaterial | 231'307.48 | - | 222'000.00 | - | 214'915.02 | - |
| 3102 | Drucksachen, Publikationen | 42'796.05 | - | 30'000.00 | - | 22'407.35 | - |
| 3103 | Fachliteratur, Zeitschriften | 754.80 | - | 500.00 | - | 660.10 | - |
| 3105 | Lebensmittel | 4'429.65 | - | 3'000.00 | - | 1'130.80 | - |
| 3110 | Büromöbel und -geräte | - | - | - | - | 887.90 | - |
| 3111 | Maschinen, Geräte und Fahrzeuge | 111'430.15 | - | 72'159.00 | - | 32'923.18 | - |
| 3113 | Hardware | - | - | 2'500.00 | - | - | - |
| 3120 | Ver- und Entsorgung | 25'625.80 | - | 20'000.00 | - | 20'506.25 | - |
| 3130 | Dienstleistungen Dritter | 13'046.78 | - | 21'200.00 | - | 15'527.97 | - |

| | Rechnung 2019 | | Budget 2019 | | Rechnung 2018 | |
|---------------------------------------------|----------------------|----------------------|----------------------|---------------------|----------------------|---------------------|
| | Aufwand | Ertrag | Aufwand | Ertrag | Aufwand | Ertrag |
| 3132 Honorare externe Berater etc. | 167'706.85 | - | 341'000.00 | - | 99'458.10 | - |
| 3133 Informatik-Nutzungsaufwand | 341.05 | - | 400.00 | - | 341.05 | - |
| 3134 Sachversicherungsprämien | 3'333.64 | - | 4'770.00 | - | 3'182.09 | - |
| 3137 Steuern und Abgaben | 78'281.38 | - | 86'400.00 | - | 85'125.19 | - |
| 3151 Unterhalt Apparate, Maschinen etc. | 60'416.75 | - | 35'000.00 | - | 54'108.00 | - |
| 3153 Informatik-Unterhalt (Hardware) | 737.70 | - | 2'000.00 | - | - | - |
| 3158 Unterhalt immaterielle Anlagen | - | - | - | - | 741.50 | - |
| 3160 Miete und Pacht Liegenschaften | 95'300.00 | - | 95'300.00 | - | 95'300.00 | - |
| 3169 Übrige Mieten und Benützungskosten | 6'105.60 | - | 1'500.00 | - | 3'355.15 | - |
| 3170 Reisekosten und Spesen | 628.50 | - | 2'000.00 | - | 1'960.10 | - |
| 3180 Wertberichtigungen auf Forderungen | -16'000.00 | - | - | - | 29'000.00 | - |
| 3181 Tatsächliche Forderungsverluste | 102.00 | - | - | - | 1'232.00 | - |
| 3300 Planmässige Abschreibungen VV | 24'536.17 | - | 24'523.29 | - | 24'536.17 | - |
| 3499 Übriger Finanzaufwand | 1'115.65 | - | - | - | - | - |
| 3920 Int. Verrg. Pacht, Mieten etc. | 3'534.20 | - | 3'529.00 | - | 2'195.00 | - |
| 3940 Int. Verrg. kalk. Zinsen/Finanzaw. | 2'685.25 | - | 2'563.19 | - | 2'126.55 | - |
| 4250 Verkäufe | - | 1'147'458.67 | - | 1'400'000.00 | - | 1'319'596.50 |
| 4260 Rückerstattungen Dritter | - | 1'119.85 | - | - | - | 588.00 |
| 4290 Übrige Entgelte | - | 78'962.20 | - | 60'000.00 | - | 76'161.50 |
| 4320 Bestveränd. Halb-/Fertigfabrikate | - | 18'508.00 | - | - | - | 11'424.00 |
| 9900 Nicht aufgeteilte Posten | 2'732'188.60 | 7'199'054.00 | 4'133'892.07 | 6'295'366.65 | 12'065'786.74 | 1'765'654.40 |
| 3137 Steuern und Abgaben | 32'188.60 | - | - | - | - | - |
| 3893 Einlagen in Vorfinanzierungen EK | - | - | 1'283'892.07 | - | 12'065'786.74 | - |
| 3896 Einlagen in Neubewertungsreserven | 2'700'000.00 | - | 2'850'000.00 | - | - | - |
| 4390 Übriger Ertrag | - | 727'687.35 | - | - | - | 1'765'654.40 |
| 4893 Entnahmen aus Vorfinanzierungen EK | - | 515'270.00 | - | 219'270.00 | - | - |
| 4896 Entnahmen aus Neubewertungsreserven | - | 5'956'096.65 | - | 6'076'096.65 | - | - |
| 9990 Abschluss | 49'725'305.30 | 17'490'315.58 | 42'076'026.46 | 2'370'284.00 | 1'546'482.34 | - |
| 9001 Aufwandüberschuss Allgemeiner Haushalt | - | 17'187'593.84 | - | - | - | - |
| 9010 Ertragsüberschuss Sonderrechnungen | 49'725'305.30 | - | 42'076'026.46 | - | 1'546'482.34 | - |
| 9011 Aufwandüberschuss Sonderrechnungen | - | 302'721.74 | - | 2'370'284.00 | - | - |

| 12.3 ZUSAMMENZUG DER ERFOLGSRECHNUNG | Rechnung 2019 | | Budget 2019 | Rechnung 2018 |
|----------------------------------------------------------|------------------|-------------------|-------------------|-------------------|
| | Aufwand | Ertrag | | |
| | Fr. | Fr. | Fr. | Fr. |
| Gesamthaushalt (nicht konsolidiert) | | | | |
| Total Aufwand | 1'458'039'211.54 | | 1'479'596'993.40 | 1'404'369'490.51 |
| Total Ertrag | | 1'490'274'201.26- | 1'519'302'735.86- | 1'405'915'972.85- |
| Nettoaufwand/-Nettoertrag | | 32'234'989.72- | 39'705'742.46- | 1'546'482.34- |
| Allgemeiner Haushalt | | | | |
| Total Aufwand | 1'253'128'155.73 | | 1'268'671'942.07 | 1'239'857'069.52 |
| Total Ertrag | | 1'235'940'561.89- | 1'268'671'942.07- | 1'239'857'069.52- |
| Nettoaufwand/-Nettoertrag | 17'187'593.84 | | 0.00 | 0.00 |
| 0 Gemeinde und Behörden | | | | |
| Total Aufwand | 14'051'061.14 | | 14'602'483.73 | 12'973'771.69 |
| Total Ertrag | | 399'453.05- | 280'000.00- | 436'431.66- |
| Nettoaufwand | 13'651'608.09 | | 14'322'483.73 | 12'537'340.03 |
| 1 Präsidialdirektion | | | | |
| Total Aufwand | 59'949'039.28 | | 59'275'524.27 | 57'948'717.79 |
| Total Ertrag | | 4'860'995.23- | 3'868'187.50- | 4'545'790.88- |
| Nettoaufwand | 55'088'044.05 | | 55'407'336.77 | 53'402'926.91 |
| 2 Direktion für Sicherheit, Umwelt und Energie | | | | |
| Total Aufwand | 141'635'164.43 | | 142'551'218.37 | 138'816'702.40 |
| Total Ertrag | | 67'958'309.68- | 66'046'512.40- | 67'823'986.56- |
| Nettoaufwand | 73'676'854.75 | | 76'504'705.97 | 70'992'715.84 |
| 3 Direktion für Bildung, Soziales und Sport | | | | |
| Total Aufwand | 569'203'302.66 | | 568'290'935.14 | 545'974'682.77 |
| Total Ertrag | | 286'491'756.08- | 286'963'505.79- | 282'867'314.47- |
| Nettoaufwand | 282'711'546.58 | | 281'327'429.35 | 263'107'368.30 |
| 5 Direktion für Tiefbau, Verkehr und Stadtgrün | | | | |
| Total Aufwand | 163'562'730.73 | | 158'310'595.09 | 161'798'667.33 |
| Total Ertrag | | 46'633'413.56- | 40'995'814.00- | 48'447'727.04- |
| Nettoaufwand | 116'929'317.17 | | 117'314'781.09 | 113'350'940.29 |
| 6 Direktion für Finanzen, Personal und Informatik | | | | |
| Total Aufwand | 304'726'857.49 | | 325'641'185.47 | 322'344'527.54 |
| Total Ertrag | | 829'596'634.29- | 870'517'922.38- | 835'735'818.91- |
| Nettoertrag | | 524'869'776.80- | 544'876'736.91- | 513'391'291.37- |
| Sonderrechnungen | | | | |
| Total Aufwand | 204'911'055.81 | | 210'925'051.33 | 164'512'420.99 |
| Total Ertrag | | 254'333'639.37- | 250'630'793.79- | 166'058'903.33- |
| Nettoaufwand/-Nettoertrag | | 49'422'583.56- | 39'705'742.46- | 1'546'482.34- |

| 12.3 Erfolgsrechnung nach Sachgruppen (institutionelle Gliederung) | Rechnung 2019 | Budget 2019 | Rechnung 2018 |
|-----------------------------------------------------------------------|----------------------|----------------------|----------------------|
| Allgemeiner Haushalt | | | |
| Nettoergebnis | 17'187'593.84 | 0.00 | 0.00 |
| Aufwand | 1'253'128'155.73 | 1'268'671'942.07 | 1'239'857'069.52 |
| Ertrag | -1'235'940'561.89 | -1'268'671'942.07 | -1'239'857'069.52 |
| 1000 Gemeinde und Behörden | | | |
| Nettoergebnis | 13'651'608.09 | 14'322'483.73 | 12'537'340.03 |
| Aufwand | 14'051'061.14 | 14'602'483.73 | 12'973'771.69 |
| Ertrag | -399'453.05 | -280'000.00 | -436'431.66 |
| 010 Stadtrat | | | |
| Nettoergebnis | 1'919'027.87 | 1'931'665.41 | 1'833'412.91 |
| Total Aufwand | 1'922'055.12 | 1'934'665.41 | 1'840'735.51 |
| 300 Behörden und Kommissionen | 428'646.40 | 435'000.00 | 409'760.00 |
| 301 Löhne Verwaltungs-/Betriebspersonal | 700'576.09 | 687'808.30 | 677'160.58 |
| 304 Zulagen | 11'986.10 | 9'593.20 | 10'147.40 |
| 305 Arbeitgeberbeiträge | 177'324.53 | 178'769.21 | 176'874.57 |
| 309 Übriger Personalaufwand | 1'970.90 | 8'000.00 | 2'757.95 |
| 310 Material- und Warenaufwand | 206'062.63 | 232'000.00 | 196'387.90 |
| 311 Nicht aktivierbare Anlagen | 10'378.25 | 1'600.00 | 0.00 |
| 313 Dienstleistungen und Honorare | 105'321.11 | 89'877.00 | 106'750.96 |
| 315 Unterhalt Mobilien u. immat. Anlagen | 3'280.30 | 2'500.00 | 2'257.25 |
| 316 Mieten, Leasing, Pachten, Benützung | 55'372.29 | 49'500.00 | 47'844.80 |
| 317 Spesenentschädigungen | 53'735.92 | 75'740.00 | 67'059.85 |
| 363 Beiträge an Gemeinwesen und Dritte | 2'250.00 | 250.00 | 0.00 |
| 392 Pacht, Mieten, Benützungskosten | 76'529.35 | 89'189.00 | 64'555.90 |
| 399 Übrige interne Verrechnungen | 88'621.25 | 74'838.70 | 79'178.35 |
| Total Ertrag | -3'027.25 | -3'000.00 | -7'322.60 |
| 425 Erlös aus Verkäufen | -3'027.25 | -3'000.00 | -3'196.70 |
| 426 Rückerstattungen | 0.00 | 0.00 | -4'125.90 |
| 020 Ombudsstelle | | | |
| Nettoergebnis | 472'642.27 | 461'093.00 | 399'309.15 |
| Total Aufwand | 472'642.27 | 461'093.00 | 399'309.15 |
| 301 Löhne Verwaltungs-/Betriebspersonal | 298'696.20 | 270'201.05 | 251'811.10 |
| 304 Zulagen | 2'582.60 | 4'298.40 | 1'987.20 |
| 305 Arbeitgeberbeiträge | 64'092.38 | 67'779.75 | 59'622.31 |
| 309 Übriger Personalaufwand | 2'180.30 | 4'800.00 | 2'701.00 |
| 310 Material- und Warenaufwand | 5'388.85 | 11'500.00 | 6'883.10 |
| 311 Nicht aktivierbare Anlagen | 9'916.10 | 3'000.00 | 17'722.90 |
| 313 Dienstleistungen und Honorare | 24'747.19 | 38'480.70 | 12'976.99 |
| 317 Spesenentschädigungen | 1'403.90 | 2'500.00 | 1'905.80 |
| 392 Pacht, Mieten, Benützungskosten | 38'898.10 | 32'207.00 | 19'538.20 |
| 399 Übrige interne Verrechnungen | 24'736.65 | 26'326.10 | 24'160.55 |
| Total Ertrag | 0.00 | 0.00 | 0.00 |
| 425 Erlös aus Verkäufen | 0.00 | 0.00 | 0.00 |

| 12.3 Erfolgsrechnung nach Sachgruppen (institutionelle Gliederung) | Rechnung 2019 | Budget 2019 | Rechnung 2018 |
|-----------------------------------------------------------------------|---------------------|---------------------|---------------------|
| 030 Gemeinderat | | | |
| Nettoergebnis | 3'658'279.01 | 4'138'335.91 | 3'434'731.10 |
| Total Aufwand | 3'853'349.51 | 4'258'335.91 | 3'656'033.40 |
| 300 Behörden und Kommissionen | 1'130'457.50 | 1'122'969.50 | 1'122'969.50 |
| 301 Löhne Verwaltungs-/Betriebspersonal | -10'852.45 | -10'779.60 | -10'779.60 |
| 304 Zulagen | 11'134.00 | 9'828.00 | 11'232.00 |
| 305 Arbeitgeberbeiträge | 531'493.29 | 495'419.01 | 524'637.27 |
| 306 Arbeitgeberleistungen | 67'378.20 | 256'037.40 | 112'297.00 |
| 309 Übriger Personalaufwand | 79.00 | 0.00 | 85.00 |
| 310 Material- und Warenaufwand | 91'304.17 | 50'000.00 | 116'985.45 |
| 313 Dienstleistungen und Honorare | 25'727.97 | 42'241.10 | 37'287.09 |
| 315 Unterhalt Mobilien u. immat. Anlagen | 0.00 | 0.00 | 333.75 |
| 317 Spesenentschädigungen | 328'720.66 | 357'000.00 | 250'024.94 |
| 363 Beiträge an Gemeinwesen und Dritte | 1'517'299.22 | 1'780'400.00 | 1'336'219.15 |
| 392 Pacht, Mieten, Benützungskosten | 135'694.65 | 111'127.00 | 96'826.95 |
| 399 Übrige interne Verrechnungen | 24'913.30 | 44'093.50 | 57'914.90 |
| Total Ertrag | -195'070.50 | -120'000.00 | -221'302.30 |
| 426 Rückerstattungen | -139'829.05 | -120'000.00 | -140'376.55 |
| 429 Übrige Entgelte | -41'594.15 | 0.00 | -77'641.55 |
| 499 Übrige interne Verrechnungen | -13'647.30 | 0.00 | -3'284.20 |
| 040 Stadtkanzlei | | | |
| Nettoergebnis | 6'447'060.87 | 6'500'870.41 | 5'733'954.09 |
| Total Aufwand | 6'646'938.17 | 6'657'870.41 | 5'938'783.30 |
| 300 Behörden und Kommissionen | 221'540.75 | 250'000.00 | 178'598.00 |
| 301 Löhne Verwaltungs-/Betriebspersonal | 2'374'454.98 | 2'544'035.12 | 2'427'859.67 |
| 304 Zulagen | 24'417.70 | 20'572.40 | 25'434.60 |
| 305 Arbeitgeberbeiträge | 560'990.40 | 603'076.76 | 568'133.37 |
| 309 Übriger Personalaufwand | 19'957.10 | 20'000.00 | 24'255.40 |
| 310 Material- und Warenaufwand | 273'224.55 | 333'000.00 | 386'128.39 |
| 311 Nicht aktivierbare Anlagen | 94'304.20 | 103'800.00 | 98'997.82 |
| 312 Ver- und Entsorgung | 2'309.50 | 0.00 | 1'832.90 |
| 313 Dienstleistungen und Honorare | 694'516.03 | 757'177.00 | 564'542.83 |
| 315 Unterhalt Mobilien u. immat. Anlagen | 5'897.65 | 17'000.00 | 22'218.59 |
| 316 Mieten, Leasing, Pachten, Benützung | 20'292.79 | 17'500.00 | 20'141.30 |
| 317 Spesenentschädigungen | 125'865.45 | 148'500.00 | 141'705.95 |
| 330 Abschreibungen Sachanlagen VV | 25'312.88 | 71'021.13 | 25'312.90 |
| 332 Abschreibungen Immaterielle Anlagen | 506'682.18 | 358'820.38 | 273'089.93 |
| 349 Verschiedener Finanzaufwand | 40.00 | 0.00 | 0.00 |
| 363 Beiträge an Gemeinwesen und Dritte | 19'036.00 | 21'000.00 | 18'976.00 |
| 391 Dienstleistungen | 345'214.31 | 0.00 | 0.00 |
| 392 Pacht, Mieten, Benützungskosten | 555'494.60 | 589'936.00 | 404'066.60 |
| 394 Kalk. Zinsen und Finanzaufwand | 11'247.25 | 16'742.07 | 14'082.95 |
| 399 Übrige interne Verrechnungen | 766'139.85 | 785'689.55 | 743'406.10 |
| Total Ertrag | -199'877.30 | -157'000.00 | -204'829.21 |
| 424 Benützungsgebühren/Dienstleistungen | -2'680.75 | 0.00 | -1'910.00 |
| 425 Erlös aus Verkäufen | -3'559.00 | 0.00 | -6'600.50 |
| 426 Rückerstattungen | -118'286.55 | -82'000.00 | -155'891.06 |
| 499 Übrige interne Verrechnungen | -75'351.00 | -75'000.00 | -40'427.65 |

| 12.3 Erfolgsrechnung nach Sachgruppen (institutionelle Gliederung) | Rechnung 2019 | Budget 2019 | Rechnung 2018 |
|-------------------------------------------------------------------------------|----------------------|----------------------|----------------------|
| 050 Informationsdienst | | | |
| Nettoergebnis | 1'154'598.07 | 1'290'519.00 | 1'135'932.78 |
| Total Aufwand | 1'156'076.07 | 1'290'519.00 | 1'138'910.33 |
| 301 Löhne Verwaltungs-/Betriebspersonal | 730'413.90 | 736'895.40 | 731'294.80 |
| 304 Zulagen | 7'729.35 | 8'648.10 | 9'713.35 |
| 305 Arbeitgeberbeiträge | 185'462.70 | 189'121.82 | 181'750.22 |
| 309 Übriger Personalaufwand | 9'057.85 | 20'000.00 | 3'541.40 |
| 310 Material- und Warenaufwand | 36'135.86 | 30'000.00 | 38'824.96 |
| 311 Nicht aktivierbare Anlagen | 2'504.03 | 2'000.00 | 1'671.90 |
| 313 Dienstleistungen und Honorare | 56'993.83 | 108'551.28 | 53'168.87 |
| 317 Spesenentschädigungen | 4'498.97 | 2'600.00 | 3'786.85 |
| 332 Abschreibungen Immaterielle Anlagen | 5'829.88 | 70'000.00 | 321.88 |
| 392 Pacht, Mieten, Benützungskosten | 48'048.40 | 50'587.00 | 43'934.45 |
| 394 Kalk. Zinsen und Finanzaufwand | 187.45 | 2'362.50 | 23.00 |
| 399 Übrige interne Verrechnungen | 69'213.85 | 69'752.90 | 70'878.65 |
| Total Ertrag | -1'478.00 | 0.00 | -2'977.55 |
| 425 Erlös aus Verkäufen | -250.00 | 0.00 | 0.00 |
| 426 Rückerstattungen | -913.10 | 0.00 | -1'793.80 |
| 499 Übrige interne Verrechnungen | -314.90 | 0.00 | -1'183.75 |
| 1100 Präsidialdirektion | | | |
| Nettoergebnis | 55'088'044.05 | 55'407'336.77 | 53'402'926.91 |
| Aufwand | 59'949'039.28 | 59'275'524.27 | 57'948'717.79 |
| Ertrag | -4'860'995.23 | -3'868'187.50 | -4'545'790.88 |
| 100 Direktionsstabdienste | | | |
| Nettoergebnis | 4'354'547.98 | 4'413'708.97 | 3'882'183.31 |
| Total Aufwand | 4'881'028.29 | 4'643'696.47 | 4'053'475.16 |
| 301 Löhne Verwaltungs-/Betriebspersonal | 2'526'548.14 | 2'297'125.94 | 2'076'773.83 |
| 304 Zulagen | 40'700.35 | 48'178.20 | 37'305.00 |
| 305 Arbeitgeberbeiträge | 537'224.61 | 522'940.56 | 453'787.88 |
| 309 Übriger Personalaufwand | 271'254.90 | 345'700.00 | 102'955.70 |
| 310 Material- und Warenaufwand | 20'952.45 | 47'300.00 | 25'356.28 |
| 311 Nicht aktivierbare Anlagen | 8'313.25 | 20'500.00 | 57'536.80 |
| 313 Dienstleistungen und Honorare | 312'809.98 | 252'723.00 | 175'610.02 |
| 315 Unterhalt Mobilien u. immat. Anlagen | 0.00 | 1'500.00 | 1'742.40 |
| 316 Mieten, Leasing, Pachten, Benützung | 8'072.36 | 0.00 | 1'395.00 |
| 317 Spesenentschädigungen | 35'283.85 | 50'200.00 | 47'030.60 |
| 319 Verschiedener Betriebsaufwand | 0.00 | 8'000.00 | 33.50 |
| 330 Abschreibungen Sachanlagen VV | 260'721.00 | 260'719.25 | 260'717.00 |
| 332 Abschreibungen Immaterielle Anlagen | 914.00 | 0.00 | 0.00 |
| 363 Beiträge an Gemeinwesen und Dritte | 213'000.00 | 44'000.00 | 175'710.00 |
| 370 Durchlaufende Beiträge | 36'000.00 | 36'000.00 | 50'000.00 |
| 389 Einlagen in das Eigenkapital | 0.00 | 100'000.00 | 0.00 |
| 391 Dienstleistungen | 50'000.00 | 0.00 | 60'000.00 |
| 392 Pacht, Mieten, Benützungskosten | 173'819.80 | 179'753.00 | 157'939.70 |
| 394 Kalk. Zinsen und Finanzaufwand | 26'163.30 | 24'637.97 | 29'826.15 |
| 399 Übrige interne Verrechnungen | 359'250.30 | 404'418.55 | 339'755.30 |
| Total Ertrag | -526'480.31 | -229'987.50 | -171'291.85 |
| 424 Benützungsgebühren/Dienstleistungen | 0.00 | -100'000.00 | 0.00 |
| 425 Erlös aus Verkäufen | 0.00 | -800.00 | 0.00 |
| 426 Rückerstattungen | -35'701.60 | -10'000.00 | -11'482.10 |

**12.3 Erfolgsrechnung nach Sachgruppen
(institutionelle Gliederung)**

| | Rechnung 2019 | Budget 2019 | Rechnung 2018 |
|------------------------------------------|----------------------|----------------------|----------------------|
| 470 Durchlaufende Beiträge | -36'000.00 | -36'000.00 | -50'000.00 |
| 491 Dienstleistungen | -345'214.31 | 0.00 | 0.00 |
| 499 Übrige interne Verrechnungen | -109'564.40 | -83'187.50 | -109'809.75 |
| 110 Kultur Stadt Bern | | | |
| Nettoergebnis | 36'428'125.32 | 36'388'988.10 | 36'275'461.12 |
| Total Aufwand | 38'191'918.82 | 37'610'988.10 | 38'102'831.91 |
| 300 Behörden und Kommissionen | 62'712.00 | 71'000.00 | 63'290.00 |
| 301 Löhne Verwaltungs-/Betriebspersonal | 969'669.45 | 961'251.38 | 921'872.55 |
| 304 Zulagen | 23'716.00 | 14'363.40 | 11'082.05 |
| 305 Arbeitgeberbeiträge | 217'094.92 | 228'037.90 | 219'924.91 |
| 309 Übriger Personalaufwand | 5'690.70 | 15'650.00 | 39'540.15 |
| 310 Material- und Warenaufwand | 56'208.78 | 29'000.00 | 46'734.77 |
| 311 Nicht aktivierbare Anlagen | 4'120.10 | 15'000.00 | 12'395.25 |
| 312 Ver- und Entsorgung | 0.00 | 0.00 | 12.10 |
| 313 Dienstleistungen und Honorare | 234'783.72 | 152'194.00 | 250'399.63 |
| 316 Mieten, Leasing, Pachten, Benützung | 36'547.35 | 49'022.00 | 32'740.50 |
| 317 Spesenentschädigungen | 58'714.00 | 28'000.00 | 52'005.35 |
| 330 Abschreibungen Sachanlagen VV | 2'264'702.50 | 2'237'867.88 | 2'247'772.93 |
| 363 Beiträge an Gemeinwesen und Dritte | 33'051'806.30 | 31'870'955.00 | 33'190'679.27 |
| 370 Durchlaufende Beiträge | 0.00 | 1'008'000.00 | 10'445.00 |
| 389 Einlagen in das Eigenkapital | 350'051.35 | 0.00 | 182'233.00 |
| 392 Pacht, Mieten, Benützungskosten | 407'930.05 | 530'758.00 | 361'423.95 |
| 394 Kalk. Zinsen und Finanzaufwand | 358'383.10 | 311'614.24 | 361'957.85 |
| 399 Übrige interne Verrechnungen | 89'788.50 | 88'274.30 | 98'322.65 |
| Total Ertrag | -1'763'793.50 | -1'222'000.00 | -1'827'370.79 |
| 426 Rückerstattungen | -102'976.90 | -100'000.00 | -179'658.65 |
| 447 Liegenschaftenertrag VV | -175'390.00 | 0.00 | -169'846.00 |
| 448 Erträge von gemieteten Liegenschaft | 0.00 | -114'000.00 | 0.00 |
| 463 Beiträge von Gemeinwesen und Dritten | -1'358'051.35 | 0.00 | -1'198'333.00 |
| 470 Durchlaufende Beiträge | 0.00 | -1'008'000.00 | -10'445.00 |
| 489 Entnahmen aus dem Eigenkapital | -125'880.25 | 0.00 | -267'419.24 |
| 499 Übrige interne Verrechnungen | -1'495.00 | 0.00 | -1'668.90 |
| 120 Denkmalpflege | | | |
| Nettoergebnis | 947'119.50 | 913'533.95 | 872'210.93 |
| Total Aufwand | 1'337'819.50 | 1'295'533.95 | 1'252'805.43 |
| 300 Behörden und Kommissionen | 350.00 | 0.00 | 600.00 |
| 301 Löhne Verwaltungs-/Betriebspersonal | 670'430.25 | 628'008.44 | 595'313.35 |
| 304 Zulagen | 7'584.20 | 6'312.60 | 6'878.20 |
| 305 Arbeitgeberbeiträge | 167'287.86 | 153'887.51 | 147'343.29 |
| 309 Übriger Personalaufwand | 4'103.00 | 5'000.00 | 1'615.00 |
| 310 Material- und Warenaufwand | 11'415.30 | 11'000.00 | 21'153.75 |
| 311 Nicht aktivierbare Anlagen | 26'430.05 | 2'000.00 | 0.00 |
| 313 Dienstleistungen und Honorare | 30'414.44 | 33'969.00 | 28'728.46 |
| 315 Unterhalt Mobilien u. immat. Anlagen | 0.00 | 500.00 | 0.00 |
| 317 Spesenentschädigungen | 15'539.50 | 6'000.00 | 9'811.18 |
| 330 Abschreibungen Sachanlagen VV | 33'637.00 | 0.00 | 33'637.00 |
| 332 Abschreibungen Immaterielle Anlagen | 82'214.00 | 161'636.92 | 87'214.00 |
| 363 Beiträge an Gemeinwesen und Dritte | 132'689.00 | 135'000.00 | 176'730.00 |
| 389 Einlagen in das Eigenkapital | 10'600.00 | 0.00 | 0.00 |
| 392 Pacht, Mieten, Benützungskosten | 72'059.00 | 75'004.00 | 65'237.50 |
| 394 Kalk. Zinsen und Finanzaufwand | 10'806.15 | 14'279.68 | 12'891.85 |
| 399 Übrige interne Verrechnungen | 62'259.75 | 62'935.80 | 65'651.85 |

| 12.3 Erfolgsrechnung nach Sachgruppen (institutionelle Gliederung) | Rechnung 2019 | Budget 2019 | Rechnung 2018 |
|-------------------------------------------------------------------------------|----------------------|----------------------|----------------------|
| Total Ertrag | -390'700.00 | -382'000.00 | -380'594.50 |
| 425 Erlös aus Verkäufen | 0.00 | 0.00 | -594.50 |
| 426 Rückerstattungen | -10'700.00 | -2'000.00 | 0.00 |
| 461 Entschädigungen von Gemeinwesen | -250'000.00 | -250'000.00 | -250'000.00 |
| 499 Übrige interne Verrechnungen | -130'000.00 | -130'000.00 | -130'000.00 |
| 130 Stadtentwicklung | | | |
| Nettoergebnis | 1'825'071.35 | 2'021'570.93 | 1'779'377.95 |
| Total Aufwand | 1'853'581.35 | 2'048'070.93 | 1'852'788.95 |
| 301 Löhne Verwaltungs-/Betriebspersonal | 1'155'833.75 | 1'162'309.21 | 1'091'196.55 |
| 304 Zulagen | 16'724.00 | 12'330.00 | 12'146.40 |
| 305 Arbeitgeberbeiträge | 271'928.00 | 267'504.12 | 245'204.30 |
| 309 Übriger Personalaufwand | 13'589.90 | 11'000.00 | 7'060.40 |
| 310 Material- und Warenaufwand | 30'281.73 | 67'800.00 | 32'346.10 |
| 311 Nicht aktivierbare Anlagen | 172.30 | 2'000.00 | 16'480.45 |
| 313 Dienstleistungen und Honorare | 93'578.47 | 245'430.00 | 90'929.70 |
| 316 Mieten, Leasing, Pachten, Benützung | 969.15 | 0.00 | 7'956.05 |
| 317 Spesenentschädigungen | 23'042.50 | 33'700.00 | 42'669.50 |
| 332 Abschreibungen Immaterielle Anlagen | 726.95 | 0.00 | 0.00 |
| 363 Beiträge an Gemeinwesen und Dritte | 1'000.00 | 0.00 | 76'000.00 |
| 392 Pacht, Mieten, Benützungskosten | 111'931.60 | 117'998.00 | 102'823.60 |
| 394 Kalk. Zinsen und Finanzaufwand | 52.00 | 0.00 | 0.00 |
| 399 Übrige interne Verrechnungen | 133'751.00 | 127'999.60 | 127'975.90 |
| Total Ertrag | -28'510.00 | -26'500.00 | -73'411.00 |
| 425 Erlös aus Verkäufen | -735.00 | -1'000.00 | -836.00 |
| 426 Rückerstattungen | -6'750.00 | 0.00 | -6'900.00 |
| 429 Übrige Entgelte | -4'100.00 | -18'000.00 | -58'175.00 |
| 499 Übrige interne Verrechnungen | -16'925.00 | -7'500.00 | -7'500.00 |
| 140 Hochbauamt | | | |
| Nettoergebnis | 3'127'441.03 | 3'172'351.00 | 3'107'310.42 |
| Total Aufwand | 4'989'591.30 | 4'913'351.00 | 4'740'596.81 |
| 301 Löhne Verwaltungs-/Betriebspersonal | 3'232'173.25 | 3'184'655.50 | 3'089'404.60 |
| 304 Zulagen | 44'459.65 | 45'194.40 | 40'524.10 |
| 305 Arbeitgeberbeiträge | 828'419.91 | 892'617.32 | 811'528.66 |
| 309 Übriger Personalaufwand | 44'199.12 | 46'500.00 | 33'130.10 |
| 310 Material- und Warenaufwand | 24'747.10 | 31'000.00 | 43'836.34 |
| 311 Nicht aktivierbare Anlagen | 79'568.55 | 103'394.08 | 165'689.92 |
| 313 Dienstleistungen und Honorare | 131'941.37 | 109'303.00 | 105'696.59 |
| 315 Unterhalt Mobilien u. immat. Anlagen | 2'211.65 | 500.00 | 2'152.30 |
| 316 Mieten, Leasing, Pachten, Benützung | 5'279.70 | 60'155.00 | 30'306.35 |
| 317 Spesenentschädigungen | 11'779.95 | 16'000.00 | 12'148.10 |
| 391 Dienstleistungen | 0.00 | 0.00 | 21'000.00 |
| 392 Pacht, Mieten, Benützungskosten | 249'826.65 | 167'375.00 | 128'794.25 |
| 399 Übrige interne Verrechnungen | 334'984.40 | 256'656.70 | 256'385.50 |
| Total Ertrag | -1'862'150.27 | -1'741'000.00 | -1'633'286.39 |
| 426 Rückerstattungen | -153'025.25 | -155'000.00 | -234'357.00 |
| 429 Übrige Entgelte | -15'735.00 | 0.00 | -2'450.00 |
| 431 Aktivierung Eigenleistungen | -1'693'390.02 | -1'586'000.00 | -1'396'479.39 |

| 12.3 Erfolgsrechnung nach Sachgruppen (institutionelle Gliederung) | Rechnung 2019 | Budget 2019 | Rechnung 2018 |
|-------------------------------------------------------------------------------|----------------------|---------------------|----------------------|
| 160 Wirtschaftsamt | | | |
| Nettoergebnis | 2'557'442.07 | 2'437'906.76 | 2'043'633.34 |
| Total Aufwand | 2'835'525.22 | 2'689'606.76 | 2'479'641.64 |
| 301 Löhne Verwaltungs-/Betriebspersonal | 736'084.55 | 691'003.27 | 611'511.75 |
| 304 Zulagen | 6'882.00 | 7'207.80 | 5'393.40 |
| 305 Arbeitgeberbeiträge | 165'223.20 | 168'765.51 | 167'110.10 |
| 309 Übriger Personalaufwand | 3'980.30 | 3'350.00 | 6'655.45 |
| 310 Material- und Warenaufwand | 46'635.20 | 49'100.00 | 44'651.10 |
| 311 Nicht aktivierbare Anlagen | 5'388.40 | 1'000.00 | 177.80 |
| 313 Dienstleistungen und Honorare | 400'624.12 | 177'618.00 | 158'093.63 |
| 315 Unterhalt Mobilien u. immat. Anlagen | 320.80 | 5'000.00 | 814.80 |
| 316 Mieten, Leasing, Pachten, Benützung | 2'638.35 | 0.00 | 2'698.60 |
| 317 Spesenentschädigungen | 14'758.05 | 20'000.00 | 31'789.60 |
| 330 Abschreibungen Sachanlagen VV | 22'544.00 | 22'543.33 | 22'543.00 |
| 363 Beiträge an Gemeinwesen und Dritte | 1'292'000.00 | 1'409'200.00 | 1'284'723.51 |
| 392 Pacht, Mieten, Benützungskosten | 62'188.20 | 54'898.00 | 52'752.60 |
| 394 Kalk. Zinsen und Finanzaufwand | 2'256.65 | 2'130.35 | 2'578.95 |
| 399 Übrige interne Verrechnungen | 74'001.40 | 77'790.50 | 88'147.35 |
| Total Ertrag | -278'083.15 | -251'700.00 | -436'008.30 |
| 426 Rückerstattungen | -32'580.55 | -35'000.00 | -219'954.30 |
| 461 Entschädigungen von Gemeinwesen | -245'502.60 | -205'000.00 | -203'559.00 |
| 499 Übrige interne Verrechnungen | 0.00 | -11'700.00 | -12'495.00 |
| 170 Stadtplanungsamt | | | |
| Nettoergebnis | 5'848'296.80 | 6'059'277.06 | 5'442'749.84 |
| Total Aufwand | 5'859'574.80 | 6'074'277.06 | 5'466'577.89 |
| 301 Löhne Verwaltungs-/Betriebspersonal | 3'255'863.35 | 3'306'836.95 | 3'095'989.41 |
| 304 Zulagen | 44'821.20 | 48'371.76 | 45'391.55 |
| 305 Arbeitgeberbeiträge | 809'392.55 | 881'274.64 | 778'802.27 |
| 309 Übriger Personalaufwand | 47'830.65 | 38'000.00 | 38'367.50 |
| 310 Material- und Warenaufwand | 35'095.48 | 51'000.00 | 60'904.52 |
| 311 Nicht aktivierbare Anlagen | 37'830.05 | 58'420.00 | 51'947.50 |
| 313 Dienstleistungen und Honorare | 240'805.24 | 196'138.00 | 179'488.15 |
| 315 Unterhalt Mobilien u. immat. Anlagen | -115.60 | 8'990.00 | 346.80 |
| 316 Mieten, Leasing, Pachten, Benützung | 6'303.60 | 4'000.00 | 1'641.45 |
| 317 Spesenentschädigungen | 10'936.30 | 21'000.00 | 12'226.56 |
| 330 Abschreibungen Sachanlagen VV | 266'326.70 | 650'033.80 | 265'215.54 |
| 332 Abschreibungen Immaterielle Anlagen | 403'426.08 | 190'198.50 | 347'636.74 |
| 392 Pacht, Mieten, Benützungskosten | 258'125.80 | 176'814.00 | 161'461.10 |
| 394 Kalk. Zinsen und Finanzaufwand | 66'716.45 | 72'585.11 | 61'860.75 |
| 399 Übrige interne Verrechnungen | 376'216.95 | 370'614.30 | 365'298.05 |
| Total Ertrag | -11'278.00 | -15'000.00 | -23'828.05 |
| 425 Erlös aus Verkäufen | -79.00 | -3'000.00 | -195.00 |
| 426 Rückerstattungen | -1'095.00 | -1'000.00 | -13'603.85 |
| 429 Übrige Entgelte | -104.00 | -1'000.00 | -29.20 |
| 490 Material- und Warenbezüge | -10'000.00 | 0.00 | 0.00 |
| 499 Übrige interne Verrechnungen | 0.00 | -10'000.00 | -10'000.00 |

| 12.3 Erfolgsrechnung nach Sachgruppen (institutionelle Gliederung) | Rechnung 2019 | Budget 2019 | Rechnung 2018 |
|-------------------------------------------------------------------------------|----------------------|----------------------|----------------------|
| 1200 Direktion für Sicherheit, Umwelt und Energie | | | |
| Nettoergebnis | 73'676'854.75 | 76'504'705.97 | 70'992'715.84 |
| Aufwand | 141'635'164.43 | 142'551'218.37 | 138'816'702.40 |
| Ertrag | -67'958'309.68 | -66'046'512.40 | -67'823'986.56 |
| 200 Direktionsstabsdienste | | | |
| Nettoergebnis | 10'147'438.62 | 10'201'809.57 | 9'991'058.09 |
| Total Aufwand | 10'849'231.37 | 10'854'033.57 | 10'639'875.19 |
| 301 Löhne Verwaltungs-/Betriebspersonal | 1'863'322.85 | 1'936'564.16 | 1'856'367.08 |
| 303 Temporäre Arbeitskräfte | 29'532.75 | 0.00 | 0.00 |
| 304 Zulagen | 31'797.45 | 14'480.40 | 25'527.35 |
| 305 Arbeitgeberbeiträge | 423'108.30 | 477'577.01 | 437'321.90 |
| 309 Übriger Personalaufwand | 37'376.10 | 52'400.00 | 32'627.49 |
| 310 Material- und Warenaufwand | 17'633.71 | 20'700.00 | 26'368.11 |
| 311 Nicht aktivierbare Anlagen | 3'555.80 | 12'000.00 | 6'693.49 |
| 313 Dienstleistungen und Honorare | 285'500.81 | 180'955.00 | 147'609.61 |
| 315 Unterhalt Mobilien u. immat. Anlagen | 514.10 | 300.00 | 288.95 |
| 316 Mieten, Leasing, Pachten, Benützung | 130'220.40 | 131'800.00 | 133'003.30 |
| 317 Spesenentschädigungen | 12'406.60 | 20'560.00 | 16'833.05 |
| 318 Wertberichtigungen auf Forderungen | -165.65 | 3'300.00 | -48.05 |
| 341 Realisierte Kursverluste | 0.00 | 0.00 | 0.71 |
| 363 Beiträge an Gemeinwesen und Dritte | 7'523'960.00 | 7'484'000.00 | 7'454'000.00 |
| 392 Pacht, Mieten, Benützungskosten | 200'757.70 | 188'507.00 | 169'874.75 |
| 399 Übrige interne Verrechnungen | 289'710.45 | 330'890.00 | 333'407.45 |
| Total Ertrag | -701'792.75 | -652'224.00 | -648'817.10 |
| 403 Besitz- und Aufwandsteuern | 0.00 | 0.00 | -107.70 |
| 421 Gebühren für Amtshandlungen | -20.00 | 0.00 | -20.00 |
| 424 Benützungsgebühren/Dienstleistungen | -105'824.10 | -105'804.00 | -105'859.45 |
| 425 Erlös aus Verkäufen | -1'593.80 | 0.00 | 0.00 |
| 426 Rückerstattungen | -21'389.35 | -10'000.00 | -14'923.45 |
| 429 Übrige Entgelte | -181.05 | 0.00 | -22.00 |
| 439 Übriger Ertrag | 0.00 | 0.00 | -275.95 |
| 440 Zinsertrag | -8.30 | 0.00 | -4.00 |
| 461 Entschädigungen von Gemeinwesen | -2'311.15 | -1'200.00 | -2'384.55 |
| 491 Dienstleistungen | -536'620.00 | -501'620.00 | -491'620.00 |
| 492 Pacht, Mieten, Benützungskosten | -160.00 | 0.00 | 0.00 |
| 499 Übrige interne Verrechnungen | -33'685.00 | -33'600.00 | -33'600.00 |
| 210 Kantonspolizei | | | |
| Nettoergebnis | 31'928'027.00 | 32'014'416.00 | 31'885'807.00 |
| Total Aufwand | 31'928'027.00 | 32'014'416.00 | 31'885'807.00 |
| 361 Entschädigungen an Gemeinwesen | 31'928'027.00 | 32'014'416.00 | 31'885'807.00 |
| 220 Amt für Umweltschutz | | | |
| Nettoergebnis | 5'378'608.22 | 5'503'338.21 | 4'872'717.79 |
| Total Aufwand | 7'299'246.72 | 7'203'758.21 | 6'904'939.80 |
| 301 Löhne Verwaltungs-/Betriebspersonal | 2'459'884.65 | 2'393'417.82 | 2'507'732.45 |
| 303 Temporäre Arbeitskräfte | 10'627.55 | 27'000.00 | 5'145.00 |
| 304 Zulagen | 30'134.80 | 25'083.36 | 31'753.05 |

| 12.3 Erfolgsrechnung nach Sachgruppen (institutionelle Gliederung) | Rechnung 2019 | Budget 2019 | Rechnung 2018 |
|-------------------------------------------------------------------------------|----------------------|----------------------|----------------------|
| 305 Arbeitgeberbeiträge | 599'190.75 | 643'664.76 | 590'000.10 |
| 309 Übriger Personalaufwand | 30'619.57 | 48'300.00 | 32'790.10 |
| 310 Material- und Warenaufwand | 276'475.33 | 179'450.00 | 242'588.86 |
| 311 Nicht aktivierbare Anlagen | 130'477.25 | 173'053.20 | 117'608.93 |
| 312 Ver- und Entsorgung | 1'197.55 | 2'000.00 | 1'393.35 |
| 313 Dienstleistungen und Honorare | 1'572'941.11 | 1'539'868.91 | 1'208'110.41 |
| 315 Unterhalt Mobilien u. immat. Anlagen | 78'759.66 | 114'000.00 | 78'258.46 |
| 316 Mieten, Leasing, Pachten, Benützung | 63'567.30 | 18'166.77 | 56'662.18 |
| 317 Spesenentschädigungen | 45'164.07 | 54'310.00 | 34'315.14 |
| 318 Wertberichtigungen auf Forderungen | 75.33 | 500.00 | -454.63 |
| 319 Verschiedener Betriebsaufwand | 1'500.00 | 1'500.00 | 0.00 |
| 330 Abschreibungen Sachanlagen VV | 1'043'088.60 | 960'235.75 | 1'043'078.85 |
| 332 Abschreibungen Immaterielle Anlagen | 38'383.00 | 131'116.52 | 38'383.00 |
| 363 Beiträge an Gemeinwesen und Dritte | 108'054.80 | 153'950.00 | 160'343.65 |
| 392 Pacht, Mieten, Benützungskosten | 385'490.65 | 351'973.00 | 314'593.55 |
| 394 Kalk. Zinsen und Finanzaufwand | 122'362.80 | 116'837.72 | 136'523.90 |
| 399 Übrige interne Verrechnungen | 301'251.95 | 269'330.40 | 306'113.45 |
| Total Ertrag | -1'920'638.50 | -1'700'420.00 | -2'032'222.01 |
| 421 Gebühren für Amtshandlungen | -736'106.10 | -752'000.00 | -717'714.71 |
| 424 Benützungsgebühren/Dienstleistungen | -1'080'021.45 | -873'600.00 | -1'020'282.35 |
| 425 Erlös aus Verkäufen | -2'242.20 | 0.00 | -26'883.75 |
| 426 Rückerstattungen | -34'438.85 | 0.00 | -95'377.85 |
| 429 Übrige Entgelte | 0.00 | -35'200.00 | 0.00 |
| 431 Aktivierung Eigenleistungen | 0.00 | 0.00 | -115'293.00 |
| 439 Übriger Ertrag | -99.10 | 0.00 | 0.00 |
| 440 Zinsertrag | -3.90 | 0.00 | -19.30 |
| 461 Entschädigungen von Gemeinwesen | -7'052.35 | 0.00 | -2'923.85 |
| 463 Beiträge von Gemeinwesen und Dritten | -20'300.00 | 0.00 | -15'918.00 |
| 491 Dienstleistungen | -25'350.30 | -39'620.00 | 0.00 |
| 499 Übrige interne Verrechnungen | -15'024.25 | 0.00 | -37'809.20 |
| 230 Polizeiinspektorat | | | |
| Nettoergebnis | 5'174'353.81 | 6'402'470.04 | 5'207'489.74 |
| Total Aufwand | 21'828'689.33 | 21'163'070.04 | 21'443'858.41 |
| 300 Behörden und Kommissionen | 2'300.00 | 0.00 | 2'750.00 |
| 301 Löhne Verwaltungs-/Betriebspersonal | 10'145'200.18 | 10'068'448.02 | 9'769'881.62 |
| 303 Temporäre Arbeitskräfte | 8'136.30 | 7'600.04 | 4'104.20 |
| 304 Zulagen | 114'544.30 | 75'620.04 | 102'843.90 |
| 305 Arbeitgeberbeiträge | 2'287'915.75 | 2'355'440.18 | 2'187'129.05 |
| 309 Übriger Personalaufwand | 81'835.95 | 70'150.00 | 70'623.85 |
| 310 Material- und Warenaufwand | 103'357.45 | 142'500.00 | 137'046.44 |
| 311 Nicht aktivierbare Anlagen | 92'837.60 | 108'900.00 | 51'466.61 |
| 312 Ver- und Entsorgung | 72'801.89 | 59'000.00 | 55'445.25 |
| 313 Dienstleistungen und Honorare | 1'601'252.36 | 1'520'273.00 | 1'763'231.80 |
| 314 Baulicher Unterhalt | 0.00 | 15'500.00 | 0.00 |
| 315 Unterhalt Mobilien u. immat. Anlagen | 309'434.75 | 289'060.00 | 201'398.00 |
| 316 Mieten, Leasing, Pachten, Benützung | 1'877.90 | 36'500.00 | 23'542.05 |
| 317 Spesenentschädigungen | 58'173.75 | 75'000.00 | 53'220.62 |
| 318 Wertberichtigungen auf Forderungen | 1'175'183.15 | 390'000.00 | 1'279'480.67 |
| 319 Verschiedener Betriebsaufwand | 63'490.45 | 72'000.00 | 90'195.70 |
| 330 Abschreibungen Sachanlagen VV | 139'758.00 | 137'954.78 | 139'756.00 |
| 332 Abschreibungen Immaterielle Anlagen | 553'448.35 | 624'728.88 | 386'531.40 |
| 349 Verschiedener Finanzaufwand | 0.00 | 0.00 | 8.00 |
| 361 Entschädigungen an Gemeinwesen | 183'702.55 | 290'000.00 | 312'325.00 |
| 363 Beiträge an Gemeinwesen und Dritte | 466'065.00 | 888'100.00 | 597'660.00 |
| 392 Pacht, Mieten, Benützungskosten | 724'955.80 | 726'338.00 | 664'122.25 |
| 394 Kalk. Zinsen und Finanzaufwand | 33'018.90 | 35'407.10 | 32'051.95 |
| 399 Übrige interne Verrechnungen | 3'609'398.95 | 3'174'550.00 | 3'519'044.05 |

| 12.3 Erfolgsrechnung nach Sachgruppen (institutionelle Gliederung) | Rechnung 2019 | Budget 2019 | Rechnung 2018 |
|-------------------------------------------------------------------------------|-----------------------|-----------------------|-----------------------|
| Total Ertrag | -16'654'335.52 | -14'760'600.00 | -16'236'368.67 |
| 412 Konzessionen | -240'715.70 | -307'000.00 | -278'743.95 |
| 421 Gebühren für Amtshandlungen | -3'743'605.57 | -3'698'050.00 | -3'875'758.04 |
| 424 Benützungsgebühren/Dienstleistungen | -11'087'859.82 | -9'335'200.00 | -10'662'643.02 |
| 425 Erlös aus Verkäufen | -1'486.20 | -1'100.00 | -1'319.60 |
| 426 Rückerstattungen | -24'069.35 | -8'000.00 | -29'224.50 |
| 427 Bussen | -144'440.00 | -165'000.00 | -168'430.09 |
| 429 Übrige Entgelte | -955.78 | 0.00 | -335.32 |
| 440 Zinsertrag | -251.75 | 0.00 | -40.75 |
| 447 Liegenschaftenertrag VV | -1'198'804.95 | -1'112'650.00 | -1'001'365.65 |
| 461 Entschädigungen von Gemeinwesen | -124'591.35 | -118'000.00 | -130'414.05 |
| 491 Dienstleistungen | 0.00 | -15'600.00 | 0.00 |
| 492 Pacht, Mieten, Benützungskosten | 0.00 | 0.00 | -200.00 |
| 499 Übrige interne Verrechnungen | -87'555.05 | 0.00 | -87'893.70 |
| 240 Sanitätspolizei | | | |
| Nettoergebnis | -27'674.11 | -4'995.76 | -35'453.92 |
| Total Aufwand | 20'133'975.18 | 20'724'645.64 | 20'468'505.86 |
| 301 Löhne Verwaltungs-/Betriebspersonal | 11'090'172.04 | 11'645'541.36 | 11'288'436.58 |
| 303 Temporäre Arbeitskräfte | 1'276'449.25 | 1'241'959.06 | 1'361'231.75 |
| 304 Zulagen | 641'676.45 | 579'851.40 | 632'501.15 |
| 305 Arbeitgeberbeiträge | 2'517'361.30 | 2'608'540.34 | 2'552'777.75 |
| 309 Übriger Personalaufwand | 102'071.65 | 75'500.00 | 99'520.75 |
| 310 Material- und Warenaufwand | 482'871.85 | 435'499.54 | 501'833.92 |
| 311 Nicht aktivierbare Anlagen | 191'419.14 | 259'000.00 | 176'038.40 |
| 312 Ver- und Entsorgung | 1'734.15 | 2'000.00 | 3'478.61 |
| 313 Dienstleistungen und Honorare | 388'103.94 | 379'443.00 | 385'502.32 |
| 315 Unterhalt Mobilien u. immat. Anlagen | 290'183.57 | 301'000.00 | 343'091.08 |
| 316 Mieten, Leasing, Pachten, Benützung | 62'105.40 | 8'000.00 | 63'459.55 |
| 317 Spesenentschädigungen | 25'308.05 | 33'600.00 | 42'230.13 |
| 318 Wertberichtigungen auf Forderungen | 531'664.05 | 475'000.01 | 325'897.69 |
| 319 Verschiedener Betriebsaufwand | 1'745.75 | 2'000.00 | 2'182.20 |
| 349 Verschiedener Finanzaufwand | 0.00 | 0.00 | 95.00 |
| 363 Beiträge an Gemeinwesen und Dritte | 25'517.00 | 6'500.00 | 15'350.00 |
| 389 Einlagen in das Eigenkapital | 210'433.39 | 434'243.93 | 298'075.38 |
| 392 Pacht, Mieten, Benützungskosten | 1'363'393.60 | 1'334'679.00 | 1'374'649.45 |
| 399 Übrige interne Verrechnungen | 931'764.60 | 902'288.00 | 1'002'154.15 |
| Total Ertrag | -20'161'649.29 | -20'729'641.40 | -20'503'959.78 |
| 421 Gebühren für Amtshandlungen | -9'123.70 | -12'500.00 | -8'167.25 |
| 424 Benützungsgebühren/Dienstleistungen | -16'757'162.02 | -15'254'000.00 | -16'466'339.84 |
| 425 Erlös aus Verkäufen | -19'038.15 | -25'000.00 | -180'624.45 |
| 426 Rückerstattungen | -35'862.45 | -25'000.00 | -40'356.95 |
| 429 Übrige Entgelte | -266'190.87 | -457'977.00 | -386'308.84 |
| 439 Übriger Ertrag | -562.00 | 0.00 | 0.00 |
| 440 Zinsertrag | -2'165.60 | -400.00 | -1'372.45 |
| 461 Entschädigungen von Gemeinwesen | -2'987'538.60 | -4'901'264.40 | -3'351'742.50 |
| 490 Material- und Warenbezüge | -784.30 | -500.00 | -911.70 |
| 491 Dienstleistungen | -3'945.60 | -53'000.00 | 0.00 |
| 492 Pacht, Mieten, Benützungskosten | -8'280.00 | 0.00 | -9'224.00 |
| 499 Übrige interne Verrechnungen | -70'996.00 | 0.00 | -58'911.80 |

| 12.3 Erfolgsrechnung nach Sachgruppen (institutionelle Gliederung) | Rechnung 2019 | Budget 2019 | Rechnung 2018 |
|-----------------------------------------------------------------------|----------------------|----------------------|----------------------|
| 250 Feuerwehr, Zivilschutz und Quartieramt | | | |
| Nettoergebnis | 22'370'062.80 | 23'214'437.24 | 20'795'205.50 |
| Total Aufwand | 30'050'994.09 | 30'618'519.24 | 28'401'723.02 |
| 300 Behörden und Kommissionen | 0.00 | 0.00 | 350.00 |
| 301 Löhne Verwaltungs-/Betriebspersonal | 14'033'325.20 | 13'665'203.09 | 13'533'319.38 |
| 303 Temporäre Arbeitskräfte | 15'604.59 | 0.00 | 6'000.00 |
| 304 Zulagen | 482'472.10 | 408'305.56 | 352'141.55 |
| 305 Arbeitgeberbeiträge | 3'186'355.25 | 3'517'067.24 | 3'188'318.95 |
| 309 Übriger Personalaufwand | 601'460.07 | 743'375.00 | 853'812.33 |
| 310 Material- und Warenaufwand | 1'467'444.34 | 1'360'115.00 | 1'419'893.10 |
| 311 Nicht aktivierbare Anlagen | 671'151.42 | 800'020.00 | 532'256.98 |
| 312 Ver- und Entsorgung | 9'566.63 | 18'160.00 | 15'335.35 |
| 313 Dienstleistungen und Honorare | 899'941.62 | 953'903.55 | 738'980.99 |
| 315 Unterhalt Mobilien u. immat. Anlagen | 335'463.22 | 312'600.00 | 297'912.19 |
| 316 Mieten, Leasing, Pachten, Benützung | 17'526.07 | 28'300.00 | 17'488.15 |
| 317 Spesenentschädigungen | 119'474.22 | 97'370.00 | 135'964.18 |
| 318 Wertberichtigungen auf Forderungen | 11'080.37 | 2'000.00 | 34'894.47 |
| 319 Verschiedener Betriebsaufwand | 310.00 | 0.00 | 12'503.35 |
| 330 Abschreibungen Sachanlagen VV | 711'918.29 | 719'957.62 | 562'217.45 |
| 349 Verschiedener Finanzaufwand | 45'784.45 | 0.00 | 0.00 |
| 361 Entschädigungen an Gemeinwesen | 1'459'933.25 | 1'470'000.00 | 1'459'933.25 |
| 363 Beiträge an Gemeinwesen und Dritte | 2'500.00 | 55'500.00 | 2'500.00 |
| 392 Pacht, Mieten, Benützungskosten | 5'707'101.20 | 6'205'003.01 | 4'979'139.75 |
| 394 Kalk. Zinsen und Finanzaufwand | 77'346.80 | 80'470.17 | 61'505.70 |
| 399 Übrige interne Verrechnungen | 195'235.00 | 181'169.00 | 197'255.90 |
| Total Ertrag | -7'680'931.29 | -7'404'082.00 | -7'606'517.52 |
| 421 Gebühren für Amtshandlungen | -560.00 | 0.00 | -540.00 |
| 422 Spital- und Heimtaxen, Kostgelder | -66'809.60 | 0.00 | -66'651.40 |
| 424 Benützungsgebühren/Dienstleistungen | -3'629'952.85 | -3'650'179.00 | -3'477'672.96 |
| 425 Erlös aus Verkäufen | -760'745.45 | -568'032.00 | -650'433.39 |
| 426 Rückerstattungen | -161'202.35 | -75'000.00 | -331'857.20 |
| 429 Übrige Entgelte | -407'515.95 | -100'000.00 | -397'451.34 |
| 440 Zinsertrag | -61.55 | 0.00 | -35.70 |
| 461 Entschädigungen von Gemeinwesen | -710'064.69 | -730'554.00 | -625'252.88 |
| 463 Beiträge von Gemeinwesen und Dritten | -1'450'661.00 | -1'883'086.00 | -1'411'139.00 |
| 490 Material- und Warenbezüge | -315'696.35 | -309'700.00 | -355'570.94 |
| 491 Dienstleistungen | -124'484.65 | -52'550.00 | -211'708.31 |
| 492 Pacht, Mieten, Benützungskosten | 0.00 | -15'000.00 | 0.00 |
| 499 Übrige interne Verrechnungen | -53'176.85 | -19'981.00 | -78'204.40 |
| 275 Bauinspektorat | | | |
| Nettoergebnis | 1'722'141.74 | 1'811'610.12 | 1'646'543.33 |
| Total Aufwand | 5'090'135.09 | 5'287'475.12 | 5'031'201.78 |
| 300 Behörden und Kommissionen | 83'618.55 | 90'000.00 | 68'165.50 |
| 301 Löhne Verwaltungs-/Betriebspersonal | 2'696'858.05 | 2'678'861.12 | 2'684'187.24 |
| 304 Zulagen | 36'567.25 | 26'929.80 | 33'798.30 |
| 305 Arbeitgeberbeiträge | 720'981.75 | 788'953.94 | 712'403.35 |
| 309 Übriger Personalaufwand | 15'144.85 | 36'350.00 | 12'552.65 |
| 310 Material- und Warenaufwand | 344'847.29 | 352'000.00 | 364'387.80 |
| 311 Nicht aktivierbare Anlagen | 27'355.80 | 20'000.00 | 27'017.80 |
| 313 Dienstleistungen und Honorare | 194'329.45 | 235'994.00 | 179'514.22 |
| 315 Unterhalt Mobilien u. immat. Anlagen | 32'144.60 | 28'000.00 | 29'032.28 |
| 316 Mieten, Leasing, Pachten, Benützung | 1'142.90 | 4'000.00 | 1'142.95 |
| 317 Spesenentschädigungen | 17'303.10 | 25'000.00 | 15'925.43 |
| 318 Wertberichtigungen auf Forderungen | 1'371.85 | 10'000.00 | 1'950.81 |

| 12.3 Erfolgsrechnung nach Sachgruppen (institutionelle Gliederung) | Rechnung 2019 | Budget 2019 | Rechnung 2018 |
|-------------------------------------------------------------------------------|-----------------------|-----------------------|-----------------------|
| 319 Verschiedener Betriebsaufwand | 2'617.20 | 22'000.00 | 0.00 |
| 332 Abschreibungen Immaterielle Anlagen | 42'883.00 | 42'882.64 | 42'883.00 |
| 363 Beiträge an Gemeinwesen und Dritte | 154'648.30 | 200'500.00 | 114'870.55 |
| 389 Einlagen in das Eigenkapital | 226'403.70 | 214'365.00 | 243'623.20 |
| 392 Pacht, Mieten, Benützungskosten | 161'154.50 | 176'080.00 | 145'177.40 |
| 394 Kalk. Zinsen und Finanzaufwand | 1'458.20 | 1'376.62 | 1'533.05 |
| 399 Übrige interne Verrechnungen | 329'304.75 | 334'182.00 | 353'036.25 |
| Total Ertrag | -3'367'993.35 | -3'475'865.00 | -3'384'658.45 |
| 420 Ersatzabgaben | -226'200.00 | -314'365.00 | -243'600.00 |
| 421 Gebühren für Amtshandlungen | -2'958'159.90 | -3'030'000.00 | -3'000'606.80 |
| 424 Benützungsgebühren/Dienstleistungen | -1'480.00 | 0.00 | 0.00 |
| 425 Erlös aus Verkäufen | -23'506.25 | -20'000.00 | -21'962.05 |
| 426 Rückerstattungen | 0.00 | -10'000.00 | 0.00 |
| 440 Zinsertrag | -692.30 | -1'500.00 | -481.70 |
| 450 Entnahmen Fonds/Spezialfinanz. im FK | -50'945.00 | 0.00 | 0.00 |
| 461 Entschädigungen von Gemeinwesen | -3'306.60 | 0.00 | -3'137.35 |
| 489 Entnahmen aus dem Eigenkapital | -103'703.30 | -100'000.00 | -114'870.55 |
| 280 Amt für Erwachsenen- und Kinderschutz | | | |
| Nettoergebnis | 13'183'896.67 | 13'561'620.55 | 12'829'348.31 |
| Total Aufwand | 14'454'865.65 | 14'685'300.55 | 14'040'791.34 |
| 301 Löhne Verwaltungs-/Betriebspersonal | 9'658'071.37 | 9'627'851.62 | 9'395'498.55 |
| 303 Temporäre Arbeitskräfte | 247'679.55 | 200'000.04 | 195'750.00 |
| 304 Zulagen | 117'811.80 | 89'677.88 | 141'258.00 |
| 305 Arbeitgeberbeiträge | 2'279'416.85 | 2'333'794.01 | 2'204'056.65 |
| 309 Übriger Personalaufwand | 140'490.75 | 121'840.00 | 150'290.07 |
| 310 Material- und Warenaufwand | 84'306.93 | 99'800.00 | 100'917.77 |
| 311 Nicht aktivierbare Anlagen | 28'644.00 | 57'000.00 | 63'215.15 |
| 313 Dienstleistungen und Honorare | 227'183.72 | 277'839.00 | 213'088.19 |
| 315 Unterhalt Mobilien u. immat. Anlagen | 29'673.42 | 22'000.00 | 24'472.50 |
| 316 Mieten, Leasing, Pachten, Benützung | 6'360.00 | 21'000.00 | 15'315.25 |
| 317 Spesenentschädigungen | 88'096.30 | 115'100.00 | 73'807.28 |
| 318 Wertberichtigungen auf Forderungen | 11'798.46 | 0.00 | 2'789.43 |
| 319 Verschiedener Betriebsaufwand | 506.20 | 20'000.00 | 38'624.35 |
| 363 Beiträge an Gemeinwesen und Dritte | 10'000.00 | 0.00 | 10'000.00 |
| 392 Pacht, Mieten, Benützungskosten | 670'973.20 | 717'760.00 | 580'553.05 |
| 399 Übrige interne Verrechnungen | 853'853.10 | 981'638.00 | 831'155.10 |
| Total Ertrag | -1'270'968.98 | -1'123'680.00 | -1'211'443.03 |
| 421 Gebühren für Amtshandlungen | -1'029'751.50 | -922'000.00 | -973'479.98 |
| 424 Benützungsgebühren/Dienstleistungen | -2'261.20 | -1'680.00 | -1'680.00 |
| 425 Erlös aus Verkäufen | -750.00 | 0.00 | -2'052.80 |
| 426 Rückerstattungen | -184'992.15 | -200'000.00 | -216'334.95 |
| 429 Übrige Entgelte | -337.78 | 0.00 | 0.00 |
| 440 Zinsertrag | -1.70 | 0.00 | 0.00 |
| 461 Entschädigungen von Gemeinwesen | -52'874.65 | 0.00 | -17'895.30 |
| 290 Energie Wasser Bern | | | |
| Nettoergebnis | -16'200'000.00 | -16'200'000.00 | -16'200'000.00 |
| Total Ertrag | -16'200'000.00 | -16'200'000.00 | -16'200'000.00 |
| 463 Beiträge von Gemeinwesen und Dritten | -16'200'000.00 | -16'200'000.00 | -16'200'000.00 |

| 12.3 Erfolgsrechnung nach Sachgruppen (institutionelle Gliederung) | Rechnung 2019 | Budget 2019 | Rechnung 2018 |
|-----------------------------------------------------------------------|------------------------|------------------------|------------------------|
| 1300 Direktion für Bildung, Soziales und Sport | | | |
| Nettoergebnis | 282'711'546.58 | 281'327'429.35 | 263'107'368.30 |
| Aufwand | 569'203'302.66 | 568'290'935.14 | 545'974'682.77 |
| Ertrag | -286'491'756.08 | -286'963'505.79 | -282'867'314.47 |
| 300 Direktionsstabsdienste | | | |
| Nettoergebnis | -59'378'844.23 | -64'015'505.28 | -59'046'287.73 |
| Total Aufwand | 71'641'137.42 | 74'565'944.72 | 87'135'547.06 |
| 300 Behörden und Kommissionen | 50.00 | 0.00 | 6'350.00 |
| 301 Löhne Verwaltungs-/Betriebspersonal | 3'772'948.63 | 3'945'684.05 | 6'435'832.50 |
| 304 Zulagen | 39'925.05 | 50'208.40 | 84'285.40 |
| 305 Arbeitgeberbeiträge | 911'851.35 | 971'169.91 | 1'518'992.75 |
| 309 Übriger Personalaufwand | 85'248.80 | 131'195.00 | 120'541.90 |
| 310 Material- und Warenaufwand | 39'472.03 | 46'000.00 | 144'806.24 |
| 311 Nicht aktivierbare Anlagen | 31'977.00 | 16'940.00 | 51'798.52 |
| 312 Ver- und Entsorgung | 4'493.85 | 3'500.00 | 21'617.55 |
| 313 Dienstleistungen und Honorare | 148'506.67 | 268'605.00 | 502'033.16 |
| 314 Baulicher Unterhalt | 1'399.55 | 0.00 | 65'963.70 |
| 315 Unterhalt Mobilien u. immat. Anlagen | 0.00 | 2'000.00 | 16'836.52 |
| 316 Mieten, Leasing, Pachten, Benützung | 4'984.35 | 9'100.00 | 315'662.14 |
| 317 Spesenentschädigungen | 15'085.55 | 22'390.00 | 26'873.55 |
| 319 Verschiedener Betriebsaufwand | 3'910.14 | 50'000.00 | 26'246.55 |
| 340 Zinsaufwand | 0.00 | 2'000.00 | 0.00 |
| 361 Entschädigungen an Gemeinwesen | 65'735'962.65 | 68'174'548.00 | 67'723'881.50 |
| 363 Beiträge an Gemeinwesen und Dritte | 12'475.00 | 70'000.00 | 5'950'599.53 |
| 389 Einlagen in das Eigenkapital | 0.00 | 0.00 | 117'072.00 |
| 392 Pacht, Mieten, Benützungskosten | 369'108.95 | 356'949.76 | 3'271'164.60 |
| 399 Übrige interne Verrechnungen | 463'737.85 | 445'654.60 | 734'988.95 |
| Total Ertrag | -131'019'981.65 | -138'581'450.00 | -146'181'834.79 |
| 422 Spital- und Heimtaxen, Kostgelder | -97.20 | -1'000.00 | -64.80 |
| 424 Benützungsgebühren/Dienstleistungen | 0.00 | 0.00 | -1'090.00 |
| 426 Rückerstattungen | -47'752.98 | -70'600.00 | -81'204.20 |
| 429 Übrige Entgelte | -61'961.35 | -115'500.00 | -111'969.64 |
| 448 Erträge von gemieteten Liegenschaften | 0.00 | 0.00 | -24'420.00 |
| 461 Entschädigungen von Gemeinwesen | -128'073'540.97 | -135'613'000.00 | -140'661'855.85 |
| 462 Finanz- und Lastenausgleich | -2'417'398.00 | -2'368'350.00 | -2'461'161.00 |
| 463 Beiträge von Gemeinwesen und Dritten | 0.00 | 0.00 | -2'360'572.35 |
| 499 Übrige interne Verrechnungen | -419'231.15 | -413'000.00 | -479'496.95 |
| 310 Sozialamt | | | |
| Nettoergebnis | 105'585'401.30 | 106'901'256.17 | 104'466'510.34 |
| Total Aufwand | 155'141'090.56 | 154'593'349.37 | 150'192'006.77 |
| 300 Behörden und Kommissionen | 4'426.15 | 8'400.00 | 4'293.00 |
| 301 Löhne Verwaltungs-/Betriebspersonal | 20'504'709.27 | 19'835'731.91 | 18'921'133.77 |
| 303 Temporäre Arbeitskräfte | 385'702.00 | 0.00 | 268'067.50 |
| 304 Zulagen | 256'934.10 | 196'708.52 | 273'613.90 |
| 305 Arbeitgeberbeiträge | 4'707'442.85 | 4'591'261.70 | 4'356'449.30 |
| 309 Übriger Personalaufwand | 262'193.29 | 290'264.00 | 217'506.20 |
| 310 Material- und Warenaufwand | 662'405.79 | 920'059.50 | 504'435.83 |
| 311 Nicht aktivierbare Anlagen | 246'455.59 | 211'000.00 | 260'405.89 |
| 312 Ver- und Entsorgung | 33'173.11 | 47'825.00 | 51'588.19 |
| 313 Dienstleistungen und Honorare | 1'078'458.71 | 848'136.00 | 981'006.29 |

| 12.3 Erfolgsrechnung nach Sachgruppen (institutionelle Gliederung) | Rechnung 2019 | Budget 2019 | Rechnung 2018 |
|-------------------------------------------------------------------------------|-----------------------|-----------------------|-----------------------|
| 314 Baulicher Unterhalt | 80'459.05 | 86'850.00 | 169'962.65 |
| 315 Unterhalt Mobilien u. immat. Anlagen | 280'933.77 | 246'403.00 | 208'955.82 |
| 316 Mieten, Leasing, Pachten, Benützung | 90'434.60 | 97'088.00 | 89'361.74 |
| 317 Spesenentschädigungen | 108'832.00 | 108'134.54 | 67'924.90 |
| 318 Wertberichtigungen auf Forderungen | 1'060.70 | 0.00 | 0.00 |
| 319 Verschiedener Betriebsaufwand | 117'056.92 | 89'600.00 | 22'324.15 |
| 330 Abschreibungen Sachanlagen VV | 56'257.00 | 56'257.00 | 56'256.00 |
| 332 Abschreibungen Immaterielle Anlagen | 409'689.30 | 609'276.00 | 105'722.80 |
| 349 Verschiedener Finanzaufwand | 0.00 | 0.00 | 623.00 |
| 363 Beiträge an Gemeinwesen und Dritte | 121'075'779.96 | 121'412'805.20 | 119'380'363.09 |
| 392 Pacht, Mieten, Benützungskosten | 2'505'116.65 | 2'599'643.00 | 2'123'709.35 |
| 394 Kalk. Zinsen und Finanzaufwand | 17'685.50 | 43'332.00 | 10'205.50 |
| 399 Übrige interne Verrechnungen | 2'255'884.25 | 2'294'574.00 | 2'118'097.90 |
| Total Ertrag | -49'555'689.26 | -47'692'093.20 | -45'725'496.43 |
| 424 Benützungsgebühren/Dienstleistungen | -265'920.70 | -240'000.00 | -226'131.09 |
| 425 Erlös aus Verkäufen | -993'228.95 | -640'150.00 | -995'882.37 |
| 426 Rückerstattungen | -33'948'916.56 | -33'654'037.20 | -31'154'500.02 |
| 429 Übrige Entgelte | -894'266.00 | -56'000.00 | -529'496.55 |
| 461 Entschädigungen von Gemeinwesen | -12'805.00 | 0.00 | -12'120.00 |
| 463 Beiträge von Gemeinwesen und Dritten | -11'777'726.65 | -11'327'515.00 | -11'227'258.65 |
| 499 Übrige interne Verrechnungen | -1'662'825.40 | -1'774'391.00 | -1'580'107.75 |
| 320 Schulamt | | | |
| Nettoergebnis | 116'836'105.99 | 117'853'599.68 | 104'291'037.95 |
| Total Aufwand | 149'998'004.84 | 147'762'757.00 | 134'605'887.94 |
| 300 Behörden und Kommissionen | 115'891.70 | 138'400.00 | 119'933.35 |
| 301 Löhne Verwaltungs-/Betriebspersonal | 10'626'335.65 | 9'482'855.00 | 9'889'670.69 |
| 302 Löhne der Lehrkräfte | 0.00 | 13'500.00 | 13'280.75 |
| 303 Temporäre Arbeitskräfte | 123'031.55 | 39'000.00 | 121'790.45 |
| 304 Zulagen | 167'368.05 | 113'100.00 | 127'607.95 |
| 305 Arbeitgeberbeiträge | 2'296'319.31 | 2'124'816.00 | 2'154'104.80 |
| 309 Übriger Personalaufwand | 441'143.39 | 182'100.00 | 250'787.27 |
| 310 Material- und Warenaufwand | 5'712'677.18 | 5'910'174.00 | 5'439'665.23 |
| 311 Nicht aktivierbare Anlagen | 2'553'343.86 | 2'978'500.00 | 1'409'518.52 |
| 312 Ver- und Entsorgung | 13'503.84 | 500.00 | 8'522.65 |
| 313 Dienstleistungen und Honorare | 1'148'222.77 | 1'125'997.00 | 838'176.74 |
| 314 Baulicher Unterhalt | 22'558.40 | 0.00 | 8'260.80 |
| 315 Unterhalt Mobilien u. immat. Anlagen | 159'958.24 | 218'000.00 | 124'972.79 |
| 316 Mieten, Leasing, Pachten, Benützung | 167'606.30 | 213'800.00 | 181'623.49 |
| 317 Spesenentschädigungen | 636'672.48 | 1'420'595.00 | 1'108'411.07 |
| 318 Wertberichtigungen auf Forderungen | 61'958.75 | 61'500.00 | 22'382.20 |
| 319 Verschiedener Betriebsaufwand | 8'256.39 | 500.00 | 804.20 |
| 330 Abschreibungen Sachanlagen VV | 712'262.50 | 711'902.00 | 544'633.75 |
| 332 Abschreibungen Immaterielle Anlagen | 2'448'082.78 | 2'477'368.00 | 317'195.20 |
| 340 Zinsaufwand | 3.34 | 0.00 | 29.53 |
| 349 Verschiedener Finanzaufwand | 0.00 | 0.00 | 412.00 |
| 361 Entschädigungen an Gemeinwesen | 54'332'046.95 | 51'816'851.00 | 51'371'471.60 |
| 363 Beiträge an Gemeinwesen und Dritte | 10'314'522.55 | 9'806'200.00 | 10'019'541.31 |
| 370 Durchlaufende Beiträge | 1'129'988.85 | 1'159'000.00 | 1'142'567.50 |
| 389 Einlagen in das Eigenkapital | 448'413.06 | 758'000.00 | 62'000.65 |
| 392 Pacht, Mieten, Benützungskosten | 50'325'569.20 | 50'976'096.00 | 43'643'176.60 |
| 394 Kalk. Zinsen und Finanzaufwand | 106'726.90 | 175'499.00 | 34'171.55 |
| 399 Übrige interne Verrechnungen | 5'925'540.85 | 5'858'504.00 | 5'651'175.30 |
| Total Ertrag | -33'161'898.85 | -29'909'157.32 | -30'314'849.99 |
| 421 Gebühren für Amtshandlungen | -209.40 | 0.00 | -50.00 |
| 422 Spital- und Heimtaxen, Kostgelder | -174'844.00 | -152'500.00 | -159'483.55 |
| 423 Schul- und Kursgelder | -18'050.00 | 0.00 | -19'810.00 |

| 12.3 Erfolgsrechnung nach Sachgruppen (institutionelle Gliederung) | Rechnung 2019 | Budget 2019 | Rechnung 2018 |
|-------------------------------------------------------------------------------|-----------------------|-----------------------|-----------------------|
| 424 Benützungsgebühren/Dienstleistungen | -8'371'353.25 | -7'130'670.00 | -7'823'611.00 |
| 425 Erlös aus Verkäufen | -7'646.85 | -31'000.00 | -5'847.40 |
| 426 Rückerstattungen | -252'951.42 | -880'992.32 | -159'541.15 |
| 429 Übrige Entgelte | -58'198.70 | -27'700.00 | -13'724.35 |
| 439 Übriger Ertrag | 0.00 | 0.00 | -30.00 |
| 447 Liegenschaftenertrag VV | -596'766.05 | -562'500.00 | -544'609.50 |
| 448 Erträge von gemieteten Liegenschafte | -18'000.00 | 0.00 | -20'565.00 |
| 461 Entschädigungen von Gemeinwesen | -22'277'208.26 | -19'043'795.00 | -19'809'091.65 |
| 463 Beiträge von Gemeinwesen und Dritten | -130'000.00 | -130'000.00 | -128'000.00 |
| 470 Durchlaufende Beiträge | -1'129'988.85 | -1'159'000.00 | -1'142'567.50 |
| 489 Entnahmen aus dem Eigenkapital | -75'182.07 | -758'000.00 | -451'918.89 |
| 499 Übrige interne Verrechnungen | -51'500.00 | -33'000.00 | -36'000.00 |
| 330 Familie und Quartier | | | |
| Nettoergebnis | 49'890'037.24 | 48'882'656.50 | 47'380'964.21 |
| Total Aufwand | 76'056'586.09 | 74'980'395.77 | 73'354'772.15 |
| 300 Behörden und Kommissionen | 7'500.00 | 10'000.00 | 7'750.00 |
| 301 Löhne Verwaltungs-/Betriebspersonal | 22'080'163.82 | 22'329'286.40 | 21'989'757.13 |
| 303 Temporäre Arbeitskräfte | 40'694.50 | 0.00 | 124'308.60 |
| 304 Zulagen | 479'947.95 | 463'424.55 | 484'728.45 |
| 305 Arbeitgeberbeiträge | 4'512'616.65 | 5'005'809.50 | 4'498'355.60 |
| 306 Arbeitgeberleistungen | 0.00 | 0.00 | 0.00 |
| 309 Übriger Personalaufwand | 344'413.35 | 435'342.84 | 338'825.49 |
| 310 Material- und Warenaufwand | 2'447'337.21 | 2'433'316.29 | 2'390'786.68 |
| 311 Nicht aktivierbare Anlagen | 303'193.23 | 385'896.23 | 289'802.57 |
| 312 Ver- und Entsorgung | 19'110.54 | 30'714.85 | 28'996.65 |
| 313 Dienstleistungen und Honorare | 838'302.52 | 993'512.07 | 780'965.71 |
| 314 Baulicher Unterhalt | 38'634.10 | 77'000.00 | 40'912.95 |
| 315 Unterhalt Mobilien u. immat. Anlagen | 183'033.09 | 201'670.30 | 158'594.90 |
| 316 Mieten, Leasing, Pachten, Benützung | 128'400.60 | 233'501.33 | 179'148.75 |
| 317 Spesenentschädigungen | 208'727.70 | 219'211.90 | 208'316.90 |
| 318 Wertberichtigungen auf Forderungen | 16'657.40 | 1'390.55 | 59'363.05 |
| 319 Verschiedener Betriebsaufwand | 33'626.20 | 8'462.40 | 30'921.41 |
| 330 Abschreibungen Sachanlagen VV | 67'697.45 | 32'849.00 | 60'849.00 |
| 332 Abschreibungen Immaterielle Anlagen | 190'479.55 | 236'293.00 | 187'102.10 |
| 363 Beiträge an Gemeinwesen und Dritte | 39'165'087.72 | 37'528'132.00 | 36'917'934.68 |
| 389 Einlagen in das Eigenkapital | 413'271.51 | 32'237.76 | 700'381.23 |
| 392 Pacht, Mieten, Benützungskosten | 3'289'585.65 | 3'326'592.80 | 2'860'924.10 |
| 394 Kalk. Zinsen und Finanzaufwand | 13'285.85 | 12'216.00 | 14'228.00 |
| 399 Übrige interne Verrechnungen | 1'234'819.50 | 983'536.00 | 1'001'818.20 |
| Total Ertrag | -26'166'548.85 | -26'097'739.27 | -25'973'807.94 |
| 422 Spital- und Heimtaxen, Kostgelder | -348'401.80 | -356'062.90 | -355'323.60 |
| 424 Benützungsgebühren/Dienstleistungen | -23'686'582.02 | -19'631'817.14 | -22'848'593.25 |
| 425 Erlös aus Verkäufen | -436.90 | 0.00 | -2'261.35 |
| 426 Rückerstattungen | -122'657.70 | -145'000.00 | -148'992.80 |
| 429 Übrige Entgelte | -937'720.45 | -1'080'079.23 | -1'084'535.68 |
| 439 Übriger Ertrag | 0.00 | 0.00 | -93'249.70 |
| 447 Liegenschaftenertrag VV | -3'130.00 | -2'280.00 | -2'740.00 |
| 461 Entschädigungen von Gemeinwesen | -546'944.22 | -4'662'000.00 | -592'287.30 |
| 463 Beiträge von Gemeinwesen und Dritten | -230'035.20 | 0.00 | -420'092.00 |
| 489 Entnahmen aus dem Eigenkapital | -62'936.92 | 0.00 | -140'038.76 |
| 499 Übrige interne Verrechnungen | -227'703.64 | -220'500.00 | -285'693.50 |

| 12.3 Erfolgsrechnung nach Sachgruppen (institutionelle Gliederung) | Rechnung 2019 | Budget 2019 | Rechnung 2018 |
|-------------------------------------------------------------------------------|-----------------------|-----------------------|-----------------------|
| 350 Alters- und Versicherungsamt | | | |
| Nettoergebnis | 33'993'800.67 | 34'617'111.00 | 35'525'055.03 |
| Total Aufwand | 56'902'349.78 | 56'581'029.00 | 58'259'385.17 |
| 300 Behörden und Kommissionen | 9'920.00 | 15'000.00 | 11'650.00 |
| 301 Löhne Verwaltungs-/Betriebspersonal | 14'691'785.40 | 14'482'400.00 | 14'566'121.86 |
| 303 Temporäre Arbeitskräfte | 99'003.85 | 89'000.00 | 76'423.95 |
| 304 Zulagen | 226'604.22 | 189'400.00 | 199'866.80 |
| 305 Arbeitgeberbeiträge | 3'289'206.70 | 3'268'300.00 | 3'273'041.85 |
| 309 Übriger Personalaufwand | 222'972.59 | 210'000.00 | 188'375.00 |
| 310 Material- und Warenaufwand | 1'445'230.46 | 1'476'500.00 | 1'457'907.12 |
| 311 Nicht aktivierbare Anlagen | 403'532.04 | 244'500.00 | 399'831.67 |
| 312 Ver- und Entsorgung | 307'908.10 | 300'000.00 | 291'651.40 |
| 313 Dienstleistungen und Honorare | 567'668.12 | 916'300.00 | 512'705.03 |
| 314 Baulicher Unterhalt | 89'792.75 | 30'000.00 | 66'368.51 |
| 315 Unterhalt Mobilien u. immat. Anlagen | 145'378.58 | 154'000.00 | 169'597.81 |
| 316 Mieten, Leasing, Pachten, Benützung | 42'003.05 | 48'000.00 | 38'774.57 |
| 317 Spesenentschädigungen | 116'191.50 | 113'800.00 | 109'643.55 |
| 318 Wertberichtigungen auf Forderungen | 22'382.94 | 0.00 | 26'390.05 |
| 319 Verschiedener Betriebsaufwand | 1'836'422.94 | 1'607'000.00 | 1'822'747.70 |
| 330 Abschreibungen Sachanlagen VV | 33'007.00 | 33'193.00 | 33'007.00 |
| 362 Finanz- und Lastenausgleich | 30'271'795.00 | 30'016'404.00 | 29'482'528.00 |
| 363 Beiträge an Gemeinwesen und Dritte | 176'461.75 | 101'000.00 | 91'726.60 |
| 389 Einlagen in das Eigenkapital | 185'835.19 | 500'000.00 | 2'725'514.00 |
| 392 Pacht, Mieten, Benützungskosten | 1'762'410.30 | 1'800'729.00 | 1'781'074.90 |
| 394 Kalk. Zinsen und Finanzaufwand | 2'877.65 | 2'760.00 | 3'349.65 |
| 398 Übertragungen | 213'000.00 | 213'000.00 | 213'000.00 |
| 399 Übrige interne Verrechnungen | 740'959.65 | 769'743.00 | 718'088.15 |
| Total Ertrag | -22'908'549.11 | -21'963'918.00 | -22'734'330.14 |
| 422 Spital- und Heimplatz, Kostgelder | -17'181'648.65 | -15'636'000.00 | -16'652'285.40 |
| 424 Benützungsgebühren/Dienstleistungen | -2'063'980.40 | -2'300'000.00 | -2'220'795.15 |
| 425 Erlös aus Verkäufen | -274'779.95 | -312'200.00 | -258'313.35 |
| 426 Rückerstattungen | -272'963.80 | -208'000.00 | -250'694.84 |
| 429 Übrige Entgelte | -482'681.71 | -322'000.00 | -430'742.90 |
| 439 Übriger Ertrag | -1'375'702.80 | -1'441'993.00 | -1'374'378.60 |
| 463 Beiträge von Gemeinwesen und Dritten | -983'791.80 | -1'000'000.00 | -1'026'604.20 |
| 489 Entnahmen aus dem Eigenkapital | 0.00 | -470'725.00 | -247'515.70 |
| 498 Übertragungen | -213'000.00 | -213'000.00 | -213'000.00 |
| 499 Übrige interne Verrechnungen | -60'000.00 | -60'000.00 | -60'000.00 |
| 360 Schulzahnmedizinischer Dienst | | | |
| Nettoergebnis | 2'079'061.74 | 2'447'555.56 | 2'024'821.78 |
| Total Aufwand | 5'530'447.88 | 5'804'055.56 | 5'327'987.11 |
| 301 Löhne Verwaltungs-/Betriebspersonal | 3'047'354.50 | 3'351'617.60 | 3'007'852.15 |
| 304 Zulagen | 38'684.90 | 24'135.20 | 33'894.20 |
| 305 Arbeitgeberbeiträge | 697'947.30 | 737'578.19 | 671'415.70 |
| 309 Übriger Personalaufwand | 37'229.95 | 130'000.00 | 16'619.20 |
| 310 Material- und Warenaufwand | 270'771.81 | 267'500.00 | 202'617.82 |
| 311 Nicht aktivierbare Anlagen | 78'727.63 | 20'000.00 | 27'280.43 |
| 312 Ver- und Entsorgung | 1'018.35 | 999.00 | 1'598.80 |
| 313 Dienstleistungen und Honorare | 359'425.34 | 287'946.00 | 199'330.00 |
| 314 Baulicher Unterhalt | 9'945.15 | 0.00 | 0.00 |
| 315 Unterhalt Mobilien u. immat. Anlagen | 95'006.80 | 81'800.00 | 59'377.00 |
| 316 Mieten, Leasing, Pachten, Benützung | 3'154.65 | 4'000.00 | 4'471.20 |
| 317 Spesenentschädigungen | 7'693.20 | 8'780.00 | 4'317.90 |
| 318 Wertberichtigungen auf Forderungen | 16'214.42 | 39'900.00 | 46'129.79 |
| 319 Verschiedener Betriebsaufwand | 2'848.21 | 0.00 | 0.00 |

| 12.3 Erfolgsrechnung nach Sachgruppen (institutionelle Gliederung) | Rechnung 2019 | Budget 2019 | Rechnung 2018 |
|-------------------------------------------------------------------------------|----------------------|----------------------|----------------------|
| 330 Abschreibungen Sachanlagen VV | 24'572.00 | 42'572.00 | 24'572.00 |
| 332 Abschreibungen Immaterielle Anlagen | 68'069.70 | 84'120.00 | 47'777.00 |
| 363 Beiträge an Gemeinwesen und Dritte | 91'714.57 | 17'000.00 | 77'990.55 |
| 392 Pacht, Mieten, Benützungskosten | 440'442.80 | 448'221.00 | 327'979.80 |
| 394 Kalk. Zinsen und Finanzaufwand | 4'637.35 | 7'518.09 | 4'564.55 |
| 399 Übrige interne Verrechnungen | 234'989.25 | 250'368.48 | 570'199.02 |
| Total Ertrag | -3'451'386.14 | -3'356'500.00 | -3'303'165.33 |
| 425 Erlös aus Verkäufen | -3'041.40 | -8'000.00 | -3'578.10 |
| 426 Rückerstattungen | -3'211'695.97 | -3'080'000.00 | -2'777'479.24 |
| 429 Übrige Entgelte | -235'688.77 | -235'000.00 | -194'935.42 |
| 448 Erträge von gemieteten Liegenschaft | -960.00 | -33'500.00 | -960.00 |
| 499 Übrige interne Verrechnungen | 0.00 | 0.00 | -326'212.57 |
| 370 Gesundheitsdienst | | | |
| Nettoergebnis | 5'837'765.88 | 5'961'252.80 | 5'363'888.46 |
| Total Aufwand | 6'968'097.03 | 7'001'752.80 | 6'520'580.61 |
| 301 Löhne Verwaltungs-/Betriebspersonal | 4'019'027.39 | 4'127'134.00 | 3'945'297.58 |
| 303 Temporäre Arbeitskräfte | 185'537.20 | 125'000.00 | 150'870.35 |
| 304 Zulagen | 76'817.30 | 84'101.00 | 77'949.35 |
| 305 Arbeitgeberbeiträge | 980'492.95 | 1'050'340.00 | 979'409.25 |
| 309 Übriger Personalaufwand | 105'733.70 | 73'540.00 | 106'275.42 |
| 310 Material- und Warenaufwand | 165'935.56 | 173'700.00 | 143'384.81 |
| 311 Nicht aktivierbare Anlagen | 24'610.60 | 37'000.00 | 20'981.68 |
| 312 Ver- und Entsorgung | 1'204.05 | 2'000.00 | 1'379.93 |
| 313 Dienstleistungen und Honorare | 485'607.04 | 399'528.00 | 364'477.89 |
| 315 Unterhalt Mobilien u. immat. Anlagen | 49'004.50 | 51'552.00 | 32'995.15 |
| 316 Mieten, Leasing, Pachten, Benützung | 25'410.95 | 25'360.00 | 30'243.80 |
| 317 Spesenentschädigungen | 98'219.77 | 86'900.00 | 78'959.58 |
| 319 Verschiedener Betriebsaufwand | 697.27 | 0.00 | 0.00 |
| 332 Abschreibungen Immaterielle Anlagen | 47'875.30 | 48'400.00 | 36'232.02 |
| 363 Beiträge an Gemeinwesen und Dritte | 0.00 | 0.00 | 44.95 |
| 392 Pacht, Mieten, Benützungskosten | 413'185.40 | 420'392.00 | 284'521.75 |
| 394 Kalk. Zinsen und Finanzaufwand | 2'269.00 | 2'406.00 | 1'404.65 |
| 399 Übrige interne Verrechnungen | 286'469.05 | 294'399.80 | 266'152.45 |
| Total Ertrag | -1'130'331.15 | -1'040'500.00 | -1'156'692.15 |
| 424 Benützungsgebühren/Dienstleistungen | -20'412.60 | -29'000.00 | -21'454.80 |
| 426 Rückerstattungen | -114'874.35 | -62'000.00 | -121'465.45 |
| 429 Übrige Entgelte | -82'152.20 | -4'000.00 | -67'315.00 |
| 461 Entschädigungen von Gemeinwesen | -391'771.00 | -390'500.00 | -390'378.90 |
| 499 Übrige interne Verrechnungen | -521'121.00 | -555'000.00 | -556'078.00 |
| 380 Sportamt | | | |
| Nettoergebnis | 26'792'578.17 | 27'680'371.92 | 23'101'378.26 |
| Total Aufwand | 33'733'039.82 | 34'665'367.92 | 30'578'515.96 |
| 301 Löhne Verwaltungs-/Betriebspersonal | 6'450'692.84 | 6'773'060.00 | 6'359'302.61 |
| 303 Temporäre Arbeitskräfte | 208'308.85 | 230'823.00 | 220'473.40 |
| 304 Zulagen | 300'869.10 | 203'046.00 | 389'020.85 |
| 305 Arbeitgeberbeiträge | 1'547'272.90 | 1'746'624.00 | 1'518'919.70 |
| 309 Übriger Personalaufwand | 102'805.40 | 74'190.00 | 63'188.60 |
| 310 Material- und Warenaufwand | 627'574.85 | 471'615.00 | 691'096.40 |
| 311 Nicht aktivierbare Anlagen | 469'958.46 | 636'800.00 | 653'946.85 |
| 312 Ver- und Entsorgung | 29'006.25 | 33'000.00 | 36'342.10 |
| 313 Dienstleistungen und Honorare | 998'455.53 | 985'027.00 | 1'046'487.78 |
| 315 Unterhalt Mobilien u. immat. Anlagen | 167'229.84 | 232'400.00 | 165'492.82 |

| 12.3 Erfolgsrechnung nach Sachgruppen (institutionelle Gliederung) | Rechnung 2019 | Budget 2019 | Rechnung 2018 |
|-------------------------------------------------------------------------------|-----------------------|-----------------------|----------------------|
| 316 Mieten, Leasing, Pachten, Benützung | 72'341.50 | 131'440.00 | 117'414.35 |
| 317 Spesenentschädigungen | 41'100.05 | 29'580.00 | 27'198.15 |
| 318 Wertberichtigungen auf Forderungen | 90.00 | 7'500.00 | 1'359.00 |
| 319 Verschiedener Betriebsaufwand | 780.00 | 1'000.00 | 300.00 |
| 330 Abschreibungen Sachanlagen VV | 67'433.35 | 71'246.00 | 49'247.00 |
| 332 Abschreibungen Immaterielle Anlagen | 11'656.00 | 11'656.00 | 11'656.00 |
| 349 Verschiedener Finanzaufwand | 0.00 | 0.00 | 2'911.00 |
| 363 Beiträge an Gemeinwesen und Dritte | 2'134'399.95 | 2'119'300.00 | 2'084'594.90 |
| 392 Pacht, Mieten, Benützungskosten | 18'951'503.55 | 19'420'353.52 | 15'658'410.55 |
| 394 Kalk. Zinsen und Finanzaufwand | 6'781.70 | 8'145.00 | 6'352.40 |
| 399 Übrige interne Verrechnungen | 1'544'779.70 | 1'478'562.40 | 1'474'801.50 |
| Total Ertrag | -6'940'461.65 | -6'984'996.00 | -7'477'137.70 |
| 412 Konzessionen | -18'283.80 | -22'500.00 | -57'228.50 |
| 421 Gebühren für Amtshandlungen | -61'595.60 | 0.00 | -61'554.00 |
| 424 Benützungsgebühren/Dienstleistungen | -6'081'249.72 | -6'059'496.00 | -6'357'912.40 |
| 425 Erlös aus Verkäufen | -78'885.30 | 0.00 | -77'872.90 |
| 426 Rückerstattungen | -69'482.24 | -194'500.00 | -105'225.58 |
| 429 Übrige Entgelte | -32'055.69 | -189'000.00 | -77'450.42 |
| 440 Zinsertrag | -270.90 | 0.00 | -227.20 |
| 447 Liegenschaftenertrag VV | -135'274.30 | -96'000.00 | -154'731.65 |
| 448 Erträge von gemieteten Liegenschafte | -2'348.15 | 0.00 | 0.00 |
| 499 Übrige interne Verrechnungen | -461'015.95 | -423'500.00 | -584'935.05 |
| 390 Kompetenzzentrum Integration | | | |
| Nettoergebnis | 1'075'639.82 | 999'131.00 | 0.00 |
| Total Aufwand | 13'232'549.24 | 12'336'283.00 | 0.00 |
| 300 Behörden und Kommissionen | 5'350.00 | 5'500.00 | 0.00 |
| 301 Löhne Verwaltungs-/Betriebspersonal | 2'512'559.20 | 2'540'567.55 | 0.00 |
| 304 Zulagen | 30'951.65 | 28'802.56 | 0.00 |
| 305 Arbeitgeberbeiträge | 572'766.25 | 629'200.00 | 0.00 |
| 309 Übriger Personalaufwand | 34'057.30 | 17'100.00 | 0.00 |
| 310 Material- und Warenaufwand | 95'253.05 | 49'495.94 | 0.00 |
| 311 Nicht aktivierbare Anlagen | 69'754.92 | 34'300.00 | 0.00 |
| 312 Ver- und Entsorgung | 18'353.40 | 18'000.00 | 0.00 |
| 313 Dienstleistungen und Honorare | 278'419.96 | 149'368.00 | 0.00 |
| 314 Baulicher Unterhalt | 40'438.76 | 0.00 | 0.00 |
| 315 Unterhalt Mobilien u. immat. Anlagen | 13'507.45 | 4'500.00 | 0.00 |
| 316 Mieten, Leasing, Pachten, Benützung | 303'975.61 | 288'400.00 | 0.00 |
| 317 Spesenentschädigungen | 16'341.60 | 4'500.00 | 0.00 |
| 318 Wertberichtigungen auf Forderungen | 2'034.10 | 0.00 | 0.00 |
| 319 Verschiedener Betriebsaufwand | 6'399.98 | 0.00 | 0.00 |
| 363 Beiträge an Gemeinwesen und Dritte | 5'131'485.23 | 5'487'249.04 | 0.00 |
| 389 Einlagen in das Eigenkapital | 1'031'420.58 | 0.00 | 0.00 |
| 392 Pacht, Mieten, Benützungskosten | 2'798'949.35 | 2'775'423.76 | 0.00 |
| 399 Übrige interne Verrechnungen | 270'530.85 | 303'876.15 | 0.00 |
| Total Ertrag | -12'156'909.42 | -11'337'152.00 | 0.00 |
| 424 Benützungsgebühren/Dienstleistungen | -3'919.00 | 0.00 | 0.00 |
| 426 Rückerstattungen | -3'254.00 | -15'000.00 | 0.00 |
| 429 Übrige Entgelte | -13'986.20 | -10'000.00 | 0.00 |
| 439 Übriger Ertrag | -6'947.90 | -25'200.00 | 0.00 |
| 448 Erträge von gemieteten Liegenschafte | -24'420.00 | 0.00 | 0.00 |
| 461 Entschädigungen von Gemeinwesen | -9'985'617.43 | -9'000'000.00 | 0.00 |
| 463 Beiträge von Gemeinwesen und Dritten | -2'010'293.89 | -2'221'952.00 | 0.00 |
| 499 Übrige interne Verrechnungen | -108'471.00 | -65'000.00 | 0.00 |

| 12.3 Erfolgsrechnung nach Sachgruppen (institutionelle Gliederung) | Rechnung 2019 | Budget 2019 | Rechnung 2018 |
|-----------------------------------------------------------------------|-----------------------|-----------------------|-----------------------|
| 1500 Direktion für Tiefbau, Verkehr und Stadtgrün | | | |
| Nettoergebnis | 116'929'317.17 | 117'314'781.09 | 113'350'940.29 |
| Aufwand | 163'562'730.73 | 158'310'595.09 | 161'798'667.33 |
| Ertrag | -46'633'413.56 | -40'995'814.00 | -48'447'727.04 |
| 500 Direktionsstabsdienste | | | |
| Nettoergebnis | 38'822'448.30 | 40'137'027.15 | 38'746'323.39 |
| Total Aufwand | 42'181'483.65 | 40'512'177.15 | 43'981'397.94 |
| 301 Löhne Verwaltungs-/Betriebspersonal | 2'198'980.33 | 2'203'010.73 | 2'138'822.43 |
| 304 Zulagen | 41'304.95 | 25'228.56 | 31'615.70 |
| 305 Arbeitgeberbeiträge | 565'538.70 | 570'497.85 | 552'205.05 |
| 309 Übriger Personalaufwand | 41'333.75 | 92'950.00 | 41'961.80 |
| 310 Material- und Warenaufwand | 41'339.06 | 45'550.00 | 32'599.05 |
| 311 Nicht aktivierbare Anlagen | 13'113.85 | 25'346.17 | 10'521.25 |
| 313 Dienstleistungen und Honorare | 136'694.51 | 116'950.00 | 134'315.50 |
| 315 Unterhalt Mobilien u. immat. Anlagen | 0.00 | 2'970.00 | 879.20 |
| 317 Spesenentschädigungen | 7'176.05 | 15'878.00 | 14'915.90 |
| 319 Verschiedener Betriebsaufwand | 5'000.00 | 0.00 | 0.00 |
| 341 Realisierte Kursverluste | 0.00 | 0.00 | 0.37 |
| 361 Entschädigungen an Gemeinwesen | 52'472.60 | 55'500.00 | 53'788.85 |
| 363 Beiträge an Gemeinwesen und Dritte | 37'358'537.90 | 36'289'332.69 | 35'081'541.09 |
| 389 Einlagen in das Eigenkapital | 708'111.25 | 0.00 | 4'910'087.20 |
| 392 Pacht, Mieten, Benützungskosten | 189'749.25 | 228'855.00 | 173'154.70 |
| 394 Kalk. Zinsen und Finanzaufwand | 481'910.00 | 454'950.00 | 481'910.00 |
| 399 Übrige interne Verrechnungen | 340'221.45 | 385'158.15 | 323'079.85 |
| Total Ertrag | -3'359'035.35 | -375'150.00 | -5'235'074.55 |
| 424 Benützungsgebühren/Dienstleistungen | -1'830.80 | 0.00 | -1'676.80 |
| 426 Rückerstattungen | -173'150.00 | -173'150.00 | -149'000.00 |
| 429 Übrige Entgelte | -230.00 | 0.00 | -140.00 |
| 461 Entschädigungen von Gemeinwesen | -95'003.30 | -122'000.00 | -106'170.55 |
| 463 Beiträge von Gemeinwesen und Dritten | -708'111.25 | 0.00 | -4'910'087.20 |
| 489 Entnahmen aus dem Eigenkapital | -2'322'710.00 | 0.00 | 0.00 |
| 491 Dienstleistungen | -58'000.00 | -68'000.00 | -68'000.00 |
| 499 Übrige interne Verrechnungen | 0.00 | -12'000.00 | 0.00 |
| 510 Tiefbauamt | | | |
| Nettoergebnis | 48'168'216.69 | 46'933'244.09 | 46'078'318.98 |
| Total Aufwand | 77'201'244.67 | 73'909'643.09 | 74'905'718.92 |
| 301 Löhne Verwaltungs-/Betriebspersonal | 23'784'273.55 | 24'136'203.68 | 23'264'014.63 |
| 303 Temporäre Arbeitskräfte | 205'757.05 | 20'000.00 | 330'501.75 |
| 304 Zulagen | 814'397.45 | 1'019'624.46 | 842'461.25 |
| 305 Arbeitgeberbeiträge | 5'991'080.95 | 6'370'091.95 | 5'949'649.70 |
| 309 Übriger Personalaufwand | 353'451.74 | 255'200.00 | 316'228.64 |
| 310 Material- und Warenaufwand | 3'129'305.40 | 3'186'000.00 | 2'792'555.93 |
| 311 Nicht aktivierbare Anlagen | 1'175'245.31 | 679'700.00 | 649'356.27 |
| 312 Ver- und Entsorgung | 1'230'961.00 | 1'300'000.00 | 1'121'641.00 |
| 313 Dienstleistungen und Honorare | 8'128'816.56 | 7'578'450.00 | 8'227'641.03 |
| 314 Baulicher Unterhalt | 4'894'863.78 | 2'958'000.00 | 4'651'301.08 |
| 315 Unterhalt Mobilien u. immat. Anlagen | 1'235'771.37 | 1'419'400.00 | 1'298'873.32 |
| 316 Mieten, Leasing, Pachten, Benützung | 136'121.20 | 155'500.00 | 176'240.06 |
| 317 Spesenentschädigungen | 116'855.98 | 89'000.00 | 80'367.30 |
| 318 Wertberichtigungen auf Forderungen | 11'186.39 | 0.00 | 7'694.35 |

| 12.3 Erfolgsrechnung nach Sachgruppen (institutionelle Gliederung) | Rechnung 2019 | Budget 2019 | Rechnung 2018 |
|-------------------------------------------------------------------------------|-----------------------|-----------------------|-----------------------|
| 319 Verschiedener Betriebsaufwand | 223'707.92 | 255'000.00 | 439'240.68 |
| 330 Abschreibungen Sachanlagen VV | 17'374'159.39 | 17'170'119.00 | 17'017'820.58 |
| 332 Abschreibungen Immaterielle Anlagen | 479'864.17 | 0.00 | 306'622.45 |
| 363 Beiträge an Gemeinwesen und Dritte | 0.00 | 0.00 | 100.00 |
| 366 Abschreibungen Investitionsbeiträge | 201'060.58 | 0.00 | 124'085.58 |
| 392 Pacht, Mieten, Benützungskosten | 2'777'238.03 | 2'748'731.00 | 2'463'109.92 |
| 394 Kalk. Zinsen und Finanzaufwand | 2'639'277.55 | 2'642'881.00 | 2'665'960.20 |
| 399 Übrige interne Verrechnungen | 2'297'849.30 | 1'925'742.00 | 2'180'253.20 |
| Total Ertrag | -29'033'027.98 | -26'976'399.00 | -28'827'399.94 |
| 412 Konzessionen | -13'969'699.85 | -13'640'000.00 | -13'674'187.83 |
| 421 Gebühren für Amtshandlungen | -47'230.00 | -35'000.00 | -29'200.00 |
| 424 Benützungsgebühren/Dienstleistungen | -9'711'932.66 | -9'704'999.00 | -9'968'915.00 |
| 425 Erlös aus Verkäufen | -234'306.75 | -216'500.00 | -249'780.85 |
| 426 Rückerstattungen | -2'275'849.17 | -2'091'000.00 | -2'093'064.15 |
| 429 Übrige Entgelte | -32'934.65 | -30'000.00 | -37'201.16 |
| 441 Realisierte Gewinne FV | 0.00 | 0.00 | -61'600.00 |
| 447 Liegenschaftenertrag VV | -58'644.90 | -20'000.00 | -48'573.15 |
| 461 Entschädigungen von Gemeinwesen | -68'077.05 | -50'000.00 | -55'243.55 |
| 463 Beiträge von Gemeinwesen und Dritten | -65'731.00 | 0.00 | -216'894.70 |
| 491 Dienstleistungen | -185'000.00 | 0.00 | -185'000.00 |
| 492 Pacht, Mieten, Benützungskosten | -2'400.00 | 0.00 | 0.00 |
| 499 Übrige interne Verrechnungen | -2'381'221.95 | -1'188'900.00 | -2'207'739.55 |
| 520 Stadtgrün | | | |
| Nettoergebnis | 21'363'235.62 | 21'282'563.56 | 20'540'521.47 |
| Total Aufwand | 32'713'135.45 | 31'891'763.56 | 31'868'426.08 |
| 300 Behörden und Kommissionen | 450.00 | 400.00 | 200.00 |
| 301 Löhne Verwaltungs-/Betriebspersonal | 15'234'984.32 | 14'375'596.66 | 14'760'649.11 |
| 303 Temporäre Arbeitskräfte | 32'392.85 | 0.00 | 35'799.75 |
| 304 Zulagen | 272'989.60 | 262'959.29 | 304'992.50 |
| 305 Arbeitgeberbeiträge | 3'714'332.15 | 3'839'303.07 | 3'688'431.45 |
| 309 Übriger Personalaufwand | 227'886.35 | 249'000.00 | 176'093.88 |
| 310 Material- und Warenaufwand | 2'271'591.32 | 2'401'000.00 | 2'340'635.19 |
| 311 Nicht aktivierbare Anlagen | 422'622.50 | 325'000.00 | 573'263.27 |
| 312 Ver- und Entsorgung | 112'244.45 | 90'000.00 | 99'629.39 |
| 313 Dienstleistungen und Honorare | 1'367'216.25 | 1'218'100.00 | 1'288'593.00 |
| 314 Baulicher Unterhalt | 1'377'335.10 | 1'401'000.00 | 1'404'564.56 |
| 315 Unterhalt Mobilien u. immat. Anlagen | 202'136.58 | 166'000.00 | 155'624.54 |
| 316 Mieten, Leasing, Pachten, Benützung | 140'021.55 | 95'000.00 | 141'715.62 |
| 317 Spesenentschädigungen | 52'749.80 | 48'000.00 | 56'469.68 |
| 318 Wertberichtigungen auf Forderungen | 7'053.05 | 25'000.00 | 8'977.90 |
| 319 Verschiedener Betriebsaufwand | 3'028.75 | 5'000.00 | 6'445.22 |
| 330 Abschreibungen Sachanlagen VV | 2'843'309.50 | 3'092'722.00 | 2'757'242.12 |
| 332 Abschreibungen Immaterielle Anlagen | 159'877.13 | 0.00 | 148'880.00 |
| 361 Entschädigungen an Gemeinwesen | 17'155.85 | 20'000.00 | 17'364.80 |
| 363 Beiträge an Gemeinwesen und Dritte | 40'000.00 | 40'000.00 | 40'000.00 |
| 392 Pacht, Mieten, Benützungskosten | 2'509'021.15 | 2'529'181.44 | 2'162'635.75 |
| 394 Kalk. Zinsen und Finanzaufwand | 552'302.90 | 542'693.00 | 561'255.40 |
| 399 Übrige interne Verrechnungen | 1'152'434.30 | 1'165'808.10 | 1'138'962.95 |
| Total Ertrag | -11'349'899.83 | -10'609'200.00 | -11'327'904.61 |
| 412 Konzessionen | -709'655.00 | -650'000.00 | -712'790.00 |
| 424 Benützungsgebühren/Dienstleistungen | -4'136'421.13 | -3'718'000.00 | -4'253'693.92 |
| 425 Erlös aus Verkäufen | -1'082'855.36 | -884'000.00 | -1'095'135.78 |
| 426 Rückerstattungen | -148'972.30 | -157'000.00 | -173'937.75 |
| 429 Übrige Entgelte | -12'890.10 | -4'500.00 | -38'776.13 |
| 431 Aktivierung Eigenleistungen | 0.00 | -20'000.00 | -31'848.00 |
| 447 Liegenschaftenertrag VV | -967'678.45 | -907'000.00 | -1'027'331.55 |

| 12.3 Erfolgsrechnung nach Sachgruppen (institutionelle Gliederung) | Rechnung 2019 | Budget 2019 | Rechnung 2018 |
|-------------------------------------------------------------------------------|----------------------|----------------------|----------------------|
| 461 Entschädigungen von Gemeinwesen | -572'629.05 | -398'000.00 | -445'279.95 |
| 489 Entnahmen aus dem Eigenkapital | -158'086.83 | -400'000.00 | -241'670.23 |
| 492 Pacht, Mieten, Benützungskosten | -600.00 | 0.00 | -240.00 |
| 499 Übrige interne Verrechnungen | -3'560'111.61 | -3'470'700.00 | -3'307'201.30 |
| 570 Geoinformation der Stadt Bern | | | |
| Nettoergebnis | 1'481'704.71 | 1'827'961.84 | 1'338'610.45 |
| Total Aufwand | 4'359'183.61 | 4'863'026.84 | 4'284'227.19 |
| 301 Löhne Verwaltungs-/Betriebspersonal | 2'115'645.90 | 2'230'202.12 | 2'131'222.80 |
| 304 Zulagen | 35'713.70 | 28'848.98 | 26'213.10 |
| 305 Arbeitgeberbeiträge | 504'970.50 | 547'605.18 | 510'937.80 |
| 309 Übriger Personalaufwand | 25'333.56 | 21'600.00 | 27'764.61 |
| 310 Material- und Warenaufwand | 19'459.70 | 24'500.00 | 18'778.55 |
| 311 Nicht aktivierbare Anlagen | 292'022.93 | 303'500.00 | 261'866.15 |
| 313 Dienstleistungen und Honorare | 80'387.02 | 103'200.00 | 76'697.76 |
| 315 Unterhalt Mobilien u. immat. Anlagen | 525.00 | 21'000.00 | 640.75 |
| 317 Spesenentschädigungen | 8'311.25 | 9'120.00 | 7'647.32 |
| 318 Wertberichtigungen auf Forderungen | 0.00 | 0.00 | 113.90 |
| 319 Verschiedener Betriebsaufwand | 1'000.00 | 0.00 | 0.00 |
| 330 Abschreibungen Sachanlagen VV | 392'235.00 | 706'074.83 | 392'230.85 |
| 332 Abschreibungen Immaterielle Anlagen | 30'157.35 | 0.00 | 14'978.15 |
| 392 Pacht, Mieten, Benützungskosten | 292'790.80 | 346'117.00 | 275'370.80 |
| 394 Kalk. Zinsen und Finanzaufwand | 44'643.10 | 49'976.93 | 49'878.05 |
| 399 Übrige interne Verrechnungen | 515'987.80 | 471'281.80 | 489'886.60 |
| Total Ertrag | -2'877'478.90 | -3'035'065.00 | -2'945'616.74 |
| 412 Konzessionen | -1'400'000.00 | -1'400'000.00 | -1'400'000.00 |
| 421 Gebühren für Amtshandlungen | -945'215.95 | -1'070'000.00 | -1'043'929.00 |
| 424 Benützungsgebühren/Dienstleistungen | -132.50 | 0.00 | -75.50 |
| 425 Erlös aus Verkäufen | -331.00 | 0.00 | -169.00 |
| 429 Übrige Entgelte | -8'820.05 | 0.00 | -4'105.14 |
| 440 Zinsertrag | 0.00 | 0.00 | -1.45 |
| 447 Liegenschaftenertrag VV | -3'480.50 | -3'500.00 | -3'484.00 |
| 461 Entschädigungen von Gemeinwesen | -812.00 | -40'000.00 | 0.00 |
| 499 Übrige interne Verrechnungen | -518'686.90 | -521'565.00 | -493'852.65 |
| 580 Abteilung Verkehr | | | |
| Nettoergebnis | 7'093'711.85 | 7'133'984.45 | 6'647'166.00 |
| Total Aufwand | 7'107'683.35 | 7'133'984.45 | 6'758'897.20 |
| 301 Löhne Verwaltungs-/Betriebspersonal | 2'299'857.70 | 2'341'096.69 | 2'008'213.17 |
| 304 Zulagen | 26'645.00 | 29'296.92 | 24'882.80 |
| 305 Arbeitgeberbeiträge | 567'270.40 | 539'498.68 | 484'269.55 |
| 309 Übriger Personalaufwand | 39'655.20 | 17'600.00 | 24'868.50 |
| 310 Material- und Warenaufwand | 34'765.05 | 52'186.55 | 33'297.63 |
| 311 Nicht aktivierbare Anlagen | 56'207.83 | 22'370.00 | 32'102.69 |
| 313 Dienstleistungen und Honorare | 1'616'127.18 | 1'700'331.26 | 1'829'628.69 |
| 314 Baulicher Unterhalt | 9'279.10 | 103'852.25 | 69'500.50 |
| 315 Unterhalt Mobilien u. immat. Anlagen | 16'682.17 | 10'120.57 | 16'530.87 |
| 316 Mieten, Leasing, Pachten, Benützung | 36'629.55 | 8'400.00 | 7'090.20 |
| 317 Spesenentschädigungen | 21'328.87 | 14'817.00 | 12'666.75 |
| 319 Verschiedener Betriebsaufwand | 45'000.00 | 0.00 | 8'500.00 |
| 330 Abschreibungen Sachanlagen VV | 522'625.24 | 1'200'914.00 | 472'876.55 |
| 332 Abschreibungen Immaterielle Anlagen | 258'529.20 | 0.00 | 237'483.05 |
| 363 Beiträge an Gemeinwesen und Dritte | 33'998.60 | 100'247.00 | 33'609.80 |
| 389 Einlagen in das Eigenkapital | 268'880.36 | 0.00 | 111'651.05 |
| 392 Pacht, Mieten, Benützungskosten | 131'151.70 | 82'959.00 | 63'107.35 |

| 12.3 Erfolgsrechnung nach Sachgruppen (institutionelle Gliederung) | Rechnung 2019 | Budget 2019 | Rechnung 2018 |
|-------------------------------------------------------------------------------|------------------------|------------------------|------------------------|
| 394 Kalk. Zinsen und Finanzaufwand | 102'377.85 | 200'714.93 | 93'194.90 |
| 399 Übrige interne Verrechnungen | 1'020'672.35 | 709'579.60 | 1'195'423.15 |
| Total Ertrag | -13'971.50 | 0.00 | -111'731.20 |
| 426 Rückerstattungen | -2'000.00 | 0.00 | -101'677.00 |
| 429 Übrige Entgelte | -31.50 | 0.00 | -54.20 |
| 463 Beiträge von Gemeinwesen und Dritten | -11'940.00 | 0.00 | -10'000.00 |
| 1600 Direktion für Finanzen, Personal und Informatik | | | |
| Nettoergebnis | -524'869'776.80 | -544'876'736.91 | -513'391'291.37 |
| Aufwand | 304'726'857.49 | 325'641'185.47 | 322'344'527.54 |
| Ertrag | -829'596'634.29 | -870'517'922.38 | -835'735'818.91 |
| 600 Direktionsstabsdienste | | | |
| Nettoergebnis | 2'065'958.97 | 2'248'232.42 | 1'942'552.08 |
| Total Aufwand | 2'278'744.27 | 2'461'402.42 | 2'151'739.58 |
| 300 Behörden und Kommissionen | 4'755.00 | 8'000.00 | 5'250.00 |
| 301 Löhne Verwaltungs-/Betriebspersonal | 1'148'680.96 | 1'149'986.76 | 1'140'013.83 |
| 303 Temporäre Arbeitskräfte | 0.00 | 15'000.00 | 22'023.20 |
| 304 Zulagen | 22'245.30 | 16'804.80 | 18'499.00 |
| 305 Arbeitgeberbeiträge | 261'065.25 | 261'145.81 | 262'653.95 |
| 309 Übriger Personalaufwand | 48'931.40 | 46'000.00 | 22'022.65 |
| 310 Material- und Warenaufwand | 6'375.20 | 15'000.00 | 8'830.85 |
| 311 Nicht aktivierbare Anlagen | 12'266.60 | 9'100.00 | 6'024.80 |
| 313 Dienstleistungen und Honorare | 44'664.07 | 120'435.00 | 52'523.91 |
| 315 Unterhalt Mobilien u. immat. Anlagen | 27'867.38 | 70'000.00 | 0.00 |
| 317 Spesenentschädigungen | 3'791.85 | 6'500.00 | 6'046.55 |
| 330 Abschreibungen Sachanlagen VV | 47'783.52 | 47'783.52 | 47'783.52 |
| 332 Abschreibungen Immaterielle Anlagen | 240'532.44 | 239'352.86 | 139'637.12 |
| 392 Pacht, Mieten, Benützungskosten | 103'000.95 | 120'207.00 | 99'559.00 |
| 394 Kalk. Zinsen und Finanzaufwand | 13'166.05 | 15'394.87 | 11'516.55 |
| 399 Übrige interne Verrechnungen | 293'618.30 | 320'691.80 | 309'354.65 |
| Total Ertrag | -212'785.30 | -213'170.00 | -209'187.50 |
| 424 Benützungsgebühren/Dienstleistungen | -169'901.50 | -176'000.00 | -172'617.50 |
| 425 Erlös aus Verkäufen | -18'910.00 | -7'300.00 | -7'300.00 |
| 426 Rückerstattungen | -1'400.00 | 0.00 | -1'100.00 |
| 439 Übriger Ertrag | -313.80 | 0.00 | 0.00 |
| 499 Übrige interne Verrechnungen | -22'260.00 | -29'870.00 | -28'170.00 |
| 610 Finanzverwaltung | | | |
| Nettoergebnis | -28'989'907.63 | -19'376'055.04 | -18'942'724.47 |
| Total Aufwand | 116'863'773.84 | 131'283'835.39 | 134'825'059.90 |
| 301 Löhne Verwaltungs-/Betriebspersonal | 1'280'485.69 | 1'267'245.83 | 1'197'745.12 |
| 304 Zulagen | 20'734.00 | 3'132.00 | 13'290.00 |
| 305 Arbeitgeberbeiträge | 328'682.30 | 331'457.22 | 312'229.50 |
| 309 Übriger Personalaufwand | 3'031.00 | 12'000.00 | 7'627.15 |
| 310 Material- und Warenaufwand | 887'179.67 | 105'000.00 | 867'727.53 |
| 311 Nicht aktivierbare Anlagen | 33'201.86 | 0.00 | 12'570.47 |
| 313 Dienstleistungen und Honorare | 181'731.03 | 172'300.00 | 32'737.80 |
| 316 Mieten, Leasing, Pachten, Benützung | 200.00 | 0.00 | 0.00 |
| 317 Spesenentschädigungen | 5'969.75 | 3'500.00 | 4'041.30 |

| 12.3 Erfolgsrechnung nach Sachgruppen (institutionelle Gliederung) | Rechnung 2019 | Budget 2019 | Rechnung 2018 |
|-------------------------------------------------------------------------------|------------------------|------------------------|------------------------|
| 330 Abschreibungen Sachanlagen VV | 23'640.33 | 23'640.33 | 23'640.34 |
| 340 Zinsaufwand | 36'921'776.16 | 42'003'707.00 | 40'230'836.81 |
| 341 Realisierte Kursverluste | -2'413.49 | 0.00 | 12'379.21 |
| 342 Kapitalbeschaffungs- und Verw'kosten | 197'282.54 | 200'000.00 | 199'055.93 |
| 344 Wertberichtigungen Anlagen FV | 0.00 | 0.00 | 328'293.00 |
| 362 Finanz- und Lastenausgleich | 72'577'981.00 | 81'479'496.00 | 77'865'818.00 |
| 363 Beiträge an Gemeinwesen und Dritte | 1'257'814.45 | 1'258'466.00 | 1'206'997.20 |
| 365 Wertberichtigungen Beteiligungen VV | 247'700.00 | 0.00 | 247'700.00 |
| 389 Einlagen in das Eigenkapital | 2'700'000.00 | 4'133'892.07 | 12'065'786.74 |
| 392 Pacht, Mieten, Benützungskosten | 84'216.80 | 81'851.00 | 75'254.80 |
| 399 Übrige interne Verrechnungen | 114'560.75 | 208'147.94 | 121'329.00 |
| Total Ertrag | -145'853'681.47 | -150'659'890.43 | -153'767'784.37 |
| 424 Benützungsgebühren/Dienstleistungen | -57'278.20 | -57'000.00 | -52'143.20 |
| 425 Erlös aus Verkäufen | -89.90 | 0.00 | 0.00 |
| 426 Rückerstattungen | -220'493.85 | -210'000.00 | -236'791.15 |
| 439 Übriger Ertrag | -827'750.93 | 0.00 | -3'695'540.56 |
| 440 Zinsertrag | -22'028'136.49 | -25'196'627.00 | -25'438'863.86 |
| 442 Beteiligungsertrag FV | -26'244'238.00 | -26'866'184.80 | -27'586'439.00 |
| 444 Wertberichtigungen Anlagen FV | -361'905.00 | 0.00 | -960'000.00 |
| 445 Finanzertrag Darlehen/Beteiligungen | -3'294'712.85 | -2'601'783.00 | -3'237'336.90 |
| 461 Entschädigungen von Gemeinwesen | -2'623'070.00 | -2'800'000.00 | -2'659'966.25 |
| 462 Finanz- und Lastenausgleich | -61'506'000.00 | -63'254'000.00 | -63'254'000.00 |
| 485 A.o. Entnahmen Fonds/Spezialfinanz. | -5'000'000.00 | -5'000'000.00 | -5'000'000.00 |
| 489 Entnahmen aus dem Eigenkapital | -6'471'366.65 | -6'295'366.65 | 0.00 |
| 494 Kalk. Zinsen und Finanzaufwand | -17'162'078.60 | -18'328'073.98 | -21'598'238.45 |
| 499 Übrige interne Verrechnungen | -56'561.00 | -50'855.00 | -48'465.00 |
| 620 Immobilien Stadt Bern | | | |
| Nettoergebnis | -5'716'918.02 | -4'102'023.34 | 2'624'339.11 |
| Total Aufwand | 121'730'123.00 | 126'538'961.71 | 121'518'382.04 |
| 301 Löhne Verwaltungs-/Betriebspersonal | 22'475'197.07 | 23'596'924.06 | 22'014'145.14 |
| 303 Temporäre Arbeitskräfte | 478'716.90 | 182'555.20 | 660'789.05 |
| 304 Zulagen | 327'616.80 | 290'001.54 | 342'116.40 |
| 305 Arbeitgeberbeiträge | 5'555'101.84 | 5'866'976.85 | 5'466'483.72 |
| 309 Übriger Personalaufwand | 51'174.86 | 260'500.00 | 84'716.79 |
| 310 Material- und Warenaufwand | 28'217.97 | 117'650.00 | 71'177.48 |
| 311 Nicht aktivierbare Anlagen | 77'666.10 | 555'000.00 | 25'235.70 |
| 312 Ver- und Entsorgung | 18'115'461.48 | 20'465'697.51 | 17'244'013.50 |
| 313 Dienstleistungen und Honorare | 2'213'548.41 | 2'582'894.50 | 1'907'188.16 |
| 314 Baulicher Unterhalt | 12'864'302.63 | 13'588'500.00 | 15'094'878.77 |
| 315 Unterhalt Mobilien u. immat. Anlagen | 193'745.23 | 383'000.00 | 207'034.45 |
| 316 Mieten, Leasing, Pachten, Benützung | 10'669'264.80 | 11'003'000.00 | 10'623'057.98 |
| 317 Spesenentschädigungen | 61'453.75 | 87'960.00 | 41'322.75 |
| 318 Wertberichtigungen auf Forderungen | 2'418.45 | 20'000.00 | 152'487.30 |
| 330 Abschreibungen Sachanlagen VV | 34'258'160.11 | 31'868'592.71 | 28'177'432.20 |
| 340 Zinsaufwand | 0.00 | 0.00 | 1'475.50 |
| 343 Liegenschaftenaufwand Finanzvermögen | 7'640.65 | 2'000.00 | 7'728.50 |
| 389 Einlagen in das Eigenkapital | 0.00 | 0.00 | 717'606.60 |
| 392 Pacht, Mieten, Benützungskosten | 732'635.05 | 809'293.60 | 660'600.50 |
| 394 Kalk. Zinsen und Finanzaufwand | 12'355'793.65 | 13'391'057.54 | 16'837'428.95 |
| 399 Übrige interne Verrechnungen | 1'262'007.25 | 1'467'358.20 | 1'181'462.60 |
| Total Ertrag | -127'447'041.02 | -130'640'985.05 | -118'894'042.93 |
| 424 Benützungsgebühren/Dienstleistungen | -1'934'908.90 | -1'951'620.00 | -2'890'582.32 |
| 429 Übrige Entgelte | -4'063.10 | 0.00 | -12'110.40 |
| 430 Verschiedene betriebliche Erträge | -61'458.22 | -12'500.00 | -42'141.39 |
| 440 Zinsertrag | -4.15 | 0.00 | -6'813.40 |
| 443 Liegenschaftenertrag FV | -1'120'644.45 | -1'130'237.20 | -1'120'644.45 |

| 12.3 Erfolgsrechnung nach Sachgruppen (institutionelle Gliederung) | Rechnung 2019 | Budget 2019 | Rechnung 2018 |
|-------------------------------------------------------------------------------|------------------------|------------------------|------------------------|
| 444 Wertberichtigungen Anlagen FV | -35'880.00 | -900'000.00 | -1'096'000.00 |
| 447 Liegenschaftenertrag VV | -12'411'972.12 | -12'926'600.00 | -12'717'183.39 |
| 448 Erträge von gemieteten Liegenschafte | -2'595'728.91 | -12'600.00 | -1'596'363.55 |
| 461 Entschädigungen von Gemeinwesen | -8'554'321.92 | -10'233'705.84 | -8'384'817.23 |
| 489 Entnahmen aus dem Eigenkapital | 0.00 | 0.00 | -3'796'503.93 |
| 491 Dienstleistungen | -22'000.00 | -22'000.00 | -26'302.60 |
| 492 Pacht, Mieten, Benützungskosten | -100'503'835.00 | -103'451'722.01 | -87'204'580.27 |
| 499 Übrige interne Verrechnungen | -202'224.25 | 0.00 | 0.00 |
| 621 Rebgut Neuenstadt | | | |
| Nettoergebnis | 353'608.53 | 284'912.56 | 48'056.52 |
| Total Aufwand | 1'599'657.25 | 1'744'912.56 | 1'455'826.52 |
| 301 Löhne Verwaltungs-/Betriebspersonal | 523'496.15 | 625'183.29 | 599'290.25 |
| 303 Temporäre Arbeitskräfte | 46'014.55 | 0.00 | 0.00 |
| 304 Zulagen | 34'561.70 | 8'563.26 | 13'134.20 |
| 305 Arbeitgeberbeiträge | 129'871.45 | 137'033.82 | 126'664.70 |
| 309 Übriger Personalaufwand | 5'424.15 | 1'787.71 | 3'504.65 |
| 310 Material- und Warenaufwand | 281'361.78 | 257'500.00 | 240'726.52 |
| 311 Nicht aktivierbare Anlagen | 111'430.15 | 74'659.00 | 33'811.08 |
| 312 Ver- und Entsorgung | 25'625.80 | 20'000.00 | 20'506.25 |
| 313 Dienstleistungen und Honorare | 262'709.70 | 453'770.00 | 203'634.40 |
| 315 Unterhalt Mobilien u. immat. Anlagen | 61'154.45 | 37'000.00 | 54'849.50 |
| 316 Mieten, Leasing, Pachten, Benützung | 101'405.60 | 96'800.00 | 98'655.15 |
| 317 Spesenentschädigungen | 628.50 | 2'000.00 | 1'960.10 |
| 318 Wertberichtigungen auf Forderungen | -15'898.00 | 0.00 | 30'232.00 |
| 330 Abschreibungen Sachanlagen VV | 24'536.17 | 24'523.29 | 24'536.17 |
| 349 Verschiedener Finanzaufwand | 1'115.65 | 0.00 | 0.00 |
| 392 Pacht, Mieten, Benützungskosten | 3'534.20 | 3'529.00 | 2'195.00 |
| 394 Kalk. Zinsen und Finanzaufwand | 2'685.25 | 2'563.19 | 2'126.55 |
| Total Ertrag | -1'246'048.72 | -1'460'000.00 | -1'407'770.00 |
| 425 Erlös aus Verkäufen | -1'147'458.67 | -1'400'000.00 | -1'319'596.50 |
| 426 Rückerstattungen | -1'119.85 | 0.00 | -588.00 |
| 429 Übrige Entgelte | -78'962.20 | -60'000.00 | -76'161.50 |
| 432 Bestandesveränderungen | -18'508.00 | 0.00 | -11'424.00 |
| 630 Steuerverwaltung | | | |
| Nettoergebnis | -499'270'237.82 | -530'450'893.00 | -505'364'499.35 |
| Total Aufwand | 18'799'328.86 | 22'228'247.00 | 21'355'808.95 |
| 301 Löhne Verwaltungs-/Betriebspersonal | 4'310'267.72 | 5'511'000.00 | 5'228'072.63 |
| 304 Zulagen | 103'737.90 | 29'000.00 | 51'670.20 |
| 305 Arbeitgeberbeiträge | 1'030'901.75 | 1'289'000.00 | 1'336'963.60 |
| 309 Übriger Personalaufwand | 21'058.45 | 19'000.00 | 49'960.75 |
| 310 Material- und Warenaufwand | 13'972.65 | 28'000.00 | 21'547.95 |
| 311 Nicht aktivierbare Anlagen | 42'740.20 | 44'000.00 | 43'541.25 |
| 313 Dienstleistungen und Honorare | 1'699'906.09 | 1'610'912.00 | 1'768'044.87 |
| 315 Unterhalt Mobilien u. immat. Anlagen | 548.50 | 1'100.00 | 374.55 |
| 317 Spesenentschädigungen | 15'964.70 | 15'700.00 | 17'909.10 |
| 318 Wertberichtigungen auf Forderungen | 4'371'050.73 | 5'540'000.00 | 4'388'900.28 |
| 330 Abschreibungen Sachanlagen VV | 4'055.67 | 4'056.00 | 4'055.67 |
| 332 Abschreibungen Immaterielle Anlagen | 0.00 | 32'000.00 | 13'616.45 |
| 340 Zinsaufwand | 1'174'251.00 | 1'800'000.00 | 1'790'604.90 |
| 361 Entschädigungen an Gemeinwesen | 1'379'698.35 | 1'418'000.00 | 1'371'644.80 |
| 363 Beiträge an Gemeinwesen und Dritte | 4'040'654.55 | 4'064'500.00 | 4'558'785.25 |
| 392 Pacht, Mieten, Benützungskosten | 327'847.05 | 440'085.00 | 355'382.55 |

| 12.3 Erfolgsrechnung nach Sachgruppen (institutionelle Gliederung) | Rechnung 2019 | Budget 2019 | Rechnung 2018 |
|-------------------------------------------------------------------------------|------------------------|------------------------|------------------------|
| 394 Kalk. Zinsen und Finanzaufwand | 405.95 | 2'111.00 | 569.05 |
| 399 Übrige interne Verrechnungen | 262'267.60 | 379'783.00 | 354'165.10 |
| Total Ertrag | -518'069'566.68 | -552'679'140.00 | -526'720'308.30 |
| 400 Direkte Steuern natürliche Personen | -354'960'358.78 | -370'000'000.00 | -356'775'988.64 |
| 401 Direkte Steuern juristische Personen | -88'486'011.89 | -116'300'000.00 | -101'095'517.28 |
| 402 Übrige Direkte Steuern | -61'642'955.25 | -53'400'000.00 | -55'014'086.70 |
| 403 Besitz- und Aufwandsteuern | -4'346'889.55 | -4'380'000.00 | -4'852'745.25 |
| 421 Gebühren für Amtshandlungen | -25'259.20 | -42'000.00 | -27'264.00 |
| 424 Benützungsgebühren/Dienstleistungen | -149'397.56 | -123'000.00 | -126'121.75 |
| 425 Erlös aus Verkäufen | -1'640.00 | -2'200.00 | -2'089.00 |
| 426 Rückerstattungen | -1'709'687.00 | -1'510'000.00 | -1'721'158.33 |
| 429 Übrige Entgelte | 0.00 | -1'000.00 | 0.00 |
| 439 Übriger Ertrag | -100.50 | 0.00 | 0.00 |
| 440 Zinsertrag | -2'099'123.95 | -2'200'000.00 | -2'223'868.85 |
| 461 Entschädigungen von Gemeinwesen | -4'567'753.00 | -4'640'000.00 | -4'801'228.50 |
| 499 Übrige interne Verrechnungen | -80'390.00 | -80'940.00 | -80'240.00 |
| 640 Personalamt | | | |
| Nettoergebnis | 5'083'901.33 | 5'260'158.20 | 4'851'410.70 |
| Total Aufwand | 5'769'955.23 | 5'833'020.20 | 5'470'665.45 |
| 301 Löhne Verwaltungs-/Betriebspersonal | 3'200'138.20 | 3'438'450.78 | 3'058'776.93 |
| 303 Temporäre Arbeitskräfte | 0.00 | 0.00 | 1'679.60 |
| 304 Zulagen | 44'683.45 | 11'433.48 | 37'409.25 |
| 305 Arbeitgeberbeiträge | 764'572.10 | 757'544.79 | 746'021.10 |
| 306 Arbeitgeberleistungen | 146'393.00 | 150'000.00 | 151'757.40 |
| 309 Übriger Personalaufwand | 135'430.43 | 185'600.00 | 129'774.93 |
| 310 Material- und Warenaufwand | 45'955.29 | 45'450.00 | 30'049.74 |
| 311 Nicht aktivierbare Anlagen | 59'975.75 | 18'300.00 | 23'064.75 |
| 313 Dienstleistungen und Honorare | 486'089.02 | 497'448.00 | 551'978.50 |
| 316 Mieten, Leasing, Pachten, Benützung | 54'845.10 | 52'000.00 | 38'409.85 |
| 317 Spesenentschädigungen | 141'075.95 | 100'480.00 | 91'740.25 |
| 392 Pacht, Mieten, Benützungskosten | 188'549.15 | 211'145.00 | 171'276.45 |
| 399 Übrige interne Verrechnungen | 502'247.79 | 365'168.15 | 438'726.70 |
| Total Ertrag | -686'053.90 | -572'862.00 | -619'254.75 |
| 424 Benützungsgebühren/Dienstleistungen | -195'329.80 | -152'200.00 | -178'832.55 |
| 426 Rückerstattungen | -12'417.90 | -20'000.00 | -14'419.30 |
| 439 Übriger Ertrag | -38.20 | 0.00 | 0.00 |
| 499 Übrige interne Verrechnungen | -478'268.00 | -400'662.00 | -426'002.90 |
| 650 Informatikdienste | | | |
| Nettoergebnis | -147'725.39 | -408'146.41 | -315'460.08 |
| Total Aufwand | 20'350'259.61 | 20'162'331.32 | 19'655'461.47 |
| 301 Löhne Verwaltungs-/Betriebspersonal | 7'200'030.98 | 7'609'861.20 | 6'736'161.73 |
| 304 Zulagen | 131'639.90 | 73'687.64 | 109'119.05 |
| 305 Arbeitgeberbeiträge | 1'756'023.10 | 1'802'605.59 | 1'663'841.85 |
| 309 Übriger Personalaufwand | 163'589.53 | 116'072.35 | 105'277.25 |
| 310 Material- und Warenaufwand | 102'272.98 | 72'500.00 | 102'054.36 |
| 311 Nicht aktivierbare Anlagen | 684'612.54 | 581'100.00 | 702'451.20 |
| 313 Dienstleistungen und Honorare | 2'405'005.00 | 2'609'523.10 | 2'414'842.05 |
| 315 Unterhalt Mobilien u. immat. Anlagen | 3'451'693.34 | 3'035'242.24 | 3'468'854.01 |
| 316 Mieten, Leasing, Pachten, Benützung | 8'531.20 | 3'228.00 | 3'778.20 |
| 317 Spesenentschädigungen | 26'305.30 | 33'700.00 | 28'558.80 |
| 318 Wertberichtigungen auf Forderungen | 0.00 | 0.00 | 573.75 |
| 330 Abschreibungen Sachanlagen VV | 504'034.84 | 444'476.28 | 1'000'122.80 |

| 12.3 Erfolgsrechnung nach Sachgruppen (institutionelle Gliederung) | Rechnung 2019 | Budget 2019 | Rechnung 2018 |
|-------------------------------------------------------------------------------|-----------------------|-----------------------|-----------------------|
| 332 Abschreibungen Immaterielle Anlagen | 2'555'344.90 | 2'248'126.68 | 1'975'022.72 |
| 389 Einlagen in das Eigenkapital | 0.00 | 149'283.00 | 0.00 |
| 392 Pacht, Mieten, Benützungskosten | 1'246'509.35 | 1'274'667.00 | 1'227'930.55 |
| 394 Kalk. Zinsen und Finanzaufwand | 99'619.70 | 88'058.24 | 102'711.75 |
| 399 Übrige interne Verrechnungen | 15'046.95 | 20'200.00 | 14'161.40 |
| Total Ertrag | -20'497'985.00 | -20'570'477.73 | -19'970'921.55 |
| 424 Benützungsgebühren/Dienstleistungen | -1'243'478.60 | -1'274'053.20 | -1'717'822.95 |
| 425 Erlös aus Verkäufen | -223.95 | 0.00 | -242.90 |
| 431 Aktivierung Eigenleistungen | -1'008'186.05 | -991'250.00 | -543'345.00 |
| 447 Liegenschaftenertrag VV | -16'586.00 | -18'720.00 | -16'551.00 |
| 489 Entnahmen aus dem Eigenkapital | -35'000.00 | -146'382.88 | -7'784.75 |
| 499 Übrige interne Verrechnungen | -18'194'510.40 | -18'140'071.65 | -17'685'174.95 |
| 660 Logistik Bern | | | |
| Nettoergebnis | 519'063.24 | 408'755.26 | 660'084.97 |
| Total Aufwand | 15'916'478.74 | 13'987'452.43 | 14'508'451.48 |
| 301 Löhne Verwaltungs-/Betriebspersonal | 1'974'627.24 | 1'941'430.08 | 1'890'713.85 |
| 303 Temporäre Arbeitskräfte | 4'492.50 | 0.00 | 1'087.05 |
| 304 Zulagen | 35'022.55 | 23'488.68 | 30'717.60 |
| 305 Arbeitgeberbeiträge | 468'778.80 | 452'536.68 | 444'767.75 |
| 309 Übriger Personalaufwand | 8'222.60 | 7'515.00 | 13'920.75 |
| 310 Material- und Warenaufwand | 437'498.43 | 1'229'410.26 | 1'079'017.47 |
| 311 Nicht aktivierbare Anlagen | 181'920.44 | 717'334.52 | 356'640.90 |
| 312 Ver- und Entsorgung | 86'217.66 | 108'399.28 | 202'794.44 |
| 313 Dienstleistungen und Honorare | 159'673.32 | 150'629.33 | 181'727.18 |
| 314 Baulicher Unterhalt | 0.00 | 0.00 | 2'417.30 |
| 315 Unterhalt Mobilien u. immat. Anlagen | 24'351.80 | 37'300.00 | 53'498.75 |
| 316 Mieten, Leasing, Pachten, Benützung | 174'897.72 | 18'520.00 | 63'075.58 |
| 317 Spesenentschädigungen | 77'774.45 | 53'140.00 | 22'221.49 |
| 318 Wertberichtigungen auf Forderungen | 0.00 | 2'000.00 | 0.00 |
| 319 Verschiedener Betriebsaufwand | 1.35 | 1'000.00 | 173.07 |
| 330 Abschreibungen Sachanlagen VV | 65'836.60 | 62'676.49 | 25'201.66 |
| 349 Verschiedener Finanzaufwand | 21'732.33 | 3'000.00 | 9'779.30 |
| 392 Pacht, Mieten, Benützungskosten | 383'593.10 | 364'925.00 | 195'546.65 |
| 394 Kalk. Zinsen und Finanzaufwand | 5'633.60 | 7'353.66 | 2'574.80 |
| 399 Übrige interne Verrechnungen | 11'806'204.25 | 8'806'793.45 | 9'932'575.89 |
| Total Ertrag | -15'397'415.50 | -13'578'697.17 | -13'848'366.51 |
| 424 Benützungsgebühren/Dienstleistungen | -14'249.75 | 0.00 | -4'673.15 |
| 425 Erlös aus Verkäufen | -3'905'156.31 | -4'966'154.56 | -4'131'642.04 |
| 426 Rückerstattungen | 1'995.73 | -85'225.76 | -92'037.78 |
| 439 Übriger Ertrag | -41.20 | 0.00 | 0.00 |
| 492 Pacht, Mieten, Benützungskosten | -87'009.45 | 0.00 | -6'768.25 |
| 499 Übrige interne Verrechnungen | -11'392'954.52 | -8'527'316.85 | -9'613'245.29 |
| 670 Finanzinspektorat | | | |
| Nettoergebnis | 1'232'479.99 | 1'258'322.44 | 1'104'949.15 |
| Total Aufwand | 1'418'536.69 | 1'401'022.44 | 1'403'132.15 |
| 301 Löhne Verwaltungs-/Betriebspersonal | 952'262.34 | 945'047.84 | 943'926.27 |
| 304 Zulagen | 16'975.20 | 8'739.00 | 9'990.00 |
| 305 Arbeitgeberbeiträge | 240'692.55 | 246'984.00 | 244'575.95 |
| 309 Übriger Personalaufwand | 588.20 | 20'500.00 | 21'799.00 |
| 310 Material- und Warenaufwand | 3'625.80 | 4'000.00 | 4'101.20 |
| 311 Nicht aktivierbare Anlagen | 7'554.00 | 0.00 | 69.00 |
| 312 Ver- und Entsorgung | 0.00 | 0.00 | 0.00 |

**12.3 Erfolgsrechnung nach Sachgruppen
(institutionelle Gliederung)**

| | Rechnung 2019 | Budget 2019 | Rechnung 2018 |
|------------------------------------------|--------------------|--------------------|--------------------|
| 313 Dienstleistungen und Honorare | 28'790.48 | 3'981.00 | 16'473.24 |
| 315 Unterhalt Mobilien u. immat. Anlagen | 2'626.52 | 0.00 | 2'562.44 |
| 316 Mieten, Leasing, Pachten, Benützung | 500.00 | 0.00 | 0.00 |
| 317 Spesenentschädigungen | 6'765.75 | 5'520.00 | 8'142.55 |
| 392 Pacht, Mieten, Benützungskosten | 83'133.40 | 90'952.00 | 78'196.50 |
| 399 Übrige interne Verrechnungen | 75'022.45 | 75'298.60 | 73'296.00 |
| Total Ertrag | -186'056.70 | -142'700.00 | -298'183.00 |
| 421 Gebühren für Amtshandlungen | -30'050.00 | -24'000.00 | -26'960.00 |
| 424 Benützungsgebühren/Dienstleistungen | -151'889.00 | -109'700.00 | -171'205.50 |
| 439 Übriger Ertrag | -52.70 | 0.00 | 0.00 |
| 447 Liegenschaftenertrag VV | -1'560.00 | 0.00 | -1'560.00 |
| 499 Übrige interne Verrechnungen | -2'505.00 | -9'000.00 | -98'457.50 |

| 12.3 Erfolgsrechnung nach Sachgruppen (institutionelle Gliederung) | Rechnung 2019 | Budget 2019 | Rechnung 2018 |
|-------------------------------------------------------------------------------|-----------------------|-----------------------|----------------------|
| Sonderrechnungen | | | |
| Nettoergebnis | -49'422'583.56 | -39'705'742.46 | -1'546'482.34 |
| Aufwand | 204'911'055.81 | 210'925'051.33 | 164'512'420.99 |
| Ertrag | -254'333'639.37 | -250'630'793.79 | -166'058'903.33 |
| 2820 Tierpark | | | |
| Nettoergebnis | 0.00 | 0.00 | 0.00 |
| Total Aufwand | 9'794'180.47 | 9'680'788.85 | 9'898'134.52 |
| 300 Behörden und Kommissionen | 500.00 | 1'000.00 | 400.00 |
| 301 Löhne Verwaltungs-/Betriebspersonal | 3'649'072.15 | 3'640'161.14 | 3'564'303.80 |
| 303 Temporäre Arbeitskräfte | 74'219.00 | 100'000.00 | 78'584.95 |
| 304 Zulagen | 129'195.70 | 116'260.68 | 129'794.75 |
| 305 Arbeitgeberbeiträge | 860'656.60 | 916'227.03 | 841'490.45 |
| 309 Übriger Personalaufwand | 35'356.50 | 34'000.00 | 44'032.30 |
| 310 Material- und Warenaufwand | 395'709.63 | 330'000.00 | 406'395.78 |
| 311 Nicht aktivierbare Anlagen | 481'090.38 | 532'000.00 | 543'208.32 |
| 312 Ver- und Entsorgung | 580'292.32 | 657'000.00 | 576'111.32 |
| 313 Dienstleistungen und Honorare | 889'706.12 | 743'000.00 | 749'895.47 |
| 314 Baulicher Unterhalt | 967'656.61 | 785'000.00 | 1'290'514.78 |
| 315 Unterhalt Mobilien u. immat. Anlagen | 59'619.36 | 49'000.00 | 33'524.58 |
| 316 Mieten, Leasing, Pachten, Benützung | 53'579.58 | 48'140.00 | 31'608.45 |
| 317 Spesenentschädigungen | 42'823.39 | 53'000.00 | 59'396.68 |
| 318 Wertberichtigungen auf Forderungen | 0.00 | 0.00 | 363.95 |
| 319 Verschiedener Betriebsaufwand | 0.00 | 2'000.00 | 0.00 |
| 330 Abschreibungen Sachanlagen VV | 1'324'743.77 | 1'418'000.00 | 1'324'743.81 |
| 332 Abschreibungen Immaterielle Anlagen | 60'928.30 | 0.00 | 1'737.10 |
| 340 Zinsaufwand | 0.00 | 0.00 | 438.00 |
| 341 Realisierte Kursverluste | 0.00 | 0.00 | 0.80 |
| 349 Verschiedener Finanzaufwand | 2'619.85 | 1'000.00 | 233.60 |
| 389 Einlagen in das Eigenkapital | 186'411.21 | 255'000.00 | 221'355.63 |
| Total Ertrag | -9'794'180.47 | -9'680'788.85 | -9'898'134.52 |
| 421 Gebühren für Amtshandlungen | -3'353.90 | 0.00 | -452.50 |
| 424 Benützungsgebühren/Dienstleistungen | -1'992'982.75 | -2'060'288.85 | -1'956'166.30 |
| 425 Erlös aus Verkäufen | -20'154.15 | -30'000.00 | -104'854.93 |
| 426 Rückerstattungen | -38'377.26 | 0.00 | -259'790.69 |
| 429 Übrige Entgelte | -45'328.51 | -6'500.00 | -22'026.00 |
| 440 Zinsertrag | -161.90 | 0.00 | -89.85 |
| 447 Liegenschaftenertrag VV | -68'984.15 | -44'000.00 | -65'850.95 |
| 461 Entschädigungen von Gemeinwesen | -4'519.55 | -2'000.00 | -4'316.20 |
| 463 Beiträge von Gemeinwesen und Dritten | -7'559'390.00 | -7'538'000.00 | -7'482'850.00 |
| 489 Entnahmen aus dem Eigenkapital | -60'928.30 | 0.00 | -1'737.10 |

| 12.3 Erfolgsrechnung nach Sachgruppen (institutionelle Gliederung) | Rechnung 2019 | Budget 2019 | Rechnung 2018 |
|-------------------------------------------------------------------------------|-----------------------|-----------------------|-----------------------|
| 2850 Tiefbauamt, Stadtentwässerung | | | |
| Nettoergebnis | -645'685.95 | -511'994.10 | -714'537.88 |
| Total Aufwand | 36'567'246.83 | 38'090'755.90 | 37'198'611.06 |
| 301 Löhne Verwaltungs-/Betriebspersonal | 4'013'453.16 | 4'085'875.38 | 3'718'413.42 |
| 303 Temporäre Arbeitskräfte | 0.00 | 0.00 | 91'960.00 |
| 304 Zulagen | 113'369.65 | 106'414.20 | 107'469.90 |
| 305 Arbeitgeberbeiträge | 997'181.10 | 1'030'656.32 | 945'373.70 |
| 309 Übriger Personalaufwand | 62'005.06 | 80'000.00 | 60'030.21 |
| 310 Material- und Warenaufwand | 151'892.19 | 187'500.00 | 164'139.74 |
| 311 Nicht aktivierbare Anlagen | 408'019.61 | 399'500.00 | 406'183.92 |
| 312 Ver- und Entsorgung | 181'326.81 | 240'000.00 | 212'995.01 |
| 313 Dienstleistungen und Honorare | 7'224'755.61 | 8'372'810.00 | 8'474'962.26 |
| 314 Baulicher Unterhalt | 1'354'102.01 | 1'250'000.00 | 994'427.17 |
| 315 Unterhalt Mobilien u. immat. Anlagen | 295'208.77 | 284'000.00 | 309'583.78 |
| 316 Mieten, Leasing, Pachten, Benützung | 249'491.78 | 249'000.00 | 220'751.70 |
| 317 Spesenentschädigungen | 18'793.86 | 20'000.00 | 13'983.85 |
| 318 Wertberichtigungen auf Forderungen | 21'482.42 | 20'000.00 | 24'822.91 |
| 319 Verschiedener Betriebsaufwand | 3'070.00 | 0.00 | 0.00 |
| 330 Abschreibungen Sachanlagen VV | 400'139.00 | 0.00 | 263'769.94 |
| 332 Abschreibungen Immaterielle Anlagen | 321'007.45 | 900'000.00 | 330'452.00 |
| 340 Zinsaufwand | 3'005.65 | 100'000.00 | 716.40 |
| 351 Einlagen Fonds/Spez'finanzierungen EK | 7'200'000.00 | 7'200'000.00 | 7'200'000.00 |
| 361 Entschädigungen an Gemeinwesen | 1'380'563.70 | 1'465'000.00 | 1'417'338.10 |
| 363 Beiträge an Gemeinwesen und Dritte | 12'168'379.00 | 12'100'000.00 | 12'241'237.05 |
| Total Ertrag | -37'212'932.78 | -38'602'750.00 | -37'913'148.94 |
| 421 Gebühren für Amtshandlungen | -119'810.00 | -120'000.00 | -126'550.00 |
| 424 Benützungsgebühren/Dienstleistungen | -32'850'789.71 | -34'200'000.00 | -34'009'838.96 |
| 425 Erlös aus Verkäufen | -534.03 | 0.00 | -29'097.61 |
| 426 Rückerstattungen | -14'043.85 | 0.00 | -394.65 |
| 429 Übrige Entgelte | -21'641.31 | -5'000.00 | -13'806.58 |
| 439 Übriger Ertrag | 0.00 | 0.00 | -185.20 |
| 440 Zinsertrag | -145.92 | 0.00 | -27.58 |
| 445 Finanzertrag Darlehen/Beteiligungen | -2'067'750.00 | -2'067'750.00 | -2'067'750.00 |
| 447 Liegenschaftenertrag VV | -1'200.00 | 0.00 | -950.00 |
| 451 Entnahmen Fonds/Spezialfinanz. im EK | -2'064'163.01 | -2'150'000.00 | -1'587'845.36 |
| 461 Entschädigungen von Gemeinwesen | -72'854.95 | -60'000.00 | -76'703.00 |

| 12.3 Erfolgsrechnung nach Sachgruppen (institutionelle Gliederung) | Rechnung 2019 | Budget 2019 | Rechnung 2018 |
|-------------------------------------------------------------------------------|------------------------|------------------------|-----------------------|
| 2860 Fonds für Boden- und Wohnbaupolitik | | | |
| Nettoergebnis | -49'079'619.35 | -41'564'032.36 | -374'620.36 |
| Total Aufwand | 131'434'989.70 | 135'632'866.58 | 90'699'667.54 |
| 300 Behörden und Kommissionen | 4'700.00 | 6'955.20 | 5'100.00 |
| 301 Löhne Verwaltungs-/Betriebspersonal | 5'418'000.77 | 6'171'034.80 | 5'278'389.85 |
| 303 Temporäre Arbeitskräfte | 390.00 | 0.00 | 51'393.35 |
| 304 Zulagen | 48'195.31 | 32'694.68 | 42'926.82 |
| 305 Arbeitgeberbeiträge | 1'376'001.18 | 1'478'563.22 | 1'335'620.79 |
| 309 Übriger Personalaufwand | 42'661.14 | 125'177.50 | 35'505.89 |
| 311 Nicht aktivierbare Anlagen | 13'598.00 | 510'000.00 | 7'687.60 |
| 313 Dienstleistungen und Honorare | 668'323.71 | 648'769.00 | 641'951.33 |
| 315 Unterhalt Mobilien u. immat. Anlagen | 99'342.22 | 178'500.00 | 102'912.18 |
| 316 Mieten, Leasing, Pachten, Benützung | 499'393.02 | 504'458.05 | 453'110.67 |
| 317 Spesenentschädigungen | 26'622.78 | 75'594.00 | 53'670.49 |
| 318 Wertberichtigungen auf Forderungen | 18'520.10 | 50'000.00 | 89'888.82 |
| 332 Abschreibungen Immaterielle Anlagen | 14'384.00 | 0.00 | 0.00 |
| 340 Zinsaufwand | 30'192'674.80 | 31'633'904.29 | 31'146'189.79 |
| 342 Kapitalbeschaffungs- und Verw'kosten | 78'278.94 | 80'000.00 | 61'219.49 |
| 343 Liegenschaftenaufwand Finanzvermögen | 24'398'903.73 | 28'625'471.21 | 25'151'343.72 |
| 344 Wertberichtigungen Anlagen FV | 0.00 | 0.00 | 26'241'756.75 |
| 363 Beiträge an Gemeinwesen und Dritte | 5'000.00 | 0.00 | 1'000.00 |
| 389 Einlagen in das Eigenkapital | 68'530'000.00 | 65'511'744.63 | 0.00 |
| Total Ertrag | -180'514'609.05 | -177'196'898.94 | -91'074'287.90 |
| 424 Benützungsgebühren/Dienstleistungen | -851'095.81 | -680'550.00 | -830'309.10 |
| 429 Übrige Entgelte | -68'697.02 | -160'000.00 | -92'796.45 |
| 431 Aktivierung Eigenleistungen | -462'683.85 | -200'000.00 | -473'076.41 |
| 440 Zinsertrag | -124'108.90 | -188'970.00 | -57'445.05 |
| 441 Realisierte Gewinne FV | -157'593.00 | 0.00 | -1'474'817.21 |
| 442 Beteiligungsertrag FV | -316'020.00 | -212'625.00 | -338'582.50 |
| 443 Liegenschaftenertrag FV | -62'654'686.06 | -59'658'990.21 | -61'533'998.08 |
| 444 Wertberichtigungen Anlagen FV | -2'621'147.37 | 0.00 | 0.00 |
| 489 Entnahmen aus dem Eigenkapital | -113'258'577.04 | -116'095'763.73 | -26'273'263.10 |

| 12.3 Erfolgsrechnung nach Sachgruppen (institutionelle Gliederung) | Rechnung 2019 | Budget 2019 | Rechnung 2018 |
|-------------------------------------------------------------------------------|-----------------------|-----------------------|-----------------------|
| 2870 Entsorgung + Recycling | | | |
| Nettoergebnis | 302'721.74 | 2'370'284.00 | -457'324.10 |
| Total Aufwand | 27'114'638.81 | 27'520'640.00 | 26'716'007.87 |
| 301 Löhne Verwaltungs-/Betriebspersonal | 8'752'983.02 | 8'986'887.00 | 8'723'057.99 |
| 303 Temporäre Arbeitskräfte | 98'614.40 | 280'000.00 | 180'946.35 |
| 304 Zulagen | 197'207.15 | 175'054.00 | 134'924.95 |
| 305 Arbeitgeberbeiträge | 2'092'806.40 | 2'337'336.00 | 2'115'187.35 |
| 309 Übriger Personalaufwand | 155'886.55 | 134'500.00 | 165'404.14 |
| 310 Material- und Warenaufwand | 611'896.49 | 600'440.00 | 660'266.75 |
| 311 Nicht aktivierbare Anlagen | 154'750.69 | 169'769.00 | 295'783.17 |
| 312 Ver- und Entsorgung | 34'713.25 | 36'500.00 | 38'164.15 |
| 313 Dienstleistungen und Honorare | 7'938'198.04 | 7'799'155.00 | 8'116'913.82 |
| 314 Baulicher Unterhalt | 41'451.32 | 82'000.00 | 42'022.40 |
| 315 Unterhalt Mobilien u. immat. Anlagen | 1'536'753.94 | 1'554'397.00 | 1'546'440.88 |
| 316 Mieten, Leasing, Pachten, Benützung | 1'666'586.60 | 1'720'051.00 | 1'641'629.20 |
| 317 Spesenentschädigungen | 16'689.50 | 14'700.00 | 19'125.90 |
| 318 Wertberichtigungen auf Forderungen | 24'940.45 | 21'000.00 | 7'974.40 |
| 319 Verschiedener Betriebsaufwand | 17'391.85 | 21'200.00 | 11'369.00 |
| 330 Abschreibungen Sachanlagen VV | 1'701'655.56 | 2'209'951.00 | 1'670'794.97 |
| 332 Abschreibungen Immaterielle Anlagen | 44'441.00 | 0.00 | 47'616.00 |
| 340 Zinsaufwand | 6'690.76 | 10'000.00 | 236.80 |
| 341 Realisierte Kursverluste | 0.00 | 0.00 | 16.90 |
| 361 Entschädigungen an Gemeinwesen | 1'256'740.00 | 1'350'000.00 | 1'255'164.50 |
| 363 Beiträge an Gemeinwesen und Dritte | 37'668.50 | 17'700.00 | 42'968.25 |
| 389 Einlagen in das Eigenkapital | 1'642.96 | 0.00 | 0.00 |
| 393 Betriebs- und Verwaltungskosten | 724'930.38 | 0.00 | 0.00 |
| Total Ertrag | -26'811'917.07 | -25'150'356.00 | -27'173'331.97 |
| 421 Gebühren für Amtshandlungen | -9'780.00 | -10'000.00 | -9'300.00 |
| 424 Benützungsgebühren/Dienstleistungen | -24'730'042.89 | -23'480'518.00 | -25'720'954.76 |
| 425 Erlös aus Verkäufen | -1'222'333.49 | -1'598'491.00 | -1'355'533.65 |
| 426 Rückerstattungen | -81'031.38 | -31'397.00 | -30'635.87 |
| 427 Bussen | -120.15 | 0.00 | -1'347.95 |
| 429 Übrige Entgelte | -6'176.96 | -2'900.00 | -12'859.35 |
| 439 Übriger Ertrag | 0.00 | 0.00 | -1'590.00 |
| 440 Zinsertrag | -241.77 | -1'000.00 | -504.76 |
| 447 Liegenschaftenertrag VV | -37'260.05 | -26'050.00 | -27'005.63 |
| 463 Beiträge von Gemeinwesen und Dritten | 0.00 | 0.00 | -13'600.00 |
| 493 Betriebs- und Verwaltungskosten | -724'930.38 | 0.00 | 0.00 |

12.4 Investitionsrechnung nach Funktionen

Gesamthaushalt

| FUNKTIONALE GLIEDERUNG | Rechnung 2019 | | Budget 2019 | | Rechnung 2018 | |
|----------------------------------------------|----------------------|---------------------|-----------------------|---------------------|----------------------|---------------------|
| | Ausgaben | Einnahmen | Ausgaben | Einnahmen | Ausgaben | Einnahmen |
| | 144'028'463.30 | 144'028'463.30 | 207'858'499.00 | 207'858'499.00 | 97'689'541.68 | 97'689'541.68 |
| 0 ALLGEMEINE VERWALTUNG | 85'427'499.63 | 955'816.55 | 118'039'000.00 | - | 52'369'909.73 | 3'153'726.20 |
| 220 Allgemeine Dienste | 2'256'881.08 | 248'877.55 | 2'806'000.00 | - | 1'449'427.50 | 66'799.05 |
| 5010 Strassen / Verkehrswege | 3'037.15 | - | - | - | - | - |
| 5060 Mobilien | 406'349.35 | - | 56'000.00 | - | 71'851.65 | - |
| 5200 Informatik/Software | 752'011.55 | - | 550'000.00 | - | 795'247.05 | - |
| 5290 Übrige immaterielle Anlagen | 1'095'483.03 | - | 2'200'000.00 | - | 491'278.80 | - |
| 5460 Private Organisationen ohne Erw'zw. | - | - | - | - | 90'000.00 | - |
| 5550 Private Unternehmungen | - | - | - | - | 1'050.00 | - |
| 6320 Gemeinden und Gemeindeverbände | - | 151'625.00 | - | - | - | - |
| 6350 Private Unternehmungen | - | 880.00 | - | - | - | 566.00 |
| 6460 Private Organisationen ohne Erw'zw. | - | 96'372.55 | - | - | - | 66'233.05 |
| 290 Verwaltungsliegenschaften | 83'170'618.55 | 706'939.00 | 115'233'000.00 | - | 50'920'482.23 | 3'086'927.15 |
| 5040 Hochbauten | 83'170'618.55 | - | 115'233'000.00 | - | 50'920'482.23 | - |
| 6040 Übertragung Hochbauten | - | 706'939.00 | - | - | - | 3'086'927.15 |
| 1 SICHERHEIT | 3'444'009.79 | - | 2'660'000.00 | - | 897'589.56 | - |
| 1400 Allgemeines Rechtswesen | 789'786.50 | - | 1'010'000.00 | - | 211'825.11 | - |
| 5010 Strassen / Verkehrswege | 12'816.30 | - | - | - | 7'668.00 | - |
| 5030 Übriger Tiefbau | - | - | 180'000.00 | - | - | - |
| 5060 Mobilien | - | - | - | - | 920.85 | - |
| 5200 Informatik/Software | 775'295.70 | - | 700'000.00 | - | 199'182.20 | - |
| 5290 Übrige immaterielle Anlagen | 1'674.50 | - | 130'000.00 | - | 4'054.06 | - |
| 1500 Feuerwehr | 2'654'223.29 | - | 1'650'000.00 | - | 685'764.45 | - |
| 5060 Mobilien | 2'539'925.59 | - | 1'650'000.00 | - | 448'245.00 | - |
| 5090 Übrige Sachanlagen | 114'297.70 | - | - | - | 237'519.45 | - |
| 2 BILDUNG | 14'791'209.68 | - | 4'000'000.00 | - | 2'352'503.45 | - |
| 2180 Tagesbetreuung | 6'978.95 | - | - | - | 179'994.20 | - |
| 5200 Informatik/Software | 6'978.95 | - | - | - | 179'994.20 | - |
| 2190 Schulleitung und Schulverwaltung | 10'649'264.83 | - | 3'500'000.00 | - | 1'035'027.00 | - |
| 5200 Informatik/Software | 10'649'264.83 | - | 3'500'000.00 | - | 1'035'027.00 | - |
| 2197 Schulsozialdienst | 29'380.55 | - | - | - | 20'506.10 | - |
| 5200 Informatik/Software | 29'380.55 | - | - | - | 20'506.10 | - |
| 2910 Verwaltung | 4'105'585.35 | - | 500'000.00 | - | 1'116'976.15 | - |
| 5200 Informatik/Software | 4'105'585.35 | - | 500'000.00 | - | 1'116'976.15 | - |
| 3 KULTUR, SPORT UND FREIZEIT, KIRCHE | 5'212'204.54 | 1'735'423.30 | 8'610'002.00 | 1'699'997.00 | 8'566'303.20 | 2'253'009.61 |
| 3120 Denkmalpflege und Heimatschutz | 4'488.75 | 50'000.00 | - | - | - | - |
| 5000 Grundstücke | 4'488.75 | - | - | - | - | - |
| 6310 Kantone und Konkordate | - | 50'000.00 | - | - | - | - |
| 3220 Konzert und Theater | 591'483.30 | 185'423.30 | - | - | 5'612'680.93 | 2'030'000.00 |
| 5660 Private Organisationen ohne Erw'zw. | 591'483.30 | - | - | - | 5'612'680.93 | - |
| 6310 Kantone und Konkordate | - | 152'000.00 | - | - | - | - |
| 6320 Gemeinden und Gemeindeverbände | - | -484'576.70 | - | - | - | 2'000'000.00 |
| 6340 Öffentliche Unternehmungen | - | - | - | - | - | 30'000.00 |
| 6350 Private Unternehmungen | - | 118'000.00 | - | - | - | - |
| 6360 Private Organisationen ohne Erw'zw. | - | 400'000.00 | - | - | - | - |
| 3290 Übrige Kultur | 6'825.50 | - | - | - | - | - |
| 5060 Mobilien | 6'825.50 | - | - | - | - | - |
| 3410 Sport | 181'857.35 | - | 220'000.00 | - | - | - |
| 5060 Mobilien | 181'857.35 | - | 220'000.00 | - | - | - |
| 3420 Freizeit | 4'427'549.64 | 1'500'000.00 | 8'390'002.00 | 1'699'997.00 | 2'953'622.27 | 223'009.61 |
| 5000 Grundstücke | 2'149'620.36 | - | - | - | 2'442'970.52 | - |

| | | Rechnung 2019 | | Budget 2019 | | Rechnung 2018 | |
|-------------|----------------------------------------|----------------------|---------------------|----------------------|---------------------|----------------------|-------------------|
| | | Ausgaben | Einnahmen | Ausgaben | Einnahmen | Ausgaben | Einnahmen |
| 5010 | Strassen / Verkehrswege | 150'736.25 | - | - | - | 41'356.25 | - |
| 5030 | Übriger Tiefbau | - | - | 4'200'000.00 | - | - | - |
| 5040 | Hochbauten | - | - | 3'450'002.00 | - | 4'279.15 | - |
| 5060 | Möbilien | 18'900.00 | - | 550'000.00 | - | 96'398.45 | - |
| 5140 | Hochbauten | 2'108'293.03 | - | - | - | 368'617.90 | - |
| 5200 | Informatik/Software | - | - | 80'000.00 | - | - | - |
| 5290 | Übrige immaterielle Anlagen | - | - | 110'000.00 | - | - | - |
| 6130 | Tiefbau | - | - | - | 199'998.00 | - | 10'000.00 |
| 6310 | Kantone und Konkordate | - | - | - | 1'499'999.00 | - | - |
| 6320 | Gemeinden und Gemeindeverbände | - | 1'500'000.00 | - | - | - | - |
| 6360 | Private Organisationen ohne Erw'zw. | - | - | - | - | - | 213'009.61 |
| 4 | GESUNDHEIT | 827'838.01 | 668'167.01 | 302'000.00 | - | 890'468.50 | 701'902.48 |
| 4330 | Schulgesundheitsdienst | 58'209.30 | - | 242'000.00 | - | 135'147.02 | - |
| 5200 | Informatik/Software | 58'209.30 | - | 242'000.00 | - | 135'147.02 | - |
| 4331 | Schulzahnpflege | 101'461.70 | - | 60'000.00 | - | 53'419.00 | - |
| 5060 | Möbilien | - | - | 60'000.00 | - | - | - |
| 5200 | Informatik/Software | 101'461.70 | - | - | - | 53'419.00 | - |
| 4900 | Gesundheitswesen | 668'167.01 | 668'167.01 | - | - | 701'902.48 | 701'902.48 |
| 5060 | Möbilien | 622'389.71 | - | - | - | 573'627.81 | - |
| 5090 | Übrige Sachanlagen | 45'777.30 | - | - | - | 128'274.67 | - |
| 6310 | Kantone und Konkordate | - | 668'167.01 | - | - | - | 701'902.48 |
| 5 | SOZIALE SICHERHEIT | 1'284'009.50 | - | 2'500'000.00 | - | 280'000.00 | - |
| 5444 | Offene Kinder- und Jugendarbeit | - | - | - | - | 280'000.00 | - |
| 5060 | Möbilien | - | - | - | - | 280'000.00 | - |
| 5790 | Sozialhilfe | 1'284'009.50 | - | 2'500'000.00 | - | - | - |
| 5200 | Informatik/Software | 1'284'009.50 | - | 2'500'000.00 | - | - | - |
| 6 | VERKEHR | 22'209'031.93 | 3'756'904.00 | 35'482'500.00 | 1'100'000.00 | 15'627'906.29 | 195'834.15 |
| 6130 | Kantonsstrassen | 6'000.00 | - | - | - | - | - |
| 5010 | Strassen / Verkehrswege | 6'000.00 | - | - | - | - | - |
| 6150 | Gemeindestrassen | 21'161'969.98 | 1'563'378.00 | 33'802'500.00 | 1'100'000.00 | 13'585'193.15 | 100'834.15 |
| 5000 | Grundstücke | 242'195.75 | - | 10'000.00 | - | 21'445.10 | - |
| 5010 | Strassen / Verkehrswege | 19'382'905.18 | - | 10'230'000.00 | - | 13'026'229.38 | - |
| 5030 | Übriger Tiefbau | - | - | 22'827'500.00 | - | - | - |
| 5032 | Tiefbauten Abwasserbeseitigung | 272'635.20 | - | 80'000.00 | - | - | - |
| 5060 | Möbilien | 1'264'233.85 | - | 655'000.00 | - | 388'658.95 | - |
| 5100 | Grundstücke | - | - | - | - | 2'809.52 | - |
| 5290 | Übrige immaterielle Anlagen | - | - | - | - | 11'638.95 | - |
| 5640 | Öffentliche Unternehmungen | - | - | - | - | 134'411.25 | - |
| 6110 | Strassen / Verkehrswege | - | 46'077.30 | - | - | - | 100'833.15 |
| 6190 | Verschiedene Sachanlagen | - | 41'837.70 | - | - | - | - |
| 6300 | Bund | - | 605'459.00 | - | 1'100'000.00 | - | - |
| 6310 | Kantone und Konkordate | - | 348'127.00 | - | - | - | 1.00 |
| 6320 | Gemeinden und Gemeindeverbände | - | 521'877.00 | - | - | - | - |
| 6155 | Parkplätze | - | - | - | - | 1'281.65 | - |
| 5010 | Strassen / Verkehrswege | - | - | - | - | 1'281.65 | - |
| 6180 | Privatstrassen | - | - | - | - | 145'000.00 | - |
| 5010 | Strassen / Verkehrswege | - | - | - | - | 145'000.00 | - |
| 6190 | Strassen, übriges | 703'413.15 | 881'441.00 | 840'000.00 | - | 726'976.09 | 95'000.00 |
| 5060 | Möbilien | 702'138.45 | - | 840'000.00 | - | 581'461.00 | - |
| 5290 | Übrige immaterielle Anlagen | 1'274.70 | - | - | - | 145'515.09 | - |
| 6300 | Bund | - | 419'055.00 | - | - | - | - |
| 6310 | Kantone und Konkordate | - | 272'386.00 | - | - | - | - |
| 6340 | Öffentliche Unternehmungen | - | 190'000.00 | - | - | - | 95'000.00 |
| 6290 | Öffentlicher Verkehr | 337'648.80 | 1'312'085.00 | 690'000.00 | - | 1'169'455.40 | - |
| 5010 | Strassen / Verkehrswege | 337'648.80 | - | - | - | 1'169'455.40 | - |
| 5030 | Übriger Tiefbau | - | - | 690'000.00 | - | - | - |
| 6310 | Kantone und Konkordate | - | 1'312'085.00 | - | - | - | - |

| | | Rechnung 2019 | | Budget 2019 | | Rechnung 2018 | |
|-------------|----------------------------------------------|---------------------|-----------------------|----------------------|-----------------------|---------------------|----------------------|
| | | Ausgaben | Einnahmen | Ausgaben | Einnahmen | Ausgaben | Einnahmen |
| 6340 | Verkehrsplanung allgemein | - | - | 150'000.00 | - | - | - |
| 5030 | Übriger Tiefbau | - | - | 150'000.00 | - | - | - |
| 7 | UMWELTSCHUTZ UND RAUMORDNUNG | 3'390'044.96 | 254'384.10 | 33'465'000.00 | - | 9'240'897.31 | 1'079'362.40 |
| 7200 | Abwasserbeseitigung allgemein | 79'526.30 | - | - | - | 63'119.40 | - |
| 5032 | Tiefbauten Abwasserbeseitigung | 79'526.30 | - | - | - | 63'119.40 | - |
| 7201 | Abwasserbeseitigung [Gemeindebetrieb] | 2'261'271.10 | 109'890.90 | 26'655'000.00 | - | 5'759'882.80 | 971'463.25 |
| 5010 | Strassen / Verkehrswege | 3'259.40 | - | - | - | 4'265.95 | - |
| 5020 | Wasserbau | 427.00 | - | - | - | - | - |
| 5030 | Übriger Tiefbau | - | - | 22'215'000.00 | - | - | - |
| 5032 | Tiefbauten Abwasserbeseitigung | 1'825'205.00 | - | 3'430'000.00 | - | 5'039'962.87 | - |
| 5060 | Mobilien | 4'178.25 | - | 1'010'000.00 | - | 470'976.98 | - |
| 5292 | Üb. immat. Anl. Abwasserentsorgung | 428'201.45 | - | - | - | 244'677.00 | - |
| 6110 | Strassen / Verkehrswege | - | - | - | - | - | -100'017.14 |
| 6130 | Tiefbau | - | 109'890.90 | - | - | - | 1'071'480.40 |
| 6190 | Verschiedene Sachanlagen | - | - | - | - | - | 0.01 |
| 6310 | Kantone und Konkordate | - | - | - | - | - | -0.02 |
| 7301 | Abfallwirtschaft [Gemeindebetrieb] | 440'235.36 | - | 2'630'000.00 | - | 1'999'106.72 | - |
| 5010 | Strassen / Verkehrswege | - | - | 150'000.00 | - | - | - |
| 5033 | Tiefbauten Abfall | 104'074.30 | - | - | - | 895.60 | - |
| 5060 | Mobilien | 336'161.06 | - | 1'480'000.00 | - | 1'998'211.12 | - |
| 5290 | Übrige immaterielle Anlagen | - | - | 1'000'000.00 | - | - | - |
| 7410 | Gewässerverbauungen | 16'945.95 | - | 955'000.00 | - | 229'444.35 | 60'000.00 |
| 5010 | Strassen / Verkehrswege | -1'886.50 | - | - | - | -13'185.65 | - |
| 5020 | Wasserbau | 18'832.45 | - | 400'000.00 | - | 242'630.00 | - |
| 5030 | Übriger Tiefbau | - | - | 500'000.00 | - | - | - |
| 5290 | Übrige immaterielle Anlagen | - | - | 55'000.00 | - | - | - |
| 6120 | Wasserbau | - | - | - | - | - | 60'000.00 |
| 7450 | Naturgefahren | 7'064.80 | - | 70'000.00 | - | 1'605.55 | - |
| 5290 | Übrige immaterielle Anlagen | 7'064.80 | - | 70'000.00 | - | 1'605.55 | - |
| 7500 | Arten- und Landschaftsschutz | - | - | 50'000.00 | - | - | - |
| 5030 | Übriger Tiefbau | - | - | 50'000.00 | - | - | - |
| 7710 | Friedhof und Bestattung allgemein | 503'394.00 | 17'297.70 | 1'840'000.00 | - | 606'914.96 | 575.30 |
| 5000 | Grundstücke | 503'394.00 | - | - | - | 606'914.96 | - |
| 5030 | Übriger Tiefbau | - | - | 1'630'000.00 | - | - | - |
| 5060 | Mobilien | - | - | 210'000.00 | - | - | - |
| 6130 | Tiefbau | - | 17'297.70 | - | - | - | 575.30 |
| 7790 | Umweltschutz | 79.70 | 0.10 | 200'000.00 | - | 210'152.80 | 27'893.95 |
| 5210 | Patente / Lizenzen | - | - | - | - | 5'600.00 | - |
| 5290 | Übrige immaterielle Anlagen | 79.70 | - | - | - | 115'355.30 | - |
| 5670 | Private Haushalte | - | - | 200'000.00 | - | 89'197.50 | - |
| 6300 | Bund | - | 0.10 | - | - | - | - |
| 6310 | Kantone und Konkordate | - | - | - | - | - | 27'893.95 |
| 7900 | Raumordnung allgemein | 81'527.75 | 127'195.40 | 1'065'000.00 | - | 370'670.73 | 19'429.90 |
| 5030 | Übriger Tiefbau | - | - | 300'000.00 | - | - | - |
| 5290 | Übrige immaterielle Anlagen | 81'527.75 | - | 765'000.00 | - | 370'670.73 | - |
| 6310 | Kantone und Konkordate | - | 127'195.40 | - | - | - | 19'429.90 |
| 9 | FINANZEN UND STEUERN | 7'442'615.26 | 136'657'768.34 | 2'799'997.00 | 205'058'502.00 | 7'463'963.64 | 90'305'706.84 |
| 9630 | Liegenschaften des Finanzvermögens | 71'920.30 | - | - | - | - | - |
| 5200 | Informatik/Software | 71'920.30 | - | - | - | - | - |
| 9635 | Gutsbetriebe | - | - | - | - | 80'128.80 | - |
| 5060 | Mobilien | - | - | - | - | 80'128.80 | - |
| 9990 | Abschluss | 7'370'694.96 | 136'657'768.34 | 2'799'997.00 | 205'058'502.00 | 7'383'834.84 | 90'305'706.84 |
| 5900 | Passivierte Einnahmen | 7'370'694.96 | - | 2'799'997.00 | - | 7'383'834.84 | - |
| 6900 | Aktiviert Ausgaben | - | 136'657'768.34 | - | 205'058'502.00 | - | 90'305'706.84 |

12.5 Investitionsrechnung nach Sachgruppen

Gesamthaushalt

| Nummer | Rechnung 2019 | | Budget 2019 | | Rechnung 2018 | |
|-----------|-------------------------------------------------|-----------------------|-----------------------|-----------------------|----------------------|----------------------|
| | Ausgaben | Einnahmen | Ausgaben | Einnahmen | Ausgaben | Einnahmen |
| 5 | Ausgaben | | | | | |
| | | 136'657'768.34 | 205'058'502.00 | | 90'305'706.84 | |
| 50 | Sachanlagen | 114'508'568.35 | 192'456'502.00 | | 79'081'045.54 | |
| 5000 | Grundstücke | 2'899'698.86 | 10'000.00 | | 3'071'330.58 | |
| 5010 | Strassen / Verkehrswege | 19'894'516.58 | 10'380'000.00 | | 14'382'070.98 | |
| 5020 | Wasserbau | 19'259.45 | 400'000.00 | | 242'630.00 | |
| 5030 | Übriger Tiefbau | - | 52'742'500.00 | | - | |
| 5032 | Tiefbauten Abwasserbeseitigung | 2'177'366.50 | 3'510'000.00 | | 5'103'082.27 | |
| 5033 | Tiefbauten Abfall | 104'074.30 | - | | 895.60 | |
| 5040 | Hochbauten | 83'170'618.55 | 118'683'002.00 | | 50'924'761.38 | |
| 5060 | Mobilien | 6'082'959.11 | 6'731'000.00 | | 4'990'480.61 | |
| 5090 | Übrige Sachanlagen | 160'075.00 | - | | 365'794.12 | |
| 51 | Investitionen auf Rechnung Dritter | 2'108'293.03 | - | | 371'427.42 | |
| 5100 | Grundstücke | - | - | | 2'809.52 | |
| 5140 | Hochbauten | 2'108'293.03 | - | | 368'617.90 | |
| 5190 | Übrige Sachanlagen | - | - | | - | |
| 52 | Immaterielle Anlagen | 19'449'423.66 | 12'402'000.00 | | 4'925'894.20 | |
| 5200 | Informatik/Software | 17'834'117.73 | 8'072'000.00 | | 3'535'498.72 | |
| 5210 | Patente / Lizenzen | - | - | | 5'600.00 | |
| 5290 | Übrige immaterielle Anlagen | 1'187'104.48 | 4'330'000.00 | | 1'140'118.48 | |
| 5292 | Üb. immat. Anl. Abwasserentsorgung | 428'201.45 | - | | 244'677.00 | |
| 54 | Darlehen | - | - | | 90'000.00 | |
| 5460 | Private Organisationen ohne Erwerbszweck | - | - | | 90'000.00 | |
| 55 | Beteiligungen und Grundkapitalien | - | - | | 1'050.00 | |
| 5550 | Private Unternehmungen | - | - | | 1'050.00 | |
| 56 | Eigene Investitionsbeiträge | 591'483.30 | 200'000.00 | | 5'836'289.68 | |
| 5640 | Öffentliche Unternehmungen | - | - | | 134'411.25 | |
| 5650 | Private Unternehmungen | - | - | | - | |
| 5660 | Private Organisationen ohne Erw'zw. | 591'483.30 | - | | 5'612'680.93 | |
| 5670 | Private Haushalte | - | 200'000.00 | | 89'197.50 | |
| 6 | Einnahmen | | 7'370'694.96 | 2'799'997.00 | | 7'383'834.84 |
| 60 | Übertragung von Sachanlagen ins FV | | 706'939.00 | - | | 3'086'927.15 |
| 6040 | Übertragung Hochbauten | | 706'939.00 | - | | 3'086'927.15 |
| 61 | Rückerstattungen | | 215'103.60 | 199'998.00 | | 1'142'871.72 |
| 6110 | Strassen / Verkehrswege | | 46'077.30 | - | | 816.01 |
| 6120 | Wasserbau | | - | - | | 60'000.00 |
| 6130 | Tiefbau | | 127'188.60 | 199'998.00 | | 1'082'055.70 |
| 6190 | Verschiedene Sachanlagen | | 41'837.70 | - | | 0.01 |
| 63 | Investitionsbeiträge für eigene Rechnung | | 6'352'279.81 | 2'599'999.00 | | 3'087'802.92 |
| 6300 | Bund | | 1'024'514.10 | 1'100'000.00 | | |
| 6310 | Kantone und Konkordate | | 2'929'960.41 | 1'499'999.00 | | 749'227.31 |
| 6320 | Gemeinden und Gemeindeverbände | | 1'688'925.30 | - | | 2'000'000.00 |
| 6340 | Öffentliche Unternehmungen | | 190'000.00 | - | | 125'000.00 |
| 6350 | Private Unternehmungen | | 118'880.00 | - | | 566.00 |
| 6360 | Private Organisationen ohne Erw'zw. | | 400'000.00 | - | | 213'009.61 |
| 6370 | Private Haushalte | | - | - | | - |
| 64 | Rückzahlung von Darlehen | | 96'372.55 | - | | 66'233.05 |
| 6460 | Private Organisationen ohne Erw'zw. | | 96'372.55 | - | | 66'233.05 |
| 66 | Rückzahlung eigener Investitionsbeiträge | | - | - | | - |
| 6610 | Kantone und Konkordate | | - | - | | - |
| | Total Investitionsausgaben | 136'657'768.34 | 205'058'502.00 | | 90'305'706.84 | |
| | Total Investitionseinnahmen | | 7'370'694.96 | 2'799'997.00 | | 7'383'834.84 |
| | Nettoausgaben/-einnahmen | | 129'287'073.38 | 202'258'505.00 | | 82'921'872.00 |

Jahresbericht 2019

Jahresrechnung Band 1

Berichte
Eckdaten
Bilanz
Funktionen
Sachgruppen
Geldflussrechnung
Finanzkennzahlen
Antrag des Gemeinderates
Bestätigungsbericht der Revisionsstelle
Genehmigung der Jahresrechnung durch den Stadtrat
Anhang
Details zur Rechnung

13 Liegenschaftsverzeichnis

13.1 Liegenschaften im öffentlichen Interesse

| Kategorie | Parzellengrösse m2 | Amtlicher Wert Fr. | GVB-Wert Fr. | Buchwert 2019 Fr. |
|----------------------------------|-----------------------|-----------------------|-----------------|----------------------|
| 04.02 - übrige Baurechte | - | - | - | 24'740'636.00 |
| 04.09 - Baurechtspartellen | 95'208.00 | 1'265'880.00 | - | 583'830.00 |
| 09.09 - Übergangsbestimmung HRM2 | 68'984.00 | - | - | 8'650'432.48 |
| Quellenrechte | 5.00 | - | - | - |
| Gesamtergebnis | 164'197.00 | 1'265'880.00 | - | 33'974'898.48 |

13.2 Liegenschaften Spezialfonds

| Eigentümer | Parzellengrösse m2 | Amtlicher Wert Fr. | GVB-Wert Fr. | Buchwert 2019 Fr. |
|------------------------------------------|-----------------------|-----------------------|----------------------|----------------------|
| Fonds für Betagte, Kranke und Behinderte | 23'855.00 | 5'863'690.00 | 3'293'500.00 | 6'950'000.00 |
| Fonds für Kinder und Jugendliche | 1'351.00 | 3'221'090.00 | 4'737'200.00 | 1'686'000.00 |
| Gfeller-Fonds | 57'603.00 | 473'910.00 | - | 1.00 |
| Lösch Fonds | 304.00 | 570'480.00 | - | 52'800.00 |
| Max und Elsa Beer-Brawand Fond | - | 17'148'500.00 | 44'000'000.00 | 16'322'000.00 |
| Susanne-Schwob-Fonds | 443.00 | 725'200.00 | 1'600'000.00 | 350'000.00 |
| Unterstützung, Hilfsfonds PVK | 431.00 | 519'700.00 | 1'082'800.00 | 65'000.00 |
| Gesamtergebnis | 83'987.00 | 28'522'570.00 | 54'713'500.00 | 25'425'801.00 |

13.3 Liegenschaften Verwaltungsvermögen

| Kategorie | Parzellengrösse m2 | Amtlicher Wert Fr. | GVB-Wert Fr. | Buchwerte 2019 Fr. |
|-------------------------------|-----------------------|-----------------------|-------------------------|-----------------------|
| Abdankungshalle / Krematorium | 198'822.00 | 12'015'880.00 | 23'205'400.00 | 6'842'659.32 |
| Altersheim | 83'870.00 | 40'596'890.00 | 53'970'600.00 | 29'413'910.89 |
| Duchgangszentrum | 2'609.00 | 451'500.00 | 3'125'500.00 | 708'278.88 |
| Fahrzeugabstellflächen | 45'521.00 | 8'233'860.00 | 5'500'000.00 | 555'147.45 |
| Familiengarten | - | - | 1'684'600.00 | 683'287.01 |
| Feuerwehrmagazin | 266.00 | 24'829'510.00 | 39'005'000.00 | 44'778'098.40 |
| Gastrobetriebe / Camping | 62'625.00 | 3'243'740.00 | 8'736'900.00 | 2'025'640.93 |
| Gemeindehaus | 111'436.00 | 146'898'130.00 | 271'938'080.00 | 89'842'267.33 |
| Grundstücke VV unbebaut | 656'649.00 | 4'909'510.00 | - | 1'785'685.53 |
| Hallenbad | 1'489.00 | 8'102'200.00 | 34'400'000.00 | 6'322'383.18 |
| Infrastrukturbauten | 9'931.00 | 332'090.00 | 294'500.00 | - |
| Jugendtreff | 16'728.00 | 5'271'500.00 | 16'834'500.00 | 7'722'669.47 |
| Jugend-Wohnheim | 3'633.00 | 1'003'910.00 | 1'300'000.00 | - |
| Kindergarten | 90'998.00 | 23'552'650.00 | 46'185'300.00 | 13'304'806.06 |
| Kindertagesstätte | 13'161.00 | 11'043'590.00 | 28'821'445.00 | 10'758'536.65 |
| Kirche / Pfarrhaus | - | - | 10'014'000.00 | 5'293'916.49 |
| Klinik | - | - | - | 348'702.00 |
| Konzert- und Theatersäle | 7'821.75 | 35'421'310.00 | 159'070'000.00 | 13'794'886.14 |
| Kulturbauten / Denkmäler | 876'453.00 | 259'770.00 | 4'110'900.00 | 2'491'302.96 |
| öffentliche Toilette | 34'832.00 | 9'819'320.00 | 7'377'300.00 | 2'786'510.90 |
| Quartiertreff | 4'771.00 | 2'242'570.00 | 7'346'700.00 | 1'411'306.19 |
| Schiessanlage | - | - | 11'202'900.00 | 2'891'953.03 |
| Schulhaus | 616'198.57 | 404'259'550.00 | 738'150'300.00 | 263'692'648.18 |
| Schwimmbad/Eissportanlage | 260'567.00 | 65'106'110.00 | 122'228'200.00 | 25'574'683.89 |
| Spielplätze | 60'169.00 | 4'058'940.00 | 5'181'600.00 | 752'640.98 |
| Sportanlage | 182'013.00 | 39'779'190.00 | 58'498'500.00 | 35'684'860.83 |
| Standplatz | 15'397.00 | 2'852'200.00 | 564'000.00 | 794'091.00 |
| Tagesstätte | 7'593.00 | 11'942'670.00 | 33'087'800.00 | 16'082'163.92 |
| Turnhalle | 40'518.00 | 16'346'870.00 | 114'853'000.00 | 30'968'836.32 |
| übrige | 35'859.00 | 3'071'900.00 | 1'624'300.00 | 13'305'064.76 |
| Wartehalle | 127'288.00 | 475'200.00 | 10'910'000.00 | 6'861'705.47 |
| Werkhof | 51'701.00 | 14'923'740.00 | 43'470'800.00 | 22'797'669.28 |
| Wohnhäuser | 389'782.00 | 11'406'020.00 | 25'675'900.00 | 11'517'304.64 |
| Wohnheim | 6'633.00 | 7'636'350.00 | 12'113'500.00 | 4'163'410.59 |
| Zivilschutzanlage | 49'310.00 | 2'053'510.00 | 43'828'300.00 | 1'749'762.08 |
| Gesamtergebnis | 4'064'644.32 | 922'140'180.00 | 1'944'309'825.00 | 677'706'790.75 |

13.4 Liegenschaften Fonds für Boden- und Wohnpolitik

| Kategorie | Parzellengrösse m2 | Amtlicher Wert Fr. | GVB-Wert Fr. | Marktwert 2019 Fr. |
|--------------------------------------------|-----------------------|-----------------------|-------------------------|-------------------------|
| 01.01 - Siedlungen 1915 - 1924 | - | - | 105'169'600.00 | 86'603'188.86 |
| 01.02 - Siedlungen 1943 - 1949 | - | - | 89'274'000.00 | 62'205'473.68 |
| 01.03 - Siedlungen ab 1950 | - | - | 43'819'100.00 | 33'314'716.52 |
| 01.04 - Reine Wohnliegenschaften | - | 3'760'720.00 | 375'569'125.00 | 317'048'133.65 |
| 01.09 - Parzellen Wohnliegenschaft | 526'803.00 | 294'648'890.00 | 46'000.00 | 59'733'732.53 |
| 02.01 - Wohn- und Geschäftshäuser | - | - | 305'481'800.00 | 104'486'374.57 |
| 02.02 - Industrie- und Gewerbeliegenschaft | - | 1'358'200.00 | 282'170'200.00 | 301'326'776.15 |
| 02.09 - Parzellen Geschäftsliegenschaften | 366'982.00 | 301'941'260.00 | - | 26'985'940.30 |
| 03.01 - Landwirtschaftliche Betriebe | 142'685.00 | 3'910.00 | 11'886'000.00 | 7'508'933.86 |
| 03.02 - Landwirtschaftliche Grundstücke | 4'633'038.00 | 6'785'100.00 | 3'373'400.00 | 12'568'922.57 |
| 04.01 - Baurecht zur Förderung des Wohnun | - | - | - | 60'347'379.35 |
| 04.02 - übrige Baurechte | - | 416'430.00 | - | 267'678'286.07 |
| 04.09 - Baurechtspartellen | 2'058'089.90 | 256'633'590.00 | - | 51'595'921.99 |
| Gesamtergebnis | 7'727'597.90 | 865'548'100.00 | 1'216'789'225.00 | 1'391'403'780.09 |

13.5 Liegenschaften Stadtgrün

| Anlagenbezeichnung | Anlage | AnschWert Fr. | kumul AfA Fr. | Buchwert 2019 Fr. |
|-----------------------------------|----------|----------------------|----------------------|----------------------|
| Grünanlagen Rückübernahme ex ISB | A5200620 | 5'923'786.94 | -646'937.94 | 5'128'754.00 |
| Spielplätze Rückübernahme ex ISB | A5200621 | 190'410.99 | -95'204.99 | 76'165.00 |
| Kleinbauten ex ISB | A5200622 | 4'780'581.95 | -576'331.95 | 4'084'735.00 |
| Kunstabauten ex ISB | A5200623 | 862'112.31 | -107'764.31 | 732'795.00 |
| Kleine Schanze, Stützmauer ex ISB | A5200624 | 1'985'532.64 | -198'552.64 | 1'737'342.00 |
| Friedhöfe Rückübernahme ex ISB | A5210620 | 4'328'604.77 | -541'074.77 | 3'679'315.00 |
| Gesamtergebnis | | 18'071'029.60 | -2'165'866.60 | 15'439'106.00 |

13.6 Liegenschaften Tierpark

| Anlagenbezeichnung | Anlage | AnschWert Fr. | kumul AfA Fr. | Buchwert Ende 2019 Fr. |
|---------------------------|----------|----------------------|----------------------|---------------------------|
| Bärengraben und Bärenpark | A8201114 | 10'964'401.91 | -2'090'112.81 | 8'435'713.02 |
| Tierpark | A8201115 | 19'747'123.23 | -3'900'506.07 | 15'056'732.24 |
| Gesamtergebnis | | 30'711'525.14 | -5'990'618.88 | 23'492'445.26 |

13.1 Liegenschaftsverzeichnis 2019

Liegenschaften im öffentlichen Interesse

| Abrechnungskreis | Bezeichnung | Gebäude | Bezeichnung | Strasse | PLZ | Ortschaft | Kategorie | Kreis | Parzelle-Nr. | Parzellen-grösse m2 | Amtl. Wert CHF | GVB-Wert CHF | Buchwert CHF |
|------------------|-----------------------------------|----------|------------------------------------|------------------------------------|------|----------------|----------------------------------|----------|--------------|---------------------|----------------|--------------|---------------|
| | Amthausgasse | 7000P001 | DB Amthausgässchen | Amthausgasse 20 | 3011 | Bern | 04.09 - Baurechtspartellen | | | - | - | - | 153'329.00 |
| | Baurechte Bern Mobil | 7001B001 | Diverse Baurechte | Diverse Baurechte Bern Mobil | 3000 | Bern | 04.02 - übrige Baurechte | Diverse | DIVERSE | - | - | - | 23'185'126.00 |
| | Baurechte Bern Mobil | 7001B002 | BR 4072/III, BP 342/III | Philosophenweg 24 | 3000 | Bern | 04.02 - übrige Baurechte | 3 | 342 | - | - | - | 1'555'510.00 |
| | Baurechte Bern Mobil | 7001P001 | BP 342/III | Philosophenweg 24 | 3000 | Bern | 04.09 - Baurechtspartellen | 3 | 342 | 2'600 | 1'081'300 | - | - |
| | Baurechte Bern Mobil | 7001P002 | BP 424/III | Zieglerstrasse | 3000 | Bern | 04.09 - Baurechtspartellen | 3 | 424 | 14'135 | - | - | - |
| | Baurechte Bern Mobil | 7001P003 | BP 18/III | Zieglerstrasse | 3000 | Bern | 04.09 - Baurechtspartellen | 3 | 18 | 9'391 | - | - | 1'156.00 |
| | Baurechte Bern Mobil | 7001P004 | BP 267/III | Eigerplatz 3 | 3000 | Bern | 04.09 - Baurechtspartellen | 3 | 267 | 405 | - | - | 2'291.00 |
| | Baurechte Bern Mobil | 7001P005 | BP 3165/III | Freiburgstrasse 153 | 3000 | Bern | 04.09 - Baurechtspartellen | 3 | 3165 | 6'930 | - | - | 1'213.00 |
| | DB Bottigenstrasse 291 | 7002P001 | BP 2392/VI | Bottigenstrasse 291 | 3018 | Bern | 04.09 - Baurechtspartellen | 6 | 2392 | - | - | - | 55'060.00 |
| | DB Buchserstrasse 65 | 7003P001 | BP 1531/I | Buchserstrasse 65 | 3005 | Bern | 04.09 - Baurechtspartellen | 1 | 1531 | - | - | - | 2'205.00 |
| | DB Engehaldestrasse | 7006P001 | BP 1721/II | Enghaldestrasse | 3012 | Bern | 04.09 - Baurechtspartellen | 2 | 1721 | - | - | - | 3'461.00 |
| | DB Freiburgstrasse | 7007P001 | BP 2734/VI | Freiburgstrasse | 3018 | Bern | 04.09 - Baurechtspartellen | 6 | 2734 | - | - | - | - |
| | DB Gesellschaftsstrasse | 7008P001 | BP 2162/II | Gesellschaftsstrasse | 3012 | Bern | 04.09 - Baurechtspartellen | 2 | 2162 | - | - | - | 8'701.00 |
| | DB Haldenstrasse | 7010P001 | BP 2295/V | Haldenstrasse | 3014 | Bern | 04.09 - Baurechtspartellen | 5 | 2295 | - | - | - | - |
| | DB Jurastrasse | 7011P001 | BP 1435/V | Jurastrasse | 3013 | Bern | 04.09 - Baurechtspartellen | 5 | 1435 | - | - | - | 22'546.00 |
| | DB Löchliweg | 7013P001 | BP 2290/V | Löchliweg | 3014 | Bern | 04.09 - Baurechtspartellen | 5 | 2290 | - | - | - | 108'813.00 |
| | DB Müsliweg 36 | 7014P001 | BP 978/IV | Müsliweg 36 | 3006 | Bern | 04.09 - Baurechtspartellen | 4 | 978 | - | - | - | 2'867.00 |
| | DB Oberbottigenweg | 7015P001 | DB Oberbottigenweg | DB Oberbottigenweg | 3018 | Bern | 04.09 - Baurechtspartellen | - | - | - | - | - | 12'781.00 |
| | DB Spitalackerstrasse | 7016P001 | BP 48/V | Spitalackerstrasse | 3013 | Bern | 04.09 - Baurechtspartellen | 5 | 48 | - | - | - | 95'589.00 |
| | DB Winkelried-/Wankdorffeldstr | 7017P001 | BP 2760/V | Winkelried-/Wankdorffeldstr | 3013 | Bern | 04.09 - Baurechtspartellen | 5 | 2760 | - | - | - | - |
| | DB Winterfeld | 7018P001 | BP 2263+2264/VI | Winterfeld | 3018 | Bern | 04.09 - Baurechtspartellen | 6 | 2263+2264 | - | - | - | - |
| | Eymatt | 7019P001 | BP 109/VI | Eymattstrasse | 3027 | Bern | 04.09 - Baurechtspartellen | 6 | 109 | 2'413 | - | - | - |
| | Eymattstrasse 208 (Kleintier.) | 7020B001 | BR auf 4997/VI | Eymattstrasse 208ff | 3032 | Hinterkappelen | 04.09 - Baurechtspartellen | 6 | 4997 | 5'377 | - | - | - |
| | Eymattstrasse 208 (Kleintier.) | 7020P001 | BP 4997/VI | Eymattstrasse 208 | 3032 | Hinterkappelen | 04.09 - Baurechtspartellen | 6 | 4997 | 5'377 | 66'160 | - | - |
| | Tiefenauspital (Baurecht) | 7023B001 | BR 2722/II und BR 2723/II | Tiefenauspital (Baurechte) | 3004 | Bern | 04.02 - übrige Baurechte | 2 | 1320+2271 | - | - | - | - |
| | Tiefenauspital (Baurecht) | 7023P001 | BP 1320/II | Tiefenauspital (Baurecht) | 3004 | Bern | 04.09 - Baurechtspartellen | 2 | 1320 | 45'096 | 118'420 | - | - |
| | Tiefenauspital (Baurecht) | 7023P002 | BP 2271/VI | Tiefenauspital (Baurecht) | 3004 | Bern | 04.09 - Baurechtspartellen | 2 | 2271 | 3'484 | - | - | - |
| | DB Fellerstrasse | 7026P001 | BP 436/VI | Fellerstrasse | 3027 | Bern | 04.09 - Baurechtspartellen | 6 | 436 | - | - | - | 1'021.00 |
| | Monument im Fruchtländ | 7027B001 | BR 4335/IV Zentrum Paul Klee | Monument im Fruchtländ | 3006 | Bern | 09.09 - Übergangsbestimmung HRM2 | 4 | 1522 | - | - | - | 2'786'495.60 |
| | Monument im Fruchtländ | 7027P001 | BP 1522/IV | Monument im Fruchtländ | 3006 | Bern | 09.09 - Übergangsbestimmung HRM2 | 4 | 1522 | 68'984 | - | - | - |
| | VB Helvetiastr./Museumsstr. | 7028P001 | VB Helvetiastr./ Museumsstr. | Helvetiastr. 15/17, Museumsstr. 10 | 3005 | Bern | 04.09 - Baurechtspartellen | 4 | 722 | - | - | - | 111'109.00 |
| | DB Aegertenstrasse 46 | 7031P001 | DB Aegertenstrasse 46 | Aegertenstrasse 46 | 3005 | Bern | 04.09 - Baurechtspartellen | 4 | 53 | - | - | - | 1'688.00 |
| | Quellenrechte | 7034P001 | BP 1783/III | Brunnmatt | | | Quellenrechte | 3 | 1783 | 5 | - | - | - |
| | Quellenrechte | 7034P002 | Quellenrecht 2144/III | Sulgebach | | | Quellenrechte | 3 | 2144 | - | - | - | - |
| | Quellenrechte | 7034P003 | Quellenrecht 2149/III | Höllige | | | Quellenrechte | 3 | 2149 | - | - | - | - |
| | Quellenrechte | 7034P004 | Quellenrecht 9938/Köniz | Diverse | | | Quellenrechte | Köniz | 9938 | - | - | - | - |
| | Quellenrechte | 7034P005 | Quellenrecht 43/Neuenegg | Landgarbe | | | Quellenrechte | Neuenegg | - | - | - | - | - |
| | Förderung des Wohnungsbaus | | | | | | 09.09 - Übergangsbestimmung HRM2 | | | - | - | - | 917'379.40 |
| | Schloss Holligen, mat. Enteignung | | | | | | 09.09 - Übergangsbestimmung HRM2 | | | - | - | - | 4'946'557.48 |
| | | | Quellenrecht | | | | Quellenrechte | 3 | 2160 Teil | - | - | - | - |
| | | | Quellenrecht Eymatt | | | | Quellenrechte | 4 | 1350 | - | - | - | - |
| | | | Quellenrecht Brunnmattstr. | | | | Quellenrechte | 3 | 2142 | - | - | - | - |
| | | | Quellenrecht Mattenhofstr. | | | | Quellenrechte | 3 | 2141 | - | - | - | - |
| | | | Quellenrecht Sulgenrain | | | | Quellenrechte | 3 | 2151 | - | - | - | - |
| | | | Quellenrecht Cäcilienstr. | | | | Quellenrechte | 3 | 2155 | - | - | - | - |
| | | | Quellenrecht Weissenstein | | | | Quellenrechte | 3 | 2158 | - | - | - | - |
| | | | Quellenrecht Aargauerstalden | | | | Quellenrechte | 4 | 1986 | - | - | - | - |
| | | | Quellenrecht Schanzenberg | | | | Quellenrechte | 5 | 1308 | - | - | - | - |
| | | | Quellenrecht Riedbach | | | | Quellenrechte | 6 | 1341 | - | - | - | - |
| | | | Quellenrecht Niederried, Könizberg | | | | Quellenrechte | 6 | 1344-1345 | - | - | - | - |

13.2 Liegenschaftsverzeichnis 2019

Liegenschaften Spezialfonds

| Abrechnungskreis | Bezeichnung | Gebäude | Bezeichnung | Strasse | PLZ | Ortschaft | Kategorie | Kreis | Parzelle-Nr. | Parzellen grösse m2 | GVB-Wert CHF | Amtlicher Wert CHF | Buchwert 2019 CHF |
|------------------------------------------|-------------|-------------------------------|--------------------------------|---------|------|----------------------------------------------|-----------|-------|--------------|------------------------|-----------------|-----------------------|----------------------|
| Fonds für Betagte, Kranke und Behinderte | 7050B001 | BRte Seftigenstr./Landoltstr. | Seftigenstrasse/Landoltstrasse | 3007 | Bern | 04.02 - übrige Baurechte | 3 | 709 | - | - | - | - | 5'940'000.00 |
| Fonds für Betagte, Kranke und Behinderte | 7050G001 | Bühlstrasse 53a | Bühlstrasse 53a | 3007 | Bern | 01.04 - Reine Wohnliegenschaften | 2 | 430 | - | 1'263'300 | - | - | 330'000.00 |
| Fonds für Betagte, Kranke und Behinderte | 7050G002 | Weissenbühlweg 32 | Weissenbühlweg 32 | 3007 | Bern | 01.04 - Reine Wohnliegenschaften | 3 | 2545 | - | 2'030'200 | - | - | 680'000.00 |
| Fonds für Betagte, Kranke und Behinderte | 7050P001 | BP 430/II | Bühlstrasse 53a | 3007 | Bern | - | 2 | 430 | 305 | - | - | 591'600 | - |
| Fonds für Betagte, Kranke und Behinderte | 7050P002 | BP 2545/III | Weissenbühlweg 32 | 3007 | Bern | - | 3 | 2545 | 221 | - | - | 939'420 | - |
| Fonds für Betagte, Kranke und Behinderte | 7050P003 | BP 709/III | Seftigenstrasse | 3007 | Bern | - | 3 | 709 | 23'329 | - | - | 4'332'670 | - |
| Fonds für Kinder und Jugendliche | 7051G001 | Effingerstrasse 4 | Effingerstrasse 4 | 3011 | Bern | 02.01 - Wohn- und Geschäftshäuser | 3 | 376 | - | 4'737'200 | - | - | 1'090'000.00 |
| Fonds für Kinder und Jugendliche | 7051G002 | Buchserstrasse 44 | Buchserstrasse 44 | 3011 | Bern | 01.04 - Reine Wohnliegenschaften | 4 | 1448 | - | - | - | - | 596'000.00 |
| Fonds für Kinder und Jugendliche | 7051P001 | BP 376/III | Effingerstrasse 4 | 3011 | Bern | - | 3 | 376 | 351 | - | - | 2'514'400 | - |
| Fonds für Kinder und Jugendliche | 7051P002 | BP 1448/IV | Buchserstrasse 44 | 3011 | Bern | 01.04 - Reine Wohnliegenschaften | 4 | 1448 | 1'000 | - | - | 706'690 | - |
| Lösch Fonds | 7052B001 | BR 1294/I und BR 1308/I | Rathausgasse 6 | 3011 | Bern | 04.02 - übrige Baurechte | 1 | 452 | - | - | - | - | 52'800.00 |
| Lösch Fonds | 7052P001 | BP 452/I | Rathausgasse 6 | 3011 | Bern | - | 1 | 452 | 304 | - | - | 570'480 | - |
| Max und Elsa Beer-Brawand Fond | 7053G001 | Bümplizstrasse 45_BR 3771/VI | Bümplizstrasse 45 | 3027 | Bern | 02.02 - Industrie- und Gewerbeliegenschaften | 6 | 464 | - | 44'000'000 | 17'148'500 | - | 16'322'000.00 |
| Max und Elsa Beer-Brawand Fond | 7053P001 | Baurecht auf Parzelle 4018/VI | BR 4019/VI | 3027 | Bern | - | 6 | 4018 | - | - | - | - | - |
| Susanne-Schwob-Fonds | 7054G001 | Falkenhöheweg 15 | Falkenhöheweg 15 | 3012 | Bern | 01.04 - Reine Wohnliegenschaften | 2 | 342 | - | 1'600'000 | - | - | 350'000.00 |
| Susanne-Schwob-Fonds | 7054P001 | BP 342/II | Susanne-Schwob-Fonds | 3012 | Bern | - | 2 | 342 | 443 | - | - | 725'200 | - |
| Unterstützung, Hilfsfonds PVK | 7055G001 | Hopfenweg 11 | Hopfenweg 11 | 3007 | Bern | 02.01 - Wohn- und Geschäftshäuser | 3 | 1364 | - | 1'082'800 | - | - | 65'000.00 |
| Unterstützung, Hilfsfonds PVK | 7055P001 | BP 1364/III | Hopfenweg 11 | 3007 | Bern | - | 3 | 1364 | 431 | - | - | 519'700 | - |
| Gfeller-Fonds | 7056P001 | BP 730/VI | Mädergutstrasse 62, 64 | 3000 | Bern | 05.02 - übrige kleine Parzellen | 6 | 730 | 8'621 | - | - | 450'650 | 1.00 |
| Gfeller-Fonds | 7056P002 | BP 730/VI Familiengärten | Mädergutstrasse | 3000 | Bern | 05.02 - übrige kleine Parzellen | 6 | 4171 | 1'866 | - | - | - | - |
| Gfeller-Fonds | 7056P003 | BP 206/VI Schalebödeholz | Freiburgstrasse | 3000 | Bern | - | 6 | 206 | 47'116 | - | - | 23'260 | - |

13.3 Liegenschaftsverzeichnis 2019

Liegenschaften Verwaltungsvermögen

| Abrechnungskreis | Bezeichnung | Gebäude | Bezeichnung | Strasse | PLZ | Ortschaft | Kategorie | Kreis | Parzelle-Nr. | Parzellen grösse m ² | Ämtlicher Wert CHF | GVB-Wert CHF | Buchwerte CHF |
|-------------------------|-------------|----------|------------------------------|------------------------|------|-----------|--------------------------|-------|--------------|---------------------------------------|-----------------------|-----------------|------------------|
| Erlacherhof | | 1001G001 | VG Erlacherhof | Junkerngasse 47/49 | 3011 | Bern | Gemeindehaus | 1 | 231/1491 | - | - | 29'600'000 | 2'211'145.48 |
| Erlacherhof | | 1001G002 | BRU 232 Springbrunnen | Junkerngasse | 3011 | Bern | Kulturbauten / Denkmäler | 1 | 231 | - | - | - | - |
| Erlacherhof | | 1001M001 | Zugang zu Raum 114 | Junkerngasse 47/49 | 3011 | Bern | übrige | - | - | - | - | - | - |
| Erlacherhof | | 1001M002 | Durchgang zu Raum 17 | Junkerngasse 47/49 | 3011 | Bern | übrige | - | - | - | - | - | - |
| Erlacherhof | | 1001M003 | MA ProSpecieRara-Garten | Junkerngasse 47/49 | 3011 | Bern | übrige | 1 | 207 | - | - | - | 27'871.52 |
| Erlacherhof | | 1001M004 | MA Sicherheitskonzept Nutzer | Junkerngasse 47/49 | 3011 | Bern | übrige | 1 | 231 | 1'817 | - | - | - |
| Erlacherhof | | 1001M005 | MA Küche und Cafeteria | Junkerngasse 47/49 | 3011 | Bern | übrige | 1 | 231/1491 | - | - | - | - |
| Erlacherhof | | 1001P001 | Parzelle 231/I | Junkerngasse | 3011 | Bern | Gemeindehaus | 1 | 231 | 1'818 | 7'903'100 | - | - |
| Erlacherhof | | 1001P002 | Parzelle 207/I | Junkerngasse | 3011 | Bern | Gemeindehaus | 1 | 207 | 781 | 1'460'200 | - | - |
| Erlacherhof | | 1001P003 | Parzelle 1491/I | Junkerngasse | 3011 | Bern | Gemeindehaus | 1 | 1491 | 6 | - | - | - |
| Schule Bitzium | | 1002G001 | VS Schosshalde / Bitzium | Bitziumstrasse 15 | 3006 | Bern | Schulhaus | 4 | 1855 | - | - | 13'613'600 | 4'209'977.67 |
| Schule Bitzium | | 1002G003 | Alte Pumpenstation | Bitziumstrasse 2A | 3006 | Bern | Werkhof | 4 | 1914 | - | - | 73'300 | - |
| Schule Bitzium | | 1002G004 | VS Bitzium Doppel-TH | Bitziumstrasse 15a | 3006 | Bern | Turnhalle | 4 | 1855 | - | - | 13'949'100 | 13'929'987.35 |
| Schule Bitzium | | 1002G005 | KG Haspelweg I + II | Haspelweg 49 | 3006 | Bern | Kindergarten | 4 | 1828 | - | - | 1'750'000 | 1'647'877.92 |
| Schule Bitzium | | 1002P001 | Parzelle 1855/IV | Bitziumstrasse | 3006 | Bern | Schulhaus | 4 | 1855 | 4'862 | 9'474'300 | - | 18'088.35 |
| Schule Bitzium | | 1002P002 | Parzelle 1914/IV | Bitziumstrasse | 3006 | Bern | Schulhaus | 4 | 1914 | 28 | 285'130 | - | - |
| Schule Bitzium | | 1002U001 | VS Schosshalde / Bitzium | Bitziumstrasse | 3006 | Bern | Schulhaus | 4 | 1855 | - | - | - | 3'094.92 |
| Schule Bitzium | | 1002U002 | KG Bitzium 2 | Haspelweg | 3006 | Bern | Kindergarten | 4 | 1828 | - | - | - | - |
| Schule Bitzium | | 1002U003 | Bitziumstrasse | Bitziumstrasse | 3006 | Bern | Schulhaus | 4 | 1914 | - | - | - | - |
| Schule Bitzium | | 1002U004 | KG Haspelweg I + II | Haspelweg | 3006 | Bern | Kindergarten | 4 | 1828 | - | - | - | - |
| Schule Laubegg | | 1003G001 | VS Laubegg | Laubeggstrasse 21 | 3006 | Bern | Schulhaus | 4 | 1825 | - | - | 1'000'000 | 164'316.11 |
| Schule Laubegg | | 1003G002 | VS Laubegg | Laubeggstrasse 23 | 3006 | Bern | Schulhaus | 4 | 1825 | - | - | 1'409'900 | 145'977.15 |
| Schule Laubegg | | 1003G003 | VS Laubegg | Laubeggstrasse 23B | 3006 | Bern | Werkhof | 4 | 1825 | - | - | 11'300 | - |
| Schule Laubegg | | 1003G004 | VS Laubegg | Laubeggstrasse 21A | 3006 | Bern | Schulhaus | 4 | 1825 | - | - | 415'000 | 16'921.12 |
| Schule Laubegg | | 1003G005 | BRU S02 Laubeggstrasse | Laubeggstrasse | 3006 | Bern | Kulturbauten / Denkmäler | 4 | 1825 | - | - | - | - |
| Schule Laubegg | | 1003M001 | MA Einbau Tagi | Laubeggstrasse 21 | 3006 | Bern | übrige | - | - | - | - | - | - |
| Schule Laubegg | | 1003P001 | Parzelle 1825/IV | Laubeggstrasse | 3006 | Bern | Schulhaus | 4 | 1825 | 2'526 | 891'900 | - | 9'872.95 |
| Schule Laubegg | | 1003U001 | Laubeggstrasse | Laubeggstrasse | 3006 | Bern | Schulhaus | 4 | 1825 | - | - | - | - |
| Kindergarten Dählhölzli | | 1004G001 | KG Dählhölzli 1+2 | Thormannstrasse 80 | 3005 | Bern | Kindergarten | 4 | 3196 | - | - | 958'700 | - |
| Kindergarten Dählhölzli | | 1004P001 | Parzelle 3196/IV | Baurecht auf 3195/IV | 3005 | Bern | Kindergarten | 4 | 3196 | 2'592 | 318'700 | - | - |
| Kindergarten Dählhölzli | | 1004U001 | KG Dählhölzli 1+2 | Thormannstrasse | 3005 | Bern | Kindergarten | 4 | 3196 | - | - | - | - |
| Schule Wylergut | | 1005G001 | KG Wylergut 2 | Dändlikerweg 46 | 3014 | Bern | Kindergarten | 5 | 2059 | - | - | 564'000 | - |
| Schule Wylergut | | 1005G002 | KG Wylergut 1 | Dändlikerweg 48 | 3014 | Bern | Kindergarten | 5 | 2059 | - | - | 564'000 | - |
| Schule Wylergut | | 1005G003 | VS Wylergut | Dändlikerweg 60 | 3014 | Bern | Schulhaus | 5 | 2059 | - | - | 7'000'000 | 941'176.48 |
| Schule Wylergut | | 1005G004 | VS Wylergut Velounterstand | Dändlikerweg 60A | 3014 | Bern | Fahrzeugaufstellflächen | 5 | 2059 | - | - | 20'000 | - |
| Schule Wylergut | | 1005G005 | BRU 075 Trinkbrunnen | Dändlikerweg | 3014 | Bern | Kulturbauten / Denkmäler | 5 | 2059 | - | - | - | - |
| Schule Wylergut | | 1005P001 | Parzelle 2059/IV | Grimselstrasse | 3014 | Bern | Kindergarten | 5 | 2059 | 9'690 | 3'025'000 | - | - |
| Schule Wylergut | | 1005U001 | VS / KG Wylergut | Dändlikerweg | 3014 | Bern | Schulhaus | 5 | 2059 | - | - | - | 95'991.74 |
| Schule Sonnenhof | | 1006G001 | VS Sonnenhof | Jolimontstrasse 1 | 3006 | Bern | Schulhaus | 4 | 1444 | - | - | 10'200'000 | 2'761'166.43 |
| Schule Sonnenhof | | 1006G002 | BRU 215 Brunnen VS Sonnenhof | Jolimontstrasse | 3006 | Bern | Kulturbauten / Denkmäler | 4 | 1444 | - | - | - | - |
| Schule Sonnenhof | | 1006M001 | EA Mobiliar Zusatzschulraum | Jolimontstrasse 1 | 3006 | Bern | übrige | - | - | - | - | - | 21'360.00 |
| Schule Sonnenhof | | 1006P001 | Parzelle 1444/IV | Kasthoferstrasse | 3006 | Bern | Schulhaus | 4 | 1444 | 7'558 | 5'610'100 | - | 28'598.00 |
| Schule Sonnenhof | | 1006U001 | VS Sonnenhof | Jolimontstrasse | 4 | 3006 | Schulhaus | 4 | 1444 | - | - | - | 172'389.29 |
| Schule Manuel | | 1007G001 | VS Manuel | Elfenauweg 8 | 3006 | Bern | Schulhaus | 4 | 3000 | - | - | 10'500'000 | 11'557'658.98 |
| Schule Manuel | | 1007G002 | VS Manuel | Elfenauweg 10 | 3006 | Bern | Schulhaus | 4 | 3000 | - | - | 4'300'000 | 720'447.01 |
| Schule Manuel | | 1007G003 | VS Manuel | Mülinenstrasse 4 | 3006 | Bern | Schulhaus | 4 | 3000 | - | - | 3'713'700 | 544'965.09 |
| Schule Manuel | | 1007G004 | VS Manuel Geräteraum | Schildknechtstrasse 1 | 3006 | Bern | Schulhaus | 4 | 3000 | - | - | 1'000 | - |
| Schule Manuel | | 1007G005 | VS Manuel | Schildknechtstrasse 3 | 3006 | Bern | Schulhaus | 4 | 3000 | - | - | 3'609'300 | 319'608.49 |
| Schule Manuel | | 1007G006 | VS Manuel | Schildknechtstrasse 5 | 3006 | Bern | Schulhaus | 4 | 3000 | - | - | 3'609'300 | 473'503.21 |
| Schule Manuel | | 1007G007 | VS Manuel | Schildknechtstrasse 7 | 3006 | Bern | Schulhaus | 4 | 3000 | - | - | 650'000 | 190'912.46 |
| Schule Manuel | | 1007G008 | VS Manuel TH | Schildknechtstrasse 7A | 3006 | Bern | Turnhalle | 4 | 3000 | - | - | 7'500'000 | 1'664'262.37 |
| Schule Manuel | | 1007G009 | KG Manuel 1+2 | Schildknechtstrasse 9 | 3006 | Bern | Kindergarten | 4 | 3000 | - | - | 1'333'800 | 177'867.30 |
| Schule Manuel | | 1007G010 | VS Manuel Gemeinschaftstrakt | Mülinenstrasse 6 | 3006 | Bern | Schulhaus | 4 | 3000 | - | - | 13'350'000 | 10'142'852.78 |
| Schule Manuel | | 1007G011 | VS Manuel Basisstufe | Mülinenstrasse 8 | 3006 | Bern | Schulhaus | 4 | 3000 | - | - | 4'600'000 | 6'861'341.91 |
| Schule Manuel | | 1007P001 | Parzelle 3000/IV | Schildknechtstrasse | 3006 | Bern | Schulhaus | 4 | 3000 | 35'352 | 16'499'240 | - | 83'306.55 |
| Schule Manuel | | 1007U001 | VS / KG Manuel | Schildknechtstrasse | 3006 | Bern | Schulhaus | 4 | 3000 | - | - | - | 1'266'178.80 |
| Schule Manuel | | 1007V001 | ZSA Manuel | Mülinenstrasse 4 | 3006 | Bern | Zivilschutzanlage | 4 | 3000 | - | - | - | - |
| Schule Manuel | | 1007V002 | ZSA Schildknechtstrasse | Schildknechtstrasse 9 | 3006 | Bern | Zivilschutzanlage | 4 | 3000 | - | - | 1'000 | - |
| Schule Manuel | | 1007V003 | Unterstand Spielplatz | Mülinenstrasse | 3006 | Bern | Spielplätze | 4 | 3000 | - | - | 1'000 | - |
| Schule Hochfeld | | 1008G001 | VS Hochfeld Spezialtrakt | Hochfeldstrasse 40 | 3012 | Bern | Schulhaus | 2 | 1179 | - | - | 7'444'100 | 711'614.75 |
| Schule Hochfeld | | 1008G002 | VS Hochfeld Velounterstand | Hochfeldstrasse 40A | 3012 | Bern | Fahrzeugaufstellflächen | 2 | 1179 | - | - | 340'000 | - |
| Schule Hochfeld | | 1008G003 | VS Hochfeld H1 | Hochfeldstrasse 42 | 3012 | Bern | Schulhaus | 2 | 1179 | - | - | 8'346'500 | 849'173.70 |
| Schule Hochfeld | | 1008G004 | VS Hochfeld Geräteraum | Hochfeldstrasse 42A | 3012 | Bern | Werkhof | 2 | 1179 | - | - | 30'000 | - |
| Schule Hochfeld | | 1008G005 | VS TH Hochfeld | Hochfeldstrasse 44 | 3012 | Bern | Turnhalle | 2 | 1179 | - | - | 3'600'000 | 1'054'061.59 |
| Schule Hochfeld | | 1008G006 | ZSA Hochfeld | Hochfeldstrasse 44A | 3012 | Bern | Zivilschutzanlage | 2 | 1179 | - | - | 1'900'000 | - |
| Schule Hochfeld | | 1008G007 | VS Hochfeld Dienstwohnung | Hochfeldstrasse 46 | 3012 | Bern | Schulhaus | 2 | 1179 | - | - | 1'560'000 | 564'493.57 |
| Schule Hochfeld | | 1008G008 | KG Hochfeld 1+2 | Hochfeldstrasse 48 | 3012 | Bern | Kindergarten | 2 | 1179 | - | - | 958'700 | 63'448.60 |
| Schule Hochfeld | | 1008G009 | VS Hochfeld H2 | Hochfeldstrasse 50 | 3012 | Bern | Schulhaus | 2 | 1179 | - | - | 5'075'600 | 670'657.41 |
| Schule Hochfeld | | 1008P001 | Parzelle 1179/II | Zähringerstrasse | 3012 | Bern | Schulhaus | 2 | 1179 | 20'162 | 15'601'600 | - | 57'185.70 |
| Schule Hochfeld | | 1008U001 | VS / KG Hochfeld | Hochfeldstrasse | 3012 | Bern | Schulhaus | 2 | 1179 | - | - | - | 7'474.61 |
| Schule Rossfeld | | 1009G001 | VS Rossfeld | Reichenbachstrasse 101 | 3004 | Bern | Schulhaus | 2 | 2069 | - | - | 4'300'000 | 921'436.84 |
| Schule Rossfeld | | 1009G002 | VS Rossfeld | Reichenbachstrasse 103 | 3004 | Bern | Schulhaus | 2 | 2069 | - | - | 8'800'000 | 2'414'517.65 |

| Abrechnungskreis | Bezeichnung | Gebäude | Bezeichnung | Strasse | PLZ | Ortschaft | Kategorie | Kreis | Parzelle-Nr. | Parzellen grösse m ² | Anteiliger Wert CHF | GVB-Wert CHF | Buchwerte CHF |
|------------------------|-------------|--------------------------------|------------------------------|---------|------|--------------------------|-----------|-------|--------------|---------------------------------------|------------------------|-----------------|------------------|
| Schule Rossfeld | 1009G003 | VS Rossfeld | Reichenbachstrasse 105 | 3004 | Bern | Schulhaus | 2 | 2069 | - | - | 3'300'000 | - | 3'294'872.05 |
| Schule Rossfeld | 1009G004 | VS Rossfeld Geräteraum | Reichenbachstrasse 105A | 3004 | Bern | Werkhof | 2 | 2069 | - | - | 49'600 | - | 40'495.61 |
| Schule Rossfeld | 1009M001 | MA Mobiliar 1009G003 | Reichenbachstrasse 105 | 3004 | Bern | übrige | 2 | 2069 | - | - | - | - | 108'409.40 |
| Schule Rossfeld | 1009P001 | Parzelle 2069/II | Reichenbachstrasse | 3004 | Bern | Schulhaus | 2 | 2069 | 17'518 | 5'001'100 | - | - | 35'724.80 |
| Schule Rossfeld | 1009U001 | VS Rossfeld | Reichenbachstrasse | 3004 | Bern | Schulhaus | 2 | 2069 | - | - | - | - | 573'370.39 |
| Schule Wankdorf | 1010G001 | VS Wankdorf | Morgartenstrasse 2 | 3014 | Bern | Schulhaus | 5 | 2531 | - | - | 13'842'200 | - | 2'512'589.94 |
| Schule Wankdorf | 1010G002 | VS/VG Wankdorf (AFU) | Morgartenstrasse 2A | 3014 | Bern | Gemeindehaus | 5 | 2531 | - | - | 9'000'000 | - | 4'344'912.31 |
| Schule Wankdorf | 1010G003 | VS Wankdorf TH I+II | Morgartenstrasse 2B | 3014 | Bern | Turnhalle | 5 | 2531 | - | - | 7'200'000 | - | 1'081'600.42 |
| Schule Wankdorf | 1010G004 | VS Wankdorf Sprachheilschule | Morgartenstrasse 2C | 3014 | Bern | Schulhaus | 5 | 2531 | - | - | 19'500'000 | - | 12'957'747.33 |
| Schule Wankdorf | 1010G005 | ZSA Morgartenstrasse | Morgartenstrasse 2D | 3014 | Bern | Zivilschutzanlage | 5 | 2531 | - | - | 1'900'000 | - | - |
| Schule Wankdorf | 1010G007 | VG Wankdorf | Morgartenstrasse 2E | 3014 | Bern | Gemeindehaus | 5 | 3011 | - | - | 3'700'000 | - | - |
| Schule Wankdorf | 1010M001 | Einbau Basisstufe 1 (KG) | Morgartenstrasse 2 | 3014 | Bern | übrige | 5 | 2531 | - | - | - | - | 1.00 |
| Schule Wankdorf | 1010M002 | Einbau AFU | Morgartenstrasse 2a | 3014 | Bern | übrige | 5 | 2531 | - | - | - | - | 1'054'236.14 |
| Schule Wankdorf | 1010M003 | MA Einbau Basisstufe 2 | Morgartenstrasse 2a | 3014 | Bern | übrige | 5 | 2531 | - | - | - | - | 1.00 |
| Schule Wankdorf | 1010M004 | Bilderarchiv Kultur Stadt Bern | Morgartenstrasse 2E | 3014 | Bern | übrige | 5 | 2531 | - | - | - | - | - |
| Schule Wankdorf | 1010M005 | MA Ausstattung | Morgartenstrasse 2C | 3014 | Bern | übrige | - | - | - | - | - | - | - |
| Schule Wankdorf | 1010M006 | Einbau Klassenzi+Gruppenräume | Morgartenstrasse 2 | 3014 | Bern | übrige | 5 | 2531 | - | - | - | - | - |
| Schule Wankdorf | 1010P001 | Parzelle 2531/V | Morgartenstrasse | 3014 | Bern | Schulhaus | 5 | 2531 | 23'892 | 22'610'700 | - | - | 1'211'683.00 |
| Schule Wankdorf | 1010U001 | VS Wankdorf | Morgartenstrasse | 3014 | Bern | Schulhaus | 5 | 2531 | - | - | - | - | - |
| Schule Laubegg | 1011G001 | VS Laubegg | Schosshaldenstrasse 37 | 3006 | Bern | Schulhaus | 4 | 1756 | - | - | 23'300'000 | - | 7'901'581.59 |
| Schule Laubegg | 1011G002 | VS Laubegg Geräteraum | Schosshaldenstrasse 37A | 3006 | Bern | Werkhof | 4 | 1756 | - | - | 25'000 | - | 1.00 |
| Schule Laubegg | 1011M001 | MA Mobiliar 1011G001 | Schosshaldenstrasse 37 | 3006 | Bern | übrige | 4 | 1756 | - | - | - | - | - |
| Schule Laubegg | 1011P001 | Parzelle 1756/IV | Schosshaldenstrasse | 3006 | Bern | Schulhaus | 4 | 1756 | 5'406 | 13'633'300 | - | - | - |
| Schule Laubegg | 1011U001 | VS Laubegg | Schosshaldenstrasse | 3006 | Bern | Schulhaus | 4 | 1756 | - | - | - | - | - |
| Schule Kirchenfeld | 1012G001 | VS Kirchenfeld | Aegertenstrasse 46 | 3005 | Bern | Schulhaus | 4 | 53 | - | - | 10'940'700 | - | 580'247.52 |
| Schule Kirchenfeld | 1012G002 | VS Kirchenfeld TH | Aegertenstrasse 46A | 3005 | Bern | Turnhalle | 4 | 53 | - | - | 2'621'600 | - | 450'875.57 |
| Schule Kirchenfeld | 1012M001 | MA Ausstattung Neubau | Aegertenstrasse | 3005 | Bern | übrige | 4 | 53 | - | - | - | - | - |
| Schule Kirchenfeld | 1012M002 | MA Ausstattung Altbau | Aegertenstrasse 46 | 3005 | Bern | übrige | 4 | 53 | - | - | - | - | - |
| Schule Kirchenfeld | 1012P001 | Parzelle 53/IV | Kirchenfeldstrasse | 3005 | Bern | Schulhaus | 4 | 53 | 9'144 | 5'515'200 | - | - | 24'119.80 |
| Schule Kirchenfeld | 1012U001 | VS Kirchenfeld | Aegertenstrasse | 3005 | Bern | Schulhaus | 4 | 53 | - | - | - | - | 18'594.44 |
| Schule Breitenrain | 1013G001 | VS Breitenrain | Breitenrainstrasse 42 | 3013 | Bern | Schulhaus | 5 | 58 | - | - | 7'100'000 | - | 2'735'750.13 |
| Schule Breitenrain | 1013G002 | VS Breitenrain TH | Turnweg 3 | 3013 | Bern | Turnhalle | 5 | 58 | - | - | 1'400'000 | - | 764'771.54 |
| Schule Breitenrain | 1013G003 | LV Breitenrainstrasse 44 | Breitenrainstrasse 44 | 3013 | Bern | Gastrobetriebe / Camping | 5 | 58 | - | - | 236'900 | - | - |
| Schule Breitenrain | 1013M002 | MA Mobiliar | Breitenrainstrasse 42 | 3013 | Bern | übrige | 5 | 58 | - | - | - | - | - |
| Schule Breitenrain | 1013P001 | Parzelle 58/V | Breitenrainstrasse | 3013 | Bern | Schulhaus | 5 | 58 | 3'549 | 4'512'500 | - | - | 11'605.00 |
| Schule Breitenrain | 1013U001 | VS Breitenrain | Breitenrainstrasse | 3013 | Bern | Schulhaus | 5 | 58 | - | - | - | - | - |
| Schule Breitfeld | 1014G001 | VS Breitfeld | Standstrasse 61 | 3014 | Bern | Schulhaus | 5 | 655 | - | - | 18'490'000 | - | 5'515'790.73 |
| Schule Breitfeld | 1014G002 | Trafostation | Standstrasse 61A | 3014 | Bern | Infrastrukturbauten | 5 | 655 | - | - | 1'000 | - | - |
| Schule Breitfeld | 1014M001 | MA Umbauten für BS 2015 | Standstrasse 61 | 3014 | Bern | übrige | 5 | 655 | - | - | - | - | - |
| Schule Breitfeld | 1014P001 | Parzelle 655/V | Standstrasse | 3014 | Bern | Schulhaus | 5 | 655 | 11'313 | 10'380'500 | - | - | - |
| Schule Breitfeld | 1014U001 | VS Breitfeld | Standstrasse | 3014 | Bern | Schulhaus | 5 | 58 | - | - | - | - | 416'829.45 |
| Kindergarten Egelgasse | 1015G001 | KG Egelsee 2 | Egelgasse 50 | 3006 | Bern | Kindergarten | 4 | 2428 | - | - | 462'500 | - | - |
| Kindergarten Egelgasse | 1015G002 | KG Egelsee I | Segantinistrasse 5 | 3006 | Bern | Kindergarten | 4 | 2429 | - | - | 676'700 | - | 3'751.10 |
| Kindergarten Egelgasse | 1015G003 | BRU 109 Trinkb Spielplatz | Ankerstrasse | 3006 | Bern | Kulturbauten / Denkmäler | 4 | 2428 | - | - | - | - | - |
| Kindergarten Egelgasse | 1015P001 | Parzelle 2428/IV | Ankerstrasse | 3006 | Bern | Kindergarten | 4 | 2428 | 3'386 | 257'940 | - | - | - |
| Kindergarten Egelgasse | 1015P002 | Parzelle 2429/IV | Ankerstrasse | 3006 | Bern | Kindergarten | 4 | 2429 | 2'627 | 367'300 | - | - | - |
| Kindergarten Egelgasse | 1015U001 | KG Egelgasse | Egelgasse / Segantinistrasse | 3006 | Bern | Kindergarten | 4 | 2429 | - | - | - | - | - |
| Sportplatz Wankdorf | 1017G001 | SP Wankdorf Sporthalle | Papiermühlestrasse 91 | 3014 | Bern | Sportanlage | 5 | 3022 | - | - | 30'800'000 | - | 7'562'225.66 |
| Sportplatz Wankdorf | 1017G002 | SP Wankdorf Geräte | Papiermühlestrasse 91A | 3014 | Bern | Sportanlage | 5 | 3022 | - | - | 101'500 | - | 19'122.76 |
| Sportplatz Wankdorf | 1017G003 | SP Wankdorf Velo-Unterstand | Papiermühlestrasse 91B | 3014 | Bern | Sportanlage | 5 | 3022 | - | - | 45'100 | - | 25'498.34 |
| Sportplatz Wankdorf | 1017G004 | SP Wankdorf Garage-Tribüne | Papiermühlestrasse 91C | 3014 | Bern | Sportanlage | 5 | 3022 | - | - | 180'000 | - | - |
| Sportplatz Wankdorf | 1017G005 | SP Wankdorf Kiosk-Gar-Tribüne | Papiermühlestrasse 91D | 3014 | Bern | Sportanlage | 5 | 3022 | - | - | 120'000 | - | - |
| Sportplatz Wankdorf | 1017G006 | SP Wankdorf Leichtath-Tribüne | Papiermühlestrasse 91E | 3014 | Bern | Sportanlage | 5 | 3022 | - | - | 2'411'900 | - | - |
| Sportplatz Wankdorf | 1017G007 | SP Wankdorf Technik-Zentrale | Papiermühlestrasse 91F | 3014 | Bern | Sportanlage | 5 | 3022 | - | - | 33'000 | - | - |
| Sportplatz Wankdorf | 1017M001 | MA Aussenzugang | Papiermühlestrasse | 3014 | Bern | übrige | - | - | - | - | - | - | 20'000.00 |
| Sportplatz Wankdorf | 1017M002 | MA Parkplatz mit Parkschanke | Papiermühlestrasse 91 | 3014 | Bern | übrige | - | - | - | - | - | - | 29'328.46 |
| Sportplatz Wankdorf | 1017M003 | MA Audioanlage und Spielanzeig | Papiermühlestrasse 91 | 3014 | Bern | übrige | 5 | 3022 | - | - | - | - | - |
| Sportplatz Wankdorf | 1017P001 | Parzelle 3022/V | Baurecht auf 848/V | 3014 | Bern | Sportanlage | 5 | 848 | - | 24'366'810 | - | - | 312'755.70 |
| Sportplatz Wankdorf | 1017P002 | Parzelle 2889/V | Baurecht auf 2655/V | 3014 | Bern | Sportanlage | 5 | 2655 | - | 285'400 | - | - | - |
| Sportplatz Wankdorf | 1017U001 | SP Wankdorf | Papiermühlestrasse | 3014 | Bern | Sportanlage | 5 | 3022 | - | - | - | - | 10'038.78 |
| Sportplatz Wankdorf | 1017U002 | SP Wankdorf Parkplätze | Papiermühlestrasse | 3014 | Bern | Fahrzeugabstellflächen | 5 | 2889 | - | - | - | - | - |
| Sportplatz Wankdorf | 1017V001 | ZSA Wankdorf | Papiermühlestrasse 91 | 3014 | Bern | Zivilschutzanlage | 5 | 3022 | - | - | 1'000 | - | 103'171.76 |
| Biderstrasse 22 | 1018G001 | Biderstrasse 22 | Biderstrasse 22 | 3006 | Bern | Schulhaus | 4 | 3050 | - | - | 1'015'100 | - | 68'141.61 |
| Biderstrasse 22 | 1018P001 | Parzelle 3050/II | Biderstrasse | 3006 | Bern | Kindergarten | 4 | 3050 | 1'959 | 353'900 | - | - | - |
| Biderstrasse 22 | 1018U001 | Biderstrasse | Biderstrasse | 3006 | Bern | Kindergarten | 4 | 3050 | - | - | - | - | - |
| Schule Burgfeld | 1019A001 | AS KG Kleine Allmend | Burgdorfholzstrasse 41 | 3006 | Bern | Kindergarten | 4 | 2947 | - | - | - | - | - |
| Schule Burgfeld | 1019A002 | AS VS Burgfeld | Burgdorfholzstrasse 35 | 3006 | Bern | Schulhaus | 4 | 3617 | - | - | - | - | - |
| Schule Burgfeld | 1019G001 | KG Kleine Allmend | Burgdorfholzstrasse 41 | 3006 | Bern | Kindergarten | 4 | 2947 | - | - | 845'900 | - | 980'640.98 |
| Schule Burgfeld | 1019G002 | VS Burgfeld | Burgdorfholzstrasse 35 | 3006 | Bern | Schulhaus | 4 | 3617 | - | - | 6'200'000 | - | 5'152'084.66 |
| Schule Burgfeld | 1019P001 | Parzelle 2947/IV | Burgdorfholzstrasse | 3006 | Bern | Kindergarten | 4 | 2947 | 1'524 | 331'300 | - | - | - |
| Schule Burgfeld | 1019P002 | Parzelle 4555/IV | Baurecht auf 3617/IV | 3006 | Bern | Schulhaus | 4 | 4555 | - | 2'394'600 | - | - | - |
| Schule Burgfeld | 1019U001 | KG Kleine Allmend | Burgdorfholzstrasse | 3006 | Bern | Kindergarten | 4 | 2947 | - | - | - | - | 306'450.06 |
| Schule Mottastrasse | 1020G001 | KG Pavillon Mottastrasse | Mottastrasse 50 | 3005 | Bern | Kindergarten | 4 | 570 | - | - | 564'000 | - | 37'079.33 |
| Schule Mottastrasse | 1020P001 | Parzelle 570/IV | Jubiläumstrasse | 3005 | Bern | Schulhaus | 4 | 570 | 857 | 300'000 | - | - | - |
| Schule Mottastrasse | 1020U001 | Pavillon Mottastrasse | Mottastrasse | 3005 | Bern | Schulhaus | 4 | 570 | - | - | - | - | - |
| Schule Markus | 1021G001 | VS Markus | Weingartstrasse 18 | 3014 | Bern | Schulhaus | 5 | 2451 | - | - | 3'045'400 | - | 112'583.59 |
| Schule Markus | 1021G002 | KG Tellstrasse | Tellstrasse 27 | 3014 | Bern | Kindergarten | 5 | 2451 | - | - | 428'600 | - | 17'476.11 |

| Abrechnungskreis | Bezeichnung | Gebäude | Bezeichnung | Strasse | PLZ | Ortschaft | Kategorie | Kreis | Parzelle-Nr. | Parzellen grösse m ² | Anteiliger Wert CHF | GVW-Wert CHF | Buchwerte CHF |
|---------------------------|-------------|----------|--------------------------------|-----------------------|------|--------------|--------------------------|-------|--------------|---------------------------------------|------------------------|-----------------|------------------|
| Schule Markus | | 1021G003 | KG Tellstrasse | Tellstrasse 29 | 3014 | Bern | Kindergarten | 5 | 2451 | - | - | 383'500 | 17'476.12 |
| Schule Markus | | 1021P001 | Parzelle 2451/V | Weingartstrasse | 3014 | Bern | Schulhaus | 5 | 2451 | 6'898 | 2'113'140 | - | 11'613.00 |
| Schule Markus | | 1021U001 | VS Markus | Weingartstrasse | 3014 | Bern | Schulhaus | 5 | 2451 | - | - | - | 26'332.78 |
| Schule Lorraine | | 1022G001 | VS Lorraine | Lorrainestrasse 33 | 3013 | Bern | Schulhaus | 5 | 1434 | - | - | 20'500'000 | 10'478'275.62 |
| Schule Lorraine | | 1022G002 | VS Lorraine Garage | Lorrainestrasse 33A | 3013 | Bern | Fahrzeugaabstellflächen | 5 | 1434 | - | - | 40'000 | - |
| Schule Lorraine | | 1022G003 | VS Lorraine Lager | Lorrainestrasse 33B | 3013 | Bern | Schulhaus | 5 | 1434 | - | - | 100'000 | - |
| Schule Lorraine | | 1022G004 | Kita & Tagi Lorraine | Lorrainestrasse 41 | 3013 | Bern | Tagesstätte | 5 | 1435 | - | - | 2'400'000 | 3'064'748.90 |
| Schule Lorraine | | 1022G005 | Kita Lorraine | Lorrainestrasse 43 | 3013 | Bern | Tagesstätte | 5 | 1435 | - | - | 1'500'000 | 582'736.52 |
| Schule Lorraine | | 1022G006 | Tagi Lorraine | Lorrainestrasse 45 | 3013 | Bern | Tagesstätte | 5 | 1435 | - | - | 950'000 | - |
| Schule Lorraine | | 1022G009 | BRU 065 Brunnen VS Lorraine | Lorrainestrasse | 3013 | Bern | Kulturbauten / Denkmäler | 5 | 1434 | - | - | - | - |
| Schule Lorraine | | 1022G011 | TAGI Lorraine | Lorrainestrasse 49 | 3013 | Bern | Tagesstätte | 5 | 1354 | - | - | 740'000 | 380'241.00 |
| Schule Lorraine | | 1022G012 | TAGI Lorraine Schopf | Lorrainestrasse 49a | 3013 | Bern | Tagesstätte | 5 | 1354 | - | - | 60'000 | - |
| Schule Lorraine | | 1022G013 | ZM Lorrainestrasse 60 | Lorrainestrasse 60 | 3013 | Bern | Tagesstätte | 5 | 1501 | - | - | - | - |
| Schule Lorraine | | 1022M001 | MA Ausstattung | Lorrainestrasse 33 | 3013 | Bern | übrige | - | - | - | - | - | 140'562.00 |
| Schule Lorraine | | 1022P001 | Parzelle 1434/V | Lorrainestrasse | 3013 | Bern | Schulhaus | 5 | 1434 | 5'483 | 4'240'700 | - | 54'516.80 |
| Schule Lorraine | | 1022P002 | Parzelle 1435/V | Lorrainestrasse | 3013 | Bern | Tagesstätte | 5 | 1435 | 1'387 | 1'471'1400 | - | - |
| Schule Lorraine | | 1022P004 | Parzelle 1501/V | Lorrainestrasse | 3013 | Bern | Tagesstätte | 5 | 1501 | 239 | 596'300 | - | 154'394.00 |
| Schule Lorraine | | 1022P005 | Parzelle 1354/V | Lorrainestrasse 49 | 3013 | Bern | Tagesstätte | 5 | 1354 | 1'071 | 154'000 | - | - |
| Schule Lorraine | | 1022U001 | VS Lorraine | Lorrainestrasse | 3013 | Bern | Schulhaus | 5 | 1434 | - | - | - | 564'297.12 |
| Schule Lorraine | | 1022U002 | Kita & Tagi Lorraine | Lorrainestrasse 43 | 3013 | Bern | Tagesstätte | 5 | 1435 | - | - | - | - |
| Schule Lorraine | | 1022U003 | Kita & Tagi Lorraine | Lorrainestrasse 60 | 3013 | Bern | Schulhaus | 5 | 1501 | - | - | - | - |
| Schule Lorraine | | 1022U004 | Kita & Tagi Lorraine | Lorrainestrasse 41 | 3013 | Bern | Tagesstätte | 5 | 1435 | - | - | - | - |
| Schule Lorraine | | 1022U005 | TAGI Lorraine | Lorrainestrasse 45 | 3013 | Bern | Tagesstätte | 5 | 1435 | - | - | - | - |
| Kindergarten Wylerstrasse | | 1023G001 | Kita & Tagi Wyleregg | Wylereggstrasse 25 | 3014 | Bern | Tagesstätte | 5 | 310 | - | - | 1'900'000 | 4'172'605.25 |
| Kindergarten Wylerstrasse | | 1023G002 | KG Breitenrain 1-3 | Wylereggstrasse 23 | 3014 | Bern | Kindergarten | 5 | 310 | - | - | 4'100'000 | 148'279.26 |
| Kindergarten Wylerstrasse | | 1023M001 | MA Ausstattung | Wylereggstrasse 23 | 3014 | Bern | übrige | 5 | 310 | - | - | - | - |
| Kindergarten Wylerstrasse | | 1023P001 | Parzelle 310/V | Birkenweg | 3014 | Bern | Tagesstätte | 5 | 310 | 1'268 | 3'834'500 | - | - |
| Kindergarten Wylerstrasse | | 1023U001 | Kita & Tagi Wyleregg | Wylereggstrasse | 3014 | Bern | Kindergarten | 5 | 310 | - | - | - | - |
| Kindergarten Wylerstrasse | | 1023U002 | KG Breitenrain 1-3 | Wylereggstrasse | 3014 | Bern | Kindergarten | 5 | 310 | - | - | - | - |
| Kindergarten Baumgarten | | 1024G001 | KG Baumgarten | Nussbaumstrasse 32A | 3006 | Bern | Kindergarten | 4 | 4322 | - | - | 1'400'000 | 1'499'989.32 |
| Kindergarten Baumgarten | | 1024M001 | MA Ausstattung | Nussbaumstrasse 32A | 3006 | Bern | übrige | 4 | 4322 | 1'107 | - | - | - |
| Kindergarten Baumgarten | | 1024P001 | Parzelle 4322/IV | Nussbaumstrasse | 3006 | Bern | Kindergarten | 4 | 4322 | 1'107 | 446'000 | - | 389'491.10 |
| Kindergarten Baumgarten | | 1024U001 | KG Baumgarten | Nussbaumstrasse | 3006 | Bern | Kindergarten | 4 | 4322 | - | - | - | - |
| Meerhaus | | 1025G001 | VG Meerhaus | Effingerstrasse 21/23 | 3008 | Bern | Gemeindehaus | 3 | 402 | - | - | 6'690'000 | 3'385'019.70 |
| Meerhaus | | 1025M001 | MA unter 100'000.- | Effingerstrasse 21 | 3008 | Bern | übrige | - | - | - | - | - | 608'404.50 |
| Meerhaus | | 1025M002 | MA Unterteilung Büro Nr. 403 | Effingerstrasse 21 | 3008 | Bern | übrige | - | - | - | - | - | - |
| Meerhaus | | 1025M003 | MA Unterteilung Büro 209 + 208 | Effingerstrasse 21 | 3008 | Bern | übrige | - | - | - | - | - | - |
| Meerhaus | | 1025M004 | MA Unterteilung Büro 100/100.1 | Effingerstrasse 21 | 3008 | Bern | übrige | - | - | - | - | - | - |
| Meerhaus | | 1025M005 | MA für Abteilung KUL, Attika | Effingerstrasse 21 | 3008 | Bern | übrige | - | - | - | - | - | - |
| Meerhaus | | 1025P001 | Parzelle 402/III | Effingerstrasse | 3008 | Bern | Gemeindehaus | 3 | 402 | 751 | 4'970'200 | - | - |
| Meerhaus | | 1025U001 | VG Meerhaus | Effingerstrasse 21 | 3008 | Bern | Gemeindehaus | 3 | 402 | - | - | - | - |
| Meerhaus | | 1025V001 | VG Meerhaus | Effingerstrasse 23 | 3008 | Bern | Gemeindehaus | 3 | 402 | - | - | - | - |
| Sportplatz Bodenweid | | 1026G001 | SP Bodenweid Tribüne | Freiburgstrasse 201 | 3018 | Bern | Sportanlage | 6 | 442 | - | - | 1'070'000 | 2'127'384.81 |
| Sportplatz Bodenweid | | 1026G003 | SP Bodenweid Geräteschopf | Freiburgstrasse 201B | 3018 | Bern | Sportanlage | 6 | 442 | - | - | 20'000 | - |
| Sportplatz Bodenweid | | 1026G004 | SP Bodenweid Turnhalle | Freiburgstrasse 203 | 3018 | Bern | Sportanlage | 6 | 442 | - | - | 3'600'000 | - |
| Sportplatz Bodenweid | | 1026G005 | SP Bodenweid Garage | Freiburgstrasse 201A | 3018 | Bern | Sportanlage | 6 | 442 | - | - | - | - |
| Sportplatz Bodenweid | | 1026G006 | SP Bodenweid Pumpenhaus | Freiburgstrasse 201C | 3018 | Bern | Sportanlage | 6 | 442 | - | - | 1'000 | - |
| Sportplatz Bodenweid | | 1026M001 | MA Beleuchtung Kunstrasen | Freiburgstrasse 201 | 3018 | Bern | übrige | 6 | 442 | - | - | - | - |
| Sportplatz Bodenweid | | 1026P001 | Parzelle 442/VI | Freiburgstrasse | 3018 | Bern | Sportanlage | 6 | 442 | 48'147 | 3'908'640 | - | 742'782.30 |
| Sportplatz Bodenweid | | 1026U001 | SP Bodenweid | Freiburgstrasse | 3018 | Bern | Sportanlage | 6 | 442 | - | - | - | - |
| Schule Höhe | | 1027G001 | VS Höhe | Bernstrasse 35 | 3018 | Bern | Schulhaus | 6 | 644 | - | - | 7'638'800 | 98'698.40 |
| Schule Höhe | | 1027G002 | VS Höhe ged. Aussefläche | Bernstrasse 35A | 3018 | Bern | Schulhaus | 6 | 644 | - | - | 518'900 | - |
| Schule Höhe | | 1027G003 | VS Höhe TH | Bernstrasse 35B | 3018 | Bern | Turnhalle | 6 | 644 | - | - | 3'158'100 | - |
| Schule Höhe | | 1027G004 | VS Höhe | Bernstrasse 35C | 3018 | Bern | Schulhaus | 6 | 644 | - | - | 2'312'200 | - |
| Schule Höhe | | 1027P001 | Parzelle 644/VI | Bernstrasse | 3018 | Bern | Schulhaus | 6 | 644 | 16'028 | 6'310'100 | - | 57'383.80 |
| Schule Höhe | | 1027U001 | VS Höhe | Bernstrasse | 3018 | Bern | Schulhaus | 6 | 644 | - | - | - | 34'060.13 |
| Schule Höhe | | 1027V001 | ZSA Bernstrasse | Bernstrasse 35B | 3018 | Bern | Zivilschutzanlage | 6 | 644 | - | - | - | - |
| Schule Oberbottigen | | 1028G001 | VS Oberbottigen alt | Oberbottigenweg 39 | 3019 | Oberbottigen | Schulhaus | 6 | 1101 | - | - | 2'600'000 | 1'574'966.34 |
| Schule Oberbottigen | | 1028G002 | VS Oberbottigen | Bottigenstrasse 293 | 3019 | Oberbottigen | Schulhaus | 6 | 2392 | - | - | 2'726'500 | 38'487.11 |
| Schule Oberbottigen | | 1028G003 | VS Oberbottigen TH | Bottigenstrasse 293A | 3019 | Oberbottigen | Turnhalle | 6 | 2392 | - | - | 1'071'500 | 211'039.13 |
| Schule Oberbottigen | | 1028G004 | VS Oberbottigen Veloständer | Bottigenstrasse 293B | 3019 | Oberbottigen | Fahrzeugaabstellflächen | 6 | 2392 | - | - | 27'100 | - |
| Schule Oberbottigen | | 1028P001 | Parzelle 1101/VI | Oberbottigen | 3019 | Oberbottigen | Schulhaus | 6 | 1101 | 774 | 2'423'900 | - | - |
| Schule Oberbottigen | | 1028P002 | Parzelle 2392/VI | Bottigenstrasse | 3019 | Oberbottigen | Schulhaus | 6 | 2392 | 13'930 | 2'067'300 | - | 137'273.25 |
| Schule Oberbottigen | | 1028P003 | Parzelle 1102/VI | Bottigenstrasse | 3019 | Oberbottigen | Grundstücke VV unbebaut | 6 | 1102 | 2'727 | 41'620 | - | 1.00 |
| Schule Oberbottigen | | 1028U001 | VS Oberbottigen alt | Oberbottigenweg | 3019 | Oberbottigen | Schulhaus | 6 | 1101 | - | - | - | - |
| Schule Oberbottigen | | 1028U002 | VS Oberbottigen | Bottigenstrasse | 3019 | Oberbottigen | Schulhaus | 6 | 2392 | - | - | - | 364'816.49 |
| Schule Bethlehem | | 1029A001 | AS Kornweg 101-113 | Kornweg 101-113 | 3027 | Bern | Schulhaus | 6 | 1636 | - | - | - | - |
| Schule Bethlehem | | 1029G001 | VS Bethlehacker Gartenhaus | Kornweg 93 | 3027 | Bern | Schulhaus | 6 | 1636 | - | - | 146'600 | - |
| Schule Bethlehem | | 1029G002 | VS Bethlehacker Flammehuus | Kornweg 101 | 3027 | Bern | Schulhaus | 6 | 1636 | - | - | 2'621'600 | 485'118.10 |
| Schule Bethlehem | | 1029G003 | VS Bethlehacker Wulchehuus | Kornweg 103 | 3027 | Bern | Schulhaus | 6 | 1636 | - | - | 2'425'000 | 185'413.29 |
| Schule Bethlehem | | 1029G004 | VS Bethlehacker Wällehuus | Kornweg 105 | 3027 | Bern | Schulhaus | 6 | 1636 | - | - | 1'804'600 | 206'780.22 |
| Schule Bethlehem | | 1029G005 | VS Bethlehacker Bluemehuus | Kornweg 107 | 3027 | Bern | Schulhaus | 6 | 1636 | - | - | 1'804'600 | 207'851.36 |
| Schule Bethlehem | | 1029G006 | VS Bethlehacker VS/DW | Kornweg 109 | 3027 | Bern | Schulhaus | 6 | 1636 | - | - | 2'255'900 | 426'028.72 |
| Schule Bethlehem | | 1029G007 | VS Bethlehacker TH / Bad | Kornweg 111 | 3027 | Bern | Turnhalle | 6 | 1636 | - | - | 6'203'500 | 826'005.09 |
| Schule Bethlehem | | 1029G008 | VS Bethlehacker Hauptgebäude | Kornweg 113 | 3027 | Bern | Schulhaus | 6 | 1636 | - | - | 7'669'800 | 123'974.24 |
| Schule Bethlehem | | 1029G009 | Ersatzneubau VS Bethlehacker | Kornweg 113 | 3027 | Bern | Schulhaus | 6 | 1636 | - | - | - | - |
| Schule Bethlehem | | 1029M001 | MA Tagesschule VS Bethlehem | Kornweg 109 | 3027 | Bern | übrige | 6 | 1636 | - | - | - | 15'336.80 |

| Abrechnungskreis | Bezeichnung | Gebäude | Bezeichnung | Strasse | PLZ | Ortschaft | Kategorie | Kreis | Parzelle-Nr. | Parzellen grösse m ² | Anteiliger Wert CHF | GVB-Wert CHF | Buchwerte CHF |
|-------------------------------|-------------|---------|---------------------------------|----------------------|------|-----------|--------------------------|-------------|--------------|---------------------------------------|------------------------|-----------------|------------------|
| Schule Bethlehem | 1029M002 | | Mieterausbau | Kornweg 101-113 | 3027 | Bern | Schulhaus | 6 | 1636 | - | - | - | - |
| Schule Bethlehem | 1029P001 | | Parzelle 1636/VI | Kornweg | 3027 | Bern | Schulhaus | 6 | 1636 | 25'747 | 18'355'200 | - | 188'958.95 |
| Schule Bethlehem | 1029U001 | | VS Bethlehacker | Kornweg | 3027 | Bern | Schulhaus | 6 | 1636 | - | - | - | 168'575.08 |
| Schule Winterhalde | 1030G001 | | KG Winterhalde | Winterfeldweg 44 | 3018 | Bern | Kindergarten | 6 | 2477 | - | - | 565'000 | 200'171.78 |
| Schule Winterhalde | 1030G002 | | VS Winterhalde | Winterfeldweg 52 | 3018 | Bern | Schulhaus | 6 | 2477 | - | - | 733'100 | 150'091.01 |
| Schule Winterhalde | 1030P001 | | Parzelle 2477/VI | Winterfeldweg | 3018 | Bern | Kindergarten | 6 | 2477 | 6'232 | 603'300 | - | 11'605.00 |
| Schule Winterhalde | 1030U001 | | VS Winterhalde | Winterfeldweg | 3018 | Bern | Schulhaus | 6 | 2477 | - | - | - | - |
| Kindergarten Kirchacker | 1031G001 | | KG Kirchacker 1 | Bentliweg 21 | 3018 | Bern | Kindergarten | 6 | 2700 | - | - | 456'000 | 177'385.63 |
| Kindergarten Kirchacker | 1031G002 | | KG Kirchacker 2 | Bentliweg 23 | 3018 | Bern | Kindergarten | 6 | 2700 | - | - | 564'000 | 177'459.63 |
| Kindergarten Kirchacker | 1031P001 | | Parzelle 2700/VI | Bentliweg | 3018 | Bern | Kindergarten | 6 | 2700 | 2'679 | 399'500 | - | - |
| Kindergarten Kirchacker | 1031U001 | | KG Kirchacker | Bentliweg | 3018 | Bern | Kindergarten | 6 | 2700 | - | - | - | - |
| Kindergarten Tscharnergut 1+4 | 1032G001 | | KITA Tscharnergut | Waldmannstrasse 33 | 3027 | Bern | Kindertagesstätte | 6 | 3341 | - | - | 3'000'000 | 1'151'829.50 |
| Kindergarten Tscharnergut 1+4 | 1032G002 | | KG Tscharnergut 1 | Waldmannstrasse 35 | 3027 | Bern | Kindergarten | 6 | 3341 | - | - | 845'900 | 642'685.05 |
| Kindergarten Tscharnergut 1+4 | 1032P001 | | Parzelle 3341/VI | Waldmannstrasse | 3027 | Bern | Kindertagesstätte | 6 | 3341 | 4'316 | 2'235'000 | - | - |
| Kindergarten Tscharnergut 1+4 | 1032U001 | | KITA Tscharnergut | Waldmannstrasse | 3027 | Bern | Kindertagesstätte | 6 | 3341 | - | - | - | - |
| Kindergarten Tscharnergut 1+4 | 1032U002 | | KG Tscharnergut 1 | Waldmannstrasse | 3027 | Bern | Kindergarten | 6 | 3341 | - | - | - | - |
| Kindergarten Tscharnergut 2+3 | 1033G001 | | KG Tscharnergut 2 + 3 | Waldmannstrasse 49 | 3027 | Bern | Kindergarten | 6 | 3606 | - | - | 1'130'000 | 644'325.96 |
| Kindergarten Tscharnergut 2+3 | 1033G002 | | Kindertreff Tscharni | Waldmannstrasse 49A | 6 | 3027 | Bern | Jugendtreff | 6 | 3606 | - | 868'500 | 27'204.41 |
| Kindergarten Tscharnergut 2+3 | 1033P001 | | Parzelle 3606/VI | Waldmannstrasse | 3027 | Bern | Kindergarten | 6 | 3606 | 1'107 | 1'696'500 | - | - |
| Kindergarten Tscharnergut 2+3 | 1033U001 | | KG Tscharnergut 2 + 3 | Waldmannstrasse | 3027 | Bern | Kindergarten | 6 | 3606 | - | - | - | - |
| Kindergarten Schwabgut | 1034G001 | | KG Schwabgut 1+2 | Keltenstrasse 38 | 3018 | Bern | Kindergarten | 6 | 3662 | - | - | 1'060'200 | - |
| Kindergarten Schwabgut | 1034P001 | | Parzelle 3662/VI | Baurecht auf 3608/VI | 3018 | Bern | Kindergarten | 6 | 3662 | 610 | 487'300 | - | - |
| Kindergarten Schwabgut | 1034U001 | | KG Schwabgut 1+2 | Keltenstrasse | 3018 | Bern | Kindergarten | 6 | 3662 | - | - | - | 89'908.62 |
| Kindergarten Kleefeld 3 | 1036G001 | | KG Kleefeld 3 | Mädertgutstrasse 97 | 3018 | Bern | Kindergarten | 6 | 3952 | - | - | 507'500 | 19'067.75 |
| Kindergarten Kleefeld 3 | 1036P001 | | Parzelle 3952/VI | Baurecht auf 3951/VI | 3018 | Bern | Kindergarten | 6 | 3952 | 800 | 236'100 | - | - |
| Kindergarten Kleefeld 3 | 1036U001 | | KG Kleefeld 3 | Mädertgutstrasse | 3018 | Bern | Kindergarten | 6 | 3952 | - | - | - | - |
| Kindergarten Holenacker 2 | 1037G001 | | KG Holenacker 1 | Gäbelbachstrasse 12 | 3027 | Bern | Kindergarten | 6 | 4583 | - | - | 963'000 | 820'407.21 |
| Kindergarten Holenacker 2 | 1037G002 | | Tagi Holenacker | Gäbelbachstrasse 14 | 3027 | Bern | Tagesstätte | 6 | 4583 | - | - | 1'350'000 | 544'823.89 |
| Kindergarten Holenacker 2 | 1037G003 | | Kita Holenacker | Gäbelbachstrasse 16 | 3027 | Bern | Kindertagesstätte | 6 | 4583 | - | - | 2'007'000 | 797'680.21 |
| Kindergarten Holenacker 2 | 1037P001 | | Parzelle 4583/VI | Gäbelbachstrasse | 3027 | Bern | Kindergarten | 6 | 4583 | 5'375 | 4'526'440 | - | - |
| Kindergarten Holenacker 2 | 1037U001 | | KG Holenacker 1 | Gäbelbachstrasse | 3027 | Bern | Kindergarten | 6 | 4583 | - | - | - | - |
| Kindergarten Holenacker 2 | 1037U002 | | Kita & Tagi Holenacker | Gäbelbachstrasse | 3027 | Bern | Tagesstätte | 6 | 4583 | - | - | - | 29'128.80 |
| Altes Schlachthaus | 1038G001 | | Altes Schlachthaus | Rathausgasse 20 | 3011 | Bern | Konzert- und Theatersäle | 1 | 445 | - | - | 3'500'000 | 724'409.44 |
| Altes Schlachthaus | 1038G002 | | Altes Schlachthaus | Rathausgasse 22 | 3011 | Bern | Konzert- und Theatersäle | 1 | 443 | - | - | 3'500'000 | 146'366.18 |
| Altes Schlachthaus | 1038M001 | | MA Inventar Theaterraum | Rathausgasse 20-22 | 3011 | Bern | übrige | - | - | - | - | - | - |
| Altes Schlachthaus | 1038M002 | | MA für Theaterbetrieb | Rathausgasse 22 | 3011 | Bern | übrige | - | - | - | - | - | 328'074.93 |
| Altes Schlachthaus | 1038P001 | | Parzelle 445/I | Rathausgasse | 3011 | Bern | Konzert- und Theatersäle | 1 | 445 | 148 | 752'200 | - | - |
| Altes Schlachthaus | 1038P002 | | Parzelle 443/I | Rathausgasse | 3011 | Bern | Konzert- und Theatersäle | 1 | 443 | 261 | 675'100 | - | - |
| Stadttheater | 1039G001 | | Stadttheater Hauptgebäude | Kornhausplatz 20 | 3011 | Bern | Konzert- und Theatersäle | 1 | 830 | - | - | 130'500'000 | 4'999'862.00 |
| Stadttheater | 1039G002 | | Theaterstock | Nägeligasse 1 | 3011 | Bern | Konzert- und Theatersäle | 1 | 855 | - | - | 3'220'000 | 766'079.00 |
| Stadttheater | 1039G003 | | Alte Kornhauspost | Nägeligasse 1A | 3011 | Bern | Konzert- und Theatersäle | 1 | 856-1 | - | - | 6'000'000 | 2'645'699.50 |
| Stadttheater | 1039P001 | | Parzelle 830/I | Kornhausplatz | 3011 | Bern | Konzert- und Theatersäle | 1 | 830 | 1'830 | 26'807'490 | - | - |
| Stadttheater | 1039P002 | | Parzelle 855/I | Nägeligasse | 3011 | Bern | Konzert- und Theatersäle | 1 | 855 | 141 | 701'800 | - | 1.00 |
| Stadttheater | 1039P003 | | Parzelle 856/I | Nägeligasse | 3011 | Bern | Konzert- und Theatersäle | 1 | 856-1 | 529 | 3'514'720 | - | 570'000.00 |
| Bundesgasse 38 | 1040G001 | | VG Bundesgasse | Bundesgasse 38 | 3001 | Bern | Gemeindehaus | 1 | 1079 | - | - | 19'750'000 | 1'836'367.29 |
| Bundesgasse 38 | 1040M001 | | MA Einbau Cafeteria DG | Bundesgasse 38 | 3001 | Bern | übrige | - | - | - | - | - | 81'079.20 |
| Bundesgasse 38 | 1040P001 | | Parzelle 1079/I | Bundesgasse | 3001 | Bern | Gemeindehaus | 1 | 1079 | 644 | 8'069'300 | - | - |
| Münsterplattform | 1041G001 | | WC Münsterplattform | Münsterplatz 3B | 3011 | Bern | öffentliche Toilette | 1 | 672 | - | - | 394'800 | - |
| Münsterplattform | 1041G003 | | Münsterplattform | Münsterplattform 9 | 3011 | Bern | Gastrobetriebe / Camping | 1 | 1446 | - | - | 666'900 | - |
| Münsterplattform | 1041G004 | | Münsterplattform | Münsterplattform 16 | 3011 | Bern | Kulturbauten / Denkmäler | 1 | 1446 | - | - | 1'000 | - |
| Münsterplattform | 1041G006 | | BRU 037 Löschbrunnen | Münsterplattform | 3011 | Bern | Kulturbauten / Denkmäler | 1 | 1446 | - | - | - | - |
| Münsterplattform | 1041V003 | | Stützmauer | Münsterplattform | 3011 | Bern | Kulturbauten / Denkmäler | 1 | 1446 | - | - | 1'000 | 1'885'745.09 |
| Alte Dampfzentrale | 1042G001 | | Alte Dampfzentrale | Marzillstrasse 47 | 3005 | Bern | Konzert- und Theatersäle | 3 | 602 | - | - | 12'350'000 | 3942'469.02 |
| Alte Dampfzentrale | 1042G002 | | Alte Dampfzentrale | Marzillstrasse 47A | 3005 | Bern | Fahrzeugabstellflächen | 3 | 602 | - | - | 112'800 | - |
| Alte Dampfzentrale | 1042G003 | | Buvette | Marzillstrasse 47B | 3005 | Bern | Gastrobetriebe / Camping | 3 | 602 | - | - | - | - |
| Alte Dampfzentrale | 1042M001 | | MA Inventar Bühnen+Publ.Räume | Marzillstrasse 47 | 3005 | Bern | übrige | - | - | - | - | - | - |
| Alte Dampfzentrale | 1042M003 | | MA Umbau Küche und Restaurant | Marzillstrasse 47 | 3005 | Bern | übrige | - | - | - | - | - | 346'900.35 |
| Alte Dampfzentrale | 1042P001 | | Parzelle 602/III | Marzillstrasse | 3005 | Bern | Konzert- und Theatersäle | 3 | 602 | 4'913 | 2'970'000 | - | - |
| Bundesgasse 33 | 1043G001 | | VG Bundesgasse 33 | Bundesgasse 33 | 3011 | Bern | Gemeindehaus | 3 | 3722 | - | - | 47'080'000 | 29'690'756.99 |
| Bundesgasse 33 | 1043G002 | | BRU 217 B Bundesgasse im Hof | Bundesgasse | 3011 | Bern | Kulturbauten / Denkmäler | 3 | 3722 | - | - | - | - |
| Bundesgasse 33 | 1043M001 | | MA Rechenzentrum | Schwanengasse 14 | 3011 | Bern | übrige | - | - | - | - | - | 205'336.00 |
| Bundesgasse 33 | 1043M002 | | MA Sanierung Rechenzentrum | Schwanengasse 14 | 3011 | Bern | übrige | - | - | - | - | - | 26'911.65 |
| Bundesgasse 33 | 1043M003 | | MA Bundesgasse 33 <100'000 | Bundesgasse 33 | 3011 | Bern | übrige | - | - | - | - | - | - |
| Bundesgasse 33 | 1043M004 | | MA Back-up Raum ID | Bundesgasse 33 | 3011 | Bern | Gemeindehaus | 3 | 3722 | - | - | - | - |
| Bundesgasse 33 | 1043P001 | | Parzelle 3722/III | Bundesgasse | 3011 | Bern | Gemeindehaus | 3 | 3722 | 2'789 | 35'463'400 | - | - |
| Bundesgasse 33 | 1043U001 | | VG Bundesgasse 33 | Bundesgasse 33 | 3011 | Bern | Gemeindehaus | 3 | 3722 | - | - | - | - |
| Predigergasse 12 | 1044G001 | | VG Predigergasse | Predigergasse 12 | 3011 | Bern | Gemeindehaus | 1 | 698 | - | - | 12'560'000 | 5'097'774.48 |
| Predigergasse 12 | 1044P001 | | Parzelle 698/I | Predigergasse | 3011 | Bern | Gemeindehaus | 1 | 698 | 454 | 7'647'200 | - | - |
| Predigergasse 5 | 1045G001 | | VG Predigergasse | Predigergasse 5 | 3011 | Bern | Gemeindehaus | 1 | 857 | - | - | 33'000'000 | 4'366'671.01 |
| Predigergasse 5 | 1045M001 | | MA Erfassungskabinen | Predigergasse 5 | 3011 | Bern | übrige | - | - | - | - | - | - |
| Predigergasse 5 | 1045M002 | | MA Umbau Büros 1.-3.- OG | Predigergasse 5 | 3011 | Bern | übrige | - | - | - | - | - | - |
| Predigergasse 5 | 1045M003 | | MA Einbau Abschlussstüre EA 2OG | Predigergasse 5 | 3011 | Bern | übrige | 1 | 857 | - | - | - | - |
| Predigergasse 5 | 1045P001 | | Parzelle 857/I | Nägeligasse | 3011 | Bern | Gemeindehaus | 1 | 857 | 1'200 | 14'368'100 | - | - |
| Polizeistützpunkt Mitte | 1046G001 | | VG Waisenhausplatz | Waisenhausplatz 32 | 3011 | Bern | Gemeindehaus | 1 | 864 | - | - | 18'000'000 | 5'962'115.45 |
| Polizeistützpunkt Mitte | 1046G002 | | VG Hodlerstrasse | Hodlerstrasse 6 | 3011 | Bern | Gemeindehaus | 1 | 864 | - | - | 25'000'000 | 824'649.37 |
| Polizeistützpunkt Mitte | 1046G003 | | VG Waisenhausplatz | Waisenhausplatz 32A | 3011 | Bern | Gemeindehaus | 1 | 864 | - | - | 10'400'000 | 2'716'293.15 |
| Polizeistützpunkt Mitte | 1046M001 | | MA Sicherheit | Waisenhausplatz 32 | 3011 | Bern | übrige | - | - | - | - | - | 126'040.00 |

| Abrechnungskreis | Bezeichnung | Gebäude | Bezeichnung | Strasse | PLZ | Ortschaft | Kategorie | Kreis | Parzelle-Nr. | Parzellen grösse m ² | Antlicher Wert CHF | GVB-Wert CHF | Buchwerte CHF |
|------------------|----------------------------|----------|--------------------------------|----------------------------------|------|-----------|--------------------------|-------|--------------|---------------------------------------|-----------------------|-----------------|------------------|
| | Polizeistützpunkt Mitte | 1046M002 | MA Klimaanlage Büro W00/15 | Waisenhausplatz 32 | 3011 | Bern | übrige | | | - | - | - | - |
| | Polizeistützpunkt Mitte | 1046P001 | Parzelle 864/I | Hodlerstrasse | 3011 | Bern | Gemeindehaus | 1 | 864 | 15'633 | 21'686'800 | - | 29'015.00 |
| | Polizeistützpunkt Mitte | 1046V001 | VG Hodlerstrasse Flächenmiete | Hodlerstrasse 6 | 3011 | Bern | Gemeindehaus | 1 | 864 | - | - | - | - |
| | Magazin Brunnengasse 33 | 1047G001 | LV FW Brunnengasse | Brunngasse 33 | 3011 | Bern | Werkhof | 1 | 1525 | - | - | 84'600 | - |
| | Magazin Brunnengasse 33 | 1047P001 | LV Parzelle 1525/I | Brunngasse | 3011 | Bern | Werkhof | 1 | 1525 | 24 | 1'200 | - | - |
| | Feuerwehrmagazin Ahornweg | 1048G001 | MAG Ahornweg | Ahornweg 2 | 3012 | Bern | Werkhof | 2 | 322-1 | - | - | 1'000 | - |
| | Feuerwehrmagazin Ahornweg | 1048P001 | Parzelle 322-1/II | Ahornweg | 3012 | Bern | Werkhof | 2 | 322 | 129 | 203'920 | - | - |
| | Bauten Schwyzerstämweg | 1049G002 | LV Schweinestallung | Schwyzerstämweg 16 | 3012 | Bern | übrige | 2 | 1209 | - | - | 15'000 | 5'491.00 |
| | Bauten Schwyzerstämweg | 1049G003 | LV Gewächshaus | Schwyzerstämweg 16A | 3012 | Bern | übrige | 2 | 1209 | - | - | 1'000 | - |
| | Bauten Schwyzerstämweg | 1049G004 | LV Schwyzerstämweg 22 | Schwyzerstämweg 22 | 3012 | Bern | übrige | 2 | 1209 | - | - | 9'000 | - |
| | Bauten Schwyzerstämweg | 1049P001 | Parzelle 1209/II | Schwyzerstämweg | 3012 | Bern | übrige | 2 | 1209 | 11'881 | 124'400 | - | 1.00 |
| | Atelier Laupenstrasse 60 | 1050G001 | LV Laupenstrasse 60 | Laupenstrasse 60 | 3008 | Bern | öffentliche Toilette | 3 | 3271 | - | - | 203'000 | - |
| | Atelier Laupenstrasse 60 | 1050P001 | Parzelle 3271/III | Laupenstrasse | 3008 | Bern | öffentliche Toilette | 3 | 3271 | 285 | 43'900 | - | - |
| | Polizeistützpunkt Ost | 1051G001 | VG Brunnadernstrasse | Brunnadernstrasse 42 | 3006 | Bern | Gemeindehaus | 4 | 997 | - | - | 7'387'800 | 1'021'207.50 |
| | Polizeistützpunkt Ost | 1051M001 | MA Sicherheit | Brunnadernstrasse 42 | 3006 | Bern | übrige | | | - | - | - | 90'496.00 |
| | Polizeistützpunkt Ost | 1051P001 | Parzelle 997/IV | Brunnadernstrasse | 3006 | Bern | Gemeindehaus | 4 | 997 | 1'493 | 3'693'300 | - | 613'154.80 |
| | Polizeistützpunkt Ost | 1051U001 | Brunnadernstrasse | Brunnadernstrasse 42 | 3006 | Bern | Gemeindehaus | 4 | 997 | - | - | - | - |
| | Breitschträff | 1052G001 | LV TS Breitenrain | Breitenrainplatz 27 | 3014 | Bern | Tagesstätte | 5 | 280 | - | - | 2'100'000 | 1'375'350.29 |
| | Breitschträff | 1052P001 | Parzelle 280/V | Breitenrainplatz | 3014 | Bern | Tagesstätte | 5 | 280 | 175 | 854'000 | - | - |
| | Breitschträff | 1052V001 | Breitenrainplatz 27 Wohnungen | Breitenrainplatz 27 | 3014 | Bern | Tagesstätte | 5 | 280 | - | - | - | - |
| | Lorraine | 1053G001 | MAG Lorraine Lager | Lorrainestrasse 61 | 3014 | Bern | Werkhof | 5 | 1437 | - | - | 157'900 | - |
| | Lorraine | 1053P001 | Parzelle 1437/V | Lorrainestrasse | 3014 | Bern | Fahrzeugaufstellflächen | 5 | 1437 | 126 | 13'500 | - | - |
| | Feuerwehrkaserne | 1054G001 | ZM Feuerwehrkaserne | Viktoriastrasse 70 | 3013 | Bern | Feuerwehrmagazin | 5 | 1893 | - | - | - | - |
| | Feuerwehrkaserne | 1054M001 | MA Tagesschule | Viktoriastrasse 70 | 3013 | Bern | übrige | 5 | 1893 | - | - | - | 264'623.70 |
| | Feuerwehrmagazin Wyler | 1055G001 | MAG Wylerringstrasse | Wylerringstrasse 89 | 3014 | Bern | Werkhof | 5 | 2716 | - | - | 260'000 | 18'268.15 |
| | Feuerwehrmagazin Wyler | 1055P001 | Parzelle 2716/V | Wylerringstrasse | 3014 | Bern | Werkhof | 5 | 2716 | 282 | 82'900 | - | - |
| | Feuerwehrmagazin Altenberg | 1056G001 | MAG Altenbergstrasse | Altenbergstrasse 1 | 3013 | Bern | Werkhof | 5 | 3076 | - | - | 135'400 | - |
| | Feuerwehrmagazin Altenberg | 1056P001 | Parzelle 3076/V | Altenbergstrasse | 3013 | Bern | Werkhof | 5 | 3076 | 161 | 28'500 | - | - |
| | Schule Postgasse BSD | 1057G001 | BS bsd Postgasse | Postgasse 64 | 3011 | Bern | Schulhaus | 1 | 5 | - | - | 21'000'000 | 1'521'093.40 |
| | Schule Postgasse BSD | 1057P001 | Parzelle 5/I | Postgasshalde | 3011 | Bern | Schulhaus | 1 | 5 | 866 | 6'569'900 | - | - |
| | Schule Postgasse BFF | 1058G001 | BS bsd Postgasse | Postgasse 13 | 3011 | Bern | Schulhaus | 1 | 68 | - | - | 1'500'000 | 131'053.31 |
| | Schule Postgasse BFF | 1058P001 | Parzelle 68/I | Postgasse | 3011 | Bern | Schulhaus | 1 | 68 | 90 | 640'400 | - | - |
| | Schule Matte | 1059G001 | VS Matte Sprachheilschule | Mühlenplatz 16 | 3011 | Bern | Schulhaus | 1 | 307 | - | - | 6'300'000 | 100'938.98 |
| | Schule Matte | 1059G002 | VS Matte klein | Schiffлаube 3 | 3011 | Bern | Schulhaus | 1 | 307 | - | - | 2'800'000 | 72'554.06 |
| | Schule Matte | 1059G003 | VS Matte TH | Schiffлаube 8 | 3011 | Bern | Turnhalle | 1 | 242 | - | - | 5'977'300 | 1'015'028.40 |
| | Schule Matte | 1059G004 | VS Matte TH | Schiffлаube 6 | 3011 | Bern | Turnhalle | 1 | 242 | - | - | 1'300'300 | 150'014.98 |
| | Schule Matte | 1059G005 | ZM VS Matte Schopf | Badgasse 10 | 3011 | Bern | Werkhof | 1 | 202 | - | - | - | - |
| | Schule Matte | 1059P001 | Parzelle 307/I | Schiffлаube | 3011 | Bern | Schulhaus | 1 | 307 | 1'714 | 2'310'500 | - | 12'199.65 |
| | Schule Matte | 1059P002 | Parzelle 242/II | Schiffлаube | 3011 | Bern | Schulhaus | 1 | 242 | 2'694 | 4'895'100 | - | - |
| | Schule Matte | 1059P003 | Parzelle 296/I | Schiffлаube/Wasserwerkгasse | 3011 | Bern | Grundstücke VV ungebaut | 1 | 296 | 3'090 | - | - | - |
| | Schule Matte | 1059U001 | VS Matte Schulgarten | Schiffлаube | 3011 | Bern | Schulhaus | 1 | | - | - | - | 41'672.33 |
| | Schule Matte | 1059U002 | ZM VS Matte Schulgarten | Badgasse 10 | 3011 | Bern | Schulhaus | 1 | 202 | - | - | - | - |
| | Schule Grabenpromenade | 1060G001 | VS Volkshochschule | Grabenpromenade 3 / Brunnengasse | 3011 | Bern | Schulhaus | 1 | 376 | - | - | 5'453'000 | 71'277.42 |
| | Schule Grabenpromenade | 1060P001 | Parzelle 376/II | Grabenpromenade | 3011 | Bern | Schulhaus | 1 | 376 | 257 | 1'447'900 | - | - |
| | Kindergarten Fricktreppe | 1061G001 | WOHN Fricktreppe | Fricktreppe 11 | 3011 | Bern | Wohnhäuser | 1 | 674 | - | - | 1'150'000 | 3'583.32 |
| | Kindergarten Fricktreppe | 1061G002 | WOHN Fricktreppe Geräteraum | Fricktreppe 11A | 3011 | Bern | Wohnhäuser | 1 | 674 | - | - | 30'000 | 5'178.57 |
| | Kindergarten Fricktreppe | 1061G003 | KG Fricktreppe | Fricktreppe 13 | 3011 | Bern | Kindergarten | 1 | 674 | - | - | 650'000 | 101'090.02 |
| | Kindergarten Fricktreppe | 1061P001 | Parzelle 674/II | Fricktreppe | 3011 | Bern | Wohnhäuser | 1 | 674 | 424 | 350'500 | - | 71'505.75 |
| | Kindergarten Fricktreppe | 1061U001 | KG Fricktreppe | Fricktreppe | 3011 | Bern | Kindergarten | 1 | 674 | - | - | - | 27'492.12 |
| | Schule Enge SFG | 1062G001 | Schulhaus Enge | Studerstrasse 56 | 3004 | Bern | Schulhaus | 2 | 1228 | - | - | 10'300'000 | 606'367.00 |
| | Schule Enge SFG | 1062G002 | Schulhaus Enge | Studerstrasse 56B | 3004 | Bern | Turnhalle | 2 | 1228 | - | - | 2'600'000 | 136'100.65 |
| | Schule Enge SFG | 1062G003 | BRU 175 Viererfeldbrunnen | Studerstrasse 56 | 3004 | Bern | Kulturbauten / Denkmäler | 2 | 1228 | - | - | - | - |
| | Schule Enge SFG | 1062P001 | Parzelle 1228/II | Studerstrasse | 3004 | Bern | Turnhalle | 2 | 1228 | 5'849 | 4'356'810 | - | 16'266.20 |
| | Schule Enge SFG | 1062U001 | Schulhaus Enge | Studerstrasse 56 | 3004 | Bern | Turnhalle | 2 | 1228 | - | - | - | - |
| | Kindergarten Rossfeld 1+2 | 1063G001 | KG Rossfeld 1+2 | Rosfeldstrasse 61 | 3004 | Bern | Kindergarten | 2 | 1934 | - | - | 1'200'000 | 694'746.89 |
| | Kindergarten Rossfeld 1+2 | 1063G002 | WH Rossfeldstrasse | Rosfeldstrasse 61A | 3004 | Bern | Werkhof | 2 | 1934 | - | - | 225'600 | 4'219.85 |
| | Kindergarten Rossfeld 1+2 | 1063G003 | BRU 180 KG Rossfeld | Rosfeldstrasse | 3004 | Bern | Kulturbauten / Denkmäler | 2 | 1934 | - | - | - | - |
| | Kindergarten Rossfeld 1+2 | 1063P001 | Parzelle 1934/II | Rosfeldstrasse | 3004 | Bern | Kindergarten | 2 | 1934 | 2'689 | 600'200 | - | 4'478.20 |
| | Kindergarten Rossfeld 1+2 | 1063U001 | KG Rossfeld 1+2 | Rosfeldstrasse | 3004 | Bern | Kindergarten | 2 | 1934 | - | - | - | 64'647.79 |
| | Kindergarten Aaregg | 1064G001 | KITA Aaregg | Oberer Aareggweg 51 | 3004 | Bern | Kindertagesstätte | 2 | 2201 | - | - | 1'660'000 | 254'115.22 |
| | Kindergarten Aaregg | 1064G002 | Quartiertreff Aaregg | Oberer Aareggweg 51A | 3004 | Bern | Quartiertreff | 2 | 2201 | - | - | 850'000 | - |
| | Kindergarten Aaregg | 1064P001 | Parzelle 2201/II | Oberer Aareggweg | 3004 | Bern | Kindertagesstätte | 2 | 2201 | 2'417 | 1'239'600 | - | - |
| | Kindergarten Aaregg | 1064U001 | KITA Aaregg | Oberer Aareggweg | 3004 | Bern | Kindertagesstätte | 2 | 2201 | - | - | - | - |
| | Kindergarten Aaregg | 1064U002 | Quartiertreff Aaregg | Oberer Aareggweg | 3004 | Bern | Kindergarten | 2 | 2201 | - | - | - | - |
| | Seftigenstrasse 14 | 1065G001 | Seftigenstrasse 14 | Seftigenstrasse 14 | 3007 | Bern | Schulhaus | 3 | 868 | - | - | 4'160'000 | 522'058.71 |
| | Seftigenstrasse 14 | 1065G002 | Pavillon Seftigenstrasse | Seftigenstrasse 14A | 3007 | Bern | Werkhof | 3 | 868 | - | - | 35'000 | - |
| | Seftigenstrasse 14 | 1065G003 | Velounterstand | Seftigenstrasse | 3007 | Bern | Fahrzeugaufstellflächen | 3 | 868 | - | - | 1'000 | - |
| | Seftigenstrasse 14 | 1065M001 | MA Anteil versäumter Unterhalt | Seftigenstrasse 14 | 3007 | Bern | übrige | 3 | 868 | - | - | - | 1.00 |
| | Seftigenstrasse 14 | 1065P001 | Parzelle 868/III | Seftigenstrasse | 3007 | Bern | Schulhaus | 3 | 868 | 1'075 | 2'122'400 | - | 116'13.00 |
| | Schule Munzinger | 1066G001 | VS Munzinger Aula | Munzingerstrasse 10 | 3007 | Bern | Schulhaus | 3 | 1636 | - | - | 2'700'000 | 1'865'372.24 |
| | Schule Munzinger | 1066G002 | Jugendtreff Munzinger | Munzingerstrasse 16 | 3007 | Bern | Jugendtreff | 3 | 1636 | - | - | 180'000 | 94'474.38 |
| | Schule Munzinger | 1066G003 | VS Munzinger | Munzingerstrasse 11 | 3007 | Bern | Schulhaus | 3 | 1637 | - | - | 18'200'000 | 7'600'091.77 |
| | Schule Munzinger | 1066G004 | VS Munzinger Gartenhaus | Munzingerstrasse 11A | 3007 | Bern | Schulhaus | 3 | 1637 | - | - | 56'400 | - |
| | Schule Munzinger | 1066M001 | MA Ausstattung | Munzingerstrasse 10-11 | 3007 | Bern | übrige | 3 | 1637 | - | - | - | 247'527.32 |
| | Schule Munzinger | 1066P001 | Parzelle 1636/III | Munzingerstrasse | 3007 | Bern | Schulhaus | 3 | 1636 | 3'908 | 2'560'700 | - | 172'998.05 |
| | Schule Munzinger | 1066P002 | Parzelle 1637/III | Munzingerstrasse | 3007 | Bern | Schulhaus | 3 | 1637 | 5'294 | 11'197'400 | - | - |
| | Schule Munzinger | 1066U001 | VS Munzinger | Munzingerstrasse | 3007 | Bern | Schulhaus | 3 | | - | - | - | 59'441.20 |

| Abrechnungskreis | Bezeichnung | Gebäude | Bezeichnung | Strasse | PLZ | Ortschaft | Kategorie | Kreis | Parzelle-Nr. | Parzellen grösse m ² | Anteiliger Wert CHF | GVB-Wert CHF | Buchwerte CHF |
|----------------------------|-------------|--------------------------------|---------------------------|---------|------|--------------------------|-----------|-------|--------------|---------------------------------------|------------------------|-----------------|------------------|
| Schule Pestalozzi | 1067A001 | AS VS Pestalozzi 2 | Weissensteinstrasse 58b | 3007 | Bern | Schulhaus | 3 | 1828 | - | - | - | - | |
| Schule Pestalozzi | 1067G001 | VS Pestalozzi | Weissensteinstrasse 41 | 3007 | Bern | Schulhaus | 3 | 1648 | - | - | 19'400'000 | 5'334'526.84 | |
| Schule Pestalozzi | 1067G002 | VS Pestalozzi Gartenhaus/Trafo | Weissensteinstrasse 41A | 3007 | Bern | Schulhaus | 3 | 1648 | - | - | 56'400 | - | |
| Schule Pestalozzi | 1067G003 | VS Pestalozzi 2 | Weissensteinstrasse 58b | 3007 | Bern | Schulhaus | 3 | 1828 | - | - | 7'650'000 | 8'056'848.69 | |
| Schule Pestalozzi | 1067G004 | VS Pestalozzi/Munzinger Prov. | Munzingerstrasse 12 | 3007 | Bern | Schulhaus | 3 | 1636 | - | - | 2'100'000 | 1'857'364.30 | |
| Schule Pestalozzi | 1067K001 | KUB VS Pestalozzi 2 | Weissensteinstrasse 58b | 3007 | Bern | übrige | 2 | 1828 | - | - | - | - | |
| Schule Pestalozzi | 1067M001 | MA Tagesschule VS Pestalozzi | Weissensteinstrasse 41 | 3007 | Bern | übrige | 3 | 1648 | - | - | - | 14'799.50 | |
| Schule Pestalozzi | 1067M002 | MA Ausstattung Provisorium | Munzingerstrasse 12 | 3007 | Bern | Schulhaus | 3 | 1636 | - | - | - | - | |
| Schule Pestalozzi | 1067M003 | MA Ausstattung VS Pestalozzi 2 | Weissensteinstrasse 58b | 3007 | Bern | übrige | 3 | 1828 | - | - | - | - | |
| Schule Pestalozzi | 1067P001 | Parzelle 1648/III | Weissensteinstrasse | 3007 | Bern | Schulhaus | 3 | 1648 | 6'934 | 11'031'100 | - | - | |
| Schule Pestalozzi | 1067P002 | Parzelle 1828/III | Weissensteinstrasse | 3007 | Bern | Schulhaus | 3 | 1828 | 1'951 | 600 | - | - | |
| Schule Pestalozzi | 1067U001 | VS Pestalozzi | Weissensteinstrasse | 3007 | Bern | Schulhaus | 3 | 1648 | - | - | - | 324'091.95 | |
| Schule Pestalozzi | 1067U002 | VS Pestalozzi 2 | Weissensteinstrasse | 3007 | Bern | Schulhaus | 3 | 1828 | 1'951 | - | - | 1'421'796.36 | |
| Kindergarten Bürengut | 1068G001 | KG Bürenpark 1 + 2 | Bürenstrasse 26 | 3007 | Bern | Kindergarten | 3 | 3183 | - | - | 2'200'000 | 1'608'549.72 | |
| Kindergarten Bürengut | 1068M001 | MA KG Bürenpark 1+2 | Bürenstrasse 26 | 3007 | Bern | übrige | 3 | 3183 | - | - | - | - | |
| Kindergarten Bürengut | 1068P001 | Parzelle 3183/III | Bürenstrasse | 3007 | Bern | Kindergarten | 3 | 3183 | 5'340 | 1'497'300 | - | - | |
| Kindergarten Bürengut | 1068U001 | KG Bürenpark 1 + 2 | Bürenstrasse | 3007 | Bern | Kindergarten | 3 | 3183 | - | - | - | - | |
| Schule KBS (KV) | 1069G001 | BS Effingerstrasse 70 | Effingerstrasse 70 | 3008 | Bern | Schulhaus | 3 | 3300 | - | - | 15'960'000 | 3'410'946.79 | |
| Schule KBS (KV) | 1069G002 | BS Schöllslistrasse | Schöllslistrasse 29 | 3008 | Bern | Schulhaus | 3 | 3368 | - | - | 3'045'400 | 99'952.25 | |
| Schule KBS (KV) | 1069P001 | Parzelle 3300/III | Effingerstrasse | 3008 | Bern | Schulhaus | 3 | 3300 | 2'800 | 6'306'100 | - | - | |
| Schule KBS (KV) | 1069P002 | Parzelle 3368/III | Schöllslistrasse | 3008 | Bern | Schulhaus | 3 | 3368 | 1'707 | 767'200 | - | - | |
| Kindergarten Bridelstrasse | 1070G001 | KG Bridelstrasse 1+2 | Bridelstrasse 55 | 3008 | Bern | Kindergarten | 3 | 3529 | - | - | 1'270'000 | 323'372.54 | |
| Kindergarten Bridelstrasse | 1070P001 | Parzelle 3529/III | Bridelstrasse | 3008 | Bern | Bridelstrasse | 3 | 3529 | 1'192 | 444'300 | - | - | |
| Kindergarten Bridelstrasse | 1070U001 | KG Bridelstrasse 1+2 | Bridelstrasse | 3008 | Bern | Kindergarten | 3 | 3529 | - | - | - | 53'052.94 | |
| Kindergarten Florastrasse | 1071G001 | KG Florastrasse | Florastrasse 11 | 3005 | Bern | Kindergarten | 4 | 28 | - | - | 789'500 | 88'569.65 | |
| Kindergarten Florastrasse | 1071P001 | Parzelle 28/IV | Florastrasse | 3005 | Bern | Kindergarten | 4 | 28 | 635 | 448'200 | - | - | |
| Kindergarten Florastrasse | 1071P002 | Parzelle 922/IV | Florastrasse | 3005 | Bern | Kindergarten | 4 | 922 | 121 | 60 | - | - | |
| Kindergarten Florastrasse | 1071U001 | KG Florastrasse | Florastrasse | 3005 | Bern | Kindergarten | 4 | 28 | - | - | - | - | |
| Kindergarten Dalmaziqual | 1072G001 | KG Dalmaziqual | Dalmaziqual 91 | 3005 | Bern | Kindergarten | 4 | 43 | - | - | 648'600 | - | |
| Kindergarten Dalmaziqual | 1072G002 | Dalmaziqual 111 | Dalmaziqual 111 | 3005 | Bern | Gastrobetriebe / Camping | 4 | 43 | - | - | 300'000 | - | |
| Kindergarten Dalmaziqual | 1072G003 | Dalmaziqual 111A | Dalmaziqual 111A | 3005 | Bern | Sportanlage | 4 | 43 | - | - | 178'300 | - | |
| Kindergarten Dalmaziqual | 1072P001 | Parzelle 43/IV | Dalmaziqual | 3005 | Bern | Sportanlage | 4 | 43 | 8'016 | 401'580 | - | - | |
| Kindergarten Dalmaziqual | 1072U001 | KG Dalmaziqual | Dalmaziqual | 3005 | Bern | Kindergarten | 4 | 43 | - | - | - | - | |
| Rosengarten | 1073G001 | SGB Rosengarten | Laubeggstrasse 1 | 3013 | Bern | Spielplätze | 4 | 1823 | - | - | 1'127'900 | 209'884.00 | |
| Rosengarten | 1073G002 | SGB Rosengarten | Alter Aargauerstalden 31 | 3013 | Bern | Werkhof | 4 | 1823 | - | - | 169'100 | 48'336.00 | |
| Rosengarten | 1073G003 | WC Rosengarten | Laubeggstrasse 9 | 3013 | Bern | öffentliche Toilette | 4 | 1823 | - | - | 157'900 | 97'208.69 | |
| Rosengarten | 1073M001 | MA Ganzjahresbetrieb | Alter Aargauerstalden 31B | 3013 | Bern | übrige | - | - | - | - | - | 1.00 | |
| Sportplatz Altenberg | 1074G001 | TH Altenberg | Altenbergstrasse 39 | 3013 | Bern | Turnhalle | 5 | 1085 | - | - | 5'100'000 | 192'019.36 | |
| Sportplatz Altenberg | 1074P001 | Parzelle 1085/IV | Altenbergstrasse | 3013 | Bern | Turnhalle | 5 | 1085 | 8'555 | 2'534'570 | - | - | |
| Sportplatz Altenberg | 1074U001 | TH Altenberg | Altenbergstrasse | 3013 | Bern | Turnhalle | 5 | 1085 | - | - | - | - | |
| Kindergarten Hohliebi | 1075G001 | KG Hohliebi | Freiburgstrasse 457 | 3018 | Bern | Kindergarten | 6 | 2733 | - | - | 2'150'000 | 13'195.85 | |
| Kindergarten Hohliebi | 1075P001 | Parzelle 2733/VI | Freiburgstrasse | 3018 | Bern | Kindergarten | 6 | 2733 | 2'434 | 1'071'900 | - | - | |
| Kindergarten Hohliebi | 1075U001 | KG Hohliebi | Freiburgstrasse | 3018 | Bern | Kindergarten | 6 | 2733 | - | - | - | - | |
| Kindergarten Hohliebi | 1075U002 | Hohliebi | Freiburgstrasse | 3018 | Bern | Kindergarten | 6 | 2733 | - | - | - | - | |
| Predigerasse 10 | 1076G001 | VG Predigerasse 4-10 | Predigerasse 10 | 3011 | Bern | Gemeindehaus | 1 | 827 | - | - | 8'459'300 | 4'790'510.39 | |
| Predigerasse 10 | 1076G002 | VG Predigerasse | Predigerasse 4 | 3011 | Bern | Gemeindehaus | 1 | 824 | - | - | 3'722'100 | - | |
| Predigerasse 10 | 1076G003 | VG Predigerasse | Predigerasse 6 | 3011 | Bern | Gemeindehaus | 1 | 825 | - | - | 4'624'400 | - | |
| Predigerasse 10 | 1076G004 | VG Predigerasse | Predigerasse 8 | 3011 | Bern | Gemeindehaus | 1 | 826 | - | - | 1'000 | - | |
| Predigerasse 10 | 1076M001 | MA Schaltersprechanlage | Predigerasse 10 | 3011 | Bern | übrige | - | - | - | - | - | - | |
| Predigerasse 10 | 1076M002 | MA unter 100'000.00 | Predigerasse 10 | 3011 | Bern | übrige | - | - | - | - | - | 1.00 | |
| Predigerasse 10 | 1076P001 | Parzelle 827/II | Predigerasse | 3011 | Bern | Gemeindehaus | 1 | 827 | 144 | 3'910'200 | - | - | |
| Predigerasse 10 | 1076P002 | Parzelle 826/II | Predigerasse | 3011 | Bern | Gemeindehaus | 1 | 826 | 131 | 2'306'500 | - | - | |
| Predigerasse 10 | 1076P003 | Parzelle 825/II | Predigerasse | 3011 | Bern | Gemeindehaus | 1 | 825 | 172 | 2'840'100 | - | - | |
| Predigerasse 10 | 1076P004 | Parzelle 824/II | Predigerasse | 3011 | Bern | Gemeindehaus | 1 | 824 | 134 | 2'174'600 | - | - | |
| Kulturpavillon | 1078G001 | Hodlerstrasse 24 | Hodlerstrasse 24 | 3011 | Bern | übrige | 1 | 859 | - | - | 50'000 | 22'056.00 | |
| Kulturpavillon | 1078P001 | Parzelle 859/II | Hodlerstrasse/Reckweg | 3011 | Bern | übrige | 1 | 859 | 5'538 | 115'800 | - | - | |
| KITA Matte | 1079G001 | KITA Matte | Badgasse 53 | 3011 | Bern | Kindertagesstätte | 1 | 327 | - | - | 3'200'000 | 810'660.43 | |
| KITA Matte | 1079P001 | Parzelle 327/II | Aarstrasse | 3011 | Bern | Kindertagesstätte | 1 | 327 | 863 | 1'366'100 | - | - | |
| KITA Matte | 1079U001 | KITA Matte | Aarstrasse | 3011 | Bern | Kindertagesstätte | 1 | 327 | - | - | - | - | |
| Sleeper | 1080G001 | Neubrückestrasse 19 | Neubrückestrasse 19 | 3012 | Bern | Wohnheim | 2 | 39 | - | - | 325'000 | 240'419.56 | |
| Sleeper | 1080G002 | Neubrückestrasse 19A | Neubrückestrasse 19A | 3012 | Bern | Wohnheim | 2 | 39 | - | - | 15'800 | 12'653.87 | |
| Sleeper | 1080P001 | Parzelle 39/II | Neubrückestrasse | 3012 | Bern | Wohnheim | 2 | 39 | 489 | 407'400 | - | - | |
| TAGI Weissenstein | 1081G001 | TAGI Weissenstein | Weissensteinstrasse 47 | 3007 | Bern | Tagesstätte | 3 | 1304 | - | - | 740'000 | 333'448.00 | |
| TAGI Weissenstein | 1081P001 | Parzelle 1304/III | Weissensteinstrasse | 3007 | Bern | Tagesstätte | 3 | 1304 | 610 | 640'600 | - | - | |
| TAGI Weissenstein | 1081U001 | TAGI Weissenstein | Weissensteinstrasse | 3007 | Bern | Tagesstätte | 3 | 1304 | - | - | - | - | |
| KITA Ausserholligen | 1082G001 | KITA Ausserholligen | Krippenstrasse 28 | 3008 | Bern | Kindertagesstätte | 3 | 2692 | - | - | 1'720'000 | 775'947.70 | |
| KITA Ausserholligen | 1082P001 | Parzelle 2692/III | Krippenstrasse | 3008 | Bern | Kindertagesstätte | 3 | 2692 | 817 | 634'900 | - | - | |
| KITA Ausserholligen | 1082U001 | KITA Ausserholligen | Krippenstrasse | 3008 | Bern | Kindertagesstätte | 3 | 2692 | - | - | - | 68'488.32 | |
| Güterstrasse 20 | 1083G001 | Güterstrasse 20 | Güterstrasse 20 | 3008 | Bern | Wohnhäuser | 3 | 3518 | - | - | 1'579'100 | 484'794.83 | |
| Güterstrasse 20 | 1083G002 | Güterstrasse 20A | Güterstrasse 20A | 3008 | Bern | Fahrzeugabstellflächen | 3 | 3518 | - | - | 60'900 | 1.00 | |
| Güterstrasse 20 | 1083P001 | Parzelle 3518/III | Güterstrasse | 3008 | Bern | Wohnhäuser | 3 | 3518 | 624 | 930'000 | - | - | |
| Altersheim Alexandraweg | 1084P001 | Parzelle 1055/IV | Alexandraweg | 3006 | Bern | Altersheim | 4 | 1055 | 3'632 | 738'410 | - | 1'285'820.00 | |
| Altersheim Alexandraweg | 1084P002 | Parzelle 1253/IV | Alexandraweg | 3006 | Bern | Altersheim | 4 | 1253 | 168 | 35'580 | - | - | |
| Altersheim Alexandraweg | 1084P003 | Parzelle 4350/IV | Alexandraweg | 3006 | Bern | Altersheim | 4 | 4350 | 2'907 | 615'810 | - | 331'398.00 | |
| Altersheim Alexandraweg | 1084P004 | Parzelle 1085/IV | Alexandraweg | 3006 | Bern | Altersheim | 4 | 1085 | 6'972 | 2'980 | - | - | |
| KITA Altenberg | 1085G001 | KITA Altenberg | Altenbergstrasse 9 | 3013 | Bern | Kindertagesstätte | 5 | 1146 | - | - | 2'100'000 | 411'832.70 | |
| KITA Altenberg | 1085M001 | MA unter 100'000 | Altenbergstrasse 9 | 3013 | Bern | übrige | 5 | 1146 | - | - | - | - | |

| Abrechnungskreis | Bezeichnung | Gebäude | Bezeichnung | Strasse | PLZ | Ortschaft | Kategorie | Kreis | Parzelle-Nr. | Parzellen grösse m ² | Antlicher Wert CHF | GVB-Wert CHF | Buchwerte CHF |
|------------------------------|-------------|----------|--------------------------------|--------------------------|------|---------------|--------------------------|----------|--------------|---------------------------------------|-----------------------|-----------------|------------------|
| KITA Altenberg | | 1085M002 | MA Einbau Kindergarten | Altenbergstrasse 9 | 3013 | Bern | Kindertagesstätte | | 5 | 1146 | - | - | 28'800.00 |
| KITA Altenberg | | 1085P001 | Parzelle 1146/V | Altenbergstrasse | 3013 | Bern | Kindertagesstätte | | 5 | 1146 | 792 | 735'200 | - |
| KITA Altenberg | | 1085P002 | Parzelle 3007/IV | Altenbergstrasse | 3013 | Bern | Kindertagesstätte | | 5 | 3007 | 277 | 130 | - |
| KITA Altenberg | | 1085U001 | KITA Altenberg | Altenbergstrasse | 3013 | Bern | Kindertagesstätte | | 5 | 1146 | - | - | 78'150.58 |
| KITA Wyler | | 1086G001 | KITA Wyler | Wyleringstrasse 52 | 3014 | Bern | Kindertagesstätte | | 5 | 1904 | - | 2'600'000 | 84'106.60 |
| KITA Wyler | | 1086P001 | Parzelle 1904/V | Wyleringstrasse | 3014 | Bern | Kindertagesstätte | | 5 | 1904 | 968 | 776'800 | - |
| KITA Wyler | | 1086P002 | Parzelle 1907/IV | Wyleringstrasse | 3014 | Bern | Kindertagesstätte | | 5 | 1907 | 275 | 130 | - |
| KITA Wyler | | 1086P003 | Parzelle 3020/IV | Wyleringstrasse | 3014 | Bern | Kindertagesstätte | | 5 | 3020 | 140 | - | - |
| KITA Wyler | | 1086U001 | KITA Wyler | Wyleringstrasse | 3014 | Bern | Kindertagesstätte | | 5 | 1904 | - | - | 23'586.56 |
| KITA Statthalter | | 1087G001 | KITA Statthalter | Statthalterstrasse 10 | 3018 | Bern | Kindertagesstätte | | 6 | 2885 | - | 3'300'000 | 659'210.46 |
| KITA Statthalter | | 1087P001 | Parzelle 2885/VI | Statthalterstrasse | 3018 | Bern | Kindertagesstätte | | 6 | 2885 | 1'626 | 2'928'100 | - |
| KITA Statthalter | | 1087U001 | KITA Statthalter | Statthalterstrasse | 3018 | Bern | Kindertagesstätte | | 6 | 2885 | - | - | 21'939.84 |
| Sportplatz Lory | | 1088G001 | SP Lory Garderobengebäude | Schlossstrasse 12 | 3008 | Bern | Sportanlage | | 3 | 2858 | - | 151'100 | - |
| Sportplatz Lory | | 1088G002 | WC SP Lory | Schlossstrasse 12A | 3008 | Bern | öffentliche Toilette | | 3 | 2858 | - | 90'200 | - |
| Sportplatz Lory | | 1088G003 | BRU 153 B Spielplatz Lory | Schlossstrasse | 3008 | Bern | Kulturbauten / Denkmäler | | 3 | 2858 | - | - | - |
| Sportplatz Lory | | 1088P001 | Parzelle 2858/III | Lorystrasse | 3008 | Bern | Infrastrukturbauten | | 3 | 2858 | 9'893 | 332'090 | - |
| Sportplatz Lory | | 1088U001 | SP Lory | Schlossstrasse | 3008 | Bern | Sportanlage | | 3 | 2858 | - | - | - |
| Jugendherberge | | 1089P001 | Parzelle 3391/III | Weihergasse | 3005 | Bern | Jugend-Wohnheim | | 3 | 3391 | 2'633 | 1'003'910 | - |
| Jugendtreff Space | | 1091P001 | Parzelle 3879/VI | Bümpfstrasse | 3018 | Bern | Jugendtreff | | 6 | 3879 | 4'347 | - | - |
| Spielplatz Lorrainestrasse | | 1095G001 | SGB Lorrainestrasse | Lorrainestrasse 7A | 3013 | Bern | Werkhof | | 5 | 1608 | - | 1'000 | 29'274.00 |
| Spielplatz Lorrainestrasse | | 1095V001 | WC Lorrainestrasse | Lorrainestrasse 7A | 3013 | Bern | öffentliche Toilette | | 5 | 1608 | - | - | 37'919.58 |
| Spielplatz Nordring | | 1096G001 | SGB Nordring | Nordring 49 | 3013 | Bern | Werkhof | | 5 | 3077 | - | 45'100 | - |
| Spielplatz Nordring | | 1096V001 | WC Nordring | Nordring 49 | 3013 | Bern | öffentliche Toilette | | 5 | 3077 | - | - | 37'184.25 |
| Heilpädagogische Sonderschul | | 1097G001 | Tschamerstrasse HPS | Tschamerstrasse 10 | 3007 | Bern | Schulhaus | | 3 | 1268 | - | 2'546'200 | 296'19.54 |
| Heilpädagogische Sonderschul | | 1097G002 | Tschamerstrasse Gartenhaus | Tschamerstrasse | 3007 | Bern | Schulhaus | | 3 | 1309 | - | 20'300 | 1.00 |
| Heilpädagogische Sonderschul | | 1097G003 | Hopfenrain 10 | Hopfenrain 10 | 3007 | Bern | Schulhaus | | 3 | 1279 | - | 733'100 | 178'656.19 |
| Heilpädagogische Sonderschul | | 1097G004 | BRU 214 Brunnen Hopfenrain | Hopfenrain | 3007 | Bern | Kulturbauten / Denkmäler | | 3 | 1279 | - | - | - |
| Heilpädagogische Sonderschul | | 1097P001 | Parzelle 1268/III | Hopfenrain | 3007 | Bern | Schulhaus | | 3 | 1268 | 851 | 1'979'100 | - |
| Heilpädagogische Sonderschul | | 1097P002 | Parzelle 1279/III | Hopfenrain | 3007 | Bern | Schulhaus | | 3 | 1279 | 480 | 341'400 | - |
| Jugendheim Schlossmatt | | 1098G001 | STJH Schlossmatt | Huberstrasse 30 | 3008 | Bern | Wohnheim | | 3 | 2063 | - | 6'700'000 | 1'655'336.49 |
| Jugendheim Schlossmatt | | 1098G002 | STJH Schlossmatt | Huberstrasse 30A | 3008 | Bern | Wohnheim | | 3 | 2063 | - | 140'000 | - |
| Jugendheim Schlossmatt | | 1098M001 | MA Anp. Kant. Auflagen 2013 | Huberstrasse 30 | 3008 | Bern | übrige | | 3 | 2063 | - | - | 2.00 |
| Jugendheim Schlossmatt | | 1098P001 | Parzelle 2063/III | Huberstrasse | 3008 | Bern | Wohnheim | | 3 | 2063 | 4'529 | 5'026'290 | - |
| Jugendheim Schlossmatt | | 1098U001 | Huberstrasse | Huberstrasse | 3008 | Bern | Wohnheim | | 3 | 2063 | - | - | - |
| Jugendheim Buchserstrasse | | 1099G001 | STJH Buchserstrasse | Buchserstrasse 44 | 3006 | Bern | Jugend-Wohnheim | | 4 | 1448 | - | 1'300'000 | - |
| Jugendheim Buchserstrasse | | 1099G002 | STJH Buchserstrasse Garage | Buchserstrasse 44a | 3006 | Bern | Fahrzeugabstellflächen | | 4 | 1448 | - | 40'000 | - |
| Jugendheim Buchserstrasse | | 1099P001 | LV Parzelle 1448/IV | Buchserstrasse | 3006 | Bern | Jugend-Wohnheim | | 4 | 1448 | 1'000 | - | - |
| Kühlewil | | 1100G001 | Kühlewil Haupthaus | Kühlewilstrasse 2 | 3086 | Englisberg | Altersheim | | 2 | 378 | - | 21'800'000 | 14'318'565.46 |
| Kühlewil | | 1100G002 | Kühlewil Blumenhaus | Kühlewilstrasse 4 | 3086 | Englisberg | Altersheim | | 2 | 378 | - | 17'200'000 | 988'152.40 |
| Kühlewil | | 1100G003 | Kühlewil Gärtnerei | Kühlewilstrasse 4A | 3086 | Englisberg | Altersheim | | 2 | 378 | - | 900'000 | - |
| Kühlewil | | 1100G005 | Kühlewil Unterstand | Kühlewilstrasse 14 | 3086 | Englisberg | Altersheim | | 2 | 378 | - | 270'700 | - |
| Kühlewil | | 1100G006 | Kühlewil MAG APH | Kühlewilstrasse 10A | 3086 | Englisberg | Altersheim | | 2 | 378 | - | 157'900 | - |
| Kühlewil | | 1100G011 | Kühlewil Wohnhaus Weierhaus | Kühlewilstrasse 8 | 3086 | Englisberg | Altersheim | | 2 | 378 | - | 1'258'400 | - |
| Kühlewil | | 1100G012 | Kühlewil Wohnhaus Sternhaus | Kühlewilstrasse 6 | 3086 | Englisberg | Altersheim | | 2 | 378 | - | 1'500'000 | - |
| Kühlewil | | 1100G023 | Kühlewil Schreinerei | Kühlewilstrasse 10 | 3086 | Englisberg | Altersheim | | 2 | 378 | - | 750'000 | - |
| Kühlewil | | 1100G027 | Kühlewil Wiesenhaus | Kühlewilstrasse 12 | 3086 | Englisberg | Altersheim | | 2 | 378 | - | 8'150'000 | 8'863'188.81 |
| Kühlewil | | 1100M001 | MA Innensanierung | Kühlewil | 3086 | Englisberg | übrige | | | | - | - | 150'201.60 |
| Kühlewil | | 1100P001 | Parzelle 378/II | Kühlewil | 3086 | Englisberg | Altersheim | | 2 | 378 | 39'103 | 37'627'000 | - |
| Kühlewil | | 1100U001 | Kühlewil Umgebung | Kühlewil | 3086 | Englisberg | Altersheim | | 2 | | - | - | 1'282'681.47 |
| Wohnheim Schwanden | | 1101G001 | WOH Schwanden | Schwanden 68 | 3054 | Schüpfen | Altersheim | in Kreis | 3819 | | | 2'149'700 | 220'636.65 |
| Wohnheim Schwanden | | 1101G002 | WOH Schwanden | Schwanden 68A | 3054 | Schüpfen | Altersheim | | 3819 | | | 33'900 | - |
| Wohnheim Schwanden | | 1101P001 | Parzelle 3819 | Schüpfen | 3054 | Schüpfen | Altersheim | | 3819 | 3'260 | 230'500 | - | - |
| Asylantenzentrum Halenbrücke | | 1102G001 | DZ Halenbrücke | Bernstrasse 1 | 3037 | Herrenschwanz | Duchgangszentrum | | 753 | | | 2'800'000 | 368'457.67 |
| Asylantenzentrum Halenbrücke | | 1102P001 | Parzelle 753 | Bernstrasse | 3037 | Herrenschwanz | Duchgangszentrum | | 753 | 2'609 | 451'500 | - | - |
| Werkhof Oberweg | | 1103G001 | WH Oberweg | Oberweg 5B | 3013 | Bern | Werkhof | | 5 | 901 | - | 96'800 | - |
| Werkhof Oberweg | | 1103P001 | LV Parzelle 901/IV | Rabbentalstrasse/Oberweg | 3013 | Bern | Werkhof | | 5 | 901 | 748 | 116'000 | - |
| Figuren-Brunnen | | 1104G001 | BRU 031 Zähringerbrunnen | Kramgasse | 3011 | Bern | Kulturbauten / Denkmäler | | 1 | 368 | - | 1'000 | 110'420.15 |
| Figuren-Brunnen | | 1104G002 | BRU 031A Zähringer-Nebenb | Kramgasse | 3011 | Bern | Kulturbauten / Denkmäler | | 1 | 368 | - | - | - |
| Figuren-Brunnen | | 1104G003 | BRU 032 Simsonbrunnen | Kramgasse | 3011 | Bern | Kulturbauten / Denkmäler | | 1 | 368 | - | 1'000 | 59'189.10 |
| Figuren-Brunnen | | 1104G004 | BRU 009 Anna Seilerbrunnen | Marktgasse | 3011 | Bern | Kulturbauten / Denkmäler | | 1 | 858 | - | 1'000 | - |
| Figuren-Brunnen | | 1104G005 | BRU 009A Anna Seiler-Nebenb | Marktgasse | 3011 | Bern | Kulturbauten / Denkmäler | | 1 | 858 | - | - | - |
| Figuren-Brunnen | | 1104G006 | BRU 008 Schützenbrunnen | Marktgasse | 3011 | Bern | Kulturbauten / Denkmäler | | 1 | 858 | - | 1'000 | - |
| Figuren-Brunnen | | 1104G007 | BRU 034 Gerechtigkeitsbrunnen | Gerechtigkeitsgasse | 3011 | Bern | Kulturbauten / Denkmäler | | 1 | 1 | - | 1'000 | 78'927.50 |
| Figuren-Brunnen | | 1104G008 | BRU 034A Gerechtigkeits-Nebenb | Gerechtigkeitsgasse | 3011 | Bern | Kulturbauten / Denkmäler | | 1 | 1 | - | - | - |
| Figuren-Brunnen | | 1104G009 | BRU 018 Rhyffibrunnen | Aarberggasse | 3011 | Bern | Kulturbauten / Denkmäler | | 1 | 1470 | - | 1'000 | - |
| Figuren-Brunnen | | 1104G010 | BRU 007 Kindlifresserbrunnen | Kornhausplatz | 3011 | Bern | Kulturbauten / Denkmäler | | 1 | 1456 | - | 1'000 | - |
| Figuren-Brunnen | | 1104G011 | BRU 007A Kindlifresser-Nebenb | Kornhausplatz | 3011 | Bern | Kulturbauten / Denkmäler | | 1 | 1456 | - | - | - |
| Figuren-Brunnen | | 1104G012 | BRU 050 Läuferbrunnen | Läuferplatz | 3011 | Bern | Kulturbauten / Denkmäler | | 1 | 1406 | - | 1'000 | 105.47 |
| Figuren-Brunnen | | 1104G013 | BRU 050A Läufer-Nebenbrunnen | Läuferplatz | 3011 | Bern | Kulturbauten / Denkmäler | | 1 | 1406 | - | - | - |
| Figuren-Brunnen | | 1104G014 | BRU 038 Mosesbrunnen | Münsterplatz | 3011 | Bern | Kulturbauten / Denkmäler | | 1 | 1439 | - | 1'000 | - |
| Figuren-Brunnen | | 1104G015 | BRU 045 Vennerbrunnen | Rathausplatz | 3011 | Bern | Kulturbauten / Denkmäler | | 1 | 1403 | - | 1'000 | - |
| Figuren-Brunnen | | 1104G016 | BRU 011 Pfyfferbrunnen | Spitalgasse | 3011 | Bern | Kulturbauten / Denkmäler | | 1 | 1476 | - | 1'000 | 153'467.42 |
| Brunnen | | 1105G001 | BRU 046 Kronenbrunnen | Postgasse | 3011 | Bern | Kulturbauten / Denkmäler | | 1 | 1402 | - | 1'000 | - |
| Brunnen | | 1105G002 | BRU 047 Maybrunnen | Postgasse | 3011 | Bern | Kulturbauten / Denkmäler | | 1 | 1402 | - | 1'000 | - |
| Brunnen | | 1105G003 | BRU 036 Bubenbergbrunnen | Junkerngasse | 3011 | Bern | Kulturbauten / Denkmäler | | 1 | 1412 | - | 1'000 | - |
| Brunnen | | 1105G004 | BRU 055 Badgassbrunnen | Badgasse | 3011 | Bern | Kulturbauten / Denkmäler | | 1 | 1423 | - | 1'000 | - |
| Brunnen | | 1105G005 | BRU 052 Gerberngassbrunnen | Gerberngasse | 3011 | Bern | Kulturbauten / Denkmäler | | 1 | 1417 | - | 1'000 | - |

| Abrechnungskreis | Bezeichnung | Gebäude | Bezeichnung | Strasse | PLZ | Ortschaft | Kategorie | Kreis | Parzelle-Nr. | Parzellen grösse m ² | Antlicher Wert CHF | GVB-Wert CHF | Buchwerte CHF |
|------------------|-------------|---------------------------------|--------------------------------|--------------------------------|------|-----------|--------------------------|-------|--------------|---------------------------------------|-----------------------|-----------------|------------------|
| Brunnen | 1105G006 | BRU 043 Trinkb. | Rathausgasse | Rathausgasse | 3011 | Bern | Kulturbauten / Denkmäler | 1 | 1434 | - | - | 1'000 | - |
| Brunnen | 1105G007 | BRU 033 Kreuzgassbrunnen | Kramgasse | Kramgasse | 3011 | Bern | Kulturbauten / Denkmäler | 1 | 368 | - | - | 1'000 | 84'370.00 |
| Brunnen | 1105G008 | BRU 033A Kreuzgass-Nebenb | Kramgasse | Kramgasse | 3011 | Bern | Kulturbauten / Denkmäler | 1 | 368 | - | - | 1'000 | - |
| Brunnen | 1105G009 | BRU 039 Herrengassbrunnen | Herrengasse | Herrengasse | 3011 | Bern | Kulturbauten / Denkmäler | 1 | 1443 | - | - | 1'000 | - |
| Brunnen | 1105G010 | BRU 021 Lindenbrunnen | Zeughausgasse | Zeughausgasse | 3011 | Bern | Kulturbauten / Denkmäler | 1 | 1454 | - | - | 1'000 | - |
| Brunnen | 1105G011 | BRU 015 Brunnen Neuengasse | Neuengasse | Neuengasse | 3011 | Bern | Kulturbauten / Denkmäler | 1 | 1472 | - | - | 1'000 | - |
| Brunnen | 1105G012 | BRU 019 Brunnen Speichergasse | Speichergasse | Speichergasse | 3011 | Bern | Kulturbauten / Denkmäler | 1 | 1469 | - | - | 1'000 | - |
| Brunnen | 1105G013 | BRU 041 Brunnengassbrunnen | Brunngasse | Brunngasse | 3011 | Bern | Kulturbauten / Denkmäler | 1 | 1427 | - | - | 1'000 | - |
| Brunnen | 1105G014 | BRU 053 Mühlenplatzbrunnen | Mühlenplatz | Mühlenplatz | 3011 | Bern | Kulturbauten / Denkmäler | 1 | 1416 | - | - | 1'000 | - |
| Brunnen | 1105G017 | BRU 171 Schützenmattstrassb | Schützenmattstrasse | Schützenmattstrasse | 3011 | Bern | Kulturbauten / Denkmäler | 2 | 1195 | - | - | 1'000 | - |
| Brunnen | 1105G020 | BRU 226 Brunnen ehem. Scheune | Engerain | Engerain | 3011 | Bern | Kulturbauten / Denkmäler | 2 | 1317 | - | - | 1'000 | - |
| Brunnen | 1105G023 | BRU 133 Laupenstrassbrunnen | Laupenstrasse | Laupenstrasse | 3011 | Bern | Kulturbauten / Denkmäler | 3 | 16 | - | - | 1'000 | - |
| Brunnen | 1105G027 | BRU 225 B Platzgestaltung | Mühlemattstrasse | Mühlemattstrasse | 3011 | Bern | Kulturbauten / Denkmäler | 3 | 3876 | - | - | 1'000 | - |
| Brunnen | 1105G028 | BRU 147 Florabrunnen | Sulgeneck- / Schwarztorstrasse | Sulgeneck- / Schwarztorstrasse | 3011 | Bern | Kulturbauten / Denkmäler | 3 | 619 | - | - | 1'000 | - |
| Brunnen | 1105G031 | BRU 017 Trinkb Aarberggasse | Aarberggasse | Aarberggasse | 3011 | Bern | Kulturbauten / Denkmäler | 1 | 1470 | - | - | 1'000 | - |
| Brunnen | 1105G032 | BRU 062 Altenbergbrunnen | Altenbergstrasse | Altenbergstrasse | 3011 | Bern | Kulturbauten / Denkmäler | 5 | 3005 | - | - | 1'000 | - |
| Brunnen | 1105G034 | BRU 274 B Autobahnüberdeck. N6 | Amietstrasse | Amietstrasse | 3011 | Bern | Kulturbauten / Denkmäler | 4 | 3722 | - | - | 1'000 | - |
| Brunnen | 1105G036 | BRU 010 Bärenbrunnen | Bärenplatz | Bärenplatz | 3011 | Bern | Kulturbauten / Denkmäler | 1 | 1477 | - | - | 1'000 | - |
| Brunnen | 1105G038 | BRU 146 Kullbrunnen | Belp- / Schwarztorstrasse | Belp- / Schwarztorstrasse | 3011 | Bern | Kulturbauten / Denkmäler | 3 | 3865 | - | - | 1'000 | - |
| Brunnen | 1105G039 | BRU 196 Dorfplatz Bümpliz | Bernstrasse | Bernstrasse | 3011 | Bern | Kulturbauten / Denkmäler | 6 | 4496 | - | - | 1'000 | 70'985.02 |
| Brunnen | 1105G040 | BRU 198 Trinkb Bethlehemstr | Bethlehemstrasse | Bethlehemstrasse | 3011 | Bern | Kulturbauten / Denkmäler | 6 | 2228 | - | - | 1'000 | - |
| Brunnen | 1105G041 | BRU 283 Brunnen Spielplatz | Bethlehemstrasse | Bethlehemstrasse | 3011 | Bern | Kulturbauten / Denkmäler | 6 | 2464 | - | - | 1'000 | - |
| Brunnen | 1105G042 | BRU 284 Brunnen | Kasernenstrasse | Kasernenstrasse | 3011 | Bern | Kulturbauten / Denkmäler | 5 | 2988 | - | - | 1'000 | - |
| Brunnen | 1105G046 | BRU 197 Rehbrunnen | Brünnenstrasse | Brünnenstrasse | 3011 | Bern | Kulturbauten / Denkmäler | 6 | 2144 | - | - | 1'000 | - |
| Brunnen | 1105G047 | BRU 042 Stettbrunnen | Brunngasshalde | Brunngasshalde | 3011 | Bern | Kulturbauten / Denkmäler | 1 | 1430 | - | - | 1'000 | - |
| Brunnen | 1105G048 | BRU 222 Nischenbrunnen Hopfgut | Brunnmattstrasse | Brunnmattstrasse | 3011 | Bern | Kulturbauten / Denkmäler | 3 | 1581 | - | - | 1'000 | - |
| Brunnen | 1105G053 | BRU 132 B Effingerstrasse | Effinger- / Brunnmattstrasse | Effinger- / Brunnmattstrasse | 3011 | Bern | Kulturbauten / Denkmäler | 3 | 11 | - | - | 1'000 | - |
| Brunnen | 1105G054 | BRU 247 Eigerfels 1993 | Eigerplatz | Eigerplatz | 3011 | Bern | Kulturbauten / Denkmäler | 3 | 3875 | - | - | 1'000 | - |
| Brunnen | 1105G059 | BRU 022 Trinkbrunnen Amthaus | Ferdinand-Hodlerstrasse | Ferdinand-Hodlerstrasse | 3011 | Bern | Kulturbauten / Denkmäler | 1 | 1466 | - | - | 1'000 | - |
| Brunnen | 1105G060 | BRU 137 Trinkbrunnen | Freiburg- / Friedbühlstrasse | Freiburg- / Friedbühlstrasse | 3011 | Bern | Kulturbauten / Denkmäler | 3 | 3789 | - | - | 1'000 | - |
| Brunnen | 1105G061 | BRU 178 Trinkb Pauluskirche | Freiessstrasse | Freiessstrasse | 3011 | Bern | Kulturbauten / Denkmäler | 2 | 2623 | - | - | 1'000 | - |
| Brunnen | 1105G063 | BRU 268 Hans-Spychem-B | Gäbelbachweg | Gäbelbachweg | 3011 | Bern | Kulturbauten / Denkmäler | 6 | 4185 | - | - | 1'000 | - |
| Brunnen | 1105G068 | BRU 096 Trinkbrunnen | Helvetiaplatz | Helvetiaplatz | 3011 | Bern | Kulturbauten / Denkmäler | 4 | 5 | - | - | 1'000 | - |
| Brunnen | 1105G069 | BRU 001 Widmannbrunnen | Hirschengraben | Hirschengraben | 3011 | Bern | Kulturbauten / Denkmäler | 1 | 1373 | - | - | 1'000 | - |
| Brunnen | 1105G071 | BRU S01 Bauernhaus | Holligenstrasse | Holligenstrasse | 3011 | Bern | Kulturbauten / Denkmäler | 3 | 3932 | - | - | 1'000 | - |
| Brunnen | 1105G073 | BRU 212 Stadtbibliothekbrunnen | Hotelgasse / Münsterergasse | Hotelgasse / Münsterergasse | 3011 | Bern | Kulturbauten / Denkmäler | 1 | 689 | - | - | 1'000 | - |
| Brunnen | 1105G077 | BRU 108 B Spielplatz Jolimont | Jolimontstrasse | Jolimontstrasse | 3011 | Bern | Kulturbauten / Denkmäler | 4 | 4238 | - | - | 1'000 | - |
| Brunnen | 1105G078 | BRU 111 Trinkb Dählhölzliwald | Jubiläumsplatz | Jubiläumsplatz | 3011 | Bern | Kulturbauten / Denkmäler | 4 | 975 | - | - | 1'000 | - |
| Brunnen | 1105G079 | BRU 035 Trinkb Junkergasse | Junkergasse | Junkergasse | 3011 | Bern | Kulturbauten / Denkmäler | 1 | 1412 | - | - | 1'000 | - |
| Brunnen | 1105G080 | BRU 006 Gerbergrabenbrunnen | Casinoplatz | Casinoplatz | 3011 | Bern | Kulturbauten / Denkmäler | 1 | 1204 | - | - | 1'000 | - |
| Brunnen | 1105G090 | BRU 093 Marzilibrunnen | Marzilistrasse / Aarstrasse | Marzilistrasse / Aarstrasse | 3011 | Bern | Kulturbauten / Denkmäler | 3 | 3890 | - | - | 1'000 | - |
| Brunnen | 1105G091 | BRU 051 Mattengebrunnen | Mattenge | Mattenge | 3011 | Bern | Kulturbauten / Denkmäler | 1 | 1418 | - | - | 1'000 | - |
| Brunnen | 1105G092 | BRU 143 B Monbijou / Morillon | Monbijou- / Morillonstrasse | Monbijou- / Morillonstrasse | 3011 | Bern | Kulturbauten / Denkmäler | 3 | 3913 | - | - | 1'000 | - |
| Brunnen | 1105G095 | BRU 160 Brunnen in Grünanlage | Mühlemattstrasse | Mühlemattstrasse | 3011 | Bern | Kulturbauten / Denkmäler | 3 | 278 | - | - | 1'000 | - |
| Brunnen | 1105G097 | BRU 172 Henkerbrünnlein | Neubrückstrasse | Neubrückstrasse | 3011 | Bern | Kulturbauten / Denkmäler | 2 | 2586 | - | - | 1'000 | - |
| Brunnen | 1105G101 | BRU 048 Nischenbrunnen Nydeggen | Nydeggstalden | Nydeggstalden | 3011 | Bern | Kulturbauten / Denkmäler | 1 | 1418 | - | - | 1'000 | - |
| Brunnen | 1105G102 | BRU 044 Konservatoriumsbrunnen | Rathausgasse | Rathausgasse | 3011 | Bern | Kulturbauten / Denkmäler | 1 | 1434 | - | - | 1'000 | - |
| Brunnen | 1105G105 | BRU 141 Steinhölzlibrunnen | Schwarzenburg- / Dübystrasse | Schwarzenburg- / Dübystrasse | 3011 | Bern | Kulturbauten / Denkmäler | 3 | 2505 | - | - | 1'000 | - |
| Brunnen | 1105G110 | BRU 200 B Kinderspielplatz A-D | Tscharnergut | Tscharnergut | 3011 | Bern | Kulturbauten / Denkmäler | 6 | 3499 | - | - | 1'000 | - |
| Brunnen | 1105G111 | BRU 201 Dorf bei Ladenzentrum | Tscharnergut | Tscharnergut | 3011 | Bern | Kulturbauten / Denkmäler | 6 | 3491 | - | - | 1'000 | - |
| Brunnen | 1105G112 | BRU 205 Liechti-Gedenkbrunnen | Tscharnergut | Tscharnergut | 3011 | Bern | Kulturbauten / Denkmäler | 6 | 3526 | - | - | 1'000 | - |
| Brunnen | 1105G113 | BRU 072 Brunnen BKW | Viktoriaplatz | Viktoriaplatz | 3011 | Bern | Kulturbauten / Denkmäler | 5 | 2980 | - | - | 1'000 | - |
| Brunnen | 1105G115 | BRU 016 Fischerbrunnen | Waisenhausplatz | Waisenhausplatz | 3011 | Bern | Kulturbauten / Denkmäler | 1 | 1474 | - | - | 1'000 | - |
| Brunnen | 1105G116 | BRU 016A Fischer-Nebenbrunnen | Waisenhausplatz | Waisenhausplatz | 3011 | Bern | Kulturbauten / Denkmäler | 1 | 1474 | - | - | 1'000 | - |
| Brunnen | 1105G117 | BRU 024 Oppenheimbrunnen | Waisenhausplatz | Waisenhausplatz | 3011 | Bern | Kulturbauten / Denkmäler | 1 | 1474 | - | - | 1'000 | - |
| Brunnen | 1105G118 | BRU 213 Tscharnergutbrunnen | Waldmannstrasse | Waldmannstrasse | 3011 | Bern | Kulturbauten / Denkmäler | 6 | 3525 | - | - | 1'000 | - |
| Brunnen | 1105G119 | Dorfbrunnen Gäbelbach | Weiermattstrasse 40 | Weiermattstrasse 40 | 3011 | Bern | Kulturbauten / Denkmäler | 6 | 3748 | - | - | 1'000 | - |
| Brunnen | 1105G120 | BRU 151 Brunnen Zieglerstrasse | Zieglerstrasse / Eigerplatz | Zieglerstrasse / Eigerplatz | 3011 | Bern | Kulturbauten / Denkmäler | 3 | 3868 | - | - | 1'000 | - |
| Brunnen | 1105G121 | BRU 145 Münzstadtblunnen | Ziegler- / Schwarztorstrasse | Ziegler- / Schwarztorstrasse | 3011 | Bern | Kulturbauten / Denkmäler | 3 | 3865 | - | - | 1'000 | - |
| Brunnen | 1105G122 | BRU 234 Pissoirb Zytglogge | Zytglogge | Zytglogge | 3011 | Bern | Kulturbauten / Denkmäler | 1 | 1431 | - | - | 1'000 | - |
| Brunnen | 1105G123 | BRU 063 Brunnen Nischenweg | Nischenweg 4 | Nischenweg 4 | 3011 | Bern | Kulturbauten / Denkmäler | 5 | 915 | - | - | 33'900 | - |
| Brunnen | 1105G124 | BRU 054 Schiffhäubchenbrunnen | Schiffhäubchen | Schiffhäubchen | 3011 | Bern | Kulturbauten / Denkmäler | 1 | 1415 | - | - | 1'000 | - |
| Brunnen | 1105G127 | BRU 265 Brunnen Bahnhofplatz | Lagerhausweg | Lagerhausweg | 3011 | Bern | Kulturbauten / Denkmäler | 6 | 4653 | - | - | 1'000 | - |
| Brunnen | 1105G129 | BRU 023 Schwanengassbrunnen | Schwanengasse | Schwanengasse | 3011 | Bern | Kulturbauten / Denkmäler | 1 | 1374 | - | - | 1'000 | - |
| Brunnen | 1105G130 | BRU 157 Künigsbrunnen | Brunnmattstrasse | Brunnmattstrasse | 3011 | Bern | Kulturbauten / Denkmäler | 3 | 11 | - | - | 1'000 | - |
| Brunnen | 1105G131 | BRU 076 Vogelbrunnen | Dändlikerweg | Dändlikerweg | 3011 | Bern | Kulturbauten / Denkmäler | 5 | 2916 | - | - | 1'000 | - |
| Brunnen | 1105G132 | BRU Le-Corbusier | Le-Corbusier-Platz | Le-Corbusier-Platz | 3011 | Bern | Kulturbauten / Denkmäler | 6 | 4732 | - | - | - | - |
| Brunnen | 1105G133 | BRU 139 Könizbergwald | Holligenstrasse | Holligenstrasse | 3011 | Bern | Kulturbauten / Denkmäler | 3 | 2836 | - | - | - | - |
| Brunnen | 1105G135 | BRU 176 Länggassbrunnen | Halenstrasse/Bremgartenstrasse | Halenstrasse/Bremgartenstrasse | 3011 | Bern | Kulturbauten / Denkmäler | 2 | 2431 | - | - | - | - |
| Brunnen | 1105G136 | BRU 174 Engebrunnen | Innere Enge/Äussere Enge | Innere Enge/Äussere Enge | 3011 | Bern | Kulturbauten / Denkmäler | 2 | 1210 | - | - | - | - |
| Brunnen | 1105G137 | BRU 140 Brunnen beim Reservoir | Könizberg unterhalb Reservoir | Könizberg unterhalb Reservoir | 3011 | Bern | Kulturbauten / Denkmäler | 3 | 2136 | - | - | - | - |
| Brunnen | 1105G138 | BRU 131 Fuchsbrunnen | Steinhölzliwald | Steinhölzliwald | 3011 | Bern | Kulturbauten / Denkmäler | 3 | 2231 | - | - | - | - |
| Brunnen | 1105G139 | BRU 179 Studersteinbrunnen | Studerstrasse | Studerstrasse | 3011 | Bern | Kulturbauten / Denkmäler | 2 | 1191 | - | - | - | - |
| Brunnen | 1105G140 | BRU 276 bei Rest. Sternen | Bümplizstrasse | Bümplizstrasse | 3011 | Bern | Kulturbauten / Denkmäler | 6 | 4498 | - | - | - | - |
| Brunnen | 1105G141 | BRU 287 Wasserspiel | Rosalia-Wenger-Platz | Rosalia-Wenger-Platz | 3011 | Bern | Kulturbauten / Denkmäler | 5 | 3072 | - | - | - | - |
| Brunnen | 1105G142 | BRU 288 Trinkbrunnen | Wankdorfallee 4a | Wankdorfallee 4a | 3011 | Bern | Kulturbauten / Denkmäler | 5 | 852 | - | - | - | - |
| Brunnen | 1105G143 | BRU 289 Trinkbrunnen | Hilfikerstrasse 1 | Hilfikerstrasse 1 | 3011 | Bern | Kulturbauten / Denkmäler | 5 | 852 | - | - | - | - |

| Abrechnungskreis | Bezeichnung | Gebäude | Bezeichnung | Strasse | PLZ | Ortschaft | Kategorie | Kreis | Parzelle-Nr. | Parzellen grösse m ² | Antlicher Wert CHF | GVB-Wert CHF | Buchwerte CHF |
|-----------------------|-------------|----------|--------------------------------|-----------------------|---------------|-----------|---------------------------|-------|--------------|---------------------------------------|-----------------------|-----------------|------------------|
| Brunnen | | 1105G144 | BRU 290 Trinkbrunnen | Wankdorfallee | 3011 | Bern | Kulturbauten / Denkmäler | 5 | 852 | - | - | - | - |
| Brunnen | | 1105G145 | BRU 291 Trinkbrunnen | Wankdorfallee | 3011 | Bern | Kulturbauten / Denkmäler | 5 | 852 | - | - | - | - |
| Brunnen | | 1105G146 | BRU 292 Trinkbrunnen | Wankdorfallee | 3011 | Bern | Kulturbauten / Denkmäler | 5 | 852 | - | - | - | - |
| Brunnen | | 1105P023 | Parzelle 16/III | Laupenstrasse | 3011 | Bern | Kulturbauten / Denkmäler | 3 | 16 | 41 | - | - | - |
| Brunnen | | 1105P123 | Parzelle 915/V | Nischenweg | 3011 | Bern | Kulturbauten / Denkmäler | 5 | 915 | 22 | 20'300 | - | - |
| Turmhühen und Geläute | | 1106V001 | Nydeggkirche Geläute | Nydegghof 2 | 3000 | Bern | Kirche / Pfarrhaus | 1 | 129 | - | - | 1'000 | - |
| Turmhühen und Geläute | | 1106V002 | Heiliggeistkirche Geläute | Spitalgasse 44 | 3000 | Bern | Kirche / Pfarrhaus | 1 | 1094 | - | - | 1'000 | 953'832.00 |
| Turmhühen und Geläute | | 1106V003 | Pauluskirche Geläute | Freiestrasse 8 | 3000 | Bern | Kirche / Pfarrhaus | 2 | 442 | - | - | 1'000 | - |
| Turmhühen und Geläute | | 1106V004 | Petruskirche Geläute | Brunnadernstrasse 40 | 3000 | Bern | Kirche / Pfarrhaus | 4 | 1007 | - | - | 1'000 | - |
| Turmhühen und Geläute | | 1106V005 | Johanneskirche Geläute | Breitenrainstrasse 26 | 3000 | Bern | Kirche / Pfarrhaus | 5 | 103 | - | - | 1'000 | - |
| Turmhühen und Geläute | | 1106V006 | Markuskirche Geläute | Tellstrasse 33 | 3000 | Bern | Kirche / Pfarrhaus | 5 | 2452 | - | - | 1'000 | - |
| Turmhühen und Geläute | | 1106V007 | Kirche Bümpliz Geläute | Bernstrasse 85 | 3000 | Bern | Kirche / Pfarrhaus | 6 | 687 | - | - | 1'000 | - |
| Turmhühen und Geläute | | 1106V008 | Kirche Oberbottigen Geläute | Oberbottigenweg 35 | 3000 | Bern | Kirche / Pfarrhaus | 6 | 1670 | - | - | 1'000 | - |
| Turmhühen und Geläute | | 1106V009 | Kirche Bethlehem Geläute | Eymattstrasse 2B | 3000 | Bern | Kirche / Pfarrhaus | 6 | 2782 | - | - | 1'000 | - |
| Turmhühen und Geläute | | 1106V010 | Friedenskirche Geläute | Friedensstrasse 9 | 3000 | Bern | Kirche / Pfarrhaus | 3 | 1609 | - | - | 1'000 | - |
| Ruinen | | 1108P002 | Parzelle 1305/II | Rychebachwald | 3004 | Bern | Kulturbauten / Denkmäler | 2 | 1305 | 690'276 | 159'650 | 1'000 | - |
| Ruinen | | 1108P005 | LV Parzelle 2270/II | Reichenbachstrasse | 3004 | Bern | Grundstücke VV unbebaut | 2 | 2270 | 22'478 | 7'450 | - | - |
| Wetterstationen | | 1109G001 | Wetterstation Läuferplatz | Läuferplatz | 3011 | Bern | Kulturbauten / Denkmäler | 1 | 1406 | - | - | 1'000 | - |
| Wetterstationen | | 1109G002 | Wetterstation Bundeshaus West | Bundeshaus West | 3011 | Bern | Kulturbauten / Denkmäler | 1 | 1058 | - | - | 1'000 | - |
| Wetterstationen | | 1109G003 | Wetterstation Münsterplattform | Münsterplattform | 3011 | Bern | Kulturbauten / Denkmäler | 1 | 1446 | - | - | 1'000 | - |
| Wetterstationen | | 1109V001 | Wetterstation Falkenplatz | Falkenplatz | 3011 | Bern | Kulturbauten / Denkmäler | 2 | 2721 | - | - | 1'000 | - |
| Wetterstationen | | 1109V002 | Wetterstation Viktoriaplatz | Viktoriaplatz | 3011 | Bern | Kulturbauten / Denkmäler | 5 | 3000 | - | - | 1'000 | - |
| Denkmäler | | 1110G001 | BRU 099 Wasserschloss | Thunplatz 1 | 3005 | Bern | Kulturbauten / Denkmäler | 4 | 4226 | - | - | 3'880'000 | - |
| Denkmäler | | 1110G002 | Denkmal Diana | Monbijoustrasse | 3005 | Bern | Kulturbauten / Denkmäler | 3 | 3880 | - | - | 1'000 | - |
| Denkmäler | | 1110G003 | Denkmal von Erlach | Grabenpromenade | 3005 | Bern | Kulturbauten / Denkmäler | 1 | 1426 | - | - | 1'000 | - |
| Denkmäler | | 1110G004 | Denkmal Bubenberg | Hirschengraben | 3005 | Bern | Kulturbauten / Denkmäler | 1 | 1373 | - | - | 1'000 | - |
| Denkmäler | | 1110G005 | Denkmal Zähringer | Nydegghof | 3005 | Bern | Kulturbauten / Denkmäler | 1 | 1407 | - | - | 1'000 | - |
| Denkmäler | | 1110G006 | Denkmal von Werdt | Klosterlistutz | 3005 | Bern | Kulturbauten / Denkmäler | 5 | 2 | - | - | 1'000 | - |
| Zyglodge | | 1111G001 | Zeitglockenturm | Bim Zyglodge 3 | 3011 | Bern | Kirche / Pfarrhaus | 1 | 693 | - | - | 10'000'000 | 85'660.81 |
| Zyglodge | | 1111P001 | Parzelle 693/I | Zyglodgeturm | 3011 | Bern | öffentliche Toilette | 1 | 693 | 120 | 2'294'500 | - | - |
| Zyglodge | | 1111V001 | Zeitglockenturm, Uhr | Bim Zyglodge 3 | 3011 | Bern | Kirche / Pfarrhaus | 1 | 693 | - | - | - | - |
| Zyglodge | | 1111V002 | WC Pissoir Zeitglocken | Bim Zyglodge 3 | 3011 | Bern | öffentliche Toilette | 1 | 693 | - | - | - | - |
| Kirchen | | 1112V001 | Nydeggkirche, Gebäudehülle | Nydegghof 2 | 3000 | Bern | Kirche / Pfarrhaus | 1 | 129 | - | - | 1'000 | 570'858.00 |
| Kirchen | | 1112V002 | Münsterdach | Münstergasse 7 | 3000 | Bern | Kirche / Pfarrhaus | 1 | 673 | - | - | 1'000 | 156'051.37 |
| Kirchen | | 1112V003 | Französische Kirche Geb.-hülle | Zeughausgasse 8 | 3000 | Bern | Kirche / Pfarrhaus | 1 | 813 | - | - | 1'000 | 427'974.00 |
| Kirchen | | 1112V004 | Heiliggeistkirche Gebäudehülle | Spitalgasse 44 | 3000 | Bern | Kirche / Pfarrhaus | 1 | 1094 | - | - | 1'000 | 3'099'540.31 |
| Tierpark Dählhölzli | | 1115G027 | BRU 110 WWF-Brunnen | Tierparkweg | 3005 | Bern | Kulturbauten / Denkmäler | 4 | 2639 | - | - | - | - |
| Tierpark Dählhölzli | | 1115G028 | BRU 220 Trinkbrunnen | Tierparkweg | 3005 | Bern | Kulturbauten / Denkmäler | 4 | 2639 | - | - | - | - |
| Hallenbad Maulbeer | | 1116G001 | EW Maulbeer Hallenbad | Maulbeerstrasse 14 | 3011 | Bern | Hallenbad | 3 | 144 | - | - | 16'400'000 | 4'735'452.29 |
| Hallenbad Maulbeer | | 1116P001 | Parzelle 144/III | Maulbeerstrasse | 3011 | Bern | Hallenbad | 3 | 144 | 1'489 | 8'102'200 | - | - |
| Hallenbad Maulbeer | | 1116V001 | VG Maulbeer | Maulbeerstrasse 14 | 3011 | Bern | Gemeindehaus | 3 | 144 | - | - | - | - |
| Hallenbad Maulbeer | | 1116V002 | EW Maulbeer Dritte | Maulbeerstrasse 14 | 3011 | Bern | Hallenbad | 3 | 144 | - | - | - | - |
| Marzilibad | | 1117G001 | EW Marzilistrasse Hauptgebäude | Marzilistrasse 29 | 3005 | Bern | Schwimmbad/Eissportanlage | 3 | 645 | - | - | 2'475'000 | 5'134'659.92 |
| Marzilibad | | 1117G002 | EW Marzilistrasse Umkleidekab. | Marzilistrasse 29A | 3005 | Bern | Schwimmbad/Eissportanlage | 3 | 645 | - | - | 125'800 | - |
| Marzilibad | | 1117G003 | EW Marzilistrasse Umkleidekab. | Marzilistrasse 29B | 3005 | Bern | Schwimmbad/Eissportanlage | 3 | 645 | - | - | 293'300 | - |
| Marzilibad | | 1117G004 | EW Marzilistrasse Schliessf. | Marzilistrasse 29C | 3005 | Bern | Schwimmbad/Eissportanlage | 3 | 645 | - | - | 60'900 | - |
| Marzilibad | | 1117G005 | EW Marzilistrasse Umkleidekab. | Marzilistrasse 29E | 3005 | Bern | Schwimmbad/Eissportanlage | 3 | 645 | - | - | 473'700 | - |
| Marzilibad | | 1117G006 | TS Marzili | Marzilistrasse 45 | 3005 | Bern | Schulhaus | 3 | 645 | - | - | 660'000 | - |
| Marzilibad | | 1117G007 | EW Marzilistrasse Umkleidekab. | Marzilistrasse 45A | 3005 | Bern | Schwimmbad/Eissportanlage | 3 | 645 | - | - | 314'600 | - |
| Marzilibad | | 1117G008 | EW Marzilistrasse Umkleidekab. | Marzilistrasse 45B | 3005 | Bern | Schwimmbad/Eissportanlage | 3 | 645 | - | - | 121'900 | - |
| Marzilibad | | 1117G009 | EW Marzilistrasse Umkleidekab. | Marzilistrasse 45C | 3005 | Bern | Schwimmbad/Eissportanlage | 3 | 645 | - | - | 83'900 | - |
| Marzilibad | | 1117G010 | EW Aarstrasse Dienstgebäude | Aarstrasse 111 | 3005 | Bern | Schwimmbad/Eissportanlage | 3 | 645 | - | - | 1'600'000 | - |
| Marzilibad | | 1117G011 | EW Aarstrasse Umkleidekabinen | Aarstrasse 111A | 3005 | Bern | Schwimmbad/Eissportanlage | 3 | 645 | - | - | 485'000 | - |
| Marzilibad | | 1117G012 | EW Aarstrasse Duschen bei Aare | Aarstrasse 111B | 3005 | Bern | Schwimmbad/Eissportanlage | 3 | 645 | - | - | 50'000 | - |
| Marzilibad | | 1117G013 | BRU 094 B Männerbad Marzili | Aarstrasse | 3005 | Bern | Kulturbauten / Denkmäler | 3 | 645 | - | - | - | - |
| Marzilibad | | 1117P001 | Parzelle 645/III | Marzilistrasse | 3005 | Bern | Schwimmbad/Eissportanlage | 3 | 645 | 51'641 | 6'525'520 | - | 206'210.95 |
| Marzilibad | | 1117P002 | Parzelle 659/III | Marzili | 3005 | Bern | Schwimmbad/Eissportanlage | 3 | 659 | 6'281 | 32'000 | - | - |
| Marzilibad | | 1117P003 | Parzelle 2339/III | Aarstrasse | 3005 | Bern | Schwimmbad/Eissportanlage | 3 | 2339 | 126 | 7'750 | - | 3'192.00 |
| Marzilibad | | 1117U001 | KG Marzili | Marzilistrasse 45 | 3005 | Bern | Spielplätze | 3 | 645 | - | - | - | - |
| Marzilibad | | 1117V001 | EW Marzilistrasse Becken/Tech. | Marzilistrasse 29D | 3005 | Bern | Schwimmbad/Eissportanlage | 3 | 645 | - | - | 7'300'000 | - |
| Marzilibad | | 1117V002 | EW Marzilistrasse Dritte | Marzilistrasse 29 | 3005 | Bern | Gastrobetriebe / Camping | 3 | 645 | - | - | - | - |
| Marzilibad | | 1117V003 | EW Aarstrasse Dritte | Aarstrasse 111 | 3005 | Bern | Schwimmbad/Eissportanlage | 3 | 645 | - | - | - | - |
| Ka-We-De | | 1118G001 | EW KA-WE-DE Hauptgebäude | Jubiläumsstrasse 101 | 3005 | Bern | Schwimmbad/Eissportanlage | 4 | 2208 | - | - | 34'000'000 | 5'276'670.15 |
| Ka-We-De | | 1118G002 | EW KA-WE-DE Garage Eismaschine | Jubiläumsstrasse 101A | 3005 | Bern | Schwimmbad/Eissportanlage | 4 | 2208 | - | - | 200'000 | - |
| Ka-We-De | | 1118G003 | EW KA-WE-DE Pumpenhaus | Jubiläumsstrasse 101B | 3005 | Bern | Schwimmbad/Eissportanlage | 4 | 2639 | - | - | 150'000 | - |
| Ka-We-De | | 1118G004 | EW KA-WE-DE Umkleidekabinen | Jubiläumsstrasse 101C | 3005 | Bern | Schwimmbad/Eissportanlage | 4 | 2208 | - | - | 150'000 | - |
| Ka-We-De | | 1118G005 | EW KA-WE-DE Umkleidekabinen | Jubiläumsstrasse 101D | 3005 | Bern | Schwimmbad/Eissportanlage | 4 | 2208 | - | - | 80'000 | - |
| Ka-We-De | | 1118P001 | Parzelle 2208/IV | Baurecht auf 2207/IV | Ka-We-De 3005 | Bern | Schwimmbad/Eissportanlage | 4 | 2208 | 15'708 | 17'171'500 | - | - |
| Ka-We-De | | 1118P002 | Parzelle 73/IV | Jubiläumsstrasse | 3005 | Bern | Schwimmbad/Eissportanlage | 4 | 73 | 3'515 | 227'000 | - | - |
| Ka-We-De | | 1118V001 | EW KA-WE-DE Becken/Technik | Jubiläumsstrasse | 3005 | Bern | Schwimmbad/Eissportanlage | 4 | 2208 | - | - | - | - |
| Ka-We-De | | 1118V002 | EW KA-WE-DE Dritte | Jubiläumsstrasse 101 | 3005 | Bern | Schwimmbad/Eissportanlage | 4 | 2208 | - | - | - | - |
| Wyerbad | | 1119G001 | EW Wylerbad Garderobe DW | Scheibenstrasse 65 | 3014 | Bern | Schwimmbad/Eissportanlage | 5 | 847 | - | - | 18'000'000 | 82'826.99 |
| Wyerbad | | 1119G002 | EW Wylerbad Garderobe | Scheibenstrasse 65A | 3014 | Bern | Schwimmbad/Eissportanlage | 5 | 847 | - | - | 800'000 | 12'422.41 |
| Wyerbad | | 1119G003 | EW Wylerbad Hallenbad | Scheibenstrasse 65C | 3014 | Bern | Hallenbad | 5 | 847 | - | - | 18'000'000 | 1'586'930.89 |
| Wyerbad | | 1119G004 | EW Wylerbad Restaurant | Scheibenstrasse 65E | 3014 | Bern | Schwimmbad/Eissportanlage | 5 | 847 | - | - | 3'000'000 | 20'701.35 |
| Wyerbad | | 1119G005 | BRU 080 Schlängenbrunnen | Scheibenstrasse | 3014 | Bern | Kulturbauten / Denkmäler | 5 | 847 | - | - | - | - |
| Wyerbad | | 1119P001 | Parzelle 847/IV | Scheibenstrasse | 3014 | Bern | Schwimmbad/Eissportanlage | 5 | 847 | 62'292 | 13'226'310 | - | 1'596'988.57 |

| Abrechnungskreis | Bezeichnung | Gebäude | Bezeichnung | Strasse | PLZ | Ortschaft | Kategorie | Kreis | Parzelle-Nr. | Parzellen grösse m ² | Anteiliger Wert CHF | GVB-Wert CHF | Buchwerte CHF |
|--------------------------------|-------------|----------|--------------------------------|-----------------------------|------|-----------|---------------------------|-------|--------------|---------------------------------------|------------------------|-----------------|------------------|
| Wylerbad | | 1119U001 | ZSA Scheibenstrasse | Scheibenstrasse 65 | 3014 | Bern | Zivilschutzanlage | 5 | 847 | - | - | - | - |
| Wylerbad | | 1119V001 | ZSA Scheibenstrasse | Scheibenstrasse 65 | 3014 | Bern | Zivilschutzanlage | 5 | 847 | - | - | - | 4'467.47 |
| Wylerbad | | 1119V002 | EW Wylerbad Becken/Technik | Scheibenstrasse | 3014 | Bern | Schwimmbad/Eissportanlage | 5 | 847 | - | - | - | - |
| Wylerbad | | 1119V003 | Contracting Wärmeerzeugungsanl | Scheibenstrasse 65E | 3014 | Bern | Infrastrukturbauten | 5 | 847 | - | - | - | - |
| Wylerbad | | 1119V004 | EW Wylerbad Dritte | Scheibenstrasse 65 | 3014 | Bern | Schwimmbad/Eissportanlage | 5 | 847 | - | - | - | - |
| Wylerbad | | 1119V005 | EW Wylerbad Dritte | Scheibenstrasse 65E | 3014 | Bern | Gastrobetriebe / Camping | 5 | 847 | - | - | - | - |
| Lorrainebad | | 1120G001 | EW Lorrainebad Betriebsgebäude | Uferweg 70 | 3013 | Bern | Schwimmbad/Eissportanlage | 5 | 1459 | - | - | 300'000 | 265'936.05 |
| Lorrainebad | | 1120G002 | EW Lorrainebad Umkleidekabine | Uferweg 70A | 3013 | Bern | Schwimmbad/Eissportanlage | 5 | 1459 | - | - | 300'000 | 116'305.57 |
| Lorrainebad | | 1120G003 | EW Lorrainebad Umkleidekabine | Uferweg 70B | 3013 | Bern | Schwimmbad/Eissportanlage | 5 | 1459 | - | - | 100'000 | 75'258.31 |
| Lorrainebad | | 1120G004 | EW Lorrainebad Umkleidekabine | Uferweg 70C | 3013 | Bern | Schwimmbad/Eissportanlage | 5 | 1459 | - | - | 200'000 | 95'784.94 |
| Lorrainebad | | 1120G005 | EW Lorrainebad Umkleidekabine | Uferweg 70D | 3013 | Bern | Schwimmbad/Eissportanlage | 5 | 1459 | - | - | 200'000 | 157'358.83 |
| Lorrainebad | | 1120G006 | EW Lorrainebad Umkleidekabine | Uferweg 70E | 3013 | Bern | Schwimmbad/Eissportanlage | 5 | 1459 | - | - | 450'000 | 47'889.47 |
| Lorrainebad | | 1120G007 | EW Lorrainebad Umkleidekabine | Uferweg 70F | 3013 | Bern | Schwimmbad/Eissportanlage | 5 | 1459 | - | - | 300'000 | - |
| Lorrainebad | | 1120P001 | BR auf 1459/V | Uferweg | 3013 | Bern | Schwimmbad/Eissportanlage | 5 | 1459 | 33'956 | 1'238'880 | - | - |
| Lorrainebad | | 1120V001 | EW Lorrainebad Becken/Technik | Uferweg | 3013 | Bern | Schwimmbad/Eissportanlage | 5 | 1459 | - | - | - | - |
| Lorrainebad | | 1120V002 | EW Lorrainebad Dritte | Uferweg 70 | 3013 | Bern | Schwimmbad/Eissportanlage | 5 | 1459 | - | - | - | - |
| Weyermannshaus | | 1121G001 | EW Weyermannshaus Hauptgebäude | Stöckackerstrasse 9 | 3027 | Bern | Schwimmbad/Eissportanlage | 6 | 250 | - | - | 48'000'000 | 9'787'844.38 |
| Weyermannshaus | | 1121G002 | EW Weyermannshaus DW | Stöckackerstrasse 11 | 3027 | Bern | Schwimmbad/Eissportanlage | 6 | 250 | - | - | 1'500'000 | - |
| Weyermannshaus | | 1121G003 | EW Weyermannshaus WC | Stöckackerstrasse 11A | 3027 | Bern | Schwimmbad/Eissportanlage | 6 | 250 | - | - | 150'000 | - |
| Weyermannshaus | | 1121G004 | EW Weyermannshaus Garderobenge | Stöckackerstrasse 15 | 3027 | Bern | Schwimmbad/Eissportanlage | 6 | 250 | - | - | 230'000 | - |
| Weyermannshaus | | 1121G005 | EW Weyermannshaus Lagergebäude | Stöckackerstrasse 15A | 3027 | Bern | Schwimmbad/Eissportanlage | 6 | 250 | - | - | 1'000 | - |
| Weyermannshaus | | 1121G006 | EW Weyermannshaus Garderobe | Stöckackerstrasse 13 | 3027 | Bern | Schwimmbad/Eissportanlage | 6 | 250 | - | - | 733'100 | 253'167.00 |
| Weyermannshaus | | 1121P001 | Parzelle 250/VI | Stöckackerstrasse | 3027 | Bern | Schwimmbad/Eissportanlage | 6 | 250 | 87'048 | 26'677'150 | - | 2'441'467.00 |
| Weyermannshaus | | 1121V001 | EW Weyermannshaus Becken/Tech. | Stöckackerstrasse | 3027 | Bern | Schwimmbad/Eissportanlage | 6 | 250 | - | - | - | - |
| Weyermannshaus | | 1121V002 | EW Weyermannshaus Dritte | Stöckackerstrasse 9 | 3027 | Bern | Schwimmbad/Eissportanlage | 6 | 250 | - | - | - | - |
| Weyermannshaus | | 1121V003 | EW Weyermannshaus Dritte | Stöckackerstrasse 11 | 3027 | Bern | Schwimmbad/Eissportanlage | 6 | 250 | - | - | - | - |
| Standplatz für Fahrende | | 1122G001 | LV Riedbachstr. 190, Im Buech | Riedbachstrasse 190 | 3020 | Riedbach | Standplatz | 6 | 4682 | - | - | 564'000 | 794'091.00 |
| Standplatz für Fahrende | | 1122G002 | Riedbachstr. 190A, Im Buech | Riedbachstrasse 190A | 3020 | Riedbach | Infrastrukturbauten | 6 | 4682 | - | - | 50'000 | - |
| Standplatz für Fahrende | | 1122P001 | Parzelle 4682/VI | Riedbachstrasse (Holzacker) | 3020 | Riedbach | Standplatz | 6 | 4682 | 15'397 | 2'852'200 | - | - |
| Schule Länggasse | | 1123G001 | VS Länggasse gross | Neufeldstrasse 40 | 3012 | Bern | Schulhaus | 2 | 1181 | - | - | 16'096'000 | 9'140'484.81 |
| Schule Länggasse | | 1123G002 | VS Länggasse TH | Neufeldstrasse 40A | 3012 | Bern | Turnhalle | 2 | 1181 | - | - | 2'569'200 | 553'934.84 |
| Schule Länggasse | | 1123G003 | VS Länggasse Trafostation | Neufeldstrasse 40B | 3012 | Bern | Infrastrukturbauten | 2 | 1181 | - | - | 70'000 | - |
| Schule Länggasse | | 1123M001 | MA Ausstattung Gesamtsanierung | Neufeldstrasse 40 | 3012 | Bern | übrige | - | - | - | - | - | - |
| Schule Länggasse | | 1123P001 | Parzelle 1181/II | Neufeldstrasse | 3012 | Bern | Schulhaus | 2 | 1181 | 9'243 | 5'593'000 | - | - |
| Schule Länggasse | | 1123U001 | VS Länggasse | Neufeldstrasse | 3012 | Bern | Schulhaus | 2 | 1181 | - | - | - | 938'819.60 |
| Kindergarten Bonstettenstrasse | | 1124G001 | KG Bonstettenstrasse | Bonstettenstrasse 16A | 3012 | Bern | Kindergarten | 2 | 1222 | - | - | 415'000 | - |
| Kindergarten Bonstettenstrasse | | 1124G002 | KG Bonstettenstrasse Geräte. | Bonstettenstrasse 16B | 3012 | Bern | Kindergarten | 2 | 1222 | - | - | 1'000 | - |
| Kindergarten Bonstettenstrasse | | 1124P001 | Parzelle 1222/II | Engestrasse | 3012 | Bern | Kindergarten | 2 | 1222 | 1'537 | 222'100 | - | - |
| Kindergarten Bonstettenstrasse | | 1124U001 | KG Bonstettenstrasse | Bonstettenstrasse | 3012 | Bern | Kindergarten | 2 | 1222 | - | - | - | 17'100.86 |
| Reitschule | | 1125G001 | Grosse Halle | Schützenmattstrasse 7 | 3012 | Bern | Jugendtreff | 2 | 1226 | - | - | 4'200'000 | 3'467'006.59 |
| Reitschule | | 1125G002 | Trakt Ost/Frauenraum, Kino | Schützenmattstrasse 9 | 3012 | Bern | Jugendtreff | 2 | 1226 | - | - | 1'100'000 | 837'324.71 |
| Reitschule | | 1125G003 | Trakt Nord/Dojo | Schützenmattstrasse 11 | 3012 | Bern | Jugendtreff | 2 | 1226 | - | - | 950'000 | 784'809.70 |
| Reitschule | | 1125G004 | Trakt West/Dachstock, Rest. | Neubrückstrasse 6 | 3012 | Bern | Jugendtreff | 2 | 1226 | - | - | 2'000'000 | 1'037'479.46 |
| Reitschule | | 1125G005 | Trakt West/Druckerei, Wohnung | Neubrückstrasse 8 | 3012 | Bern | Jugendtreff | 2 | 1226 | - | - | 1'900'000 | 1'034'557.27 |
| Reitschule | | 1125P001 | Parzelle 1226/II | Neubrückstrasse | 3012 | Bern | Jugendtreff | 2 | 1226 | 5'221 | 3'450'100 | - | - |
| Kindergarten Depotstrasse | | 1126G001 | KG Depotstrasse | Depotstrasse 40 | 3012 | Bern | Kindergarten | 2 | 1896 | - | - | 451'100 | - |
| Kindergarten Depotstrasse | | 1126G002 | KG + TS Depotstrasse Neubau | Depotstrasse 40 | 3012 | Bern | Kindergarten | 2 | 1896 | 1'070 | - | - | - |
| Kindergarten Depotstrasse | | 1126K001 | KUB KG+TS Depotstrasse | Depotstrasse 40 | 3012 | Bern | übrige | 2 | 1896 | - | - | - | - |
| Kindergarten Depotstrasse | | 1126M001 | MA Ausstattung Neubau | Depotstrasse 40 | 3012 | Bern | übrige | 2 | 1896 | 1'070 | - | - | - |
| Kindergarten Depotstrasse | | 1126P001 | Parzelle 1896/II | Depotstrasse | 3012 | Bern | Kindergarten | 2 | 1896 | 1'070 | 235'850 | - | 4'478.20 |
| Kindergarten Depotstrasse | | 1126U001 | KG Depotstrasse | Depotstrasse | 3012 | Bern | Kindergarten | - | - | - | - | - | - |
| Villa Stucki | | 1128G001 | Quartierzentrum | Seftigenstrasse 11 | 3007 | Bern | Quartiertreff | 3 | 1126 | - | - | 5'820'000 | 1'334'662.44 |
| Villa Stucki | | 1128G002 | Quartierzentrum | Seftigenstrasse 11B | 3007 | Bern | Fahrzeugabstellflächen | 3 | 1126 | - | - | 48'600 | 29'819.92 |
| Villa Stucki | | 1128G003 | BRU 159 Brunnen Villa Stucki | Seftigenstrasse | 3007 | Bern | Kulturbauten / Denkmäler | 3 | 1126 | - | - | - | - |
| Villa Stucki | | 1128P001 | Parzelle 1126/III | Seftigenstrasse | 3007 | Bern | Quartiertreff | 3 | 1126 | 4'364 | 1'984'270 | - | - |
| Kindergarten Schlossmatt 1+2 | | 1129G001 | SGB Schlossmatt | Schlossmattstrasse 1 | 3008 | Bern | Werkhof | 3 | 3091 | - | - | 1'020'000 | 55'476.00 |
| Kindergarten Schlossmatt 1+2 | | 1129G002 | KG Schlossmatt 1+2 | Schlossmattstrasse 7 | 3008 | Bern | Kindergarten | 3 | 3091 | - | - | 845'900 | - |
| Kindergarten Schlossmatt 1+2 | | 1129U001 | KG Schlossmatt 1+2 | Schlossmattstrasse | 3008 | Bern | Kindergarten | 3 | 3091 | - | - | - | - |
| Weissensteinstrasse 90 | | 1130G001 | WH Weissensteinstrasse | Weissensteinstrasse 90 | 3007 | Bern | Werkhof | 3 | 3586 | - | - | 45'100 | - |
| Weissensteinstrasse 90 | | 1130P001 | Parzelle 3586/III | Weissensteinstrasse | 3007 | Bern | Werkhof | 3 | 3586 | 253 | 28'700 | - | - |
| Kindergarten Bethlehemacker | | 1131G001 | KG Bethlehemacker 1-4 | Kasparstrasse 15C | 3027 | Bern | Kindergarten | 6 | 4036 | - | - | 790'000 | 87'375.80 |
| Kindergarten Bethlehemacker | | 1131G002 | KG Bethlehemacker 1-4 | Kasparstrasse 15B | 3027 | Bern | Kindergarten | 6 | 4036 | - | - | 790'000 | 87'375.80 |
| Kindergarten Bethlehemacker | | 1131P001 | Parzelle 4036/VI | Baurecht auf 3778/VI | 3027 | Bern | Kindergarten | 6 | 4036 | 1'643 | 794'700 | - | 103'126.50 |
| Kindergarten Bethlehemacker | | 1131U001 | Kasparstrasse 1-4 | Kasparstrasse 15B/15C | 3027 | Bern | Kindergarten | 6 | 4036 | - | - | - | 34'929.89 |
| Schule Tscharnergut | | 1132G001 | VS Tscharnergut | Fellerstrasse 18 | 3027 | Bern | Schulhaus | 6 | 436 | - | - | 22'000'000 | 2'855'698.83 |
| Schule Tscharnergut | | 1132G002 | VS Tscharnergut | Fellerstrasse 20 | 3027 | Bern | Schulhaus | 6 | 436 | - | - | 2'202'200 | 1'536'966.08 |
| Schule Tscharnergut | | 1132G003 | VS Tscharnergut Geräteunterst. | Fellerstrasse 20B | 3027 | Bern | Werkhof | 6 | 436 | - | - | 73'300 | - |
| Schule Tscharnergut | | 1132G004 | VS Tscharnergut | Fellerstrasse 22 | 3027 | Bern | Schulhaus | 6 | 436 | - | - | 6'880'200 | 213'579.36 |
| Schule Tscharnergut | | 1132G005 | VS Tscharnergut TH | Fellerstrasse 24 | 3027 | Bern | Turnhalle | 6 | 436 | - | - | 4'800'000 | 452'093.91 |
| Schule Tscharnergut | | 1132G006 | ZSA Fellerstrasse PIT 1 | Fellerstrasse 24A | 3027 | Bern | Zivilschutzanlage | 6 | 436 | - | - | 1'550'000 | - |
| Schule Tscharnergut | | 1132G007 | Bibliothek | Waldmannstrasse 19 | 3027 | Bern | Schulhaus | 6 | 436 | - | - | 564'000 | 29'042.97 |
| Schule Tscharnergut | | 1132G008 | TAGI Tscharnergut | Waldmannstrasse 19A | 3027 | Bern | Tagesstätte | 6 | 436 | - | - | 2'420'000 | 289'571.17 |
| Schule Tscharnergut | | 1132M001 | MA Tagesschule VS Tscharnergut | Fellerstrasse 20 | 3027 | Bern | übrige | - | - | - | - | - | 14'900.95 |
| Schule Tscharnergut | | 1132M002 | MA Umzug Sonderklassen | Fellerstrasse 22 | 3027 | Bern | übrige | 6 | 436 | - | - | - | - |
| Schule Tscharnergut | | 1132P001 | Parzelle 436/VI | Fellerstrasse | 3027 | Bern | Schulhaus | 6 | 436 | 22'008 | 25'876'800 | - | 38'421.10 |
| Schule Tscharnergut | | 1132U001 | VS Tscharnergut | Fellerstrasse | 3027 | Bern | Schulhaus | 6 | 436 | - | - | - | 994'044.71 |
| Schule Tscharnergut | | 1132U002 | TAGI Tscharnergut | Fellerstrasse | 3027 | Bern | Schulhaus | 6 | 436 | - | - | - | 248'509.93 |

| Abrechnungskreis | Bezeichnung | Gebäude | Bezeichnung | Strasse | PLZ | Ortschaft | Kategorie | Kreis | Parzelle-Nr. | Parzellen grösse m ² | Anteiliger Wert CHF | GVB-Wert CHF | Buchwerte CHF |
|------------------------------|-------------|-------------------------------|-----------------------|---------|------|--------------------------|-----------|-------|--------------|---------------------------------------|------------------------|-----------------|------------------|
| Schule Tscharnergut | 1132V001 | ZSA Fellerstrasse PIT 2 | Fellerstrasse 18A | 3027 | Bern | Zivilschutzanlage | 6 | 436 | - | - | 1'000 | - | |
| Schule Tscharnergut | 1132V002 | Gymnastikhalle Tscharnergut | Waldmannstrasse 17A | 3027 | Bern | Turnhalle | 6 | 436 | - | - | 1'000 | 327'815.74 | |
| Schule Bümpliz Dorf | 1133G001 | Kita & Tagi Bümpliz | Bümplizstrasse 92 | 3018 | Bern | Tagesstätte | 6 | 438 | - | - | 1'489'100 | - | |
| Schule Bümpliz Dorf | 1133G002 | VS Bümpliz Dorf | Bümplizstrasse 94 | 3018 | Bern | Schulhaus | 6 | 438 | - | - | 2'425'000 | 87'021.27 | |
| Schule Bümpliz Dorf | 1133P001 | Parzelle 438/VI | Bümplizstrasse | 3018 | Bern | Schulhaus | 6 | 438 | 4'026 | 2'013'000 | - | - | |
| Schule Bümpliz Dorf | 1133U001 | Kita & Tagi Bümpliz | Bümplizstrasse | 3018 | Bern | Schulhaus | 6 | 438 | - | - | - | - | |
| Schule Bümpliz Dorf | 1133U002 | VS Bümpliz Dorf | Bümplizstrasse | 3018 | Bern | Schulhaus | 6 | 438 | - | - | - | - | |
| Schule Bümpliz / Statthalter | 1134G001 | VS Bümpliz | Bümplizstrasse 152 | 3018 | Bern | Schulhaus | 6 | 564 | - | - | 11'400'000 | 1'960'271.63 | |
| Schule Bümpliz / Statthalter | 1134G002 | VS Bümpliz TH | Bümplizstrasse 152A | 3018 | Bern | Turnhalle | 6 | 564 | - | - | 3'484'000 | 44'126.00 | |
| Schule Bümpliz / Statthalter | 1134G003 | VS Bümpliz | Bümplizstrasse 152B | 3018 | Bern | Schulhaus | 6 | 564 | - | - | 10'775'000 | 959'679.73 | |
| Schule Bümpliz / Statthalter | 1134G004 | VS Statthalter Gfellerstöckli | Wangenstrasse 7 | 3018 | Bern | Schulhaus | 6 | 582 | - | - | 1'015'100 | 117'843.90 | |
| Schule Bümpliz / Statthalter | 1134G005 | VS Statthalter | Wangenstrasse 9 | 3018 | Bern | Schulhaus | 6 | 582 | - | - | 11'200'000 | 985'545.29 | |
| Schule Bümpliz / Statthalter | 1134G006 | VS Statthalter Gerätelager | Wangenstrasse 9A | 3018 | Bern | Werkhof | 6 | 582 | - | - | 60'000 | - | |
| Schule Bümpliz / Statthalter | 1134G007 | VS Statthalter | Wangenstrasse 9B | 3018 | Bern | Schulhaus | 6 | 582 | - | - | 620'400 | 9'453.05 | |
| Schule Bümpliz / Statthalter | 1134G008 | VS Statthalter | Wangenstrasse 9C | 3018 | Bern | Schulhaus | 6 | 582 | - | - | 620'400 | 9'453.09 | |
| Schule Bümpliz / Statthalter | 1134G009 | VS Statthalter Veloständer | Wangenstrasse 9D | 3018 | Bern | Fahrradabstellflächen | 6 | 582 | - | - | 25'000 | - | |
| Schule Bümpliz / Statthalter | 1134G010 | VS Statthalter | Wangenstrasse 11 | 3018 | Bern | Schulhaus | 6 | 582 | - | - | 2'250'000 | 14'615.64 | |
| Schule Bümpliz / Statthalter | 1134G011 | VS Statthalter | Wangenstrasse 13 | 3018 | Bern | Schulhaus | 6 | 582 | - | - | 1'060'000 | 5'920.00 | |
| Schule Bümpliz / Statthalter | 1134G012 | BRU 239 Dorfschulhausbrunnen | Bümplizstrasse | 3018 | Bern | Kulturbauten / Denkmäler | 6 | 564 | - | - | - | - | |
| Schule Bümpliz / Statthalter | 1134G013 | Gasreglerstation | Wangenstrasse 5 | 3018 | Bern | Infrastrukturbauten | 6 | 582 | - | - | 1'000 | - | |
| Schule Bümpliz / Statthalter | 1134G014 | VS Statthalter Schopf | Wangenstrasse | 3018 | Bern | Werkhof | 6 | 167 | - | - | - | - | |
| Schule Bümpliz / Statthalter | 1134G015 | VS Statthalter Schopf | Wangenstrasse | 3018 | Bern | Werkhof | 6 | 167 | - | - | - | - | |
| Schule Bümpliz / Statthalter | 1134G016 | VS Bümpliz | Bümplizstrasse 152C | 3018 | Bern | Schulhaus | 6 | 564 | - | - | 5'080'000 | - | |
| Schule Bümpliz / Statthalter | 1134M001 | MA VS Statthalter | Wangenstrasse 9C | 3018 | Bern | übrige | 6 | 582 | - | - | - | 1.00 | |
| Schule Bümpliz / Statthalter | 1134P001 | Parzelle 564/VI | Wangenstrasse | 3018 | Bern | Schulhaus | 6 | 564 | 14'187 | 11'291'700 | - | 123'292.70 | |
| Schule Bümpliz / Statthalter | 1134P002 | Parzelle 582/VI | Wangenstrasse | 3018 | Bern | Schulhaus | 6 | 582 | 26'413 | 7'333'300 | - | - | |
| Schule Bümpliz / Statthalter | 1134P003 | Parzelle 2955/VI | Morgenstrasse | 3018 | Bern | Schulhaus | 6 | 2955 | 9'363 | 4'680 | - | - | |
| Schule Bümpliz / Statthalter | 1134U001 | VS Bümpliz | Bümplizstrasse | 3018 | Bern | Schulhaus | 6 | 564 | - | - | - | - | |
| Schule Bümpliz / Statthalter | 1134U002 | VS Statthalter | Wangenstrasse | 3018 | Bern | Schulhaus | 6 | 582 | - | - | - | - | |
| Schule Bümpliz / Statthalter | 1134U003 | Familiengarten Stadthalter | Bümplizstrasse | 3018 | Bern | Familiengarten | 6 | 582 | - | - | - | - | |
| Schule Bümpliz / Statthalter | 1134U004 | VS Statthalter Spielfeld | Morgenstrasse | 3018 | Bern | Schulhaus | 6 | 2955 | - | - | - | - | |
| Schule Bümpliz / Statthalter | 1134V001 | WC Familiengarten | Wangenstrasse 9A | 3018 | Bern | öffentliche Toilette | 6 | 582 | - | - | - | - | |
| Schule Bümpliz / Statthalter | 1134V002 | Lehrlingsraum | Bümplizstrasse 152 | 3018 | Bern | übrige | - | - | - | - | - | - | |
| Grünfläche Ladenwandweg | 1135M001 | MA Wendeplatz/WC-Gebäude | Ladenwandweg | 3018 | Bern | übrige | - | - | - | - | - | - | |
| Schule Stapfenacker | 1136G001 | VS Stapfenacker | Brünnenstrasse 40 | 3018 | Bern | Schulhaus | 6 | 587 | - | - | 16'100'000 | 5'135'635.65 | |
| Schule Stapfenacker | 1136G002 | VS Stapfenacker | Winterfeldweg 15 | 3018 | Bern | Schulhaus | 6 | 587 | - | - | - | 9'283.73 | |
| Schule Stapfenacker | 1136G003 | VS Stapfenacker Gerätelager | Winterfeldweg 15A | 3018 | Bern | Schulhaus | 6 | 212 | - | - | 30'000 | 1.00 | |
| Schule Stapfenacker | 1136G004 | VS Stapfenacker Ersatzneubau | Winterfeldweg 15 | 3018 | Bern | Schulhaus | 6 | 587 | - | - | 11'500'000 | 8'972'504.35 | |
| Schule Stapfenacker | 1136K001 | KUB VS Stapfenacker | Winterfeldweg 15 | 3018 | Bern | übrige | 6 | 587 | - | - | - | 58'011.64 | |
| Schule Stapfenacker | 1136M001 | MA Ausstattung Ersatzneubau | Winterfeldweg 15 | 3018 | Bern | übrige | 6 | 587 | 12'746 | - | - | - | |
| Schule Stapfenacker | 1136P001 | Parzelle 587/VI | Winterfeldweg | 3018 | Bern | Schulhaus | 6 | 587 | 12'747 | 15'331'500 | - | 8'956.40 | |
| Schule Stapfenacker | 1136U001 | VS Stapfenacker | Brünnenstrasse | 3018 | Bern | Schulhaus | 6 | 587 | - | - | - | 1'245'143.09 | |
| Kindergarten Zelgstrasse | 1137G001 | KG Zelgstrasse 1 | Zelgstrasse 13 | 3027 | Bern | Kindergarten | 6 | 2672 | - | - | 451'100 | 4'074.00 | |
| Kindergarten Zelgstrasse | 1137G002 | KG Zelgstrasse 1 | Bümplizstrasse 44B | 3027 | Bern | Kindergarten | 6 | 2672 | - | - | 5'000 | - | |
| Kindergarten Zelgstrasse | 1137G003 | KG Zelgstrasse 2 | Zelgstrasse 15 | 3027 | Bern | Kindergarten | 6 | 1647 | - | - | 817'900 | 70'854.00 | |
| Kindergarten Zelgstrasse | 1137P001 | Parzelle 2672/VI | Zelgstrasse | 3027 | Bern | Kindergarten | 6 | 2672 | 1'388 | 185'500 | - | - | |
| Kindergarten Zelgstrasse | 1137P002 | Parzelle 1647/VI | Zelgstrasse | 3027 | Bern | Kindergarten | 6 | 1647 | 597 | 297'300 | - | 1.00 | |
| Kindergarten Zelgstrasse | 1137U001 | KG Zelgstrasse | Zelgstrasse | 3027 | Bern | Kindergarten | 6 | - | - | - | - | - | |
| Sportplatz Beaulieustrasse | 1138G001 | ZM TH Beaulieustrasse | Beaulieustrasse 55 | 3012 | Bern | Turnhalle | 2 | 2353 | - | - | - | - | |
| Kleine Schanze | 1139G003 | WC Kleine Schanze | Bundesgasse 7A | 3003 | Bern | öffentliche Toilette | 1 | 1516 | - | - | 22'500 | - | |
| Kindergarten Stöckacker | 1140G001 | KG Stöckacker | Langobardenstrasse 15 | 3018 | Bern | Kindergarten | 6 | 2835 | - | - | 1'030'700 | 58'602.80 | |
| Kindergarten Stöckacker | 1140P001 | Parzelle 2835/VI | Baurecht auf 2756/VI | 3018 | Bern | Kindergarten | 6 | 2835 | 947 | 436'900 | - | - | |
| Kindergarten Stöckacker | 1140U001 | KG Stöckacker | Langobardenstrasse | 3018 | Bern | Kindergarten | 6 | 2835 | - | - | - | 23'622.02 | |
| Schule Schwabgut | 1141G001 | VS Schwabgut 2 | Keltenstrasse 37 | 3018 | Bern | Schulhaus | 6 | 3330 | - | - | 19'050'000 | 2'297'604.91 | |
| Schule Schwabgut | 1141G002 | VS Schwabgut Lager/DW | Keltenstrasse 39 | 3018 | Bern | Schulhaus | 6 | 3330 | - | - | 1'992'400 | 4'656.92 | |
| Schule Schwabgut | 1141G003 | VS Schwabgut 1 | Keltenstrasse 41 | 3018 | Bern | Schulhaus | 6 | 3330 | - | - | 7'340'500 | 1'146'443.64 | |
| Schule Schwabgut | 1141G004 | ZSA Schwabgut | Keltenstrasse 41A | 3018 | Bern | Zivilschutzanlage | 6 | 3330 | - | - | 1'000 | 4'863.60 | |
| Schule Schwabgut | 1141G005 | VS Schwabgut TH I+II | Keltenstrasse 43 | 3018 | Bern | Turnhalle | 6 | 3330 | - | - | 7'655'100 | 1'010'912.90 | |
| Schule Schwabgut | 1141G006 | ZSA Schwabgut | Keltenstrasse 43A | 3018 | Bern | Zivilschutzanlage | 6 | 3330 | - | - | 1'000 | 4'863.60 | |
| Schule Schwabgut | 1141P001 | Parzelle 3330/VI | Freiburgstrasse | 3018 | Bern | Schulhaus | 6 | 3330 | 31'485 | 22'262'900 | - | 53'317.25 | |
| Schule Schwabgut | 1141U001 | VS Schwabgut | Keltenstrasse | 3018 | Bern | Schulhaus | 6 | 3330 | - | - | - | 33'674.51 | |
| Schule Schwabgut | 1141U002 | VS Schwabgut | Keltenstrasse | 3018 | Bern | Schulhaus | 6 | 3330 | - | - | - | - | |
| Schule Stöckacker | 1142G001 | VS Stöckacker | Bienenstrasse 5 | 3018 | Bern | Schulhaus | 6 | 3335 | - | - | 5'225'000 | 202'580.32 | |
| Schule Stöckacker | 1142G002 | VS Stöckacker | Bienenstrasse 7 | 3018 | Bern | Schulhaus | 6 | 3335 | - | - | 1'720'000 | 214'949.90 | |
| Schule Stöckacker | 1142G003 | VS Stöckacker Veloständer | Bienenstrasse 7A | 3018 | Bern | Fahrradabstellflächen | 6 | 4477 | - | - | 22'500 | 13'079.39 | |
| Schule Stöckacker | 1142G004 | VS Stöckacker | Bienenstrasse 9 | 3018 | Bern | Schulhaus | 6 | 3335 | - | - | 5'100'000 | 180'971.70 | |
| Schule Stöckacker | 1142G005 | VS Stöckacker Gerätelager | Bienenstrasse 9A | 3018 | Bern | Schulhaus | 6 | 3335 | - | - | 85'700 | - | |
| Schule Stöckacker | 1142G006 | VS Stöckacker TH | Bienenstrasse 11 | 3018 | Bern | Turnhalle | 6 | 3335 | - | - | 3'270'000 | 184'175.45 | |
| Schule Stöckacker | 1142G007 | VS Stöckacker Erweiterung | Bienenstrasse | 3018 | Bern | Schulhaus | 6 | 3335 | 18'576 | - | - | - | |
| Schule Stöckacker | 1142M001 | MA Ganztages-Basisstufe | Bienenstrasse 5 | 3018 | Bern | übrige | 6 | 3335 | - | - | - | - | |
| Schule Stöckacker | 1142P001 | Parzelle 3335/VI | Bienenstrasse | 3018 | Bern | Turnhalle | 6 | 3335 | 18'577 | 6'576'300 | - | 18'088.35 | |
| Schule Stöckacker | 1142U001 | VS Stöckacker | Bienenstrasse | 3018 | Bern | Turnhalle | 6 | 3335 | - | - | - | 9'286.77 | |
| Schule Gäbelbach | 1143G001 | VS Gäbelbach | Weiermattstrasse 40C | 3027 | Bern | Schulhaus | 6 | 3745 | - | - | 6'000'000 | 1'129'889.66 | |
| Schule Gäbelbach | 1143G005 | TH Gäbelbach | Weiermattstrasse 58A | 3027 | Bern | Turnhalle | 6 | 3746 | - | - | 992'500 | 184'545.62 | |
| Schule Gäbelbach | 1143G007 | ZM VS Gäbelbach Dienstwohnung | Colombstrasse 19 | 3027 | Bern | Wohnhäuser | 6 | 4670 | - | - | - | - | |
| Schule Gäbelbach | 1143G008 | VS Gäbelhaus | Weiermattstrasse 56 | 3027 | Bern | Schulhaus | 6 | 3747 | - | - | 7'570'000 | 2'705'029.56 | |
| Schule Gäbelbach | 1143P001 | BR 3959/VI, BP 3745/VI | Gäbelbachstrasse | 3027 | Bern | Schulhaus | 6 | 3745 | 3'272 | 2'861'300 | - | 161'394.05 | |

| Abrechnungskreis | Bezeichnung | Gebäude | Bezeichnung | Strasse | PLZ | Ortschaft | Kategorie | Kreis | Parzelle-Nr. | Parzellen grösse m ² | Anteiliger Wert CHF | GVB-Wert CHF | Buchwerte CHF |
|-----------------------------|-------------|----------|------------------------------------|----------------------|------|-----------|--------------------------|-------|--------------|---------------------------------------|------------------------|-----------------|------------------|
| Schule Gabelbach | | 1143P003 | Parzelle 3746/VI | Weiermattstrasse | 3027 | Bern | Schulhaus | 6 | 3746 | 2'857 | 965'990 | - | - |
| Schule Gabelbach | | 1143U001 | TH Gabelbach | Weiermattstrasse | 3027 | Bern | Schulhaus | 6 | 3746 | - | - | - | - |
| Schule Gabelbach | | 1143U002 | VS Gabelbach | Weiermattstrasse | 3027 | Bern | Schulhaus | 6 | 3735 | - | - | - | 84'275.98 |
| Schule Gabelbach | | 1143U003 | VS Gabelhaus | Weiermattstrasse 56 | 3027 | Bern | Schulhaus | 6 | 3747 | - | - | - | - |
| Schule Fellerstock | | 1144G001 | VS Fellergut Turnhalle | Abendstrasse 35 | 3018 | Bern | Turnhalle | 6 | 4197 | - | - | 2'457'400 | 224'515.68 |
| Schule Fellerstock | | 1144G002 | VS Fellerstock | Abendstrasse 37 | 3018 | Bern | Schulhaus | 6 | 3885 | - | - | 3'700'000 | 486'469.48 |
| Schule Fellerstock | | 1144G003 | VS Fellerstock Lager | Abendstrasse 37A | 3018 | Bern | Schulhaus | 6 | 3885 | - | - | 225'000 | - |
| Schule Fellerstock | | 1144G004 | VS Fellerstock Waschhaus/Lager | Abendstrasse 37B | 3018 | Bern | Schulhaus | 6 | 3885 | - | - | 17'500 | - |
| Schule Fellerstock | | 1144G005 | BRU 203 Sprinbrunnen Fellergut | Abendstrasse | 3018 | Bern | Kulturbauten / Denkmäler | 6 | 3885 | - | - | - | - |
| Schule Fellerstock | | 1144G006 | BRU 261 Brunnen Fellergut | Abendstrasse | 3018 | Bern | Kulturbauten / Denkmäler | 6 | 3885 | - | - | - | - |
| Schule Fellerstock | | 1144P001 | Parzelle 3885/VI | Abendstrasse | 3018 | Bern | Schulhaus | 6 | 3885 | 6'361 | 2'085'830 | - | 33'076.20 |
| Schule Fellerstock | | 1144P002 | Parzelle 4197/VI | Abendstrasse | 3018 | Bern | Schulhaus | 6 | 4197 | 715 | 1'605'100 | - | - |
| Schule Fellerstock | | 1144U001 | VS Fellerstock | Abendstrasse | 3018 | Bern | Schulhaus | 6 | - | - | - | - | 160'103.21 |
| Kindergarten Fellergut 1+3 | | 1145G001 | KG Fellergut 1+3 | Stapfenstrasse 41 | 3018 | Bern | Kindergarten | 6 | 3884 | - | - | 1'150'000 | 513'829.97 |
| Kindergarten Fellergut 1+3 | | 1145P001 | Parzelle 3884/VI | Brünnenstrasse | 3018 | Bern | Kindergarten | 6 | 3884 | 1'295 | 537'200 | - | - |
| Kindergarten Fellergut 1+3 | | 1145U001 | KG Fellergut 1+3 | Stapfenstrasse | 3018 | Bern | Kindergarten | 6 | 3884 | - | - | - | 1'334.75 |
| Kindergarten Fellergut 2 | | 1146G001 | KG Fellergut 2 | Bümpfstrasse 86 | 3018 | Bern | Kindergarten | 6 | 3886 | - | - | 625'000 | 284'729.50 |
| Kindergarten Fellergut 2 | | 1146P001 | Parzelle 3886/VI | Stapfenstrasse | 3018 | Bern | Kindergarten | 6 | 3886 | 1'165 | 365'900 | - | - |
| Kindergarten Fellergut 2 | | 1146U001 | KG Fellergut 2 | Bümpfstrasse | 3018 | Bern | Kindergarten | 6 | 3886 | - | - | - | - |
| Schule Kleefeld | | 1147A001 | AS Ersatzneubauten/Turnhalle | Mädertgutstrasse | 3018 | Bern | Schulhaus | 6 | 3916 | - | - | - | - |
| Schule Kleefeld | | 1147G001 | WH Mädertgutstrasse | Mädertgutstrasse 50 | 3018 | Bern | Werkhof | 6 | 3916 | - | - | 30'000 | - |
| Schule Kleefeld | | 1147G002 | VS Kleefeld | Mädertgutstrasse 52 | 3018 | Bern | Schulhaus | 6 | 3916 | - | - | 300'000 | - |
| Schule Kleefeld | | 1147G003 | ZSA Kleefeld | Mädertgutstrasse 52A | 3018 | Bern | Zivilschutzanlage | 6 | 3916 | - | - | 4'037'300 | - |
| Schule Kleefeld | | 1147G004 | VS Kleefeld | Mädertgutstrasse 54 | 3018 | Bern | Schulhaus | 6 | 3916 | - | - | 145'000 | - |
| Schule Kleefeld | | 1147G005 | VS Kleefeld | Mädertgutstrasse 56 | 3018 | Bern | Schulhaus | 6 | 3916 | - | - | - | - |
| Schule Kleefeld | | 1147G006 | VS Kleefeld TH/Bad | Mädertgutstrasse 58 | 3018 | Bern | Turnhalle | 6 | 3916 | - | - | - | 1'508'170.93 |
| Schule Kleefeld | | 1147G007 | VS Kleefeld Gasregulierungsstation | Rehhagstrasse 80 | 3018 | Bern | Infrastrukturbauten | 6 | 3916 | - | - | 1'000 | - |
| Schule Kleefeld | | 1147G008 | KG Kleefeld 1 | Rehhagstrasse 41A | 3018 | Bern | Kindergarten | 6 | 3950 | - | - | 507'500 | 45'021.96 |
| Schule Kleefeld | | 1147G009 | VS Kleefeld Ersatzneubau PS | Mädertgutstrasse 52 | 3018 | Bern | Schulhaus | 6 | 3916 | - | - | - | - |
| Schule Kleefeld | | 1147G010 | VS Kleefeld Ersatzneubau BS | Mädertgutstrasse 54 | 3018 | Bern | Schulhaus | 6 | 3916 | - | - | - | - |
| Schule Kleefeld | | 1147G011 | VS Kleefeld Modulbau BS | Mädertgutstrasse 54q | 3018 | Bern | Schulhaus | 6 | 3916 | - | - | - | 829'708.22 |
| Schule Kleefeld | | 1147G012 | VS Kleefeld Modulbau TS | Mädertgutstrasse 54p | 3018 | Bern | Schulhaus | 6 | 3916 | - | - | - | 931'570.73 |
| Schule Kleefeld | | 1147M001 | MA Turnhalle | Mädertgutstrasse 58 | 3018 | Bern | Turnhalle | 6 | 3916 | - | - | - | - |
| Schule Kleefeld | | 1147M002 | MA Ersatzneubau PS | Mädertgutstrasse 52 | 3018 | Bern | Schulhaus | 6 | 3916 | - | - | - | - |
| Schule Kleefeld | | 1147M003 | MA Ersatzneubau BS | Mädertgutstrasse 54 | 3018 | Bern | Schulhaus | 6 | 3916 | - | - | - | - |
| Schule Kleefeld | | 1147P001 | Parzelle 3916/VI | Mädertgutstrasse | 3018 | Bern | Schulhaus | 6 | 3916 | 21'685 | 12'583'700 | - | 157'606.00 |
| Schule Kleefeld | | 1147P002 | Parzelle 3950/VI | Baurecht auf 3949/VI | 3018 | Bern | Schulhaus | 6 | 3950 | 909 | 244'100 | - | - |
| Schule Kleefeld | | 1147U001 | VS Kleefeld | Mädertgutstrasse | 3018 | Bern | Schulhaus | 6 | 3916 | - | - | - | 15'014.33 |
| Schule Kleefeld | | 1147U002 | KG Kleefeld 1 | Rehhagstrasse | 3018 | Bern | Kindergarten | 6 | 3950 | - | - | - | - |
| Sportplatz Holenacker | | 1149G001 | SP Holenacker | Holenackerstrasse 32 | 3027 | Bern | Sportanlage | 6 | 4675-2 | - | - | 1'000 | 537'369.00 |
| Sportplatz Holenacker | | 1149P001 | Parzelle 4675-2/VI | Holenackerstrasse | 3027 | Bern | Sportanlage | 6 | 4675 | 545 | 1'132'400 | - | - |
| Sportplatz Holenacker | | 1149P002 | Parzelle 4186/VI | Holenackerstrasse | 3027 | Bern | Grundstücke VV unbebaut | 6 | 4186 | 4'160 | 183'800 | - | 44'446.00 |
| Sportplatz Holenacker | | 1149P003 | Parzelle 4581/VI | Holenackerstrasse | 3027 | Bern | Sportanlage | 6 | 4581 | 15'005 | 691'680 | - | 348'450.00 |
| Sportplatz Holenacker | | 1149P004 | Parzelle 4354/VI | Holenackerstrasse | 3027 | Bern | Sportanlage | 6 | 4354 | 1'237 | - | - | - |
| Sportplatz Holenacker | | 1149U001 | SP Holenacker | Holenackerstrasse | 3027 | Bern | Sportanlage | 6 | 4675 | - | - | - | - |
| Schule Brünnen Pav. | | 1150G001 | VS Brünnen Pav. TH | Brünnenstrasse 15 | 3027 | Bern | Turnhalle | 6 | 4735 | - | - | 1'127'900 | - |
| Schule Brünnen Pav. | | 1150G008 | VS Brünnen Pav. Modulbau NW | Brünnenstrasse | 3027 | Bern | Schulhaus | 6 | 4735 | - | - | - | - |
| Schule Brünnen Pav. | | 1150G009 | VS Brünnen Pav. Modulbau SO | Brünnenstrasse | 3027 | Bern | Schulhaus | 6 | 4735 | - | - | - | - |
| Schule Brünnen Pav. | | 1150G010 | VS Brünnen Pav. Modulbau NO | Brünnenstrasse | 3027 | Bern | Schulhaus | 6 | 4735 | - | - | - | - |
| Schule Brünnen Pav. | | 1150P001 | Parzelle 4735/VI | Brünnenstrasse | 3027 | Bern | Schulhaus | 6 | 4735 | 8'375 | 2'564'400 | - | 360'703.90 |
| Schule Brünnen Pav. | | 1150U001 | VS Brünnen Pav. | Brünnenstrasse | 3027 | Bern | Schulhaus | 6 | 4735 | - | - | - | - |
| Schule Brünnen Pav. | | 1150U002 | KITA Gabelbach Pav. | Brünnenstrasse | 3027 | Bern | Schulhaus | 6 | 4735 | - | - | - | - |
| Blutturn | | 1151G001 | Haldenspermauer | Langmauerweg | 3011 | Bern | Kulturbauten / Denkmäler | 1 | 1215 | - | - | 1'000 | - |
| Blutturn | | 1151G003 | Blutturn | Langmauerweg 114 | 3011 | Bern | Kulturbauten / Denkmäler | 1 | 1188 | - | - | 100'000 | - |
| Blutturn | | 1151P001 | BR auf BP 1215/I | Langmauerweg | 3011 | Bern | Kulturbauten / Denkmäler | 1 | 1215 | 7'186 | 10'890 | - | - |
| Blutturn | | 1151P002 | Parzelle 1188/I | Langmauerweg | 3011 | Bern | Kulturbauten / Denkmäler | 1 | 1188 | 71 | 22'800 | - | - |
| Falkenplatz | | 1152P001 | Parzelle 2721/II | Sidlerstrasse | 3012 | Bern | Gastrobetriebe / Camping | 2 | 2721 | 2'661 | 458'300 | - | - |
| Schule Marzili | | 1153G001 | VS Marzili Pavillon II | Brückenstrasse 71A | 3005 | Bern | Schulhaus | 3 | 539 | - | - | 1'000'000 | 1'264'052.59 |
| Schule Marzili | | 1153G002 | VS Marzili Pavillon I | Brückenstrasse 71D | 3005 | Bern | Schulhaus | 3 | 539 | - | - | 1'000'000 | 1'264'051.79 |
| Schule Marzili | | 1153G003 | VS Marzili Gerätelager | Brückenstrasse 71C | 3005 | Bern | Werkhof | 3 | 539 | - | - | - | 1'019'691.91 |
| Schule Marzili | | 1153G004 | VS Marzili Pavillon III/KG | Brückenstrasse 70 | 3005 | Bern | Schulhaus | 3 | 2543 | - | - | 1'940'000 | 1'346'133.31 |
| Schule Marzili | | 1153G005 | Gartenhaus mit WC Marzili | Brückenstrasse 70A | 3005 | Bern | Schulhaus | 3 | 2543 | - | 26'600 | 101'500 | 201'238.30 |
| Schule Marzili | | 1153G009 | VS Marzili Hauptgebäude | Brückenstrasse 71F | 3005 | Bern | Schulhaus | 3 | 539 | - | - | 19'100'000 | 154'75'667.40 |
| Schule Marzili | | 1153K001 | KUB VS Marzili | Brückenstrasse 71f | 3005 | Bern | übrige | 3 | 539 | - | - | - | - |
| Schule Marzili | | 1153M001 | MA Neubau | Brückenstrasse 70-71 | 3005 | Bern | übrige | 3 | 539 | - | - | - | 922'798.29 |
| Schule Marzili | | 1153P001 | Parzelle 539/III | Brückenstrasse | 3005 | Bern | Schulhaus | 3 | 539 | 10'153 | 9'527'700 | - | 797'280.00 |
| Schule Marzili | | 1153P002 | Parzelle 2543/III | Brückenstrasse | 3005 | Bern | Schulhaus | 3 | 2543 | 20'653 | 1'187'300 | - | - |
| Schule Marzili | | 1153U001 | VS Marzili | Brückenstrasse | 3005 | Bern | Schulhaus | 3 | - | - | - | - | 432'693.87 |
| Spielplatz Mühlemattstrasse | | 1154G001 | SGB Mühlemattstrasse | Mühlemattstrasse 25A | 3007 | Bern | Werkhof | 3 | 4038 | - | - | 124'100 | 290'990.00 |
| Spielplatz Mühlemattstrasse | | 1154G002 | SGB Mühlemattstrasse | Mühlemattstrasse 25B | 3007 | Bern | Werkhof | 3 | 4038 | - | - | 67'600 | 45'878.00 |
| Spielplatz Mühlemattstrasse | | 1154P002 | Parzelle 4038/III | Mühlemattstrasse | 3007 | Bern | Werkhof | 3 | 4038 | - | - | - | - |
| Spielplatz Mühlemattstrasse | | 1154V001 | WC Monbijoupark | Mühlemattstrasse 25B | 3007 | Bern | öffentliche Toilette | 3 | 4038 | - | - | - | 16'755.00 |
| Schule Sulgenbach | | 1155G001 | VS Sulgenbach | Eigerstrasse 38 | 3007 | Bern | Schulhaus | 3 | 683 | - | - | 6'187'000 | 321'911.14 |
| Schule Sulgenbach | | 1155G003 | VS Sulgenbach TH | Eigerstrasse 38C | 3007 | Bern | Turnhalle | 3 | 683 | - | - | 1'940'000 | 5'101.36 |
| Schule Sulgenbach | | 1155G004 | VS Sulgenbach | Eigerstrasse 38D | 3007 | Bern | Schulhaus | 3 | 683 | - | - | 524'300 | 257'246.86 |
| Schule Sulgenbach | | 1155G005 | BRU 144 Brunnen VS Sulgenbach | Eigerstrasse | 3007 | Bern | Kulturbauten / Denkmäler | 3 | 683 | - | - | - | - |
| Schule Sulgenbach | | 1155G006 | VS Sulgenbach Basisstufe | Eigerstrasse 38A | 3007 | Bern | Schulhaus | 3 | 683 | - | - | 2'800'000 | 2'934'219.23 |

| Abrechnungskreis | Bezeichnung | Gebäude | Bezeichnung | Strasse | PLZ | Ortschaft | Kategorie | Kreis | Parzelle-Nr. | Parzellen grösse m² | Anteiliger Wert CHF | GVB-Wert CHF | Buchwerte CHF |
|---------------------------|-------------|----------|--------------------------------|-----------------------------------|------|-----------|-------------------------------|-------|--------------|---------------------------|------------------------|-----------------|------------------|
| Schule Sulgenbach | | 1155P001 | Parzelle 683/III | Eigerstrasse | 3007 | Bern | Schulhaus | 3 | 683 | 5'751 | 3'659'900 | - | 141'751.45 |
| Schule Sulgenbach | | 1155U001 | VS Sulgenbach | Eigerstrasse | 3007 | Bern | Schulhaus | 3 | 683 | - | - | - | 19'706.82 |
| Sportplatz Fischermätteli | | 1156G001 | SP Fischermätteli TH | Weissensteinstrasse 34 | 3008 | Bern | Turnhalle | 3 | 1620 | - | - | 4'100'000 | 2'322'702.74 |
| Sportplatz Fischermätteli | | 1156G002 | ZSA Fischermätteli | Weissensteinstrasse 34A | 3008 | Bern | Werkhof | 3 | 1620 | - | - | - | - |
| Sportplatz Fischermätteli | | 1156P001 | Parzelle 1620/III | Weissensteinstrasse | 3008 | Bern | Turnhalle | 3 | 1620 | 7'537 | 1'507'890 | - | - |
| Sportplatz Fischermätteli | | 1156U001 | SP Fischermätteli | Weissensteinstrasse | 3008 | Bern | Turnhalle | 3 | 1620 | - | - | - | - |
| Bremgartenfriedhof | | 1157G001 | FH Bremgarten | Weissenstrasse 51 | 3008 | Bern | Abdankungshalle / Krematorium | 3 | 1943 | - | - | 3'355'700 | 1'484'628.73 |
| Bremgartenfriedhof | | 1157G002 | FH Bremgarten | Murtenstrasse 51A | 3008 | Bern | Abdankungshalle / Krematorium | 3 | 1943 | - | - | 42'900 | 8'154.29 |
| Bremgartenfriedhof | | 1157G003 | FH Bremgarten | Murtenstrasse 55 | 3008 | Bern | Abdankungshalle / Krematorium | 3 | 1943 | - | - | 5'639'500 | 1'965'726.94 |
| Bremgartenfriedhof | | 1157G004 | FH Bremgarten | Murtenstrasse 55A | 3008 | Bern | Abdankungshalle / Krematorium | 3 | 1943 | - | - | 124'100 | 32'274.00 |
| Bremgartenfriedhof | | 1157G005 | FH Bremgarten | Murtenstrasse 61 | 3008 | Bern | Abdankungshalle / Krematorium | 3 | 1943 | - | - | 241'200 | 142'773.58 |
| Bremgartenfriedhof | | 1157G006 | FH Bremgarten | Murtenstrasse 61A | 3008 | Bern | Abdankungshalle / Krematorium | 3 | 1943 | - | - | 734'100 | 218'917.41 |
| Bremgartenfriedhof | | 1157G008 | FH Bremgarten | Murtenstrasse 61C | 3008 | Bern | Abdankungshalle / Krematorium | 3 | 1943 | - | - | 335'600 | 182'867.67 |
| Bremgartenfriedhof | | 1157G009 | FH Bremgarten | Murtenstrasse 61D | 3008 | Bern | Abdankungshalle / Krematorium | 3 | 1943 | - | - | 10'000 | 6'780.00 |
| Bremgartenfriedhof | | 1157G010 | FH Bremgarten | Weyermannsstrasse 31 | 3008 | Bern | Abdankungshalle / Krematorium | 3 | 1943 | - | - | 191'700 | 52'016.22 |
| Bremgartenfriedhof | | 1157G011 | FH Bremgarten | Murtenstrasse 49 | 3008 | Bern | Abdankungshalle / Krematorium | 3 | 1943 | - | - | 197'400 | - |
| Bremgartenfriedhof | | 1157P002 | Parzelle 3441/III | Baurecht auf 1943/III | 3008 | Bern | Abdankungshalle / Krematorium | 3 | 3441 | 5'836 | 11'653'300 | - | 1.00 |
| Bremgartenfriedhof | | 1157U001 | FH Bremgarten | Murtenstrasse | 3008 | Bern | Abdankungshalle / Krematorium | 3 | 1943 | - | - | - | - |
| WC Bühplatz | | 1158G001 | WC Bühplatz | Bühplatz 1A | 3000 | Bern | öffentliche Toilette | 2 | 2626 | - | - | 203'000 | - |
| WC Engestrasse | | 1159G001 | WC Bierhübeli | Engestrasse 2 | 3000 | Bern | öffentliche Toilette | 2 | 2584 | - | - | 56'400 | - |
| Neubrücke | | 1160P001 | Parzelle 2343/II | Neubrücke | 3000 | Bern | öffentliche Toilette | 2 | 2343 | 2'497 | - | - | - |
| WC Schützenmattstrasse | | 1161P001 | Parzelle 1195/II | Schützenmattstrasse | 3000 | Bern | öffentliche Toilette | 2 | 1195 | 6'510 | 120 | - | - |
| Elfenau | | 1162G001 | SGB Elfenau | Elfenauweg 94 | 3006 | Bern | Gastrobetriebe / Camping | 4 | 2042 | - | - | 1'400'000 | 295'452.00 |
| Elfenau | | 1162G002 | SGB Elfenau | Elfenauweg 94A | 3006 | Bern | Wohnhäuser | 4 | 2042 | - | - | 14'000'000 | 7'315'409.73 |
| Elfenau | | 1162G003 | SGB Elfenau | Elfenauweg 94B | 3006 | Bern | Werkhof | 4 | 2042 | - | - | 676'700 | 242'420.56 |
| Elfenau | | 1162G004 | SGB Elfenau | Elfenauweg 94D | 3006 | Bern | Werkhof | 4 | 2042 | - | - | 2'350'000 | 1'124'870.62 |
| Elfenau | | 1162G005 | SGB Elfenau | Elfenauweg 110D | 3006 | Bern | Werkhof | 4 | 2042 | - | - | 461'400 | 191'064.80 |
| Elfenau | | 1162G006 | SGB Elfenau | Elfenauweg 110J | 3006 | Bern | Spielplätze | 4 | 2042 | - | - | 167'800 | 153'720.00 |
| Elfenau | | 1162G007 | SGB Elfenau | Elfenauweg 92 | 3006 | Bern | Spielplätze | 4 | 2042 | - | - | 1'600'000 | - |
| Elfenau | | 1162G008 | BRU 210 Meerweibchenbrunnen | Elfenauweg | 3006 | Bern | Kulturbauten / Denkmäler | 4 | 2042 | - | - | - | - |
| Elfenau | | 1162G009 | BRU 216 Brunnen Stadtgärtnerei | Elfenauweg | 3006 | Bern | Kulturbauten / Denkmäler | 4 | 2042 | - | - | - | - |
| Elfenau | | 1162G010 | BRU 100 Delphinbrunnen | Elfenauweg | 3006 | Bern | Kulturbauten / Denkmäler | 4 | 2042 | - | - | - | - |
| Elfenau | | 1162G011 | Elfenauweg 96 | Elfenauweg 96 | 3006 | Bern | Fahrzeugauffstellflächen | 4 | 2042 | - | - | 406'000 | - |
| Elfenau | | 1162G012 | SGB Elfenau | Elfenauweg 92 | 3006 | Bern | Spielplätze | 4 | 2042 | - | - | - | 27'222.03 |
| Elfenau | | 1162M001 | MA Containeranlage | Elfenauweg 94a | 3006 | Bern | übrige | - | - | - | - | - | - |
| Elfenau | | 1162M002 | MA Elfenauweg 94A | Elfenauweg 94A | 3006 | Bern | übrige | - | - | - | - | - | 129'625.61 |
| Elfenau | | 1162M003 | MA Büro und Aufenthaltsraum | Elfenauweg 94D | 3006 | Bern | übrige | - | - | - | - | - | - |
| Elfenau | | 1162P001 | Parzelle 2042/IV | Elfenau | 3006 | Bern | Wohnhäuser | 4 | 2042 | 52'949 | 6'928'100 | - | 1.00 |
| Elfenau | | 1162P002 | Parzelle 978/IV | Elfenau | 3006 | Bern | Wohnhäuser | 4 | 978 | 325'656 | 132'920 | - | - |
| Elfenau | | 1162U001 | SGB Elfenau | Elfenauweg | 3006 | Bern | Wohnhäuser | 4 | 2042 | - | - | - | - |
| Kindergarten Mindstrasse | | 1163G001 | ZM KG Murifeld | Mindstrasse 3 | 3006 | Bern | Kindergarten | 4 | 1467 | - | - | - | - |
| Kindergarten Mindstrasse | | 1163U001 | ZM KG Murifeld | Mindstrasse 3 | 3006 | Bern | Schulhaus | 4 | 1467 | - | - | - | - |
| Egelsee | | 1164G001 | WH Muristrasse | Muristrasse 21E | 3006 | Bern | Werkhof | 4 | 1745 | - | - | 1'297'100 | 51'202.00 |
| Egelsee | | 1164G002 | WC Egelsee | Muristrasse 21C | 3006 | Bern | öffentliche Toilette | 4 | 1745 | - | - | 126'400 | 110'675.27 |
| Egelsee | | 1164G003 | LV Wohnhaus Muristrasse 21 | Muristrasse 21 | 3006 | Bern | Wohnhäuser | 4 | 1745 | - | - | 1'691'900 | 74'327.73 |
| Egelsee | | 1164G004 | LV Muristrasse 21A | Muristrasse 21A | 3006 | Bern | übrige | 4 | 1745 | - | - | 420'500 | 1.00 |
| Egelsee | | 1164P001 | Parzelle 1745/IV | Muristrasse/Schreiten+Gleiten/Ege | 3006 | Bern | Spielplätze | 4 | 1745 | 23'815 | 1'523'700 | - | 76'109.00 |
| Egelsee | | 1164P002 | Parzelle 4077/IV | Egelgasse | 3006 | Bern | Werkhof | 4 | 4077 | 581 | - | - | - |
| Egelsee | | 1164U001 | Muristrasse | Muristrasse | 3006 | Bern | Werkhof | 4 | 1745 | - | - | - | - |
| Egelsee | | 1164U002 | Muristrasse | Muristrasse 21 | 3006 | Bern | Werkhof | 4 | 1745 | - | - | - | - |
| Egelsee | | 1164V001 | WH Muristrasse | Muristrasse 21E | 3006 | Bern | Werkhof | 4 | 1745 | - | - | - | - |
| Schossaldenfriedhof | | 1165G002 | FH Schossalde | Ostermundigenstrasse 60E | 3006 | Bern | Abdankungshalle / Krematorium | 4 | 1837 | - | - | 383'500 | - |
| Schossaldenfriedhof | | 1165G003 | FH Schossalde | Ostermundigenstrasse 116 | 3006 | Bern | Abdankungshalle / Krematorium | 4 | 1837 | - | - | 2'819'800 | - |
| Schossaldenfriedhof | | 1165G004 | FH Schossalde | Ostermundigenstrasse 116A | 3006 | Bern | Abdankungshalle / Krematorium | 4 | 1837 | - | - | 958'700 | - |
| Schossaldenfriedhof | | 1165G005 | FH Schossalde | Ostermundigenstrasse 118 | 3006 | Bern | Abdankungshalle / Krematorium | 4 | 1837 | - | - | 4'060'500 | - |
| Schossaldenfriedhof | | 1165G006 | FH Schossalde | Ostermundigenstrasse 120 | 3006 | Bern | Abdankungshalle / Krematorium | 4 | 1837 | - | - | 124'100 | - |
| Schossaldenfriedhof | | 1165G007 | FH Schossalde | Ostermundigenstrasse 122 | 3006 | Bern | Abdankungshalle / Krematorium | 4 | 1837 | - | - | 35'000 | - |
| Schossaldenfriedhof | | 1165G008 | FH Schossalde | Ostermundigenstrasse 122A | 3006 | Bern | Abdankungshalle / Krematorium | 4 | 1837 | - | - | 230'700 | - |
| Schossaldenfriedhof | | 1165G011 | FH Schossalde | Ostermundigenstrasse 62a | 3006 | Bern | Abdankungshalle / Krematorium | 4 | 1837 | - | - | 90'000 | - |
| Schossaldenfriedhof | | 1165G012 | FH Schossalde | Ostermundigenstrasse 116 | 3006 | Bern | Abdankungshalle / Krematorium | 4 | 1837 | - | - | - | 514'915.47 |
| Schossaldenfriedhof | | 1165G013 | FH Schossalde | Ostermundigenstrasse 118 | 3006 | Bern | Abdankungshalle / Krematorium | 4 | 1837 | - | - | - | 552'132.05 |
| Schossaldenfriedhof | | 1165G014 | Mehrfachstützpunkt | Ostermundigenstrasse | 3006 | Bern | Abdankungshalle / Krematorium | - | - | - | - | - | - |
| Schossaldenfriedhof | | 1165P002 | Parzelle 4227/IV | Baurecht auf 1837/IV | 3006 | Bern | Abdankungshalle / Krematorium | 4 | 4227 | 165'564 | - | - | - |
| Schossaldenfriedhof | | 1165U001 | FH Schossalde | Ostermundigenstrasse | 3006 | Bern | Abdankungshalle / Krematorium | 4 | 1837 | - | - | - | - |
| Friedhof Bümpliz | | 1166G001 | FH Bümpliz | Zypressenstrasse 5 | 3018 | Bern | Abdankungshalle / Krematorium | 6 | 212 | - | - | 451'100 | - |
| Friedhof Bümpliz | | 1166G002 | FH Bümpliz | Bottigenstrasse 40 | 3018 | Bern | Abdankungshalle / Krematorium | 6 | 311 | - | - | 1'184'300 | 559'385.21 |
| Friedhof Bümpliz | | 1166G003 | FH Bümpliz | Bottigenstrasse 40A | 3018 | Bern | Abdankungshalle / Krematorium | 6 | 311 | - | - | 485'000 | 176'856.00 |
| Friedhof Bümpliz | | 1166G004 | FH Bümpliz | Bottigenstrasse 40B | 3018 | Bern | Abdankungshalle / Krematorium | 6 | 311 | - | - | 631'600 | 189'996.00 |
| Friedhof Bümpliz | | 1166G005 | FH Bümpliz | Bottigenstrasse 40D | 3018 | Bern | Abdankungshalle / Krematorium | 6 | 311 | - | - | 54'100 | 15'138.00 |
| Friedhof Bümpliz | | 1166G006 | LV Bottigenstrasse 28 | Bottigenstrasse 28 | 3018 | Bern | Jugendtreff | 6 | 520 | - | - | 169'100 | - |
| Friedhof Bümpliz | | 1166G007 | FH Bümpliz | Bottigenstrasse 30 | 3018 | Bern | Abdankungshalle / Krematorium | 6 | 520 | - | - | 681'600 | 495'806.75 |
| Friedhof Bümpliz | | 1166G008 | FH Bümpliz | Bottigenstrasse | 3018 | Bern | Abdankungshalle / Krematorium | 6 | 311 | - | - | - | - |
| Friedhof Bümpliz | | 1166G009 | SGB Zypressenstrasse | Zypressenstrasse 5A | 3018 | Bern | Abdankungshalle / Krematorium | 6 | 212 | - | - | 101'500 | - |
| Friedhof Bümpliz | | 1166G010 | FH Bümpliz | Bottigenstrasse 32D | 3018 | Bern | Abdankungshalle / Krematorium | 6 | 520 | - | - | 41'700 | 9'996.00 |
| Friedhof Bümpliz | | 1166M001 | EA Möblierung 1166G007 | Bottigenstrasse 30 | 3018 | Bern | übrige | 6 | 520 | - | - | - | - |
| Friedhof Bümpliz | | 1166P001 | Parzelle 212/VI | Zypressenstrasse | 3018 | Bern | Abdankungshalle / Krematorium | 6 | 212 | 27'422 | 362'580 | - | 234'294.00 |
| Friedhof Bümpliz | | 1166U001 | FH Bümpliz | Bottigenstrasse 28-40 | 3018 | Bern | Abdankungshalle / Krematorium | 6 | 311 | - | - | - | - |

| Abrechnungskreis | Bezeichnung | Gebäude | Bezeichnung | Strasse | PLZ | Ortschaft | Kategorie | Kreis | Parzelle-Nr. | Parzellen grösse m ² | Anteiliger Wert CHF | GVB-Wert CHF | Buchwerte CHF |
|--------------------------------|-------------|--------------------------------|-------------|-------------------------|------|--------------|--------------------------|-------|--------------|---------------------------------------|------------------------|-----------------|------------------|
| WC Bernstrasse | 1167G001 | WC Bernstrasse | Bienzgut | Bernstrasse 77B | 3000 | Bern | öffentliche Toilette | 6 | 4711 | - | - | 1'000 | - |
| WC Gerechtigkeitsgasse | 1169G001 | WC Antoniergässli | | Gerechtigkeitsgasse 52 | 3000 | Bern | öffentliche Toilette | 1 | 1513 | - | - | 1'000 | - |
| WC Gerbergasse | 1171G001 | WC Nydeggtreppe | | Gerbergasse 2 | 3000 | Bern | öffentliche Toilette | 1 | 1419 | - | - | 50'000 | - |
| WC Gerbergasse | 1171V001 | Nydeggtreppe | | Gerbergasse 2 | 3000 | Bern | Infrastrukturbauten | 1 | 1419 | - | - | - | - |
| Rathausparking | 1172G001 | ZM WC Rathausparking | | Postgasshalde 50 | 3011 | Bern | öffentliche Toilette | 1 | 1294 | - | - | - | - |
| WC Bibliothekgässli | 1173G001 | WC Bibliothekgässli | | Münstergasse 59 | 3000 | Bern | öffentliche Toilette | 1 | 625 | - | - | 1'000 | - |
| Junkerngasse | 1174G001 | LV Speiseanstalt | | Junkerngasse 30 | 3011 | Bern | Gastrobetriebe / Camping | 1 | 174 | - | - | 3'500'000 | 114'637.89 |
| Junkerngasse | 1174P001 | Parzelle 174/I | | Junkerngasse | 3011 | Bern | Gastrobetriebe / Camping | 1 | 174 | 173 | 666'300 | - | 1.00 |
| Junkerngasse | 1174V001 | WC Gerechtigkeitsgässchen Ob. | | Junkerngasse 30 | 3011 | Bern | öffentliche Toilette | 1 | 174 | - | - | 1'000 | - |
| WC Casinoplatz | 1176G001 | ZM WC Casinoplatz | | Casinoplatz 6 | 3011 | Bern | öffentliche Toilette | 1 | 615 | - | - | 4'000'000 | - |
| WC Casinoplatz | 1176G002 | ZSA Casinoplatz | | Casinoplatz 6 | 3011 | Bern | Zivilschutzanlage | 1 | 615 | - | - | - | - |
| WC Casinoplatz | 1176P001 | Parzelle 615/I | | Casinoplatz | 3011 | Bern | öffentliche Toilette | 1 | 615 | 231 | 1'121'810 | - | - |
| Land Ex-Feuerwehler Matzenried | 1177P001 | Parzelle 1062/VI | | Matzenriedstrasse | 3019 | Oberbottigen | Grundstücke VV ungebaut | 6 | 1062 | 142 | - | - | - |
| Pfadiheim Engehalden | 1178P001 | BR auf BP 1279/II | | Engehaldenstrasse | 3004 | Bern | Grundstücke VV ungebaut | 2 | 1279 | 3'059 | 18'610 | - | - |
| Feuerwehrmagazin Schöneegg | 1179G002 | ZM Wohnungen | | Landoltstrasse 70 | 3007 | Bern | Wohnhäuser | 3 | 709 | - | - | - | - |
| Sportplatz Schwellenmätteli | 1181G001 | MAG Dalmaziquai | | Dalmaziquai 9P | 3005 | Bern | Werkhof | 4 | 4361 | - | - | 73'300 | - |
| Sportplatz Schwellenmätteli | 1181P001 | Parzelle 9/IV | | Dalmaziquai | 3005 | Bern | Werkhof | 4 | 9 | 18'214 | 204'420 | - | - |
| Sportplatz Schwellenmätteli | 1181P002 | Parzelle 4361/IV | | Dalmaziquai | 3005 | Bern | Werkhof | 4 | 4361 | 212 | 4'600 | - | - |
| Magazin TVS | 1182G001 | Mag Bümplizstrasse | | Bümplizstrasse 136 | 3018 | Bern | Werkhof | 6 | 521 | - | - | 135'400 | 1.00 |
| Forstmatt | 1184G001 | Rosshäusern Übungsgelände | | Rosshäuserstrasse 130 | 3020 | Riedbach | Werkhof | 6 | 1283 | - | - | 981'300 | 8'840.52 |
| Forstmatt | 1184G002 | Rosshäusern Übungsgelände | | Rosshäuserstrasse 130A | 3020 | Riedbach | Werkhof | 6 | 1283 | - | - | 135'400 | - |
| Forstmatt | 1184G003 | Rosshäusern Übungsgelände | | Rosshäuserstrasse 130B | 3020 | Riedbach | Werkhof | 6 | 1283 | - | - | 42'900 | - |
| Forstmatt | 1184G004 | Rosshäusern Übungsgelände | | Rosshäuserstrasse 130C | 3020 | Riedbach | Werkhof | 6 | 1283 | - | - | 42'900 | - |
| Forstmatt | 1184G005 | Rosshäusern Übungsgelände | | Rosshäuserstrasse 130D | 3020 | Riedbach | Werkhof | 6 | 1283 | - | - | 780'000 | 866'160.86 |
| Forstmatt | 1184G006 | Rosshäusern Übungsgelände | | Rosshäuserstrasse 130E | 3020 | Riedbach | Werkhof | 6 | 1283 | - | - | 42'900 | - |
| Forstmatt | 1184G007 | Rosshäusern Übungsgelände | | Rosshäuserstrasse 130F | 3020 | Riedbach | Werkhof | 6 | 1283 | - | - | 44'300 | 8'840.52 |
| Forstmatt | 1184G008 | MAG Übungsgelände | | Rosshäuserstrasse 130G | 3020 | Riedbach | Werkhof | 6 | 1280 | - | - | 75'000 | - |
| Forstmatt | 1184G009 | Rosshäusern Übungsgelände | | Rosshäuserstrasse 130H | 3020 | Riedbach | Werkhof | 6 | 1283 | - | - | 15'000 | - |
| Forstmatt | 1184G010 | Rosshäusern Übungsgelände | | Rosshäuserstrasse 130J | 3020 | Riedbach | Werkhof | 6 | 1283 | - | - | 50'000 | - |
| Forstmatt | 1184G011 | Rosshäusern Übungsgelände | | Rosshäuserstrasse 130K | 3020 | Riedbach | Werkhof | 6 | 1283 | - | - | 45'000 | - |
| Forstmatt | 1184P001 | Parzelle 1280/VI Übungsgelände | | Rosshäuserstrasse | 3020 | Riedbach | Zivilschutzanlage | 6 | 1280 | 14'172 | 21'470 | - | 1.00 |
| Forstmatt | 1184P002 | Parzelle 1279/VI | | Forstmatt | 3020 | Riedbach | Grundstücke VV ungebaut | 6 | 1279 | 7'870 | 2'140 | - | 1.00 |
| Forstmatt | 1184P003 | Parzelle 1283/VI Übungsgelände | | Rosshäuserstrasse | 3020 | Riedbach | Zivilschutzanlage | 6 | 1283 | 25'498 | 929'110 | - | 1.00 |
| Forstmatt | 1184V001 | Restfläche | | Rosshäuserstrasse 130 | 3020 | Riedbach | Grundstücke VV ungebaut | 6 | 1283 | - | - | - | - |
| Werkhof Fellerstrasse | 1185G001 | WH Fellerstrasse | | Fellerstrasse 13 | 3027 | Bern | Werkhof | 6 | 3529 | - | - | 1'650'000 | 81'538.34 |
| Werkhof Fellerstrasse | 1185G002 | WH Fellerstrasse | | Fellerstrasse 13A | 3027 | Bern | Werkhof | 6 | 3529 | - | - | 1'720'000 | 85'788.18 |
| Werkhof Fellerstrasse | 1185G003 | WH Fellerstrasse | | Fellerstrasse 13B | 3027 | Bern | Werkhof | 6 | 3529 | - | - | 100'000 | - |
| Werkhof Fellerstrasse | 1185G004 | WH Fellerstrasse | | Fellerstrasse 13C | 3027 | Bern | Werkhof | 6 | 3529 | - | - | 700'000 | 3'008'573.16 |
| Werkhof Fellerstrasse | 1185G005 | WH Fellerstrasse | | Fellerstrasse 13E | 3027 | Bern | Werkhof | 6 | 3529 | - | - | 3'660'000 | - |
| Werkhof Fellerstrasse | 1185M001 | MA Betriebseinrichtungen | | Fellerstrasse 13 | 3027 | Bern | übrige | - | - | - | - | - | 310'189.39 |
| Werkhof Fellerstrasse | 1185P001 | Parzelle 3529/VI | | Fellerstrasse | 3027 | Bern | Werkhof | 6 | 3529 | 5'739 | 3'909'700 | - | - |
| Werkhof Fellerstrasse | 1185U001 | WH Fellerstrasse | | Fellerstrasse | 3027 | Bern | Werkhof | 6 | 3529 | - | - | - | - |
| Zivilschutzzentrum Riedbach | 1186G001 | VG AZ Riedbach | | Mannenriedstrasse 29 | 3020 | Riedbach | Gemeindehaus | 6 | 4078 | - | - | 10'486'500 | 485'544.00 |
| Zivilschutzzentrum Riedbach | 1186G002 | Schiessstand Riedbach | | Mannenriedstrasse 31 | 3020 | Riedbach | Schiessanlage | 6 | 3603 | - | - | 9'962'200 | 2'827'882.35 |
| Zivilschutzzentrum Riedbach | 1186G003 | Scheibenstand Riedbach | | Mannenriedstrasse 31A | 3020 | Riedbach | Schiessanlage | 6 | 1295 | - | - | 1'240'700 | 64'070.68 |
| Zivilschutzzentrum Riedbach | 1186G004 | ZSA ALST Riedbach | | Mannenriedstrasse 33 | 3020 | Riedbach | Zivilschutzanlage | 6 | 4078 | - | - | 3'000'000 | - |
| Zivilschutzzentrum Riedbach | 1186G005 | ZSA Sektor KP Riedbach | | Mannenriedstrasse 35 | 3020 | Riedbach | Zivilschutzanlage | 6 | 4078 | - | - | 1'000 | 223'356.00 |
| Zivilschutzzentrum Riedbach | 1186G006 | Feuerwehler Mannenried | | Mannenried | 3020 | Riedbach | Feuerwehrmagazin | 6 | 3603 | - | - | 1'000 | - |
| Zivilschutzzentrum Riedbach | 1186P001 | Parzelle 3603/VI | | Schiessstand Riedbach | 3020 | Riedbach | Gemeindehaus | 6 | 3603 | 11'075 | 4'586'970 | - | - |
| Zivilschutzzentrum Riedbach | 1186P002 | Parzelle 1295/VI | | Schiessstand Riedbach | 3020 | Riedbach | Gemeindehaus | 6 | 1295 | 55'357 | 21'840 | - | - |
| Zivilschutzzentrum Riedbach | 1186P003 | Parzelle 4078/VI | | Schiessstand Riedbach | 3020 | Riedbach | Gemeindehaus | 6 | 4078 | 14'350 | 5'543'250 | - | - |
| Zivilschutzzentrum Riedbach | 1186P004 | Parzelle 4693/VI | | Mannenriedstrasse 8 | 3020 | Riedbach | Infrastrukturbauten | 6 | 4693 | 38 | - | - | - |
| Zivilschutzzentrum Riedbach | 1186V001 | Parzelle 233/VI | | Rehag Chleefeld | 3020 | Riedbach | Schiessanlage | 6 | 233 | - | - | - | - |
| Stöckackerstrasse 111 | 1187P001 | LV Parzelle 4908/VI | | Stöckackerstrasse | 3012 | Bern | Gastrobetriebe / Camping | 6 | 4908 | 567 | - | - | - |
| Brünnengut | 1188G001 | Pfrundscheune | | Brünnenstrasse 12 | 3027 | Bern | Werkhof | 6 | 4736 | - | - | 262'200 | - |
| Brünnengut | 1188G002 | Brünnenstrasse 10 Bauernhaus | | Brünnenstrasse 10 | 3027 | Bern | Wohnhäuser | 6 | 4736 | - | - | 2'260'000 | 959'286.25 |
| Brünnengut | 1188G004 | Brünnenstrasse 8B Speicher | | Brünnenstrasse 8B | 3027 | Bern | übrige | 6 | 4736 | - | - | 40'000 | - |
| Brünnengut | 1188G006 | Pavillon | | Brünnenstrasse 8 | 3027 | Bern | Quartiertreff | 6 | 4598 | - | - | 676'700 | 76'643.75 |
| Brünnengut | 1188G007 | Kita & Tagi Brünnengut | | Brünnenstrasse 4A | 3027 | Bern | Tagesstätte | 6 | 4242 | - | - | 16'900 | - |
| Brünnengut | 1188G008 | Kita & Tagi Brünnengut | | Brünnenstrasse 4 | 3027 | Bern | Kindertagesstätte | 6 | 4242 | - | - | 4'000'000 | 2'682'327.65 |
| Brünnengut | 1188G009 | BRU 267 Brunnen westl. Mauer | | Brünnenstrasse | 3027 | Bern | Kulturbauten / Denkmäler | 6 | 4242 | - | - | - | - |
| Brünnengut | 1188M001 | MA Beleuchtung | | Brünnenstrasse | 3027 | Bern | übrige | 6 | 4736 | - | - | - | - |
| Brünnengut | 1188M002 | MA Ausstattung Kita & Tagi | | Brünnenstrasse 4 | 3027 | Bern | übrige | 6 | 4242 | - | - | - | 58'821.40 |
| Brünnengut | 1188P001 | Parzelle 4736/VI | | Brünnenstrasse | 3027 | Bern | Spielplätze | 6 | 4736 | 30'759 | 1'077'750 | - | - |
| Brünnengut | 1188P002 | Parzelle 4242/VI | | Brünnenstrasse | 3027 | Bern | Spielplätze | 6 | 4242 | 5'595 | 1'457'490 | - | 11'395.95 |
| Brünnengut | 1188P003 | Parzelle 4598/VI | | Baurecht auf 3709/VI | 3027 | Bern | Quartiertreff | 6 | 4598 | 407 | 258'300 | - | - |
| Brünnengut | 1188U001 | Kita & Tagi Brünnengut | | Brünnenstrasse | 3027 | Bern | Tagesstätte | 6 | 4242 | - | - | - | - |
| Brünnengut | 1188U002 | SP Brünnen | | Brünnenstrasse | 3027 | Bern | Sportanlage | 6 | 4736 | - | - | - | 1'297'132.48 |
| Brünnengut | 1188V001 | WC im Bauernhaus | | Brünnenstrasse 10 | 3027 | Bern | öffentliche Toilette | 6 | 4736 | - | - | - | 40'582.84 |
| Bootshaus Lindenauweg | 1189P001 | LV Parzelle 2441/III | | Lindenauweg | 3007 | Bern | Grundstücke VV ungebaut | 3 | 2441 | 1'044 | - | - | 1.00 |
| Steinhölzlipark | 1190G001 | WHA 150 Dübystrasse Se | | Schwarzenburgstrasse 59 | 3008 | Bern | Wartehalle | 3 | 2505 | - | - | 507'500 | 21'716.40 |
| Steinhölzlipark | 1190M001 | MA Anpassung Aufenthaltsraum | | Schwarzenburgstrasse 59 | 3008 | Bern | übrige | 3 | 2505 | - | - | - | - |
| Steinhölzlipark | 1190V001 | WC WHA Dübystrasse | | Schwarzenburgstrasse 59 | 3008 | Bern | öffentliche Toilette | 3 | 2505 | - | - | - | 13'256.86 |
| Steinhölzlipark | 1190V002 | LV Schwarzenburgstrasse 59 | | Schwarzenburgstrasse 59 | 3008 | Bern | Werkhof | 3 | 2505 | - | - | - | - |
| Sportplatz Wyler | 1192G001 | SP Wyler Garderobe Tribüne | | Scheibenstrasse 65B+G | 3014 | Bern | Sportanlage | 5 | 847 | - | - | 4'000'000 | 3'049'485.44 |
| Sportplatz Wyler | 1192G002 | SP Wyler Geräteraum | | Scheibenstrasse 65D | 3014 | Bern | Sportanlage | 5 | 851 | - | - | 50'000 | - |
| Sportplatz Wyler | 1192G003 | SP Wyler Geräte Toilette | | Scheibenrain 50 | 3014 | Bern | Sportanlage | 5 | 2870 | - | - | 27'700 | - |

| Abrechnungskreis | Bezeichnung | Gebäude | Bezeichnung | Strasse | PLZ | Ortschaft | Kategorie | Kreis | Parzelle-Nr. | Parzellen grösse m ² | Antlicher Wert CHF | GVB-Wert CHF | Buchwerte CHF |
|------------------------------|-------------|--------------------------------|-------------------------------------|---------|------|--------------------------|-----------|-------|--------------|---------------------------------------|-----------------------|-----------------|------------------|
| Sportplatz Wyler | 1192M001 | MA Kunstrasen | Scheibenstrasse 65 | 3014 | Bern | übrige | | | | - | - | - | 24'605.35 |
| Sportplatz Wyler | 1192P001 | Parzelle 847/V | Scheibenstrasse | 3014 | Bern | Sportanlage | 5 | 847 | - | 416'600 | - | - | - |
| Sportplatz Wyler | 1192U001 | SP Wyler | Scheibenstrasse | 3014 | Bern | Sportanlage | 5 | 847 | - | - | - | - | 2'079'593.40 |
| Sportplatz Wyler | 1192U002 | SP Wyler | Scheibenstrasse | 3014 | Bern | Sportanlage | 5 | 2870 | - | - | - | - | - |
| ZM Lorrainestrasse 52 | 1194G001 | ZM VG Lorrainestrasse | Lorrainestrasse 52 | 3013 | Bern | Gemeindehaus | 5 | 1467 | - | - | - | - | - |
| ZM Lorrainestrasse 52 | 1194M001 | MA Anpassungen Werkstätte | Lorrainestrasse 52 | 3013 | Bern | übrige | | | | - | - | - | - |
| Schule Spitalacker | 1195G001 | VS Spitalacker | Gotthelfstrasse 40 | 3013 | Bern | Schulhaus | 5 | 1115 | - | - | 18'610'500 | - | 3'248'101.93 |
| Schule Spitalacker | 1195G002 | VS Spitalacker Wärmeversorgung | Gotthelfstrasse 40A | 3013 | Bern | Schulhaus | 5 | 1115 | - | - | 4'962'800 | - | - |
| Schule Spitalacker | 1195G003 | VS Spitalacker Velounterstand | Gotthelfstrasse 40B | 3013 | Bern | Schulhaus | 5 | 1115 | - | - | 90'200 | - | - |
| Schule Spitalacker | 1195G004 | VS Spitalacker ged. Ausssenfl. | Gotthelfstrasse 40C | 3013 | Bern | Schulhaus | 5 | 1115 | - | - | 16'900 | - | - |
| Schule Spitalacker | 1195G005 | VS Spitalacker TH | Gotthelfstrasse 32 | 3013 | Bern | Turnhalle | 5 | 1115 | - | - | 2'594'100 | - | 187'461.65 |
| Schule Spitalacker | 1195G006 | VS Spitalacker | Viktoriastrasse 60 | 3013 | Bern | Schulhaus | 5 | 1116 | - | - | 1'691'900 | - | - |
| Schule Spitalacker | 1195G007 | VS Spitalacker TH gross | Gotthelfstrasse 30 | 3013 | Bern | Turnhalle | 5 | 1116 | - | - | 2'000'000 | - | 223'479.78 |
| Schule Spitalacker | 1195G008 | SP Spitalacker | Viktoriastrasse 58 | 3013 | Bern | Sportanlage | 5 | 1116 | - | - | 20'000 | - | - |
| Schule Spitalacker | 1195G009 | SP Spitalacker Tribüne | Spitalackerstrasse 39 | 3013 | Bern | Sportanlage | 5 | 1116 | - | - | 282'000 | - | - |
| Schule Spitalacker | 1195G010 | SP Spitalacker Clubhaus | Spitalackerstrasse 35 | 3013 | Bern | Sportanlage | 5 | 1116 | - | - | 1'000 | - | - |
| Schule Spitalacker | 1195G011 | SP Spitalacker Geräte | Spitalackerstrasse 35A | 3013 | Bern | Sportanlage | 5 | 1116 | - | - | 20'000 | - | - |
| Schule Spitalacker | 1195M001 | MA Kunstrasen | Spitalackerstrasse | 3013 | Bern | übrige | | | | - | - | - | 129'607.26 |
| Schule Spitalacker | 1195M002 | MA Gruppenräume/Bibliothek | Gotthelfstrasse 32-40 / Spitalacker | 3013 | Bern | übrige | 5 | 1115 | - | - | - | - | 1.00 |
| Schule Spitalacker | 1195P001 | Parzelle 1115/V | Gotthelfstrasse | 3013 | Bern | Schulhaus | 5 | 1115 | 9'708 | 9'611'500 | - | - | 229'681.00 |
| Schule Spitalacker | 1195P002 | Parzelle 1116/V | Viktoriastrasse | 3013 | Bern | Schulhaus | 5 | 1116 | 14'401 | 6'154'560 | - | - | - |
| Schule Spitalacker | 1195U001 | VS Spitalacker | Gotthelfstrasse | 3013 | Bern | Schulhaus | 5 | 1115 | - | - | - | - | 64'841.23 |
| Schule Spitalacker | 1195U002 | SP Spitalacker | Spitalackerstrasse | 3013 | Bern | Sportanlage | 5 | 1116 | - | - | - | - | 1'576'949.04 |
| Spielplatz Spitalacker | 1196G001 | VS Spitalacker | Gotthelfstrasse 6 | 3013 | Bern | Schulhaus | 5 | 1891 | - | - | 73'300 | - | - |
| Spielplatz Spitalacker | 1196G002 | KG Spitalacker 3 | Gotthelfstrasse 12 | 3013 | Bern | Kindergarten | 5 | 1891 | - | - | 680'000 | - | 504'363.70 |
| Spielplatz Spitalacker | 1196M001 | MA KG Möblierung 1196G002 | Gotthelfstrasse 12 | 3013 | Bern | übrige | 5 | 1891 | - | - | - | - | 3'013.00 |
| Spielplatz Spitalacker | 1196P001 | Parzelle 1891/V | Gotthelfstrasse | 3013 | Bern | Kindergarten | 5 | 1891 | 3'180 | 501'100 | - | - | - |
| Spielplatz Spitalacker | 1196U001 | KG Spitalacker 3 | Gotthelfstrasse | 3013 | Bern | Kindergarten | 5 | 1891 | - | - | - | - | - |
| Kindergarten Spitalacker 1+2 | 1197G001 | KG Spitalacker 1+2 | Spitalackerstrasse 34 | 3013 | Bern | Kindergarten | 5 | 1990 | - | - | 1'353'500 | - | - |
| Kindergarten Spitalacker 1+2 | 1197P001 | Parzelle 1990/V | Spitalackerstrasse | 3013 | Bern | Kindergarten | 5 | 1990 | 1'542 | 474'900 | - | - | - |
| Kindergarten Spitalacker 1+2 | 1197U001 | KG Spitalacker 1+2 | Spitalackerstrasse | 3013 | Bern | Kindergarten | 5 | 1190 | - | - | - | - | - |
| Schule Eifenau | 1198G001 | VS Pavillon Forrerstrasse | Forrerstrasse 3 | 3006 | Bern | Schulhaus | 4 | 1162 | - | - | 889'000 | - | 29'699.35 |
| Schule Eifenau | 1198G002 | VS Pavillon Kistlerweg | Kistlerweg 25 | 3006 | Bern | Schulhaus | 4 | 1162 | - | - | 733'100 | - | 31'456.51 |
| Schule Eifenau | 1198P001 | Parzelle 1162/IV | Forrerstrasse | 3006 | Bern | Schulhaus | 4 | 1162 | 3'147 | 496'700 | - | - | - |
| Schule Eifenau | 1198U001 | VS Pavillon | Forrerstrasse / Kistlerweg | 3006 | Bern | Schulhaus | 4 | 1162 | - | - | - | - | 66'669.00 |
| Kindergarten Eifenau | 1199G001 | KG Eifenau 1 | Kistlerweg 20 | 3006 | Bern | Kindergarten | 4 | 2118 | - | - | 406'000 | - | 33'620.00 |
| Kindergarten Eifenau | 1199P001 | Parzelle 2118/IV | Kistlerweg | 3006 | Bern | Kindergarten | 4 | 2118 | 789 | 207'100 | - | - | - |
| Kindergarten Eifenau | 1199U001 | KG Eifenau 1 | Kistlerweg | 3006 | Bern | Kindergarten | 4 | 2118 | - | - | - | - | - |
| Schule Steckgut | 1200G001 | VS Steckgut | Lorrainestrasse 84 | 3014 | Bern | Schulhaus | 5 | 1340 | - | - | 2'368'600 | - | 137'109.71 |
| Schule Steckgut | 1200G002 | Kita Steckgut | Lorrainestrasse 80 | 3014 | Bern | Kindertagesstätte | 5 | 1510 | - | - | 1'992'400 | - | 384'777.25 |
| Schule Steckgut | 1200M001 | MA Küche Lehrerzimmer | Lorrainestrasse 80-84 | 3014 | Bern | übrige | 5 | 1340 | - | - | - | - | - |
| Schule Steckgut | 1200P001 | Parzelle 1340/V | Lorrainestrasse | 3014 | Bern | Schulhaus | 5 | 1340 | 3'608 | 801'870 | - | - | - |
| Schule Steckgut | 1200P002 | Parzelle 1510/IV | Lorrainestrasse | 3014 | Bern | Schulhaus | 5 | 1510 | 1'863 | 637'500 | - | - | - |
| Schule Steckgut | 1200U001 | VS Steckgut | Lorrainestrasse | 3014 | Bern | Schulhaus | 5 | 1340 | - | - | - | - | 9'286.77 |
| Schule Steckgut | 1200U002 | Kita Steckgut | Lorrainestrasse | 3014 | Bern | Schulhaus | 5 | 1510 | - | - | - | - | - |
| Schule Wittigkofen | 1201G001 | VS Wittigkofen | Jupiterstrasse 35 | 3015 | Bern | Schulhaus | 4 | 3851 | - | - | 10'151'100 | - | 1'546'469.50 |
| Schule Wittigkofen | 1201G002 | ZSA Jupiterstrasse | Jupiterstrasse 39 | 3015 | Bern | Zivilschutzanlage | 4 | 3851 | - | - | 1'234'400 | - | - |
| Schule Wittigkofen | 1201P001 | Parzelle 3851/IV | Jupiterstrasse | 3015 | Bern | Schulhaus | 4 | 3851 | 11'354 | 6'729'400 | - | - | 25'627.00 |
| Schule Wittigkofen | 1201U001 | VS Wittigkofen | Jupiterstrasse | 3015 | Bern | Schulhaus | 4 | 3851 | - | - | - | - | - |
| Sportplatz Murifeld | 1202G001 | SP Murifeld | Jupiterstrasse 6 | 3015 | Bern | Sportanlage | 4 | 3872 | - | - | 1'127'900 | - | 1'077'840.00 |
| Sportplatz Murifeld | 1202M001 | MA Beleuchtung SP | Jupiterstrasse | 3015 | Bern | Sportanlage | 4 | 3872 | - | - | - | - | 217'406.10 |
| Sportplatz Murifeld | 1202P001 | Parzelle 3872/IV | Wittigkofenweg | 3015 | Bern | Sportanlage | 4 | 3872 | 28'519 | 2'466'800 | - | - | 43'522.00 |
| Sportplatz Murifeld | 1202U001 | Jupiterstrasse | Jupiterstrasse | 3015 | Bern | Sportanlage | 4 | 3872 | - | - | - | - | - |
| Grünfläche Jupiterstrasse | 1203P001 | Parzelle 4271/IV | Jupiterstrasse | 3015 | Bern | Fahrzeugabstellflächen | 4 | 4271 | 113 | 38'400 | - | - | - |
| Grünfläche Jupiterstrasse | 1203P002 | Parzelle 4147/IV | Jupiterstrasse | 3015 | Bern | Grundstücke VV ungebaut | 4 | 4147 | 35'032 | 42'170 | - | - | - |
| Kindergarten Schöngrün | 1205G001 | ZM KG Schöngrün | Trafaleweg 3 | 3006 | Bern | Kindergarten | 4 | 3227 | - | - | - | - | - |
| Kindergarten Schöngrün | 1205U001 | ZM KG Schöngrün | Trafaleweg 3 | 3006 | Bern | Kindergarten | 4 | 3227 | - | - | - | - | - |
| Kindergarten Merzenacker | 1206G001 | ZM KG Merzenacker | Merzenacker 12 | 3006 | Bern | Kindergarten | 4 | 4007 | - | - | - | - | - |
| Monbijoustrasse | 1207G001 | ZM VG Monbijoustrasse | Monbijoustrasse 11 | 3011 | Bern | Gemeindehaus | 3 | 630 | - | - | - | - | - |
| Altersheim Monbijou | 1208P001 | Parzelle 220/III | Mattenhofstrasse | 3007 | Bern | Altersheim | 3 | 220 | 1'361 | 1'331'860 | - | - | 2'123'468.10 |
| KITA Spitalacker | 1210G001 | KITA Spitalacker | Blumenbergstrasse 48 | 3013 | Bern | Tagesstätte | 5 | 322 | - | - | 1'091'200 | - | 1'327'356.50 |
| KITA Spitalacker | 1210G002 | KITA Spitalacker | Blumenbergstrasse 48P | 3013 | Bern | Tagesstätte | 5 | 322 | - | - | 11'300 | - | 1.00 |
| KITA Spitalacker | 1210P001 | Parzelle 322/IV | Blumenbergstrasse | 3013 | Bern | Tagesstätte | 5 | 322 | 625 | 936'400 | - | - | - |
| KITA Spitalacker | 1210P002 | Parzelle 2799/V | Blumenbergstrasse | 3013 | Bern | Tagesstätte | 5 | 2799 | 225 | 110 | - | - | - |
| KITA Spitalacker | 1210U001 | KITA Spitalacker | Blumenbergstrasse | 3013 | Bern | Tagesstätte | 5 | 322 | - | - | - | - | 17'065.47 |
| TAGI Kleefeld | 1211G001 | Mädertgutstrasse 62 | Mädertgutstrasse 62 | 3018 | Bern | Tagesstätte | 6 | 730 | - | - | 250'000 | - | - |
| TAGI Kleefeld | 1211G002 | Mädertgutstrasse 64 | Mädertgutstrasse 64 | 3018 | Bern | Wohnheim | 6 | 730 | - | - | 250'000 | - | - |
| TAGI Kleefeld | 1211G003 | BRU 282 Brunnen Spielplatz | Mädertgutstrasse | 3018 | Bern | Kulturbauten / Denkmäler | 6 | 730 | - | - | - | - | - |
| TAGI Kleefeld | 1211U001 | Mädertgutstrasse | Mädertgutstrasse | 3018 | Bern | Tagesstätte | 6 | 730 | - | - | - | - | - |
| Gaskessel | 1212G001 | Jugendzentrum Gaskessel | Sandrainstrasse 25 | 3007 | Bern | Jugendtreff | 3 | 4037 | - | - | 4'546'900 | - | 283'469.95 |
| Gaskessel | 1212G002 | ZM MAG Alte Gasstation | Sandrainstrasse 39 | 3007 | Bern | Werkhof | 3 | 752 | - | - | - | - | - |
| Gaskessel | 1212P001 | Parzelle 4037/III | Baurecht auf 752/III | 3007 | Bern | Jugendtreff | 3 | 4037 | 6'202 | 1'184'600 | - | - | - |
| Gaskessel | 1212U001 | Jugendzentrum Gaskessel | Sandrainstrasse 25 | 3007 | Bern | Jugendtreff | 3 | 4037 | - | - | - | - | - |
| Notschlafstelle | 1213G001 | Hodlerstrasse 22 | Hodlerstrasse 22 | 3011 | Bern | Wohnheim | 1 | 860 | - | - | 1'782'700 | - | 486'824.00 |
| Notschlafstelle | 1213M001 | MA Vorplatzüberdachung | Hodlerstrasse 22 | 3011 | Bern | übrige | | | - | - | - | - | 1.00 |
| Notschlafstelle | 1213P001 | Parzelle 860/I | Hodlerstrasse | 3011 | Bern | Wohnheim | 1 | 860 | 550 | 733'300 | - | - | - |
| Notschlafstelle | 1213U001 | Hodlerstrasse | Hodlerstrasse | 3011 | Bern | Wohnheim | 1 | 860 | - | - | - | - | - |

| Abrechnungskreis | Bezeichnung | Gebäude | Bezeichnung | Strasse | PLZ | Ortschaft | Kategorie | Kreis | Parzelle-Nr. | Parzellen grösse m ² | Antlicher Wert CHF | GVB-Wert CHF | Buchwerte CHF | |
|------------------|--------------|--------------------|-------------|---------------------------------|------------------------|-----------|-----------|--------------------------|--------------|---------------------------------------|-----------------------|-----------------|------------------|--------------|
| | Spielplatz | Langmauerweg | 1214G001 | Spielplatz Längmuur | Langmauerweg 20 | 3011 | Bern | Werkhof | 1 | 1399 | - | - | 50'800 | - |
| | Spielplatz | Langmauerweg | 1214G002 | Langmauerweg | Langmauerweg 20A | 3011 | Bern | Werkhof | 1 | 1399 | - | - | 115'400 | 6'376.81 |
| | Spielplatz | Tiefenastrasse | 1215V001 | WC Tiefenastrasse 17 | Tiefenastrasse 17 | 3012 | Bern | öffentliche Toilette | 2 | 1196 | - | - | - | - |
| | Kocherpark | | 1217G001 | SGB Kocherpark | Belpstrasse 6 | 3007 | Bern | Spielplätze | 3 | 66 | - | - | 50'000 | 3'360.00 |
| | Spielplatz | Allmendstrasse | 1219G001 | SGB Spielplatz Schützenweg | Allmendstrasse 21 | 3014 | Bern | Werkhof | 5 | 2895 | - | - | 97'000 | 56'190.00 |
| | Spielplatz | Allmendstrasse | 1219P001 | Parzelle 2895/V | Schützenweg | 3014 | Bern | Grundstücke VV unbebaut | 5 | 2895 | 3'650 | 78'700 | - | - |
| | Spielplatz | Allmendstrasse | 1219V001 | WC Allmendstrasse | Allmendstrasse 21 | 3014 | Bern | öffentliche Toilette | 5 | 2895 | - | - | - | - |
| | Muristalden | | 1222G001 | WH Kleiner Muristalden | Kleiner Muristalden 7A | 3006 | Bern | Werkhof | 4 | 4090 | - | - | 33'900 | - |
| | Werkhof | Forsthaus Muesmatt | 1224G001 | WH Forsthaus | Murtenstrasse 94 | 3008 | Bern | Werkhof | 2 | 2405 | - | - | 1'020'000 | 47'363.10 |
| | Werkhof | Forsthaus Muesmatt | 1224G002 | WH Forsthaus | Murtenstrasse 94A | 3008 | Bern | Werkhof | 2 | 2405 | - | - | 902'400 | 55'606.40 |
| | Werkhof | Forsthaus Muesmatt | 1224G003 | WH Forsthaus | Murtenstrasse 94B | 3008 | Bern | Werkhof | 2 | 2405 | - | - | 60'000 | - |
| | Werkhof | Forsthaus Muesmatt | 1224G004 | WH Forsthaus | Murtenstrasse 94C | 3008 | Bern | Werkhof | 2 | 2405 | - | - | 564'000 | - |
| | Werkhof | Forsthaus Muesmatt | 1224G005 | WH Forsthaus | Murtenstrasse 94E | 3008 | Bern | Werkhof | 2 | 2405 | - | - | 80'000 | - |
| | Werkhof | Forsthaus Muesmatt | 1224G006 | WH Forsthaus | Murtenstrasse 94F | 3008 | Bern | Werkhof | 2 | 2405 | - | - | 350'000 | - |
| | Werkhof | Forsthaus Muesmatt | 1224G007 | WH Forsthaus | Murtenstrasse 94G | 3008 | Bern | Werkhof | 2 | 2405 | - | - | 50'000 | - |
| | Werkhof | Forsthaus Muesmatt | 1224G008 | WH Forsthaus | Murtenstrasse 94H | 3008 | Bern | Werkhof | 2 | 2405 | - | - | 30'000 | - |
| | Werkhof | Forsthaus Muesmatt | 1224G009 | WH Forsthaus | Murtenstrasse 96 | 3008 | Bern | Werkhof | 2 | 2405 | - | - | 1'000 | - |
| | Werkhof | Forsthaus Muesmatt | 1224M001 | WH Forsthaus | Murtenstrasse | 3008 | Bern | übrige | 2 | 2405 | - | - | - | - |
| | Werkhof | Forsthaus Muesmatt | 1224P001 | Parzelle 2405/II | Murtenstrasse | 3008 | Bern | Werkhof | 2 | 2405 | 7'389 | 4'483'830 | - | - |
| | Werkhof | Forsthaus Muesmatt | 1224U001 | WH Forsthaus | Murtenstrasse | 3008 | Bern | Werkhof | 2 | 2405 | - | - | - | - |
| | Werkhof | Forsthaus Muesmatt | 1224U002 | WH Forsthaus | Murtenstrasse | 3008 | Bern | Werkhof | 2 | 2405 | - | - | - | - |
| | Werkhof | Forsthaus Muesmatt | 1224V001 | ZM KVA Forsthaus Flächenmiete | Murtenstrasse 100 | 3008 | Bern | Werkhof | 2 | 2752 | - | - | - | - |
| | Werkhof | Statthalterstrasse | 1225G001 | WH Statthalterstrasse | Statthalterstrasse 102 | 3018 | Bern | Werkhof | 6 | 2662 | - | - | 112'800 | 1.00 |
| | Werkhof | Statthalterstrasse | 1225P001 | Parzelle 2662/VI | Statthalterstrasse | 3018 | Bern | Werkhof | 6 | 2662 | 4'177 | 173'350 | - | 1.00 |
| | Kindergarten | Neufeld 1-3 | 1226G001 | KG Neufeld 1 | Neufeldstrasse 8 | 3012 | Bern | Kindergarten | 2 | 1361 | - | - | 507'500 | 27'061.65 |
| | Kindergarten | Neufeld 1-3 | 1226G002 | KG Neufeld 2+3 | Neufeldstrasse 10 | 3012 | Bern | Kindergarten | 2 | 755 | - | - | 958'700 | 121'929.75 |
| | Kindergarten | Neufeld 1-3 | 1226G003 | KG Neufeldstrasse Geräteraum | Neufeldstrasse 10A | 3012 | Bern | Kindergarten | 2 | 755 | - | - | 22'500 | - |
| | Kindergarten | Neufeld 1-3 | 1226G004 | KG Neufeldstrasse Geräteraum | Neufeldstrasse 10B | 3012 | Bern | Kindergarten | 2 | 755 | - | - | 20'000 | - |
| | Kindergarten | Neufeld 1-3 | 1226P001 | Parzelle 1361/II | Neufeldstrasse | 3012 | Bern | Kindergarten | 2 | 1361 | 1'380 | 165'500 | - | 12'931.25 |
| | Kindergarten | Neufeld 1-3 | 1226P002 | Parzelle 755/II | Neufeldstrasse | 3012 | Bern | Kindergarten | 2 | 755 | 1'301 | 396'500 | - | - |
| | Kindergarten | Neufeld 1-3 | 1226U001 | KG Neufeld | Neufeldstrasse | 3012 | Bern | Kindergarten | 2 | 1361 | - | - | - | - |
| | Sportplatz | Länggasse | 1227G001 | SP Länggasse | Neubrückstrasse 139 | 3012 | Bern | Sportanlage | 2 | 761 | - | - | 340'000 | 34'153.90 |
| | Sportplatz | Länggasse | 1227G002 | SP Neufeld Chalet | Neubrückstrasse 147 | 3012 | Bern | Sportanlage | 2 | 761 | - | - | 451'100 | 73'147.17 |
| | Sportplatz | Länggasse | 1227G003 | SP Neufeld Garderobe/Tribüne | Neubrückstrasse 149 | 3012 | Bern | Sportanlage | 2 | 761 | - | - | 7'393'000 | 1'435'535.74 |
| | Sportplatz | Länggasse | 1227G004 | SP Neufeld Materialschopf | Neubrückstrasse 149A | 3012 | Bern | Sportanlage | 2 | 761 | - | - | 68'200 | 7'852.91 |
| | Sportplatz | Länggasse | 1227G005 | SP Neufeld Geräteraum | Neubrückstrasse 149B | 3012 | Bern | Sportanlage | 2 | 761 | - | - | 68'200 | 6'403.40 |
| | Sportplatz | Länggasse | 1227G006 | SP Neufeld Abortanlage | Neubrückstrasse 149C | 3012 | Bern | Sportanlage | 2 | 761 | - | - | 14'000 | - |
| | Sportplatz | Länggasse | 1227G007 | SP Neufeld Kiosk/WC-Anlage | Neubrückstrasse 149D | 3012 | Bern | Sportanlage | 2 | 761 | - | - | 12'000 | - |
| | Sportplatz | Länggasse | 1227G008 | SP Neufeld Gebäude | Neubrückstrasse 149E | 3012 | Bern | Sportanlage | 2 | 761 | - | - | 1'000 | - |
| | Sportplatz | Länggasse | 1227G009 | SP Neufeld Schopf | Neubrückstrasse 149F | 3012 | Bern | Sportanlage | 2 | 761 | - | - | 41'900 | 4'822.45 |
| | Sportplatz | Länggasse | 1227G010 | SP Neufeld Kühlräume | Neubrückstrasse 149G | 3012 | Bern | Sportanlage | 2 | 761 | - | - | 1'000 | - |
| | Sportplatz | Länggasse | 1227G012 | SP Neufeld Unterirdisches Geb. | Neubrückstrasse 149J | 3012 | Bern | Sportanlage | 2 | 761 | - | - | 1'000 | - |
| | Sportplatz | Länggasse | 1227G013 | SP Länggasse Garderoben-Cont. | Neubrückstrasse | 3012 | Bern | Sportanlage | 2 | 761 | - | - | 1'000 | 230'923.95 |
| | Sportplatz | Länggasse | 1227P001 | BR 2277/II | Baurecht auf 761/II | 3012 | Bern | Sportanlage | 2 | 2277 | - | 3'030'300 | - | 24'796.10 |
| | Sportplatz | Länggasse | 1227U001 | SP Länggasse | Neubrückstrasse | 3012 | Bern | Sportanlage | 2 | 761 | - | - | - | 1'774'756.35 |
| | Sportplatz | Länggasse | 1227U002 | SP Neufeld | Neubrückstrasse | 3012 | Bern | Sportanlage | 2 | 761 | - | - | - | - |
| | Schule | Länggasse Türmli | 1228G001 | VS Länggasse alt Türmli | Neufeldstrasse 20 | 3012 | Bern | Schulhaus | 2 | 851 | - | - | 3'385'000 | 963'825.39 |
| | Schule | Länggasse Türmli | 1228G002 | ZSA Neufeld | Neufeldstrasse 20A | 3012 | Bern | Zivilschutzanlage | 2 | 851 | - | - | 1'962'500 | 14'063.65 |
| | Schule | Länggasse Türmli | 1228G003 | BRU 177 Brunnen VS Länggasse | Neufeldstrasse | 3012 | Bern | Kulturbauten / Denkmäler | 2 | 851 | - | - | - | - |
| | Schule | Länggasse Türmli | 1228P001 | Parzelle 851/II | Neufeldstrasse | 3012 | Bern | Schulhaus | 2 | 851 | 2'910 | 1'614'000 | - | - |
| | Schule | Länggasse Türmli | 1228U001 | VS Länggasse alt | Neufeldstrasse | 3012 | Bern | Schulhaus | 2 | 851 | - | - | - | 18'341.50 |
| | Sportplatz | Viererefeld | 1229G001 | SP Viererefeld | Studerstrasse 31 | 3004 | Bern | Sportanlage | 2 | 1192 | - | - | 271'000 | - |
| | Sportplatz | Viererefeld | 1229G002 | SP Viererefeld Garderobe/Buvett | Studerstrasse | 3004 | Bern | Sportanlage | 2 | 1192 | - | - | - | - |
| | Sportplatz | Viererefeld | 1229M001 | MA Beleuchtung SP | Studerstrasse | 3004 | Bern | Sportanlage | 2 | 1192 | - | - | - | 142'232.70 |
| | Sportplatz | Viererefeld | 1229P001 | ZM Parzelle 1192/II | Studerstrasse | 3004 | Bern | Sportanlage | 2 | 1192 | 583 | 324'980 | - | 12'056.90 |
| | Sportplatz | Viererefeld | 1229P002 | ZM Parzelle 1203/II | Studerstrasse | 3004 | Bern | Sportanlage | 2 | 1203 | 4'454 | - | - | - |
| | Sportplatz | Viererefeld | 1229U001 | SP Viererefeld | Studerstrasse | 3004 | Bern | Sportanlage | 2 | 1192 | - | - | - | - |
| | Sportplatz | Viererefeld | 1229U002 | SP Viererefeld Kunstrasen | Studerstrasse | 3004 | Bern | Sportanlage | 2 | 1192 | - | - | - | - |
| | Schule | Brunnmatt | 1230G001 | VS Brunnmatt | Brunnmattstrasse 16 | 3007 | Bern | Schulhaus | 3 | 453 | - | - | 18'200'000 | 4'649'782.60 |
| | Schule | Brunnmatt | 1230G002 | TH Brunnmatt | Brunnmattstrasse 16A | 3007 | Bern | Turnhalle | 3 | 453 | - | - | 8'400'000 | 1'130'865.07 |
| | Schule | Brunnmatt | 1230G003 | ZSA Effingerstrasse | Effingerstrasse 98 | 3007 | Bern | Zivilschutzanlage | 3 | 453 | - | - | 1'700'000 | 28'742.00 |
| | Schule | Brunnmatt | 1230G004 | KG Brunnenhaus | Brunnmattstrasse 10 | 3007 | Bern | Kindergarten | 3 | 452 | - | - | 1'485'000 | 19'584.23 |
| | Schule | Brunnmatt | 1230P001 | Parzelle 453/III | Schöllslistrasse | 3007 | Bern | Schulhaus | 3 | 453 | 11'071 | 11'323'840 | - | 16'266.20 |
| | Schule | Brunnmatt | 1230P002 | Parzelle 452/III | Schöllslistrasse | 3007 | Bern | Schulhaus | 3 | 452 | 803 | 651'700 | - | - |
| | Schule | Brunnmatt | 1230U001 | VS Brunnmatt | Brunnmattstrasse | 3007 | Bern | Schulhaus | 3 | 453 | - | - | - | 744'305.03 |
| | Schule | Brunnmatt | 1230U002 | KG Brunnenhaus | Brunnmattstrasse | 3007 | Bern | Schulhaus | 3 | 452 | - | - | - | - |
| | Altersheim | Neuhaus Münsinger | 1231P001 | Parzelle 81 | Neuhaus | 3110 | Münsingen | Altersheim | 81 | 26'467 | - | 147'500 | - | - |
| | Oberes | Murifeld | 1232P001 | Parzelle 3733/IV | Weltpoststrasse | 3000 | Bern | Grundstücke VV unbebaut | 4 | 3733 | 6'886 | 48'360 | - | 429.80 |
| | Kleinemuseum | | 1233P001 | Parzelle 1522/IV | Giacomettistrasse | 3006 | Bern | Wartehalle | 4 | 1522 | 67'561 | 456'300 | - | 1.00 |
| | Verein | Nydegghheim | 1234G001 | QA-Depot | Bolligenstrasse 79 | 3006 | Bern | Werkhof | 4 | 3856 | - | - | 35'000 | - |
| | Verein | Nydegghheim | 1234G002 | Bolligenstrasse 79A | Bolligenstrasse 79A | 3006 | Bern | übrige | 4 | 3856 | - | - | 1'000 | - |
| | Verein | Nydegghheim | 1234G010 | DZ Bolligenstrasse | Bolligenstrasse 85 | 3006 | Bern | Duchgangszentrum | 4 | 3856 | - | - | 180'000 | 82'643.12 |
| | Verein | Nydegghheim | 1234G011 | DZ Bolligenstrasse | Bolligenstrasse 87 | 3006 | Bern | Duchgangszentrum | 4 | 3856 | - | - | 34'000 | 74'653.32 |
| | Verein | Nydegghheim | 1234G012 | DZ Bolligenstrasse | Bolligenstrasse 87A | 3006 | Bern | Duchgangszentrum | 4 | 3856 | - | - | 10'000 | 17'483.52 |
| | Verein | Nydegghheim | 1234G013 | DZ Bolligenstrasse | Bolligenstrasse 89 | 3006 | Bern | Duchgangszentrum | 4 | 3856 | - | - | 101'500 | 165'041.25 |
| | Verein | Nydegghheim | 1234P001 | Parzelle 3856/IV | Bolligenstrasse | 3006 | Bern | Grundstücke VV unbebaut | 4 | 3856 | 7'154 | 1'509'470 | - | 1.00 |
| | ZSA | Bubenbergrain | 1240G001 | ZSA Bubenbergrain | Bubenbergrain 11 | 3011 | Bern | Zivilschutzanlage | 1 | 230 | - | - | 250'000 | - |

| Abrechnungskreis | Bezeichnung | Gebäude | Bezeichnung | Strasse | PLZ | Ortschaft | Kategorie | Kreis | Parzelle-Nr. | Parzellen grösse m² | Anteiliger Wert CHF | GVB-Wert CHF | Buchwerte CHF |
|---------------------------------|-------------|-------------------------------|------------------------------|------------------------------|------|--------------|--------------------------|-------|--------------|---------------------------|------------------------|-----------------|------------------|
| Bahnhoftplatz / -unterführungen | 1241G004 | WHA 206 Bahnhofpl 4 Baldachin | Bahnhoftplatz 4 | Bahnhoftplatz 4 | 3011 | Bern | Wartehalle | 3 | 1376/1372 | - | - | 5'500'000 | 4'960'222.58 |
| Bahnhoftplatz / -unterführungen | 1241G006 | WC Bahnhofplatz 7A | Bahnhoftplatz 7A | Bahnhoftplatz 7A | 3011 | Bern | öffentliche Toilette | 1 | 1376 | - | - | 210'000 | 233'332.07 |
| Bahnhoftplatz / -unterführungen | 1241P001 | Parzelle 1376/I | Bahnhoftplatz | Bahnhoftplatz | 3011 | Bern | Grundstücke VV ungebaut | 1 | 1376 | 11'101 | - | - | - |
| Bahnhoftplatz / -unterführungen | 1241V001 | WHA 206 Bahnhofpl 4 Baldachin | Bahnhoftplatz 4 | Bahnhoftplatz 4 | 3011 | Bern | Wartehalle | 3 | 1376/1372 | - | - | - | - |
| ZSA Park & Ride Neufeld | 1242G001 | ZSA P+R Neubrückstrasse | Neubrückstrasse 166 | Neubrückstrasse 166 | 3004 | Bern | Zivilschutzanlage | 2 | 2514 | - | - | 1'000 | 272'806.00 |
| ZSA Reichenbachstrasse | 1243G001 | ZSA Tiefenaspital | Reichenbachstrasse 118b | Reichenbachstrasse 118b | 3004 | Bern | Zivilschutzanlage | 2 | 2354 | - | - | 1'000 | - |
| Wald Engehaldenstrasse 2 | 1246P001 | Parzelle 1200/II | Engehaldenstrasse | Engehaldenstrasse | 3004 | Bern | Grundstücke VV ungebaut | 2 | 1200 | 8'240 | 49'930 | - | - |
| Grünfläche Molkereiweg | 1247P001 | Parzelle 1215/II | Tiefenastrasse / Molkereiweg | Tiefenastrasse / Molkereiweg | 3004 | Bern | Grundstücke VV ungebaut | 2 | 1215 | 4'594 | 1'380 | - | - |
| Schwarztorstrasse 71 | 1255G001 | VG Schwarztorstrasse | Schwarztorstrasse 71 | Schwarztorstrasse 71 | 3007 | Bern | Gemeindehaus | 3 | 319 | - | - | 14'350'000 | 9'755'695.45 |
| Schwarztorstrasse 71 | 1255M001 | MA Soz Empfang/Sicherheit | Schwarztorstrasse 71 | Schwarztorstrasse 71 | 3007 | Bern | übrige | 3 | - | - | - | - | 495'728.71 |
| Schwarztorstrasse 71 | 1255M002 | MA Tiefbau Haustechnik | Schwarztorstrasse 71 | Schwarztorstrasse 71 | 3007 | Bern | übrige | 3 | - | - | - | - | 195'928.31 |
| Schwarztorstrasse 71 | 1255M003 | MA Optimierung Büroflächen | Schwarztorstrasse 71 | Schwarztorstrasse 71 | 3007 | Bern | übrige | 3 | 319 | - | - | - | - |
| Schwarztorstrasse 71 | 1255M004 | MA Erweiterung Dachterrasse | Schwarztorstrasse 71 | Schwarztorstrasse 71 | 3007 | Bern | übrige | - | - | - | - | - | - |
| Schwarztorstrasse 71 | 1255P001 | Parzelle 319/III | Schwarztorstrasse | Schwarztorstrasse | 3007 | Bern | Gemeindehaus | 3 | 319 | 2'339 | 11'272'400 | - | 3'309'118.00 |
| Schwarztorstrasse 71 | 1255U001 | VG Schwarztorstrasse | Schwarztorstrasse | Schwarztorstrasse | 3007 | Bern | Gemeindehaus | 3 | 319 | - | - | - | - |
| Werkhof Freiburgstrasse | 1257G001 | WH Freiburgstrasse | Freiburgstrasse 151 | Freiburgstrasse 151 | 3008 | Bern | Werkhof | 3 | 1996 | - | - | 7'500'000 | 3'774'593.07 |
| Werkhof Freiburgstrasse | 1257G003 | WH Freiburgstrasse | Freiburgstrasse 151B | Freiburgstrasse 151B | 3008 | Bern | Werkhof | 3 | 1996 | - | - | 60'000 | - |
| Werkhof Freiburgstrasse | 1257G004 | WH Freiburgstrasse | Freiburgstrasse 151C | Freiburgstrasse 151C | 3008 | Bern | Werkhof | 3 | 1996 | - | - | 40'000 | - |
| Werkhof Freiburgstrasse | 1257P001 | Parzelle 1996/III | Freiburgstrasse | Freiburgstrasse | 3008 | Bern | Werkhof | 3 | 1996 | 7'309 | 5'289'500 | - | - |
| Werkhof Freiburgstrasse | 1257U001 | WH Freiburgstrasse | Freiburgstrasse | Freiburgstrasse | 3008 | Bern | Werkhof | 3 | 1996 | - | - | - | 42'086.29 |
| Werkhof Schwellenmattstrasse | 1269G001 | WH Schwellenmattstrasse | Schwellenmattstrasse 14 | Schwellenmattstrasse 14 | 3005 | Bern | Werkhof | 4 | 13 | - | - | 90'200 | - |
| Werkhof Schwellenmattstrasse | 1269G002 | LV Alte WHA Thunstrasse 3 | Thunstrasse 3 | Thunstrasse 3 | 3005 | Bern | Wartehalle | 4 | 20 | - | - | 20'000 | - |
| Werkhof Schwellenmattstrasse | 1269G003 | LV Kiosk Helvetiaplatz | Thunstrasse 1 | Thunstrasse 1 | 3005 | Bern | Gastrobetriebe / Camping | 4 | 20 | - | - | 25'000 | - |
| Allmend | 1270G001 | SP Allmend Remise | Mingerstrasse 22 | Mingerstrasse 22 | 3014 | Bern | Sportanlage | 4 | 1924 | - | - | 1'500'000 | 620'140.02 |
| Allmend | 1270M001 | MA Beleuchtung Sportplatz | Schermenweg | Schermenweg | 4 | 1924 | übrige | 4 | 1924 | - | - | - | 32'766.00 |
| Allmend | 1270M002 | MA Hammerwurfanlage | Schermenweg | Schermenweg | 3014 | Bern | Sportanlage | 4 | 1924 | - | - | - | - |
| Allmend | 1270P001 | Parzelle 1924/IV | Schermenweg | Schermenweg | 3014 | Bern | Grundstücke VV ungebaut | 4 | 1924 | 267'616 | 1'123'550 | - | 51'577.70 |
| Allmend | 1270U001 | Grosse Allmend | Schermenweg | Schermenweg | 3014 | Bern | Sportanlage | 4 | 1924 | - | - | - | 5'783'606.48 |
| Allmend | 1270U002 | Kleine Allmend | Schermenweg | Schermenweg | 3014 | Bern | Sportanlage | 4 | 1922 | - | - | - | - |
| Allmend | 1270V001 | WC grosse Allmend | Mingerstrasse 22 | Mingerstrasse 22 | 3014 | Bern | öffentliche Toilette | 4 | 1924 | - | - | - | - |
| ZSA Mingerstrasse | 1279G001 | ZSA KP Mingerstrasse 14 | Mingerstrasse 14 | Mingerstrasse 14 | 3014 | Bern | Zivilschutzanlage | 4 | 3653 | - | - | 4'300'000 | 324'165.00 |
| ZSA Mingerstrasse | 1279G002 | ZSA Mingerstrasse 14A | Mingerstrasse 14A | Mingerstrasse 14A | 3014 | Bern | Zivilschutzanlage | 4 | 3653 | - | - | 2'368'600 | 116'787.50 |
| ZSA Mingerstrasse | 1279G003 | ZSA Mingerstrasse 14B | Mingerstrasse 14B | Mingerstrasse 14B | 3014 | Bern | Zivilschutzanlage | 4 | 3653 | - | - | 3'900'000 | 38'928.50 |
| ZSA Mingerstrasse | 1279G004 | ZSA Mingerstrasse 14C | Mingerstrasse 14C | Mingerstrasse 14C | 3014 | Bern | Zivilschutzanlage | 4 | 3653 | - | - | 4'100'000 | 168'018.50 |
| ZSA Mingerstrasse | 1279G005 | ZSA Mingerstrasse 14D | Mingerstrasse 14D | Mingerstrasse 14D | 3014 | Bern | Zivilschutzanlage | 4 | 3653 | - | - | 4'900'000 | 116'787.50 |
| ZSA Mingerstrasse | 1279P002 | Mingerstrasse 1 | Mingerstrasse 1 | Mingerstrasse 1 | 3014 | Bern | Zivilschutzanlage | 4 | 3653 | - | - | - | - |
| Grünfläche Tellstrasse | 1282P001 | Parzelle 2570/V | Tellstrasse | Tellstrasse | 3014 | Bern | Grundstücke VV ungebaut | 5 | 2570 | 1'046 | - | - | - |
| Grünfläche Haldenstrasse | 1285G001 | Garage | Jurastrasse 96 | Jurastrasse 96 | 3014 | Bern | Fahrzeugaufstellflächen | 5 | 1564 | - | - | 1'000 | 1.00 |
| Grünfläche Haldenstrasse | 1285P003 | Parzelle 1519/V | Wegweg | Wegweg | 3014 | Bern | Grundstücke VV ungebaut | 5 | 1519 | 10'692 | 13'420 | - | - |
| Grünfläche Haldenstrasse | 1285P004 | Parzelle 1564/V | Jurastrasse | Jurastrasse | 3014 | Bern | Grundstücke VV ungebaut | 5 | 1564 | 3'519 | 30'220 | - | - |
| Grünfläche Haldenstrasse | 1286P002 | Parzelle 1441/V | Jurastrasse | Jurastrasse | 3014 | Bern | Grundstücke VV ungebaut | 5 | 1441 | 2'873 | 2'940 | - | - |
| Park Humboldtstrasse | 1289G001 | BRU 074 B Humboldtstrasse | Humboldtstrasse | Humboldtstrasse | 3013 | Bern | Kulturbauten / Denkmäler | 5 | 1118 | - | - | - | - |
| Spielplatz Breitenrainstrasse | 1290U001 | Breitenrainstrasse | Breitenrainstrasse | Breitenrainstrasse | 3013 | Bern | übrige | 5 | 59 | - | - | - | - |
| ZSA Bümpfstrasse | 1291G001 | ZSA Permanence | Bümpfstrasse 83A | Bümpfstrasse 83A | 3018 | Bern | Zivilschutzanlage | 6 | 419 | - | - | 537'800 | - |
| Werkhof Bottigenstrasse | 1292G001 | ZM WH Wegmeisterschopf | Bottigenstrasse 397C | Bottigenstrasse 397C | 3019 | Oberbottigen | Werkhof | 6 | 4605 | - | - | - | - |
| Werkhof Bottigenstrasse | 1292G002 | ZM WH Station Riedbach | Bottigenstrasse 397A | Bottigenstrasse 397A | 3019 | Oberbottigen | Werkhof | 6 | 4605 | - | - | - | - |
| Werkhof Bottigenstrasse | 1292G003 | ZM WH Wegmeisterschopf | Bottigenstrasse 397D | Bottigenstrasse 397D | 3019 | Oberbottigen | Werkhof | 6 | 4605 | - | - | - | - |
| Grünfläche Gäbelbachstrasse | 1294P001 | Parzelle 4582/VI | Gäbelbachstrasse | Gäbelbachstrasse | 3018 | Bern | Grundstücke VV ungebaut | 6 | 4582 | 4'512 | 5'990 | - | - |
| Grünfläche Wintermatt | 1297G001 | SGB Winterfeldweg | Winterfeldweg 40 | Winterfeldweg 40 | 3018 | Bern | Spielplätze | 6 | 3703 | - | - | 110'500 | 14'039.00 |
| ZSA Murtenstrasse | 1302G001 | ZSA Messerligrube | Murtenstrasse 190 | Murtenstrasse 190 | 3027 | Bern | Zivilschutzanlage | 6 | 4330 | - | - | 2'360'000 | - |
| ZSA Murtenstrasse | 1302P001 | Parzelle 4330/VI | Murtenstrasse | Murtenstrasse | 3027 | Bern | Zivilschutzanlage | 6 | 4330 | 1'670 | 992'500 | - | - |
| ZSA Niederfeldweg | 1303G001 | ZSA Fussacker | Niederfeldweg 95 | Niederfeldweg 95 | 3020 | Riedbach | Zivilschutzanlage | 6 | 4107 | - | - | 90'000 | - |
| ZSA Niederfeldweg | 1303G002 | ZSA Fussacker | Niederfeldweg 95A | Niederfeldweg 95A | 3020 | Riedbach | Zivilschutzanlage | 6 | 4107 | - | - | 20'000 | - |
| ZSA Niederfeldweg | 1303G003 | ZSA Fussacker | Niederfeldweg 95B | Niederfeldweg 95B | 3020 | Riedbach | Zivilschutzanlage | 6 | 4107 | - | - | 35'000 | - |
| ZSA Niederfeldweg | 1303G004 | ZSA Fussacker | Niederfeldweg 95C | Niederfeldweg 95C | 3020 | Riedbach | Zivilschutzanlage | 6 | 4107 | - | - | 35'000 | - |
| ZSA Niederfeldweg | 1303G005 | ZSA Fussacker | Niederfeldweg 95D | Niederfeldweg 95D | 3020 | Riedbach | Zivilschutzanlage | 6 | 4107 | - | - | 35'000 | - |
| ZSA Niederfeldweg | 1303G006 | ZSA Fussacker | Niederfeldweg 95E | Niederfeldweg 95E | 3020 | Riedbach | Zivilschutzanlage | 6 | 4107 | - | - | 1'000 | - |
| ZSA Niederfeldweg | 1303G007 | ZSA Fussacker | Niederfeldweg 95F | Niederfeldweg 95F | 3020 | Riedbach | Zivilschutzanlage | 6 | 4107 | - | - | 1'000 | - |
| ZSA Niederfeldweg | 1303G008 | ZSA Fussacker | Niederfeldweg 95G | Niederfeldweg 95G | 3020 | Riedbach | Zivilschutzanlage | 6 | 4107 | - | - | 1'000 | - |
| ZSA Niederfeldweg | 1303P001 | Parzelle 4107/VI | Niederfeldweg | Niederfeldweg | 3020 | Riedbach | Zivilschutzanlage | 6 | 4107 | 7'970 | 110'430 | - | - |
| ZSA Bethlehemstrasse 191 | 1304G001 | ZSA Bethlehem | Bethlehemstrasse 191C | Bethlehemstrasse 191C | 3018 | Bern | Zivilschutzanlage | 6 | 466 | - | - | 2'143'000 | 164'030.00 |
| ZSA Bethlehemstrasse 191 | 1304U001 | ZSA Bethlehem | Bethlehemstrasse | Bethlehemstrasse | 3018 | Bern | Zivilschutzanlage | 6 | 466 | - | - | - | - |
| ZSA Bethlehemstrasse 174 | 1305G001 | ZM ZSA Bethlehem | Bethlehemstrasse 174 | Bethlehemstrasse 174 | 3018 | Bern | Zivilschutzanlage | 6 | 475 | - | - | 1'000 | - |
| Feuerwehrmagazin Riedern | 1307G001 | MAG Riedernstrasse | Riedernstrasse 38 | Riedernstrasse 38 | 3027 | Bern | Werkhof | 6 | 78 | - | - | 112'800 | - |
| Feuerwehrmagazin Riedern | 1307P001 | Parzelle 78/VI | Riedernstrasse | Riedernstrasse | 3027 | Bern | Feuerwehrmagazin | 6 | 78 | 128 | 22'000 | - | 1.00 |
| Feuerwehrmagazin Riedbach | 1309G001 | FW Riedbach LW-Becken | Riedbach | Riedbach | 3000 | Bern | Feuerwehrmagazin | 6 | 892 | - | - | 1'000 | - |
| Feuerwehrmagazin Riedbach | 1309G002 | MAG Riedbachstrasse | Riedbachstrasse 345A | Riedbachstrasse 345A | 3000 | Bern | Werkhof | 6 | 1053 | - | - | 112'800 | - |
| Feuerwehrmagazin Riedbach | 1309P001 | Parzelle 892/VI | Riedbach | Riedbach | 3000 | Bern | Werkhof | 6 | 892 | 158 | - | - | - |
| Feuerwehrmagazin Riedbach | 1309P002 | Parzelle 1053/VI | Riedbachstrasse | Riedbachstrasse | 3000 | Bern | Werkhof | 6 | 1053 | 136 | 20'700 | - | - |
| Feuerweier Chäs und Brot | 1310G001 | FW Chäs und Brot LW-Becken | Chäs und Brot | Chäs und Brot | 3000 | Bern | Feuerwehrmagazin | 6 | 1080 | - | - | 1'000 | - |
| Feuerweier Chäs und Brot | 1310P001 | Parzelle 1080/VI | Chäs und Brot | Chäs und Brot | 3000 | Bern | Feuerwehrmagazin | 6 | 1080 | 138 | - | - | - |
| Feuerwehrmagazin N'bottigen | 1312G001 | MAG Niederbottigenweg | Niederbottigenweg 97 | Niederbottigenweg 97 | 3018 | Bern | Werkhof | 6 | 989 | - | - | 112'800 | - |
| Feuerwehrmagazin N'bottigen | 1312P001 | Parzelle 989/VI | Niederbottigenweg | Niederbottigenweg | 3018 | Bern | Werkhof | 6 | 989 | 129 | 29'500 | - | - |
| Feuerwehrmagazin N'bottigen | 1312P002 | Parzelle 1629/VI | Niederbottigenweg | Niederbottigenweg | 3018 | Bern | Werkhof | 6 | 1629 | 51 | - | - | - |
| Feuerweier Nüechtere | 1319G001 | FW Nüechtere | Nüechtere | Nüechtere | 3000 | Bern | Feuerwehrmagazin | 6 | 1256 | - | - | 1'000 | - |
| Feuerweier Chlyforst | 1320G001 | FW Chlyforst LW-Becken | Chlyforst | Chlyforst | 3000 | Bern | Feuerwehrmagazin | 6 | 2654 | - | - | 1'000 | - |
| Park Stöckacker | 1321G001 | Bernstrasse 18E | Bernstrasse 18E | Bernstrasse 18E | 3018 | Bern | Fahrzeugaufstellflächen | 6 | 1820 | - | - | 28'300 | - |

| Abrechnungskreis | Bezeichnung | Gebäude | Bezeichnung | Strasse | PLZ | Ortschaft | Kategorie | Kreis | Parzelle-Nr. | Parzellen grösse m ² | Anteiliger Wert CHF | GVB-Wert CHF | Buchwerte CHF | |
|--------------------------------|-------------|---------|--------------------------------|-------------------------|------|-------------|--------------------------|--------------------------|--------------|---------------------------------------|------------------------|-----------------|------------------|---|
| Park Stöckacker | 1321P001 | | Parzelle 1820/VI | Bernstrasse | 3018 | Bern | Fahrzeugauffstellflächen | 6 | 1820 | 336 | 13'500 | - | - | |
| Archiv Eigernordwand | 1322G001 | | Eigernordwand | Eigernordwand | 3818 | Grindelwald | übrige | | | - | - | 1'000 | - | |
| ZSA Ankerstrasse | 1323G001 | | ZM ZSA Ankerstrasse | Ankerstrasse 23A | 3006 | Bern | Zivilschutzanlage | 4 | 2701 | - | - | 1'000 | 39'457.00 | |
| Werkhof Zähringerstrasse | 1324G001 | | ZSA Bremgarten | Bremgartenstrasse 137C | 3012 | Bern | Zivilschutzanlage | 2 | 2296 | - | - | 1'000 | - | |
| Werkhof Zähringerstrasse | 1324G002 | | WH Zähringerstrasse | Zähringerstrasse 100 | 3012 | Bern | Werkhof | 2 | 2296 | - | - | 1'000 | 12'911.25 | |
| Werkhof Zähringerstrasse | 1324G003 | | WH Zähringerstrasse | Zähringerstrasse 100A | 3012 | Bern | Werkhof | 2 | 2296 | - | - | 1'000 | 218'974.15 | |
| ZSA Eifenauweg | 1325G001 | | ZM ZSA Eifenauweg | Eifenauweg 50 | 3018 | Bern | Zivilschutzanlage | 4 | 3973 | - | - | 1'000 | - | |
| ZSA Kirchenfeldstrasse | 1326G001 | | ZM ZSA Kirchenfeld | Kirchenfeldstrasse 25B | 3005 | Bern | Zivilschutzanlage | 4 | 825 | - | - | 1'000 | - | |
| ZSA Laubeggstrasse | 1327G001 | | ZSA Laubegg | Laubeggstrasse 70A | 4 | 3006 | Bern | Zivilschutzanlage | 4 | 1580 | - | - | 1'000 | - |
| ZSA Melchenbühlweg | 1328G001 | | ZSA Wittigkofen | Melchenbühlweg 147 | 3006 | Bern | Zivilschutzanlage | 4 | 4059 | - | - | 1'443'700 | 125'252.00 | |
| Scheibenstand Riedbach | 1329P001 | | Parzelle 1328/VI | Niederfeldweg | 3020 | Riedbach | Grundstücke VV ungebaut | 6 | 1328 | 616 | 9'060 | - | - | |
| ZSA Falkenhöheweg | 1330G001 | | ZM ZSA Falkenburg | Falkenhöheweg 20A | 3012 | Bern | Zivilschutzanlage | 2 | 326 | - | - | 1'000 | - | |
| ZSA Thormannmätteli | 1332G001 | | ZM ZSA Thormannmätteli | Thormannmätteliweg 1A | 3004 | Bern | Zivilschutzanlage | 2 | 1297 | - | - | 1'000 | - | |
| ZSA Haldenstrasse | 1335G001 | | ZM ZSA Haldenstrasse | Haldenstrasse 140 | 3014 | Bern | Zivilschutzanlage | 5 | 2858 | - | - | 1'000 | - | |
| ZSA Junkerngasse | 1336G001 | | ZSA Junkerngasse | Junkerngasse 27A | 3011 | Bern | Zivilschutzanlage | 1 | 240 | - | - | 1'000 | - | |
| ZSA Kasparstrasse | 1337G001 | | ZM ZSA Kasparstrasse | Kasparstrasse 7 | 6 | 3027 | Bern | Zivilschutzanlage | 6 | 3789 | - | - | 1'000 | - |
| ZSA Kornweg | 1338G001 | | ZM ZSA Bethlehemacker | Kornweg 17 | 3027 | Bern | Zivilschutzanlage | 6 | 3788 | - | - | 1'000 | - | |
| ZSA Schösslistrasse | 1339G001 | | ZM ZSA Schösslistrasse | Schösslistrasse 13 | 3008 | Bern | Zivilschutzanlage | 3 | 104 | - | - | 1'000 | - | |
| ZSA Sulgeneckstrasse | 1341G002 | | ZSA Monbijou | Sulgeneckstrasse 26B | 3007 | Bern | Zivilschutzanlage | 3 | 618 | - | - | 1'000 | - | |
| ZSA Wankdorffeldstrasse | 1343G001 | | ZM ZSA Wankdorf | Wankdorffeldstrasse 90 | 5 | 3014 | Bern | Zivilschutzanlage | 5 | 2533 | - | - | 1'000 | - |
| Schule/Altersheim Steigerhubel | 1344G001 | | VS Steigerhubel | Steigerhubelstrasse 51 | 3008 | Bern | Schulhaus | 3 | 1940 | - | - | 1'240'700 | 54'083.14 | |
| Schule/Altersheim Steigerhubel | 1344G002 | | TH Steigerhubel | Steigerhubelstrasse 53 | 3008 | Bern | Turnhalle | 3 | 1940 | - | - | 5'470'400 | 505'775.88 | |
| Schule/Altersheim Steigerhubel | 1344G003 | | VS Steigerhubel Pav. blau | Steigerhubelstrasse 55 | 3008 | Bern | Schulhaus | 3 | 1940 | - | - | 1'466'300 | 552'137.62 | |
| Schule/Altersheim Steigerhubel | 1344G004 | | SP Steigerhubel | Steigerhubelstrasse 55B | 3008 | Bern | Sportanlage | 3 | 1940 | - | - | 844'200 | 487'932.85 | |
| Schule/Altersheim Steigerhubel | 1344G005 | | VS Steigerhubel Pav. grün | Steigerhubelstrasse 57 | 3008 | Bern | Schulhaus | 3 | 1940 | - | - | 1'466'300 | 314'248.93 | |
| Schule/Altersheim Steigerhubel | 1344G006 | | VS Steigerhubel Pav. rot | Steigerhubelstrasse 59 | 3008 | Bern | Schulhaus | 3 | 1940 | - | - | 1'466'300 | 27'261.07 | |
| Schule/Altersheim Steigerhubel | 1344G007 | | VS Steigerhubel Pav. gelb | Steigerhubelstrasse 61 | 3008 | Bern | Schulhaus | 3 | 1940 | - | - | 1'466'300 | 25'152.24 | |
| Schule/Altersheim Steigerhubel | 1344G008 | | KG Steigerhubel 1+2 | Steigerhubelstrasse 63 | 3008 | Bern | Kindergarten | 3 | 1940 | - | - | 710'600 | 90'736.04 | |
| Schule/Altersheim Steigerhubel | 1344G011 | | ZM MAG Steigerhubelstrasse | Steigerhubelstrasse 49 | 3008 | Bern | Werkhof | 3 | 3999 | - | - | - | - | |
| Schule/Altersheim Steigerhubel | 1344G012 | | BRU 158 Brunnen DFS | Steigerhubelstrasse | 3008 | Bern | Kulturbauten / Denkmäler | 3 | 1940 | - | - | - | - | |
| Schule/Altersheim Steigerhubel | 1344M001 | | MA Beleuchtung SP | Steigerhubelstrasse | 3008 | Bern | Sportanlage | 3 | 1940 | - | - | - | 238'752.20 | |
| Schule/Altersheim Steigerhubel | 1344P001 | | Parzelle 2690/III | Steigerhubelstrasse | 3008 | Bern | Schulhaus | 3 | 2690 | 5'143 | 1'200'560 | - | 1'398'984.45 | |
| Schule/Altersheim Steigerhubel | 1344P002 | | Parzelle 1940/III | Steigerhubelstrasse | 3008 | Bern | Schulhaus | 3 | 1940 | 37'157 | 7'436'700 | - | - | |
| Schule/Altersheim Steigerhubel | 1344U001 | | VS Steigerhubel | Steigerhubelstrasse | 3008 | Bern | Schulhaus | 3 | 1940 | - | - | - | 2'801'429.66 | |
| Schule/Altersheim Steigerhubel | 1344U002 | | SP Steigerhubel | Steigerhubelstrasse | 3008 | Bern | Schulhaus | 3 | 1940 | - | - | - | 1'871.40 | |
| Jugendheim Seftigenstrasse | 1345G001 | | STJH Seftigenstrasse | Seftigenstrasse 293 | 3084 | Wabern | Wohnhäuser | 4 | 4509 | - | - | 1'580'000 | 486'157.09 | |
| Jugendheim Seftigenstrasse | 1345M001 | | MA Balkone | Seftigenstrasse 293 | 3084 | Wabern | Wohnhäuser | 355 | - | - | - | - | 160'931.00 | |
| Jugendheim Seftigenstrasse | 1345P001 | | Parzelle 4509 | Seftigenstrasse | 3084 | Wabern | Wohnhäuser | 4 | 4509 | 773 | 983'400 | - | 148'808.00 | |
| Freieckweg 2 | 1346G001 | | Tagi Freieck | Freieckweg 2 | 3018 | Bern | Tagesstätte | 6 | 624 | - | - | 1'600'000 | 890'027.66 | |
| Freieckweg 2 | 1346G002 | | Freieckweg | Freieckweg 2A | 3018 | Bern | Werkhof | 6 | 624 | - | - | 97'000 | - | |
| Freieckweg 2 | 1346P001 | | Parzelle 624/VI | Freieckweg | 6 | 3018 | Bern | Tagesstätte | 6 | 624 | 575 | 300'800 | - | |
| Freieckweg 2 | 1346P002 | | Parzelle 499/VI | Freieckweg | 3018 | Bern | Tagesstätte | 6 | 499 | 538 | 260 | - | - | |
| Freieckweg 2 | 1346U001 | | Tagi Freieck | Freieckweg | 3018 | Bern | Tagesstätte | 6 | 624 | - | - | - | - | |
| Camping Eichholz | 1349G001 | | Camping Eichholz Nassräume | Strandweg 41 | 3084 | Wabern | Gastrobetriebe / Camping | 3 | 3281 | - | - | 780'000 | 579'639.72 | |
| Camping Eichholz | 1349G002 | | Camping Eichholz Zimmer 1 - 5 | Strandweg 43 | 3084 | Wabern | Gastrobetriebe / Camping | 3 | 3281 | - | - | 200'000 | 144'381.32 | |
| Camping Eichholz | 1349G003 | | Camping Eichholz Restaurant | Strandweg 45 | 3084 | Wabern | Gastrobetriebe / Camping | 3 | 3281 | - | - | 580'000 | - | |
| Camping Eichholz | 1349G004 | | Camping Eichholz Dienstwohnung | Strandweg 49 | 3084 | Wabern | Gastrobetriebe / Camping | 3 | 3281 | - | - | 600'000 | 446'129.68 | |
| Camping Eichholz | 1349G005 | | Camping Eichholz Gerätehaus | Strandweg 51 | 3084 | Wabern | Gastrobetriebe / Camping | 3 | 3281 | - | - | 67'600 | - | |
| Camping Eichholz | 1349G007 | | Camping Eichholz Zimmer 6 - 10 | Strandweg 47 | 3084 | Wabern | Gastrobetriebe / Camping | 3 | 3281 | - | - | 200'000 | 144'381.32 | |
| Camping Eichholz | 1349P001 | | Parzelle 3281 | Strandweg | 3084 | Wabern | Gastrobetriebe / Camping | 3 | 3281 | 59'224 | 2'119'140 | - | 301'018.00 | |
| Camping Eichholz | 1349U001 | | Camping Eichholz | Strandweg | 3084 | Wabern | Gastrobetriebe / Camping | 3 | 3281 | - | - | - | - | |
| Marzipark | 1350G001 | | WC Dalmazbrücke | Aarstrasse 99a | 3000 | Bern | öffentliche Toilette | 3 | 576 | - | - | 104'900 | 89'246.79 | |
| Familiengärten Eichholz | 1351G001 | | SGB Jordan | Eichholzstrasse 90 | 3027 | Bern | Spielplätze | 6 | 1559 | - | - | 250'000 | 55'572.00 | |
| Familiengärten Eymatt | 1352G001 | | LV SGB Eymatt | Eymattstrasse 176A | 6 | 3027 | Bern | Familiengarten | 6 | 124 | - | 262'200 | 42'390.00 | |
| Familiengärten Eymatt | 1352G002 | | SGB Eymatt | Eymattstrasse 176D | 6 | 3027 | Bern | Spielplätze | 6 | 124 | - | 167'800 | 21'438.00 | |
| Familiengärten Eymatt | 1352G003 | | Pumpstation | Eymattstrasse 176E | 6 | 3027 | Bern | Kulturbauten / Denkmäler | 6 | 124 | - | - | 1.00 | |
| Familiengärten Eymatt | 1352P002 | | Parzelle 124/VI | Eymattstrasse | 6 | 3027 | Bern | Grundstücke VV ungebaut | 6 | 124 | 65'413 | 742'730 | 1'064'837.17 | |
| Familiengärten Thormannmätteli | 1353G003 | | LV SGB Thormannmätteli | Thormannmätteliweg 79 | 3004 | Bern | Familiengarten | 2 | 1306 | - | - | 520'000 | 483'151.01 | |
| Familiengärten Thormannmätteli | 1353G004 | | SGB Thormannmätteli | Thormannmätteliweg 81 | 2 | 3004 | Bern | Spielplätze | 2 | 1306 | - | 259'400 | 95'310.00 | |
| Familiengärten Thormannmätteli | 1353G005 | | SGB Thormannmätteli | Thormannmätteliweg 81A | 3004 | Bern | Spielplätze | 2 | 1306 | - | - | 135'400 | 40'021.00 | |
| Familiengärten Thormannmätteli | 1353P001 | | Parzelle 1306/II | Thormannmätteli | 3004 | Bern | Grundstücke VV ungebaut | 2 | 1306 | 57'289 | 295'480 | - | - | |
| Familiengärten Holligenstrasse | 1354G001 | | SGB Holligenstrasse | Holligenstrasse 54 | 3008 | Bern | Spielplätze | 3 | 3204 | - | - | 160'000 | - | |
| Familiengärten Holligenstrasse | 1354G002 | | SGB Huberstrasse | Huberstrasse 31 | 3008 | Bern | Spielplätze | 3 | 3037 | - | - | 100'000 | - | |
| Familiengärten Holligenstrasse | 1354G003 | | LV SGB Bauernhaus | Holligenstrasse 52A | 3 | 3008 | Bern | Familiengarten | 3 | 3932 | - | 902'400 | 157'746.00 | |
| Familiengärten Holligenstrasse | 1354G004 | | LV SGB Scheune | Holligenstrasse 52P | 3008 | Bern | Spielplätze | 3 | 3932 | - | - | 25'000 | 14'784.00 | |
| Familiengärten Holligenstrasse | 1354G005 | | BRU 286 B Bauernhaus Holligen | Holligenstrasse | 3008 | Bern | Kulturbauten / Denkmäler | 3 | 3932 | - | - | - | - | |
| Familiengärten Könizstrasse | 1355G001 | | SGB Könizstrasse | Könizstrasse 92 | 3008 | Bern | Spielplätze | 3 | 1499 | - | - | 63'000 | 13'674.00 | |
| Familiengärten Löchliweg | 1356G001 | | SGB Löchliweg | Löchliweg 71A | 3014 | Bern | Werkhof | 5 | 1937 | - | - | 1'240'700 | 239'022.00 | |
| Familiengärten Löchliweg | 1356G002 | | SGB Löchliweg | Löchliweg 71B | 3014 | Bern | Spielplätze | 5 | 1937 | - | - | 33'900 | 3'343.00 | |
| Familiengärten Löchliweg | 1356G003 | | Pumpstation Löchliweg | Löchliweg 61 | 3014 | Bern | Kulturbauten / Denkmäler | 5 | 2290 | - | - | 1'000 | - | |
| Familiengärten Löchliweg | 1356G004 | | SGB Löchliweg | Löchliweg 71C | 3014 | Bern | Spielplätze | 5 | 1937 | - | - | 15'000 | - | |
| Familiengärten Enge | 1359G001 | | SGB Engerain | Engerain 33 | 3004 | Bern | Spielplätze | 2 | 1317 | - | - | 439'900 | 12'768.00 | |
| Familiengärten Oberbottigen | 1360G001 | | SGB Bottigenmoos | Moosweg 7 | 6 | 3027 | Bern | Spielplätze | 6 | 1177 | - | 200'000 | - | |
| Familiengärten Oberbottigen | 1360G003 | | SGB Bottigenmoos | Moosweg 7B | 6 | 3027 | Bern | Spielplätze | 6 | 1181 | - | 225'000 | - | |
| Familiengärten Oberbottigen | 1360P002 | | ZM Parzelle 1181/VI | Moosweg | 6 | 3027 | Bern | Grundstücke VV ungebaut | 6 | 1181 | 15'415 | - | - | |
| Familiengärten Schlossstrasse | 1363G001 | | Jugendpavillon | Lorystrasse | 3004 | Bern | Jugendtreff | 3 | 2858 | - | - | - | - | |
| Familiengärten Schlossstrasse | 1363P001 | | ZM Parzelle 3036/III | Schlossstrasse | 3004 | Bern | Grundstücke VV ungebaut | 3 | 3036 | 17'061 | 8'530 | - | - | |

| Abrechnungskreis | Bezeichnung | Gebäude | Bezeichnung | Strasse | PLZ | Ortschaft | Kategorie | Kreis | Parzelle-Nr. | Parzellen grösse m ² | Anteiliger Wert CHF | GVB-Wert CHF | Buchwerte CHF |
|------------------------------|-------------|--------------------------------|-------------------------|-------------------------|------|--------------|--------------------------|-------|--------------|---------------------------------------|------------------------|-----------------|------------------|
| Werkhof Schwarzenburgstrasse | 1364G001 | WH Schwarzenburgstrasse | Schwarzenburgstrasse | Schwarzenburgstrasse 80 | 3097 | Liebefeld | Werkhof | 3 | 1678 | - | - | 400'000 | - |
| Werkhof Schwarzenburgstrasse | 1364P001 | Parzelle 1678/III | Schwarzenburgstrasse | Schwarzenburgstrasse | 3097 | Liebefeld | Grundstücke VV unbebaut | 3 | 1678 | 8'109 | 320'800 | - | - |
| TAGI Jupiterstrasse | 1368G001 | ZM TAGI Wittigkofen | Jupiterstrasse 1 | Jupiterstrasse 1 | 3014 | Bern | Tagesstätte | 4 | 3780 | - | - | - | - |
| Werkhof Taubenstrasse | 1369G001 | WH Taubenstrasse | Taubenstrasse | Taubenstrasse 24 | 3004 | Bern | Werkhof | 3 | 4054 | - | - | 130'000 | 10'762.00 |
| Werkhof Taubenstrasse | 1369G002 | Gewächshaus | Bundesrain 12A | Bundesrain 12A | 3004 | Bern | übrige | 3 | 476 | - | - | 1'000 | - |
| Werkhof Taubenstrasse | 1369G003 | Gewächshaus | Bundesrain 12B | Bundesrain 12B | 3004 | Bern | übrige | 3 | 476 | - | - | 1'000 | - |
| Werkhof Taubenstrasse | 1369G004 | Gewächshaus | Bundesrain 12C | Bundesrain 12C | 3004 | Bern | übrige | 3 | 476 | - | - | 1'000 | - |
| Werkhof Taubenstrasse | 1369P002 | Parzelle 4054/III | Taubenstrasse | Taubenstrasse | 3004 | Bern | Werkhof | 3 | 4054 | 214 | 79'300 | - | - |
| Junkergasse 56 | 1370G001 | ZM VG Junkergasse | Junkergasse 56 | Junkergasse 56 | 3011 | Bern | Gemeindehaus | 1 | 141 | - | - | - | - |
| Parking City West | 1372G001 | ZM PP Effingerstrasse | Effingerstrasse 20 | Effingerstrasse 20 | 3001 | Bern | Fahrzeugaufstellflächen | 3 | 3610 | - | - | - | - |
| Scheune Wyssloch | 1373G001 | WH Schosshaldenstrasse | Schosshaldenstrasse 76 | Schosshaldenstrasse 76 | 3006 | Bern | Werkhof | 4 | 2779 | - | - | 451'100 | - |
| Scheune Wyssloch | 1373G002 | WH Schosshaldenstrasse | Schosshaldenstrasse 76A | Schosshaldenstrasse 76A | 3006 | Bern | Werkhof | 4 | 2779 | - | - | 203'000 | - |
| Scheune Wyssloch | 1373P001 | Parzelle 2779/IV | Schosshaldenstrasse | Schosshaldenstrasse | 3006 | Bern | Grundstücke VV unbebaut | 4 | 2779 | 26'763 | 48'350 | - | - |
| Oberbottigenweg | 1374G001 | ZM MAG Lagerräume Feuerwehr | Oberbottigenweg 28 | Oberbottigenweg 28 | 3019 | Oberbottigen | Feuerwehrmagazin | 6 | 4074 | - | - | - | - |
| Kindergarten Breitfeld | 1379G001 | KG Breitfeld 1+2 | Wylfeldstrasse 23 | Wylfeldstrasse 23 | 3014 | Bern | Kindergarten | 5 | 1642 | - | - | 1'127'900 | 64'572.30 |
| Kindergarten Breitfeld | 1379M001 | Einbau Küchenzeile | Wylfeldstrasse 23 | Wylfeldstrasse 23 | 5 | 3014 | übrige | 5 | 1642 | - | - | - | - |
| Kindergarten Breitfeld | 1379P001 | Parzelle 1642/IV | Wylfeldstrasse | Wylfeldstrasse | 3014 | Bern | Kindergarten | 5 | 1642 | 2'274 | 336'850 | - | - |
| Kindergarten Breitfeld | 1379U001 | KG Breitfeld 1+2 | Wylfeldstrasse | Wylfeldstrasse | 5 | 3014 | Kindergarten | 5 | 1642 | - | - | - | - |
| Werkhof Löchligutweg | 1380G001 | WH Löchligutweg | Löchligutweg 3 | Löchligutweg 3 | 3048 | Worbelaufen | Werkhof | 5 | 2870 | - | - | 45'100 | - |
| Kindergarten Steinhölzli | 1381G001 | KG Steinhölzli 2 | Goumoënsstrasse 46 | Goumoënsstrasse 46 | 3007 | Bern | Kindergarten | 3 | 920 | - | - | 507'500 | - |
| Kindergarten Steinhölzli | 1381G002 | KG Steinhölzli 1 | Goumoënsstrasse 48 | Goumoënsstrasse 48 | 3007 | Bern | Kindergarten | 3 | 920 | - | - | 535'800 | 13'112.24 |
| Kindergarten Steinhölzli | 1381G003 | SGB Goumoënsstrasse | Goumoënsstrasse 54 | Goumoënsstrasse 54 | 3007 | Bern | Werkhof | 3 | 920 | - | - | 60'000 | - |
| Kindergarten Steinhölzli | 1381G004 | Clubhaus Goumoënsstrasse 50 | Goumoënsstrasse 50 | Goumoënsstrasse 50 | 3007 | Bern | übrige | 3 | 920 | - | - | 1'082'800 | 177'168.66 |
| Kindergarten Steinhölzli | 1381G005 | Magazin Goumoënsstrasse 50A | Goumoënsstrasse 50A | Goumoënsstrasse 50A | 3007 | Bern | Werkhof | 3 | 920 | - | - | 79'000 | - |
| Kindergarten Steinhölzli | 1381G007 | Schul- und Sportanlage | Goumoënsstrasse 50 | Goumoënsstrasse 50 | 3007 | Bern | Schulhaus | 3 | 920 | 17'723 | - | - | - |
| Kindergarten Steinhölzli | 1381P001 | Parzelle 920/III | Goumoënsstrasse | Goumoënsstrasse | 3007 | Bern | Kindergarten | 3 | 920 | 17'721 | 1'284'010 | - | 1.00 |
| Kindergarten Steinhölzli | 1381U001 | KG Steinhölzli | Goumoënsstrasse | Goumoënsstrasse | 3007 | Bern | Kindergarten | 3 | 920 | - | - | - | - |
| Kindergarten Steinhölzli | 1381U003 | Skateranlage Goumoënsstrasse | Goumoënsstrasse 50 | Goumoënsstrasse 50 | 3007 | Bern | Kindergarten | 3 | 920 | - | - | - | 28'397.30 |
| Kindergarten Steinhölzli | 1381V001 | WC Goumoënsstrasse | Goumoënsstrasse 54 | Goumoënsstrasse 54 | 3007 | Bern | öffentliche Toilette | 3 | 920 | - | - | - | 34'972.26 |
| Werkhof Goumoënsstrasse | 1382G001 | LV Atelier Goumoënsstrasse | Goumoënsstrasse 58 | Goumoënsstrasse 58 | 3007 | Bern | Werkhof | 3 | 2856 | - | - | 338'400 | 204'384.98 |
| Werkhof Goumoënsstrasse | 1382G002 | WH Goumoënsstrasse | Goumoënsstrasse 60 | Goumoënsstrasse 60 | 3007 | Bern | Werkhof | 3 | 2856 | - | - | 67'600 | - |
| Werkhof Goumoënsstrasse | 1382P001 | Parzelle 2856/III | Goumoënsstrasse | Goumoënsstrasse | 3007 | Bern | Werkhof | 3 | 2856 | 5'135 | 267'620 | - | - |
| Werkhof Goumoënsstrasse | 1382U001 | WH Goumoënsstrasse | Goumoënsstrasse | Goumoënsstrasse | 3007 | Bern | Werkhof | 3 | 2856 | - | - | - | - |
| Sportplatz Weissenstein | 1383G002 | SP Weissenstein Garderobe | Somazzistrasse 18 | Somazzistrasse 18 | 3008 | Bern | Sportanlage | 3 | 4017 | - | - | 1'945'200 | 1'859'599.35 |
| Sportplatz Weissenstein | 1383G003 | SP Weissenstein Wander Gardero | Schwarzenburgstrasse 76 | Schwarzenburgstrasse 76 | 3008 | Bern | Sportanlage | 3 | 3646 | - | - | 1'174'500 | 175'855.96 |
| Sportplatz Weissenstein | 1383M001 | MA Kunstrasen | Sinnerstrasse | Sinnerstrasse | 3008 | Bern | übrige | 3 | 4017 | - | - | - | - |
| Sportplatz Weissenstein | 1383P001 | Parzelle 4017/III | Baurecht auf 1677/III | Baurecht auf 1677/III | 3008 | Bern | Sportanlage | 3 | 4017 | 56'355 | 2'163'900 | - | 718'401.05 |
| Sportplatz Weissenstein | 1383P002 | Parzelle 3647/III | Baurecht auf 3646/III | Baurecht auf 3646/III | 3008 | Bern | Sportanlage | 3 | 3647 | - | 588'900 | - | - |
| Sportplatz Weissenstein | 1383U001 | SP Weissenstein | Sinnerstrasse | Sinnerstrasse | 3008 | Bern | Sportanlage | 3 | 4017 | - | - | - | 930'588.03 |
| Sportplatz Weissenstein | 1383U002 | SP Weissenstein Wander | Schwarzenburgstrasse 76 | Schwarzenburgstrasse 76 | 3008 | Bern | Sportanlage | 3 | 4017 | - | - | - | 44'950.96 |
| Sportplatz Wyssloch | 1384G001 | SP Wyssloch | Egelgasse 11 | Egelgasse 11 | 3006 | Bern | Sportanlage | 4 | 2421 | - | - | 129'700 | 30'827.55 |
| Sportplatz Wyssloch | 1384G002 | Laubeggstrasse 111 | Laubeggstrasse 111 | Laubeggstrasse 111 | 3006 | Bern | Wohnhäuser | 4 | 1518 | - | - | 924'900 | 50'677.37 |
| Sportplatz Wyssloch | 1384G004 | VS Wyssloch Modulbau | Egelgasse 29 | Egelgasse 29 | 3006 | Bern | Schulhaus | 4 | 1518 | 12'779 | - | 2'500'000 | 2'100'487.05 |
| Sportplatz Wyssloch | 1384G005 | Neubau VS Wyssloch | Egelgasse | Egelgasse | 3006 | Bern | Schulhaus | 4 | 2421 | - | - | - | - |
| Sportplatz Wyssloch | 1384M001 | MA Ausstattung Provisorium | Egelgasse 29 | Egelgasse 29 | 3006 | Bern | übrige | 4 | 1518 | - | - | - | - |
| Sportplatz Wyssloch | 1384M002 | MA Neubau VS Wyssloch | Egelgasse | Egelgasse | 3006 | Bern | Schulhaus | 4 | 2421 | - | - | - | - |
| Sportplatz Wyssloch | 1384M003 | MA TS Wyssloch | Laubeggstrasse 111 | Laubeggstrasse 111 | 3006 | Bern | Tagesstätte | 4 | 1518 | - | - | - | - |
| Sportplatz Wyssloch | 1384P002 | Parzelle 2430/IV | Egelgasse | Egelgasse | 3006 | Bern | Wohnhäuser | 4 | 2430 | 5'174 | - | - | - |
| Sportplatz Wyssloch | 1384U001 | SP Wyssloch | Egelgasse | Egelgasse | 3006 | Bern | Sportanlage | 4 | 1518 | - | - | - | - |
| Sportplatz Wyssloch | 1384U002 | Neubau-Provisorium Wyssloch | Egelgasse | Egelgasse | 3006 | Bern | Schulhaus | 4 | 1518 | - | - | - | - |
| Sportplatz Wyssloch | 1384U003 | Neubau VS Wyssloch | Egelgasse | Egelgasse | 3006 | Bern | Schulhaus | 4 | 2421 | - | - | - | - |
| Sportplatz Schönau | 1385P001 | Parzelle 3448/III | Lindenauweg | Lindenauweg | 3007 | Bern | Grundstücke VV unbebaut | 3 | 3448 | 27'442 | 137'110 | - | - |
| Werkhof Haspelweg | 1386G001 | WH Haspelweg | Haspelweg 31 | Haspelweg 31 | 3006 | Bern | Werkhof | 4 | 1828 | - | - | 39'400 | - |
| Grosser Muristalden 3 | 1389G001 | LV Grosser Muristalden 3 | Grosser Muristalden 3 | Grosser Muristalden 3 | 3006 | Bern | Gastrobetriebe / Camping | 5 | 2 | - | - | 180'500 | - |
| Engestrasse 114 | 1390G001 | WH Wegmeisterschopf | Engestrasse 114 | Engestrasse 114 | 3004 | Bern | Werkhof | 2 | 1210 | - | - | 45'000 | - |
| Parkterrasse | 1394G001 | ZM VELO Schanzenbrücke | Parkterrasse 14 | Parkterrasse 14 | 3012 | Bern | Werkhof | 2 | 2325 | - | - | - | - |
| Parkterrasse | 1394M001 | VELO Schanzenbrücke | Parkterrasse 14 | Parkterrasse 14 | 3012 | Bern | Fahrzeugaufstellflächen | 2 | 2325 | - | - | - | - |
| Skateranlage Murtenstrasse | 1398P001 | LV Parzelle 1991/III | Murtenstrasse | Murtenstrasse | 3008 | Bern | Sportanlage | 3 | 1991 | 2'452 | 1'200 | - | 19'969.00 |
| Skateranlage Murtenstrasse | 1398U001 | Skateranlage Murtenstrasse | Murtenstrasse | Murtenstrasse | 3008 | Bern | Sportanlage | 3 | 1991 | - | - | - | - |
| Schulzahnklinik | 1399G001 | ZM Rodtmattstrasse | Rodtmattstrasse 45/47 | Rodtmattstrasse 45/47 | 3014 | Bern | Klinik | 5 | 604 | - | - | - | 348'702.00 |
| Kindergarten Bubenbergrain | 1400G001 | ZM KG Sprachheilschule | Bubenbergrain 17 | Bubenbergrain 17 | 3011 | Bern | Kindergarten | 1 | 1304 | - | - | - | - |
| Kindergarten Bubenbergrain | 1400U001 | ZM KG Sprachheilschule | Bubenbergrain 17 | Bubenbergrain 17 | 3011 | Bern | Kindergarten | 1 | 1304 | - | - | - | - |
| Ziegelackerstrasse 7 | 1403G001 | ZM MAG Lagerräume Feuerwehr | Ziegelackerstrasse 7 | Ziegelackerstrasse 7 | 3027 | Bern | Feuerwehrmagazin | 6 | 2940 | - | - | - | - |
| TAGI Enge | 1407G001 | ZM TAGI Engehalbinsel | Reichenbachstrasse 78 | Reichenbachstrasse 78 | 3004 | Bern | Tagesstätte | 2 | 1672 | - | - | - | - |
| TAGI Enge | 1407U001 | ZM TAGI Engehalbinsel | Reichenbachstrasse 78 | Reichenbachstrasse 78 | 3004 | Bern | Schulhaus | 2 | 1672 | - | - | - | - |
| TAGI Länggasse | 1408G001 | ZM TAGI Länggasse | Länggassstrasse 62 | Länggassstrasse 62 | 3012 | Bern | Tagesstätte | 2 | 760 | - | - | - | - |
| TAGI Länggasse | 1408U001 | ZM TAGI Länggasse | Länggassstrasse 62 | Länggassstrasse 62 | 3012 | Bern | Schulhaus | 2 | 760 | - | - | - | - |
| Murtenstrasse 269 | 1409G001 | ZM Wohnungen für KI | Murtenstrasse 269 | Murtenstrasse 269 | 3027 | Bern | Duchgangszentrum | 6 | 2707 | - | - | - | - |
| TAGI Alleeweg | 1412G001 | TAGI Murifeld | Alleeweg 12a | Alleeweg 12a | 3006 | Bern | Tagesstätte | 4 | 1371 | - | - | 845'900 | 1'074'837.28 |
| TAGI Alleeweg | 1412G002 | TAGI Murifeld | Alleeweg 12b | Alleeweg 12b | 3006 | Bern | Fahrzeugaufstellflächen | 4 | 1371 | - | - | 69'200 | 26'114.14 |
| TAGI Alleeweg | 1412G003 | TAGI Murifeld | Alleeweg 12 | Alleeweg 12 | 3006 | Bern | Tagesstätte | 4 | 1371 | - | - | 23'400 | - |
| TAGI Alleeweg | 1412P001 | Parzelle 1371/IV | Alleeweg 12 | Alleeweg 12 | 3006 | Bern | Tagesstätte | 4 | 1371 | 880 | 512'500 | - | - |
| TAGI Alleeweg | 1412U001 | TAGI Murifeld | Alleeweg 12 | Alleeweg 12 | 3006 | Bern | Tagesstätte | 4 | 1371 | - | - | - | - |
| KITA Stockerenweg | 1413G001 | ZM Kita & Tagi Breitenrain | Stockerenweg 6 | Stockerenweg 6 | 3014 | Bern | Kindertagesstätte | 5 | 154 | - | - | - | - |
| KITA Stockerenweg | 1413M001 | Div. Nutzerausbauten | Stockerenweg 6 | Stockerenweg 6 | 3014 | Bern | Kindertagesstätte | 5 | 154 | - | - | - | - |
| KITA Stockerenweg | 1413U001 | ZM Kita & Tagi Breitenrain | Stockerenweg 6 | Stockerenweg 6 | 3014 | Bern | Schulhaus | 5 | 154 | - | - | - | - |
| Jugendheim Pestalozzistrasse | 1414G001 | ZM STJH Pestalozzistrasse | Pestalozzistrasse 6 | Pestalozzistrasse 6 | 3007 | Bern | Duchgangszentrum | 3 | 1589 | - | - | - | - |

| Abrechnungskreis | Bezeichnung | Gebäude | Bezeichnung | Strasse | PLZ | Ortschaft | Kategorie | Kreis | Parzelle-Nr. | Parzellen grösse m ² | Antlichter Wert CHF | GVB-Wert CHF | Buchwerte CHF |
|--------------------------------|-------------|--------------------------------|--------------------------------|---------|---------------|--------------------------|-----------|-------|--------------|---------------------------------------|------------------------|-----------------|------------------|
| Quartiergasse 16 | 1417G001 | ZM VG Quartiergasse | Quartiergasse 16 | 3013 | Bern | Gemeindehaus | | 5 | 1332 | - | - | - | - |
| Quartiergasse 16 | 1417G002 | ZM VG Lorrainestrasse 42 | Lorrainestrasse 42 | 3013 | Bern | Gemeindehaus | | 5 | 1333 | - | - | - | - |
| Kindergarten Schwabstrasse | 1421G001 | ZM KG Bümpfiz Nord | Schwabstrasse 10 | 3018 | Bern | Kindergarten | | 6 | 3837 | - | - | - | - |
| Kindergarten Schwabstrasse | 1421U001 | ZM KG Bümpfiz Nord | Schwabstrasse 10 | 3018 | Bern | Kindergarten | | 6 | 3837 | - | - | - | - |
| Schiffhaube 12 | 1424G001 | ZM Lager VS Schiffhaube | Schiffhaube 12 | 3011 | Bern | Schulhaus | | 1 | 1395 | - | - | - | - |
| Schule Muesmatt | 1426G001 | ZM VS Muesmatt | Muesmattstrasse 27A | 3012 | Bern | Schulhaus | | 2 | 868 | - | - | - | 3'635.60 |
| Schule Muesmatt | 1426G002 | ZM TH Muesmatt | Gertrud-Woker-Strasse 5 | 3012 | Bern | Turnhalle | | 2 | 868 | - | - | - | - |
| Schule Muesmatt | 1426G003 | ZM KG Muesmatt Pavillon | Muesmattstrasse 27Q | 3012 | Bern | Kindergarten | | | | - | - | - | - |
| Werkhof Stöckackerstrasse | 1431G001 | ZM WH Stöckackerstrasse | Stöckackerstrasse 50 | 3027 | Bern | Werkhof | | 6 | 1885 | - | - | - | 480'960.70 |
| Werkhof Stöckackerstrasse | 1431P001 | ZM Parzelle 1885/VI | Stöckackerstrasse 50 | 3027 | Bern | Fahrzeugaufstellflächen | | 6 | 1885 | 37'028 | 666'500 | - | - |
| Werkhof Stöckackerstrasse | 1431U001 | ZM PP WH Stöckackerstrasse | Stöckackerstrasse 50 | 3027 | Bern | Fahrzeugaufstellflächen | | 6 | 1885 | - | - | - | - |
| Mühledorfstrasse 17 | 1432G001 | PP Mühledorfstrasse 17 | Baurecht auf 3975/VI | 3018 | Bern | Fahrzeugaufstellflächen | | 6 | 3967-4 | - | - | 1'000 | - |
| Einstellhalle Mobilbar | 1435G001 | ZM PP Bundesgasse | Bundesgasse 35 | 3011 | Bern | Fahrzeugaufstellflächen | | 3 | 495 | - | - | - | - |
| Untermattweg 24 | 1438G001 | ZM WH Untermattweg | Untermattweg 24A | 3027 | Bern | Werkhof | | 6 | 3813 | - | - | - | - |
| Monbijoubrückenkopf OST | 1440G001 | ZM WH Dalmaziqual, Brückenkopf | Dalmaziqual 69 | 3005 | Bern | Werkhof | | 4 | 669 | - | - | - | - |
| Schwarztorstrasse 9 | 1443G001 | ZM Archiv Schwarztorstrasse | Schwarztorstrasse 9 | 3007 | Bern | Gemeindehaus | | 3 | 596 | - | - | - | - |
| Stöckackerstrasse 37 | 1444G001 | ZM VG Stöckackerstrasse | Stöckackerstrasse 37 | 3018 | Bern | Gemeindehaus | | 6 | 3989 | - | - | - | - |
| Stöckackerstrasse 37 | 1444U001 | ZM PP VG Stöckackerstrasse | Stöckackerstrasse 37 | 3018 | Bern | Fahrzeugaufstellflächen | | 6 | 3989 | - | - | - | - |
| Grünfläche Strassacher | 1449P001 | Parzelle 2781 | Strassacher Ostermundigen | 3072 | Ostermundigen | Grundstücke VV ungebaut | | | 2781 | 80 | - | - | - |
| Zieglerstrasse 62 | 1450G001 | VG Zieglerstrasse | Zieglerstrasse 62 | 3007 | Bern | Gemeindehaus | | 3 | 4013-2 | - | 2'167'400 | 3'445'750 | 3'022'562.35 |
| Zieglerstrasse 62 | 1450G002 | TH Philosophenweg | Philosophenweg 22 | 3007 | Bern | Turnhalle | | 3 | 4013-1 | - | 1'371'300 | 2'310'000 | 537'841.00 |
| Zieglerstrasse 62 | 1450G003 | ZM EH Philosophenweg | Philosophenweg 20 | 3007 | Bern | Fahrzeugaufstellflächen | | 3 | 4013-5 | - | - | - | - |
| Zieglerstrasse 62 | 1450P001 | ZM Parzelle 57/III | Zieglerstrasse 64 | 3007 | Bern | Fahrzeugaufstellflächen | | 3 | 57 | 877 | 5'396'500 | - | - |
| Frankenstrasse 1 | 1451G001 | VG Frankenstrasse | Frankenstrasse 1 | 3018 | Bern | Gemeindehaus | | 6 | 2677-2 | - | - | 4'680'230 | 1'125'483.17 |
| Frankenstrasse 1 | 1451M001 | MA Anteil Sanierung 2012 | Frankenstrasse 1 | 3018 | Bern | übrige | | | | - | - | - | - |
| Frankenstrasse 1 | 1451P001 | Parzelle 2677-2/VI | Frankenstrasse | 3018 | Bern | Gemeindehaus | | 6 | 2677-2 | 1'336 | 2'991'400 | - | - |
| Frankenstrasse 1 | 1451U001 | VG Frankenstrasse | Frankenstrasse | 3018 | Bern | Gemeindehaus | | 6 | 2677 | - | - | - | - |
| Grosse Schanze | 1455G002 | WC Grosse Schanze neu | Grosse Schanze | 3000 | Bern | öffentliche Toilette | | 2 | 699 | - | - | - | - |
| Grosse Schanze | 1455G003 | BRU 184 Lebensbrunnen | Grosse Schanze | 3000 | Bern | Kulturbauten / Denkmäler | | 2 | 699 | - | - | - | 48'092.21 |
| Grosse Schanze | 1455P003 | Parzelle 699/II | Parkterrasse / Sidlerstrasse 5 | 3000 | Bern | öffentliche Toilette | | 2 | 699 | 24'119 | 6'358'530 | - | 397'427.05 |
| WC Max-Daetwyler-Platz | 1456G001 | WC S-Bahnhof | Max-Daetwyler-Platz 6 | 3014 | Bern | öffentliche Toilette | | 5 | 2509 | - | - | 70'000 | - |
| WC Tierpark Dählhölzli | 1457G001 | WC Tierpark Dählhölzli | Tierparkweg 2B | 3000 | Bern | öffentliche Toilette | | 4 | 1054 | - | - | 1'000 | - |
| WC Helvetiaplatz | 1458G001 | WC Helvetiaplatz | Helvetiaplatz 3A | 3000 | Bern | öffentliche Toilette | | 4 | 5 | - | - | 1'000 | - |
| WC Guisanplatz | 1459G001 | WC Guisanplatz | Mingerstrasse 2 | 3000 | Bern | öffentliche Toilette | | 4 | 4347 | - | - | 1'000 | - |
| WC Muristalden | 1460G001 | ZM WC Altes Tramdepot | Grosser Muristalden 6 | 3000 | Bern | öffentliche Toilette | | 4 | 4288 | - | - | 1'000 | - |
| Metro-Parking | 1462G001 | ZM WC Waisenhausplatz | Waisenhausplatz 19 | 3000 | Bern | öffentliche Toilette | | 1 | 1223 | - | - | 1'000 | - |
| Metro-Parking | 1462U001 | Waisenhausplatz | Waisenhausplatz | 3000 | Bern | übrige | | 1 | 1425 | - | - | - | - |
| Metro-Parking | 1462V001 | ZM WH Waisenhausplatz | Waisenhausplatz 19 | 3000 | Bern | Fahrzeugaufstellflächen | | 1 | 1425 | - | - | - | 26'332.00 |
| WC Hopfengut (Cäcilienplatz) | 1464G001 | WC Hopfengut Cäcilienplatz | Balderstrasse 33 | 3000 | Bern | öffentliche Toilette | | 3 | 1581 | - | - | 40'000 | 37'184.26 |
| Velounterstand Schanzenpost | 1465G001 | VELO Bogenschützenstrasse | Bogenschützenstrasse | 3011 | Bern | Fahrzeugaufstellflächen | | 1 | 1371 | - | - | 1'000 | - |
| Velounterstand Schüttele | 1466G001 | VELO Schüttelestrasse | Schüttelestrasse 28A | 3011 | Bern | Fahrzeugaufstellflächen | | 1 | 1449 | - | - | 1'000 | - |
| Velounterstand Sidlerstrasse | 1467G001 | VELO Sidlerstrasse | Sidlerstrasse | 3012 | Bern | Fahrzeugaufstellflächen | | 2 | 2609 | - | - | 1'000 | - |
| Velounterstand Bachmätteli | 1468G001 | VELO Bachmätteli | Bottigenstrasse | 3018 | Bern | Fahrzeugaufstellflächen | | 6 | 4465 | - | - | 1'000 | - |
| Velounterstand Bümpfiz | 1469G001 | VELO Bottigenstrasse Bümpfiz | Bottigenstrasse | 3018 | Bern | Fahrzeugaufstellflächen | | 6 | 4518 | - | - | 1'000 | - |
| Velounterstand Egghözli | 1470G001 | VELO Wortbrasse | Wortbrasse | 3074 | Muri b. Bern | Fahrzeugaufstellflächen | | 6 | 4257 | - | - | 1'000 | - |
| Velounterstand Waldmannstrasse | 1471G001 | VELO Waldmannstrasse | Waldmannstrasse | 3027 | Bern | Fahrzeugaufstellflächen | | 6 | 3709 | - | - | 1'000 | - |
| Grünfläche Freiburgstrasse | 1477G001 | WC Freiburgstrasse | Freiburgstrasse 80 | 3008 | Bern | öffentliche Toilette | | 3 | 1957 | - | - | 26'200 | - |
| Grünfläche Freiburgstrasse | 1477P001 | Parzelle 1957/III | Freiburgstrasse | 3008 | Bern | öffentliche Toilette | | 3 | 1957 | 1'070 | 460 | - | - |
| Jorde-Weier | 1478G001 | SGB Schieberhaus | Eymattstrasse 120 | 3027 | Bern | Spielplätze | | 6 | 97 | - | - | 50'000 | 1.00 |
| Wartehalle Länggass | 1484G001 | ZM WHA 151 Länggasse En | Länggassstrasse 112B | 3012 | Bern | Wartehalle | | 2 | 2298 | - | - | 264'400 | 82'601.80 |
| Wartehalle Länggass | 1484P001 | ZM Parzelle 2298/II | Länggassstrasse | 3012 | Bern | Wartehalle | | 2 | 2298 | 38'909 | - | - | - |
| Wartehalle Länggass | 1484V001 | WC Länggasse | Länggassstrasse 112B | 3012 | Bern | öffentliche Toilette | | 2 | 2298 | - | - | - | 6'167.22 |
| Wartehalle Länggass | 1484V002 | WC Länggasse | Länggassstrasse 112B | 3012 | Bern | öffentliche Toilette | | 2 | 2298 | - | - | - | - |
| Wartehalle Güterbahnhof | 1488G001 | WHA 155 Güterbahnhof En | Murtenstrasse 55A | 3008 | Bern | Wartehalle | | 3 | 1943 | - | - | 1'000 | - |
| Wartehalle Eifenau | 1490G001 | WHA 157 Eifenau En | Manuelstrasse 107 | 3006 | Bern | Wartehalle | | 4 | 4148 | - | - | 215'100 | 82'601.80 |
| Wartehalle Eifenau | 1490V001 | WC Eifenau | Manuelstrasse 107 | 3006 | Bern | öffentliche Toilette | | 4 | 4148 | - | - | - | 6'296.64 |
| Wartehalle Eifenau | 1490V002 | WC Eifenau | Manuelstrasse 107 | 3006 | Bern | öffentliche Toilette | | 4 | 4148 | - | - | - | - |
| Wartehalle Bärengraben | 1491G001 | WHA 158 Bärengraben Se | Grosser Muristalden 1A | 3006 | Bern | Wartehalle | | 4 | 1505 | - | - | 39'400 | - |
| W'halle Schosshaldenfriedhof | 1492P001 | ZM Parzelle 3478/IV | Ostermundigenstrasse 81A | 3006 | Bern | Wartehalle | | 4 | 3478 | 1'870 | - | - | - |
| Wartehalle Burgernziel | 1493G001 | WHA 160 Burgernziel Se | Ostring 3 | 3006 | Bern | Wartehalle | | 4 | 4100 | - | - | 1'308'600 | - |
| Wartehalle Burgernziel | 1493V001 | LV Ostring 3 | Ostring 3 | 3006 | Bern | Gastrobetriebe / Camping | | 4 | 4100 | - | - | - | - |
| Wartehalle Burgernziel | 1493V002 | WC Burgernziel | Ostring 3 | 3006 | Bern | öffentliche Toilette | | 4 | 4100 | - | - | - | - |
| Wartehalle Egghözli | 1494G001 | WHA 161 Egghözli Se | Wortbrasse 1 | 3015 | Bern | Wartehalle | | 4 | 3847 | - | - | 374'200 | - |
| Wartehalle Breitenrainplatz | 1495G001 | WHA 162 Breitenrain Se | Breitenrainplatz 32 | 3014 | Bern | Wartehalle | | 5 | 2991 | - | - | 530'000 | 348'192.14 |
| Wartehalle Breitenrainplatz | 1495V001 | WC Breitenrainplatz | Breitenrainplatz 32 | 3014 | Bern | öffentliche Toilette | | 5 | 2991 | - | - | - | 415.06 |
| Wartehalle Breitenrainplatz | 1495V002 | LV Breitenrainplatz 32 | Breitenrainplatz 32 | 3014 | Bern | Gastrobetriebe / Camping | | 5 | 2991 | - | - | - | - |
| Wartehalle Schönburg | 1496G001 | ZM WHA 163 Schönburg Se | Spitalackerstrasse 3 | 3013 | Bern | Wartehalle | | 5 | 2894 | - | - | 430'000 | - |
| Wartehalle Schönburg | 1496V001 | ZM WHA 163 Schönburg Se | Spitalackerstrasse 3 | 3013 | Bern | Gastrobetriebe / Camping | | 5 | 2894 | - | - | - | - |
| Wartehalle Wankdorf | 1497G001 | WHA 164 Wyler Se | Winkelriedstrasse 16 | 3014 | Bern | Wartehalle | | 5 | 2760 | - | - | 219'800 | - |
| Wartehalle Wankdorf | 1497V001 | WC Wyler | Winkelriedstrasse 16 | 3014 | Bern | öffentliche Toilette | | 5 | 2760 | - | - | - | - |
| Wartehalle Wankdorf | 1497V002 | Take Away WHA 164 Wyler Dritte | Winkelriedstrasse 16 | 3014 | Bern | Gastrobetriebe / Camping | | 5 | 2760 | - | - | - | - |
| Jugendtreff Graffiti | 1508G001 | Jugendtreff Graffiti | Scheibenstrasse 64 | 3013 | Bern | Jugendtreff | | 5 | 3009 | - | - | 920'000 | 156'343.00 |
| Jugendtreff Graffiti | 1508P001 | Parzelle 3009/IV | Scheibenstrasse | 3013 | Bern | Jugendtreff | | 5 | 3009 | 958 | 636'800 | - | - |
| Wartehalle Galgenfeld | 1516P001 | Parzelle 3893/IV | Ostermundigenstrasse | 3006 | Bern | Wartehalle | | 4 | 3893 | 3'766 | 18'900 | - | - |
| Grün Langmauerweg | 1517P002 | LV Parzelle 1424/I | Langmauerweg | 3011 | Bern | Grundstücke VV ungebaut | | 1 | 1424 | 3'765 | 8'030 | - | - |
| Grün Langmauerweg | 1517P004 | Parzelle 1448/I | Langmauerweg | 3011 | Bern | Grundstücke VV ungebaut | | 1 | 1448 | 7'190 | 1'120 | - | - |
| Grün Tiefenastrasse (Wald) | 1518P001 | Parzelle 1258/II | Tiefenastrasse | 3004 | Bern | Grundstücke VV ungebaut | | 2 | 1258 | 927 | 320 | - | 1.00 |

| Abrechnungskreis | Bezeichnung | Gebäude | Bezeichnung | Strasse | PLZ | Ortschaft | Kategorie | Kreis | Parzelle-Nr. | Parzellen grösse m ² | Anteiliger Wert CHF | GVB-Wert CHF | Buchwerte CHF |
|-----------------------------|-------------|----------------------------------|-------------|-------------------------------------|------|-----------------|--------------------------|-------|--------------|---------------------------------------|------------------------|-----------------|------------------|
| Bridelstrasse 103 | 1521G001 | Bridelstrasse 103 | Trafo | Bridelstrasse 103 | 3008 | Bern | Infrastrukturbauten | 3 | 1691 | - | - | 60'000 | - |
| Buchserstrasse | 1523G001 | Buchserstrasse 65 | Trafo | Buchserstrasse 65 | 3006 | Bern | Infrastrukturbauten | 4 | 2958 | - | - | 1'000 | - |
| Buchserstrasse | 1523P001 | Parzelle 2958/IV | | Buchserstrasse | 3006 | Bern | Grundstücke VV ungebaut | 4 | 2958 | 1'623 | 4'690 | - | - |
| Altenbergstrasse | 1526P001 | BR 907/V, BP 2749/V | | Altenbergstrasse 122 | 3013 | Bern | Grundstücke VV ungebaut | 5 | 907 | 1'249 | 27'580 | - | 7'980.00 |
| Altenbergstrasse | 1526P002 | Altenbergstrasse 124 | | Altenbergstrasse 124 | 3013 | Bern | Grundstücke VV ungebaut | 5 | 907 | - | - | - | - |
| Melchiorstrasse | 1528P001 | LV Parzelle 100/VI | | Melchiorstrasse 2 | 3027 | Bern | Grundstücke VV ungebaut | 6 | 100 | 2'487 | 140'100 | - | 1.00 |
| Eymattstrasse | 1529P001 | BR auf 109/VI | | Eymattstrasse | 3027 | Bern | Grundstücke VV ungebaut | 6 | 109 | 2'413 | 760 | - | 22'116.00 |
| Konservatorium | 1533G001 | Konservatorium | | Kramgasse 36 | 3011 | Bern | Schulhaus | 1 | 692 | - | 3'128'100 | 17'500'000 | 1'352'817.90 |
| Konservatorium | 1533G002 | Konservatorium | | Kramgasse 40 | 3011 | Bern | Schulhaus | 1 | 508 | - | 984'900 | 4'000'000 | 2'849'950.28 |
| Konservatorium | 1533G003 | Konservatorium | | Rathausgasse 31 | 3011 | Bern | Schulhaus | 1 | 512 | - | 1'105'200 | 5'400'000 | 1'146'750.64 |
| Konservatorium | 1533P001 | Parzelle 692/I | | Kramgasse | 3011 | Bern | Schulhaus | 1 | 692 | 857 | 1'609'660 | - | 360'154.05 |
| Konservatorium | 1533P002 | Parzelle 508/II | | Kramgasse | 3011 | Bern | Schulhaus | 1 | 508 | 133 | 518'390 | - | 490'764.25 |
| Konservatorium | 1533P003 | Parzelle 512/I | | Rathausgasse | 3011 | Bern | Schulhaus | 1 | 512 | 183 | 572'960 | - | 2'284'873.75 |
| Ruine Grasburg | 1535G001 | Ruine Grasburg | | Weiermattholz 162L | 3150 | Schwarzenburg | Kulturbauten / Denkmäler | 2 | 45 | - | - | 1'000 | - |
| Ruine Grasburg | 1535P001 | Parzelle 45 | | Weiermattholz | 3150 | Schwarzenburg | Kulturbauten / Denkmäler | 2 | 45 | 178'857 | 46'130 | - | - |
| Tagesschule Wylergut | 1537G001 | ZM TS Wylergut | | Dändlikerrain 3 | 3014 | Bern | Tagesstätte | 5 | 2229 | - | - | - | - |
| Polizeistützpunkt West | 1543G001 | VG Bernstrasse | | Bernstrasse 100 | 3018 | Bern | Gemeindehaus | 6 | 4892-1 | - | - | 1'000 | 4'109'293.87 |
| Polizeistützpunkt West | 1543G002 | PP Einstellhalle | | Bernstrasse 100c | 3018 | Bern | Fahrzeugauffstellflächen | 6 | 4892-18-13 | - | - | 1'000 | - |
| Polizeistützpunkt West | 1543P001 | Parzelle 4892-1/VI | | Bernstrasse | 3018 | Bern | Gemeindehaus | 6 | 4892 | 754 | 3'538'700 | - | 1'141'128.25 |
| Polizeistützpunkt West | 1543P002 | Parzelle 4892-18-13/VI | | Bernstrasse | 3018 | Bern | Gemeindehaus | 6 | 4892 | 75 | 283'170 | - | - |
| Polizeistützpunkt West | 1543P003 | Parzelle 291-31/VI | | Brünnenstrasse 116 | 3018 | Bern | Gemeindehaus | 6 | 291-31 | - | - | - | - |
| Parkplatz | 1544G001 | ZM PP Nr. 6 Schwarztorstr. 36 | | Schwarztorstrasse 36 | 3007 | Bern | Fahrzeugauffstellflächen | 3 | 61 | - | - | - | - |
| Velostation Bubenbergrplatz | 1546G001 | VELO Milchgässli | | Bahnplatz 10C | 3011 | Bern | Fahrzeugauffstellflächen | 1 | 1519 | - | - | 4'200'000 | - |
| Velostation Bubenbergrplatz | 1546P001 | Parzelle 1519/I | | Baurecht auf 1093/II (Bahnhofplatz) | 3011 | Bern | Fahrzeugauffstellflächen | 1 | 1519 | 672 | 873'200 | - | - |
| Velostation Bubenbergrplatz | 1546V001 | ZM VELO Milchgässli | | Bahnplatz 10C | 3011 | Bern | Fahrzeugauffstellflächen | 1 | 1519 | - | - | - | - |
| Looslistrasse | 1548P002 | ZM Parzelle 3485/VI | | Looslistrasse | 3027 | Bern | Spielplätze | 6 | 3485 | - | - | - | - |
| Looslistrasse | 1548U002 | ZM Spielplatz Untermatt | | Looslistrasse | 3027 | Bern | Spielplätze | 6 | 3485 | - | - | - | - |
| Park Rossfeldstrasse | 1549G001 | BRU 181 Brunnen Rossfeldplatz | | Rossfeldstrasse | 3004 | Bern | Kulturbauten / Denkmäler | 2 | 2720 | - | - | - | - |
| Falkenplatz | 1550G001 | BRU 183 Falkenbrunnlein | | Falkenplatz | 3012 | Bern | Kulturbauten / Denkmäler | 2 | 2721 | - | - | - | - |
| KG Rappardhaus | 1553G001 | ZM KG Weissenstein | | Rappardplatz 1 | 3008 | Bern | Kindergarten | 3 | 4052 | - | - | - | - |
| KG Rappardhaus | 1553G003 | BRU Rappardplatz | | Rappardplatz 1 | 3008 | Bern | Kulturbauten / Denkmäler | 3 | 1278 | - | - | - | - |
| KG Rappardhaus | 1553U001 | ZM KG Weissenstein | | Rappardplatz 1 | 3008 | Bern | Schulhaus | 3 | 4052 | - | - | - | - |
| KG Gäbelbach | 1554G001 | ZM KG Gäbelbach 1+2 | | Weiermattholzstrasse 3 | 3027 | Bern | Kindergarten | 6 | 4185 | - | - | - | - |
| KG Gäbelbach | 1554U001 | ZM KG Gäbelbach 1+2 | | Weiermattholzstrasse 3 | 3027 | Bern | Kindergarten | 6 | 4185 | - | - | - | - |
| Helvetiaplatz 5 | 1558G001 | ZM VG Stadtarchiv | | Helvetiastrasse 6 | 3006 | Bern | Gemeindehaus | 4 | 321 | - | - | - | - |
| Helvetiaplatz 5 | 1558M001 | MA Mieterausbau 1558G001 | | Helvetiastrasse 6 | 3006 | Bern | übrige | 4 | 321 | - | - | - | 120'110.66 |
| Jupiterstrasse 40 | 1559G001 | ZM TZ Wittigkofen | | Jupiterstrasse 40 | 3015 | Bern | übrige | 4 | 3739 | - | - | - | - |
| Perronplatte Bahnhof SBB | 1563G001 | Alkistübi | | Perronplatte Bahnhof SBB | 3011 | Bern | übrige | 1 | 1481 | - | - | 1'000 | 158'306.85 |
| Seilerstrasse 22 | 1564G001 | ZM Betriebscenter | | Seilerstrasse 22 | 3011 | Bern | übrige | 3 | 433 | - | - | - | - |
| Murtenstrasse | 1566G001 | Feuerwehrstützpunkt Forsthaus We | | Murtenstrasse 98 | 3008 | Bern | Feuerwehrmagazin | 2 | 2232 | - | - | 39'000'000 | 41'004'754.80 |
| Murtenstrasse | 1566M001 | MA Ausst. Neubau+Betriebopt. | | Murtenstrasse | 3008 | Bern | Feuerwehrmagazin | - | - | - | - | - | 3'773'342.60 |
| Murtenstrasse | 1566M002 | Aussenalarm.+Ausfahrtzeitsenso | | Murtenstrasse | 3008 | Bern | Feuerwehrmagazin | - | - | - | - | - | - |
| Murtenstrasse | 1566P001 | Parzelle 2753/II | | Baurecht auf 2232/II | 3008 | Bern | Feuerwehrmagazin | 2 | 2232 | - | 24'807'510 | - | - |
| Murtenstrasse | 1566U001 | Fahrzeugauffstellplätze aussen | | Murtenstrasse | 3008 | Bern | Fahrzeugauffstellflächen | 2 | 2232 | - | - | - | - |
| Überdachung Gäbelbach | 1568G001 | WHA Gäbelbach | | Ansermetplatz 1 | 3027 | Bern | Wartehalle | 6 | 4977 | - | - | - | - |
| Schützenmatt | 1570G001 | WC Schützenmatt | | Neubrückstrasse 2 / Bollwerk | 3012 | Bern | öffentliche Toilette | 2 | 2109 | - | - | 263'000 | 233'172.80 |
| Schützenmatt | 1570G002 | WC Frauenpissoir Schützenmatt | | Neubrückstrasse 2 | 3012 | Bern | öffentliche Toilette | 2 | 2109 | - | - | - | 108'732.95 |
| Schützenmatt | 1570P001 | Parzelle 2109/II | | Schützenmattstrasse/Bollwerk | 3012 | Bern | Fahrzeugauffstellflächen | 2 | 2109 | 5'394 | - | - | - |
| Schützenmatt | 1570P002 | unselbstständiges Baurecht | | Baurecht auf 2661/II | 3012 | Bern | Jugendtreff | 2 | 2661 | - | - | - | - |
| Schützenmatt | 1570V001 | WC Herrenpissoir Viadukt | | Schützenmatt | 3012 | Bern | öffentliche Toilette | 2 | 2661 | - | - | - | - |
| Trafostation | 1572G001 | Trafostation Nr. 1052 | | Bundesgasse | - | Bern | Infrastrukturbauten | 1 | - | - | - | - | - |
| Trafostation | 1572G002 | Trafostation Nr. 1071 | | Stadttheater | - | Bern | Infrastrukturbauten | 1 | - | - | - | - | - |
| Trafostation | 1572G003 | Trafostation Nr. 1076 | | Waisenhausplatz 32 | - | Bern | Infrastrukturbauten | 1 | - | - | - | - | - |
| Trafostation | 1572G004 | Trafostation Nr. 4003 | | Jubiläumsstrasse 101 | - | Bern | Infrastrukturbauten | 4 | 2207/2208 | - | - | - | - |
| Trafostation | 1572G005 | Trafostation Nr. 4027 | | Tierpark Dählhölzli | - | Bern | Infrastrukturbauten | 4 | - | - | - | - | - |
| Trafostation | 1572G006 | Trafostation Nr. 5054 | | Morgartenstrasse 2 | - | Bern | Infrastrukturbauten | 5 | - | - | - | - | - |
| Trafostation | 1572G007 | Trafostation Nr. 5072 | | Eisstadion Allmend I | - | Bern | Infrastrukturbauten | 5 | - | - | - | - | - |
| Trafostation | 1572G008 | Trafostation Nr. 5079 | | Wylerbad | - | Bern | Infrastrukturbauten | 5 | - | - | - | - | - |
| Trafostation | 1572G009 | Trafostation Nr. 5116 | | Sporthalle Wankdorf | - | Bern | Infrastrukturbauten | 5 | - | - | - | - | - |
| Trafostation | 1572G010 | Trafostation Nr. 6081 | | Weyermannshausbad | - | Bern | Infrastrukturbauten | 6 | - | - | - | - | - |
| Trafostation | 1572G011 | Trafostation Nr. 6092 | | Pumpwek Holenacker | - | Bern | Infrastrukturbauten | 6 | - | - | - | - | - |
| Muristrasse | 1573G001 | KITA Muristrasse | | Muristrasse 39 | 3006 | Bern | Kindertagesstätte | 4 | 1668 | - | - | 1'691'900 | 638'198.30 |
| Muristrasse | 1573G002 | KITA Muristrasse Garage | | Muristrasse 39A | 3006 | Bern | Fahrzeugauffstellflächen | 4 | 1668 | - | - | 48'600 | - |
| Muristrasse | 1573P001 | Parzelle 1668/IV | | Muristrasse | 3006 | Bern | Kindertagesstätte | 4 | 1668 | 670 | 806'400 | - | 509'200.00 |
| Unterstand | 1574G001 | ZM Unterstand | | Gaselstrasse 56 | 3098 | Schlieren b.Köi | übrige | - | 1944 | - | - | - | - |
| Randweg | 1576G001 | ZM Randweg 19 | | Randweg 19 | 3013 | Bern | Wohnhäuser | 5 | 1400 | - | - | - | - |
| Randweg | 1576G002 | ZM Randweg 21 | | Randweg 21 | 3013 | Bern | Wohnhäuser | 5 | 1400 | - | - | - | - |
| Randweg | 1578G001 | ZM TAGI Lorraine | | Randweg 15 | 3013 | Bern | Kindertagesstätte | 5 | 2722 | - | - | - | - |
| Weissensteinstrasse | 1579G001 | Wohnhaus | | Weissensteinstrasse 8 | 3008 | Bern | Wohnheim | 3 | 3693 | - | - | 1'600'000 | 59'1812.39 |
| Weissensteinstrasse | 1579G002 | Einstellhalle | | Weissensteinstrasse 12A | 3008 | Bern | Fahrzeugauffstellflächen | 3 | 1283 | - | - | - | 345'800.00 |
| Weissensteinstrasse | 1579G003 | Wohnhaus | | Weissensteinstrasse 10 | 3008 | Bern | Wohnheim | 3 | 3694 | - | - | 1'300'000 | 668'684.28 |
| Weissensteinstrasse | 1579M001 | MA Sonderausstattung Albatros | | Weissensteinstrasse 8 | 3008 | Bern | übrige | 3 | 3693 | - | - | - | 78'788.84 |
| Weissensteinstrasse | 1579M002 | MA Sonderausstattung WohnenBer | | Weissensteinstrasse 10 | 3008 | Bern | übrige | 3 | 3364 | - | - | - | 59'095.13 |
| Weissensteinstrasse | 1579P001 | Parzelle 3693/III | | Weissensteinstrasse 8 | 3008 | Bern | Wohnheim | 3 | 3693 | 267 | 1'469'360 | - | 237'120.00 |
| Weissensteinstrasse | 1579P002 | Parzelle 1283/III | | Weissensteinstrasse 12A | 3008 | Bern | Wohnheim | 3 | 1283 | 798 | - | - | 270'560.00 |
| Weissensteinstrasse | 1579P003 | Parzelle 3694/III | | Weissensteinstrasse 10 | 3008 | Bern | Fahrzeugauffstellflächen | 3 | 3694 | 217 | 1'232'260 | - | 114'000.00 |
| Murtenstrasse 137A | 1584G001 | ZM Gebäude | | Murtenstrasse 137A | 3008 | Bern | Wohnhäuser | 3 | 2051 | - | - | - | - |

| Abrechnungskreis | Bezeichnung | Gebäude | Bezeichnung | Strasse | PLZ | Ortschaft | Kategorie | Kreis | Parzelle-Nr. | Parzellen grösse m ² | Anteiliger Wert CHF | GVB-Wert CHF | Buchwerte CHF |
|------------------|-------------------------------|----------|--------------------------------|----------------------------------|------|-----------------|--------------------------|-------|--------------|---------------------------------------|------------------------|-----------------|------------------|
| | Dalmazirain 34 | 1587G001 | ZM Wohnung KI | Dalmazirain 34 | 3005 | Bern | Wohnhäuser | 4 | 730 | - | - | - | - |
| | STOWE-Einheit Kita mit PP | 1588G001 | Kita Brünen | Colombstrasse 27 | 3027 | Bern | Kindertagesstätte | 6 | 4752-17 | - | - | 398'145 | 295'526.05 |
| | STOWE-Einheit Kita mit PP | 1588G002 | PP Nr. 50 | Colombstrasse 27 | 3027 | Bern | Fahrzeugaufstellflächen | 6 | 4751-1-50 | - | - | - | - |
| | STOWE-Einheit Kita mit PP | 1588P001 | Parzelle 4752-17/VI | Colombstrasse 27 | 3027 | Bern | Kindertagesstätte | 6 | 4752 | - | 308'220 | - | - |
| | STOWE-Einheit Kita mit PP | 1588P002 | Parzelle 4751-1-50/VI | Colombstrasse | 3027 | Bern | Kindertagesstätte | 6 | 4751 | - | 13'010 | - | - |
| | PROGR | 1589G001 | ZM PROGR | Waisenhausplatz 30 | 3011 | Bern | Konzert- und Theatersäle | 1 | 1529 | - | - | - | - |
| | Bundesgasse 35 | 1590G001 | ZM PP EHP Mobiliar | Bundesgasse 35 | 3001 | Bern | Fahrzeugaufstellflächen | 3 | 495 | - | - | - | - |
| | Hardeggerstrasse | 1591P001 | Parzelle 2477/III | Hardeggerstrasse | 3097 | Liebefeld | Grundstücke VV ungebaut | 3 | 2477 | 7'322 | 128'500 | - | 594'292.86 |
| | Zelgstrasse | 1592G001 | ZM Wohnhaus Zelgstrasse 26 | Zelgstrasse 26 | 3027 | Bern | Wohnhäuser | 6 | 3062 | - | - | - | - |
| | Schwarztorstrasse | 1593G001 | ZM Schwarztorstrasse PINTO | Schwarztorstrasse 23 | 3007 | Bern | Wohnhäuser | 3 | 2507 | - | - | - | - |
| | Aussenwohngruppe Kita | 1594G001 | ZM Tagi Ausserholligen | Freiburgstrasse 102 | 3008 | Bern | Kindertagesstätte | 3 | 3323 | - | - | - | - |
| | Aussenwohngruppe Kita | 1594U001 | ZM Tagi Ausserholligen | Freiburgstrasse 102 | 3008 | Bern | Schulhaus | 3 | 3323 | - | - | - | - |
| | Weberstrasse | 1596G001 | Kita Weissenstein | Weberstrasse 15 | 3007 | Bern | Kindertagesstätte | 3 | 1545 | - | - | 1'152'000 | 1'082'159.28 |
| | Weberstrasse | 1596M001 | MA Sicherheit und Brandschutz | Weberstrasse 15 | 3007 | Bern | übrige | - | - | - | - | - | - |
| | Weberstrasse | 1596P001 | Parzelle 1545/III | Weberstrasse 15 | 3007 | Bern | Wohnhäuser | 3 | 1545 | 183 | 698'300 | - | 152'000.00 |
| | Weberstrasse | 1596U001 | Kita Weberstrasse | Weberstrasse 15 | 3007 | Bern | Kindertagesstätte | 3 | 1545 | - | - | - | - |
| | Sonnenbergstrasse | 1597G001 | ZM Villa Beata | Sonnenbergstrasse 12 | 3013 | Bern | Wohnhäuser | 5 | 934 | - | - | - | - |
| | WH Schermen | 1598G001 | WH Schermen | Wölflistrasse 17 | 3006 | Bern | Werkhof | - | - | - | - | 4'850'000 | 10'308'135.45 |
| | WH Schermen | 1598G002 | WH Schermen | Wölflistrasse 17a | 3006 | Bern | Werkhof | - | - | - | - | 5'730'000 | - |
| | WH Schermen | 1598M001 | MA Fahrzeuge,Maschinen,Mobilia | Wölflistrasse | 3006 | Bern | Werkhof | - | - | - | - | - | 118'370.00 |
| | WH Schermen | 1598P001 | BR 4547/IV | Baurecht auf 4546/IV | 3006 | Bern | übrige | 4 | 4546 | - | 2'831'700 | - | - |
| | WH Schermen | 1598U001 | WH Schermen | Wölflistrasse | 3006 | Bern | Werkhof | - | - | - | - | - | - |
| | TAB Strassenreinigung West | 1599G001 | TAB Strassenreinigung West | | | Bern | Werkhof | - | - | - | - | - | - |
| | Murtenstrasse 100 | 1601G001 | ZM KVA ERB | Murtenstrasse 100 | 3008 | Bern | übrige | 2 | 2232 | - | - | - | - |
| | Murtenstrasse 100 | 1601U001 | ZM PP KVA ERB | Murtenstrasse 100 | 3008 | Bern | Fahrzeugaufstellflächen | 2 | 2232 | - | - | - | - |
| | WC Mühleplatz | 1603G001 | WC Mühleplatz | Mühleplatz | 3011 | Bern | öffentliche Toilette | - | - | - | - | 300'000 | 342'961.45 |
| | Stapfenstrasse 4 | 1604G001 | ZM Lagerraum für KI | Stapfenstrasse 4 | 3098 | Köniz | Wohnhäuser | - | 1691 | - | - | - | - |
| | Weidmattweg | 1605G001 | Wohnhaus | Weidmattweg 1 | 3018 | Bern | Wohnhäuser | 6 | 1564 | - | - | 1'230'000 | 625'812.00 |
| | Weidmattweg | 1605G002 | Wohnhaus | Weidmattweg 3 | 3018 | Bern | Wohnhäuser | 6 | 1565 | - | - | 1'230'000 | 625'812.00 |
| | Weidmattweg | 1605P001 | Parzelle 1564/VI | Weidmattweg 1 | 3018 | Bern | Wohnhäuser | 6 | 1564 | 456 | 691'400 | - | 173'280.00 |
| | Weidmattweg | 1605P002 | Parzelle 1565/VI | Weidmattweg 3 | 3018 | Bern | Wohnhäuser | 6 | 1565 | 473 | 691'400 | - | 179'740.00 |
| | Drosselweg 5 | 1606G001 | ZM Wohnung für KI | Drosselweg 5 | 3098 | Köniz | Wohnhäuser | - | - | - | - | - | - |
| | Kleinfeldweg | 1608G001 | ZM Unterkunft für KI | Kleinfeldweg | 3144 | Gasel | Wohnhäuser | - | - | - | - | - | - |
| | Könizstrasse 207 | 1610G001 | ZM Wohnung für KI | Könizstrasse 207 | 3097 | Liebefeld | Wohnhäuser | - | - | - | - | - | - |
| | Muhlerstrasse 63 | 1611G001 | ZM Wohnung für KI | Muhlerstrasse 63 | 3098 | Köniz | Wohnhäuser | - | - | - | - | - | - |
| | Muhlerstrasse 65 | 1612G001 | ZM Wohnung für KI | Muhlerstrasse 65 | 3098 | Köniz | Wohnhäuser | - | - | - | - | - | - |
| | Schwarzenburgstrasse 232 | 1613G001 | ZM Wohnung für KI | Schwarzenburgstrasse 232 | 3098 | Köniz | Wohnhäuser | - | - | - | - | - | - |
| | Schwarzenburgstrasse 234 | 1614G001 | ZM Wohnung für KI | Schwarzenburgstrasse 234 | 3098 | Köniz | Wohnhäuser | - | - | - | - | - | - |
| | Schwarzenburgstrasse 840 | 1616G001 | ZM Wohnung für KI | Schwarzenburgstrasse 840 | 3098 | Köniz | Wohnhäuser | - | - | - | - | - | - |
| | Waldeggstrasse 1 | 1617G001 | ZM Wohnung für KI | Waldeggstrasse 1 | 3097 | Liebefeld | Wohnhäuser | - | - | - | - | - | - |
| | Spülirain 44 | 1618G001 | ZM Wohnung für KI | Spühlirain 44 | 3098 | Schlieren b.Köi | Wohnhäuser | - | - | - | - | - | - |
| | Sportplatz Bottigenmoos | 1621G001 | SP Bottigenmoos | Moosweg | 3027 | Bern | Sportanlage | - | - | - | - | - | - |
| | Sportplatz Weltpost | 1623G001 | ZM SP Weltpost Garderobengeb. | Weltpoststrasse 1 | 3015 | Bern | Sportanlage | 4 | 3806 | - | - | - | - |
| | Sportplatz Weltpost | 1623P001 | ZM Parzelle 3806/IV | Weltpoststrasse | 3015 | Bern | Sportanlage | 4 | 3806 | 16'700 | - | - | - |
| | Sportplatz Weltpost | 1623U001 | ZM SP Weltpoststrasse | Weltpoststrasse | 3015 | Bern | Sportanlage | 4 | - | - | - | - | - |
| | Beerhaus | 1624G001 | ZM VG Beerhaus | Bümpplizstrasse 45 | 3027 | Bern | Gemeindehaus | 6 | 464 | - | - | - | 3'849.32 |
| | Beerhaus | 1624M001 | MA Rechenzentrum | Bümpplizstrasse 45 | 3027 | Bern | übrige | 6 | - | - | - | - | 3'376'546.58 |
| | Beerhaus | 1624M002 | MA Büroeinrichtung ID | Bümpplizstrasse 45 | 3027 | Bern | übrige | 6 | - | - | - | - | - |
| | Könizstrasse 161 | 1626G001 | ZM Vidmarhallen 1. OG | Könizstrasse 161 | 3097 | Liebefeld | übrige | - | - | - | - | - | - |
| | Freiburgstrasse 350 | 1627G001 | ZM Wohnhaus für KI | Freiburgstrasse 350 | 3018 | Bern | Wohnhäuser | - | - | - | - | - | - |
| | Reichenbachstrasse | 1629G001 | ZM TS und KG Rossfeld | Reichenbachstrasse 118 | 3004 | Bern | Tagesstätte | 2 | 2354 | - | - | - | 137'028.19 |
| | Reichenbachstrasse | 1629M001 | MA Ausstattung TS und KG | Reichenbachstrasse 118 | 3004 | Bern | übrige | - | - | - | - | - | 18'027.05 |
| | Reichenbachstrasse | 1629U001 | ZM TS und KG Rossfeld | Reichenbachstrasse 118 | 3004 | Bern | Schulhaus | 2 | 2354 | - | - | - | - |
| | Bahnhofplatz 2 | 1631G001 | ZM JTR Burgerspital | Bahnhofplatz 2 | 3011 | Bern | Jugendtreff | 1 | - | - | - | - | - |
| | Stützpunkt SanPo Forsthaus | 1633G001 | ZM Stützpunkt Sanitätspolizei | Murtenstrasse 111 | 3008 | Bern | Feuerwehrmagazin | 3 | 4039 | - | - | - | - |
| | WHA und WC Bottigenstrasse | 1634G001 | WHA 166 Bachmätteli se | Bottigenstrasse | 3018 | Bern | Wartehalle | 6 | 4520 | - | - | - | - |
| | WHA und WC Bottigenstrasse | 1634V001 | WC Bachmätteli | Bottigenstrasse 1a | 3018 | Bern | öffentliche Toilette | 6 | 4520 | - | - | 350'000 | 172'772.08 |
| | WHA und WC Tscharnergut | 1635G001 | WHA 139 Holenacker se | Holenackerplatz 9 | 3027 | Bern | Wartehalle | 6 | 3709 | - | - | - | - |
| | WHA und WC Tscharnergut | 1635G002 | WHA 149 Holenacker sa | Holenackerplatz | 3027 | Bern | Wartehalle | 6 | 3572 | - | - | - | - |
| | WHA und WC Tscharnergut | 1635V001 | WC Holenacker | Holenackerplatz 1 | 3027 | Bern | öffentliche Toilette | 6 | 3572 | - | - | 350'000 | 598'067.87 |
| | WHA Ansermetplatz 1 | 1636G001 | WHA Brünen | Gilberte-de-Courgenay-Platz 1 | 3027 | Bern | Wartehalle | 6 | 4737 | - | - | - | - |
| | WC Ausserholligen | 1637G001 | WC Ausserholligen se | Freiburgstrasse 153B | 3008 | Bern | öffentliche Toilette | 3 | 1978 | - | - | 350'000 | 172'179.91 |
| | ZM Weinkeller | 1638G001 | ZM Weinkeller | Stöckackerstrasse 31 | 3018 | Bern | übrige | 6 | 3989 | - | - | - | - |
| | ZM Quartiergasse 14 | 1639G001 | ZM VG Quartiergasse 14 | Quartiergasse 14 | 3013 | Bern | Gemeindehaus | 5 | 1331 | - | - | - | - |
| | ZM Quartiergasse 14 | 1639G002 | ZM PP Quartiergasse 12 | Quartiergasse 12 | 3013 | Bern | Fahrzeugaufstellflächen | 5 | 1328 | 758 | - | - | - |
| | ZM Stauffacherstrasse 62 | 1640G001 | ZM VG Stauffacherstrasse 62 | Stauffacherstrasse 62 | 3014 | Bern | Gemeindehaus | 5 | 2688 | - | - | - | - |
| | Neufeldstrasse | 1641G001 | VS Hochfeld ZM Psychomotorik | Neufeldstrasse 3 | 3012 | Bern | Schulhaus | - | - | - | - | - | - |
| | ZM Murtenstrasse 56 | 1643G001 | ZM Wohnung für KI | Murtenstrasse 56 | 3008 | Bern | Wohnhäuser | - | - | - | - | - | - |
| | Bümppliz-/Brünenstrasse | 1646P001 | Parzelle 4093/VI_Kiosk | Bümppliz-/Brünenstrasse | 3018 | Bern | Grundstücke VV ungebaut | - | - | - | - | - | - |
| | Bernstrasse/Kirchacker | 1647P001 | Parzelle 1993/VI | Bernstrasse/Kirchacker | 3018 | Bern | Grundstücke VV ungebaut | 6 | 1993 | - | - | - | - |
| | Freiburgstrasse Parz. 4490/VI | 1648P001 | Parzelle Nr. 4490/VI | Freiburgstrasse Parz. 4490/VI | 3018 | Bern | Grundstücke VV ungebaut | 6 | 4490 | - | - | - | - |
| | KG Burgernziel Basisstufe | 1651G001 | KG Burgernziel Basisstufe | Thunstrasse | 3006 | Bern | Kindergarten | 4 | 1000 | - | - | - | - |
| | ZM KG Kirchbergerstrasse | 1652G001 | ZM KG Kirchbergerstrasse | Kirchbergerstrasse 51 | 3008 | Bern | Kindergarten | 3 | 1690 | - | - | - | - |
| | Dienstleistungen IGM | 1653V011 | DLV Effingerstrasse 43 | Dienstleistungen IGM_Effingerstr | 3011 | Bern | übrige | - | - | - | - | - | - |
| | Dienstleistungen IGM | 1653V012 | DLV Stützpunkt Sanitätspolizei | Dienstleistungen IGM_Murtenstras | 3011 | Bern | übrige | - | - | - | - | - | - |
| | Dienstleistungen IGM | 1653V019 | DLV Tagesschule Laubegg | Dienstleistungen IGM_Schosshald | 3011 | Bern | übrige | - | - | - | - | - | - |
| | Huberstrasse 18 | 1654G001 | ZM Wohnung KI | Huberstrasse 18 | 3008 | Bern | Wohnhäuser | 3 | 3436 | 3'070 | - | - | - |

| Abrechnungskreis | Bezeichnung | Gebäude | Bezeichnung | Strasse | PLZ | Ortschaft | Kategorie | Kreis | Parzelle-Nr. | Parzellen grösse m ² | Amtlicher Wert CHF | GVB-Wert CHF | Buchwerte CHF |
|------------------|-----------------------------|----------|--------------------------------|------------------------|------|-----------------|------------------------|-------|--------------|---------------------------------------|-----------------------|-----------------|------------------|
| | Könizstrasse 111 | 1655G001 | ZM TH Weissenstein | Könizstrasse 111 | 3008 | Bern | Turnhalle | 3 | 1677 | - | - | - | - |
| | 50m Schwimmhalle | 1657G001 | 50m Schwimmhalle | Neubrücke | 3000 | Bern | Hallenbad | | | - | - | - | - |
| | 50m Schwimmhalle | 1657M001 | MA 50m Schwimmhalle | Neubrücke | 3000 | Bern | übrige | | | - | - | - | - |
| | ZM WH Strassenreinigung | 1658G001 | ZM WH Strassenreinigung | Hofmeisterstrasse 2 | 3006 | Bern | Werkhof | 4 | 3000 | - | - | - | - |
| | ZM WH Strassenreinigung | 1658M001 | MA Ausstattung Strassenreinig. | Hofmeisterstrasse 2 | 3006 | Bern | übrige | | | - | - | - | 167'828.35 |
| | MA Schulanlagen Projekte | 1660M001 | MA Audiovisuelle Ausrüstung | alle Schulanlagen | | | übrige | | | - | - | - | 879'616.38 |
| | ZM WH Bolligenstrasse | 1661G001 | ZM WH Bolligenstrasse | Bolligenstrasse 60/62 | 3006 | Bern | Werkhof | 4 | 1847 | - | - | - | - |
| | ZM Jägerweg 9 | 1662G001 | ZM Wohnraum Kl | Jägerweg 9 | 3014 | Bern | Wohnhäuser | 5 | 134 | - | - | - | - |
| | Monbijoustrasse 37 | 1664G001 | ZM Wohnraum Kl | Monbijoustrasse 37 | 3011 | Bern | Wohnhäuser | | | - | - | - | - |
| | ZM Weissensteinstrasse 35 | 1666G001 | ZM Tagesschule Pestalozzi | Weissensteinstrasse 35 | 3007 | Bern | Schulhaus | | | - | - | - | - |
| | Brünenstrasse 104 | 1667G001 | ZM Wohnraum Kl | Brünenstrasse 104 | 3018 | Bern | Wohnhäuser | | | - | - | - | - |
| | ZM Tagesschule Matte | 1668G001 | ZM Tagesschule Matte | Wasserwerkstrasse 29 | 3011 | Bern | Tagesstätte | | | - | - | - | - |
| | Wankdorffeldstrasse 94 | 1669G001 | ZM Einstellhallenplätze | Wankdorffeldstrasse 94 | 3014 | Bern | Fahrzeugabstellflächen | | | - | - | - | - |
| | ZM Dalmaziquai 67 | 1670G001 | ZM Wohnraum Kl | Dalmaziquai 67 | 3005 | Bern | Wohnhäuser | | | - | - | - | - |
| | ZM Gewerbepark Felsenau | 1671G001 | ZM Gewerbepark Felsenau | Felsenaustrasse 17 | 3004 | Bern | übrige | | | - | - | - | - |
| | ZM WC-Anlage Postpark | 1672G001 | ZM WC-Anlage Postpark | Schanzenstrasse 5 | 3011 | Bern | öffentliche Toilette | | | - | - | - | - |
| | Velostation PostParc | 1673G001 | VELO PostParc | Bogenschützenstrasse | 3011 | Bern | Fahrzeugabstellflächen | | | - | - | - | - |
| | ZM Muristrasse 28 | 1674U001 | ZM Terrainabschnitt | Muristrasse 28 | 3006 | Bern | Kindergarten | | | - | - | - | - |
| | ZM TS Länggasse | 1676G001 | ZM TS Länggasse | Freiestrasse 20 | 3012 | Bern | Schulhaus | | | - | - | - | - |
| | ZM TS Länggasse | 1676G002 | ZM TS Länggasse | Neufeldstrasse 6 | 3012 | Bern | Schulhaus | | | - | - | - | - |
| | ZM TS Länggasse | 1676G003 | ZM TS Länggasse | Neufeldstrasse 6 | 3012 | Bern | Schulhaus | | | - | - | - | - |
| | Alarmierung in Schulen | 1677M001 | MA Alarmierung in Schulen | Alle Schulanlagen | 3000 | Bern | übrige | | | - | - | - | 1'212'638.43 |
| | Schule Brünen | 1678G001 | VS + TH Brünen | Billeweg 5, 5a, 5b | 3027 | Bern | Schulhaus | 6 | 4729 | - | - | 26'800'000 | 23'094'696.45 |
| | Schule Brünen | 1678M001 | MA Erstaussstattung | Billeweg 5 | 3027 | Bern | übrige | | | - | - | - | - |
| | Schule Brünen | 1678P001 | Parzelle 4729/VI | Billeweg 5, 5a, 5b | 3027 | Bern | Schulhaus | 6 | 4729 | 10'981 | 22'272'900 | - | 113'920.00 |
| | Schule Brünen | 1678U001 | VS Brünen | Billeweg 5, 5a, 5b | 3027 | Bern | Schulhaus | 6 | 4729 | - | - | - | - |
| | ZM Alpeneggstrasse 5 | 1679G001 | ZM Wohnraum für Kl | Alpeneggstrasse 5 | 3012 | Bern | Wohnhäuser | | | - | - | - | - |
| | ZM Wohnung für Kl | 1680G001 | ZM Wohnraum für Kl | Tschamerstrasse 40 | 3007 | Bern | Wohnhäuser | 2 | 391 | - | - | - | - |
| | ZM Wylstrasse 5 | 1681G001 | ZM Wohnraum für Kl | Wylstrasse 5 | 3014 | Bern | Wohnhäuser | | | - | - | - | - |
| | ZM Waldmannstrasse 60 | 1682G001 | ZM Wohnraum für Kl | Waldmannstrasse 60 | 3027 | Bern | Wohnhäuser | | | - | - | - | - |
| | ZM Schulräume Zieglerapital | 1683G001 | ZM Schulräume Zieglerapital | Morillonstrasse 79 | 3007 | Bern | Schulhaus | | | - | - | - | - |
| | ZM Schulräume Zieglerapital | 1683G002 | ZM Zieglerapital | Morillonstrasse 77 | 3007 | Bern | Schulhaus | 3 | 915 | - | - | - | - |
| | ZM Schulräume Zieglerapital | 1683M001 | MA Ausstattung Quartierküche | Morillonstrasse 77 | 3007 | Bern | Schulhaus | 3 | | - | - | - | 2'292'153.25 |
| | ZM Könizstrasse 219 | 1684G001 | ZM Wohnraum für Kl | Könizstrasse 219 | 3097 | Liebefeld / Kön | Wohnhäuser | | 6156 | - | - | - | - |
| | ZM Ziegelackerstrasse 10 | 1685G001 | ZM Lagerraum Multifunk. Kultur | Ziegelackerstrasse 10 | 3027 | Bern | übrige | | | - | - | - | - |

13.4 Liegenschaftsverzeichnis 2019

Liegenschaften Fonds für Boden- und Wohnbaupolitik

| Abrechnungskreis | Bezeichnung | Gebäude | Bezeichnung | Strasse | PLZ | Ortschaft | Kategorie | Kreis | Parzelle-Nr. | Parzellen grösse m ² | Amtlicher Wert CHF | GVB-Wert CHF | Marktwert CHF gemäss HRM2 |
|-------------------------------------|-------------|----------|--------------------------------|------------------------------------|------|-----------|-------------------------------------------------|-------|--------------|------------------------------------|--------------------|--------------|------------------------------|
| BR Aarstrasse 76 | | 5000B001 | BR 1392/II, BP 624/I | Aarstrasse 76 | 3011 | Bern | 04.02 - übrige Baurechte | 1 | 624 | - | - | - | 98'089 |
| BR Aarstrasse 76 | | 5000P001 | BP 624/I | Aarstrasse 76 | 3011 | Bern | 04.09 - Baurechtsparzellen | 1 | 624 | 206 | 79'680 | - | - |
| Aarstrasse 62 / 66 | | 5001G001 | Aarstrasse 62 / 66 | Aarstrasse 62 / 66 | 3011 | Bern | 01.04 - Reine Wohnliegenschaften | 1 | 679 | - | - | 1'551'300 | 1'351'448 |
| Aarstrasse 62 / 66 | | 5001P001 | BP 679/I | Aarstrasse 62, 66 | 3011 | Bern | 01.09 - Parzellen Wohnliegenschaft | 1 | 679 | 1'062 | 591'100 | - | - |
| Aarstrasse 96 Oktogon | | 5002B001 | BR 4019/III, BP 593/III | Aarstrasse 96 | 3011 | Bern | 04.02 - übrige Baurechte | 3 | 593 | - | - | - | 783'511 |
| Aarstrasse 96 Oktogon | | 5002B002 | BR 4040/III, BP 593/III | Aarstrasse 96a | 3011 | Bern | 04.02 - übrige Baurechte | 3 | 593 | - | - | - | 783'511 |
| Aarstrasse 96 Oktogon | | 5002P001 | BP 593/III | Aarstrasse 96,96a | 3011 | Bern | 04.09 - Baurechtsparzellen | 3 | 593 | 2'300 | 1'069'820 | - | - |
| Aberlistrasse-Weltlistrasse | | 5003B001 | BR 3581/IV, BP 1521/IV | Aberlistrasse 51 | 3006 | Bern | 04.02 - übrige Baurechte | 4 | 1521 | - | - | - | 858'889 |
| Aberlistrasse-Weltlistrasse | | 5003P001 | BP 1521/IV | Aberlistrasse 51 | 3006 | Bern | 04.09 - Baurechtsparzellen | 4 | 1521 | 1'576 | 595'930 | - | - |
| Ahornweg | | 5004B001 | BR 2393/II, BP 42/II | Ahornweg 6 | 3012 | Bern | 04.01 - Baurecht zur Förderung des Wohnungsbaus | 2 | 42 | - | - | - | 1'636'534 |
| Ahornweg | | 5004P001 | BP 42/II | Ahornweg 6 | 3012 | Bern | 04.09 - Baurechtsparzellen | 2 | 42 | 1'282 | 1'048'990 | - | - |
| Alexandraweg 20, 20a, 20b | | 5005G001 | Alexandraweg 20, 20a, 20b | Alexandraweg 20, 20a, 20b | 3006 | Bern | 02.01 - Wohn- und Geschäftshäuser | - | - | - | - | 842'800 | 861'971 |
| Alexandraweg 20, 20a, 20b | | 5005G002 | Lagergebäude | Alexandraweg 22a | 3006 | Bern | 02.02 - Industrie- und Gewerbeliegenschaften | 4 | 1055 | - | - | 140'000 | - |
| Alexandraweg 20, 20a, 20b | | 5005P001 | BP 2277/IV | Alexandraweg 20, 20a, 20b | 3006 | Bern | 02.09 - Parzellen Geschäftsliegenschaften | 4 | 2277 | 265 | 130 | - | - |
| Alexandraweg 20, 20a, 20b | | 5005P002 | BP 2456/IV | Cyrosstrasse | 3006 | Bern | 02.09 - Parzellen Geschäftsliegenschaften | 4 | 2456 | 20 | 10 | - | - |
| Alexandraweg 20, 20a, 20b | | 5005P003 | BP 1508/IV | Alexandraweg 20, 20a, 20b | 3006 | Bern | 02.09 - Parzellen Geschäftsliegenschaften | 4 | 1508 | 1'087 | 412'400 | - | - |
| Alpeneggstrasse | | 5006B001 | BR 2671/II, BP 393/II | Alpeneggstrasse 14+14a | 3012 | Bern | 04.02 - übrige Baurechte | 2 | 393 | - | - | - | 277'711 |
| Alpeneggstrasse | | 5006B002 | BR 2672/II, BP 393/II | Alpeneggstrasse 10 | 3012 | Bern | 04.02 - übrige Baurechte | 2 | 393 | - | - | - | 209'777 |
| Alpeneggstrasse | | 5006P001 | BP 393/II | Alpeneggstrasse | 3012 | Bern | 04.09 - Baurechtsparzellen | 2 | 393 | 2'213 | 459'920 | - | 27'231 |
| Altenbergstr. 3, 12, 14, 18, 28, 54 | | 5007B001 | BR 3054/V, BP 937/V | Altenbergstrasse 14 | 3013 | Bern | 04.02 - übrige Baurechte | 5 | 937 | - | - | - | 232'733 |
| Altenbergstr. 3, 12, 14, 18, 28, 54 | | 5007B002 | BR 3065/V, BP 937/V | Altenbergstrasse 12 | 3013 | Bern | 04.02 - übrige Baurechte | 5 | 937 | - | - | - | 164'422 |
| Altenbergstr. 3, 12, 14, 18, 28, 54 | | 5007B003 | BR 2814/V, BP 874/V | Altenbergstrasse 51 | 3013 | Bern | 04.02 - übrige Baurechte | 5 | 874 | - | - | - | 804'955 |
| Altenbergstr. 3, 12, 14, 18, 28, 54 | | 5007B004 | BR 3006/V, BP 865/V | Altenbergstrasse 3 | 3013 | Bern | 04.02 - übrige Baurechte | 5 | 865 | - | - | - | 144'444 |
| Altenbergstr. 3, 12, 14, 18, 28, 54 | | 5007B005 | BR 3103/V, BP 967/V | Altenbergstrasse 18a | 3013 | Bern | 04.02 - übrige Baurechte | 5 | 967 | - | - | - | 333'333 |
| Altenbergstr. 3, 12, 14, 18, 28, 54 | | 5007G001 | Altenbergstrasse 24, 26, 28 | Altenbergstrasse 24, 26, 28 | 3013 | Bern | 02.01 - Wohn- und Geschäftshäuser | 5 | 953 | - | - | 7'160'000 | 3'659'134 |
| Altenbergstr. 3, 12, 14, 18, 28, 54 | | 5007P001 | BP 967/V | Altenbergstrasse 18a | 3013 | Bern | 04.09 - Baurechtsparzellen | 5 | 967 | 391 | 232'310 | - | - |
| Altenbergstr. 3, 12, 14, 18, 28, 54 | | 5007P002 | BP 953/V | Altenbergstrasse 28 | 3013 | Bern | 02.09 - Parzellen Geschäftsliegenschaften | 5 | 953 | 1'161 | 2'587'800 | - | - |
| Altenbergstr. 3, 12, 14, 18, 28, 54 | | 5007P003 | BP 937/V | Altenbergstrasse 12, 14 | 3013 | Bern | 04.09 - Baurechtsparzellen | 5 | 937 | 1'202 | 277'730 | - | - |
| Altenbergstr. 3, 12, 14, 18, 28, 54 | | 5007P004 | BP 874/V | Altenbergstrasse 51 | 3013 | Bern | 04.09 - Baurechtsparzellen | 5 | 874 | 2'091 | 445'560 | - | - |
| Altenbergstr. 3, 12, 14, 18, 28, 54 | | 5007P005 | BP 865/V | Altenbergstrasse 3 | 3013 | Bern | 04.09 - Baurechtsparzellen | 5 | 865 | 233 | 114'030 | - | - |
| Attinghausenstrasse 19-31 | | 5008G001 | Attinghausenstrasse 19-31 | Attinghausenstrasse 19-31 | 3014 | Bern | 01.04 - Reine Wohnliegenschaften | - | - | - | - | 10'295'100 | 14'318'603 |
| Attinghausenstrasse 19-31 | | 5008P001 | BP 1779/V | Attinghausenstrasse 19-31 | 3014 | Bern | 01.09 - Parzellen Wohnliegenschaft | 5 | 1779 | 464 | 758'200 | - | - |
| Attinghausenstrasse 19-31 | | 5008P002 | BP 1780/V | Attinghausenstrasse 21 | 3014 | Bern | 01.09 - Parzellen Wohnliegenschaft | 5 | 1780 | 378 | 751'900 | - | - |
| Attinghausenstrasse 19-31 | | 5008P003 | BP 1781/V | Attinghausenstrasse 23 | 3014 | Bern | 01.09 - Parzellen Wohnliegenschaft | 5 | 1781 | 454 | 751'900 | - | - |
| Attinghausenstrasse 19-31 | | 5008P004 | BP 1782/V | Attinghausenstrasse 25 | 3014 | Bern | 01.09 - Parzellen Wohnliegenschaft | 5 | 1782 | 460 | 751'900 | - | - |
| Attinghausenstrasse 19-31 | | 5008P005 | BP 1783/V | Attinghausenstrasse 27 | 3014 | Bern | 01.09 - Parzellen Wohnliegenschaft | 5 | 1783 | 459 | 751'900 | - | - |
| Attinghausenstrasse 19-31 | | 5008P006 | BP 1784/V | Attinghausenstrasse 29 | 3014 | Bern | 01.09 - Parzellen Wohnliegenschaft | 5 | 1784 | 452 | 751'900 | - | - |
| Attinghausenstrasse 19-31 | | 5008P007 | BP 1785/V | Attinghausenstrasse 31 | 3014 | Bern | 01.09 - Parzellen Wohnliegenschaft | 5 | 1785 | 495 | 758'200 | - | - |
| altes Tramdepot und Zollhaus | | 5010B001 | BR 4288/IV, BP 36/IV | Grosser Muristalden 6, 6a | 3011 | Bern | 04.02 - übrige Baurechte | 4 | 36 | - | - | - | 650'246 |
| altes Tramdepot und Zollhaus | | 5010B002 | unselbst. BR, BP 36/IV | Grosser Muristalden 10 | 3011 | Bern | 04.02 - übrige Baurechte | 4 | 36 | - | - | - | - |
| altes Tramdepot und Zollhaus | | 5010G001 | Grosser Muristalden 2 | Grosser Muristalden 2 | 3011 | Bern | 02.02 - Industrie- und Gewerbeliegenschaften | 4 | 4259 | - | - | 541'400 | 938'924 |
| altes Tramdepot und Zollhaus | | 5010P001 | BP 4259/IV | Grosser Muristalden 2 | 3011 | Bern | 02.09 - Parzellen Geschäftsliegenschaften | 4 | 4259 | 128 | 85'100 | - | - |
| altes Tramdepot und Zollhaus | | 5010P002 | BP 36/IV | Grosser Muristalden 6, 6a | 3011 | Bern | 04.09 - Baurechtsparzellen | 4 | 36 | 2'896 | 452'290 | - | - |
| BR und BP Flugplatz Belp | | 5011B001 | BR 1537/Belp, BP 1372/Belp | Flugplatz Belp | 3123 | Belp | 04.02 - übrige Baurechte | 1 | 1372 | - | - | - | 402'622 |
| BR und BP Flugplatz Belp | | 5011B002 | BR 2530/Belp, BP 1372/Belp | Flugplatz Belp | 3123 | Belp | 04.02 - übrige Baurechte | 1 | 1372 | - | - | - | 76'950 |
| BR und BP Flugplatz Belp | | 5011B003 | BR 2289/Belp, BP 1372/Belp | Flugplatz Belp | 3123 | Belp | 04.02 - übrige Baurechte | 1 | 1372 | - | - | - | 400'178 |
| BR und BP Flugplatz Belp | | 5011B004 | BR 2531/Belp, BP 1372/Belp | Flugplatz Belp | 3123 | Belp | 04.02 - übrige Baurechte | 1 | 1372 | - | - | - | 181'778 |
| BR und BP Flugplatz Belp | | 5011B005 | BR 2529/Belp, BP 1372/Belp | Flugplatz Belp | 3123 | Belp | 04.02 - übrige Baurechte | 1 | 1372 | - | - | - | 1'171'067 |
| BR und BP Flugplatz Belp | | 5011B006 | BR 2681/Belp, BP 1372/Belp | Flugplatz Belp | 3123 | Belp | 04.02 - übrige Baurechte | 1 | 1372 | - | - | - | 4'052'935 |
| BR und BP Flugplatz Belp | | 5011B008 | BR 1714/Belp, BP 1713/Belp | Flugplatz Belp | 3123 | Belp | 04.02 - übrige Baurechte | 1 | 1713 | - | - | - | 1'907'312 |
| BR und BP Flugplatz Belp | | 5011B009 | BR 3188/Belp, BP 431/Belp | Flugplatz Belp | 3123 | Belp | 04.02 - übrige Baurechte | 1 | 431 | - | - | - | 143'836 |
| BR und BP Flugplatz Belp | | 5011B010 | BR 3197/Belp, BP 370/Belp | Flugplatz Belp | 3123 | Belp | 04.02 - übrige Baurechte | 1 | 370 | - | - | - | - |
| BR und BP Flugplatz Belp | | 5011B011 | BR 3198/Belp, BP 1372,431/Belp | Flugplatz Belp | 3123 | Belp | 04.02 - übrige Baurechte | 1 | 1372, 431 | - | - | - | - |
| BR und BP Flugplatz Belp | | 5011P001 | BP 1372/Belp | Flugplatz Belp | 3123 | Belp | 04.09 - Baurechtsparzellen | 1 | 1372 | 427'683 | 8'464'950 | - | 720'589 |
| BR und BP Flugplatz Belp | | 5011P002 | BP 732/Belp | Flugplatz Belp | 3123 | Belp | 04.09 - Baurechtsparzellen | 1 | 732 | 105'019 | 1'142'980 | - | - |
| BR und BP Flugplatz Belp | | 5011P003 | BP 431/Belp | Flugplatz Belp | 3123 | Belp | 04.09 - Baurechtsparzellen | 1 | 431 | 32'835 | 110'670 | - | - |
| BR und BP Flugplatz Belp | | 5011P004 | BP 182/Belp | Flugplatz Belp | 3123 | Belp | 04.09 - Baurechtsparzellen | 1 | 182 | 87'830 | 937'180 | - | - |
| BR und BP Flugplatz Belp | | 5011P005 | BP 1713/Belp | Flugplatzstrasse | 3123 | Belp | 04.09 - Baurechtsparzellen | 1 | 1713 | 12'872 | 1'222'430 | - | - |
| BR und BP Flugplatz Belp | | 5011P006 | BP 2981/Belp | Flugplatzstrasse | 3123 | Belp | 02.09 - Parzellen Geschäftsliegenschaften | 1 | 2981 | 1'869 | 230'300 | - | - |
| BR und BP Flugplatz Belp | | 5011P007 | BP 1648/Belp | Flugplatzstrasse | 3123 | Belp | 04.09 - Baurechtsparzellen | 1 | 1648 | 2'112 | - | - | - |
| Belpmoos, Landepiste Umgelände | | 5013P002 | BP 370/Belp1 | Buechrain | 3123 | Belp | 03.02 - Landwirtschaftliche Grundstücke | 1 | 370 | 35'274 | 14'140 | - | 32'533 |
| Belpmoos, Landepiste Umgelände | | 5013P003 | BR und Quellenrecht 260/Belp1 | BR und Quellenrecht 260/Belp1 | 3123 | Belp | 04.09 - Baurechtsparzellen | 1 | 260 | - | - | - | - |
| Baumgartenstrasse, Bümpplizstrasse | | 5015B001 | BR 3944/VI, BP 3943/VI | Baumgartenstrasse, Bümpplizstrasse | 3018 | Bern | 04.02 - übrige Baurechte | 6 | 3943 | - | - | - | 976'724 |
| Baumgartenstrasse, Bümpplizstrasse | | 5015P001 | BP 1610/VI | Baumgartenstrasse, Bümpplizstrasse | 3018 | Bern | 04.09 - Baurechtsparzellen | 6 | 1610 | 750 | 370 | - | 11'250 |
| Baumgartenstrasse, Bümpplizstrasse | | 5015P002 | BP 3943/VI | Baumgartenstrasse, Bümpplizstrasse | 3018 | Bern | 04.09 - Baurechtsparzellen | 6 | 3943 | 2'286 | 578'160 | - | - |
| Baumgartenstrasse, Bümpplizstrasse | | 5015P003 | BP 1530/VI | Baumgartenstrasse, Bümpplizstrasse | 3018 | Bern | 04.09 - Baurechtsparzellen | 6 | 1530 | 106 | - | - | - |
| Bernstrasse 38-44 | | 5016G001 | Bernstrasse 38a | Bernstrasse 38a | 3018 | Bern | 01.04 - Reine Wohnliegenschaften | - | - | - | - | 338'400 | 128'745 |
| Bernstrasse 38-44 | | 5016G002 | Bernstrasse 40/40c | Bernstrasse 40/40c | 3018 | Bern | 01.04 - Reine Wohnliegenschaften | - | - | - | - | 571'600 | - |
| Bernstrasse 38-44 | | 5016G003 | Bernstrasse 40b | Bernstrasse 40b | 3018 | Bern | 01.04 - Reine Wohnliegenschaften | - | - | - | - | 654'100 | - |
| Bernstrasse 38-44 | | 5016G004 | Bernstrasse 44 | Bernstrasse 44 | 3018 | Bern | 01.04 - Reine Wohnliegenschaften | - | - | - | - | 1'150'000 | - |
| Bernstrasse 38-44 | | 5016G005 | Bümppliz Höhe Entwicklung | Bernstrasse 38-44 | 3018 | Bern | 01.04 - Reine Wohnliegenschaften | 6 | 646-648 | - | - | - | 1'160'170 |
| Bernstrasse 38-44 | | 5016G006 | Gotenstrasse 23 | Gotenstrasse 23 | 3018 | Bern | 02.02 - Industrie- und Gewerbeliegenschaften | 6 | 5044 | - | - | 1'050'000 | 460'000 |
| Bernstrasse 38-44 | | 5016P001 | BP 646/VI | Bernstrasse 38a | 3018 | Bern | 01.09 - Parzellen Wohnliegenschaft | 6 | 646 | 819 | 100'000 | - | - |

| Abrechnungskreis | Bezeichnung | Gebäude | Bezeichnung | Strasse | PLZ | Ortschaft | Kategorie | Kreis | Parzelle-Nr. | Parzellen grösse m ² | Anteiliger Wert CHF | GVB-Wert CHF | Marktwert CHF gemäss HRM2 |
|---------------------------------|-------------|----------|--------------------------------|---------------------------------|------|-----------|-------------------------------------------------|-------|--------------|------------------------------------|---------------------|--------------|------------------------------|
| Bernstrasse 38-44 | | 5016P002 | BP 647/VI | Bernstrasse 40 | 3018 | Bern | 01.09 - Parzellen Wohnliegenschaft | 6 | 647 | 1'321 | 313'200 | - | - |
| Bernstrasse 38-44 | | 5016P003 | BP 648/VI | Bernstrasse 44 | 3018 | Bern | 01.09 - Parzellen Wohnliegenschaft | 6 | 648 | 1'157 | 326'700 | - | - |
| Bernstrasse 38-44 | | 5016P004 | BP 5044/VI | Gotenstrasse 23 | 3018 | Bern | 02.09 - Parzellen Geschäftsliegenschaften | 6 | 5044 | 1'218 | - | - | - |
| Bernstrasse 75-79a, Biezgut | | 5017B001 | BR 4711/VI, BP 650/VI | Bernstrasse 75-79a | 3018 | Bern | 04.01 - Baurecht zur Förderung des Wohnungsbaus | 6 | 650 | - | - | - | 460'000 |
| Bernstrasse 75-79a, Biezgut | | 5017P001 | BP 650/VI | Bernstrasse 75-79a | 3018 | Bern | 04.09 - Baurechtsparzellen | 6 | 650 | 5'831 | 354'780 | - | - |
| Bethlehemacker, Kornw,Knospennw | | 5018B001 | BR 2430-2456, BP 2393-2422/VI | Kornweg 25-67, Knospennweg 2-10 | 3027 | Bern | 04.01 - Baurecht zur Förderung des Wohnungsbaus | 6 | 393-2422 | - | - | - | 726'200 |
| Bethlehemacker, Kornw,Knospennw | | 5018B002 | BR 2596-2605/, BP 2559-2568/VI | Kornweg 90-112 | 3027 | Bern | 04.01 - Baurecht zur Förderung des Wohnungsbaus | 6 | 559-2568 | - | - | - | 276'400 |
| Bethlehemacker, Kornw,Knospennw | | 5018B003 | BR 2525-2541, BP 2506-2524/VI | Kornweg 71-91, Knospennweg 1-9a | 3027 | Bern | 04.01 - Baurecht zur Förderung des Wohnungsbaus | 6 | 506-2524 | - | - | - | 533'645 |
| Bethlehemacker, Kornw,Knospennw | | 5018P001 | BP 2097/VI | Knospennweg 1a | 3027 | Bern | 04.09 - Baurechtsparzellen | 6 | 2097 | 190 | 21'300 | - | - |
| Bethlehemacker, Kornw,Knospennw | | 5018P002 | BP 2423/VI | Bethlehemacker, Kornw,Knospennw | 3027 | Bern | 04.09 - Baurechtsparzellen | 6 | 2423 | 1'968 | 980 | - | - |
| Bethlehemacker, Kornw,Knospennw | | 5018P003 | BP 3303/VI | Bethlehemacker, Kornw,Knospennw | 3027 | Bern | 04.09 - Baurechtsparzellen | 6 | 3303 | 1'151 | - | - | - |
| Bethlehemacker, Kornw,Knospennw | | 5018P004 | BP 2393/VI | Kornweg 25 | 3027 | Bern | 04.09 - Baurechtsparzellen | 6 | 2393 | 416 | 40'760 | - | - |
| Bethlehemacker, Kornw,Knospennw | | 5018P005 | BP 2394/VI | Kornweg 27 | 3027 | Bern | 04.09 - Baurechtsparzellen | 6 | 2394 | 266 | 40'060 | - | - |
| Bethlehemacker, Kornw,Knospennw | | 5018P006 | BP 2395/VI | Kornweg 29 | 3027 | Bern | 04.09 - Baurechtsparzellen | 6 | 2395 | 266 | 40'060 | - | - |
| Bethlehemacker, Kornw,Knospennw | | 5018P007 | BP 2396/VI | Kornweg 31 | 3027 | Bern | 04.09 - Baurechtsparzellen | 6 | 2396 | 266 | 39'370 | - | - |
| Bethlehemacker, Kornw,Knospennw | | 5018P008 | BP 2397/VI | Kornweg 33 | 3027 | Bern | 04.09 - Baurechtsparzellen | 6 | 2397 | 421 | 42'190 | - | - |
| Bethlehemacker, Kornw,Knospennw | | 5018P009 | BP 2398/VI | Kornweg 45a | 3027 | Bern | 04.09 - Baurechtsparzellen | 6 | 2398 | 67 | 1'530 | - | - |
| Bethlehemacker, Kornw,Knospennw | | 5018P010 | BP 2399/VI | Kornweg 35 | 3027 | Bern | 04.09 - Baurechtsparzellen | 6 | 2399 | 339 | 37'100 | - | - |
| Bethlehemacker, Kornw,Knospennw | | 5018P011 | BP 2400/VI | Kornweg 37 | 3027 | Bern | 04.09 - Baurechtsparzellen | 6 | 2400 | 219 | 40'060 | - | - |
| Bethlehemacker, Kornw,Knospennw | | 5018P012 | BP 2401/VI | Kornweg 39 | 3027 | Bern | 04.09 - Baurechtsparzellen | 6 | 2401 | 219 | 40'060 | - | - |
| Bethlehemacker, Kornw,Knospennw | | 5018P013 | BP 2402/VI | Kornweg 41 | 3027 | Bern | 04.09 - Baurechtsparzellen | 6 | 2402 | 202 | 42'190 | - | - |
| Bethlehemacker, Kornw,Knospennw | | 5018P014 | BP 2403/VI | Kornweg 43 | 3027 | Bern | 04.09 - Baurechtsparzellen | 6 | 2403 | 210 | 43'580 | - | - |
| Bethlehemacker, Kornw,Knospennw | | 5018P015 | BP 2404/VI | Kornweg | 3027 | Bern | 04.09 - Baurechtsparzellen | 6 | 2404 | 104 | - | - | - |
| Bethlehemacker, Kornw,Knospennw | | 5018P016 | BP 2405/VI | Kornweg 45 | 3027 | Bern | 04.09 - Baurechtsparzellen | 6 | 2405 | 309 | 41'580 | - | - |
| Bethlehemacker, Kornw,Knospennw | | 5018P017 | BP 2406/VI | Kornweg 47 | 3027 | Bern | 04.09 - Baurechtsparzellen | 6 | 2406 | 474 | 39'600 | - | - |
| Bethlehemacker, Kornw,Knospennw | | 5018P018 | BP 2407/VI | Kornweg 49 | 3027 | Bern | 04.09 - Baurechtsparzellen | 6 | 2407 | 303 | 39'920 | - | - |
| Bethlehemacker, Kornw,Knospennw | | 5018P019 | BP 2408/VI | Kornweg 51 | 3027 | Bern | 04.09 - Baurechtsparzellen | 6 | 2408 | 303 | 38'150 | - | - |
| Bethlehemacker, Kornw,Knospennw | | 5018P020 | BP 2409/VI | Kornweg 53 | 3027 | Bern | 04.09 - Baurechtsparzellen | 6 | 2409 | 303 | 39'600 | - | - |
| Bethlehemacker, Kornw,Knospennw | | 5018P021 | BP 2410/VI | Kornweg 55 | 3027 | Bern | 04.09 - Baurechtsparzellen | 6 | 2410 | 484 | 37'220 | - | - |
| Bethlehemacker, Kornw,Knospennw | | 5018P022 | BP 2411/VI | Kornweg 67a | 3027 | Bern | 04.09 - Baurechtsparzellen | 6 | 2411 | 67 | 1'530 | - | - |
| Bethlehemacker, Kornw,Knospennw | | 5018P023 | BP 2412/VI | Kornweg 57 | 3027 | Bern | 04.09 - Baurechtsparzellen | 6 | 2412 | 349 | 40'510 | - | - |
| Bethlehemacker, Kornw,Knospennw | | 5018P024 | BP 2413/VI | Kornweg 59 | 3027 | Bern | 04.09 - Baurechtsparzellen | 6 | 2413 | 226 | 40'060 | - | - |
| Bethlehemacker, Kornw,Knospennw | | 5018P025 | BP 2414/VI | Kornweg 61 | 3027 | Bern | 04.09 - Baurechtsparzellen | 6 | 2414 | 226 | 40'060 | - | - |
| Bethlehemacker, Kornw,Knospennw | | 5018P026 | BP 2415/VI | Kornweg 63 | 3027 | Bern | 04.09 - Baurechtsparzellen | 6 | 2415 | 208 | 40'060 | - | - |
| Bethlehemacker, Kornw,Knospennw | | 5018P027 | BP 2416/VI | Kornweg 65 | 3027 | Bern | 04.09 - Baurechtsparzellen | 6 | 2416 | 217 | 38'880 | - | - |
| Bethlehemacker, Kornw,Knospennw | | 5018P028 | BP 2417/VI | Kornweg 67 | 3027 | Bern | 04.09 - Baurechtsparzellen | 6 | 2417 | 318 | 42'190 | - | - |
| Bethlehemacker, Kornw,Knospennw | | 5018P029 | BP 2418/VI | Knospennweg 2 | 3027 | Bern | 04.09 - Baurechtsparzellen | 6 | 2418 | 405 | 41'440 | - | - |
| Bethlehemacker, Kornw,Knospennw | | 5018P030 | BP 2419/VI | Knospennweg 4 | 3027 | Bern | 04.09 - Baurechtsparzellen | 6 | 2419 | 246 | 38'740 | - | - |
| Bethlehemacker, Kornw,Knospennw | | 5018P031 | BP 2420/VI | Knospennweg 6 | 3027 | Bern | 04.09 - Baurechtsparzellen | 6 | 2420 | 251 | 50'040 | - | - |
| Bethlehemacker, Kornw,Knospennw | | 5018P032 | BP 2421/VI | Knospennweg 8 | 3027 | Bern | 04.09 - Baurechtsparzellen | 6 | 2421 | 257 | 38'740 | - | - |
| Bethlehemacker, Kornw,Knospennw | | 5018P033 | BP 2422/VI | Knospennweg 10 | 3027 | Bern | 04.09 - Baurechtsparzellen | 6 | 2422 | 404 | 39'370 | - | - |
| Bethlehemacker, Kornw,Knospennw | | 5018P034 | BP 2424/VI | Kornweg | 3027 | Bern | 04.09 - Baurechtsparzellen | 6 | 2424 | 104 | - | - | - |
| Bethlehemacker, Kornw,Knospennw | | 5018P035 | BP 2505/VI | Knospennweg 1b | 3027 | Bern | 04.09 - Baurechtsparzellen | 6 | 2505 | 120 | 1'120 | - | - |
| Bethlehemacker, Kornw,Knospennw | | 5018P036 | BP 2506/VI | Knospennweg 1 | 3027 | Bern | 04.09 - Baurechtsparzellen | 6 | 2506 | 359 | 41'740 | - | - |
| Bethlehemacker, Kornw,Knospennw | | 5018P037 | BP 2507/VI | Knospennweg 3 | 3027 | Bern | 04.09 - Baurechtsparzellen | 6 | 2507 | 262 | 40'320 | - | - |
| Bethlehemacker, Kornw,Knospennw | | 5018P038 | BP 2508/VI | Knospennweg 5 | 3027 | Bern | 04.09 - Baurechtsparzellen | 6 | 2508 | 253 | 42'120 | - | - |
| Bethlehemacker, Kornw,Knospennw | | 5018P039 | BP 2509/VI | Knospennweg 7 | 3027 | Bern | 04.09 - Baurechtsparzellen | 6 | 2509 | 245 | 42'120 | - | - |
| Bethlehemacker, Kornw,Knospennw | | 5018P040 | BP 2510/VI | Knospennweg 9 | 3027 | Bern | 04.09 - Baurechtsparzellen | 6 | 2510 | 236 | 46'680 | - | - |
| Bethlehemacker, Kornw,Knospennw | | 5018P041 | BP 2511/VI | Knospennweg 9a | 3027 | Bern | 04.09 - Baurechtsparzellen | 6 | 2511 | 371 | 41'040 | - | - |
| Bethlehemacker, Kornw,Knospennw | | 5018P042 | BP 2512/VI | Kornweg 71 | 3027 | Bern | 04.09 - Baurechtsparzellen | 6 | 2512 | 475 | 40'060 | - | - |
| Bethlehemacker, Kornw,Knospennw | | 5018P043 | BP 2513/VI | Kornweg 73 | 3027 | Bern | 04.09 - Baurechtsparzellen | 6 | 2513 | 342 | 38'150 | - | - |
| Bethlehemacker, Kornw,Knospennw | | 5018P044 | BP 2514/VI | Kornweg 75 | 3027 | Bern | 04.09 - Baurechtsparzellen | 6 | 2514 | 326 | 40'060 | - | - |
| Bethlehemacker, Kornw,Knospennw | | 5018P045 | BP 2515/VI | Kornweg 77 | 3027 | Bern | 04.09 - Baurechtsparzellen | 6 | 2515 | 333 | 46'410 | - | - |
| Bethlehemacker, Kornw,Knospennw | | 5018P046 | BP 2516/VI | Kornweg 79 | 3027 | Bern | 04.09 - Baurechtsparzellen | 6 | 2516 | 538 | 44'280 | - | - |
| Bethlehemacker, Kornw,Knospennw | | 5018P047 | BP 2517/VI | Kornweg | 3027 | Bern | 04.09 - Baurechtsparzellen | 6 | 2517 | 104 | - | - | - |
| Bethlehemacker, Kornw,Knospennw | | 5018P048 | BP 2518/VI | Kornweg 91a | 3027 | Bern | 04.09 - Baurechtsparzellen | 6 | 2518 | 90 | 1'530 | - | - |
| Bethlehemacker, Kornw,Knospennw | | 5018P049 | BP 2519/VI | Kornweg 81 | 3027 | Bern | 04.09 - Baurechtsparzellen | 6 | 2519 | 349 | 41'300 | - | - |
| Bethlehemacker, Kornw,Knospennw | | 5018P050 | BP 2520/VI | Kornweg 83 | 3027 | Bern | 04.09 - Baurechtsparzellen | 6 | 2520 | 221 | 40'760 | - | - |
| Bethlehemacker, Kornw,Knospennw | | 5018P051 | BP 2521/VI | Kornweg 85 | 3027 | Bern | 04.09 - Baurechtsparzellen | 6 | 2521 | 221 | 40'760 | - | - |
| Bethlehemacker, Kornw,Knospennw | | 5018P052 | BP 2522/VI | Kornweg 87 | 3027 | Bern | 04.09 - Baurechtsparzellen | 6 | 2522 | 220 | 35'870 | - | - |
| Bethlehemacker, Kornw,Knospennw | | 5018P053 | BP 2523/VI | Kornweg 89 | 3027 | Bern | 04.09 - Baurechtsparzellen | 6 | 2523 | 220 | 44'280 | - | - |
| Bethlehemacker, Kornw,Knospennw | | 5018P054 | BP 2524/VI | Kornweg 91 | 3027 | Bern | 04.09 - Baurechtsparzellen | 6 | 2524 | 332 | 47'100 | - | - |
| Bethlehemacker, Kornw,Knospennw | | 5018P055 | BP 2559/VI | Kornweg 90 | 3027 | Bern | 04.09 - Baurechtsparzellen | 6 | 2559 | 463 | 44'610 | - | - |
| Bethlehemacker, Kornw,Knospennw | | 5018P056 | BP 2560/VI | Kornweg 92 | 3027 | Bern | 04.09 - Baurechtsparzellen | 6 | 2560 | 202 | 36'620 | - | - |
| Bethlehemacker, Kornw,Knospennw | | 5018P057 | BP 2561/VI | Kornweg 94 | 3027 | Bern | 04.09 - Baurechtsparzellen | 6 | 2561 | 210 | 36'620 | - | - |
| Bethlehemacker, Kornw,Knospennw | | 5018P058 | BP 2562/VI | Kornweg 96 | 3027 | Bern | 04.09 - Baurechtsparzellen | 6 | 2562 | 198 | 35'940 | - | - |
| Bethlehemacker, Kornw,Knospennw | | 5018P059 | BP 2563/VI | Kornweg 98 | 3027 | Bern | 04.09 - Baurechtsparzellen | 6 | 2563 | 357 | 47'900 | - | - |
| Bethlehemacker, Kornw,Knospennw | | 5018P060 | BP 2564/VI | Kornweg 102 | 3027 | Bern | 04.09 - Baurechtsparzellen | 6 | 2564 | 90 | 1'170 | - | - |
| Bethlehemacker, Kornw,Knospennw | | 5018P061 | BP 2565/VI | Kornweg 104 | 3027 | Bern | 04.09 - Baurechtsparzellen | 6 | 2565 | 357 | 55'120 | - | - |
| Bethlehemacker, Kornw,Knospennw | | 5018P062 | BP 2566/VI | Kornweg 106 | 3027 | Bern | 04.09 - Baurechtsparzellen | 6 | 2566 | 197 | 35'240 | - | - |
| Bethlehemacker, Kornw,Knospennw | | 5018P063 | BP 2567/VI | Kornweg 108 | 3027 | Bern | 04.09 - Baurechtsparzellen | 6 | 2567 | 209 | 38'600 | - | - |
| Bethlehemacker, Kornw,Knospennw | | 5018P064 | BP 2568/VI | Kornweg 110 | 3027 | Bern | 04.09 - Baurechtsparzellen | 6 | 2568 | 202 | 37'900 | - | - |
| Bethlehemacker, Kornw,Knospennw | | 5018P065 | BP 2425/VI | Kornweg 112 | 3027 | Bern | 04.09 - Baurechtsparzellen | 6 | 2425 | 352 | 44'330 | - | - |
| Beundenfeldstrasse | | 5019B001 | BR 2834/VI, BP 2833/VI | Beundenfeldstrasse 22/26 | 3013 | Bern | 04.01 - Baurecht zur Förderung des Wohnungsbaus | 5 | 2833 | - | - | - | 5'885'716 |
| Beundenfeldstrasse | | 5019P001 | BP 2833/VI | Beundenfeldstrasse | 3013 | Bern | 04.09 - Baurechtsparzellen | 5 | 2833 | 5'985 | 2'641'770 | - | - |
| BR Bottigenstrasse 245b | | 5020B001 | BR 4678/VI, BP 1157/VI | Bottigenstrasse | 3018 | Bern | 04.02 - übrige Baurechte | 6 | 1157 | - | - | - | 109'133 |
| BR Bottigenstrasse 245b | | 5020P001 | BP 1157/VI | Bottigenstrasse 245, 245b | 3018 | Bern | 04.09 - Baurechtsparzellen | 6 | 1157 | 1'133 | 181'510 | - | - |
| BR Bottigenstrasse 245 | | 5021B001 | BR 4825/VI, BP 1157/VI | Bottigenstrasse 245 | 3019 | Bern | 04.02 - übrige Baurechte | 6 | 1157 | - | - | - | 131'289 |

| Abrechnungskreis | Bezeichnung | Gebäude | Bezeichnung | Strasse | PLZ | Ortschaft | Kategorie | Kreis | Parzelle-Nr. | Parzellen grösse m ² | Anteiliger Wert CHF | GVB-Wert CHF | Marktwert CHF gemäss HRM2 |
|--------------------------------|-------------|---------------------------------|---------------------------------|---------|------|-----------|-------------------------------------------------|-------|--------------|------------------------------------|---------------------|--------------|------------------------------|
| Bottigenstrasse 237 | 5022B001 | BR 4688/VI, BP 4687/VI | Bottigenstrasse 237 | | 3019 | Bern | 04.02 - übrige Baurechte | 6 | 4687 | - | - | - | 211'400 |
| Bottigenstrasse 237 | 5022P001 | BP 4687/VI | Bottigenstrasse 237 | | 3019 | Bern | 04.09 - Baurechtsparzellen | 6 | 4687 | 639 | 149'830 | - | - |
| Brasserie Bärengraben | 5023G001 | Brasserie Bärengraben | Grosser Muristalden 1 | | 3006 | Bern | 02.02 - Industrie- und Gewerbeliegenschaften | | | - | - | 1'260'000 | 2'750'449 |
| Brasserie Bärengraben | 5023P001 | BP 4258/IV | Brasserie Bärengraben | | 3006 | Bern | 02.09 - Parzellen Geschäftsliegenschaften | 4 | 4258 | 193 | 1'165'800 | - | - |
| Bremgarten | 5024B001 | BR 113/Bremgarten, BP 154/Brem | Lindenstrasse 11 | | 3047 | Bremgart | 04.02 - übrige Baurechte | | | 154 | - | - | 223'000 |
| Bremgarten | 5024B002 | BR 832/Bremgarten, BP 831/Brem | Kunoweg 34 | | 3047 | Bremgart | 04.02 - übrige Baurechte | | | 831 | - | - | 141'333 |
| Bremgarten | 5024B003 | BR 830/Bremgarten, BP 88/Bremg | Ländlistrasse 10 | | 3047 | Bremgart | 04.01 - Baurecht zur Förderung des Wohnungsbaus | | | 88 | - | - | 481'311 |
| Bremgarten | 5024B004 | BR 905/Bremgarten, BP 88/Bremg | Rüttiweg 1+1a | | 3047 | Bremgart | 04.01 - Baurecht zur Förderung des Wohnungsbaus | | | 88 | - | - | 589'334 |
| Bremgarten | 5024B005 | BR 110/Bremgarten, BP 353/Brem | Lindenstrasse 9 | | 3047 | Bremgart | 04.02 - übrige Baurechte | | | 353 | - | - | 225'962 |
| Bremgarten | 5024B006 | BR 546/Bremgarten, BP 597/Brem | Ritterstrasse 18a | | 3047 | Bremgart | 04.02 - übrige Baurechte | | | 597 | - | - | 137'133 |
| Bremgarten | 5024B007 | BR 545/Bremgarten, BP 598/Brem | Ritterstrasse 18b | | 3047 | Bremgart | 04.02 - übrige Baurechte | | | 598 | - | - | 164'667 |
| Bremgarten | 5024B008 | BR 816/Bremgarten, BP 424/Brem | Römerstrasse 33 | | 3047 | Bremgart | 04.02 - übrige Baurechte | | | 424 | - | - | 203'133 |
| Bremgarten | 5024B009 | BR 829/Bremgarten, BP 903/Brem | Rüttiweg 9 | | 3047 | Bremgart | 04.01 - Baurecht zur Förderung des Wohnungsbaus | | | 903 | - | - | 421'156 |
| Bremgarten | 5024B010 | BR 1285/Bremgarten, BP 1339/Br | Kunoweg 72 | | 3047 | Bremgart | 04.02 - übrige Baurechte | | | 891 | - | - | 200'622 |
| Bremgarten | 5024B011 | BR 1296/Bremgarten, BP 1350-17 | Rüttrair | | 3047 | Bremgart | 04.02 - übrige Baurechte | | 1350-17 | - | - | - | - |
| Bremgarten | 5024B012 | BR 111/Bremgarten, BP 354/Brem | Wiesengrundweg 10 | | 3047 | Bremgart | 04.02 - übrige Baurechte | | | 351 | - | - | 258'722 |
| Bremgarten | 5024P001 | BP 154/Bremgarten | Lindenstrasse 11 | | 3047 | Bremgart | 04.09 - Baurechtsparzellen | | | 154 | 809 | 91'940 | - |
| Bremgarten | 5024P002 | BP 831/Bremgarten | Kunoweg 34 | | 3047 | Bremgart | 04.09 - Baurechtsparzellen | | | 831 | 659 | 85'780 | - |
| Bremgarten | 5024P003 | BP 88/Bremgarten | Ländlistrasse 10 | | 3047 | Bremgart | 04.09 - Baurechtsparzellen | | | 88 | 4'481 | 650'060 | - |
| Bremgarten | 5024P004 | BP 353/Bremgarten | Lindenstrasse 9 | | 3047 | Bremgart | 04.09 - Baurechtsparzellen | | | 353 | 809 | 121'520 | - |
| Bremgarten | 5024P005 | BP 597/Bremgarten | Ritterstrasse 18a | | 3047 | Bremgart | 04.09 - Baurechtsparzellen | | | 597 | 643 | 90'520 | - |
| Bremgarten | 5024P006 | BP 598/Bremgarten | Ritterstrasse 18b | | 3047 | Bremgart | 04.09 - Baurechtsparzellen | | | 598 | 762 | 108'700 | - |
| Bremgarten | 5024P007 | BP 424/Bremgarten | Römerstrasse 33 | | 3047 | Bremgart | 04.09 - Baurechtsparzellen | | | 424 | 622 | 152'030 | - |
| Bremgarten | 5024P008 | BP 903/Bremgarten | Rüttiweg 9 | | 3047 | Bremgart | 04.09 - Baurechtsparzellen | | | 903 | 1'937 | 255'710 | - |
| Bremgarten | 5024P009 | BP 1339/Bremgarten | Kunoweg 72 | | 3047 | Bremgart | 04.09 - Baurechtsparzellen | | | 1339 | 178 | 134'450 | - |
| Bremgarten | 5024P010 | BP 1350-17/Bremgarten | Freudenreichstrasse 86 | | 3047 | Bremgart | 04.09 - Baurechtsparzellen | | 1350-017 | 37 | 280 | - | - |
| Bremgarten | 5024P011 | BP 354/Bremgarten | Wiesengrundweg 10 | | 3047 | Bremgart | 04.09 - Baurechtsparzellen | | | 354 | 942 | 139'280 | - |
| Bremgarten | 5024P012 | BP 1257/Bremgarten | Freudenreichstrasse | | 3047 | Bremgart | 04.09 - Baurechtsparzellen | | | 1257 | 284 | 98'100 | - |
| Bremgarten | 5024P013 | BP 1350-8/Bremgarten | Freudenreichstrasse 86 | | 3047 | Bremgart | 04.09 - Baurechtsparzellen | | 1350-008 | 37 | 280 | - | - |
| Bremgarten | 5024P014 | BP 891/Bremgarten | Rüttrair / Kunoweg | | 3047 | Bremgart | 01.09 - Parzellen Wohnliegenschaft | | | 891 | 4'036 | - | - |
| Brunnadernrain 8, a, b | 5025B001 | BR 4352/IV, BP 1111/IV | Brunnadernrain 8a, b | | 3006 | Bern | 04.02 - übrige Baurechte | 4 | 1111 | - | - | - | 1'147'378 |
| Brunnadernrain 8, a, b | 5025P001 | BP 1111/IV | Brunnadernrain 8, 8a, 8b | | 3006 | Bern | 04.09 - Baurechtsparzellen | 4 | 1111 | 4'874 | 807'120 | - | - |
| Brünnenstrasse 114 | 5026G001 | Brünnenstrasse 114 | Brünnenstrasse 114 | | 3018 | Bern | 02.01 - Wohn- und Geschäftshäuser | | | - | - | 2'000'000 | 1'212'792 |
| Brünnenstrasse 114 | 5026P001 | BP 458/VI | Brünnenstrasse 114 | | 3018 | Bern | 02.09 - Parzellen Geschäftsliegenschaften | 6 | 458 | 644 | 1'012'800 | - | - |
| Brünnenstrasse 119,a | 5027G001 | Brünnenstrasse 119 | Brünnenstrasse 119 | | 3018 | Bern | 01.04 - Reine Wohnliegenschaften | | | - | - | 1'536'100 | 172'570 |
| Brünnenstrasse 119,a | 5027P001 | BP 402/VI | Brünnenstrasse 119 | | 3018 | Bern | 01.09 - Parzellen Wohnliegenschaft | 6 | 402 | 799 | 787'500 | - | - |
| Brünnenstrasse 123 / Kellenstr | 5028G001 | Kellenstrasse 104/106/108 | Kellenstrasse 104/106/108 | | 3018 | Bern | 02.01 - Wohn- und Geschäftshäuser | | | - | - | 4'827'500 | 3'749'017 |
| Brünnenstrasse 123 / Kellenstr | 5028G002 | Brünnenstrasse 123 | Brünnenstrasse 123 | | 3018 | Bern | 02.02 - Industrie- und Gewerbeliegenschaften | | | - | - | 3'761'600 | 999'553 |
| Brünnenstrasse 123 / Kellenstr | 5028P001 | BP 591/VI | Kellenstrasse 104 | | 3018 | Bern | 02.09 - Parzellen Geschäftsliegenschaften | 6 | 591 | 594 | 886'800 | - | - |
| Brünnenstrasse 123 / Kellenstr | 5028P002 | BP 592/VI | Kellenstrasse 106 | | 3018 | Bern | 02.09 - Parzellen Geschäftsliegenschaften | 6 | 592 | 385 | 605'800 | - | - |
| Brünnenstrasse 123 / Kellenstr | 5028P003 | BP 593/VI | Kellenstrasse 108 | | 3018 | Bern | 02.09 - Parzellen Geschäftsliegenschaften | 6 | 593 | 355 | 691'700 | - | - |
| Brünnenstrasse 123 / Kellenstr | 5028P004 | BP 594/VI | Brünnenstrasse 123 | | 3018 | Bern | 02.09 - Parzellen Geschäftsliegenschaften | 6 | 594 | 625 | 1'714'300 | - | - |
| BR Weisskopf AG | 5029B001 | BR 1333/I, BP 396/I | Rathausgasse 80 | | 3011 | Bern | 04.02 - übrige Baurechte | 1 | 396 | - | - | - | 237'111 |
| BR Weisskopf AG | 5029B002 | BR 1482/II, BP 374/II Weisskopf | Brunggasse 70 | | 3011 | Bern | 04.02 - übrige Baurechte | 1 | 374 | - | - | - | 511'111 |
| BR Weisskopf AG | 5029G001 | PP Brunggasse | Brunggasse / Rathausgasse | | 3011 | Bern | 04.09 - Baurechtsparzellen | 1 | 1366 | - | - | - | 26'111 |
| BR Weisskopf AG | 5029P001 | BP 1366/I | Brunggasse / Rathausgasse | | 3011 | Bern | 04.09 - Baurechtsparzellen | 1 | 1366 | 26 | - | - | - |
| BR Weisskopf AG | 5029P002 | BP 396/II Weisskopf | Brunggasse 80 | | 3011 | Bern | 04.09 - Baurechtsparzellen | 1 | 396 | 76 | 154'560 | - | - |
| BR Weisskopf AG | 5029P003 | BP 374/II Weisskopf | Brunggasse 70 | | 3011 | Bern | 04.09 - Baurechtsparzellen | 1 | 374 | 185 | 403'500 | - | - |
| Brunggasse 42 - 58 | 5030B001 | BR 1367/II, BP 383/I | Brunggasse 52/Brunggasshalde 67 | | 3011 | Bern | 04.01 - Baurecht zur Förderung des Wohnungsbaus | 1 | 383 | - | - | - | 452'467 |
| Brunggasse 42 - 58 | 5030B002 | BR 1394/II, BP 385/I | Brunggasse 48/Brunggasshalde 63 | | 3011 | Bern | 04.02 - übrige Baurechte | 1 | 385 | - | - | - | 751'845 |
| Brunggasse 42 - 58 | 5030G001 | Brunggasse 42 | Brunggasse 42 | | 3011 | Bern | 02.01 - Wohn- und Geschäftshäuser | | | - | - | 3'045'400 | 1'603'477 |
| Brunggasse 42 - 58 | 5030G002 | Brunggasse 44 | Brunggasse 44 | | 3011 | Bern | 02.01 - Wohn- und Geschäftshäuser | | | - | - | 3'609'300 | 2'743'096 |
| Brunggasse 42 - 58 | 5030G003 | Brunggasse 46 | Brunggasse 46 | | 3011 | Bern | 02.01 - Wohn- und Geschäftshäuser | | | - | - | 2'707'000 | 1'900'071 |
| Brunggasse 42 - 58 | 5030G004 | Brunggasse 54 | Brunggasse 54 | | 3011 | Bern | 02.01 - Wohn- und Geschäftshäuser | | | - | - | 4'400'000 | 1'459'351 |
| Brunggasse 42 - 58 | 5030G005 | Brunggasse 56 | Brunggasse 56 | | 3011 | Bern | 02.01 - Wohn- und Geschäftshäuser | | | - | - | 2'831'400 | 1'359'595 |
| Brunggasse 42 - 58 | 5030G006 | Brunggasse 58 | Brunggasse 58 | | 3011 | Bern | 02.01 - Wohn- und Geschäftshäuser | | | - | - | 4'194'600 | 2'761'784 |
| Brunggasse 42 - 58 | 5030P001 | BP 388/I | Brunggasse 42 | | 3011 | Bern | 02.09 - Parzellen Geschäftsliegenschaften | 1 | 388 | 162 | 1'128'700 | - | - |
| Brunggasse 42 - 58 | 5030P002 | BP 387/II | Brunggasse 44 | | 3011 | Bern | 02.09 - Parzellen Geschäftsliegenschaften | 1 | 387 | 193 | 1'541'100 | - | - |
| Brunggasse 42 - 58 | 5030P003 | BP 386/I | Brunggasse 46 | | 3011 | Bern | 02.09 - Parzellen Geschäftsliegenschaften | 1 | 386 | 136 | 1'176'400 | - | - |
| Brunggasse 42 - 58 | 5030P004 | BP 385/II | Brunggasse 48 | | 3011 | Bern | 04.09 - Baurechtsparzellen | 1 | 385 | 347 | 700'660 | - | - |
| Brunggasse 42 - 58 | 5030P005 | BP 383/I | Brunggasse 52 | | 3011 | Bern | 04.09 - Baurechtsparzellen | 1 | 383 | 251 | 355'360 | - | - |
| Brunggasse 42 - 58 | 5030P006 | BP 382/II | Brunggasse 54 | | 3011 | Bern | 02.09 - Parzellen Geschäftsliegenschaften | 1 | 382 | 270 | 1'569'360 | - | - |
| Brunggasse 42 - 58 | 5030P007 | BP 381/II | Brunggasse 56 | | 3011 | Bern | 02.09 - Parzellen Geschäftsliegenschaften | 1 | 381 | 174 | 1'126'200 | - | - |
| Brunggasse 42 - 58 | 5030P008 | BP 380/II | Brunggasse 58 | | 3011 | Bern | 02.09 - Parzellen Geschäftsliegenschaften | 1 | 380 | 236 | 1'795'700 | - | - |
| BR Brunggasshalde | 5031B001 | BR 1294/II, BP 1401+1430/II | Postgasshalde 50 | | 3011 | Bern | 04.02 - übrige Baurechte | 1 | 101+1430 | - | - | - | 3'419'934 |
| BR Brunggasshalde | 5031B002 | BR 1510/II, BP 382/II | Brunggasshalde 69 | | 3011 | Bern | 04.02 - übrige Baurechte | 1 | 382 | - | - | - | 146'022 |
| BR Brunggasshalde | 5031P001 | BP 1401/II | Postgasshalde | | 3011 | Bern | 04.09 - Baurechtsparzellen | 1 | 1401 | 4'013 | 601'480 | - | - |
| BR Brunggasshalde | 5031P002 | BP 1430/II | Brunggasshalde | | 3011 | Bern | 04.09 - Baurechtsparzellen | 1 | 1430 | 3'659 | 1'090'330 | - | - |
| Brunnhof | 5032G001 | Brunnhofweg 18/20/22/24/26/28 | Brunnhofweg 18/20/22/24/26/28 | | 3007 | Bern | 01.04 - Reine Wohnliegenschaften | | | - | - | 10'145'100 | 6'911'289 |
| Brunnhof | 5032G002 | Mattenhofstrasse 29/31 | Mattenhofstrasse 29/31 | | 3007 | Bern | 01.04 - Reine Wohnliegenschaften | | | - | - | 4'680'000 | 3'965'045 |
| Brunnhof | 5032G003 | Mattenhofstrasse 33/35 | Mattenhofstrasse 33/35 | | 3007 | Bern | 02.01 - Wohn- und Geschäftshäuser | | | - | - | 4'660'000 | 4'264'715 |
| Brunnhof | 5032P001 | BP 225/III | Mattenhofstrasse 33 | | 3007 | Bern | 02.09 - Parzellen Geschäftsliegenschaften | 3 | 225 | 383 | 958'700 | - | - |
| Brunnhof | 5032P003 | BP 226/III | Mattenhofstrasse 35 | | 3007 | Bern | 02.09 - Parzellen Geschäftsliegenschaften | 3 | 226 | 702 | 1'071'400 | - | - |
| Brunnhof | 5032P004 | BP 228/III | Mattenhofstrasse 29 | | 3007 | Bern | 01.09 - Parzellen Wohnliegenschaft | 3 | 228 | 724 | 994'400 | - | - |
| Brunnhof | 5032P005 | BP 229/III | Mattenhofstrasse 31 | | 3007 | Bern | 01.09 - Parzellen Wohnliegenschaft | 3 | 229 | 828 | 981'800 | - | - |
| Brunnhof | 5032P006 | BP 231/III | Brunnhofweg 18 | | 3007 | Bern | 01.09 - Parzellen Wohnliegenschaft | 3 | 231 | 336 | 942'700 | - | - |
| Brunnhof | 5032P007 | BP 232/III | Brunnhofweg 20 | | 3007 | Bern | 01.09 - Parzellen Wohnliegenschaft | 3 | 232 | 258 | 783'100 | - | - |
| Brunnhof | 5032P008 | BP 233/III | Brunnhofweg 22 | | 3007 | Bern | 01.09 - Parzellen Wohnliegenschaft | 3 | 233 | 265 | 785'700 | - | - |

| Abrechnungskreis | Bezeichnung | Gebäude | Bezeichnung | Strasse | PLZ | Ortschaft | Kategorie | Kreis | Parzelle-Nr. | Parzellen grösse m ² | Anteiliger Wert CHF | GVB-Wert CHF | Marktwert CHF gemäss HRM2 |
|---------------------------------|-------------|----------|---------------------------------|---------------------------------|------|-----------|-------------------------------------------------|-------|--------------|------------------------------------|---------------------|--------------|------------------------------|
| Brunnhof | | 5032P009 | BP 234/III | Brunnhofweg 24 | 3007 | Bern | 01.09 - Parzellen Wohnliegenschaft | 3 | 234 | 272 | 776'400 | - | - |
| Brunnhof | | 5032P010 | BP 235/III | Brunnhofweg 26 | 3007 | Bern | 01.09 - Parzellen Wohnliegenschaft | 3 | 235 | 389 | 976'100 | - | - |
| Brunnhof | | 5032P011 | BP 237/III | Brunnhofweg 28 | 3007 | Bern | 01.09 - Parzellen Wohnliegenschaft | 3 | 237 | 559 | 745'400 | - | - |
| Brunnmattstrasse 50 / Wagnerst | | 5033G001 | HH Brunnmattstrasse (Hopfgut) | Brunnmattstrasse 50 | 3007 | Bern | 01.04 - Reine Wohnliegenschaften | - | - | - | - | 3'127'100 | 1'406'673 |
| Brunnmattstrasse 50 / Wagnerst | | 5033G002 | HH Wagnerstrasse (Hopfgut) | Wagnerstrasse 34 | 3007 | Bern | 01.04 - Reine Wohnliegenschaften | - | - | - | - | 1'378'400 | 823'269 |
| Brunnmattstrasse 50 / Wagnerst | | 5033P001 | BP 1581/III | Brunnmattstrasse 50 | 3007 | Bern | 01.09 - Parzellen Wohnliegenschaft | 3 | 1581 | 4'727 | 1'106'950 | - | - |
| Brunnmattstrasse 50 / Wagnerst | | 5033P002 | BP 2200/III | Wagnerstrasse 34 | 3007 | Bern | 01.09 - Parzellen Wohnliegenschaft | 3 | 2200 | 2'851 | 639'850 | - | - |
| Brunnmattstrasse 50 / Wagnerst | | 5033V001 | Hopfgut Entwicklung | Brunnmattstrasse/Wagnerstrasse | 3007 | Bern | 01.09 - Parzellen Wohnliegenschaft | 3 | 1581+2200 | - | - | - | - |
| Bubenbergrain | | 5034B001 | BR 1304/I, BP 208/I | Bubenbergrain 15,17 | 3011 | Bern | 04.02 - übrige Baurechte | 1 | 208 | - | - | - | 283'422 |
| Bubenbergrain | | 5034P001 | BP 208/I | Bubenbergrain 15, 17 | 3011 | Bern | 04.09 - Baurechtsparzellen | 1 | 208 | 1'203 | 156'960 | - | - |
| Bümpplizstrasse 119, 121, Stern | | 5035G001 | Restaurant Sternen | Bümpplizstrasse 119/121 | 3018 | Bern | 02.02 - Industrie- und Gewerbeliegenschaften | 6 | 523 | - | - | 6'323'300 | 775'060 |
| Bümpplizstrasse 119, 121, Stern | | 5035P001 | BP 523/VI | Bümpplizstrasse 119,121 | 3018 | Bern | 02.09 - Parzellen Geschäftsliegenschaften | 6 | 523 | 2'108 | 2'267'200 | - | - |
| Bümpplizstrasse 21/23 | | 5036B001 | BR 5034/VI, BP 3372+3938/VI | Bümpplizstrasse 21/23 | 3027 | Bern | 04.02 - übrige Baurechte | 6 | 172+3938 | - | - | - | - |
| Bümpplizstrasse 21/23 | | 5036G001 | Bümpplizstrasse 21/23 | Bümpplizstrasse 21/23 | 3027 | Bern | 02.01 - Wohn- und Geschäftshäuser | - | - | - | - | 7'200'000 | 8'941'367 |
| Bümpplizstrasse 21/23 | | 5036P001 | BP 3772/VI | Bümpplizstrasse 21 | 3027 | Bern | 02.09 - Parzellen Geschäftsliegenschaften | 6 | 3772 | 602 | 2'881'510 | - | - |
| Bümpplizstrasse 21/23 | | 5036P002 | BP 3938/VI | Bümpplizstrasse 23 | 3027 | Bern | 02.09 - Parzellen Geschäftsliegenschaften | 6 | 3938 | 567 | 3'232'700 | - | - |
| Bümpplizstrasse 89, altes Schlo | | 5037G001 | Altes Schloss Bümppliz Rest. | Bümpplizstrasse 89 | 3018 | Bern | 02.02 - Industrie- und Gewerbeliegenschaften | - | - | - | - | 5'422'500 | 2'973'283 |
| Bümpplizstrasse 89, altes Schlo | | 5037G002 | Park neues Schloss Bümppliz | Bümpplizstrasse 89-97 | 3018 | Bern | 02.02 - Industrie- und Gewerbeliegenschaften | - | - | - | - | - | - |
| Bümpplizstrasse 89, altes Schlo | | 5037P001 | BP 231/VI | Bümpplizstrasse 89 | 3018 | Bern | 02.09 - Parzellen Geschäftsliegenschaften | 6 | 231 | 2'111 | 1'700'600 | - | - |
| Bümpplizstrasse 89, altes Schlo | | 5037P002 | BP 3705/VI | Bümpplizstrasse | 3018 | Bern | 02.09 - Parzellen Geschäftsliegenschaften | 6 | 3705 | 282 | - | - | - |
| Bümpplizstrasse 93-97, 97a, 97b | | 5038G001 | Neues Schloss Bümppliz Backhaus | Bümpplizstrasse 93 | 3018 | Bern | 02.02 - Industrie- und Gewerbeliegenschaften | - | - | - | - | 385'000 | 199'618 |
| Bümpplizstrasse 93-97, 97a, 97b | | 5038G002 | Neues Schloss Bümppliz | Bümpplizstrasse 97 | 3018 | Bern | 02.02 - Industrie- und Gewerbeliegenschaften | - | - | - | - | 7'130'800 | 3'786'885 |
| Bümpplizstrasse 93-97, 97a, 97b | | 5038G003 | Neues Schloss Bümppliz Waschhau | Bümpplizstrasse 97a | 3018 | Bern | 02.02 - Industrie- und Gewerbeliegenschaften | - | - | - | - | 500'000 | 333'612 |
| Bümpplizstrasse 93-97, 97a, 97b | | 5038G004 | Neues Schloss Bümppliz Pavillon | Bümpplizstrasse 97b | 3018 | Bern | 02.02 - Industrie- und Gewerbeliegenschaften | - | - | - | - | 90'200 | 123'870 |
| Bümpplizstrasse 93-97, 97a, 97b | | 5038P001 | BP 370/VI | Bümpplizstrasse 93-97, 97a, 97b | 3018 | Bern | 02.09 - Parzellen Geschäftsliegenschaften | 6 | 370 | 10'450 | 1'967'960 | - | - |
| Bümpplizstrasse 93-97, 97a, 97b | | 5038P002 | BP 1913/VI | Bümpplizstrasse 93 | 3018 | Bern | 02.09 - Parzellen Geschäftsliegenschaften | 6 | 1913 | 1'050 | 250'800 | - | - |
| Bümpplizstrasse 93-97, 97a, 97b | | 5038P003 | BP 371/VI | Bümpplizstrasse | 3018 | Bern | 02.09 - Parzellen Geschäftsliegenschaften | 6 | 371 | 735 | 360 | - | - |
| Bümpplizstrasse 93-97, 97a, 97b | | 5038P004 | BP 1914/VI | Bümpplizstrasse | 3018 | Bern | 02.09 - Parzellen Geschäftsliegenschaften | 6 | 1914 | 89 | 40 | - | - |
| Bümpplizstrasse 93-97, 97a, 97b | | 5038P005 | BP 1858/VI | Bümpplizstrasse | 3018 | Bern | 02.09 - Parzellen Geschäftsliegenschaften | 6 | 1858 | 979 | 480 | - | - |
| Bümpplizstrasse 98,a | | 5039G001 | Bümpplizstrasse 98 | Bümpplizstrasse 98 | 3018 | Bern | 01.04 - Reine Wohnliegenschaften | - | - | - | - | 1'485'000 | 1'122'166 |
| Bümpplizstrasse 98,a | | 5039P001 | BP 285/VI | Bümpplizstrasse 98 | 3018 | Bern | 01.09 - Parzellen Wohnliegenschaft | 6 | 285 | 550 | 870'900 | - | - |
| Bundesrain 8 | | 5040B001 | BR 4086/III, BP 605/III | Münzrain 20, 20a, 20b | 3005 | Bern | 04.02 - übrige Baurechte | 3 | 605 | - | - | - | 133'333 |
| Bundesrain 8 | | 5040G001 | Bundesrain 8 | Bundesrain 8 | 3005 | Bern | 01.04 - Reine Wohnliegenschaften | 3 | 654 | - | - | 850'000 | 935'147 |
| Bundesrain 8 | | 5040P001 | BP 605/III | Münzrain 20, 20a, 20b | 3005 | Bern | 04.09 - Baurechtsparzellen | 3 | 605 | 928 | 92'520 | - | - |
| Bundesrain 8 | | 5040P002 | BP 654/III | Bundesrain 8 | 3005 | Bern | 01.09 - Parzellen Wohnliegenschaft | 3 | 654 | 869 | 357'400 | - | - |
| Bürglenstrasse | | 5041B001 | BR 3437/IV, BP 2826/IV | Bürglenstrasse 66 | 3006 | Bern | 04.02 - übrige Baurechte | 4 | 2826 | - | - | - | 505'956 |
| Bürglenstrasse | | 5041P001 | BP 2826/IV | Bürglenstrasse 66 | 3006 | Bern | 04.09 - Baurechtsparzellen | 4 | 2826 | 1'170 | 290'940 | - | - |
| Burgunderstrasse / Bahnhofweg | | 5042B001 | BR 4898/VI, BP 372+680+681/VI | Burgunderstrasse 95 | 3018 | Bern | 04.02 - übrige Baurechte | 6 | 172+680+ | - | - | - | 1'897'001 |
| Burgunderstrasse / Bahnhofweg | | 5042P001 | BP 372/VI | Burgunderstrasse 95 | 3018 | Bern | 04.09 - Baurechtsparzellen | 6 | 372 | 689 | 271'120 | - | - |
| Burgunderstrasse / Bahnhofweg | | 5042P002 | BP 680/VI | Burgunderstrasse 95 | 3018 | Bern | 04.09 - Baurechtsparzellen | 6 | 680 | 1'645 | 644'950 | - | - |
| Burgunderstrasse / Bahnhofweg | | 5042P003 | BP 681/VI | Burgunderstrasse / Bahnhofweg | 3018 | Bern | 04.09 - Baurechtsparzellen | 6 | 681 | 612 | 284'110 | - | - |
| Centralweg 15 | | 5043G001 | Centralweg 15 | Centralweg 15 | 3006 | Bern | 01.09 - Parzellen Wohnliegenschaft | 5 | 1446 | - | - | - | 1'866'107 |
| Centralweg 15 | | 5043P001 | BP 1446/IV | Centralweg 15 | 3006 | Bern | 01.09 - Parzellen Wohnliegenschaft | 5 | 1446 | 1'331 | 428'560 | - | - |
| Chemin de Poudelle 2, 2b, 2d | | 5044G001 | Rebgut Ökonomiegebäude | Chemin de Poudelle 2 | 2520 | La Neuve | 02.01 - Wohn- und Geschäftshäuser | - | - | - | - | 2'143'000 | 1'435'000 |
| Chemin de Poudelle 2, 2b, 2d | | 5044G002 | Rebgut Atelier | Chemin de Poudelle 2b | 2520 | La Neuve | 01.04 - Reine Wohnliegenschaften | - | - | - | - | 112'800 | - |
| Chemin de Poudelle 2, 2b, 2d | | 5044G003 | Rebgut Villa | Chemin de Poudelle 2d | 2520 | La Neuve | 01.04 - Reine Wohnliegenschaften | - | - | - | - | 2'500'000 | 2'000'000 |
| Chemin de Poudelle 2, 2b, 2d | | 5044G004 | Rebgut Kellerei | Chemin de Poudelle 2a | 2520 | La Neuve | 03.01 - Landwirtschaftliche Betriebe | 3143 | 103'147 | - | - | - | - |
| Chemin de Poudelle 2, 2b, 2d | | 5044G005 | Rebgut Cabine de Vigne | Route du Vignoble 85 | 2520 | La Neuve | 03.01 - Landwirtschaftliche Betriebe | 3149 | - | - | - | 169'100 | - |
| Chemin de Poudelle 2, 2b, 2d | | 5044G006 | Rebgut Prom Auguste Rollier 21 | Promenade Auguste Rollier 21 | 2520 | La Neuve | 03.01 - Landwirtschaftliche Betriebe | 3143 | - | - | - | 42'500 | - |
| Chemin de Poudelle 2, 2b, 2d | | 5044G007 | Rebgut Prom Auguste Rollier 22 | Promenade Auguste Rollier 22 | 2520 | La Neuve | 03.01 - Landwirtschaftliche Betriebe | 3143 | - | - | - | 80'000 | - |
| Chemin de Poudelle 2, 2b, 2d | | 5044P001 | Rebland um Rebgt, BP 3143 | Chemin de Poudelle 2, 2b, 2d | 2520 | La Neuve | 03.02 - Landwirtschaftliche Grundstücke | 3143 | 103'147 | - | - | - | - |
| Chemin de Poudelle 2, 2b, 2d | | 5044P002 | Rebland, BP 1687 | Chemin des Marins | 2520 | La Neuve | 03.02 - Landwirtschaftliche Grundstücke | 1687 | 5'042 | 18'990 | - | - | - |
| Chemin de Poudelle 2, 2b, 2d | | 5044P003 | Rebland, BP 3144 | Chemin du Reche | 2520 | La Neuve | 03.02 - Landwirtschaftliche Grundstücke | 3144 | 36'144 | - | - | - | - |
| Chemin de Poudelle 2, 2b, 2d | | 5044P004 | Rebland, BP 3146 | Chenailette | 2520 | La Neuve | 03.02 - Landwirtschaftliche Grundstücke | 3146 | 5'222 | - | - | - | - |
| Chemin de Poudelle 2, 2b, 2d | | 5044P005 | Rebland, BP 3147 | Chenailette | 2520 | La Neuve | 03.02 - Landwirtschaftliche Grundstücke | 3147 | 2'948 | - | - | - | - |
| Chemin de Poudelle 2, 2b, 2d | | 5044P006 | Rebland, BP 3148 | Route du Vignoble 96 | 2520 | La Neuve | 03.02 - Landwirtschaftliche Grundstücke | 3148 | 30'458 | - | - | 5'000 | - |
| Chemin de Poudelle 2, 2b, 2d | | 5044P007 | Rebland, BP 3149 | Route du Vignoble 85 | 2520 | La Neuve | 03.02 - Landwirtschaftliche Grundstücke | 3149 | 13'117 | - | - | - | - |
| Chemin de Poudelle 2, 2b, 2d | | 5044P008 | Rebland, BP 3152 | Route du Vignoble 113 | 2520 | La Neuve | 03.02 - Landwirtschaftliche Grundstücke | 3152 | 8'158 | - | - | 5'000 | - |
| Chemin de Poudelle 2, 2b, 2d | | 5044P009 | Rebland, BP 3155 | Maupas du Haut | 2520 | La Neuve | 03.02 - Landwirtschaftliche Grundstücke | 3155 | 2'363 | - | - | - | - |
| Christoffel-Unterführung | | 5045G001 | Christoffel-Unterführung 2 | Christoffel-Unterführung 2 | 3011 | Bern | 02.02 - Industrie- und Gewerbeliegenschaften | - | - | - | - | 28'000'000 | 125'078'470 |
| BR Dalmaziquai 87 | | 5046B001 | BR 3899/IV, BP 662/IV | Dalmaziquai 87 | 3005 | Bern | 04.02 - übrige Baurechte | 4 | 662 | - | - | - | 127'556 |
| BR Dalmaziquai 87 | | 5046P001 | BP 662/IV | Dalmaziquai 87 | 3005 | Bern | 04.09 - Baurechtsparzellen | 4 | 662 | 538 | 124'310 | - | - |
| Dalmaziquai 67, Dalmazirain 30 | | 5047G001 | Dalmazi-/quai 67/-rain 34+36 | Dalmazi-/quai 67/-rain 34+36 | 3005 | Bern | 01.04 - Reine Wohnliegenschaften | - | - | - | - | 3'522'600 | 2'638'971 |
| Dalmaziquai 67, Dalmazirain 30 | | 5047G003 | Dalmazirain 30 | Dalmazirain 30 | 3005 | Bern | 01.04 - Reine Wohnliegenschaften | 4 | 734 | - | - | 1'488'900 | 949'363 |
| Dalmaziquai 67, Dalmazirain 30 | | 5047G004 | Dalmazirain 32 | Dalmazirain 32 | 3005 | Bern | 01.04 - Reine Wohnliegenschaften | 4 | 737 | - | - | 2'819'800 | 2'199'251 |
| Dalmaziquai 67, Dalmazirain 30 | | 5047P001 | BP 734/IV | Dalmazirain 30 | 3005 | Bern | 01.09 - Parzellen Wohnliegenschaft | 4 | 734 | 322 | 542'000 | - | - |
| Dalmaziquai 67, Dalmazirain 30 | | 5047P002 | BP 737/IV | Dalmazirain 32 | 3005 | Bern | 01.09 - Parzellen Wohnliegenschaft | 4 | 737 | 244 | 854'000 | - | - |
| Dalmaziquai 67, Dalmazirain 30 | | 5047P003 | BP 730/IV | Dalmazirain 34 | 3005 | Bern | 01.09 - Parzellen Wohnliegenschaft | 4 | 730 | 241 | 413'800 | - | - |
| Dalmaziquai 67, Dalmazirain 30 | | 5047P004 | BP 703/IV | Dalmazirain 36 | 3005 | Bern | 01.09 - Parzellen Wohnliegenschaft | 4 | 703 | 131 | 298'800 | - | - |
| Dalmaziquai 67, Dalmazirain 30 | | 5047P005 | BP 704/IV | Dalmaziquai 67 | 3005 | Bern | 01.09 - Parzellen Wohnliegenschaft | 4 | 704 | 319 | 578'900 | - | - |
| Dalmaziquai 69 | | 5048G001 | Dalmaziquai 69 | Dalmaziquai 69 | 3005 | Bern | 02.02 - Industrie- und Gewerbeliegenschaften | - | - | - | - | 5'300'000 | 1'885'742 |
| BR Dammweg 43 | | 5049B001 | BR 3042/IV, BP 1339/IV | Dammweg 43 | 3013 | Bern | 04.02 - übrige Baurechte | 5 | 1339 | - | - | - | 555'556 |
| BR Dammweg 43 | | 5049P001 | BP 1339/IV | Dammweg 43 | 3013 | Bern | 04.09 - Baurechtsparzellen | 5 | 1339 | 864 | 431'380 | - | - |
| Dammweg 41, 41a | | 5050B001 | BR 3075/IV, BP 1563/IV | Dammweg 41 +41a | 3014 | Bern | 04.02 - übrige Baurechte | 5 | 1563 | - | - | - | 375'667 |
| Dammweg 41, 41a | | 5050P001 | BP 1563/IV | Dammweg 41, 41a | 3014 | Bern | 04.09 - Baurechtsparzellen | 5 | 1563 | 678 | 266'480 | - | - |
| Egelgasse | | 5051B001 | BR 3603/IV, BP 2400/IV | Bürglenstrasse 2 | 3006 | Bern | 04.01 - Baurecht zur Förderung des Wohnungsbaus | 4 | 2400 | - | - | - | 1'225'667 |
| Egelgasse | | 5051P001 | BP 2400/IV | Bürglenstrasse 2 | 3006 | Bern | 04.09 - Baurechtsparzellen | 4 | 2400 | 4'123 | 610'260 | - | - |
| Eifenau | | 5052G001 | Eifenauweg 90 | Eifenauweg 90 | 3006 | Bern | 01.04 - Reine Wohnliegenschaften | - | - | - | - | 1'400'000 | 998'193 |

| Abrechnungskreis | Bezeichnung | Gebäude | Bezeichnung | Strasse | PLZ | Ortschaft | Kategorie | Kreis | Parzelle-Nr. | Parzellen grösse m ² | Antlicher Wert CHF | GVB-Wert CHF | Marktwert CHF gemäss HRM2 |
|-------------------------------|-------------|----------|--------------------------------|------------------------------------|------|------------|-------------------------------------------------|-------|--------------|------------------------------------|--------------------|--------------|------------------------------|
| Elfenau | | 5052G002 | HH Elfenauweg | Elfenauweg 91 | 3006 | Bern | 01.04 - Reine Wohnliegenschaften | | | - | - | 4'000'000 | 2'725'737 |
| Elfenau | | 5052G003 | Elfenauweg 83 (Pfadiheim) | Elfenauweg 83 | 3006 | Bern | 02.02 - Industrie- und Gewerbeliegenschaften | | | - | - | 282'000 | 24'591 |
| Elfenau | | 5052P001 | BP 1164/IV | Elfenau | 3006 | Bern | 02.09 - Parzellen Geschäftsliegenschaften | 4 | 1164 | 14'937 | 17'220 | - | 39'609 |
| Elfenau | | 5052U001 | PP BP 1164/IV | Elfenau | 3006 | Bern | 02.09 - Parzellen Geschäftsliegenschaften | 4 | 1164 | - | - | - | 117'867 |
| Europaplatz Gangloff-Areal | | 5053B001 | BR 3484/III, BP 1998/III | Freiburgstrasse 170 | 3008 | Bern | 04.02 - übrige Baurechte | 3 | 1998 | - | - | - | 1'181'096 |
| Europaplatz Gangloff-Areal | | 5053B002 | BR 4067/III, BP 1998/III | Europaplatz 1 | 3008 | Bern | 04.02 - übrige Baurechte | 3 | 1998 | - | - | - | 9'044'447 |
| Europaplatz Gangloff-Areal | | 5053P001 | BP 1998/III | Freiburgstrasse 170, Europaplatz 1 | 3008 | Bern | 04.09 - Baurechtsparzellen | 3 | 1998 | 7'290 | 7'143'080 | - | - |
| Eymatt Riedli | | 5055B001 | BR 4902/VI, BP 31/VI | Eymattstrasse 180 | 3027 | Bern | 04.02 - übrige Baurechte | 6 | 31 | - | - | - | 179'511 |
| Eymatt, Wohlenstrasse | | 5056B001 | BR 4600/VI, BP 87/VI | Wohlenstrasse | 3027 | Bern | 04.02 - übrige Baurechte | 6 | 87 | - | - | - | 627'067 |
| Eymatt, Wohlenstrasse | | 5056G001 | EFH Fahrende | Wohlenstrasse 60 | 3027 | Bern | 01.04 - Reine Wohnliegenschaften | | | - | - | 248'100 | 383'548 |
| Eymatt, Wohlenstrasse | | 5056P001 | BP 87/VI | Wohlenstrasse | 3027 | Bern | 04.09 - Baurechtsparzellen | 6 | 87 | 52'816 | 765'430 | - | - |
| Eymattstrasse 146 / 146a | | 5057B001 | BR 5056/VI, BP 4237/VI | Eymattstrasse 146 | 3027 | Bern | 04.02 - übrige Baurechte | 6 | 4237 | - | - | - | - |
| Eymattstrasse 146 / 146a | | 5057G001 | Eymattstrasse 146 | Eymattstrasse 146 | 3027 | Bern | 02.02 - Industrie- und Gewerbeliegenschaften | | | - | - | 1'150'000 | 3'008'094 |
| Eymattstrasse 146 / 146a | | 5057P001 | BP 4237/VI | Eymattstrasse 146 | 3027 | Bern | 04.09 - Baurechtsparzellen | 6 | 4237 | 5'028 | 985'720 | - | - |
| Eymattstrasse 158, 160 | | 5058G001 | Eymattstrasse 158 | Eymattstrasse 158 | 3032 | Hinterkapf | 01.04 - Reine Wohnliegenschaften | | | - | - | 526'000 | 540'340 |
| Eymattstrasse 158, 160 | | 5058G002 | Eymattstrasse 160 | Eymattstrasse 160 | 3032 | Hinterkapf | 01.04 - Reine Wohnliegenschaften | | | - | - | 740'000 | 602'259 |
| Eymattstrasse 158, 160 | | 5058P001 | BP 123/VI | Eymattstrasse 158 | 3032 | Hinterkapf | 01.09 - Parzellen Wohnliegenschaft | 6 | 123 | 3'949 | 136'200 | - | - |
| Eymattstrasse 158, 160 | | 5058P002 | BP 3601/VI | Eymattstrasse 160 | 3032 | Hinterkapf | 01.09 - Parzellen Wohnliegenschaft | 6 | 3601 | 759 | 447'600 | - | - |
| Eymattstrasse 180a, c, Riedli | | 5059G001 | Eymattstrasse 180c | Eymattstrasse 180c | 3032 | Hinterkapf | 01.04 - Reine Wohnliegenschaften | | | - | - | 230'700 | 81'879 |
| Eymattstrasse 180a, c, Riedli | | 5059G002 | PP Eymattstrasse / Riedli | Eymattstrasse / Riedli | 3032 | Hinterkapf | 01.04 - Reine Wohnliegenschaften | | | - | - | - | 10'472 |
| Eymattstrasse 180a, c, Riedli | | 5059P001 | BP 1492/VI | Eymattstrasse 180c | 3032 | Hinterkapf | 01.09 - Parzellen Wohnliegenschaft | 6 | 1492 | - | - | - | - |
| Eymattstrasse 180a, c, Riedli | | 5059P002 | BP 4062/VI | Eymattstrasse | 3032 | Hinterkapf | 01.09 - Parzellen Wohnliegenschaft | 6 | 4062 | 128 | - | - | - |
| Fellenbergstrasse 7 | | 5060B001 | BR 2688/II, BP 292/II | Fellenbergstrasse 7 | 3012 | Bern | 04.02 - übrige Baurechte | 2 | 292 | - | - | - | 156'956 |
| Fellenbergstrasse 7 | | 5060P001 | BP 292/II | Fellenbergstrasse 7 | 3012 | Bern | 04.09 - Baurechtsparzellen | 2 | 292 | 352 | 111'200 | - | - |
| Felsenau, Gewerbepark | | 5061B001 | BR 2552/II, BP 2504/II | Felsenaustrasse 86 | 3004 | Bern | 04.02 - übrige Baurechte | 2 | 2552 | - | - | - | 71'333 |
| Felsenau, Gewerbepark | | 5061B002 | BR 2505/II, BP 2476/II | Felsenaustrasse 60 | 3004 | Bern | 04.02 - übrige Baurechte | 2 | 2476 | - | - | - | 85'978 |
| Felsenau, Gewerbepark | | 5061B003 | BR 2506/II, BP 2477/II | Felsenaustrasse 37 | 3004 | Bern | 04.02 - übrige Baurechte | 2 | 2477 | - | - | - | 43'912 |
| Felsenau, Gewerbepark | | 5061B004 | BR 2507/II, BP 2478/II | Felsenaustrasse 39 | 3004 | Bern | 04.02 - übrige Baurechte | 2 | 2478 | - | - | - | 39'244 |
| Felsenau, Gewerbepark | | 5061B005 | BR 2508/II, BP 2479/II | Felsenaustrasse 41 | 3004 | Bern | 04.02 - übrige Baurechte | 2 | 2479 | - | - | - | 37'933 |
| Felsenau, Gewerbepark | | 5061B006 | BR 2509/II, BP 2480/II | Felsenaustrasse 43 | 3004 | Bern | 04.02 - übrige Baurechte | 2 | 2480 | - | - | - | 41'089 |
| Felsenau, Gewerbepark | | 5061B007 | BR 2510/II, BP 2481/II | Felsenaustrasse 45 | 3004 | Bern | 04.02 - übrige Baurechte | 2 | 2481 | - | - | - | 35'222 |
| Felsenau, Gewerbepark | | 5061B008 | BR 2511/II, BP 2482/II | Tunnelweg 2 | 3004 | Bern | 04.02 - übrige Baurechte | 2 | 2482 | - | - | - | 91'333 |
| Felsenau, Gewerbepark | | 5061B009 | BR 2512/II, BP 2483/II | Tunnelweg 4 | 3004 | Bern | 04.02 - übrige Baurechte | 2 | 2483 | - | - | - | 39'978 |
| Felsenau, Gewerbepark | | 5061B010 | BR 2513/II, BP 2484/II | Tunnelweg 6 | 3004 | Bern | 04.02 - übrige Baurechte | 2 | 2484 | - | - | - | 38'600 |
| Felsenau, Gewerbepark | | 5061B011 | BR 2515/II, BP 2486/II | Tunnelweg 10 | 3004 | Bern | 04.02 - übrige Baurechte | 2 | 2486 | - | - | - | 37'667 |
| Felsenau, Gewerbepark | | 5061B012 | BR 2517/II, BP 2488/II | Tunnelweg 1 | 3004 | Bern | 04.02 - übrige Baurechte | 2 | 2488 | - | - | - | 35'822 |
| Felsenau, Gewerbepark | | 5061B013 | BR 2518/II, BP 2489/II | Tunnelweg 3 | 3004 | Bern | 04.02 - übrige Baurechte | 2 | 2489 | - | - | - | 34'222 |
| Felsenau, Gewerbepark | | 5061B014 | BR 2519/II, BP 2490/II | Tunnelweg 5 | 3004 | Bern | 04.02 - übrige Baurechte | 2 | 2490 | - | - | - | 74'667 |
| Felsenau, Gewerbepark | | 5061B015 | BR 2520/II, BP 2492/II | Tunnelweg 9 | 3004 | Bern | 04.02 - übrige Baurechte | 2 | 2492 | - | - | - | 37'289 |
| Felsenau, Gewerbepark | | 5061B016 | BR 2521/II, BP 2495/II | Fluhweg 3 | 3004 | Bern | 04.02 - übrige Baurechte | 2 | 2495 | - | - | - | 38'511 |
| Felsenau, Gewerbepark | | 5061B017 | BR 2522/II, BP 2496/II | Fluhweg 5 | 3004 | Bern | 04.02 - übrige Baurechte | 2 | 2496 | - | - | - | 40'480 |
| Felsenau, Gewerbepark | | 5061B018 | BR 2523/II, BP 2497/II | Fluhweg 7 | 3004 | Bern | 04.02 - übrige Baurechte | 2 | 2497 | - | - | - | 41'111 |
| Felsenau, Gewerbepark | | 5061B019 | BR 2524/II, BP 2498/II | Felsenaustrasse 72 | 3004 | Bern | 04.02 - übrige Baurechte | 2 | 2498 | - | - | - | 36'333 |
| Felsenau, Gewerbepark | | 5061B020 | BR 2525/II, BP 2499/II | Felsenaustrasse 74 | 3004 | Bern | 04.02 - übrige Baurechte | 2 | 2499 | - | - | - | 38'600 |
| Felsenau, Gewerbepark | | 5061B021 | BR 2526/II, BP 2500/II | Felsenaustrasse 80 | 3004 | Bern | 04.02 - übrige Baurechte | 2 | 2500 | - | - | - | 55'044 |
| Felsenau, Gewerbepark | | 5061B022 | BR 2527/II, BP 2501/II | Felsenaustrasse 82 | 3004 | Bern | 04.02 - übrige Baurechte | 2 | 2501 | - | - | - | 39'933 |
| Felsenau, Gewerbepark | | 5061B023 | BR 2528/II, BP 2502/II | Felsenaustrasse 83 | 3004 | Bern | 04.02 - übrige Baurechte | 2 | 2502 | - | - | - | 35'067 |
| Felsenau, Gewerbepark | | 5061B024 | BR 2538/II, BP 2475/II | Felsenaustrasse 56 | 3004 | Bern | 04.02 - übrige Baurechte | 2 | 2475 | - | - | - | 36'289 |
| Felsenau, Gewerbepark | | 5061B025 | BR 2541/II, BP 2540/II | Tunnelweg 16 | 3004 | Bern | 04.02 - übrige Baurechte | 2 | 2540 | - | - | - | 38'911 |
| Felsenau, Gewerbepark | | 5061B026 | BR 2543/II, BP 2542/II | Tunnelweg 18 | 3004 | Bern | 04.02 - übrige Baurechte | 2 | 2542 | - | - | - | 49'822 |
| Felsenau, Gewerbepark | | 5061B027 | BR 2558/II, BP 2491/II | Tunnelweg 7 | 3004 | Bern | 04.02 - übrige Baurechte | 2 | 2491 | - | - | - | 34'822 |
| Felsenau, Gewerbepark | | 5061B028 | BR 2643/II, BP 1300/II | Spinnereiweg 17 | 3004 | Bern | 04.01 - Baurecht zur Förderung des Wohnungsbaus | 2 | 1300 | - | - | - | 238'800 |
| Felsenau, Gewerbepark | | 5061B029 | BR 2653/II, BP 2645/II | Felsenaustrasse 25e | 3004 | Bern | 04.02 - übrige Baurechte | 2 | 2645 | - | - | - | 86'249 |
| Felsenau, Gewerbepark | | 5061B030 | BR 2654/II, BP 2646/II | Felsenaustrasse 25d | 3004 | Bern | 04.02 - übrige Baurechte | 2 | 2646 | - | - | - | 48'773 |
| Felsenau, Gewerbepark | | 5061B031 | BR 2655/II, BP 2647/II | Felsenaustrasse 25c | 3004 | Bern | 04.02 - übrige Baurechte | 2 | 2647 | - | - | - | 49'049 |
| Felsenau, Gewerbepark | | 5061B032 | BR 2656/II, BP 2648/II | Felsenaustrasse 25b | 3004 | Bern | 04.02 - übrige Baurechte | 2 | 2648 | - | - | - | 49'324 |
| Felsenau, Gewerbepark | | 5061B033 | BR 2657/II, BP 2649/II | Felsenaustrasse 25a | 3004 | Bern | 04.02 - übrige Baurechte | 2 | 2649 | - | - | - | 79'360 |
| Felsenau, Gewerbepark | | 5061B034 | BR 2679/II, BP 2485/II | Tunnelweg 8 | 3004 | Bern | 04.02 - übrige Baurechte | 2 | 2485 | - | - | - | 49'378 |
| Felsenau, Gewerbepark | | 5061B035 | BR 2680/II, BP 1300/II | Spinnereiweg 28 | 3004 | Bern | 04.02 - übrige Baurechte | 2 | 1300 | - | - | - | 511'111 |
| Felsenau, Gewerbepark | | 5061B036 | BR 2683/II, BP 1300/II | Spinnereiweg 13 - 13c | 3004 | Bern | 04.02 - übrige Baurechte | 2 | 1300 | - | - | - | 500'756 |
| Felsenau, Gewerbepark | | 5061B037 | BR 2705/II, BP 2487/II | Tunnelweg 12 | 3004 | Bern | 04.02 - übrige Baurechte | 2 | 2487 | - | - | - | 60'956 |
| Felsenau, Gewerbepark | | 5061B038 | BR 2708/II, BP 2706/II | Spinnereiweg 29 | 3004 | Bern | 04.02 - übrige Baurechte | 2 | 2706 | - | - | - | 93'467 |
| Felsenau, Gewerbepark | | 5061B039 | BR 2709/II, BP 2707/II | Spinnereiweg 31 | 3004 | Bern | 04.02 - übrige Baurechte | 2 | 2707 | - | - | - | 75'911 |
| Felsenau, Gewerbepark | | 5061B040 | BR 2710/II, BP 2474/II | Felsenaustrasse 54 | 3004 | Bern | 04.02 - übrige Baurechte | 2 | 2474 | - | - | - | 95'911 |
| Felsenau, Gewerbepark | | 5061B041 | BR 2733/II, BP 2503/II | Felsenaustrasse 85 | 3004 | Bern | 04.02 - übrige Baurechte | 2 | 2503 | - | - | - | 40'711 |
| Felsenau, Gewerbepark | | 5061B042 | BR 2652/II, BP 2642/II | Felsenaustrasse 25f | 3004 | Bern | 04.02 - übrige Baurechte | 2 | 2642 | - | - | - | 153'489 |
| Felsenau, Gewerbepark | | 5061B043 | BR 2765/II, BP 1300/II | offen | 3004 | Bern | 04.01 - Baurecht zur Förderung des Wohnungsbaus | 2 | 1300 | - | - | - | 1'668'675 |
| Felsenau, Gewerbepark | | 5061B044 | BR 2770/II, BP 1300/II | Spinnereiweg 15 | 3004 | Bern | 04.02 - übrige Baurechte | 2 | 1300 | - | - | - | 355'657 |
| Felsenau, Gewerbepark | | 5061G002 | Felsenaustrasse 19 | Felsenaustrasse 19 | 3004 | Bern | 02.02 - Industrie- und Gewerbeliegenschaften | | | - | - | 215'000 | 40'286 |
| Felsenau, Gewerbepark | | 5061G003 | Felsenaustrasse 17 | Felsenaustrasse 17 | 3004 | Bern | 02.02 - Industrie- und Gewerbeliegenschaften | | | - | - | 53'065'000 | 50'338'611 |
| Felsenau, Gewerbepark | | 5061G004 | Felsenaustrasse 21d | Felsenaustrasse 21d | 3004 | Bern | 02.02 - Industrie- und Gewerbeliegenschaften | | | - | - | 5'400'000 | 1'940'491 |
| Felsenau, Gewerbepark | | 5061G005 | Felsenaustrasse 48 | Felsenaustrasse 48 | 3004 | Bern | 02.02 - Industrie- und Gewerbeliegenschaften | 2 | 2759 | - | - | 146'600 | 789'339 |
| Felsenau, Gewerbepark | | 5061G006 | Spinnereiweg 4 | Spinnereiweg 4 | 3004 | Bern | 01.04 - Reine Wohnliegenschaften | | | - | - | 14'770'000 | 1'298'436 |
| Felsenau, Gewerbepark | | 5061G007 | Spinnereiweg 7 | Spinnereiweg 7 | 3004 | Bern | 02.02 - Industrie- und Gewerbeliegenschaften | | | - | - | 220'000 | 533'854 |
| Felsenau, Gewerbepark | | 5061G010 | Spinnereiweg 7a (Heizzentrale) | Spinnereiweg 7a (Heizzentrale) | 3004 | Bern | 02.02 - Industrie- und Gewerbeliegenschaften | | | - | - | 1'924'900 | - |
| Felsenau, Gewerbepark | | 5061G016 | Umgebung | Umgebung | 3004 | Bern | 04.09 - Baurechtsparzellen | | | - | - | - | 4'786 |
| Felsenau, Gewerbepark | | 5061P001 | PP Felsenau, BP 2544/II | Felsenaustrasse | 3004 | Bern | 02.09 - Parzellen Geschäftsliegenschaften | 2 | 2544 | 173 | 10'300 | - | 21'333 |
| Felsenau, Gewerbepark | | 5061P002 | BP 2494/II | Felsenau, Gewerbepark | 3004 | Bern | 02.09 - Parzellen Geschäftsliegenschaften | 2 | 2494 | 333 | 160 | - | 2'911 |

| Abrechnungskreis | Bezeichnung | Gebäude | Bezeichnung | Strasse | PLZ | Ortschaft | Kategorie | Kreis | Parzelle-Nr. | Parzellen grösse m ² | Antilcher Wert CHF | GVB-Wert CHF | Marktwert CHF gemäss HRM2 |
|---------------------------------|-------------|----------|-------------------------------|-------------------------------|------|-----------|----------------------------------------------|-------|--------------|------------------------------------|--------------------|--------------|------------------------------|
| Felsenau, Gewerbepark | | 5061P003 | BP 1300/II | Felsenau, Gewerbepark | 3004 | Bern | 02.09 - Parzellen Geschäftsliegenschaften | 2 | 1300 | 85'677 | 46'468'740 | - | - |
| Felsenau, Gewerbepark | | 5061P005 | BP 2504/II | Felsenaustrasse 86 | 3004 | Bern | 04.09 - Baurechtsparzellen | 2 | 2504 | 347 | 38'870 | - | - |
| Felsenau, Gewerbepark | | 5061P006 | BP 2476/II | Felsenaustrasse 60 | 3004 | Bern | 04.09 - Baurechtsparzellen | 2 | 2476 | 572 | 59'700 | - | - |
| Felsenau, Gewerbepark | | 5061P007 | BP 2477/II | Felsenaustrasse 37 | 3004 | Bern | 04.09 - Baurechtsparzellen | 2 | 2477 | 475 | 38'260 | - | - |
| Felsenau, Gewerbepark | | 5061P008 | BP 2478/II | Felsenaustrasse 39 | 3004 | Bern | 04.09 - Baurechtsparzellen | 2 | 2478 | 466 | 38'070 | - | - |
| Felsenau, Gewerbepark | | 5061P009 | BP 2479/II | Felsenaustrasse 41 | 3004 | Bern | 04.09 - Baurechtsparzellen | 2 | 2479 | 407 | 21'050 | - | - |
| Felsenau, Gewerbepark | | 5061P010 | BP 2480/II | Felsenaustrasse 43 | 3004 | Bern | 04.09 - Baurechtsparzellen | 2 | 2480 | 549 | 45'870 | - | - |
| Felsenau, Gewerbepark | | 5061P011 | BP 2481/II | Felsenaustrasse 45 | 3004 | Bern | 04.09 - Baurechtsparzellen | 2 | 2481 | 285 | 34'190 | - | - |
| Felsenau, Gewerbepark | | 5061P012 | BP 2482/II | Tunnelweg 2 | 3004 | Bern | 04.09 - Baurechtsparzellen | 2 | 2482 | 666 | 42'380 | - | - |
| Felsenau, Gewerbepark | | 5061P013 | BP 2483/II | Tunnelweg 4 | 3004 | Bern | 04.09 - Baurechtsparzellen | 2 | 2483 | 499 | 38'330 | - | - |
| Felsenau, Gewerbepark | | 5061P014 | BP 2484/II | Tunnelweg 6 | 3004 | Bern | 04.09 - Baurechtsparzellen | 2 | 2484 | 437 | 37'880 | - | - |
| Felsenau, Gewerbepark | | 5061P015 | BP 2486/II | Tunnelweg 10 | 3004 | Bern | 04.09 - Baurechtsparzellen | 2 | 2486 | 395 | 42'050 | - | - |
| Felsenau, Gewerbepark | | 5061P016 | BP 2488/II | Tunnelweg 1 | 3004 | Bern | 04.09 - Baurechtsparzellen | 2 | 2488 | 312 | 34'750 | - | - |
| Felsenau, Gewerbepark | | 5061P017 | BP 2489/II | Tunnelweg 3 | 3004 | Bern | 04.09 - Baurechtsparzellen | 2 | 2489 | 240 | 32'710 | - | - |
| Felsenau, Gewerbepark | | 5061P018 | BP 2490/II | Tunnelweg 5 | 3004 | Bern | 04.09 - Baurechtsparzellen | 2 | 2490 | 240 | 33'210 | - | - |
| Felsenau, Gewerbepark | | 5061P019 | BP 2492/II | Tunnelweg 9 | 3004 | Bern | 04.09 - Baurechtsparzellen | 2 | 2492 | 378 | 36'170 | - | - |
| Felsenau, Gewerbepark | | 5061P020 | BP 2495/II | Fluhweg 3 | 3004 | Bern | 04.09 - Baurechtsparzellen | 2 | 2495 | 433 | 37'360 | - | - |
| Felsenau, Gewerbepark | | 5061P021 | BP 2496/II | Fluhweg 5 | 3004 | Bern | 04.09 - Baurechtsparzellen | 2 | 2496 | 512 | 37'700 | - | - |
| Felsenau, Gewerbepark | | 5061P022 | BP 2497/II | Fluhweg 7 | 3004 | Bern | 04.09 - Baurechtsparzellen | 2 | 2497 | 549 | 39'890 | - | - |
| Felsenau, Gewerbepark | | 5061P023 | BP 2498/II | Felsenaustrasse 72 | 3004 | Bern | 04.09 - Baurechtsparzellen | 2 | 2498 | 335 | 35'260 | - | - |
| Felsenau, Gewerbepark | | 5061P024 | BP 2499/II | Felsenaustrasse 74 | 3004 | Bern | 04.09 - Baurechtsparzellen | 2 | 2499 | 437 | 43'080 | - | - |
| Felsenau, Gewerbepark | | 5061P025 | BP 2500/II | Felsenaustrasse 80 | 3004 | Bern | 04.09 - Baurechtsparzellen | 2 | 2500 | 500 | 40'310 | - | - |
| Felsenau, Gewerbepark | | 5061P026 | BP 2501/II | Felsenaustrasse 82 | 3004 | Bern | 04.09 - Baurechtsparzellen | 2 | 2501 | 497 | 39'190 | - | - |
| Felsenau, Gewerbepark | | 5061P027 | BP 2502/II | Felsenaustrasse 83 | 3004 | Bern | 04.09 - Baurechtsparzellen | 2 | 2502 | 278 | 34'030 | - | - |
| Felsenau, Gewerbepark | | 5061P028 | BP 2475/II | Felsenaustrasse 56 | 3004 | Bern | 04.09 - Baurechtsparzellen | 2 | 2475 | 333 | 43'710 | - | - |
| Felsenau, Gewerbepark | | 5061P029 | BP 2540/II | Tunnelweg 16 | 3004 | Bern | 04.09 - Baurechtsparzellen | 2 | 2540 | 436 | 36'940 | - | - |
| Felsenau, Gewerbepark | | 5061P030 | BP 2542/II | Tunnelweg 18 | 3004 | Bern | 04.09 - Baurechtsparzellen | 2 | 2542 | 512 | 45'500 | - | - |
| Felsenau, Gewerbepark | | 5061P031 | BP 2491/II | Tunnelweg 7 | 3004 | Bern | 04.09 - Baurechtsparzellen | 2 | 2491 | 267 | 33'450 | - | - |
| Felsenau, Gewerbepark | | 5061P032 | BP 2645/II | Felsenaustrasse 25e | 3004 | Bern | 04.09 - Baurechtsparzellen | 2 | 2645 | 313 | 92'310 | - | - |
| Felsenau, Gewerbepark | | 5061P033 | BP 2646/II | Felsenaustrasse 25d | 3004 | Bern | 04.09 - Baurechtsparzellen | 2 | 2646 | 177 | 38'500 | - | - |
| Felsenau, Gewerbepark | | 5061P034 | BP 2647/II | Felsenaustrasse 25c | 3004 | Bern | 04.09 - Baurechtsparzellen | 2 | 2647 | 178 | 62'940 | - | - |
| Felsenau, Gewerbepark | | 5061P035 | BP 2648/II | Felsenaustrasse 25b | 3004 | Bern | 04.09 - Baurechtsparzellen | 2 | 2648 | 180 | 38'930 | - | - |
| Felsenau, Gewerbepark | | 5061P036 | BP 2649/II | Felsenaustrasse 25a | 3004 | Bern | 04.09 - Baurechtsparzellen | 2 | 2649 | 288 | 62'640 | - | - |
| Felsenau, Gewerbepark | | 5061P037 | BP 2485/II | Tunnelweg 8 | 3004 | Bern | 04.09 - Baurechtsparzellen | 2 | 2485 | 378 | 38'190 | - | - |
| Felsenau, Gewerbepark | | 5061P038 | BP 2487/II | Tunnelweg 12 | 3004 | Bern | 04.09 - Baurechtsparzellen | 2 | 2487 | 324 | 42'080 | - | - |
| Felsenau, Gewerbepark | | 5061P039 | BP 2706/II | Spinnereiweg 29 | 3004 | Bern | 04.09 - Baurechtsparzellen | 2 | 2706 | 499 | 65'520 | - | - |
| Felsenau, Gewerbepark | | 5061P040 | BP 2707/II | Spinnereiweg 31 | 3004 | Bern | 04.09 - Baurechtsparzellen | 2 | 2707 | 403 | 52'910 | - | - |
| Felsenau, Gewerbepark | | 5061P041 | BP 2474/II | Felsenaustrasse 54 | 3004 | Bern | 04.09 - Baurechtsparzellen | 2 | 2474 | 410 | 64'010 | - | - |
| Felsenau, Gewerbepark | | 5061P042 | BP 2503/II | Felsenaustrasse 85 | 3004 | Bern | 04.09 - Baurechtsparzellen | 2 | 2503 | 218 | 27'750 | - | - |
| Felsenau, Gewerbepark | | 5061P043 | BP 2642/II | Felsenaustrasse 25f | 3004 | Bern | 04.09 - Baurechtsparzellen | 2 | 2642 | 588 | 121'170 | - | - |
| Felsenau, Gewerbepark | | 5061P044 | BP 2035/II | Obere Felsenau | 3004 | Bern | 02.09 - Parzellen Geschäftsliegenschaften | 2 | 2035 | 11'892 | 27'100 | - | - |
| Felsenau, Gewerbepark | | 5061P045 | BP 2759/II | Felsenaustrasse 48 | 3004 | Bern | 02.09 - Parzellen Geschäftsliegenschaften | 2 | 2759 | 2'292 | 29'490 | - | - |
| Felsenau, Gewerbepark | | 5061P046 | BP 2763/II | Felsenaustrasse 71 | 3004 | Bern | 02.09 - Parzellen Geschäftsliegenschaften | 2 | 2763 | 2'922 | - | - | - |
| Felsenau, Gewerbepark | | 5061U001 | PP Spinnereiweg/Felsenaustr. | Spinnereiweg/Felsenaustrasse | 3004 | Bern | 02.02 - Industrie- und Gewerbeliegenschaften | - | - | - | - | - | 1'929'839 |
| Umgebung Felsenau Gew.park | | 5062G001 | Stall und Weide BP 1300/II | Felsenaustrasse 27b | 3004 | Bern | 03.02 - Landwirtschaftliche Grundstücke | - | - | - | - | 70'000 | 500'000 |
| Einzelparz. Weissensteinstr. | | 5063B001 | unselbstst. BR, BP 2886/III | Fischermättelstrasse 1a | 3008 | Bern | 04.02 - übrige Baurechte | 3 | 2886 | - | - | - | 416'129 |
| Einzelparz. Weissensteinstr. | | 5063G001 | PP Freiburg-/Weissensteinstr. | Freiburg-/Weissensteinstrasse | 3008 | Bern | 02.02 - Industrie- und Gewerbeliegenschaften | - | - | - | - | - | 603 |
| Einzelparz. Weissensteinstr. | | 5063P001 | BP 2886/III | Fischermättelstrasse 1a | 3008 | Bern | 02.09 - Parzellen Geschäftsliegenschaften | 3 | 2886 | 784 | 310'710 | - | - |
| Einzelparz. Weissensteinstr. | | 5063P002 | BP 3605/III | Freiburg-/Weissensteinstrasse | 3008 | Bern | 02.09 - Parzellen Geschäftsliegenschaften | 3 | 3605 | 489 | - | - | - |
| BR Freiburgstrasse 77 | | 5064B001 | BR 3531/III, BP 3530/III | Freiburgstrasse 77 | 3008 | Bern | 04.02 - übrige Baurechte | 3 | 3530 | - | - | - | 611'622 |
| BR Freiburgstrasse 77 | | 5064P001 | BP 3530/III | Freiburgstrasse 77 | 3008 | Bern | 04.09 - Baurechtsparzellen | 3 | 3530 | 2'318 | 369'430 | - | - |
| Freiburgstrasse 121, 121a | | 5065G001 | Freiburgstrasse 121 | Freiburgstrasse 121 | 3008 | Bern | 02.01 - Wohn- und Geschäftshäuser | - | - | - | - | 933'300 | 158'112 |
| Freiburgstrasse 121, 121a | | 5065G002 | Freiburgstrasse Neubau | Freiburgstrasse 121a | 3008 | Bern | 01.04 - Reine Wohnliegenschaften | - | - | - | - | - | 45'797 |
| Freiburgstrasse 121, 121a | | 5065P001 | BP 1987/III | Freiburgstrasse 121 | 3008 | Bern | 02.09 - Parzellen Geschäftsliegenschaften | 3 | 1987 | 265 | 285'300 | - | - |
| Freiburgstrasse 121, 121a | | 5065P002 | BP 2115/III | Freiburgstrasse 121a | 3008 | Bern | 02.09 - Parzellen Geschäftsliegenschaften | 3 | 2115 | 151 | 32'900 | - | - |
| Freiburgstrasse 145-149, 173-17 | | 5066B001 | BR 3338/III, BP 3337/III | Freiburgstrasse 171/171a | 3008 | Bern | 04.02 - übrige Baurechte | 3 | 3337 | - | - | - | 262'689 |
| Freiburgstrasse 145-149, 173-17 | | 5066B002 | BR 3410/III, BP 3409/III | Freiburgstrasse 177a, b | 3008 | Bern | 04.02 - übrige Baurechte | 3 | 3409 | - | - | - | 602'077 |
| Freiburgstrasse 145-149, 173-17 | | 5066G001 | Freiburgstrasse 145/147/149 | Freiburgstrasse 145/147/149 | 3008 | Bern | 01.04 - Reine Wohnliegenschaften | - | - | - | 4'661'300 | - | 7'236'942 |
| Freiburgstrasse 145-149, 173-17 | | 5066G002 | Freiburgstrasse 173/175 | Freiburgstrasse 173/175 | 3008 | Bern | 01.04 - Reine Wohnliegenschaften | - | - | - | 3'300'000 | - | 2'570'723 |
| Freiburgstrasse 145-149, 173-17 | | 5066P001 | BP 2080/III | Freiburgstrasse 145 | 3008 | Bern | 01.09 - Parzellen Wohnliegenshaft | 3 | 2080 | 433 | 424'600 | - | - |
| Freiburgstrasse 145-149, 173-17 | | 5066P002 | BP 2081/III | Freiburgstrasse 147 | 3008 | Bern | 01.09 - Parzellen Wohnliegenshaft | 3 | 2081 | 319 | 424'600 | - | - |
| Freiburgstrasse 145-149, 173-17 | | 5066P003 | BP 2082/III | Freiburgstrasse 149 | 3008 | Bern | 01.09 - Parzellen Wohnliegenshaft | 3 | 2082 | 433 | 433'400 | - | - |
| Freiburgstrasse 145-149, 173-17 | | 5066P004 | BP 3337/III | Freiburgstrasse 171 | 3008 | Bern | 04.09 - Baurechtsparzellen | 3 | 3337 | 1'488 | 166'430 | - | - |
| Freiburgstrasse 145-149, 173-17 | | 5066P005 | BP 2078/III | Freiburgstrasse 173 | 3008 | Bern | 01.09 - Parzellen Wohnliegenshaft | 3 | 2078 | 497 | 508'400 | - | - |
| Freiburgstrasse 145-149, 173-17 | | 5066P006 | BP 2079/III | Freiburgstrasse 175 | 3008 | Bern | 01.09 - Parzellen Wohnliegenshaft | 3 | 2079 | 496 | 496'700 | - | - |
| Freiburgstrasse 145-149, 173-17 | | 5066P007 | BP 3409/III | Freiburgstrasse 177 | 3008 | Bern | 04.09 - Baurechtsparzellen | 3 | 3409 | 2'351 | 341'800 | - | - |
| Freiburgstrasse 145-149, 173-17 | | 5066P008 | BP 1978/III | Freiburgstrasse 153b | 3008 | Bern | 04.09 - Baurechtsparzellen | 3 | 1978 | 1'234 | - | - | - |
| Freiburgstrasse 332 | | 5067G001 | Freiburgstrasse 332 | Freiburgstrasse 332 | 3018 | Bern | 01.04 - Reine Wohnliegenschaften | - | - | - | - | 676'700 | 227'091 |
| Freiburgstrasse 332 | | 5067P001 | BP 296/VI | Freiburgstrasse 332 | 3018 | Bern | 01.09 - Parzellen Wohnliegenshaft | 6 | 296 | 250 | 95'200 | - | - |
| Freiburgstrasse 52 | | 5068B001 | BR 4028/III, BP 2008/III | Freiburgstrasse 52 | 3008 | Bern | 04.02 - übrige Baurechte | 3 | 2008 | - | - | - | 280'778 |
| Freiburgstrasse 52 | | 5068P001 | BP 2008/III | Freiburgstrasse 52 | 3008 | Bern | 04.09 - Baurechtsparzellen | 3 | 2008 | 791 | 194'110 | - | - |
| Freiburgstrasse 57 | | 5069G001 | Freiburgstrasse 57 | Freiburgstrasse 57 | 3008 | Bern | 02.01 - Wohn- und Geschäftshäuser | 3 | 2111 | - | - | 7'909'300 | 6'641'270 |
| Freiburgstrasse 57 | | 5069P001 | BP 2111/III | Freiburgstrasse 57 | 3008 | Bern | 02.09 - Parzellen Geschäftsliegenschaften | 3 | 2111 | 885 | 3'357'000 | - | - |
| Freiburgstrasse BP 3625/3 | | 5070B001 | BR 3951/III, BP 3625/III | Freiburgstrasse 139e | 3008 | Bern | 04.02 - übrige Baurechte | 3 | 3625 | - | 119'630 | - | - |
| Freiburgstrasse BP 3625/3 | | 5070G001 | Garage Freiburgstrasse 139e | Freiburgstrasse 139e | 3008 | Bern | 02.02 - Industrie- und Gewerbeliegenschaften | 3 | 3625 | - | - | 12'000 | - |
| Freiburgstrasse BP 3625/3 | | 5070P001 | BP 3625/III | Freiburgstrasse | 3008 | Bern | 02.09 - Parzellen Geschäftsliegenschaften | 3 | 3625 | 5'660 | 651'970 | - | - |
| Friedbühlstrasse 36 | | 5072G001 | Friedbühlstrasse 36 | Friedbühlstrasse 36 | 3008 | Bern | 02.01 - Wohn- und Geschäftshäuser | - | - | - | 2'765'000 | - | 2'936'476 |
| Friedbühlstrasse 36 | | 5072P001 | BP 1981/III | Friedbühlstrasse 36 | 3008 | Bern | 02.09 - Parzellen Geschäftsliegenschaften | 3 | 1981 | 3'163 | 1'980'400 | - | - |

| Abrechnungskreis | Bezeichnung | Gebäude | Bezeichnung | Strasse | PLZ | Ortschaft | Kategorie | Kreis | Parzelle-Nr. | Parzellen grösse m ² | Antlicher Wert CHF | GVB-Wert CHF | Marktwert CHF gemäss HRM2 |
|--------------------------------|-------------|--------------------------------|-----------------------------------|---------|--------|-------------------------------------------------|-----------|-----------|--------------|------------------------------------|--------------------|--------------|------------------------------|
| Fröschmatt-, Waldmeister-, Zyp | 5074G001 | Fröschmattstrasse 14/16/18 | Fröschmattstrasse 14/16/18 | 3018 | Bern | 01.03 - Siedlungen ab 1950 | 6 | 3041 | - | - | 8'895'800 | 5'971'718 | |
| Fröschmatt-, Waldmeister-, Zyp | 5074G002 | Waldmeisterstrasse 15/17 | Waldmeisterstrasse 15/17 | 3018 | Bern | 01.03 - Siedlungen ab 1950 | - | - | - | - | 2'255'800 | 2'003'964 | |
| Fröschmatt-, Waldmeister-, Zyp | 5074G003 | Zypressenstrasse 8/10/12 | Zypressenstrasse 8/10/12 | 3018 | Bern | 01.03 - Siedlungen ab 1950 | - | - | - | - | 8'619'000 | 4'541'787 | |
| Fröschmatt-, Waldmeister-, Zyp | 5074G004 | Zypressenstrasse 38 | Zypressenstrasse 38 | 3018 | Bern | 01.03 - Siedlungen ab 1950 | - | - | - | - | 2'030'200 | 876'485 | |
| Fröschmatt-, Waldmeister-, Zyp | 5074P001 | BP 3041/VI | Fröschmatt-, Waldmeister-, Zyp | 3018 | Bern | 01.09 - Parzellen Wohnliegenschaft | 6 | 3041 | 6'162 | 7'969'300 | - | - | |
| Fröschmatt-, Waldmeister-, Zyp | 5074P002 | BP 2590/VI | Zypressenstrasse 38 | 3018 | Bern | 01.09 - Parzellen Wohnliegenschaft | 6 | 2590 | 1'388 | 863'000 | - | - | |
| Gerbergasse | 5075B001 | BR 1253/I, BP 270/I | Gerbergasse 18-26 | 3011 | Bern | 04.02 - übrige Baurechte | 1 | 270 | - | - | - | 637'778 | |
| Gerbergasse | 5075B002 | BR 1351/I, BP 270/I | Gerbergasse 30a | 3011 | Bern | 04.02 - übrige Baurechte | 1 | 270 | - | - | - | 513'111 | |
| Gerbergasse | 5075B003 | BR 1229/I, BP 282/I | Gerbergasse 8 | 3011 | Bern | 04.01 - Baurecht zur Förderung des Wohnungsbaus | 1 | 282 | - | - | - | 152'000 | |
| Gerbergasse | 5075G001 | Gerbergasse 22 c+d | Gerbergasse 22 c+d | 3011 | Bern | 02.02 - Industrie- und Gewerbeliegenschaften | 1 | 270 | - | - | 182'800 | 104'779 | |
| Gerbergasse | 5075P001 | BP 270/I | Grünfläche Gerbergasse 18-26, 30a | 3011 | Bern | 02.09 - Parzellen Geschäftsliegenschaften | 1 | 270 | 3'464 | 448'590 | - | - | |
| Gerbergasse | 5075P002 | BP 282/I | Gerbergasse 8 | 3011 | Bern | 02.09 - Parzellen Geschäftsliegenschaften | 1 | 282 | 266 | 96'170 | - | - | |
| Gerbergasse | 5075P003 | BP 1228/I | Grünfläche Nydeggtreppe | 3011 | Bern | 02.09 - Parzellen Geschäftsliegenschaften | 1 | 1228 | 926 | 450 | - | - | |
| Gerbergasse 5, 27, 31 | 5076G001 | Gerbergasse 5 | Gerbergasse 5 | 3011 | Bern | 01.04 - Reine Wohnliegenschaften | - | - | - | - | 3'500'000 | 1'650'864 | |
| Gerbergasse 5, 27, 31 | 5076G002 | Gerbergasse 27/31 | Gerbergasse 27/31 | 3011 | Bern | 01.04 - Reine Wohnliegenschaften | - | - | - | - | 6'403'200 | 1'635'761 | |
| Gerbergasse 5, 27, 31 | 5076P001 | BP 287/I | Gerbergasse 5 | 3011 | Bern | 01.09 - Parzellen Wohnliegenschaft | 1 | 287 | 303 | 1'472'400 | - | - | |
| Gerbergasse 5, 27, 31 | 5076P002 | BP 363/I | Gerbergasse 27, 31 | 3011 | Bern | 01.09 - Parzellen Wohnliegenschaft | 1 | 363 | 388 | 1'660'100 | - | - | |
| Gerechtigkeitsgasse | 5077B001 | BR 1284/II, BP 76/I | Gerechtigkeitsgasse 14 | 3011 | Bern | 04.02 - übrige Baurechte | 1 | 76 | - | - | - | 386'600 | |
| Gerechtigkeitsgasse | 5077P001 | BP 76/I | Gerechtigkeitsgasse 14 | 3011 | Bern | 04.09 - Baurechtspartellen | 1 | 76 | 136 | 253'930 | - | - | |
| Gerechtigkeitsgasse 62 / Postg | 5078G001 | Gerechtigkeitsgasse 62 | Gerechtigkeitsgasse 62 | 3011 | Bern | 02.01 - Wohn- und Geschäftshäuser | - | - | - | - | 10'650'000 | 3'543'744 | |
| Gerechtigkeitsgasse 62 / Postg | 5078P001 | BP 19/I | Gerechtigkeitsgasse 62 | 3011 | Bern | 02.09 - Parzellen Geschäftsliegenschaften | 1 | 19 | 526 | 2'789'000 | - | - | |
| Gertrud-Kurz-Weg | 5079B001 | BR 4236/IV, BP 3227/IV | Gertrud-Kurzweg 2+4, 1+3 | 3006 | Bern | 04.02 - übrige Baurechte | 4 | 3227 | - | - | - | 3'016'734 | |
| Gertrud-Kurz-Weg | 5079G001 | Carl-Lutz-Weg 1 STOWE | Carl-Lutz-Weg | 3006 | Bern | 01.04 - Reine Wohnliegenschaften | 4 | 5236-22 | - | 479'140 | - | 710'809 | |
| Gertrud-Kurz-Weg | 5079G002 | EHP STOWE 4236-39-32/IV | Gertrud-Kurz-Weg 2a | 3006 | Bern | 01.04 - Reine Wohnliegenschaften | 4 | 36-39-32 | - | - | - | - | |
| Gertrud-Kurz-Weg | 5079G003 | EHP STOWE 4236-39-33/IV | Gertrud-Kurz-Weg 2a | 3006 | Bern | 01.04 - Reine Wohnliegenschaften | 4 | 36-39-33 | - | - | - | 30'000 | |
| BR Königweg 1-4 | 5080B001 | BR 4233/IV, BP 3227/IV | Königweg 1 - 4 | 3006 | Bern | 04.02 - übrige Baurechte | 4 | 3227 | - | - | - | 3'016'601 | |
| Wellstrasse / Traffeletweg | 5081B001 | BR 4235/IV, BP 3227/IV | Traffeletweg 4 | 3006 | Bern | 04.02 - übrige Baurechte | 4 | 3227 | - | - | - | 582'822 | |
| Wellstrasse / Traffeletweg | 5081B002 | BR 4234/IV, BP 3227/IV | Traffeletweg 1 + 3 | 3006 | Bern | 04.02 - übrige Baurechte | 4 | 3227 | - | - | - | 1'878'356 | |
| Wellstrasse / Traffeletweg | 5081B003 | BR 3579/IV, BP 3578/IV | Wellstrasse 48 | 3006 | Bern | 04.02 - übrige Baurechte | 4 | 3578 | - | - | - | 139'311 | |
| Wellstrasse / Traffeletweg | 5081B004 | BR 3576/IV, BP 3575/IV | Wellstrasse 38 | 3006 | Bern | 04.02 - übrige Baurechte | 4 | 3575 | - | - | - | 239'022 | |
| Wellstrasse / Traffeletweg | 5081B005 | BR 3561/IV, BP 3558/IV | Wellstrasse 50 | 3006 | Bern | 04.02 - übrige Baurechte | 4 | 3558 | - | - | - | 189'667 | |
| Wellstrasse / Traffeletweg | 5081B006 | BR 3560/IV, BP 3557/IV | Wellstrasse 46 | 3006 | Bern | 04.02 - übrige Baurechte | 4 | 3557 | - | - | - | 270'111 | |
| Wellstrasse / Traffeletweg | 5081G001 | STOWE Traffeletweg 3 | Traffeletweg 3 | 3006 | Bern | 01.04 - Reine Wohnliegenschaften | 4 | 4234-15 | - | 1'272'080 | 787'325 | 1'537'399 | |
| Wellstrasse / Traffeletweg | 5081G002 | STOWE Traffeletweg 4 | Traffeletweg 4 | 3006 | Bern | 01.04 - Reine Wohnliegenschaften | 4 | 4235-7 | - | 820'420 | - | 1'466'815 | |
| Wellstrasse / Traffeletweg | 5081G003 | STOWE Gertrud-Kurz-Weg 3 | Gertrud-Kurz-Weg 3 | 3006 | Bern | 01.04 - Reine Wohnliegenschaften | 4 | 4294-6 | - | 537'930 | - | 994'432 | |
| Wellstrasse / Traffeletweg | 5081P002 | BP 3578/IV | Wellstrasse 48 | 3006 | Bern | 04.09 - Baurechtspartellen | 4 | 3578 | 722 | 81'000 | - | - | |
| Wellstrasse / Traffeletweg | 5081P003 | BP 3575/IV | Wellstrasse 38 | 3006 | Bern | 04.09 - Baurechtspartellen | 4 | 3575 | 1'244 | 129'780 | - | - | |
| Wellstrasse / Traffeletweg | 5081P004 | BP 3558/IV | Wellstrasse 50 | 3006 | Bern | 04.09 - Baurechtspartellen | 4 | 3558 | 744 | 129'780 | - | - | |
| Wellstrasse / Traffeletweg | 5081P005 | BP 3557/IV | Wellstrasse 46 | 3006 | Bern | 04.09 - Baurechtspartellen | 4 | 3557 | 1'399 | 157'050 | - | - | |
| Wellstrasse / Traffeletweg | 5081P006 | BP 4234-21-15/IV | Traffeletweg | 3006 | Bern | 01.04 - Reine Wohnliegenschaften | 4 | 34-21-15 | - | 17'390 | - | - | |
| Wellstrasse / Traffeletweg | 5081P007 | BP 4253-1/IV | Traffeletweg 2a | 3006 | Bern | 01.04 - Reine Wohnliegenschaften | 4 | 4253-1 | - | 122'880 | - | - | |
| Wellstrasse / Traffeletweg | 5081P008 | BP 4253-30/IV | Traffeletweg 2a | 3006 | Bern | 01.04 - Reine Wohnliegenschaften | 4 | 4253-30 | - | 122'880 | - | - | |
| Wellstrasse / Traffeletweg | 5081U001 | EHP Traffeletweg 2A, STWE 4253 | Traffeletweg 2A | 3006 | Bern | 01.04 - Reine Wohnliegenschaften | - | - | - | - | - | 374'874 | |
| Greyerzstrasse 70 | 5082B001 | BR 2782/IV, BP 5/V | Greyerzstrasse 70 | 3013 | Bern | 04.02 - übrige Baurechte | 5 | 5 | - | - | - | 942'934 | |
| Greyerzstrasse 70 | 5082P001 | BP 5/V | Greyerzstrasse 70 | 3013 | Bern | 04.09 - Baurechtspartellen | 5 | 5 | 2'808 | 308'380 | - | - | |
| Greyerzstrasse 99 | 5083G001 | Greyerzstrasse 99 | Greyerzstrasse 99 | 3013 | Bern | 01.04 - Reine Wohnliegenschaften | - | - | - | - | 2'819'800 | 2'719'005 | |
| Greyerzstrasse 99 | 5083P001 | BP 1861/IV | Greyerzstrasse 99 | 3013 | Bern | 01.09 - Parzellen Wohnliegenschaft | 5 | 1861 | 440 | 1'764'500 | - | - | |
| Grosse Schanze | 5084B001 | BR 2327/III, BP 2585+2611+2615 | Grosse Schanze | 3008 | Bern | 04.02 - übrige Baurechte | 2 | 15+2611+1 | - | - | - | 847'445 | |
| BR Gurtenbahn-Parking | 5085B001 | BR 7225/Köniz, BP 1865/Köniz | Grosswabern | 3084 | Wabern | 04.02 - übrige Baurechte | - | - | 1'865 | - | - | 248'422 | |
| BR Gurtenbahn-Parking | 5085P001 | BP 1865/Köniz | Dorfstrasse 37 | 3084 | Wabern | 04.09 - Baurechtspartellen | - | - | 1'865 | 4'320 | 141'210 | - | |
| Einzelparz. Grosswabern | 5086P001 | BP 1862/Köniz | Grosswabern | 3084 | Wabern | 03.02 - Landwirtschaftliche Grundstücke | - | - | 1'862 | 2'339 | - | 11'695 | |
| Guisanplatz, Hotelkomplex | 5087B001 | BR 4321/IV, BP 4320/IV | Guisanplatz 2 + 4 | 3014 | Bern | 04.02 - übrige Baurechte | 4 | 4320 | - | - | - | 2'811'312 | |
| Guisanplatz, Hotelkomplex | 5087P001 | BP 4320/IV | Guisanplatz 2 + 4 | 3014 | Bern | 04.09 - Baurechtspartellen | 4 | 4320 | 2'783 | 1'050'010 | - | - | |
| BR Gurtenbahn Gurten-Kulm | 5088B001 | BR 6568/Köniz, BP 1419/Köniz | Gurten-Bahn | 3084 | Wabern | 04.02 - übrige Baurechte | - | - | 1'419 | - | - | 140'556 | |
| Areal Holliger | 5089B001 | BR 4116/III, BP 2054/III O1 | BR 4116/III, BP 2054/III O1 | 3008 | Bern | 04.01 - Baurecht zur Förderung des Wohnungsbaus | 3 | 2054 | - | - | - | - | |
| Areal Holliger | 5089B002 | BR 4117/III, BP 3038/III O2 | BR 4117/III, BP 3038/III O2 | 3008 | Bern | 04.01 - Baurecht zur Förderung des Wohnungsbaus | 3 | 3038 | - | - | - | - | |
| Areal Holliger | 5089B003 | BR 4118/III, BP 4108/III O3 | BR 4118/III, BP 4108/III O3 | 3008 | Bern | 04.01 - Baurecht zur Förderung des Wohnungsbaus | 3 | 4108 | - | - | - | - | |
| Areal Holliger | 5089B004 | BR 4119/III, BP 4109/III U1 | BR 4119/III, BP 4109/III U1 | 3008 | Bern | 04.01 - Baurecht zur Förderung des Wohnungsbaus | 3 | 4109 | - | - | - | - | |
| Areal Holliger | 5089B005 | BR 4120/III, BP 4110/III U2 | BR 4120/III, BP 4110/III U2 | 3008 | Bern | 04.01 - Baurecht zur Förderung des Wohnungsbaus | 3 | 4110 | - | - | - | - | |
| Areal Holliger | 5089B006 | BR 4121/III, BP 4111/III U3 | BR 4121/III, BP 4111/III U3 | 3008 | Bern | 04.01 - Baurecht zur Förderung des Wohnungsbaus | 3 | 4111 | - | - | - | - | |
| Areal Holliger | 5089B007 | BR 4122/III, BP 3340 ISGH | BR 4122/III, BP 3340 ISGH | 3008 | Bern | 04.01 - Baurecht zur Förderung des Wohnungsbaus | 3 | 3340 | - | - | - | - | |
| Areal Holliger | 5089G001 | Güterstrasse 8 | Güterstrasse 8 | 3008 | Bern | 02.02 - Industrie- und Gewerbeliegenschaften | 3 | 3038 | - | - | 25'000'000 | 8'033'290 | |
| Areal Holliger | 5089P001 | BP 3340/III | Warmbächliweg | 3008 | Bern | 04.09 - Baurechtspartellen | 3 | 3340 | 6'886 | 7'870 | - | 15'936'931 | |
| Areal Holliger | 5089P002 | BP 2054/III | Güterstrasse / Bahnstrasse | 3008 | Bern | 04.09 - Baurechtspartellen | 3 | 2054 | 1'898 | 1'890 | - | - | |
| Areal Holliger | 5089P003 | BP 3038/III | Güterstrasse 8 | 3008 | Bern | 04.09 - Baurechtspartellen | 3 | 3038 | 2'971 | 15'095'400 | - | - | |
| Areal Holliger | 5089P004 | BP 4108/III | offen | 3008 | Bern | 04.09 - Baurechtspartellen | 3 | 4108 | 3'137 | - | - | - | |
| Areal Holliger | 5089P005 | BP 4109/III | offen | 3008 | Bern | 04.09 - Baurechtspartellen | 3 | 4109 | 1'506 | - | - | - | |
| Areal Holliger | 5089P006 | BP 4110/III | offen | 3008 | Bern | 04.09 - Baurechtspartellen | 3 | 4110 | 1'917 | 950 | - | - | |
| Areal Holliger | 5089P007 | BP 4111/III | offen | 3008 | Bern | 04.09 - Baurechtspartellen | 3 | 4111 | 2'567 | - | - | - | |
| Areal Holliger | 5089P008 | BP 4112/III | offen | 3008 | Bern | 01.09 - Parzellen Wohnliegenschaft | 3 | 4112 | 1'217 | 540 | - | - | |
| Areal Holliger | 5089P009 | BP 4113/III | offen | 3008 | Bern | 01.09 - Parzellen Wohnliegenschaft | 3 | 4113 | 365 | 180 | - | - | |
| Haldenstrasse 140 | 5090B001 | BR 2858/IV, BP 2078/IV | Haldenstrasse 140 | 3014 | Bern | 04.02 - übrige Baurechte | 5 | 2078 | - | - | - | 129'933 | |
| Haldenstrasse 140 | 5090P001 | BP 2078/IV | Haldenstrasse 140 | 3014 | Bern | 04.09 - Baurechtspartellen | 5 | 2078 | 2'081 | 91'270 | - | - | |
| Hausmattweg Oberbottigen | 5091B001 | BR 4745/VI, BP 3439/VI | Hausmattweg 6+8 | 3019 | Bern | 04.02 - übrige Baurechte | 6 | 3439 | - | - | - | 681'156 | |
| Hausmattweg Oberbottigen | 5091P001 | BP 3439/VI | Hausmattweg 6+8 | 3019 | Bern | 04.09 - Baurechtspartellen | 6 | 3439 | 1'541 | 481'470 | - | - | |
| Heckenweg 15/17 | 5092G001 | Heckenweg 15/17 | Heckenweg 15/17 | 3007 | Bern | 01.04 - Reine Wohnliegenschaften | - | - | - | - | 1'400'000 | 924'709 | |
| Heckenweg 15/17 | 5092P001 | BP 1234/III | Heckenweg 15 | 3007 | Bern | 01.09 - Parzellen Wohnliegenschaft | 3 | 1234 | 623 | 481'500 | - | - | |
| Heckenweg 15/17 | 5092P002 | BP 1235/III | Heckenweg 17 | 3007 | Bern | 01.09 - Parzellen Wohnliegenschaft | 3 | 1235 | 439 | 309'500 | - | - | |

| Abrechnungskreis | Bezeichnung | Gebäude | Bezeichnung | Strasse | PLZ | Ortschaft | Kategorie | Kreis | Parzelle-Nr. | Parzellen grösse m ² | Anteiliger Wert CHF | GVB-Wert CHF | Marktwert CHF gemäss HRM2 |
|--------------------------------|-------------|----------|----------------------------|--------------------------------|------|-----------|-------------------------------------------|-------|--------------|------------------------------------|---------------------|--------------|------------------------------|
| Helvetiaplatz | | 5093B001 | BR 2269/IV, BP 2232/IV | Helvetiaplatz 4 | 3005 | Bern | 04.02 - übrige Baurechte | 4 | 2232 | - | - | - | 1'133'178 |
| Helvetiaplatz | | 5093B002 | BR 1987/IV, BP 752/IV | Helvetiaplatz 1 | 3005 | Bern | 04.02 - übrige Baurechte | 4 | 752 | - | - | - | 614'956 |
| Helvetiaplatz | | 5093B003 | BR 2234/IV, BP 2233/IV | Helvetiaplatz 2 | 3005 | Bern | 04.02 - übrige Baurechte | 4 | 2233 | - | - | - | 1'936'956 |
| Helvetiaplatz | | 5093P001 | BP 2232/IV | Helvetiaplatz 4 | 3005 | Bern | 04.09 - Baurechtsparzellen | 4 | 2232 | 832 | 736'290 | - | - |
| Helvetiaplatz | | 5093P002 | BP 752/IV | Helvetiaplatz 1 | 3005 | Bern | 04.09 - Baurechtsparzellen | 4 | 752 | 855 | 430'090 | - | - |
| Helvetiaplatz | | 5093P003 | BP 2233/IV | Helvetiaplatz 2 | 3005 | Bern | 04.09 - Baurechtsparzellen | 4 | 2233 | 1'488 | 1'165'800 | - | - |
| Herrengasse 36 | | 5094G001 | Herrengasse 36 | Herrengasse 36 | 3011 | Bern | 02.01 - Wohn- und Geschäftshäuser | - | - | - | - | 3'880'000 | 2'492'599 |
| Herrengasse 36 | | 5094P001 | BP 661/I | Herrengasse 36 | 3011 | Bern | 02.09 - Parzellen Geschäftsliegenschaften | 1 | 661 | 127 | 1'335'200 | - | - |
| Herrengasse 15, 17, 19, 21 | | 5095G001 | HH Herrengasse | Herrengasse 15/17/19/21 | 3011 | Bern | 02.01 - Wohn- und Geschäftshäuser | - | - | - | - | 8'284'300 | 6'102'458 |
| Herrengasse 15, 17, 19, 21 | | 5095P001 | BP 664/I | Herrengasse 15, 17, 19, 21 | 3011 | Bern | 02.09 - Parzellen Geschäftsliegenschaften | 1 | 664 | 466 | 1'142'900 | - | - |
| Herrengasse 15, 17, 19, 21 | | 5095P002 | BP 678/I | Herrengasse 15, 17, 19, 21 | 3011 | Bern | 02.09 - Parzellen Geschäftsliegenschaften | 1 | 678 | 999 | 2'559'100 | - | - |
| Hintere Lorraine | | 5096B001 | BR 3045/V, BP 1540/V | Jurastrasse 99 | 3013 | Bern | 04.02 - übrige Baurechte | 5 | 1540 | - | - | - | 208'889 |
| Hintere Lorraine | | 5096B002 | BR 3067/V, BP 1445/V | Talweg 13 | 3013 | Bern | 04.02 - übrige Baurechte | 5 | 1445 | - | - | - | 169'333 |
| Hintere Lorraine | | 5096B003 | BR 3069/V, BP 1353/V | Lorrainestrasse 51a | 3013 | Bern | 04.02 - übrige Baurechte | 5 | 1353 | - | - | - | 52'933 |
| Hintere Lorraine | | 5096G001 | Lorrainestrasse 31 | Lorrainestrasse 31 | 3013 | Bern | 01.04 - Reine Wohnliegenschaften | - | - | - | - | 1'800'000 | 507'255 |
| Hintere Lorraine | | 5096G002 | Lorrainestrasse 51 | Lorrainestrasse 51 | 3013 | Bern | 01.04 - Reine Wohnliegenschaften | - | - | - | - | 1'600'000 | 515'294 |
| Hintere Lorraine | | 5096P001 | BP 1353/V | Lorrainestrasse 51 | 3013 | Bern | 01.09 - Parzellen Wohnliegenschaft | 5 | 1353 | 907 | 293'830 | - | - |
| Hintere Lorraine | | 5096P002 | BP 1433/V | Lorrainestrasse 31 | 3013 | Bern | 01.09 - Parzellen Wohnliegenschaft | 5 | 1433 | 343 | 318'600 | - | - |
| Hintere Lorraine | | 5096P003 | BP 1445/V | Talweg 13 | 3013 | Bern | 04.09 - Baurechtsparzellen | 5 | 1445 | 326 | 117'630 | - | - |
| Hintere Lorraine | | 5096P004 | BP 1540/V | Jurastrasse 99 | 3013 | Bern | 04.09 - Baurechtsparzellen | 5 | 1540 | 920 | 164'910 | - | - |
| Hodlerstr. 1,3/Speichergasse 4 | | 5097B001 | BR 1529/I, BP 1100/I | Hodlerstr. 1,3/Speichergasse 4 | 3000 | Bern | 04.02 - übrige Baurechte | 1 | 1100 | - | - | - | 7'111'113 |
| Hodlerstr. 1,3/Speichergasse 4 | | 5097P001 | BP 1100/I | Hodlerstr. 1,3/Speichergasse 4 | 3000 | Bern | 04.09 - Baurechtsparzellen | 1 | 1100 | 4'325 | 4'960'440 | - | - |
| Hodlerstrasse 18/20 | | 5098G001 | Hodlerstrasse 18 | Hodlerstrasse 18 | 3011 | Bern | 02.01 - Wohn- und Geschäftshäuser | - | - | - | - | 3'250'000 | 850'850 |
| Hodlerstrasse 18/20 | | 5098G002 | Hodlerstrasse 20 | Hodlerstrasse 20 | 3011 | Bern | 02.01 - Wohn- und Geschäftshäuser | - | - | - | - | 2'600'000 | 1'432'571 |
| Hodlerstrasse 18/20 | | 5098P001 | BP 861/I | Hodlerstrasse 18,20 | 3011 | Bern | 02.09 - Parzellen Geschäftsliegenschaften | 1 | 861 | 681 | 2'154'700 | - | - |
| Höhliebe, Freiburgstrasse | | 5099G001 | Freiburgstrasse 459/459a-c | Freiburgstrasse 459/459a-c | 3018 | Bern | 01.02 - Siedlungen 1943 - 1949 | - | - | - | - | 1'840'000 | 1'344'695 |
| Höhliebe, Freiburgstrasse | | 5099G002 | Freiburgstrasse 461/461a-c | Freiburgstrasse 461/461a-c | 3018 | Bern | 01.02 - Siedlungen 1943 - 1949 | - | - | - | - | 1'840'000 | 1'344'004 |
| Höhliebe, Freiburgstrasse | | 5099G003 | Freiburgstrasse 463/463a-c | Freiburgstrasse 463/463a-c | 3018 | Bern | 01.02 - Siedlungen 1943 - 1949 | - | - | - | - | 1'840'000 | 1'340'696 |
| Höhliebe, Freiburgstrasse | | 5099G004 | Freiburgstrasse 465/465a-c | Freiburgstrasse 465/465a-c | 3018 | Bern | 01.02 - Siedlungen 1943 - 1949 | - | - | - | - | 1'870'000 | 1'341'864 |
| Höhliebe, Freiburgstrasse | | 5099G005 | Freiburgstrasse 467/467a-c | Freiburgstrasse 467/467a-c | 3018 | Bern | 01.02 - Siedlungen 1943 - 1949 | - | - | - | - | 1'840'000 | 1'336'359 |
| Höhliebe, Freiburgstrasse | | 5099G006 | Freiburgstrasse 469/469a-c | Freiburgstrasse 469/469a-c | 3018 | Bern | 01.02 - Siedlungen 1943 - 1949 | - | - | - | - | 1'840'000 | 1'352'163 |
| Höhliebe, Freiburgstrasse | | 5099G007 | Freiburgstrasse 471/471a-b | Freiburgstrasse 471/471a-b | 3018 | Bern | 01.02 - Siedlungen 1943 - 1949 | - | - | - | - | 1'390'000 | 987'608 |
| Höhliebe, Freiburgstrasse | | 5099G008 | Freiburgstrasse 473/473a-b | Freiburgstrasse 473/473a-b | 3018 | Bern | 01.02 - Siedlungen 1943 - 1949 | - | - | - | - | 1'390'000 | 974'671 |
| Höhliebe, Freiburgstrasse | | 5099G009 | Freiburgstrasse 475/475a-b | Freiburgstrasse 475/475a-b | 3018 | Bern | 01.02 - Siedlungen 1943 - 1949 | - | - | - | - | 1'390'000 | 968'570 |
| Höhliebe, Freiburgstrasse | | 5099G010 | Freiburgstrasse 477/477a-b | Freiburgstrasse 477/477a-b | 3018 | Bern | 01.02 - Siedlungen 1943 - 1949 | - | - | - | - | 1'390'000 | 987'020 |
| Höhliebe, Freiburgstrasse | | 5099G011 | Freiburgstrasse 479/479a-b | Freiburgstrasse 479/479a-b | 3018 | Bern | 01.02 - Siedlungen 1943 - 1949 | - | - | - | - | 1'420'000 | 990'760 |
| Höhliebe, Freiburgstrasse | | 5099G012 | Freiburgstrasse 481/481a-b | Freiburgstrasse 481/481a-b | 3018 | Bern | 01.02 - Siedlungen 1943 - 1949 | - | - | - | - | 1'390'000 | 971'069 |
| Höhliebe, Freiburgstrasse | | 5099G013 | Freiburgstrasse 483/483a-c | Freiburgstrasse 483/483a-c | 3018 | Bern | 01.02 - Siedlungen 1943 - 1949 | - | - | - | - | 1'840'000 | 1'358'190 |
| Höhliebe, Freiburgstrasse | | 5099G014 | Freiburgstrasse 485/485a-c | Freiburgstrasse 485/485a-c | 3018 | Bern | 01.02 - Siedlungen 1943 - 1949 | - | - | - | - | 1'840'000 | 1'344'886 |
| Höhliebe, Freiburgstrasse | | 5099G015 | Freiburgstrasse 487/487a-c | Freiburgstrasse 487/487a-c | 3018 | Bern | 01.02 - Siedlungen 1943 - 1949 | - | - | - | - | 1'870'000 | 1'413'883 |
| Höhliebe, Freiburgstrasse | | 5099G016 | Freiburgstrasse 489/489a-c | Freiburgstrasse 489/489a-c | 3018 | Bern | 01.02 - Siedlungen 1943 - 1949 | - | - | - | - | 1'840'000 | 1'346'209 |
| Höhliebe, Freiburgstrasse | | 5099P001 | BP 2732/VI | Höhliebe, Freiburgstrasse | 3018 | Bern | 01.09 - Parzellen Wohnliegenschaft | 6 | 2732 | 5'470 | 4'900'900 | - | - |
| Höhliebe, Freiburgstrasse | | 5099P002 | BP 2734/VI | Höhliebe, Freiburgstrasse | 3018 | Bern | 01.09 - Parzellen Wohnliegenschaft | 6 | 2734 | 2'829 | 1'887'900 | - | - |
| Höhliebe, Freiburgstrasse | | 5099P003 | BP 2737/VI | Höhliebe, Freiburgstrasse | 3018 | Bern | 01.09 - Parzellen Wohnliegenschaft | 6 | 2737 | 6'447 | 3'968'100 | - | - |
| Höhliebe, Freiburgstrasse | | 5099P004 | BP 2735/VI | Freiburgstrasse 471-479 | 3018 | Bern | 01.09 - Parzellen Wohnliegenschaft | 6 | 2735 | 4'550 | 3'925'600 | - | - |
| Höhliebe, Freiburgstrasse | | 5099P005 | BP 2736/VI | Freiburgstrasse | 3018 | Bern | 01.09 - Parzellen Wohnliegenschaft | 6 | 2736 | 635 | 310 | - | - |
| Höhliebe, Freiburgstrasse | | 5099P006 | BP 2738/VI | Freiburgstrasse | 3018 | Bern | 01.09 - Parzellen Wohnliegenschaft | 6 | 2738 | 2'531 | 1'170 | - | - |
| BR Holenackerstrasse | | 5100B001 | BR 4675/VI, BP 4674/VI | Holenackerstrasse 32 | 3027 | Bern | 04.02 - übrige Baurechte | 6 | 4674 | - | - | - | 1'776'245 |
| BR Holenackerstrasse | | 5100P001 | BP 4674/VI | Holenackerstrasse 32 | 3027 | Bern | 04.09 - Baurechtsparzellen | 6 | 4674 | 4'544 | 1'364'420 | - | - |
| Holenackerstrasse 24 und 28 | | 5101B001 | BR 4437/VI, BP 4432/VI | Holenackerstrasse 24 | 3027 | Bern | 04.02 - übrige Baurechte | 6 | 4432 | - | - | - | 1'612'289 |
| Holenackerstrasse 24 und 28 | | 5101B002 | BR 4438/VI, BP 4433/VI | Holenackerstrasse 28 | 3027 | Bern | 04.02 - übrige Baurechte | 6 | 4433 | - | - | - | 401'645 |
| Holenackerstrasse 24 und 28 | | 5101P001 | BP 4432/VI | Holenackerstrasse 24 | 3027 | Bern | 04.09 - Baurechtsparzellen | 6 | 4432 | 5'486 | 1'332'680 | - | - |
| Holenackerstrasse 24 und 28 | | 5101P002 | BP 4433/VI | Holenackerstrasse 28 | 3027 | Bern | 04.09 - Baurechtsparzellen | 6 | 4433 | 1'843 | 335'490 | - | - |
| Jolimontstrasse | | 5102B001 | BR 2007/IV, BP 1379/IV | Kasthoferstrasse 34 | 3006 | Bern | 04.02 - übrige Baurechte | 4 | 1379 | - | - | - | 304'286 |
| Jolimontstrasse | | 5102B002 | BR 3594/IV, BP 3591/IV | Jolimontstrasse 19 | 3006 | Bern | 04.02 - übrige Baurechte | 4 | 3591 | - | - | - | 399'602 |
| Jolimontstrasse | | 5102B003 | BR 3595/IV, BP 3592 IV | Jolimontstrasse 21 | 3006 | Bern | 04.02 - übrige Baurechte | 4 | 3592 | - | - | - | 100'000 |
| Jolimontstrasse | | 5102B004 | BR 2008/IV, BP 1380/IV | Jolimontstrasse 15 | 3006 | Bern | 04.02 - übrige Baurechte | 4 | 1380 | - | - | - | 276'668 |
| Jolimontstrasse | | 5102G001 | Moritzweg 7 | Moritzweg 7 | 3006 | Bern | 01.04 - Reine Wohnliegenschaften | 4 | 1296 | - | - | 6'062'600 | 3'070'901 |
| Jolimontstrasse | | 5102P001 | BP 1296/IV | Moritzweg 7 | 3006 | Bern | 01.09 - Parzellen Wohnliegenschaft | 4 | 1296 | 1'113 | 3'488'700 | - | - |
| Jolimontstrasse | | 5102P002 | BP 1379/IV | Kasthoferstrasse 34 | 3006 | Bern | 04.09 - Baurechtsparzellen | 4 | 1379 | 604 | 167'860 | - | - |
| Jolimontstrasse | | 5102P003 | BP 3591/IV | Jolimontstrasse 19 | 3006 | Bern | 04.09 - Baurechtsparzellen | 4 | 3591 | 432 | 63'820 | - | - |
| Jolimontstrasse | | 5102P004 | BP 1380/IV | Jolimontstrasse 15 | 3006 | Bern | 04.09 - Baurechtsparzellen | 4 | 1380 | 551 | 81'360 | - | - |
| Jolimontstrasse | | 5102P005 | BP 3592/IV | Jolimontstrasse 21 | 3006 | Bern | 04.09 - Baurechtsparzellen | 4 | 3592 | 313 | 46'140 | - | - |
| Junkerngasse 32 (Moriothaus) | | 5103G001 | HH Moriothaus | Junkerngasse 32 | 3011 | Bern | 02.01 - Wohn- und Geschäftshäuser | - | - | - | - | 9'962'200 | 3'465'053 |
| Junkerngasse 32 (Moriothaus) | | 5103P001 | BP 164/I | Junkerngasse 32 (Moriothaus) | 3011 | Bern | 02.09 - Parzellen Geschäftsliegenschaften | 1 | 164 | 422 | 2'523'900 | - | - |
| Junkerngasse 32 (Moriothaus) | | 5103P002 | BP 1488/I | Gerechtigkeitsgässchen | 3011 | Bern | 02.09 - Parzellen Geschäftsliegenschaften | 1 | 1488 | 4 | - | - | - |
| Jurastrasse | | 5104B001 | BR 3121/IV, BP 1451/IV | Jurastrasse 55 | 3013 | Bern | 04.02 - übrige Baurechte | 5 | 1451 | - | - | - | - |
| Jurastrasse | | 5104G001 | Jurastrasse 44 | Jurastrasse 44 | 3013 | Bern | 01.04 - Reine Wohnliegenschaften | - | - | - | - | 1'600'000 | 1'909'034 |
| Jurastrasse | | 5104G002 | Jurastrasse 47 | Jurastrasse 47 | 3013 | Bern | 01.04 - Reine Wohnliegenschaften | - | - | - | - | 1'000'000 | 720'668 |
| Jurastrasse | | 5104G003 | Jurastrasse 51 | Jurastrasse 51 | 3013 | Bern | 01.04 - Reine Wohnliegenschaften | - | - | - | - | 1'557'600 | 697'213 |
| Jurastrasse | | 5104G004 | Jurastrasse 55 | Jurastrasse 55 | 3013 | Bern | 01.04 - Reine Wohnliegenschaften | - | - | - | - | 1'530'000 | 1'337'445 |
| Jurastrasse | | 5104G005 | Jurastrasse 59 | Jurastrasse 59 | 3013 | Bern | 01.04 - Reine Wohnliegenschaften | - | - | - | - | 3'000'000 | 1'717'472 |
| Jurastrasse | | 5104G006 | Jurastrasse 58 | Jurastrasse 58 | 3013 | Bern | 01.04 - Reine Wohnliegenschaften | - | - | - | - | 817'000 | 943'542 |
| Jurastrasse | | 5104G007 | Jurastrasse 60 | Jurastrasse 60 | 3013 | Bern | 01.04 - Reine Wohnliegenschaften | - | - | - | - | 623'000 | 296'490 |
| Jurastrasse | | 5104G008 | Jurastrasse 89 | Jurastrasse 89 | 3013 | Bern | 01.04 - Reine Wohnliegenschaften | - | - | - | - | 470'000 | 417'991 |
| Jurastrasse | | 5104P001 | BP 1443/IV | Jurastrasse 44 | 3013 | Bern | 01.09 - Parzellen Wohnliegenschaft | 5 | 1443 | 659 | 663'600 | - | - |
| Jurastrasse | | 5104P002 | BP 1414/IV | Jurastrasse 47 | 3013 | Bern | 01.09 - Parzellen Wohnliegenschaft | 5 | 1414 | 2'652 | 569'500 | - | - |
| Jurastrasse | | 5104P003 | BP 1451/IV | Jurastrasse 51,55,59 | 3013 | Bern | 01.09 - Parzellen Wohnliegenschaft | 5 | 1451 | 2'910 | 2'940'900 | - | - |

| Abrechnungskreis | Bezeichnung | Gebäude | Bezeichnung | Strasse | PLZ | Ortschaft | Kategorie | Kreis | Parzelle-Nr. | Parzellen grösse m ² | Antilcher Wert CHF | GVB-Wert CHF | Marktwert CHF gemäss HRM2 |
|--------------------------------|-------------|----------|------------------------------------|--------------------------------|------|------------|----------------------------------------------|-------|--------------|------------------------------------|--------------------|--------------|------------------------------|
| Jurastrasse | | 5104P004 | BP 1366/V | Jurastrasse 58 | 3013 | Bern | 01.09 - Parzellen Wohnliegenschaft | 5 | 1366 | 574 | 128'900 | - | - |
| Jurastrasse | | 5104P005 | BP 1367/V | Jurastrasse 60 | 3013 | Bern | 01.09 - Parzellen Wohnliegenschaft | 5 | 1367 | 703 | 255'500 | - | - |
| Jurastrasse | | 5104P006 | BP 1357/V | Jurastrasse 89 | 3013 | Bern | 01.09 - Parzellen Wohnliegenschaft | 5 | 1357 | 774 | 185'200 | - | - |
| Jurastrasse / Randweg | | 5105B001 | BR 3055/V, BP 1447/V | Jurastrasse / Lorrainestrasse | 3013 | Bern | 04.02 - übrige Baurechte | 5 | 1447 | - | - | - | 3'010'756 |
| Jurastrasse / Randweg | | 5105B002 | BR 3056/V, BP 1406+2780/V | Jurastrasse / Randweg | 3013 | Bern | 04.02 - übrige Baurechte | 5 | 106+2780 | - | - | - | - |
| Jurastrasse / Randweg | | 5105P001 | BP 1447/V | Jurastrasse / Randweg | 3013 | Bern | 04.09 - Baurechtspartellen | 5 | 1447 | 2'546 | 1'539'360 | - | - |
| Jurastrasse / Randweg | | 5105P002 | BP 1406/V | Jurastrasse 5 | 3013 | Bern | 04.09 - Baurechtspartellen | 5 | 1406 | 1'020 | 66'430 | - | - |
| Jurastrasse / Randweg | | 5105P003 | BP 2780/V | Jurastrasse 1 / Randweg 2-8 | 3013 | Bern | 04.09 - Baurechtspartellen | 5 | 2780 | 1'339 | 596'890 | - | - |
| Kasparstrasse | | 5106B001 | BR 4030/VI, BP 3790/VI | Kasparstrasse 7 | 3027 | Bern | 04.02 - übrige Baurechte | 6 | 3790 | - | - | - | 1'950'778 |
| Kasparstrasse | | 5106P001 | BP 3790/VI | Kasparstrasse 7 | 3027 | Bern | 04.09 - Baurechtspartellen | 6 | 3790 | 3'910 | 2'178'940 | - | - |
| Kasparstrasse | | 5106P002 | BP 3823/VI | Kasparstrasse | 3027 | Bern | 01.09 - Parzellen Wohnliegenschaft | 6 | 3823 | - | - | - | - |
| Kasthoferstrasse | | 5107B001 | BR 2024/IV, BP 1437/IV | Kasthoferstrasse 63 | 3006 | Bern | 04.02 - übrige Baurechte | 4 | 1437 | - | - | - | 275'573 |
| Kasthoferstrasse | | 5107B002 | BR 2025/IV, BP 1438/IV | Kasthoferstrasse 65 | 3006 | Bern | 04.02 - übrige Baurechte | 4 | 1438 | - | - | - | 133'333 |
| Kasthoferstrasse | | 5107B003 | BR 2029/IV, BP 1443/IV | Kasthoferstrasse 61 | 3006 | Bern | 04.02 - übrige Baurechte | 4 | 1443 | - | - | - | 450'000 |
| Kasthoferstrasse | | 5107P001 | BP 1437/IV | Kasthoferstrasse 63 | 3006 | Bern | 04.09 - Baurechtspartellen | 4 | 1437 | 365 | 199'460 | - | - |
| Kasthoferstrasse | | 5107P002 | BP 1438/IV | Kasthoferstrasse 65 | 3006 | Bern | 04.09 - Baurechtspartellen | 4 | 1438 | 351 | 105'260 | - | - |
| Kasthoferstrasse | | 5107P003 | BP 1443/IV | Kasthoferstrasse 61 | 3006 | Bern | 04.09 - Baurechtspartellen | 4 | 1443 | 348 | 55'060 | - | - |
| Kehrsatz | | 5108B001 | BR 590/Kehrsatz, BP 589/Kehrsa | Eichenrain 15 | 3122 | Kehrsatz | 04.02 - übrige Baurechte | 5 | 589 | - | - | - | 111'556 |
| Kehrsatz | | 5108B002 | BR 582/Kehrsatz, BP 575/Kehrsa | Heckenrain 5 | 3122 | Kehrsatz | 04.02 - übrige Baurechte | 5 | 575 | - | - | - | 168'111 |
| Kehrsatz | | 5108B003 | BR 581/Kehrsatz, BP 574/Kehrsa | Heckenrain 12 | 3122 | Kehrsatz | 04.02 - übrige Baurechte | 5 | 574 | - | - | - | 162'244 |
| Kehrsatz | | 5108B004 | BR 591/Kehrsatz, BP 568/Kehrsa | Eichenrain 13 | 3122 | Kehrsatz | 04.02 - übrige Baurechte | 5 | 568 | - | - | - | 118'356 |
| Kehrsatz | | 5108B005 | BR 586/Kehrsatz, BP 567/Kehrsa | Heckenrain 8 | 3122 | Kehrsatz | 04.02 - übrige Baurechte | 5 | 567 | - | - | - | 146'200 |
| Kehrsatz | | 5108B006 | BR 619/Kehrsatz, BP 566/Kehrsa | Heckenrain 2 | 3122 | Kehrsatz | 04.02 - übrige Baurechte | 5 | 566 | - | - | - | 139'533 |
| Kehrsatz | | 5108B007 | BR 620/Kehrsatz, BP 177/Kehrsa | Eichenrain 23 - 41 | 3122 | Kehrsatz | 04.02 - übrige Baurechte | 5 | 177 | - | - | - | 720'130 |
| Kehrsatz | | 5108B008 | BR 604/Kehrsatz, BP 564/Kehrsa | Sandbühlstrasse 38 | 3122 | Kehrsatz | 04.02 - übrige Baurechte | 5 | 564 | - | - | - | 214'778 |
| Kehrsatz | | 5108B009 | BR 603/Kehrsatz, BP 588/Kehrsa | Heckenrain 3 | 3122 | Kehrsatz | 04.02 - übrige Baurechte | 5 | 588 | - | - | - | 142'911 |
| Kehrsatz | | 5108B010 | BR 585/Kehrsatz, BP 573/Kehrsa | Heckenrain 10 | 3122 | Kehrsatz | 04.02 - übrige Baurechte | 5 | 573 | - | - | - | 150'844 |
| Kehrsatz | | 5108B011 | BR 1106/Kehrsatz, BP 1105/Kehrsatz | Selhofen 41c | 3122 | Kehrsatz | 04.02 - übrige Baurechte | 5 | 1105 | - | - | - | 23'311 |
| Kehrsatz | | 5108P001 | BP 297/Kehrsatz | Undere Breitenacher | 3122 | Kehrsatz | 03.02 - Landwirtschaftliche Grundstücke | 2 | 297 | 22'394 | 12'930 | - | 37'733 |
| Kehrsatz | | 5108P002 | BP 589/Kehrsatz | Eichenrain 15 | 3122 | Kehrsatz | 04.09 - Baurechtspartellen | 5 | 589 | 523 | 61'840 | - | - |
| Kehrsatz | | 5108P003 | BP 575/Kehrsatz | Heckenrain 5 | 3122 | Kehrsatz | 04.09 - Baurechtspartellen | 5 | 575 | 949 | 92'750 | - | - |
| Kehrsatz | | 5108P004 | BP 574/Kehrsatz | Heckenrain 12 | 3122 | Kehrsatz | 04.09 - Baurechtspartellen | 5 | 574 | 768 | 90'100 | - | - |
| Kehrsatz | | 5108P005 | BP 568/Kehrsatz | Eichenrain 13 | 3122 | Kehrsatz | 04.09 - Baurechtspartellen | 5 | 568 | 553 | 65'610 | - | - |
| Kehrsatz | | 5108P006 | BP 567/Kehrsatz | Heckenrain 8 | 3122 | Kehrsatz | 04.09 - Baurechtspartellen | 5 | 567 | 693 | 81'190 | - | - |
| Kehrsatz | | 5108P007 | BP 566/Kehrsatz | Heckenrain 2 | 3122 | Kehrsatz | 04.09 - Baurechtspartellen | 5 | 566 | 783 | 78'640 | - | - |
| Kehrsatz | | 5108P008 | BP 177/Kehrsatz | Eichenrain 23-41 | 3122 | Kehrsatz | 04.09 - Baurechtspartellen | 5 | 177 | 9'373 | 411'200 | - | - |
| Kehrsatz | | 5108P009 | BP 564/Kehrsatz | Sandbühlstrasse 38 | 3122 | Kehrsatz | 04.09 - Baurechtspartellen | 5 | 564 | 1'177 | 118'520 | - | - |
| Kehrsatz | | 5108P010 | BP 588/Kehrsatz | Heckenrain 3 | 3122 | Kehrsatz | 04.09 - Baurechtspartellen | 5 | 588 | 801 | 78'850 | - | - |
| Kehrsatz | | 5108P011 | BP 573/Kehrsatz | Heckenrain 10 | 3122 | Kehrsatz | 04.09 - Baurechtspartellen | 5 | 573 | 715 | 83'770 | - | - |
| Kehrsatz | | 5108P012 | BP 1105/Kehrsatz | Selhofen 41c | 3122 | Kehrsatz | 04.09 - Baurechtspartellen | 5 | 1105 | 468 | 28'730 | - | - |
| Kirchacker, Bern-/Burgunderstr | | 5109B001 | BR 3167/VI, BP 3166/VI | Benteliweg 19 | 3018 | Bern | 04.02 - übrige Baurechte | 6 | 3166 | - | - | - | 121'822 |
| Kirchacker, Bern-/Burgunderstr | | 5109B002 | BR 1478/VI, BP 1445/VI | Bernstrasse 3 | 3018 | Bern | 04.02 - übrige Baurechte | 6 | 1445 | - | - | - | 35'400 |
| Kirchacker, Bern-/Burgunderstr | | 5109B004 | BR 1500/VI, BP 1458/VI | Kirchackerweg 5 | 3018 | Bern | 04.02 - übrige Baurechte | 6 | 1458 | - | - | - | 39'756 |
| Kirchacker, Bern-/Burgunderstr | | 5109G001 | Bernstrasse 21 | Bernstrasse 21 | 3018 | Bern | 02.01 - Wohn- und Geschäftshäuser | 6 | 1455 | - | - | 671'100 | 298'711 |
| Kirchacker, Bern-/Burgunderstr | | 5109G002 | Bernstrasse 11 | Bernstrasse 11 | 3018 | Bern | 01.04 - Reine Wohnliegenschaften | 6 | 1449 | - | - | 450'000 | 302'771 |
| Kirchacker, Bern-/Burgunderstr | | 5109P001 | BP 3166/VI | Benteliweg 19 | 3018 | Bern | 04.09 - Baurechtspartellen | 6 | 3166 | 481 | 54'430 | - | - |
| Kirchacker, Bern-/Burgunderstr | | 5109P002 | BP 1445/VI | Bernstrasse 3 | 3018 | Bern | 04.09 - Baurechtspartellen | 6 | 1445 | 183 | 20'560 | - | - |
| Kirchacker, Bern-/Burgunderstr | | 5109P003 | BP 1455/VI | Bernstrasse 21 | 3018 | Bern | 04.09 - Baurechtspartellen | 6 | 1455 | 461 | 89'640 | - | - |
| Kirchacker, Bern-/Burgunderstr | | 5109P004 | BP 1458/VI | Kirchackerweg 5 | 3018 | Bern | 04.09 - Baurechtspartellen | 6 | 1458 | 147 | 36'110 | - | - |
| Kirchacker, Bern-/Burgunderstr | | 5109P005 | BP 1449/VI | Bernstrasse 11 | 3018 | Bern | 04.09 - Baurechtspartellen | 6 | 1449 | 180 | 190'990 | - | - |
| Kirchacker, Bernstr. 25, 27, 2 | | 5110G001 | Bernstrasse 25/27/29 | Bernstrasse 25/27/29 | 3018 | Bern | 01.02 - Siedlungen 1943 - 1949 | 6 | - | - | - | 4'700'000 | 3'882'984 |
| Kirchacker, Bernstr. 25, 27, 2 | | 5110G002 | Burgunderstrasse 1/3/5 | Burgunderstrasse 1/3/5 | 3018 | Bern | 01.02 - Siedlungen 1943 - 1949 | 6 | - | - | - | 3'975'000 | 3'343'743 |
| Kirchacker, Bernstr. 25, 27, 2 | | 5110G003 | Terrainmiete | Benteliweg 20 | 3018 | Bern | 01.09 - Parzellen Wohnliegenschaft | 6 | 441 | - | - | - | 6'957 |
| Kirchacker, Bernstr. 25, 27, 2 | | 5110P001 | BP 441/VI | Kirchacker, Bernstr. 25, 27, 2 | 3018 | Bern | 01.09 - Parzellen Wohnliegenschaft | 6 | 441 | 4'236 | 4'061'100 | - | - |
| Kleefeldstrasse 2-12 | | 5111G001 | Kleefeldstrasse 2/4/6 | Kleefeldstrasse 2/4/6 | 3018 | Bern | 01.03 - Siedlungen ab 1950 | 6 | - | - | - | 6'100'000 | 6'183'288 |
| Kleefeldstrasse 2-12 | | 5111G002 | Kleefeldstrasse 8a | Kleefeldstrasse 8a | 3018 | Bern | 01.03 - Siedlungen ab 1950 | 6 | - | - | - | 150'000 | 94'218 |
| Kleefeldstrasse 2-12 | | 5111G003 | Kleefeldstrasse 8/10/12 | Kleefeldstrasse 8/10/12 | 3018 | Bern | 01.03 - Siedlungen ab 1950 | 6 | - | - | - | 6'100'000 | 6'224'324 |
| Kleefeldstrasse 2-12 | | 5111P001 | BP 578/VI | Kleefeldstrasse 2-12 | 3018 | Bern | 01.09 - Parzellen Wohnliegenschaft | 6 | 578 | 4'910 | 6'519'700 | - | - |
| Klosterlistutz | | 5112B001 | BR 4230/IV, BP 3/IV | Klosterlistutz 20 | 3013 | Bern | 04.02 - übrige Baurechte | 4 | 3 | - | - | - | 231'911 |
| Klosterlistutz | | 5112B002 | BR 4244/IV, BP 71/IV | Klosterlistutz 10 | 3013 | Bern | 04.02 - übrige Baurechte | 4 | 71 | - | - | - | 287'733 |
| Klosterlistutz | | 5112B003 | BR 4324/IV, BP 71/IV | Klosterlistutz 12 | 3013 | Bern | 04.02 - übrige Baurechte | 4 | 71 | - | - | - | 81'156 |
| Klosterlistutz | | 5112B004 | BR 4262/IV, BP 3151/IV | Klosterlistutz 8 | 3013 | Bern | 04.02 - übrige Baurechte | 4 | 3151 | - | - | - | 169'756 |
| Klosterlistutz | | 5112G001 | Klosterlistutz Restaurant | Klosterlistutz 16/18 | 3013 | Bern | 02.01 - Wohn- und Geschäftshäuser | 4 | - | - | - | 7'320'000 | 1'563'299 |
| Klosterlistutz | | 5112P001 | BP 3/IV | Klosterlistutz 20 | 3013 | Bern | 02.09 - Parzellen Geschäftsliegenschaften | 4 | 3 | 2'582 | 2'629'260 | - | - |
| Klosterlistutz | | 5112P002 | BP 71/IV | Klosterlistutz 10, 12 | 3013 | Bern | 04.09 - Baurechtspartellen | 4 | 71 | 823 | 283'880 | - | - |
| Klosterlistutz | | 5112P003 | BP 3151/IV | Klosterlistutz 8 | 3013 | Bern | 04.09 - Baurechtspartellen | 4 | 3151 | 438 | 121'050 | - | - |
| Kochergut, Autohalle | | 5113B001 | BR 1205/I, BP 1204/I | Kochergasse 1 | 3011 | Bern | 04.02 - übrige Baurechte | 1 | 1204 | - | - | - | 7'193'024 |
| Kochergut, Autohalle | | 5113P001 | BP 1204/I | Kochergasse 1 | 3011 | Bern | 04.09 - Baurechtspartellen | 1 | 1204 | 3'310 | 2'728'000 | - | - |
| Kornhausstrasse | | 5114P001 | BP 973/V | Kornhausstrasse | 3013 | Bern | 02.09 - Parzellen Geschäftsliegenschaften | 5 | 973 | 1'259 | 52'270 | - | - |
| Kramgasse | | 5115B001 | BR 1528/I, BP 600/I | Kramgasse 19/19a | 3011 | Bern | 04.02 - übrige Baurechte | 1 | 600 | - | - | - | 966'667 |
| Kramgasse | | 5115P001 | BP 600/I | Kramgasse 19/19a | 3011 | Bern | 04.09 - Baurechtspartellen | 1 | 600 | 422 | 670'810 | - | - |
| Englisberg (Spycher+Rainhaus) | | 5116G001 | Rainhaus Englisberg | Düftweg 7 | 3086 | Englisberg | 01.04 - Reine Wohnliegenschaften | 1 | - | - | - | 960'000 | 247'346 |
| Englisberg (Spycher+Rainhaus) | | 5116G003 | Spycher Kühlewil, Englisberg | Hubelweg 6 | 3086 | Englisberg | 01.04 - Reine Wohnliegenschaften | 1 | - | - | - | 290'000 | 379'111 |
| Langmauerweg 1 | | 5120G001 | Langmauerweg 1 | Langmauerweg 1 | 3011 | Bern | 02.02 - Industrie- und Gewerbeliegenschaften | 1 | 334 | - | - | 349'600 | 338'868 |
| Langmauerweg 1 | | 5120P001 | BP 1406/I | Langmauerweg 1 | 3011 | Bern | 02.09 - Parzellen Geschäftsliegenschaften | 1 | 1406 | - | - | - | - |
| Langmauerweg 1 | | 5120P002 | BP 334/I | Langmauerweg 1 | 3011 | Bern | 02.09 - Parzellen Geschäftsliegenschaften | 1 | 334 | 184 | 284'700 | - | - |
| Langmauerweg 6 | | 5121B001 | BR 1521/I, BP 83/I | Langmauerweg 6 | 3011 | Bern | 04.02 - übrige Baurechte | 1 | 83 | - | - | - | 70'267 |
| Langmauerweg 6 | | 5121P001 | BP 83/I | Langmauerweg 6 | 3011 | Bern | 04.09 - Baurechtspartellen | 1 | 83 | 787 | 49'370 | - | - |

| Abrechnungskreis | Bezeichnung | Gebäude | Bezeichnung | Strasse | PLZ | Ortschaft | Kategorie | Kreis | Parzelle-Nr. | Parzellen grösse m ² | Anteiliger Wert CHF | GVB-Wert CHF | Marktwert CHF gemäss HRM2 |
|-------------------------------|-------------|--------------------------------|-------------------------------------|-------------------------------------|------|-----------|-------------------------------------------------|-------|--------------|------------------------------------|---------------------|--------------|------------------------------|
| Laubeggstrasse 34, 36, 38, 40 | 5122G001 | Laubeggstrasse 34 | Laubeggstrasse 34 | Laubeggstrasse 34 | 3006 | Bern | 01.04 - Reine Wohnliegenschaften | - | - | - | 1'200'000 | - | 371'375 |
| Laubeggstrasse 34, 36, 38, 40 | 5122G002 | Laubeggstrasse 36 | Laubeggstrasse 36 | Laubeggstrasse 36 | 3006 | Bern | 01.04 - Reine Wohnliegenschaften | - | - | - | 2'500'000 | - | 1'146'713 |
| Laubeggstrasse 34, 36, 38, 40 | 5122G003 | HH Laubeggstrasse 38 | Laubeggstrasse 38 | Laubeggstrasse 38 | 3006 | Bern | 01.04 - Reine Wohnliegenschaften | - | - | - | 6'873'600 | - | 615'238 |
| Laubeggstrasse 34, 36, 38, 40 | 5122G004 | Laubeggstrasse 40 | Laubeggstrasse 40 | Laubeggstrasse 40 | 3006 | Bern | 01.04 - Reine Wohnliegenschaften | - | - | - | 2'198'600 | - | 773'547 |
| Laubeggstrasse 34, 36, 38, 40 | 5122G007 | Laubeggstrasse 34a | Laubeggstrasse 34a | Laubeggstrasse 34a | 3006 | Bern | 02.02 - Industrie- und Gewerbeliegenschaften | - | - | - | 670'000 | - | 234'666 |
| Laubeggstrasse 34, 36, 38, 40 | 5122P001 | BP 1828/IV | Laubeggstrasse 34, 36, 38, 40 | Laubeggstrasse 34, 36, 38, 40 | 3006 | Bern | 01.09 - Parzellen Wohnliegenschaft | 4 | 1828 | 31'618 | 3'849'270 | - | 171'800 |
| Laupenstrasse 49/51 | 5123G001 | Laupenstrasse 49 | Laupenstrasse 49 | Laupenstrasse 49 | 3008 | Bern | 02.02 - Industrie- und Gewerbeliegenschaften | - | - | - | 4'725'000 | - | 5'193'608 |
| Laupenstrasse 49/51 | 5123G002 | Laupenstrasse 51 | Laupenstrasse 51 | Laupenstrasse 51 | 3008 | Bern | 02.02 - Industrie- und Gewerbeliegenschaften | - | - | - | 855'000 | - | 67'740 |
| Laupenstrasse 49/51 | 5123P001 | BP 15/III | Laupenstrasse 49/51 | Laupenstrasse 49/51 | 3008 | Bern | 02.09 - Parzellen Geschäftliegenschaften | 3 | 15 | 5'028 | 4'028'060 | - | - |
| Lerchenweg 31, 33, 35 | 5124G001 | Lerchenweg 31/33/35 | Lerchenweg 31/33/35 | Lerchenweg 31/33/35 | 3012 | Bern | 01.04 - Reine Wohnliegenschaften | - | - | - | 8'120'000 | - | 6'199'112 |
| Lerchenweg 31, 33, 35 | 5124P001 | BP 687/II | Lerchenweg 35 | Lerchenweg 35 | 3012 | Bern | 01.09 - Parzellen Wohnliegenschaft | 2 | 687 | 206 | 1'083'600 | - | - |
| Lerchenweg 31, 33, 35 | 5124P002 | BP 688/II | Lerchenweg 33 | Lerchenweg 33 | 3012 | Bern | 01.09 - Parzellen Wohnliegenschaft | 2 | 688 | 348 | 1'251'300 | - | - |
| Lerchenweg 31, 33, 35 | 5124P003 | BP 689/II | Lerchenweg 31 | Lerchenweg 31 | 3012 | Bern | 01.09 - Parzellen Wohnliegenschaft | 2 | 689 | 379 | 1'161'000 | - | - |
| Marzillstrasse 35 / 39 | 5125G001 | Marzillstrasse 35 | Marzillstrasse 35 | Marzillstrasse 35 | 3005 | Bern | 01.04 - Reine Wohnliegenschaften | - | - | - | 868'000 | - | 218'309 |
| Marzillstrasse 35 / 39 | 5125G002 | Marzillstrasse 39 | Marzillstrasse 39 | Marzillstrasse 39 | 3005 | Bern | 01.04 - Reine Wohnliegenschaften | - | - | - | 319'200 | - | 191'633 |
| Marzillstrasse 35 / 39 | 5125P001 | BP 658/III | Marzillstrasse 35 | Marzillstrasse 35 | 3005 | Bern | 01.09 - Parzellen Wohnliegenschaft | 3 | 658 | 1'187 | 240'400 | - | - |
| Marzillstrasse 35 / 39 | 5125P002 | BP 647/III | Marzillstrasse 39 | Marzillstrasse 39 | 3005 | Bern | 01.09 - Parzellen Wohnliegenschaft | 3 | 647 | 489 | 83'900 | - | - |
| Matzenriedstrasse 104 | 5126B001 | BR 4994/VI, BP 4976/VI | Matzenriedstrasse 104 | Matzenriedstrasse 104 | 3019 | Bern | 04.02 - übrige Baurechte | 6 | 4976 | - | - | - | 311'111 |
| Matzenriedstrasse 104 | 5126P001 | BP 4976/VI | Matzenriedstrasse 104 | Matzenriedstrasse 104 | 3019 | Bern | 04.09 - Baurechtspartellen | 6 | 4976 | 1'728 | 216'260 | - | - |
| Melchenbühl | 5127B001 | BR 2880-2915/IV, BP 2834-2869/ | Melchenbühl | Melchenbühl | 3006 | Bern | 04.02 - übrige Baurechte | 4 | 834-2869 | - | - | - | 1'451'734 |
| Melchenbühl | 5127B002 | BR 3599/IV, BP 3358/IV | Buristrasse 2 | Buristrasse 2 | 3006 | Bern | 04.02 - übrige Baurechte | 4 | 3358 | - | - | - | 229'272 |
| Melchenbühl | 5127B003 | BR 4346/IV, BP 2954/IV | Melchenbühlweg 23b | Melchenbühlweg 23b | 3006 | Bern | 04.02 - übrige Baurechte | 4 | 2954 | - | - | - | 224'071 |
| Melchenbühl | 5127P001 | BP 4345/IV | Melchenbühlweg | Melchenbühlweg | 3006 | Bern | 04.09 - Baurechtspartellen | 4 | 4345 | 189 | 16'000 | - | 7'840 |
| Melchenbühl | 5127P003 | BP 3358/IV | Buristrasse 2 | Buristrasse 2 | 3006 | Bern | 04.09 - Baurechtspartellen | 4 | 3358 | 1'455 | 161'060 | - | - |
| Melchenbühl | 5127P004 | BP 2954/IV | Melchenbühlweg 23b | Melchenbühlweg 23b | 3006 | Bern | 04.09 - Baurechtspartellen | 4 | 2954 | 1'065 | 156'840 | - | - |
| Melchenbühl | 5127P005 | BP 2834/IV | Münsterstrasse 70 | Münsterstrasse 70 | 3006 | Bern | 04.09 - Baurechtspartellen | 4 | 2834 | 437 | 48'030 | - | - |
| Melchenbühl | 5127P006 | BP 2835/IV | Münsterstrasse 68 | Münsterstrasse 68 | 3006 | Bern | 04.09 - Baurechtspartellen | 4 | 2835 | 439 | 47'850 | - | - |
| Melchenbühl | 5127P007 | BP 2836/IV | Münsterstrasse 64 | Münsterstrasse 64 | 3006 | Bern | 04.09 - Baurechtspartellen | 4 | 2836 | 623 | 47'570 | - | - |
| Melchenbühl | 5127P008 | BP 2837/IV | Münsterstrasse 62 | Münsterstrasse 62 | 3006 | Bern | 04.09 - Baurechtspartellen | 4 | 2837 | 341 | 56'780 | - | - |
| Melchenbühl | 5127P009 | BP 2838/IV | Münsterstrasse 60 | Münsterstrasse 60 | 3006 | Bern | 04.09 - Baurechtspartellen | 4 | 2838 | 466 | 55'210 | - | - |
| Melchenbühl | 5127P010 | BP 2839/IV | Münsterstrasse 58 | Münsterstrasse 58 | 3006 | Bern | 04.09 - Baurechtspartellen | 4 | 2839 | 339 | 65'430 | - | - |
| Melchenbühl | 5127P011 | BP 2840/IV | Münsterstrasse 56 | Münsterstrasse 56 | 3006 | Bern | 04.09 - Baurechtspartellen | 4 | 2840 | 443 | 43'010 | - | - |
| Melchenbühl | 5127P012 | BP 2841/IV | Münsterstrasse 54 | Münsterstrasse 54 | 3006 | Bern | 04.09 - Baurechtspartellen | 4 | 2841 | 466 | 47'220 | - | - |
| Melchenbühl | 5127P013 | BP 2842/IV | Münsterstrasse 52 | Münsterstrasse 52 | 3006 | Bern | 04.09 - Baurechtspartellen | 4 | 2842 | 249 | 38'000 | - | - |
| Melchenbühl | 5127P014 | BP 2843/IV | Münsterstrasse 50 | Münsterstrasse 50 | 3006 | Bern | 04.09 - Baurechtspartellen | 4 | 2843 | 420 | 49'470 | - | - |
| Melchenbühl | 5127P015 | BP 2844/IV | Wellstrasse 47 | Wellstrasse 47 | 3006 | Bern | 04.09 - Baurechtspartellen | 4 | 2844 | 578 | 55'820 | - | - |
| Melchenbühl | 5127P016 | BP 2845/IV | Münsterstrasse 73 | Münsterstrasse 73 | 3006 | Bern | 04.09 - Baurechtspartellen | 4 | 2845 | 553 | 46'640 | - | - |
| Melchenbühl | 5127P017 | BP 2846/IV | Münsterstrasse 71 | Münsterstrasse 71 | 3006 | Bern | 04.09 - Baurechtspartellen | 4 | 2846 | 657 | 53'050 | - | - |
| Melchenbühl | 5127P018 | BP 2847/IV | Münsterstrasse 69 | Münsterstrasse 69 | 3006 | Bern | 04.09 - Baurechtspartellen | 4 | 2847 | 436 | 63'730 | - | - |
| Melchenbühl | 5127P019 | BP 2848/IV | Münsterstrasse 67 | Münsterstrasse 67 | 3006 | Bern | 04.09 - Baurechtspartellen | 4 | 2848 | 262 | 54'700 | - | - |
| Melchenbühl | 5127P020 | BP 2849/IV | Münsterstrasse 65 | Münsterstrasse 65 | 3006 | Bern | 04.09 - Baurechtspartellen | 4 | 2849 | 317 | 57'190 | - | - |
| Melchenbühl | 5127P021 | BP 2850/IV | Münsterstrasse 61 | Münsterstrasse 61 | 3006 | Bern | 04.09 - Baurechtspartellen | 4 | 2850 | 410 | 47'330 | - | - |
| Melchenbühl | 5127P022 | BP 2851/IV | Münsterstrasse 63 | Münsterstrasse 63 | 3006 | Bern | 04.09 - Baurechtspartellen | 4 | 2851 | 492 | 56'450 | - | - |
| Melchenbühl | 5127P023 | BP 2852/IV | Wellstrasse 49 | Wellstrasse 49 | 3006 | Bern | 04.09 - Baurechtspartellen | 4 | 2852 | 499 | 46'540 | - | - |
| Melchenbühl | 5127P024 | BP 2853/IV | Melchenbühlweg 19 | Melchenbühlweg 19 | 3006 | Bern | 04.09 - Baurechtspartellen | 4 | 2853 | 339 | 46'540 | - | - |
| Melchenbühl | 5127P025 | BP 2854/IV | Melchenbühlweg 19a | Melchenbühlweg 19a | 3006 | Bern | 04.09 - Baurechtspartellen | 4 | 2854 | 430 | 45'890 | - | - |
| Melchenbühl | 5127P026 | BP 2855/IV | Melchenbühlweg 21 | Melchenbühlweg 21 | 3006 | Bern | 04.09 - Baurechtspartellen | 4 | 2855 | 455 | 64'490 | - | - |
| Melchenbühl | 5127P027 | BP 2856/IV | Melchenbühlweg 21a | Melchenbühlweg 21a | 3006 | Bern | 04.09 - Baurechtspartellen | 4 | 2856 | 493 | 51'470 | - | - |
| Melchenbühl | 5127P028 | BP 2857/IV | Münsterstrasse 55 | Münsterstrasse 55 | 3006 | Bern | 04.09 - Baurechtspartellen | 4 | 2857 | 467 | 63'640 | - | - |
| Melchenbühl | 5127P029 | BP 2858/IV | Münsterstrasse 53 | Münsterstrasse 53 | 3006 | Bern | 04.09 - Baurechtspartellen | 4 | 2858 | 316 | 60'170 | - | - |
| Melchenbühl | 5127P030 | BP 2859/IV | Münsterstrasse 51 | Münsterstrasse 51 | 3006 | Bern | 04.09 - Baurechtspartellen | 4 | 2859 | 290 | 50'490 | - | - |
| Melchenbühl | 5127P031 | BP 2860/IV | Münsterstrasse 57 | Münsterstrasse 57 | 3006 | Bern | 04.09 - Baurechtspartellen | 4 | 2860 | 423 | 42'490 | - | - |
| Melchenbühl | 5127P032 | BP 2861/IV | Münsterstrasse 59 | Münsterstrasse 59 | 3006 | Bern | 04.09 - Baurechtspartellen | 4 | 2861 | 442 | 42'490 | - | - |
| Melchenbühl | 5127P033 | BP 2862/IV | Balmerstrasse 32 | Balmerstrasse 32 | 3006 | Bern | 04.09 - Baurechtspartellen | 4 | 2862 | 298 | 59'420 | - | - |
| Melchenbühl | 5127P034 | BP 2863/IV | Balmerstrasse 34 | Balmerstrasse 34 | 3006 | Bern | 04.09 - Baurechtspartellen | 4 | 2863 | 184 | 43'610 | - | - |
| Melchenbühl | 5127P035 | BP 2864/IV | Balmerstrasse 36 | Balmerstrasse 36 | 3006 | Bern | 04.09 - Baurechtspartellen | 4 | 2864 | 187 | 30'210 | - | - |
| Melchenbühl | 5127P036 | BP 2865/IV | Balmerstrasse 38 | Balmerstrasse 38 | 3006 | Bern | 04.09 - Baurechtspartellen | 4 | 2865 | 375 | 61'190 | - | - |
| Melchenbühl | 5127P037 | BP 2866/IV | Melchenbühlweg 17 | Melchenbühlweg 17 | 3006 | Bern | 04.09 - Baurechtspartellen | 4 | 2866 | 521 | 48'750 | - | - |
| Melchenbühl | 5127P038 | BP 2867/IV | Melchenbühlweg 17a | Melchenbühlweg 17a | 3006 | Bern | 04.09 - Baurechtspartellen | 4 | 2867 | 235 | 51'630 | - | - |
| Melchenbühl | 5127P039 | BP 2868/IV | Melchenbühlweg 17b | Melchenbühlweg 17b | 3006 | Bern | 04.09 - Baurechtspartellen | 4 | 2868 | 253 | 49'910 | - | - |
| Melchenbühl | 5127P040 | BP 2869/IV | Melchenbühlweg 17c | Melchenbühlweg 17c | 3006 | Bern | 04.09 - Baurechtspartellen | 4 | 2869 | 490 | 61'960 | - | - |
| Melchenbühl | 5127P041 | BP 2957/IV | Melchenbühl | Melchenbühl | 3006 | Bern | 04.09 - Baurechtspartellen | 4 | 2957 | 456 | 220 | - | - |
| Melchiorstrasse 15-23 | 5128B001 | BR 3878/VI, BP 3794/VI | Melchiorstrasse 15 -19 | Melchiorstrasse 15 -19 | 3027 | Bern | 04.01 - Baurecht zur Förderung des Wohnungsbaus | 6 | 3794 | - | - | - | 2'712'451 |
| Melchiorstrasse 15-23 | 5128B002 | BR 3974/VI, BP 3795/VI | Melchiorstrasse 21 + 23 | Melchiorstrasse 21 + 23 | 3027 | Bern | 04.02 - übrige Baurechte | 6 | 3795 | - | - | - | 8'092'491 |
| Melchiorstrasse 15-23 | 5128P001 | BP 3794/VI | Melchiorstrasse 15-19 | Melchiorstrasse 15-19 | 3027 | Bern | 04.09 - Baurechtspartellen | 6 | 3794 | 1'670 | 1'599'550 | - | - |
| Melchiorstrasse 15-23 | 5128P002 | BP 3795/VI | Melchiorstrasse 21 + 23 | Melchiorstrasse 21 + 23 | 3027 | Bern | 04.09 - Baurechtspartellen | 6 | 3795 | 5'031 | 5'036'720 | - | - |
| Melchiorstrasse 15-23 | 5128P003 | BP 3778/VI | Melchiorstrasse / Kornweg | Melchiorstrasse / Kornweg | 3027 | Bern | 01.09 - Parzellen Wohnliegenschaft | 6 | 3778 | 28'127 | - | - | - |
| Melchiorstrasse 15-23 | 5128P004 | BP 4035/VI | Kasparstrasse | Kasparstrasse | 3027 | Bern | 04.09 - Baurechtspartellen | 6 | 4035 | 2'304 | - | - | - |
| Melchiorstrasse 15-23 | 5128P005 | BP 4125/VI | Melchiorstrasse 12 | Melchiorstrasse 12 | 3027 | Bern | 01.09 - Parzellen Wohnliegenschaft | 6 | 4125 | 5'960 | - | - | - |
| BR Grossi Allmänd | 5129B001 | BR 4293-1/IV, BP 3653/IV | Mingerstrasse | Mingerstrasse | 3007 | Bern | 04.02 - übrige Baurechte | 4 | 3653 | - | - | - | 1'212'200 |
| BR Grossi Allmänd | 5129B002 | BR 4293/IV, BP 3653/IV | Curlingbahn Allmend AG | Curlingbahn Allmend AG | 3007 | Bern | 04.02 - übrige Baurechte | 4 | 3653 | - | - | - | 578'756 |
| BR Grossi Allmänd | 5129B003 | BR 3730/IV, BP 3653/IV | Mingerstrasse 18 | Mingerstrasse 18 | 3007 | Bern | 04.02 - übrige Baurechte | 4 | 3653 | - | - | - | 5'191'935 |
| BR Grossi Allmänd | 5129B004 | BR 4439/IV, BP 3653/IV | Mingerstrasse 20, Postfinance | Mingerstrasse 20, Postfinance | 3007 | Bern | 04.02 - übrige Baurechte | 4 | 3653 | - | - | - | 11'654'070 |
| BR Grossi Allmänd | 5129P001 | BP 3653/IV | Mingerstrasse 18 + 20, EWAG, Curlir | Mingerstrasse 18 + 20, EWAG, Curlir | 3007 | Bern | 04.09 - Baurechtspartellen | 4 | 3653 | 41'765 | 33'478'070 | - | - |
| Mittelstrasse 17, 19, 21 | 5131G001 | Mittelstrasse 17/19/21 | Mittelstrasse 17/19/21 | Mittelstrasse 17/19/21 | 3012 | Bern | 01.04 - Reine Wohnliegenschaften | - | - | - | 5'785'000 | - | 5'302'372 |
| Mittelstrasse 17, 19, 21 | 5131P001 | BP 164/II | Mittelstrasse 17 | Mittelstrasse 17 | 3012 | Bern | 01.09 - Parzellen Wohnliegenschaft | 2 | 164 | 326 | 748'300 | - | - |
| Mittelstrasse 17, 19, 21 | 5131P002 | BP 165/II | Mittelstrasse 19 | Mittelstrasse 19 | 3012 | Bern | 01.09 - Parzellen Wohnliegenschaft | 2 | 165 | 325 | 734'100 | - | - |
| Mittelstrasse 17, 19, 21 | 5131P003 | BP 166/II | Mittelstrasse 21 | Mittelstrasse 21 | 3012 | Bern | 01.09 - Parzellen Wohnliegenschaft | 2 | 166 | 436 | 687'700 | - | - |

| Abrechnungskreis | Bezeichnung | Gebäude | Bezeichnung | Strasse | PLZ | Ortschaft | Kategorie | Kreis | Parzelle-Nr. | Parzellen grösse m ² | Anteiliger Wert CHF | GVB-Wert CHF | Marktwert CHF gemäss HRM2 |
|------------------|--------------------------------|----------|--------------------------------|--------------------------------|------|-----------|-------------------------------------------------|-------|--------------|------------------------------------|---------------------|--------------|------------------------------|
| | Monbijoustrasse 19-21 / Kapell | 5132G001 | Monbijoustrasse 19,21/Kapellen | Monbijoustrasse 19,21/Kapellen | 3011 | Bern | 02.01 - Wohn- und Geschäftshäuser | | | - | - | 9'149'100 | 11'052'614 |
| | Monbijoustrasse 19-21 / Kapell | 5132P001 | BP 608/III | Kapellenstrasse 8 | 3011 | Bern | 02.09 - Parzellen Geschäftsliegenschaften | 3 | 608 | 195 | 1'259'800 | - | - |
| | Monbijoustrasse 19-21 / Kapell | 5132P002 | BP 609/III | Monbijoustrasse 21 | 3011 | Bern | 02.09 - Parzellen Geschäftsliegenschaften | 3 | 609 | 238 | 2'164'000 | - | - |
| | Monbijoustrasse 19-21 / Kapell | 5132P003 | BP 610/III | Monbijoustrasse 19 | 3011 | Bern | 02.09 - Parzellen Geschäftsliegenschaften | 3 | 610 | 205 | 862'200 | - | - |
| | Monreposweg | 5133B001 | BR 3582/III, BP 3319/III | Monreposweg 25-27 | 3008 | Bern | 04.01 - Baurecht zur Förderung des Wohnungsbaus | 3 | 3319 | - | - | - | 1'904'956 |
| | Monreposweg | 5133P001 | BP 3319/III | Monreposweg 25-27 | 3008 | Bern | 04.09 - Baurechtsparzellen | 3 | 3319 | 9'519 | 640'570 | - | - |
| | Morgenstrasse 15 | 5134G001 | Morgenstrasse 15 | Morgenstrasse 15 | 3018 | Bern | 01.04 - Reine Wohnliegenschaften | 6 | 145+1988 | - | - | 4'350'000 | 3'935'943 |
| | Morgenstrasse 15 | 5134P001 | BP 1988/VI | Morgenstrasse 15 | 3018 | Bern | 01.09 - Parzellen Wohnliegenschaften | 6 | 1988 | 708 | 200'700 | - | - |
| | Morgenstrasse 15 | 5134P002 | BP 145/VI | Morgenstrasse 15 | 3018 | Bern | 01.09 - Parzellen Wohnliegenschaft | 6 | 145 | 743 | 1'770'700 | - | - |
| | Morgenstrasse 121- 125 /129 A | 5135B001 | BR 3242/VI, BP 3241/VI | Morgenstrasse 129a | 3018 | Bern | 04.02 - übrige Baurechte | 6 | 3241 | - | - | - | 1'998'912 |
| | Morgenstrasse 121- 125 /129 A | 5135B002 | BR 4623/VI, BP 1856+2370/VI | Morgenstrasse 121-125 | 3018 | Bern | 04.02 - übrige Baurechte | 6 | 2370 | - | - | - | 3'488'890 |
| | Morgenstrasse 121- 125 /129 A | 5135P001 | BP 3241/VI | Morgenstrasse 129a | 3018 | Bern | 04.09 - Baurechtsparzellen | 6 | 3241 | 4'184 | 701'750 | - | - |
| | Morgenstrasse 121- 125 /129 A | 5135P002 | BP 1856/VI | Morgenstrasse 121 | 3018 | Bern | 04.09 - Baurechtsparzellen | 6 | 1856 | 2'040 | 1'614'960 | - | - |
| | Morgenstrasse 121- 125 /129 A | 5135P003 | BP 2370/VI | Morgenstrasse 123 | 3018 | Bern | 04.09 - Baurechtsparzellen | 6 | 2370 | 1'440 | 1'139'420 | - | - |
| | Zieglerspital | 5136G001 | HH Morillonstrasse 87 | Morillonstrasse 87 | 3007 | Bern | 02.01 - Wohn- und Geschäftshäuser | 3 | 4035 | - | - | 4'200'000 | - |
| | Zieglerspital | 5136G002 | Morillonstrasse 89 | Morillonstrasse 89 | 3007 | Bern | 02.01 - Wohn- und Geschäftshäuser | 3 | 4035 | - | - | 3'476'100 | - |
| | Zieglerspital | 5136G003 | Morillonstrasse 91 | Morillonstrasse 91 | 3007 | Bern | 01.04 - Reine Wohnliegenschaften | 3 | 4035 | - | - | 1'268'000 | - |
| | Zieglerspital | 5136G004 | Morillonstrasse 75 | Morillonstrasse 75 | 3007 | Bern | 02.01 - Wohn- und Geschäftshäuser | 3 | 915 | - | - | 75'600'000 | - |
| | Zieglerspital | 5136G005 | Zieglerspital Personalhaus | Morillonstrasse 77 | 3007 | Bern | 02.01 - Wohn- und Geschäftshäuser | 3 | 915 | - | - | 57'000'000 | - |
| | Zieglerspital | 5136G006 | Morillonstrasse 79 | Morillonstrasse 79 | 3007 | Bern | 02.01 - Wohn- und Geschäftshäuser | 3 | 915 | - | - | 14'000'000 | - |
| | Zieglerspital | 5136G007 | Zieglerspital Schulpavillon | Morillonstrasse 79A | 3007 | Bern | 02.01 - Wohn- und Geschäftshäuser | 3 | 915 | - | - | 715'000 | - |
| | Zieglerspital | 5136G008 | Morillonstrasse 77A | Morillonstrasse 77A | 3007 | Bern | 02.01 - Wohn- und Geschäftshäuser | 3 | 915 | - | - | - | - |
| | Zieglerspital | 5136P001 | BP 4035/III | Morillonstrasse 87,89,91 | 3007 | Bern | 02.09 - Parzellen Geschäftsliegenschaften | 3 | 4035 | 13'856 | 3'964'400 | - | - |
| | Zieglerspital | 5136P002 | BP 915/III | Morillonstrasse 75-79 | 3007 | Bern | 02.09 - Parzellen Geschäftsliegenschaften | 3 | 915 | 26'668 | 88'481'500 | - | - |
| | Zieglerspital | 5136U001 | Zieglerspital Parkplatz aussen | Morillonstrasse 77 | 3007 | Bern | 02.01 - Wohn- und Geschäftshäuser | 3 | 915 | - | - | - | - |
| | Zieglerspital | 5136V001 | Zieglerspital Renfeklung | Morillonstrasse 75, 77, 79 | 3007 | Bern | 02.09 - Parzellen Geschäftsliegenschaften | 3 | 915 | - | - | - | 16'455'490 |
| | Mühlenplatz | 5137B001 | BR 1320/I, BP 245/I | Mühlenplatz 12 | 3011 | Bern | 04.02 - übrige Baurechte | 1 | 245 | - | - | - | 330'733 |
| | Mühlenplatz | 5137P001 | BP 245/I | Mühlenplatz 12, Schifflaube 2a | 3011 | Bern | 04.09 - Baurechtsparzellen | 1 | 245 | 227 | 236'530 | - | - |
| | Münstergasse 43 | 5138B001 | BR 1531/I, BP 639/I | Münstergasse 43 | 3011 | Bern | 04.01 - Baurecht zur Förderung des Wohnungsbaus | 1 | 1531 | - | - | - | 333'333 |
| | Münstergasse 43 | 5138P001 | BP 639/I | Münstergasse 43 | 3011 | Bern | 04.09 - Baurechtsparzellen | 1 | 639 | 123 | 232'520 | - | - |
| | Münstergasse 59 | 5139B001 | BR 1532/I, BP 625/I | Münstergasse 59 | 3011 | Bern | 04.02 - übrige Baurechte | 1 | 625 | - | - | - | 342'857 |
| | Münstergasse 59 | 5139P001 | BP 625/I | Münstergasse 59 | 3011 | Bern | 01.09 - Parzellen Wohnliegenschaft | 1 | 625 | 72 | 196'600 | - | - |
| | BR Münzrain 4 + 10 | 5140B001 | BR 3729/III, BP 607/III | Münzrain 10 | 3005 | Bern | 04.02 - übrige Baurechte | 3 | 607 | - | - | - | 66'667 |
| | BR Münzrain 4 + 10 | 5140B002 | BR 4041/III, BP 607/III | Münzrain 4 | 3005 | Bern | 04.02 - übrige Baurechte | 3 | 607 | - | - | - | 336'778 |
| | BR Münzrain 4 + 10 | 5140P001 | Restp. nicht im BR, BP 607/III | Münzrain 4/10 | 3005 | Bern | 04.09 - Baurechtsparzellen | 3 | 607 | 3'565 | 297'200 | - | 339 |
| | Münzrain 1-3 | 5141G001 | HH Münzrain 1 | Münzrain 1 | 3005 | Bern | 01.04 - Reine Wohnliegenschaften | | | - | - | 2'500'000 | 2'684'148 |
| | Münzrain 1-3 | 5141G002 | HH Münzrain 3 | Münzrain 3 | 3005 | Bern | 01.04 - Reine Wohnliegenschaften | | | - | - | 3'383'700 | 1'922'913 |
| | Münzrain 1-3 | 5141P001 | BP 494/III | Münzrain 3 | 3005 | Bern | 01.09 - Parzellen Wohnliegenschaft | 3 | 494 | 8'217 | 1'100'410 | - | - |
| | Münzrain 1-3 | 5141P002 | BP 499/III | Münzrain 1 | 3005 | Bern | 01.09 - Parzellen Wohnliegenschaft | 3 | 499 | 2'471 | 1'542'350 | - | - |
| | Murifeld | 5142G001 | Gruberstrasse 2/4/6 | Gruberstrasse 2/4/6 | 3006 | Bern | 01.04 - Reine Wohnliegenschaften | | | - | - | 4'229'600 | 3'138'906 |
| | Murifeld | 5142G002 | Gruberstrasse 8/10/12/14 | Gruberstrasse 8/10/12/14 | 3006 | Bern | 01.04 - Reine Wohnliegenschaften | | | - | - | 5'470'400 | 3'218'187 |
| | Murifeld | 5142G003 | Gruberstrasse 16/18/20 | Gruberstrasse 16/18/20 | 3006 | Bern | 01.04 - Reine Wohnliegenschaften | | | - | - | 4'342'500 | 2'660'939 |
| | Murifeld | 5142G004 | Jolimontstrasse 12/14/16/18 | Jolimontstrasse 12/14/16/18 | 3006 | Bern | 01.04 - Reine Wohnliegenschaften | | | - | - | 5'414'000 | 3'569'839 |
| | Murifeld | 5142G005 | Jolimontstrasse 20/22 | Jolimontstrasse 20/22 | 3006 | Bern | 01.04 - Reine Wohnliegenschaften | | | - | - | 2'819'800 | 1'951'035 |
| | Murifeld | 5142G006 | Kasthoferstrasse 4/6/8 | Kasthoferstrasse 4/6/8 | 3006 | Bern | 01.04 - Reine Wohnliegenschaften | | | - | - | 4'615'000 | 2'850'572 |
| | Murifeld | 5142G007 | Kasthoferstrasse 10/12/14/16 | Kasthoferstrasse 10/12/14/16 | 3006 | Bern | 01.04 - Reine Wohnliegenschaften | | | - | - | 5'590'000 | 3'983'268 |
| | Murifeld | 5142G008 | Kasthoferstrasse 18/20/22 | Kasthoferstrasse 18/20/22 | 3006 | Bern | 01.04 - Reine Wohnliegenschaften | | | - | - | 4'615'000 | 3'232'815 |
| | Murifeld | 5142G009 | Mindstrasse 3 | Mindstrasse 3 | 3006 | Bern | 01.04 - Reine Wohnliegenschaften | | | - | - | 3'360'000 | 1'173'190 |
| | Murifeld | 5142G010 | Mindstrasse 4 | Mindstrasse 4 | 3006 | Bern | 01.04 - Reine Wohnliegenschaften | | | - | - | 2'210'000 | 1'492'082 |
| | Murifeld | 5142G011 | Mindstrasse 5 | Mindstrasse 5 | 3006 | Bern | 01.04 - Reine Wohnliegenschaften | | | - | - | 2'610'000 | 1'121'943 |
| | Murifeld | 5142G012 | Mindstrasse 6 | Mindstrasse 6 | 3006 | Bern | 01.04 - Reine Wohnliegenschaften | | | - | - | 2'200'000 | 1'450'620 |
| | Murifeld | 5142G013 | Mindstrasse 7 | Mindstrasse 7 | 3006 | Bern | 01.04 - Reine Wohnliegenschaften | | | - | - | 2'480'000 | 1'193'753 |
| | Murifeld | 5142G014 | Mindstrasse 8 | Mindstrasse 8 | 3006 | Bern | 01.04 - Reine Wohnliegenschaften | | | - | - | 2'550'000 | 1'175'239 |
| | Murifeld | 5142G015 | Mindstrasse 9 | Mindstrasse 9 | 3006 | Bern | 01.04 - Reine Wohnliegenschaften | | | - | - | 2'450'000 | 1'395'584 |
| | Murifeld | 5142G016 | Mindstrasse 10 | Mindstrasse 10 | 3006 | Bern | 01.04 - Reine Wohnliegenschaften | | | - | - | 3'200'000 | 1'328'082 |
| | Murifeld | 5142G017 | Muristrasse 71/73/75 | Muristrasse 71/73/75 | 3006 | Bern | 01.04 - Reine Wohnliegenschaften | | | - | - | 6'711'300 | 2'903'099 |
| | Murifeld | 5142G018 | Muristrasse 77/79 | Muristrasse 77/79 | 3006 | Bern | 01.04 - Reine Wohnliegenschaften | | | - | - | 4'299'400 | 1'692'124 |
| | Murifeld | 5142G019 | Muristrasse 75a | Muristrasse 75a | 3006 | Bern | 01.03 - Siedlungen ab 1950 | | | - | - | 1'205'900 | 936'745 |
| | Murifeld | 5142P001 | BP 1389/IV | Gruberstrasse 2 | 3006 | Bern | 01.09 - Parzellen Wohnliegenschaft | 4 | 1389 | 620 | 888'300 | - | - |
| | Murifeld | 5142P002 | BP 1390/IV | Gruberstrasse 4 | 3006 | Bern | 01.09 - Parzellen Wohnliegenschaft | 4 | 1390 | 399 | 789'900 | - | - |
| | Murifeld | 5142P003 | BP 1391/IV | Gruberstrasse 6 | 3006 | Bern | 01.09 - Parzellen Wohnliegenschaft | 4 | 1391 | 568 | 674'800 | - | - |
| | Murifeld | 5142P004 | BP 1392/IV | Gruberstrasse 8 | 3006 | Bern | 01.09 - Parzellen Wohnliegenschaft | 4 | 1392 | 567 | 692'900 | - | - |
| | Murifeld | 5142P005 | BP 1393/IV | Gruberstrasse 10 | 3006 | Bern | 01.09 - Parzellen Wohnliegenschaft | 4 | 1393 | 399 | 729'000 | - | - |
| | Murifeld | 5142P006 | BP 1394/IV | Gruberstrasse 12 | 3006 | Bern | 01.09 - Parzellen Wohnliegenschaft | 4 | 1394 | 398 | 702'900 | - | - |
| | Murifeld | 5142P007 | BP 1395/IV | Gruberstrasse 14 | 3006 | Bern | 01.09 - Parzellen Wohnliegenschaft | 4 | 1395 | 566 | 672'900 | - | - |
| | Murifeld | 5142P008 | BP 1396/IV | Gruberstrasse 16 | 3006 | Bern | 01.09 - Parzellen Wohnliegenschaft | 4 | 1396 | 567 | 655'900 | - | - |
| | Murifeld | 5142P009 | BP 1397/IV | Gruberstrasse 18 | 3006 | Bern | 01.09 - Parzellen Wohnliegenschaft | 4 | 1397 | 398 | 741'700 | - | - |
| | Murifeld | 5142P010 | BP 1398/IV | Gruberstrasse 20 | 3006 | Bern | 01.09 - Parzellen Wohnliegenschaft | 4 | 1398 | 499 | 787'800 | - | - |
| | Murifeld | 5142P011 | BP 1460/IV | Jolimontstrasse 12 | 3006 | Bern | 01.09 - Parzellen Wohnliegenschaft | 4 | 1460 | 336 | 672'900 | - | - |
| | Murifeld | 5142P012 | BP 1461/IV | Jolimontstrasse 14 | 3006 | Bern | 01.09 - Parzellen Wohnliegenschaft | 4 | 1461 | 442 | 576'700 | - | - |
| | Murifeld | 5142P013 | BP 1462/IV | Jolimontstrasse 16 | 3006 | Bern | 01.09 - Parzellen Wohnliegenschaft | 4 | 1462 | 544 | 834'200 | - | - |
| | Murifeld | 5142P014 | BP 1463/IV | Jolimontstrasse 18 | 3006 | Bern | 01.09 - Parzellen Wohnliegenschaft | 4 | 1463 | 693 | 756'100 | - | - |
| | Murifeld | 5142P015 | BP 1472/IV | Jolimontstrasse 20 | 3006 | Bern | 01.09 - Parzellen Wohnliegenschaft | 4 | 1472 | 526 | 916'800 | - | - |
| | Murifeld | 5142P016 | BP 1473/IV | Jolimontstrasse 22 | 3006 | Bern | 01.09 - Parzellen Wohnliegenschaft | 4 | 1473 | 566 | 859'500 | - | - |
| | Murifeld | 5142P017 | BP 1450/IV | Kasthoferstrasse 4 | 3006 | Bern | 01.09 - Parzellen Wohnliegenschaft | 4 | 1450 | 512 | 919'500 | - | - |
| | Murifeld | 5142P018 | BP 1451/IV | Kasthoferstrasse 6 | 3006 | Bern | 01.09 - Parzellen Wohnliegenschaft | 4 | 1451 | 357 | 759'700 | - | - |
| | Murifeld | 5142P019 | BP 1452/IV | Kasthoferstrasse 8 | 3006 | Bern | 01.09 - Parzellen Wohnliegenschaft | 4 | 1452 | 546 | 943'100 | - | - |
| | Murifeld | 5142P020 | BP 1453/IV | Kasthoferstrasse 10 | 3006 | Bern | 01.09 - Parzellen Wohnliegenschaft | 4 | 1453 | 491 | 699'100 | - | - |

| Abrechnungskreis | Bezeichnung | Gebäude | Bezeichnung | Strasse | PLZ | Ortschaft | Kategorie | Kreis | Parzelle-Nr. | Parzellen grösse m ² | Anteiliger Wert CHF | GVB-Wert CHF | Marktwert CHF gemäss HRM2 |
|--------------------------------|-------------|----------|---------------------------------|-------------------------------------|------|-----------|-------------------------------------------------|-------|--------------|------------------------------------|---------------------|--------------|------------------------------|
| Murfeld | | 5142P021 | BP 1454/IV | Kasthoferstrasse 12 | 3006 | Bern | 01.09 - Parzellen Wohnliegenschaft | 4 | 1454 | 357 | 613'800 | - | - |
| Murfeld | | 5142P022 | BP 1455/IV | Kasthoferstrasse 14 | 3006 | Bern | 01.09 - Parzellen Wohnliegenschaft | 4 | 1455 | 357 | 802'700 | - | - |
| Murfeld | | 5142P023 | BP 1456/IV | Kasthoferstrasse 16 | 3006 | Bern | 01.09 - Parzellen Wohnliegenschaft | 4 | 1456 | 492 | 830'600 | - | - |
| Murfeld | | 5142P024 | BP 1457/IV | Kasthoferstrasse 18 | 3006 | Bern | 01.09 - Parzellen Wohnliegenschaft | 4 | 1457 | 547 | 660'900 | - | - |
| Murfeld | | 5142P025 | BP 1458/IV | Kasthoferstrasse 20 | 3006 | Bern | 01.09 - Parzellen Wohnliegenschaft | 4 | 1458 | 357 | 390'100 | - | - |
| Murfeld | | 5142P026 | BP 1459/IV | Kasthoferstrasse 22 | 3006 | Bern | 01.09 - Parzellen Wohnliegenschaft | 4 | 1459 | 388 | 572'200 | - | - |
| Murfeld | | 5142P027 | BP 1467/IV | Mindstrasse 3 | 3006 | Bern | 01.09 - Parzellen Wohnliegenschaft | 4 | 1467 | 1'395 | 1'389'600 | - | - |
| Murfeld | | 5142P028 | BP 1468/IV | Mindstrasse 4 | 3006 | Bern | 01.09 - Parzellen Wohnliegenschaft | 4 | 1468 | 1'248 | 1'121'600 | - | - |
| Murfeld | | 5142P029 | BP 1466/IV | Mindstrasse 5 | 3006 | Bern | 01.09 - Parzellen Wohnliegenschaft | 4 | 1466 | 973 | 1'110'800 | - | - |
| Murfeld | | 5142P030 | BP 1469/IV | Mindstrasse 6 | 3006 | Bern | 01.09 - Parzellen Wohnliegenschaft | 4 | 1469 | 1'233 | 1'110'800 | - | - |
| Murfeld | | 5142P031 | BP 1465/IV | Mindstrasse 7 | 3006 | Bern | 01.09 - Parzellen Wohnliegenschaft | 4 | 1465 | 973 | 1'199'300 | - | - |
| Murfeld | | 5142P032 | BP 1470/IV | Mindstrasse 8 | 3006 | Bern | 01.09 - Parzellen Wohnliegenschaft | 4 | 1470 | 1'199 | 1'126'500 | - | - |
| Murfeld | | 5142P033 | BP 1464/IV | Mindstrasse 9 | 3006 | Bern | 01.09 - Parzellen Wohnliegenschaft | 4 | 1464 | 972 | 1'628'500 | - | - |
| Murfeld | | 5142P034 | BP 1471/IV | Mindstrasse 10 | 3006 | Bern | 01.09 - Parzellen Wohnliegenschaft | 4 | 1471 | 1'165 | 2'059'200 | - | - |
| Murfeld | | 5142P035 | BP 1384/IV | Muristrasse 71 | 3006 | Bern | 01.09 - Parzellen Wohnliegenschaft | 4 | 1384 | 411 | 1'209'100 | - | - |
| Murfeld | | 5142P036 | BP 1385/IV | Muristrasse 73 | 3006 | Bern | 01.09 - Parzellen Wohnliegenschaft | 4 | 1385 | 297 | 1'119'500 | - | - |
| Murfeld | | 5142P037 | BP 1386/IV | Muristrasse 75 | 3006 | Bern | 01.09 - Parzellen Wohnliegenschaft | 4 | 1386 | 869 | 3'108'800 | - | - |
| Murfeld | | 5142P038 | BP 1388/IV | Muristrasse 79 | 3006 | Bern | 01.09 - Parzellen Wohnliegenschaft | 4 | 1388 | 353 | 1'103'100 | - | - |
| BR Weltpoststrasse 4 | | 5143B001 | BR 3734/IV, BP 3733/IV | Weltpoststrasse 4 | 3006 | Bern | 04.02 - übrige Baurechte | 4 | 3733 | - | - | - | 22 |
| BR Weltpoststrasse 4 | | 5143P001 | BP 3733/IV | Weltpoststrasse 4 | 3006 | Bern | 04.09 - Baurechtsparzellen | 4 | 3733 | 6'886 | 72'550 | - | - |
| Murtenstrasse | | 5144B001 | BR 3638/III, BP 3350/III | Murtenstrasse 149 | 3008 | Bern | 04.02 - übrige Baurechte | 3 | 3350 | - | - | - | 4'290'025 |
| Murtenstrasse | | 5144B002 | BR 3733/III, BP 3294/III | Murtenstrasse 66 | 3008 | Bern | 04.02 - übrige Baurechte | 3 | 3294 | - | - | - | 264'845 |
| Murtenstrasse | | 5144B003 | BR 4085/III, BP 3293/III | Murtenstrasse 64 | 3008 | Bern | 04.02 - übrige Baurechte | 3 | 3293 | - | - | - | 117'778 |
| Murtenstrasse | | 5144P001 | BP 3295/III | Murtenstrasse | 3008 | Bern | 04.09 - Baurechtsparzellen | 3 | 3295 | 186 | - | - | 22'320 |
| Murtenstrasse | | 5144P002 | BP 3350/III | Murtenstrasse 149 | 3008 | Bern | 04.09 - Baurechtsparzellen | 3 | 3350 | 8'705 | 2'965'510 | - | - |
| Murtenstrasse | | 5144P003 | BP 3294/III | Murtenstrasse 66 | 3008 | Bern | 04.09 - Baurechtsparzellen | 3 | 3294 | 562 | 155'800 | - | - |
| Murtenstrasse | | 5144P004 | BP 3293/III | Murtenstrasse 64 | 3008 | Bern | 04.09 - Baurechtsparzellen | 3 | 3293 | 231 | 82'440 | - | - |
| Müslinweg 2 | | 5145B001 | BR 1989/IV, BP 1154/IV | Müslinweg 2 | 3006 | Bern | 04.02 - übrige Baurechte | 4 | 1154 | - | - | - | 238'800 |
| Müslinweg 2 | | 5145P001 | BP 1154/IV | Müslinweg 2 | 3006 | Bern | 04.09 - Baurechtsparzellen | 4 | 1154 | 484 | 73'680 | - | - |
| Mutachstrasse Entwicklung | | 5146B001 | BR 4127/III, BP 4126/III | Mutachstrasse | 3008 | Bern | 04.01 - Baurecht zur Förderung des Wohnungsbaus | 3 | 4126 | - | - | - | - |
| Mutachstrasse Entwicklung | | 5146P001 | BP 3036/III | Huber-, Schloss-, Mutachstrasse | 3008 | Bern | 02.09 - Parzellen Geschäftsliegenschaften | 3 | 3036 | 8'166 | 4'080 | - | - |
| Mutachstrasse Entwicklung | | 5146P002 | BP 4126/III | Mutachstrasse | 3008 | Bern | 04.09 - Baurechtsparzellen | 3 | 4126 | 8'895 | 48'350 | - | - |
| Mutachstrasse Entwicklung | | 5146V001 | Mutachstrasse Entwicklung | Huber-, Schloss-, Mutachstrasse | 3008 | Bern | 04.09 - Baurechtsparzellen | 3 | 3036 | - | - | - | 1'263'319 |
| Neuengass-Unterführung | | 5147G001 | Neuengass-Unterführung | Neuengass-Unterführung 1 | 3011 | Bern | 02.02 - Industrie- und Gewerbeliegenschaften | 2 | - | - | - | 10'000'000 | 26'816'413 |
| Neufeldstrasse (P+R Neufeld) | | 5148B001 | BR 2516/II, BP 2514/II | Neubrückstrasse 166 | 3012 | Bern | 04.02 - übrige Baurechte | 2 | 2514 | - | - | - | 189'860 |
| Neufeldstrasse (P+R Neufeld) | | 5148P001 | BP 2514/II | Neubrückstrasse 166 | 3012 | Bern | 04.09 - Baurechtsparzellen | 2 | 2514 | 8'274 | 116'360 | - | - |
| Niederbottigen | | 5149B001 | BR 4595/VI, BP 4267/VI | Niederbottigenweg 89 | 3018 | Bern | 04.02 - übrige Baurechte | 6 | 4267 | - | - | - | 253'222 |
| Niederbottigen | | 5149B004 | BR 4661/VI, BP 1005/VI | Niederbottigenweg 91 | 3018 | Bern | 04.02 - übrige Baurechte | 6 | 1005 | - | - | - | 271'489 |
| Niederbottigen | | 5149G001 | Niederbottigenweg 87 | Niederbottigenweg 87 | 3018 | Bern | 01.04 - Reine Wohnliegenschaften | 1 | - | - | - | 3'609'300 | 3'077'845 |
| Niederbottigen | | 5149G002 | Niederbottigenweg 91 | Niederbottigenweg 91 | 3018 | Bern | 01.04 - Reine Wohnliegenschaften | 1 | - | - | - | 1'075'000 | 1'076'207 |
| Niederbottigen | | 5149G003 | Trafostation BP 4267/VI | Niederbottigenweg | 3018 | Bern | 02.02 - Industrie- und Gewerbeliegenschaften | 1 | - | - | - | - | - |
| Niederbottigen | | 5149P001 | BP 4267/VI | Niederbottigenweg | 3018 | Bern | 04.09 - Baurechtsparzellen | 6 | 4267 | 4'840 | 493'920 | - | - |
| BR Nischenweg 3 | | 5150B001 | BR 2768/V, BP 922/V | Nischenweg 3 | 3013 | Bern | 04.02 - übrige Baurechte | 5 | 922 | - | - | - | 866'911 |
| BR Nischenweg 3 | | 5150P001 | BP 922/V | Nischenweg 3 | 3013 | Bern | 04.09 - Baurechtsparzellen | 5 | 922 | 4'040 | 561'400 | - | - |
| Nydeggestalden-Mattenenge | | 5151B001 | BR 1251, BP 113/I Nydegg AG | Nydeggestalden 1,3 / Mattenenge 2,4 | 3011 | Bern | 04.01 - Baurecht zur Förderung des Wohnungsbaus | 1 | 113 | - | - | - | 319'800 |
| Nydeggestalden-Mattenenge | | 5151B002 | BR 1238-1240/II, BP 1252+128/II | Mattenenge 6,8,10 | 3011 | Bern | 04.01 - Baurecht zur Förderung des Wohnungsbaus | 1 | 1252+128 | - | - | - | 490'956 |
| Nydeggestalden-Mattenenge | | 5151B003 | BR 1262/II, BP 134/I Nydegg AG | Mattenenge 1 | 3011 | Bern | 04.02 - übrige Baurechte | 1 | 134 | - | - | - | 876'654 |
| Nydeggestalden-Mattenenge | | 5151B004 | BR 1263/II, BP 135/I Nydegg AG | Mattenenge 3,5,7 | 3011 | Bern | 04.02 - übrige Baurechte | 1 | 135 | - | - | - | - |
| Nydeggestalden-Mattenenge | | 5151B005 | BR 1264/II, BP 107/II Nydegg AG | Nydeggestalden 7,9 | 3011 | Bern | 04.01 - Baurecht zur Förderung des Wohnungsbaus | 1 | 107 | - | - | - | 1'801'667 |
| Nydeggestalden-Mattenenge | | 5151B006 | BR 1265/II, BP 111/II Nydegg AG | Nydeggestalden 5 | 3011 | Bern | 04.01 - Baurecht zur Förderung des Wohnungsbaus | 1 | 111 | - | - | - | 248'622 |
| Nydeggestalden-Mattenenge | | 5151B007 | BR 1321/II, BP 97/II Nydegg AG | Nydeggestalden 20 | 3011 | Bern | 04.02 - übrige Baurechte | 1 | 97 | - | - | - | 493'133 |
| Nydeggestalden-Mattenenge | | 5151B008 | BR 1235/I, BP 104/II Nydegg AG | Nydeggestalden 4 | 3011 | Bern | 04.02 - übrige Baurechte | 1 | 104 | - | - | - | 169'467 |
| Nydeggestalden-Mattenenge | | 5151G001 | Nydegasse 1 | Nydegasse 1 | 3011 | Bern | 01.04 - Reine Wohnliegenschaften | 1 | - | - | - | 545'700 | 402'410 |
| Nydeggestalden-Mattenenge | | 5151G002 | Nydegasse 2 | Nydegasse 2 | 3011 | Bern | 02.01 - Wohn- und Geschäftshäuser | 1 | - | - | - | 545'700 | 403'911 |
| Nydeggestalden-Mattenenge | | 5151G003 | Mattenenge 10, Miteigentumsant | Mattenenge 10 | 3011 | Bern | 02.01 - Wohn- und Geschäftshäuser | 1 | - | - | - | - | - |
| Nydeggestalden-Mattenenge | | 5151P001 | BP 104/I | Nydeggestalden 4 | 3011 | Bern | 04.09 - Baurechtsparzellen | 1 | 104 | 93 | 92'560 | - | - |
| Nydeggestalden-Mattenenge | | 5151P002 | BP 113/I | Nydeggestalden 1,3 / Mattenenge 2,4 | 3011 | Bern | 04.09 - Baurechtsparzellen | 1 | 113 | 536 | 202'380 | - | - |
| Nydeggestalden-Mattenenge | | 5151P003 | BP 1252/II | Mattenenge 6,8 | 3011 | Bern | 04.09 - Baurechtsparzellen | 1 | 1252 | 328 | 252'230 | - | - |
| Nydeggestalden-Mattenenge | | 5151P004 | BP 128/I | Mattenenge 10 | 3011 | Bern | 04.09 - Baurechtsparzellen | 1 | 128 | 381 | 93'740 | - | - |
| Nydeggestalden-Mattenenge | | 5151P005 | BP 134/I | Mattenenge 1 | 3011 | Bern | 04.09 - Baurechtsparzellen | 1 | 134 | 380 | 213'410 | - | - |
| Nydeggestalden-Mattenenge | | 5151P006 | BP 135/I | Mattenenge 3,5,7 | 3011 | Bern | 04.09 - Baurechtsparzellen | 1 | 135 | 693 | 389'190 | - | - |
| Nydeggestalden-Mattenenge | | 5151P007 | BP 107/II | Nydeggestalden 7,9 | 3011 | Bern | 04.09 - Baurechtsparzellen | 1 | 107 | 575 | 306'960 | - | - |
| Nydeggestalden-Mattenenge | | 5151P008 | BP 111/II | Nydeggestalden 5 | 3011 | Bern | 04.09 - Baurechtsparzellen | 1 | 111 | 226 | 157'130 | - | - |
| Nydeggestalden-Mattenenge | | 5151P009 | BP 97/II | Nydeggestalden 20 | 3011 | Bern | 04.09 - Baurechtsparzellen | 1 | 97 | 180 | 257'940 | - | - |
| Nydeggestalden-Mattenenge | | 5151P011 | BP 282/II | Gerberngasse 8 | 3011 | Bern | 04.09 - Baurechtsparzellen | 1 | 282 | - | - | - | - |
| Nydeggestalden-Mattenenge | | 5151P012 | BP 138/I | Nydegasse 1 | 3011 | Bern | 01.09 - Parzellen Wohnliegenschaft | 1 | 138 | 66 | 204'600 | - | - |
| Nydeggestalden-Mattenenge | | 5151P013 | BP 1485/II | Nydegasse 2 | 3011 | Bern | 02.09 - Parzellen Geschäftsliegenschaften | 1 | 1485 | 67 | 252'200 | - | - |
| BR Oberbottigenweg 20b und 20c | | 5152B001 | BR 4818/VI, BP 1025/VI | Oberbottigenweg 20b | 3019 | Bern | 04.02 - übrige Baurechte | 6 | 1025 | - | - | - | 131'866 |
| BR Oberbottigenweg 20b und 20c | | 5152B002 | BR 4819/VI, BP 1025/VI | Oberbottigenweg 20c | 3019 | Bern | 04.02 - übrige Baurechte | 6 | 1025 | - | - | - | 143'267 |
| BR Oberbottigenweg 20b und 20c | | 5152P001 | BP 1025/VI | Oberbottigenweg | 3019 | Bern | 04.09 - Baurechtsparzellen | 6 | 1025 | 700 | 191'810 | - | 1'111 |
| Oberbottigenweg 20 | | 5153B001 | BR 4594/VI, BP 4578/VI | Oberbottigenweg 20 | 3019 | Bern | 04.02 - übrige Baurechte | 6 | 4578 | - | - | - | 128'022 |
| Oberbottigenweg 20 | | 5153P001 | BP 4578/VI | Oberbottigenweg 20 | 3019 | Bern | 04.09 - Baurechtsparzellen | 6 | 4578 | 777 | 90'310 | - | - |
| Oberbottigenweg 69 / 71 | | 5154B001 | BR 4960/VI, BP 1106/VI | Oberbottigenweg 69 / 71 | 3019 | Bern | 04.02 - übrige Baurechte | 6 | 1106 | - | - | - | 400'000 |
| Oberbottigenweg 69 / 71 | | 5154P001 | BP 1106/VI | Oberbottigenweg 69 / 71 | 3019 | Bern | 04.09 - Baurechtsparzellen | 6 | 1106 | 2'101 | 276'140 | - | - |
| Oberwangen, Wangentalstrasse | | 5155P001 | BP 81/Köniz | Oberwangen, Wangentalstrasse | 3173 | Oberwang | 03.02 - Landwirtschaftliche Grundstücke | 1 | 81 | 29'134 | 12'570 | - | 163'150 |
| Postgasse 6 | | 5157G001 | Postgasse 6 | Postgasse 6 | 3011 | Bern | 01.04 - Reine Wohnliegenschaften | 1 | 356 | - | - | 1'310'000 | 970'687 |
| Postgasse 6 | | 5157P001 | BP 356/I | Postgasse 6 | 3011 | Bern | 01.09 - Parzellen Wohnliegenschaft | 1 | 356 | 270 | 242'600 | - | - |
| Postgasse 62, Antonierkirche | | 5158G001 | Postgasse 62 | Postgasse 62 | 3011 | Bern | 02.02 - Industrie- und Gewerbeliegenschaften | 1 | - | - | - | 6'100'000 | 1'679'507 |

| Abrechnungskreis | Bezeichnung | Gebäude | Bezeichnung | Strasse | PLZ | Ortschaft | Kategorie | Kreis | Parzelle-Nr. | Parzellen grösse m ² | Anteiliger Wert CHF | GVB-Wert CHF | Marktwert CHF gemäss HRM2 |
|--------------------------------|-------------|--------------------------------|-------------|--------------------------------|------|-----------|----------------------------------------------|-------|--------------|------------------------------------|---------------------|--------------|------------------------------|
| Postgasse 62, Antonierkirche | 5158P001 | BP 6/I | | Postgasse 62 | 3011 | Bern | 02.09 - Parzellen Geschäftsliegenschaften | 1 | 6 | 331 | 1'035'900 | - | - |
| Quartierhof Lorraine | 5159B001 | BR 3041/V, BP 1326, 1369-73 | | Quartierhof | 3013 | Bern | 04.02 - übrige Baurechte | 5 | DIVERSE | - | - | - | 1'255'566 |
| Quartierhof Lorraine | 5159P001 | BP 1326/V | | Quartierhof Lorraine | 3013 | Bern | 04.09 - Baurechtsparzellen | 5 | 1326 | 272 | - | - | - |
| Quartierhof Lorraine | 5159P002 | BP 1369/V | | Quartierhof 2a | 3013 | Bern | 04.09 - Baurechtsparzellen | 5 | 1369 | 74 | 610 | - | - |
| Quartierhof Lorraine | 5159P003 | BP 1370/V | | Quartierhof 5 | 3013 | Bern | 04.09 - Baurechtsparzellen | 5 | 1370 | 273 | 1'910 | - | - |
| Quartierhof Lorraine | 5159P004 | BP 1371/V | | Quartierhof 3 | 3013 | Bern | 04.09 - Baurechtsparzellen | 5 | 1371 | 248 | 1'750 | - | - |
| Quartierhof Lorraine | 5159P005 | BP 1372/V | | Quartierhof 1 | 3013 | Bern | 04.09 - Baurechtsparzellen | 5 | 1372 | 238 | 1'640 | - | - |
| Quartierhof Lorraine | 5159P006 | BP 1373/V | | Quartierhof 2 | 3013 | Bern | 04.09 - Baurechtsparzellen | 5 | 1373 | 88 | 710 | - | - |
| Quartierhof Lorraine | 5159P007 | BP 1463/V | | Quartierhof 8a | 3013 | Bern | 04.09 - Baurechtsparzellen | 5 | 1463 | 111 | 710 | - | - |
| Quartierhof Lorraine | 5159P008 | BP 1528/V | | Quartierhof 4 | 3013 | Bern | 04.09 - Baurechtsparzellen | 5 | 1528 | 90 | 720 | - | - |
| Quartierhof Lorraine | 5159P009 | BP 1542/V | | Quartierhof 6 | 3013 | Bern | 04.09 - Baurechtsparzellen | 5 | 1542 | 162 | 1'200 | - | - |
| Quartierhof Lorraine | 5159P010 | BP 1543/V | | Quartierhof 8 | 3013 | Bern | 04.09 - Baurechtsparzellen | 5 | 1543 | 165 | 1'220 | - | - |
| Rabbentalstrasse 71 | 5160B001 | BR 2892/V, BP 914/V | | Rabbentalstrasse 71 | 3013 | Bern | 04.02 - übrige Baurechte | 5 | 914 | - | - | - | 292'000 |
| Rabbentalstrasse 71 | 5160P001 | BP 914/V | | Rabbentalstrasse 71 | 3013 | Bern | 04.09 - Baurechtsparzellen | 5 | 914 | 732 | 161'800 | - | - |
| Reichenbachstrasse 118 | 5161G001 | Reichenbachstrasse 118a Wohnen | | Reichenbachstrasse 118a | 3004 | Bern | 01.04 - Reine Wohnliegenschaften | - | - | - | - | 16'172'000 | 7918'382 |
| Reichenbachstrasse 118 | 5161G002 | Reichenbachstrasse 118 Gewerbe | | Reichenbachstrasse 118 | 3004 | Bern | 02.01 - Wohn- und Geschäftshäuser | - | - | - | - | - | - |
| Reichenbachstrasse 118 | 5161P001 | BP 2354/III | | Reichenbachstrasse 118 | 3004 | Bern | 01.09 - Parzellen Wohnliegenschaft | 2 | 2354 | 8'117 | 12'707'500 | - | - |
| BR Waldmannstr. 75a | 5162B001 | BR 3583/VI, BP 3543/VI | | Riedbachstrasse 9 | 3027 | Bern | 04.02 - übrige Baurechte | 6 | 3543 | - | - | - | 429'096 |
| BR Waldmannstr. 75a | 5162B002 | BR 3664/VI, BP 3656/VI | | Waldmannstr. 75a | 3027 | Bern | 04.02 - übrige Baurechte | 6 | 3656 | - | - | - | 667'222 |
| BR Waldmannstr. 75a | 5162P001 | BP 3543/VI | | Riedbachstrasse 9 | 3027 | Bern | 04.09 - Baurechtsparzellen | 6 | 3543 | 3'104 | 493'470 | - | - |
| BR Waldmannstr. 75a | 5162P002 | BP 3656/VI | | Waldmannstr. 75a | 3027 | Bern | 04.09 - Baurechtsparzellen | 6 | 3656 | 1'459 | 381'770 | - | - |
| BR Riedernstrasse 40/a/b | 5163B001 | BR 4811/VI, BP 4809/VI | | Riedernstrasse 40/40a | 3027 | Bern | 04.02 - übrige Baurechte | 6 | 4809 | - | - | - | 488'178 |
| BR Riedernstrasse 40/a/b | 5163B002 | BR 4917/VI, BP 4916/VI | | Riedernstrasse 40b | 3027 | Bern | 04.02 - übrige Baurechte | 6 | 4916 | - | - | - | 145'533 |
| BR Riedernstrasse 40/a/b | 5163P001 | BP 4809/VI | | Riedernstrasse 40/40a | 3027 | Bern | 04.09 - Baurechtsparzellen | 6 | 4809 | 5'554 | 350'400 | - | - |
| BR Riedernstrasse 40/a/b | 5163P002 | BP 4916/VI | | Riedernstrasse 40b | 3027 | Bern | 04.09 - Baurechtsparzellen | 6 | 4916 | 1'362 | 103'270 | - | - |
| Rue du Port 12/14 (Bernerhaus) | 5164G001 | Bernerhaus | | Rue du Port 12/14 | 2520 | La Neuve | 02.01 - Wohn- und Geschäftshäuser | - | - | - | - | - | 1'150'000 |
| Rue du Port 12/14 (Bernerhaus) | 5164P001 | BP 412/La Neuveville | | Rue du Port 12/14 (Bernerhaus) | 2520 | La Neuve | 02.09 - Parzellen Geschäftsliegenschaften | 3 | 412 | 1'784 | - | - | - |
| Sandrainstrasse (Monbijoubür.) | 5165B001 | BR 3548/III, BP 3547/III | | Sandrainstrasse | 3007 | Bern | 04.02 - übrige Baurechte | 3 | 3547 | - | - | - | 1'777'778 |
| Sandrainstrasse (Monbijoubür.) | 5165P001 | BP 3547/III | | Sandrainstrasse (Monbijoubür.) | 3007 | Bern | 04.09 - Baurechtsparzellen | 3 | 3547 | 2'115 | 1'039'470 | - | - |
| Sandrainstrasse (Monbijoubür.) | 5165P002 | BP 676/III | | Sandrainstrasse (Monbijoubür.) | 3007 | Bern | 02.09 - Parzellen Geschäftsliegenschaften | 3 | 676 | 1'050 | 232'950 | - | - |
| Sandrainstrasse (Monbijoubür.) | 5165P003 | BP 862/III | | Sandrainstrasse (Monbijoubür.) | 3007 | Bern | 02.09 - Parzellen Geschäftsliegenschaften | 3 | 862 | 881 | 433'470 | - | - |
| Sandrainstrasse 3, 3a-l | 5166G001 | Sandrainstrasse 3/3a-l | | Sandrainstrasse 3/3a-l | 3007 | Bern | 02.02 - Industrie- und Gewerbeliegenschaften | 3 | 1081 | - | - | 22'504'900 | 17'123'586 |
| Sandrainstrasse 3, 3a-l | 5166G002 | Sandrainstrasse 3 (HK) | | Sandrainstrasse 3 (HK) | 3007 | Bern | 02.02 - Industrie- und Gewerbeliegenschaften | - | - | - | - | - | - |
| Sandrainstrasse 3, 3a-l | 5166P001 | BP 3305/III | | Sandrainstrasse 15b | 3007 | Bern | 02.09 - Parzellen Geschäftsliegenschaften | 3 | 3305 | 3'124 | 200'700 | - | 946'678 |
| Sandrainstrasse 3, 3a-l | 5166P002 | BP 1081/III | | Sandrainstrasse 3, 3a-l | 3007 | Bern | 02.09 - Parzellen Geschäftsliegenschaften | 3 | 1081 | 10'445 | 8'913'700 | - | - |
| Sandrainstrasse 3, 3a-l | 5166U001 | PP Sandrainstrasse | | Sandrainstrasse 3/3a-l | 3007 | Bern | 02.09 - Parzellen Geschäftsliegenschaften | - | - | - | - | - | 1'665'628 |
| BR Scheibenstrasse 58-62 | 5167B001 | BR 3010/V, BP 3008/V | | Scheibenstrasse 62 | 3014 | Bern | 04.02 - übrige Baurechte | 5 | 3008 | - | - | - | 234'578 |
| BR Scheibenstrasse 58-62 | 5167B002 | BR 3016/V, BP 2693/V | | Scheibenstrasse 60 | 3014 | Bern | 04.02 - übrige Baurechte | 5 | 2693 | - | - | - | 203'445 |
| BR Scheibenstrasse 58-62 | 5167B003 | BR 3044/V, BP 2693/V | | Scheibenstrasse 58 | 3014 | Bern | 04.02 - übrige Baurechte | 5 | 2693 | - | - | - | 148'378 |
| BR Scheibenstrasse 58-62 | 5167P001 | BP 3008/V | | Scheibenstrasse 62 | 3014 | Bern | 04.09 - Baurechtsparzellen | 5 | 3008 | 708 | 159'980 | - | - |
| BR Scheibenstrasse 58-62 | 5167P002 | BP 2693/V | | Scheibenstrasse 58 + 60 | 3014 | Bern | 04.09 - Baurechtsparzellen | 5 | 2693 | 866 | 263'820 | - | - |
| Scheibenstrasse 36 / 36a / 38 | 5168G001 | Scheibenstrasse 36/38 | | Scheibenstrasse 36/38 | 3014 | Bern | 01.04 - Reine Wohnliegenschaften | - | - | - | - | 2'165'100 | 828'513 |
| Scheibenstrasse 36 / 36a / 38 | 5168G002 | Scheibenstrasse 36a | | Scheibenstrasse 36a | 3014 | Bern | 01.04 - Reine Wohnliegenschaften | - | - | - | - | 22'500 | 4'208 |
| Scheibenstrasse 36 / 36a / 38 | 5168P001 | BP 206/V | | Scheibenstrasse 36 | 3014 | Bern | 01.09 - Parzellen Wohnliegenschaft | 5 | 206 | 329 | 271'800 | - | - |
| Scheibenstrasse 36 / 36a / 38 | 5168P002 | BP 207/V | | Scheibenstrasse 38 | 3014 | Bern | 01.09 - Parzellen Wohnliegenschaft | 5 | 207 | 406 | 461'600 | - | - |
| Scheibenstrasse 56 | 5169B001 | BR 2977/V, BP 2976/V | | Scheibenstrasse 56 | 3014 | Bern | 04.02 - übrige Baurechte | 5 | 2976 | - | - | - | 296'933 |
| Scheibenstrasse 56 | 5169P001 | BP 2976/V | | Scheibenstrasse 56 | 3014 | Bern | 04.09 - Baurechtsparzellen | 5 | 2976 | 739 | 192'100 | - | - |
| Schiffhaube | 5170B001 | BR 1393/I, BP 213-215/I | | Schiffhaube 42-46 | 3011 | Bern | 04.02 - übrige Baurechte | 1 | 213-215 | - | - | - | 310'000 |
| Schiffhaube | 5170B002 | BR 1395/I, BP 229/I | | Schiffhaube 12 | 3011 | Bern | 04.02 - übrige Baurechte | 1 | 229 | - | - | - | 149'489 |
| Schiffhaube | 5170B003 | BR 1316/I, BP 223/I | | Schiffhaube 26 | 3011 | Bern | 04.02 - übrige Baurechte | 1 | 223 | - | - | - | 529'845 |
| Schiffhaube | 5170B004 | BR 1520/I, BP 220/I | | Schiffhaube 32 | 3011 | Bern | 04.02 - übrige Baurechte | 1 | 220 | - | - | - | 182'022 |
| Schiffhaube | 5170G001 | Schiffhaube 18 | | Schiffhaube 18 | 3011 | Bern | 01.04 - Reine Wohnliegenschaften | 1 | 227 | - | - | 1'800'000 | 1'370'830 |
| Schiffhaube | 5170P001 | BP 359/I | | Schiffhaube 46 | 3011 | Bern | 01.09 - Parzellen Wohnliegenschaft | 1 | 359 | 229 | 6'210 | - | - |
| Schiffhaube | 5170P002 | BP 227/I | | Schiffhaube 18 | 3011 | Bern | 01.09 - Parzellen Wohnliegenschaft | 1 | 227 | 210 | 679'200 | - | - |
| Schiffhaube | 5170P003 | BP 229/I | | Schiffhaube 12 | 3011 | Bern | 04.09 - Baurechtsparzellen | 1 | 229 | 783 | 132'570 | - | - |
| Schiffhaube | 5170P004 | BP 223/I | | Schiffhaube 26 | 3011 | Bern | 04.09 - Baurechtsparzellen | 1 | 223 | 258 | 327'430 | - | - |
| Schiffhaube | 5170P005 | BP 220/I | | Schiffhaube 32 | 3011 | Bern | 04.09 - Baurechtsparzellen | 1 | 220 | 145 | 127'930 | - | - |
| Schiffhaube | 5170P006 | BP 213/I | | Schiffhaube 48 | 3011 | Bern | 04.09 - Baurechtsparzellen | 1 | 213 | 98 | 90'630 | - | - |
| Schiffhaube | 5170P007 | BP 214/I | | Schiffhaube 44 | 3011 | Bern | 04.09 - Baurechtsparzellen | 1 | 214 | 89 | 79'770 | - | - |
| Schiffhaube | 5170P008 | BP 215/I | | Schiffhaube 42 | 3011 | Bern | 04.09 - Baurechtsparzellen | 1 | 215 | 116 | - | - | - |
| Ausserholligen | 5171B001 | BR 3542/III, BP 3205/III | | Huberstrasse 34 | 3008 | Bern | 04.02 - übrige Baurechte | 3 | 3205 | - | - | - | 765'756 |
| Ausserholligen | 5171B002 | BR 3627/III, BP 2066/III | | Müllerstrasse 20 | 3008 | Bern | 04.02 - übrige Baurechte | 3 | 2066 | - | - | - | 172'911 |
| Ausserholligen | 5171G001 | Burkhardtstrasse 2/4/6 | | Burkhardtstrasse 2/4/6 | 3008 | Bern | 01.02 - Siedlungen 1943 - 1949 | - | - | - | - | 5'557'900 | 3'458'107 |
| Ausserholligen | 5171G002 | Scheurerstrasse 2/4/6/8 | | Scheurerstrasse 2/4/6/8 | 3008 | Bern | 01.02 - Siedlungen 1943 - 1949 | - | - | - | - | 7'872'400 | 4'670'662 |
| Ausserholligen | 5171G003 | Stoosstrasse 2/4/6 | | Stoosstrasse 2/4/6 | 3008 | Bern | 01.02 - Siedlungen 1943 - 1949 | - | - | - | - | 6'921'000 | 4'034'544 |
| Ausserholligen | 5171P002 | BP 3119/III | | Burkhardtstrasse 2 | 3008 | Bern | 01.09 - Parzellen Wohnliegenschaft | 3 | 3119 | 707 | 1'114'260 | - | - |
| Ausserholligen | 5171P003 | BP 3120/III | | Burkhardtstrasse 4 | 3008 | Bern | 01.09 - Parzellen Wohnliegenschaft | 3 | 3120 | 700 | 1'442'800 | - | - |
| Ausserholligen | 5171P004 | BP 3121/III | | Burkhardtstrasse 6 | 3008 | Bern | 01.09 - Parzellen Wohnliegenschaft | 3 | 3121 | 783 | 1'109'000 | - | - |
| Ausserholligen | 5171P005 | BP 3117/III | | Stoosstrasse 2 | 3008 | Bern | 01.09 - Parzellen Wohnliegenschaft | 3 | 3117 | 819 | 1'225'400 | - | - |
| Ausserholligen | 5171P006 | BP 3118/III | | Stoosstrasse 4 | 3008 | Bern | 01.09 - Parzellen Wohnliegenschaft | 3 | 3118 | 705 | 1'356'400 | - | - |
| Ausserholligen | 5171P007 | BP 3093/III | | Stoosstrasse 6 | 3008 | Bern | 01.09 - Parzellen Wohnliegenschaft | 3 | 3093 | 898 | 1'234'300 | - | - |
| Ausserholligen | 5171P008 | BP 3114/III | | Scheurerstrasse 2 | 3008 | Bern | 01.09 - Parzellen Wohnliegenschaft | 3 | 3114 | 686 | 1'085'600 | - | - |
| Ausserholligen | 5171P009 | BP 3115/III | | Scheurerstrasse 4 | 3008 | Bern | 01.09 - Parzellen Wohnliegenschaft | 3 | 3115 | 593 | 1'194'100 | - | - |
| Ausserholligen | 5171P010 | BP 3116/III | | Scheurerstrasse 6 | 3008 | Bern | 01.09 - Parzellen Wohnliegenschaft | 3 | 3116 | 591 | 1'247'400 | - | - |
| Ausserholligen | 5171P011 | BP 3092/III | | Scheurerstrasse 8 | 3008 | Bern | 01.09 - Parzellen Wohnliegenschaft | 3 | 3092 | 789 | 1'085'600 | - | - |
| Ausserholligen | 5171P012 | BP 3205/III | | Huberstrasse 34 | 3008 | Bern | 04.09 - Baurechtsparzellen | 3 | 3205 | 2'232 | 354'840 | - | - |
| Ausserholligen | 5171P013 | BP 2066/III | | Müllerstrasse 20 | 3008 | Bern | 04.09 - Baurechtsparzellen | 3 | 2066 | 2'499 | 96'940 | - | - |
| Schlossstr. 86,88, Huberstrass | 5172G001 | Huberstrasse 18/20 | | Huberstrasse 18/20 | 3008 | Bern | 01.04 - Reine Wohnliegenschaften | 3 | 3436 | - | - | 3'722'000 | 977'396 |

| Abrechnungskreis | Bezeichnung | Gebäude | Bezeichnung | Strasse | PLZ | Ortschaft | Kategorie | Kreis | Parzelle-Nr. | Parzellen grösse m ² | Anteiliger Wert CHF | GVB-Wert CHF | Marktwert CHF gemäss HRM2 |
|--------------------------------|-------------|----------|--------------------------------|-----------------------------------|------|-----------|-------------------------------------------------|-------|--------------|------------------------------------|---------------------|--------------|------------------------------|
| Schlossstr. 86.88, Huberstrass | 5172G002 | 5172P001 | Schlossstrasse 86/88/88a | Schlossstrasse 86/88/88a | 3008 | Bern | 01.04 - Reine Wohnliegenschaften | 3 | 3436 | - | - | 4'682'000 | 826'106 |
| Schlossstr. 86.88, Huberstrass | 5172P001 | 5172P001 | BP 3436/III | Schlossstr./Huberstr. | 3008 | Bern | 01.09 - Parzellen Wohnliegenschaft | 3 | 3436 | 3'070 | 4'100'700 | - | - |
| Schlossstrasse 6 + 8 | 5173B001 | 5173B001 | BR 4020/III, BP 1964/III | Schlossstrasse 6 + 8 | 3008 | Bern | 04.02 - übrige Baurechte | 3 | 1964 | - | - | - | 149'444 |
| Schlossstrasse 6 + 8 | 5173P001 | 5173P001 | BP 1964/III | Schlossstrasse 6 + 8 | 3008 | Bern | 04.09 - Baurechtsparzellen | 3 | 1964 | 566 | 103'700 | - | - |
| BR Schönbergpark | 5174B001 | 5174B001 | BR 4446/IV, BP 1856/IV | Bitziusstrasse 17 - 17b | 3006 | Bern | 04.02 - übrige Baurechte | 4 | 1856 | - | - | - | 3'777'779 |
| BR Schönbergpark | 5174B002 | 5174B002 | BR 4445/IV, BP 4444/IV | Laubeggstrasse 36 a - c | 3006 | Bern | 04.02 - übrige Baurechte | 4 | 4444 | - | - | - | 3'444'446 |
| BR Schönbergpark | 5174P001 | 5174P001 | BP 1856/IV | Bitziusstrasse 17 - 17b | 3006 | Bern | 04.09 - Baurechtsparzellen | 4 | 1856 | 3'444 | 2'590'220 | - | - |
| BR Schönbergpark | 5174P002 | 5174P002 | BP 4444/IV | Laubeggstrasse 36 a - c | 3006 | Bern | 04.09 - Baurechtsparzellen | 4 | 4444 | 3'157 | 2'359'600 | - | - |
| Einzelparzelle Kasernenstrasse | 5175P001 | 5175P001 | BP 2534/IV | Kasernenstrasse 19 | 3013 | Bern | 02.09 - Parzellen Geschäftsliegenschaften | 5 | 2534 | 56 | - | - | 280 |
| Schöneggweg | 5176B001 | 5176B001 | BR 3953/III, BP 692/III | Schöneggweg 14 + 16 | 3007 | Bern | 04.02 - übrige Baurechte | 3 | 692 | - | - | - | 164'444 |
| Schöneggweg | 5176B002 | 5176B002 | BR 3761/III, BP 932/III | Schöneggweg 22 | 3007 | Bern | 04.02 - übrige Baurechte | 3 | 932 | - | - | - | 207'356 |
| Schöneggweg | 5176B003 | 5176B003 | Grenzanbaurecht BP2202&2203III | Schöneggweg | 3007 | Bern | 04.02 - übrige Baurechte | 3 | 202+2203 | - | - | - | 5'778 |
| Schöneggweg | 5176B004 | 5176B004 | BR 3993/III, BP 2179/III | Schöneggweg 20 | 3007 | Bern | 04.02 - übrige Baurechte | 3 | 2179 | - | - | - | 55'800 |
| Schöneggweg | 5176P001 | 5176P001 | BP 692/III | Schöneggweg 14 + 16 | 3007 | Bern | 04.09 - Baurechtsparzellen | 3 | 692 | 739 | 129'820 | - | - |
| Schöneggweg | 5176P002 | 5176P002 | BP 932/III | Schöneggweg 22 | 3007 | Bern | 04.09 - Baurechtsparzellen | 3 | 932 | 519 | 177'360 | - | - |
| Schöneggweg | 5176P003 | 5176P003 | BP 2179/III | Schöneggweg 20 | 3007 | Bern | 04.09 - Baurechtsparzellen | 3 | 2179 | 380 | 42'220 | - | - |
| BR Schöngrüen | 5177B001 | 5177B001 | BR 4253/IV, BP 3227/IV | Trafletweg 2a | 3006 | Bern | 04.02 - übrige Baurechte | 4 | 3227 | - | - | - | 156'644 |
| BR Schöngrüen | 5177B002 | 5177B002 | BR 4255/IV, BP 3227/IV | Gertrud-Kunz-Weg 1 | 3006 | Bern | 04.02 - übrige Baurechte | 4 | 3227 | - | - | - | 864'889 |
| BR Schöngrüen | 5177B003 | 5177B003 | BR 4254/IV, BP 3227/IV | Trafletweg 2 | 3006 | Bern | 04.02 - übrige Baurechte | 4 | 3227 | - | - | - | 864'889 |
| BR Schöngrüen | 5177B004 | 5177B004 | BR 4294/IV, BP 3227/IV | Gertrud-Kunz-Weg 3 | 3006 | Bern | 04.02 - übrige Baurechte | 4 | 3227 | - | - | - | 582'822 |
| BR Schöngrüen | 5177P001 | 5177P001 | BP 3227/IV | Trafletweg 2 + 2a, Gertrud-Kunz-W | 3006 | Bern | 04.09 - Baurechtsparzellen | 4 | 3227 | 22'352 | 7'570'540 | - | - |
| Schreinerweg 9 | 5178B001 | 5178B001 | BR 2678/II, BP 796/II | Schreinerweg 9 | 3012 | Bern | 04.01 - Baurecht zur Förderung des Wohnungsbaus | 2 | 796 | - | - | - | 371'778 |
| Schreinerweg 9 | 5178P001 | 5178P001 | BP 796/II | Schreinerweg 9 | 3012 | Bern | 04.09 - Baurechtsparzellen | 2 | 796 | 396 | 287'560 | - | - |
| Schützenmattstrasse 12,a-c,e,q | 5179G001 | 5179G001 | Schützenmattstrasse 12 | Schützenmattstrasse 12 | 3012 | Bern | 01.04 - Reine Wohnliegenschaften | 2 | 1208 | - | - | 3'050'000 | 1'941'404 |
| Schützenmattstrasse 12,a-c,e,q | 5179G002 | 5179G002 | Schützenmattstrasse 12a | Schützenmattstrasse 12a | 3012 | Bern | 02.02 - Industrie- und Gewerbeliegenschaften | 2 | 1208 | - | - | 136'000 | 78'472 |
| Schützenmattstrasse 12,a-c,e,q | 5179G003 | 5179G003 | Schützenmattstrasse 12b | Schützenmattstrasse 12b | 3012 | Bern | 02.02 - Industrie- und Gewerbeliegenschaften | 2 | 1208 | - | - | 316'000 | 303'220 |
| Schützenmattstrasse 12,a-c,e,q | 5179G004 | 5179G004 | Schützenmattstrasse 12e | Schützenmattstrasse 12e | 3012 | Bern | 02.02 - Industrie- und Gewerbeliegenschaften | 2 | 1208 | - | - | 9'000 | 84'831 |
| Schützenmattstrasse 12,a-c,e,q | 5179G005 | 5179G005 | Schützenmattstrasse 12q | Schützenmattstrasse 12q | 3012 | Bern | 02.02 - Industrie- und Gewerbeliegenschaften | 2 | 1208 | - | - | 5'000 | 56'386 |
| Schützenmattstrasse 12,a-c,e,q | 5179G006 | 5179G006 | Schützenmattstrasse 12c | Schützenmattstrasse 12c | 3012 | Bern | 02.02 - Industrie- und Gewerbeliegenschaften | 2 | 1208 | - | - | 390'000 | 395'611 |
| Schützenmattstrasse 12,a-c,e,q | 5179P001 | 5179P001 | BP 1208/II | Schützenmattstrasse 12, a-c, e, q | 3012 | Bern | 01.09 - Parzellen Wohnliegenschaft | 2 | 1208 | 3'751 | 924'890 | - | - |
| Schwarztorstrasse, Einstellha. | 5180B001 | 5180B001 | BR 3730/III, BP 3865/III | Schwarztorstrasse 60 | 3007 | Bern | 04.02 - übrige Baurechte | 3 | 3865 | - | - | - | 409'356 |
| Schwarztorstrasse, Einstellha. | 5180P001 | 5180P001 | BP 3865/III | Schwarztorstrasse 60 | 3007 | Bern | 04.09 - Baurechtsparzellen | 3 | 3865 | 7'426 | 252'010 | - | - |
| Schwellenmätteli | 5181G001 | 5181G001 | Dalmaziquai 7 (Lounge) | Dalmaziquai 7 (Lounge) | 3005 | Bern | 02.02 - Industrie- und Gewerbeliegenschaften | - | - | - | - | 2'516'000 | 1'961'648 |
| Schwellenmätteli | 5181G002 | 5181G002 | Dalmaziquai 9 (Stöckli) | Dalmaziquai 9 (Stöckli) | 3005 | Bern | 02.02 - Industrie- und Gewerbeliegenschaften | - | - | - | - | 1'300'000 | 67'437 |
| Schwellenmätteli | 5181G003 | 5181G003 | Dalmaziquai 11 (Flussrest.) | Dalmaziquai 11 (Flussrest.) | 3005 | Bern | 02.02 - Industrie- und Gewerbeliegenschaften | - | - | - | - | 3'024'900 | 2'452'287 |
| Schwellenmätteli | 5181G004 | 5181G004 | Dalmaziquai 13 (Casa) | Dalmaziquai 13 (Casa) | 3005 | Bern | 02.02 - Industrie- und Gewerbeliegenschaften | - | - | - | - | 1'800'000 | 412'709 |
| Schwellenmätteli | 5181P001 | 5181P001 | BP 12/IV | Dalmaziquai | 3005 | Bern | 02.09 - Parzellen Geschäftsliegenschaften | 4 | 12 | 14'188 | 3'651'320 | - | - |
| Selibühlweg 11,a | 5182G001 | 5182G001 | HH Selibühlweg | Selibühlweg 11 | 3006 | Bern | 01.04 - Reine Wohnliegenschaften | - | - | - | - | 2'486'400 | 1'359'496 |
| Selibühlweg 11,a | 5182P001 | 5182P001 | BP 2296/IV | Selibühlweg 11 | 3006 | Bern | 01.09 - Parzellen Wohnliegenschaft | 4 | 2296 | 2'311 | 491'700 | - | - |
| Sidlerstrasse, Einstellhalle | 5183B001 | 5183B001 | BR 2424/II, BP 2609/II | Sidlerstrasse 3 | 3012 | Bern | 04.02 - übrige Baurechte | 2 | 2609 | - | - | - | 664'445 |
| Sidlerstrasse, Einstellhalle | 5183P001 | 5183P001 | BP 2609/II | Sidlerstrasse, Einstellhalle | 3012 | Bern | 04.09 - Baurechtsparzellen | 2 | 2609 | 5'196 | 458'300 | - | - |
| Siedlung Ausserholligen | 5184B001 | 5184B001 | BR 3454/III, BP 2076/III BIWO | Bahn-/Krippenstrasse | 3008 | Bern | 04.01 - Baurecht zur Förderung des Wohnungsbaus | 3 | 2076 | - | - | - | 237'422 |
| Siedlung Ausserholligen | 5184B002 | 5184B002 | BR 4064/III, BP 2691,3323/III | Freiburgstrasse 102 | 3008 | Bern | 04.02 - übrige Baurechte | 3 | 391+3323 | - | - | - | 2'698'134 |
| Siedlung Ausserholligen | 5184B003 | 5184B003 | BR 3453/III, BP 2076/III BIWO | Bahnstrasse 101, 103, 105 | 3008 | Bern | 04.01 - Baurecht zur Förderung des Wohnungsbaus | 3 | 2076 | - | - | - | 435'511 |
| Siedlung Ausserholligen | 5184B004 | 5184B004 | BR 3445/III, BP 2076/III BIWO | Bahnstrasse 93, 95, 97 | 3008 | Bern | 04.01 - Baurecht zur Förderung des Wohnungsbaus | 3 | 2076 | - | - | - | 1'403'334 |
| Siedlung Ausserholligen | 5184B005 | 5184B005 | BR 4012/III, BP 2076/III BIWO | Bahnstrasse 99 | 3008 | Bern | 04.02 - übrige Baurechte | 3 | 2076 | - | - | - | 1'410'534 |
| Siedlung Ausserholligen | 5184B006 | 5184B006 | BR 4087/III, BP 2076/III BIWO | Krippenstrasse 30+32 | 3008 | Bern | 04.01 - Baurecht zur Förderung des Wohnungsbaus | 3 | 2076 | - | - | - | 1'009'445 |
| Siedlung Ausserholligen | 5184B007 | 5184B007 | BR 4088/III, BP 2076/III BIWO | Krippenstrasse 34,36,38,40 | 3008 | Bern | 04.01 - Baurecht zur Förderung des Wohnungsbaus | 3 | 2076 | - | - | - | 653'289 |
| Siedlung Ausserholligen | 5184G001 | 5184G001 | Bahnstrasse 151/153 | Bahnstrasse 151/153 | 3008 | Bern | 01.01 - Siedlungen 1915 - 1924 | - | - | - | - | 2'425'000 | 1'984'579 |
| Siedlung Ausserholligen | 5184G002 | 5184G002 | Bahnstrasse 155/157 | Bahnstrasse 155/157 | 3008 | Bern | 01.01 - Siedlungen 1915 - 1924 | - | - | - | - | 2'425'000 | 1'924'680 |
| Siedlung Ausserholligen | 5184G003 | 5184G003 | Bahnstrasse 159/161 | Bahnstrasse 159/161 | 3008 | Bern | 01.01 - Siedlungen 1915 - 1924 | - | - | - | - | 2'425'000 | 2'000'967 |
| Siedlung Ausserholligen | 5184G004 | 5184G004 | Bahnstrasse 163/165 | Bahnstrasse 163/165 | 3008 | Bern | 01.01 - Siedlungen 1915 - 1924 | - | - | - | - | 2'425'000 | 2'000'409 |
| Siedlung Ausserholligen | 5184G005 | 5184G005 | Eggmannstrasse 18 | Eggmannstrasse 18 | 3008 | Bern | 01.01 - Siedlungen 1915 - 1924 | - | - | - | - | 812'400 | 714'342 |
| Siedlung Ausserholligen | 5184G006 | 5184G006 | Eggmannstrasse 20 | Eggmannstrasse 20 | 3008 | Bern | 01.01 - Siedlungen 1915 - 1924 | - | - | - | - | 812'400 | 714'342 |
| Siedlung Ausserholligen | 5184G007 | 5184G007 | Eggmannstrasse 22 | Eggmannstrasse 22 | 3008 | Bern | 01.01 - Siedlungen 1915 - 1924 | - | - | - | - | 812'400 | 713'958 |
| Siedlung Ausserholligen | 5184G008 | 5184G008 | Eggmannstrasse 24 | Eggmannstrasse 24 | 3008 | Bern | 01.01 - Siedlungen 1915 - 1924 | - | - | - | - | 985'700 | 645'000 |
| Siedlung Ausserholligen | 5184G009 | 5184G009 | Eggmannstrasse 26 | Eggmannstrasse 26 | 3008 | Bern | 01.01 - Siedlungen 1915 - 1924 | - | - | - | - | 985'700 | 645'341 |
| Siedlung Ausserholligen | 5184G010 | 5184G010 | Eggmannstrasse 28 | Eggmannstrasse 28 | 3008 | Bern | 01.01 - Siedlungen 1915 - 1924 | - | - | - | - | 985'700 | 646'426 |
| Siedlung Ausserholligen | 5184G011 | 5184G011 | Eggmannstrasse 17 | Eggmannstrasse 17 | 3008 | Bern | 01.01 - Siedlungen 1915 - 1924 | - | - | - | - | 1'409'900 | 1'069'332 |
| Siedlung Ausserholligen | 5184G012 | 5184G012 | Eggmannstrasse 19 | Eggmannstrasse 19 | 3008 | Bern | 01.01 - Siedlungen 1915 - 1924 | - | - | - | - | 1'409'900 | 1'329'927 |
| Siedlung Ausserholligen | 5184G013 | 5184G013 | Eggmannstrasse 21 | Eggmannstrasse 21 | 3008 | Bern | 01.01 - Siedlungen 1915 - 1924 | - | - | - | - | 1'409'900 | 1'329'927 |
| Siedlung Ausserholligen | 5184G014 | 5184G014 | Eggmannstrasse 23 | Eggmannstrasse 23 | 3008 | Bern | 01.01 - Siedlungen 1915 - 1924 | - | - | - | - | 1'466'300 | 1'283'300 |
| Siedlung Ausserholligen | 5184G015 | 5184G015 | Eggmannstrasse 25 | Eggmannstrasse 25 | 3008 | Bern | 01.01 - Siedlungen 1915 - 1924 | - | - | - | - | 1'331'800 | 1'320'968 |
| Siedlung Ausserholligen | 5184G016 | 5184G016 | Eggmannstrasse 27 | Eggmannstrasse 27 | 3008 | Bern | 01.01 - Siedlungen 1915 - 1924 | - | - | - | - | 1'331'800 | 1'319'449 |
| Siedlung Ausserholligen | 5184G017 | 5184G017 | Krippenstrasse 16 | Krippenstrasse 16 | 3008 | Bern | 01.01 - Siedlungen 1915 - 1924 | - | - | - | - | 1'258'400 | 1'170'732 |
| Siedlung Ausserholligen | 5184G018 | 5184G018 | Krippenstrasse 18/20/22 | Krippenstrasse 18/20/22 | 3008 | Bern | 01.01 - Siedlungen 1915 - 1924 | - | - | - | - | 3'932'400 | 3'201'365 |
| Siedlung Ausserholligen | 5184G019 | 5184G019 | Krippenstrasse 24/26 | Krippenstrasse 24/26 | 3008 | Bern | 01.01 - Siedlungen 1915 - 1924 | - | - | - | - | 2'495'800 | 2'341'508 |
| Siedlung Ausserholligen | 5184G022 | 5184G022 | Bahnstrasse 69 | Bahnstrasse 69 | 3008 | Bern | 01.04 - Reine Wohnliegenschaften | 3 | 3509 | - | - | 3'000'000 | 3'926'708 |
| Siedlung Ausserholligen | 5184G023 | 5184G023 | Bahnstrasse 89 | Bahnstrasse 89 | 3008 | Bern | 01.04 - Reine Wohnliegenschaften | 3 | 3510 | - | - | 3'000'000 | 3'993'610 |
| Siedlung Ausserholligen | 5184P001 | 5184P001 | BP 2076/III | Siedlung Ausserholligen | 3008 | Bern | 04.09 - Baurechtsparzellen | 3 | 2076 | 127'12 | 2'664'760 | - | - |
| Siedlung Ausserholligen | 5184P002 | 5184P002 | BP 2691/III | Freiburgstrasse | 3008 | Bern | 02.09 - Parzellen Geschäftsliegenschaften | 3 | 2691 | 793 | 312'540 | - | - |
| Siedlung Ausserholligen | 5184P004 | 5184P004 | BP 2695/III | Eggmannstrasse 23,25,27 | 3008 | Bern | 01.09 - Parzellen Wohnliegenschaft | 3 | 2695 | 2'227 | 1'950'900 | - | - |

| Abrechnungskreis | Bezeichnung | Gebäude | Bezeichnung | Strasse | PLZ | Ortschaft | Kategorie | Kreis | Parzelle-Nr. | Parzellen grösse m ² | Antilcher Wert CHF | GVB-Wert CHF | Marktwert CHF gemäss HRM2 |
|-------------------------|-------------|--------------------------------|--------------------------------|---------|------|------------------------------------|-----------|-----------|--------------|------------------------------------|--------------------|--------------|------------------------------|
| Siedlung Ausserholligen | 5184P011 | BP 3509/III | Bahnstrasse 69 | 3008 | Bern | 01.09 - Parzellen Wohnliegenschaft | 3 | 3509 | 1'314 | 2'186'200 | - | - | |
| Siedlung Ausserholligen | 5184P012 | BP 3510/III | Bahnstrasse 89 | 3008 | Bern | 01.09 - Parzellen Wohnliegenschaft | 3 | 3510 | 1'099 | 2'186'100 | - | - | |
| Siedlung Ausserholligen | 5184P013 | BP 2697/III | Eggimannstrasse 24,26,28 | 3008 | Bern | 01.09 - Parzellen Wohnliegenschaft | 3 | 2697 | 2'121 | 1'057'100 | - | - | |
| Siedlung Ausserholligen | 5184P014 | BP 3323/III | Freiburgstrasse 102-106 | 3008 | Bern | 01.09 - Parzellen Wohnliegenschaft | 3 | 3323 | 4'032 | 1'588'700 | - | - | |
| Siedlung Ausserholligen | 5184V001 | Ausserholligen Entwicklung | Bahn-,Eggimann-,Krippenstrasse | 3008 | Bern | 01.04 - Reine Wohnliegenschaften | 3 | DIVERSE | - | - | - | - | |
| Siedlung Bottigen | 5185B001 | BR 4665/VI, BP 449 + 450/VI | Bottigenstrasse 72d | 3018 | Bern | 04.02 - übrige Baurechte | 6 | 149 + 450 | - | - | - | - | |
| Siedlung Bottigen | 5185B002 | BR 5045/VI, BP 450/VI | Bottigenstrasse 76 | 3018 | Bern | 04.02 - übrige Baurechte | 6 | 450 | - | - | - | - | |
| Siedlung Bottigen | 5185G001 | Bottigenstrasse 47/49 | Bottigenstrasse 47/49 | 3018 | Bern | 01.01 - Siedlungen 1915 - 1924 | - | - | - | - | 2'346'000 | 1'835'955 | |
| Siedlung Bottigen | 5185G002 | Bottigenstrasse 51/53 | Bottigenstrasse 51/53 | 3018 | Bern | 01.01 - Siedlungen 1915 - 1924 | - | - | - | - | 2'497'800 | 1'730'673 | |
| Siedlung Bottigen | 5185G003 | Bottigenstrasse 55/57 | Bottigenstrasse 55/57 | 3018 | Bern | 01.01 - Siedlungen 1915 - 1924 | - | - | - | - | 2'458'800 | 1'772'254 | |
| Siedlung Bottigen | 5185G004 | Bottigenstrasse 59/61 | Bottigenstrasse 59/61 | 3018 | Bern | 01.01 - Siedlungen 1915 - 1924 | - | - | - | - | 2'458'800 | 1'797'219 | |
| Siedlung Bottigen | 5185G005 | Bottigenstrasse 63/65 | Bottigenstrasse 63/65 | 3018 | Bern | 01.01 - Siedlungen 1915 - 1924 | - | - | - | - | 2'481'400 | 1'842'144 | |
| Siedlung Bottigen | 5185G006 | Bottigenstrasse 67/69 | Bottigenstrasse 67/69 | 3018 | Bern | 01.01 - Siedlungen 1915 - 1924 | - | - | - | - | 2'582'900 | 1'823'053 | |
| Siedlung Bottigen | 5185G007 | Bottigenstrasse 71 | Bottigenstrasse 71 | 3018 | Bern | 01.01 - Siedlungen 1915 - 1924 | - | - | - | - | 1'579'100 | 1'348'689 | |
| Siedlung Bottigen | 5185G008 | Brünnackerstrasse 9/11/13/15/1 | Brünnackerstrasse 9/11/13/15/1 | 3018 | Bern | 01.01 - Siedlungen 1915 - 1924 | - | - | - | - | 2'229'800 | 1'411'141 | |
| Siedlung Bottigen | 5185G009 | Brünnackerstrasse 21/23/25/27/ | Brünnackerstrasse 21/23/25/27/ | 3018 | Bern | 01.01 - Siedlungen 1915 - 1924 | - | - | - | - | 2'229'800 | 1'453'015 | |
| Siedlung Bottigen | 5185G010 | Brünnackerstrasse 33/35/37/39/ | Brünnackerstrasse 33/35/37/39/ | 3018 | Bern | 01.01 - Siedlungen 1915 - 1924 | - | - | - | - | 2'234'300 | 1'461'017 | |
| Siedlung Bottigen | 5185G011 | Brünnackerstrasse 9-43 (Parkpl | Brünnackerstrasse 9-43 (Parkpl | 3018 | Bern | 01.01 - Siedlungen 1915 - 1924 | - | - | - | - | - | 119'560 | |
| Siedlung Bottigen | 5185G013 | Bottigenstrasse 76 | Bottigenstrasse 76 | 3018 | Bern | 01.01 - Siedlungen 1915 - 1924 | - | - | - | - | 2'815'000 | 2'250'010 | |
| Siedlung Bottigen | 5185G014 | Bottigenstrasse 74 | Bottigenstrasse 74 | 3018 | Bern | 01.01 - Siedlungen 1915 - 1924 | - | - | - | - | 1'466'300 | 1'259'441 | |
| Siedlung Bottigen | 5185G015 | E-Halle Bottigenstrasse 72d | Bottigenstrasse 72d | 3018 | Bern | 01.04 - Reine Wohnliegenschaften | - | - | - | 71'700 | - | 76'068 | |
| Siedlung Bottigen | 5185P001 | BP 245/VI | Bottigen-/Mädergutstrasse | 3018 | Bern | 01.09 - Parzellen Wohnliegenschaft | 6 | 245 | 4'557 | 103'810 | 36'000 | 130'877 | |
| Siedlung Bottigen | 5185P002 | BP 1741/VI | Bottigenstrasse 47-57 | 3018 | Bern | 01.09 - Parzellen Wohnliegenschaft | 6 | 1741 | 4'122 | 3'705'200 | - | - | |
| Siedlung Bottigen | 5185P003 | BP 1742/VI | Bottigenstrasse 59,61,63,65 | 3018 | Bern | 01.09 - Parzellen Wohnliegenschaft | 6 | 1742 | 2'454 | 2'419'700 | - | - | |
| Siedlung Bottigen | 5185P004 | BP 310/VI | Bottigenstr. / Brünnackerstr. | 3018 | Bern | 01.09 - Parzellen Wohnliegenschaft | 6 | 310 | 6'711 | 6'574'200 | - | - | |
| Siedlung Bottigen | 5185P005 | BP 450/VI | Bottigenstrasse 76 | 3018 | Bern | 01.09 - Parzellen Wohnliegenschaft | 6 | 450 | 1'180 | 1'066'700 | - | - | |
| Siedlung Bottigen | 5185P006 | BP 449/VI | Bottigenstrasse 74 | 3018 | Bern | 01.09 - Parzellen Wohnliegenschaft | 6 | 449 | 601 | 1'073'400 | - | - | |
| Siedlung Bottigen | 5185P012 | BP 4171/VI | Bottigen-/Mädergutstrasse | 3018 | Bern | 01.09 - Parzellen Wohnliegenschaft | 6 | 4171 | 1'866 | - | - | - | |
| Siedlung Bottigen | 5185V001 | Mädergut Entwicklung | Mädergutstrasse | 3018 | Bern | 01.09 - Parzellen Wohnliegenschaft | 6 | 730 | - | - | - | 65'677 | |
| Siedlung Engehald | 5186G001 | PP auf BP 1317/II (VV) | Engerain 33 | 3004 | Bern | 01.09 - Parzellen Wohnliegenschaft | - | - | - | - | - | - | |
| Siedlung Pestalozzi | 5187G001 | Lentulusstrasse 26/28/30/32/34 | Lentulusstrasse 26/28/30/32/34 | 3007 | Bern | 01.01 - Siedlungen 1915 - 1924 | - | - | - | - | 9'530'000 | 3'585'605 | |
| Siedlung Pestalozzi | 5187G002 | Pestalozzistrasse 25 | Pestalozzistrasse 25 | 3007 | Bern | 01.01 - Siedlungen 1915 - 1924 | - | - | - | - | 1'693'600 | 2'238'632 | |
| Siedlung Pestalozzi | 5187G003 | Pestalozzistrasse 27 | Pestalozzistrasse 27 | 3007 | Bern | 01.01 - Siedlungen 1915 - 1924 | - | - | - | - | 1'820'000 | 2'099'392 | |
| Siedlung Pestalozzi | 5187G004 | Weberstrasse 10 | Weberstrasse 10 | 3007 | Bern | 01.01 - Siedlungen 1915 - 1924 | - | - | - | - | 1'693'600 | 2'214'324 | |
| Siedlung Pestalozzi | 5187G005 | Weberstrasse 12 | Weberstrasse 12 | 3007 | Bern | 01.01 - Siedlungen 1915 - 1924 | - | - | - | - | 1'691'900 | 2'023'658 | |
| Siedlung Pestalozzi | 5187P001 | BP 1703/III | Lentulusstrasse 26-34 | 3007 | Bern | 01.09 - Parzellen Wohnliegenschaft | 3 | 1703 | 2'390 | 3'996'400 | - | - | |
| Siedlung Pestalozzi | 5187P002 | BP 1704/III | Pestalozzistr. / Weberstr. | 3007 | Bern | 01.09 - Parzellen Wohnliegenschaft | 3 | 1704 | 2'059 | 4'178'400 | - | - | |
| Stapfenacker | 5188G001 | Brünnenstrasse 67/67a-c | Brünnenstrasse 67/67a-c | 3018 | Bern | 01.02 - Siedlungen 1943 - 1949 | - | - | - | - | 1'392'700 | 1'145'560 | |
| Stapfenacker | 5188G002 | Brünnenstrasse 69/69a-c | Brünnenstrasse 69/69a-c | 3018 | Bern | 01.02 - Siedlungen 1943 - 1949 | - | - | - | - | 1'371'100 | 1'110'736 | |
| Stapfenacker | 5188G003 | Brünnenstrasse 71/71a-c | Brünnenstrasse 71/71a-c | 3018 | Bern | 01.02 - Siedlungen 1943 - 1949 | - | - | - | - | 1'376'200 | 1'082'553 | |
| Stapfenacker | 5188G004 | Brünnenstrasse 73/73a-c | Brünnenstrasse 73/73a-c | 3018 | Bern | 01.02 - Siedlungen 1943 - 1949 | - | - | - | - | 1'544'400 | 1'057'013 | |
| Stapfenacker | 5188G005 | Brünnenstrasse 75/75a-c | Brünnenstrasse 75/75a-c | 3018 | Bern | 01.02 - Siedlungen 1943 - 1949 | - | - | - | - | 1'419'700 | 1'083'678 | |
| Stapfenacker | 5188G006 | Brünnenstrasse 77/77a-c | Brünnenstrasse 77/77a-c | 3018 | Bern | 01.02 - Siedlungen 1943 - 1949 | - | - | - | - | 1'373'300 | 1'105'108 | |
| Stapfenacker | 5188G007 | Brünnenstrasse 79/81 | Brünnenstrasse 79/81 | 3018 | Bern | 01.02 - Siedlungen 1943 - 1949 | - | - | - | - | 1'195'500 | 921'593 | |
| Stapfenacker | 5188G008 | Brünnenstrasse 83/83a-d | Brünnenstrasse 83/83a-d | 3018 | Bern | 01.02 - Siedlungen 1943 - 1949 | - | - | - | - | 1'761'200 | 1'339'743 | |
| Stapfenacker | 5188G009 | Brünnenstrasse 85/85a-d | Brünnenstrasse 85/85a-d | 3018 | Bern | 01.02 - Siedlungen 1943 - 1949 | - | - | - | - | 1'818'800 | 1'340'380 | |
| Stapfenacker | 5188G010 | Stapfenstrasse 50/50a-c | Stapfenstrasse 50/50a-c | 3018 | Bern | 01.02 - Siedlungen 1943 - 1949 | - | - | - | - | 1'435'300 | 1'015'187 | |
| Stapfenacker | 5188G011 | Stapfenstrasse 52/52a-c | Stapfenstrasse 52/52a-c | 3018 | Bern | 01.02 - Siedlungen 1943 - 1949 | - | - | - | - | 1'481'400 | 1'005'885 | |
| Stapfenacker | 5188G012 | Stapfenstrasse 60/60a-d | Stapfenstrasse 60/60a-d | 3018 | Bern | 01.02 - Siedlungen 1943 - 1949 | - | - | - | - | 1'796'400 | 1'254'053 | |
| Stapfenacker | 5188P001 | BP 2136/VI | Brünnenstrasse 67 | 3018 | Bern | 01.09 - Parzellen Wohnliegenschaft | 6 | 2136 | 249 | 135'400 | - | - | |
| Stapfenacker | 5188P002 | BP 2137/VI | Brünnenstrasse 67a | 3018 | Bern | 01.09 - Parzellen Wohnliegenschaft | 6 | 2137 | 214 | 121'600 | - | - | |
| Stapfenacker | 5188P003 | BP 2138/VI | Brünnenstrasse 67b | 3018 | Bern | 01.09 - Parzellen Wohnliegenschaft | 6 | 2138 | 218 | 121'600 | - | - | |
| Stapfenacker | 5188P004 | BP 2139/VI | Brünnenstrasse 67c | 3018 | Bern | 01.09 - Parzellen Wohnliegenschaft | 6 | 2139 | 314 | 135'400 | - | - | |
| Stapfenacker | 5188P005 | BP 2113/VI | Brünnenstrasse 69 | 3018 | Bern | 01.09 - Parzellen Wohnliegenschaft | 6 | 2113 | 276 | 205'200 | - | - | |
| Stapfenacker | 5188P006 | BP 2114/VI | Brünnenstrasse 69a | 3018 | Bern | 01.09 - Parzellen Wohnliegenschaft | 6 | 2114 | 221 | 126'700 | - | - | |
| Stapfenacker | 5188P007 | BP 2115/VI | Brünnenstrasse 69b | 3018 | Bern | 01.09 - Parzellen Wohnliegenschaft | 6 | 2115 | 227 | 234'000 | - | - | |
| Stapfenacker | 5188P008 | BP 2116/VI | Brünnenstrasse 69c | 3018 | Bern | 01.09 - Parzellen Wohnliegenschaft | 6 | 2116 | 323 | 143'400 | - | - | |
| Stapfenacker | 5188P009 | BP 2106/VI | Brünnenstrasse 71 | 3018 | Bern | 01.09 - Parzellen Wohnliegenschaft | 6 | 2106 | 294 | 143'400 | - | - | |
| Stapfenacker | 5188P010 | BP 2107/VI | Brünnenstrasse 71a | 3018 | Bern | 01.09 - Parzellen Wohnliegenschaft | 6 | 2107 | 222 | 126'700 | - | - | |
| Stapfenacker | 5188P011 | BP 2108/VI | Brünnenstrasse 71b | 3018 | Bern | 01.09 - Parzellen Wohnliegenschaft | 6 | 2108 | 227 | 126'700 | - | - | |
| Stapfenacker | 5188P012 | BP 2109/VI | Brünnenstrasse 71c | 3018 | Bern | 01.09 - Parzellen Wohnliegenschaft | 6 | 2109 | 322 | 143'400 | - | - | |
| Stapfenacker | 5188P013 | BP 2142/VI | Brünnenstrasse 73 | 3018 | Bern | 01.09 - Parzellen Wohnliegenschaft | 6 | 2142 | 353 | 149'100 | - | - | |
| Stapfenacker | 5188P014 | BP 2141/VI | Brünnenstrasse 73a | 3018 | Bern | 01.09 - Parzellen Wohnliegenschaft | 6 | 2141 | 234 | 131'700 | - | - | |
| Stapfenacker | 5188P015 | BP 667/VI | Brünnenstrasse 73b | 3018 | Bern | 01.09 - Parzellen Wohnliegenschaft | 6 | 667 | 231 | 131'700 | - | - | |
| Stapfenacker | 5188P016 | BP 2140/VI | Brünnenstrasse 73c | 3018 | Bern | 01.09 - Parzellen Wohnliegenschaft | 6 | 2140 | 319 | 149'100 | - | - | |
| Stapfenacker | 5188P017 | BP 2120/VI | Brünnenstrasse 75 | 3018 | Bern | 01.09 - Parzellen Wohnliegenschaft | 6 | 2120 | 341 | 141'000 | - | - | |
| Stapfenacker | 5188P018 | BP 2119/VI | Brünnenstrasse 75a | 3018 | Bern | 01.09 - Parzellen Wohnliegenschaft | 6 | 2119 | 247 | 126'700 | - | - | |
| Stapfenacker | 5188P019 | BP 2118/VI | Brünnenstrasse 75b | 3018 | Bern | 01.09 - Parzellen Wohnliegenschaft | 6 | 2118 | 242 | 126'700 | - | - | |
| Stapfenacker | 5188P020 | BP 2117/VI | Brünnenstrasse 75c | 3018 | Bern | 01.09 - Parzellen Wohnliegenschaft | 6 | 2117 | 328 | 141'000 | - | - | |
| Stapfenacker | 5188P021 | BP 728/VI | Brünnenstrasse 77 | 3018 | Bern | 01.09 - Parzellen Wohnliegenschaft | 6 | 728 | 315 | 141'000 | - | - | |
| Stapfenacker | 5188P022 | BP 2112/VI | Brünnenstrasse 77a | 3018 | Bern | 01.09 - Parzellen Wohnliegenschaft | 6 | 2112 | 240 | 126'700 | - | - | |
| Stapfenacker | 5188P023 | BP 2111/VI | Brünnenstrasse 77b | 3018 | Bern | 01.09 - Parzellen Wohnliegenschaft | 6 | 2111 | 237 | 126'700 | - | - | |
| Stapfenacker | 5188P024 | BP 2110/VI | Brünnenstrasse 77c | 3018 | Bern | 01.09 - Parzellen Wohnliegenschaft | 6 | 2110 | 324 | 141'000 | - | - | |
| Stapfenacker | 5188P025 | BP 2144/VI | Brünnenstrasse 71 | 3018 | Bern | 01.09 - Parzellen Wohnliegenschaft | 6 | 2144 | 467 | 255'800 | - | - | |
| Stapfenacker | 5188P026 | BP 2143/VI | Brünnenstrasse 81 | 3018 | Bern | 01.09 - Parzellen Wohnliegenschaft | 6 | 2143 | 268 | 222'200 | - | - | |
| Stapfenacker | 5188P027 | BP 2131/VI | Brünnenstrasse 83 | 3018 | Bern | 01.09 - Parzellen Wohnliegenschaft | 6 | 2131 | 324 | 149'100 | - | - | |
| Stapfenacker | 5188P028 | BP 2132/VI | Brünnenstrasse 83a | 3018 | Bern | 01.09 - Parzellen Wohnliegenschaft | 6 | 2132 | 265 | 126'700 | - | - | |
| Stapfenacker | 5188P029 | BP 2133/VI | Brünnenstrasse 83b | 3018 | Bern | 01.09 - Parzellen Wohnliegenschaft | 6 | 2133 | 218 | 126'700 | - | - | |

| Abrechnungskreis | Bezeichnung | Gebäude | Bezeichnung | Strasse | PLZ | Ortschaft | Kategorie | Kreis | Parzelle-Nr. | Parzellen grösse m ² | Antilcher Wert CHF | GVB-Wert CHF | Marktwert CHF gemäss HRM2 |
|-------------------------------|-------------|-------------------------------|-------------------------------|---------|------|-------------------------------------------------|-----------|----------|--------------|------------------------------------|--------------------|--------------|------------------------------|
| Stapfenacker | 5188P030 | BP 2134/VI | Brünnenstrasse 83c | 3018 | Bern | 01.09 - Parzellen Wohnliegenschaft | 6 | 2134 | 271 | 126'700 | - | - | - |
| Stapfenacker | 5188P031 | BP 2135/VI | Brünnenstrasse 83d | 3018 | Bern | 01.09 - Parzellen Wohnliegenschaft | 6 | 2135 | 693 | 205'600 | - | - | - |
| Stapfenacker | 5188P032 | BP 2126/VI | Brünnenstrasse 85 | 3018 | Bern | 01.09 - Parzellen Wohnliegenschaft | 6 | 2126 | 327 | 143'400 | - | - | - |
| Stapfenacker | 5188P033 | BP 2127/VI | Brünnenstrasse 85a | 3018 | Bern | 01.09 - Parzellen Wohnliegenschaft | 6 | 2127 | 251 | 126'700 | - | - | - |
| Stapfenacker | 5188P034 | BP 2128/VI | Brünnenstrasse 85b | 3018 | Bern | 01.09 - Parzellen Wohnliegenschaft | 6 | 2128 | 202 | 126'700 | - | - | - |
| Stapfenacker | 5188P035 | BP 2129/VI | Brünnenstrasse 85c | 3018 | Bern | 01.09 - Parzellen Wohnliegenschaft | 6 | 2129 | 256 | 126'700 | - | - | - |
| Stapfenacker | 5188P036 | BP 2130/VI | Brünnenstrasse 85d | 3018 | Bern | 01.09 - Parzellen Wohnliegenschaft | 6 | 2130 | 589 | 149'100 | - | - | - |
| Stapfenacker | 5188P037 | BP 2098/VI | Stapfenstrasse 50 | 3018 | Bern | 01.09 - Parzellen Wohnliegenschaft | 6 | 2098 | 299 | 143'400 | - | - | - |
| Stapfenacker | 5188P038 | BP 2099/VI | Stapfenstrasse 50a | 3018 | Bern | 01.09 - Parzellen Wohnliegenschaft | 6 | 2099 | 211 | 124'300 | - | - | - |
| Stapfenacker | 5188P039 | BP 2100/VI | Stapfenstrasse 50b | 3018 | Bern | 01.09 - Parzellen Wohnliegenschaft | 6 | 2100 | 216 | 124'300 | - | - | - |
| Stapfenacker | 5188P040 | BP 2101/VI | Stapfenstrasse 50c | 3018 | Bern | 01.09 - Parzellen Wohnliegenschaft | 6 | 2101 | 323 | 143'400 | - | - | - |
| Stapfenacker | 5188P041 | BP 2102/VI | Stapfenstrasse 52 | 3018 | Bern | 01.09 - Parzellen Wohnliegenschaft | 6 | 2102 | 327 | 202'200 | - | - | - |
| Stapfenacker | 5188P042 | BP 2103/VI | Stapfenstrasse 52a | 3018 | Bern | 01.09 - Parzellen Wohnliegenschaft | 6 | 2103 | 229 | 171'000 | - | - | - |
| Stapfenacker | 5188P043 | BP 2104/VI | Stapfenstrasse 52b | 3018 | Bern | 01.09 - Parzellen Wohnliegenschaft | 6 | 2104 | 220 | 148'900 | - | - | - |
| Stapfenacker | 5188P044 | BP 2105/VI | Stapfenstrasse 52c | 3018 | Bern | 01.09 - Parzellen Wohnliegenschaft | 6 | 2105 | 304 | 177'900 | - | - | - |
| Stapfenacker | 5188P045 | BP 2121/VI | Stapfenstrasse 60 | 3018 | Bern | 01.09 - Parzellen Wohnliegenschaft | 6 | 2121 | 346 | 197'300 | - | - | - |
| Stapfenacker | 5188P046 | BP 2122/VI | Stapfenstrasse 60a | 3018 | Bern | 01.09 - Parzellen Wohnliegenschaft | 6 | 2122 | 249 | 162'400 | - | - | - |
| Stapfenacker | 5188P047 | BP 2123/VI | Stapfenstrasse 60b | 3018 | Bern | 01.09 - Parzellen Wohnliegenschaft | 6 | 2123 | 205 | 178'600 | - | - | - |
| Stapfenacker | 5188P048 | BP 2124/VI | Stapfenstrasse 60c | 3018 | Bern | 01.09 - Parzellen Wohnliegenschaft | 6 | 2124 | 255 | 157'100 | - | - | - |
| Stapfenacker | 5188P049 | BP 2125/VI | Stapfenstrasse 60d | 3018 | Bern | 01.09 - Parzellen Wohnliegenschaft | 6 | 2125 | 509 | 202'200 | - | - | - |
| BR Stadthalterstrasse 104/106 | 5189B001 | BR 3391/VI, BP 1531/VI | Statthalterstrasse 106 | 3018 | Bern | 04.02 - übrige Baurechte | 6 | 1531 | - | - | - | - | 228'089 |
| BR Stadthalterstrasse 104/106 | 5189B002 | BR 3390/VI, BP 1531/VI | Statthalterstrasse 104 | 3018 | Bern | 04.01 - Baurecht zur Förderung des Wohnungsbaus | 6 | 1531 | - | - | - | - | 212'689 |
| BR Stadthalterstrasse 104/106 | 5189P001 | BP 1531/VI | Stadthalterstrasse 104 + 106 | 3018 | Bern | 04.09 - Baurechtsparzellen | 6 | 1531 | 1'405 | 281'430 | - | - | - |
| BR Steckweg 9 | 5190B001 | BR 3043/V, BP 1531/V | Steckweg 9 | 3014 | Bern | 04.02 - übrige Baurechte | 5 | 1531 | - | - | - | - | 355'556 |
| BR Steckweg 9 | 5190P001 | BP 1531/V | Steckweg 9 | 3014 | Bern | 04.09 - Baurechtsparzellen | 5 | 1531 | 476 | 276'620 | - | - | - |
| Stöckacker Süd | 5191G016 | Stöckacker Süd Ersatzneubau | Stöckacker Süd | 3018 | Bern | 01.04 - Reine Wohnliegenschaften | 6 | DIVERSE | - | - | - | - | 349'658 |
| Stöckacker Süd | 5191G017 | Wohnhaus B | Bethlehemstrasse 161-167 | 3018 | Bern | 01.04 - Reine Wohnliegenschaften | 6 | DIVERSE | - | - | 17'500'000 | - | 23'127'530 |
| Stöckacker Süd | 5191G018 | Wohnhaus C | Bethlehemstrasse 169-173 | 3018 | Bern | 01.04 - Reine Wohnliegenschaften | 6 | DIVERSE | - | - | 13'600'000 | - | 21'395'100 |
| Stöckacker Süd | 5191G019 | Wohnhaus A | Bethlehemstrasse 175-183 | 3018 | Bern | 01.04 - Reine Wohnliegenschaften | 6 | DIVERSE | - | - | 18'000'000 | - | 29'430'380 |
| Stöckacker Süd | 5191P001 | BP 2228/VI | Bethlehemstrasse | 3018 | Bern | 01.09 - Parzellen Wohnliegenschaft | 6 | 2228 | 1'176 | 2'743'600 | - | - | - |
| Stöckacker Süd | 5191P002 | BP 2229/VI | Stöckacker Süd | 3018 | Bern | 01.09 - Parzellen Wohnliegenschaft | 6 | 2229 | 677 | 778'300 | - | - | - |
| Stöckacker Süd | 5191P003 | BP 2230/VI | Stöckacker Süd | 3018 | Bern | 01.09 - Parzellen Wohnliegenschaft | 6 | 2230 | 678 | 2'085'700 | - | - | - |
| Stöckacker Süd | 5191P004 | BP 2231/VI | Stöckacker Süd | 3018 | Bern | 01.09 - Parzellen Wohnliegenschaft | 6 | 2231 | 678 | 1'427'900 | - | - | - |
| Stöckacker Süd | 5191P005 | BP 2232/VI | Bethlehemstrasse | 3018 | Bern | 01.09 - Parzellen Wohnliegenschaft | 6 | 2232 | 591 | 327'000 | - | - | - |
| Stöckacker Süd | 5191P007 | BP 2233/VI | Bethlehemstrasse | 3018 | Bern | 01.09 - Parzellen Wohnliegenschaft | 6 | 2233 | 474 | 1'762'400 | - | - | - |
| Stöckacker Süd | 5191P008 | BP 2234/VI | Bethlehemstrasse | 3018 | Bern | 01.09 - Parzellen Wohnliegenschaft | 6 | 2234 | 495 | 1'847'800 | - | - | - |
| Stöckacker Süd | 5191P009 | BP 2235/VI | Bethlehemstrasse | 3018 | Bern | 01.09 - Parzellen Wohnliegenschaft | 6 | 2235 | 692 | 1'270'700 | - | - | - |
| Stöckacker Süd | 5191P010 | BP 2236/VI | Bethlehemstrasse | 3018 | Bern | 01.09 - Parzellen Wohnliegenschaft | 6 | 2236 | 586 | 2'070'800 | - | - | - |
| Stöckacker Süd | 5191P011 | BP 2174/VI | Bethlehemstrasse | 3018 | Bern | 01.09 - Parzellen Wohnliegenschaft | 6 | 2174 | 692 | 200'400 | - | - | - |
| Stöckacker Süd | 5191P012 | BP 2175/VI | Bethlehemstrasse | 3018 | Bern | 01.09 - Parzellen Wohnliegenschaft | 6 | 2175 | 585 | 1'291'900 | - | - | - |
| Stöckacker Süd | 5191P013 | BP 2176/VI | Bethlehemstrasse | 3018 | Bern | 01.09 - Parzellen Wohnliegenschaft | 6 | 2176 | 634 | 1'527'600 | - | - | - |
| Stöckacker Süd | 5191P014 | BP 2177/VI | Bethlehemstrasse | 3018 | Bern | 01.09 - Parzellen Wohnliegenschaft | 6 | 2177 | 600 | 734'000 | - | - | - |
| Stöckacker Süd | 5191P015 | BP 2461/VI | Bethlehemstrasse | 3018 | Bern | 01.09 - Parzellen Wohnliegenschaft | 6 | 2461 | 1'088 | 3'640'100 | - | - | - |
| Stöckacker Süd | 5191P016 | BP 2462/VI | Bethlehemstrasse | 3018 | Bern | 01.09 - Parzellen Wohnliegenschaft | 6 | 2462 | 694 | 2'870'800 | - | - | - |
| Stöckacker Süd | 5191P017 | BP 2463/VI | Bethlehemstrasse | 3018 | Bern | 01.09 - Parzellen Wohnliegenschaft | 6 | 2463 | 494 | 710'700 | - | - | - |
| Stöckacker Süd | 5191P018 | BP 2464/VI | Bethlehemstrasse | 3018 | Bern | 01.09 - Parzellen Wohnliegenschaft | 6 | 2464 | 1'628 | 1'780'900 | - | - | - |
| Sulgenbachstrasse 5, 5a, 9 | 5192G001 | HH Clairmont | Sulgenbachstrasse 5 | 3007 | Bern | 01.04 - Reine Wohnliegenschaften | 3 | 628 | - | - | 3'371'400 | - | 2'219'345 |
| Sulgenbachstrasse 5, 5a, 9 | 5192G002 | Sulgenbachstrasse 5a | Sulgenbachstrasse 5a | 3007 | Bern | 01.04 - Reine Wohnliegenschaften | 3 | 628 | - | - | 1'160'000 | - | 698'193 |
| Sulgenbachstrasse 5, 5a, 9 | 5192G003 | Sulgenbachstrasse 9 | Sulgenbachstrasse 9 | 3007 | Bern | 01.04 - Reine Wohnliegenschaften | 3 | 628 | - | - | 1'100'000 | - | 1'386'648 |
| Sulgenbachstrasse 5, 5a, 9 | 5192P001 | BP 628/III | Sulgenbachstrasse 5, 5a, 9 | 3007 | Bern | 01.09 - Parzellen Wohnliegenschaft | 3 | 628 | 4'032 | 3'037'900 | - | - | - |
| Theaterplatz 13 | 5193G001 | Theaterplatz 13 | Theaterplatz 13 | 3011 | Bern | 02.02 - Industrie- und Gewerbeliegenschaften | 1 | 614 | - | - | 4'000'000 | - | 3'352'662 |
| Theaterplatz 13 | 5193P001 | BP 614/II | Theaterplatz 13 | 3011 | Bern | 02.09 - Parzellen Geschäftsliegenschaften | 1 | 614 | 233 | 1'895'200 | - | - | - |
| Tiefenastrasse 108/108a | 5195G001 | Tiefenastrasse 108 / 108a | Tiefenastrasse 108/108a | 3004 | Bern | 02.01 - Wohn- und Geschäftshäuser | 2 | 2717 | - | - | 3'202'400 | - | 701'779 |
| Tiefenastrasse 108/108a | 5195P001 | BP 2717/II | Tiefenastrasse 108/108a | 3004 | Bern | 02.09 - Parzellen Geschäftsliegenschaften | 2 | 2717 | 3'237 | 1'732'500 | - | - | - |
| Tiefenastrasse 120b-d | 5196G001 | Klinische Tumorforschung | Tiefenastrasse 120c | 3004 | Bern | 02.02 - Industrie- und Gewerbeliegenschaften | 2 | 2408 | - | - | 3'131'700 | - | - |
| Tiefenastrasse 120b-d | 5196G002 | Unterstand | Tiefenastrasse 120b | 3004 | Bern | 02.02 - Industrie- und Gewerbeliegenschaften | 2 | 2408 | - | - | - | - | - |
| Tiefenastrasse 120b-d | 5196G003 | Sauerstofftank | Tiefenastrasse 120d | 3004 | Bern | 02.02 - Industrie- und Gewerbeliegenschaften | 2 | 2408 | - | - | - | - | - |
| Tiefenastrasse 120b-d | 5196P001 | BP 2408/II | Tiefenastrasse 120b-d | 3004 | Bern | 02.09 - Parzellen Geschäftsliegenschaften | 2 | 2408 | 17'760 | 1'376'300 | - | - | - |
| Tierpark Dählhölzli | 5197G001 | Restaurant Dählhölzli | Tierparkweg 2 | 3005 | Bern | 02.02 - Industrie- und Gewerbeliegenschaften | 4 | 1054 | - | - | 5'820'000 | - | 2'562'620 |
| Tierpark Dählhölzli | 5197G002 | WC / Kiosk Tierparkweg | Tierparkweg 2b | 3005 | Bern | 02.02 - Industrie- und Gewerbeliegenschaften | 4 | 1054 | - | - | 203'000 | - | 17'784 |
| Tierpark Dählhölzli | 5197P001 | BP 1054/IV | Tierparkweg 2 | 3005 | Bern | 02.09 - Parzellen Geschäftsliegenschaften | 4 | 1054 | 3'772 | 2'749'800 | - | - | - |
| Tschamerstr. 19.21.23.25.27 | 5198G001 | Tschamerstrasse 19/21/23/25/2 | Tschamerstrasse 19/21/23/25/2 | 3007 | Bern | 01.04 - Reine Wohnliegenschaften | 3 | DIVERSE | - | - | 10'080'000 | - | 12'879'636 |
| Tschamerstr. 19.21.23.25.27 | 5198P001 | BP 17/III | Tschamerstrasse 19 | 3007 | Bern | 01.09 - Parzellen Wohnliegenschaft | 3 | 17 | 303 | 1'378'400 | - | - | - |
| Tschamerstr. 19.21.23.25.27 | 5198P002 | BP 116/III | Tschamerstrasse 21 | 3007 | Bern | 01.09 - Parzellen Wohnliegenschaft | 3 | 116 | 270 | 1'317'800 | - | - | - |
| Tschamerstr. 19.21.23.25.27 | 5198P003 | BP 127/III | Tschamerstrasse 23 | 3007 | Bern | 01.09 - Parzellen Wohnliegenschaft | 3 | 127 | 348 | 1'930'700 | - | - | - |
| Tschamerstr. 19.21.23.25.27 | 5198P004 | BP 133/III | Tschamerstrasse 25 | 3007 | Bern | 01.09 - Parzellen Wohnliegenschaft | 3 | 133 | 266 | 1'317'800 | - | - | - |
| Tschamerstr. 19.21.23.25.27 | 5198P005 | BP 178/III | Tschamerstrasse 27 | 3007 | Bern | 01.09 - Parzellen Wohnliegenschaft | 3 | 178 | 345 | 1'321'200 | - | - | - |
| Undo-endo 24/24a | 5199G001 | HH Undo-endo | Undo-endo 24/24a | 3006 | Bern | 01.04 - Reine Wohnliegenschaften | 4 | 1838 | - | - | 2'738'000 | - | 864'998 |
| Undo-endo 24/24a | 5199P001 | BP 1838/IV | Undo-endo 24 | 3006 | Bern | 01.09 - Parzellen Wohnliegenschaft | 4 | 1838 | 4'076 | 1'276'260 | - | - | - |
| Veilchenweg 6 | 5200G001 | Veilchenweg 6 | Veilchenweg 6 | 3018 | Bern | 02.01 - Wohn- und Geschäftshäuser | 6 | 500 | - | - | 518'900 | - | 230'839 |
| Veilchenweg 6 | 5200P01 | BP 500/VI | Veilchenweg 6 | 3018 | Bern | 02.09 - Parzellen Geschäftsliegenschaften | 6 | 500 | 329 | 329'080 | - | - | 4'222 |
| Viktoriastrasse 70/70a | 5201B001 | BR 3131/IV, BP 1893/V | Viktoriastrasse 70/70a | 3013 | Bern | 04.02 - übrige Baurechte | 5 | 1893 | - | - | - | - | 1'860'000 |
| Viktoriastrasse 70/70a | 5201P001 | BP 1893/V | Viktoriastrasse 70/70a | 3013 | Bern | 02.09 - Parzellen Geschäftsliegenschaften | 5 | 1893 | 4'465 | 7'944'200 | - | - | - |
| Wachtelweg 11-23 | 5202B001 | BR 2767/II, BP 1447-1449/II | Wachtelweg 19-23 | 3012 | Bern | 04.02 - übrige Baurechte | 2 | 447-1449 | - | - | - | - | - |
| Wachtelweg 11-23 | 5202B002 | BR 2775/II, BP 1443-1446/II | Wachtelweg 11/13/15/17 | 3012 | Bern | 04.02 - übrige Baurechte | 2 | 443-1446 | - | - | - | - | - |
| Wachtelweg 11-23 | 5202G001 | Wachtelweg 11/13/15/17 | Wachtelweg 11/13/15/17 | 3012 | Bern | 01.04 - Reine Wohnliegenschaften | - | - | - | - | 7'480'000 | - | 8'190'888 |
| Wachtelweg 11-23 | 5202G002 | Wachtelweg 19/21/23 | Wachtelweg 19/21/23 | 3012 | Bern | 01.04 - Reine Wohnliegenschaften | - | - | - | - | 7'315'000 | - | 7'252'991 |
| Wachtelweg 11-23 | 5202P001 | BP 1443/II | Wachtelweg 11 | 3012 | Bern | 01.09 - Parzellen Wohnliegenschaft | 2 | 1443 | 930 | 981'800 | - | - | - |

| Abrechnungskreis | Bezeichnung | Gebäude | Bezeichnung | Strasse | PLZ | Ortschaft | Kategorie | Kreis | Parzelle-Nr. | Parzellen grösse m ² | Antilcher Wert CHF | GVB-Wert CHF | Marktwert CHF gemäss HRM2 |
|-------------------------|-------------|-----------------------------|--------------------------------------|---------|------|-------------------------------------------------|-----------|----------|--------------|------------------------------------|--------------------|--------------|------------------------------|
| Wachtelweg 11-23 | 5202P002 | BP 1444/II | Wachtelweg 13 | 3012 | Bern | 01.09 - Parzellen Wohnliegenschaft | 2 | 1444 | 464 | 888'800 | - | - | - |
| Wachtelweg 11-23 | 5202P003 | BP 1445/II | Wachtelweg 15 | 3012 | Bern | 01.09 - Parzellen Wohnliegenschaft | 2 | 1445 | 463 | 888'800 | - | - | - |
| Wachtelweg 11-23 | 5202P004 | BP 1446/II | Wachtelweg 17 | 3012 | Bern | 01.09 - Parzellen Wohnliegenschaft | 2 | 1446 | 730 | 981'800 | - | - | - |
| Wachtelweg 11-23 | 5202P005 | BP 1447/II | Wachtelweg 19 | 3012 | Bern | 01.09 - Parzellen Wohnliegenschaft | 2 | 1447 | 817 | 1'157'500 | - | - | - |
| Wachtelweg 11-23 | 5202P006 | BP 1448/II | Wachtelweg 21 | 3012 | Bern | 01.09 - Parzellen Wohnliegenschaft | 2 | 1448 | 599 | 1'074'800 | - | - | - |
| Wachtelweg 11-23 | 5202P007 | BP 1449/II | Wachtelweg 23 | 3012 | Bern | 01.09 - Parzellen Wohnliegenschaft | 2 | 1449 | 900 | 1'160'100 | - | - | - |
| BR Waisenhausplatz | 5203B001 | BR 1223/I, BP 1474/I | Waisenhausplatz 19 | 3011 | Bern | 04.02 - übrige Baurechte | 1 | 1474 | - | - | - | - | 12'234'893 |
| BR Waisenhausplatz | 5203P002 | BP 1449/I | Schlüttesstrasse | 3011 | Bern | 04.09 - Baurechtsparzellen | 1 | 1449 | 3'748 | 392'410 | - | - | - |
| BR Waisenhausplatz | 5203P003 | BP 1467/I | Hodlerstrasse | 3011 | Bern | 04.09 - Baurechtsparzellen | 1 | 1467 | 4'513 | 766'760 | - | - | - |
| BR Waisenhausplatz | 5203P004 | BP 1474/I | Waisenhausplatz 19 | 3011 | Bern | 04.09 - Baurechtsparzellen | 1 | 1474 | 9'582 | 7'582'660 | - | - | - |
| BR Tscharnerguet | 5204B001 | BR 3351/VI, BP 3342/VI | Waldmannstrasse 39 | 3027 | Bern | 04.01 - Baurecht zur Förderung des Wohnungsbaus | 6 | 3342 | - | - | - | - | 1'676'178 |
| BR Tscharnerguet | 5204B002 | BR 3352/VI, BP 3345/VI | Fellerstrasse 32, 32a, 32b, 32c, 32d | 3027 | Bern | 04.01 - Baurecht zur Förderung des Wohnungsbaus | 6 | 3345 | - | - | - | - | 348'400 |
| BR Tscharnerguet | 5204B003 | BR 3353/VI, BP 3347/VI | Fellerstrasse 42, 42a, 42b | 3027 | Bern | 04.01 - Baurecht zur Förderung des Wohnungsbaus | 6 | 3347 | - | - | - | - | 348'400 |
| BR Tscharnerguet | 5204B004 | BR 3354/VI, BP 3349/VI | Fellerstrasse 52, 52a, 52b | 3027 | Bern | 04.01 - Baurecht zur Förderung des Wohnungsbaus | 6 | 3349 | - | - | - | - | 348'400 |
| BR Tscharnerguet | 5204B005 | BR 3355/VI, BP 3340/VI | Waldmannstrasse 25 | 3027 | Bern | 04.01 - Baurecht zur Förderung des Wohnungsbaus | 6 | 3340 | - | - | - | - | 1'773'956 |
| BR Tscharnerguet | 5204B006 | BR 3356/VI, BP 3344/VI | Fellerstrasse 30 | 3027 | Bern | 04.01 - Baurecht zur Förderung des Wohnungsbaus | 6 | 3344 | - | - | - | - | 1'232'734 |
| BR Tscharnerguet | 5204B007 | BR 3357/VI, BP 3346/VI | Fellerstrasse 40 | 3027 | Bern | 04.02 - übrige Baurechte | 6 | 3346 | - | - | - | - | 1'508'623 |
| BR Tscharnerguet | 5204B008 | BR 3358/VI, BP 3348/VI | Fellerstrasse 50 | 3027 | Bern | 04.02 - übrige Baurechte | 6 | 3348 | - | - | - | - | 1'799'601 |
| BR Tscharnerguet | 5204B009 | BR 3446/VI, BP 3343/VI | Fellerstrasse 28 + 28a | 3027 | Bern | 04.02 - übrige Baurechte | 6 | 3343 | - | - | - | - | 1'782'254 |
| BR Tscharnerguet | 5204B010 | BR 3452/VI, BP 3448/VI | Waldmannstrasse 53 | 3027 | Bern | 04.02 - übrige Baurechte | 6 | 3448 | - | - | - | - | 2'056'578 |
| BR Tscharnerguet | 5204B011 | BR 3453/VI, BP 3449/VI | Waldmannstrasse 67 | 3027 | Bern | 04.01 - Baurecht zur Förderung des Wohnungsbaus | 6 | 3449 | - | - | - | - | 2'267'045 |
| BR Tscharnerguet | 5204B012 | BR 3454/VI, BP 3450/VI | Fellerstrasse 56 | 3027 | Bern | 04.01 - Baurecht zur Förderung des Wohnungsbaus | 6 | 3450 | - | - | - | - | 1'183'645 |
| BR Tscharnerguet | 5204B013 | BR 3460/VI, BP 3451/VI | Fellerstrasse 44 + 44h | 3027 | Bern | 04.02 - übrige Baurechte | 6 | 3451 | - | - | - | - | 329'762 |
| BR Tscharnerguet | 5204B014 | BR 3495/VI, BP 3491/VI | Waldmannstrasse 21 | 3027 | Bern | 04.02 - übrige Baurechte | 6 | 3491 | - | - | - | - | 236'311 |
| BR Tscharnerguet | 5204B015 | BR 3496/VI, BP 3492/VI | Waldmannstrasse 17 + 17a | 3027 | Bern | 04.02 - übrige Baurechte | 6 | 3492 | - | - | - | - | 443'756 |
| BR Tscharnerguet | 5204B016 | BR 3498/VI, BP 3350/VI | Fellerstrasse 54 | 3027 | Bern | 04.02 - übrige Baurechte | 6 | 3350 | - | - | - | - | 313'778 |
| BR Tscharnerguet | 5204B017 | BR 3500/VI, BP 3499/VI | Waldmannstrasse 31 | 3027 | Bern | 04.01 - Baurecht zur Förderung des Wohnungsbaus | 6 | 3499 | - | - | - | - | 2'069'156 |
| BR Tscharnerguet | 5204B018 | BR 3531/VI, BP 3525/VI | Waldmannstrasse 45 + 45b | 3027 | Bern | 04.01 - Baurecht zur Förderung des Wohnungsbaus | 6 | 3525 | - | - | - | - | 2'179'467 |
| BR Tscharnerguet | 5204B019 | BR 3542/VI, BP 3343/VI | Fellerstrasse 28 + 28a | 3027 | Bern | 04.02 - übrige Baurechte | 6 | 3343 | - | - | - | - | 324'441 |
| BR Tscharnerguet | 5204B020 | BR 3555/VI, BP 3526/VI | Waldmannstrasse 61 | 3027 | Bern | 04.02 - übrige Baurechte | 6 | 3526 | - | - | - | - | 2'144'645 |
| BR Tscharnerguet | 5204B021 | BR 3556/VI, BP 3527/VI | Waldmannstrasse 75 | 3027 | Bern | 04.01 - Baurecht zur Förderung des Wohnungsbaus | 6 | 3527 | - | - | - | - | 2'158'790 |
| BR Tscharnerguet | 5204B022 | BR 3564/VI, BP 3563/VI | Waldmannstrasse 15 + 15a | 3027 | Bern | 04.01 - Baurecht zur Förderung des Wohnungsbaus | 6 | 3563 | - | - | - | - | 1'102'978 |
| BR Tscharnerguet | 5204B023 | BR 4227/VI, BP 284/VI | Riedbachstrasse 8 | 3027 | Bern | 04.02 - übrige Baurechte | 6 | 284 | - | - | - | - | 3'970'868 |
| BR Tscharnerguet | 5204B024 | BR 4576/VI, BP 283/VI | Waldmannstrasse 68 | 3027 | Bern | 04.02 - übrige Baurechte | 6 | 283 | - | - | - | - | 3'760'090 |
| BR Tscharnerguet | 5204B025 | BR 4599/VI, BP 3342+3525/VI | Waldmannstrasse 45 + 45b | 3027 | Bern | 04.02 - übrige Baurechte | 6 | 342+3525 | - | - | - | - | 525'400 |
| BR Tscharnerguet | 5204P001 | BP 3342/VI | Waldmann-Feller-Riedbachstrasse 3: | 3027 | Bern | 04.09 - Baurechtsparzellen | 6 | 3342 | 4'770 | 1'117'380 | - | - | - |
| BR Tscharnerguet | 5204P002 | BP 3345/VI | Waldmann-Feller-Riedbachstrasse 3: | 3027 | Bern | 04.09 - Baurechtsparzellen | 6 | 3345 | 7'271 | 214'750 | - | - | - |
| BR Tscharnerguet | 5204P003 | BP 3347/VI | Waldmann-Feller-Riedbachstrasse 3: | 3027 | Bern | 04.09 - Baurechtsparzellen | 6 | 3347 | 4'088 | 214'750 | - | - | - |
| BR Tscharnerguet | 5204P004 | BP 3349/VI | Waldmann-Feller-Riedbachstrasse 3: | 3027 | Bern | 04.09 - Baurechtsparzellen | 6 | 3349 | 3'244 | 214'750 | - | - | - |
| BR Tscharnerguet | 5204P005 | BP 3340/VI | Waldmannstrasse 25 | 3027 | Bern | 04.09 - Baurechtsparzellen | 6 | 3340 | 4'376 | 1'093'470 | - | - | - |
| BR Tscharnerguet | 5204P006 | BP 3344/VI | Waldmannstrasse 25 | 3027 | Bern | 04.09 - Baurechtsparzellen | 6 | 3344 | 3'111 | 759'860 | - | - | - |
| BR Tscharnerguet | 5204P007 | BP 3346/VI | Fellerstrasse 40, 50 | 3027 | Bern | 04.09 - Baurechtsparzellen | 6 | 3346 | 4'235 | 967'120 | - | - | - |
| BR Tscharnerguet | 5204P008 | BP 3348/VI | Fellerstrasse 40 + 50 | 3027 | Bern | 04.09 - Baurechtsparzellen | 6 | 3348 | 4'161 | 1'153'650 | - | - | - |
| BR Tscharnerguet | 5204P009 | BP 3343/VI | Fellerstrasse 28 + 28a | 3027 | Bern | 04.09 - Baurechtsparzellen | 6 | 3343 | 5'395 | 1'240'060 | - | - | - |
| BR Tscharnerguet | 5204P010 | BP 3448/VI | Waldmannstrasse 53 | 3027 | Bern | 04.09 - Baurechtsparzellen | 6 | 3448 | 5'239 | 1'318'390 | - | - | - |
| BR Tscharnerguet | 5204P011 | BP 3449/VI | Waldmannstrasse 67 | 3027 | Bern | 04.09 - Baurechtsparzellen | 6 | 3449 | 5'517 | 1'320'730 | - | - | - |
| BR Tscharnerguet | 5204P012 | BP 3450/VI | Fellerstrasse 56 | 3027 | Bern | 04.09 - Baurechtsparzellen | 6 | 3450 | 4'487 | 729'590 | - | - | - |
| BR Tscharnerguet | 5204P013 | BP 3451/VI | Fellerstrasse 44 + 44h | 3027 | Bern | 04.09 - Baurechtsparzellen | 6 | 3451 | 4'304 | 190'480 | - | - | - |
| BR Tscharnerguet | 5204P014 | BP 3491/VI | Waldmannstrasse 21 | 3027 | Bern | 04.09 - Baurechtsparzellen | 6 | 3491 | 1'786 | 145'930 | - | - | - |
| BR Tscharnerguet | 5204P015 | BP 3492/VI | Waldmannstrasse 17 + 17a | 3027 | Bern | 04.09 - Baurechtsparzellen | 6 | 3492 | 1'437 | 311'980 | - | - | - |
| BR Tscharnerguet | 5204P016 | BP 3350/VI | Fellerstrasse 54 | 3027 | Bern | 04.09 - Baurechtsparzellen | 6 | 3350 | 4'141 | 1'955'510 | - | - | - |
| BR Tscharnerguet | 5204P017 | BP 3499/VI | Waldmannstrasse 31 | 3027 | Bern | 04.09 - Baurechtsparzellen | 6 | 3499 | 5'482 | 1'332'700 | - | - | - |
| BR Tscharnerguet | 5204P018 | BP 3525/VI | Waldmannstrasse 45 + 45b | 3027 | Bern | 04.09 - Baurechtsparzellen | 6 | 3525 | 8'965 | 17'142'220 | - | - | - |
| BR Tscharnerguet | 5204P020 | BP 3526/VI | Waldmannstrasse 61 | 3027 | Bern | 04.09 - Baurechtsparzellen | 6 | 3526 | 10'912 | 1'363'750 | - | - | - |
| BR Tscharnerguet | 5204P021 | BP 3527/VI | Waldmannstrasse 75 | 3027 | Bern | 04.09 - Baurechtsparzellen | 6 | 3527 | 1'868 | 1'311'290 | - | - | - |
| BR Tscharnerguet | 5204P023 | BP 3563/VI | Waldmannstrasse 15 + 15a | 3027 | Bern | 04.09 - Baurechtsparzellen | 6 | 3563 | 1'617 | 996'080 | - | - | - |
| BR Tscharnerguet | 5204P024 | BP 284/VI | Riedbachstrasse 8 | 3027 | Bern | 04.09 - Baurechtsparzellen | 6 | 284 | 5'471 | 2'744'930 | - | - | - |
| BR Tscharnerguet | 5204P025 | BP 283/VI | Waldmannstrasse 68 | 3027 | Bern | 04.09 - Baurechtsparzellen | 6 | 283 | 6'473 | 3'144'870 | - | - | - |
| BR Wangematt-Hüsilimatt | 5205B001 | BR 3368/VI, BP 2501/VI | Rehhagstrasse 83 | 3018 | Bern | 04.02 - übrige Baurechte | 6 | 2501 | - | - | - | - | 649'467 |
| BR Wangematt-Hüsilimatt | 5205B002 | BR 3489/VI, BP 3488/VI | Rehhagstrasse 85 + 85a | 3018 | Bern | 04.02 - übrige Baurechte | 6 | 3488 | - | - | - | - | 353'378 |
| BR Wangematt-Hüsilimatt | 5205B003 | BR 4672/VI, BP 4182/VI | Wangenstrasse 113 | 3018 | Bern | 04.02 - übrige Baurechte | 6 | 4182 | - | - | - | - | 495'956 |
| BR Wangematt-Hüsilimatt | 5205B004 | BR 4721/VI, BP 200/VI | Wangenstrasse 101 | 3018 | Bern | 04.02 - übrige Baurechte | 6 | 200 | - | - | - | - | 382'311 |
| BR Wangematt-Hüsilimatt | 5205B005 | BR 4673/VI, BP 4182/VI | Wangenstrasse 115 | 3018 | Bern | 04.02 - übrige Baurechte | 6 | 4182 | - | - | - | - | 522'111 |
| BR Wangematt-Hüsilimatt | 5205B006 | BR 4826/VI, BP 4173/VI | Hallmattstrasse 8 | 3018 | Bern | 04.02 - übrige Baurechte | 6 | 4173 | - | - | - | - | 700'640 |
| BR Wangematt-Hüsilimatt | 5205B007 | BR 4742/VI, BP 4719/VI | Wangenstrasse | 3018 | Bern | 04.02 - übrige Baurechte | 6 | 4719 | - | - | - | - | 743'111 |
| BR Wangematt-Hüsilimatt | 5205B008 | BR 4827/VI, BP 4173/VI | Hallmattstrasse 10 - 10c | 3018 | Bern | 04.02 - übrige Baurechte | 6 | 4173 | - | - | - | - | 1'847'956 |
| BR Wangematt-Hüsilimatt | 5205P001 | BP 4720/VI | Wangenstrasse (Parkplätze) | 3018 | Bern | 04.09 - Baurechtsparzellen | 6 | 4720 | 478 | 29'850 | - | - | 48'521 |
| BR Wangematt-Hüsilimatt | 5205P002 | BP 2501/VI | Rehhagstrasse 83 | 3018 | Bern | 04.09 - Baurechtsparzellen | 6 | 2501 | 3'295 | 390'280 | - | - | - |
| BR Wangematt-Hüsilimatt | 5205P003 | BP 3488/VI | Rehhagstrasse 85 + 85a | 3018 | Bern | 04.09 - Baurechtsparzellen | 6 | 3488 | 2'168 | 255'050 | - | - | - |
| BR Wangematt-Hüsilimatt | 5205P004 | BP 4182/VI | Wangenstrasse 113 + 115 | 3018 | Bern | 04.09 - Baurechtsparzellen | 6 | 4182 | 2'471 | 743'860 | - | - | - |
| BR Wangematt-Hüsilimatt | 5205P005 | BP 200/VI | Wangenstrasse 101 | 3018 | Bern | 04.09 - Baurechtsparzellen | 6 | 200 | 1'708 | 295'150 | - | - | - |
| BR Wangematt-Hüsilimatt | 5205P006 | BP 4719/VI | Wangenstrasse | 3018 | Bern | 04.09 - Baurechtsparzellen | 6 | 4719 | 1'850 | 504'790 | - | - | - |
| BR Wangematt-Hüsilimatt | 5205P007 | BP 4173/VI | Hallmattstrasse 10 - 10c | 3018 | Bern | 04.09 - Baurechtsparzellen | 6 | 4173 | 7'843 | 759'690 | - | - | - |
| Wangenstrasse 27-31 | 5206B001 | BR 4829/VI, BP 167+168/VI | Wangenstrasse 27 | 3018 | Bern | 04.02 - übrige Baurechte | 6 | 167+168 | - | - | - | - | 291'578 |
| Wangenstrasse 27-31 | 5206G001 | Wangenstrasse 27/29 | Wangenstrasse 27/29 | 3018 | Bern | 01.04 - Reine Wohnliegenschaften | - | - | - | - | 900'000 | - | 924'328 |
| Wangenstrasse 27-31 | 5206P001 | BP 1261/VI | Wangenstrasse 27,29 | 3018 | Bern | 01.09 - Parzellen Wohnliegenschaft | 6 | 1261 | 750 | 735'200 | - | - | - |
| Wangenstrasse 27-31 | 5206P002 | BP 167/VI | Wangenstrasse 31 | 3018 | Bern | 01.09 - Parzellen Wohnliegenschaft | 6 | 167 | 155 | 49'680 | - | - | - |
| Wangenstrasse 27-31 | 5206P003 | BP 168/VI | Wangenstrasse 31 | 3018 | Bern | 01.09 - Parzellen Wohnliegenschaft | 6 | 168 | 479 | 153'550 | - | - | - |

| Abrechnungskreis | Bezeichnung | Gebäude | Bezeichnung | Strasse | PLZ | Ortschaft | Kategorie | Kreis | Parzelle-Nr. | Parzellen grösse m ² | Anteiliger Wert CHF | GVB-Wert CHF | Marktwert CHF gemäss HRM2 |
|---------------------------|-------------|----------|-----------------------------|-------------------------------------|------|-----------|-------------------------------------------|-------|--------------|------------------------------------|---------------------|--------------|------------------------------|
| WankdorfCity | | 5207B001 | BR 3096/V, BP 3088/V | Hilfikerstrasse 3, 3a-f | 3014 | Bern | 04.02 - übrige Baurechte | 5 | 3088 | - | - | - | 12'697'671 |
| WankdorfCity | | 5207B004 | BR 3093/V, BP 3091/V | Wankdorfallee 3, 3a, 5, 5a | 3014 | Bern | 04.02 - übrige Baurechte | 5 | 3091 | - | - | - | 15'555'549 |
| WankdorfCity | | 5207B005 | BR 3034/V, BP 852/V | Stauffacherstrasse 84 | 3014 | Bern | 04.02 - übrige Baurechte | 5 | 852 | - | - | - | 294'510 |
| WankdorfCity | | 5207B006 | BR 3095/V, BP 3089/V | Hilfikerstrasse 1, 1a, 1b | 3014 | Bern | 04.02 - übrige Baurechte | 5 | 3089 | - | - | - | 11'893'670 |
| WankdorfCity | | 5207B007 | BR 3099/V, BP 3090/V | Wankdorfallee 4, 4a, 4b, 4c | 3014 | Bern | 04.02 - übrige Baurechte | 5 | 3090 | - | - | - | 5'345'983 |
| WankdorfCity | | 5207B008 | BR 3106/V, BP 3088/V | Hilfikerstrasse | 3014 | Bern | 04.02 - übrige Baurechte | 5 | 3088 | - | - | - | - |
| WankdorfCity | | 5207B009 | BR 3120/V, BP 2706/V | Gardstrasse 2, 2a | 3014 | Bern | 04.02 - übrige Baurechte | 5 | 2706 | - | - | - | - |
| WankdorfCity | | 5207B010 | BR 3118/V, BP 2703/V | Hilfikerstrasse 2, 4, 4a | 3014 | Bern | 04.02 - übrige Baurechte | 5 | 2703 | - | - | - | - |
| WankdorfCity | | 5207B011 | BR 3119/V, BP 2704/V | Gardstrasse 4, 4a | 3014 | Bern | 04.02 - übrige Baurechte | 5 | 2704 | - | - | - | - |
| WankdorfCity | | 5207P001 | BP 852/V | Wankdorf Schlachthof-Areal | 3014 | Bern | 02.09 - Parzellen Geschäftsliegenschaften | 5 | 852 | 33'174 | 4'285'530 | - | - |
| WankdorfCity | | 5207P002 | BP 3092/V | Stauffacherstrasse 90 | 3014 | Bern | 02.09 - Parzellen Geschäftsliegenschaften | 5 | 3092 | 2'388 | 1'190 | - | - |
| WankdorfCity | | 5207P004 | BP 2704/V | Gardstrasse | 3014 | Bern | 02.09 - Parzellen Geschäftsliegenschaften | 5 | 2704 | - | - | - | - |
| WankdorfCity | | 5207P005 | BP 2703/V | WankdorfCity | 3014 | Bern | 02.09 - Parzellen Geschäftsliegenschaften | 5 | 2703 | 3'145 | 13'076'910 | - | 2'922'432 |
| WankdorfCity | | 5207P006 | BP 2706/V | WankdorfCity | 3014 | Bern | 02.09 - Parzellen Geschäftsliegenschaften | 5 | 2706 | 2'832 | 9'710'040 | - | 3'548'669 |
| WankdorfCity | | 5207P007 | BP 3090/V | WankdorfCity | 3014 | Bern | 04.09 - Baurechtsparzellen | 5 | 3090 | 5'245 | 18'441'450 | - | - |
| WankdorfCity | | 5207P008 | BP 3091/V | WankdorfCity | 3014 | Bern | 04.09 - Baurechtsparzellen | 5 | 3091 | 4'924 | 26'760 | - | - |
| WankdorfCity | | 5207P009 | BP 3089/V | Hofstrasse 1 | 3014 | Bern | 04.09 - Baurechtsparzellen | 5 | 3089 | 2'480 | 6'903'650 | - | - |
| WankdorfCity | | 5207P010 | BP 3088/V | Hilfikerstrasse 3 | 3014 | Bern | 04.09 - Baurechtsparzellen | 5 | 3088 | 6'876 | 8'770'010 | - | - |
| WankdorfCity | | 5207P011 | BP 2704/V | Gardstrasse | 3014 | Bern | 02.09 - Parzellen Geschäftsliegenschaften | 5 | 2704 | 960 | 5'624'480 | - | 1'260'202 |
| WankdorfCity | | 5207P012 | BP 3116/V | Gardstrasse | 3014 | Bern | 04.09 - Baurechtsparzellen | 5 | 3116 | 2'685 | - | - | - |
| WankdorfCity | | 5207V001 | WankdorfCity Entwicklung | WankdorfCity | 3014 | Bern | 04.09 - Baurechtsparzellen | 5 | DIVERSE | - | - | - | 33'049'853 |
| BR Wasserwerkgsasse 5/7 | | 5208B001 | BR 1322/I, BP 336/I | Wasserwerkgsasse 5 + 7 | 3011 | Bern | 04.02 - übrige Baurechte | 1 | 336 | - | - | - | 3'400'001 |
| BR Wasserwerkgsasse 5/7 | | 5208P001 | BP 336/I | Wasserwerkgsasse 5 + 7 | 3011 | Bern | 04.09 - Baurechtsparzellen | 1 | 336 | 1'954 | 1'877'280 | - | - |
| BR Wasserwerkgsasse 8 | | 5209B001 | BR 1527/II, BP 298/I | Wasserwerkgsasse 8 | 3011 | Bern | 04.02 - übrige Baurechte | 1 | 298 | - | - | - | 572'134 |
| BR Wasserwerkgsasse 8 | | 5209P001 | BP 298/I | Wasserwerkgsasse 8 | 3011 | Bern | 04.09 - Baurechtsparzellen | 1 | 298 | 374 | 310'720 | - | - |
| BR Weissensteingut 1 | | 5210B001 | BR 1882/III, BP 1717/III | Kirchbergstrasse 28 | 3008 | Bern | 04.02 - übrige Baurechte | 3 | 1717 | - | - | - | 1'553'767 |
| BR Weissensteingut 1 | | 5210B002 | BR 1912/III, BP 1790/III | Dieterstrasse 10 | 3008 | Bern | 04.02 - übrige Baurechte | 3 | 1790 | - | - | - | - |
| BR Weissensteingut 1 | | 5210B003 | BR 1913/III, BP 1791/III | Dieterstrasse 12 | 3008 | Bern | 04.02 - übrige Baurechte | 3 | 1791 | - | - | - | - |
| BR Weissensteingut 1 | | 5210B004 | BR 1914/III, BP 1792/III | Dieterstrasse 14 | 3008 | Bern | 04.02 - übrige Baurechte | 3 | 1792 | - | - | - | - |
| BR Weissensteingut 1 | | 5210B005 | BR 1915/III, BP 1793/III | Rohweg 6 | 3008 | Bern | 04.02 - übrige Baurechte | 3 | 1793 | - | - | - | - |
| BR Weissensteingut 1 | | 5210B006 | BR 1916/III, BP 1794/III | Rohweg 8 | 3008 | Bern | 04.02 - übrige Baurechte | 3 | 1794 | - | - | - | - |
| BR Weissensteingut 1 | | 5210B007 | BR 1917/III, BP 1795/III | Rohweg 10 | 3008 | Bern | 04.02 - übrige Baurechte | 3 | 1795 | - | - | - | - |
| BR Weissensteingut 1 | | 5210B008 | BR 1926/III, BP 1804/III | Sonneggring 6 | 3008 | Bern | 04.02 - übrige Baurechte | 3 | 1804 | - | - | - | - |
| BR Weissensteingut 1 | | 5210B009 | BR 1927/III, BP 1805/III | Sonneggring 8 | 3008 | Bern | 04.02 - übrige Baurechte | 3 | 1805 | - | - | - | - |
| BR Weissensteingut 1 | | 5210B010 | BR 1928/III, BP 1806/III | Sonneggring 10 | 3008 | Bern | 04.02 - übrige Baurechte | 3 | 1806 | - | - | - | - |
| BR Weissensteingut 1 | | 5210B011 | BR 1929/III, BP 1807/III | Sonneggring 12 | 3008 | Bern | 04.02 - übrige Baurechte | 3 | 1807 | - | - | - | - |
| BR Weissensteingut 1 | | 5210B012 | BR 1930/III, BP 1808/III | Sonneggring 14 | 3008 | Bern | 04.02 - übrige Baurechte | 3 | 1808 | - | - | - | - |
| BR Weissensteingut 1 | | 5210B013 | BR 1931/III, BP 1809/III | Sonneggring 16 | 3008 | Bern | 04.02 - übrige Baurechte | 3 | 1809 | - | - | - | - |
| BR Weissensteingut 1 | | 5210B014 | BR 1878/III, BP 1713/III | Kirchbergstrasse 35 | 3008 | Bern | 04.02 - übrige Baurechte | 3 | 1713 | - | - | - | 83'333 |
| BR Weissensteingut 1 | | 5210P001 | BP 1717/III | Weissensteingut | 3008 | Bern | 04.09 - Baurechtsparzellen | 3 | 1717 | 345 | 43'230 | - | - |
| BR Weissensteingut 1 | | 5210P002 | BP 1790/III | Weissensteingut | 3008 | Bern | 04.09 - Baurechtsparzellen | 3 | 1790 | 599 | 145'310 | - | - |
| BR Weissensteingut 1 | | 5210P003 | BP 1791/III | Weissensteingut | 3008 | Bern | 04.09 - Baurechtsparzellen | 3 | 1791 | 541 | 227'270 | - | - |
| BR Weissensteingut 1 | | 5210P004 | BP 1792/III | Weissensteingut | 3008 | Bern | 04.09 - Baurechtsparzellen | 3 | 1792 | 623 | 145'310 | - | - |
| BR Weissensteingut 1 | | 5210P005 | BP 1793/III | Weissensteingut | 3008 | Bern | 04.09 - Baurechtsparzellen | 3 | 1793 | 566 | 134'980 | - | - |
| BR Weissensteingut 1 | | 5210P006 | BP 1794/III | Weissensteingut | 3008 | Bern | 04.09 - Baurechtsparzellen | 3 | 1794 | 440 | 188'500 | - | - |
| BR Weissensteingut 1 | | 5210P007 | BP 1795/III | Weissensteingut | 3008 | Bern | 04.09 - Baurechtsparzellen | 3 | 1795 | 542 | 136'450 | - | - |
| BR Weissensteingut 1 | | 5210P008 | BP 1804/III | Weissensteingut | 3008 | Bern | 04.09 - Baurechtsparzellen | 3 | 1804 | 674 | 112'820 | - | - |
| BR Weissensteingut 1 | | 5210P009 | BP 1805/III | Weissensteingut | 3008 | Bern | 04.09 - Baurechtsparzellen | 3 | 1805 | 604 | 130'810 | - | - |
| BR Weissensteingut 1 | | 5210P010 | BP 1806/III | Weissensteingut | 3008 | Bern | 04.09 - Baurechtsparzellen | 3 | 1806 | 696 | 186'630 | - | - |
| BR Weissensteingut 1 | | 5210P011 | BP 1807/III | Weissensteingut | 3008 | Bern | 04.09 - Baurechtsparzellen | 3 | 1807 | 695 | 180'230 | - | - |
| BR Weissensteingut 1 | | 5210P012 | BP 1808/III | Weissensteingut | 3008 | Bern | 04.09 - Baurechtsparzellen | 3 | 1808 | 604 | 130'810 | - | - |
| BR Weissensteingut 1 | | 5210P013 | BP 1809/III | Weissensteingut | 3008 | Bern | 04.09 - Baurechtsparzellen | 3 | 1809 | 713 | 134'000 | - | - |
| BR Weissensteingut 1 | | 5210P014 | BP 1713/III | Weissensteingut | 3008 | Bern | 04.09 - Baurechtsparzellen | 3 | 1713 | 328 | 64'080 | - | - |
| BR Weissensteingut 2 | | 5211B001 | BP 1686-1690, 2226-2241/III | Siedlung Weissenstein | 3008 | Bern | 04.02 - übrige Baurechte | 3 | DIVERSE | - | - | - | 4'686'377 |
| BR Weissensteingut 2 | | 5211P001 | BP 1686/III | Siedlungsweg 15-25 | 3008 | Bern | 04.09 - Baurechtsparzellen | 3 | 1686 | 1'554 | 74'430 | - | - |
| BR Weissensteingut 2 | | 5211P002 | BP 1687/III | Martiweg / Dübystrasse | 3008 | Bern | 04.09 - Baurechtsparzellen | 3 | 1687 | 3'525 | 176'360 | - | - |
| BR Weissensteingut 2 | | 5211P003 | BP 1688/III | Dübistrasse / Brünigweg | 3008 | Bern | 04.09 - Baurechtsparzellen | 3 | 1688 | 2'515 | 120'490 | - | - |
| BR Weissensteingut 2 | | 5211P004 | BP 1689/III | Siedlungsweg 1-11 | 3008 | Bern | 04.09 - Baurechtsparzellen | 3 | 1689 | 1'677 | 88'330 | - | - |
| BR Weissensteingut 2 | | 5211P005 | BP 1690/III | Kirchbergerstrasse 39-51 | 3008 | Bern | 04.09 - Baurechtsparzellen | 3 | 1690 | 3'417 | 163'700 | - | - |
| BR Weissensteingut 2 | | 5211P006 | BP 2226/III | Trachselweg 23-41 | 3008 | Bern | 04.09 - Baurechtsparzellen | 3 | 2226 | 2'362 | 113'150 | - | - |
| BR Weissensteingut 2 | | 5211P007 | BP 2227/III | Bundesbahnweg 21-39 | 3008 | Bern | 04.09 - Baurechtsparzellen | 3 | 2227 | 2'396 | 114'780 | - | - |
| BR Weissensteingut 2 | | 5211P008 | BP 2228/III | Martiweg 14-24 | 3008 | Bern | 04.09 - Baurechtsparzellen | 3 | 2228 | 1'532 | 73'380 | - | - |
| BR Weissensteingut 2 | | 5211P009 | BP 2229/III | Brünigweg | 3008 | Bern | 04.09 - Baurechtsparzellen | 3 | 2229 | 2'428 | 116'310 | - | - |
| BR Weissensteingut 2 | | 5211P010 | BP 2230/III | Simplonweg 15-33 | 3008 | Bern | 04.09 - Baurechtsparzellen | 3 | 2230 | 2'532 | 121'290 | - | - |
| BR Weissensteingut 2 | | 5211P011 | BP 2231/III | Gotthardweg 9-23 | 3008 | Bern | 04.09 - Baurechtsparzellen | 3 | 2231 | 2'492 | 119'380 | - | - |
| BR Weissensteingut 2 | | 5211P012 | BP 2232/III | Lötschbergweg / Schwarzenburgstr. | 3008 | Bern | 04.09 - Baurechtsparzellen | 3 | 2232 | 3'694 | 176'910 | - | - |
| BR Weissensteingut 2 | | 5211P013 | BP 2233/III | Dübystrasse / Simplonweg / Gottharc | 3008 | Bern | 04.09 - Baurechtsparzellen | 3 | 2233 | 4'334 | 207'630 | - | - |
| BR Weissensteingut 2 | | 5211P014 | BP 2234/III | Trachselweg 1-21 | 3008 | Bern | 04.09 - Baurechtsparzellen | 3 | 2234 | 2'654 | 127'140 | - | - |
| BR Weissensteingut 2 | | 5211P015 | BP 2235/III | Bundesbahnweg 1-19 | 3008 | Bern | 04.09 - Baurechtsparzellen | 3 | 2235 | 2'288 | 109'610 | - | - |
| BR Weissensteingut 2 | | 5211P016 | BP 2236/III | Martiweg 10,12 | 3008 | Bern | 04.09 - Baurechtsparzellen | 3 | 2236 | 720 | 34'490 | - | - |
| BR Weissensteingut 2 | | 5211P017 | BP 2237/III | Bridelstrasse 61,63,79,81,95,97 | 3008 | Bern | 04.09 - Baurechtsparzellen | 3 | 2237 | 3'909 | 187'210 | - | - |
| BR Weissensteingut 2 | | 5211P018 | BP 2238/III | Bridelstrasse 46-60 | 3008 | Bern | 04.09 - Baurechtsparzellen | 3 | 2238 | 1'118 | 53'560 | - | - |
| BR Weissensteingut 2 | | 5211P019 | BP 2239/III | Bridelstrasse 64-78 | 3008 | Bern | 04.09 - Baurechtsparzellen | 3 | 2239 | 1'088 | 52'120 | - | - |
| BR Weissensteingut 2 | | 5211P020 | BP 2240/III | Kirchbergerstrasse / Bridelstrasse | 3008 | Bern | 04.09 - Baurechtsparzellen | 3 | 2240 | 5'070 | 242'870 | - | - |
| BR Weissensteingut 2 | | 5211P021 | BP 2241/III | Dieterstrasse 28-58 | 3008 | Bern | 04.09 - Baurechtsparzellen | 3 | 2241 | 3'653 | 175'000 | - | - |
| BR Weissensteingut 2 | | 5211P022 | BP 3321/III | Monreposweg | 3008 | Bern | 04.09 - Baurechtsparzellen | 3 | 3321 | 260 | - | - | - |
| BR Weissensteinstrasse 11 | | 5212B001 | BR 3349/III, BP 3348/III | Weissensteinstrasse 11, 11a, 11b | 3007 | Bern | 04.02 - übrige Baurechte | 3 | 3348 | - | - | - | 322'578 |
| BR Weissensteinstrasse 11 | | 5212P001 | BP 3348/III | Weissensteinstrasse 11, 11a, 11b | 3007 | Bern | 04.09 - Baurechtsparzellen | 3 | 3348 | 1'599 | 208'190 | - | - |

| Abrechnungskreis | Bezeichnung | Gebäude | Bezeichnung | Strasse | PLZ | Ortschaft | Kategorie | Kreis | Parzelle-Nr. | Parzellen grösse m ² | Anteiliger Wert CHF | GVB-Wert CHF | Marktwert CHF gemäss HRM2 | |
|------------------|-----------------------|----------|---------------------------|--------------------------|------|-----------|------------------------------------|-------|--------------|------------------------------------|---------------------|--------------|------------------------------|---------|
| BR | Werkgasse 38/40 | 5213B001 | BR 4349/VI, BP 251+466/VI | Werkgasse 38, 40 | 3018 | Bern | 04.02 - übrige Baurechte | 6 | 251+466 | - | - | - | 493'333 | |
| BR | Werkgasse 38/40 | 5213P001 | BP 251/VI | Werkgasse 38 | 3018 | Bern | 04.09 - Baurechtsparzellen | 6 | 251 | 860 | 198'030 | - | - | |
| BR | Werkgasse 38/40 | 5213P002 | BP 466/VI | Bernstrasse 2 | 3018 | Bern | 04.09 - Baurechtsparzellen | 6 | 466 | 3'865 | 1'933'860 | - | - | |
| BR | Winkelriedstrasse 16a | 5214B001 | BR 2809/V, BP 2760/V | Winkelriedstrasse 16a | 3014 | Bern | 04.02 - übrige Baurechte | 5 | 2760 | - | - | - | 213'333 | |
| BR | Winkelriedstrasse 16a | 5214P001 | BP 2760/V | Winkelriedstrasse 16/16a | 3014 | Bern | 04.09 - Baurechtsparzellen | 5 | 2760 | 2'571 | 345'550 | - | 158'889 | |
| Winterhale | | 5215B001 | BR 3233/VI, BP 3227/VI | Bottigenstrasse 108 | 3018 | Bern | 04.02 - übrige Baurechte | 6 | 3227 | - | - | - | 54'067 | |
| Winterhale | | 5215B002 | BR 3232/VI, BP 3226/VI | Bottigenstrasse 106 | 3018 | Bern | 04.02 - übrige Baurechte | 6 | 3226 | - | - | - | 56'422 | |
| Winterhale | | 5215B003 | BR 3231/VI, BP 3225/VI | Bottigenstrasse 96 - 112 | 3018 | Bern | 04.02 - übrige Baurechte | 6 | 3225 | - | - | - | 75'111 | |
| Winterhale | | 5215B004 | BR 3230/VI, BP 3224/VI | Bottigenstrasse 102 | 3018 | Bern | 04.02 - übrige Baurechte | 6 | 3224 | - | - | - | 77'889 | |
| Winterhale | | 5215B005 | BR 4848/VI, BP 3295/VI | Bottigenstrasse 100 | 3018 | Bern | 04.02 - übrige Baurechte | 6 | 3295 | - | - | - | 13'733 | |
| Winterhale | | 5215B006 | BR 3298/VI, BP 3295/VI | Bottigenstrasse 100 | 3018 | Bern | 04.02 - übrige Baurechte | 6 | 3295 | - | - | - | 11'556 | |
| Winterhale | | 5215B007 | BR 3235/VI, BP 3229/VI | Bottigenstrasse 112 | 3018 | Bern | 04.02 - übrige Baurechte | 6 | 3229 | - | - | - | 67'311 | |
| Winterhale | | 5215B008 | BR 3234/VI, BP 3228/VI | Bottigenstrasse 110 | 3018 | Bern | 04.02 - übrige Baurechte | 6 | 3228 | - | - | - | 45'044 | |
| Winterhale | | 5215B009 | BR 3297/VI, BP 3294/VI | Bottigenstrasse 98 | 3018 | Bern | 04.02 - übrige Baurechte | 6 | 3294 | - | - | - | 38'000 | |
| Winterhale | | 5215B010 | BR 3296/VI, BP 3293/VI | Bottigenstrasse 96 + 96a | 3018 | Bern | 04.02 - übrige Baurechte | 6 | 3293 | - | - | - | 46'889 | |
| Winterhale | | 5215B011 | BR 3312/VI, BP 3309/VI | Bottigenstrasse 90 | 3018 | Bern | 04.02 - übrige Baurechte | 6 | 3309 | - | - | - | 87'689 | |
| Winterhale | | 5215B012 | BR 3313/VI, BP 3310/VI | Bottigenstrasse 92 | 3018 | Bern | 04.02 - übrige Baurechte | 6 | 3310 | - | - | - | 60'533 | |
| Winterhale | | 5215B013 | BR 3314/VI, BP 3311/VI | Bottigenstrasse 94 | 3018 | Bern | 04.02 - übrige Baurechte | 6 | 3311 | - | 296'800 | - | - | |
| Winterhale | | 5215B014 | BR 3138/VI, BP 3134/VI | Winterfeldweg 58 + 58a | 3018 | Bern | 04.02 - übrige Baurechte | 6 | 3134 | - | - | - | 189'111 | |
| Winterhale | | 5215B015 | BR 3137/VI, BP 3133/VI | Winterfeldweg 56 | 3018 | Bern | 04.02 - übrige Baurechte | 6 | 3133 | - | - | - | 56'822 | |
| Winterhale | | 5215B016 | BR 3136/VI, BP 3132/VI | Winterfeldweg 54 | 3018 | Bern | 04.02 - übrige Baurechte | 6 | 3132 | - | - | - | 126'693 | |
| Winterhale | | 5215B017 | BR 3285/VI, BP 3262/VI | Winterfeldweg 117 | 3018 | Bern | 04.02 - übrige Baurechte | 6 | 3262 | - | - | - | 58'333 | |
| Winterhale | | 5215B018 | BR 3284/VI, BP 3261/VI | Winterfeldweg 117a | 3018 | Bern | 04.02 - übrige Baurechte | 6 | 3261 | - | - | - | 24'600 | |
| Winterhale | | 5215B019 | BR 3283/VI, BP 3260/VI | Winterfeldweg 117b | 3018 | Bern | 04.02 - übrige Baurechte | 6 | 3260 | - | - | - | 18'800 | |
| Winterhale | | 5215B020 | BR 3281/VI, BP 3258/VI | Winterfeldweg 117d | 3018 | Bern | 04.02 - übrige Baurechte | 6 | 3258 | - | - | - | - | |
| Winterhale | | 5215B021 | BR 3280/VI, BP 3257/VI | Winterfeldweg 120c | 3018 | Bern | 04.02 - übrige Baurechte | 6 | 3257 | - | - | - | 34'356 | |
| Winterhale | | 5215B022 | BR 3279/VI, BP 3256/VI | Winterfeldweg 120b | 3018 | Bern | 04.02 - übrige Baurechte | 6 | 3256 | - | - | - | 29'578 | |
| Winterhale | | 5215B023 | BR 3278/VI, BP 3255/VI | Winterfeldweg 120a | 3018 | Bern | 04.02 - übrige Baurechte | 6 | 3255 | - | - | - | 23'244 | |
| Winterhale | | 5215B024 | BR 3277/VI, BP 3254/VI | Winterfeldweg 120 | 3018 | Bern | 04.02 - übrige Baurechte | 6 | 3254 | - | - | - | 55'956 | |
| Winterhale | | 5215B025 | BR 3276/VI, BP 3253/VI | Winterfeldweg 118c | 3018 | Bern | 04.02 - übrige Baurechte | 6 | 3253 | - | - | - | 40'444 | |
| Winterhale | | 5215B026 | BR 3275/VI, BP 3252/VI | Winterfeldweg 118b | 3018 | Bern | 04.02 - übrige Baurechte | 6 | 3252 | - | - | - | - | |
| Winterhale | | 5215B027 | BR 3274/VI, BP 3251/VI | Winterfeldweg 118a | 3018 | Bern | 04.02 - übrige Baurechte | 6 | 3251 | - | - | - | 25'978 | |
| Winterhale | | 5215B028 | BR 3273/VI, BP 3250/VI | Winterfeldweg 118 | 3018 | Bern | 04.02 - übrige Baurechte | 6 | 3250 | - | - | - | - | |
| Winterhale | | 5215B029 | BR 3272/VI, BP 3249/VI | Winterfeldweg 118e | 3018 | Bern | 04.02 - übrige Baurechte | 6 | 3249 | - | - | - | 43'622 | |
| Winterhale | | 5215B030 | BR 3271/VI, BP 3248/VI | Winterfeldweg 116d | 3018 | Bern | 04.02 - übrige Baurechte | 6 | 3248 | - | - | - | 17'089 | |
| Winterhale | | 5215B031 | BR 3270/VI, BP 3247/VI | Winterfeldweg 116c | 3018 | Bern | 04.02 - übrige Baurechte | 6 | 3247 | - | - | - | 17'089 | |
| Winterhale | | 5215B032 | BR 3269/VI, BP 3246/VI | Winterfeldweg 116b | 3018 | Bern | 04.02 - übrige Baurechte | 6 | 3246 | - | - | - | 17'089 | |
| Winterhale | | 5215B033 | BR 3268/VI, BP 3245/VI | Winterfeldweg 116a | 3018 | Bern | 04.02 - übrige Baurechte | 6 | 3245 | - | - | - | 72'222 | |
| Winterhale | | 5215B034 | BR 3267/VI, BP 3244/VI | Winterfeldweg 116 | 3018 | Bern | 04.02 - übrige Baurechte | 6 | 3244 | - | - | - | 37'222 | |
| Winterhale | | 5215B035 | BR 4083/VI, BP 313/VI | Winterholzstrasse 59 | 3018 | Bern | 04.02 - übrige Baurechte | 6 | 313 | - | - | - | 579'711 | |
| Winterhale | | 5215B038 | BR 3870/VI, BP 313/VI | Winterholzstrasse 55, 57 | 3018 | Bern | 04.02 - übrige Baurechte | 6 | 313 | - | - | - | 2'471'645 | |
| Winterhale | | 5215G001 | Waldmeisterstrasse 20 | Waldmeisterstrasse 20 | 3018 | Bern | 01.02 - Siedlungen 1943 - 1949 | - | - | - | - | 710'600 | 429'987 | |
| Winterhale | | 5215G002 | Waldmeisterstrasse 22/24 | Waldmeisterstrasse 22/24 | 3018 | Bern | 01.02 - Siedlungen 1943 - 1949 | - | - | - | - | 721'900 | 323'961 | |
| Winterhale | | 5215G003 | Waldmeisterstrasse 26/28 | Waldmeisterstrasse 26/28 | 3018 | Bern | 01.02 - Siedlungen 1943 - 1949 | - | - | - | - | 783'500 | 556'524 | |
| Winterhale | | 5215G004 | Winterfeldweg 61 | Winterfeldweg 61 | 3018 | Bern | 01.02 - Siedlungen 1943 - 1949 | - | - | - | - | 803'500 | 642'995 | |
| Winterhale | | 5215G005 | Winterfeldweg 63/65 | Winterfeldweg 63/65 | 3018 | Bern | 01.02 - Siedlungen 1943 - 1949 | - | - | - | - | 676'800 | 343'133 | |
| Winterhale | | 5215G006 | Winterfeldweg 66 | Winterfeldweg 66 | 3018 | Bern | 01.02 - Siedlungen 1943 - 1949 | - | - | - | - | 820'000 | 655'796 | |
| Winterhale | | 5215G007 | Winterfeldweg 67 | Winterfeldweg 67 | 3018 | Bern | 01.02 - Siedlungen 1943 - 1949 | - | - | - | - | 338'400 | 179'464 | |
| Winterhale | | 5215G008 | Winterfeldweg 68 | Winterfeldweg 68 | 3018 | Bern | 01.02 - Siedlungen 1943 - 1949 | - | - | - | - | 785'000 | 664'380 | |
| Winterhale | | 5215G009 | Winterfeldweg 69 | Winterfeldweg 69 | 3018 | Bern | 01.02 - Siedlungen 1943 - 1949 | - | - | - | - | 338'400 | 250'057 | |
| Winterhale | | 5215G010 | Winterfeldweg 70 | Winterfeldweg 70 | 3018 | Bern | 01.02 - Siedlungen 1943 - 1949 | - | - | - | - | 710'600 | 434'099 | |
| Winterhale | | 5215G011 | Winterfeldweg 71 | Winterfeldweg 71 | 3018 | Bern | 01.02 - Siedlungen 1943 - 1949 | - | - | - | - | 338'400 | 285'697 | |
| Winterhale | | 5215G012 | Winterfeldweg 72 | Winterfeldweg 72 | 3018 | Bern | 01.02 - Siedlungen 1943 - 1949 | - | - | - | - | 710'600 | 406'637 | |
| Winterhale | | 5215G013 | Winterfeldweg 73 | Winterfeldweg 73 | 3018 | Bern | 01.02 - Siedlungen 1943 - 1949 | - | - | - | - | 372'200 | 126'745 | |
| Winterhale | | 5215G014 | Winterfeldweg 74 | Winterfeldweg 74 | 3018 | Bern | 01.02 - Siedlungen 1943 - 1949 | - | - | - | - | 790'000 | 426'401 | |
| Winterhale | | 5215G015 | Winterfeldweg 76 | Winterfeldweg 76 | 3018 | Bern | 01.02 - Siedlungen 1943 - 1949 | - | - | - | - | 710'600 | 388'718 | |
| Winterhale | | 5215G016 | Winterfeldweg 78/80 | Winterfeldweg 78/80 | 3018 | Bern | 01.02 - Siedlungen 1943 - 1949 | - | - | - | - | 772'200 | 559'001 | |
| Winterhale | | 5215G017 | Winterfeldweg 82 | Winterfeldweg 82 | 3018 | Bern | 01.02 - Siedlungen 1943 - 1949 | - | - | - | - | 146'600 | 161'164 | |
| Winterhale | | 5215G018 | Winterfeldweg 84/86 | Winterfeldweg 84/86 | 3018 | Bern | 01.02 - Siedlungen 1943 - 1949 | - | - | - | - | 676'800 | 578'937 | |
| Winterhale | | 5215G019 | Winterfeldweg 88/90 | Winterfeldweg 88/90 | 3018 | Bern | 01.02 - Siedlungen 1943 - 1949 | - | - | - | - | 676'800 | 316'858 | |
| Winterhale | | 5215G020 | Winterfeldweg 92/94 | Winterfeldweg 92/94 | 3018 | Bern | 01.02 - Siedlungen 1943 - 1949 | - | - | - | - | 676'800 | 362'194 | |
| Winterhale | | 5215G021 | Winterfeldweg 96/98 | Winterfeldweg 96/98 | 3018 | Bern | 01.02 - Siedlungen 1943 - 1949 | - | - | - | - | 800'000 | 546'633 | |
| Winterhale | | 5215G022 | Winterfeldweg 102/104 | Winterfeldweg 102/104 | 3018 | Bern | 01.02 - Siedlungen 1943 - 1949 | - | - | - | - | 676'800 | 367'242 | |
| Winterhale | | 5215G023 | Winterfeldweg 106/108 | Winterfeldweg 106/108 | 3018 | Bern | 01.02 - Siedlungen 1943 - 1949 | - | - | - | - | 738'400 | 600'789 | |
| Winterhale | | 5215G024 | Winterfeldweg 110/112 | Winterfeldweg 110/112 | 3018 | Bern | 01.02 - Siedlungen 1943 - 1949 | - | - | - | - | 676'800 | 343'888 | |
| Winterhale | | 5215G025 | Winterfeldweg 117c | Winterfeldweg 117c | 3018 | Bern | 01.04 - Reine Wohnliegenschaften | 6 | 3259 | - | - | - | 203'000 | 224'314 |
| Winterhale | | 5215G026 | Winterfeldweg 117d | Winterfeldweg 117d | 3018 | Bern | 01.04 - Reine Wohnliegenschaften | 6 | 3258 | - | 128'600 | 284'600 | 168'161 | |
| Winterhale | | 5215G027 | Winterfeldweg 118b | Winterfeldweg 118b | 3018 | Bern | 01.04 - Reine Wohnliegenschaften | 6 | 3252 | - | 187'700 | 280'000 | 201'521 | |
| Winterhale | | 5215G028 | Bottigenstrasse 94 | Bottigenstrasse 94 | 3018 | Bern | 01.04 - Reine Wohnliegenschaften | 6 | 3311 | - | - | 676'700 | 493'710 | |
| Winterhale | | 5215G029 | Winterfeldweg 118 | Winterfeldweg 118 | 3018 | Bern | 01.04 - Reine Wohnliegenschaften | 6 | 3250 | - | - | 259'400 | 276'933 | |
| Winterhale | | 5215P001 | BP 733/VI | Terrainmiete | 3018 | Bern | 01.09 - Parzellen Wohnliegenschaft | 6 | 733 | 313 | 150 | - | 37'560 | |
| Winterhale | | 5215P003 | BP 313/VI | Winterhale | 3018 | Bern | 04.09 - Baurechtsparzellen | 6 | 313 | 13'984 | 2'137'740 | - | 27'400 | |
| Winterhale | | 5215P004 | BP 2475/VI | Waldmeisterstrasse 20 | 3018 | Bern | 01.09 - Parzellen Wohnliegenschaft | 6 | 2475 | 931 | 323'700 | - | - | |
| Winterhale | | 5215P005 | BP 2255/VI | Waldmeisterstrasse 22 | 3018 | Bern | 01.09 - Parzellen Wohnliegenschaft | 6 | 2255 | 503 | 200'400 | - | - | |
| Winterhale | | 5215P006 | BP 2256/VI | Waldmeisterstrasse 24 | 3018 | Bern | 01.09 - Parzellen Wohnliegenschaft | 6 | 2256 | 499 | 151'700 | - | - | |
| Winterhale | | 5215P007 | BP 2259/VI | Waldmeisterstrasse 26 | 3018 | Bern | 01.09 - Parzellen Wohnliegenschaft | 6 | 2259 | 482 | 139'500 | - | - | |
| Winterhale | | 5215P008 | BP 2260/VI | Waldmeisterstrasse 24 | 3018 | Bern | 01.09 - Parzellen Wohnliegenschaft | 6 | 2260 | 628 | 217'700 | - | - | |
| Winterhale | | 5215P009 | BP 2474/VI | Winterfeldweg 61 | 3018 | Bern | 01.09 - Parzellen Wohnliegenschaft | 6 | 2474 | 951 | 444'300 | - | - | |

| Abrechnungskreis | Bezeichnung | Gebäude | Bezeichnung | Strasse | PLZ | Ortschaft | Kategorie | Kreis | Parzelle-Nr. | Parzellen grösse m ² | Anteiliger Wert CHF | GVB-Wert CHF | Marktwert CHF gemäss HRM2 |
|------------------------|-------------|----------|-------------------------|--------------------------|------|-----------|-------------------------------------------------|-------|--------------|------------------------------------|---------------------|--------------|------------------------------|
| Winterhale | | 5215P010 | BP 2258/VI | Winterfeldweg 63 | 3018 | Bern | 01.09 - Parzellen Wohnliegenschaft | 6 | 2258 | 513 | 151'700 | - | - |
| Winterhale | | 5215P011 | BP 2257/VI | Winterfeldweg 65 | 3018 | Bern | 01.09 - Parzellen Wohnliegenschaft | 6 | 2257 | 489 | 151'700 | - | - |
| Winterhale | | 5215P012 | BP 2469/VI | Winterfeldweg 66 | 3018 | Bern | 01.09 - Parzellen Wohnliegenschaft | 6 | 2469 | 1'096 | 263'500 | - | - |
| Winterhale | | 5215P013 | BP 2262/VI | Winterfeldweg 67 | 3018 | Bern | 01.09 - Parzellen Wohnliegenschaft | 6 | 2262 | 512 | 142'100 | - | - |
| Winterhale | | 5215P014 | BP 2468/VI | Winterfeldweg 68 | 3018 | Bern | 01.09 - Parzellen Wohnliegenschaft | 6 | 2468 | 1'509 | 271'280 | - | - |
| Winterhale | | 5215P015 | BP 2261/VI | Winterfeldweg 69 | 3018 | Bern | 01.09 - Parzellen Wohnliegenschaft | 6 | 2261 | 509 | 151'700 | - | - |
| Winterhale | | 5215P016 | BP 2471/VI | Winterfeldweg 70 | 3018 | Bern | 01.09 - Parzellen Wohnliegenschaft | 6 | 2471 | 950 | 263'500 | - | - |
| Winterhale | | 5215P017 | BP 2264/VI | Winterfeldweg 71 | 3018 | Bern | 01.09 - Parzellen Wohnliegenschaft | 6 | 2264 | 458 | 139'500 | - | - |
| Winterhale | | 5215P018 | BP 2470/VI | Winterfeldweg 72 | 3018 | Bern | 01.09 - Parzellen Wohnliegenschaft | 6 | 2470 | 1'113 | 266'090 | - | - |
| Winterhale | | 5215P019 | BP 2263/VI | Winterfeldweg 73 | 3018 | Bern | 01.09 - Parzellen Wohnliegenschaft | 6 | 2263 | 519 | 151'700 | - | - |
| Winterhale | | 5215P020 | BP 2473/VI | Winterfeldweg 74 | 3018 | Bern | 01.09 - Parzellen Wohnliegenschaft | 6 | 2473 | 888 | 263'500 | - | - |
| Winterhale | | 5215P021 | BP 2472/VI | Winterfeldweg 76 | 3018 | Bern | 01.09 - Parzellen Wohnliegenschaft | 6 | 2472 | 881 | 318'500 | - | - |
| Winterhale | | 5215P022 | BP 2252/VI | Winterfeldweg 78 | 3018 | Bern | 01.09 - Parzellen Wohnliegenschaft | 6 | 2252 | 489 | 139'500 | - | - |
| Winterhale | | 5215P023 | BP 2253/VI | Winterfeldweg 80 | 3018 | Bern | 01.09 - Parzellen Wohnliegenschaft | 6 | 2253 | 511 | 206'800 | - | - |
| Winterhale | | 5215P024 | BP 2254/VI | Winterfeldweg 82 | 3018 | Bern | 01.09 - Parzellen Wohnliegenschaft | 6 | 2254 | 424 | 3'000 | - | - |
| Winterhale | | 5215P025 | BP 2250/VI | Winterfeldweg 84 | 3018 | Bern | 01.09 - Parzellen Wohnliegenschaft | 6 | 2250 | 541 | 154'600 | - | - |
| Winterhale | | 5215P026 | BP 2251/VI | Winterfeldweg 86 | 3018 | Bern | 01.09 - Parzellen Wohnliegenschaft | 6 | 2251 | 645 | 168'800 | - | - |
| Winterhale | | 5215P027 | BP 2248/VI | Winterfeldweg 88 | 3018 | Bern | 01.09 - Parzellen Wohnliegenschaft | 6 | 2248 | 488 | 244'400 | - | - |
| Winterhale | | 5215P028 | BP 2249/VI | Winterfeldweg 90 | 3018 | Bern | 01.09 - Parzellen Wohnliegenschaft | 6 | 2249 | 510 | 218'000 | - | - |
| Winterhale | | 5215P029 | BP 2246/VI | Winterfeldweg 92 | 3018 | Bern | 01.09 - Parzellen Wohnliegenschaft | 6 | 2246 | 487 | 144'700 | - | - |
| Winterhale | | 5215P030 | BP 2247/VI | Winterfeldweg 94 | 3018 | Bern | 01.09 - Parzellen Wohnliegenschaft | 6 | 2247 | 440 | 171'800 | - | - |
| Winterhale | | 5215P031 | BP 2244/VI | Winterfeldweg 96 | 3018 | Bern | 01.09 - Parzellen Wohnliegenschaft | 6 | 2244 | 489 | 144'700 | - | - |
| Winterhale | | 5215P032 | BP 2245/VI | Winterfeldweg 98 | 3018 | Bern | 01.09 - Parzellen Wohnliegenschaft | 6 | 2245 | 441 | 217'700 | - | - |
| Winterhale | | 5215P033 | BP 2242/VI | Winterfeldweg 102 | 3018 | Bern | 01.09 - Parzellen Wohnliegenschaft | 6 | 2242 | 484 | 139'500 | - | - |
| Winterhale | | 5215P034 | BP 2243/VI | Winterfeldweg 104 | 3018 | Bern | 01.09 - Parzellen Wohnliegenschaft | 6 | 2243 | 446 | 154'600 | - | - |
| Winterhale | | 5215P035 | BP 2240/VI | Winterfeldweg 106 | 3018 | Bern | 01.09 - Parzellen Wohnliegenschaft | 6 | 2240 | 470 | 244'400 | - | - |
| Winterhale | | 5215P036 | BP 2241/VI | Winterfeldweg 108 | 3018 | Bern | 01.09 - Parzellen Wohnliegenschaft | 6 | 2241 | 450 | 178'200 | - | - |
| Winterhale | | 5215P037 | BP 2238/VI | Winterfeldweg 110 | 3018 | Bern | 01.09 - Parzellen Wohnliegenschaft | 6 | 2238 | 466 | 154'600 | - | - |
| Winterhale | | 5215P038 | BP 2239/VI | Winterfeldweg 112 | 3018 | Bern | 01.09 - Parzellen Wohnliegenschaft | 6 | 2239 | 451 | 157'400 | - | - |
| Winterhale | | 5215P039 | BP 3259/VI | Winterfeldweg 117c | 3018 | Bern | 01.09 - Parzellen Wohnliegenschaft | 6 | 3259 | 110 | 166'600 | - | - |
| Winterhale | | 5215P040 | BP 3227/VI | Bottigenstrasse 108 | 3018 | Bern | 04.09 - Baurechtsparzellen | 6 | 3227 | 425 | 47'840 | - | - |
| Winterhale | | 5215P041 | BP 3226/VI | Bottigenstrasse 106 | 3018 | Bern | 04.09 - Baurechtsparzellen | 6 | 3226 | 444 | 40'700 | - | - |
| Winterhale | | 5215P042 | BP 3225/VI | Bottigenstrasse 104 | 3018 | Bern | 04.09 - Baurechtsparzellen | 6 | 3225 | 454 | 59'290 | - | - |
| Winterhale | | 5215P043 | BP 3224/VI | Bottigenstrasse 102 | 3018 | Bern | 04.09 - Baurechtsparzellen | 6 | 3224 | 549 | 61'490 | - | - |
| Winterhale | | 5215P044 | BP 3295/VI | Bottigenstrasse 100 | 3018 | Bern | 04.09 - Baurechtsparzellen | 6 | 3295 | 308 | 33'140 | - | - |
| Winterhale | | 5215P045 | BP 3229/VI | Bottigenstrasse 112 | 3018 | Bern | 04.09 - Baurechtsparzellen | 6 | 3229 | 324 | 39'210 | - | - |
| Winterhale | | 5215P046 | BP 3228/VI | Bottigenstrasse 110 | 3018 | Bern | 04.09 - Baurechtsparzellen | 6 | 3228 | 550 | 55'490 | - | - |
| Winterhale | | 5215P047 | BP 3294/VI | Bottigenstrasse 98 | 3018 | Bern | 04.09 - Baurechtsparzellen | 6 | 3294 | 386 | 35'140 | - | - |
| Winterhale | | 5215P048 | BP 3293/VI | Bottigenstrasse 96 + 96a | 3018 | Bern | 04.09 - Baurechtsparzellen | 6 | 3293 | 494 | 55'290 | - | - |
| Winterhale | | 5215P049 | BP 3309/VI | Bottigenstrasse 90 | 3018 | Bern | 04.09 - Baurechtsparzellen | 6 | 3309 | 620 | 69'220 | - | - |
| Winterhale | | 5215P050 | BP 3310/VI | Bottigenstrasse 92 | 3018 | Bern | 04.09 - Baurechtsparzellen | 6 | 3310 | 308 | 33'490 | - | - |
| Winterhale | | 5215P051 | BP 3311/VI | Bottigenstrasse 94 | 3018 | Bern | 04.09 - Baurechtsparzellen | 6 | 3311 | 422 | 49'120 | - | - |
| Winterhale | | 5215P052 | BP 3134/VI | Winterfeldweg 58 + 58a | 3018 | Bern | 04.09 - Baurechtsparzellen | 6 | 3134 | 796 | 149'290 | - | - |
| Winterhale | | 5215P053 | BP 3132/VI | Winterfeldweg 54 | 3018 | Bern | 04.09 - Baurechtsparzellen | 6 | 3132 | 465 | 65'960 | - | - |
| Winterhale | | 5215P054 | BP 3133/VI | Winterfeldweg 56 | 3018 | Bern | 04.09 - Baurechtsparzellen | 6 | 3133 | 391 | 73'360 | - | - |
| Winterhale | | 5215P055 | BP 3262/VI | Winterfeldweg 117 | 3018 | Bern | 04.09 - Baurechtsparzellen | 6 | 3262 | 286 | 45'290 | - | - |
| Winterhale | | 5215P056 | BP 3261/VI | Winterfeldweg 117a | 3018 | Bern | 04.09 - Baurechtsparzellen | 6 | 3261 | 110 | 17'380 | - | - |
| Winterhale | | 5215P057 | BP 3260/VI | Winterfeldweg 117b | 3018 | Bern | 04.09 - Baurechtsparzellen | 6 | 3260 | 110 | 7'230 | - | - |
| Winterhale | | 5215P058 | BP 3258/VI | Winterfeldweg 117d | 3018 | Bern | 04.09 - Baurechtsparzellen | 6 | 3258 | 192 | 27'810 | - | - |
| Winterhale | | 5215P059 | BP 3257/VI | Winterfeldweg 120c | 3018 | Bern | 04.09 - Baurechtsparzellen | 6 | 3257 | 184 | 26'880 | - | - |
| Winterhale | | 5215P060 | BP 3256/VI | Winterfeldweg 120b | 3018 | Bern | 04.09 - Baurechtsparzellen | 6 | 3256 | 136 | 21'440 | - | - |
| Winterhale | | 5215P061 | BP 3255/VI | Winterfeldweg 120a | 3018 | Bern | 04.09 - Baurechtsparzellen | 6 | 3255 | 136 | 21'440 | - | - |
| Winterhale | | 5215P062 | BP 3254/VI | Winterfeldweg 120 | 3018 | Bern | 04.09 - Baurechtsparzellen | 6 | 3254 | 282 | 35'170 | - | - |
| Winterhale | | 5215P063 | BP 3253/VI | Winterfeldweg 118c | 3018 | Bern | 04.09 - Baurechtsparzellen | 6 | 3253 | 294 | 37'290 | - | - |
| Winterhale | | 5215P064 | BP 3252/VI | Winterfeldweg 118b | 3018 | Bern | 04.09 - Baurechtsparzellen | 6 | 3252 | 156 | 24'590 | - | - |
| Winterhale | | 5215P065 | BP 3251/VI | Winterfeldweg 118a | 3018 | Bern | 04.09 - Baurechtsparzellen | 6 | 3251 | 152 | 23'950 | - | - |
| Winterhale | | 5215P066 | BP 3250/VI | Winterfeldweg 118 | 3018 | Bern | 04.09 - Baurechtsparzellen | 6 | 3250 | 289 | 36'830 | - | - |
| Winterhale | | 5215P067 | BP 3249/VI | Winterfeldweg 116e | 3018 | Bern | 04.09 - Baurechtsparzellen | 6 | 3249 | 325 | 40'660 | - | - |
| Winterhale | | 5215P068 | BP 3248/VI | Winterfeldweg 116d | 3018 | Bern | 04.09 - Baurechtsparzellen | 6 | 3248 | 100 | 15'930 | - | - |
| Winterhale | | 5215P069 | BP 3247/VI | Winterfeldweg 116c | 3018 | Bern | 04.09 - Baurechtsparzellen | 6 | 3247 | 100 | 15'930 | - | - |
| Winterhale | | 5215P070 | BP 3246/VI | Winterfeldweg 116b | 3018 | Bern | 04.09 - Baurechtsparzellen | 6 | 3246 | 100 | 15'930 | - | - |
| Winterhale | | 5215P071 | BP 3245/VI | Winterfeldweg 116a | 3018 | Bern | 04.09 - Baurechtsparzellen | 6 | 3245 | 100 | 15'930 | - | - |
| Winterhale | | 5215P072 | BP 3244/VI | Winterfeldweg 116 | 3018 | Bern | 04.09 - Baurechtsparzellen | 6 | 3244 | 204 | 29'070 | - | - |
| Winterhale | | 5215P073 | BP 2427/VI | Bottigenstrasse | 3018 | Bern | 01.09 - Parzellen Wohnliegenschaft | 6 | 2427 | 81 | 40 | - | - |
| Winterhale | | 5215P074 | BP 309/VI | Bottigenstrasse | 3018 | Bern | 01.09 - Parzellen Wohnliegenschaft | 6 | 309 | 89 | 40 | - | - |
| Winterhale | | 5215P075 | BP 3308/VI | Bottigenstrasse | 3018 | Bern | 01.09 - Parzellen Wohnliegenschaft | 6 | 3308 | 134 | - | - | - |
| Winterhale | | 5215U001 | Terrainmiete | Terrainmiete | 3018 | Bern | 01.09 - Parzellen Wohnliegenschaft | - | - | - | - | - | 2'037 |
| Winterhale | | 5215V001 | Winterhale Entwicklung | Winterhale | 3018 | Bern | 01.09 - Parzellen Wohnliegenschaft | 6 | DIVERSE | - | - | - | - |
| Wohlenstrasse (Eymatt) | | 5216B001 | BR 4995/VI, BP 1690/VI | Wohlenstrasse (Eymatt) | 3027 | Bern | 04.02 - übrige Baurechte | 6 | 1690 | - | - | - | - |
| Wohlenstrasse (Eymatt) | | 5216P001 | BP 1690/VI | Wohlenstrasse (Eymatt) | 3027 | Bern | 04.09 - Baurechtsparzellen | 6 | 1690 | 552 | - | - | - |
| Wyler | | 5217B001 | BR 2683/VI, BP 2707/VI | WylerBaug | 3014 | Bern | 04.01 - Baurecht zur Förderung des Wohnungsbaus | 5 | 2707 | - | - | - | 1'922'223 |
| Wyler | | 5217B002 | BR 2685/VI, BP 2684/VI | WylerBaug | 3014 | Bern | 04.01 - Baurecht zur Förderung des Wohnungsbaus | 5 | 2684 | - | - | - | 869'045 |
| Wyler | | 5217B003 | BR 2708/VI, BP 2707/VI | WylerBaug | 3014 | Bern | 04.01 - Baurecht zur Förderung des Wohnungsbaus | 5 | 2707 | - | - | - | 1'654'445 |
| Wyler | | 5217B004 | BR 2682/VI, BP 2681/VI | WylerBaug | 3014 | Bern | 04.02 - übrige Baurechte | 5 | 2681 | - | - | - | 146'089 |
| Wyler | | 5217B005 | BR 2679/VI, BP 2684/VI | WylerBaug | 3014 | Bern | 04.01 - Baurecht zur Förderung des Wohnungsbaus | 5 | 2684 | - | - | - | 458'600 |
| Wyler | | 5217B006 | BR 2779-2/VI, BP 703/VI | Wylerfeldstrasse 7 | 3014 | Bern | 04.02 - übrige Baurechte | 5 | 703 | - | - | - | 519'845 |
| Wyler | | 5217B007 | BR 2779-1/VI, BP 703/VI | Wylerfeldstrasse 7 | 3014 | Bern | 04.02 - übrige Baurechte | 5 | 703 | - | - | - | 932'111 |
| Wyler | | 5217B008 | BR 2848/VI, BP 2847/VI | Wylerfeldstrasse 11 | 3014 | Bern | 04.02 - übrige Baurechte | 5 | 2847 | - | - | - | 955'045 |

| Abrechnungskreis | Bezeichnung | Gebäude | Bezeichnung | Strasse | PLZ | Ortschaft | Kategorie | Kreis | Parzelle-Nr. | Parzellen grösse m ² | Antlicher Wert CHF | GVB-Wert CHF | Marktwert CHF gemäss HRM2 |
|--------------------------------|-------------|----------|--------------------------------|--------------------------------|------|-----------|-------------------------------------------------|-------|--------------|------------------------------------|--------------------|--------------|------------------------------|
| Wyler | | 5217B009 | BR 2866/V, BP 701/V | Wylerringstrasse 58 | 3014 | Bern | 04.01 - Baurecht zur Förderung des Wohnungsbaus | 5 | 701 | - | - | - | 3'889'423 |
| Wyler | | 5217B010 | BR 2828/V, BP 1903/V WylerBaug | Wylerringstrasse 62-68 | 3014 | Bern | 04.01 - Baurecht zur Förderung des Wohnungsbaus | 5 | 1903 | - | - | - | 3'192'779 |
| Wyler | | 5217B011 | BR 3112/V, BP 2681/V WylerBaug | Wylerringstrasse 90 | 3014 | Bern | 04.01 - Baurecht zur Förderung des Wohnungsbaus | 5 | 2681 | - | - | - | 851'467 |
| Wyler | | 5217B012 | BR 2659/V, BP 80/V WylerBaug | Standstrasse 50-60 | 3014 | Bern | 04.01 - Baurecht zur Förderung des Wohnungsbaus | 5 | 80 | - | - | - | 917'334 |
| Wyler | | 5217B013 | BR 2670/V, BP 80/V WylerBaug | Standstrasse 44-48 | 3014 | Bern | 04.01 - Baurecht zur Förderung des Wohnungsbaus | 5 | 80 | - | - | - | 458'667 |
| Wyler | | 5217B014 | BR 2717/V, BP 80/V WylerBaug | Scheibenstrasse 44/42a | 3014 | Bern | 04.01 - Baurecht zur Förderung des Wohnungsbaus | 5 | 80 | - | - | - | 393'000 |
| Wyler | | 5217B015 | BR 2921/V, BP 80/V WylerBaug | Standstrasse 42 | 3014 | Bern | 04.01 - Baurecht zur Förderung des Wohnungsbaus | 5 | 80 | - | - | - | 1'763'556 |
| Wyler | | 5217B017 | BR 3123/V, BP 80/V WylerBaug | Tankstelle Standstrasse 42 | 3014 | Bern | 04.02 - übrige Baurechte | 5 | 80 | - | - | - | - |
| Wyler | | 5217B018 | BR 3124/V, BP 80/V WylerBaug | Einfahrt EH Standstrasse 42a | 3014 | Bern | 04.02 - übrige Baurechte | 5 | 80 | - | - | - | - |
| Wyler | | 5217B019 | BR 3216/V, BP 753/V | Standstrasse 24/26 / Wylerfeld | 3014 | Bern | 04.02 - übrige Baurechte | 5 | 753 | - | - | - | - |
| Wyler | | 5217G001 | Elisabethenstr 53/55/57 | Elisabethenstr 53/55/57 | 3014 | Bern | 01.01 - Siedlungen 1915 - 1924 | - | - | - | - | 4'500'000 | 3'795'381 |
| Wyler | | 5217G002 | Scheibenstrasse 51/53/55/57 | Scheibenstrasse 51/53/55/57 | 3014 | Bern | 01.01 - Siedlungen 1915 - 1924 | - | - | - | - | 7'020'000 | 8'211'895 |
| Wyler | | 5217G003 | Standstrasse 24/26 / Wylerfeld | Standstrasse 24/26 / Wylerfeld | 3014 | Bern | 01.01 - Siedlungen 1915 - 1924 | - | - | - | - | 4'030'000 | 3'237'735 |
| Wyler | | 5217G004 | Standstrasse 28/30 / Wylerfeld | Standstrasse 28/30 / Wylerfeld | 3014 | Bern | 01.01 - Siedlungen 1915 - 1924 | - | - | - | - | 4'030'000 | 3'261'954 |
| Wyler | | 5217G005 | Wylerfeldstrasse 40/42/44 | Wylerfeldstrasse 40/42/44 | 3014 | Bern | 01.01 - Siedlungen 1915 - 1924 | - | - | - | - | 4'720'000 | 4'901'792 |
| Wyler | | 5217G006 | Wylerringstrasse 41/43/45/47 | Wylerringstrasse 41/43/45/47 | 3014 | Bern | 01.01 - Siedlungen 1915 - 1924 | - | - | - | - | 5'920'000 | 4'572'100 |
| Wyler | | 5217P001 | BP 733/V | Elisabethenstrasse 53, 55, 57 | 3014 | Bern | 01.09 - Parzellen Wohnliegenschaft | 5 | 733 | 1'444 | 2'586'400 | - | - |
| Wyler | | 5217P002 | BP 687/V | Scheibenstrasse 51,53,55,57 | 3014 | Bern | 01.09 - Parzellen Wohnliegenschaft | 5 | 687 | 1'705 | 3'846'300 | - | - |
| Wyler | | 5217P003 | BP 753/V | Standstrasse 24,26 | 3014 | Bern | 01.09 - Parzellen Wohnliegenschaft | 5 | 753 | 1'328 | 2'140'600 | - | - |
| Wyler | | 5217P004 | BP 695/V | Standstrasse 28,30 | 3014 | Bern | 01.09 - Parzellen Wohnliegenschaft | 5 | 695 | 1'321 | 2'172'200 | - | - |
| Wyler | | 5217P005 | BP 688/V | Wylerfeldstrasse 40,42,44 | 3014 | Bern | 01.09 - Parzellen Wohnliegenschaft | 5 | 688 | 1'594 | 2'293'200 | - | - |
| Wyler | | 5217P006 | BP 689/V | Wylerringstrasse 41,43,45,47 | 3014 | Bern | 01.09 - Parzellen Wohnliegenschaft | 5 | 689 | 1'776 | 2'683'600 | - | - |
| Wyler | | 5217P007 | BP 2707/V | Wylerringstrasse 77-85 | 3014 | Bern | 04.09 - Baurechtsparzellen | 5 | 2707 | 7'803 | 1'762'360 | - | - |
| Wyler | | 5217P008 | BP 2684/V | Wylerfeldstrasse 50, 52, 54 | 3014 | Bern | 04.09 - Baurechtsparzellen | 5 | 2684 | 4'610 | 1'044'200 | - | - |
| Wyler | | 5217P010 | BP 2681/V | Wylerringstrasse 78 | 3014 | Bern | 04.09 - Baurechtsparzellen | 5 | 2681 | 2'455 | 694'050 | - | - |
| Wyler | | 5217P011 | BP 703/V | Wylerfeldstrasse 7 | 3014 | Bern | 04.09 - Baurechtsparzellen | 5 | 703 | 976 | 803'380 | - | - |
| Wyler | | 5217P012 | BP 2847/V | Wylerfeldstrasse 11 | 3014 | Bern | 04.09 - Baurechtsparzellen | 5 | 2847 | 769 | 536'210 | - | - |
| Wyler | | 5217P013 | BP 701/V | Wylerringstrasse 58 | 3014 | Bern | 04.09 - Baurechtsparzellen | 5 | 701 | 3'114 | 2'496'070 | - | - |
| Wyler | | 5217P014 | BP 1903/V | Wylerringstrasse 60-68 | 3014 | Bern | 04.09 - Baurechtsparzellen | 5 | 1903 | 3'328 | 2'520'600 | - | - |
| Wyler | | 5217P015 | BP 80/V | Standstrasse 42-60 | 3014 | Bern | 04.09 - Baurechtsparzellen | 5 | 80 | 11'510 | 2'836'780 | - | - |
| Wyler-Baugesellschaft Bern AG | | 5218B001 | BR 2659/V, BP 80/V | Standstrasse 50-60 | 3014 | Bern | 04.02 - übrige Baurechte | 5 | 80 | - | - | - | - |
| Wylerfeldstrasse 8 | | 5219G001 | Wylerfeldstrasse 8 | Wylerfeldstrasse 8 | 3014 | Bern | 01.04 - Reine Wohnliegenschaften | - | - | - | - | 2'400'000 | 3'260'923 |
| Wylerfeldstrasse 8 | | 5219P001 | BP 2006/V | Wylerfeldstrasse 8 | 3014 | Bern | 01.09 - Parzellen Wohnliegenschaft | 5 | 2006 | 405 | 970'000 | - | - |
| Wylerringstrasse 7 | | 5220B001 | BR 3066/V, BP 685/V | Wylerringstrasse 7 | 3014 | Bern | 04.02 - übrige Baurechte | 5 | 685 | - | - | - | 371'578 |
| Wylerringstrasse 7 | | 5220P001 | BP 685/V | Wylerringstrasse 7 | 3014 | Bern | 04.09 - Baurechtsparzellen | 5 | 685 | 461 | 259'340 | - | - |
| Zähringerstrasse 22 | | 5221G001 | Zähringerstrasse 22 | Zähringerstrasse 22 | 3012 | Bern | 01.04 - Reine Wohnliegenschaften | - | - | - | - | 2'862'500 | 2'969'298 |
| Zähringerstrasse 22 | | 5221P001 | BP 79/II | Zähringerstrasse 22 | 3012 | Bern | 01.09 - Parzellen Wohnliegenschaft | 2 | 79 | 613 | 1'747'400 | - | - |
| Zelgstrasse 18-28a | | 5222G001 | Zelgstrasse 18/20/22 | Zelgstrasse 18/20/22 | 3027 | Bern | 01.03 - Siedlungen ab 1950 | - | - | - | - | 4'173'100 | 3'161'716 |
| Zelgstrasse 18-28a | | 5222G002 | Zelgstrasse 20a | Zelgstrasse 20a | 3027 | Bern | 01.03 - Siedlungen ab 1950 | - | - | - | - | 64'300 | 132'867 |
| Zelgstrasse 18-28a | | 5222G003 | Zelgstrasse 24/26/28 | Zelgstrasse 24/26/28 | 3027 | Bern | 01.03 - Siedlungen ab 1950 | - | - | - | - | 4'225'000 | 3'187'604 |
| Zelgstrasse 18-28a | | 5222P001 | BP 3062/VI | Zelgstrasse 18-28a | 3027 | Bern | 01.09 - Parzellen Wohnliegenschaft | 6 | 3062 | 4'158 | 3'825'300 | - | - |
| Zeughasgasse 16, Nägeligasse 5 | | 5223G001 | Zeughasgasse 16 | Zeughasgasse 16 | 3011 | Bern | 02.02 - Industrie- und Gewerbeliegenschaften | - | - | - | - | 7'200'000 | 3'933'125 |
| Zeughasgasse 16, Nägeligasse 5 | | 5223G002 | Nägeligasse 5 | Nägeligasse 5 | 3011 | Bern | 02.02 - Industrie- und Gewerbeliegenschaften | 1 | 807 | - | - | 4'089'700 | 2'080'056 |
| Zeughasgasse 16, Nägeligasse 5 | | 5223P001 | BP 804/II | Zeughasgasse 16 | 3011 | Bern | 02.09 - Parzellen Geschäftsliegenschaften | 1 | 804 | 247 | 3'808'100 | - | - |
| Zeughasgasse 16, Nägeligasse 5 | | 5223P002 | BP 807/II | Nägeligasse 5 | 3011 | Bern | 02.09 - Parzellen Geschäftsliegenschaften | 1 | 807 | 185 | 2'338'100 | - | - |
| Zieglerstrasse 20 | | 5224B001 | BR 4070/III, BP 3298/III | Zieglerstrasse 20 | 3007 | Bern | 04.02 - übrige Baurechte | 3 | 3298 | - | - | - | 600'000 |
| Zieglerstrasse 20 | | 5224P001 | BP 3298/III | Zieglerstrasse 20 | 3007 | Bern | 04.09 - Baurechtsparzellen | 3 | 3298 | 1'398 | 415'920 | - | - |
| Zieglerstrasse 7, a,9 | | 5225G001 | Zieglerstrasse 7 | Zieglerstrasse 7 | 3007 | Bern | 02.01 - Wohn- und Geschäftshäuser | - | - | - | - | 1'638'900 | 518'015 |
| Zieglerstrasse 7, a,9 | | 5225G002 | Zieglerstrasse 9 | Zieglerstrasse 9 | 3007 | Bern | 01.04 - Reine Wohnliegenschaften | - | - | - | - | 630'000 | 465'296 |
| Zieglerstrasse 7, a,9 | | 5225P001 | BP 281/III | Zieglerstrasse 7 | 3007 | Bern | 02.09 - Parzellen Geschäftsliegenschaften | 3 | 281 | 826 | 611'700 | - | - |
| Zieglerstrasse 7, a,9 | | 5225P002 | BP 282/III | Zieglerstrasse 9 | 3007 | Bern | 01.09 - Parzellen Wohnliegenschaft | 3 | 282 | 692 | 472'600 | - | - |
| Zwyszigstrasse 12+14 | | 5226G002 | Zwyszigstrasse 12 | Zwyszigstrasse 12 | 3007 | Bern | 01.04 - Reine Wohnliegenschaften | 3 | 1856 | - | - | 2'100'000 | 1'525'830 |
| Zwyszigstrasse 12+14 | | 5226G003 | Zwyszigstrasse 14 | Zwyszigstrasse 14 | 3007 | Bern | 01.04 - Reine Wohnliegenschaften | 3 | 1856 | - | - | 2'100'000 | 1'758'944 |
| Zwyszigstrasse 12+14 | | 5226P001 | BP 1856/III | Zwyszigstrasse 12 + 14 | 3007 | Bern | 01.09 - Parzellen Wohnliegenschaft | 3 | 1856 | 1'138 | 65'350 | - | - |
| Rosshäuserstrasse 72 | | 5227B001 | BR 5011/VI, BP 1266/VI | Rosshäuserstrasse 72 | 3020 | Bern | 04.02 - übrige Baurechte | 6 | 1266 | - | - | - | 222'222 |
| Rosshäuserstrasse 72 | | 5227P001 | BP 1266/VI | Rosshäuserstrasse 72 | 3020 | Bern | 04.09 - Baurechtsparzellen | 6 | 1266 | 2'500 | 154'340 | - | - |
| BG Karl Staufferstrasse | | 5228B001 | BR 1993/IV, BP 1165/IV | Staufferstrasse 31 | 3006 | Bern | 04.01 - Baurecht zur Förderung des Wohnungsbaus | 4 | 1165 | - | - | - | 404'533 |
| BG Karl Staufferstrasse | | 5228B002 | BR 1994/IV, BP 1166/IV | Staufferstrasse 21 | 3006 | Bern | 04.01 - Baurecht zur Förderung des Wohnungsbaus | 4 | 1166 | - | - | - | - |
| BG Karl Staufferstrasse | | 5228B003 | BR 1995/IV, BP 1167/IV | Staufferstrasse 23 | 3006 | Bern | 04.01 - Baurecht zur Förderung des Wohnungsbaus | 4 | 1167 | - | - | - | - |
| BG Karl Staufferstrasse | | 5228B004 | BR 1996/IV, BP 1168/IV | Staufferstrasse 25 | 3006 | Bern | 04.01 - Baurecht zur Förderung des Wohnungsbaus | 4 | 1168 | - | - | - | - |
| BG Karl Staufferstrasse | | 5228B005 | BR 1997/IV, BP 1169/IV | Staufferstrasse 27 | 3006 | Bern | 04.01 - Baurecht zur Förderung des Wohnungsbaus | 4 | 1169 | - | - | - | - |
| BG Karl Staufferstrasse | | 5228B006 | BR 1998/IV, BP 1170/IV | Staufferstrasse 29 | 3006 | Bern | 04.01 - Baurecht zur Förderung des Wohnungsbaus | 4 | 1170 | - | - | - | - |
| BG Karl Staufferstrasse | | 5228P001 | BP 1165/IV | Staufferstrasse 31 | 3006 | Bern | 04.09 - Baurechtsparzellen | 4 | 1165 | 414 | 135'310 | - | - |
| BG Karl Staufferstrasse | | 5228P002 | BP 1166/IV | Staufferstrasse 21 | 3006 | Bern | 04.09 - Baurechtsparzellen | 4 | 1166 | 423 | 128'260 | - | - |
| BG Karl Staufferstrasse | | 5228P003 | BP 1167/IV | Staufferstrasse 23 | 3006 | Bern | 04.09 - Baurechtsparzellen | 4 | 1167 | 170 | 98'520 | - | - |
| BG Karl Staufferstrasse | | 5228P004 | BP 1168/IV | Staufferstrasse 25 | 3006 | Bern | 04.09 - Baurechtsparzellen | 4 | 1168 | 170 | 98'520 | - | - |
| BG Karl Staufferstrasse | | 5228P005 | BP 1169/IV | Staufferstrasse 27 | 3006 | Bern | 04.09 - Baurechtsparzellen | 4 | 1169 | 170 | 98'520 | - | - |
| BG Karl Staufferstrasse | | 5228P006 | BP 1170/IV | Staufferstrasse 29 | 3006 | Bern | 04.09 - Baurechtsparzellen | 4 | 1170 | 170 | 98'520 | - | - |
| Klinik Selhofen | | 5229G001 | HH Klinik Selhofen | Selhofen 31 | 3122 | Kehrsatz | 02.02 - Industrie- und Gewerbeliegenschaften | - | - | - | - | 2'587'800 | 2'479'695 |
| Klinik Selhofen | | 5229P001 | BP 1226/Kehrsatz | Selhofen 31 | 3122 | Kehrsatz | 02.09 - Parzellen Geschäftsliegenschaften | - | - | 1226 | 2'424 | 654'600 | - |
| Mättelirain 15, Gurten | | 5230G001 | Mättelirain 15, Gurten | Mättelirain 15 | 3084 | Wabern | 01.04 - Reine Wohnliegenschaften | - | - | 10165 | - | - | 462'500 |
| Mättelirain 15, Gurten | | 5230P001 | BP 10165/Köniz | Mättelirain 15 | 3084 | Wabern | 01.09 - Parzellen Wohnliegenschaft | - | - | 10165 | 1'405 | 104'240 | - |
| Burgernziel | | 5231B001 | BR 4569/IV, BP 1000/IV | Thunstrasse | 3006 | Bern | 04.02 - übrige Baurechte | 4 | 1000 | - | - | - | - |
| Burgernziel | | 5231B002 | BR 4570/IV, BP 1000/IV | Thunstrasse | 3006 | Bern | 04.02 - übrige Baurechte | 4 | 1000 | - | - | - | - |
| Burgernziel | | 5231B003 | BR 4571/IV, BP 1000/IV | Thunstrasse | 3006 | Bern | 04.02 - übrige Baurechte | 4 | 1000 | - | - | - | - |
| Burgernziel | | 5231G001 | Thunstrasse 104, 106 | Thunstrasse 104, 106 | 3006 | Bern | 02.01 - Wohn- und Geschäftshäuser | - | - | - | - | - | 12'464'500 |
| Burgernziel | | 5231P001 | BP 1000/IV | Thunstrasse 104, 106, 116, 118 | 3006 | Bern | 02.09 - Parzellen Geschäftsliegenschaften | 4 | 1000 | 10'533 | 10'405'400 | - | - |
| BR Gurten | | 5233B001 | BR 9944/Köniz, BP 9943/Köniz | Gurten-Kulm | 3084 | Wabern | 04.02 - übrige Baurechte | - | - | 9943 | - | - | - |

| Abrechnungskreis | Bezeichnung | Gebäude | Bezeichnung | Strasse | PLZ | Ortschaft | Kategorie | Kreis | Parzelle-Nr. | Parzellen grösse m ² | Anteiliger Wert CHF | GVB-Wert CHF | Marktwert CHF gemäss HRM2 |
|--------------------------------|-------------|----------|--------------------------------|---------------------------|------|------------------|----------------------------------------------|-------|--------------|------------------------------------|---------------------|--------------|------------------------------|
| BR Gurten | | 5233B002 | BR 9653/Köniz, BP 1419/Köniz | Gurten-Kulm | 3084 | Wabern | 04.02 - übrige Baurechte | | 1419 | - | - | - | - |
| BR Gurten | | 5233P001 | BP 1419/Köniz | Gurten-Kulm | 3084 | Wabern | 04.09 - Baurechtsparzellen | | 1419 | 125'533 | - | - | - |
| BR Gurten | | 5233P002 | BP 9943/Köniz | Gurten-Kulm | 3084 | Wabern | 04.09 - Baurechtsparzellen | | 9943 | 13'105 | 1'520 | - | - |
| Falkenplatz | | 5234G001 | Falkenplatz 10a | Falkenplatz 10a | 3012 | Bern | 02.02 - Industrie- und Gewerbeliegenschaften | 2 | 2721 | - | - | 225'600 | 118'712 |
| Falkenplatz | | 5234P001 | BP 2721/II Teilfläche | Falkenplatz | 3012 | Bern | 02.09 - Parzellen Wohnliegenschaften | 2 | 2721 | 272 | - | - | - |
| Matzenriedstrasse 94 | | 5235G001 | Matzenriedstrasse 94 | Matzenriedstrasse 94 | 3019 | Bern | 01.04 - Reine Wohnliegenschaften | 6 | 933 | - | - | 1'261'700 | 1'431'697 |
| Matzenriedstrasse 94 | | 5235P001 | BP 933/VI | Matzenriedstrasse 94 | 3019 | Bern | 01.09 - Parzellen Wohnliegenschaft | 6 | 933 | 3'731 | 318'010 | - | - |
| Morellhaus | | 5236G001 | Morellhaus | Postgasse 14 | 3011 | Bern | 02.01 - Wohn- und Geschäftshäuser | | | - | - | 3'460'500 | 3'635'712 |
| Morellhaus | | 5236P001 | BP 49/I | Postgasse 14 | 3011 | Bern | 02.09 - Parzellen Wohnliegenschaften | 1 | 49 | 243 | 986'400 | - | - |
| Lorrainestrasse 60 | | 5237G002 | Lorrainestrasse 60 | Lorrainestrasse 60 | 3013 | Bern | 01.04 - Reine Wohnliegenschaften | 5 | 1501 | - | - | 1'400'000 | 1'143'482 |
| Lorrainestrasse 60 | | 5237P001 | BP 1501/IV | Lorrainestrasse 60 | 3013 | Bern | 01.09 - Parzellen Wohnliegenschaft | 5 | 1501 | 239 | 596'300 | - | - |
| Münsterplattform 5 | | 5238G001 | Restaurant Münsterplattform | Münsterplattform 5 | 3011 | Bern | 02.02 - Industrie- und Gewerbeliegenschaften | 1 | 1446 | - | - | 900'000 | 740'528 |
| Bottigenstrasse Einzelparzelle | | 5239P001 | BP 3986/VI | Bottigenstrasse | 3019 | Bern | 01.09 - Parzellen Wohnliegenschaft | 6 | 3986 | 2'380 | 1'110 | - | 1'880'200 |
| Lohnweg 10 | | 5240B001 | BR 321/BP 1256 Kehrsatz | Lohnweg 10 | 3122 | Kehrsatz | 04.02 - übrige Baurechte | | | 1256 | - | - | - |
| Lohnweg 10 | | 5240P001 | BP 1256/Kehrsatz | Lohnweg 10 | 3122 | Kehrsatz | 04.09 - Baurechtsparzellen | | | 1256 | 405 | 180 | - |
| BR Dammweg 29 | | 5241B001 | BR 2842/IV, BP 1538/V | Dammweg 29 | 3013 | Bern | 04.02 - übrige Baurechte | 5 | 1538 | - | - | - | 630'889 |
| BR Dammweg 29 | | 5241P001 | BP 1538/V | Dammweg 29 | 3013 | Bern | 04.09 - Baurechtsparzellen | 5 | 1538 | - | - | - | - |
| Stauffacherstrasse 80/82 | | 5242G001 | Stauffacherstrasse 80/80a | Stauffacherstrasse 80/80a | 3014 | Bern | 02.01 - Wohn- und Geschäftshäuser | | | - | - | 7'000'000 | 2'438'572 |
| Stauffacherstrasse 80/82 | | 5242G002 | Stauffacherstrasse 82 Waaghaus | Stauffacherstrasse 82 | 3014 | Bern | 02.02 - Industrie- und Gewerbeliegenschaften | | | - | - | 1'700'000 | 811'696 |
| Tunnelweg 11 | | 5243G001 | Tunnelweg 11 | Tunnelweg 11 | 3004 | Bern | 01.04 - Reine Wohnliegenschaften | | | - | - | 349'600 | 250'968 |
| Tunnelweg 11 | | 5243P001 | BP 2493/II | Tunnelweg 11 | 3004 | Bern | 01.09 - Parzellen Wohnliegenschaft | 2 | 2493 | 286 | 118'400 | - | - |
| Standstrasse | | 5244G001 | Standstrasse 32/32c/34 | Standstrasse 32/32c/34 | 3014 | Bern | 02.01 - Wohn- und Geschäftshäuser | | | - | - | 6'500'000 | 4'767'973 |
| Standstrasse | | 5244P001 | BP 304/IV | Standstrasse 32/32c/34 | 3014 | Bern | 02.09 - Parzellen Wohnliegenschaften | 5 | 304 | 1'259 | 4'231'500 | - | - |
| Viererfeld | | 5245P001 | BP 2750/II | Engestrasse | 3012 | Bern | 01.09 - Parzellen Wohnliegenschaft | 2 | 2750 | 84'482 | 111'160 | - | 3'713'914 |
| Viererfeld | | 5245P002 | BR 2751/II | Baurecht auf BP 1192/II | 3012 | Bern | 01.09 - Parzellen Wohnliegenschaft | 2 | 2751 | 78'210 | 247'900 | - | - |
| Viererfeld | | 5245V001 | Viererfeld Entwicklung | Engestrasse | 3012 | Bern | 01.09 - Parzellen Wohnliegenschaft | 2 | 751+2750 | - | - | - | 51'858'604 |
| Rosengarten | | 5246G001 | Restaurant Rosengarten | Alter Aargauerstalden 31b | 3013 | Bern | 02.02 - Industrie- und Gewerbeliegenschaften | 4 | 1823 | - | 1'358'200 | 3'000'000 | 4'726'965 |
| Bundesgasse 7 | | 5247G001 | Parkcafé Kleine Schanze | Bundesgasse 7 | 3003 | Bern | 02.02 - Industrie- und Gewerbeliegenschaften | 1 | 1516 | - | - | 750'000 | 1'761'368 |
| Brünnenstrasse 50 | | 5248G001 | Brünnenstrasse 50 | Brünnenstrasse 50 | 3018 | Bern-Büm | 01.04 - Reine Wohnliegenschaften | | | - | - | 1'003'900 | 1'075'182 |
| Brünnenstrasse 50 | | 5248P001 | BP 1645/VI | Brünnenstrasse 50 | 3018 | Bern-Büm | 01.09 - Parzellen Wohnliegenschaft | 6 | 1645 | 814 | 632'500 | - | - |
| Glockenstrasse 3, 5, 5b | | 5249G001 | Glockenstrasse 3 | Glockenstrasse 3 | 3018 | Bern | 02.01 - Wohn- und Geschäftshäuser | | | - | - | 473'700 | 235'754 |
| Glockenstrasse 3, 5, 5b | | 5249G002 | Glockenstrasse 5 | Glockenstrasse 5 | 3018 | Bern | 02.01 - Wohn- und Geschäftshäuser | | | - | - | 2'086'600 | 973'819 |
| Glockenstrasse 3, 5, 5b | | 5249G003 | Glockenstrasse 5b | Glockenstrasse 5b | 3018 | Bern | 02.02 - Industrie- und Gewerbeliegenschaften | | | - | - | 157'900 | 71'352 |
| Glockenstrasse 3, 5, 5b | | 5249P001 | BP 432/VI | Glockenstrasse 3, 5, 5b | 3018 | Bern | 02.09 - Parzellen Wohnliegenschaften | 6 | 432 | 3'637 | 505'700 | - | - |
| Effingerstrasse 43 | | 5250G001 | Effingerstrasse 43 | Effingerstrasse 43 | 3008 | Bern | 01.04 - Reine Wohnliegenschaften | | | - | - | 3'300'000 | 3'027'124 |
| Effingerstrasse 43 | | 5250P001 | BP 2595/III | Effingerstrasse 43 | 3008 | Bern | 01.09 - Parzellen Wohnliegenschaft | 3 | 2595 | 322 | 2'569'600 | - | - |
| Gaswerkareal | | 5251V001 | Gaswerk Entwicklung | Sandrainstrasse | 3005 | Bern | 01.09 - Parzellen Wohnliegenschaft | 3 | | - | - | - | - |
| Werkgasse 10-12 | | 5252B001 | BR 3945/VI, BP 3825+3826/VI | Werkgasse 10-12 | 3018 | Bern | 04.02 - übrige Baurechte | 6 | 325+3826 | - | - | - | 69'588 |
| Werkgasse 10-12 | | 5252G001 | Werkgasse 10-12 | Werkgasse 10-12 | 3018 | Bern | 01.04 - Reine Wohnliegenschaften | 6 | | - | - | 3'496'500 | 2'864'480 |
| Werkgasse 10-12 | | 5252P001 | BP 3825/VI | Werkgasse 10 | 3018 | Bern | 01.09 - Parzellen Wohnliegenschaft | 6 | 3825 | 375 | 766'650 | - | - |
| Werkgasse 10-12 | | 5252P002 | BP 3826/VI | Werkgasse 12 | 3018 | Bern | 01.09 - Parzellen Wohnliegenschaft | 6 | 3826 | 744 | 1'200'300 | - | - |
| Schwarztorstrasse 72 | | 5253G001 | Schwarztorstrasse 72 | Schwarztorstrasse 72 | 3007 | Bern | 01.04 - Reine Wohnliegenschaften | 3 | 3358 | - | - | 1'804'600 | 2'006'812 |
| Schwarztorstrasse 72 | | 5253P001 | BP 3358/III | Schwarztorstrasse 72 | 3007 | Bern | 01.09 - Parzellen Wohnliegenschaft | 3 | 3358 | 280 | 1'044'500 | - | - |
| Brünnenstrasse 87+89 | | 5254G001 | Brünnenstrasse 87 | Brünnenstrasse 87 | 3018 | Bern | 01.04 - Reine Wohnliegenschaften | 6 | 704 | - | - | 1'070'000 | 1'173'859 |
| Brünnenstrasse 87+89 | | 5254G002 | Brünnenstrasse 89 | Brünnenstrasse 89 | 3018 | Bern | 01.04 - Reine Wohnliegenschaften | 6 | 703 | - | - | 1'070'000 | 1'214'567 |
| Brünnenstrasse 87+89 | | 5254P001 | BP 704/VI | Brünnenstrasse 87 | 3018 | Bern | 01.09 - Parzellen Wohnliegenschaft | 6 | 704 | 509 | 514'900 | - | - |
| Brünnenstrasse 87+89 | | 5254P002 | BP 703/VI | Brünnenstrasse 89 | 3018 | Bern | 01.09 - Parzellen Wohnliegenschaft | 6 | 703 | 481 | 514'900 | - | - |
| Bauernhaus + Stöckli Hubel | | 5255G001 | Bauernhaus | Hubelweg 5 | 3086 | Englisberg | 01.04 - Reine Wohnliegenschaften | 2 | 28 | - | - | 2'300'000 | 931'600 |
| Bauernhaus + Stöckli Hubel | | 5255G002 | Stöckli Hubel | Hubelweg 9 | 3086 | Englisberg | 01.04 - Reine Wohnliegenschaften | 2 | 28 | - | - | 480'000 | 164'400 |
| Bauernhaus + Stöckli Hubel | | 5255P001 | BP 28/II Wald | Hubelweg 5+9 | 3086 | Englisberg | 01.09 - Parzellen Wohnliegenschaft | 2 | 28 | - | - | - | - |
| Stöckackerstrasse 74 | | 5256G001 | Stöckackerstrasse 74 | Stöckackerstrasse 74 | 3018 | Bern | 01.04 - Reine Wohnliegenschaften | 6 | 257 | - | - | 719'400 | 1'260'000 |
| Stöckackerstrasse 74 | | 5256P001 | BP 257/VI | Stöckackerstrasse 74 | 3018 | Bern | 01.09 - Parzellen Wohnliegenschaft | 6 | 257 | 332 | - | - | - |
| Melchiorstrasse 9 | | 5257G001 | Melchiorstrasse 9 | Melchiorstrasse 9 | 3027 | Bern | 01.04 - Reine Wohnliegenschaften | 6 | 3918 | - | - | 4'500'000 | 6'496'092 |
| Melchiorstrasse 9 | | 5257P001 | BP 3918/VI | Melchiorstrasse 9 | 3027 | Bern | 01.09 - Parzellen Wohnliegenschaft | 6 | 3918 | 442 | 3'043'490 | - | - |
| Baurechte Stockmatt | | 5258B001 | BR 3220/Belp, BP 3219/Belp | Eichholzweg | 3123 | Belp | 04.02 - übrige Baurechte | 1 | 3219 | - | - | - | - |
| Baurechte Stockmatt | | 5258B002 | BR 3222/Belp, BP 2260/Belp | Eichholzweg | 3123 | Belp | 04.02 - übrige Baurechte | | | - | - | - | - |
| Baurechte Stockmatt | | 5258P001 | BP 3219/Belp | Eichholzweg | 3123 | Belp | 04.09 - Baurechtsparzellen | | | 3'246 | - | - | - |
| Baurechte Stockmatt | | 5258P002 | BP 2260/Belp | Eichholzweg | 3123 | Belp | 04.09 - Baurechtsparzellen | | | 3'041 | - | - | - |
| Sandrainstrasse 16 | | 5259G001 | Sandrainstrasse 16 | Sandrainstrasse 16 | 3007 | Bern | 01.04 - Reine Wohnliegenschaften | 3 | 962 | - | - | - | 600'000 |
| Sandrainstrasse 16 | | 5259P001 | BP 962/III | Sandrainstrasse 16 | 3007 | Bern | 01.09 - Parzellen Wohnliegenschaft | 3 | 962 | 363 | - | - | - |
| Kornhausplatz 18 | | 5500G001 | Kornhausplatz 18 | Kornhausplatz 18 | 3011 | Bern | 02.02 - Industrie- und Gewerbeliegenschaften | 1 | 854 | - | - | 46'200'000 | 14'353'981 |
| Kornhausplatz 18 | | 5500P001 | BP 854/II | Kornhausplatz 18 | 3011 | Bern | 02.09 - Parzellen Wohnliegenschaften | 1 | 854 | 1'275 | 12'278'300 | - | - |
| Landw. Betrieb König | | 5600G001 | Stegenweg 20-22 | Stegenweg 20-22 | 3019 | Oberbottighausen | 03.01 - Landwirtschaftliche Betriebe | 6 | 1172 | - | - | 3'138'000 | 972'000 |
| Landw. Betrieb König | | 5600P001 | BP 1172/VI | Stegenweg 20 | 3019 | Oberbottighausen | 03.02 - Landwirtschaftliche Grundstücke | 6 | 1172 | 95'611 | 302'730 | - | - |
| Landw. Betrieb König | | 5600P002 | BP 815/VI A | Stegenweg 20 | 3019 | Oberbottighausen | 03.02 - Landwirtschaftliche Grundstücke | 6 | 815 | - | - | - | - |
| Landw. Betrieb König | | 5600P003 | BP 982/VI | Stegenweg 20 | 3019 | Oberbottighausen | 03.02 - Landwirtschaftliche Grundstücke | 6 | 982 | 41'296 | 21'180 | - | - |
| Landw. Betrieb König | | 5600P004 | BP 984/VI | Stegenweg 20 | 3019 | Oberbottighausen | 03.02 - Landwirtschaftliche Grundstücke | 6 | 984 | 25'025 | 11'080 | - | - |
| Landw. Betrieb König | | 5600P005 | BP 1012/VI | Stegenweg 20 | 3019 | Oberbottighausen | 03.02 - Landwirtschaftliche Grundstücke | 6 | 1012 | 3'717 | 1'640 | - | - |
| Landw. Betrieb König | | 5600P006 | BP 1155/VI | Stegenweg 20 | 3019 | Oberbottighausen | 03.02 - Landwirtschaftliche Grundstücke | 6 | 1155 | 10'137 | 6'440 | - | - |
| Landw. Betrieb König | | 5600P007 | BP 1603/VI | Stegenweg 20 | 3019 | Oberbottighausen | 03.02 - Landwirtschaftliche Grundstücke | 6 | 1603 | 23'078 | 8'980 | - | - |
| Landw. Betrieb König | | 5600P008 | BP 983/VI Wald | Stegenweg 20 | 3019 | Oberbottighausen | 03.02 - Landwirtschaftliche Grundstücke | 6 | 983 | 5'482 | 3'770 | - | - |
| Landw. Betrieb König | | 5600P009 | BP 917/VI Hubel | Stegenweg 20 | 3019 | Oberbottighausen | 03.02 - Landwirtschaftliche Grundstücke | 6 | 917 | 6'052 | 3'150 | - | - |
| Landw. Betrieb König | | 5600P010 | BP 918/VI, Hubel | Stegenweg 20 | 3019 | Oberbottighausen | 03.02 - Landwirtschaftliche Grundstücke | 6 | 918 | 1'841 | 500 | - | - |
| Landw. Betrieb König | | 5600P011 | BP 919/VI | Stegenweg 20 | 3019 | Oberbottighausen | 03.02 - Landwirtschaftliche Grundstücke | 6 | 919 | 12'980 | 7'280 | - | - |
| landw. Betrieb Zehnder | | 5601G001 | Matzenriedstrasse 95 | Matzenriedstrasse 95 | 3019 | Bern | 03.01 - Landwirtschaftliche Betriebe | 6 | 1128 | - | - | 2'736'000 | 2'522'276 |
| landw. Betrieb Zehnder | | 5601P001 | BP 5009/VI | Margel Matzenried | 3019 | Bern | 03.02 - Landwirtschaftliche Grundstücke | 6 | 5009 | 22'615 | 10'510 | - | - |
| landw. Betrieb Zehnder | | 5601P002 | BP 1128/VI | Matzenriedstrasse 95 | 3019 | Bern | 03.02 - Landwirtschaftliche Grundstücke | 6 | 1128 | 35'617 | 202'720 | - | - |
| landw. Betrieb Zehnder | | 5601P004 | BP 949/VI | Matzenriedstrasse 95 | 3019 | Bern | 03.02 - Landwirtschaftliche Grundstücke | 6 | 949 | 11'372 | 6'240 | - | - |

| Abrechnungskreis | Bezeichnung | Gebäude | Bezeichnung | Strasse | PLZ | Ortschaft | Kategorie | Kreis | Parzelle-Nr. | Parzellen grösse m ² | Anteiliger Wert CHF | GVB-Wert CHF | Marktwert CHF gemäss HRM2 |
|--------------------------------|-------------|--------------------------------|--------------------------|---------|-----------|-------------------------------------------|-----------|--------|--------------|------------------------------------|---------------------|--------------|------------------------------|
| landw. Betrieb Zehnder | 5601P005 | BP 1008/VI | Matzenriedstrasse 95 | 3019 | Bern | 03.02 - Landwirtschaftliche Grundstücke | 6 | 1008 | 7431 | 4'330 | - | - | |
| landw. Betrieb Zehnder | 5601P006 | BP 1058/VI | Matzenriedstrasse 95 | 3019 | Bern | 03.02 - Landwirtschaftliche Grundstücke | 6 | 1058 | 21'362 | 12'410 | - | - | |
| landw. Betrieb Zehnder | 5601P007 | BP 1089/VI | Matzenriedstrasse 95 | 3019 | Bern | 03.02 - Landwirtschaftliche Grundstücke | 6 | 1089 | 3'603 | 1'850 | - | - | |
| landw. Betrieb Zehnder | 5601P008 | BP 1090/VI | Matzenriedstrasse 95 | 3019 | Bern | 03.02 - Landwirtschaftliche Grundstücke | 6 | 1090 | 7'068 | 4'120 | - | - | |
| landw. Betrieb Zehnder | 5601P009 | BP 1111/VI | Matzenriedstrasse 95 | 3019 | Bern | 03.02 - Landwirtschaftliche Grundstücke | 6 | 1111 | 383 | 200 | - | - | |
| landw. Betrieb Zehnder | 5601P010 | BP 1112/VI | Matzenriedstrasse 95 | 3019 | Bern | 03.02 - Landwirtschaftliche Grundstücke | 6 | 1112 | 8'228 | 4'690 | - | - | |
| landw. Betrieb Zehnder | 5601P011 | BP 1319/VI | Matzenriedstrasse 95 | 3019 | Bern | 03.02 - Landwirtschaftliche Grundstücke | 6 | 1319 | 25'934 | 15'150 | - | - | |
| landw. Betrieb Zehnder | 5601P012 | BP 1107/VI Eichholz | Matzenriedstrasse 95 | 3019 | Bern | 03.02 - Landwirtschaftliche Grundstücke | 6 | 1107 | 6'318 | 3'220 | - | - | |
| landw. Betrieb Zehnder | 5601P013 | BP 1109/VI Eichholz | Matzenriedstrasse 95 | 3019 | Bern | 03.02 - Landwirtschaftliche Grundstücke | 6 | 1109 | 2'539 | 1'550 | - | - | |
| landw. Betrieb Zehnder | 5601P014 | BP 4958/VI Eichholz | Matzenriedstrasse 95 | 3019 | Bern | 03.02 - Landwirtschaftliche Grundstücke | 6 | 4958 | 15'322 | 8'960 | - | - | |
| landw. Betrieb Zehnder | 5601P015 | BP 1121/VI Matzenriedstrasse | Matzenriedstrasse 95 | 3019 | Bern | 03.02 - Landwirtschaftliche Grundstücke | 6 | 1121 | 21'128 | 11'550 | - | 111'360 | |
| landw. Betrieb Zehnder | 5601P016 | BP 4629/VI Winterhale | Matzenriedstrasse 95 | 3019 | Bern | 03.02 - Landwirtschaftliche Grundstücke | 6 | 4629 | 22'407 | 12'430 | - | - | |
| landw. Betrieb Weber-Imesch | 5602G001 | Elfenauweg 110 | Elfenauweg 110 | 3006 | Bern | 03.01 - Landwirtschaftliche Betriebe | - | - | - | - | 2'720'400 | 1'115'000 | |
| landw. Betrieb Weber-Imesch | 5602P001 | BP 9/Muri | Elfenauweg 110 | 3006 | Bern | 03.02 - Landwirtschaftliche Grundstücke | 9 | 9'827 | 6'140 | - | - | - | |
| landw. Betrieb Weber-Imesch | 5602P002 | BP 10/Muri | Elfenauweg 110 | 3006 | Bern | 03.02 - Landwirtschaftliche Grundstücke | 10 | 7'836 | 4'870 | - | - | - | |
| landw. Betrieb Weber-Imesch | 5602P003 | BP 12/Muri | Elfenauweg 110 | 3006 | Bern | 03.02 - Landwirtschaftliche Grundstücke | 12 | 8'221 | 4'460 | - | - | - | |
| landw. Betrieb Weber-Imesch | 5602P004 | BP 13/Muri | Elfenauweg 110 | 3006 | Bern | 03.02 - Landwirtschaftliche Grundstücke | 13 | 25'391 | 15'060 | - | - | - | |
| landw. Betrieb Weber-Imesch | 5602P005 | BP 978/IV | Elfenauweg 110 | 3006 | Bern | 03.02 - Landwirtschaftliche Grundstücke | 4 | 978 | 325'643 | 2'000'900 | - | - | |
| landw. Betrieb Frey-Zimmermann | 5603G001 | Rosshäuserstrasse 21-21a | Rosshäuserstrasse 21-21a | 3020 | Bern-Ried | 03.01 - Landwirtschaftliche Betriebe | - | - | - | 1'252'800 | - | 349'658 | |
| landw. Betrieb Frey-Zimmermann | 5603P001 | BP 1307/VI | Rosshäuserstrasse 21 | 3020 | Bern-Ried | 03.02 - Landwirtschaftliche Grundstücke | 6 | 1307 | 33'035 | 453'090 | - | - | |
| Mannenriedstrasse 19 | 5604B001 | BR 4904/VI, BP 4903/VI Thomet | Mannenriedstrasse 19 | 3020 | Bern-Ried | 04.02 - übrige Baurechte | 6 | 4903 | - | - | - | 44'000 | |
| Mannenriedstrasse 19 | 5604P001 | BP 1946/Mühleberg | Brünnumos | 3020 | Bern-Ried | 03.02 - Landwirtschaftliche Grundstücke | 6 | 1946 | 8'514 | 3'470 | - | - | |
| Mannenriedstrasse 19 | 5604P002 | BP 1309/VI | Mannenriedstrasse 19 | 3020 | Bern-Ried | 03.02 - Landwirtschaftliche Grundstücke | 6 | 1309 | 51'171 | 25'400 | - | - | |
| Mannenriedstrasse 19 | 5604P004 | BP 1262/VI | Mannenriedstrasse 19 | 3020 | Bern-Ried | 03.02 - Landwirtschaftliche Grundstücke | 6 | 1262 | 12'091 | 6'190 | - | - | |
| Mannenriedstrasse 19 | 5604P005 | BP 31/VI Teil A | Mannenriedstrasse 19 | 3020 | Bern-Ried | 03.02 - Landwirtschaftliche Grundstücke | 6 | 31 | 17'300 | 42'237 | - | - | |
| Mannenriedstrasse 19 | 5604P006 | BP 1253/VI | Mannenriedstrasse 19 | 3020 | Bern-Ried | 03.02 - Landwirtschaftliche Grundstücke | 6 | 1253 | 30'897 | 16'890 | - | - | |
| Mannenriedstrasse 19 | 5604P007 | BP 4903/VI | Mannenriedstrasse 19 | 3020 | Bern-Ried | 04.09 - Baurechtspartellen | 6 | 4903 | 12'890 | 3'820 | - | - | |
| Mannenriedstrasse 19 | 5604P008 | BP 122/VI | Eymattstrasse | 3020 | Bern-Ried | 03.02 - Landwirtschaftliche Grundstücke | 6 | 122 | 779 | 300 | - | - | |
| landw. Betrieb Bienz | 5605B001 | BR 2972/Belp, BP 2970/Belp | Stockmatt | 3123 | Belp | 04.02 - übrige Baurechte | 1 | 2970 | - | - | - | - | |
| landw. Betrieb Bienz | 5605B002 | BR 2974/Belp, BP 2973/Belp | Eichholz | 3123 | Belp | 04.02 - übrige Baurechte | 1 | 2973 | - | - | - | 0 | |
| landw. Betrieb Bienz | 5605B003 | BR 3178/Belp, BP 1019/Belp | Einschlag 918 | 3123 | Belp | 04.02 - übrige Baurechte | 1 | 1019 | - | - | - | 137'778 | |
| landw. Betrieb Bienz | 5605P001 | BP 33/Belp | Grossmatt | 3123 | Belp | 03.02 - Landwirtschaftliche Grundstücke | 1 | 33 | 34'047 | 8'790 | - | 6'747 | |
| landw. Betrieb Bienz | 5605P002 | BP 347/Belp | Einschlag | 3123 | Belp | 03.02 - Landwirtschaftliche Grundstücke | 1 | 347 | 214'880 | 1'330'960 | - | 87'729 | |
| landw. Betrieb Bienz | 5605P003 | BP 1019/Belp | Einschlag | 3123 | Belp | 04.09 - Baurechtspartellen | 1 | 1019 | 84'198 | 351'790 | - | 277'253 | |
| landw. Betrieb Bienz | 5605P004 | BP 1020/Belp | Einschlag | 3123 | Belp | 03.02 - Landwirtschaftliche Grundstücke | 1 | 1020 | 117'153 | 79'700 | - | 80'758 | |
| landw. Betrieb Bienz | 5605P005 | BP 2260/Belp | Eichholz | 3123 | Belp | 03.02 - Landwirtschaftliche Grundstücke | 1 | 2260 | - | 4'210 | - | 1'322'400 | |
| landw. Betrieb Bienz | 5605P006 | BP 2261/Belp | Eichholz | 3123 | Belp | 03.02 - Landwirtschaftliche Grundstücke | 1 | 2261 | 6'553 | 2'330 | - | 732'160 | |
| landw. Betrieb Bienz | 5605P007 | BP 2969/Belp | Stockmatt | 3123 | Belp | 03.02 - Landwirtschaftliche Grundstücke | 1 | 2969 | 20'015 | 10'880 | - | 27'281 | |
| landw. Betrieb Bienz | 5605P008 | BP 2971/Belp | Stockmatt | 3123 | Belp | 03.02 - Landwirtschaftliche Grundstücke | 1 | 2971 | 17'527 | 8'880 | - | 6'754 | |
| landw. Betrieb Bienz | 5605P009 | BP 2970/Belp | Stockmatt | 3123 | Belp | 04.09 - Baurechtspartellen | 1 | 2970 | 20'651 | 11'010 | - | 8'358 | |
| landw. Betrieb Bienz | 5605P010 | BP 2973/Belp | Eichholz | 3123 | Belp | 04.09 - Baurechtspartellen | 1 | 2973 | 10'739 | 5'400 | - | 3'820 | |
| landw. Betrieb Andrist | 5608B001 | BR 10442/Köniz, BP 883/Köniz | Gurtenstrasse 130 | 3084 | Wabern | 04.02 - übrige Baurechte | 883 | - | - | - | - | 85'556 | |
| landw. Betrieb Andrist | 5608B002 | BR 10443/Köniz, BP 2986/Köniz | Gurtenstrasse 130 | 3084 | Wabern | 03.01 - Landwirtschaftliche Betriebe | 2986 | - | - | - | - | - | |
| landw. Betrieb Andrist | 5608B003 | BR 10444/Köniz, BP 884+2982/Kö | Gurtenstrasse 130 | 3084 | Wabern | 03.01 - Landwirtschaftliche Betriebe | 884+2982 | - | - | - | - | - | |
| landw. Betrieb Andrist | 5608P001 | BP 885/Köniz | Gurtenstrasse 130 | 3084 | Wabern | 03.02 - Landwirtschaftliche Grundstücke | 885 | 15'285 | - | - | - | - | |
| landw. Betrieb Andrist | 5608P002 | BP 886/Köniz | Gurtenstrasse 130 | 3084 | Wabern | 03.02 - Landwirtschaftliche Grundstücke | 886 | 22'966 | 6'170 | - | - | - | |
| landw. Betrieb Andrist | 5608P003 | BP 888/Köniz | Gurtenstrasse 130 | 3084 | Wabern | 03.02 - Landwirtschaftliche Grundstücke | 888 | 26'248 | 5'760 | - | - | - | |
| landw. Betrieb Andrist | 5608P004 | BP 897/Köniz | Gurtenstrasse 130 | 3084 | Wabern | 03.02 - Landwirtschaftliche Grundstücke | 897 | 12'517 | 3'270 | - | - | - | |
| landw. Betrieb Andrist | 5608P005 | BP 901/Köniz | Gurtenstrasse 130 | 3084 | Wabern | 03.02 - Landwirtschaftliche Grundstücke | 901 | 20'950 | 5'430 | - | - | - | |
| landw. Betrieb Andrist | 5608P006 | BP 902/Köniz | Gurtenstrasse 130 | 3084 | Wabern | 03.02 - Landwirtschaftliche Grundstücke | 902 | 56'653 | 15'410 | - | - | - | |
| landw. Betrieb Andrist | 5608P007 | BP 905/Köniz | Gurtenstrasse 130 | 3084 | Wabern | 03.02 - Landwirtschaftliche Grundstücke | 905 | 15'550 | 2'480 | - | - | - | |
| landw. Betrieb Andrist | 5608P008 | BP 2984/Köniz | Gurtenstrasse 130 | 3084 | Wabern | 03.02 - Landwirtschaftliche Grundstücke | 2984 | 31'685 | 6'600 | - | - | - | |
| landw. Betrieb Andrist | 5608P009 | BP 894/Köniz | Gurtenstrasse 130 | 3084 | Wabern | 03.02 - Landwirtschaftliche Grundstücke | 894 | 8'308 | 2'250 | - | - | - | |
| landw. Betrieb Andrist | 5608P010 | BP 2981/Köniz | Gurtenstrasse 130 | 3084 | Wabern | 03.02 - Landwirtschaftliche Grundstücke | 2981 | 50'491 | 13'000 | - | - | - | |
| landw. Betrieb Andrist | 5608P011 | BP 2985/Köniz | Gurtenstrasse 130 | 3084 | Wabern | 03.02 - Landwirtschaftliche Grundstücke | 2985 | 4'927 | 950 | - | - | - | |
| landw. Betrieb Andrist | 5608P012 | BP 2987/Köniz | Gurtenstrasse 130 | 3084 | Wabern | 03.02 - Landwirtschaftliche Grundstücke | 2987 | 38'732 | 9'030 | - | - | - | |
| landw. Betrieb Andrist | 5608P013 | BP 2988/Köniz | Gurtenstrasse 130 | 3084 | Wabern | 03.02 - Landwirtschaftliche Grundstücke | 2988 | 17'839 | 3'620 | - | - | - | |
| landw. Betrieb Andrist | 5608P014 | BP 2989/Köniz | Gurtenstrasse 130 | 3084 | Wabern | 03.02 - Landwirtschaftliche Grundstücke | 2989 | 27'509 | 7'280 | - | - | - | |
| landw. Betrieb Andrist | 5608P015 | BP 2990/Köniz | Gurtenstrasse 130 | 3084 | Wabern | 03.02 - Landwirtschaftliche Grundstücke | 2990 | 9'274 | 2'420 | - | - | - | |
| landw. Betrieb Andrist | 5608P016 | BP 2986/Köniz | Gurtenstrasse 130 | 3084 | Wabern | 03.02 - Landwirtschaftliche Grundstücke | 2986 | 4'184 | 1'160 | - | - | - | |
| landw. Betrieb Andrist | 5608P017 | BP 3512/Köniz | Gurtenstrasse 130 | 3084 | Wabern | 03.02 - Landwirtschaftliche Grundstücke | 3512 | 43'479 | - | - | - | - | |
| landw. Betrieb Andrist | 5608P018 | BP 895/Köniz | Gurtenstrasse 130 | 3084 | Wabern | 03.02 - Landwirtschaftliche Grundstücke | 895 | 4'058 | 1'260 | - | - | - | |
| landw. Betrieb Andrist | 5608P019 | BP 896/Köniz | Gurtenstrasse 130 | 3084 | Wabern | 03.02 - Landwirtschaftliche Grundstücke | 896 | 12'715 | 3'670 | - | - | - | |
| landw. Betrieb Andrist | 5608P020 | BP 883/Köniz | Gurtenstrasse 130 | 3084 | Wabern | 03.02 - Landwirtschaftliche Grundstücke | 883 | 6'256 | 1'560 | - | - | - | |
| landw. Betrieb Andrist | 5608P021 | BP 884/Köniz | Alter Kirchenweg 2 | 3084 | Wabern | 03.02 - Landwirtschaftliche Grundstücke | 884 | 319 | 80 | - | - | - | |
| landw. Betrieb Andrist | 5608P022 | BP 2982/Köniz | Gurtenstrasse 130 | 3084 | Wabern | 03.02 - Landwirtschaftliche Grundstücke | 2982 | 379 | 110 | - | - | - | |
| Alter Kirchweg 3, Köniz | 5609G001 | Alter Kirchweg 3 | Alter Kirchweg 3 | 3084 | Wabern | 02.01 - Wohn- und Geschäftshäuser | - | - | - | - | 1'735'000 | 356'519 | |
| Alter Kirchweg 3, Köniz | 5609P001 | BP 885/Köniz | Alter Kirchweg 3 | 3084 | Wabern | 02.09 - Parzellen Geschäftsliegenschaften | 885 | 15'285 | 316'630 | - | - | - | |
| landw. Betrieb Dreier-Stähli | 5610B001 | BR 395, BP 22/Wald 2 | Kühlewilstrasse 12-24 | 3086 | Englisber | 04.02 - übrige Baurechte | 2 | 22 | - | - | - | - | |
| landw. Betrieb Dreier-Stähli | 5610B002 | BR 396, BP 22/Wald 2 | Kühlewil | 3086 | Englisber | 04.02 - übrige Baurechte | 2 | 22 | - | - | - | - | |
| landw. Betrieb Dreier-Stähli | 5610G001 | Kühlewil 49 | Kühlewil 49 | 3086 | Englisber | 03.01 - Landwirtschaftliche Betriebe | - | - | - | - | - | 2'100'000 | |
| landw. Betrieb Dreier-Stähli | 5610P001 | BP 22/Wald | Kühlewil 49 | 3086 | Englisber | 04.09 - Baurechtspartellen | 2 | 22 | 309'499 | 116'260 | - | - | |
| landw. Betrieb Dreier-Stähli | 5610P002 | BP 377/Wald | Kühlewil 49 | 3086 | Englisber | 03.02 - Landwirtschaftliche Grundstücke | 2 | 377 | 28'261 | 8'310 | - | - | |
| landw. Betrieb Dreier-Stähli | 5610P003 | BP 29/Wald | Kühlewil 49 | 3086 | Englisber | 03.02 - Landwirtschaftliche Grundstücke | 2 | 29 | 163'676 | 118'750 | - | - | |
| landw. Betrieb Dreier-Stähli | 5610P004 | BP 32/Wald | Kühlewil 49 | 3086 | Englisber | 03.02 - Landwirtschaftliche Grundstücke | 2 | 32 | 170'232 | 60'230 | - | - | |
| landw. Betrieb Dreier-Stähli | 5610P005 | BP 78/Kehrsatz | Hängele | 3086 | Englisber | 03.02 - Landwirtschaftliche Grundstücke | 78 | 1'587 | - | - | - | - | |
| landw. Betrieb Dreier-Stähli | 5610P006 | BP 201/Wald | Chüliwilwald | 3086 | Englisber | 03.02 - Landwirtschaftliche Grundstücke | 2 | 201 | 153 | - | - | - | |
| landw. Betrieb Dreier-Stähli | 5610P007 | Quellenrecht 545/Wald1 | Quellenrecht 545/Wald1 | 3086 | Englisber | 03.02 - Landwirtschaftliche Grundstücke | 1 | 545 | - | - | - | - | |

| Abrechnungskreis | Bezeichnung | Gebäude | Bezeichnung | Strasse | PLZ | Ortschaft | Kategorie | Kreis | Parzelle-Nr. | Parzellen grösse m ² | Antilcher Wert CHF | GVB-Wert CHF | Marktwert CHF gemäss HRM2 |
|--------------------------------|-------------|---------|------------------------------|-----------------------------|------|------------|-------------------------------------------|-------|--------------|------------------------------------|--------------------|--------------|------------------------------|
| landw. Betrieb Dreier-Stähli | 5610P008 | | Quellenrecht 321/Wald2 | Quellenrecht 321/Wald2 | 3086 | Englisber | 03.02 - Landwirtschaftliche Grundstücke | 2 | 321 | - | - | - | - |
| landw. Betrieb Dreier-Stähli | 5610P009 | | BP 34/Belp Wald | Kühlewil 49 | 3086 | Englisber | 03.01 - Landwirtschaftliche Betriebe | 1 | 34 | 17'278 | 3'910 | - | - |
| Riedern, Hubel | 5611G002 | | Tschipparellen 158 | Tschipparellen 158 | 3755 | Horboden | 03.01 - Landwirtschaftliche Betriebe | | 274 | - | - | 81'000 | 225'000 |
| Riedern, Hubel | 5611G003 | | Tschipparellen 168 | Tschipparellen 168 | 3755 | Horboden | 03.01 - Landwirtschaftliche Betriebe | | 967 | - | - | 327'100 | 225'000 |
| Riedern, Hubel | 5611P001 | | BP 967/Diemtigen | Alp Tschipparellen | 3755 | Horboden | 03.02 - Landwirtschaftliche Grundstücke | | 967 | - | - | 19'990 | - |
| Riedern, Hubel | 5611P002 | | BP 274/Diemtigen | Alp Tschipparellen | 3755 | Horboden | 03.02 - Landwirtschaftliche Grundstücke | | 274 | 10'000 | 44'540 | - | - |
| Im Förstli | 5700P001 | | BP 1264/VI | Im Förstli | 3020 | Bern-Ried | 03.02 - Landwirtschaftliche Grundstücke | 6 | 1264 | 21'226 | 8'580 | - | 74'560 |
| Im Förstli | 5700P003 | | BP 1267/VI | Im Förstli | 3020 | Bern-Ried | 03.02 - Landwirtschaftliche Grundstücke | 6 | 1267 | 44'546 | 22'210 | - | - |
| Im Förstli | 5700P004 | | BP 5010/VI | Im Förstli | 3020 | Bern-Ried | 03.02 - Landwirtschaftliche Grundstücke | 6 | 5010 | 27'976 | 13'840 | - | - |
| Gäbelbach | 5702P001 | | Gäbelbach BP 29/VI | Gäbelbach | 3027 | Bern | 03.02 - Landwirtschaftliche Grundstücke | 6 | 29 | 66'473 | 22'330 | - | 71'490 |
| Gäbelbach | 5702P002 | | Gäbelbach BP 4339/VI | Gäbelbach | 3027 | Bern | 03.02 - Landwirtschaftliche Grundstücke | 6 | 4339 | 39'463 | 12'310 | - | 98'220 |
| Gäbelbach | 5702P003 | | Gäbelbach BP 3670/VI | Gäbelbach | 3027 | Bern | 03.02 - Landwirtschaftliche Grundstücke | 6 | 3670 | 82'774 | 39'250 | - | 232'320 |
| Rainwald | 5703P001 | | BP 31/VI Teil B | Rainwald | 3027 | Bern | 03.02 - Landwirtschaftliche Grundstücke | 6 | 31 | 40'985 | 100'063 | - | 79'860 |
| Obermatt | 5704P001 | | BP 62/VI | Obermatt | 3027 | Bern-Beth | 03.02 - Landwirtschaftliche Grundstücke | 6 | 62 | 36'873 | 16'600 | - | 216'990 |
| Obermatt | 5704P002 | | BP 3891/VI | Obermatt | 3027 | Bern-Beth | 03.02 - Landwirtschaftliche Grundstücke | 6 | 3891 | 87'795 | 53'040 | - | 521'860 |
| Schlyfacher | 5705P001 | | BP 64/VI | Schlyfacher | 3027 | Bern-Beth | 03.02 - Landwirtschaftliche Grundstücke | 6 | 64 | 67'043 | 38'350 | - | 399'410 |
| Schlyfacher | 5705P002 | | BP 2237/VI | Schlyfacher | 3027 | Bern-Beth | 03.02 - Landwirtschaftliche Grundstücke | 6 | 2237 | 8'645 | 4'680 | - | 50'540 |
| Eichholz | 5706P001 | | Eichholz BP 904/VI | Eichholz | 3020 | Bern | 03.02 - Landwirtschaftliche Grundstücke | 6 | 904 | 421 | - | - | 2'500 |
| Eichholz | 5706P002 | | Eichholz BP 909/VI | Eichholz | 3020 | Bern | 03.02 - Landwirtschaftliche Grundstücke | 6 | 909 | 4'555 | 2'570 | - | 22'380 |
| Eichholz | 5706P003 | | BP 910/VI Eichholz | Eichholz | 3020 | Bern | 03.02 - Landwirtschaftliche Grundstücke | 6 | 910 | 2'210 | 1'410 | - | 10'680 |
| Einzelparzellen Riedere | 5707P001 | | BP 4810/VI Riedere | Riedere | 3027 | Bern-Beth | 03.02 - Landwirtschaftliche Grundstücke | 6 | 4810 | 17'078 | 7'770 | - | 98'090 |
| Einzelparzellen Winterhale | 5708P002 | | BP 4641/VI | Niederbottigenweg (Flurweg) | 3027 | Bern-Beth | 03.02 - Landwirtschaftliche Grundstücke | 6 | 4641 | 1'100 | - | - | - |
| Einzelparzellen Winterhale | 5708P003 | | BP 4643/VI | Winterholzstrasse | 3027 | Bern-Beth | 03.02 - Landwirtschaftliche Grundstücke | 6 | 4643 | 122 | - | - | - |
| Einzelparzellen Winterhale | 5708P004 | | BP 4644/VI | Flurweg Winterhale | 3027 | Bern-Beth | 03.02 - Landwirtschaftliche Grundstücke | 6 | 4644 | 863 | - | - | - |
| Einzelparzellen Winterhale | 5708P005 | | BP 4645/VI | Flurweg Winterhale | 3027 | Bern-Beth | 03.02 - Landwirtschaftliche Grundstücke | 6 | 4645 | 417 | - | - | - |
| Einzelparzellen Winterhale | 5708P006 | | BP 4647/VI | Niederbottigenweg (Flurweg) | 3027 | Bern-Beth | 03.02 - Landwirtschaftliche Grundstücke | 6 | 4647 | 1'051 | - | - | - |
| Einzelparzellen Matzenriedstr. | 5709P002 | | BP 1126/VI Matzenriedstrasse | Matzenriedstrasse | 3019 | Bern-Obe | 03.02 - Landwirtschaftliche Grundstücke | 6 | 1126 | 875 | 470 | - | 1'111 |
| Einzelparzellen Niederbottigen | 5711P001 | | BP 1005/VI | Niederbottigen | 3018 | Bern | 03.02 - Landwirtschaftliche Grundstücke | 6 | 1005 | 7'507 | 193'520 | - | 39'410 |
| Einzelparzellen Niederbottigen | 5711P002 | | BP 4627/VI Niederbottigen | Niederbottigen | 3018 | Bern | 03.02 - Landwirtschaftliche Grundstücke | 6 | 4627 | 3'322 | 1'300 | - | 18'600 |
| Einzelparzellen Niederbottigen | 5711P003 | | BP 4628/VI Niederbottigen | Niederbottigen | 3018 | Bern | 03.02 - Landwirtschaftliche Grundstücke | 6 | 4628 | 16'763 | 9'580 | - | 22'400 |
| Einzelparzelle Bärchenmösi | 5712P001 | | BP 839/VI | Bärchenmösi | 3027 | Bern | 03.02 - Landwirtschaftliche Grundstücke | 6 | 839 | 7'401 | 3'570 | - | 38'860 |
| Einzelparzelle BP 815/VI, B | 5713G001 | | Bottigenstrasse 235 Scheune | Bottigenstrasse 235 | 3018 | Bern | 03.01 - Landwirtschaftliche Betriebe | 6 | 815 | 22'260 | - | 609'100 | - |
| Einzelparzelle BP 815/VI, B | 5713P001 | | BP 815/VI B | Bottigenstrasse 235 | 3018 | Bern | 03.02 - Landwirtschaftliche Grundstücke | 6 | 815 | 21'859 | 73'920 | - | 116'870 |
| Einzelparzellen Bösstauden | 5714P001 | | BP 1027/VI | Bösstauden | 3019 | Oberbottig | 03.02 - Landwirtschaftliche Grundstücke | 6 | 1027 | 37'335 | 21'480 | - | 196'300 |
| Einzelparzellen Bösstauden | 5714P002 | | BP 836/VI | Bösstauden | 3019 | Oberbottig | 03.02 - Landwirtschaftliche Grundstücke | 6 | 836 | 32'991 | 18'910 | - | - |
| Einzelparzellen Chrummacher | 5715P001 | | BP 821/VI Chrummacher | Chrummacher | 3019 | Oberbottig | 03.02 - Landwirtschaftliche Grundstücke | 6 | 821 | 4'464 | 2'110 | - | 17'662 |
| Einzelparzellen Chrummacher | 5715P002 | | BP 822/VI | Chrummacher | 3019 | Oberbottig | 03.02 - Landwirtschaftliche Grundstücke | 6 | 822 | 4'875 | 2'310 | - | 19'900 |
| Einzelparzellen im Hasli | 5716P001 | | BP 1305/VI | Im Hasli | 3020 | Bern-Ried | 03.02 - Landwirtschaftliche Grundstücke | 6 | 1305 | 22'128 | 10'810 | - | - |
| Einzelparzellen Höchacher | 5717P001 | | BP 4630/VI | Höchacher | 3018 | Bern | 03.02 - Landwirtschaftliche Grundstücke | 6 | 4630 | 21'972 | 12'260 | - | 129'200 |
| Einzelparzellen Höchacher | 5717P002 | | BP 3877/VI | Moos | 3018 | Bern | 03.02 - Landwirtschaftliche Grundstücke | 6 | 3877 | 40'056 | 23'420 | - | 168'240 |
| Einzelparzellen Höchacher | 5717P003 | | BP 1188/VI | Moosbach am Moosweg | 3018 | Bern | 03.02 - Landwirtschaftliche Grundstücke | 6 | 1188 | 1'266 | - | - | - |
| Einzelparzellen Höchacher | 5717P004 | | BP 4642/VI | Flurweg Höchacher | 3018 | Bern | 03.02 - Landwirtschaftliche Grundstücke | 6 | 4642 | 1'339 | - | - | - |
| Einzelparzellen Höchacher | 5717P005 | | BP 4646/VI | Niederbottigenweg (Flurweg) | 3018 | Bern | 03.02 - Landwirtschaftliche Grundstücke | 6 | 4646 | 1'239 | - | - | - |
| Einzelparzellen Höchacher | 5717P006 | | Quellenrecht 1354/VI | Quellenrecht 1354/VI | 3018 | Bern | 03.02 - Landwirtschaftliche Grundstücke | 6 | 1354 | - | - | - | - |
| Bottigenmoos | 5718P001 | | BP 1178/VI | Moosweg | 3018 | Bern | 03.02 - Landwirtschaftliche Grundstücke | 6 | 1178 | 26'430 | 10'420 | - | 111'010 |
| Einzelparzelle 1314/VI | 5719P001 | | BP 1314/VI | Matzenriedstrasse 112 | 3019 | Bern-Obe | 03.02 - Landwirtschaftliche Grundstücke | 6 | 1314 | 18'193 | 10'390 | - | 80'370 |
| Einzelparzellen Riedbach | 5721P001 | | BP 1412/VI | Oberbottigenweg | 3020 | Bern-Ried | 03.02 - Landwirtschaftliche Grundstücke | 6 | 1412 | 7'156 | 4'170 | - | 40'700 |
| Einzelparzellen Riedbach | 5721P002 | | BP 3511/VI, Riedstyle | Riedbach | 3020 | Bern-Ried | 03.02 - Landwirtschaftliche Grundstücke | 6 | 3511 | 6'613 | 3'850 | - | 36'690 |
| Einzelparzellen Riedbach | 5721P003 | | BP 1326/VI, Nüechtere | Riedbach | 3020 | Bern-Ried | 03.02 - Landwirtschaftliche Grundstücke | 6 | 1326 | 11'022 | 6'430 | - | 54'120 |
| Sandacker | 5722P001 | | BP 3701/VI Sandacker | Sandacker | 3027 | Bern-Beth | 03.02 - Landwirtschaftliche Grundstücke | 6 | 3701 | 16'375 | 7'680 | - | 71'280 |
| Pfaffenmatt | 5723P001 | | BP 877/VI Pfaffenmatt | Pfaffenmatt | 3027 | Bern-Beth | 03.02 - Landwirtschaftliche Grundstücke | 6 | 877 | 9'609 | 5'600 | - | 52'470 |
| Pfaffenmatt | 5723P002 | | BP 3957/VI Pfaffenmatt | Pfaffenmatt | 3027 | Bern-Beth | 03.02 - Landwirtschaftliche Grundstücke | 6 | 3957 | 34'285 | 17'400 | - | 192'070 |
| Salisacker | 5725P001 | | BP 3/VI Salisacker | Salisacker | 3008 | Bern | 03.02 - Landwirtschaftliche Grundstücke | 6 | 3 | 34'789 | 14'930 | - | 133'940 |
| Salisacker | 5725P002 | | BP 115/VI Salisacker | Salisacker | 3008 | Bern | 03.02 - Landwirtschaftliche Grundstücke | 6 | 115 | 25'585 | 7'100 | - | 351'880 |
| Salisacker | 5725P003 | | BP 1163/VI Salisacker | Salisacker | 3008 | Bern | 03.02 - Landwirtschaftliche Grundstücke | 6 | 1163 | 16'955 | 6'530 | - | 99'700 |
| Buchweg | 5726P001 | | BP 4065/VI Buchweg | Buchweg | 3020 | Bern-Ried | 03.02 - Landwirtschaftliche Grundstücke | 6 | 4065 | 22'964 | 13'400 | - | 128'600 |
| Mittelfeld | 5727P001 | | BP 2341/III Mittelfeld | Mittelfeld | 3012 | Bern | 03.02 - Landwirtschaftliche Grundstücke | 2 | 2341 | 27'861 | 18'940 | - | 106'890 |
| Mittelfeld | 5727V001 | | Mittelfeld Entwicklung | Neubrückstrasse | 3012 | Bern | 01.09 - Parzellen Wohnliegenschaft | 2 | 2341 | - | - | - | - |
| DB Umgebung Flugplatz Belp | 5761P005 | | Parzelle 1020/Belp | Flugplatz Belp | 3123 | Belp | 03.02 - Landwirtschaftliche Grundstücke | 1 | 1020 | 117'153 | - | - | - |
| Köniz | 5762P001 | | BP 72/Köniz | Köniz | 3098 | Köniz | 03.02 - Landwirtschaftliche Grundstücke | 6 | 72 | 4'565 | 1'200 | - | 12'780 |
| Köniz | 5762P002 | | BP 2651/Köniz | Köniz | 3098 | Köniz | 03.02 - Landwirtschaftliche Grundstücke | 6 | 2651 | 39'935 | 12'090 | - | - |
| Köniz | 5762P003 | | BP 3511/Köniz | Köniz | 3098 | Köniz | 03.02 - Landwirtschaftliche Grundstücke | 6 | 3511 | 35'676 | 11'110 | - | - |
| Köniz | 5762P004 | | BP 3512/Köniz Vogelloch | Köniz | 3098 | Köniz | 03.02 - Landwirtschaftliche Grundstücke | 6 | 3512 | 43'579 | 10'260 | - | - |
| Köniz | 5762P005 | | Quellenrecht 2722/Köniz | Quellenrecht 2722/Köniz | 3098 | Köniz | 03.02 - Landwirtschaftliche Grundstücke | 6 | 2722 | - | - | - | - |
| Rebgut La Neuveville | 5763G001 | | Rebgut Kellerei | Chemin de Poudelle 2a | 2520 | La Neuve' | 03.02 - Landwirtschaftliche Grundstücke | | - | - | - | 2'819'800 | 1'302'600 |
| Rebgut La Neuveville | 5763G002 | | Rebgut Rebhaus | Route du Vignoble 85 | 2520 | La Neuve' | 03.02 - Landwirtschaftliche Grundstücke | | - | - | - | - | - |
| Rebgut La Neuveville | 5763G003 | | Ferienhaus | Chemin de Poudelle 1 | 2520 | La Neuve' | 03.02 - Landwirtschaftliche Grundstücke | | - | - | - | 22'500 | - |
| Rebgut La Neuveville | 5763P001 | | Reben (Ferienhaus), BP 3145 | Chemin de Poudelle 1 | 2520 | La Neuve' | 03.02 - Landwirtschaftliche Grundstücke | | 3145 | 26'666 | 213'260 | - | - |
| Rebgut La Neuveville | 5763P002 | | Rebland um Rebhut | Chemin de Poudelle | 2520 | La Neuve' | 03.02 - Landwirtschaftliche Grundstücke | | 3143 | 103'147 | - | - | 3'597'859 |
| Gelterfingen | 5764P001 | | BP 369/Kirchdorf | Allmid | 3126 | Gelterfing | 03.02 - Landwirtschaftliche Grundstücke | | 369 | 4'425 | 1'640 | - | 21'690 |
| Fuhrenstrasse 12 | 5765G001 | | BP 1592/Lenk | Fuhrenstrasse 12 | 3775 | Lenk im S | 03.02 - Landwirtschaftliche Grundstücke | | - | - | - | 451'100 | 220'413 |
| Fuhrenstrasse 12 | 5765P001 | | BP 1592/Lenk | Fuhrenstrasse 12 | 3775 | Lenk im S | 03.02 - Landwirtschaftliche Grundstücke | | 1592 | 5'780 | 103'530 | - | - |
| Brünnen Längsbau | 5766G001 | | Längsbau Brünnen | Murtenstrasse | 3027 | Bern | 02.01 - Wohn- und Geschäftshäuser | 6 | 4729 | - | - | - | 119'854 |
| Parzelle an Wasserwerkgrasse | 5767P001 | | BP 1202/VI | Wasserwerkgrasse | 3011 | Bern | 02.09 - Parzellen Geschäftsliegenschaften | 1 | 1202 | 124 | 33'100 | - | 620 |
| Oberbottigenweg | 5768P001 | | BP 4766/VI | Oberbottigenweg | 3019 | Bern | 03.02 - Landwirtschaftliche Grundstücke | 6 | 4766 | 339 | - | - | - |
| Einzelparzelle Mösi | 5769P001 | | BP 5043/VI | Bottigenstrasse | 3019 | Bern | 03.02 - Landwirtschaftliche Grundstücke | 6 | 5043 | 401 | 200 | - | 2'807 |
| Wälder Stiftung Bächtelen | 5794P001 | | BP 1643/Köniz Wald | Bächtele | 3098 | Köniz | 03.02 - Landwirtschaftliche Grundstücke | | 1643 | 4'975 | 2'180 | - | - |
| Wälder Stiftung Bächtelen | 5794P002 | | BP 3314/Köniz Wald | Bächtele | 3098 | Köniz | 03.02 - Landwirtschaftliche Grundstücke | | 3314 | 7'881 | 2'240 | - | - |

| Abrechnungskreis | Bezeichnung | Gebäude | Bezeichnung | Strasse | PLZ | Ortschaft | Kategorie | Kreis | Parzelle-Nr. | Parzellen grösse m ² | Anteiliger Wert CHF | GVB-Wert CHF | Marktwert CHF gemäss HRM2 |
|------------------|-------------|----------|-----------------------------|-----------------------------|------|------------|-----------------------------------------|-------|--------------|------------------------------------|---------------------|--------------|------------------------------|
| Wälder Stiftung | Bächtelen | 5794P003 | BP 948/Köniz Wald | Bächtele | 3098 | Köniz | 03.02 - Landwirtschaftliche Grundstücke | | 948 | 4'489 | 2'980 | - | - |
| Wälder Stiftung | Bächtelen | 5794P004 | BP 947/Köniz Wald | Bächtele | 3098 | Köniz | 03.02 - Landwirtschaftliche Grundstücke | | 947 | 11'051 | 8'160 | - | - |
| Wälder Stiftung | Bächtelen | 5794P005 | BP 2774/Köniz Wald | Bächtele | 3098 | Köniz | 03.02 - Landwirtschaftliche Grundstücke | | 2774 | 2'732 | 1'190 | - | - |
| Wälder Stiftung | Bächtelen | 5794P006 | BP 418/Köniz Wald | Bächtele | 3098 | Köniz | 03.02 - Landwirtschaftliche Grundstücke | | 418 | 3'834 | 1'220 | - | - |
| Wälder Stiftung | Bächtelen | 5794P007 | BP 1641/Köniz Wald | Bächtele | 3098 | Köniz | 03.02 - Landwirtschaftliche Grundstücke | | 1641 | 4'998 | 1'790 | - | - |
| Wälder Stiftung | Bächtelen | 5794P008 | BP 2789/Köniz Wald | Bächtele | 3098 | Köniz | 03.02 - Landwirtschaftliche Grundstücke | | 2789 | 9'151 | 2'740 | - | - |
| Wälder Stiftung | Bächtelen | 5794P009 | BP 1644/Köniz Wald | Bächtele | 3098 | Köniz | 03.02 - Landwirtschaftliche Grundstücke | | 1644 | 13'478 | 5'950 | - | - |
| Wälder Stiftung | Bächtelen | 5794P010 | BP 890/Köniz Wald | Bächtele | 3098 | Köniz | 03.02 - Landwirtschaftliche Grundstücke | | 890 | 12'584 | 5'150 | - | - |
| Wald Kehrsatz | | 5795P001 | BP 146/Kehrsatz Wald | | 3122 | Kehrsatz | 03.02 - Landwirtschaftliche Grundstücke | | 146 | 4'332 | 930 | - | - |
| Wald Kehrsatz | | 5795P002 | BP 18/Kehrsatz Wald | | 3122 | Kehrsatz | 03.02 - Landwirtschaftliche Grundstücke | | 18 | 1'051 | - | - | - |
| Wald Kehrsatz | | 5795P003 | BP 46/Kehrsatz Wald | | 3122 | Kehrsatz | 03.02 - Landwirtschaftliche Grundstücke | | 46 | 5'562 | 2'160 | - | - |
| Wald Bern | | 5797P001 | BP 23/VI Wald | | 3000 | Bern | 03.02 - Landwirtschaftliche Grundstücke | 6 | 23 | 9'651 | 3'610 | - | - |
| Wald Bern | | 5797P002 | BP 38/VI Wald | | 3000 | Bern | 03.02 - Landwirtschaftliche Grundstücke | 6 | 38 | 34'634 | 11'840 | - | - |
| Wald Bern | | 5797P003 | BP 70/VI Wald | | 3000 | Bern | 03.02 - Landwirtschaftliche Grundstücke | 6 | 70 | 44'106 | 23'430 | - | - |
| Wald Bern | | 5797P004 | BP 71/VI Wald | | 3000 | Bern | 03.02 - Landwirtschaftliche Grundstücke | 6 | 71 | 16'552 | 1'980 | - | - |
| Wald Bern | | 5797P005 | BP 72/VI Wald | | 3000 | Bern | 03.02 - Landwirtschaftliche Grundstücke | 6 | 72 | 8'200 | 1'630 | - | - |
| Wald Bern | | 5797P009 | BP 807/VI Wald | | 3000 | Bern | 03.02 - Landwirtschaftliche Grundstücke | 6 | 807 | 5'005 | 3'600 | - | - |
| Wald Bern | | 5797P010 | BP 851/VI Wald | | 3000 | Bern | 03.02 - Landwirtschaftliche Grundstücke | 6 | 851 | 33'125 | 17'460 | - | - |
| Wald Bern | | 5797P011 | BP 857/VI Wald | | 3000 | Bern | 03.02 - Landwirtschaftliche Grundstücke | 6 | 857 | 2'951 | 950 | - | - |
| Wald Bern | | 5797P012 | BP 875/VI Wald | | 3000 | Bern | 03.02 - Landwirtschaftliche Grundstücke | 6 | 875 | 5'672 | 600 | - | - |
| Wald Bern | | 5797P013 | BP 958/VI Wald | | 3000 | Bern | 03.02 - Landwirtschaftliche Grundstücke | 6 | 958 | 17'448 | 12'050 | - | - |
| Wald Bern | | 5797P014 | BP 959/VI Wald | | 3000 | Bern | 03.02 - Landwirtschaftliche Grundstücke | 6 | 959 | 4'376 | 1'800 | - | - |
| Wald Bern | | 5797P015 | BP 963/VI Wald | | 3000 | Bern | 03.02 - Landwirtschaftliche Grundstücke | 6 | 963 | 1'506 | 880 | - | - |
| Wald Bern | | 5797P016 | BP 966/VI Wald | | 3000 | Bern | 03.02 - Landwirtschaftliche Grundstücke | 6 | 966 | 8'295 | 5'290 | - | - |
| Wald Bern | | 5797P017 | BP 971/VI Wald | | 3000 | Bern | 03.02 - Landwirtschaftliche Grundstücke | 6 | 971 | 3'973 | 1'100 | - | - |
| Wald Bern | | 5797P019 | BP 1125/VI Wald | | 3000 | Bern | 03.02 - Landwirtschaftliche Grundstücke | 6 | 1125 | 15'275 | 4'250 | - | - |
| Wald Bern | | 5797P020 | BP 1170/VI Wald | | 3000 | Bern | 03.02 - Landwirtschaftliche Grundstücke | 6 | 1170 | 19'089 | 2'060 | - | - |
| Wald Bern | | 5797P021 | BP 4177/VI Wald | | 3000 | Bern | 03.02 - Landwirtschaftliche Grundstücke | 6 | 4177 | 2'283 | 920 | - | - |
| Wald Bern | | 5797P022 | BP 4269/VI Wald | | 3000 | Bern | 03.02 - Landwirtschaftliche Grundstücke | 6 | 4269 | 10'351 | 4'520 | - | - |
| Wald Englisberg | | 5798P001 | BP 26/Wald Wald | | 3086 | Englisberg | 03.02 - Landwirtschaftliche Grundstücke | 2 | 26 | 13'483 | 8'960 | - | - |
| Wald Englisberg | | 5798P002 | BP 27/Wald Wald | | 3086 | Englisberg | 03.02 - Landwirtschaftliche Grundstücke | 2 | 27 | 11'080 | 6'420 | - | - |
| Wald Englisberg | | 5798P003 | BP 33/Wald Wald | | 3086 | Englisberg | 03.02 - Landwirtschaftliche Grundstücke | 2 | 33 | 1'613 | 380 | - | - |
| Wald Englisberg | | 5798P004 | BP 35/Wald Wald | | 3086 | Englisberg | 03.02 - Landwirtschaftliche Grundstücke | 2 | 35 | 17'271 | 4'140 | - | - |
| Wald Englisberg | | 5798P005 | BP 36/Wald Wald | | 3086 | Englisberg | 03.02 - Landwirtschaftliche Grundstücke | 2 | 36 | 6'179 | 2'110 | - | - |
| Wald Englisberg | | 5798P006 | BP 38/Wald Wald | | 3086 | Englisberg | 03.02 - Landwirtschaftliche Grundstücke | 2 | 38 | 6'323 | 3'740 | - | - |
| Wald Englisberg | | 5798P007 | BP 39/Wald Wald | | 3086 | Englisberg | 03.02 - Landwirtschaftliche Grundstücke | 2 | 39 | 8'192 | 4'810 | - | - |
| Wald Englisberg | | 5798P008 | BP 40/Wald Wald | | 3086 | Englisberg | 03.02 - Landwirtschaftliche Grundstücke | 2 | 40 | 4'193 | 2'590 | - | - |
| Wald Englisberg | | 5798P009 | BP 43/Wald Wald | | 3086 | Englisberg | 03.02 - Landwirtschaftliche Grundstücke | 2 | 43 | 1'621 | 920 | - | - |
| Wald Englisberg | | 5798P010 | BP 44/Wald Wald | | 3086 | Englisberg | 03.02 - Landwirtschaftliche Grundstücke | 2 | 44 | 4'384 | 2'610 | - | - |
| Wald Englisberg | | 5798P011 | BP 45/Wald Wald | | 3086 | Englisberg | 03.02 - Landwirtschaftliche Grundstücke | 2 | 45 | 76'513 | 218'530 | - | - |
| Wald Englisberg | | 5798P012 | BP 47/Wald Wald | | 3086 | Englisberg | 03.02 - Landwirtschaftliche Grundstücke | 2 | 47 | 8'379 | 4'760 | - | - |
| Wald Englisberg | | 5798P013 | BP 69/Wald Wald | | 3086 | Englisberg | 03.02 - Landwirtschaftliche Grundstücke | 2 | 69 | 1'940 | 950 | - | - |
| Wald Englisberg | | 5798P014 | BP 23/Wald Wald | Düftwald | 3086 | Englisberg | 03.02 - Landwirtschaftliche Grundstücke | 2 | 23 | 111'387 | 40'200 | - | - |
| Wald Köniz | | 5799P001 | Wald Einwohnergemeinde Bern | Wald Einwohnergemeinde Bern | 3098 | Köniz | 03.02 - Landwirtschaftliche Grundstücke | | DIVERSE | - | - | - | 500'000 |
| Wald Köniz | | 5799P002 | BP 65/Köniz Wald | | 3098 | Köniz | 03.02 - Landwirtschaftliche Grundstücke | | 65 | 1'964 | 1'000 | - | - |
| Wald Köniz | | 5799P003 | BP 66/Köniz Wald | | 3098 | Köniz | 03.02 - Landwirtschaftliche Grundstücke | | 66 | 43'184 | 22'010 | - | - |
| Wald Köniz | | 5799P004 | BP 276/Köniz Wald | | 3098 | Köniz | 03.02 - Landwirtschaftliche Grundstücke | | 276 | 5'483 | 3'910 | - | - |
| Wald Köniz | | 5799P006 | BP 887/Köniz Wald | | 3098 | Köniz | 03.02 - Landwirtschaftliche Grundstücke | | 887 | 3'807 | 1'410 | - | - |
| Wald Köniz | | 5799P008 | BP 898/Köniz Wald | | 3098 | Köniz | 03.02 - Landwirtschaftliche Grundstücke | | 898 | 7'179 | 2'430 | - | - |
| Wald Köniz | | 5799P009 | BP 899/Köniz Wald | | 3098 | Köniz | 03.02 - Landwirtschaftliche Grundstücke | | 899 | 5'821 | 2'410 | - | - |
| Wald Köniz | | 5799P012 | BP 951/Köniz Wald | | 3098 | Köniz | 03.02 - Landwirtschaftliche Grundstücke | | 951 | 6'974 | 3'830 | - | - |
| Wald Köniz | | 5799P013 | BP 1087/Köniz Wald | | 3098 | Köniz | 03.02 - Landwirtschaftliche Grundstücke | | 1087 | 1'849 | 730 | - | - |
| Wald Köniz | | 5799P014 | BP 1239/Köniz Wald | | 3098 | Köniz | 03.02 - Landwirtschaftliche Grundstücke | | 1239 | 586 | - | - | - |
| Wald Köniz | | 5799P015 | BP 1425/Köniz Wald | | 3098 | Köniz | 03.02 - Landwirtschaftliche Grundstücke | | 1425 | 8'072 | 3'210 | - | - |
| Wald Köniz | | 5799P016 | BP 1427/Köniz Wald | | 3098 | Köniz | 03.02 - Landwirtschaftliche Grundstücke | | 1427 | 283 | 50 | - | - |
| Wald Köniz | | 5799P017 | BP 1428/Köniz Wald | | 3098 | Köniz | 03.02 - Landwirtschaftliche Grundstücke | | 1428 | 921 | 380 | - | - |
| Wald Köniz | | 5799P018 | BP 1429/Köniz Wald | | 3098 | Köniz | 03.02 - Landwirtschaftliche Grundstücke | | 1429 | 604 | 110 | - | - |
| Wald Köniz | | 5799P019 | BP 1434/Köniz Wald | | 3098 | Köniz | 03.02 - Landwirtschaftliche Grundstücke | | 1434 | 1'528 | 700 | - | - |
| Wald Köniz | | 5799P020 | BP 1439/Köniz Wald | | 3098 | Köniz | 03.02 - Landwirtschaftliche Grundstücke | | 1439 | 510 | 40 | - | - |
| Wald Köniz | | 5799P021 | BP 1440/Köniz Wald | | 3098 | Köniz | 03.02 - Landwirtschaftliche Grundstücke | | 1440 | 11'58 | 150 | - | - |
| Wald Köniz | | 5799P022 | BP 1441/Köniz Wald | | 3098 | Köniz | 03.02 - Landwirtschaftliche Grundstücke | | 1441 | 35'330 | 12'090 | - | - |
| Wald Köniz | | 5799P023 | BP 1444/Köniz Wald | | 3098 | Köniz | 03.02 - Landwirtschaftliche Grundstücke | | 1444 | 212 | 20 | - | - |
| Wald Köniz | | 5799P027 | BP 1645/Köniz Wald | | 3098 | Köniz | 03.02 - Landwirtschaftliche Grundstücke | | 1645 | 7'817 | 3'590 | - | - |
| Wald Köniz | | 5799P029 | BP 2776/Köniz Wald | | 3098 | Köniz | 03.02 - Landwirtschaftliche Grundstücke | | 2776 | 3'208 | 1'060 | - | - |
| Wald Köniz | | 5799P032 | BP 833/Köniz Wald | Waberewald | 3098 | Köniz | 03.02 - Landwirtschaftliche Grundstücke | | 833 | 1'310 | - | - | - |
| Wald Köniz | | 5799P033 | BP 1442/Köniz Wald | Hasenbrunnenweg | 3098 | Köniz | 03.02 - Landwirtschaftliche Grundstücke | | 1442 | 110 | - | - | - |

13.5 Liegenschaftsverzeichnis 2019

Stadtgrün

| Anlage | Aktivdatum | Anlagebezeichnung | AnschWert | kumul AFA | Buchwert Ende 2018 | AnschWert | Abschr. 2019 | Buchwert Ende 2019 |
|----------|------------|-----------------------------------|--------------|-------------|--------------------|-----------|--------------|--------------------|
| A5200620 | 31.12.2014 | Grünanlagen Rückübernahme ex ISB | 5'923'786.94 | -646'937.94 | 5'276'849.00 | 0.00 | -148'095.00 | 5'128'754.00 |
| A5200621 | 31.12.2014 | Spielplätze Rückübernahme ex ISB | 190'410.99 | -95'204.99 | 95'206.00 | 0.00 | -19'041.00 | 76'165.00 |
| A5200622 | 31.12.2014 | Kleinbauten ex ISB | 4'780'581.95 | -576'331.95 | 4'204'250.00 | 0.00 | -119'515.00 | 4'084'735.00 |
| A5200623 | 31.12.2014 | Kunstabauten ex ISB | 862'112.31 | -107'764.31 | 754'348.00 | | -21'553.00 | 732'795.00 |
| A5200624 | 31.12.2015 | Kleine Schanze, Stützmauer ex ISB | 1'985'532.64 | -198'552.64 | 1'786'980.00 | | -49'638.00 | 1'737'342.00 |
| A5210620 | 31.12.2014 | Friedhöfe Rückübernahme ex ISB | 4'328'604.77 | -54'1074.77 | 3'787'530.00 | | -108'215.00 | 3'679'315.00 |

| Abrechnungskreis Bezeichnung | Gebäude | Bezeichnung | Strasse | PLZ | Ortschaft | Kategorie | Kreis | Parzelle-Nr. | Parzellengrösse m ² | Antilicher Wert CHF | GVB-Wert CHF |
|-------------------------------|----------|--------------------------------|----------------------------------|------|-----------|----------------------------------------|-------|--------------|--------------------------------|---------------------|--------------|
| Schule Wylergut | 1005U002 | Öffentlicher Spielplatz | Dändlikerweg | 3014 | Bern | 0500.01 - Spielplatz | 5 | 2059 | 0 | - | - |
| Schule Manuel | 1007U002 | Öffentlicher Spielplatz | Mülinenstrasse | 3006 | Bern | 0500.01 - Spielplatz | 4 | 3000 | 0 | - | - |
| Grünfläche Segantinistrasse | 1016P001 | Parzelle 2651/IV | Segantinistrasse | 3006 | Bern | 0000.01 - Grundstücke VV unbebaut | 4 | 2651 | 651 | - | - |
| Schule Höhe | 1027U002 | Öffentlicher Spielplatz | Bernstrasse | 3018 | Bern | 0500.01 - Spielplatz | 6 | 644 | 0 | - | - |
| Schule Winterhalde | 1030U002 | Familiengarten Winterhalde | Winterfeldweg | 3018 | Bern | 0196.01 - Familiengarten (mit Gebäude) | 6 | 2477 | 0 | - | - |
| Münsterplattform | 1041P001 | Parzelle 1446/I | Plattform/Badgasse | 3011 | Bern | 0160.09 - Münsterplattform Kosten ISB | 1 | 1446 | 7'199 | 582'900.00 | - |
| Münsterplattform | 1041V002 | Grünfläche | Münsterplattform | 3011 | Bern | 0000.01 - Grundstücke VV unbebaut | 1 | 1446 | 0 | - | - |
| Rosengarten | 1073G005 | BRU 103 Rosengartenbrunnen | Laubeggstrasse | 3013 | Bern | 0160.07 - Brunnen allg. Kosten ISB | 4 | 1823 | 0 | - | - |
| Rosengarten | 1073G006 | BRU 104 Spring B Rosengarten | Laubeggstrasse | 3013 | Bern | 0160.07 - Brunnen allg. Kosten ISB | 4 | 1823 | 0 | - | - |
| Rosengarten | 1073G007 | BRU 105 Spring B Rosengarten | Laubeggstrasse | 3013 | Bern | 0160.07 - Brunnen allg. Kosten ISB | 4 | 1823 | 0 | - | - |
| Rosengarten | 1073P001 | Parzelle 1823/IV | Rosengarten | 3013 | Bern | 0000.01 - Grundstücke VV unbebaut | 4 | 1823 | 41'497 | 779'800.00 | - |
| Spielplatz Holligenstrasse I | 1092G001 | SGB Holligenstrasse | Holligenstrasse 95 | 3008 | Bern | 0100.01 - Magazin | 3 | 3520 | 0 | - | 67'600.00 |
| Spielplatz Holligenstrasse I | 1092P001 | Parzelle 3520/III | Holligenstrasse | 3008 | Bern | 0100.01 - Magazin | 3 | 3520 | 2'346 | 837'000.00 | - |
| Spielplatz Breitenrainstrasse | 1093G001 | SGB Breitenrainstrasse | Breitenrainstrasse 28 | 3013 | Bern | 0100.01 - Magazin | 5 | 43 | 0 | - | 111'400.00 |
| Spielplatz Breitenrainstrasse | 1093G002 | BRU 079 Brunnen Park Johannes | Breitenrainstrasse | 3013 | Bern | 0160.07 - Brunnen allg. Kosten ISB | 5 | 43 | 0 | - | - |
| Spielplatz Breitenrainstrasse | 1093P001 | Parzelle 43/V | Breitenrainstrasse | 3013 | Bern | 0100.01 - Magazin | 5 | 43 | 1'936 | 27'700.00 | - |
| Spielplatz Humboldtstrasse | 1094G001 | SGB Humboldtstrasse | Humboldtstrasse 24B | 3013 | Bern | 0100.01 - Magazin | 5 | 1117 | 0 | - | 20'300.00 |
| Spielplatz Humboldtstrasse | 1094G002 | BRU 073 B Humboldtstrasse | Humboldtstrasse | 3013 | Bern | 0160.07 - Brunnen allg. Kosten ISB | 5 | 1117 | 0 | - | - |
| Spielplatz Humboldtstrasse | 1094P001 | Parzelle 1117/V | Humboldtstrasse | 3013 | Bern | 0100.01 - Magazin | 5 | 1117 | 2'406 | 4'300.00 | - |
| Spielplatz Lorrainesstrasse | 1095P001 | Parzelle 1608/V | Lorrainesstrasse | 3013 | Bern | 0100.01 - Magazin | 5 | 1608 | 2'142 | 1'000.00 | - |
| Spielplatz Nordring | 1096P001 | Parzelle 3077/V | Nordring | 3013 | Bern | 0100.01 - Magazin | 5 | 3077 | 1'636 | 11'900.00 | - |
| Brunnen | 1105G093 | BRU 155 Brunnen Monreposweg | Monreposweg | 3011 | Bern | 0160.07 - Brunnen allg. Kosten ISB | 3 | 3585 | 0 | - | 1'000.00 |
| Brunnen | 1105G100 | BRU 049 Sodbrunnen Nydegghof | Nydegghof | 3011 | Bern | 0160.07 - Brunnen allg. Kosten ISB | 1 | 1407 | 0 | - | 1'000.00 |
| Ruinen | 1108G001 | Römische Ruinen | Reichenbachstrasse 166 | 3004 | Bern | 0150.02 - Geläute / Uhr Kosten ISB | 2 | 1305 | 0 | - | 101'500.00 |
| Ruinen | 1108G002 | Römertheater Engehalbinsel | Reichenbachstrasse | 3004 | Bern | 0160.05 - Ruine | 2 | 2300 | 0 | - | 1'000.00 |
| Ruinen | 1108P001 | Parzelle 2378/II | Reichenbachstrasse | 3004 | Bern | 0160.07 - Brunnen allg. Kosten ISB | 2 | 2378 | 4'327 | 2'100.00 | - |
| Ruinen | 1108P004 | Parzelle 2300/II | Reichenbachstrasse | 3004 | Bern | 0160.05 - Ruine | 2 | 2300 | 2'473 | - | - |
| Grasstreifen | 1113P002 | Parzelle 161/VI | Glockenstrasse | 3018 | Bern | 0000.01 - Grundstücke VV unbebaut | 6 | 161 | 217 | - | - |
| Grasstreifen | 1113P004 | Parzelle 4575/VI | Waldmannstrasse | 3018 | Bern | 0000.01 - Grundstücke VV unbebaut | 6 | 4575 | 3'007 | - | - |
| Grasstreifen | 1113P005 | Parzelle 682/VI | Bethlehemstrasse | 3018 | Bern | 0000.01 - Grundstücke VV unbebaut | 6 | 682 | 136 | 682.00 | - |
| Kindergarten Schlossmatt 1+2 | 1129P001 | Parzelle 3091/III | Schlossmattstrasse | 3008 | Bern | 0020.01 - Kindergarten | 3 | 3091 | 6'701 | 487'880.00 | - |
| Grünfläche Ladenwandweg | 1135G002 | WC Familiengarten | Stöckackerstrasse 43 | 3018 | Bern | 0060.02 - WC-Anlagen Kosten ISB | 6 | 4618 | 0 | - | - |
| Grünfläche Ladenwandweg | 1135P001 | LV Parzelle 4618/VI | Ladenwandweg | 3018 | Bern | 0000.01 - Grundstücke VV unbebaut | 6 | 4618 | 19'527 | 9'370.00 | - |
| Grünfläche Ladenwandweg | 1135P002 | Parzelle 4899/VI | Ladenwandweg | 3018 | Bern | 0000.01 - Grundstücke VV unbebaut | 6 | 4899 | 4'969 | - | - |
| Kleine Schanze | 1139G001 | Kleine Schanze Pavillon | Bundesgasse 5 | 3003 | Bern | 0500.02 - Parkanlage | 1 | 1516 | 0 | - | 169'100.00 |
| Kleine Schanze | 1139G004 | BRU 004 Trinkb. Kleine Schanze | Kleine Schanze, Oben | 3003 | Bern | 0160.07 - Brunnen allg. Kosten ISB | 1 | 1516 | 0 | - | - |
| Kleine Schanze | 1139G005 | BRU 003 Ententeich Kl. Schanze | Kleine Schanze | 3003 | Bern | 0160.07 - Brunnen allg. Kosten ISB | 1 | 1516 | 0 | - | - |
| Kleine Schanze | 1139P001 | Parzelle 1516/I | Bundesgasse | 3003 | Bern | 0160.07 - Brunnen allg. Kosten ISB | 1 | 1516 | 16'739 | 256'700.00 | - |
| Spielplatz Mühlemattstrasse | 1154G003 | BRU 148 Brunnenanlage Monbijou | Mühlemattstrasse | 3007 | Bern | 0160.07 - Brunnen allg. Kosten ISB | 3 | 4038 | 0 | - | - |
| Spielplatz Mühlemattstrasse | 1154P001 | Parzelle 4038/III | Mühlemattstrasse | 3007 | Bern | 0100.01 - Magazin | 3 | 4038 | 6'308 | 398'200.00 | - |
| Bremgartenfriedhof | 1157G012 | BRU 136 Teich Bremgartenfriedh | Murtenstrasse | 3008 | Bern | 0160.07 - Brunnen allg. Kosten ISB | 3 | 1943 | 0 | - | - |
| Bremgartenfriedhof | 1157P001 | Parzelle 1943/III | Bahnstrasse / Weyermannstrasse | 3008 | Bern | 0180.01 - Friedhofsgebäude | 3 | 1943 | 159'575 | 5'969'660.00 | - |
| Bremgartenfriedhof | 1157P004 | Parzelle 2526/III | Friedbühlstrasse 70 | 3008 | Bern | 0000.01 - Grundstücke VV unbebaut | 3 | 2526 | 1'755 | 139'500.00 | - |
| Egelsee | 1164P003 | Parzelle 1527/IV | Egelgasse | 3006 | Bern | 0500.02 - Parkanlage | 4 | 1527 | 774 | - | - |
| Schossaldenfriedhof | 1165P001 | Parzelle 1837/IV | Schossaldenfriedhof | 3006 | Bern | 0180.01 - Friedhofsgebäude | 4 | 1837 | 165'564 | 4'480'700.00 | - |
| Schossaldenfriedhof | 1165P003 | Parzelle 4357/IV | Schossaldenstrasse | 3006 | Bern | 0500.02 - Parkanlage | 4 | 4357 | 766 | - | - |
| Friedhof Bümpliz | 1166G011 | BRU 269 Weiheranlage | Zypressenstrasse | 3018 | Bern | 0160.07 - Brunnen allg. Kosten ISB | 6 | 212 | 0 | - | - |
| Friedhof Bümpliz | 1166G012 | BRU 263 Friedhofbrunnen | Bottigenstrasse | 3018 | Bern | 0160.07 - Brunnen allg. Kosten ISB | 6 | 311 | 0 | - | - |
| Friedhof Bümpliz | 1166G013 | FH Bümpliz | Zypressenstrasse 5 | 3018 | Bern | 0180.01 - Friedhofsgebäude | 6 | 212 | 0 | - | - |
| Friedhof Bümpliz | 1166P002 | Parzelle 311/VI | Bottigenstrasse | 3018 | Bern | 0180.01 - Friedhofsgebäude | 6 | 311 | 17'503 | 1'314'400.00 | - |
| Friedhof Bümpliz | 1166P003 | Parzelle 520/VI | Heimstrasse | 3018 | Bern | 0180.01 - Friedhofsgebäude | 6 | 520 | 28'179 | 685'300.00 | - |
| Friedhof Bümpliz | 1166P004 | Parzelle 2934/VI | Zypressenstrasse | 3018 | Bern | 0180.01 - Friedhofsgebäude | 6 | 2934 | 5'055 | - | - |
| Magazin TVS | 1182P001 | Parzelle 521/VI | Bottigenstrasse / Glockenstrasse | 3018 | Bern | 0000.01 - Grundstücke VV unbebaut | 6 | 521 | 1'655 | 209'400.00 | - |
| Magazin TVS | 1182P002 | Parzelle 154/VI | Glockenstrasse | 3018 | Bern | 0000.01 - Grundstücke VV unbebaut | 6 | 154 | 1'597 | 690.00 | - |
| Brünnengut | 1188P005 | Parzelle 4733/VI | Murtenstrasse | 3027 | Bern | 0000.01 - Grundstücke VV unbebaut | 6 | 4733 | 2'248 | 1'120.00 | - |
| Bootshaus Lindenauweg | 1189P002 | Parzelle 1041/III | Lindenauweg | 3007 | Bern | 0000.01 - Grundstücke VV unbebaut | 3 | 1041 | 21'943 | 5'380.00 | - |
| Steinhölzli | 1190P001 | Parzelle 2505/III | Schwarzenburgstrasse | 3008 | Bern | 0192.01 - Warthalle | 3 | 2505 | 4'032 | 129'500.00 | - |
| Spielplatz Langmauerweg | 1214P001 | Parzelle 1399/I | Langmauerweg | 3011 | Bern | 0100.01 - Magazin | 1 | 1399 | 9'077 | 237'520.00 | - |
| Spielplatz Tiefenaustrasse | 1215G001 | SGB Tiefenaustrasse | Tiefenaustrasse 17 | 3012 | Bern | 0100.01 - Magazin | 2 | 1196 | 0 | - | 153'400.00 |
| Spielplatz Tiefenaustrasse | 1215G002 | BRU 173 Brunnen alter Tierpark | Tiefenaustrasse | 3012 | Bern | 0160.07 - Brunnen allg. Kosten ISB | 2 | 1196 | 0 | - | - |
| Spielplatz Tiefenaustrasse | 1215P001 | Parzelle 1196/II | Tiefenaustrasse | 3012 | Bern | 0500.02 - Parkanlage | 2 | 1196 | 15'747 | 24'100.00 | - |
| Spielplatz Neubrückstrasse | 1216G001 | SGB Neubrückstrasse | Neubrückstrasse 83E | 3006 | Bern | 0500.02 - Parkanlage | 2 | 2545 | 0 | - | 1'000.00 |
| Spielplatz Neubrückstrasse | 1216P001 | Parzelle 2545/II | Neubrückstrasse | 3006 | Bern | 0500.01 - Spielplatz | 2 | 2545 | 1'087 | 6'550.00 | - |
| Kocherpark | 1217G002 | BRU 134 Weiher Kocherpark | Belpstrasse | 3007 | Bern | 0160.01 - Brunnen Figuren Kosten ISB | 3 | 66 | 0 | - | - |
| Kocherpark | 1217G003 | BRU 135 Vogeltränke | Belpstrasse | 3007 | Bern | 0160.07 - Brunnen allg. Kosten ISB | 3 | 66 | 0 | - | - |
| Kocherpark | 1217G004 | BRU 271 Spring Kocherpark | Belpstrasse | 3007 | Bern | 0160.07 - Brunnen allg. Kosten ISB | 3 | 66 | 0 | - | - |
| Kocherpark | 1217P001 | Parzelle 66/III | Belpstrasse | 3007 | Bern | 0000.01 - Grundstücke VV unbebaut | 3 | 66 | 9'483 | - | - |

| Abrechnungskreis | Bezeichnung | Gebäude | Bezeichnung | Strasse | PLZ | Ortschaft | Kategorie | Kreis | Parzelle-Nr. | Parzellengrösse m ² | Amtlicher Wert CHF | GVB-Wert CHF |
|--------------------------------|--------------------|----------|-------------------------------|---------------------------------|------|-----------|------------------------------------|-------|--------------|--------------------------------|--------------------|--------------|
| Spielplatz | Spitalackerstrasse | 1218G001 | SGB Spitalackerstrasse | Spitalackerstrasse 38A | 3013 | Bern | 0500.02 - Parkanlage | 5 | 48 | 0 | - | 49'600.00 |
| Spielplatz | Spitalackerstrasse | 1218P001 | Parzelle 48/V | Spitalackerstrasse | 3013 | Bern | 0000.01 - Grundstücke VV ungebaut | 5 | 48 | 4'454 | 8'000.00 | - |
| Muristalden | | 1222G002 | BRU 106 Brunnen Bärengraben | Kleiner Muristalden (Unten) | 3006 | Bern | 0160.07 - Brunnen allg. Kosten ISB | 4 | 4090 | 0 | - | - |
| Muristalden | | 1222G003 | BRU 101 Tavelbrunnen | Tavelterrasse | 3006 | Bern | 0160.07 - Brunnen allg. Kosten ISB | 4 | 4090 | 0 | - | - |
| Muristalden | | 1222P001 | Parzelle 4090/IV | Grosser Muristalden | 3006 | Bern | 0000.01 - Grundstücke VV ungebaut | 4 | 4090 | 13'416 | 3'200.00 | - |
| Muristalden | | 1222P002 | Parzelle 2560/IV | Liebeggweg | 3006 | Bern | 0000.01 - Grundstücke VV ungebaut | 4 | 2560 | 126 | - | - |
| Werkhof Statthalterstrasse | | 1225P002 | Parzelle 4160/VI | Morgenstrasse | 3018 | Bern | 0000.01 - Grundstücke VV ungebaut | 6 | 4160 | 3'000 | 1'500.00 | - |
| Klosterhalde | | 1235P001 | Parzelle 1441/II | Frickweg | 3011 | Bern | 0000.01 - Grundstücke VV ungebaut | 1 | 1441 | 3'381 | - | - |
| Klosterhalde | | 1235P002 | Parzelle 691/II | Klosterhalde | 3011 | Bern | 0000.01 - Grundstücke VV ungebaut | 1 | 691 | 646 | - | - |
| Klosterhalde | | 1235P003 | Parzelle 676/II | Münzgraben | 3011 | Bern | 0000.01 - Grundstücke VV ungebaut | 1 | 676 | 998 | 38'600.00 | - |
| Nydegghof | | 1236P001 | Parzelle 1407/II | Nydegghof | 3011 | Bern | 0000.01 - Grundstücke VV ungebaut | 1 | 1407 | 1'793 | - | - |
| Nydegghof | | 1236P002 | Parzelle 1408/II | Burgtreppe | 3011 | Bern | 0000.01 - Grundstücke VV ungebaut | 1 | 1408 | 277 | - | - |
| ZSA Bubenbergrain | | 1240P001 | Parzelle 230/II | Junkerngasse | 3011 | Bern | 0000.01 - Grundstücke VV ungebaut | 1 | 230 | 2'008 | - | - |
| Spielplatz Seidenweg | | 1244P001 | Parzelle 331/II | Seidenweg | 3012 | Bern | 0000.01 - Grundstücke VV ungebaut | 2 | 331 | 908 | - | - |
| Wald Engehaldenstrasse 1 | | 1245P001 | Parzelle 1199/II | Engehaldenstrasse | 3004 | Bern | 0000.01 - Grundstücke VV ungebaut | 2 | 1199 | 7'275 | 1'210.00 | - |
| Wald Engehaldenstrasse 1 | | 1245P002 | Parzelle 1278/II | Engehaldenstrasse | 3004 | Bern | 0000.01 - Grundstücke VV ungebaut | 2 | 1278 | 1'449 | 1'700.00 | - |
| Wald Engehaldenstrasse 1 | | 1245P003 | Parzelle 1670/II | Engehaldenstrasse | 3004 | Bern | 0000.01 - Grundstücke VV ungebaut | 2 | 1670 | 4'559 | 365.00 | - |
| Grünfläche Thormannmättelweg | | 1249P001 | Parzelle 2213/II | Thormannmättelweg | 3004 | Bern | 0000.01 - Grundstücke VV ungebaut | 2 | 2213 | 869 | - | - |
| Wald Engerain | | 1250P001 | Parzelle 2222/II | Engerain / Wald | 3004 | Bern | 0000.01 - Grundstücke VV ungebaut | 2 | 2222 | 501 | 250.00 | - |
| Grün Hintere Engehaldenstrasse | | 1251P001 | Parzelle 2438/II | Hintere Engehaldenstrasse | 3004 | Bern | 0000.01 - Grundstücke VV ungebaut | 2 | 2438 | 20'801 | 9'530.00 | - |
| Grün Hintere Engehaldenstrasse | | 1252P001 | Parzelle 2547/II | Hintere Engehaldenstrasse | 3004 | Bern | 0000.01 - Grundstücke VV ungebaut | 2 | 2547 | 879 | 400.00 | - |
| Grün Hintere Engehaldenstrasse | | 1253P001 | Parzelle 2548/II | Hintere Engehaldenstrasse | 3004 | Bern | 0000.01 - Grundstücke VV ungebaut | 2 | 2548 | 1'509 | 700.00 | - |
| Grünfläche Engehaldenstrasse | | 1254P001 | Parzelle 2252/II | Engehaldenstrasse | 3004 | Bern | 0000.01 - Grundstücke VV ungebaut | 2 | 2252 | 12'418 | 740.00 | - |
| Grünfläche Sulgeneckstrasse | | 1258P001 | Parzelle 619/III | Sulgeneckstrasse | 3005 | Bern | 0000.01 - Grundstücke VV ungebaut | 3 | 619 | 5'511 | - | - |
| Grünfläche Landoltstrasse | | 1259P001 | LV Parzelle 1099/III | Landoltstrasse | 3007 | Bern | 0000.01 - Grundstücke VV ungebaut | 3 | 1099 | 1'442 | 26'290.00 | - |
| Grünfläche Friedbühlstrasse | | 1261P001 | Parzelle 1938/III | Friedbühlstrasse | 3008 | Bern | 0000.01 - Grundstücke VV ungebaut | 3 | 1938 | 537 | - | - |
| Grünfläche Knüsilhubelweg | | 1262P001 | Parzelle 2456/III | Knüsilhubelweg | 3007 | Bern | 0000.01 - Grundstücke VV ungebaut | 3 | 2456 | 144 | 70.00 | - |
| Grünfläche Schwarztorstrasse | | 1263P001 | Parzelle 2703/III | Schwarztorstrasse | 3007 | Bern | 0000.01 - Grundstücke VV ungebaut | 3 | 2703 | 118 | 50.00 | - |
| Grünfläche Freiburgstrasse | | 1264P001 | Parzelle 2756/III | Freiburgstrasse | 3008 | Bern | 0000.01 - Grundstücke VV ungebaut | 3 | 2756 | 145 | - | - |
| Grünfläche Monreposweg | | 1265P001 | Parzelle 3320/III | Monreposweg | 3008 | Bern | 0000.01 - Grundstücke VV ungebaut | 3 | 3320 | 1'696 | - | - |
| Grünfläche Holligenstrasse | | 1266P001 | Parzelle 3525/III | Holligenstrasse | 3008 | Bern | 0000.01 - Grundstücke VV ungebaut | 3 | 3525 | 1'646 | - | - |
| Grünfläche Monreposweg | | 1267P001 | Parzelle 3585/III | Monreposweg | 3008 | Bern | 0000.01 - Grundstücke VV ungebaut | 3 | 3585 | 894 | - | - |
| Grünfläche Sandrainstrasse | | 1268P001 | Parzelle 3929/III | Sandrainstrasse | 3007 | Bern | 0000.01 - Grundstücke VV ungebaut | 3 | 3929 | 29'961 | 12'740.00 | - |
| Werkhof Schwellenmattstrasse | | 1269P001 | Parzelle 13/IV | Schwellenmattstrasse | 3005 | Bern | 0100.02 - Werkhof | 4 | 13 | 1'148 | 16'700.00 | - |
| Werkhof Schwellenmattstrasse | | 1269P002 | Parzelle 19/IV | Marienstrasse | 3005 | Bern | 0000.01 - Grundstücke VV ungebaut | 4 | 19 | 637 | - | - |
| Werkhof Schwellenmattstrasse | | 1269P003 | Parzelle 20/IV | Thunstrasse | 3005 | Bern | 0000.01 - Grundstücke VV ungebaut | 4 | 20 | 675 | 108'600.00 | - |
| Allmend | | 1270P002 | Parzelle 1922/IV | Schermenweg | 3014 | Bern | 0000.01 - Grundstücke VV ungebaut | 4 | 1922 | 141'208 | 2'600.00 | - |
| Allmend | | 1270P003 | Parzelle 3853/IV | Bolligenstrasse | 3014 | Bern | 0000.01 - Grundstücke VV ungebaut | 4 | 3853 | 594 | - | - |
| Grün Ostermundigenstrasse | | 1271P001 | Parzelle 4017/IV | Ostermundigenstrasse | 3006 | Bern | 0000.01 - Grundstücke VV ungebaut | 4 | 4017 | 5'942 | 1'306'800.00 | - |
| Grünfläche Robinsonweg | | 1272P001 | Parzelle 3786/IV | Robinsonweg | 3006 | Bern | 0000.01 - Grundstücke VV ungebaut | 4 | 3786 | 2'647 | 790.00 | - |
| Grünfläche Robinsonweg | | 1272P002 | Parzelle 3984/IV | Robinsonweg | 3006 | Bern | 0000.01 - Grundstücke VV ungebaut | 4 | 3984 | 2'955 | 660.00 | - |
| Grünfläche Robinsonweg | | 1272P003 | Parzelle 3982/IV | Robinsonweg | 3006 | Bern | 0000.01 - Grundstücke VV ungebaut | 4 | 3982 | 337 | - | - |
| Grünfläche Muristrasse | | 1273P001 | Parzelle 2994/IV | Muristrasse | 3006 | Bern | 0000.01 - Grundstücke VV ungebaut | 4 | 2994 | 6'586 | - | - |
| Grünfläche Dalmaziquai | | 1274P001 | Parzelle 2123/IV | Dalmaziquai | 3005 | Bern | 0000.01 - Grundstücke VV ungebaut | 4 | 2123 | 4'246 | 330.00 | - |
| Grünfläche Thunstrasse | | 1275P001 | Parzelle 558/IV | Thunstrasse | 3006 | Bern | 0000.01 - Grundstücke VV ungebaut | 4 | 558 | 460 | - | - |
| Grünfläche Kollerweg | | 1276P001 | Parzelle 534/IV | Kollerweg | 3006 | Bern | 0000.01 - Grundstücke VV ungebaut | 4 | 534 | 4'191 | 790.00 | - |
| Grünfläche Gryphenhübelweg | | 1277G001 | BRU 113 Brunnen Spielplatz | Gryphenhübelweg | 3006 | Bern | 0160.07 - Brunnen allg. Kosten ISB | 4 | 408 | 0 | - | - |
| Grünfläche Gryphenhübelweg | | 1277P001 | Parzelle 408/IV | Gryphenhübelweg | 3006 | Bern | 0000.01 - Grundstücke VV ungebaut | 4 | 408 | 303 | 150.00 | - |
| Staudenrain / Englische Anlage | | 1278P001 | Parzelle 14/IV | Staudenrain / Englische Anlagen | 3005 | Bern | 0000.01 - Grundstücke VV ungebaut | 4 | 14 | 23'427 | 8'340.00 | - |
| Wyerholz | | 1280P001 | Parzelle 2878/V | Wyerholz | 3014 | Bern | 0000.01 - Grundstücke VV ungebaut | 5 | 2878 | 1'725 | 260.00 | - |
| Grünfläche Polygonstrasse | | 1281P001 | Parzelle 2867/V | Polygonstrasse | 3014 | Bern | 0000.01 - Grundstücke VV ungebaut | 5 | 2867 | 501 | - | - |
| Park Löchligrut | | 1283P001 | Parzelle 2438/V | Löchligrut | 3004 | Bern | 0000.01 - Grundstücke VV ungebaut | 5 | 2438 | 545 | - | - |
| Grünfläche Haldenstrasse | | 1284P001 | Parzelle 2394/V | Haldenstrasse | 3014 | Bern | 0000.01 - Grundstücke VV ungebaut | 5 | 2394 | 261 | 130.00 | - |
| Grünfläche Haldenstrasse | | 1285P001 | Parzelle 1407/V | Haldenstrasse | 3014 | Bern | 0000.01 - Grundstücke VV ungebaut | 5 | 1407 | 13'014 | 2'610.00 | - |
| Grünfläche Haldenstrasse | | 1285P002 | Parzelle 2058/V | Haldenstrasse | 3014 | Bern | 0000.01 - Grundstücke VV ungebaut | 5 | 2058 | 17'136 | 2'140.00 | - |
| Grünfläche Haldenstrasse | | 1286G002 | SGB Gebäude | Jurastrasse 50 | 3014 | Bern | 0500.02 - Parkanlage | 5 | 1441 | 0 | - | 1'000.00 |
| Grünfläche Haldenstrasse | | 1286G003 | SGB Gebäude | Jurastrasse 52 | 3014 | Bern | 0500.02 - Parkanlage | 5 | 2087 | 0 | - | 1'000.00 |
| Grünfläche Haldenstrasse | | 1286P001 | Parzelle 1408/V | Haldenstrasse | 3014 | Bern | 0000.01 - Grundstücke VV ungebaut | 5 | 1408 | 2'134 | 450.00 | - |
| Grünfläche Haldenstrasse | | 1286P003 | Parzelle 2087/V | Jurastrasse | 3014 | Bern | 0000.01 - Grundstücke VV ungebaut | 5 | 2087 | 200 | 30.00 | - |
| Grünfläche Jurastrasse | | 1287P001 | Parzelle 1396/V | Jurastrasse | 3013 | Bern | 0000.01 - Grundstücke VV ungebaut | 5 | 1396 | 821 | - | - |
| Park Schönburgstrasse | | 1288P001 | Parzelle 1119/V | Schönburgstrasse | 3013 | Bern | 0000.01 - Grundstücke VV ungebaut | 5 | 1119 | 2'061 | - | - |
| Park Humboldtstrasse | | 1289P001 | Parzelle 1118/V | Humboldtstrasse | 3013 | Bern | 0000.01 - Grundstücke VV ungebaut | 5 | 1118 | 3'859 | - | - |
| Spielplatz Breitenrainstrasse | | 1290P001 | Parzelle 59/V | Breitenrainstrasse | 3013 | Bern | 0000.01 - Grundstücke VV ungebaut | 5 | 59 | 4'822 | 166'610.00 | - |
| Grünfläche Murtenstrasse | | 1293P002 | Parzelle 4585/VI | Gäbelbachstrasse | 3027 | Bern | 0000.01 - Grundstücke VV ungebaut | 6 | 4585 | 5'429 | 1'950.00 | - |
| Grünfläche Murtenstrasse | | 1293P003 | Parzelle 4112/VI | Weiermatt | 3027 | Bern | 0000.01 - Grundstücke VV ungebaut | 6 | 4112 | 201 | - | - |
| Grünfläche Gäbelbachweg | | 1295P001 | Parzelle 4033/VI | Gäbelbachweg | 3018 | Bern | 0000.01 - Grundstücke VV ungebaut | 6 | 4033 | 7'593 | 2'500.00 | - |
| Grünfläche Gäbelbachweg | | 1295P002 | Parzelle 3622/VI | Gäbelbachweg | 3018 | Bern | 0000.01 - Grundstücke VV ungebaut | 6 | 3622 | 48'428 | 625'510.00 | - |
| Grünfläche Wintermatt | | 1297P001 | Parzelle 2824/VI | Wintermattweg | 3018 | Bern | 0000.01 - Grundstücke VV ungebaut | 6 | 2824 | 17'714 | 9'050.00 | - |
| Grünfläche Wintermatt | | 1297P002 | Parzelle 3703/VI | Winterfeldweg | 3018 | Bern | 0000.01 - Grundstücke VV ungebaut | 6 | 3703 | 197 | 40'300.00 | - |
| Grünfläche Wintermatt | | 1297P003 | Parzelle 213/VI | Winterhale (Wald) | 3018 | Bern | 0000.01 - Grundstücke VV ungebaut | 6 | 213 | 26'889 | 18'390.00 | - |
| Grünfläche Niederbottigen | | 1298P001 | Parzelle 1677/VI | Niederbottigen | 3018 | Bern | 0000.01 - Grundstücke VV ungebaut | 6 | 1677 | 16 | - | - |
| Grünfläche Pfaffensteig | | 1299P001 | LV Parzelle 677/VI | Pfaffensteig | 3018 | Bern | 0000.01 - Grundstücke VV ungebaut | 6 | 677 | 3'998 | 1'340.00 | - |
| Grünfläche Bümplizstrasse | | 1300P001 | Parzelle 477/VI | Bümplizstrasse | 3018 | Bern | 0000.01 - Grundstücke VV ungebaut | 6 | 477 | 540 | 270.00 | - |
| Freieckweg 2 | | 1346P003 | Parzelle 1743/VI | Bottigenstrasse | 3018 | Bern | 0000.01 - Grundstücke VV ungebaut | 6 | 1743 | 0 | - | - |
| Marzilipark | | 1350P001 | Parzelle 576/III | Aartrasse | 3000 | Bern | 0500.02 - Parkanlage | 3 | 576 | 2'952 | 3'920.00 | - |
| Familiengärten Eichholz | | 1351G002 | WC Jorden | Eichholzstrasse 104 | 3027 | Bern | 0060.02 - WC-Anlagen Kosten ISB | 6 | 32 | 0 | - | 73'300.00 |
| Familiengärten Eichholz | | 1351P001 | Parzelle 1559/VI | Eichholzstrasse | 3027 | Bern | 0000.01 - Grundstücke VV ungebaut | 6 | 1559 | 18'265 | 274'100.00 | - |
| Familiengärten Eichholz | | 1351P002 | Parzelle 32/VI | Eichholzstrasse | 3027 | Bern | 0000.01 - Grundstücke VV ungebaut | 6 | 32 | 25'824 | 50'970.00 | - |
| Familiengärten Eichholz | | 1351P003 | Parzelle 36/VI | Eichholzstrasse | 3027 | Bern | 0000.01 - Grundstücke VV ungebaut | 6 | 36 | 12'106 | 1'760.00 | - |
| Familiengärten Eymatt | | 1352P001 | Parzelle 124/VI | Eymattstrasse | 3027 | Bern | 0000.01 - Grundstücke VV ungebaut | 6 | 124 | 0 | - | - |
| Familiengärten Thormannmättel | | 1353G006 | BRU 227 B Familiengartenareal | Thormannmättelweg | 3004 | Bern | 0160.07 - Brunnen allg. Kosten ISB | 2 | 1306 | 0 | - | - |

| Abrechnungskreis Bezeichnung | Gebäude | Bezeichnung | Strasse | PLZ | Ortschaft | Kategorie | Kreis | Parzelle-Nr. | Parzellengrösse m ² | Antlicher Wert CHF | GVB-Wert CHF |
|--------------------------------|----------|------------------------------|--------------------------------|------|---------------|------------------------------------|-------|--------------|--------------------------------|--------------------|--------------|
| Familiengärten Thormannmättel | 1353P002 | Parzelle 2002/II | Thornbodewald | 3004 | Bern | 0000.01 - Grundstücke VV un bebaut | 2 | 2002 | 6'231 | 430.00 | - |
| Familiengärten Holligenstrasse | 1354P001 | Parzelle 2065/III | Huberstrasse | 3008 | Bern | 0000.01 - Grundstücke VV un bebaut | 3 | 2065 | 7'618 | 3'660.00 | - |
| Familiengärten Holligenstrasse | 1354P002 | Parzelle 3204/III | Holligenstrasse | 3008 | Bern | 0000.01 - Grundstücke VV un bebaut | 3 | 3204 | 9'415 | 130'000.00 | - |
| Familiengärten Holligenstrasse | 1354P003 | Parzelle 3037/III | Huberstrasse | 3008 | Bern | 0000.01 - Grundstücke VV un bebaut | 3 | 3037 | 13'919 | 31'830.00 | - |
| Familiengärten Holligenstrasse | 1354P004 | Parzelle 3932/III | Holligenstrasse | 3008 | Bern | 0000.01 - Grundstücke VV un bebaut | 3 | 3932 | 11'952 | 296'220.00 | - |
| Familiengärten Holligenstrasse | 1354P005 | Parzelle 2645/III | Schlossstrasse | 3008 | Bern | 0000.01 - Grundstücke VV un bebaut | 3 | 2645 | 4'097 | 1'940.00 | - |
| Familiengärten Künzistrasse | 1355P001 | Parzelle 1499/III | Künzistrasse | 3008 | Bern | 0000.01 - Grundstücke VV un bebaut | 3 | 1499 | 11'986 | 139'180.00 | - |
| Familiengärten Löchligut | 1356P001 | Parzelle 1937/V | Löchliweg | 3014 | Bern | 0000.01 - Grundstücke VV un bebaut | 5 | 1937 | 9'660 | 384'100.00 | - |
| Familiengärten Löchligut | 1356P002 | Parzelle 2290/V | Löchliweg | 3014 | Bern | 0000.01 - Grundstücke VV un bebaut | 5 | 2290 | 32'025 | - | - |
| Familiengärten Löchligut | 1356P003 | Parzelle 2897/V | Löchliweg | 3014 | Bern | 0000.01 - Grundstücke VV un bebaut | 5 | 2897 | 3'001 | 1'500.00 | - |
| Familiengärten Löchligut | 1356P004 | Parzelle 846/V | Worbblauenstrasse | 3014 | Bern | 0000.01 - Grundstücke VV un bebaut | 5 | 846 | 17'826 | 4'440.00 | - |
| Familiengärten Löchligut | 1356P005 | Parzelle 2898/V | Löchliweg | 3014 | Bern | 0000.01 - Grundstücke VV un bebaut | 5 | 2898 | 836 | 22'200.00 | - |
| Familiengärten Studerstrasse | 1357G001 | SGB Studerstein | Studerstrasse 29 | 3004 | Bern | 0500.02 - Parkanlage | 2 | 1192 | 0 | - | 30'000.00 |
| Familiengärten Enge | 1359P001 | Parzelle 1317/II | Engerain | 3004 | Bern | 0000.01 - Grundstücke VV un bebaut | 2 | 1317 | 13'439 | 77'680.00 | - |
| Familiengärten Enge | 1359P002 | Parzelle 2556/II | Engelhaldenstrasse | 3004 | Bern | 0000.01 - Grundstücke VV un bebaut | 2 | 2556 | 529 | 260.00 | - |
| Familiengärten Oberbottigen | 1360P001 | Parzelle 1177/VI | Moosweg | 3027 | Bern | 0000.01 - Grundstücke VV un bebaut | 6 | 1177 | 12'976 | 79'630.00 | - |
| Familiengärten Rossfeld | 1361P001 | Parzelle 2640/II | Rossfeldstrasse | 3004 | Bern | 0000.01 - Grundstücke VV un bebaut | 2 | 2640 | 1'417 | 1'060.00 | - |
| Familiengärten Rossfeld | 1361P002 | Parzelle 2641/II | Rossfeldstrasse | 3004 | Bern | 0000.01 - Grundstücke VV un bebaut | 2 | 2641 | 6'769 | 5'070.00 | - |
| Familiengärten Müllerstrasse | 1362P001 | Parzelle 3625/III | Müllerstrasse | 3004 | Bern | 0000.01 - Grundstücke VV un bebaut | 3 | 3625 | 5'660 | 651'970.00 | - |
| Grünfläche Neufeldstrasse | 1365P001 | Parzelle 2162/II | Neufeldstrasse | 3012 | Bern | 0000.01 - Grundstücke VV un bebaut | 2 | 2162 | 283 | 26'920.00 | - |
| Familiengärten Murtenstrasse | 1366P001 | ZM Parzelle 2423/VI | Murtenstrasse | 3004 | Bern | 0000.01 - Grundstücke VV un bebaut | 6 | 2423 | 1'968 | 980.00 | - |
| Familiengärten Murtenstrasse | 1366P002 | LV Parzelle 3303/VI | Murtenstrasse | 3004 | Bern | 0000.01 - Grundstücke VV un bebaut | 6 | 3303 | 595 | - | - |
| Scheune Wyssloch | 1373P002 | Parzelle 3970/IV | Schöngrüben | 3006 | Bern | 0000.01 - Grundstücke VV un bebaut | 4 | 3970 | 6'549 | 2'490.00 | - |
| Scheune Wyssloch | 1373P003 | Parzelle 3850/IV | Bürglenstrasse | 3006 | Bern | 0000.01 - Grundstücke VV un bebaut | 4 | 3850 | 2'800 | 1'480.00 | - |
| Kindergarten Steinhölzli | 1381G006 | BRU 156 Brunnen Spielplatz | Goumoënsstrasse | 3007 | Bern | 0160.07 - Brunnen allg. Kosten ISB | 3 | 920 | 0 | - | - |
| Kindergarten Steinhölzli | 1381U002 | Goumoënsstrasse SGB | Goumoënsstrasse | 3007 | Bern | 0198.01 - Übrige | 3 | 920 | 0 | - | - |
| Sportplatz Wyssloch | 1384G003 | Laubeggstrasse 111A | Laubeggstrasse 111A | 3006 | Bern | 0198.01 - Übrige | 4 | 1518 | 0 | - | 22'500.00 |
| Sportplatz Wyssloch | 1384P001 | Parzelle 2421/IV | Egelgasse | 3006 | Bern | 0000.01 - Grundstücke VV un bebaut | 4 | 2421 | 7'316 | 48'950.00 | - |
| Sportplatz Wyssloch | 1384P003 | Parzelle 1518/IV | Laubeggstrasse | 3006 | Bern | 0000.01 - Grundstücke VV un bebaut | 4 | 1518 | 12'779 | 262'850.00 | - |
| Park Fahrstrasse | 1387P001 | Parzelle 1308/II | Fährstrasse | 3005 | Bern | 0000.01 - Grundstücke VV un bebaut | 2 | 1308 | 546 | 270.00 | - |
| Grünfläche Hochfeldstrasse | 1391P001 | Parzelle 1869/II | Hochfeldstrasse | 3012 | Bern | 0000.01 - Grundstücke VV un bebaut | 2 | 1869 | 81 | - | - |
| Grünfläche Hochfeldstrasse | 1391P002 | Parzelle 1870/II | Hochfeldstrasse | 3012 | Bern | 0000.01 - Grundstücke VV un bebaut | 2 | 1870 | 91 | - | - |
| Schule Muesmatt | 1426U001 | Quartiersspielplatz | Muesmattstrasse 27A | 3012 | Bern | 0500.01 - Spielplatz | 2 | 868 | 0 | - | - |
| Grünfläche Küpferstutz | 1441P001 | Parzelle 1325/II | Tiefenaustrasse | 3004 | Bern | 0000.01 - Grundstücke VV un bebaut | 2 | 1325 | 2'764 | 1'100.00 | - |
| Grünfläche Küpferstutz | 1441P002 | Parzelle 1936/II | Tiefenaustrasse / Küpferstutz | 3004 | Bern | 0000.01 - Grundstücke VV un bebaut | 2 | 1936 | 522 | - | - |
| Grosse Schanze | 1455P001 | Parzelle 699/II | Parkterrasse / Sidlerstrasse 5 | 3000 | Bern | 0060.02 - WC-Anlagen Kosten ISB | 2 | 699 | 24'119 | 6'358'530.00 | - |
| Grosse Schanze | 1455P002 | Grün Grosse Schanze | Grosse Schanze | 3000 | Bern | 0160.07 - Brunnen allg. Kosten ISB | 2 | 699 | 24'119 | - | - |
| Jorde-Weier | 1478P001 | Parzelle 97/VI | Eymattstrasse | 3027 | Bern | 0000.01 - Grundstücke VV un bebaut | 6 | 97 | 16'809 | 1'390.00 | - |
| Jorde-Weier | 1478P002 | Parzelle 96/VI | Eymattstrasse | 3027 | Bern | 0000.01 - Grundstücke VV un bebaut | 6 | 96 | 13'592 | 5'240.00 | - |
| Jorde-Weier | 1478P003 | Parzelle 113/VI | Eymattstrasse | 3027 | Bern | 0000.01 - Grundstücke VV un bebaut | 6 | 113 | 8'917 | 3'440.00 | - |
| Grünfläche Sempachstrasse | 1480P001 | Parzelle 2598/V | Sempachstrasse | 3014 | Bern | 0000.01 - Grundstücke VV un bebaut | 5 | 2598 | 1'918 | 950.00 | - |
| Grünfläche Niederriedweg | 1481P001 | Parzelle 1129/VI | Niederriedweg | 3019 | Oberbottigen | 0000.01 - Grundstücke VV un bebaut | 6 | 1129 | 40 | - | - |
| Grün Papiermühlestrasse | 1507P001 | Parzelle 2025/V | Papiermühlestrasse | 3013 | Bern | 0000.01 - Grundstücke VV un bebaut | 5 | 2025 | 775 | 380.00 | - |
| Grün Langmauerweg | 1517P001 | Parzelle 1400/I | Langmauerweg | 3011 | Bern | 0000.01 - Grundstücke VV un bebaut | 1 | 1400 | 9'609 | 221'840.00 | - |
| Grün Langmauerweg | 1517P003 | LV Parzelle 1425/II | Langmauerweg | 3011 | Bern | 0000.01 - Grundstücke VV un bebaut | 1 | 1425 | 17'811 | 2'318'460.00 | - |
| Bridelstrasse 103 | 1521P001 | Parzelle 1691/III | Bridelstrasse | 3008 | Bern | 0000.01 - Grundstücke VV un bebaut | 3 | 1691 | 471 | - | - |
| Grün Kirchbühlweg | 1522P001 | Parzelle 1862/III | Kirchbühlweg | 3007 | Bern | 0000.01 - Grundstücke VV un bebaut | 3 | 1862 | 5'399 | - | - |
| Grün Melchenbühlweg | 1525P001 | Parzelle 3788/IV | Melchenbühlweg | 3006 | Bern | 0000.01 - Grundstücke VV un bebaut | 4 | 3788 | 426 | 200.00 | - |
| Grün Aargauerstalden | 1527P001 | Parzelle 929/V | Aargauerstalden | 3006 | Bern | 0000.01 - Grundstücke VV un bebaut | 5 | 929 | 20'697 | 20'697.00 | - |
| Freiburgstrasse | 1530P001 | Parzelle 199/VI | Freiburgstrasse | 3018 | Bern | 0000.01 - Grundstücke VV un bebaut | 6 | 199 | 2'470 | 26'220.00 | - |
| Niederriedweg | 1532P001 | Parzelle 2661/VI | Niederriedweg | 3019 | Bern | 0000.01 - Grundstücke VV un bebaut | 6 | 2661 | 40 | - | - |
| Grün Bernstrasse | 1534P001 | Parzelle 4896 | Bernstrasse | 3072 | Ostermundiger | 0000.01 - Grundstücke VV un bebaut | 6 | 4896 | 829 | 9'800.00 | - |
| Park Rossfeldstrasse | 1549P001 | Parzelle 2720/II | Rossfeldstrasse | 3004 | Bern | 0500.02 - Parkanlage | 2 | 2720 | 787 | - | - |
| Falkenplatz | 1550P001 | Parzelle 2721/III Teilfläche | Falkenplatz | 3012 | Bern | 0000.01 - Grundstücke VV un bebaut | 2 | 2721 | 2'389 | - | - |
| Schönberg-Ost | 1586P001 | Parzelle 4385/IV | Guyerplatz | 3006 | Bern | 0000.01 - Grundstücke VV un bebaut | 4 | 4385 | 1'716 | - | - |
| Schönberg-Ost | 1586P002 | Parzelle 4448/IV | Guyerplatz | 3006 | Bern | 0000.01 - Grundstücke VV un bebaut | 4 | 4448 | 589 | - | - |
| Acherli Murtenstrasse | 1665P001 | Parzelle 48/VI SGB | Acherli Murtenstrasse | 3027 | Bern | 0000.01 - Grundstücke VV un bebaut | 6 | 48 | 2'952 | 44'400.00 | - |

13.6 Liegenschaftsverzeichnis 2019

Liegenschaften und Anlagen Tierpark

| Gebäude | Bezeichnung | Strasse | PLZ | Ortschaft | Kreis | Parzelle-Nr. | Parzellen- grösse | GVB Versicherungs- summe | Amtlicher Wert ¹⁾ | Buchwert 2018 |
|-----------------------|---------------------------------------------------|-------------------|------|-----------|-------|--------------|----------------------|--------------------------------|------------------------------|----------------------|
| | Baurecht Wald Burgergemeinde | | 3005 | Bern | 4 | 4449 | 117'232 | | 14'770'000.00 | |
| | Dählhölzli-Aareufer | | 3005 | Bern | 4 | 2640 | 10'356 | | 0.00 | |
| | Dählhölzli-Bauernhof | | 3005 | Bern | 4 | 2639 | 8'700 | | 1'300'000.00 | |
| | Aarehang Ausscheidungsteil Uferweg | | 3005 | Bern | 4 | 1226 | 3'368 | | 0.00 | |
| | Ausscheidungsanteil zzgl. Wald + Parkplatz KaWeDe | | 3005 | Bern | 4 | 73 | 3'545 | | 227'000.00 | |
| | Treppenabgang Nydeggbücke | | 3006 | Bern | 4 | 4 | 933 | | 0.00 | 591.25 |
| | BärenPark inkl. Bärengaben | | 3006 | Bern | 4 | 37 | 21'272 | | 1'680'000.00 | 65'509.73 |
| 1114G001 | Bärengaben, Schlössli inkl. BärenBähnli | Gr. Muristalden 4 | 3005 | Bern | 4 | | | 4'175'000.00 | | 2'109'016.06 |
| | Bärenpark | Gr. Muristalden 4 | 3005 | Bern | 4 | | | | | 6'260'595.98 |
| 1115G001 | Ökonomiegebäude | Tierparkweg 1 | 3005 | Bern | 4 | | | 1'950'000.00 | | 696'420.87 |
| 1115G002 | Taubenschlag / Materiallager | Tierparkweg 1a | 3005 | Bern | 4 | | | 210'000.00 | | |
| 1115G003 | Alpaka-Stall | Tierparkweg 1b | 3005 | Bern | 4 | | | 84'600.00 | | |
| 1115G004 | Vivarium | Tierparkweg 3 | 3005 | Bern | 4 | | | 16'800'000.00 | | 7'320'562.59 |
| 1115G005 | Fasanerie inkl. Gewächshaus | Tierparkweg 3a | 3005 | Bern | 4 | | | 424'400.00 | | |
| 1115G006 | Elchstall | Tierparkweg 3b | 3005 | Bern | 4 | | | 218'200.00 | | 57'572.45 |
| 1115G030 | Leoparden + Wildkatzen | Tierparkweg 3c | 3005 | Bern | 4 | | | 1'350'000.00 | | 878'472.15 |
| 1115G008 | WC-Anlage Kleinsäuger | Tierparkweg 3d | 3005 | Bern | 4 | | | 970'000.00 | | 548'187.73 |
| 1115G009 | Moschusochsen + Freilandterrarien | Tierparkweg 3e | 3005 | Bern | 4 | | | 485'000.00 | | 430'586.89 |
| 1115G010 | Elche: Hochzeitgang | Tierparkweg 3f | 3005 | Bern | 4 | | | 36'400.00 | | 5'813.72 |
| 1115G011 | Uhu-Stall alt | Tierparkweg 3g | 3005 | Bern | 4 | | | 424'400.00 | | |
| 1115G001 | Bärenstall oben | Tierparkweg 3j | 3005 | Bern | 4 | | | 250'000.00 | | |
| 1115G037 | Besuchengebäude Bär | Tierparkweg 3k | 3005 | Bern | 4 | | | 1'600'000.00 | | 1'073'063.63 |
| 1115G017 | Winterhaus Flamingos | Tierparkweg 3n | 3005 | Bern | 4 | | | 209'700.00 | | |
| 1115G018 | Steinwild Abtrenngehege | Tierparkweg 3o | 3005 | Bern | 4 | | | 24'200.00 | | |
| 1115G019 | Wildschweinstall hinten | Tierparkweg 3p | 3005 | Bern | 4 | | | 45'100.00 | | |
| 1115G020 | Bärenburg | Tierparkweg 3q | 3005 | Bern | 4 | | | 500'000.00 | | |
| 1115G021 | Wildschweinstall vorne | Tierparkweg 3r | 3005 | Bern | 4 | | | 30'300.00 | | |
| 1115G035 | Rentiere und Eisfuchse | Tierparkweg 3s | 3005 | Bern | 4 | | | 80'000.00 | | 178'953.02 |
| 1115G023 | Stall Wisentanlage inkl. Steg | Tierparkweg 3t | 3005 | Bern | 4 | | | 1'950'000.00 | | 58'747.68 |
| 1115G024 | Bezoar | Tierparkweg 3u | 3005 | Bern | 4 | | | 360'000.00 | | 14'004.95 |
| 1115G025 | Fänge Steinwild + Gämse | Tierparkweg 3v | 3005 | Bern | 4 | | | 78'600.00 | | 14'545.04 |
| 1115G029 | Sanitärzentrale b. Seehundeanlage | Tierparkweg 3w | 3005 | Bern | 4 | | | 150'000.00 | | |
| 1115G026 | Pelikane, Biber, Fischotter | Tierparkweg 3x | 3005 | Bern | 4 | | | 30'000.00 | | 149'431.20 |
| 1115G033 | Papageitaucheranlage | Tierparkweg 3y | 3005 | Bern | 4 | | | 3'800'000.00 | | 2'285'161.34 |
| 1115G034 | Quarantäne | Tierparkweg 3z | 3005 | Bern | 4 | | | 1'550'000.00 | | 1'345'208.98 |
| Gesamtergebnis | | | | | | | | 37'785'900.00 | 17'977'000.00 | 23'492'445.26 |

¹⁾ gem. GRA Dotationskapital 2014

Impressum

Herausgeber:
Finanzverwaltung der Stadt Bern

Layout/Gestaltung:
Logistik Bern

04.2020