



Jahresbericht 2021

Jahresrechnung

Band 1

21

Stadt Bern

Erlacherhof
Junkerngasse 47
Postfach
3000 Bern 8

T 031 321 62 10
E stadtkanzlei@bern.ch
www.bern.ch

Jahresbericht 2021

Jahresrechnung Band 1

Berichte
Eckdaten
Bilanz
Funktionen
Sachgruppen
Geldflussrechnung
Finanzkennzahlen
Antrag des Gemeinderates
Bestätigungsbericht der Revisionsstelle
Genehmigung der Jahresrechnung durch den Stadtrat
Anhang
Details zur Rechnung
Liegenschaftsverzeichnis


Jahresbericht – Jahresrechnung (Band 1)

Inhaltsverzeichnis


Organigramm der Stadtverwaltung	5
1 Berichte	7
1.1 Reporting zu den Legislaturrichtlinien 2021 – 2024	9
1.2 Vorbericht zur Gemeinderechnung 2021	13
2 Eckdaten	55
2.1 Übersicht über die Jahresrechnung	57
2.2 Selbstfinanzierung	58
2.3 Gestufte Erfolgsausweise	59
2.3.1 Allgemeiner Haushalt	59
2.3.2 Sonderrechnung Tierpark	60
2.3.3 Sonderrechnung Stadtentwässerung	61
2.3.4 Sonderrechnung Fonds für Boden- und Wohnbaupolitik	62
2.3.5 Sonderrechnung Entsorgung + Recycling	63
2.3.6 Gesamthaushalt konsolidiert	64
3 Bilanz	65
3.1 Allgemeiner Haushalt	67
3.2 Sonderrechnung Tierpark	68
3.3 Sonderrechnung Stadtentwässerung	69
3.4 Sonderrechnung Fonds für Boden- und Wohnbaupolitik	70
3.5 Sonderrechnung Entsorgung & Recycling	71
3.6 Gesamthaushalt konsolidiert	72
4 Funktionen	73
4.1 Erfolgsrechnung (Zusammenfassung)	75
4.2 Investitionsrechnung (Zusammenfassung)	76
5 Sachgruppen	77
5.1 Erfolgsrechnung	79
5.1.1 Allgemeiner Haushalt	79
5.1.2 Sonderrechnung Tierpark	82
5.1.3 Sonderrechnung Stadtentwässerung	84
5.1.4 Sonderrechnung Fonds für Boden- und Wohnbaupolitik	85
5.1.5 Sonderrechnung Entsorgung + Recycling	86
5.1.6 Gesamthaushalt konsolidiert	88
5.2 Investitionsrechnung (Zusammenfassung)	90
6 Geldflussrechnung	91
7 Finanzkennzahlen	95
8 Antrag des Gemeinderates	99
9 Bestätigungsbericht der Revisionsstelle	103
10 Genehmigung der Jahresrechnung durch den Stadtrat	107

11	Anhang	111
11.1	Regelwerk	113
11.2	Grundlagen der Jahresrechnung	115
11.3	Eigenkapitalnachweis	116
11.3.1	Übersicht über die Spezialfinanzierungen	118
11.4	Rückstellungsspiegel	120
11.5	Beteiligungsspiegel	122
11.5.1	Verzeichnis der Wertschriften und Beteiligungen	123
11.5.2	Übersicht über die eigenen Beiträge	126
11.6	Gewährleistungsspiegel	129
11.7	Anlagespiegel	131
11.7.1	Allgemeiner Haushalt	131
11.7.2	Sonderrechnungen	132
11.7.3	Gesamthaushalt konsolidiert	133
11.8.1	Verpflichtungskreditkontrolle	134
11.8.2	Nachkredite	154
11.9	Zusätzliche Angaben	157
11.9.1	Wiederbeschaffungswert Wasserversorgung	157
11.9.2	Wiederbeschaffungswert Abwasseranlagen	158
11.9.3	Verzeichnis der mittel- und langfristigen Schulden	159
11.9.4	Verzeichnisse der verwalteten Stiftungen	161
11.9.5	Bilanz und Erfolgsrechnung Anstalt BERNMOBIL	168
11.9.6	Bilanz und Erfolgsrechnung Anstalt ewb	170
12	Details zur Rechnung	173
12.1	Bilanzen detailliert	175
12.1.1	Allgemeiner Haushalt	175
12.1.2	Sonderrechnung Tierpark	177
12.1.3	Sonderrechnung Stadtentwässerung	178
12.1.4	Sonderrechnung Fonds für Boden- und Wohnbaupolitik	179
12.1.5	Sonderrechnung Entsorgung + Recycling	180
12.1.6	Gesamthaushalt konsolidiert	181
12.2	Erfolgsrechnung nach Funktionen	185
12.3	Erfolgsrechnung nach Sachgruppen (institutionelle Gliederung)	219
12.4	Investitionsrechnung nach Funktionen	249
12.5	Investitionsrechnung nach Sachgruppen	252
13	Liegenschaftsverzeichnis	253
13.1	Liegenschaften im öffentlichen Interesse	257
13.2	Liegenschaften Spezialfonds	258
13.3	Liegenschaften Verwaltungsvermögen	259
13.4	Liegenschaften Fonds für Boden- und Wohnbaupolitik	276
13.5	Liegenschaften und Grundstücke Stadtgrün	278
13.6	Liegenschaften und Anlagen Tierpark	281

Stadtrat
(Legislative)



Gemeinderat
(Exekutive)



PRD Präsidialdirektion	SUE Direktion für Sicherheit, Umwelt und Energie	BSS Direktion für Bildung, Soziales und Sport	TVS Direktion für Tiefbau, Verkehr und Stadtgrün	FPI Direktion für Finanzen, Personal und Informatik
----------------------------------	---	--	---	--

Generalsekretariat	Generalsekretariat	Generalsekretariat	Generalsekretariat	Generalsekretariat
Personal, Finanzen & Digitale Entwicklung	Zentrale Dienste	Direktionspersonaldienst	Direktionspersonaldienst	Finanzverwaltung (inkl. Direktionsfinanzdienst)
Fachstelle für die Gleichstellung von Frau und Mann	Schutz und Rettung Bern	Direktionsfinanzdienst	Direktionsfinanzdienst	Immobilien Stadt Bern
Abteilung Aussenbeziehungen und Statistik	Polizeiinspektorat	Fachstelle für Migrations- und Rassismustfragen	Fachstelle öffentlicher Verkehr	Steuerverwaltung
Wirtschaftsamt	Bauinspektorat	Schulamt	Tiefbauamt	Personalamt (inkl. Direktionspersonaldienst)
Kultur Stadt Bern	Amt für Umweltschutz	Schulzahnmedizinischer Dienst	Geoinformation Stadt Bern	Informatikdienste
Denkmalpflege	Tierpark Bern, Dählhölzli BärenPark	Gesundheitsdienst	Entsorgung + Recycling	Logistik Bern
Stadtplanungsamt	Amt für Erwachsenen und Kinderschutz	Sportamt	Verkehrsplanung	
Hochbau Stadt Bern		Familie & Quartier Stadt Bern	Stadtgrün Bern	
		Sozialamt		
		Alters- und Versicherungsamt		Stabsdienst/Stabsstelle/ Fachstelle

Jahresbericht 2021

Jahresrechnung Band 1

1 Berichte

- Eckdaten
- Bilanz
- Funktionen
- Sachgruppen
- Geldflussrechnung
- Finanzkennzahlen
- Antrag des Gemeinderates
- Bestätigungsbericht der Revisionsstelle
- Genehmigung der Jahresrechnung durch den Stadtrat
- Anhang
- Details zur Rechnung
- Liegenschaftsverzeichnis

1. BERICHTE

1.1 REPORTING ZU DEN LEGISLATURRICHTLINIEN 2021-2024

Der Gemeinderat hat Ende Juni 2021 seine Legislaturrichtlinien für die Jahre 2021-2024 verabschiedet und diese unter das Leitmotiv «Stadt der Nachbarschaften» gestellt.

Die Erarbeitung des Regierungsprogramms fand in einer turbulenten Zeit statt: Durch die Corona-Pandemie haben sich viele Lebensbereiche wie Bildung, Arbeit, Wohnen oder öffentlicher Raum stark verändert, was neue Herausforderungen mit sich bringt. In diesem Kontext ist es das Ziel des Gemeinderats, Sicherheit zu vermitteln und weiterhin die Grundlagen für eine funktionierende Gesellschaft sowie eine nachhaltige Entwicklung bereitzustellen. Auf der Basis einer nachhaltigen Finanzpolitik sollen Fortschritte in fünf directionsübergreifenden Themenbereichen erzielt werden.

«Pulsierende Hauptstadt und Partizipation»

Als wirtschaftliches, kulturelles und politisches Zentrum übernimmt die Stadt Bern im Kontext der Corona-Pandemie besondere Verantwortung. So wurden im ersten Halbjahr 2021 Unternehmen in der Stadt Bern mit insgesamt 3,45 Millionen Franken in Form von Mietzinshilfen unterstützt. Dadurch konnten insbesondere die Gastronomie, aber auch viele andere Bereiche, wie beispielsweise der Detailhandel oder der Bereich «Erziehung und Unterricht» (z.B. Tanzschulen, Yoga-Unterricht, Fitness- und Sportstudios etc.), entlastet werden. Auch Geschäftsmieterinnen und -mieter städtischer Liegenschaften, die von Massnahmen zur Eindämmung der Corona-Pandemie betroffen waren, profitierten von Mietzinsreduktionen, die ihnen der Fonds für Boden- und Wohnbaupolitik gewährte.

Auch die mit starker Planungsunsicherheit konfrontierte Kulturlandschaft hat die Stadt Bern mit verschiedenen Massnahmen unterstützt. Um die Liquidität der Kulturinstitutionen sicherzustellen, wurden Unterstützungsbeiträge auch dann ungekürzt weiter ausgerichtet, wenn die vertraglichen Leistungen nicht erbracht werden konnten. Kulturschaffende wurden unterstützt mit angepassten Eingabeformen und -fristen, ausserordentlichen Gesuchs-Behandlungen und zusätzlichen Mitteln für Mehraufwände, die durch Verschiebungen und Anpassungen an die noch zulässigen Präsentationsformen entstanden.

Daneben konnten in weiteren spezifischen Legislaturzielen entscheidende Fortschritte erzielt werden. Im Dezember hat der Gemeinderat einen Kredit für die 2022 wieder in Bern stattfindenden Berufs-Schweizermeisterschaften SwissSkills genehmigt. Durch die substanzielle Beteiligung soll die langfristige Ausrichtung des Grossereignisses in Bern gefördert werden. Ebenfalls im Dezember 2021 genehmigte der Gemeinderat einen Leistungsvertrag mit dem Verein Tankere: Dieser wird ab Herbst 2022 einen Jugendclub auf der Grossen Schanze betreiben.

Die Fusionsverhandlungen mit Ostermundigen schliesslich sind auf gutem Weg. Im zweiten Halbjahr 2021 wurden insbesondere Fragen zur Struktur der fusionierten Gemeinde geklärt und das Teilprojekt Aufgabenerfüllung vorangetrieben.

«Gesellschaftlicher Zusammenhalt und Chancengerechtigkeit»

Chancengerechtigkeit, Diskriminierungsfreiheit sowie wirtschaftliche, soziale und kulturelle Teilhabe tragen zum gesellschaftlichen Zusammenhalt bei. Die Stadt Bern will mit verschiedenen Initiativen und niederschweligen Angeboten auch weiterhin allen Einwohner*innen eine hohe Lebensqualität ermöglichen.

Um die Folgen der Corona-Pandemie zu bekämpfen, hat der Gemeinderat Soforthilfe für Menschen, die durch die Pandemie in grosse Not geraten sind und keine regulären staatlichen Hilfeleistungen beziehen, in Form von Lebensmittelgutscheinen gesprochen. Je Fr. 100 000.00 standen dafür im Zeitraum zwischen Februar-Oktober 2021 und Oktober 2021-April 2022 zur Verfügung. Im März 2021 wurden zusätzlich Corona-Stipendien an Kulturschaffende in finanziell prekärer Lage ausgerichtet. Im Dezember 2021 hat der Gemeinderat beschlossen, das Projekt Betreuungsgutsprachen, mit denen verschiedene Unterstützungsangebote für Personen im AHV-Rentenalter ermöglicht werden, bis Ende 2022 zu verlängern.

Der Zugang zu Bildung sowie zu öffentlichen Angeboten in den Bereichen Gemeinwesen, Beratung und Unterstützung soll für alle garantiert sein. So konnte das Förderangebot «Deutsch vor dem Kindergarten» 2021 erneut angeboten werden. Es sieht vor, dass Kinder mit unzureichenden Deutschkenntnissen mindestens ein Jahr vor dem Kindergarteneintritt entweder eine Kindertagesstätte oder eine Spielgruppe besuchen. Zudem wurden 2021 rund 600 «DeutschBons» verlost: Damit werden Deutschkurse für volljährige, fremdsprachige Personen mit Fr. 400.00 vergünstigt. Der Gemeinderat hat zudem den Aktionsplan für eine kinderfreundliche Gemeinde 2021-2024 verabschiedet. Dessen Hauptziel ist es, die Chancengerechtigkeit für Kinder unabhängig von Geschlecht, Beeinträchtigung, sozialer Herkunft und Nationalität zu fördern.

Die Stadt Bern förderte 2021 die Vielfalt und bekämpfte die Diskriminierung: Im Mai fand in Bern der Aktionsmonat «Likeeveryone» für mehr Sichtbarkeit geschlechtlicher und sexueller Vielfalt statt, im März die Aktionswoche gegen Rassismus. Ende 2021 konnte zudem gemeldet werden, dass der Frauenanteil im städtischen Führungs- und Fachkader zwischen 2017 und 2020 von 28,8 % auf 36,5 % gestiegen ist.

Im Bestreben, die Position der Stadt Bern als soziale Arbeitgeberin weiter zu stärken, legte der Gemeinderat dem Stadtrat eine umfangreiche Teilrevision des Personalreglements vor, welche unter anderem die Aufhebung der privatrechtlichen Anstellung, ein Krankentaggeld von neu maximal zwei Jahren sowie eine flexiblere Ausgestaltung des Teuerungsausgleiches vorsieht.

Weiter leistet die Stadt Bern einen wichtigen Beitrag zur hindernisfreien Stadt im öffentlichen Raum, indem die Sammelstellen für Separatabfälle mit barrierefreien Beschriftungen versehen werden. 2021 wurde die erste Sammelstelle neu beschriftet und ein entsprechender Pilotversuch gestartet.

«Klimaschutz und Klimaanpassung»

Bereits heute liegt die Stadt Bern bezüglich CO₂-Ausstosses pro Kopf weit unter dem Schweizer Durchschnitt. Um das Ziel – Senkung des CO₂-Ausstosses bis 2035 auf eine Tonne pro Kopf und Jahr – zu erreichen, sind aber weiterhin grosse Anstrengungen nötig.

Ein weiterer grosser Schritt soll mit dem städtischen Klimareglement gemacht werden, welches der Stadtrat im Dezember 2021 in erster Lesung behandelte. Das Klimareglement erhöht die Verbindlichkeit der Energie- und Klimastrategie der Stadt Bern, unter anderem indem es klare Zwischenziele für die CO₂-Reduktion definiert.

Im August verabschiedete der Gemeinderat ausserdem die Rahmenstrategie Nachhaltige Entwicklung auf Basis der UNO-Nachhaltigkeitsziele. Der langfristig angelegte Orientierungsrahmen soll der Wirtschafts-, Sozial- und Umweltpolitik eine gemeinsame Stossrichtung verleihen.

Damit die Klimabelastung durch den Verkehr reduziert werden kann, fördert die Stadt Bern den klimaschonenden Verkehr. Neu dürfen Velofahrende an ausgewählten Kreuzungen bei Rot rechts abbiegen – natürlich unter Beachtung des Vortritts der Fussgänger*innen.

«Öffentliche Räume und Biodiversität»

Sichere und vielfältige öffentliche Räume sind Voraussetzung dafür, dass sich sämtliche Gesellschaftsgruppen wohl fühlen, gerade in zunehmend verdichteten urbanen Siedlungsräumen. Sie erfordern eine nachhaltige Planung und Bewirtschaftung.

Mit gezielten Infrastrukturmassnahmen wird gewährleistet, dass die Stadt Bern ein lebendiger und attraktiver Ort für Bevölkerung, Tourismus und Wirtschaft bleibt. Im zweiten Halbjahr 2021 wurden in allen vom Gemeinderat formulierten Zielen Fortschritte erzielt.

So wurde die umfangreiche Sanierung der Englischen Anlagen abgeschlossen. Zudem wurde 2021 ein Studienauftrag für die Sanierung des Freibads Marzili durchgeführt. Das Siegerprojekt sieht vor, den Charakter des Marzilibads zu erhalten und die Anlage mit gezielten Eingriffen aufzuwerten. Das Projekt wird nun gemäss den Empfehlungen der Jury weiterentwickelt und konkretisiert.

Ausserdem fällte der Gemeinderat den Grundsatzbeschluss für die weitere Planung der Sanierung des Kunstmuseums und dessen attraktive Einbettung in den öffentlichen Raum. Um die Untere Altstadt vom Motorfahrzeugverkehr zu entlasten und die Aufenthaltsqualität im öffentlichen Raum zu erhöhen, hat der Stadtrat im November 2021 einen Kredit zur Anpassung von Signalisation und Markierungen bewilligt.

Im Bestreben, der Versiegelung durch gezielte Entsiegelungsmassnahmen entgegenzuwirken, hat der Gemeinderat einen Kredit für die naturnahe Umgestaltung eines Abschnitts des Stadtbachs in Bümpliz bewilligt.

Auch die Verkehrssicherheit im Schulumfeld soll optimiert werden. Zu diesem Zweck verabschiedete der Gemeinderat 2021 einen Kredit für ein umfangreiches Paket mit einfach, günstig und schnell umsetzbaren Massnahmen zur Erhöhung der Verkehrssicherheit im Schulumfeld zuhanden des Stadtrats. Zur Verbesserung der Verkehrssicherheit im Raum Bahnhofplatz/Bollwerk hat der Gemeinderat im Herbst 2021 einen Kredit zur Realisierung von kurz- und mittelfristigen Massnahmen von Fr. 800 000.00 bewilligt. Die Trennung des Siedlungsabfalls wird durch die Einführung des neuen Farbsack-Trennsystems gefördert. Die Stadtberner Stimmbevölkerung hat das System am 28. November 2021 an der Urne angenommen, somit ist der Weg frei für dessen schrittweise Einführung bis 2026, beginnend ab 2023 mit Stadtteil III.

Schliesslich genehmigte der Stadtrat im Dezember 2021 den Baukredit für die geplante Parkour- und Bewegungslandschaft im Aussenbereich der Sporthalle Wankdorf. Die neue Sporteinrichtung schafft zusätzlich frei zugängliche, individuelle und innovative Bewegungsräume, welche unabhängig von Alter, Geschlecht oder sportlichem Hintergrund von Gruppen und Einzelpersonen genutzt werden können.

«Stadtentwicklung und Wohnungsbau»

Um der Bevölkerung weiterhin eine hohe Wohn- und Lebensqualität zu bieten, verfolgt der Gemeinderat eine innovative Stadtentwicklung mit der Erschliessung neuer Areale und Anpassung bestehender Überbauungen. Im zweiten Halbjahr 2021 konnten in verschiedenen grossen, städtischen Entwicklungsprojekten Fortschritte erzielt werden. Im November 2021 hat der Gemeinderat die Abstimmungsvorlage über die Entwicklung des Viererfelds/Mittelfelds zuhanden des Stadtrats verabschiedet. Der städtebauliche Ideenwettbewerb für das Gaswerkareal wurde im Oktober 2021 abgeschlossen, das Siegerprojekt «Downtown Gastown» wird nun weiterentwickelt.

Das Angebot an gemeinnützigem und günstigem Wohnraum wird weiter gefördert und ausgebaut. An der Reichenbachstrasse 118 wird eine Überbauung mit rund 100 preisgünstigen

Wohnungen gebaut, der Spatenstich erfolgte im Juli 2021. Der Fokus des Projekts auf klimafreundliches Bauen und erneuerbare Energien zahlt sich dabei aus, im November 2021 wurde die Zertifizierung als 2000-Watt-Areal erneuert.

Im August 2021 genehmigte der Gemeinderat ausserdem den Kredit für die Gesamtsanierung des Wohnhauses am Dalmaziquai 67, und am Centralweg 15 sind die Bauarbeiten zum Neubau eines städtischen Mehrfamilienhauses im Juli 2021 gestartet. An beiden Standorten wird jeweils ein Teil der Wohnungen im Segment Günstiger Wohnraum mit Vermietungskriterien (GüWR) vermietet.

Ausbau und Erhaltung der schulischen Infrastruktur bedürfen einer frühzeitigen Planung. Die Gesamtsanierung der Schulanlage Manuel konnte im Juli 2021 abgeschlossen werden. Weiter genehmigte der Stadtrat zuhanden der Stimmberechtigten im November und Dezember 2021 den Baukredit für den Einbau einer Tagesschule ins denkmalgeschützte Wysslochgut, den Baukredit für den neuen Oberstufenstandort im Baumgartenquartier sowie eine Projektierungskrediterhöhung für die Sanierung und Erweiterung der Schulanlage Stöckacker.

1.2 VORBERICHT ZUR GEMEINDERECHNUNG 2021

1.2.1 Zusammenfassung

Die Jahresrechnung 2021 des Allgemeinen Haushalts schliesst vor Ergebnisverwendung mit einem Ertragsüberschuss von 5,2 Mio. Franken ab. Budgetiert war ein Aufwandüberschuss von 40,9 Mio. Franken. Gegenüber der Planung ergibt sich eine Verbesserung von 46,1 Mio. Franken.

Die wesentlichen Verbesserungen gegenüber dem Budget liegen im höheren Steuerertrag von 19,1 Mio. Franken, insbesondere bei den Einnahmen der natürlichen Personen (+ 1,4 Mio. Franken), juristischen Personen (+ 8,9 Mio. Franken) und den Erträgen aus Grundstückgewinn- sowie Erbschafts- und Schenkungssteuern (+ 11,2 Mio. Franken) und dem um 11,8 Mio. Franken tiefer als budgetiert ausfallenden Beitrag an die kantonale Lastenverteilung Sozialhilfe sowie coronabedingt tieferen Auszahlungen für Betreuungsgutscheine (- 7,1 Mio. Franken). Im Vergleich mit der Budgetplanung liegt der Sach- und übrige Betriebsaufwand um 8,9 Mio. Franken tiefer und der Personalaufwand um 6,2 Mio. Franken.

Der betriebliche Aufwand unterschreitet den Budgetwert um 22,3 Mio. Franken und liegt um 27,2 Mio. Franken unter dem Vorjahreswert. Die grössten positiven Budgetabweichungen resultieren im Personal-, Sach- und Betriebsaufwand sowie im Transferaufwand. Demgegenüber verzeichnen die Abschreibungen eine negative Abweichung.

Der betriebliche Ertrag liegt im Vergleich zum Budget um 21,3 Mio. Franken höher, aber um 18,1 Mio. Franken tiefer als im Vorjahr. Die grössten positiven Budgetabweichungen resultieren im Fiskalertrag, bei den verschiedenen Erträgen und im Transferertrag. Die Entgelte fallen tiefer aus als budgetiert.

Das Ergebnis aus Finanzierung fällt gegenüber dem Budget um 5,0 Mio. Franken besser aus. Der Finanzaufwand unterschreitet den Budgetwert wegen tieferem Zinsaufwand. Der Finanzertrag liegt um 4,1 Mio. Franken über dem Budget. Während der Zinsertrag unter dem Budgetwert liegt, übertreffen die Beteiligungserträge des Finanzvermögens sowie die Erträge aus Darlehen, Beteiligungen und Liegenschaften des Verwaltungsvermögens die Planwerte. Zudem konnten wegen Entwidmungen und Marktwertanpassungen einmalige Wertberichtigungen auf Anlagen des Finanzvermögens verbucht werden.

Unter Ausklammerung der verbuchten Ergebnisverwendung für zusätzliche Abschreibungen von 5,2 Mio. Franken zeigen die ausserordentlichen Aufwendungen und Erträge gegenüber dem Budget eine Schlechterstellung von 2,5 Mio. Franken. Der Mehraufwand ergibt sich vor allem aus höheren Einlagen in die Vorfinanzierungen Planungsmehrwertabschöpfung und NA-BE (Neustrukturierung des Asyl- und Flüchtlingsbereichs). Die Mehrerträge begründen sich in höheren Entnahmen sowohl aus den Rücklagen der Globalbudgetbereiche als auch der Vorfinanzierungen des Eigenkapitals.

Der Gemeinderat beantragt dem Stadtrat, den Ertragsüberschuss von 5,2 Mio. Franken als zusätzliche Abschreibungen in die Finanzpolitischen Reserven einzulegen.

1.2.2 Rechnungsführung

Der Jahresabschluss 2021 wurde nach dem Rechnungslegungsstandard Harmonisiertes Rechnungslegungsmodell 2 (HRM2) erstellt. Für die Buchhaltung stand die EDV-Lösung SAP

R/3 zur Verfügung. Verantwortlich für die Rechnungsführung war bis 30. September 2021 Daniel Schaffner, Finanzverwalter, im Amt seit 1. November 2010. Ab 1. Oktober 2021 trat Reto Rutschi die Nachfolge an. Leiter des Bereichs Finanzhaushalt in der Finanzverwaltung ist seit 15. August 2008 Willy Carrel.

1.2.3 Grundlagenrechnung

Als Grundlagenrechnung diente die am 28. April 2021 abgelegte und vom Stadtrat am 24. Juni 2021 genehmigte Jahresrechnung 2020.

1.2.4 Budget und Steueranlage

Mit dem Beschluss zum Produktgruppenbudget für das Jahr 2014 haben die Stimmberechtigten die Abschreibungsdauer für das beim Übergang zum HRM2 bestehende Verwaltungsvermögen aus der Rechnungslegung nach HRM1 auf zwölf Jahre festgelegt. Somit wird dieses linear mit jährlich 21,7 Mio. Franken von 2014 bis 2025 auf null abgeschrieben.

Das Produktgruppenbudget für das Jahr 2021 wies einen Aufwandüberschuss von 40,9 Mio. Franken aus. Dieses wurde in der Gemeindeabstimmung vom 29. November 2020 mit folgenden Festlegungen beschlossen:

Gemeindesteueranlage:	1,54
Liegenschaftssteuer:	1,5 Promille des amtlichen Wertes

1.2.5 Berichterstattung

Die Berichterstattung erfolgt anhand der kantonalen Vorgaben zu HRM2. Die Berichterstattung ist gegliedert in Kommentare zum Allgemeinen Haushalt, zu den Sonderrechnungen und zum Gesamthaushalt (Allgemeiner Haushalt und Sonderrechnungen konsolidiert). Die Anstalten werden nur in Kurzform behandelt. Dort, wo separate Geschäftsberichte vorhanden sind, wird für detailliertere Informationen auf diese verwiesen.

1.2.6 Auswirkungen der Corona-Pandemie auf die Jahresrechnung 2021

Wie bereits im Vorjahr 2020 wurde auch für das Rechnungsjahr 2021 eine umfassende Auswertung zu den corona-bedingten Mehrkosten und Mindererträgen erstellt.

Mehrkosten

Die nachweislich als corona-bedingt verbuchten Mehrkosten belaufen sich im **Allgemeinen Haushalt** auf rund 2,8 Mio. Franken. Zusätzlich wurden rund 3,6 Mio. Franken im Rahmen der vom Stadtrat am 17. Dezember 2020 genehmigten Corona-Notunterstützung für die notleidende Wirtschaft in Form einer Mietzinshilfe für Geschäftsliegenschaften verbucht. Insgesamt belaufen sich die corona-bedingten Ausgaben 2021 damit auf 6,4 Mio. Franken. Am meisten betroffen war das Wirtschaftsamt (3,6 Mio. Franken; Notunterstützung), das Tiefbauamt (0,6 Mio. Franken), das Polizeiinspektorat (0,4 Mio. Franken), die Informatikdienste (0,3 Mio. Franken), das Sozialamt (0,3 Mio. Franken) und der Stadtrat (0,2 Mio. Franken).

In den **Sonderrechnungen** (Tierpark, Stadtentwässerung sowie Entsorgung und Recycling) fielen Mehrkosten von 0,1 Mio. Franken an.

Im **Gesamthaushalt** mussten 2021 somit corona-bedingte Mehrkosten von rund 6,5 Mio. Franken getragen werden.

Mindererträge

Für die Ermittlung der corona-bedingten Mindereinnahmen wurde ein analytischer Ansatz angewandt, weil diese Abweichungen anders als bei der Kostenseite nicht auf Transaktionsstufe nachvollzogen werden können. Mit dem Vergleich mit den Erfahrungswerten 2017 bis 2019 können die Abweichungen lediglich plausibilisiert werden. Sie sind daher nicht exakt und vollständig. Insgesamt verzeichneten 21 Dienststellen eine negative Budgetabweichung. Die gewählte Berechnungsmethode lässt den Schluss zu, dass sich die corona-bedingten Einnahmehausfälle im **Allgemeinen Haushalt** auf rund 7,6 Mio. Franken belaufen. Die grössten Einnahmenverluste ergeben sich beim Polizeiinspektorat (- 2,3 Mio. Franken), beim Sportamt (- 1,9 Mio. Franken), bei Schutz und Rettung Bern (- 0,8 Mio. Franken), bei Logistik Bern (- 0,8 Mio. Franken) und beim Bauinspektorat (- 0,4 Mio. Franken).

Bei den **Sonderrechnungen** gewährte der Fonds für Boden- und Wohnbaupolitik auf den Mieten corona-bedingte Mietzinsermässigungen von 1,3 Mio. Franken. Die Mindereinnahmen von 3,0 Mio. Franken in der Sonderrechnung Stadtentwässerung sind auf einen deutlichen Rückgang der Abwassermenge zurückzuführen – was sich direkt auf die Gebühreneinnahmen auswirkte. Geschlossene Geschäfte und Restaurants sowie das vermehrte Homeoffice waren ausschlaggebend für den deutlichen Rückgang des Wasser- und Abwasserverbrauchs. Auch die Sonderrechnung Tierpark litt unter den Einschränkungen der Pandemie und verzeichnete einen Ertragsausfall von 0,3 Mio. Franken.

Der **Gesamthaushalt** erlitt durch die Corona-Pandemie Ertragsausfälle von rund 12,2 Mio. Franken.

Zusammen mit den Mehrkosten resultierte durch die Pandemie damit im Allgemeinen Haushalt eine Zusatzbelastung von 14,0 Mio. Franken und im Gesamthaushalt 2021 eine solche von 18,7 Mio. Franken.

1.2.7 Allgemeiner Haushalt

1.2.7.1 Die wichtigsten Geschäftsfälle

Die in diesem Jahresbericht dargelegten Ergebnisse geben in Form einer stadtweiten Betrachtung nach HRM2-Grundlagen über Ergebnisse und Abweichungen gegenüber Budget 2021 und der Rechnung 2020 Auskunft. Band 2 des Jahresberichts 2021 «Produktgruppen-Rechnung» gibt detaillierte Auskünfte über Ergebnisse und Abweichungen gegenüber dem Budget 2021 und der Rechnung 2020 dargestellt nach Direktionen, Dienststellen und Produktgruppen.

Gewisse wesentliche, ausserordentliche, einmalige oder periodenfremde Sondereinflüsse sind in der Jahresrechnung 2021 enthalten. Ohne diese Sondereinflüsse würden in der mehrstufigen Erfolgsrechnung des Allgemeinen Haushalts folgende Ergebnisse resultieren:

	in Mio. Franken	in Mio. Franken bereinigt
Ergebnis aus betrieblicher Tätigkeit	-44.1	
+ Corona-Auswirkungen	10.4	
+ Corona-Notunterstützung	3.6	
- Tieferer Beitrag Lastenverteilung Sozialhilfe aus Abrechnung 2020	-6.6	
- a.o. hohe Erbschafts- und Schenkungssteuern	-7.7	
- a.o. hohe Grundstückgewinnsteuern	-3.5	
- Auflösung Rückstellung Alters- und Pflegeheim Kühlewil	-2.0	
- Planungsmehrwertabschöpfung	-4.1	
Ergebnis aus betrieblicher Tätigkeit ohne einmalige Geschäftsfälle		-54.0
Ergebnis aus Finanzierung	42.6	
- Wertberichtigungen Finanzvermögen	-4.0	
Ergebnis aus Finanzierung ohne einmalige Geschäftsfälle		38.6
Operatives Ergebnis ohne einmalige Geschäftsfälle		-15.4
Ausserordentliches Ergebnis	1.5	
+ Einlage in Spezialfinanzierung Planungsmehrwertabschöpfung	4.1	
- Auflösung Spezialfinanzierung Alters- und Pflegeheim Kühlewil	-0.7	
+ Zusätzliche Abschreibungen als Ergebnisverwendung	5.2	
Ausserordentliches Ergebnis ohne einmalige Geschäftsfälle		10.1
Aufwandüberschuss ohne einmalige Geschäftsfälle		-5.3

1.2.7.2 Überblick zur mehrstufigen Erfolgsrechnung

Die mehrstufige Erfolgsrechnung der Stadt präsentiert sich für den Allgemeinen Haushalt 2021, inklusive der als Ergebnisverwendung verbuchten zusätzlichen Abschreibungen als Einlage in die Finanzpolitischen Reserven von 5,2 Mio. Franken, wie folgt:

Mehrstufige Erfolgsrechnung Allgemeiner Haushalt	Rechnung 2021	Budget 2021	Rechnung 2020	Abw. Rechnung/ Budget 2021
Total Betrieblicher Aufwand	1'245'439'625	1'267'733'229	1'272'613'114	-22'293'604
30 Personalaufw and	324'946'760	331'190'807	324'417'973	-6'244'047
31 Sach- und übriger Betriebsaufw and	126'875'104	135'781'241	130'483'451	-8'906'137
33 Abschreibungen Verw altungsvermögen	78'180'498	76'930'911	92'095'999	1'249'587
35 Einlagen Fonds/Spezialfinanzierungen	0	0	0	0
36 Transferaufw and	553'909'357	561'159'872	544'974'386	-7'250'515
37 Durchlaufende Beiträge	1'448'950	2'240'000	1'155'429	-791'050
39 Interne Verrechnungen	160'078'957	160'430'399	179'485'876	-351'442
Total Betrieblicher Ertrag	1'201'343'392	1'180'037'907	1'219'409'725	21'305'485
40 Fiskalertrag	521'829'752	502'770'000	546'167'686	19'059'752
41 Regalien und Konzessionen	17'085'672	17'380'500	17'320'853	-294'828
42 Entgelte	171'382'254	177'490'499	164'888'036	-6'108'245
43 Verschiedene Erträge	6'336'372	4'337'400	5'063'305	1'998'972
45 Entnahmen Fonds/Spezialfinanzierungen	0	0	0	0
46 Transferertrag	323'181'435	315'389'109	305'328'539	7'792'326
47 Durchlaufende Beiträge	1'448'950	2'240'000	1'155'429	-791'050
49 Interne Verrechnungen	160'078'957	160'430'399	179'485'876	-351'442
Ergebnis aus betrieblicher Tätigkeit	-44'096'233	-87'695'322	-53'203'389	43'599'089
34 Finanzaufw and	37'425'125	38'366'715	38'790'619	-941'589
44 Finanzertrag	80'049'059	75'992'859	73'518'904	4'056'200
Ergebnis aus Finanzierung	42'623'934	37'626'144	34'728'285	4'997'789
Operatives Ergebnis	-1'472'300	-50'069'178	-18'475'104	48'596'878
38 Ausserordentlicher Aufw and	13'375'784	871'764	6'679'939	12'504'021
48 Ausserordentlicher Ertrag	14'848'084	10'030'766	13'680'344	4'817'318
Ausserordentliches Ergebnis	1'472'300	9'159'002	7'000'405	-7'686'702
Aufwandüberschuss (-) / Ertragsüberschuss (+)	0	-40'910'176	-11'474'699	40'910'176

Auf Stufe der **betrieblichen Tätigkeit** resultiert ein Aufwandüberschuss von 44,1 Mio. Franken, was gegenüber dem Budget eine Verbesserung von 43,6 Mio. Franken darstellt. Im Vergleich mit der Jahresrechnung 2020 zeigt sich eine Besserstellung von 9,1 Mio. Franken.

Das **Ergebnis aus Finanzierung** liegt 5,0 Mio. Franken über dem Budgetwert und übersteigt den Vorjahreswert um 7,9 Mio. Franken.

Als **operatives Ergebnis** resultiert ein Verlust von 1,5 Mio. Franken. Dieser fällt um 48,6 Mio. Franken besser aus als budgetiert und liegt 17,0 Mio. Franken tiefer als im Vorjahr.

Das **ausserordentliche Ergebnis** weist einen Ertragsüberschuss von 1,5 Mio. Franken aus. Budgetiert war ein solcher von 9,2 Mio. Franken. Diese Position enthält aufwandseitig die vom Gemeinderat im Zusammenhang mit der Ergebnisverwendung vorgeschlagenen zusätzlichen Abschreibungen von 5,2 Mio. Franken als Einlage in die Finanzpolitischen Reserven.

Nach Berücksichtigung des Ergebnisverwendungsvorschlags des Gemeinderats resultiert eine ausgeglichene Jahresrechnung.

1.2.7.3 Ergebnisverwendung

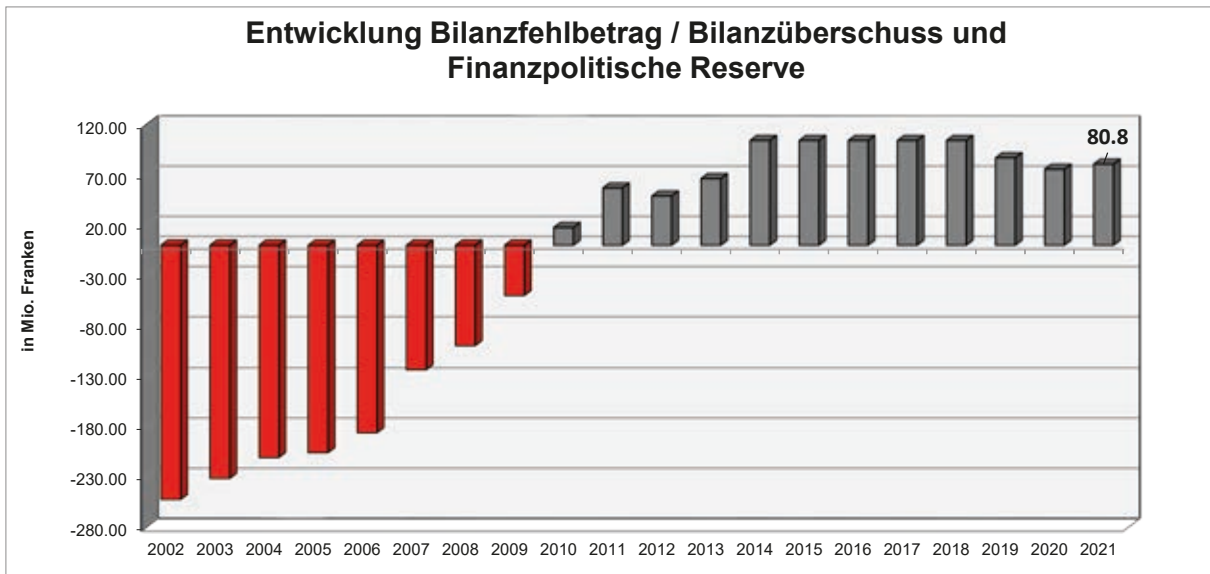
Kantonale Vorgaben regeln die Gewinnverwendung. Wenn bei einem Ertragsüberschuss im Allgemeinen Haushalt die ordentlichen Abschreibungen kleiner als die Nettoinvestitionen sind, muss der Ertragsüberschuss zwingend für zusätzliche Abschreibungen verwendet werden, bis diese die Höhe der Nettoinvestitionen erreicht haben (= hundertprozentige Selbstfinanzierung). Diese Zusatzabschreibungen werden in der Bilanz als Finanzpolitische Reserven verbucht und stellen ebenso wie der Bilanzüberschuss Eigenkapital zur Deckung zukünftiger Aufwandüberschüsse dar. Entnahmen daraus sind jedoch Einschränkungen unterworfen. Entnahmen aus dieser Reserve sind bei Verlusten in Folgejahren zu vollziehen, wenn der Bilanzüberschussquotient (BÜQ) 30 Prozent nicht überschreitet. Der BÜQ setzt den Bilanzüberschuss ins Verhältnis zur Gesamtsumme aus direkten Steuererträgen und dem Saldo aus dem direkten Finanzausgleich, der Abgeltungen der Zentrumslasten und dem soziodemografischen Zuschuss.

Im Jahr 2021 müsste der gesamte Überschuss von 5,2 Mio. Franken als zusätzliche Abschreibungen verwendet und der entsprechenden Reserveposition zugewiesen werden. Aufgrund der aktuellen Zahlen (Bilanzüberschuss sowie direkte Steuern und Finanzausgleich) könnte ein allfälliges zukünftiges Defizit aus heutiger Sicht ohne Einschränkungen aus dieser Reserve wieder gedeckt werden, bevor der Bilanzüberschuss zur Verlustdeckung heranzuziehen ist.

Alternativ zur vorgegebenen Verwendung als zusätzliche Abschreibungen könnte der Stadtrat eine Einlage des Gewinns in die Spezialfinanzierung Schulbauten beschliessen. Diese Bilanzposition weist per Ende 2021 einen Bestand von 97,5 Mio. Franken aus.

Aufgrund der Defizite in den Jahren 2019 und 2020 hat sich der Bilanzüberschuss auf 75,6 Mio. Franken reduziert. In der neuen Finanzstrategie ist für das Steuerungsinstrument «Bilanzüberschuss und Finanzpolitische Reserve» ein Zielwert von 120 bis 180 Mio. Franken definiert. Diese Vorgabe wird damit zurzeit verfehlt. Mit den zusätzlichen Abschreibungen und der Einlage in die Finanzpolitischen Reserven von 5,2 Mio. Franken erhöht sich die Summe dieser beiden Positionen auf 80,8 Mio. Franken.

Der Gemeinderat beantragt daher dem Stadtrat, als Ergebnisverwendung den Ertragsüberschuss von 5,2 Mio. Franken gemäss der kantonalen Gesetzgebung als zusätzliche Abschreibungen in die Finanzpolitischen Reserven einzulegen.



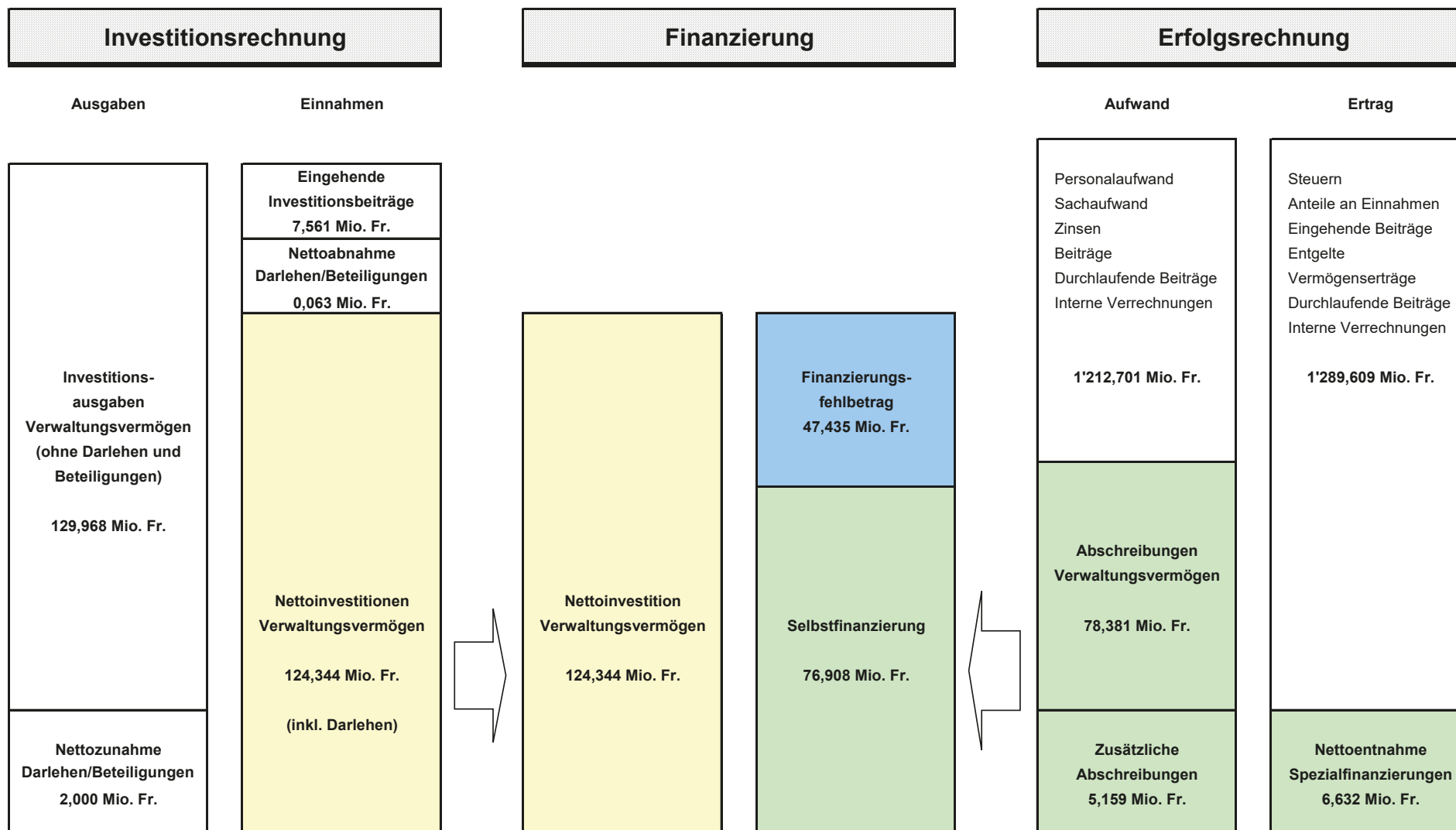
Zu beachten ist in diesem Zusammenhang, dass seit 2014 aus den erzielten Ertragsüberschüssen von insgesamt 216,4 Mio. Franken Spezialfinanzierungen zur Vorfinanzierung zukünftiger, investitionsbedingter Abschreibungen für Schulbauten sowie Eis- und Wasseranlagen im Umfang von total 175,9 Mio. Franken und zur Finanzierung der Übergangseinlage aus dem Primatwechsel der Personalvorsorgekasse der Stadt Bern von 40,5 Mio. Franken geöffnet werden konnten. Letztere wurde im Jahr 2017 verwendet. Der Bestand der beiden anderen Spezialfinanzierungen beträgt per 31. Dezember 2021 noch 173,4 Mio. Franken. Grund für diese zweckgebundenen Vorfinanzierungen ist der ausgewiesene Investitionsbedarf (Instandsetzungsnachholbedarf und Neubauten) in den Gebäudeportfolios Schulhäuser und Sportanlagen.

1.2.7.4 Selbstfinanzierung

Bei der **Selbstfinanzierung** resultiert ein Fehlbetrag von 47,4 Mio. Franken. Er lässt sich wie folgt herleiten:

	Fr.
Ergebnis der Erfolgsrechnung 2021	0.00
Abschreibungen Verwaltungsvermögen (ohne Sonderrechnungen)	78'180'497.89
Abschreibungen Investitionsbeiträge	200'045.00
Zusätzliche Abschreibungen	5'159'353.61
Nettoentnahme aus Spezialfinanzierungen	-6'631'653.24
Selbstfinanzierung allgemeiner Haushalt (Cashflow)	76'908'243.26
Nettoinvestitionen Verwaltungsvermögen (ohne Sonderrechnungen)	-124'343'534.83
Finanzierungsfehlbetrag	-47'435'291.57

Schematische Darstellung der Jahresrechnung 2021 (Allgemeiner Haushalt)



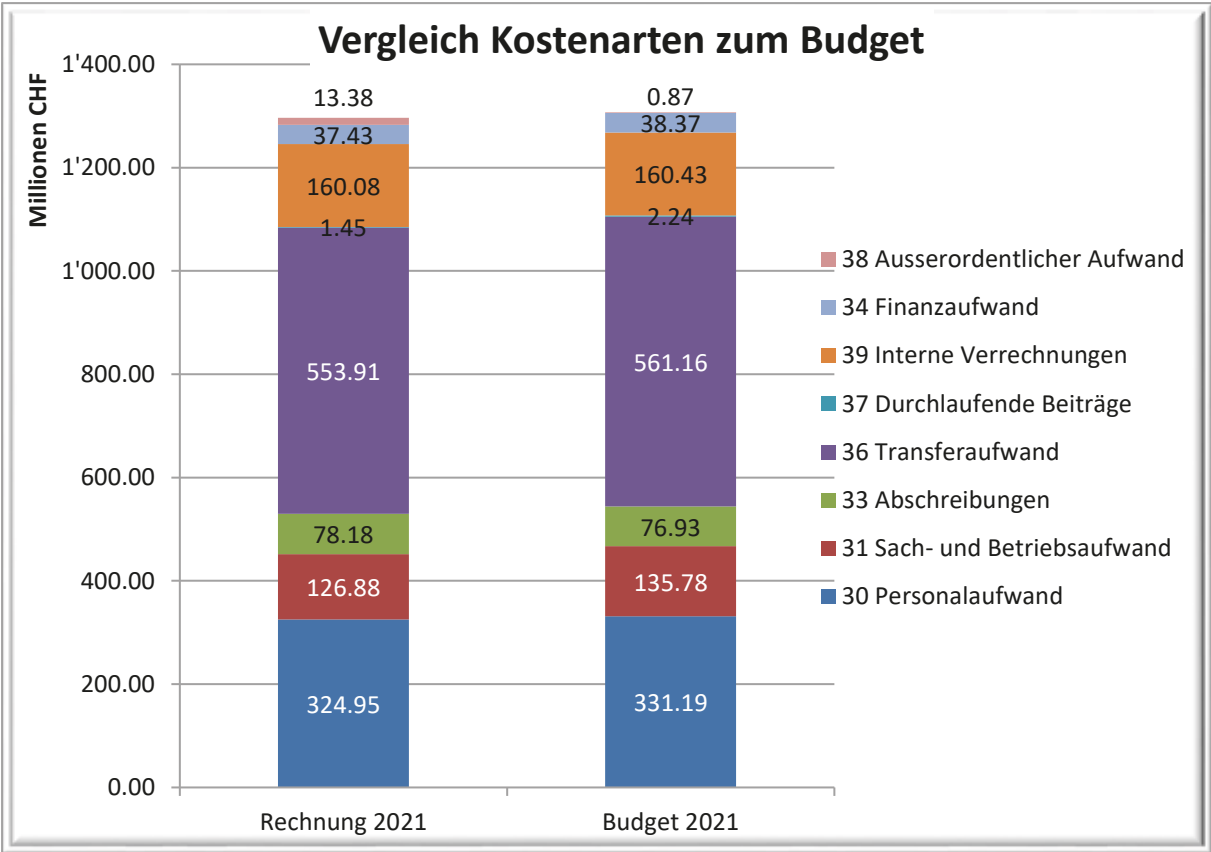
Der **Cashflow** ist um rund 3,1 Mio. Franken höher als der Vorjahreswert. Die Nettoinvestitionen liegen mit 124,3 Mio. Franken leicht über dem Vorjahresniveau von 122,1 Mio. Franken. Der Finanzierungssaldo verbesserte sich gegenüber dem Vorjahr marginal um 0,9 Mio. Franken auf -47,4 Mio. Franken.

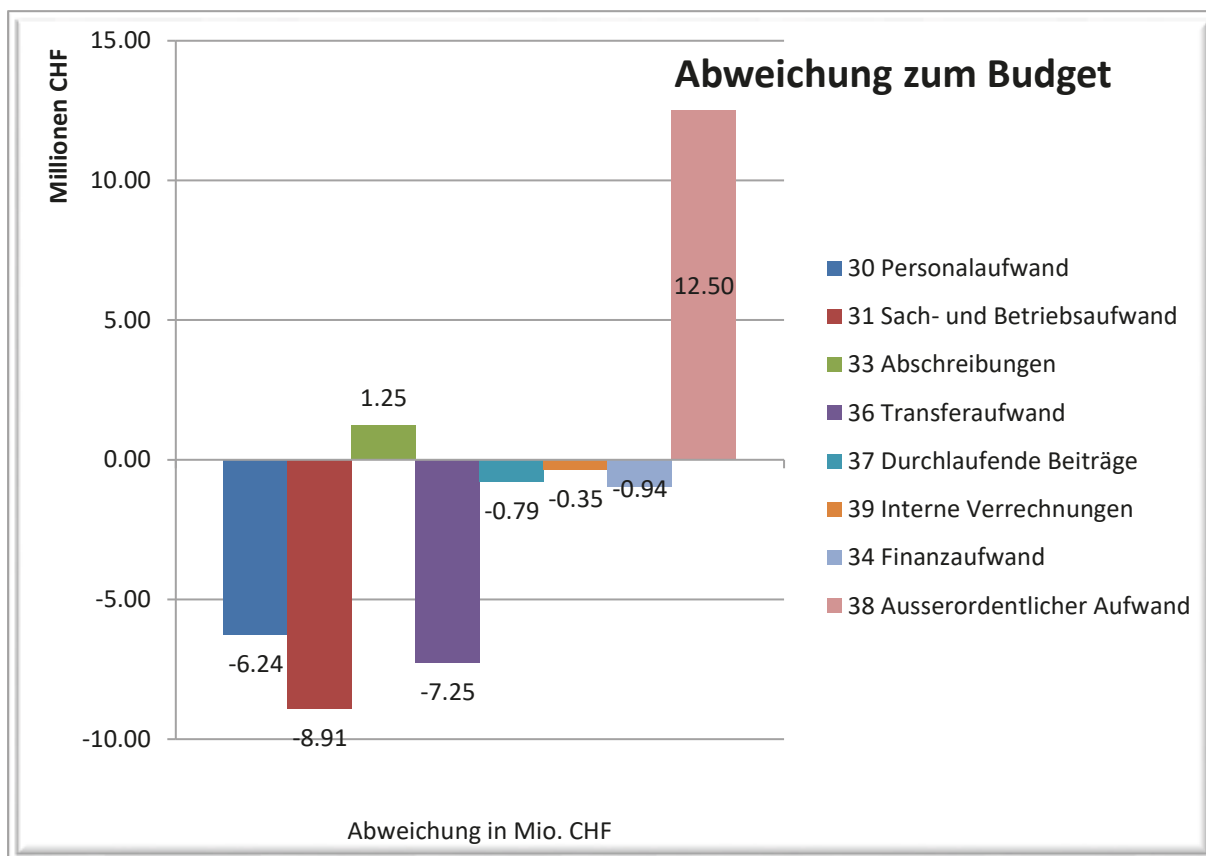
Gegenüber dem Budget ist der **Cashflow** um 50,0 Mio. Franken höher ausgefallen. Weil die Investitionen den Budgetwert um rund 7,0 Mio. Franken übertreffen, liegt der Finanzierungsfehlbetrag insgesamt um 43,1 Mio. Franken höher als budgetiert.

Mit dem **Cashflow** konnten die **Nettoinvestitionen** in das Verwaltungsvermögen lediglich zu 61,9 % selbst finanziert werden. Im Budget wurde von einem Selbstfinanzierungsgrad von 22,9 % ausgegangen.

1.2.7.5 Kommentare zu den Sacharten des Allgemeinen Haushalts

Vergleich zum Budget nach Kostenarten





Aus der mehrstufigen Erfolgsrechnung und der Tabelle «Sacharten Allgemeiner Haushalt (Kapitel 5.1.1)» gehen die Abweichungen nach Kostenartengliederung hervor. Die Prozentangaben bei den einzelnen Kostenarten in den nachstehenden Ausführungen beziehen sich auf deren Anteil am Gesamtaufwand.

Gegenüber dem Budget ergeben sich auf **der betrieblichen Stufe** Minder- und Mehraufwände in folgenden Bereichen:

Kommentar zu den grösseren Minderaufwendungen:

Personalaufwand (25,1 %): Der Personalaufwand wird gegenüber dem Budget um rund 6,2 Mio. Franken tiefer ausgewiesen. Diese Unterschreitung ergab sich durch tiefere Lohnkosten für das Verwaltungs- und Betriebspersonal (4,1 Mio. Franken), aus höheren Kosten für Zulagen (0,4 Mio. Franken), tieferen Arbeitgeberbeiträgen an die AHV, die Personalvorsorgekasse und die Familienausgleichskasse (3,1 Mio. Franken), höheren Arbeitgeberleistungen für das Alters- und Pflegeheim Kühlewil APH (1,4 Mio. Franken) und einen um 0,9 Mio. Franken tieferen übrigen Personalaufwand.

Sach- und Betriebsaufwand (9,8 %): Dieser liegt insgesamt 8,9 Mio. Franken unter dem Budgetwert. Die Budgetunterschreitungen sind für den baulichen Unterhalt (2,5 Mio. Franken), die Wertberichtigungen auf Forderungen (1,6 Mio. Franken), die Ver- und Entsorgung (1,3 Mio. Franken), die Dienstleistungen und Honorare (1,2 Mio. Franken), den Unterhalt für Mobilien und immaterielle Anlagen (1,1 Mio. Franken), die Spesenentschädigungen (0,8 Mio. Franken), den Material- und Warenaufwand (0,7 Mio. Franken) und für Mieten und Leasing (0,6 Mio. Franken) zu verzeichnen. Für den verschiedenen Aufwand (0,7 Mio. Franken) und nicht aktivierbare Anlagen (0,1 Mio. Franken) musste mehr aufgewendet werden als geplant.

Transferaufwand (42,7 %): Der Transferaufwand enthält Beiträge an Bund, Kanton, Gemeinden und Private. Dieser lag total 7,3 Mio. Franken unter dem Budgetwert. Die Entschädigungen an Gemeinwesen fielen um 12,2 Mio. Franken tiefer aus als budgetiert (deutlich tiefere Leistung in die Lastenverteilung Sozialhilfe von 11,8 Mio. Franken, davon 6,6 Mio. Franken ausserperiodisch aus der Abrechnung 2020). Demgegenüber waren die Beiträge an Gemeinwesen und Dritte um 5,0 Mio. Franken höher (Minderaufwand bei den Betreuungsgutscheinen von 7,1 Mio. Franken, während die Corona-Notunterstützung 3,6 Mio. Franken betrug und die Leistungen im Bereich der Sozialhilfe und Asylwesen 10,0 Mio. Franken höher ausfielen). Die Leistungen aus der Sozialhilfe sind aufgrund der Lastenverteilung und die Mehrleistungen im Asylwesen wegen entsprechend höherer kantonaler Rückerstattungen und dem Ausgleich über die Spezialfinanzierung ergebnisneutral. Die Aufwendungen für die Leistungen an die Finanz- und Lastenausgleiche lagen um 0,2 Mio. Franken unter dem Budget, während die Abschreibungen für Investitionsbeiträge um 0,2 Mio. Franken höher ausfielen.

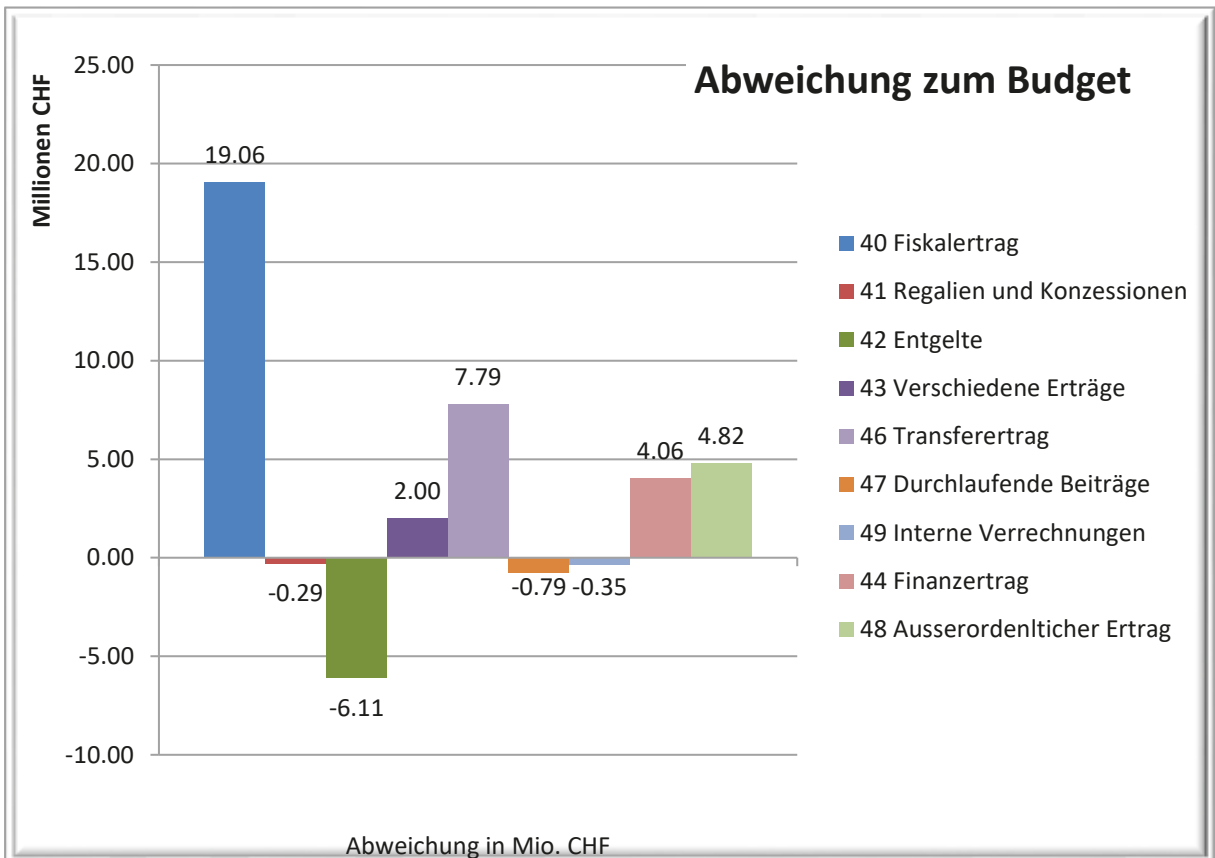
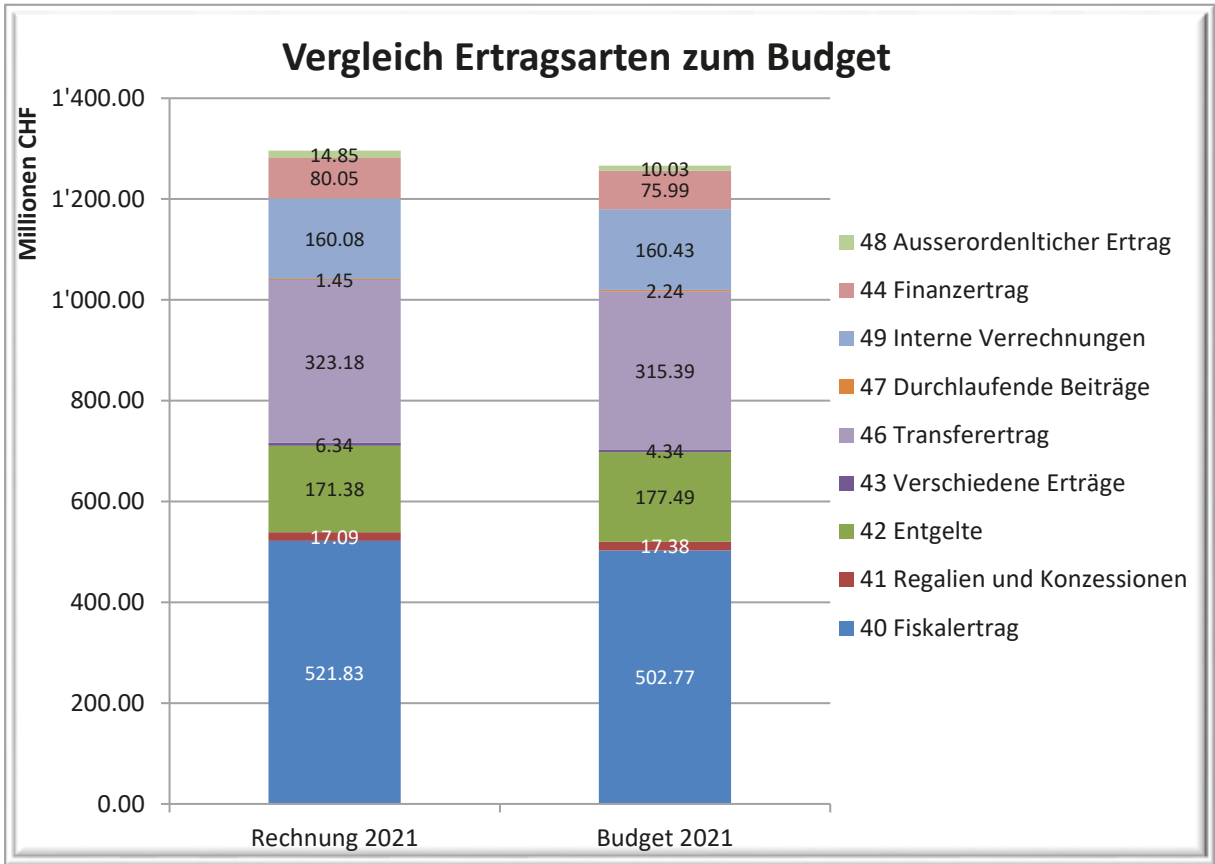
Durchlaufende Beiträge (0,1 %): Die durchlaufenden Beiträge enthielten im Budget 1,0 Mio. Franken aus der Verteilung des Kulturbeitrags des Bundes (Kulturmillion) und 1,2 Mio. Franken Beiträge an Schülertransporte der Sonderschulen. Die Kulturmillion wurde ab 2021 gestrichen. Die effektiven Beiträge an Schülertransporte lagen 0,2 Mio. Franken höher als budgetiert.

Interne Verrechnungen (12,3 %): Die internen Verrechnungen werden gegenüber dem Budget um 0,4 Mio. Franken tiefer ausgewiesen. Leicht tiefere Verrechnungen bei der Pacht, Mieten, Benützungsgebühren und den Zinsen stehen etwas höhere Aufwendungen bei den Dienstleistungen und den übrigen internen Verrechnungen gegenüber.

Kommentar zu den grösseren Mehraufwänden

Abschreibungen (6,0 %): Die höheren Abschreibungen von 1,2 Mio. Franken sind in den ausserplanmässigen Abschreibungen von Gebäuden des Verwaltungsvermögens bei Immobilien Stadt Bern und bei Tiefbauten beim Tiefbauamt begründet. Die planmässigen Abschreibungen entsprachen insgesamt nahezu den Budgetwerten, wobei die übrigen Sachanlagen und die Mobilien gegenüber der Planung etwas höher und die Strassen, Wasserbauten, übrigen Tiefbauten und Hochbauten leicht tiefer abgeschrieben werden mussten.

Vergleich zum Budget nach Ertragsarten



Gegenüber dem Budget ergeben sich auf der **betrieblichen Stufe** Mehr- und Mindererträge in folgenden Bereichen. Die Prozentangaben bei den einzelnen Ertragsarten in den nachstehenden Ausführungen beziehen sich auf deren Anteil am Gesamtertrag:

Kommentar zu den Mehrerträgen

Fiskalertrag (40,3 %): Der Fiskalertrag liegt mit 521,8 Mio. Franken insgesamt 19,1 Mio. Franken oder 3,8 % über dem Budget aber 24,3 Mio. Franken unter dem Vorjahreswert.

Die Aufteilung der gesamten Steuererträge ist nachfolgend nach Kategorien dargestellt:

	Rechnung 2021	Budget 2021	Rechnung 2020	Abw. Rechnung/ Budget 2021
	Mio. Fr.	Mio. Fr.	Mio. Fr.	Mio. Fr.
Natürliche Personen	368.4	367.0	375.2	1.4
Juristische Personen	69.8	60.9	101.2	8.9
Total ordentliche Steuern periodisch	438.2	427.9	476.4	10.3
Aperiodische und div. Steuern	83.2	74.5	68.8	8.7
- Liegenschaftssteuern	57.9	60.4	52.8	
- Grundstücksgewinnsteuern	13.6	10.1	12.5	
- Erbschafts- und Schenkungssteuern	11.7	4.0	3.5	
Transferertrag	0.4	0.3	0.9	0.1
- Hundesteuer	0.4	0.3	0.3	
- Kurtaxe	0.0	0.0	0.4	
- Bern - Ticket	0.0	0.0	0.2	
Gesamttotal Steuererträge brutto	521.8	502.7	546.1	19.1

Die Anzahl ordentlich besteuerte natürlicher Personen verringerte sich gegenüber dem Vorjahr um 764 Personen und bei den quellenbesteuerten Personen um 1 461 Personen. Insgesamt sind 99 068 natürliche Personen in der Stadt Bern steuerpflichtig (ohne Teil-Steuerpflichtige). Das Budget bei den natürlichen Personen (inklusive Steuerteilungen) wurde um 1,4 Mio. Franken übertroffen, dank höheren Vermögenssteuern. Wie in den Vorjahren bewegten sich auch 2021 die Nachfakturierungen für frühere Steuerjahre mit 23,6 Mio. Franken auf hohem Niveau.

Die Anzahl der juristischen Personen hat 2021 um 215 auf 9 449 zugenommen. Die Gewinn- und Kapitalsteuern (inklusive Steuerteilungen) überschreiten den Budgetwert um 8,9 Mio. Franken, liegen aber 31,4 Mio. Franken tiefer als 2020. Das Übertreffen des Budgetwerts ist auf höhere Einnahmen für das laufende Jahr bei den Gewinnsteuern und auf (noch) nicht eingetretene Auswirkungen der STAF (Steuerreform und AHV-Finanzierung) zurückzuführen.

Die Liegenschaftssteuern verfehlen mit 57,9 Mio. Franken den budgetierten Betrag um 2,5 Mio. Franken. Die erwarteten Mehreinnahmen aus der allgemeinen Neubewertung der amtlichen Werte (AN20) wurden insbesondere auch deshalb nicht erreicht, weil die AN20 nach wie vor nicht abgeschlossen werden konnte.

Bei den Grundstücksgewinnsteuern resultierte ein Mehrerlös gegenüber dem Budget von 3,5 Mio. Franken. Dies hauptsächlich aus grossen Einzelfällen.

Bei den Erbschafts- und Schenkungssteuern wurde der Mehrertrag gegenüber dem Budget von 7,7 Mio. Franken vor allem durch wenige grosse Einzelfälle erzielt.

Verschiedene Erträge (0,5 %): Diese Position liegt um 2,0 Mio. Franken über dem Planwert. Dies infolge Rückstellungsaufösungen für das Alters- und Pflegeheim Kühlewil.

Transferertrag (24,9 %): Die positive Budgetabweichung beträgt 7,8 Mio. Franken, welche einerseits auf höhere Entschädigungen vom Kanton (insbesondere Abgeltungen der Mehrkosten im Transferaufwand im Bereich Sozialhilfe und Asylwesen), aber andererseits auch durch nicht budgetierte Planungsmehrwertabschöpfung von 4,1 Mio. Franken zurückzuführen sind.

Kommentar zu den Mindererträgen

Regalien und Konzessionen (1,3 %): Dieser Posten resultiert zur Hauptsache aus den Konzessionseinnahmen der Plakatierung und der Abgeltung der städtischen Werke für die Benützung des Bodens der Stadt. Die negative Budgetabweichung ist mit 0,3 Mio. Franken gering.

Entgelte (13,2 %): Bei den Entgelten resultiert ein um 6,1 Mio. Franken tieferer Ertrag. Die Mindererträge sind bei den Benützungsgebühren und Dienstleistungen (9,4 Mio. Franken), den Spital- und Heimtaxen (1,0 Mio. Franken), den Gebühren für Amtshandlungen (0,8 Mio. Franken), den übrigen Entgelten (0,5 Mio. Franken), den Ersatzabgaben (0,3 Mio. Franken), den Erlösen aus Verkäufen (0,1 Mio. Franken) und den Bussen (0,1 Mio. Franken) zu verzeichnen. Aus den Rückerstattungen ergaben sich Mehrerträge von 6,1 Mio. Franken. Ein Grossteil der tieferen Einnahmen sind auf die Corona-Pandemie zurückzuführen.

Durchlaufende Beiträge (0,1 %): Die durchlaufenden Beiträge enthielten im Budget 1,0 Mio. Franken aus der Verteilung des Kulturbeitrags des Bundes (Kulturmillion) und 1,2 Mio. Franken Beiträge an Schülertransporte der Sonderschulen. Die Kulturmillion wurde ab 2021 gestrichen. Die effektiven Beiträge an Schülertransporte lagen 0,2 Mio. Franken höher als budgetiert.

Interne Verrechnungen (12,3 %): Die internen Verrechnungen werden gegenüber dem Budget um 0,4 Mio. Franken tiefer ausgewiesen. Leicht tiefere Verrechnungen bei der Pacht, Mieten, Benützungsgebühren und den Zinsen stehen etwas höhere Aufwendungen bei den Dienstleistungen und den übrigen internen Verrechnungen gegenüber.

Der betriebliche Aufwand liegt mit 1,245 Mia. Franken um rund 22,3 Mio. Franken tiefer als der Budgetwert und um 27,2 Mio. Franken tiefer als der Vorjahreswert. Der betriebliche Ertrag überschreitet den Planwert um 21,3 Mio. Franken, liegt aber um 18,1 Mio. Franken unter dem Wert des Jahres 2020.

Somit resultiert folgendes **Ergebnis aus betrieblicher Tätigkeit**:

	Rechnung 2021	Budget 2021	Rechnung 2020
Total Betrieblicher Aufwand	1'245'439'625.19	1'267'733'229.00	1'272'613'114.07
Total Betrieblicher Ertrag	1'201'343'391.75	1'180'037'906.82	1'219'409'724.78
Ergebnis aus betrieblicher Tätigkeit	-44'096'233.44	-87'695'322.18	-53'203'389.29

Gegenüber dem Budget ergeben sich auf **Stufe der Finanzierung** folgende Abweichungen:

	Rechnung 2021	Budget 2021	Rechnung 2020
Finanzaufwand	37'425'125.49	38'366'714.55	38'790'618.66
Finanzertrag	80'049'059.30	75'992'858.95	73'518'903.92
Ergebnis aus Finanzierung	42'623'933.81	37'626'144.40	34'728'285.26

Finanzaufwand (2,9 %): Der Finanzaufwand unterschreitet den Budgetwert leicht um 0,9 Mio. Franken. Die tieferen Zinsaufwände sind darauf zurückzuführen, dass die effektiven Refinanzierungssätze auf dem Kapitalmarkt vorteilhafter ausfielen als im Budgetprozess angenommen. Die Zinskosten für langfristige Finanzierungen des Allgemeinen Haushalts lagen 0,6 Mio. Franken unter Budget, diejenigen für kurzfristige Finanzierungen um 0,1 Mio. Franken. Die Zinsaufwände für Anstalten und Sonderrechnungen waren insgesamt um 0,4 Mio. Franken tiefer. Die Vergütungszinsaufwendungen bei den Steuern fielen um 0,1 Mio. Franken höher aus als geplant.

Finanzertrag (6,2 %): Der Finanzertrag liegt um 4,1 Mio. Franken über dem Budgetwert. Während der Zinsertrag um 1,0 Mio. Franken unter dem Budgetwert liegt, übertreffen die Beteiligungserträge des Finanzvermögens sowie die Erträge aus Darlehen, Beteiligungen und Liegenschaften des Verwaltungsvermögens diesen je um 0,6 Mio. Franken. Zudem konnten wegen Entwidmungen (KITA Wyler) und Marktwertanpassungen einmalige Wertberichtigungen auf Anlagen des Finanzvermögens von 4,0 Mio. Franken verbucht werden.

Gegenüber dem Budget ergeben sich auf Stufe des **ausserordentlichen Ergebnisses** folgende Abweichungen:

	Rechnung 2021	Budget 2021	Rechnung 2020
Ausserordentlicher Aufwand	13'375'784.49	871'763.86	6'679'939.09
Ausserordentlicher Ertrag	14'848'084.12	10'030'765.88	13'680'344.42
Ausserordentliches Ergebnis	1'472'299.63	9'159'002.02	7'000'405.33

Ausserordentlicher Aufwand (1,0 %): Der ausserordentliche Aufwand ist gegenüber dem Budget um 12,5 Mio. Franken höher. Dieser Mehraufwand ergibt sich hauptsächlich einerseits aus höheren Einlagen in die Vorfinanzierungen Planungsmehrwertabschöpfung (4,1 Mio. Franken) und Neustrukturierung des Asyl- und Flüchtlingsbereichs im Kanton Bern (NA-BE) (1,9 Mio. Franken). Andererseits ist in dieser Position die vom Gemeinderat an den Stadtrat beantragte Ergebnisverwendung des Ertragsüberschusses von 5,2 Mio. Franken als zusätzliche Abschreibungen enthalten.

Ausserordentlicher Ertrag (1,1 %): Insgesamt ist der ausserordentliche Ertrag um 4,8 Mio. Franken höher als das Budget ausgefallen. Die Mehrerträge begründen sich in höheren Entnahmen sowohl aus den Rücklagen der Globalbudgetbereiche (1,5 Mio. Franken), als auch der Vorfinanzierungen des Eigenkapitals (3,3 Mio. Franken). Bei Letzterem lag der Hauptgrund vor allem bei der hohen Entnahme aus der Spezialfinanzierung Kitas (2,0 Mio. Franken)

und der Auflösung der Spezialfinanzierung Alters- und Pflegeheim Kühlewil (Entnahme von 0,5 Mio. Franken statt budgetierter Einlage von 0,2 Mio. Franken).

Schliesslich resultiert für den Allgemeinen Haushalt, unter Berücksichtigung der genannten Ergebnisverwendung, ein ausgeglichenes Gesamtergebnis:

Zusammenfassung	Rechnung 2021	Budget 2021	Rechnung 2020
Total Aufwand	1'296'240'535.17	1'306'971'707.41	1'318'083'671.82
Total Ertrag	1'296'240'535.17	1'266'061'531.65	1'306'608'973.12
Ertragsüberschuss/Aufwandüberschuss (-)	0.00	-40'910'175.76	-11'474'698.70

1.2.8 Sonderrechnungen

Die Betriebsrechnungen der Sonderrechnungen schliessen mit folgenden Ergebnissen ab:

1.2.8.1 Sonderrechnung Tierpark

Mehrstufige Erfolgsrechnung Sonderrechnung Tierpark	Rechnung 2021	Budget 2021	Rechnung 2020
Total Betrieblicher Aufwand	9'570'412.36	9'390'745.44	8'934'235.70
Total Betrieblicher Ertrag	9'394'666.13	9'326'745.44	9'195'480.65
Ergebnis aus betrieblicher Tätigkeit	-175'746.23	-64'000.00	261'244.95
34 Finanzaufwand	-1'172.69	1'000.00	283.10
44 Finanzertrag	45'760.63	71'000.00	39'038.15
Ergebnis aus Finanzierung	46'933.32	70'000.00	38'755.05
Operatives Ergebnis	-128'812.91	6'000.00	300'000.00
38 Ausserordentlicher Aufwand	0.00	6'000.00	300'000.00
48 Ausserordentlicher Ertrag	128'812.91	0.00	0.00
Ausserordentliches Ergebnis	128'812.91	-6'000.00	-300'000.00
Aufwandüberschuss (-) / Ertragsüberschuss	0.00	0.00	0.00

Die Sonderrechnung **Tierpark** weist ein operatives Defizit von 0,1 Mio. Franken aus. Wie schon das Vorjahr, stand auch das 2021 ganz unter den Auswirkungen der Corona-Pandemie. Aufgrund bundesrätlicher bzw. kantonaler Beschlüsse wurde der eintrittspflichtige Teil des Dählhölzlis in den Monaten Januar und Februar komplett geschlossen. Auch danach waren die Besuchendenzahlen im Vergleich mit den Jahren vor der Pandemie tiefer. Über das gesamte Jahr lag die Zahl der Gäste 13 % unter dem letzten «normalen» Jahr 2019, aber 35 % über dem ersten Pandemie-Jahr 2020. Der schliessungsbedingte Einnahmenverlust beläuft sich auf rund 0,4 Mio. Franken. Um eine nachhaltige Finanzierung der Sonderrechnung Tierpark sicherzustellen hat der Gemeinderat den Stadtbeitrag mittels Corona-Nachkredit für das Jahr 2021 um Fr. 279 695.00 erhöht. Der verbleibende Verlust von Fr. 128 813.00 wird der Spezialfinanzierung Tierpark entnommen.

Für weitere Informationen wird auf den separaten Geschäftsbericht des Tierparks verwiesen.

1.2.8.2 Sonderrechnung Stadtentwässerung

Mehrstufige Erfolgsrechnung Sonderrechnung Stadtentwässerung	Rechnung 2021	Budget 2021	Rechnung 2020
Total Betrieblicher Aufwand	36'576'919.93	38'350'122.42	36'332'316.23
Total Betrieblicher Ertrag	32'989'399.53	36'150'000.00	33'383'517.82
Ergebnis aus betrieblicher Tätigkeit	-3'587'520.40	-2'200'122.42	-2'948'798.41
34 Finanzaufwand	715.00	5'000.00	1'909.60
44 Finanzertrag	2'067'880.17	2'067'750.00	2'068'315.43
Ergebnis aus Finanzierung	2'067'165.17	2'062'750.00	2'066'405.83
Operatives Ergebnis	-1'520'355.23	-137'372.42	-882'392.58
38 Ausserordentlicher Aufwand	0.00	0.00	0.00
48 Ausserordentlicher Ertrag	0.00	0.00	0.00
Ausserordentliches Ergebnis	0.00	0.00	0.00
Aufwandüberschuss (-) / Ertragsüberschuss	-1'520'355.23	-137'372.42	-882'392.58

Die Sonderrechnung **Stadtentwässerung** weist einen Verlust von 1,5 Mio. Franken aus. Dieser wird der bestehenden Spezialfinanzierung Rechnungsausgleich (Eigenkapital) entnommen. Der Bestand der Spezialfinanzierungen beträgt Ende 2021 155,8 Mio. Franken, wobei 133,6 Mio. Franken für den Werterhalt reserviert sind. In der Jahresrechnung 2021 wurden insgesamt 7,4 Mio. Franken in die Spezialfinanzierung für den Werterhalt eingelegt und demgegenüber 2,2 Mio. Franken entnommen. Corona-bedingt liegt der Ertrag aus Benützungsgebühren mit 29,0 Mio. Franken rund 1,9 Mio. Franken unter den Budgeterwartungen. Die Einnahmen für Anschlussgebühren belaufen sich im Jahr 2021 auf 1,4 Mio. Franken (Budget 2,5 Mio. Franken). Der betriebliche Aufwand ist mit 36,6 Mio. Franken rund 1,8 Mio. Franken unter der Planung.

1.2.8.3 Sonderrechnung Entsorgung + Recycling

Mehrstufige Erfolgsrechnung Sonderrechnung Entsorgung + Recycling	Rechnung 2021	Budget 2021	Rechnung 2020
Total Betrieblicher Aufwand	26'838'632.19	28'233'059.89	26'681'643.40
Total Betrieblicher Ertrag	27'329'738.63	27'067'328.00	26'339'179.19
Ergebnis aus betrieblicher Tätigkeit	491'106.44	-1'165'731.89	-342'464.21
34 Finanzaufwand	216.25	6'500.00	3'749.10
44 Finanzertrag	29'273.31	37'000.00	36'644.39
Ergebnis aus Finanzierung	29'057.06	30'500.00	32'895.29
Operatives Ergebnis	520'163.50	-1'135'231.89	-309'568.92
38 Ausserordentlicher Aufwand	10'637.71	0.00	18'103.86
48 Ausserordentlicher Ertrag	0.00	0.00	0.00
Ausserordentliches Ergebnis	-10'637.71	0.00	-18'103.86
Aufwandüberschuss (-) / Ertragsüberschuss	509'525.79	-1'135'231.89	-327'672.78

Bei der Sonderrechnung **Entsorgung + Recycling** wird der Jahresgewinn von 0,5 Mio. Franken der Spezialfinanzierung gutgeschrieben. Dadurch steigt das Eigenkapital dieser Sonderrechnung auf 13,5 Mio. Franken. Im Budget war ein Verlust von 1,1 Mio. Franken erwartet worden. Die Erträge aus Benützungsgebühren/Dienstleistungen unterschreiten den Budgetwert um 0,9 Mio. Franken, während die Erlöse aus Verkäufen die Planung um 1,2 Mio. Franken übersteigen. Der betriebliche Aufwand liegt 1,4 Mio. Franken tiefer als erwartet.

1.2.8.4 Sonderrechnung Fonds für Boden- und Wohnbaupolitik

Mehrstufige Erfolgsrechnung Sonderrechnung Fonds für Boden- und Wohnbaupolitik	Rechnung 2021	Budget 2021	Rechnung 2020
Total Betrieblicher Aufwand	8'810'427.64	10'470'195.88	8'830'904.24
Total Betrieblicher Ertrag	1'445'153.09	1'010'006.03	1'890'376.88
Ergebnis aus betrieblicher Tätigkeit	-7'365'274.55	-9'460'189.85	-6'940'527.36
34 Finanzaufwand	53'730'232.12	54'117'379.21	50'523'693.66
44 Finanzertrag	70'477'110.15	65'932'649.88	78'167'263.91
Ergebnis aus Finanzierung	16'746'878.03	11'815'270.67	27'643'570.25
Operatives Ergebnis	9'381'603.48	2'355'080.82	20'703'042.89
38 Ausserordentlicher Aufwand	0.00	0.00	0.00
48 Ausserordentlicher Ertrag	44'725'000.00	44'724'255.95	44'725'000.00
Ausserordentliches Ergebnis	44'725'000.00	44'724'255.95	44'725'000.00
Aufwandüberschuss (-) / Ertragsüberschuss	54'106'603.48	47'079'336.77	65'428'042.89

Die Rechnung 2021 des **Fonds für Boden- und Wohnbaupolitik** weist einen Ertragsüberschuss von 54,1 Mio. Franken (Budget: 47,1 Mio. Franken) aus. Das betriebliche Ergebnis fällt besser aus, weil der Personalaufwand um 1,5 Mio. Franken unter dem Budgetwert liegt und die betrieblichen Erträge den erwarteten Wert um rund 0,4 Mio. Franken übersteigen. Im Finanzaufwand führten der tiefere Liegenschaftsaufwand (2,4 Mio. Franken), höhere Zinskosten (1,0 Mio. Franken) und Wertberichtigungen (1,0 Mio. Franken) zu einer Budgetunterschreitung. Der Finanzertrag weist nicht budgetierte Wertberichtigungen (4,1 Mio. Franken) und realisierte Gewinne (1,2 Mio. Franken) aus, während der Zinsertrag (0,2 Mio. Franken) und der Liegenschaftsertrag (0,7 Mio. Franken) unter den Budgetannahmen liegen.

Gemäss HRM2 musste fünf Jahre nach dessen Einführung aus der Neubewertungsreserve eine Schwankungsreserve gebildet werden. Der Restbestand der Neubewertungsreserve muss gemäss kantonaler Vorschrift linear über fünf Jahre als ausserordentlicher Ertrag aufgelöst werden, was für 2021 einen Betrag von 44,7 Mio. Franken ergab. Der Bestand der Neubewertungsreserve beträgt Ende 2021 noch 89,5 Mio. Franken, derjenige der Schwankungsreserve 68,5 Mio. Franken. Der Bilanzüberschuss beläuft sich auf 436,4 Mio. Franken (inklusive Jahresgewinn von 54,1 Mio. Franken).

Das Dotationskapital des Fonds für Boden- und Wohnbaupolitik erhöhte sich per 31. Dezember 2021 um 3,1 Mio. Franken auf 356,7 Mio. Franken. Es wurde zu Gunsten des Allgemeinen Haushalts mit 27,9 Mio. Franken verzinst. Der Verkehrswert der Liegenschaften beträgt insgesamt 1,52 Mia. Franken.

Weitere Details können dem detaillierten Geschäftsbericht des Fonds für Boden- und Wohnbaupolitik entnommen werden.

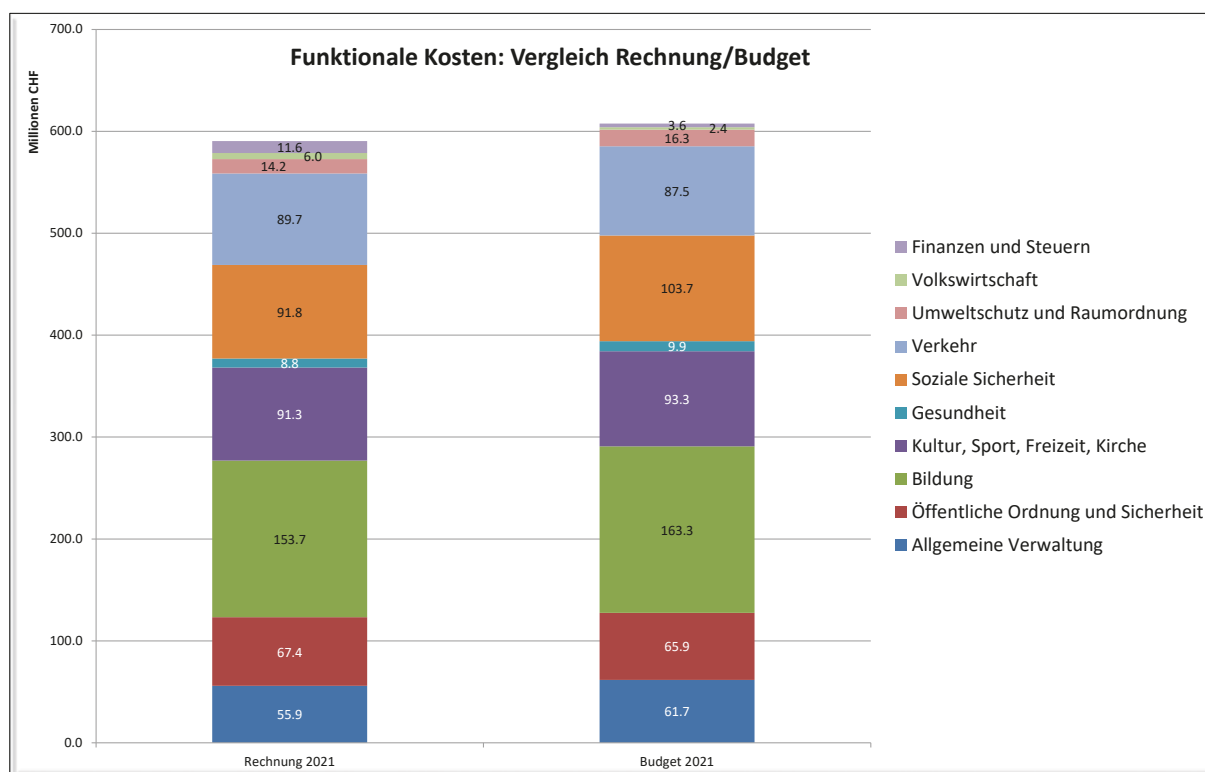
1.2.9 Gesamthaushalt

1.2.9.1 Funktionale Gliederung Gesamthaushalt

Die nachstehende Darstellung entspricht einer Auswertung der Erfolgsrechnung 2021 nach funktionaler Gliederung gemäss HRM2, d.h. nach Aufgabenbereichen. Für die Erläuterung der Budgetabweichungen werden die Kommentare auf die wesentlichen Abweichungen beschränkt.

Die Nettoaufwendungen (Funktionen 0 bis 7) bzw. die Ausgabenanteile (Funktionen 8 und 9) der dargestellten Aufgabenbereiche sind gedeckt durch den Steuer- und Finanzertrag (Erträge Funktion 9) sowie die Gewinnablieferung von Energie Wasser Bern (Funktion 8 Volkswirtschaft).

Die Detailzahlen sind in Kapitel 4 „Funktionen“ je Aufgabenbereich ausgewiesen.



Allgemeine Verwaltung (Anteil an Funktionalen Kosten: 9,5 %)

Die allgemeine Verwaltung weist bei einem Nettoaufwand von 55,9 Mio. Franken gegenüber dem Budget einen Minderaufwand von 5,9 Mio. Franken aus. Diese Abweichung entsteht durch Minderkosten in der Allgemeinen Verwaltung (3,9 Mio. Franken) und bei den Verwaltungsliegenschaften (2,8 Mio. Franken), welchen Mehrkosten bei der Legislative (0,7 Mio. Franken) und der Exekutive (0,2 Mio. Franken) gegenüberstehen. Im Vergleich mit 2020 ist eine Kostenreduktion um 2,5 Mio. Franken zu verzeichnen.

Öffentliche Ordnung/Sicherheit (11,4 %)

Die öffentliche Sicherheit kostete 67,4 Mio. Franken. Das sind 1,4 Mio. Franken mehr als veranschlagt. Das allgemeine Rechtswesen beanspruchte 2,0 Mio. Franken mehr als budgetiert.

Für die Feuerwehr mussten 0,4 Mio. Franken mehr aufgewendet werden. Die Kosten für den Zivilschutz liegen um 1,0 Mio. Franken unter Budget. Gegenüber dem Vorjahr ist ein Anstieg der Kosten um 0,6 Mio. Franken festzustellen.

Bildung (26,0 %)

Dieser Bereich beanspruchte mit 153,7 Mio. Franken am meisten Mittel. Im Vergleich zum Budget ergibt sich eine Unterschreitung von 9,6 Mio. Franken. Die Begründung liegt bei den Tagesbetreuungen, welche Minderkosten von 9,2 Mio. Franken ausweisen, was vor allem auf eine tiefere Nachfrage nach Betreuungsgutscheinen zurückzuführen ist. Die Kosten für die restlichen Funktionen lagen praktisch auf Budgetniveau. Gegenüber dem Vorjahr betragen die Mehrkosten 2,7 Mio. Franken.

Kultur, Sport und Freizeit (15,5 %)

Kultur, Sport und Freizeit beanspruchten zusammen 91,3 Mio. Franken, was 2,0 Mio. Franken unter dem Planwert liegt. Wesentliche Minderkosten zeigt die Funktion übrige Kultur (4,3 Mio. Franken), während die Funktion Musik und Theater (1,2 Mio. Franken) erwähnenswerte Mehrkosten ausweist. Im Vergleich zum Vorjahr gingen die Kosten um 2,1 Mio. Franken zurück.

Gesundheit (1,5 %)

8,8 Mio. Franken beträgt der Aufwand im Gesundheitsbereich und liegt damit um 1,1 Mio. Franken unter dem Budgetwert. Diese Abweichung begründet sich in der Funktion Alters-, Kranken- und Pflegeheime, während die anderen Bereiche nur geringfügig vom Budget abweichen. Gegenüber 2020 sanken die Kosten um 18,8 Mio. Franken. Im Vorjahr enthielt diese Position einmalige, ausserplanmässige Abschreibungen auf den Liegenschaften im Zusammenhang mit der Ausgliederung des Alters- und Pflegeheims Kühlewil.

Soziale Sicherheit (15,5 %)

Die Soziale Sicherheit kostete mit einem Nettoaufwand von 91,8 Mio. Franken wie im Vorjahr am zweitmeisten und lag um 12,0 Mio. Franken unter dem Budgetwert. Die Hauptbegründung dazu liegt beim Lastenausgleich Soziales, welcher 10,1 Mio. Franken unter Budget abschliesst. Daneben weisen die Funktionen Offene Kinder- und Jugendarbeit (0,5 Mio. Franken), Arbeitslosigkeit (0,5 Mio. Franken), Alters- und Hinterlassenenversicherung AHV (0,4 Mio. Franken) und Ergänzungsleistungen AHV/IV (0,4 Mio. Franken) erwähnenswerte Minderkosten aus, während die gesetzliche wirtschaftliche Hilfe (0,6 Mio. Franken) nennenswerte Mehrkosten zeigt. Daneben sind zahlreiche kleinere Über- oder Unterschreitungen zu vermelden. Im Vergleich zum Vorjahr gingen die Kosten um 12,6 Mio. Franken zurück.

Verkehr (15,2 %)

Für den Verkehr wurden 89,7 Mio. Franken ausgegeben, was Mehrkosten gegenüber dem Budget von 2,2 Mio. Franken entspricht. Die Funktion Gemeindestrassen zeigt Mehrkosten von 1,3 Mio. Franken und die Anteile der Stadt am Öffentlichen Verkehr lagen 0,7 Mio. Franken über dem Budget. Die anderen Bereiche zeigen nur geringe Budgetabweichungen. Gegenüber dem Vorjahr verringerten sich die Kosten um 2,9 Mio. Franken.

Umweltschutz und Raumordnung (2,4 %)

Die Ausgaben für Umweltschutz und Raumordnung liegen mit 14,2 Mio. Franken um 2,1 Mio. Franken unterhalb des Budgetwerts. Die Minderkosten ergeben sich hauptsächlich aus der Abfallwirtschaft (1,6 Mio. Franken), dem Umweltschutz (0,8 Mio. Franken), der Raumordnung (0,7 Mio. Franken) und dem Bereich Friedhof/Bestattung (0,6 Mio. Franken), während die Abwasserbeseitigung Mehrkosten von 1,4 Mio. Franken ausweist. Gegenüber dem Vorjahr verringerten sich die Kosten um 0,6 Mio. Franken.

Volkswirtschaft/Tourismus (1,0 %)

Der Bereich Volkswirtschaft beansprucht 6,0 Mio. Franken, was einer Budgetüberschreitung von 3,6 Mio. Franken entspricht. Unter Berücksichtigung, dass die nicht budgetierte Corona-Notunterstützung für die Geschäftsliegenschaften 3,6 Mio. Franken betrug, zeigt dieser Bereich eine Punktlandung gegenüber dem Budget. Im Vergleich zum Vorjahr erhöhten sich die Kosten um 3,7 Mio. Franken. Die Gewinnablieferung von Energie Wasser Bern an die Stadtkasse betrug im Jahr 2021 wie geplant 16,2 Mio. Franken und blieb gegenüber dem Vorjahr unverändert.

Finanzen und Steuern (2,0 %)

Die Kosten im Bereich Finanzen und Steuern belaufen sich auf 11,6 Mio. Franken, womit sie 8,0 Mio. Franken über dem Budget liegen. Die Abweichung ist grundsätzlich buchungstechnischer Natur, sind darin doch die Ergebnisverwendung als zusätzliche Abschreibungen für die Einlage in die Finanzpolitischen Reserven von 5,2 Mio. Franken und die Differenz von den bei der Budgetierung zentral bei der Finanzverwaltung eingestellten gesamtstädtischen Massnahmen im Personalbereich (Mindestvakanzen) mit einer Abweichung von 2,9 Mio. Franken enthalten.

1.2.9.2 Geldflussrechnung

Die Geldflussrechnung stellt einerseits die Einnahmen der Berichtsperiode (Liquiditätszufluss) und andererseits die Ausgaben derselben Periode (Liquiditätsabfluss) dar. Die Liquiditätszu- und -abflüsse verändern die flüssigen Mittel und kurzfristigen Geldanlagen. Zu diesen gehören Kassa-, Post- und Bankguthaben (Kontokorrente), kurzfristige Geldanlagen sowie übrige flüssige Mittel. Die Geldflussrechnung ist eine Ursachenrechnung: Sie zeigt, wie sich die flüssigen Mittel und die kurzfristigen Geldanlagen aufgrund von Ein- und Auszahlungen in der Berichtsperiode verändert haben.

Der **Geldfluss aus operativer Tätigkeit** zeigt auf, inwieweit diese Tätigkeiten es dem Gemeinwesen erlauben, einen Überschuss an Liquidität zu generieren. Dieser Beitrag dient zur Finanzierung anderer Tätigkeiten, oder zur Anhäufung der flüssigen Mittel und kurzfristigen Geldanlagen. Ein- und Auszahlungen aufgrund von ausserordentlichen Ereignissen werden in der Geldflussrechnung nicht separat ausgewiesen; sie zählen zum Geldfluss aus operativer Tätigkeit.

Der **Geldfluss aus Investitionstätigkeit** zeigt auf, in welchem Ausmass Ausgaben (minus Einnahmen) für Ressourcen, d.h. für produktives Kapital, das künftige Nutzen oder Erträge erbringen soll, getätigt wurden. Diese Ausgaben entsprechen den Aktiven des Verwaltungsvermögens, anders gesagt, den Investitionen, die es dem Gemeinwesen erlauben, seine ihm vom öffentlichen Recht übertragenen Pflichten wahrzunehmen.

Der **Geldfluss aus Finanzierungstätigkeit** erlaubt es, die Veränderung der Verbindlichkeiten des Gemeinwesens gegenüber seinen Gläubigern darzustellen.

Die **Veränderung des Gesamtsaldos** der Geldflussrechnung zeigt die Veränderung der flüssigen Mittel und kurzfristigen Geldanlagen auf.

Separat ausgewertet und ausgewiesen wird der Geldfluss aus betrieblicher Tätigkeit und aus Investitionstätigkeit der Sonderrechnungen Stadtentwässerung, Entsorgung + Recycling sowie Tierpark. Da sich die Aktivitäten des Fonds für Boden- und Wohnbaupolitik vollständig im Finanzvermögen auswirken, werden diese der Systematik entsprechend dem allgemeinen Haushalt zugeordnet und nicht separat ausgewiesen.

Die Geldflussrechnung des Gesamthaushaltes präsentiert sich wie folgt:

Geldflussrechnung		
Stadt Bern		
Bezeichnung	CHF 2021	CHF 2020
Geldfluss aus betrieblicher Tätigkeit		
Ertragsüberschuss / (-) Aufwandüberschuss	54'106'603.48	53'953'344.19
Abschreibungen Verwaltungsvermögen	78'180'497.89	92'095'998.89
Abschreibungen Investitionsbeiträge	200'045.00	200'044.43
Einlagen in das Eigenkapital	13'375'784.49	6'679'939.09
(-) Entnahmen aus dem Eigenkapital	-54'573'084.12	-53'405'344.42
Verluste aus Verkauf Finanzanlagen FV und Übertragung Finanzanlagen FV ins VV / (-) Gewinne aus Verkauf Finanzanlagen FV	0.00	0.00
(-) Gewinne aus Verkauf Sachanlagen FV / Verluste aus Veräusserung Sachanlagen FV und Übertragung Sachanlagen FV ins VV	-1'188'833.00	-2'195'605.65
(-) Wertberichtigungen Anlagen FV / Wertberichtigungen Anlagen FV	-7'182'167.04	-10'549'190.89
Wertberichtigungen Darlehen/Beteiligungen VV	0.00	0.00
(-) Aufwertung VV	0.00	0.00
Abnahme/(-) Zunahme Forderungen	10'635'078.71	-50'986'287.48
Abnahme/(-) Zunahme Vorräte	917'712.22	-1'409'313.10
Abnahme/(-) Zunahme aktive Rechnungsabgrenzungen	7'188'912.32	-4'050'418.94
Zunahme/(-) Abnahme Laufende Verbindlichkeiten	10'636'148.43	798'110.77
(-) Abnahme/Zunahme kurzfr. Rückstellungen	-4'002'543.09	3'072'121.53
Zunahme/(-) Abnahme passive Rechnungsabgrenzungen	16'147'190.79	48'526'684.36
(-) Abnahme/Zunahme langfr. Rückstellungen	-3'865'258.80	-4'475'905.80
(-) Abnahme/Zunahme übrige Spezialfinanzierungen	-5'000'000.00	-5'000'000.00
Geldfluss aus betrieblicher Tätigkeit Einwohnergemeinde (allg. Haushalt)	115'576'087.28	73'254'176.98
Geldfluss aus betrieblicher Tätigkeit Abwasserentsorgung	5'238'131.95	6'231'791.01
Geldfluss aus betrieblicher Tätigkeit Abfall	1'841'585.18	1'497'151.69
Geldfluss aus betrieblicher Tätigkeit Tierpark	1'212'966.14	1'904'476.79
Geldfluss aus betrieblicher Tätigkeit Gemeindebetriebe	8'292'683.27	9'633'419.49
Total Geldfluss aus betrieblicher Tätigkeit	123'868'770.55	82'887'596.47

Bezeichnung	2021	2020
Geldfluss aus Investitionstätigkeit		
Zahlungen für Nettoinv. Sachanlagen + Immat. Anlagen+ Investitionsbeiträge VV	-119'347'221.20	-119'608'495.06
(-) Auszahlungen für Darlehen/Beteiligungen VV	-2'000'000.00	-900.00
Einzahlung für Darlehen/Beteiligungen VV	63'106.00	124'750.00
(-) Kauf Sachanlagen FV	-40'743'588.00	-48'453'800.00
Verkauf Sachanlagen FV	4'554'857.84	3'684'068.69
(-) Investitionen Sachanlagen FV	-18'109'593.88	-11'949'120.06
(-) Kauf kurzfristige Finanzanlagen FV	-20'000'000.00	0.00
Verkauf kurzfristige Finanzanlagen FV	0.00	0.00
(-) Kauf langfristige Finanzanlagen FV	-1'150'000.00	-3'600'000.00
Verkauf langfristige Finanzanlagen FV	1'226'500.00	26'210'000.00
Geldfluss aus Investitionstätigkeit Einwohnergemeinde (allg. Haushalt)	-195'505'939.24	-153'593'496.43
Geldfluss aus Investitionstätigkeit Abwasserentsorgung	-7'264'069.79	-2'498'567.02
Geldfluss aus Investitionstätigkeit Abfall	-2'541'771.21	-649'944.00
Geldfluss aus Investitionstätigkeit Tierpark	-99'869.90	2'618'020.62
Geldfluss aus Investitionstätigkeit Gemeindebetriebe	-9'905'710.90	-530'490.40
Total Geldfluss aus Investitionstätigkeit	-205'411'650.14	-154'123'986.83
Geldfluss aus Finanzierungstätigkeit		
Zunahme/ (-) Abnahme Kontokorrente mit Dritten	387'170.10	4'180'515.09
Aufnahme kurzfristige Finanzverbindlichkeiten	100'000'000.00	1'578'711.09
(-) Rückzahlung kurzfristige Finanzverbindlichkeiten	-82'927'317.03	-70'000'000.00
Aufnahme langfristige Finanzverbindlichkeiten	0.00	205'000'000.00
(-) Rückzahlung langfristige Finanzverbindlichkeiten	-1'200'000.00	-26'200'000.00
Zunahme/(-) Abnahme Stiftungen, Legate, Zuwendungen im FK sowie Fonds im FK	2'416'186.22	-2'935'960.37
Geldfluss aus Finanzierungstätigkeit Einwohnergemeinde (allg. Haushalt)	18'676'039.29	111'623'265.81
Total Geldfluss (alle)	-62'866'840.30	40'386'875.45
Bestand Flüssige Mittel und kurzfristige Geldanlagen 1.1.	67'857'896.76	27'471'021.31
Bestand Flüssige Mittel und kurzfristige Geldanlagen 31.12.	4'991'056.46	67'857'896.76

Im **Geldfluss aus betrieblicher Tätigkeit** im Allgemeinen Haushalt (inkl. Fonds für Boden- und Wohnbaupolitik) von 115,6 Mio. Franken sind nebst den Abschreibungen auf dem Verwaltungsvermögen von 78,2 Mio. Franken und Einlagen in das Eigenkapital von 13,4 Mio. Franken auch die Entnahmen aus dem Eigenkapital von 54,6 Mio. Franken (davon 44,7 Mio. Franken Auflösung der Neubewertungsreserven des Fonds) sowie die Wertberichtigungen auf den Liegenschaften des Finanzvermögens von netto 7,2 Mio. Franken enthalten. Die Forderungen haben um 10,5 Mio. Franken abgenommen. Dies in erster Linie durch den Rückgang der Forderungen beim Fonds für Boden- und Wohnbaupolitik (- 45,2 Mio. Franken, primär weil die per Jahresende 2020 bilanzierten Anzahlungen für den Kauf Gaswerkareal beglichen wurden). Im Allgemeinen Haushalt nahmen die Forderungen um 18,4 Mio. Franken zu. In den Passiven nahmen insbesondere die laufenden Verbindlichkeiten (+ 10,6 Mio. Franken) und die passiven Rechnungsabgrenzungen (+ 16,1 Mio. Franken) zu. Die Abnahme in den übrigen Spezialfinanzierungen von 5,0 Mio. Franken ergibt sich aus der über 16 Jahre erfolgenden Auflösung aus der Ausgliederung der Anstalt Energie Wasser Bern. Aus dem Betrieb der ge-

bührenfinanzierten Sonderrechnungen Abwasser- und Abfallentsorgung resultieren Mittelzuflüsse von 5,2 bzw. 1,8 Mio. Franken. Die Sonderrechnung Tierpark generierte Mittelzuflüsse von 1,2 Mio. Franken. Insgesamt ergibt sich im Gesamthaushalt ein Geldzufluss von 123,9 Mio. Franken.

Im **Geldfluss aus Investitionstätigkeit** von total 195,5 Mio. Franken sind bei den Nettoinvestitionen die Zahlungen für Investitionen in Sachanlagen des Verwaltungsvermögens von 119,3 Mio. Franken enthalten. Die Veränderungen bei den Sachanlagen im Finanzvermögen sind hauptsächlich durch den Fonds für Boden- und Wohnbaupolitik bedingt. Die kurzfristigen Finanzanlagen nahmen aufgrund eines für BERNMOBIL aufgenommenen Darlehens von 20,0 Mio. Franken zu. Die gebührenfinanzierten Sonderrechnungen Abwasser- und Abfallentsorgung beanspruchten für ihre Investitionstätigkeiten 7,3 bzw. 2,5 Mio. Franken. Die Sonderrechnung Tierpark verzeichnete einen Mittelabfluss für Investitionen von 0,1 Mio. Franken. Der Geldabfluss aus Investitionstätigkeit betrug für den Gesamthaushalt 205,4 Mio. Franken.

Der **Geldzufluss aus Finanzierungstätigkeit** im Allgemeinen Haushalt von insgesamt 18,7 Mio. Franken beinhaltet die Neuverschuldung über kurzfristige Finanzverbindlichkeiten von 100,0 Mio. Franken (wovon 20 Mio. Franken für BERNMOBIL), während auf der anderen Seite kurzfristige Finanzverbindlichkeiten von 82,9 Mio. Franken abgebaut werden konnten. Letzteres hauptsächlich wegen der Auflösung der Steuereinlagekasse (Massnahme aus FIT II). Durch die bewusst erhöhte Finanzierung über kurzfristige Gelder (Ausnützung von Negativzinsen) mussten keine neuen langfristigen Schulden eingegangen werden.

Unter Berücksichtigung der Geldflüsse aus den Sonderrechnungen Stadtentwässerung, Entsorgung + Recycling und Tierpark resultiert im **Gesamthaushalt ein Nettogeldabfluss** von 62,9 Mio. Franken. Basierend auf dem Anfangsbestand an flüssigen Mitteln von 67,9 Mio. Franken ergibt sich demnach per 31. Dezember 2021 ein Endbestand an flüssigen Mitteln von 5,0 Mio. Franken. Der tiefe Bestand an flüssigen Mitteln ist bewusst so gewählt, unter Anwendung eines ausgebauten Cash-Managements, um nach Möglichkeit Negativzinsen auf Geldkonten zu vermeiden.

1.2.9.3 Bilanz Gesamthaushalt

Der Gesamthaushalt umfasst nebst dem Allgemeinen Haushalt sämtliche Sonderrechnungen. Die selbständigen Anstalten Energie Wasser Bern und BERNMOBIL werden gemäss Vorgaben des Kantons nicht konsolidiert. Deren Zahlen sind folglich nicht enthalten.

Die Bilanzsumme des Gesamthaushaltes hat gegenüber dem Vorjahr um 54,5 Mio. Franken zugenommen und beläuft sich auf 4,376 Mia. Franken. Das Finanzvermögen nahm um 3,2 Mio. Franken zu und macht mit 2,978 Mia. Franken einen Anteil von 68,1 % der Bilanzsumme aus. Das Verwaltungsvermögen ist um 51,3 Mio. Franken auf 1,398 Mia. Franken angewachsen, bei einem Anteil an der Bilanzsumme von 31,9 %. Im Fremdkapital war eine Zunahme um 42,5 Mio. Franken auf 3,250 Mia. Franken zu verzeichnen, was 74,3 % der Bilanzsumme ausmacht. Das Eigenkapital erhöhte sich um 12,0 Mio. Franken auf 1,126 Mia. Franken oder 25,7 % der Bilanzsumme.

Aktiven

Finanzvermögen

Der Bestand an flüssigen Mitteln auf Banken und Postcheck lag am Stichtag um 62,9 Mio. Franken tiefer als vor einem Jahr. Die Forderungen nahmen insgesamt um 10,0 Mio. Franken ab. Die Forderungen Lieferungen/Leistungen an Dritte und die internen Kontokorrente nahmen insgesamt um 30,6 Mio. Franken zu, während die Steuerforderungen um 9,3 Mio. Franken und die Anzahlungen an Dritte um 30,8 Mio. Franken abnahmen. Die kurzfristigen Finanzanlagen nahmen aufgrund eines für BERNMOBIL aufgenommenen Darlehens um 20,0 Mio. Franken zu. Die aktiven Rechnungsabgrenzungsposten sind mit einem Bestand von 65,0 Mio. Franken um 5,7 Mio. Franken tiefer als im Vorjahr. Der Bestand an Vorräten hat um 0,9 Mio. Franken abgenommen. Die Finanzanlagen sind mit 1,007 Mia. Franken unverändert. Die Zunahme bei den Sachanlagen um 62,7 Mio. Franken resultiert aus einem Anstieg der Grundstücke im Finanzvermögen um 42,2 Mio. Franken, einer Zunahme der Gebäude im Finanzvermögen um 8,8 Mio. Franken, erhöhten Anlagen im Bau um 9,3 Mio. Franken und einer Bestandeszunahme der übrigen Sachanlagen um 2,4 Mio. Franken.

Verwaltungsvermögen

Sämtliche vor Einführung von HRM2 bestehenden abschreibungspflichtigen Anlagen sind auf dem Konto übrige Sachanlagen enthalten und werden bis Ende 2025 mit einem jährlichen Betrag von 21,7 Mio. Franken linear vollständig abgeschrieben. Die Sachanlagen erhöhten sich um total 48,7 Mio. Franken, was hauptsächlich auf die Investitionstätigkeit im Hoch- und Tiefbau zurückzuführen ist. Der Bestand der immateriellen Anlagen stieg um 0,9 Mio. Franken derjenige der Darlehen um 0,9 Mio. Franken. Die Beteiligungen erhöhten sich gegenüber dem Vorjahr um 1,0 Mio. Franken. Die Position Investitionsbeiträge verzeichnete einen Rückgang um 0,2 Mio. Franken.

Passiven

Fremdkapital

Während dem die laufenden Verbindlichkeiten (12,1 Mio. Franken), die kurzfristigen Finanzverbindlichkeiten (17,1 Mio. Franken), die passiven Rechnungsabgrenzungen (15,9 Mio. Franken) und die Verbindlichkeiten gegenüber Spezialfinanzierungen und Fonds (2,4 Mio. Franken) anwuchsen, verringerten sich die kurzfristigen Rückstellungen (1,3 Mio. Franken), die langfristigen Finanzverbindlichkeiten (1,2 Mio. Franken) und die langfristigen Rückstellungen (2,4 Mio. Franken).

Über langfristige Finanzverbindlichkeiten musste im Berichtsjahr 2021 für den Allgemeinen Haushalt kein Finanzbedarf gedeckt werden. Diese liegen per Jahresende unverändert bei 1 050 Mio. Franken. Die kurzfristigen Darlehen erhöhten sich im Allgemeinen Haushalt von 85 Mio. Franken um 80 Mio. Franken auf 165 Mio. Franken. Damit wurden die sehr günstigen Zinskonditionen im kurzfristigen Bereich ausgenützt.

Der Fonds für Boden- und Wohnbaupolitik weist per Jahresende unverändert eine Fremdfinanzierung von 560 Mio. Franken aus. BERNMOBIL musste seine Darlehensschulden um 18,8 Mio. Franken auf 150,0 Mio. Franken erhöhen. Bei Energie Wasser Bern blieb die Verschuldung während dem Jahr unverändert bei 850 Mio. Franken.

Eigenkapital

HRM2 verlangt einen detaillierten Eigenkapitalnachweis (Kapitel 11.3). Dieser weist das Eigenkapital des Allgemeinen Haushalts, der Sonderrechnung Fonds für Boden- und Wohnbaupolitik und den übrigen Sonderrechnungen getrennt nach. Die unterjährigen Bewegungen werden ebenfalls ausgewiesen. Detaillierte Zahlen zu den Veränderungen der Eigenkapitalpositionen sind dieser Detailaufstellung zu entnehmen.

Allgemeiner Haushalt

Das Eigenkapital hat um 1,5 Mio. Franken abgenommen und beträgt noch 359,3 Mio. Franken.

Die gemäss HRM2 über 16 Jahre vorzunehmende Auflösung der Spezialfinanzierung aus Übertragung Verwaltungsvermögen (Energie Wasser Bern) nach Artikel 85, Buchstabe a der Gemeindeverordnung des Kantons Bern vom 16. Dezember 1998 (GV; BSG 170.111) ist mit 5,0 Mio. Franken im ausserordentlichen Ertrag enthalten.

Die Rücklagen der Globalbudgetbereiche haben um 0,9 Mio. Franken auf 3,1 Mio. Franken abgenommen. Die Vorfinanzierungen haben sich von 223,6 Mio. Franken um 2,5 Mio. Franken auf 226,1 Mio. Franken erhöht.

Gemäss der vom Gemeinderat an den Stadtrat beantragten Ergebnisverwendung bildet sich per Jahresende 2021 eine Finanzpolitische Reserve von 5,2 Mio. Franken.

Der Restbestand der Neubewertungsreserve muss gemäss den kantonalen Vorschriften bis 2023 innerhalb von fünf Jahren linear über die Erfolgsrechnung aufgelöst werden. 2021 erfolgte eine Auflösung von 3,3 Mio. Franken. Der Bestand der Neubewertungsreserve beträgt Ende 2021 noch 6,5 Mio. Franken.

Die Schwankungsreserve bleibt unverändert bei 2,7 Mio. Franken.

Mit der vom Gemeinderat an den Stadtrat vorgeschlagenen Ergebnisverwendung bleibt der Bilanzüberschuss unverändert bei 75,6 Mio. Franken.

Sonderrechnungen

Die Bewegungen in den Spezial- und Vorfinanzierungen der Sonderrechnungen Tierpark, Stadtentwässerung, Entsorgung + Recycling und Fonds für Boden- und Wohnbaupolitik wurden bereits in Kapitel 1.2.7 kommentiert. In den ausgewiesenen Vorschüssen gegenüber den Spezial- und Vorfinanzierungen sind die Jahresergebnisse 2021 der Sonderrechnungen bereits enthalten.

Gesamthaushalt

Aufgrund der oben beschriebenen Veränderungen erhöhte sich das Eigenkapital des Gesamthaushaltes um 12,0 Mio. Franken auf 1,126 Mia. Franken.

Die Veränderungen pro Spezialfinanzierung können der Übersicht über die Spezialfinanzierungen im Kapitel 11.3.1 entnommen werden.

1.2.10 Investitionsrechnung

1.2.10.1 Allgemeiner Haushalt

Für Investitionen in das Verwaltungsvermögen (ohne Darlehen und Beteiligungen) des Allgemeinen Haushaltes sind brutto 130,0 Mio. Franken (Vorjahr 131,7 Mio. Franken) ausgegeben worden. Die Subventionen und übrigen Einnahmen belaufen sich auf 7,6 Mio. Franken (Vorjahr 9,5 Mio. Franken). Daraus ergibt sich eine Nettoinvestition von 122,4 Mio. Franken (Vorjahr 122,3 Mio. Franken), während das Investitionsbudget Nettoaufwendungen von 158,0 Mio. Franken vorsah. Somit resultiert insgesamt ein Netto-Realisierungsgrad von 77,5 %.

Vergleich Investitionsbudget/-rechnung pro Bereich netto	Budget 2021	Rechnung 2021	% Realisierung
Tiefbau / Stadtplanung / Verkehr	22'465'000.00	19'857'986.69	88.4
Grünanlagen / Grünraumgestaltung	4'600'001.00	2'848'193.95	61.9
Fahrzeuge / Maschinen / Mobilien	4'650'000.00	2'319'948.11	49.9
Informatik	14'352'000.00	6'054'354.49	42.2
Übrige Investitionen	3'500'000.00	234'651.54	6.7
Hochbau/Immobilien Stadt Bern	108'424'169.00	91'091'506.05	84.0
Investitionsrechnung	157'991'170.00	122'406'640.83	77.5

Die deutliche Unterschreitung bei den «übrigen Investitionen» ergibt sich, weil der budgetierte Beitrag an die Sanierung des Bernischen Historischen Museums im Jahr 2021 noch nicht ausbezahlt wurde.

Im Anlagespiegel (Kapitel 11.7) werden die Bewegungen der Anlagebestände nach Kategorien zusammengefasst dargestellt. Detailliert können die getätigten Investitionsausgaben der Verpflichtungskreditkontrolle (Kapitel 11.8.1) entnommen werden.

Die Positionen Darlehen/Beteiligungen erhöhte sich gegenüber dem Vorjahr um 1,9 Mio. Franken. Dies hauptsächlich infolge der Kapitaleinzahlung an die Siloah Kühlewil AG und der Auszahlung des Darlehens an Bern Tourismus von je 1,0 Mio. Franken.

In Allgemeinen Haushalt wurden die grössten Investitionen 2021 netto für folgende Vorhaben getätigt:

Investitionen (netto) in Franken	Betrag
	CHF
E+W: Weyermannshaus, San. Freibad	15'895'865
Schwimmhalle 50m, Neubau (exkl. Tennisclub)	15'710'874
VS Kleefeld, Ersatzneubau inkl. San. Umg.	13'537'709
VS Bethlehem San.+Erweiterung, Umg.	8'899'740
HPS+DTH Neubau inkl. Umgebung	6'793'991
Schwimmhalle 50m, Sportfelder inkl. Tennisclub	3'824'435
VS Markus, San.+Ersatz KG Tellstr. +Umg.	3'771'360
Breitenrain: Sanierung der Gleisanlagen	1'014'041
VS Matte gross/klein Gesamtanierung	3'501'249
FFS Citysoftnet	3'043'238
Entfl. Wylerfeld, Überführ. Scheibenstr	2'810'055
VS Manuel, Gesamtan. inkl. Umg.	1'801'679
VS Spitalacker, Sanierung + Erweiterung	1'465'954
Wylerfeld, Entflechtung SBB	1'755'882
Warmbächliweg; Verlängerung Buslinie 11	1'675'211
KG + TS Länggasse inkl. Umg., Raummehrbedarf	1'454'824
VS Hochfeld, Erstellung Provisorium	1'368'668
Erneuerung Bueberseeli	1'327'419
DOMUM - Einführung eines neuen ERP-Systems	1'161'483
APH Kühlewil Umbau + Erneuerung,	1'137'357
Monbijoustrasse Gleissanierung	1'035'178
Total Investitionen > 1 Mio. Franken	92'986'212
Total Investitionen < 1 Mio. Franken	29'420'429
Total Investitionen netto	122'406'641

1.2.10.2 Sonderrechnungen Verwaltungsvermögen

In der Sonderrechnung Tierpark wurden insgesamt Bruttoinvestitionen von 0,1 Mio. Franken getätigt.

Von den in der Sonderrechnung Stadtentwässerung getätigten Nettoinvestitionen von 7,0 Mio. Franken können die folgenden grösseren Projekte genannt werden:

Investitionen (netto) in Franken	Betrag
Monbijoustrasse: Gesamtanierung	2'799'964
Kasernenareal-Breitenrainpl: Kanalneubau	2'144'811
Entflechtung Wylerfeld, Kanal	797'640

In der Sonderrechnung Entsorgung + Recycling werden 2021 Nettoinvestitionen von 2,7 Mio. Franken ausgewiesen. Folgende Investitionen sind erwähnenswert:

Investitionen (netto) in Franken	Betrag
Ersatz 2 Kehrriechwagen MAN	1'618'524
Zweites Hakenfahrzeug	436'273

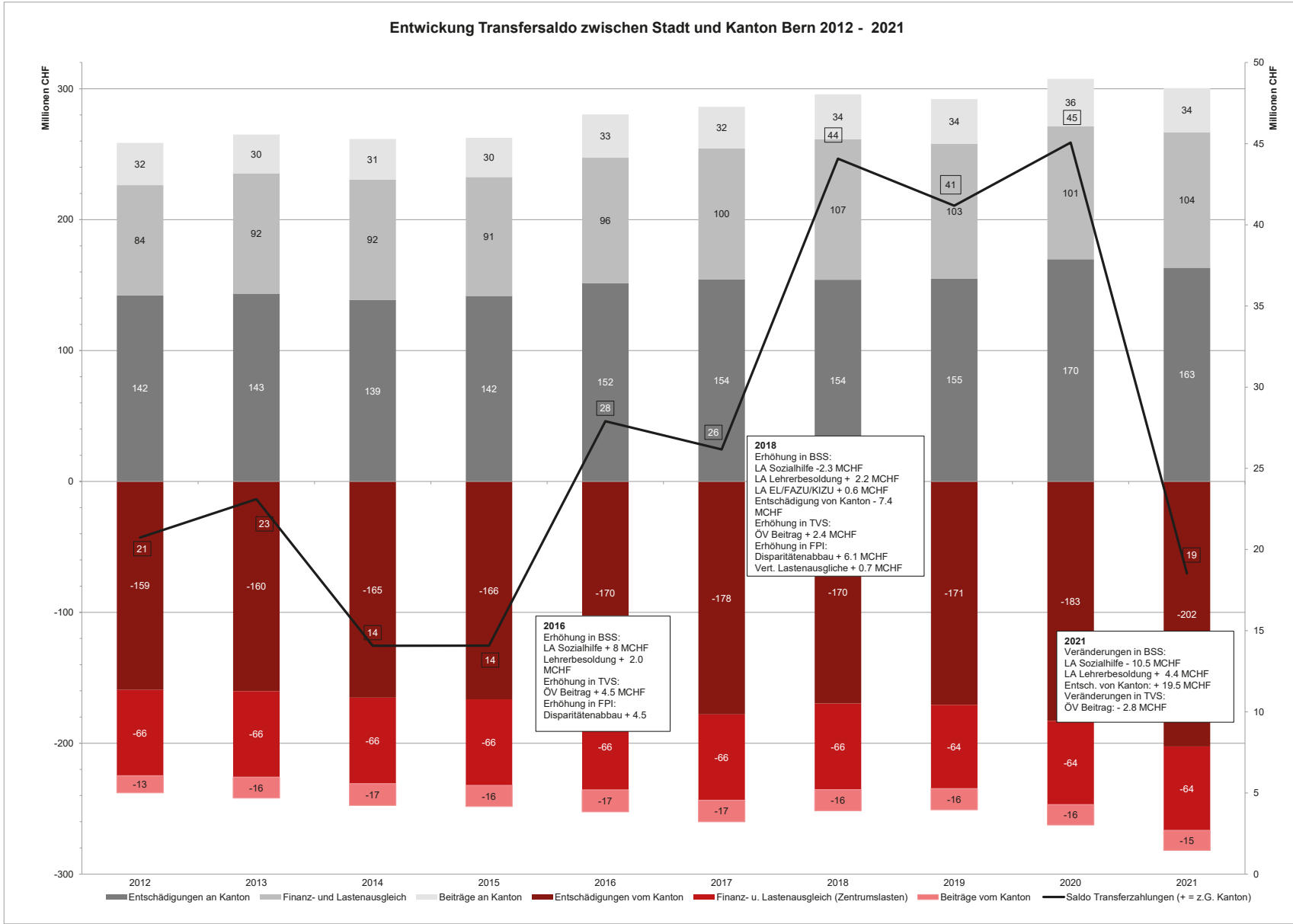
1.2.10.3 Investitionen Gesamthaushalt (ohne Darlehen und Beteiligungen) ¹⁾

	Rechnung 2021	Budget 2021	Rechnung 2020
Allgemeiner Haushalt			
Bruttoinvestitionen	129'967'751.69	159'931'169.00	131'736'258.92
Investitionseinnahmen	-7'561'110.86	-1'939'999.00	-9'481'783.83
Nettoinvestitionen	122'406'640.83	157'991'170.00	122'254'475.09
	Rechnung 2021	Budget 2021	Rechnung 2020
Sonderrechnungen			
Verwaltungsvermögen			
Bruttoinvestitionen	10'209'126.36	23'010'001.00	5'575'206.50
Investitionseinnahmen	-337'339.45	-20'000.00	-4'804'292.35
Nettoinvestitionen	9'871'786.91	22'990'001.00	770'914.15
	Rechnung 2021	Budget 2021	Rechnung 2020
Gesamthaushalt			
Bruttoinvestitionen	140'176'878.05	182'941'170.00	137'311'465.42
Investitionseinnahmen	-7'898'450.31	-1'959'999.00	-14'286'076.18
Nettoinvestitionen	132'278'427.74	180'981'171.00	123'025'389.24

¹⁾ Tierpark, Stadtentwässerung, Entsorgung + Recycling

Insgesamt hat die Stadt zusammen mit ihren Sonderrechnungen brutto 140,2 Mio. Franken in ihr Finanz- und Verwaltungsvermögen exkl. Darlehen und Beteiligungen investiert (Vorjahr 137,3 Mio. Franken). Die Nettoinvestitionen beliefen sich nach Abzug der Investitionseinnahmen von 7,9 Mio. Franken auf 132,3 Mio. Franken (Vorjahr 123,0 Mio. Franken).

1.2.11 Finanzflüsse zwischen Stadt und Kanton



Aus der vorstehenden Grafik geht hervor, dass die Stadt im System der Transferzahlungen eine Nettozahlerin ist. In obiger Grafik sind nebst den Finanzströmen aus dem kantonalen Finanz- und Lastenausgleich (FILAG) auch alle anderen Geldflüsse zwischen der Stadt und dem Kanton enthalten. So zum Beispiel vom Kanton an die Direktion für Bildung, Soziales und Sport im Bereich Sozialhilfe oder von der Direktion für Sicherheit, Umwelt und Energie an den Kanton für den Bereich Polizei geleistete Beiträge.

Die **Nettozahllast** an den Kanton hat sich gegenüber dem Vorjahr (45 Mio. Franken) im 2021 um 26 Mio. Franken auf 19 Mio. Franken verringert.

Die **Entschädigungen an den Kanton (163 Mio. Franken)** sind gegenüber dem Vorjahr etwas zurückgegangen, weil einerseits der Lastenausgleich Sozialhilfe (10 Mio. Franken) tiefer ausfiel, während andererseits die Lehrerbesoldungen (4 Mio. Franken) höher waren. Bezogen auf das Rechnungsjahr 2021 haben diese Zahlungen seit Einführung der neuen Lastenverteilung im Jahr 2012 um rund 21 Mio. Franken oder 15 % zugenommen. Ebenfalls deutlich gestiegen sind die Zahlungen gemäss **FILAG (104 Mio. Franken)** nämlich um 19 Mio. Franken oder 23 %. Die Zahlungen in den vertikalen Lastenausgleich (neue Aufgabenteilung) sind um 11 Mio. Franken angewachsen, die Leistungen in den Disparitätenabbau um 5 Mio. Franken und die Anteile an den Lastenausgleich Familienzulagen sowie Ergänzungsleistungen um 3 Mio. Franken. Die **Beiträge an den Kanton (34 Mio. Franken)**, welche seit 2016 nur noch den Beitrag der Stadt Bern an den Öffentlichen Verkehr umfassen, haben sich gegenüber 2012 um 4 Mio. Franken oder 12 % erhöht.

Um rund 43 Mio. Franken oder 27 % haben sich seit 2012 die **Entschädigungen des Kantons (202 Mio. Franken)** erhöht. Der Grossteil dieser Rückerstattung betrifft den Lastenertrag der Sozialhilfe. Weiter sind auch Posten aus dem Schulwesen (Tagesschulen und Heilpädagogische Schule) und Schutz und Rettung darin enthalten. Unverändert sind die Zahlungen aus dem **FILAG (64 Mio. Franken)**, welche sich aus der Zentrumslastenabgeltung von 62 Mio. Franken und dem soziodemografischen Ausgleich von 2 Mio. Franken zusammensetzen. Die **Beiträge vom Kanton (15 Mio. Franken)** stiegen seit 2012 um gut 2 Mio. Franken oder 18 % an. Sie enthalten Beiträge für das Asylwesen, Beiträge im Bereich der beruflichen und sozialen Integration und Beiträge der Gebäudeversicherung des Kantons Bern (GVB) an die Feuerwehr.

1.2.12 Anstalten

Nach den Vorschriften von HRM2 ist der Gesamthaushalt der Stadt (Allgemeiner Haushalt sowie Sonderrechnungen) konsolidiert darzustellen. Auf die Konsolidierung der Anstalten wird verzichtet.

Die Jahresrechnungen der beiden selbständigen Anstalten **BERNMOBIL** und **Energie Wasser Bern** sind daher in den Kapiteln 11.9.5 und 11.9.6 lediglich summarisch abgebildet. Für weitere Informationen wird auf die detaillierten Geschäftsberichte der beiden Anstalten verwiesen.

Die Konzernrechnung von **Energie Wasser Bern** weist für 2021 einen Jahresgewinn von 43,3 Mio. Franken aus.

Der für die Gewinnablieferung an die Stadt massgebende Abschluss des Stammhauses zeigt einen Jahresgewinn von 42,62 Mio. Franken. Die Gewinnablieferung an die Stadtkasse beträgt budgetgemäss 16,20 Mio. Franken. Die Ergebnisverwendung lässt sich wie folgt darstellen (gerundete Zahlen):

	Mio. Franken
Total ausschüttbares Jahresergebnis	42.62
Gewinnverwendung	
Gewinnablieferung an die Stadt	16.20
Variable Gewinnablieferung an die Stadt	0.00
Einlage in den Fonds für erneuerbare Energie	1.80
Einlage in die Gewinnreserven	24.62
	42.62

BERNMOBIL schliesst die Jahresrechnung wegen der Corona-Pandemie mit einem Verlust von 20,5 Mio. Franken ab. Der Erfolg der gewerblichen Leistungen betrug im Geschäftsjahr 2021 0,06 Mio. Franken. Dieser Betrag wird in die Spezialfinanzierung gemäss Artikel 7 und 24 Anstaltsreglement eingelegt. Diese weist nach Einlage per 31. Dezember 2021 einen Bestand von 2,04 Mio. Franken auf.

Das Jahresergebnis soll wie folgt verwendet werden:

	Mio. Franken
Entnahme Spezialreserven Ortsverkehr (Art. 36 PBG)	-16.48
Entnahme Spezialreserven Regionaler Personenverkehr (Art. 36 PBG)	-3.35
Einlage Defizitdeckung 2020 Regionaler Personalverkehr (Art. 36 PBG)	0.46
Einlage Spezialreserven Infrastruktur (Art. 67 EBG)	-0.88
Entnahme aus Reserve Spezialfinanzierung gewerbliche Leistungen	-0.34
Einlage an Reserve Spezialfinanzierung gewerbliche Leistungen	0.06
Vortrag auf neue Rechnung	0.02
	<u>-20.50</u>

1.2.13 Nachkredite

Alle bewilligten Nachkredite im Umfang von insgesamt Fr. 6 873 727.31 sind in einer separaten Nachkredittabelle (Kapitel 11.8.2) aufgeführt und begründet. Davon hat der Stadtrat Fr. 507 620.36 genehmigt, die restlichen Fr. 6 366 106.95 liegen in der Kompetenz des Gemeinderats, inbegriffen die gebundenen Positionen von Fr. 5 708 428.09. Nicht gebunden sind Nachkredite in der Kompetenz des Gemeinderates von Fr. 657 678.86.

Für die Dienststelle Finanzverwaltung liegt ein Nachkredit über Fr. 890 577.95 in der Kompetenz des Stadtrates. Das entsprechende Geschäft wird jedoch erst nach Drucklegung des Jahresberichts im Stadtrat behandelt. Im Zusammenhang mit der vom Gemeinderat vorgeschlagenen Ergebnisverwendung des Gewinns von Fr. 5 159 353.61 als zusätzliche Abschreibungen und der Einlage in die Finanzpolitischen Reserven wird dem Stadtrat anlässlich der Behandlung des Jahresberichts 2021 Antrag gestellt werden.

Gemäss Artikel 5 Absatz 6 der Verordnung vom 27. Februar 2001 über die Organisation der Stadtverwaltung (Organisationsverordnung, OV; SSSB 152.01) informiert der Gemeinderat den Stadtrat im Jahresbericht über allfällige Sanktionen bei Kreditüberschreitungen. Im Jahr 2021 hat das Finanzinspektorat im Rahmen der Kreditabrechnungsprüfungen keine Kreditüberschreitungen festgestellt, welche eine Kürzung des Globalkredites des Jahres 2023 zur Folge hätten. In der Erfolgsrechnung wurden keine Globalkreditüberschreitungen festgestellt, welche zu Kürzungen des Globalkredites 2023 führen würden.

1.2.14 Finanzkennzahlen

Die nachstehend dargestellten Kennzahlen sind auf die Empfehlungen der Konferenz der kantonalen Finanzdirektorinnen und Finanzdirektoren (KKFD) sowie der interkantonalen Koordinationsgruppe HRM2 abgestützt. Gemäss KKFD wird zwischen Kennzahlen erster und zweiter Priorität unterschieden. Diese Struktur wird in der nachstehenden Übersicht übernommen. Für die Stadt Bern wird zusätzlich der Bruttoverschuldungsanteil als Kennzahl erster Priorität behandelt, da diese Kennzahl durch den Gemeinderat in der Finanzstrategie als eines der vier Steuerungsinstrumente definiert wurde.

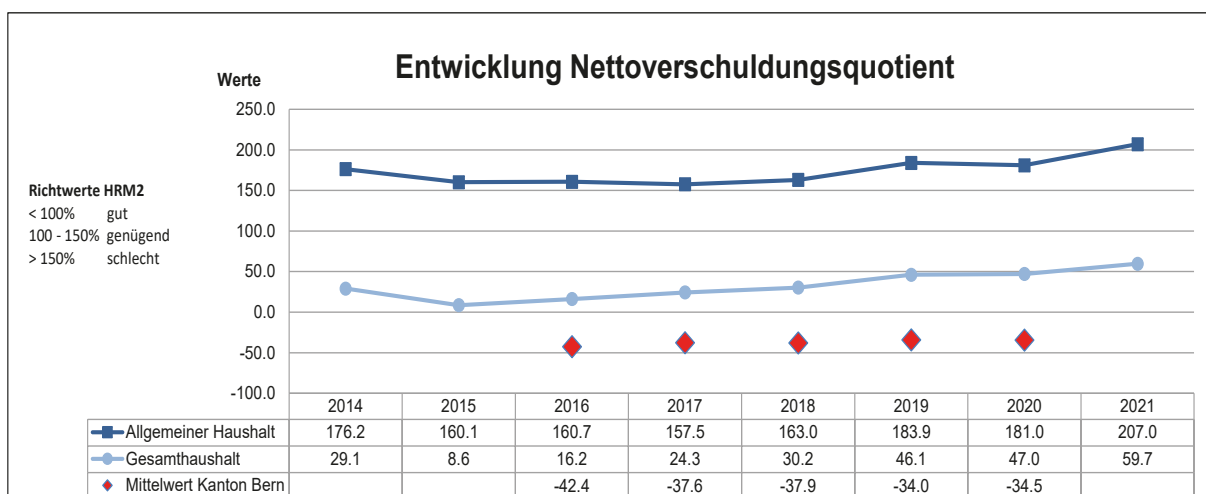
Die von der KKFD veröffentlichten Richtwerte für die einzelnen Kennzahlen dienen der Einordnung der Ergebnisse. Zudem veröffentlicht das kantonale Amt für Gemeinden und Raumordnung jeweils Durchschnittswerte pro Kennzahl und Kalenderjahr für alle Berner Gemeinden als Referenzwerte, welche in der Grafik eingefügt sind. Diese kantonalen Werte referenzieren auf die Ergebnisse des Gesamthaushaltes, mit Ausnahme des Bilanzüberschussquotients, welcher nur für den Allgemeinen Haushalt berechnet werden kann.

Bei der Interpretation der Zahlen interessiert insbesondere auch die Entwicklung der einzelnen Kennzahl über eine längere Zeitdauer, weshalb die Grafiken jeweils die acht letzten Jahre umfassen.

1.2.14.1 Finanzkennzahlen 1. Priorität

Nettoverschuldungsquotient (Nettoschulden in Prozent des direkten Steuerertrages und des Finanzausgleichs)

Hier wird vom gesamten Fremdkapital das gesamte Finanzvermögen in Abzug gebracht, woraus die Nettoschulden resultieren. Diese werden ins Verhältnis zu den direkten Steuererträgen der natürlichen und juristischen Personen und den Nettoerträgen aus dem kantonalen Finanzausgleich (Zentrumslastenabgeltung + soziodemografischer Zuschuss – Disparitätenabbau) gesetzt. Der Nettoverschuldungsquotient gibt Antwort auf die Frage, welcher Anteil der Fiskalerträge und der Erträge aus dem kantonalen Finanzausgleich erforderlich wäre, um die Nettoschulden auf einen Schlag abzutragen.



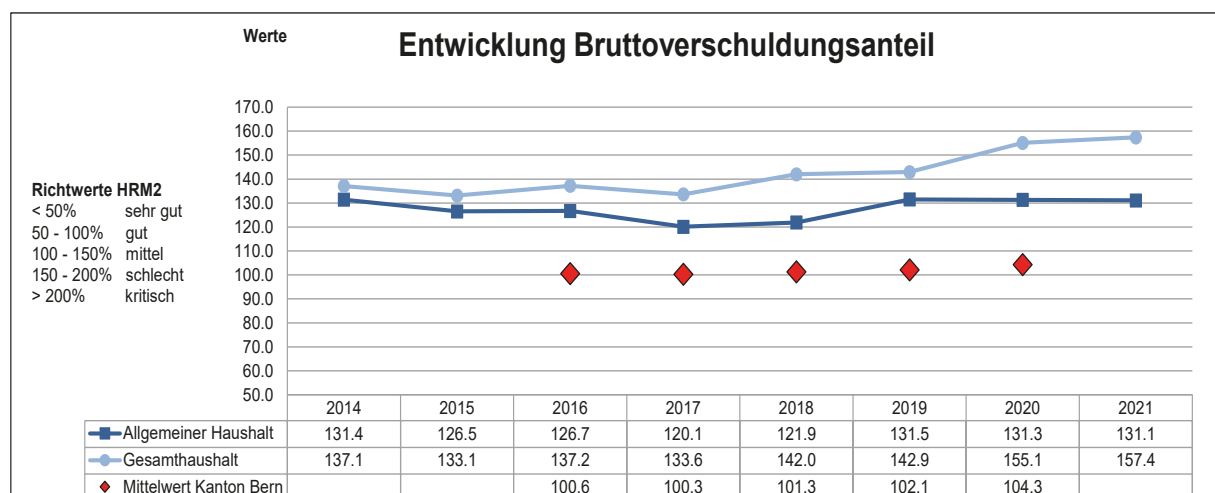
Der grosse Unterschied zwischen dem Allgemeinen Haushalt und dem Gesamthaushalt ist auf das hohe Finanzvermögen der Liegenschaften in der Sonderrechnung Fonds für Boden- und

Wohnbaupolitik zurückzuführen. Obwohl der Nettoverschuldungsquotient im Gesamthaushalt als gut bezeichnet werden kann, liegt er doch recht deutlich über dem kantonalen Mittelwert, welcher negative Werte ausweist, was bedeutet, dass das Finanzvermögen grösser ist als das Fremdkapital (im Gegensatz zur Stadt Bern).

Bei Betrachtung des Werts im Allgemeinen Haushalt ist erkennbar, dass das Verschuldungsniveau zu hoch ist.

Bruttoverschuldungsanteil (Bruttoschulden in Prozent des Laufenden Ertrages, exkl. Sonderrechnungen und Anstalten)

Der Bruttoverschuldungsanteil gibt Antwort auf die Frage, welcher Anteil des Laufenden Ertrages beansprucht würde, wenn die Bruttoschulden auf einen Schlag abbezahlt werden müssten. Für die Berechnung dieser Kennzahl werden für den Gesamthaushalt die für die selbständigen Anstalten und wesentlichen Beteiligungsgesellschaften aufgenommenen Schulden (Energie Wasser Bern [850 Mio. Franken], BERNMOBIL [150,0 Mio. Franken] und ara region bern ag [10 Mio. Franken]) eliminiert, weil deren Erträge im laufenden Ertrag der Stadt ebenfalls nicht enthalten sind. Für die Berechnung dieser Kennzahl im Allgemeinen Haushalt werden zusätzlich auch die für die Sonderrechnung Fonds für Boden- und Wohnbaupolitik aufgenommenen Fremdmittel (560 Mio. Franken) ausgeklammert.

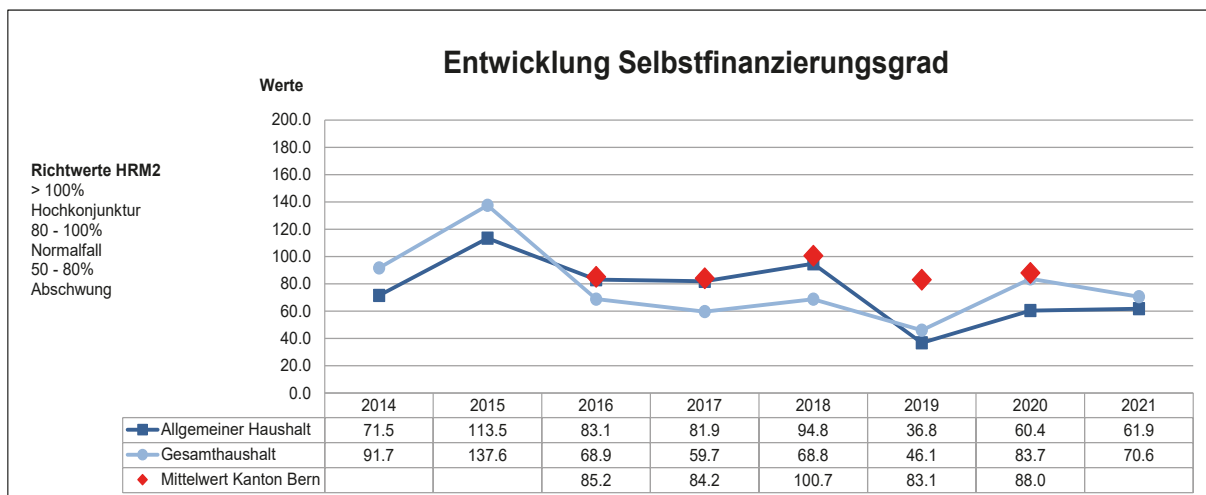


Im Allgemeinen Haushalt hat sich der Wert nach Jahren der Verbesserung (2014 – 2017) ab 2018 wieder erhöht, liegt aber gemäss den Richtwerten HRM2 noch immer in der Bandbreite einer mittleren Bruttoverschuldung. Zur Erreichung des in der Finanzstrategie festgelegten oberen Grenzwertes von 140 % kann die Verschuldung (bei gleichbleibendem laufendem Ertrag) noch um rund 100 Mio. Franken ansteigen.

Die Entwicklung der Zahlenreihe des Gesamthaushalts zeigt einen laufenden Anstieg des Bruttoverschuldungsanteils seit dem Jahr 2017. Gemäss den Richtwerten hat diese Kennzahl die Schwelle überschritten, um noch als mittel bezeichnet zu werden. Der Hauptgrund des Anstiegs der Verschuldung liegt in der regen Bautätigkeit des Fonds für Boden- und Wohnbaupolitik.

Selbstfinanzierungsgrad (Selbstfinanzierung in Prozenten der Nettoinvestitionen)

Die Selbstfinanzierung errechnet sich im Wesentlichen aus dem Jahresergebnis (+/-), den Abschreibungen (+) und den Einlagen (+) und Entnahmen (-) in das / aus dem Eigenkapital. Die Selbstfinanzierung wird den Nettoinvestitionen gegenübergestellt. Der Selbstfinanzierungsgrad gibt Antwort auf die Frage, inwieweit die getätigten Investitionen (inkl. Darlehen und Beteiligungen) aus selbst erarbeiteten Mitteln finanziert werden können. Dabei soll der Vergleich über mehrere Jahre zeigen, ob die Investitionen finanziell verkraftet werden. Über eine Zeitperiode von 8 – 10 Jahren sollte der Selbstfinanzierungsgrad im Durchschnitt zwischen 80 – 100 % betragen, wobei auch der Stand der aktuellen Verschuldung eine Rolle spielt. Je höher diese bereits ist, desto höher muss auch der Selbstfinanzierungsgrad sein.



Im Allgemeinen Haushalt ergibt sich eine Selbstfinanzierung von 76,9 Mio. Franken, was im Verhältnis zu den Nettoinvestitionen von 124,3 Mio. Franken eine Kennzahl von 61,9 % ergibt.

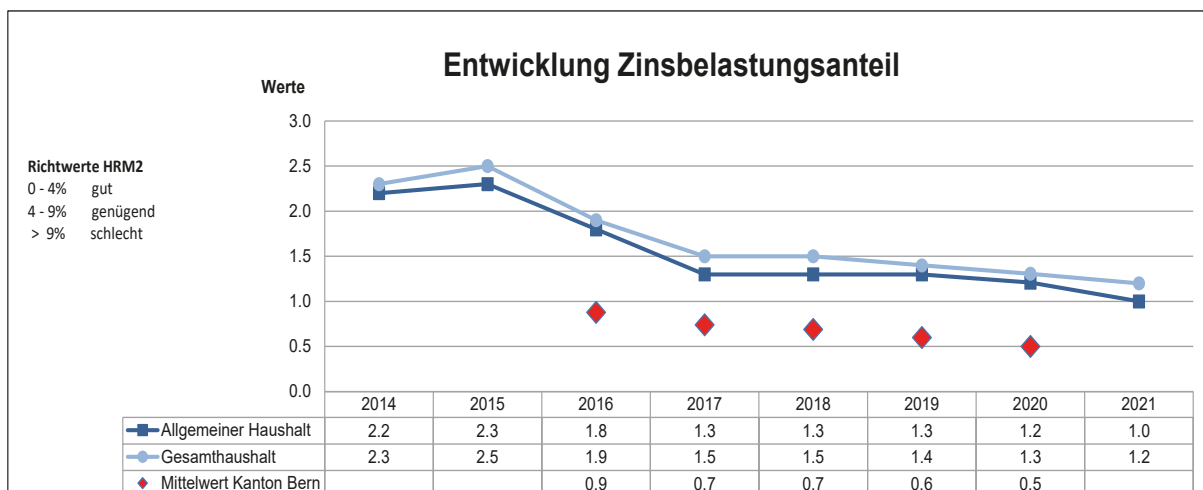
Im Rechnungsjahr 2021 konnten im Gesamthaushalt die hohen Nettoinvestitionen von 134,0 Mio. Franken durch den erwirtschafteten Cashflow von 94,6 Mio. Franken nicht selbst finanziert werden. Es resultiert ein Selbstfinanzierungsgrad von 70,6 %.

Nicht nur im Jahr 2021, sondern über die gesamte zeitliche Darstellung liegen die Ergebnisse in der Regel unter dem Richtwert und den kantonalen Mittelwerten.

Die zu tiefe Selbstfinanzierung ist der Grund für den Schuldenanstieg.

Zinsbelastungsanteil (Nettozinsen in Prozent des Laufenden Ertrages)

Der Zinsbelastungsanteil gibt Antwort auf die Frage, wie stark der Laufende Ertrag durch die Nettozinsen belastet ist. Ein hoher Zinsbelastungsanteil weist auf eine hohe Verschuldung hin. Im Vergleich über mehrere Jahre wird die Verschuldungstendenz und im Vergleich zu anderen Gemeinden die Verschuldungssituation erkennbar.

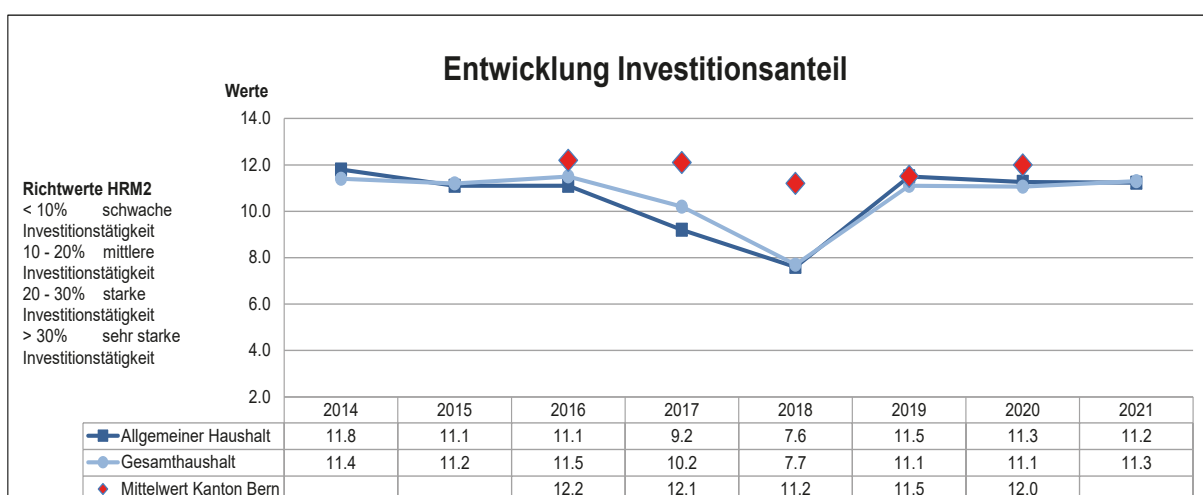


Der Nettozinsaufwand des Allgemeinen Haushalts hat sich seit 2014 nahezu halbiert (von 22,2 Mio. Franken auf 11,6 Mio. Franken). Dies einerseits aufgrund der nach wie vor historisch tiefen Zinsen, andererseits auch dank der guten Bonität der Stadt Bern. In gleicher graphischer Kurve hat sich diese Kennzahl auch beim Gesamthaushalt positiv entwickelt. Die Werte liegen aber trotzdem nach wie vor über dem kantonalen Mittel.

1.2.14.2 Finanzkennzahlen 2. Priorität

Investitionsanteil (Bruttoinvestitionen in Prozent der Gesamtausgaben Erfolgs- und Investitionsrechnung)

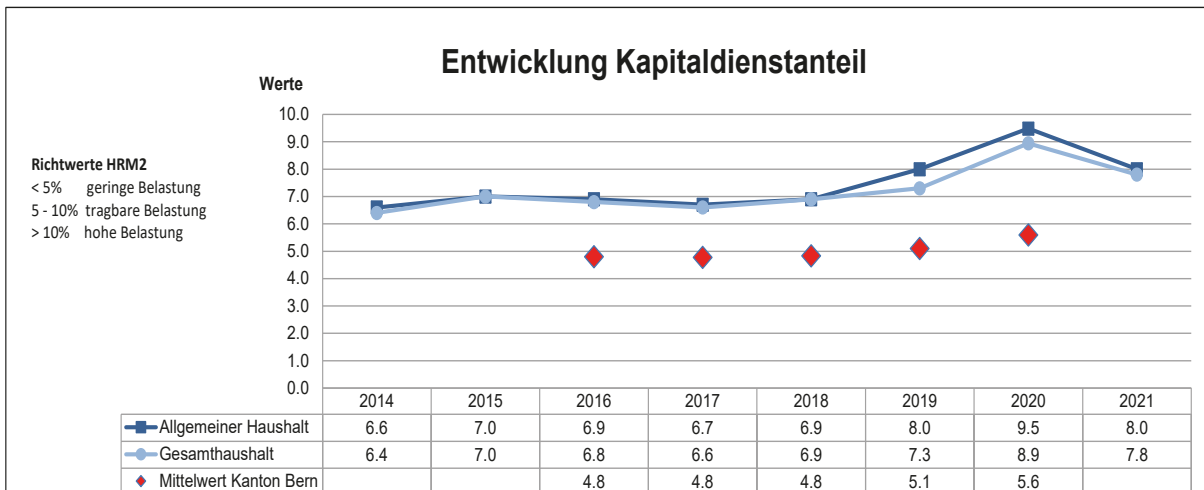
Diese Kennzahl zeigt, wie hoch der Anteil der Bruttoinvestitionen gemessen an den Gesamtausgaben (liquiditätswirksamer Aufwand der Erfolgs- und Investitionsrechnung) ist und damit die Aktivität im Bereich der Investitionen. Sie sagt jedoch nichts über die finanzielle Situation einer Gemeinde aus.



Im Rechnungsjahr 2021 lagen die Bruttoausgaben für Investitionen im Allgemeinen Haushalt (132,0 Mio. Franken) und im Gesamthaushalt (142,0 Mio. Franken) auf einem ähnlichen Niveau wie in den beiden Vorjahren. Die aktuellen Werte von 11,2 % (Allgemeiner Haushalt) und 11,3 % (Gesamthaushalt) sind gemäss den Richtwerten als mittlere Investitionstätigkeit zu beurteilen.

Kapitaldienstanteil (Kapitaldienst in Prozent des Laufenden Ertrages)

Der Kapitaldienstanteil gibt Antwort auf die Frage, wie stark der Laufende Ertrag durch den Kapitaldienst (Nettozinsaufwand + Abschreibungen + Wertberichtigungen) als Folge der Investitionstätigkeit belastet ist. Ein hoher Kapitaldienstanteil weist auf eine hohe Verschuldung und/oder einen hohen Abschreibungsbedarf hin, vor allem bei bestehenden Bilanzfehlbeträgen.

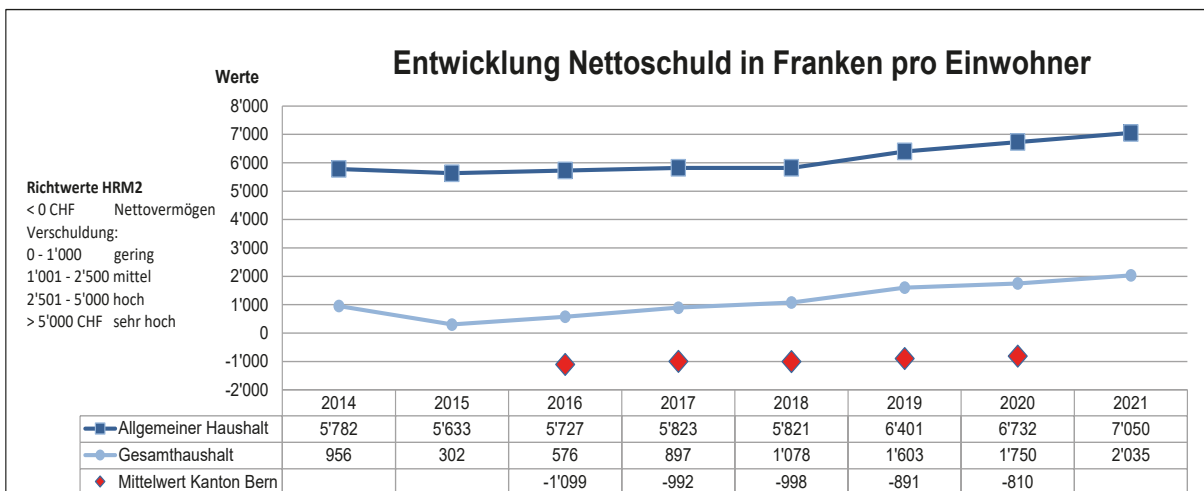


Diese Kennzahl hat sich, nach dem einmaligen Ausschlag nach oben im Jahr 2020, wegen ausserplanmässigen Abschreibungen, im Jahr 2021 wieder auf dem Niveau des Jahres 2019 festgesetzt.

Diese Werte sind seit Jahren stabil und zeigen auf, dass für die Stadt Bern nach wie vor tragbare Belastungen aus dem Kapitaldienst der Investitionen resultieren.

Nettoschulden in Franken pro Einwohner

Die Nettoschulden (Fremdkapital abzüglich passivierte Investitionsbeiträge und abzüglich Finanzvermögen) werden durch die Zahl der ständigen Wohnbevölkerung (Publikation der kantonalen Finanzdirektion: «Wohnbevölkerung der Gemeinden, Verwaltungskreise und Verwaltungsregionen») dividiert.

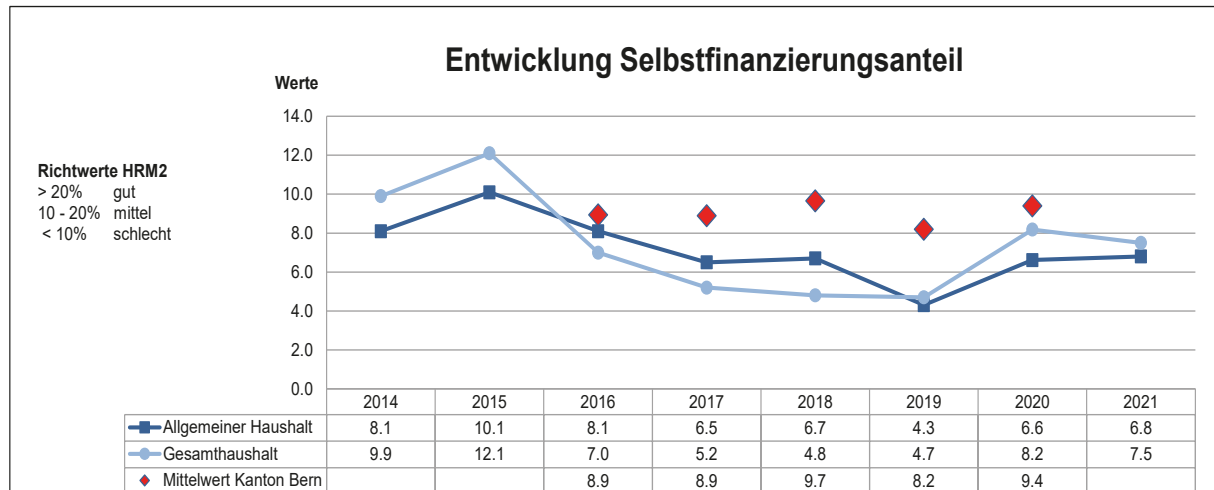


Da die Nettoschuld in den letzten Jahren gegenüber der Einwohnerzahl deutlich stärker gestiegen ist, hat sich diese Kennzahl kontinuierlich verschlechtert. Die grosse Differenz zwischen Allgemeinem Haushalt und Gesamthaushalt begründet sich gleich wie bei der Kennzahl Nettoverschuldungsquotient, wegen des hohen Finanzvermögens der Liegenschaften in der Sonderrechnung Fonds für Boden- und Wohnbaupolitik.

Insgesamt zeigt auch diese Kennzahl deutlich auf, dass das Verschuldungsniveau zu hoch ist.

Selbstfinanzierungsanteil (Selbstfinanzierung in Prozenten des laufenden Ertrages)

Der Laufende Ertrag resultiert aus dem Gesamtertrag der Erfolgsrechnung abzüglich der durchlaufenden Beiträge, der internen Verrechnungen und der Entnahmen aus dem Eigenkapital zuzüglich der Entnahmen aus der Neubewertungsreserve. Der Selbstfinanzierungsanteil gibt Auskunft über die finanzielle Leistungsfähigkeit einer Gemeinde: Je höher der Wert, umso grösser ist der Spielraum für die Finanzierung von Investitionen oder für den Schuldenabbau.



Der prozentuale Anteil der Selbstfinanzierung am Laufenden Ertrag beträgt im Allgemeinen Haushalt 6,8 %. Unter Einbezug der Sonderrechnungen liegt der Selbstfinanzierungsanteil mit 7,5 % etwas höher.

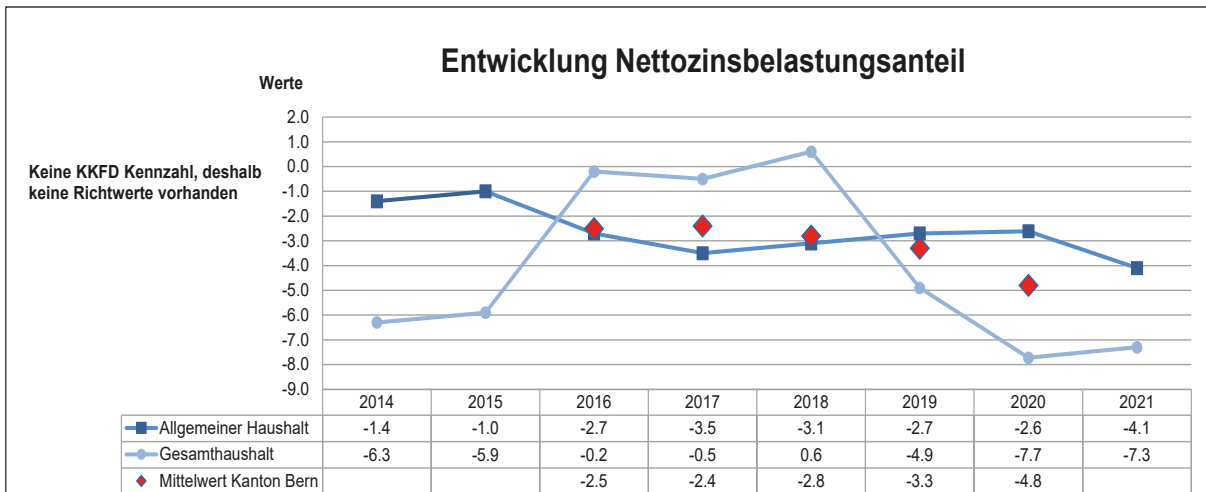
Nach den laufenden Rückgängen dieser Kennzahl seit 2015 konnte der sich im Vorjahr erstmals wieder erreichte Trend zur Erhöhung im Jahr 2021 mehr oder weniger bestätigen. Trotzdem sind diese Kennzahlen nach den geltenden Richtwerten nach wie vor als schlecht zu bezeichnen und liegen auch unter den kantonalen Durchschnittswerten.

Nettozinsbelastungsanteil (Finanzaufwand netto in Prozent des direkten Steuerertrags)

Hier werden vom gesamten Finanzaufwand die Zinserträge, die Beteiligungs- und Liegenschaftserträge des Finanzvermögens sowie die realisierten Gewinne und Wertberichtigungen des Finanzvermögens in Abzug gebracht und ins Verhältnis zum Ertrag aus direkten Steuern gesetzt.

Der Nettozinsbelastungsanteil gibt Antwort auf die Frage, welcher Anteil des Steuerertrages für den Nettozinsendienst aufgewendet werden muss. Die direkten Steuern, insbesondere die Einkommens- und Vermögenssteuern natürlicher Personen sowie die Gewinn- und Kapitalsteuern juristischer Personen, sind die wichtigsten und konstantesten Einnahmen der Gemeinden. Ein hoher Prozentsatz zeigt die vergangenen «Sünden» einer Gemeinde aber auch

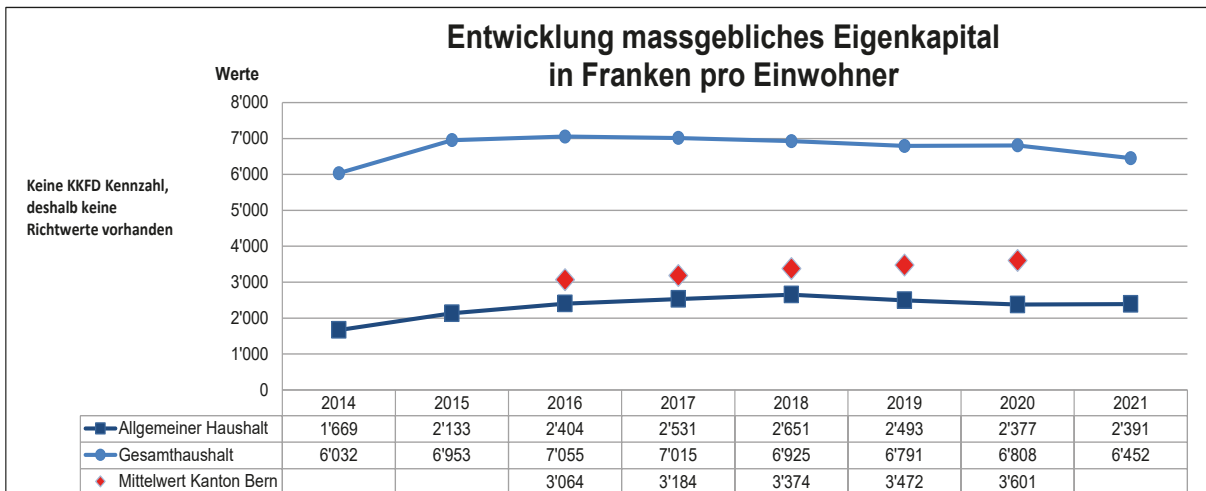
schwierige Aussichten für die Zukunft. Ein Wert unter null Prozent ist sehr gut, da in diesem Fall die Zins- und Vermögenserträge höher sind als der Zinsaufwand.



Der Nettozinsbelastungsanteil des Allgemeinen Haushalts ist gegenüber dem Vorjahr leicht zurück gegangen und bewegt sich im Minusbereich, was für diese Kennzahl gut bedeutet. Die starken Schwankungen beim Gesamthaushalt sind auf die Bewertungskorrekturen im Fonds für Boden- und Wohnbaupolitik zurückzuführen.

Massgebliches Eigenkapital in Franken pro Einwohner

Bei dieser kantonalen Kennzahl wird das Eigenkapital (siehe Eigenkapitalnachweis 11.3) des Allgemeinen Haushalts und des Gesamthaushalts durch die Zahl der ständigen Wohnbevölkerung dividiert.

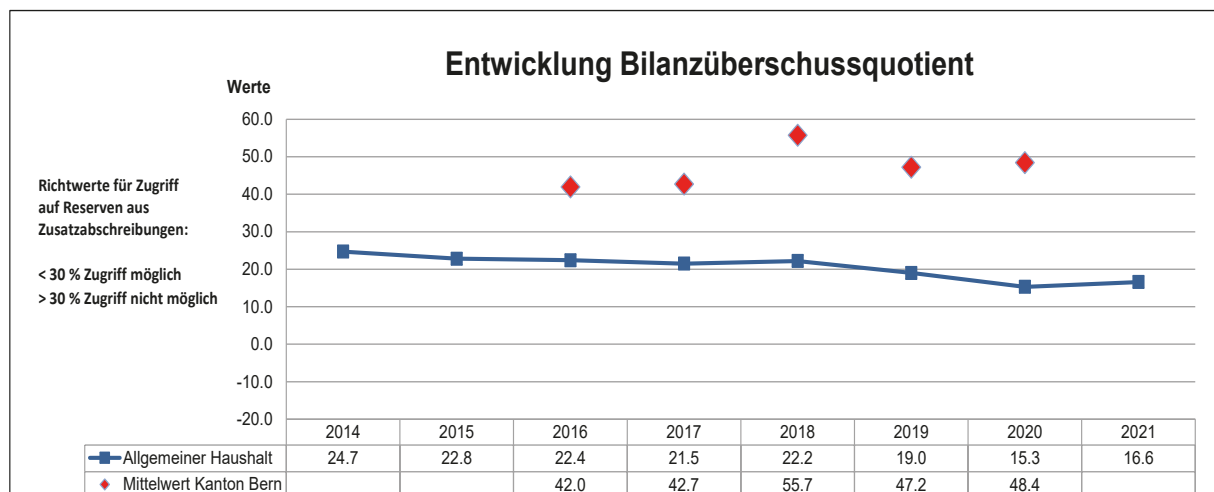


Das massgebliche Eigenkapital des Allgemeinen Haushalts besteht aus den Spezialfinanzierungen, den Rücklagen der Globalbudgetbereiche, den Vorfinanzierungen, den Finanzpolitischen Reserven, der Neubewertungsreserve des Finanzvermögens und dem Bilanzüberschuss. Davon wird die Spezialfinanzierung aus Übertragung von Verwaltungsvermögen (Ausgliederung Energie Wasser Bern) in Abzug gebracht. Für den Gesamthaushalt werden vom Total des Eigenkapitals die Verpflichtungen gegenüber den Spezialfinanzierungen und der Bestand der Vorfinanzierung für den Werterhalt der Abwasserentsorgung in Abzug gebracht.

Der Hauptgrund für die deutliche Abweichung zwischen Allgemeinem Haushalt und Gesamthaushalt sind bei dieser Kennzahl der im Fonds für Boden- und Wohnbaupolitik enthaltene Bilanzüberschuss von rund 436,4 Mio. Franken, die Neubewertungsreserve von rund 89,5 Mio. Franken und die Schwankungsreserve von 68,5 Mio. Franken.

Bilanzüberschussquotient (Bilanzüberschuss in Prozent des direkten Steuerertrages und der Zahlungsflüsse des Finanzausgleichs)

Bei dieser kantonalen Kennzahl wird der für die unmittelbare Verlustabdeckung zur Verfügung stehende Bilanzüberschuss ins Verhältnis zu den direkten Steuererträgen der natürlichen und juristischen Personen und den Erträgen aus dem kantonalen Finanzausgleich gesetzt. Solange diese Kennzahl unter 30 % liegt, dürfen bei Bestehen einer Reserve aus Zusatzabschreibungen (Finanzpolitische Reserven) Verluste der Erfolgsrechnung zuerst über diese ausgeglichen werden, bevor auf den Bilanzüberschuss zugegriffen werden muss. Diese Kennzahl ist nur für den Allgemeinen Haushalt von Relevanz.



Infolge der Aufwandüberschüsse in den Jahren 2019 und 2020 ist diese Kennzahl zurück gegangen und konnte mit dem positiven Ergebnis 2021 nun wieder etwas gesteigert werden. Mit der vom Gemeinderat an den Stadtrat beantragten Ergebnisverwendung und der damit zusammenhängenden Bildung der Finanzpolitischen Reserve erhält dieser Wert für die Stadt Bern eine höhere Bedeutung. Solange diese Kennzahl unter 30 % steht, sind zur Verlustdeckung zuerst die Finanzpolitischen Reserven heranzuziehen, bevor auf den Bilanzüberschuss zugegriffen wird.

Jahresbericht 2021

Jahresrechnung Band 1

Berichte

2 Eckdaten

Bilanz

Funktionen

Sachgruppen

Geldflussrechnung

Finanzkennzahlen

Antrag des Gemeinderates

Bestätigungsbericht der Revisionsstelle

Genehmigung der Jahresrechnung durch den Stadtrat

Anhang

Details zur Rechnung

Liegenschaftsverzeichnis

2. ECKDATEN

2.1 ÜBERSICHT

	Rechnung 2021	Budget 2021	Rechnung 2020
Jahresergebnis Erfolgsrechnung			
Allgemeiner Haushalt	0.00	-40'910'175.76	-11'474'698.70
Sonderrechnungen:			
- Tierpark	0.00	0.00	0.00
- Stadtentwässerung	-1'520'355.28	-137'372.42	-882'392.58
- Fonds für Boden- und Wohnbaupolitik	54'106'603.48	47'079'336.77	65'428'042.89
- Entsorgung & Recycling	509'525.79	-1'135'231.89	-327'672.78
Jahresergebnis Gesamthaushalt (- = Defizit)	53'095'773.99	4'896'556.70	52'743'278.83
Steuern			
Steuerertrag natürliche Personen	368'409'060.65	367'000'000.00	375'175'867.55
Steuerertrag juristische Personen	69'810'320.85	60'900'000.00	101'221'988.10
Liegenschaftssteuer	57'934'587.60	60'400'000.00	52'761'874.95
Nettoinvestitionen			
Allgemeiner Haushalt	124'343'534.83	157'991'170.00	122'130'625.09
Sonderrechnungen	9'661'039.51	22'990'001.00	909'741.25
Korrektur Realisierungsgrad (Budget)	0.00	-45'609'501.00	0.00
Nettoinvestitionen Gesamthaushalt	134'004'574.34	135'371'670.00	123'040'366.34
Bestand Sachanlagen Finanzvermögen			
Allgemeiner Haushalt	120'887'586.87		118'473'088.65
Sonderrechnungen	1'520'849'181.18		1'460'588'624.32
Sachanlagen Finanzverm. Gesamthaushalt	1'641'736'768.05		1'579'061'712.97
Bestand Verwaltungsvermögen			
Allgemeiner Haushalt	1'300'753'423.49		1'254'906'840.71
Sonderrechnungen	125'986'365.59		120'540'754.40
Konsolidierung Dotationskapital Tierpark	-28'541'867.41		-28'541'867.41
Verwaltungsvermögen Gesamthaushalt	1'398'197'921.67		1'346'905'727.70
Fremdkapital (Anleihen + Darlehen)			
Allgemeiner Haushalt	1'215'000'000.00		1'135'000'000.00
Sonderrechnungen	560'000'000.00		560'000'000.00
Fremdkapital Stadt	1'775'000'000.00		1'695'000'000.00
Fremdkapital BERNMOBIL	150'000'000.00		131'200'000.00
Fremdkapital ewb	850'000'000.00		850'000'000.00
Fremdkapital arabern	10'000'000.00		10'000'000.00
Fremdkapital Gesamthaushalt	2'785'000'000.00		2'686'200'000.00
Eigenkapital			
Total gemäss Eigenkapitalnachweis	1'126'476'178.00		1'114'501'018.63
davon verfügbares Eigenkapital			
- Bilanzüberschuss	75'619'396.78		75'619'396.78
- Finanzpolitische Reserven	5'159'353.61		0.00
Verfügbares Eigenkapital	80'778'750.39		75'619'396.78

2.2 SELBSTFINANZIERUNG

Allgemeiner Haushalt	Rechnung 2021	Budget 2021	Rechnung 2020
Ergebnis Allgemeiner Haushalt	-	-40'910'175.76	-11'474'698.70
Abschreibung Verwaltungsvermögen	78'180'497.89	76'930'910.74	92'095'998.89
Einlagen in Fonds und Spezialfinanzierungen	-	-	-
Entnahmen aus Fonds und Spezialfinanzierungen	-	-	-
Wertberichtigung Darlehen Verwaltungsvermögen	-	-	-
Wertberichtigung Beteiligungen Verwaltungsvermögen	-	-	-
Abschreibungen Investitionsbeiträge	200'045.00	-	200'044.43
Zusätzliche Abschreibungen	5'159'353.61	-	-
Einlagen in das Eigenkapital	8'216'430.88	871'763.86	6'679'939.09
a.o. Entnahmen Spezialfonds	-5'000'000.00	-5'000'000.00	-5'000'000.00
Entnahmen aus dem Eigenkapital	-9'848'084.12	-5'030'765.88	-8'680'344.42
übriger Finanzertrag (Aufwertung Verwaltungsverm.)	-	-	-
Selbstfinanzierung allgemeiner Haushalt	76'908'243.26	26'861'732.96	73'820'939.29
Investitionsausgaben	131'967'751.69	159'931'169.00	131'737'158.92
Investitionseinnahmen	-7'624'216.86	-1'939'999.00	-9'606'533.83
Konsolidierung Erhöhung Dotationskapital Tierpark	-	-	-
Korrektur Realisierungsgrad (Budget)	-	-40'609'501.00	-
Nettoinvestitionen allgemeiner Haushalt	124'343'534.83	117'381'669.00	122'130'625.09
Finanzierungsüberschuss / Finanzierungs- fehlbetrag (-) Allgemeiner Haushalt	-47'435'291.57	-90'519'936.04	-48'309'685.80

Sonderrechnungen

(Tierpark, Stadtentwässerung, Fonds für Boden- und Wohnbaupolitik, Entsorgung & Recycling)

Ergebnis Sonderrechnungen	53'095'773.99	45'806'732.46	64'217'977.53
Abschreibung Verwaltungsvermögen	4'229'812.32	5'054'475.00	3'883'650.29
Einlagen in Fonds und Spezialfinanzierungen	7'380'000.00	7'380'000.00	7'380'000.00
Entnahmen aus Fonds und Spezialfinanzierungen	-2'185'139.79	-2'550'000.00	-1'910'443.15
Wertberichtigung Darlehen Verwaltungsvermögen	-	-	-
Wertberichtigung Beteiligungen Verwaltungsvermögen	-	-	-
Abschreibungen Investitionsbeiträge	-	-	-
Zusätzliche Abschreibungen	-	-	-
Einlagen in das Eigenkapital	10'637.71	6'000.00	318'103.86
a.o. Entnahmen Spezialfonds	-	-	-
Entnahmen aus dem Eigenkapital	-44'853'812.91	-44'724'255.95	-44'725'000.00
übriger Finanzertrag (Aufwertung Verwaltungsverm.)	-	-	-
Selbstfinanzierung Sonderrechnungen	17'677'271.32	10'972'951.51	29'164'288.53
Investitionsausgaben	9'998'378.96	23'010'001.00	5'714'033.60
Investitionseinnahmen	-337'339.45	-20'000.00	-4'804'292.35
Korrektur Realisierungsgrad (Budget)	-	-5'000'000.00	-
Nettoinvestitionen Sonderrechnungen (VV)	9'661'039.51	17'990'001.00	909'741.25
Finanzierungsüberschuss / Finanzierungs- fehlbetrag (-) Sonderrechnungen	8'016'231.81	-7'017'049.49	28'254'547.28

Gesamthaushalt

Finanzierungsüberschuss / Finanzierungs- fehlbetrag (-) Gesamthaushalt	-39'419'059.76	-97'536'985.53	-20'055'138.52
---	-----------------------	-----------------------	-----------------------

2.3.1 Gestufte Erfolgsausweise

Mehrstufige Erfolgsrechnung Allgemeiner Haushalt	Rechnung 2021	Budget 2021	Rechnung 2020
Total Betrieblicher Aufwand	1'245'439'625.19	1'267'733'229.00	1'272'613'114.07
30 Personalaufwand	324'946'759.93	331'190'806.59	324'417'973.43
31 Sach- und übriger Betriebsaufwand	126'875'104.05	135'781'241.21	130'483'451.31
33 Abschreibungen Verwaltungsvermögen	78'180'497.89	76'930'910.74	92'095'998.89
35 Einlagen Fonds/Spezialfinanzierungen	0.00	0.00	0.00
36 Transferaufwand	553'909'357.06	561'159'871.59	544'974'385.58
37 Durchlaufende Beiträge	1'448'949.55	2'240'000.00	1'155'429.27
39 Interne Verrechnungen	160'078'956.71	160'430'398.87	179'485'875.59
Total Betrieblicher Ertrag	1'201'343'391.75	1'180'037'906.82	1'219'409'724.78
40 Fiskalertrag	521'829'752.15	502'770'000.00	546'167'686.40
41 Regalien und Konzessionen	17'085'672.05	17'380'500.00	17'320'853.30
42 Entgelte	171'382'254.10	177'490'498.95	164'888'035.76
43 Verschiedene Erträge	6'336'371.89	4'337'400.00	5'063'305.34
45 Entnahmen Fonds/Spezialfinanzierungen	0.00	0.00	0.00
46 Transferertrag	323'181'435.30	315'389'109.00	305'328'539.12
47 Durchlaufende Beiträge	1'448'949.55	2'240'000.00	1'155'429.27
49 Interne Verrechnungen	160'078'956.71	160'430'398.87	179'485'875.59
Ergebnis aus betrieblicher Tätigkeit	-44'096'233.44	-87'695'322.18	-53'203'389.29
34 Finanzaufwand	37'425'125.49	38'366'714.55	38'790'618.66
44 Finanzertrag	80'049'059.30	75'992'858.95	73'518'903.92
Ergebnis aus Finanzierung	42'623'933.81	37'626'144.40	34'728'285.26
Operatives Ergebnis	-1'472'299.63	-50'069'177.78	-18'475'104.03
38 Ausserordentlicher Aufwand	13'375'784.49	871'763.86	6'679'939.09
48 Ausserordentlicher Ertrag	14'848'084.12	10'030'765.88	13'680'344.42
Ausserordentliches Ergebnis	1'472'299.63	9'159'002.02	7'000'405.33
Aufwandüberschuss (-) / Ertragsüberschuss	0.00	-40'910'175.76	-11'474'698.70
Zusammenfassung			
30 - 39 Total Aufwand	1'296'240'535.17	1'306'971'707.41	1'318'083'671.82
40 - 49 Total Ertrag	1'296'240'535.17	1'266'061'531.65	1'306'608'973.12
Aufwandüberschuss (-) / Ertragsüberschuss	0.00	-40'910'175.76	-11'474'698.70

2.3.2 Gestufte Erfolgsausweise

Mehrstufige Erfolgsrechnung Sonderrechnung Tierpark	Rechnung 2021	Budget 2021	Rechnung 2020
Total Betrieblicher Aufwand	9'570'412.36	9'390'745.44	8'934'235.70
30 Personalaufwand	4'941'478.08	5'140'105.44	4'594'109.75
31 Sach- und übriger Betriebsaufwand	3'304'190.51	2'852'640.00	3'015'382.14
33 Abschreibungen Verwaltungsvermögen	1'324'743.77	1'398'000.00	1'324'743.81
35 Einlagen Fonds/Spezialfinanzierungen	0.00	0.00	0.00
36 Transferaufwand	0.00	0.00	0.00
37 Durchlaufende Beiträge	0.00	0.00	0.00
39 Interne Verrechnungen	0.00	0.00	0.00
Total Betrieblicher Ertrag	9'394'666.13	9'326'745.44	9'195'480.65
40 Fiskalertrag	0.00	0.00	0.00
41 Regalien und Konzessionen	0.00	0.00	0.00
42 Entgelte	1'842'825.46	2'079'745.44	1'377'914.51
43 Verschiedene Erträge	0.00	0.00	19'696.50
45 Entnahmen Fonds/Spezialfinanzierungen	0.00	0.00	0.00
46 Transferertrag	7'551'840.67	7'247'000.00	7'797'869.64
47 Durchlaufende Beiträge	0.00	0.00	0.00
49 Interne Verrechnungen	0.00	0.00	0.00
Ergebnis aus betrieblicher Tätigkeit	-175'746.23	-64'000.00	261'244.95
34 Finanzaufwand	-1'172.69	1'000.00	283.10
44 Finanzertrag	45'760.63	71'000.00	39'038.15
Ergebnis aus Finanzierung	46'933.32	70'000.00	38'755.05
Operatives Ergebnis	-128'812.91	6'000.00	300'000.00
38 Ausserordentlicher Aufwand	0.00	6'000.00	300'000.00
48 Ausserordentlicher Ertrag	128'812.91	0.00	0.00
Ausserordentliches Ergebnis	128'812.91	-6'000.00	-300'000.00
Aufwandüberschuss (-) / Ertragsüberschuss	0.00	0.00	0.00
Zusammenfassung			
30 - 39 Total Aufwand	9'569'239.67	9'397'745.44	9'234'518.80
40 - 49 Total Ertrag	9'569'239.67	9'397'745.44	9'234'518.80
Aufwandüberschuss (-) / Ertragsüberschuss	0.00	0.00	0.00

2.3.3 Gestufte Erfolgsausweise

Mehrstufige Erfolgsrechnung Sonderrechnung Stadtentwässerung	Rechnung 2021	Budget 2021	Rechnung 2020
Total Betrieblicher Aufwand	36'576'919.93	38'350'122.42	36'332'316.23
30 Personalaufwand	5'275'223.27	5'647'500.42	5'077'745.79
31 Sach- und übriger Betriebsaufwand	9'881'366.26	10'643'622.00	9'591'492.36
33 Abschreibungen Verwaltungsvermögen	865'429.55	1'100'000.00	800'900.58
35 Einlagen Fonds/Spezialfinanzierungen	7'380'000.00	7'380'000.00	7'380'000.00
36 Transferaufwand	13'174'900.85	13'579'000.00	13'482'177.50
37 Durchlaufende Beiträge	0.00	0.00	0.00
39 Interne Verrechnungen	0.00	0.00	0.00
Total Betrieblicher Ertrag	32'989'399.53	36'150'000.00	33'383'517.82
40 Fiskalertrag	0.00	0.00	0.00
41 Regalien und Konzessionen	0.00	0.00	0.00
42 Entgelte	30'699'151.24	33'525'000.00	31'388'504.67
43 Verschiedene Erträge	0.00	0.00	0.00
45 Entnahmen Fonds/Spezialfinanzierungen	2'185'139.79	2'550'000.00	1'910'443.15
46 Transferertrag	105'108.50	75'000.00	84'570.00
47 Durchlaufende Beiträge	0.00	0.00	0.00
49 Interne Verrechnungen	0.00	0.00	0.00
Ergebnis aus betrieblicher Tätigkeit	-3'587'520.40	-2'200'122.42	-2'948'798.41
34 Finanzaufwand	715.05	5'000.00	1'909.60
44 Finanzertrag	2'067'880.17	2'067'750.00	2'068'315.43
Ergebnis aus Finanzierung	2'067'165.12	2'062'750.00	2'066'405.83
Operatives Ergebnis	-1'520'355.28	-137'372.42	-882'392.58
38 Ausserordentlicher Aufwand	0.00	0.00	0.00
48 Ausserordentlicher Ertrag	0.00	0.00	0.00
Ausserordentliches Ergebnis	0.00	0.00	0.00
Aufwandüberschuss (-) / Ertragsüberschuss	-1'520'355.28	-137'372.42	-882'392.58
Zusammenfassung			
30 - 39 Total Aufwand	36'577'634.98	38'355'122.42	36'334'225.83
40 - 49 Total Ertrag	35'057'279.70	38'217'750.00	35'451'833.25
Aufwandüberschuss (-) / Ertragsüberschuss	-1'520'355.28	-137'372.42	-882'392.58

2.3.4 Gestufte Erfolgsausweise

Mehrstufige Erfolgsrechnung Sonderrechnung Fonds für Boden- und Wohnbaupolitik	Rechnung 2021	Budget 2021	Rechnung 2020
Total Betrieblicher Aufwand	8'810'427.64	10'470'195.88	8'830'904.24
30 Personalaufwand	7'132'437.28	8'621'143.22	7'474'584.71
31 Sach- und übriger Betriebsaufwand	1'662'990.36	1'609'052.66	1'342'121.13
33 Abschreibungen Verwaltungsvermögen	0.00	240'000.00	0.00
35 Einlagen Fonds/Spezialfinanzierungen	0.00	0.00	0.00
36 Transferaufwand	15'000.00	0.00	14'198.40
37 Durchlaufende Beiträge	0.00	0.00	0.00
39 Interne Verrechnungen	0.00	0.00	0.00
Total Betrieblicher Ertrag	1'445'153.09	1'010'006.03	1'890'376.88
40 Fiskalertrag	0.00	0.00	0.00
41 Regalien und Konzessionen	0.00	0.00	0.00
42 Entgelte	770'842.59	801'960.53	1'167'910.83
43 Verschiedene Erträge	674'310.50	208'045.50	722'466.05
45 Entnahmen Fonds/Spezialfinanzierungen	0.00	0.00	0.00
46 Transferertrag	0.00	0.00	0.00
47 Durchlaufende Beiträge	0.00	0.00	0.00
49 Interne Verrechnungen	0.00	0.00	0.00
Ergebnis aus betrieblicher Tätigkeit	-7'365'274.55	-9'460'189.85	-6'940'527.36
34 Finanzaufwand	53'730'232.12	54'117'379.21	50'523'693.66
44 Finanzertrag	70'477'110.15	65'932'649.88	78'167'263.91
Ergebnis aus Finanzierung	16'746'878.03	11'815'270.67	27'643'570.25
Operatives Ergebnis	9'381'603.48	2'355'080.82	20'703'042.89
38 Ausserordentlicher Aufwand	0.00	0.00	0.00
48 Ausserordentlicher Ertrag	44'725'000.00	44'724'255.95	44'725'000.00
Ausserordentliches Ergebnis	44'725'000.00	44'724'255.95	44'725'000.00
Aufwandüberschuss (-) / Ertragsüberschuss	54'106'603.48	47'079'336.77	65'428'042.89
Zusammenfassung			
30 - 39 Total Aufwand	62'540'659.76	64'587'575.09	59'354'597.90
40 - 49 Total Ertrag	116'647'263.24	111'666'911.86	124'782'640.79
Aufwandüberschuss (-) / Ertragsüberschuss	54'106'603.48	47'079'336.77	65'428'042.89

2.3.5 Gestufte Erfolgsausweise

Mehrstufige Erfolgsrechnung Sonderrechnung Entsorgung + Recycling	Rechnung 2021	Budget 2021	Rechnung 2020
Total Betrieblicher Aufwand	26'838'632.19	28'233'059.89	26'681'643.40
30 Personalaufwand	11'175'652.66	11'979'739.29	11'246'114.34
31 Sach- und übriger Betriebsaufwand	11'678'259.38	11'855'025.60	11'732'277.16
33 Abschreibungen Verwaltungsvermögen	2'039'639.00	2'316'475.00	1'758'005.90
35 Einlagen Fonds/Spezialfinanzierungen	0.00	0.00	0.00
36 Transferaufwand	1'281'742.15	1'281'820.00	1'243'045.00
37 Durchlaufende Beiträge	0.00	0.00	0.00
39 Interne Verrechnungen	663'339.00	800'000.00	702'201.00
Total Betrieblicher Ertrag	27'329'738.63	27'067'328.00	26'339'179.19
40 Fiskalertrag	0.00	0.00	0.00
41 Regalien und Konzessionen	0.00	0.00	0.00
42 Entgelte	26'665'399.63	26'267'328.00	25'636'978.19
43 Verschiedene Erträge	1'000.00	0.00	0.00
45 Entnahmen Fonds/Spezialfinanzierungen	0.00	0.00	0.00
46 Transferertrag	0.00	0.00	0.00
47 Durchlaufende Beiträge	0.00	0.00	0.00
49 Interne Verrechnungen	663'339.00	800'000.00	702'201.00
Ergebnis aus betrieblicher Tätigkeit	491'106.44	-1'165'731.89	-342'464.21
34 Finanzaufwand	216.25	6'500.00	3'749.10
44 Finanzertrag	29'273.31	37'000.00	36'644.39
Ergebnis aus Finanzierung	29'057.06	30'500.00	32'895.29
Operatives Ergebnis	520'163.50	-1'135'231.89	-309'568.92
38 Ausserordentlicher Aufwand	10'637.71	0.00	18'103.86
48 Ausserordentlicher Ertrag	0.00	0.00	0.00
Ausserordentliches Ergebnis	-10'637.71	0.00	-18'103.86
Aufwandüberschuss (-) / Ertragsüberschuss	509'525.79	-1'135'231.89	-327'672.78
Zusammenfassung			
30 - 39 Total Aufwand	26'849'486.15	28'239'559.89	26'703'496.36
40 - 49 Total Ertrag	27'359'011.94	27'104'328.00	26'375'823.58
Aufwandüberschuss (-) / Ertragsüberschuss	509'525.79	-1'135'231.89	-327'672.78

2.3.6 Gestufte Erfolgsausweise

Mehrstufige Erfolgsrechnung Gesamthaushalt (konsolidiert)	Rechnung 2021	Budget 2021	Rechnung 2020
Total Betrieblicher Aufwand	1'308'438'487.36	1'334'577'579.20	1'334'199'274.76
30 Personalaufwand	346'177'897.92	354'376'486.74	345'176'267.15
31 Sach- und übriger Betriebsaufwand	152'111'052.08	161'270'616.26	154'926'403.53
33 Abschreibungen Verwaltungsvermögen	82'410'310.21	81'985'385.74	95'979'649.18
35 Einlagen Fonds/Spezialfinanzierungen	7'380'000.00	7'380'000.00	7'380'000.00
36 Transferaufwand	558'167'981.89	566'094'691.59	549'393'449.04
37 Durchlaufende Beiträge	1'448'949.55	2'240'000.00	1'155'429.27
39 Interne Verrechnungen	160'742'295.71	161'230'398.87	180'188'076.59
Total Betrieblicher Ertrag	1'253'488'171.83	1'233'168'581.29	1'270'799'448.19
40 Fiskalertrag	521'829'752.15	502'770'000.00	546'167'686.40
41 Regalien und Konzessionen	17'085'672.05	17'380'500.00	17'320'853.30
42 Entgelte	231'360'473.02	240'164'532.92	224'459'343.96
43 Verschiedene Erträge	7'011'682.39	4'545'445.50	5'805'467.89
45 Entnahmen Fonds/Spezialfinanzierungen	2'185'139.79	2'550'000.00	1'910'443.15
46 Transferertrag	311'824'207.17	302'287'704.00	293'792'147.63
47 Durchlaufende Beiträge	1'448'949.55	2'240'000.00	1'155'429.27
49 Interne Verrechnungen	160'742'295.71	161'230'398.87	180'188'076.59
Ergebnis aus betrieblicher Tätigkeit	-54'950'315.53	-101'408'997.91	-63'399'826.57
34 Finanzaufwand	57'936'333.41	60'586'601.59	56'817'343.24
44 Finanzertrag	119'666'948.10	113'014'898.23	121'553'147.17
Ergebnis aus Finanzierung	61'730'614.69	52'428'296.64	64'735'803.93
Operatives Ergebnis	6'780'299.16	-48'980'701.27	1'335'977.36
38 Ausserordentlicher Aufwand	13'386'422.20	877'763.86	6'998'042.95
48 Ausserordentlicher Ertrag	59'701'897.03	54'755'021.83	58'405'344.42
Ausserordentliches Ergebnis	46'315'474.83	53'877'257.97	51'407'301.47
Aufwandüberschuss (-) / Ertragsüberschuss	53'095'773.99	4'896'556.70	52'743'278.83
Zusammenfassung			
30 - 39 Total Aufwand	1'379'761'242.97	1'396'041'944.65	1'398'014'660.95
40 - 49 Total Ertrag	1'432'857'016.96	1'400'938'501.35	1'450'757'939.78
Aufwandüberschuss (-) / Ertragsüberschuss	53'095'773.99	4'896'556.70	52'743'278.83

Jahresbericht 2021

Jahresrechnung Band 1

Berichte

Eckdaten

3 Bilanz

Funktionen

Sachgruppen

Geldflussrechnung

Finanzkennzahlen

Antrag des Gemeinderates

Bestätigungsbericht der Revisionsstelle

Genehmigung der Jahresrechnung durch den Stadtrat

Anhang

Details zur Rechnung

Liegenschaftsverzeichnis

3.1 BILANZ
Allgemeiner Haushalt

Gruppe	Bezeichnung	31.12.2021	%	31.12.2021	%	Veränderung
1	AKTIVEN	3'649'028'177.40	100.00	3'628'719'716.98	100.00	20'308'460.42
10	FINANZVERMÖGEN	2'348'274'753.91	64.35	2'373'812'876.27	65.42	-25'538'122.36
100	Flüssige Mittel und kurzfristige Geldanlagen	4'321'084.83	0.12	67'163'653.25	1.85	-62'842'568.42
101	Forderungen	226'003'331.36	6.19	207'579'158.43	5.72	18'424'172.93
102	Kurzfristige Finanzanlagen	20'000'000.00	0.55	0.00	0.00	20'000'000.00
104	Aktive Rechnungsabgrenzungen	59'372'439.51	1.63	64'824'161.38	1.79	-5'451'721.87
106	Vorräte und angefangene Arbeiten	6'777'204.72	0.19	7'694'916.94	0.21	-917'712.22
107	Finanzanlagen	1'910'913'106.62	52.37	1'908'077'897.62	52.58	2'835'209.00
108	Sachanlagen Finanzvermögen	120'887'586.87	3.31	118'473'088.65	3.26	2'414'498.22
14	VERWALTUNGSVERMÖGEN	1'300'753'423.49	35.65	1'254'906'840.71	34.58	45'846'582.78
140	Sachanlagen Verwaltungsvermögen	1'084'894'848.50	29.73	1'041'972'061.06	28.71	42'922'787.44
142	Immaterielle Anlagen	27'512'703.68	0.75	26'325'757.34	0.73	1'186'946.34
144	Darlehen	12'143'507.90	0.33	11'206'613.90	0.31	936'894.00
145	Beteiligungen, Grundkapitalien	169'360'484.41	4.64	168'360'484.41	4.64	1'000'000.00
146	Investitionsbeiträge	6'841'879.00	0.19	7'041'924.00	0.19	-200'045.00
2	PASSIVEN	3'649'028'177.40	100.00	3'628'719'716.98	100.00	20'308'460.42
20	FREMDKAPITAL	3'289'763'999.07	90.15	3'267'983'239.02	90.06	21'780'760.05
	Kurzfristiges Fremdkapital	571'464'460.42	15.66	547'675'055.48	15.09	23'789'404.94
200	Laufende Verbindlichkeiten	237'825'604.76	6.52	246'709'135.08	6.80	-8'883'530.32
201	Kurzfristige Finanzverbindlichkeiten	185'458'065.10	5.08	168'376'633.23	4.64	17'081'431.87
204	Passive Rechnungsabgrenzungen	125'993'465.15	3.45	109'063'404.12	3.01	16'930'061.03
205	Kurzfristige Rückstellungen	22'187'325.41	0.61	23'525'883.05	0.65	-1'338'557.64
	Langfristiges Fremdkapital	2'718'299'538.65	74.49	2'720'308'183.54	74.97	-2'008'644.89
206	Langfristige Finanzverbindlichkeiten	2'600'000'000.00	71.25	2'601'200'000.00	71.68	-1'200'000.00
208	Langfristige Rückstellungen	22'297'997.78	0.61	25'522'828.89	0.70	-3'224'831.11
209	Verbindlichkeiten gegenüber Spezialfinanzierungen und Fonds im Fremdkapital	96'001'540.87	2.63	93'585'354.65	2.58	2'416'186.22
29	EIGENKAPITAL	359'264'178.33	9.85	360'736'477.96	9.94	-1'472'299.63
290	Verpflichtungen/Vorschüsse gegenüber Spezialfinanzierungen	40'000'000.00	1.10	45'000'000.00	1.24	-5'000'000.00
292	Rücklagen der Globalbudgetbereiche	3'132'517.83	0.09	4'021'941.42	0.11	-889'423.59
293	Vorfinanzierungen	226'140'910.11	6.20	223'627'139.76	6.16	2'513'770.35
294	Finanzpolitische Reserven	5'159'353.61	0.14	0.00	0.00	5'159'353.61
296	Neubewertungs- und Schwankungsreserve FV	9'212'000.00	0.25	12'468'000.00	0.34	-3'256'000.00
299	Bilanzüberschuss/-fehlbeträge	75'619'396.78	2.07	75'619'396.78	2.08	0.00

3.2 BILANZ
Sonderrechnung Tierpark

Gruppe	Bezeichnung	31.12.2021	%	31.12.2020	%	Veränderung
1	AKTIVEN	33'073'344.15	100.00	33'013'047.11	100.00	60'297.04
10	FINANZVERMÖGEN	11'164'739.70	33.76	9'899'568.79	29.99	1'265'170.91
100	Flüssige Mittel und kurzfristige Geldanlagen	25'171.00	0.08	25'000.00	0.08	171.00
101	Forderungen	11'055'692.81	33.43	9'815'839.72	29.73	1'239'853.09
104	Aktive Rechnungsabgrenzungen	45'000.69	0.14	28'454.80	0.09	16'545.89
106	Vorräte und angefangene Arbeiten	38'875.20	0.12	30'274.27	0.09	8'600.93
14	VERWALTUNGSVERMÖGEN	21'908'604.45	66.24	23'113'478.32	70.01	-1'204'873.87
140	Sachanlagen Verwaltungsvermögen	21'908'604.45	66.24	23'113'478.32	70.01	-1'204'873.87
142	Immaterielle Anlagen	0.00	0.00	0.00	0.00	0.00
2	PASSIVEN	33'073'344.15	100.00	33'013'047.11	100.00	60'297.04
20	FREMDKAPITAL	1'099'052.70	3.32	909'942.75	2.76	189'109.95
	Kurzfristiges Fremdkapital	1'099'052.70	3.32	909'942.75	2.76	189'109.95
200	Laufende Verbindlichkeiten	728'865.53	2.20	563'113.90	1.71	165'751.63
201	Kurzfristige Finanzverbindlichkeiten	0.00	0.00	8'748.90	0.03	-8'748.90
204	Passive Rechnungsabgrenzungen	79'384.17	0.24	149'915.95	0.45	-70'531.78
205	Kurzfristige Rückstellungen	290'803.00	0.88	188'164.00	0.57	102'639.00
	Langfristiges Fremdkapital	0.00	0.00	0.00	0.00	0.00
208	Langfristige Rückstellungen	0.00	0.00	0.00	0.00	0.00
29	EIGENKAPITAL	31'974'291.45	96.68	32'103'104.36	97.24	-128'812.91
293	Vorfinanzierungen	3'432'424.04	10.38	3'561'236.95	10.79	-128'812.91
298	Übriges Eigenkapital	28'541'867.41	86.30	28'541'867.41	86.46	0.00

3.3 BILANZ
Sonderrechnung Stadtentwässerung

Gruppe	Bezeichnung	31.12.2021	%	31.12.2020	%	Veränderung
1	AKTIVEN	158'729'429.54	100.00	154'408'470.72	100.00	4'320'958.82
10	FINANZVERMÖGEN	64'618'418.40	40.71	66'448'205.44	43.03	-1'829'787.04
100	Flüssige Mittel und kurzfristige Geldanlagen	1'630.70	0.00	1'655.75	0.00	-25.05
101	Forderungen	63'805'814.90	40.20	65'616'335.29	42.50	-1'810'520.39
104	Aktive Rechnungsabgrenzungen	325'862.73	0.21	362'496.00	0.23	-36'633.27
106	Vorräte und angefangene Arbeiten	485'110.07	0.31	467'718.40	0.30	17'391.67
14	VERWALTUNGSVERMÖGEN	94'111'011.14	59.29	87'960'265.28	56.97	6'150'745.86
140	Sachanlagen Verwaltungsvermögen	46'470'327.14	29.28	40'132'444.28	25.99	6'337'882.86
142	Immaterielle Anlagen	1'690'684.00	1.07	1'877'821.00	1.22	-187'137.00
145	Beteiligungen, Grundkapitalien	45'950'000.00	28.95	45'950'000.00	29.76	0.00
2	PASSIVEN	158'729'429.54	100.00	154'408'470.72	100.00	4'320'958.82
20	FREMDKAPITAL	2'884'036.76	1.82	2'237'582.87	1.45	646'453.89
	Kurzfristiges Fremdkapital	2'884'036.76	1.82	2'237'582.87	1.45	646'453.89
200	Laufende Verbindlichkeiten	1'722'826.76	1.09	1'505'913.82	0.98	216'912.94
204	Passive Rechnungsabgrenzungen	0.00	0.00	309'383.05	0.20	-309'383.05
205	Kurzfristige Rückstellungen	363'570.00	0.23	422'286.00	0.27	-58'716.00
208	Langfristige Rückstellungen	797'640.00	0.50	0.00	0.00	797'640.00
29	EIGENKAPITAL	155'845'392.78	98.18	152'170'887.85	98.55	3'674'504.93
290	Verpflichtungen/Vorschüsse gegenüber Spezialfinanzierungen	22'291'220.85	14.04	23'811'576.13	15.42	-1'520'355.28
293	Vorfinanzierungen	133'554'171.93	84.14	128'359'311.72	83.13	5'194'860.21

3.4 BILANZ
Sonderrechnung Fonds für Boden- und Wohnbaupolitik

Gruppe	Bezeichnung	31.12.2021	%	31.12.2020	%	Veränderung
1	AKTIVEN	1'543'665'462.58	100.00	1'528'849'314.07	100.00	14'816'148.51
10	FINANZVERMÖGEN	1'543'665'462.58	100.00	1'528'652'950.67	99.99	15'012'511.91
100	Flüssige Mittel und kurzfristige Geldanlagen	622'883.58	0.04	638'415.43	0.04	-15'531.85
101	Forderungen	1'450'234.23	0.09	46'644'235.38	3.05	-45'194'001.15
104	Aktive Rechnungsabgrenzungen	7'985'315.69	0.52	8'225'187.64	0.54	-239'871.95
107	Finanzanlagen	12'757'847.90	0.83	12'556'487.90	0.82	201'360.00
108	Sachanlagen Finanzvermögen	1'520'849'181.18	98.52	1'460'588'624.32	95.54	60'260'556.86
14	VERWALTUNGSVERMÖGEN	0.00	0.00	196'363.40	0.01	-196'363.40
142	Immaterielle Anlagen	0.00	0.00	196'363.40	0.01	-196'363.40
2	PASSIVEN	1'543'665'462.58	100.00	1'528'849'314.07	100.00	14'816'148.51
20	FREMDKAPITAL	592'601'488.52	38.39	590'285'743.49	38.61	2'315'745.03
	Kurzfristiges Fremdkapital	32'282'023.32	2.09	29'978'003.29	1.96	2'304'020.03
200	Laufende Verbindlichkeiten	20'435'137.72	1.32	17'566'508.40	1.15	2'868'629.32
204	Passive Rechnungsabgrenzungen	11'846'885.60	0.77	12'411'494.89	0.81	-564'609.29
	Langfristiges Fremdkapital	560'319'465.20	36.30	560'307'740.20	36.65	11'725.00
206	Langfristige Finanzverbindlichkeiten	560'000'000.00	36.28	560'000'000.00	36.63	0.00
208	Langfristige Rückstellungen	319'465.20	0.02	307'740.20	0.02	11'725.00
29	EIGENKAPITAL	951'063'974.06	61.61	938'563'570.58	61.39	12'500'403.48
296	Neubewertungs- und Schwankungsreserve FV	157'980'000.00	10.23	202'705'000.00	13.26	-44'725'000.00
298.1	Dotationskapital	356'678'611.62	23.11	353'559'811.62	23.13	3'118'800.00
298.2	Bilanzüberschuss	436'405'362.44	28.27	382'298'758.96	25.01	54'106'603.48

3.5 BILANZ
Sonderrechnung Entsorgung + Recycling

Gruppe	Bezeichnung	31.12.2021	%	31.12.2020	%	Veränderung
1	AKTIVEN	15'646'543.78	100.00	13'890'047.99	100.00	1'756'495.79
10	FINANZVERMÖGEN	5'679'793.78	36.30	4'619'400.59	33.26	1'060'393.19
100	Flüssige Mittel und kurzfristige Geldanlagen	20'286.35	0.13	29'172.33	0.21	-8'885.98
101	Forderungen	5'351'223.54	34.20	4'349'202.96	31.31	1'002'020.58
104	Aktive Rechnungsabgrenzungen	97'320.35	0.62	56'656.71	0.41	40'663.64
106	Vorräte und angefangene Arbeiten	210'963.54	1.35	184'368.59	1.33	26'594.95
14	VERWALTUNGSVERMÖGEN	9'966'750.00	63.70	9'270'647.40	66.74	696'102.60
140	Sachanlagen Verwaltungsvermögen	9'902'291.00	63.29	9'270'647.40	66.74	631'643.60
142	Immaterielle Anlagen	64'459.00	0.41	0.00	0.00	64'459.00
2	PASSIVEN	15'646'543.78	100.00	13'890'047.99	100.00	1'756'495.79
20	FREMDKAPITAL	2'097'723.37	13.41	861'391.08	6.20	1'236'332.29
	Kurzfristiges Fremdkapital	2'097'723.37	13.41	861'391.08	6.20	1'236'332.29
200	Laufende Verbindlichkeiten	1'506'870.57	9.63	187'064.05	1.35	1'319'806.52
204	Passive Rechnungsabgrenzungen	65'236.75	0.42	129'537.98	0.93	-64'301.23
205	Kurzfristige Rückstellungen	525'616.05	3.36	544'789.05	3.92	-19'173.00
29	EIGENKAPITAL	13'548'820.41	86.59	13'028'656.91	93.80	520'163.50
290	Verpflichtungen/Vorschüsse gegenüber Spezialfinanzierungen	13'518'435.88	86.40	13'008'910.09	93.66	509'525.79
292	Rücklagen der Globalbudgetbereiche	30'384.53	0.19	19'746.82	0.14	10'637.71

3.6 BILANZ GESAMTHAUSHALT
Allgemeiner Haushalt / Sonderrechnungen (konsolidiert)

Gruppe	Bezeichnung	31.12.2021	%	31.12.2020	%	Veränderung
1	AKTIVEN	4'376'463'320.70	100.00	4'321'949'741.54	100.00	54'513'579.16
10	FINANZVERMÖGEN	2'978'265'399.03	68.05	2'975'044'013.84	68.84	3'221'385.19
100	Flüssige Mittel und kurzfristige Geldanlagen	4'991'056.46	0.11	67'857'896.76	1.57	-62'866'840.30
101	Forderungen	232'011'345.12	5.30	241'979'801.48	5.60	-9'968'456.36
102	Kurzfristige Finanzanlagen	20'000'000.00	0.46	0.00	0.00	20'000'000.00
104	Aktive Rechnungsabgrenzungen	65'021'732.97	1.49	70'692'750.53	1.64	-5'671'017.56
106	Vorräte und angefangene Arbeiten	7'512'153.53	0.17	8'377'278.20	0.19	-865'124.67
107	Finanzanlagen	1'006'992'342.90	23.01	1'007'074'573.90	23.30	-82'231.00
108	Sachanlagen Finanzvermögen	1'641'736'768.05	37.51	1'579'061'712.97	36.54	62'675'055.08
14	VERWALTUNGSVERMÖGEN	1'398'197'921.67	31.95	1'346'905'727.70	31.16	51'292'193.97
140	Sachanlagen Verwaltungsvermögen	1'163'176'071.09	26.58	1'114'488'631.06	25.79	48'687'440.03
142	Immaterielle Anlagen	29'267'846.68	0.67	28'399'941.74	0.66	867'904.94
144	Darlehen	12'143'507.90	0.28	11'206'613.90	0.26	936'894.00
145	Beteiligungen, Grundkapitalien	186'768'617.00	4.27	185'768'617.00	4.30	1'000'000.00
146	Investitionsbeiträge	6'841'879.00	0.16	7'041'924.00	0.16	-200'045.00
2	PASSIVEN	4'376'463'320.70	100.00	4'321'949'741.54	100.00	54'513'579.16
20	FREMDKAPITAL	3'249'987'142.70	74.26	3'207'448'722.91	74.21	42'538'419.79
	Kurzfristiges Fremdkapital	530'570'498.85	12.12	486'832'799.17	11.26	43'737'699.68
200	Laufende Verbindlichkeiten	186'564'353.62	4.26	174'506'764.95	4.04	12'057'588.67
201	Kurzfristige Finanzverbindlichkeiten	185'458'065.10	4.24	168'385'382.13	3.90	17'072'682.97
204	Passive Rechnungsabgrenzungen	135'180'765.67	3.09	119'259'529.99	2.76	15'921'235.68
205	Kurzfristige Rückstellungen	23'367'314.46	0.53	24'681'122.10	0.57	-1'313'807.64
	Langfristiges Fremdkapital	2'719'416'643.85	62.14	2'720'615'923.74	62.95	-1'199'279.89
206	Langfristige Finanzverbindlichkeiten	2'600'000'000.00	59.41	2'601'200'000.00	60.19	-1'200'000.00
208	Langfristige Rückstellungen	23'415'102.98	0.54	25'830'569.09	0.60	-2'415'466.11
209	Verbindlichkeiten gegenüber Spezialfinanzierungen und Fonds im Fremdkapital	96'001'540.87	2.19	93'585'354.65	2.17	2'416'186.22
29	EIGENKAPITAL	1'126'476'178.00	25.74	1'114'501'018.63	25.79	11'975'159.37
290	Verpflichtungen/Vorschüsse gegenüber Spezialfinanzierungen	75'809'656.73	1.73	81'820'486.22	1.89	-6'010'829.49
292	Rücklagen der Globalbudgetbereiche	3'162'902.36	0.07	4'041'688.24	0.09	-878'785.88
293	Vorfinanzierungen	363'127'506.08	8.30	355'547'688.43	8.23	7'579'817.65
294	Finanzpolitische Reserven	5'159'353.61	0.12	0.00	0.00	5'159'353.61
296	Neubewertungs- und Schwankungsreserve FV	167'192'000.00	3.82	215'173'000.00	4.98	-47'981'000.00
298	Übriges Eigenkapital	436'405'362.44	9.97	382'298'758.96	8.85	54'106'603.48
299	Bilanzüberschuss/-fehlbeträge	75'619'396.78	1.73	75'619'396.78	1.75	0.00

Jahresbericht 2021

Jahresrechnung Band 1

Berichte
Eckdaten
Bilanz

4 Funktionen

Sachgruppen
Geldflussrechnung
Finanzkennzahlen
Antrag des Gemeinderates
Bestätigungsbericht der Revisionsstelle
Genehmigung der Jahresrechnung durch den Stadtrat
Anhang
Details zur Rechnung
Liegenschaftsverzeichnis

4 FUNKTIONEN

4.1 Erfolgsrechnung

Gesamthaushalt

	Rechnung 2021		Budget 2021		Rechnung 2020	
	Aufwand	Ertrag	Aufwand	Ertrag	Aufwand	Ertrag
0 Allgemeine Verwaltung	139'644'176.66	83'766'120.26	145'059'465.15	83'326'792.10	167'396'859.45	109'055'931.31
Nettoergebnis		55'878'056.40		61'732'673.05		58'340'928.14
1 Öffentliche Ordnung und Sicherheit	95'014'371.62	27'625'623.86	97'748'787.22	31'806'504.35	94'296'094.20	27'464'722.28
Nettoergebnis		67'388'747.76		65'942'282.87		66'831'371.92
2 Bildung	290'900'057.17	137'213'828.91	294'686'469.72	131'421'729.64	281'255'717.54	130'299'989.45
Nettoergebnis		153'686'228.26		163'264'740.08		150'955'728.09
3 Kultur, Sport, Freizeit, Kirche	106'332'468.51	15'042'488.97	111'095'235.20	17'832'496.44	107'671'372.22	14'314'791.14
Nettoergebnis		91'289'979.54		93'262'738.76		93'356'581.08
4 Gesundheit	55'052'350.47	46'242'156.50	55'589'345.79	45'659'063.53	71'728'089.33	44'123'625.55
Nettoergebnis		8'810'193.97		9'930'282.26		27'604'463.78
5 Soziale Sicherheit	333'629'239.58	241'852'940.06	334'001'452.42	230'251'672.80	321'129'244.67	216'703'238.29
Nettoergebnis		91'776'299.52		103'749'779.62		104'426'006.38
6 Verkehr	117'956'644.56	28'241'759.26	118'288'671.97	30'740'433.00	120'982'139.31	28'382'616.98
Nettoergebnis		89'714'885.30		87'548'238.97		92'599'522.33
7 Umweltschutz und Raumordnung	82'893'419.52	68'737'311.45	87'627'814.02	71'362'243.00	82'581'957.87	67'795'971.34
Nettoergebnis		14'156'108.07		16'265'571.02		14'785'986.53
8 Volkswirtschaft	6'240'867.45	16'414'718.05	2'622'878.01	16'405'250.00	2'739'298.97	16'498'837.70
Nettoergebnis	10'173'850.60		13'782'371.99		13'759'538.73	
9 Finanzen und Steuern	205'193'421.42	767'720'069.64	154'218'381.85	742'132'316.49	200'977'166.22	796'118'215.74
Nettoergebnis	562'526'648.22		587'913'934.64		595'141'049.52	

4.2 Investitionsrechnung nach Funktionen

Gesamthaushalt

	Rechnung 2021		Budget 2021		Rechnung 2020	
	Ausgaben	Einnahmen	Ausgaben	Einnahmen	Ausgaben	Einnahmen
0 Allgemeine Verwaltung	96'525'877.92	2'451'562.35	115'671'169.00	-	88'664'532.87	1'308'125.75
Nettoausgaben/-einnahmen		94'074'315.57		115'671'169.00		87'356'407.12
1 Öffentliche Ordnung und Sicherheit	500'361.88	147'795.10	1'405'000.00	-	1'627'172.35	185'725.00
Nettoausgaben/-einnahmen		352'566.78		1'405'000.00		1'441'447.35
2 Bildung	3'454'581.21	-	4'730'000.00	-	1'806'622.19	-
Nettoausgaben/-einnahmen		3'454'581.21		4'730'000.00		1'806'622.19
3 Kultur, Sport, Freizeit, Kirche	3'238'739.02	-68'400.00	8'810'001.00	1'349'999.00	6'301'630.16	10'248'524.05
Nettoausgaben/-einnahmen		3'307'139.02		7'460'002.00		-3'946'893.89
4 Gesundheit	410'576.86	319'046.56	220'000.00	-	818'332.73	700'895.23
Nettoausgaben/-einnahmen		91'530.30		220'000.00		117'437.50
5 Soziale Sicherheit	3'043'238.30	-	5'200'000.00	-	3'211'505.47	-
Nettoausgaben/-einnahmen		3'043'238.30		5'200'000.00		3'211'505.47
6 Verkehr	24'517'713.67	5'084'196.25	21'880'000.00	590'000.00	30'885'658.11	1'548'575.05
Nettoausgaben/-einnahmen		19'433'517.42		21'290'000.00		29'337'083.06
7 Umweltschutz und Raumordnung	10'485'789.19	27'356.05	25'025'000.00	20'000.00	3'996'911.54	418'981.10
Nettoausgaben/-einnahmen		10'458'433.14		25'005'000.00		3'577'930.44
8 Volkswirtschaft	-	-	-	-	-	-
Nettoausgaben/-einnahmen		-		-		-
9 Finanzen und Steuern	7'750'808.91	141'966'130.65	1'959'999.00	182'941'170.00	14'549'653.28	137'451'192.52
Nettoausgaben/-einnahmen	134'215'321.74		180'981'171.00		122'901'539.24	

Jahresbericht 2021

Jahresrechnung Band 1

Berichte
Eckdaten
Bilanz
Funktionen

5 Sachgruppen

Geldflussrechnung
Finanzkennzahlen
Antrag des Gemeinderates
Bestätigungsbericht der Revisionsstelle
Genehmigung der Jahresrechnung durch den Stadtrat
Anhang
Details zur Rechnung
Liegenschaftsverzeichnis

5.1.1 Sacharten Allgemeiner Haushalt Erfolgsrechnung

	Rechnung 2021	Budget 2021	Rechnung 2020
90 Ertrags- / Aufwandüberschuss (-)	-0.00	40'910'175.76	11'474'698.70
Total Aufwand	1'296'240'535.17	1'306'971'707.41	1'318'083'671.82
30 Personalaufwand	324'946'759.93	331'190'806.59	324'417'973.43
300 Behörden und Kommissionen	2'298'401.00	2'292'700.00	2'323'256.66
301 Löhne Verwaltungs-/Betriebspersonal	249'733'064.73	253'874'747.51	250'553'145.99
302 Löhne der Lehrkräfte	0.00	13'500.00	0.00
303 Temporäre Arbeitskräfte	2'746'750.90	2'762'074.61	3'061'769.99
304 Zulagen	5'082'412.51	4'681'797.70	4'786'326.65
305 Arbeitgeberbeiträge	59'928'254.86	62'994'766.52	60'784'376.84
306 Arbeitgeberleistungen	1'740'199.40	297'131.01	160'331.50
309 Übriger Personalaufwand	3'417'676.53	4'274'089.24	2'748'765.80
31 Sach- und übriger Betriebsaufwand	126'875'104.05	135'781'241.21	130'483'451.31
310 Material- und Warenaufwand	21'791'900.66	22'489'882.48	22'057'793.04
311 Nicht aktivierbare Anlagen	8'687'689.95	8'545'408.70	8'866'900.36
312 Ver- und Entsorgung	19'461'238.00	20'808'349.91	19'795'080.37
313 Dienstleistungen und Honorare	30'917'511.84	32'083'140.20	30'984'133.48
314 Baulicher Unterhalt	16'610'649.11	19'083'325.40	18'153'060.80
315 Unterhalt Mobilien u. immat. Anlagen	7'215'346.32	8'271'065.20	7'211'604.48
316 Mieten, Leasing, Pachten, Benützung	13'129'974.22	13'740'311.00	13'287'158.73
317 Spesenentschädigungen	1'695'843.19	2'457'993.32	1'705'214.02
318 Wertberichtigungen auf Forderungen	4'682'589.91	6'289'765.00	6'059'680.18
319 Verschiedener Betriebsaufwand	2'682'360.85	2'012'000.00	2'362'825.85
33 Abschreibungen Verwaltungsvermögen	78'180'497.89	76'930'910.74	92'095'998.89
330 Abschreibungen Sachanlagen VV	70'123'845.96	68'280'842.43	82'997'527.15
332 Abschreibungen Immaterielle Anlagen	8'056'651.93	8'650'068.31	9'098'471.74
34 Finanzaufwand	37'425'125.49	38'366'714.55	38'790'618.66
340 Zinsaufwand	37'206'807.00	38'143'714.55	37'704'893.42
341 Realisierte Kursverluste	820.58	11'000.00	0.00
342 Kapitalbeschaffungs- und Verw'kosten	224'021.09	200'000.00	286'058.43
343 Liegenschaftenaufwand Finanzvermögen	4'791.00	6'000.00	3'598.35
344 Wertberichtigungen Anlagen FV	1'688.00	0.00	789'026.00
349 Verschiedener Finanzaufwand	-13'002.18	6'000.00	7'042.46
36 Transferaufwand	553'909'357.06	561'159'871.59	544'974'385.58
361 Entschädigungen an Gemeinwesen	163'360'185.11	175'602'648.00	169'852'090.30
362 Finanz- und Lastenausgleich	103'559'143.00	103'786'727.00	101'415'881.00
363 Beiträge an Gemeinwesen und Dritte	286'789'983.95	281'770'496.59	273'506'369.85
366 Abschreibungen Investitionsbeiträge	200'045.00	0.00	200'044.43
37 Durchlaufende Beiträge	1'448'949.55	2'240'000.00	1'155'429.27
370 Durchlaufende Beiträge	1'448'949.55	2'240'000.00	1'155'429.27
38 Ausserordentlicher Aufwand	13'375'784.49	871'763.86	6'679'939.09
389 Einlagen in das Eigenkapital	13'375'784.49	871'763.86	6'679'939.09
39 Interne Verrechnungen	160'078'956.71	160'430'398.87	179'485'875.59
391 Dienstleistungen	22'000.00	0.00	22'000.00
392 Pacht, Mieten, Benützungskosten	103'505'367.40	104'660'997.28	102'979'321.84
394 Kalk. Zinsen und Finanzaufwand	17'706'577.25	17'922'578.48	18'081'719.33
398 Übertragungen	213'000.00	213'000.00	213'000.00
399 Übrige interne Verrechnungen	38'632'012.06	37'633'823.11	58'189'834.42

5.1.1 Sacharten Allgemeiner Haushalt Erfolgsrechnung

	Rechnung 2021	Budget 2021	Rechnung 2020
Total Ertrag	-1'296'240'535.17	-1'266'061'531.65	-1'306'608'973.12
40 Fiskalertrag	-521'829'752.15	-502'770'000.00	-546'167'686.40
400 Direkte Steuern natürliche Personen	-368'409'060.65	-367'000'000.00	-375'175'867.55
401 Direkte Steuern juristische Personen	-69'810'320.85	-60'900'000.00	-101'221'988.10
402 Übrige Direkte Steuern	-83'261'595.65	-74'540'000.00	-68'845'306.90
403 Besitz- und Aufwandsteuern	-348'775.00	-330'000.00	-924'523.85
41 Regalien und Konzessionen	-17'085'672.05	-17'380'500.00	-17'320'853.30
412 Konzessionen	-17'085'672.05	-17'380'500.00	-17'320'853.30
42 Entgelte	-171'382'254.10	-177'490'498.95	-164'888'035.76
420 Ersatzabgaben	-52'200.00	-314'365.00	-208'800.00
421 Gebühren für Amtshandlungen	-8'814'991.95	-9'663'176.53	-9'139'467.10
422 Spital- und Heimtaxen, Kostgelder	-16'587'144.75	-17'599'150.50	-17'600'094.50
423 Schul- und Kursgelder	-15'450.00	-19'000.00	-19'790.00
424 Benützungsgebühren/Dienstleistungen	-83'954'532.29	-93'373'613.55	-81'646'210.78
425 Erlös aus Verkäufen	-8'803'383.70	-8'939'778.71	-8'299'882.58
426 Rückerstattungen	-50'097'421.91	-43'963'534.66	-45'098'337.75
427 Bussen	-117'373.00	-175'000.00	-90'680.00
429 Übrige Entgelte	-2'939'756.50	-3'442'880.00	-2'784'773.05
43 Verschiedene Erträge	-6'336'371.89	-4'337'400.00	-5'063'305.34
430 Verschiedene betriebliche Erträge	-20'600.65	-80'900.00	-15'238.59
431 Aktivierung Eigenleistungen	-2'318'251.40	-2'873'750.00	-2'689'251.60
432 Bestandesveränderungen	82'880.00	0.00	40'141.00
439 Übriger Ertrag	-4'080'399.84	-1'382'750.00	-2'398'956.15
44 Finanzertrag	-80'049'059.30	-75'992'858.95	-73'518'903.92
440 Zinsertrag	-25'618'075.36	-26'618'794.60	-24'223'436.95
441 Realisierte Gewinne FV	-6'750.00	0.00	-108'900.00
442 Beteiligungsertrag FV	-27'987'938.00	-27'380'922.00	-27'365'143.00
443 Liegenschaftenertrag FV	-1'119'966.15	-1'121'000.00	-1'115'767.65
444 Wertberichtigungen Anlagen FV	-4'007'683.84	0.00	-218'392.72
445 Finanzertrag Darlehen/Beteiligungen	-2'892'291.10	-2'561'635.15	-3'290'557.55
447 Liegenschaftenertrag VV	-16'450'497.97	-16'149'587.20	-17'106'513.77
448 Erträge von gemieteten Liegenschafte	-1'965'856.88	-2'160'920.00	-90'192.28
45 Entnahmen Fonds/Spezialfinanzierungen	0.00	0.00	0.00
450 Entnahmen Fonds/Spezialfinanz. im FK	0.00	0.00	0.00
46 Transferertrag	-323'181'435.30	-315'389'109.00	-305'328'539.12
460 Ertragsanteile	-6'397'846.95	-7'000'000.00	-6'214'813.15
461 Entschädigungen von Gemeinwesen	-216'484'830.82	-187'589'284.00	-197'321'275.54
462 Finanz- und Lastenausgleich	-64'136'834.00	-63'971'746.00	-63'935'123.00
463 Beiträge von Gemeinwesen und Dritten	-36'161'923.53	-56'828'079.00	-37'857'327.43
47 Durchlaufende Beiträge	-1'448'949.55	-2'240'000.00	-1'155'429.27
470 Durchlaufende Beiträge	-1'448'949.55	-2'240'000.00	-1'155'429.27
48 Ausserordentlicher Ertrag	-14'848'084.12	-10'030'765.88	-13'680'344.42
485 A'o. Entnahmen Fonds/Spezialfinanz.	-5'000'000.00	-5'000'000.00	-5'000'000.00
489 Entnahmen aus dem Eigenkapital	-9'848'084.12	-5'030'765.88	-8'680'344.42

5.1.1 Sacharten Allgemeiner Haushalt
Erfolgsrechnung

	Rechnung 2021	Budget 2021	Rechnung 2020
49 Interne Verrechnungen	-160'078'956.71	-160'430'398.87	-179'485'875.59
490 Material- und Warenbezüge	-204'163.55	-189'750.00	-212'662.80
491 Dienstleistungen	-803'950.79	-639'740.00	-850'389.55
492 Pacht, Mieten, Benützungskosten	-103'479'972.90	-105'064'243.00	-102'737'818.31
493 Betriebs- und Verwaltungskosten	-5'700.00	0.00	-15'500.00
494 Kalk. Zinsen und Finanzaufwand	-17'706'577.25	-17'922'578.48	-18'081'719.33
498 Übertragungen	-213'000.00	-213'000.00	-213'000.00
499 Übrige interne Verrechnungen	-37'665'592.22	-36'401'087.39	-57'374'785.60

5.1.2 Sacharten Sonderrechnung Tierpark Erfolgsrechnung

	Rechnung 2021	Budget 2021	Rechnung 2020
90 Ertrags- / Aufwandüberschuss (-)	-0.00	0.00	0.00
Total Aufwand	9'569'239.67	9'397'745.44	9'234'518.80
30 Personalaufwand	4'941'478.08	5'140'105.44	4'594'109.75
300 Behörden und Kommissionen	0.00	500.00	300.00
301 Löhne Verwaltungs-/Betriebspersonal	3'821'735.25	3'848'207.66	3'519'519.20
303 Temporäre Arbeitskräfte	57'420.40	100'000.00	39'952.35
304 Zulagen	138'954.50	111'286.84	114'905.75
305 Arbeitgeberbeiträge	875'257.35	1'017'110.94	888'775.78
309 Übriger Personalaufwand	48'110.58	63'000.00	30'656.67
31 Sach- und übriger Betriebsaufwand	3'304'190.51	2'852'640.00	3'015'382.14
310 Material- und Warenaufwand	282'223.61	337'500.00	209'902.21
311 Nicht aktivierbare Anlagen	444'632.31	460'000.00	419'204.35
312 Ver- und Entsorgung	591'663.11	560'000.00	596'518.71
313 Dienstleistungen und Honorare	954'655.68	685'000.00	958'617.45
314 Baulicher Unterhalt	946'256.81	715'000.00	719'607.25
315 Unterhalt Mobilien u. immat. Anlagen	28'949.65	60'000.00	35'855.08
316 Mieten, Leasing, Pachten, Benützung	31'012.39	45'140.00	45'254.99
317 Spesenentschädigungen	24'760.95	53'000.00	18'825.00
318 Wertberichtigungen auf Forderungen	36.00	0.00	10'477.10
319 Verschiedener Betriebsaufwand	0.00	-63'000.00	1'120.00
33 Abschreibungen Verwaltungsvermögen	1'324'743.77	1'398'000.00	1'324'743.81
330 Abschreibungen Sachanlagen VV	1'324'743.77	1'398'000.00	1'324'743.81
34 Finanzaufwand	-1'172.69	1'000.00	283.10
341 Realisierte Kursverluste	29.26	0.00	0.00
349 Verschiedener Finanzaufwand	-1'201.95	1'000.00	283.10
36 Transferaufwand	0.00	0.00	0.00
363 Beiträge an Gemeinwesen und Dritte	0.00	0.00	0.00
38 Ausserordentlicher Aufwand	0.00	6'000.00	300'000.00
389 Einlagen in das Eigenkapital	0.00	6'000.00	300'000.00

5.1.2 Sacharten Sonderrechnung Tierpark Erfolgsrechnung

	Rechnung 2021	Budget 2021	Rechnung 2020
Total Ertrag	-9'569'239.67	-9'397'745.44	-9'234'518.80
42 Entgelte	-1'842'825.46	-2'079'745.44	-1'377'914.51
421 Gebühren für Amtshandlungen	-584.50	0.00	-184.00
424 Benützungsgebühren/Dienstleistungen	-1'675'684.19	-2'048'245.44	-1'237'206.38
425 Erlös aus Verkäufen	-76'459.80	-20'000.00	-40'819.45
426 Rückerstattungen	-29'419.83	0.00	-84'412.65
429 Übrige Entgelte	-60'677.14	-11'500.00	-15'292.03
43 Verschiedene Erträge	0.00	0.00	-19'696.50
439 Übriger Ertrag	0.00	0.00	-19'696.50
44 Finanzertrag	-45'760.63	-71'000.00	-39'038.15
440 Zinsertrag	-193.23	0.00	-150.00
447 Liegenschaftenertrag VV	-45'567.40	-71'000.00	-38'888.15
46 Transferertrag	-7'551'840.67	-7'247'000.00	-7'797'869.64
461 Entschädigungen von Gemeinwesen	-1'145.50	-2'000.00	-2'654.95
463 Beiträge von Gemeinwesen und Dritten	-7'550'695.17	-7'245'000.00	-7'795'214.69
47 Durchlaufende Beiträge	-128'812.91	0.00	0.00
489 Entnahmen aus dem Eigenkapital	-128'812.91	0.00	0.00

5.1.3 Sacharten Sonderrechnung Stadtentwässerung Erfolgsrechnung

	Rechnung 2021	Budget 2021	Rechnung 2020
90 Ertrags- / Aufwandüberschuss (-)	-1'520'355.28	-137'372.42	-882'392.58
Total Aufwand	36'577'634.98	38'355'122.42	36'334'225.83
30 Personalaufwand	5'275'223.27	5'647'500.42	5'077'745.79
301 Löhne Verwaltungs-/Betriebspersonal	4'073'745.77	4'367'343.07	3'976'583.36
304 Zulagen	116'116.60	104'759.20	108'506.05
305 Arbeitgeberbeiträge	1'056'054.40	1'099'398.15	973'535.37
309 Übriger Personalaufwand	29'306.50	76'000.00	19'121.01
31 Sach- und übriger Betriebsaufwand	9'881'366.26	10'643'622.00	9'591'492.36
310 Material- und Warenaufwand	125'546.52	174'500.00	113'780.91
311 Nicht aktivierbare Anlagen	323'764.41	422'500.00	367'267.95
312 Ver- und Entsorgung	198'340.17	190'000.00	163'041.32
313 Dienstleistungen und Honorare	7'434'580.88	7'851'072.00	7'309'846.85
314 Baulicher Unterhalt	1'319'710.24	1'450'000.00	1'109'542.57
315 Unterhalt Mobilien u. immat. Anlagen	228'053.54	291'000.00	277'601.68
316 Mieten, Leasing, Pachten, Benützung	240'429.34	224'550.00	229'669.97
317 Spesenentschädigungen	8'709.32	20'000.00	12'031.86
318 Wertberichtigungen auf Forderungen	596.84	20'000.00	8'209.25
319 Verschiedener Betriebsaufwand	1'635.00	0.00	500.00
33 Abschreibungen Verwaltungsvermögen	865'429.55	1'100'000.00	800'900.58
330 Abschreibungen Sachanlagen VV	498'862.15	0.00	436'663.88
332 Abschreibungen Immaterielle Anlagen	366'567.40	1'100'000.00	364'236.70
34 Finanzaufwand	715.05	5'000.00	1'909.60
340 Zinsaufwand	1'588.85	5'000.00	1'909.60
349 Verschiedener Finanzaufwand	-873.80	0.00	0.00
35 Einlagen Fonds/Spezialfinanzierungen	7'380'000.00	7'380'000.00	7'380'000.00
351 Einlagen Fonds/Spezialfinanzierungen EK	7'380'000.00	7'380'000.00	7'380'000.00
36 Transferaufwand	13'174'900.85	13'579'000.00	13'482'177.50
361 Entschädigungen an Gemeinwesen	1'416'314.85	1'429'000.00	1'416'854.50
363 Beiträge an Gemeinwesen und Dritte	11'758'586.00	12'150'000.00	12'065'323.00
Total Ertrag	-35'057'279.70	-38'217'750.00	-35'451'833.25
42 Entgelte	-30'699'151.24	-33'525'000.00	-31'388'504.67
421 Gebühren für Amtshandlungen	-291'790.00	-120'000.00	-126'905.00
424 Benützunggebühren/Dienstleistungen	-30'381'225.51	-33'400'000.00	-31'213'614.12
425 Erlös aus Verkäufen	-3'680.00	0.00	-6'155.98
426 Rückerstattungen	-460.01	0.00	-23'776.44
429 Übrige Entgelte	-21'995.72	-5'000.00	-18'053.13
44 Finanzertrag	-2'067'880.17	-2'067'750.00	-2'068'315.43
440 Zinsertrag	-130.17	0.00	-105.13
445 Finanzertrag Darlehen/Beteiligungen	-2'067'750.00	-2'067'750.00	-2'067'750.00
447 Liegenschaftenertrag VV	0.00	0.00	-460.30
45 Entnahmen Fonds/Spezialfinanzierungen	-2'185'139.79	-2'550'000.00	-1'910'443.15
451 Entnahmen Fonds/Spezialfinanz. im EK	-2'185'139.79	-2'550'000.00	-1'910'443.15
46 Transferertrag	-105'108.50	-75'000.00	-84'570.00
461 Entschädigungen von Gemeinwesen	-105'108.50	-75'000.00	-84'570.00

5.1.4 Sacharten Sonderrechnung Fonds für Boden- und Wohnbaupolitik Erfolgsrechnung

	Rechnung 2021	Budget 2021	Rechnung 2020
90 Ertrags- / Aufwandüberschuss (-)	54'106'603.48	47'079'336.77	65'428'042.89
Total Aufwand	62'540'659.76	64'587'575.09	59'354'597.90
30 Personalaufwand	7'132'437.28	8'621'143.22	7'474'584.71
300 Behörden und Kommissionen	3'800.00	5'600.00	2'750.00
301 Löhne Verwaltungs-/Betriebspersonal	5'574'375.78	6'819'484.47	5'901'351.66
303 Temporäre Arbeitskräfte	28'072.36	17'500.00	487.50
304 Zulagen	62'828.02	55'247.50	54'109.59
305 Arbeitgeberbeiträge	1'434'712.68	1'635'383.75	1'483'899.38
309 Übriger Personalaufwand	28'648.44	87'927.50	31'986.58
31 Sach- und übriger Betriebsaufwand	1'662'990.36	1'609'052.66	1'342'121.13
311 Nicht aktivierbare Anlagen	9'613.05	11'500.00	9'654.43
313 Dienstleistungen und Honorare	772'789.75	737'201.61	686'891.43
315 Unterhalt Mobilien u. immat. Anlagen	63'006.35	206'650.00	65'373.14
316 Mieten, Leasing, Pachten, Benützung	503'740.61	557'077.05	530'809.09
317 Spesenentschädigungen	14'612.95	46'624.00	14'316.99
318 Wertberichtigungen auf Forderungen	299'227.65	50'000.00	35'076.05
33 Abschreibungen Verwaltungsvermögen	0.00	240'000.00	0.00
332 Abschreibungen Immaterielle Anlagen	0.00	240'000.00	
34 Finanzaufwand	53'730'232.12	54'117'379.21	50'523'693.66
340 Zinsaufwand	31'950'805.12	30'996'360.60	30'716'461.41
342 Kapitalbeschaffungs- und Verw'kosten	124'525.35	80'000.00	111'726.91
343 Liegenschaftenaufwand Finanzvermögen	20'686'901.65	23'041'018.61	19'664'506.34
344 Wertberichtigungen Anlagen FV	968'000.00	0.00	30'999.00
36 Transferaufwand	15'000.00	0.00	14'198.40
363 Beiträge an Gemeinwesen und Dritte	15'000.00	0.00	14'198.40
38 Ausserordentlicher Aufwand	0.00	0.00	0.00
389 Einlagen in das Eigenkapital	0.00	0.00	0.00
Total Ertrag	-116'647'263.24	-111'666'911.86	-124'782'640.79
42 Entgelte	-770'842.59	-801'960.53	-1'167'910.83
424 Benützungsgebühren/Dienstleistungen	-740'100.58	-788'460.53	-759'303.57
426 Rückerstattungen	0.00	0.00	-351'382.20
429 Übrige Entgelte	-30'742.01	-13'500.00	-57'225.06
43 Verschiedene Erträge	-674'310.50	-208'045.50	-722'466.05
431 Aktivierung Eigenleistungen	-674'310.50	-208'045.50	-722'466.05
44 Finanzertrag	-70'477'110.15	-65'932'649.88	-78'167'263.91
440 Zinsertrag	-112'597.80	-310'432.50	-481'533.00
441 Realisierte Gewinne FV	-1'182'083.00	0.00	-2'086'705.65
442 Beteiligungsertrag FV	-324'329.00	-212'768.75	-324'329.00
443 Liegenschaftenertrag FV	-64'713'929.15	-65'409'448.63	-64'123'873.09
444 Wertberichtigungen Anlagen FV	-4'144'171.20	0.00	-11'150'823.17
48 Ausserordentlicher Ertrag	-44'725'000.00	-44'724'255.95	-44'725'000.00
489 Entnahmen aus dem Eigenkapital	-44'725'000.00	-44'724'255.95	-44'725'000.00

5.1.5 Sacharten Sonderrechnung Entsorgung & Recycling Erfolgsrechnung

	Rechnung 2021	Budget 2021	Rechnung 2020
90 Ertrags- / Aufwandüberschuss (-)	509'525.79	-1'135'231.89	-327'672.78
Total Aufwand	26'849'486.15	28'239'559.89	26'703'496.36
30 Personalaufwand	11'175'652.66	11'979'739.29	11'246'114.34
301 Löhne Verwaltungs-/Betriebspersonal	8'727'015.21	9'268'629.75	8'613'028.16
303 Temporäre Arbeitskräfte	28'281.45	80'000.00	250'115.50
304 Zulagen	142'183.55	114'346.20	136'674.25
305 Arbeitgeberbeiträge	2'163'045.90	2'344'319.04	2'166'400.22
309 Übriger Personalaufwand	115'126.55	172'444.30	79'896.21
31 Sach- und übriger Betriebsaufwand	11'678'259.38	11'855'025.60	11'732'277.16
310 Material- und Warenaufwand	559'134.13	671'976.60	526'653.45
311 Nicht aktivierbare Anlagen	193'379.26	239'115.00	143'225.18
312 Ver- und Entsorgung	39'158.75	40'060.00	33'609.95
313 Dienstleistungen und Honorare	7'550'819.60	7'440'559.00	7'672'417.95
314 Baulicher Unterhalt	83'497.60	39'450.00	108'874.70
315 Unterhalt Mobilien u. immat. Anlagen	1'554'921.84	1'653'200.00	1'507'815.98
316 Mieten, Leasing, Pachten, Benützung	1'689'262.64	1'710'214.00	1'683'323.98
317 Spesenentschädigungen	17'589.26	17'080.00	12'845.12
318 Wertberichtigungen auf Forderungen	-21'381.45	23'921.00	27'430.10
319 Verschiedener Betriebsaufwand	11'877.75	19'450.00	16'080.75
33 Abschreibungen Verwaltungsvermögen	2'039'639.00	2'316'475.00	1'758'005.90
330 Abschreibungen Sachanlagen VV	2'023'524.86	2'138'860.00	1'758'005.90
332 Abschreibungen Immaterielle Anlagen	16'114.14	177'615.00	0.00
34 Finanzaufwand	216.25	6'500.00	3'749.10
340 Zinsaufwand	51.40	6'500.00	3'749.10
341 Realisierte Kursverluste	18.25	0.00	0.00
349 Verschiedener Finanzaufwand	146.60	0.00	0.00
35 Einlagen Fonds/Spezialfinanzierungen	0.00	0.00	0.00
351 Einlagen Fonds/Spez'finanzierungen EK	0.00	0.00	0.00
36 Transferaufwand	1'281'742.15	1'281'820.00	1'243'045.00
361 Entschädigungen an Gemeinwesen	1'259'190.75	1'256'740.00	1'215'457.00
363 Beiträge an Gemeinwesen und Dritte	22'551.40	25'080.00	27'588.00
38 Ausserordentlicher Aufwand	10'637.71	0.00	18'103.86
389 Einlagen in das Eigenkapital	10'637.71	0.00	18'103.86
39 Interne Verrechnungen	663'339.00	800'000.00	702'201.00
393 Betriebs- und Verwaltungskosten	663'339.00	800'000.00	702'201.00

5.1.5 Sacharten Sonderrechnung Entsorgung & Recycling Erfolgsrechnung

	Rechnung 2021	Budget 2021	Rechnung 2020
Total Ertrag	-27'359'011.94	-27'104'328.00	-26'375'823.58
42 Entgelte	-26'665'399.63	-26'267'328.00	-25'636'978.19
421 Gebühren für Amtshandlungen	-17'200.00	-10'000.00	-9'694.76
424 Benützungsgebühren/Dienstleistungen	-24'650'417.48	-25'538'168.00	-24'716'163.20
425 Erlös aus Verkäufen	-1'947'999.52	-703'560.00	-903'799.45
426 Rückerstattungen	-40'453.80	-15'000.00	835.60
427 Bussen	-720.70	0.00	-926.65
429 Übrige Entgelte	-8'608.13	-600.00	-7'229.73
43 Verschiedene Erträge	-1'000.00	0.00	0.00
439 Übriger Ertrag	-1'000.00	0.00	0.00
44 Finanzertrag	-29'273.31	-37'000.00	-36'644.39
440 Zinsertrag	-574.93	0.00	-611.24
447 Liegenschaftenertrag VV	-28'698.38	-37'000.00	-36'033.15
46 Transferertrag	0.00	0.00	0.00
463 Beiträge von Gemeinwesen und Dritten	0.00	0.00	0.00
49 Interne Verrechnungen	-663'339.00	-800'000.00	-702'201.00
493 Betriebs- und Verwaltungskosten	-663'339.00	-800'000.00	-702'201.00

5.1.6 Sacharten Gesamthaushalt (Allgemeiner Haushalt und Sonderrechnungen konsolidiert)
Erfolgsrechnung

	Rechnung 2021	Budget 2021	Rechnung 2020
90 Ertrags- / Aufwandüberschuss (-)	53'095'773.99	4'896'556.70	52'743'278.83
Total Aufwand	1'379'761'242.97	1'396'041'944.65	1'398'014'660.95
30 Personalaufwand	346'177'897.92	354'376'486.74	345'176'267.15
300 Behörden und Kommissionen	2'302'201.00	2'298'800.00	2'326'306.66
301 Löhne Verwaltungs-/Betriebspersonal	266'205'277.24	271'761'827.99	266'670'693.98
302 Löhne der Lehrkräfte	0.00	13'500.00	0.00
303 Temporäre Arbeitskräfte	2'832'452.75	2'942'074.61	3'196'166.15
304 Zulagen	5'479'667.23	5'012'504.94	5'146'412.75
305 Arbeitgeberbeiträge	64'007'880.13	67'465'114.65	64'797'916.43
306 Arbeitgeberleistungen	1'740'199.40	297'131.01	160'331.50
309 Übriger Personalaufwand	3'610'220.17	4'585'533.54	2'878'439.68
31 Sach- und übriger Betriebsaufwand	152'111'052.08	161'270'616.26	154'926'403.53
310 Material- und Warenaufwand	22'758'804.92	23'673'859.08	22'908'129.61
311 Nicht aktivierbare Anlagen	9'649'465.93	9'667'023.70	9'796'597.84
312 Ver- und Entsorgung	20'290'400.03	21'598'409.91	20'588'250.35
313 Dienstleistungen und Honorare	46'930'472.20	48'147'858.65	46'993'740.22
314 Baulicher Unterhalt	18'960'113.76	21'287'775.40	20'091'085.32
315 Unterhalt Mobilien u. immat. Anlagen	9'027'271.35	10'275'265.20	9'032'877.23
316 Mieten, Leasing, Pachten, Benützung	15'090'678.61	15'720'215.00	15'245'407.68
317 Spesenentschädigungen	1'746'902.73	2'548'073.32	1'748'916.00
318 Wertberichtigungen auf Forderungen	4'961'068.95	6'383'686.00	6'140'872.68
319 Verschiedener Betriebsaufwand	2'695'873.60	1'968'450.00	2'380'526.60
33 Abschreibungen Verwaltungsvermögen	82'410'310.21	81'985'385.74	95'979'649.18
330 Abschreibungen Sachanlagen VV	73'970'976.74	71'817'702.43	86'516'940.74
332 Abschreibungen Immaterielle Anlagen	8'439'333.47	10'167'683.31	9'462'708.44
34 Finanzaufwand	57'936'333.41	60'586'601.59	56'817'343.24
340 Zinsaufwand	36'157'116.91	38'065'214.55	36'149'994.90
341 Realisierte Kursverluste	868.09	11'000.00	0.00
342 Kapitalbeschaffungs- und Verw'kosten	348'546.44	280'000.00	397'785.34
343 Liegenschaftenaufwand Finanzvermögen	20'475'045.30	22'223'387.04	19'442'212.44
344 Wertberichtigungen Anlagen FV	969'688.00	0.00	820'025.00
349 Verschiedener Finanzaufwand	-14'931.33	7'000.00	7'325.56
35 Einlagen Fonds/Spezialfinanzierungen	7'380'000.00	7'380'000.00	7'380'000.00
351 Einlagen Fonds/Spez'finanzierungen EK	7'380'000.00	7'380'000.00	7'380'000.00
36 Transferaufwand	558'167'981.89	566'094'691.59	549'393'449.04
361 Entschädigungen an Gemeinwesen	163'373'367.71	175'607'388.00	169'866'225.80
362 Finanz- und Lastenausgleich	103'559'143.00	103'786'727.00	101'415'881.00
363 Beiträge an Gemeinwesen und Dritte	291'035'426.18	286'700'576.59	277'911'297.81
366 Abschreibungen Investitionsbeiträge	200'045.00	0.00	200'044.43
37 Durchlaufende Beiträge	1'448'949.55	2'240'000.00	1'155'429.27
370 Durchlaufende Beiträge	1'448'949.55	2'240'000.00	1'155'429.27
38 Ausserordentlicher Aufwand	13'386'422.20	877'763.86	6'998'042.95
389 Einlagen in das Eigenkapital	13'386'422.20	877'763.86	6'998'042.95
39 Interne Verrechnungen	160'742'295.71	161'230'398.87	180'188'076.59
391 Dienstleistungen	22'000.00	0.00	22'000.00
392 Pacht, Mieten, Benützungskosten	103'505'367.40	104'660'997.28	102'979'321.84
393 Betriebs- und Verwaltungskosten	663'339.00	800'000.00	702'201.00
394 Kalk. Zinsen und Finanzaufwand	17'706'577.25	17'922'578.48	18'081'719.33
398 Übertragungen	213'000.00	213'000.00	213'000.00
399 Übrige interne Verrechnungen	38'632'012.06	37'633'823.11	58'189'834.42

5.1.6 Sacharten Gesamthaushalt (Allgemeiner Haushalt und Sonderrechnungen konsolidiert) Erfolgsrechnung

	Rechnung 2021	Budget 2021	Rechnung 2020
Total Ertrag	-1'432'857'016.96	-1'400'938'501.35	-1'450'757'939.78
40 Fiskalertrag	-521'829'752.15	-502'770'000.00	-546'167'686.40
400 Direkte Steuern natürliche Personen	-368'409'060.65	-367'000'000.00	-375'175'867.55
401 Direkte Steuern juristische Personen	-69'810'320.85	-60'900'000.00	-101'221'988.10
402 Übrige Direkte Steuern	-83'261'595.65	-74'540'000.00	-68'845'306.90
403 Besitz- und Aufwandsteuern	-348'775.00	-330'000.00	-924'523.85
41 Regalien und Konzessionen	-17'085'672.05	-17'380'500.00	-17'320'853.30
412 Konzessionen	-17'085'672.05	-17'380'500.00	-17'320'853.30
42 Entgelte	-231'360'473.02	-240'164'532.92	-224'459'343.96
420 Ersatzabgaben	-52'200.00	-314'365.00	-208'800.00
421 Gebühren für Amtshandlungen	-9'124'566.45	-9'793'176.53	-9'276'250.86
422 Spital- und Heimtaxen, Kostgelder	-16'587'144.75	-17'599'150.50	-17'600'094.50
423 Schul- und Kursgelder	-15'450.00	-19'000.00	-19'790.00
424 Benützungsgebühren/Dienstleistungen	-141'401'960.05	-155'148'487.52	-139'572'498.05
425 Erlös aus Verkäufen	-10'831'523.02	-9'663'338.71	-9'250'657.46
426 Rückerstattungen	-50'167'755.55	-43'978'534.66	-45'557'073.44
427 Bussen	-118'093.70	-175'000.00	-91'606.65
429 Übrige Entgelte	-3'061'779.50	-3'473'480.00	-2'882'573.00
43 Verschiedene Erträge	-7'011'682.39	-4'545'445.50	-5'805'467.89
430 Verschiedene betriebliche Erträge	-20'600.65	-80'900.00	-15'238.59
431 Aktivierung Eigenleistungen	-2'992'561.90	-3'081'795.50	-3'411'717.65
432 Bestandesveränderungen	82'880.00	0.00	40'141.00
439 Übriger Ertrag	-4'081'399.84	-1'382'750.00	-2'418'652.65
44 Finanzertrag	-119'666'948.10	-113'014'898.23	-121'553'147.17
440 Zinsertrag	-20'604'774.03	-23'116'508.50	-19'702'460.69
441 Realisierte Gewinne FV	-1'188'833.00	0.00	-2'195'605.65
442 Beteiligungsertrag FV	-436'929.00	-320'048.75	-415'829.00
443 Liegenschaftenertrag FV	-65'833'895.30	-66'530'448.63	-65'239'640.74
444 Wertberichtigungen Anlagen FV	-8'151'855.04	0.00	-11'369'215.89
445 Finanzertrag Darlehen/Beteiligungen	-4'960'041.10	-4'629'385.15	-5'358'307.55
447 Liegenschaftenertrag VV	-16'524'763.75	-16'257'587.20	-17'181'895.37
448 Erträge von gemieteten Liegenschafte	-1'965'856.88	-2'160'920.00	-90'192.28
45 Entnahmen Fonds/Spezialfinanzierungen	-2'185'139.79	-2'550'000.00	-1'910'443.15
451 Entnahmen Fonds/Spezialfinanz. im EK	-2'185'139.79	-2'550'000.00	-1'910'443.15
46 Transferertrag	-311'824'207.17	-302'287'704.00	-293'792'147.63
460 Ertragsanteile	-6'397'846.95	-7'000'000.00	-6'214'813.15
461 Entschädigungen von Gemeinwesen	-205'127'602.69	-174'487'879.00	-185'691'850.80
462 Finanz- und Lastenausgleich	-64'136'834.00	-63'971'746.00	-63'935'123.00
463 Beiträge von Gemeinwesen und Dritten	-36'161'923.53	-56'828'079.00	-37'950'360.68
47 Durchlaufende Beiträge	-1'448'949.55	-2'240'000.00	-1'155'429.27
470 Durchlaufende Beiträge	-1'448'949.55	-2'240'000.00	-1'155'429.27
48 Ausserordentlicher Ertrag	-59'701'897.03	-54'755'021.83	-58'405'344.42
485 A.o. Entnahmen Fonds/Spezialfinanz.	-5'000'000.00	-5'000'000.00	-5'000'000.00
489 Entnahmen aus dem Eigenkapital	-54'701'897.03	-49'755'021.83	-53'405'344.42
49 Interne Verrechnungen	-160'742'295.71	-161'230'398.87	-180'188'076.59
490 Material- und Warenbezüge	-204'163.55	-189'750.00	-212'662.80
491 Dienstleistungen	-803'950.79	-639'740.00	-850'389.55
492 Pacht, Mieten, Benützungskosten	-103'479'972.90	-105'064'243.00	-102'737'818.31
493 Betriebs- und Verwaltungskosten	-669'039.00	-800'000.00	-717'701.00
494 Kalk. Zinsen und Finanzaufwand	-17'706'577.25	-17'922'578.48	-18'081'719.33
498 Übertragungen	-213'000.00	-213'000.00	-213'000.00
499 Übrige interne Verrechnungen	-37'665'592.22	-36'401'087.39	-57'374'785.60

5.2 Investitionsrechnung

Allgemeiner Haushalt

	Rechnung 2021		Budget 2021		Rechnung 2020	
	Ausgaben	Einnahmen	Ausgaben	Einnahmen	Ausgaben	Einnahmen
AUSGABEN						
50 Sachanlagen	123'035'641.69		138'824'169.00		124'289'188.56	
51 Investitionen auf Rechnung Dritter	-		-		426.05	
52 Immaterielle Anlagen	6'647'844.58		17'807'000.00		7'164'905.96	
54 Darlehen	1'000'000.00		-		-	
55 Beteiligungen und Grundkapitalien	1'000'000.00		-		900.00	
56 Eigene Investitionsbeiträge	284'265.42		3'300'000.00		281'738.35	
5 TOTAL AUSGABEN	131'967'751.69		159'931'169.00		131'737'158.92	
EINNAHMEN						
60 Übertrag von Sachanlagen in das Finanzvermögen		2'322'836.35		-		1'080'886.25
61 Rückerstattungen		1'304'982.85		570'000.00		651'360.30
63 Investitionsbeiträge für eigene Rechnung		3'933'291.66		1'369'999.00		7'749'537.28
64 Rückzahlung von Darlehen		63'106.00		-		124'750.00
66 Rückzahlung eigener Investitionsbeiträge		-		-		-
6 TOTAL EINNAHMEN		7'624'216.86		1'939'999.00		9'606'533.83
59 Übertrag an Bilanz	7'624'216.86		1'939'999.00		9'606'533.83	
69 Übertrag an Bilanz		131'967'751.69		159'931'169.00		131'737'158.92
Nettoinvestitionen	124'343'534.83		157'991'170.00		122'130'625.09	

Sonderrechnungen

	Rechnung 2021		Budget 2021		Rechnung 2020	
	Ausgaben	Einnahmen	Ausgaben	Einnahmen	Ausgaben	Einnahmen
AUSGABEN						
50 Sachanlagen	9'509'795.37		23'210'001.00		3'335'118.83	
51 Investitionen auf Rechnung Dritter	91'275.35		-		1'797'850.88	
52 Immaterielle Anlagen	397'308.24		250'000.00		581'063.89	
55 Beteiligungen und Grundkapitalien	-		-450'000.00		-	
5 TOTAL AUSGABEN	9'998'378.96		23'010'001.00		5'714'033.60	
EINNAHMEN						
61 Rückerstattungen		337'339.45		20'000.00		1'590'179.66
63 Investitionsbeiträge für eigene Rechnung		-		-		3'214'112.69
6 TOTAL EINNAHMEN		337'339.45		20'000.00		4'804'292.35
59 Übertrag an Bilanz	337'339.45		20'000.00		4'804'292.35	
69 Übertrag an Bilanz		9'998'378.96		23'010'001.00		5'714'033.60
Nettoinvestitionen	9'661'039.51		22'990'001.00		909'741.25	

Jahresbericht 2021

Jahresrechnung Band 1

Berichte
Eckdaten
Bilanz
Funktionen
Sachgruppen

6 Geldflussrechnung

Finanzkennzahlen
Antrag des Gemeinderates
Bestätigungsbericht der Revisionsstelle
Genehmigung der Jahresrechnung durch den Stadtrat
Anhang
Details zur Rechnung
Liegenschaftsverzeichnis

Geldflussrechnung

Stadt Bern

Bezeichnung	CHF	CHF
	2021	2020
Geldfluss aus betrieblicher Tätigkeit		
Ertragsüberschuss / (-) Aufwandüberschuss	54'106'603.48	53'953'344.19
Abschreibungen Verwaltungsvermögen	78'180'497.89	92'095'998.89
Abschreibungen Investitionsbeiträge	200'045.00	200'044.43
Einlagen in das Eigenkapital	13'375'784.49	6'679'939.09
(-) Entnahmen aus dem Eigenkapital	-54'573'084.12	-53'405'344.42
Verluste aus Verkauf Finanzanlagen FV und Übertragung Finanzanlagen FV ins VV / (-) Gewinne aus Verkauf Finanzanlagen FV	0.00	0.00
(-) Gewinne aus Verkauf Sachanlagen FV / Verluste aus Veräusserung Sachanlagen FV und Übertragung Sachanlagen FV ins VV	-1'188'833.00	-2'195'605.65
(-) Wertberichtigungen Anlagen FV / Wertberichtigungen Anlagen FV	-7'182'167.04	-10'549'190.89
Wertberichtigungen Darlehen/Beteiligungen VV	0.00	0.00
(-) Aufwertung VV	0.00	0.00
Abnahme/(-) Zunahme Forderungen	10'635'078.71	-50'986'287.48
Abnahme/(-) Zunahme Vorräte	917'712.22	-1'409'313.10
Abnahme/(-) Zunahme aktive Rechnungsabgrenzungen	7'188'912.32	-4'050'418.94
Zunahme/(-) Abnahme Laufende Verbindlichkeiten	10'636'148.43	798'110.77
(-) Abnahme/Zunahme kurzfr. Rückstellungen	-4'002'543.09	3'072'121.53
Zunahme/(-) Abnahme passive Rechnungsabgrenzungen	16'147'190.79	48'526'684.36
(-) Abnahme/Zunahme langfr. Rückstellungen	-3'865'258.80	-4'475'905.80
(-) Abnahme/Zunahme übrige Spezialfinanzierungen	-5'000'000.00	-5'000'000.00
Geldfluss aus betrieblicher Tätigkeit Einwohnergemeinde (allg. Haushalt)	115'576'087.28	73'254'176.98
Geldfluss aus betrieblicher Tätigkeit Abwasserentsorgung	5'238'131.95	6'231'791.01
Geldfluss aus betrieblicher Tätigkeit Abfall	1'841'585.18	1'497'151.69
Geldfluss aus betrieblicher Tätigkeit Tierpark	1'212'966.14	1'904'476.79
Geldfluss aus betrieblicher Tätigkeit Gemeindebetriebe	8'292'683.27	9'633'419.49
Total Geldfluss aus betrieblicher Tätigkeit	123'868'770.55	82'887'596.47

Geldflussrechnung

Stadt Bern

Bezeichnung	CHF 2021	CHF 2020
Geldfluss aus Investitionstätigkeit		
Zahlungen für Nettoinv. Sachanlagen + Immat. Anlagen+ Investitionsbeiträge VV	-119'347'221.20	-119'608'495.06
(-) Auszahlungen für Darlehen/Beteiligungen VV	-2'000'000.00	-900.00
Einzahlung für Darlehen/Beteiligungen VV	63'106.00	124'750.00
(-) Kauf Sachanlagen FV	-40'743'588.00	-48'453'800.00
Verkauf Sachanlagen FV	4'554'857.84	3'684'068.69
(-) Investitionen Sachanlagen FV	-18'109'593.88	-11'949'120.06
(-) Kauf kurzfristige Finanzanlagen FV	-20'000'000.00	0.00
Verkauf kurzfristige Finanzanlagen FV	0.00	0.00
(-) Kauf langfristige Finanzanlagen FV	-1'150'000.00	-3'600'000.00
Verkauf langfristige Finanzanlagen FV	1'226'500.00	26'210'000.00
Geldfluss aus Investitionstätigkeit Einwohnergemeinde (allg. Haushalt)	-195'505'939.24	-153'593'496.43
Geldfluss aus Investitionstätigkeit Abwasserentsorgung	-7'264'069.79	-2'498'567.02
Geldfluss aus Investitionstätigkeit Abfall	-2'541'771.21	-649'944.00
Geldfluss aus Investitionstätigkeit Tierpark	-99'869.90	2'618'020.62
Geldfluss aus Investitionstätigkeit Gemeindebetriebe	-9'905'710.90	-530'490.40
Total Geldfluss aus Investitionstätigkeit	-205'411'650.14	-154'123'986.83
Geldfluss aus Finanzierungstätigkeit		
Zunahme/ (-) Abnahme Kontokorrente mit Dritten	387'170.10	4'180'515.09
Aufnahme kurzfristige Finanzverbindlichkeiten	100'000'000.00	1'578'711.09
(-) Rückzahlung kurzfristige Finanzverbindlichkeiten	-82'927'317.03	-70'000'000.00
Aufnahme langfristige Finanzverbindlichkeiten	0.00	205'000'000.00
(-) Rückzahlung langfristige Finanzverbindlichkeiten	-1'200'000.00	-26'200'000.00
Zunahme/(-) Abnahme Stiftungen, Legate, Zuwendungen im FK sowie Fonds im FK	2'416'186.22	-2'935'960.37
Geldfluss aus Finanzierungstätigkeit Einwohnergemeinde (allg. Haushalt)	18'676'039.29	111'623'265.81
Total Geldfluss (alle)	-62'866'840.30	40'386'875.45
Bestand Flüssige Mittel und kurzfristige Geldanlagen 1.1.	67'857'896.76	27'471'021.31
Bestand Flüssige Mittel und kurzfristige Geldanlagen 31.12.	4'991'056.46	67'857'896.76

Jahresbericht 2021

Jahresrechnung Band 1

Berichte
Eckdaten
Bilanz
Funktionen
Sachgruppen
Geldflussrechnung

7 Finanzkennzahlen

Antrag des Gemeinderates
Bestätigungsbericht der Revisionsstelle
Genehmigung der Jahresrechnung durch den Stadtrat
Anhang
Details zur Rechnung
Liegenschaftsverzeichnis

7. Finanzkennzahlen

Allgemeiner Haushalt, Sonderrechnungen und Gesamthaushalt

Die Kommentare zu den einzelnen Finanzkennzahlen finden sich im Vorbericht in Kapitel 1.2.12.

Kennzahl	Rechnung 2014	Rechnung 2015	Rechnung 2016	Rechnung 2017	Rechnung 2018	Rechnung 2019	Rechnung 2020	Rechnung 2021
Selbstfinanzierungsgrad (SFG)								
Allgemeiner Haushalt	71.5%	113.5%	83.1%	81.9%	94.8%	36.8%	60.4%	61.9%
Sonderrechnungen:								
Tierpark	ab 2015	126.3%	345.6%	293.7%	917.2%	69.9%	100.0%	997.7%
Stadtentwässerung	352.5%	338.6%	66.9%	49.1%	142.7%	251.5%	197.3%	64.7%
Fonds für Boden- und Wohnbaupolitik	-	-	-	-	-	-	-	-
Entsorgung & Recycling	225.3%	123.8%	214.9%	176.4%	130.2%	439.5%	220.2%	93.6%
Gesamthaushalt	91.7%	137.6%	68.9%	59.7%	68.8%	46.1%	83.7%	70.6%
Investitionsanteil (INA)								
Allgemeiner Haushalt	11.8%	11.1%	11.1%	9.2%	7.6%	11.5%	11.3%	11.2%
Gesamthaushalt	11.4%	11.2%	11.5%	10.2%	7.7%	11.1%	11.1%	11.3%
Selbstfinanzierungsanteil (SFA)								
Allgemeiner Haushalt	8.1%	10.1%	8.1%	6.5%	6.7%	4.3%	6.6%	6.8%
Gesamthaushalt	9.9%	12.1%	7.0%	5.2%	4.8%	4.7%	8.2%	7.5%
Zinsbelastungsanteil (ZBA)								
Allgemeiner Haushalt	2.2%	2.3%	1.8%	1.3%	1.3%	1.3%	1.2%	1.0%
Gesamthaushalt	2.3%	2.5%	1.9%	1.5%	1.5%	1.4%	1.3%	1.2%
Nettozinsbelastungsanteil (NZB)								
Allgemeiner Haushalt	-1.4%	-1.0%	-2.7%	-3.5%	-3.1%	-2.7%	-2.6%	-4.1%
Gesamthaushalt	-6.3%	-5.9%	-0.2%	-0.5%	0.6%	-4.9%	-7.7%	-7.3%
Kapitaldienstanteil (KDA)								
Allgemeiner Haushalt	6.6%	7.0%	6.9%	6.7%	6.9%	8.0%	9.5%	8.0%
Gesamthaushalt	6.4%	7.0%	6.8%	6.6%	6.9%	7.3%	8.9%	7.8%
Bruttoverschuldungsanteil (BVA1)								
Allgemeiner Haushalt	264.3%	256.7%	256.5%	252.3%	260.8%	272.0%	270.4%	269.2%
Gesamthaushalt	237.7%	230.1%	229.7%	222.7%	231.4%	223.0%	233.8%	236.1%
Bruttoverschuldungsanteil (BVA2) exkl. Dritte (Anstalten)								
Allgemeiner Haushalt	131.4%	126.5%	126.7%	120.1%	121.9%	131.5%	131.3%	131.1%
Gesamthaushalt	137.1%	133.1%	137.2%	133.6%	142.0%	142.9%	155.1%	157.4%

Kennzahl	Rechnung 2014	Rechnung 2015	Rechnung 2016	Rechnung 2017	Rechnung 2018	Rechnung 2019	Rechnung 2020	Rechnung 2021
Nettoverschuldungsquotient (NVQ)								
Allgemeiner Haushalt	176.2%	160.1%	160.7%	157.5%	163.0%	183.9%	181.0%	207.0%
Gesamthaushalt	29.1%	8.6%	16.2%	24.3%	30.2%	46.1%	47.0%	59.7%
Nettoschuld in Franken pro Einwohner (N/EW)								
Allgemeiner Haushalt	5'782.30	5'633.49	5'727.34	5'822.51	5'821.22	6'400.64	6'731.54	7'050.03
Gesamthaushalt	956.18	301.93	575.74	896.75	1'078.32	1'603.10	1'749.60	2'034.70
Massgebliches Eigenkapital pro Einwohner (MEK/EW)								
Allgemeiner Haushalt	1'669.49	2'132.72	2'403.68	2'530.99	2'650.66	2'493.10	2'376.94	2'390.70
Gesamthaushalt	6'031.81	6'952.80	7'055.11	7'014.90	6'924.85	6'791.23	6'807.96	6'452.12
Bilanzüberschussquotient (BÜQ)								
Allgemeiner Haushalt	24.7%	22.8%	22.4%	21.5%	22.2%	19.0%	15.3%	16.6%
Kostendeckungsgrad (KDG) der Sonderrechnungen:								
Tierpark	ab 2015	110.6%	105.4%	117.4%	102.3%	101.3%	103.4%	98.7%
Stadtentwässerung	95.5%	105.1%	102.3%	107.4%	101.9%	101.8%	97.6%	95.8%
Fonds für Boden- und Wohnbaupolitik	124.6%	132.1%	98.9%	108.2%	100.4%	137.3%	210.2%	186.5%
Entsorgung & Recycling	108.0%	111.4%	107.5%	104.7%	101.7%	98.9%	98.8%	101.9%
Werterhaltsquote (WEQ) der Sonderrechnung:								
Stadtentwässerung	9.7%	10.4%	11.1%	11.7%	12.3%	12.8%	13.4%	13.9%

Jahresbericht 2021

Jahresrechnung Band 1

Berichte
Eckdaten
Bilanz
Funktionen
Sachgruppen
Geldflussrechnung
Finanzkennzahlen

8 Antrag des Gemeinderates

Bestätigungsbericht der Revisionsstelle
Genehmigung der Jahresrechnung durch den Stadtrat
Anhang
Details zur Rechnung
Liegenschaftsverzeichnis

8. Antrag des Gemeinderates

GENEHMIGUNG:

Gemäss Artikel 71 der Gemeindeverordnung (170.111) verabschiedet der Gemeinderat die Jahresrechnung 2020 der Stadt Bern:

ERFOLGSRECHNUNG	alle Zahlen in Franken	
	Aufwand	Ertrag
Gesamthaushalt (konsolidiert)		
Aufwand / Ertrag	1 379 761 242.97	1 432 857 016.96
Ertragsüberschuss	53 095 773.99	
darin enthalten (vor Konsolidierung)		
Allgemeiner Haushalt		
Aufwand / Ertrag	1 296 240 535.17	1 296 240 535.17
Aufwand-/Ertragsüberschuss	0.00	0.00
Sonderrechnung Tierpark		
Aufwand / Ertrag	9 569 239.67	9 569 239.67
Aufwand-/Ertragsüberschuss	0.00	0.00
Sonderrechnung Stadtentwässerung		
Aufwand / Ertrag	36 577 634.98	35 057 279.70
Aufwandüberschuss		1 520 355.28
Sonderrechnung Fonds für Boden- und Wohnbaupolitik		
Aufwand / Ertrag	62 540 659.76	116 647 263.24
Ertragsüberschuss	54 106 603.48	
Sonderrechnung Entsorgung + Recycling		
Aufwand / Ertrag	26 849 486.15	27 359 011.94
Ertragsüberschuss	509 525.79	
INVESTITIONSRECHNUNG		
Gesamthaushalt	Ausgaben	Einnahmen
Ausgaben / Einnahmen	141 966 130.65	7 961 556.31
Nettoinvestitionen		134 004 574.34
NACHKREDITE (gemäss Nachkredittabelle Kapitel 11.8.2)		
Nachkredite durch Gemeinderat genehmigt	6 366 106.95	
Nachkredite durch Stadtrat genehmigt	4 116 516.75	
Nachkredite durch Stadtrat noch zu genehmigen:		
- pendente Anträge 1. Halbjahr 2022	890 577.95	
- Zusatzabschreibungen	5 159 353.61	
Nachkredite Gesamt	<u>16 532 555.26</u>	

Die Aufwand- und Ertragsüberschüsse werden dem Eigenkapital bzw. der Spezialfinanzierung entnommen bzw. zugewiesen (siehe Eigenkapitalnachweis).

ANTRAG

Der Gemeinderat hat den vorliegenden Jahresbericht mit allen Bestandteilen an seiner Sitzung vom 27. April 2022 beschlossen, nachdem er bereits am 23. März 2022 die Produktgruppen-Rechnung genehmigt hatte. Er beantragt dem Stadtrat:

1. Genehmigung des Jahresberichts 2021, bestehend aus Reporting zu den Legislaturrichtlinien, Vorbericht, Bilanz, Erfolgsrechnung, Produktgruppen-Rechnung, Investitionsrechnung, Geldflussrechnung und Anhang für das am 31. Dezember 2021 abgeschlossene Rechnungsjahr.
2. Genehmigung von zusätzlichen Abschreibungen von Fr. 5 159 353.61 gemäss Art. 84 Ziff. 4 der Gemeindeverordnung (170.111).
3. Genehmigung eines Nachkredites von Fr. 5 159 353.61 bei der Dienststelle 610 Finanzverwaltung und Erhöhung des Globalkredites von Fr. -34 369 011.32 (Nettoerlös) auf Fr. -29 209 657.71 (Nettoerlös).
4. Kenntnisnahme der Nachkredite zu den Globalkrediten 2021 von Fr. 6 366 106.95 in der Kompetenz des Gemeinderates
5. Kenntnisnahme des Berichts des Rechnungsprüfungsorgans

Bern, 27. April 2022

Für den Gemeinderat

Der Stadtpräsident

Die Stadtschreiberin

Der Finanzverwalter

Alec von Graffenried

Claudia Mannhart

Reto Rutschi

Jahresbericht 2021

Jahresrechnung Band 1

- Berichte
- Eckdaten
- Bilanz
- Funktionen
- Sachgruppen
- Geldflussrechnung
- Finanzkennzahlen
- Antrag des Gemeinderates
- 9 Bestätigungsbericht der Revisionsstelle**
- Genehmigung der Jahresrechnung durch den Stadtrat
- Anhang
- Details zur Rechnung
- Liegenschaftsverzeichnis

Bericht der verwaltungsunabhängigen Revisionsstelle zum Jahresbericht 2021

an den Stadtrat der

Einwohnergemeinde Bern, Bern

Als verwaltungsunabhängige Revisionsstelle haben wir den Jahresbericht der Einwohnergemeinde Bern, bestehend aus Berichterstattung, Bilanz, Erfolgsrechnung, Produktgruppen-Rechnung, Investitionsrechnung, Geldflussrechnung und Anhang für das am 31. Dezember 2021 abgeschlossene Rechnungsjahr geprüft.

Verantwortung des Gemeinderates

Der Gemeinderat ist für die Aufstellung des Jahresberichts in Übereinstimmung mit den kantonalen und kommunalen gesetzlichen Vorschriften verantwortlich. Diese Verantwortung beinhaltet die Ausgestaltung, Implementierung und Aufrechterhaltung eines internen Kontrollsystems mit Bezug auf die Aufstellung des Jahresberichts, die frei von wesentlichen falschen Angaben als Folge von Verstössen oder Irrtümern ist. Darüber hinaus ist der Gemeinderat für die Anwendung sachgemässer Rechnungslegungsmethoden sowie die Vornahme angemessener Schätzungen verantwortlich.

Verantwortung des Rechnungsprüfungsorgans

Unsere Verantwortung ist es, aufgrund unserer Prüfung ein Prüfungsurteil über den Jahresbericht abzugeben. Wir haben unsere Prüfung in Übereinstimmung mit den gesetzlichen Vorschriften und der Arbeitshilfe für Rechnungsprüfungsorgane (AH RPO, Ausgabe 2016) vorgenommen. Die Prüfung haben wir so zu planen und durchzuführen, dass wir hinreichende Sicherheit gewinnen, ob der Jahresbericht frei von wesentlichen falschen Angaben ist.

Eine Prüfung beinhaltet die Durchführung von Prüfungshandlungen zur Erlangung von Prüfungsnachweisen für die im Jahresbericht enthaltenen Wertansätze und sonstigen Angaben. Die Auswahl der Prüfungshandlungen liegt im pflichtgemässen Ermessen des Prüfers. Dies schliesst eine Beurteilung der Risiken wesentlicher falscher Angaben im Jahresbericht als Folge von Verstössen oder Irrtümern ein. Bei der Beurteilung dieser Risiken berücksichtigt der Prüfer das interne Kontrollsystem, soweit es für die Aufstellung des Jahresberichts von Bedeutung ist, um die den Umständen entsprechenden Prüfungshandlungen festzulegen, nicht aber um ein Prüfungsurteil über die Wirksamkeit des internen Kontrollsystems abzugeben. Die Prüfung umfasst zudem die Beurteilung der Angemessenheit der angewandten Rechnungslegungsmethoden, der Plausibilität der vorgenommenen Schätzungen sowie eine Würdigung der Gesamtdarstellung des Jahresberichts. Wir sind der Auffassung, dass die von uns erlangten Prüfungsnachweise eine ausreichende und angemessene Grundlage für unser Prüfungsurteil bilden.

Prüfungsurteil

Nach unserer Beurteilung entspricht der Jahresbericht für das am 31. Dezember 2021 abgeschlossene Rechnungsjahr den kantonalen und kommunalen gesetzlichen Vorschriften.

Berichterstattung aufgrund weiterer gesetzlicher Vorschriften

Wir bestätigen, dass wir die Anforderungen an die Befähigung gemäss Art. 123 GV erfüllen und keine mit unserer Unabhängigkeit nicht vereinbare Sachverhalte vorliegen. Wir beantragen, den Jahresbericht 2021 mit Aktiven und Passiven von CHF 4'376'463'320.70 und einem Gesamtergebnis (Ertragsüberschuss) von CHF 53'095'773.99 zu genehmigen.

Bern, 27. April 2022
 170'32'782/2121-0860/tst

BDO AG



Thomas Stutz

Leitender Revisor

Zugelassener Revisionsexperte



Bernhard Remund

Zugelassener Revisionsexperte

Jahresbericht 2021

Jahresrechnung Band 1

- Berichte
- Eckdaten
- Bilanz
- Funktionen
- Sachgruppen
- Geldflussrechnung
- Finanzkennzahlen
- Antrag des Gemeinderates
- Bestätigungsbericht der Revisionsstelle
- 10 Genehmigung der Jahresrechnung durch den Stadtrat**
- Anhang
- Details zur Rechnung
- Liegenschaftsverzeichnis

10. Genehmigung der Jahresrechnung

1. Der Stadtrat genehmigt den Jahresbericht 2021, bestehend aus Reporting zu den Legislaturrichtlinien, Vorbericht, Bilanz, Erfolgsrechnung, Produktgruppen-Rechnung, Investitionsrechnung, Geldflussrechnung und Anhang für das am 31. Dezember 2021 abgeschlossene Rechnungsjahr.
2. Der Stadtrat genehmigt zusätzliche Abschreibungen von Fr. 5 159 353.61 gemäss Art. 84 Ziff. 4 der Gemeindeverordnung (170.111).
3. Er beschliesst einen Nachkredit von Fr. 5 159 353.61 bei der Dienststelle 610 Finanzverwaltung und erhöht den Globalkredit von Fr. -34 369 011.32 (Nettoerlös) auf Fr. -29 209 657.71 (Nettoerlös).
4. Er nimmt Kenntnis von den Nachkrediten zu den Globalkrediten 2021 von Fr. 6 366 106.95 in der Kompetenz des Gemeinderates.
5. Er nimmt Kenntnis vom Bericht des Rechnungsprüfungsorgans.

Bern, 23. Juni 2022

Für den Stadtrat

Der Präsident

Manuel C. Widmer

Die Ratssekretärin

Nadja Bischoff

Jahresbericht 2021

Jahresrechnung Band 1

Berichte
Eckdaten
Bilanz
Funktionen
Sachgruppen
Geldflussrechnung
Finanzkennzahlen
Antrag des Gemeinderates
Bestätigungsbericht der Revisionsstelle
Genehmigung der Jahresrechnung durch den Stadtrat

11 Anhang
Details zur Rechnung
Liegenschaftsverzeichnis

11. Anhang

11.1 Regelwerk

11.1.1 Angewendetes Regelwerk:

Der Rechnungsabschluss der Stadt Bern ist in Übereinstimmung mit den geltenden kantonalen gesetzlichen Grundlagen erstellt worden.

Gemeindegesezt (GG, BSG 170.11)

Gemeindeverordnung (GV, BSG 170.111)

Direktionsverordnung über den Finanzhaushalt der Gemeinden (FHDV, BSG 170.511)

Diese orientieren sich gemäss Art. 70 Absatz 1 GG am Harmonisierten Rechnungslegungsmodell für die Kantone und Gemeinden, HRM2, laut Handbuch der Konferenz der Kantonalen Finanzdirektoren. Die kantonalen Bestimmungen weichen in einzelnen Bereichen von den Empfehlungen des HRM2 ab. Das Amt für Gemeinden und Raumordnung stellt eine Auflistung dieser Ausnahmen zur Verfügung unter www.be.ch/gemeinden ⇒ Rubrik «Muster/Vorlagen» ⇒ Gemeindefinanzen ⇒ Jahresrechnung ⇒ [Anhang zur Jahresrechnung: Anzuwendendes Regelwerk und Abweichungen](#)

Die Rechnungslegung ist gegliedert in den Allgemeinen Haushalt, die Sonderrechnungen und den Gesamthaushalt (Allgemeiner Haushalt und Sonderrechnungen konsolidiert). Die Anstalten (ewb und BERNMOBIL) werden nicht konsolidiert und nur in Kurzform ausgewiesen (Kapitel 11.9.5 und 11.9.6).

11.1.2 Bewertung Finanzvermögen:

Vermögenswerte im Finanzvermögen werden bilanziert, wenn sie einen künftigen Nutzen erbringen und ihr Wert verlässlich ermittelt werden kann. Sie werden bei erstmaliger Bilanzierung zu Anschaffungs- bzw. Herstellungskosten bilanziert. Entstehen der Gemeinde keine Kosten, wird zum Verkehrswert zum Zeitpunkt des Zugangs bilanziert.

Die Folgebewertungen des Finanzvermögens (Art. 81 GV, BSG 170.1119) erfolgen zum Verkehrswert am Bilanzstichtag, wobei eine systematische Neubewertung bei Liegenschaften mit Ausnahme von Baurechten mind. alle fünf Jahre oder bei Änderung des amtlichen Werts, bei allen anderen Vermögenswerten jährlich erfolgt (Art. 81 GV). Die Bilanzwerte sind bei eingetretenen dauerhaften Wertminderungen oder Verlusten sofort zu berichtigen (siehe Art. 32d Abs. b FHDV). Bei Liegenschaften, Grundstücken und Baurechten können die Verkehrswerte basierend auf amtlichen Werten oder alternativ basierend auf anerkannte Bewertungsmethoden ermittelt werden. Sämtliche Liegenschaften und Grundstücke des Finanzvermögens wurden systematisch auf Basis von anerkannten Bewertungsmethoden vorgenommen.

Art des Finanzvermögens Allgemeiner Haushalt	Bewertungsgrundsatz	letztmalige Bewertung	Auf-/Abwertung in Fr.	Entnahmen aus Schwankungsreserve in Fr.
Liegenschaften und Grundstücke FV	Anerkannte Bewertungsmethode	31.12.2021	+3 064 774.84	0.00
Grundstücke im Baurecht	Kapitalisierung Baurechtszins	31.12.2021	-1 688.00	0.00
Kotierte Börsenwerte und nicht börsenkotierte Wertpapiere	a) Börsenwert b) Steuerwert c) Kapitalisierter Ertrag	31.12.2021	+942 909.00	0.00
Total	Allg. Haushalt		+4 005 995.84	0.00

Art des Finanzvermögens Fonds für Boden- und Wohnbaupolitik	Bewertungs- grundsatz	letztmalige Bewertung	Auf-/Abwertung in Fr.	Entnahmen aus Schwankungs- reserve in Fr.
Liegenschaften und Grundstücke FV	Anerkannte Bewertungsmethode	31.12.2021	-2 258 622.64	0.00
Grundstücke im Baurecht	Kapitalisierung Baurechtszins	31.12.2021	+6 383 433.84	0.00
Kotierte Börsenwerte und nicht börsenkotierte Wertpapiere	a) Börsenwert b) Steuerwert c) Kap. Ertrag d) Nominalwert	31.12.2021	-948 640.00 0.00	0.00
Total	Fonds		+3 176 171.20	0.00
Total	Gesamthaushalt		+7 182 167.04	0.00

* Der Netto-Saldo der Auf- und Abwertungen kann, falls negativ, aus der Schwankungsreserve entnommen werden.

11.1.3 Bewertung Verwaltungsvermögen:

Vermögenswerte im Verwaltungsvermögen werden bilanziert, wenn sie einen künftigen mehrjährigen öffentlichen Nutzen hervorbringen und ihr Wert verlässlich ermittelt werden kann. Sie werden zu Anschaffungs- bzw. Herstellkosten nach der Nettomethode bilanziert und nach der definierten Nutzungsdauer linear abgeschrieben. Entstehen der Gemeinde keine Kosten, wird zum Verkehrswert zum Zeitpunkt des Zugangs bilanziert. Die Bilanzwerte sind bei eingetretenen dauerhaften Wertminderungen oder Verlusten sofort zu berichtigen. Die geltenden Anlagekategorien und Nutzungsdauern sind in Anhang 2 GV umschrieben. In Kapitel 11.7.4 befindet sich dazu eine Übersicht.

Unter Berücksichtigung des Vorsichtsprinzips und zur Vermeidung von Überbewertungen werden nur Hoch- und Tiefbauprojekte sowie wesentliche, langjährige Projekte im Softwarebereich ab Inbetriebnahmedatum abgeschrieben, sämtliche übrigen Anlagen und Projekte werden sofort nach Beschaffung oder ab Projektbeginn über die Nutzungsdauer abgeschrieben (Basis kumulierter Anschaffungswert).

11.1.4 Aktivierungsgrenzen:

Mobile Sachanlagen	Fr. 50 000.00
Immobilien Sachanlagen	Fr. 100 000.00

11.1.5 Bestehendes Verwaltungsvermögen:

Das bestehende Verwaltungsvermögen per 31.12.2013 bei Übergang auf HRM2 wird linear über 12 Jahre abgeschrieben. Davon ausgenommen sind die Positionen gemäss Ziffer 4.1.3 der Übergangsbestimmungen der GV.

11.1.6 Praxisänderungen in der Rechnungslegung:

Schwankungsreserve

Fünf Jahre nach der Einführung von HRM2 wird gestützt auf Artikel T2-3 Absatz 2 Ziffer 5 der Gemeindeverordnung ein Teil der Neubewertungsreserve in die Schwankungsreserve überführt. Die verbleibende Neubewertungsreserve ist ab dem sechsten Jahr, also ab 2019, innerhalb von fünf Jahren mit linearen Entnahmen aufzulösen.

	Neubewertungsreserve 1.1.2019	Bildung Schwankungsreserve 1.1.2019	Auflösung Neubewertungsreserve 2019-2020	Auflösung Neubewertungsreserve 2021	Neubewertungsreserve 31.12.2021
Allgemeiner Haushalt	18 980 096.65	-2 700 000.00	-6 512 096.65	-3 256 000.00	6 512 000.000
Fonds für Boden- und Wohnbaupolitik	292 158 577.04	-68 530 000.00	-89 453 577.04	-44 725 000.00	89 450 000.00
Total	311 138 673.69	-71 230 000.00	-95 965 673.69	-47 981 000.00	95 962 000.00

11.2 Grundlagen der Jahresrechnung

Als Grundlage für die Jahresrechnung 2021 dienen das Produktgruppenbudget 2021 und die Vorjahresrechnung 2020.

Genehmigung/Prüfung:	Produktgruppenbudget 2021	Jahresrechnung 2020
Gemeinderat	17. Juni 2020	28. April 2021
Bestätigungsbericht Rechnungsprüfungsorgan		29. April 2021
Stadtrat	17. September 2020	24. Juni 2021
Stimmberechtigte der Stadt Bern	29. November 2020 (Stimmbeteiligung 61,01 %, Annahme mit 74,68 % Ja)	

11.3 Eigenkapitalnachweis (Allgemeiner Haushalt)

Eigenkapital in Franken		End- bestand 31.12.2020	Veränderungsnachweis Erhöhungen (+)		Veränderungsnachweis Reduktionen (-)		End- bestand 31.12.2021		
Allgemeiner Haushalt									
290	Verpflichtungen (+) bzw. Vorschüsse (-) gegenüber Spezialfinanzierungen	45'000'000.00	9010	Einlagen in SF EK	0.00	9011	Entnahmen aus SF EK	-5'000'000.00	40'000'000.00
2900.0601	SF Übertragung VV nach Art. 85a	45'000'000.00	3890.xx	ausserordentlich		4850.xx	ausserordentlich	-5'000'000.00	40'000'000.00
292	Rücklagen der Globalbudget- bereiche	4'021'941.42	3892	Einlagen in Rücklagen Globalbudgetbereiche EK	923'578.67	4892	Entnahmen aus Rücklagen der Globalbudgetbereiche	-1'813'002.26	3'132'517.83
293	Vorfinanzierungen	223'627'139.76	3893	Einlagen in Vorfinanzierungen des EK	7'292'852.21	4893	Entnahmen aus Vorfinan- zierungen des EK	-4'779'081.86	226'140'910.11
29300	Allgemeiner Haushalt	223'627'139.76	3893		7'292'852.21	4893		-4'779'081.86	226'140'910.11
296	Neubewertungsreserve Finanzvermögen	12'468'000.00	3896	Einlagen in Neubewertungsreserve	0.00	4896	Entnahmen aus der Neubewertungsreserve	-3'256'000.00	9'212'000.00
2960.0000	Neubewertungsreserve FV (Liegen- schaften Liöl und Wertschriften)	9'768'000.00	3896			4896	Bildung Schwankungsreserve Auflösung Neubewertungsres.	0.00 -3'256'000.00	6'512'000.00
2960.1900	Schwankungsreserve FV Allg. Haushalt	2'700'000.00	3896	Bildung 5 Jahre nach Einführung von HRM2 (per 1.1.2019)	0.00	4896	Entnahme		2'700'000.00
2940.0000	Finanzpolitische Reserven	0.00	3894	Zusätzliche Abschreibungen	5'159'353.61	4894	Auflösung zus. Abschreibungen	0.00	5'159'353.61
2999.0000	Bilanzüberschuss/-fehlbetrag	75'619'396.78	9000	Jahresergebnis Überschuss (+)	0.00	9001	Jahresergebnis Defizit (-)	0.00	75'619'396.78
294/299	Verfügbares Eigenkapital Allgemeiner Haushalt	75'619'396.78			5'159'353.61			0.00	80'778'750.39
29	Eigenkapital Allgemeiner Haushalt	360'736'477.96			13'375'784.49			-14'848'084.12	359'264'178.33

11.3 Eigenkapitalnachweis (Sonderrechnungen und Gesamthaushalt)

	End- bestand 31.12.2020	Veränderungsnachweis Erhöhungen (+)	Veränderungsnachweis Reduktionen (-)	End- bestand 31.12.2021
Eigenkapital in Franken				

Sonderrechnung Fonds für Boden- und Wohnbaupolitik

296	Neubewertungsreserve Finanzvermögen	202'705'000.00	3896	Einlagen in Neubewertungsreserve	0.00	4896	Entnahmen aus der Neubewertungsreserve	-44'725'000.00	157'980'000.00
29600/860	Neubewertungsreserve Fonds	134'175'000.00	3896			4896	Bildung Schwankungsreserve Auflösung Neubewertungsres.	0.00 -44'725'000.00	89'450'000.00
29601/860	Schwankungsreserve Fonds	68'530'000.00	3896	Bildung 5 Jahre nach Einführung von HRM2 (per 1.1.2019)	0.00	4896	Entnahme	0.00	68'530'000.00
298	Übriges Eigenkapital	382'298'758.96	9030	Abschluss übrige zweckgebundene Eigenmittel	54'106'603.48	9031	Abschluss übrige zweckgebundene Eigenmittel	0.00	436'405'362.44
2980.0869	Bilanzüberschuss Fonds für Boden- und Wohnbaupolitik	382'298'758.96	9030	Jahresergebnis Überschuss (+)	54'106'603.48	9031	Jahresergebnis Defizit (-)	0.00	436'405'362.44
29	Eigenkapital Fonds für Boden- und Wohnbaupolitik	585'003'758.96			54'106'603.48			-44'725'000.00	594'385'362.44

Übrige Sonderrechnungen (Tierpark, Stadtentwässerung, Entsorgung + Recycling)

290	Verpflichtungen (+) bzw. Vorschüsse (-) gegenüber Spezialfinanzierungen	36'820'486.22	9010	Einlagen in SF EK	509'525.79	9011	Entnahmen aus SF EK	-1'520'355.28	35'809'656.73
2900.2000	SF Abwasserentsorgung	23'811'576.13	9010.20	ordentlich	0.00	9011.20	ordentlich	-1'520'355.28	22'291'220.85
2900.3000	SF Abfall	13'008'910.09	9010.30	ordentlich	509'525.79	9011.30	ordentlich	0.00	13'518'435.88
292	Rücklagen der Globalbudget-bereiche	19'746.82	3892	Abgrenzung Marktkunden ERB	10'637.71	4892	Abgrenzung Marktkunden ERB	0.00	30'384.53
293	Vorfinanzierungen	131'920'548.67	3893	Einlagen in Vorfinanzierungen des EK	7'380'000.00	4893	Entnahmen aus Vorfinanzierungen des EK	-2'313'952.70	136'986'595.97
2930.0820	Sonderrechnung Tierpark	3'561'236.95	3893		0.00	4893		-128'812.91	3'432'424.04
2930.2000	Abwasserentsorgung Werterhalt	128'359'311.72	3510	Einlage gem. Berechnungsblatt Wiederbeschaffungswerte	7'380'000.00	4510	Entnahme ordentliche Abschreibungen	-2'185'139.79	133'554'171.93
29	Eigenkapital übrige Sonderrechnungen	168'760'781.71			7'900'163.50			-3'834'307.98	172'826'637.23

Gesamthaushalt (Allgemeiner Haushalt und Sonderrechnungen)

29	Eigenkapital Gesamthaushalt	1'114'501'018.63			75'382'551.47			-63'407'392.10	1'126'476'178.00
-----------	------------------------------------	-------------------------	--	--	----------------------	--	--	-----------------------	-------------------------

298	Dotationskapital Sonderrechnungen (wird bei Konsolidierung Gesamthaushalt eliminiert)	382'101'679.03		Erhöhung	3'118'800.00		Reduktion	0.00	385'220'479.03
2980.0820	Sonderrechnung Tierpark	28'541'867.41			0.00			0.00	28'541'867.41
2980.0860	Sonderrechnung Fonds für Boden- und Wohnbaupolitik	353'559'811.62			3'118'800.00			0.00	356'678'611.62

11.3.1 Übersicht über die Spezialfinanzierungen

Konto	Bezeichnung	Bestand 31.12.2020	Einlage 2021	Entnahmen 2021	Bestand 31.12.2021
	Verbindlichkeiten gegenüber Fonds im Fremdkapital				
29000	Verbindlichkeiten Spezialfinanzierungen,				
29200	Rücklagen Globalbudgetbereiche und	272'649'081.18	8'216'430.88	-11'592'084.12	269'273'427.94
29300	Vorfinanzierungen im Eigenkapital				
29000	Spezialfinanzierungen im Eigenkapital	45'000'000.00	Sachart 3850 0.00	Sachart 4850 -5'000'000.00	40'000'000.00
601	Buchgewinn Stadtwerke Bern (Buchgewinn Ausgliederung Anstalt ewb)	45'000'000.00	0.00	-5'000'000.00	40'000'000.00
29200	Rücklagen der Globalbudgetbereiche	4'021'941.42	Sachart 3892 923'578.67	Sachart 4892 -1'813'002.26	3'132'517.83
241	Rettungsdienst Bonus/Malus (Abgrenzung Kanton)	554'859.38	0.00	-128'240.08	426'619.30
242	Notrufzentrale Bonus/Malus (Abgrenzung Kanton)	419'434.95	30'288.60	0.00	449'723.55
250	FW Bolligen Bonus/Malus (Abgrenzung Gemeinde Bolligen)	0.00	0.00	-1'459.19	-1'459.19
301	Bonus/Malus Jugendheim Schlossmatt (Abgrenzung Kanton)	789'049.87	115'761.27	-112'148.11	792'663.03
302	Bonus/Malus Heilpädagogische Schule (Abgrenzung Kanton)	224'258.84	0.00	-8'959.14	215'299.70
303	Bonus/Malus Sprachheilschule (Abgrenzung Kanton)	88'704.77	431'337.05	-34'827.00	485'214.82
304	Bonus/Malus Heilpädagogische Sonderklassen (Abgrenzung Kanton)	379'279.55	293'504.32	-4'645.50	668'138.37
305	Kompetenzzentrum Integration Bonus/Malus Asyl	976'634.42	0.00	-976'634.42	0.00
306	Kompetenzzentrum Integration Bonus/Malus Integration	500'504.39	45'584.43	-546'088.82	0.00
650	Abgrenzung vorfinanzierter Informatikaufwand (Glättung Mietmodell Standard-Software)	89'215.25	7'103.00	0.00	96'318.25
29300	Vorfinanzierungen	223'627'139.76	Sachart 3893 7'292'852.21	Sachart 4893 -4'779'081.86	226'140'910.11
102	Denkmalpflege, Sanierungsbeiträge (Sanierungsbeiträge nach GRB)	81'669.78	0.00	-53'819.00	27'850.78
103	Kulturbeiträge (Einlage nicht verwendeter Kulturkredite)	790'058.34	38'749.29	0.00	828'807.63
110	KiöR, Kunst im öffentlichen Raum (Einlage Anteil städtischer Investitionskredite)	464'241.96	254'108.05	-164'391.16	553'958.85
201	Fonds zur Finanzierung öffentlicher Parkplätze (Ersatzabgabe, Verwendung mit GRB, Defizitdeckung Nachtlinien)	5'101'987.93	52'200.00	-83'313.05	5'070'874.88
301	Städtisch geführte Tagesstätten für Kinder im Vorschulalter und im Kindergarten (Gewinn bzw. Defizit der Jahresrechnung) Gemäss Art. 88 der Gemeindeverordnung ist der Vorschuss aus dem Jahr 2020 innert 8 Jahren (2021 - 2028) zurückzuerstatten.	-589'397.40	0.00	-2'047'299.88	-2'636'697.28
302	Jugendparlament (Verwendung für Aktivitäten Jugendparlament)	29'670.74	40'000.00	-40'079.35	29'591.39
303	Kinderparlament (Verwendung für Aktivitäten Kinderparlament)	6'131.03	30'000.00	-36'956.40	-825.37

11.3.1 Übersicht über die Spezialfinanzierungen

Konto	Bezeichnung	Bestand 31.12.2020	Einlage 2021	Entnahmen 2021	Bestand 31.12.2021
304	Alters- und Pflegeheim Kühlewil (Gewinn bzw. Defizit der Jahresrechnung, max. 0,5 Mio. Franken)	500'000.00	0.00	-500'000.00	0.00
305	Schulspezialfinanzierungen Pool (Beiträge Schulreisen, etc.)	2'552'824.71	96'957.41	0.00	2'649'782.12
306	Spezialfinanzierung Asyl- und Flüchtlingsbereich NA-BE Betrieb	0.00	2'101'025.35	-762'779.08	1'338'246.27
306	Spezialfinanzierung Asyl- und Flüchtlingsbereich NA-BE Integration	0.00	602'670.00	0.00	602'670.00
500	Planungsmehrwertabschöpfung altrechtlich (Einlagen gem. Vereinbarungen mit Grundeigen- tümern nach BauG aArt. 142, Entnahmen mit GRB)	31'457'497.33	4'073'494.50	0.00	35'530'991.83
521-523	Grabpflanzungen, Grabunterhalt (Saldo entspricht dem Überschuss bzw. Defizit aus abgelaufenen Grabdepots)	8'794'857.13	0.00	-99'173.94	8'695'683.19
580	Fuss- und Veloverkehr (Produkt P580140: Ausgaben werden vom Stadtrat beschlossen, Differenz zu den effektiven Kosten)	2'734.73	3'647.61	0.00	6'382.34
602	Investitionsvorhaben Eis und Wasser (Vorfinanzierung Investitionen)	75'941'403.48	0.00	0.00	75'941'403.48
604	Spezialfinanzierung Schulbauten (Vorfinanzierung Investitionen)	98'493'460.00	0.00	-991'270.00	97'502'190.00
	Spezialfinanzierungen in den Sonderrechnungen	168'760'781.71	7'900'163.50	-3'834'307.98	172'826'637.23
	2820 Tierpark		Sachart 3893	Sachart 4893	
29300.0	Tierpark, Schwankungsreserve	500'000.00	0.00	-128'812.91	371'187.09
29300.1	Tierpark, Aktivitäten und Projekte	3'061'236.95	0.00	0.00	3'061'236.95
	2850 Stadtentwässerung		Sachart 9010	Sachart 9011	
29002	Spezialfinanzierung übergeordnetes Recht	23'811'576.13	0.00	-1'520'355.28	22'291'220.85
29302	Spezialfinanzierung Werterhalt	128'359'311.72	7'380'000.00	-2'185'139.79	133'554'171.93
	2870 Entsorgung + Recycling		Sachart 9010	Sachart 9011	
29003	Spezialfinanzierung übergeordnetes Recht	13'008'910.09	509'525.79	0.00	13'518'435.88
29203	Abgrenzung Ergebnis Marktkunden	19'746.82	10'637.71	0.00	30'384.53

11.4 Rückstellungsspiegel

Konto	Bezeichnung	Buchwert 01.01.2021 in Franken	Veränderung			Buchwert 31.12.2021 in Franken	Kommentar zu Veränderungen und Weiterbestand
			Bildung	Verwendung	Auflösung		
205	Kurzfristige Rückstellungen Gesamthaushalt	24'681'122.10	11'781'156.07	-8'346'516.03	-4'748'447.68	23'367'314.46	
205	Kurzfristige Rückstellungen Allgemeiner Haushalt	23'525'883.05	11'678'517.07	-8'268'627.03	-4'748'447.68	22'187'325.41	
2050.0020	Rückstellung Zeitguthaben	11'008'541.00	723'502.00	-527'241.00		11'204'802.00	Abgrenzung sämtlicher Zeitguthaben der Mitarbeitenden (Ferien, Treueprämie, Überstunden)
2051.0350 (1300)	Rückstellung LFZ Kühlewil	0.00	370'215.30			370'215.30	Rückstellungen für Lohnfortzahlungen infolge Verkauf Altersheim Kühlewil
2055.0000 (1100)	Rückstellung Kulturbeiträge Kultur Stadt Bern	1'382'277.00	1'734'957.08	-1'382'277.00		1'734'957.08	Im Jahr 2021 gesprochene Kulturbeiträge, die aber erst im Folgejahr ausbezahlt wrden können (gem. Auftrag FI)
2055.0000 (1500)	Rückstellungen kurzfristig aus betrieblicher Tätigkeit	0.00	618'750.00			618'750.00	Bestrittener Forderungserlass infolge Corona
2055.0240 (1200)	Rückstellung Kantonsbeiträge Sanitätspolizei	2'866'545.37	2'189'256.04	-2'473'760.38		2'582'041.03	Rückstellung Akontoüberschuss der GSI aus dem Jahr 2021
2056.0350 (1300)	Rückstellung Ausfinanzierung PVK Kühlewil	873'000.00			-873'000.00	0.00	Ausfinanzierung Deckunglücke PVK Kühlewil
2056.0610 (1600)	Übergangseinlage Ausfinanzierung PVK Primatwechsel (2018 - 2027)	3'520'072.00	3'231'781.65	-3'885'348.65		2'866'505.00	Ausfinanzierung Primatwechsel PVK, Auflösung erfolgt in den Jahren 2018 - 2027, Anteil kurzfristig
2058.0510 (1500)	Kurzfristige Rückstellungen für Investitionen	0.00	2'810'055.00			2'810'055.00	Rückstellung Kostenbeitrag Stadt an SBB-Überführung Scheibenstrasse
2058.1620 (1600)	Kurzfristige Garantierückstellungen Hochbau	121'319.55			-121'319.55	0.00	Garantierückstellung für Bauvorhaben: Die Rückstellung wird dem Bauprojekt belastet und nach Ablauf der Garantiefrist (i.d.R. 2 Jahre) verwendet/aufgelöst.
2059.0300 (1300)	Rückforderung Kanton Abrechnung Lastenausgleich (Tagis 2006-2015)	2'996'729.13			-2'996'729.13	0.00	Verfügung des Kantons vom 28. Januar 2020
2059.0601 (1600)	Rückstellung Lastenausgleich Aufgabenteilung	757'399.00			-757'399.00	0.00	Rückbehalt Kantonsbeitrag EKS (Bundesgerichtsentscheid)
205	Kurzfristige Rückstellungen Sonderrechnungen	1'155'239.05	102'639.00	-77'889.00	0.00	1'179'989.05	
2050.0020 (2820)	Rückstellung Zeitguthaben Sonderrechnung Tierpark	188'164.00	102'639.00			290'803.00	Abgrenzung sämtlicher Zeitguthaben der Mitarbeitenden (Ferien, Treueprämie, Überstunden)
2050.0020 (2850)	Rückstellung Zeitguthaben Sonderrechnung Stadtentwässerung	422'286.00		-58'716.00		363'570.00	Abgrenzung sämtlicher Zeitguthaben der Mitarbeitenden (Ferien, Treueprämie, Überstunden)
2050.0020 (2870)	Rückstellung Zeitguthaben Sonderrechnung Entsorgung & Recycling	544'789.05		-19'173.00		525'616.05	Abgrenzung sämtlicher Zeitguthaben der Mitarbeitenden (Ferien, Treueprämie, Überstunden)

11.4 Rückstellungsspiegel

Konto	Bezeichnung	Buchwert 01.01.2021 in Franken	Veränderung			Buchwert 31.12.2021 in Franken	Kommentar zu Veränderungen und Weiterbestand
			Bildung	Verwendung	Auflösung		
208	Langfristige Rückstellungen Gesamthaushalt	25'830'569.09	9'005'939.19	-8'872'174.97	-2'549'230.33	23'415'102.98	
208	Langfristige Rückstellungen Allgemeiner Haushalt	25'522'828.89	8'196'574.19	-8'872'174.97	-2'549'230.33	22'297'997.78	
2085.0000 (1600)	Rückstellung Anzeiger	450'000.00			-450'000.00	0.00	Deckung von Aufwandüberschüssen in den Folgejahren
2085.0000 (1600)	Defizitdeckungsgarantie Darlehen Jugendherberge Bern	0.00	129'375.00			129'375.00	Defizitdeckungsgarantie max. jährliche Amortisation (Fr. 60 000) uns Zinsen von 2017 - 2067
2085.0000 (1600)	Rückstellungen aus übriger betrieblicher Tätigkeit	0.00	13'500.00			13'500.00	Beitrag Bürgerliches Geläut 2021
2085.0510 (1500)	Tiefbauamt - Deponie Illiswil	1'290'165.93				1'290'165.93	Sanierung in Zusammenarbeit mit Kanton
2085.0510 (1500)	Tiefbauamt - Rückerstattung Abfallgrundgebühren	40'300.00				40'300.00	Abwicklung der Rückerstattung der Abfall-Grundgebühren gemäss Bundesgerichtsurteil
2085.0730 (1600)	Rückstellungen für Instandsetzungen Kühlewil	0.00	225'000.00			225'000.00	Rückstellung zur Abgeltung allfälliger Kosten für behördlich angeordnete Sanierungs- und Überwachungsmaßnahmen gemäss Altlastenverordnung sowie Mehrkosten im Zusammenhang mit der allfälligen Entsorgung von Bauabfällen zum Zeitpunkt der Sanierungs- respektive der Abbruchmaßnahmen.
2086.0610 (1600)	Übergangseinlage Ausfinanzierung PVK Primatwechsel (2018 - 2027)	14'248'621.10	189'507.85	-3'984'366.65		10'453'762.30	Ausfinanzierung Primatwechsel PVK, Auflösung erfolgt in den Jahren 2018 - 2027, Anteil langfristig
2088.1240 (1200)	Kantonsbeiträge für Investitionen Sanität- polizei	1'944'511.53	2'644'706.76	-2'077'753.32		2'511'464.97	In den kantonalen Abteilungen enthaltene Beiträge, welche für Investitionen reserviert sind.
2088.1250 (1200)	Gemeindebeitrag für Investitionen Feuerwehr Bolligen	0.00	428'547.75			428'547.75	Jährlich fixe Beiträge der Gemeinde Bolligen zur Finanzierung künftiger Investitionen für Feuerwehraufgaben
2088.1350 (1300)	Investitionsbeiträge Altersheim Kühlewil	2'099'230.33			-2'099'230.33	0.00	In den kantonalen Abteilungen enthaltene Beiträge, welche für Investitionen reserviert sind.
2088.1510 (1500)	Langfristige Rückstellungen für Investitionen	5'450'000.00	4'565'936.83	-2'810'055.00		7'205'881.83	Rückstellung Investition Wylerfeld
208	Langfristige Rückstellungen Sonderrechnungen	307'740.20	809'365.00	0.00	0.00	1'117'105.20	
2085.0950 (2860)	Rückstellung Boiler-/Tankrevision	134'097.40	11'725.00			145'822.40	Wird über HK/NK-Abrechnung auf die Mieter abgewälzt
2085.0952 (2860)	Rückstellung Lüftung	173'642.80				173'642.80	Wird über HK/NK-Abrechnung auf die Mieter abgewälzt
2088.1850 (2850)	Rückstellung Investitionen Abwasser- entsorgung	0.00	797'640.00			797'640.00	Rückstellung für Investitionen
Gesamttotal Rückstellungen		50'511'691.19	20'787'095.26	-17'218'691.00	-7'297'678.01	46'782'417.44	

11.5 Beteiligungsspiegel

Name, Sitz, Rechtsform	Tätigkeits- gebiet	Nominal- kapital in Fr. (100%)	Eigen- tums- anteil	Stimmanteil Exekutive Legislative	Wesentliche weitere Beteiligte	Buchwert per 31.12.2021 in Fr.	Anschaffungs- wert in Fr.	Wesentliche weitere Beteiligungen der Organisation	Rechnungslegungs- norm, Aussage zur Jahresrechnung	Zahlungsströme Berichtsjahr	Spezifische Risiken
Gemeindeeigene Unternehmen (Anstalten) gemäss Art. 64 Abs. 1 Bst. B Gemeindegesetz											
ewb Energie Wasser Bern	Energie- und Wasserversorgung	80'000'000.00	100.00%	Exekutive	keine	80'000'000.00	80'000'000.00	umfangreiche Beteiligungen, siehe Geschäftsbericht	Swiss GAAP FER, keine Konsolidierung in Stadtrechnung	Gewinnausschüttung 16.2 Mio. Franken	
BERNMOBIL	Verkehrsbetriebe	33'700'000.00	100.00%	Exekutive	keine	33'700'000.00	33'700'000.00	Regionalverkehr Bern- Solothurn AG (14,78%)	kant. Vorschriften für Gemeinden und über- geordnete Regelungen Transportgesetz, keine Konsolidierung in Stadtrechnung	keine Ausschüttung	
Öffentlich-rechtliche Organisationen der interkommunalen Zusammenarbeit (Gemeindeverbände, Anstalten, etc.)											
Sämtliche Leistungsverträge werden im Kapitel 11.9.3 "Übersicht über die eigenen Beiträge" einzeln aufgeführt											
Die Stadt Bern führt ein Verzeichnis über Verpflichtungen und Beteiligungen gemäss Gemeindeverordnung Art. 97 Bst. A - d											
Mitgliedschaften in und Beteiligungen an juristischen Personen des Privatrechts (Beteiligung 50% oder mehr)											
Autoeinstellhalle Waisenhausplatz AG, Bern	Parkhaus	5'000'000.00	65.60%	Exekutive		13'694'000.00	3'280'000.00	Einstellhalle Wankdorf- Allmend AG (95.22%)	OR	Dividende 62%	
Autohalle Kasinoplatz AG, Bern	Parkhaus	440'000.00	67.19%	Exekutive		295'625.00	295'625.00	Immobilien-gesellschaft Wankdorfplatz AG (22.22%)	OR	Dividende 100%	
Bern Arena Stadion AG, Bern	Stadion	3'461'000.00	71.57%	Exekutive		1'238'500.00	2'477'000.00	keine	OR	keine Dividende, Leistungsvertrag gemäss Beitragsliste	
Gurtenbahn Bern AG, Bern	Bahn	8'260'000.00	76.03%	Exekutive		3'767'820.00	6'279'700.00	keine	OR	keine Dividende	subsidiäre Ausfallhaftung für Hypothesen gemäss SRB 135 vom 4.4.2002
SpoHaWe AG	Sporthalle Weissenstein	6'000'000.00	50.00%	Exekutive	Gemeinde Köniz (50%)	2'700'000.00	3'000'000.00	keine	OR	keine Dividende Leistungsvertrag gemäss Beitragsliste	die Stadt gewährt der Gesellschaft ein verzinsliches Darlehen von 5,85 Mio. Franken
Wärmeverbund Marzili Bern AG	Wärmeverbund	400'000.00	50.00%	Exekutive	Axpo (50%)	600'000.00	200'000.00	keine	OR	Dividende 10%	
Baugesellschaft Feldheim AG (Beteiligung der Sonderrechnung 2860 Fonds für Boden- und Wohnbaupolitik)	Liegenschaften	180'000.00	100.00%	Exekutive		135'000.00	180'000.00	keine	OR	Dividende 6%	
Baugesellschaft Nydegg AG (Beteiligung der Sonderrechnung 2860 Fonds für Boden- und Wohnbaupolitik)	Liegenschaften	500'000.00	50.00%	Exekutive		250'000.00	250'000.00	keine	OR	Dividende 5%	
Baugenossenschaft Bethlehem Bern (Beteiligung der Sonderrechnung 2860 Fonds für Boden- und Wohnbaupolitik)	Liegenschaften	160'000.00	50.00%	Exekutive		80'000.00	80'000.00	keine	OR	Dividende 6%	
Baugenossenschaft Karl Staufferstrasse (Beteiligung der Sonderrechnung 2860 Fonds für Boden- und Wohnbaupolitik)	Liegenschaften	39'000.00	76.92%	Exekutive		30'000.00	30'000.00	keine	OR	Verzinsung Genossenschafts- kapital 6%	
Baugenossenschaft TerraBern (Beteiligung der Sonderrechnung 2860 Fonds für Boden- und Wohnbaupolitik)	Liegenschaften	308'000.00	57.14%	Exekutive		1'525'920.00	176'000.00	keine	OR	Verzinsung Genossenschafts- kapital 40%	
Egelmoos AG, Bern	Liegenschaften	130'000.00	53.85%	Exekutive		70'000.00	70'000.00	keine	OR	Dividende 5%	
ara region bern ag (Beteiligung der Sonderrechnung 2850 Stadtentwässerung)	Abwasserreinigungs- anlage	60'000'000.00	76.58%	Exekutive	12 weitere Regionsgemeinden	45'950'000.00	45'950'000.00	keine	OR	Dividende 4,5%	
Mitgliedschaften in einfachen Gesellschaften, Kollektiv- und Kommanditgesellschaften											
Die Stadt Bern führt ein Verzeichnis über Verpflichtungen und Beteiligungen gemäss Gemeindeverordnung Art. 97 Bst. a - d											
Vertragliche Beziehungen zur Erfüllung von Gemeindeaufgaben											
Sämtliche Leistungsverträge werden im Kapitel 11.5.2 "Übersicht über die eigenen Beiträge" einzeln aufgeführt											

Gemäss Art. 32g FHDV sind nur die wesentlichen Beteiligungen mit Zweck der öffentlichen Aufgabenerfüllung aufgeführt. Im Verzeichnis über die Wertschriften und Beteiligungen sind sämtliche Buchwerte nachgewiesen.

11.5.1 VERZEICHNIS DER WERTSCHRIFTEN UND BETEILIGUNGEN	Anz.	Titel	Zins / Div. 2021 %	Be- teilig. in %	Forderungs- betrag per 31.12.2021 Fr.	Buchwert per 31.12.2021 Fr.
Schuldner						
Finanzvermögen Allgemeiner Haushalt					2'643'467.00	4'234'495.00
Konto 1070.0601 (Dividende 4420.0000)						
Aktien und Anteilscheine					2'293'467.00	3'884'495.00
Abraxas Informatik AG, St. Gallen	100	Akt.	--	0.05	40'000.00	40'000.00
Bergbahnen Destination Gstaad AG, Gstaad	1190	Akt.	--	0.00	476.00	1.00
BERNEXPO HOLDING AG, Bern	600	Akt	--	0.77	30'000.00	153'000.00
Bielensee-Schiffahrts-Gesellschaft AG, Biel	2	Akt.	--	0.00	4.00	1.00
Bielensee-Schiffahrts-Gesellschaft AG, Biel	10	Akt.	--	0.00	50.00	1.00
BLS AG, Bern	249828	Akt.	--	0.31	184'887.00	74'948.00
Flughafen Bern AG, Bern	4875	Akt.	--	3.41	487'500.00	112'125.00
Immobilien-gesellschaft Altes Tramdepot AG, Bern	675	Akt	10,0	45.00	675'000.00	1'485'000.00
Käsereigenossenschaft Juchlishaus, Mühleberg	6	AS	--	--	110.00	1.00
Kongress + Kursaal Bern AG, Bern	1156	Akt.	--	1.42	222'600.00	421'940.00
Radio- und Fernsehgenossenschaft, Bern	50	AS	--	--	5'000.00	1.00
Schweizer Zucker AG, Frauenfeld	84	Akt.	--	0.01	840.00	2'276.00
Siedlungsgenossenschaft Wylergut (SGW), Bern	2	AS	--	--	2'000.00	2'000.00
Spitex Genossenschaft Bern, Bern	5	AS	--	--	1'000.00	1.00
SKAN Group AG, Allschwil	10000	Akt.	21,0	0.10	100'000.00	886'000.00
STB Trainingszentrums AG, Bern	15	Akt.	--	7.24	15'000.00	2'200.00
Volkshaus AG Bern, Bern	700	Akt.	--	3.89	329'000.00	105'000.00
Wärmeverbund Marzili Bern AG, Bern	200	Akt	10,0	50.00	200'000.00	600'000.00
Konto 1071.0601 (Zins 4407.0000)						
Darlehen					350'000.00	350'000.00
Länggass-Leist Bern		Hyp.	0,00		140'000.00	140'000.00
Verein Cineville		Darl.	1,42		60'000.00	60'000.00
Verein Volkshochschule Bern		Darl.	0,00		150'000.00	150'000.00

11.5.1 VERZEICHNIS DER WERTSCHRIFTEN UND BETEILIGUNGEN	Anz.	Titel	Zins / Div. 2021 %	Be- teilig. in %	Forderungs- betrag per 31.12.2021 Fr.	Buchwert per 31.12.2021 Fr.
Schuldner						
Verwaltungsvermögen Allgemeiner Haushalt - Darlehen und Beteiligungen					156'623'082.90	152'962'124.90
Konto 1446.0601 (Zins 4450.0000) Darlehen an private Organisationen					12'143'507.90	12'143'507.90
Alpines Museum, Bern		Darl.	1,22		2'267'215.00	2'267'215.00
Bern Welcome AG, Bern		Darl.	0,00		1'000'000.00	1'000'000.00
Kleintierfreunde der Stadt Bern		Darl.	1,00		126'292.90	126'292.90
Schweizer Stiftung für Sozialtourismus (Jugendherberge)		Darl.	2,5		2'730'000.00	2'730'000.00
SpoHaWe AG (Sporthallen Weissenstein) - Darlehen		Darl.	1,5		5'850'000.00	5'850'000.00
Tscharnergut-Immobilien AG, Bern (Jugendhaus)		Hyp.	0,00		130'000.00	130'000.00
Tscharnergut-Immobilien AG, Bern (Restaurant)		Hyp.	0,00		40'000.00	40'000.00
Konto 1454.0604 - 609 (Ausschüttung 4634.0000) Beteiligungen an öffentlichen Unternehmungen					113'700'000.00	113'700'000.00
Dotationskapital ewb Energie Wasser Bern					80'000'000.00	80'000'000.00
Dotationskapital BERNMOBIL					33'700'000.00	33'700'000.00
Konto 1455.0601 (Dividende 4451.0000) Beteiligungen an privaten Unternehmungen					29'896'325.00	27'012'705.00
Autoeinstellhalle Rathaus AG, Bern	910	Akt.	12,0	41.36	910'000.00	910'000.00
Autoeinstellhalle Waisenhausplatz AG, Bern	6560	Akt.	50,0	65.60	3'280'000.00	13'694'000.00
Autohalle Kasinoplatz AG, Bern	520	Akt.	100,0	67.19	260'000.00	260'000.00
Autohalle Kasinoplatz AG, Bern	95	Akt.	100,0		35'625.00	35'625.00
Bern Arena Stadion AG, Bern	4954	Akt.	--	71.57	2'477'000.00	1'238'500.00
Bern Welcome AG, Bern	2000	Akt.	--	44.44	200'000.00	200'000.00
Domicil Holding AG, Bern	101957	Akt.	0,3	19.61	10'195'700.00	654'260.00
eOperations Schweiz AG, Bern	1	Akt.	--	0.10	300.00	300.00
Grosse Schanze AG, Bern	1400	Akt.	60,0	35.59	700'000.00	700'000.00
Grosse Schanze AG, Bern	3500	Akt.	60,0		350'000.00	350'000.00
Gurtenbahn Bern AG, Bern	62797	Akt.	--	76.03	6'279'700.00	3'767'820.00
Messepark Bern AG, Bern	120000	Akt.	--	3.16	1'200'000.00	1'500'000.00
Siloah AG, Gümligen	40	Akt.	--	0.01	8'000.00	2'200.00
Siloah Kühlewil AG, Wald	10000	Akt.	--	100.00	1'000'000.00	1'000'000.00
SpoHaWe AG, Bern (Sporthallen Weissenstein)	3000	Akt.	--	50.00	3'000'000.00	2'700'000.00
Konto 1456.0601 (Dividende 4451.0000) Beteiligungen an privaten Organisationen					883'250.00	105'912.00
Band-Genossenschaft, Bern	10	AS	--	1.49	5'000.00	5'000.00
BWG Wohnateliers + Ateliers für Kulturschaffende	1	AS	--	--	5'000.00	1.00
Gen.Nationales Pferdezentrum Bern (NPZB), Bern	5	AS	--	13.89	100'000.00	100'000.00
Genossenschaft Feuerwehr Viktoria	3	AS	--	--	900.00	900.00
Schweizer Bibliotheksdienst Genossenschaft, Bern	35	AS	--	0.36	3'500.00	1.00
Suchtfachklinik für Frauen, Herzogenbuchsee	8	AS	--	--	3'000.00	1.00
Verein Arbeiterheim, Bern	10	AS	--	--	1'000.00	1.00
Verein bern. Kindersanat.'Maison Blanche' Leubr.	4	AS	--	3.40	850.00	1.00
Stiftungen:						
Bernische Stiftung für angewandte Kunst		Stift.kap	--		50'000.00	1.00
Stiftung Contact Netz		Stift.kap	--		2'000.00	1.00
Stiftung Dürrenmatt-Mansarde		Stift.kap	--		150'000.00	1.00
Stiftung "Gurten - Park im Grünen"		Stift.kap	--		50'000.00	1.00
Stiftung Musikschule Konservatorium, Bern		Stift.kap	--		102'000.00	1.00
Stiftung Rathaus des äusseren Standes		Stift.kap	--		400'000.00	1.00
Dachstiftung Kunstmuseum Bern - Zentrum Paul Klee		Stift.kap	--		10'000.00	1.00

11.5.1 VERZEICHNIS DER WERTSCHRIFTEN UND BETEILIGUNGEN	Anz.	Titel	Zins / Div. 2021 %	Be- teilig. in %	Forderungs- betrag per 31.12.2021 Fr.	Buchwert per 31.12.2021 Fr.
Schuldner						
Finanzvermögen Sonderrechnungen Darlehen und Beteiligungen					10'736'926.90	12'757'847.90
Fonds für Boden- und Wohnbaupolitik Konto 1070.0910 (Dividende 4420.0000) Aktiengesellschaften					4'477'800.00	5'148'801.00
Baugesellschaft Feldheim AG, Bern	180	Akt.	6,0	100.00	180'000.00	135'000.00
Baugesellschaft Nydegg AG, Bern	250	Akt.	5,0	50.00	250'000.00	250'000.00
Biwo AG, Bern	200	Akt.	6,0	40.00	200'000.00	200'000.00
Egelmoos AG, Bern	70	Akt.	5,0	53.85	70'000.00	70'000.00
Gäbelbach-Immobilien AG, Bern	310	Akt.	0,0	6.05	310'000.00	1.00
Logis Suisse SA, Baden	28750	Akt.	2,5	0.27	287'500.00	287'500.00
Stadtwohnung Bern AG, Bern	8000	Akt.	3,0	8.89	800'000.00	800'000.00
TEAG Technologiepark-Immobilien AG, Bern	1600	Akt.	0,0	33.33	1'600'000.00	2'080'000.00
Tscharnergut Immobilien AG, Bern	420	Akt.	0,0	16.28	420'000.00	966'000.00
Wylter-Baugesellschaft Bern AG, Bern	300	Akt.	50,0	25.00	300'000.00	300'000.00
Regio Wohnbau AG, Bern	603	Akt.	3,0	3.44	60'300.00	60'300.00
Fonds für Boden- und Wohnbaupolitik Konto 1070.0920 (Dividende 4420.0000) Genossenschaften					852'000.00	2'201'920.00
Baugenossenschaft Aare Bern, Bern	414	AS	5,0	24.15	207'000.00	207'000.00
Baugenossenschaft Bethlehem, Bern	160	AS	6,0	50.00	80'000.00	80'000.00
Baugenossenschaft Brünnen-Eichholz, Bern	115	AS	4,75	12.29	115'000.00	115'000.00
FAMBAU Genossenschaft, Bern	37	AS	3,0	1.40	74'000.00	74'000.00
Baugenossenschaft Karl Staufferstrasse, Bern	60	AS	6,0	76.92	30'000.00	30'000.00
Baugenossenschaft TerraBern, Bern	176	AS	40,0	57.14	176'000.00	1'525'920.00
Gemeinnützige Baugenossenschaft Bern, Bern	80	AS	6,0	17.58	80'000.00	80'000.00
Siedlungsgenossenschaft Bethlehemacker, Bern	45	AS	3,0	6.83	90'000.00	90'000.00
Fonds für Boden- und Wohnbaupolitik Konto 1071.0910 - 0913 (Zins 4409.0901) Darlehen					5'142'126.90	5'142'126.90
Stiftung für Bümpliz/Bethlehem/Bottigen/Riedbach		Darl.	1,5		92'126.90	92'126.90
Darlehen Schweizerischer Frauenverein, sgf Bern		Darl.	0,0		4'000'000.00	4'000'000.00
Darlehen WBG Warmbächli		Darl.	0,0		900'000.00	900'000.00
Darlehen Wohnenbern		Darl.	0,0		150'000.00	150'000.00
Fonds für Boden- und Wohnbaupolitik Konto 1079.0000 / 1079.0900 (Zins 4409.0901) Übrige langfristige Finanzanlagen					265'000.00	265'000.00
Darlehen Gäbelbach Immobilien AG (unverzinslich)		Darl.	0,0		250'000.00	250'000.00
Darlehen Verein Sunraising (unverzinslich)		Darl.	0,0		15'000.00	15'000.00
Verwaltungsvermögen Sonderrechnungen Darlehen und Beteiligungen					45'950'000.00	45'950'000.00
Stadtentwässerung Konto 1454.2000 (Dividende 4451.0000) Beteiligungen					45'950'000.00	45'950'000.00
ara region bern AG	3190	Akt.	4,5	76.58	31'900'000.00	31'900'000.00
ara region bern AG	14050	Akt.	4,5		14'050'000.00	14'050'000.00

11.5.2 ÜBERSICHT ÜBER DIE EIGENEN BEITRÄGE

0 kein Leistungsvertrag

1 mit einjährigem Leistungsvertrag

2 mit mehrjährigem Leistungsvertrag

* lastenausgleichsberechtigt

		Nettokosten		
		Rechnung 2021	Budget 2021	Rechnung 2020
VERWALTUNGSDIREKTIONEN		286'789'983.95	281'770'496.59	273'506'369.85
1000	GEMEINDE UND BEHÖRDEN	1'456'518.13	1'395'571.00	1'411'751.35
36320000	Beiträge Gemeinden	424'070.80	440'000.00	433'237.20
36360000	Beiträge an private Organisationen	38'570.00	40'171.00	24'334.00
36360001	Beiträge des Gemeinderats	431'804.58	355'000.00	432'081.20
36360002	Beitr. Quartier-/Partizipationsgremien	330'000.00	330'000.00	330'000.00
36360003	Beitrag Vereinigung für Bern	63'000.00	63'000.00	38'000.00
36360004	Beitrag Städteverband inkl. Standortbeitrag	80'754.60	79'000.00	80'329.80
36360005	Beiträge Verein für Landesplanung (VLP)	14'727.15	15'000.00	14'727.15
36360006	Beiträge Rat der Gemeinden Europas	0.00	2'400.00	0.00
36360007	Beiträge Verband Bernischer Gemeinden	13'092.00	14'000.00	13'092.00
36360008	Org. viles du patrimoine mondiale	9'200.00	12'000.00	9'900.00
36360012	Hauptstadtregion	51'099.00	45'000.00	35'910.00
36370000	Beiträge an private Haushalte	200.00	0.00	140.00
1100	PRÄSIDIALLDIREKTION	36'871'042.35	34'940'745.00	34'523'148.08
36350000	Beiträge an private Unternehmungen	500.00	0.00	1'615.50
36350160	Corona-Notunterstützung	3'613'098.23	0.00	0.00
36360000	Beiträge an private Organisationen	83'902.66	148'200.00	205'000.00
36360101	Beiträge aus Spez'finanz. KiöR	73'637.55	0.00	79'000.00
36360104	Reitschule, Betriebsbeitrag IKUR	380'000.00	380'000.00	380'000.00
36360105	Förderung bildende Kunst	315'165.06	300'000.00	307'192.80
36360106	Förderung Literatur	223'110.00	225'000.00	215'621.70
36360107	Förderung Filmschaffen	126'500.00	130'000.00	116'499.98
36360108	Förderung der Musik	695'500.00	690'000.00	713'000.00
36360109	Theaterschaffen	1'040'322.00	1'000'000.00	984'370.10
36360111	A.o. Beiträge kulturelle Aufgaben	585'380.00	500'000.00	436'370.00
36360113	Kulturelle Infrastrukturen	54'000.00	116'000.00	154'500.00
36360114	Kult. Bez.CH Städte	70'000.00	15'000.00	15'000.00
36360116	Cinéville	260'000.00	260'000.00	260'000.00
36360118	Förderung Breitenkultur	124'945.00	200'011.00	125'295.00
36360120	Kulturaustausch	24'000.00	55'000.00	5'500.00
36360124	Kunsthalle	1'000'000.00	1'000'000.00	1'060'000.00
36360125	Camerata Bern	213'559.00	264'000.00	264'000.00
36360126	Berner Kammerorchester	53'760.00	53'760.00	53'760.00
36360128	Schlachthaus Theater	1'365'170.10	1'408'000.00	1'408'000.00
36360129	Dampfzentrale	2'257'656.00	2'515'046.00	2'603'000.00
36360135	Denkmalpfl. Beiträge	26'553.00	52'000.00	71'565.00
36360137	Bern. Historisches Museum	1'747'728.00	1'747'728.00	2'302'728.00
36360139	auawirleben	600'000.00	600'000.00	600'000.00
36360143	Albert Einstein Ges. Bern Einsteinhaus	51'476.00	60'000.00	60'000.00
36360147	Verein Stadtsaal im Kornhaus	373'886.70	388'800.00	388'800.00
36360149	Verein grosse Halle	253'781.05	260'000.00	211'472.40
36360150	Schwerpunktkredit	0.00	250'000.00	535'053.35
36360152	Verpflichtungskredit RK Institutionen	30'997.10	35'000.00	33'209.00
36360153	Fonds Stadtentwicklung durch Kultur	64'399.80	75'000.00	71'505.50
36360155	Lichtspiel	220'000.00	220'000.00	220'000.00
36360156	Bee Flat	178'110.45	190'000.00	190'000.00
36360158	Buskers Festival	57'600.00	57'600.00	57'600.00
36360160	Bern Tourismus, Beitrag	1'270'000.00	1'270'000.00	1'270'000.00
36360161	Das Theater an der Effingerstrasse	252'000.00	252'000.00	252'000.00
36360163	Tojo Theater	100'000.00	100'000.00	100'000.00
36360170	La Cappella	72'000.00	72'000.00	72'000.00
36360172	Robert-Walser-Stiftung	100'000.00	100'000.00	100'000.00
36360173	Pauschale Programmförderung	744'520.85	775'000.00	761'682.00
36360176	Konzert Theater Bern	17'465'462.00	18'648'000.00	17'364'110.00
36360180	Haus der Religionen	300'000.00	300'000.00	300'000.00
36360190	Swiss Jazz Orchestra	51'833.00	57'600.00	50'355.00
36360191	Infrastrukturen Altstadt	90'000.00	90'000.00	90'000.00
36360192	Promotion und Distribution	3'668.00	80'000.00	31'200.00
36360193	Corona Stipendien	255'000.00	0.00	0.00
36370110	Beiträge AV Kultur	1'820.80	0.00	2'142.75

11.5.2 ÜBERSICHT ÜBER DIE EIGENEN BEITRÄGE

0 kein Leistungsvertrag

1 mit einjährigem Leistungsvertrag

2 mit mehrjährigem Leistungsvertrag

* lastenausgleichsberechtigt

		Nettokosten		
		Rechnung 2021	Budget 2021	Rechnung 2020
1200	DIREKTION FÜR SICHERHEIT, UMWELT UND ENERGIE	8'212'443.02	7'827'450.00	8'422'495.14
	36320000 Beiträge Gemeinden	250.00	0.00	0.00
	36340000 Beiträge an Sonderrechnung Tierpark	7'550'695.17	7'245'000.00	7'702'181.44
	36350000 Beiträge an private Unternehmungen	8'215.10	23'000.00	9'469.70
	36360000 Beiträge an private Organisationen ohne Erwerbszweck	0/2 317'000.00	223'950.00	274'146.35
	36360000 Beitrag Verein CasaSegura Bern	2 25'000.00	25'000.00	25'000.00
	36360200 Beiträge aus Spezf'finanz. und Mehrwertab	0 83'313.05	200'500.00	95'312.45
	36360201 Einsatzkostenversicherung	0 0.00	50'000.00	0.00
	36360208 Beiträge kulturelle Aufgaben	0/2 4'460.00	10'000.00	47'000.00
	36360209 Beteiligung an der öff. Energieberatung	2 39'509.70	0.00	39'385.20
	36360210 Fanarbeit YB/SCB	2 50'000.00	50'000.00	50'000.00
	36360211 Lichtspektakel Bundesplatz	2 134'000.00	0.00	180'000.00
1300	DIREKTION FÜR BILDUNG, SOZIALES UND SPORT	204'585'174.17	202'628'037.59	187'328'003.32
	36320301 Vorschulen, Schulen innerhalb Schulpfl.	0 3'119'403.15	2'881'000.00	2'938'495.45
	36320302 Allgemeine Musikschulen	0 45'032.60	40'000.00	54'013.45
	36350301 Volkshochschule Bern	1 105'000.00	105'000.00	105'000.00
	36350302 Bern Arena Stadion AG	2 1'046'000.00	1'076'000.00	1'076'000.00
	36360000 Beiträge an private Organisationen	0 485'626.50	647'100.00	449'703.62
	36360301 Verein Comprendi?	2 41'647.55	50'000.00	37'896.25
	36360302 Jedem Kind ein Instrument (JeKi)	0 125'000.00	125'000.00	125'000.00
	36360304 Speiseanstalt der untern Stadt (Spysi)	2 36'000.00	36'000.00	21'475.00
	36360305 Heilsarmee, Passantenheim, begleit. Wohnen	2 * 914'228.00	914'228.00	914'228.00
	36360306 Verein WOhnenbern	2 * 1'076'873.00	1'076'873.00	1'076'873.00
	36360307 Fahrdienst Rotes Kreuz Bern	2 77'000.00	77'000.00	77'000.00
	36360308 Verein Wohngemeinschaften Stadt&Region	2 * 480'246.00	480'246.00	480'246.00
	36360309 Albatros Betreutes Wohnen	2 * 396'068.00	396'068.00	396'068.00
	36360310 Kosten EAZ BIAS	0 301'959.10	1'070'492.00	324'920.90
	36360312 Verein Familientreff Bern	1 269'739.00	269'739.00	269'739.00
	36360313 Verein Mütterzentrum Bern-West	1 398'520.00	395'520.00	295'520.00
	36360316 Integrationshilfe	2 3'250'175.00	3'244'175.00	3'240'175.00
	36360319 Beiträge an Fäger (Ferienpass)	0 500.00	10'300.00	4'135.70
	36360321 Dachverband offene Kinderarbeit (DOK)	1 * 2'266'995.20	2'293'870.00	2'281'211.05
	36360323 Nachzahlungen Abgeltungen	0 * 0.00	7'000.00	5'031.90
	36360327 Verein leolea (Tageseltern)	0 * 0.00	0.00	1'070'191.20
	36360330 FKS Spielgruppen Region Bern	1 292'141.00	285'501.00	292'141.00
	36360331 Junge Bühne Bern	0 65'000.00	65'000.00	65'000.00
	36360332 Kinderleporello	0 10'000.00	10'000.00	10'500.00
	36360333 Zauberlaterne	0 15'000.00	15'000.00	15'000.00
	36360334 Schlachthaus	0 25'000.00	25'000.00	25'000.00
	36360335 Beitrag Kidswest	1 79'581.00	60'000.00	60'000.00
	36360337 Beitrag Westwind	1 60'000.00	60'000.00	60'000.00
	36360338 Jugendkulturpauerschule	0 94'675.00	120'000.00	46'890.00
	36360339 Jugend- und Kulturzentrum Gaskessel	1 536'743.45	544'644.00	472'536.00
	36360340 Trägerverein für offene Jugendarbeit (TOJ)	1 * 2'253'314.00	2'278'314.00	2'244'375.35
	36360351 Lernbegleitung	1 292'000.00	292'000.00	297'426.25
	36360352 Ludothek Bern-West	0 19'300.00	21'200.00	19'315.00
	36360357 Mitgliederbeiträge	0 33'414.35	21'000.00	38'851.61
	36360359 Förderung des Jugendsportes	0 172'660.25	219'000.00	228'107.40
	36360360 Verein Berner Feriensportlager Fiesch	2 110'708.00	270'000.00	107'687.00
	36360361 Musikschule Konservatorium Bern	1 4'200'351.65	3'540'000.00	3'181'869.55
	36360362 Stiftung Kornhausbibliothek	2 3'354'400.00	3'354'000.00	3'354'400.00
	36360364 Sportvereine und Sportveranstaltungen	0 75'125.00	99'500.00	16'748.60
	36360366 Betriebsbeitrag SpoHaWe AG	0 220'000.00	220'000.00	225'000.00
	36360378 Beitrag an Standplatz Buech	0 30'000.00	30'000.00	30'000.00
	36360379 Beitrag Internetcafé Power Point	0 25'000.00	25'000.00	25'000.00
	36360380 Alkistübli	0 287'773.40	280'668.00	276'568.55
	36360381 Verein Schuldensanierung	0 60'000.00	60'000.00	60'000.00

11.5.2 ÜBERSICHT ÜBER DIE EIGENEN BEITRÄGE

0 kein Leistungsvertrag

1 mit einjährigem Leistungsvertrag

2 mit mehrjährigem Leistungsvertrag

* lastenausgleichsberechtigt

		Nettokosten			
		Rechnung 2021	Budget 2021	Rechnung 2020	
36360382	Kulturlegi	0	60'000.00	60'000.00	60'000.00
36360383	Beitrag Sans Papiers	0	20'000.00	20'000.00	0.00
36370000	Beiträge an private Haushalte	0	190'039.25	180'000.00	211'632.43
36370304	Auslagen für Betreute	0	98'200.25	147'500.00	120'015.92
36370305	Geschenke, Mitgliederbeiträge	0	341.45	400.00	498.60
36370306	Unterstützungen nach SKOS-Richtlinien	0 *	37'869'373.10	35'371'384.00	36'398'815.25
36370307	Mietzinse	0 *	33'482'207.75	31'524'267.00	32'331'715.55
36370308	Medizinalauslagen (inkl. KK-Prämien)	0 *	28'884'517.80	28'217'334.54	27'064'896.84
36370309	Pflegeelder in stat. Einrichtungen	0 *	13'796'139.95	12'184'800.80	12'864'999.95
36370310	Übrige Unterstützungen	0 *	8'790'773.71	7'362'003.25	6'854'170.00
36370312	Alimentenbevorschussung laut kt. Gesetz	0 *	2'589'333.76	2'900'000.00	2'730'238.44
36370313	Aufwendungen Sozialhilfe Asylbereich	0	23'469'666.10	21'944'800.00	12'025'053.41
36370314	Aufw. Arbeitsintegration Asylbereich	0	19'458.00	0.00	133'141.70
36370315	Stipendien für Musikunterricht	0	234'649.00	300'000.00	252'266.00
36370318	Mahlzeitenvergünstigung	0	489'470.45	1'100'000.00	424'399.50
36370319	Kulturvermittlung/-pädagogik	0	196'521.50	267'000.00	154'916.00
36370320	Führung Kollektivunterkünfte	0	1'216'455.00	0.00	0.00
36370322	Ablieferung Alimentenvermittlung	0	893'790.35	1'200'000.00	1'027'936.05
36370323	Betreuungsgutscheine	0 *	25'315'896.05	32'424'110.00	27'960'539.10
36370324	Ausbildungsbeiträge in Tagesstätten	0	220'140.50	333'000.00	317'428.75
1500	DIREKTION FÜR TIEFBAU, VERKEHR UND STADTGRÜN		34'559'745.73	33'873'227.00	39'959'582.31
36310501	Beitrag ÖV an Kanton	0	33'641'270.00	32'753'562.00	36'386'445.00
36320000	Beiträge an Gemeinden	0	139'093.10	215'415.00	136'535.35
36340501	Verbilligung Seniorenabos EL-Bezüger	0	530'998.43	612'000.00	546'360.96
36340502	Betriebsdefizit Nachtlinien	0	83'313.05	122'000.00	95'312.45
36350000	Beiträge an private Unternehmungen	0	60'000.00	0.00	0.00
36360000	Beiträge an private Organisationen	0	62'152.95	100'250.00	63'651.95
36360000	Beiträge an private Organisationen, Entn. aus Spezialfin. Planungsmehrwertabsch.	0	0.00	0.00	2'704'500.00
36360501	Beiträge an Elfenauaktivitäten	0	16'000.00	40'000.00	0.00
36360502	Berner Wanderwege, Beitrag	0	26'918.20	30'000.00	26'776.60
1600	DIREKTION FÜR FINANZEN, PERSONAL UND INFORMATIK		1'105'060.55	1'105'466.00	1'861'389.65
36320601	Ev. Ref. Kirchgde., bürg. Geläute	0	11'500.00	11'500.00	11'500.00
36360604	KV Bern, Rechtsauskunftsstelle	0	2'000.00	2'000.00	2'000.00
36360605	Gewerkschaftsbund, Rechtsauskunftsstelle	0	6'000.00	6'000.00	6'000.00
36360606	Berner Münster-Stiftung	0	650'000.00	650'000.00	750'000.00
36360612	Schweizerisches Alpines Museum	0	51'250.00	51'000.00	51'250.00
36360616	Jugendherberge Defizitgarantie	0	129'375.00	129'750.00	130'872.95
36360617	Pfadfinderorganisation Mietzinserslass	0	4'935.55	5'216.00	5'092.85
36360631	Bern Tourismus, Übernachtungsabgabe ¹	0	0.00	0.00	374'319.85
36360632	BERNMOBIL, Bern Ticket ¹	0	0.00	0.00	217'854.00
36380000	Entwicklungszusammenarbeit, hum. Hilfe	2	200'000.00	200'000.00	200'000.00
36380000	Entwicklungszusammenarbeit, Nothilfe	0	50'000.00	50'000.00	112'500.00

¹ Ab 1. Mai 2020 direkt bei Bern Welcome

11.6 Gewährleistungsspiegel

Direktion	Name der Empfängers/ Vertragspartner	Rechtsbeziehung	Angaben zu den gesicherten Leistungen (Art, Betrag, Verfall, Zinsangaben usw.)	Bewertung in Mio. Franken	Zahlungs- ströme im Berichtsjahr in Mio. Franken	Spezifische zusätzliche Angaben
Privatrechtliche Unternehmen (nach OR/ZGB)						
FPI	Gurtenbahn Bern AG	Vertrag, SRB 135 vom 4. April 2002	Subsidäre Ausfallhaftung	0.525	keine	
Öffentlich-rechtliche Unternehmen (nach Gemeindegesetz)						
	keine					
Öffentlich-rechtliche Verträge						
	Personalvorsorgekasse der Stadt Bern (PVK) - Unterdeckung:	Leistungsgarantie gemäss Art. 11 Abs. 2 des Personal- vorsorgerelements (PVR)	Unterdeckung gesamt Subsidäre Forderung gegenüber ewb, BERNMOBIL und andere stadtnahe angeschlossene Betriebe Garantie durch Stadt (netto)	0.000 0.000 0.000		Deckungsgrad per 31.12.2021: 103.28 % (Vorjahr 96.73 %). Somit besteht im Berichtsjahr erstmals eine Überdeckung. Im Jahr 2020 resultierte eine Unterdeckung von 88.069 Mio. Franken (Anteil Garantie Stadt netto 54,817 Mio. Franken). Die Verwaltungskommission (VK) der PVK hat mit Beschluss vom 29.11.2013 Massnahmen eingeleitet, welche die Ausfinanzierung der PVK über die nächsten 40 Jahre sicherstellen sollen. Die Arbeitgeberinnen beteiligen sich mit einem Beitrag an der Behebung der Unterdeckung. Die Höhe der Beteiligung ist zum aktuellen Zeitpunkt nicht genau bezifferbar und wird von der VK jährlich für das darauf folgende Rechnungsjahr festgelegt.

Direktion	Name der Empfänger/ Vertragspartner	Rechtsbeziehung	Angaben zu den gesicherten Leistungen (Art, Betrag, Verfall, Zinsangaben usw.)	Bewertung in Mio. Franken	Zahlungs- ströme im Berichtsjahr in Mio. Franken	Spezifische zusätzliche Angaben
Weitere Verpflichtungen (Altlasten, Leasing usw.)						
GuB	Alt-Gemeinderätinnen und Alt-Gemeinderäte	Reglement über die Nicht-wiederwahl und Altersvorsorge der Mitglieder des Gemeinderates	Kapitalisierung der Ruheleistungen bis Alter 63	2.423	0.480	
GuB	Angestellte der Stadt Bern	Beschwerdesache betreffend Personalrecht	Anweisung zum Bezug von GLAZ- und Überstundenguthaben (Beschluss des Gemeinderats vom 1. April 2020 im Zusammenhang mit dem Corona-Virus)	< 0.500	0.000	
BSS	Direktion Gesundheit, Soziales und Integration (GSI) des Kantons Bern	Leistungsvertrag Neustrukturierung im Asyl- und Flüchtlingsbereich im Kanton Bern (NA-BE)	Restrisiko (worst case), falls Leistungsvertrag nicht kostendeckend erfüllt werden kann	3.360	0.000	Der Stadtrat hat mit SRB 2020-74 vom 13. Februar 2020 einen Verpflichtungskredit über 3,36 Mio. Franken für die Risikoabdeckung genehmigt
TVS	Schweizerische Bundesbahnen AG	Weiterentwicklung Bahnhof Wankdorf	Das Vorhaben, die Passerelle beim Bahnhof Wankdorf durch eine Personenunterführung mit Veloquerung und Velostation zu ersetzen und die Perrons auf der Nordseite zu verbreitern, wurde im September 2020 sistiert	2.000	0.000	Eisenbahnrechtliches Anstandsverfahren gem. Artikel 40 Absatz 2 des Eisenbahngesetzes vom 20. Dezember 1957 (EBG; SR 742.101)
TVS	Schweizerische Bundesbahnen AG	Gleisunterwerfung Wylerfeld: Ersatz der Überführung Stauffacherstrasse	7.93 Mio. Fr., davon sind 7.21 Mio. unbestritten (Rückstellung)	0.720	0.000	Eisenbahnrechtliches Anstandsverfahren gem. Artikel 40 Absatz 2 des Eisenbahngesetzes vom 20. Dezember 1957 (EBG; SR 742.101)
TVS	Schweizerische Bundesbahnen AG	Gleisunterwerfung Wylerfeld: Ersatz des Siedlungsentwässerungskanal Wylerguet-Winkelriedstrasse	7.34 Mio. Fr., davon sind 0.798 Mio. unbestritten (Rückstellung)	6.543	0.000	Eisenbahnrechtliches Anstandsverfahren gem. Artikel 40 Absatz 2 des Eisenbahngesetzes vom 20. Dezember 1957 (EBG; SR 742.101) Betrifft Sonderrechnung Stadtentwässerung
TVS	Neo Advertising SA	Sondernutzungskonzession für die Plakatierung auf öffentlichem Grund und für die City-Pläne	1.23 Mio. Fr., 50% davon wurden zurückgestellt	0.619	0.000	Beschwerde gegen abgelehnten Gebührenerlass wegen Corona-bedingten Umsatzeinbussen
FPI	Credit Suisse	Rahmen-Leasingvertrag		0.668	0.227	Kopiergeräte interne und externe Kunden LB
FPI	René Faigle AG	Leasingverträge		1.686	0.722	Gesamtstädtisches Druckerkonzept

11.7.1 Anlagespiegel Allgemeiner Haushalt

FINANZVERMÖGEN

		Anschaffungskosten					kumulierte Wertberichtigungen					Buchwerte		
		Anlagewert	Zuwachs/ Zugänge	Abgänge / Korrekturen	Um- gliederungen	Anlagewert	Stand per	Dauernde Wert- minderungen	Aufwertungen	Um- gliederungen	Stand per	Buchwert netto	davon Anlagen in Leasing	Versicherungs- werte
		01.01.2021	2021	2021	2021	31.12.2021	01.01.2021	2021	2021	2021	31.12.2021	31.12.2021	31.12.2021	31.12.2021
108	Sachanlagen Finanzvermögen	120'490'722.88	2'416'186.22	-54'750.00	-3'016'774.84	119'835'384.26	-2'017'634.23	-1'688.00	3'071'524.84	-	1'052'202.61	120'887'586.87	-	-
1080	Grundstücke unüberbaut	25'274'054.00		-54'750.00	-78'800.00	25'140'504.00	-388'320.00	-1'688.00	133'550.00		-254'458.00	24'886'046.00		
1084	Gebäude Finanzvermögen (entwidmet)	1'631'314.23			-2'937'974.84	-1'306'660.61	-1'631'314.23		2'937'974.84		1'306'660.61	-		
1087	Anlagen im Bau Finanzvermögen	-				-	-				-	-		
1089	Übrige Sachanlagen FV	93'585'354.65	2'416'186.22			96'001'540.87	-				-	96'001'540.87		

VERWALTUNGSVERMÖGEN

		Anschaffungskosten					Kumulierte Wertberichtigungen					Buchwerte		
		Anlagewert	Zuwachs/ Zugänge	Abgänge / Korrekturen	Um- gliederungen	Anlagewert	Stand per	Planmässige Abschreibungen	Ausserplan- planmässige Abschreibungen	Wertkorrekturen/ Umgliederungen	Stand per	Buchwert netto	davon Anlagen in Leasing	Versicherungs- werte
		01.01.2021	2021	2021	2021	31.12.2021	01.01.2021	2021	2021	2021	31.12.2021	31.12.2021	31.12.2021	31.12.2021
140	Sachanlagen Verwaltungsvermögen	1'179'520'582.93	115'471'494.91	-3'036'505.75	-78'041.29	1'291'877'530.80	-245'678'592.15	-46'025'472.84	-1'758'684.48	-23'983.87	-293'486'733.34	998'390'797.46	-	-
1400	Grundstücke ungebaut	1'659'627.38				1'659'627.38	-				-	1'659'627.38		
1401	Strassen/Verkehrswege	47'115'427.40	5'157'704.01		2'287'098.71	54'560'230.12	-6'306'291.40	-2'070'855.27		-429'316.85	-8'806'463.52	45'753'766.60		
1402	Wasserbau	9'378'572.15	120'264.05			9'498'836.20	-1'673'637.15	-196'135.05			-1'869'772.20	7'629'064.00		
1403	Tiefbauten übrige	42'462'114.64	3'109'138.01		-143'823.40	45'427'429.25	-5'854'558.64	-1'534'292.18		143'823.40	-7'245'027.42	38'182'401.83		
1404	Hochbauten	884'937'677.97	57'160.25		26'898'956.24	911'893'794.46	-189'296'437.30	-32'442'865.19	-1'743'071.48	245'761.64	-223'236'612.33	688'657'182.13		
1406	Mobilien	414'18'095.89	1'937'075.56		1'842'784.55	45'197'956.00	-16'983'677.42	-4'327'676.97		3.00	-21'311'351.39	23'886'604.61		
1407	Anlagen im Bau	104'007'576.74	102'674'817.35	-3'036'505.75	-33'961'668.05	169'684'220.29	-	-		-	-	169'684'220.29		
1409	Übrige Sachanlagen (ohne 14099)	48'541'490.76	2'415'335.68		2'998'610.66	53'955'437.10	-25'563'990.24	-5'453'648.18	-15'613.00	15'744.94	-31'017'506.48	22'937'930.62		
142	Immaterielle Anlagen VV	56'956'295.30	9'257'982.27	-	-6'300'214.40	59'914'063.17	-30'630'537.96	-8'056'651.93	-	6'285'830.40	-32'401'359.49	27'512'703.68	-	-
1420	Software	37'880'690.89	2'604'412.00		-6'377'110.40	34'107'992.49	-24'318'875.72	-6'250'462.15		6'377'110.40	-24'192'227.47	9'915'765.02		
1427	Immaterielle Anlagen in Realisierung	4'344'234.27	4'668'415.39		-14'384.00	8'998'265.66	-	-		-	-	8'998'265.66		
1429	Übrige immaterielle Anlagen	14'731'370.14	1'985'154.88		91'280.00	16'807'805.02	-6'311'662.24	-1'806'189.78		-91'280.00	-8'209'132.02	8'598'673.00		
144	Darlehen VV	11'206'613.90	1'000'000.00	-63'106.00	-	12'143'507.90	-	-	-	-	-	12'143'507.90	-	-
1441-1447	Darlehen	11'206'613.90	1'000'000.00	-63'106.00	-	12'143'507.90	-	-	-	-	-	12'143'507.90	-	-
145	Beteiligungen VV	168'360'484.41	1'000'000.00	-	-	169'360'484.41	-	-	-	-	-	169'360'484.41	-	-
1452-1456	Beteiligungen	168'360'484.41	1'000'000.00	-	-	169'360'484.41	-	-	-	-	-	169'360'484.41	-	-
146	Investitionsbeiträge VV	7'606'781.59	-	-	-	7'606'781.59	-564'857.59	-200'045.00	-	-	-764'902.59	6'841'879.00	-	-
1460-1469	Investitionen	7'606'781.59	-	-	-	7'606'781.59	-564'857.59	-200'045.00	-	-	-764'902.59	6'841'879.00	-	-
	Total Verwaltungsvermögen HRM2	1'423'650'758.13	126'729'477.18	-3'099'611.75	-6'378'255.69	1'540'902'367.87	-276'873'987.70	-54'282'169.77	-1'758'684.48	6'261'846.53	-326'652'995.42	1'214'249'372.45	-	-
	Verwaltungsvermögen HRM1	259'112'258.38	-	-	-8'090'281.24	251'021'977.14	-150'982'188.10	-21'626'019.24	-	8'090'281.24	-164'517'926.10	86'504'051.04	-	-
14099	Übrige Sachanlagen	259'112'258.38			-8'090'281.24	251'021'977.14	-150'982'188.10	-21'626'019.24		8'090'281.24	-164'517'926.10	86'504'051.04		
14	Total Verwaltungsvermögen	1'682'763'016.51	126'729'477.18	-3'099'611.75	-14'468'536.93	1'791'924'345.01	-427'856'175.80	-75'908'189.01	-1'758'684.48	14'352'127.77	-491'170'921.52	1'300'753'423.49	-	-

11.7.2 Anlagespiegel Sonderrechnungen

FINANZVERMÖGEN

		Anschaffungskosten					Kumulierte Wertberichtigungen					Buchwerte		
		Anlagewert	Zuwachs/ Zugänge	Abgänge / Korrekturen	Um- gliederungen	Anlagewert	Stand per	Dauernde Wert- minderungen	Auf- und Abwertungen	Um- gliederungen	Stand per	Buchwert netto	davon Anlagen in Leasing	Versicherungs- werte
		01.01.2021	2021	2021	2021	31.12.2021	01.01.2021	2021	2021	2021	31.12.2021	31.12.2021	31.12.2021	31.12.2021
108	Sachanlagen Finanzvermögen	1'122'986'685.49	60'354'205.84	-3'932'975.15	-253'301.98	1'1179'154'614.20	337'601'938.83	-3'404'285.03	4'124'811.20	3'372'101.98	341'694'566.98	1'520'849'181.18	-	-
1080	Grundstücke unüberbaut	395'022'742.18	35'624'788.00	-11'250.00	149'217.29	430'785'497.47	96'943'915.34	-	6'396'464.07	-	103'340'379.41	534'125'876.88		
1084	Gebäude Finanzvermögen (entwidmet)	709'236'426.72	2'000'000.00	-290'000.00	9'331'658.38	720'278'085.10	243'155'169.15	-	-2'271'652.87	-	240'883'516.28	961'161'601.38		
1087	Anlagen im Bau Finanzvermögen	18'727'516.59	22'729'417.84	-3'631'725.15	-9'734'177.65	28'091'031.63	-2'497'145.66	-3'404'285.03	-	3'372'101.98	-2'529'328.71	25'561'702.92		

VERWALTUNGSVERMÖGEN

		Anschaffungskosten					Kumulierte Wertberichtigungen					Buchwerte		
		Anlagewert	Zuwachs/ Zugänge	Abgänge / Korrekturen	Um- gliederungen	Anlagewert	Stand per	Planmässige Abschreibungen	Ausser- planmässige Abschreibungen	Wertkorrekturen/ Umgliederungen	Stand per	Buchwert netto	davon Anlagen in Leasing	Versicherungs- werte
		01.01.2021	2021	2021	2021	31.12.2021	01.01.2021	2021	2021	2021	31.12.2021	31.12.2021	31.12.2021	31.12.2021
140	Sachanlagen Verwaltungsvermögen	82'997'582.68	9'652'396.87	-	-36'347.95	92'613'631.60	-14'629'592.84	-3'017'405.16	-	-4'265.55	-17'651'263.55	74'962'368.05	-	-
1403	Tiefbauten übrige	22'572'168.02	593'924.15	-	119'129.95	23'285'222.12	-1'139'237.26	-414'769.53	-	-4'265.55	-1'558'272.34	21'726'949.78		
1404	Hochbauten	30'840'081.89	8'252.95	-	-	30'848'334.84	-8'470'631.63	-1'231'880.95	-	-	-9'702'512.58	21'145'822.26		
1406	Mobilien	10'248'177.97	2'869'028.51	-	-	13'117'206.48	-4'734'082.95	-1'311'719.68	-	-	-6'045'802.63	7'071'403.85		
1407	Anlagen im Bau	18'746'782.80	6'181'191.26	-	-155'477.90	24'772'496.16	-	-	-	-	-	24'772'496.16		
1409	Übrige Sachanlagen (ohne 14099)	590'372.00	-	-	-	590'372.00	-285'641.00	-59'035.00	-	-	-344'676.00	245'696.00		
142	Immaterielle Anlagen VV	4'133'214.85	8'642.64	-	-220'921.51	3'920'935.98	-2'059'030.45	-382'681.54	-	275'919.01	-2'165'792.98	1'755'143.00	-	-
1420	Software	377'639.08	39'959.64	-	-220'921.51	196'677.21	-392'023.08	-16'114.14	-	275'919.01	-132'218.21	64'459.00		
1427	Lizenzen, Nutzungs- und Markenrechte	210'747.40	-210'747.40	-	-	-	-	-	-	-	-	-		
1429	Übrige immaterielle Anlagen	3'544'828.37	179'430.40	-	-	3'724'258.77	-1'667'007.37	-366'567.40	-	-	-2'033'574.77	1'690'684.00		
144	Darlehen VV	-	-	-	-	-	-	-	-	-	-	-	-	-
1441-1447	Darlehen	-	-	-	-	-	-	-	-	-	-	-	-	-
145	Beteiligungen VV	45'950'000.00	-	-	-	45'950'000.00	-	-	-	-	-	45'950'000.00	-	-
1452-1456	Beteiligungen	45'950'000.00	-	-	-	45'950'000.00	-	-	-	-	-	45'950'000.00		
146	Investitionsbeiträge VV	-	-	-	-	-	-	-	-	-	-	-	-	-
1460-1469	Investitionen	-	-	-	-	-	-	-	-	-	-	-	-	-
	Total Verwaltungsvermögen HRM2	133'080'797.53	9'661'039.51	-	-257'269.46	142'484'567.58	-16'688'623.29	-3'400'086.70	-	271'653.46	-19'817'056.53	122'667'511.05	-	-
	Verwaltungsvermögen HRM1	10'356'534.95	-	-	-	10'356'534.95	-6'207'954.79	-829'725.62	-	-	-7'037'680.41	3'318'854.54	-	-
14099	Übrige Sachanlagen	10'356'534.95	-	-	-	10'356'534.95	-6'207'954.79	-829'725.62	-	-	-7'037'680.41	3'318'854.54		
14	Total Verwaltungsvermögen	143'437'332.48	9'661'039.51	-	-257'269.46	152'841'102.53	-22'896'578.08	-4'229'812.32	-	271'653.46	-26'854'736.94	125'986'365.59	-	-

11.7.3 Anlagespiegel Gesamthaushalt (Allgemeiner Haushalt und Sonderrechnungen)

FINANZVERMÖGEN

		Anschaffungskosten					Kumulierte Wertberichtigungen					Buchwerte		
		Anlagewert	Zuwachs/ Zugänge	Abgänge / Korrekturen	Um- gliederungen	Anlagewert	Stand per	Dauernde Wert- minderungen	Aufwertungen	Um- gliederungen	Stand per	Buchwert netto	davon Anlagen in Leasing	Versicherungs- werte ¹
		01.01.2021	2021	2021	2021	31.12.2021	01.01.2021	2021	2021	2021	31.12.2021	31.12.2021	31.12.2021	31.12.2021
108	Finanzvermögen Gesamtrechnung	1'243'477'408.37	62'770'392.06	-3'987'725.15	-3'270'076.82	1'298'989'998.46	335'584'304.60	-3'405'973.03	7'196'336.04	3'372'101.98	342'746'769.59	1'641'736'768.05	-	1'345'581'100.00
108	Finanzvermögen Allgemeiner Haushalt	120'490'722.88	2'416'186.22	-54'750.00	-3'016'774.84	119'835'384.26	-2'017'634.23	-1'688.00	3'071'524.84	-	1'052'202.61	120'887'586.87	-	-
108	Finanzvermögen Sonderrechnungen	1'122'986'685.49	60'354'205.84	-3'932'975.15	-253'301.98	1'179'154'614.20	337'601'938.83	-3'404'285.03	4'124'811.20	3'372'101.98	341'694'566.98	1'520'849'181.18	-	-

¹⁾ davon GVB 1'336'081'100.00
davon Mobiliar 9'500'000.00

VERWALTUNGSVERMÖGEN

		Anschaffungskosten					Kumulierte Wertberichtigungen					Buchwerte		
		Anlagewert	Zuwachs/ Zugänge	Abgänge / Korrekturen	Um- gliederungen	Anlagewert	Stand per	Planmässige Abschreibungen	Ausser- planmässige Abschreibungen	Wertkorrekturen/ Umgliederungen	Stand per	Buchwert netto	davon Anlagen in Leasing	Versicherungs- werte ²
		01.01.2021	2021	2021	2021	31.12.2021	01.01.2021	2021	2021	2021	31.12.2021	31.12.2021	31.12.2021	31.12.2021
14	Verwaltungsvermögen Gesamtrechnung	1'826'200'348.99	136'390'516.69	-3'099'611.75	-14'725'806.39	1'944'765'447.54	-450'752'753.88	-80'138'001.33	-1'758'684.48	14'623'781.23	-518'025'658.46	1'426'739'789.08	-	2'505'658'300.00
14	Verwaltungsvermögen Allgemeiner Haushalt	1'682'763'016.51	126'729'477.18	-3'099'611.75	-14'468'536.93	1'791'924'345.01	-427'856'175.80	-75'908'189.01	-1'758'684.48	14'352'127.77	-491'170'921.52	1'300'753'423.49	-	-
14	Verwaltungsvermögen Sonderrechnungen	143'437'332.48	9'661'039.51	-	-257'269.46	152'841'102.53	-22'896'578.08	-4'229'812.32	-	271'653.46	-26'854'736.94	125'986'365.59	-	-

²⁾ davon GVB 2'101'908'300.00
davon Mobiliar 403'750'000.00

11.8.1 Verpflichtungskreditkontrolle	Beschluss	Bruttokredit Fr.	Rechnung 2021		Total bis 31.12.2021		Saldo Fr.	Abrech- nung 2021
			Ausgaben Fr.	Einnahmen Fr.	Ausgaben Fr.	Einnahmen Fr.		
Zusammenzug Verwaltungsvermögen (ohne Anstalten)		1'493'100'950.82	139'966'130.65	-7'898'450.31	827'625'745.44	-85'479'813.41	750'955'018.79	
Steuerfinanzierter Haushalt Nettoinvestitionen¹⁾		1'363'908'842.82	129'967'751.69 122'406'640.83	-7'561'110.86	762'469'310.26 684'778'074.66	-77'691'235.60	679'130'768.16	
1000 Gemeinde und Behörden		781'150.00	28'186.25	0.00	467'552.67	0.00	313'597.33	
1100 Präsidialdirektion		37'635'914.00	744'107.39	3'280.00	50'359'301.32	-33'235'026.20	20'511'638.88	
1200 Direktion für Sicherheit, Umwelt und Energie		18'383'102.00	904'950.64	-466'841.66	15'288'435.28	-2'302'061.26	5'396'727.98	
1300 Direktion für Bildung, Soziales und Sport		36'561'120.00	4'558'455.67	0.00	24'361'260.59	-40'000.00	12'239'859.41	
1500 Direktion für Tiefbau, Verkehr und Stadtgrün		421'641'779.82	28'343'038.77	-4'774'712.85	179'159'496.95	-31'895'082.23	274'377'365.10	
1600 Direktion für Finanzen, Personal und Informatik		33'822'077.00	1'974'670.57	0.00	10'207'502.99	0.00	23'614'574.01	
1100/140 Hochbau Stadt Bern		815'083'700.00	93'414'342.40	-2'322'836.35	482'625'760.46	-10'219'065.91	342'677'005.45	
Sonderrechnungen Nettoinvestitionen		129'192'108.00	9'998'378.96 9'661'039.51	-337'339.45	65'156'435.18 57'367'857.37	-7'788'577.81	67'244'250.63	
2820 Tierpark Nettoinvestitionen		8'937'000.00	119'869.90 119'869.90	0.00	6'310'606.27 2'203'427.41	-4'107'178.86	6'733'572.59	
2850 TBA, Stadtentwässerung Nettoinvestitionen		98'293'640.00	7'353'514.86 7'016'175.41	-337'339.45	51'803'132.84 48'311'895.04	-3'491'237.80	49'981'744.96	
2860 Fonds für Boden und Wohnbaupolitik (Verwaltungsvermögen)		4'580'000.00	-210'747.40 -196'363.40	14'384.00	434'363.85 0.00	-434'363.85	600'000.00	
2870 Entsorgung + Recycling Nettoinvestitionen		17'381'468.00	2'735'741.60 2'735'741.60	0.00	7'042'696.07 6'852'534.92	-190'161.15	10'528'933.08	
Zusammenzug Finanzvermögen Nettoanlage		496'445'717.50	63'473'005.84 59'540'030.69	-3'932'975.15	363'526'083.13 305'062'163.94	-58'463'919.19	191'383'553.56	
1600 Direktion für Finanzen, Personal und Informatik		0.00	0.00	0.00	0.00	0.00	0.00	
2860 Fonds für Boden- und Wohnbaupolitik		496'445'717.50	63'473'005.84	-3'932'975.15	363'526'083.13	-58'463'919.19	191'383'553.56	

1) ohne Gruppe 144 (Darlehen) + 145 (Beteiligungen)

11.8.1 Verpflichtungskreditkontrolle	Beschluss	Bruttokredit Fr.	Rechnung 2021		Total bis 31.12.2021		Saldo Fr.	Abrech- nung 2021
			Ausgaben Fr.	Einnahmen Fr.	Ausgaben Fr.	Einnahmen Fr.		
1000 Gemeinde und Behörden		781'150.00	28'186.25	0.00	467'552.67	0.00	313'597.33	
040 Stadtkanzlei		431'150.00	0.00	0.00	200'547.42	0.00	230'602.58	
I0400012 Ersatz Publikationssoftware SSSB	17.08.2016 PGR 19.09.2018 GRB	0.00 122'000.00	0.00 0.00	0.00 0.00	44'562.57	0.00	77'437.43	
I0400013 GEVER Elektronische Geschäftsverwaltung	01.12.2021 GRB	96'850.00	0.00	0.00	0.00	0.00	96'850.00	
I0400022 CMIAXIOMA: mobile Sitzungsvorbereitung	06.06.2018 GRB	212'300.00	0.00	0.00	155'984.85	0.00	56'315.15	
050 Informationsdienste		350'000.00	28'186.25	0.00	267'005.25	0.00	82'994.75	
I0500002 Intranet 3.0	20.09.2018 STR	350'000.00	28'186.25	0.00	267'005.25		82'994.75	
1100 Präsidioldirektion		37'635'914.00	744'107.39	3'280.00	50'359'301.32	-33'235'026.20	20'511'638.88	
100 Direktionsstabsdienste und Gleichstellung		337'000.00	49'613.65	-10'000.00	358'239.63	-70'471.50	49'231.87	
I1000013 E-Bern / Portalstrategie	28.08.2019 GRB	90'000.00	0.00	0.00	56'477.90	0.00	33'522.10	
I1000015 MILA	28.08.2019 GRB	97'000.00	18'286.00	-10'000.00	164'032.43	-70'471.50	3'439.07	
I1000016 HR4you, digitale best practice HR	27.05.2020 GRB	150'000.00	31'327.65	0.00	137'729.30	0.00	12'270.70	
110 Abteilung Kulturelles		19'050'000.00	-11'239.75	68'400.00	41'312'278.56	-32'163'954.90	9'901'676.34	
I1100013 Sanierung Stadttheater (Gebäude)	01.12.2011 PSR 24.11.2013 GDE	0.00 19'050'000.00	-11'239.75 0.00	68'400.00 0.00	41'312'278.56	-32'163'954.90	9'901'676.34	
120 Denkmalpflege		1'100'000.00	0.00	0.00	1'198'886.98	-100'000.00	1'113.02	
I1200006 Überarbeitung Bauinventare	21.12.2011 PGR 18.12.2012 STR	0.00 1'100'000.00	0.00 0.00	0.00 0.00	1'198'886.98	-100'000.00	1'113.02	
130 Aussenbeziehungen / Statistik		1'930'000.00	232'491.29	-55'000.00	698'580.19	-219'500.00	1'450'919.81	
I1300001 Aufnahme Fusionsabklärungen	28.02.2019 PSR 10.12.2020 STR	0.00 1'930'000.00	232'491.29 0.00	-55'000.00 0.00	698'580.19	-219'500.00	1'450'919.81	
170 Stadtplanungsamt		15'218'914.00	473'242.20	-120.00	6'791'315.96	-681'099.80	9'108'697.84	
I170-035 ESP Wankdorf, Projektorganisation	12.12.2001 PGR 15.11.2018 STR	0.00 920'000.00	8'584.05 0.00	0.00 0.00	563'611.05	0.00	356'388.95	
I170-044 Planung Gaswerkareal Neugestaltung	13.09.2000 GRB	100'000.00	860.90	0.00	45'884.75	-10'950.00	65'065.25	
I1700019 Anpassung der BO an die BMBV	02.04.2014 GRB	80'000.00	392.35	0.00	79'511.56	0.00	488.44	
I1700031 Planung Schützenmatte-Bollwerk-Hodlerst.	20.06.2012 PGR 03.11.2016 STR	0.00 1'115'000.00	0.00 0.00	0.00 0.00	706'320.88	-400.00	409'079.12	
I1700033 Langsamverkehrspass. Ausserholligen PrW.	25.11.2010 PSR 19.05.2021 GRB	0.00 388'914.00	70'005.00 0.00	0.00 0.00	388'913.95	-320'000.00	320'000.05	
I1700036 Naturgefahrenplanung	23.11.2011 GRB	140'000.00	0.00	0.00	170'789.60	-84'960.00	54'170.40	
I1700037 Planung Bhf. Weissenbühl-Beaumont-G.	14.12.2011 GRB	130'000.00	0.00	0.00	74'497.85	0.00	55'502.15	
I1700038 Nutzungskonzept: Studie Loryplatz	21.12.2011 GRB	140'000.00	0.00	0.00	137'639.25	0.00	2'360.75	
I1700041 STEK 2015, Revision STEK 1995	21.02.2012 PGR 18.02.2016 STR	0.00 1'490'000.00	53.00 0.00	-120.00 0.00	1'480'797.85	-5'149.00	14'351.15	
I1700048 ESP Ausserholligen: Revision Richtplan	28.05.2014 PGR 02.11.2017 STR	0.00 680'000.00	37'306.10 0.00	0.00 0.00	650'544.03	-230'640.80	260'096.77	
I1700064 Stöckacker Nord	14.09.2016 GRB	150'000.00	0.00	0.00	132'460.59	0.00	17'539.41	
I1700065 Festlegung Gewässerraum in Nutzungspl.	21.09.2016 GRB	120'000.00	9'573.40	0.00	76'985.45	0.00	43'014.55	
I1700067 Helvetiaplatz, Umgestaltung / Sanierung	22.03.2017 PGR 30.11.2017 GRB	0.00 600'000.00	0.00 0.00	0.00 0.00	163'376.42	0.00	436'623.58	
I1700069 Weyermannshaus West	28.06.2017 GRB	150'000.00	0.00	0.00	170'059.90	-29'000.00	8'940.10	
I1700077 Fuss- und Veloverbindung Weyermannshaus	15.11.2017 GRB	80'000.00	0.00	0.00	69'647.10	0.00	10'352.90	
I1700079 Planungspr. Chantier Bümpliz Nord-West	15.02.2018 STR	825'000.00	12'787.20	0.00	574'601.35	0.00	250'398.65	
I1700080 Bezeichnung Chantier Bypass N06	14.03.2018 GRB	150'000.00	2'230.00	0.00	112'330.85	0.00	37'669.15	

	Beschluss	Bruttokredit Fr.	Rechnung 2021		Total bis 31.12.2021		Saldo Fr.	Abrechnung 2021
			Ausgaben Fr.	Einnahmen Fr.	Ausgaben Fr.	Einnahmen Fr.		
11.8.1 Verpflichtungskreditkontrolle								
I1700081 Revision der Zonen für öff. Nutzungen	15.08.2018 PGR 05.11.2020 STR	0.00 850'000.00	62'865.30 0.00	0.00 0.00	207'382.65	0.00	642'617.35	
I1700082 Planungsprozess Stadtraum Bahnhof NEK	19.09.2018 GRB 25.04.2019 STR	0.00 1'080'000.00	1'806.65 0.00	0.00 0.00	337'355.13	0.00	742'644.87	
I1700087 Planung Wankdorf City III	19.12.2018 GRB	150'000.00	0.00	0.00	40'871.30	0.00	109'128.70	
I1700088 Ausserholligen VI	13.03.2019 GRB	150'000.00	5'111.30	0.00	69'787.00	0.00	80'213.00	
I1700090 Standortevaluation Bemmobil	13.03.2019 PGR 19.02.2020 GRB	0.00 150'000.00	9'789.95 0.00	0.00 0.00	111'971.30	0.00	38'028.70	
I1700091 Revision baurecht. Grundordnung Paket 2	08.05.2019 GRB 06.05.2021 STR	0.00 5'170'000.00	139'597.25 0.00	0.00 0.00	267'260.40	0.00	4'902'739.60	
I1700092 Ersatzneubau Gebäude Bubenbergplatz 4b	26.06.2019 PGR 22.09.2021 GRB	0.00 150'000.00	95'000.00 0.00	0.00 0.00	111'070.00	0.00	38'930.00	
I1700093 Anpassung der Grundordnung Nr. 254	18.09.2019 GRB	150'000.00	14'759.75	0.00	45'125.75	0.00	104'874.25	
I1700096 Massnahmenplan Stadtklima Bern	11.08.2021 GRB	110'000.00	2'520.00	0.00	2'520.00	0.00	107'480.00	
1200 Direktion für Sicherheit, Umwelt und Energie		18'383'102.00	904'950.64	-466'841.66	15'288'435.28	-2'302'061.26	5'396'727.98	
220 Amt für Umweltschutz und Lebensmittelkontrolle		9'394'472.00	27'512.55	0.00	8'036'157.35	-1'649'494.60	3'007'809.25	
I2200003 Lärmschutz an Stadtstrassen MJP2010	27.01.2011 STR	2'914'472.00	27'512.55	0.00	2'208'386.15	-248'491.35	954'577.20	
I2200013 Lärmschutz an Stadtstrasse MJP2012	29.11.2012 STR	3'600'000.00	0.00	0.00	2'471'814.50	-464'800.25	1'592'985.75	
I2200014 Lärmschutz an Stadtstrasse MJP2014	10.12.2015 STR	900'000.00	0.00	0.00	487'970.65	-64'477.35	476'506.70	
I2200019 Förderung energieeffiz. Gebäudesanierung	07.05.2009 STR	1'980'000.00	0.00	0.00	2'867'986.05	-871'725.65	-16'260.40	
230 Polizeiinspektorat		4'322'313.00	181'459.00	0.00	3'621'869.65	0.00	700'443.35	
I2300016 Ersatzbeschaffung Parkkarten-Applikation	03.04.2013 PGR 26.11.2015 STR	0.00 1'077'959.00	0.00 0.00	0.00 0.00	1'057'771.80	0.00	20'187.20	
I2300020 Neue Einwohnerdatenbank-Anwendung	21.06.2017 PGR 14.03.2019 STR	0.00 1'461'800.00	56'947.30 0.00	0.00 0.00	1'422'523.15	0.00	39'276.85	
I2300022 Ablösung Applikation GEWEPO	16.03.2016 PGR 18.10.2018 STR	0.00 850'000.00	51'722.15 0.00	0.00 0.00	816'601.70	0.00	33'398.30	
I2300023 Abwicklung Adr.änderung Weg-/Zuzug	15.01.2014 PGR 22.09.2016 STR	0.00 756'554.00	0.00 0.00	0.00 0.00	252'183.45	0.00	504'370.55	
I2300028 eBiometrie; Ersatz Hardware	03.02.2021 GRB	176'000.00	72'789.55	0.00	72'789.55	0.00	103'210.45	
245 Schutz und Rettung		927'317.00	695'979.09	-466'841.66	843'547.16	-466'841.66	550'611.50	
I2450001 Teilersatz Schlauchsperrern	18.11.2020 GRB	255'000.00	170'387.43	0.00	255'581.15	0.00	-581.15	
I2450002 Mobile Dekontaminationseinheit	24.03.2021 GRB	248'000.00	0.00	0.00	0.00	0.00	248'000.00	
I2450004 Einsatzboote SRB	02.06.2021 GRB	88'000.00	58'750.00	0.00	58'750.00	0.00	29'250.00	
I2450013 Defibrillatoren	15.12.2021 GRB	77'000.00	0.00	0.00	0.00	0.00	77'000.00	
I2500016 Zutrittskontrolle SRB	15.12.2021 GRB	85'000.00	0.00	0.00	0.00	0.00	85'000.00	
I2450200 Sanitätspolizei	18.10.2017 GRB	0.00	316'439.56	-316'439.56	316'439.56	-316'439.56	0.00	
I2450251 SNZ 144 Bern	18.10.2017 GRB	0.00	2'607.00	-2'607.00	2'607.00	-2'607.00	0.00	
I2453065 Investitionen FW Bolligen	26.08.2020 GRB	0.00	147'795.10	-147'795.10	147'795.10	-147'795.10	0.00	
I2500072 Schutz und Rettung Bern Bekleidung	16.10.2019 GRB	174'317.00	0.00	0.00	62'374.35	0.00	111'942.65	
250 Feuerwehr, Zivilschutz und Quartieramt		3'739'000.00	0.00	0.00	2'786'861.12	-185'725.00	1'137'863.88	
I2500029 Ersatz Autodrehleiter der BFW Bern	18.10.2018 STR	1'007'000.00	0.00	0.00	1'049'922.05	-13'225.00	-29'697.05	
I2500035 Ersatzbesch. Atemschutzgerätschaften	21.12.2016 GRB	190'000.00	0.00	0.00	176'337.00	0.00	13'663.00	
I2500036 Ersatzbeschaffung Bus (Bus 27+28)	15.12.2021 GRB	150'000.00	0.00	0.00	0.00	0.00	150'000.00	
I2500043 Ersatzbeschaffung Transportwagen TW121	18.05.2016 GRB	75'000.00	0.00	0.00	0.00	0.00	0.00	
I2500049 Ersatzbeschaffung Personenwagen Pw20+21	15.12.2021 GRB	130'000.00	0.00	0.00	0.00	0.00	0.00	
I2500053 MAT-AS-Fahrzeug BC	14.03.2019 STR	500'000.00	0.00	0.00	507'382.45	0.00	-7'382.45	

	Beschluss	Bruttokredit Fr.	Rechnung 2021		Total bis 31.12.2021		Saldo Fr.	Abrech- nung 2021
			Ausgaben Fr.	Einnahmen Fr.	Ausgaben Fr.	Einnahmen Fr.		
11.8.1 Verpflichtungskreditkontrolle								
I2500054 Ersatz ADL 17	18.10.2018 STR	1'007'000.00	0.00	0.00	1'053'219.62	-172'500.00	126'280.38	
I2500061 Ersatz Personentransportfahrzeug	20.02.2019 GRB	80'000.00	0.00	0.00	0.00	0.00	0.00	
I2500062 Ersatz Personentransportfahrzeug	20.02.2019 GRB	80'000.00	0.00	0.00	0.00	0.00	0.00	
I2500063 Ersatz Personentransportfahrzeug	06.05.2020 GRB	85'000.00	0.00	0.00	0.00	0.00	85'000.00	
I2500064 Ersatz Personentransportfahrzeug	16.12.2020 GRB	85'000.00	0.00	0.00	0.00	0.00	0.00	
I2500065 Ersatz 2 Universaltransportwagen (UTW)	06.05.2020 GRB	220'000.00	0.00	0.00	0.00	0.00	220'000.00	
I2500067 Ersatz 2 Pikettfahrzeuge	16.12.2020 GRB	130'000.00	0.00	0.00	0.00	0.00	0.00	
1300 Direktion für Bildung , Soziales und Sport		36'561'120.00	4'558'455.67	0.00	24'361'260.59	-40'000.00	12'239'859.41	
310 Sozialamt		17'394'100.00	3'043'238.30	0.00	8'452'738.72	0.00	8'941'361.28	
I3100003 Weiterentwicklung KiSS	09.09.2009 PGR 16.02.2012 STR	0.00 2'494'100.00	0.00 0.00	0.00 0.00	737'508.05	0.00	1'756'591.95	
I3100017 FFS Citysoftnet	12.03.2015 PSR 14.06.2018 STR	0.00 14'900'000.00	3'043'238.30 0.00	0.00 0.00	7'715'230.67	0.00	7'184'769.33	
320 Schulamt		15'589'000.00	1'210'269.80	0.00	13'505'896.44	0.00	2'083'103.56	
I3200003 Ersatz base4kids (IVSB)	30.06.2016 PGR 30.08.2018 GDE 20.05.2021 GRB	0.00 12'113'000.00 2'140'000.00	448'278.50 0.00 0.00	0.00 0.00 0.00	0.00 12'696'013.68	0.00 0.00	1'556'986.32	
I3200004 Scolaris V Ersatz/Erw. Schuladmin.prg	08.04.2021 STR	188'000.00	88'130.35	0.00	88'130.35	0.00	99'869.65	
I3200009 Ersatz Alarmierungsgeräte Schulen	22.10.2020 STR	1'068'000.00	671'723.10	0.00	673'742.50	0.00	394'257.50	
I3200011 Schulmobiliar HPS Separation	26.08.2020 GRB	80'000.00	2'137.85	0.00	48'009.91	0.00	31'990.09	*
330 Jugendamt		2'507'420.00	272'167.27	0.00	1'817'705.88	-40'000.00	729'714.12	
I3300002 Anpassung Internet-Lösung für KITAS	25.03.2020 GRB	244'100.00	17'852.30	0.00	226'773.05	0.00	17'326.95	
I3300005 e-GOV-Betreuungsgutscheine	14.01.2015 PGR 02.03.2017 STR	0.00 1'053'320.00	0.00 0.00	0.00 0.00	992'397.55	-40'000.00	100'922.45	
I3300006 Ersatz Administrationssyst.Tagesstätten	29.11.2017 PGR 27.02.2020 STR	0.00 800'000.00	205'423.42 0.00	0.00 0.00	453'121.13	0.00	346'878.87	
I3300008 Übernahme Nachtclub Grosse Schanze AG	29.08.2019 STR	330'000.00	0.00	0.00	96'522.60	0.00	233'477.40	
I3300009 Kita Viktoria - Mobiliar	19.11.2020 STR	80'000.00	48'891.55	0.00	48'891.55	0.00	31'108.45	
360 Schulzahnmedizinischer Dienst		800'600.00	32'780.30	0.00	584'919.55	0.00	215'680.45	
I3600003 Zahnärztlicher Behandlungsplatz	13.08.2014 PGR 12.08.2020 GRB	120'000.00	2'684.05	0.00	172'428.25	0.00	-52'428.25	
I3600005 Standardsoftware für Leistungserfassung	25.06.2014 PGR 17.09.2015 STR	0.00 420'600.00	13'566.25 0.00	0.00 0.00	358'266.30	0.00	62'333.70	
I3600006 OPT-Röntgengerät Breitenrain	13.05.2020 GRB	100'000.00	16'530.00	0.00	16'530.00	0.00	83'470.00	
I3600007 OPT-Röntgengerät Bümpliz	13.05.2020 GRB	100'000.00	0.00	0.00	0.00	0.00	0.00	
I3600009 Zahnärztl.Behandlungspl.Klin.Breitenrain	12.08.2020 GRB	60'000.00	0.00	0.00	37'695.00	0.00	22'305.00	
380 Sportamt		270'000.00	0.00	0.00	0.00	0.00	270'000.00	
I3800002 Eisaufb.maschine "Zamboni" Ka-We-De	15.12.2021 GRB	220'000.00	0.00	0.00	0.00	0.00	0.00	
I380-002 Toyota Landcruiser Ka-We-De	06.05.2020 GRB	50'000.00	0.00	0.00			50'000.00	
1500 Direktion für Tiefbau, Verkehr und Stadtgrün		421'641'779.82	28'343'038.77	-4'774'712.85	179'159'496.95	-31'895'082.23	274'377'365.10	
510 Tiefbauamt		373'660'579.82	22'895'095.64	-4'659'594.80	156'260'406.06	-29'580'464.98	246'980'638.74	
I510-027 Zubringer Neufeld, Länggasse 2004	16.08.1989 PGR 03.03.2002 GDE	0.00 9'200'000.00	0.00 0.00	0.00 0.00	4'380'541.23	-331'707.80	5'151'166.57	
I510-034 Obermatt/Wangenmatt, Erschliessung	07.09.2000 PSR 30.04.2009 STR	0.00 1'020'000.00	0.00 0.00	0.00 0.00	512'712.55	-392'699.25	899'986.70	
I510-060 Aare Bern, Hochwasserschutz	30.03.2000 PSR 03.03.2013 GDE	0.00 11'800'000.00	110'690.65 0.00	0.00 0.00	10'955'818.45	-2'456'011.40	3'300'192.95	

	Beschluss	Bruttokredit Fr.	Rechnung 2021		Total bis 31.12.2021		Saldo Fr.	Abrech- nung 2021
			Ausgaben Fr.	Einnahmen Fr.	Ausgaben Fr.	Einnahmen Fr.		
11.8.1 Verpflichtungskreditkontrolle								
15100323 Anhänger mit Therosilol Aufbau	16.12.2020 GRB	70'000.00	0.00	0.00	0.00	0.00	0.00	
15100325 Anhänger mit Kranaufbau	16.12.2020 GRB	65'000.00	0.00	0.00	0.00	0.00	0.00	
15100326 Koordination Raumentwicklung Wankdorf	18.09.2013 GRB	150'000.00	0.00	0.00	151'938.95	0.00	-1'938.95	
15100329 Schwellenmätteli-BärenPark: Fusswegverb.	16.10.2013 GRB	150'000.00	0.00	0.00	93'568.80	0.00	56'431.20	
15100331 Neuer Bahnhofzugang Bubenberg	03.04.2014 PSR 17.11.2016 STR	0.00 6'800'000.00	233'579.00 0.00	0.00 0.00	782'402.30	0.00	6'017'597.70	
15100332 Hindernisfreier öffentlicher Raum	18.12.2013 PGR 19.09.2019 STR	0.00 6'096'000.00	42'748.70 0.00	0.00 0.00	1'912'700.10	0.00	4'183'299.90	
15100333 Langsamverk.verb. Breitenrain-Länggasse	11.09.2014 PSR 12.05.2016 STR	0.00 1'946'000.00	97'765.70 0.00	0.00 0.00	1'654'412.05	-392'695.43	684'283.38	
15100334 Zweite Tramachse Innenstadt Bern	19.06.2014 STR	1'250'000.00	0.00	0.00	50'423.40	0.00	1'199'576.60	
15100344 Stauffacherstr. Schlachthof-Autobahn	30.04.2014 GRB	90'000.00	0.00	0.00	31'129.85	0.00	58'870.15	
15100348 Bottigenstrasse; San.+Einbau Testbeläge	27.05.2020 GRB	250'000.00	129'240.00	0.00	129'240.00	0.00	120'760.00	
15100351 Polleranlage Bümplizstrasse: Erneuerung	13.05.2020 GRB	210'000.00	7'901.40	0.00	159'349.35	0.00	50'650.65	
15100356 Untertorbrücke; Instandsetzung	15.11.2018 STR	450'000.00	124'765.55	0.00	144'948.40	0.00	305'051.60	
15100358 Stöckacker, S-Bahn Haltestelle	11.03.2015 GRB	150'000.00	0.00	0.00	20.00	0.00	149'980.00	
15100361 Anhänger mit Therosilol Aufbau	15.12.2021 GRB	75'000.00	0.00	0.00	0.00	0.00	75'000.00	
15100362 Geräteträger-Trägerfahrzeug kombi	15.12.2021 GRB	220'000.00	0.00	0.00	0.00	0.00	220'000.00	
15100363 Kommunaltraktor (Anzahl: 5 Stück)	15.12.2021 GRB	290'000.00	0.00	0.00	0.00	0.00	290'000.00	
15100364 Kompaktlader Pneu	15.12.2021 GRB	75'000.00	0.00	0.00	0.00	0.00	75'000.00	
15100366 Schuttanhänger mit Kranaufbau	15.12.2021 GRB	65'000.00	0.00	0.00	0.00	0.00	65'000.00	
15100368 Zugfahrzeug Strassenunterhalt	15.12.2021 GRB	130'000.00	0.00	0.00	0.00	0.00	130'000.00	
15100369 Gesamtsanierung Thunstrasse Ost	13.08.2015 STR	1'770'000.00	7'228.55	0.00	684'028.71	-79'746.75	1'165'718.04	
15100370 Warmbächliweg; Verlängerung Buslinie 11	26.03.2015 PSR 16.05.2019 STR	0.00 5'875'000.00	1'675'211.31 0.00	0.00 0.00	2'708'243.33	0.00	3'166'756.67	
15100371 Eigerplatz; Neugestaltung und Sanierung	26.11.2014 PGR 15.11.2015 GDE	0.00 17'400'000.00	12'949.65 0.00	0.00 0.00	16'428'019.14	-6'688'407.00	7'660'387.86	
15100374 Bären-/Waisenhausplatz: Gesamtsanierung	17.09.2015 PSR 17.01.2019 STR	0.00 550'000.00	42'027.30 0.00	0.00 0.00	585'909.85	0.00	-35'909.85	
15100383 Nordring: Sanierung Busspur	11.03.2020 GRB	200'000.00	17'509.70	0.00	159'366.50	0.00	40'633.50	
15100385 Veloverleihsystem	02.07.2015 PGR 19.10.2017 STR	0.00 500'000.00	0.00 0.00	0.00 0.00	501'945.65	0.00	-1'945.65	
15100387 Velohauptroute Bern-Bethlehem-Brünnen	06.05.2020 GRB	290'000.00	76'124.71	0.00	141'936.28	0.00	148'063.72	
15100395 Schwarztorstr.: Einf. Velogegeverkehr	28.04.2016 PSR 05.04.2018 STR	0.00 4'280'000.00	29'263.40 0.00	-48'960.00 0.00	3'863'357.65	-48'960.00	465'602.35	
15100398 Stöckacker Süd; Erschliessung	15.08.2019 STR	303'000.00	0.00	0.00	303'000.00	0.00	0.00	
15100399 Neugestaltung Kreuzung Egghölzli	20.10.2016 STR	550'000.00	121'777.50	0.00	645'887.59	0.00	-95'887.59	
15100400 Transportfahrzeug mit Hebebühne	06.05.2020 GRB	90'000.00	0.00	0.00	0.00	0.00	90'000.00	
15100401 Transportfahrzeug mit Hebebühne	16.12.2020 GRB	90'000.00	0.00	0.00	0.00	0.00	0.00	
15100416 Kirchenfeldbrücke: Oberbau+Gleisersatz	12.05.2016 PSR 01.02.2018 STR	0.00 6'800'000.00	0.00 0.00	0.00 0.00	6'825'259.14	-54'907.80	29'648.66	
15100417 Fussgängerverb. Loryplatz - Lory-Spital	27.01.2016 PGR 15.11.2018 STR	0.00 1'570'000.00	12'311.50 0.00	0.00 0.00	864'034.50	0.00	705'965.50	
15100418 Murtenstrasse 147: Hauszufahrt	01.12.2016 STR	650'000.00	0.00	0.00	513'614.36	0.00	136'385.64	
15100429 Tram Bern Ostermundigen	31.08.2016 PGR 31.08.2017 STR	0.00 15'600'000.00	158'817.10 0.00	0.00 0.00	662'055.22	0.00	14'937'944.78	
15100431 LSA Monbijou-/Kapellenstrasse; Ern.	01.06.2017 STR	365'000.00	2'641.20	0.00	359'493.10	0.00	5'506.90	
15100434 Hirschengraben: Entfl. Verkehrsströme	19.10.2016 GRB	150'000.00	0.00	0.00	340'891.10	0.00	-190'891.10	
15100443 Thunstrasse West, Gleissanierung	28.06.2018 STR	330'000.00	761.64	0.00	282'009.79	-20'725.15	68'715.36	
15100457 WD-Ausrüstung zu RM gross	16.12.2020 GRB	80'000.00	0.00	0.00	0.00	0.00	80'000.00	
15100458 WD-Ausrüstung zu RM gross	06.05.2020 GRB	80'000.00	61'082.41	0.00	61'082.41	0.00	18'917.59	

	Beschluss	Bruttokredit Fr.	Rechnung 2021		Total bis 31.12.2021		Saldo Fr.	Abrech- nung 2021
			Ausgaben Fr.	Einnahmen Fr.	Ausgaben Fr.	Einnahmen Fr.		
11.8.1 Verpflichtungskreditkontrolle								
I5100462 Loryplatz; Aufw. + Chaussierung Bypass	16.11.2016 GRB	240'000.00	10'733.00	0.00	179'377.40	0.00	60'622.60	
I5100464 ZBB Verkehrsmassnahmen 1. Ausbauschritt	28.04.2016 PSR 26.04.2018 PSR 07.03.2021 GDE	0.00 0.00 107'877'000.00	278'022.80 0.00	-790'137.35 0.00	6'568'937.05	-828'240.35	-5'740'696.70	
I5100470 Vorplatz Eigerhochhaus; Neugestaltung	01.02.2017 GRB	145'000.00	0.00	0.00	145'000.00	0.00	0.00	
I5100471 Breitenrainstr.: Neug. Bereich Migros	22.03.2017 PGR 06.12.2018 STR	0.00 1'098'000.00	14'254.65 0.00	0.00	981'182.90	-40'541.10	157'358.20	
I5100473 Murtenstr. 20-32: Anpassung Str.raum	07.06.2017 PGR 02.07.2020 STR	0.00 1'540'000.00	574'215.45 0.00	0.00	641'703.10	0.00	898'296.90	
I5100475 Velohauptroute Bern-Eigerplatz-Köniz	24.05.2017 PGR 30.08.2018 STR	0.00 2'010'000.00	11'316.95 0.00	-84'962.00 0.00	1'243'646.69	-84'963.00	851'316.31	
I5100476 Abfalltrennung im öffentl. Raum: Pilot	21.06.2017 GRB	290'000.00	32'503.85	0.00	282'600.80	0.00	7'399.20	
I5100481 Gleisersatz Brunnhof- Fischermätteli	01.03.2018 STR	1'000'000.00	128'080.25	0.00	529'426.39	0.00	470'573.61	
I5100483 Schiferliweg/Buchserstr.: San.(Strasse)	08.11.2017 PGR 16.01.2020 STR	0.00 1'202'000.00	297'518.95 0.00	0.00	404'057.84	-9'258.50	807'200.66	
I5100493 UHR Teilprojekt Sitzgelegenheiten	02.05.2018 PGR 02.05.2019 STR	0.00 1'794'000.00	130'226.75 0.00	0.00	793'184.92	0.00	1'000'815.08	
I5100510 Schwarztorstr.: Velogegeverkehr (LSA)	05.04.2018 STR	1'340'000.00	97'057.75	0.00	1'220'491.08	-41'837.70	161'346.62	
I5100511 Verkehrsberuhigung Brunnadern-Elfenau	28.06.2018 STR	550'000.00	0.00	0.00	25'067.80	0.00	524'932.20	
I5100512 Velohauptrouuten: Velomassn.Lorrainebr.	20.12.2017 PGR 31.01.2019 STR	0.00 2'700'000.00	160'474.43 0.00	-362'258.00 0.00	2'329'879.78	-362'258.00	732'378.22	
I5100514 Bolligenstrasse Nord Korr: Velostreifen	14.02.2019 STR	250'000.00	3'870.50	0.00	7'146.50	0.00	242'853.50	
I5100515 Bolligenstrasse Nord Korr: Wartehallen	14.02.2019 STR	400'000.00	341'792.75	0.00	415'952.07	-10'000.00	-5'952.07	
I5100517 Velostation Hirschengraben	26.04.2018 STR	870'000.00	10'114.80	0.00	713'669.40	0.00	156'330.60	
I5100519 Velostation Zugang Länggasse	26.04.2018 STR	1'150'000.00	0.00	0.00	0.00	0.00	1'150'000.00	
I5100520 Anschluss Velostation Post Parc	26.04.2018 STR	200'000.00	29'886.30	0.00	56'410.05	0.00	143'589.95	
I5100521 Velohauptroute Bern-Ostermündigen	25.04.2018 GRB	290'000.00	0.00	0.00	138'147.05	0.00	151'852.95	
I5100525 Infrastruktursan. Strassen 2019: SK 6	04.04.2018 GRB	280'000.00	8'911.90	0.00	226'286.45	0.00	53'713.55	*
I5100527 Infrastruktursan. Strassen 2019: SK 4	04.04.2018 GRB	250'000.00	704.85	-34'560.00	217'755.65	-34'560.00	66'804.35	*
I5100532 Infrastruktursan. Graffenried-/Balmweg	29.08.2018 GRB	160'000.00	42'078.35	0.00	44'243.80	0.00	115'756.20	
I5100533 Infrastruktursan. Wabernstrasse	12.09.2018 GRB	130'000.00	33'153.25	0.00	51'466.80	0.00	78'533.20	
I5100537 Kleiner Muristalden, San. Stützmauer	20.06.2018 PGR 19.09.2019 STR	0.00 1'900'000.00	46'833.60 0.00	-130'000.00 0.00	1'271'841.10	-130'000.00	758'158.90	
I5100538 Planung Schützenmatte	20.06.2012 PGR 03.11.2016 STR	0.00 1'115'000.00	129'387.96 0.00	0.00	218'766.21	0.00	896'233.79	
I5100541 LSA Thunplatz: Teileerneuerung	20.06.2018 GRB	295'000.00	16'395.75	0.00	216'225.85	0.00	78'774.15	*
I5100543 Rathausgasse Gesamtsanierung	27.07.2018 PGR 28.03.2019 STR	0.00 3'082'000.00	47'827.50 0.00	0.00	2'169'185.00	0.00	912'815.00	
I5100544 Bären-/Waisenhausplatz: kurzfr. Massn.	04.07.2018 GRB	190'000.00	0.00	0.00	188'389.75	0.00	1'610.25	
I5100545 Helvetiaplatz, Umgestaltung / Sanierung	22.03.2017 PGR 12.03.2020 STR	0.00 2'750'000.00	377'759.70 0.00	-104'049.80 0.00	1'278'088.09	-104'049.80	1'575'961.71	
I5100547 LSA Effinger-/Zieglerstr., Erneuerung	14.03.2019 STR	600'000.00	1'516.50	0.00	485'486.68	0.00	114'513.32	
I5100548 LSA Kirchenfeld-/Aegertenstr.; Erneuer.	24.10.2018 GRB	135'000.00	330'113.24	0.00	378'683.69	0.00	-243'683.69	
I5100550 Inselplatz: Optimierung ÖV-Haltestelle	29.08.2018 GRB 26.08.2021 STR	0.00 6'370'000.00	73'244.75 0.00	0.00	187'172.55	-46'077.30	6'228'904.75	
I5100551 LSA Kirchenfeld-/Helvetiastr.; Erneuer.	24.10.2018 GRB	135'000.00	351'819.98	0.00	399'479.63	0.00	-264'479.63	
I5100562 Warmbächliweg, Linie 11	18.01.2012 GRB	50'000.00	0.00	0.00	0.00	0.00	0.00	
I5100567 Buslinie 21, Anpassung Haltestellen	08.04.2021 STR	1'845'000.00	203'098.21	0.00	203'098.21	0.00	1'641'901.79	
I5100568 Depotstrasse Gestaltung, P+R	25.11.2021 STR	185'000.00	19'452.30	0.00	19'452.30	0.00	165'547.70	
I5100576 Kornhausplatz und Brücke, Gleissanierung	05.05.2021 GRB	150'000.00	199'387.60	0.00	199'387.60	0.00	-49'387.60	
I5100603 Strassenreinigungsmaschine gross	15.12.2021 GRB	285'000.00	0.00	0.00	0.00	0.00	285'000.00	

11.8.1 Verpflichtungskreditkontrolle	Beschluss	Bruttokredit Fr.	Rechnung 2021		Total bis 31.12.2021		Saldo Fr.	Abrech- nung 2021
			Ausgaben Fr.	Einnahmen Fr.	Ausgaben Fr.	Einnahmen Fr.		
15100606 LSA Nordring/Quartiergasse; Erneuerung	07.11.2018 PGR 16.12.2021 STR		25'178.25 0.00	0.00 0.00				
		713'000.00			68'202.50	0.00	644'797.50	
15100608 Belagswiederherstellungen Kreis 5	14.11.2018 GRB	220'000.00	0.00	0.00	0.00	0.00	0.00	
15100610 Personenunterführung Wankdorf	21.11.2018 GRB	150'000.00	0.00	0.00	146'615.00	0.00	3'385.00	
15100616 Ges.verkehrsbetr. Bhf./Bubenbergplatz	13.02.2019 GRB	150'000.00	0.00	0.00	64'756.50	0.00	85'243.50	
15100617 UHR Sofortmassnahmen Lichtsignalanlagen	27.08.2020 STR	5'400'000.00	6'736.25	0.00	6'736.25	0.00	5'393'263.75	
15100619 Sofortm. Verkehrsberuhigung Sandrainstr	03.04.2019 GRB	295'000.00	0.00	0.00	24'665.05	0.00	270'334.95	
15100623 Möblierung + Aneignung öffentl. Raum	22.05.2019 GRB	150'000.00	7'500.00	0.00	149'352.00	0.00	648.00	
15100628 Gebiet ESP Ausserholligen	19.06.2019 PGR 04.02.2021 STR	0.00 4'975'000.00	865'051.20 0.00	0.00 0.00				
					1'003'055.75	-64'620.00	4'036'564.25	
15100629 Infrastruktursan. Strassen 2020: SK 6	05.11.2020 STR	630'000.00	177'714.90	0.00	184'019.70	0.00	445'980.30	
15100630 Infrastruktursan. Strassen 2020: SK 5	05.11.2020 STR	630'000.00	252'269.45	0.00	258'321.85	0.00	371'678.15	
15100631 Infrastruktursan. Strassen 2020: SK 4	06.05.2020 GRB	290'000.00	79'375.75	0.00	147'048.80	0.00	142'951.20	
15100632 Infrastruktursan. Strassen 2020: SK 3	06.05.2020 GRB	290'000.00	74'603.10	0.00	183'263.30	0.00	106'736.70	
15100633 Infrastruktursan. Strassen 2020: SK 2	06.05.2020 GRB	200'000.00	39'347.75	0.00	105'715.25	0.00	94'284.75	
15100634 Infrastruktursan. Strassen 2020: SK 1	06.05.2020 GRB	250'000.00	137'015.80	0.00	165'938.70	0.00	84'061.30	
15100635 Effingerstrasse; Gleissanierung	28.12.2019 GRB	150'000.00	96'057.00	0.00	184'050.30	0.00	-34'050.30	
15100636 UHR Sofort-+San.massnahmen Verkehrsraum	27.08.2020 STR	3'600'000.00	13'860.85	0.00	13'860.85	0.00	3'586'139.15	
15100668 Kirchenfeld-/Helvetiastr., Em. LSA	12.03.2020 STR	245'000.00	118'809.67	0.00	118'809.67	0.00	126'190.33	
15100669 Kirchenfeld-/Helvetiastr., Belagssan.	12.03.2020 STR	820'000.00	0.00	0.00	0.00	0.00	820'000.00	
15100670 Kirchenfeld-/Aegertenstr., Em. LSA	12.03.2020 STR	260'000.00	147'319.15	0.00	147'319.15	0.00	112'680.85	
15100671 Kirchenfeld-/Aegertenstr., Belagssan.	12.03.2020 STR	820'000.00	0.00	0.00	0.00	0.00	820'000.00	
15100672 Verkehrsdatenerfassung: Em. Infrastruk	20.05.2021 STR	1'343'000.00	127'401.47	0.00	127'401.47	0.00	1'215'598.53	
15100675 Abfalltrennsystem + Kleinmüllfahrzeug	22.01.2020 GRB	240'000.00	69'720.95	0.00	229'127.50	0.00	10'872.50	
15100676 Bümpfizstrasse; Aufwertung	12.02.2020 GRB	290'000.00	258'215.75	0.00	289'369.30	0.00	630.70	
15100677 Kram-+Gerechtigkeitsg. San. Pflästerung	26.02.2020 GRB	295'000.00	66'169.85	0.00	288'556.95	0.00	6'443.05	
15100678 Sulgeneckstr.Nord/Schwaneng Süd; BG	29.04.2021 STR	401'000.00	41'014.90	0.00	41'014.90	0.00	359'985.10	
15100679 Transport- + Nutzfahrzeuge 6 Stk. Ersatz	20.05.2020 GRB	288'000.00	46'352.40	0.00	279'588.00	0.00	8'412.00	
15100680 Belagswiederherstellungen 2017	06.05.2020 GRB	275'000.00	103'555.90	0.00	106'055.90	0.00	168'944.10	
15100681 Verbreiterung Uferweg Dählhölzli	27.05.2020 GRB	150'000.00	58'290.45	0.00	125'861.20	0.00	24'138.80	
15100683 Aufwertung Aareraum Löchligut	02.09.2020 GRB	140'000.00	0.00	0.00	9'706.85	0.00	130'293.15	
15100685 Polleranlage Riedbachstrasse Erneuerung	26.08.2020 GRB	250'000.00	168'227.40	0.00	175'927.45	0.00	74'072.55	
15100686 2 Wartehallen Postauto Lindenhofspital	08.04.2021 STR	1'150'000.00	54'468.15	0.00	54'468.15	0.00	1'095'531.85	
15100687 Beschaffungen Flottenmanagement 2019/20	17.10.2019 STR	964'893.00	0.00	0.00	331'172.21	0.00	633'720.79	
15100688 LSA Nordring/Quartiergasse; Erneuerung	16.12.2021 STR	300'000.00	0.00	0.00	0.00	0.00	300'000.00	
15100689 Temp.Kulturplakatierung: Fixe Standorte	28.10.2020 GRB	70'000.00	20'433.75	0.00	20'433.75	0.00	49'566.25	
15100690 Soletankanlage WH Forsthau	28.10.2020 GRB	80'000.00	3'356.00	0.00	54'319.90	0.00	25'680.10	
15100691 Schänzlibrücke; Gesamtsanierung	11.11.2020 GRB	150'000.00	106'415.00	0.00	136'948.30	0.00	13'051.70	
15100693 Beschaffungen Flottenmanagement 2021/22	15.09.2021 GRB	295'750.00	235'984.35	-500.00	235'984.35	-500.00	60'265.65	
15100716 Postgasse Gesamtsanierung	16.06.2021 GRB	150'000.00	13'461.00	0.00	13'461.00	0.00	136'539.00	
15100718 Statthalterstrasse, Neugestaltung	01.09.2021 GRB	150'000.00	1'696.30	0.00	1'696.30	0.00	148'303.70	
15100727 Abfalleimer110L Typ Bern, Ersatz 150Stk	11.11.2020 GRB	290'000.00	288'850.55	0.00	288'850.55	0.00	1'149.45	
15100728 Wangenstrasse: Sanierung	29.04.2021 STR	394'000.00	22'467.25	0.00	22'467.25	0.00	371'532.75	
15100729 Korrektion Thunstrasse Muri	23.12.2020 GRB	150'000.00	39'622.85	0.00	39'622.85	0.00	110'377.15	
15100730 Infrastruktursan. Strassen 2021: SK 1	20.10.2021 GRB	110'000.00	1'000.00	0.00	1'000.00	0.00	109'000.00	
15100731 Infrastruktursan. Strassen 2021: SK 2	20.10.2021 GRB	295'000.00	2'700.00	0.00	2'700.00	0.00	292'300.00	

	Beschluss	Bruttokredit Fr.	Rechnung 2021		Total bis 31.12.2021		Saldo Fr.	Abrech- nung 2021
			Ausgaben Fr.	Einnahmen Fr.	Ausgaben Fr.	Einnahmen Fr.		
11.8.1 Verpflichtungskreditkontrolle								
15100732 Infrastruktursan. Strassen 2021: SK 3	20.10.2021 GRB	295'000.00	2'700.00	0.00	2'700.00	0.00	292'300.00	
15100734 Infrastruktursan. Strassen 2021: SK 5	20.10.2021 GRB	175'000.00	1'600.00	0.00	1'600.00	0.00	173'400.00	
15100735 Infrastruktursan. Strassen 2021: SK 6	20.10.2021 GRB	120'000.00	1'100.00	0.00	1'100.00	0.00	118'900.00	
15100736 Winterdienst, Revision Salzförderanlage	23.06.2021 GRB	65'000.00	52'851.45	0.00	52'851.45	0.00	12'148.55	
15100738 Radlader Ersatzbeschaffung	26.05.2021 GRB	70'000.00	68'700.00	0.00	68'700.00	0.00	1'300.00	
15100739 Haltestelle Eifenau; Anpassung Elektrob	01.07.2021 STR	980'000.00	19'754.05	0.00	19'754.05	0.00	960'245.95	
15100740 Neubrückstr., Sich.massn. Lehenkonstr.	09.06.2021 GRB	290'000.00	191'909.90	0.00	191'909.90	0.00	98'090.10	
15100744 Entschärfung Nutzungskonflikt Aare	25.08.2021 GRB	72'000.00	53'994.00	0.00	53'994.00	0.00	18'006.00	
15100749 Raupenbagger Klein (Ersatz)	15.12.2021 GRB	75'000.00	0.00	0.00	0.00	0.00	75'000.00	
15100752 Strassenreinigungsmaschine klein	15.12.2021 GRB	125'000.00	0.00	0.00	0.00	0.00	125'000.00	
15100759 Transportfahrzeug	15.12.2021 GRB	100'000.00	0.00	0.00	0.00	0.00	100'000.00	
15100770 Ausbau Fernwärme, Synergie Str-Infrastr.	22.12.2021 GRB	150'000.00	66'833.20	0.00	66'833.20	0.00	83'166.80	
15100788 Entfl. Wylerfeld, Überführ. Scheibenstr	22.12.2021 GRB	2'810'055.00	2'810'055.00	0.00	2'810'055.00	0.00	0.00	
15105852 Zukunft Bahnhof Bern (ZBB)	05.12.2007 PGR	0.00	323'716.80	0.00	1'704'697.66	-164'904.60	-1'539'793.06	
15105852 Zukunft Bahnhof Bern (ZBB)	17.11.2016 STR	4'375'000.00	0.00	0.00	0.00	0.00	4'375'000.00	
15106610 Kühlwagen für den Mahlzeitentransport	11.03.2020 GRB	125'000.00	129'487.70	0.00	129'487.70	0.00	-4'487.70	
520 Stadtgrün		27'090'000.00	2'966'012.17	0.00	12'616'060.54	-2'159'226.50	16'633'165.96	
15200060 Wyssloch, Quartierpark	01.11.2018 STR	1'268'000.00	47'177.75	0.00	389'309.72	0.00	878'690.28	
15200093 Englische Anlage Parkpflege Massnahmen	16.05.2012 GRB	144'000.00	0.00	0.00	152'931.93	0.00	-8'931.93	
15200094 Aaretal Parkpflegewerk / Massnahmen	22.10.2008 PGR 04.07.2012 GRB	0.00 153'000.00	0.00 0.00	0.00 0.00	121'815.85	0.00	31'184.15	
15200117 Familiengärten Bedarfsabklärung	29.08.2018 GRB	150'000.00	248.05	0.00	121'925.83	0.00	28'074.17	
15200119 Historische Gärten, Garteninventar	19.10.2011 GRB	270'000.00	0.00	0.00	231'806.45	0.00	38'193.55	
15200123 Grünflächenmanagement Bern (GFMB)	07.12.2011 PGR 15.02.2015 STR	0.00 730'000.00	0.00 0.00	0.00 0.00	720'271.05	0.00	9'728.95	
15200130 Verlegung Familiengärten Mutachstrasse	10.05.2017 GRB	232'000.00	20'484.45	0.00	272'121.65	0.00	-40'121.65	
15200151 Parkanlage Holligen Nord	01.11.2018 PSR 25.02.2021 STR	0.00 3'500'000.00	225'111.81 0.00	0.00 0.00	521'271.92	0.00	2'978'728.08	
15200172 Biodiversitätsprojekte	01.07.2015 GRB	240'000.00	28'341.12	0.00	239'911.12	0.00	88.88	
15200194 Johanneskirche Spielpl. Instandsetzung	12.03.2014 PGR 29.08.2018 GRB	0.00 253'000.00	82'321.30 0.00	0.00 0.00	232'786.51	0.00	20'213.49	
15200199 Kleine Schanze: San.+Ert. Parkanlage	30.06.2021 GRB	150'000.00	0.00	0.00	0.00	0.00	150'000.00	
15200200 Fam.gartenareal Kl. Allmend: Erweiterung	30.06.2021 GRB	260'000.00	0.00	0.00	0.00	0.00	260'000.00	
15200203 Raddumper; Ersatz	06.05.2020 GRB	80'000.00	58'158.00	0.00	58'158.00	0.00	21'842.00	
15200208 Biezgut Spielplatz - WUV5	18.03.2015 PGR 01.12.2016 STR	0.00 474'000.00	53'791.52 0.00	0.00 0.00	482'666.59	-463'726.50	455'059.91	
15200209 Tscharnergut Spielplatz: Gesamtern.	25.03.2015 PGR 17.11.2016 STR	0.00 1'505'000.00	0.00 0.00	0.00 0.00	1'258'533.52	-905'000.00	1'151'466.48	
15200220 Dählhölzli Spielplatz: Gesamterneuerung	16.03.2016 PGR 16.02.2017 STR	0.00 830'000.00	0.00 0.00	0.00 0.00	712'661.12	-726'500.00	843'838.88	
15200223 Englische Anlagen, Sicherheitsmassn.	31.08.2017 STR	2'610'000.00	979'345.42	0.00	2'344'185.42	0.00	265'814.58	
15200224 Steigerhubel Quartierplatz KSP WUV5	23.03.2017 GRB	60'000.00	0.00	0.00	59'290.10	0.00	709.90	
15200226 Allzweckfahrzeug mit Anbaugeräten	15.12.2021 GRB	80'000.00	0.00	0.00	0.00	0.00	80'000.00	
15200227 Winterhalde Spielplatz WUV5	19.10.2016 GRB	200'000.00	0.00	0.00	198'716.26	-54'000.00	55'283.74	
15200234 Wyler Alt Spielplatz: Instandsetzung	14.12.2016 GRB	167'000.00	4'124.54	0.00	100'487.09	0.00	66'512.91	
15200235 Massnahmen WUV5: Ums. div. Bedürfnisse	14.12.2016 GRB	210'000.00	22'643.76	0.00	117'598.10	0.00	92'401.90	
15200236 Mittelstrasse 43: öffentl. Platz - WUV5	05.04.2017 PGR 30.08.2018 STR	0.00 409'000.00	2'552.00 0.00	0.00 0.00	407'322.51	-10'000.00	11'677.49	
15200239 Hindernisfreie+altersgerechte Sitzbänke	06.09.2017 GRB	250'000.00	516.04	0.00	242'177.29	0.00	7'822.71	

	Beschluss	Bruttokredit Fr.	Rechnung 2021		Total bis 31.12.2021		Saldo Fr.	Abrech- nung 2021
			Ausgaben Fr.	Einnahmen Fr.	Ausgaben Fr.	Einnahmen Fr.		
11.8.1 Verpflichtungskreditkontrolle								
I5200245 Elektrostapler SP 46	16.12.2020 GRB	80'000.00	0.00	0.00	0.00	0.00	80'000.00	
I5200246 Traktor mit Mähwerk TR 15 Ersatz	06.05.2020 GRB	150'000.00	150'188.15	0.00	150'188.15	0.00	-188.15	
I5200247 Baggerlader SP 123; Ersatz	15.12.2021 GRB	130'000.00	0.00	0.00	0.00	0.00	130'000.00	
I5200248 Mannschafts- und Zugfahrzeug NF 36	15.12.2021 GRB	90'000.00	0.00	0.00	0.00	0.00	90'000.00	
I5200249 Mannschaftsfahrzeug BKZ NF 37 Ersatz	15.12.2021 GRB	80'000.00	0.00	0.00	0.00	0.00	80'000.00	
I5200261 Egelsee Zwischennutzung: Baul. Massn.	04.04.2018 GRB	239'000.00	-12'493.20	0.00	35'025.70	0.00	203'974.30	
I5200262 Allmenden: N+Ü Nutzungs- + Gestalt.plan	27.06.2018 GRB	150'000.00	0.00	0.00	121'607.85	0.00	28'392.15	
I5200263 Monbijoupark: Instandsetzung + Umgest.	13.06.2018 PGR 04.02.2021 STR	0.00 3'012'000.00	167'961.11 0.00	0.00 0.00	308'585.89	0.00	2'703'414.11	
I5200264 Fussgänger Verbindung Loryplatz-Loryspita	15.11.2018 STR	730'000.00	14'296.95	0.00	338'137.75	0.00	391'862.25	
I5200267 Viererfeld Pumptrack + Velospielanlage	17.10.2018 PGR 13.11.2019 GRB	0.00 291'000.00	0.00 0.00	0.00 0.00	287'867.23	0.00	3'132.77	
I5200270 UHR Teilprojekt Sitzgelegenheiten	02.05.2019 STR	1'906'000.00	127'506.92	0.00	663'143.34	0.00	1'242'856.66	
I5200271 Park Federweg	16.05.2019 STR	360'000.00	1'549.42	0.00	6'440.27	0.00	353'559.73	
I5200272 Grosse Schanze, Beleuchtung + Ertücht.	22.05.2019 GRB	150'000.00	224.65	0.00	93'612.30	0.00	56'387.70	
I5200273 UHR Park- und Grünanlagen	27.08.2020 STR	2'500'000.00	0.00	0.00	0.00	0.00	2'500'000.00	
I5200275 Elektro-Nutzfahrzeug mit Anbaugeräten	27.01.2021 GRB	100'000.00	97'538.55	0.00	97'538.55	0.00	2'461.45	
I5200276 Elektro-Nutzfahrzeug mit Anbaugeräten	27.01.2021 GRB	100'000.00	0.00	0.00	0.00	0.00	100'000.00	
I5200277 Elektro-Nutzfahrzeug mit Anbaugeräten	27.01.2021 GRB	100'000.00	0.00	0.00	0.00	0.00	100'000.00	
I5200278 Nutzfahrzeug für die Baugruppe	06.05.2020 GRB	80'000.00	68'438.50	0.00	68'438.50	0.00	11'561.50	
I5200279 Bubenbergrain: Sicherh.+Instandsetzung	29.01.2020 GRB	262'000.00	2'400.00	0.00	243'445.72	0.00	18'554.28	
I5200280 Klimaangepasste Stadtbäume Schützenm.	19.02.2020 PGR 12.05.2021 GRB	0.00 231'000.00	40'270.65 0.00	0.00 0.00	180'144.79	0.00	50'855.21	
I5200281 Familiengärten: Sofortm. Weiterentw.	22.04.2020 GRB	283'000.00	68'914.30	0.00	71'849.45	0.00	211'150.55	
I5200282 Rosengarten und Aargauerstalden	01.04.2020 GRB	150'000.00	36.70	0.00	83'718.46	0.00	66'281.54	
I5200283 Entwicklung Eifenau	17.06.2020 GRB	150'000.00	156'566.65	0.00	203'753.80	0.00	-53'753.80	
I5200284 Bernstrasse Sitzplatz: Umgest.+Aufwert.	09.09.2020 GRB	139'000.00	96'317.48	0.00	97'617.48	0.00	41'382.52	
I5200285 Fussweg Aargauerstalden-Klösterlistutz	09.09.2020 GRB	195'000.00	114'889.40	0.00	142'268.15	0.00	52'731.85	
I5200286 Münsterplattform: Teilsan. Grünanlage	16.09.2020 GRB	235'000.00	167'833.36	0.00	170'033.36	0.00	64'966.64	
I5200287 Lorraineplatz:Instandsetzung+Aufwertung	14.10.2020 GRB	182'000.00	151'625.82	0.00	153'325.82	0.00	28'674.18	
I5200288 Natursteinmauer Casino Böschung	09.09.2020 GRB	120'000.00	27'131.00	0.00	113'369.95	0.00	6'630.05	
I5200292 Bagger mit Anbaugeräten	16.12.2020 GRB	100'000.00	0.00	0.00	0.00	0.00	100'000.00	
I5200293 Elektro-Nutzfahrzeug mit Anbaugeräten	16.12.2020 GRB	100'000.00	0.00	0.00	0.00	0.00	100'000.00	
I5200294 Elektro-Nutzfahrzeug mit Anbaugeräten	15.12.2021 GRB	100'000.00	0.00	0.00	0.00	0.00	100'000.00	
I5200300 Holzhäckslernaschine	16.12.2020 GRB	70'000.00	0.00	0.00	0.00	0.00	70'000.00	
I5200303 Maschinen Sportplatzstrategie	08.12.2021 GRB	200'000.00	0.00	0.00	0.00	0.00	200'000.00	
I5200309 Elektro-Nutzfahrzeug mit Anbaugeräten	15.12.2021 GRB	100'000.00	0.00	0.00	0.00	0.00	100'000.00	
521 Friedhöfe		6'331'200.00	274'287.63	-27'356.05	1'064'450.43	-67'628.75	5'334'378.32	
I5210015 FRH S Gesamtsanierung Infrastruktur	04.02.2021 STR	4'677'000.00	48'655.00	0.00	48'655.00	0.00	4'628'345.00	
I5210033 FH Schosshalden: Urmennischen-Abdeckpl.	09.12.2015 GRB	126'000.00	710.40	0.00	52'665.30	-5'200.35	78'535.05	
I5210040 FH Schosshalden: Dringende Sanierungen	27.06.2018 PGR 04.12.2019 GRB	0.00 265'500.00	1'945.90 0.00	-7'641.05 0.00	290'001.30	-29'024.80	4'523.50	
I5210041 Besucherparking Zugang Kremat.;Ges.san.	17.10.2018 GRB	256'000.00	-4'367.40	0.00	40'459.40	0.00	215'540.60	
I5210042 Schosshalden-FH: Erw. Gemeinschaftsgrab	13.02.2019 GRB	286'000.00	25'676.70	-12'449.60	286'515.30	-26'138.20	25'622.90	
I5210043 Neuerst. Sargreihengrabfeld S1002	21.08.2019 GRB	293'000.00	142'849.98	0.00	179'734.53	0.00	113'265.47	
I5210044 Schosshalden-FH Erw. Urmenth.grab Bäume	04.03.2020 GRB	137'700.00	44'300.20	-7'265.40	116'569.50	-7'265.40	28'395.90	
I5210045 FH Bümpliz: neues Gemeinschaftsgrab	24.06.2020 GRB	290'000.00	14'516.85	0.00	49'850.10	0.00	240'149.90	

	Beschluss	Bruttokredit Fr.	Rechnung 2021		Total bis 31.12.2021		Saldo Fr.	Abrech- nung 2021
			Ausgaben Fr.	Einnahmen Fr.	Ausgaben Fr.	Einnahmen Fr.		
11.8.1 Verpflichtungskreditkontrolle								
570 Geoinformation Stadt Bern		516'000.00	144'043.10	0.00	308'537.30	0.00	207'462.70	
15700014 Orthofoto 2019 (Ersatz Orthofoto 2015)	14.12.2017 PGR 11.12.2019 GRB	0.00 210'000.00	73'117.55 0.00	0.00 0.00	216'358.20	0.00	-6'358.20	
15700016 Infrastruktur GIS-Bern; Ersatz und Erw.	26.06.2019 GRB	150'000.00	13'935.90	0.00	35'189.45	0.00	114'810.55	
15700018 Teilerneuerung Instrumentenflotte	16.12.2020 GRB	100'000.00	0.00	0.00	0.00	0.00	100'000.00	
15700019 Mobile Mapping 2021 (Ersatz 2018)	02.06.2021 GRB	56'000.00	56'989.65	0.00	56'989.65	0.00	-989.65	
580 Verkehrsplanung		14'044'000.00	2'063'600.23	-87'762.00	8'910'042.62	-87'762.00	5'221'719.38	
15800068 Umsetzung Teilplan MIV Stadtteil IV	11.09.2013 GRB	140'000.00	0.00	0.00	118'741.15	0.00	21'258.85	
15800072 VP Sanierung Thunstrasse Ost - Ostring	16.09.2009 PGR 17.02.2011 STR	0.00 370'000.00	0.00 0.00	0.00 0.00	323'321.20	0.00	46'678.80	
15800082 Moosweg. neue Verbindungsstrasse (RGSK)	13.11.2019 GRB	76'000.00	15'306.15	0.00	27'770.55	0.00	48'229.45	
15800092 Wambächliweg, Linie 11	18.01.2012 GRB	50'000.00	-9'594.90	0.00	0.00	0.00	50'000.00	
15800094 Verkehrserhebung Sandrainquartier	28.03.2012 PGR 15.01.2014 GRB	0.00 150'000.00	0.00 0.00	0.00 0.00	114'864.55	0.00	35'135.45	
15800096 Überprüfung VS Schul-/Kindergartenumfeld	04.07.2012 PGR 05.12.2013 STR	0.00 540'000.00	30'210.70 0.00	0.00 0.00	528'166.70	0.00	11'833.30	
15800102 Fuss-Velo Oberbottigen-Riedbach	20.06.2018 GRB 16.09.2020 GRB	0.00 150'000.00	9'721.75 0.00	0.00 0.00	133'045.81	0.00	16'954.19	
15800105 Begegnungszonen 2013	23.01.2013 GRB	120'000.00	394.19	0.00	113'777.44	0.00	6'222.56	
15800109 Schwarztorstr.: Planungs- / Projektkred.	19.06.2013 GRB	140'000.00	0.00	0.00	139'999.85	0.00	0.15	
15800112 Gleissanierung Monbijoustr.: Projektst.	18.09.2013 GRB	30'000.00	0.00	0.00	22'047.50	0.00	7'952.50	
15800115 Begegnungszonen 2014	26.02.2014 GRB	80'000.00	0.00	0.00	74'893.15	0.00	5'106.85	
15800116 Einf. Tempo30 Hauptstrassen Stadtteil 3	26.03.2014 GRB	140'000.00	6'471.85	0.00	87'251.20	0.00	52'748.80	
15800117 Einf. Tempo 30 Hauptstrassen Stadtteil 6	26.03.2014 GRB	140'000.00	0.00	0.00	53'986.45	0.00	86'013.55	
15800118 Grosse Begegnungszone Marzili	04.07.2018 GRB	285'000.00	10'121.80	0.00	209'485.85	0.00	75'514.15	
15800119 Schulwegsicherheit konkret	04.07.2018 PGR	150'000.00	30'396.65	0.00	149'723.90	0.00	276.10	
15800121 Obere Zollgasse - Fehlende Trottoirs	04.12.2019 GRB	50'000.00	5'720.95	0.00	16'589.35	0.00	33'410.65	
15800124 Grossflächige Begegnungszone Burgfeld	05.11.2014 GRB	95'000.00	1'516.25	0.00	95'530.95	0.00	-530.95	
15800125 Parkierungskonzept Stadt Bern	14.01.2015 PGR 27.06.2018 GRB	0.00 120'000.00	0.00 0.00	0.00 0.00	67'764.10	0.00	52'235.90	
15800126 Begegnungszonen 2015	01.04.2015 GRB	160'000.00	0.00	0.00	145'617.40	0.00	14'382.60	
15800128 Kreuz. Beundenfeld Spitalacker Gotthelf	24.06.2015 PGR 26.08.2020 GRB	0.00 140'000.00	47'634.20 0.00	0.00 0.00	141'792.95	0.00	-1'792.95	
15800133 Begegnungszonen 2016	30.03.2016 GRB	220'000.00	28'619.25	0.00	199'914.15	0.00	20'085.85	
15800134 Einführung Tempo 30: Stadtteil I	22.06.2016 GRB	120'000.00	2'628.53	0.00	80'025.13	0.00	39'974.87	
15800135 Einführung Tempo 30: Stadtteil VI	22.06.2016 GRB	120'000.00	0.00	0.00	26'386.95	0.00	93'613.05	
15800136 Viktoriarain: Betrieb und Gestaltung	15.06.2016 PGR 15.05.2019 GRB	0.00 125'000.00	6'157.20 0.00	0.00 0.00	95'056.74	0.00	29'943.26	
15800137 Grosse Begegnungszone Breitfeld	15.06.2016 GRB	200'000.00	3'579.60	0.00	159'219.50	0.00	40'780.50	
15800138 Pilotprojekt Fahrradstrassen	15.06.2016 GRB	200'000.00	15'574.80	0.00	169'828.50	0.00	30'171.50	
15800139 Verkehrsk. Wirtsch.standort Innenstadt	24.01.2018 PGR 25.11.2019 STR	0.00 578'000.00	52'556.40 0.00	0.00 0.00	199'326.00	0.00	378'674.00	
15800143 Depotstrasse: Strassensanierung	02.11.2016 GRB	60'000.00	0.00	0.00	42'743.35	0.00	17'256.65	
15800145 Velohaupttrouten: Velomassn.Lorrainebr.	21.12.2016 GRB	75'000.00	0.00	0.00	70'552.45	0.00	4'447.55	
15800146 Velohaupttrouten: Velomassn. Veloring	21.12.2016 GRB	80'000.00	21'533.60	0.00	78'441.45	0.00	1'558.55	
15800147 Begegnungszonen 2017	08.03.2017 GRB	195'000.00	14'565.80	0.00	147'140.30	0.00	47'859.70	
15800148 VST Zugang Länggasse/Gr.Schanze 2.Etage	15.03.2017 GRB	80'000.00	0.00	0.00	90'008.30	0.00	-10'008.30	
15800149 Länggassstr. inkl. Sofortm. Velohauptr.	19.09.2018 GRB	280'000.00	48'931.15	0.00	177'431.70	0.00	102'568.30	
15800150 Velohauptroute Bern Ostermundigen	28.06.2017 GRB	74'000.00	0.00	0.00	75'254.65	0.00	-1'254.65	

11.8.1 Verpflichtungskreditkontrolle	Beschluss	Bruttokredit Fr.	Rechnung 2021		Total bis 31.12.2021		Saldo Fr.	Abrech- nung 2021
			Ausgaben Fr.	Einnahmen Fr.	Ausgaben Fr.	Einnahmen Fr.		
15800151 Steigerhubelstr. Schliessung Unterf.MIV	18.10.2017 GRB	70'000.00	3'688.75	0.00	32'188.70	0.00	37'811.30	
15800152 Bern-Bethlehem-Brünnen: Velohauptroute	06.12.2017 GRB	120'000.00	0.00	0.00	119'973.00	0.00	27.00	*
15800155 Hodlerstrasse; BGK+Temporäre Massnahmen	22.05.2019 PGR 05.06.2019 GRB	0.00 295'000.00	46'255.25 0.00	0.00 0.00	177'045.64	0.00	117'954.36	
15800156 Hochfeld: grossflächige Begegnungszone	20.12.2017 PGR 14.10.2020 GRB	0.00 296'000.00	970.45 0.00	0.00 0.00	224'704.46	0.00	71'295.54	
15800157 Begegnungszonen 2018	07.03.2018 GRB	298'000.00	1'236.40	0.00	236'423.15	0.00	61'576.85	
15800159 Grossflächige Begegnungszone Obstberg	19.09.2018 GRB	270'000.00	23'748.45	0.00	207'553.25	0.00	62'446.75	
15800160 Tempo 30-Abschnitte 2018	19.09.2018 GRB	300'000.00	16'668.60	0.00	171'042.05	0.00	128'957.95	
15800161 Strassenraum Bollwerk-Bahnhofplatz	24.10.2018 GRB	140'000.00	0.00	0.00	197'512.35	0.00	-57'512.35	
15800165 Verkehrsmanagement (VM) Stadt Bern	24.10.2018 GRB	150'000.00	27'683.00	0.00	132'544.45	0.00	17'455.55	
15800172 Jungfrau-/Marienstr. Einf. Tempo 30	12.12.2018 GRB	150'000.00	6'807.35	0.00	86'154.85	0.00	63'845.15	
15800173 Begegnungszonen 2019	06.03.2019 GRB	290'000.00	0.00	0.00	148'739.20	0.00	141'260.80	
15800174 GBZ Murtenstrasse(Inselplatz-Försthaus)	06.03.2019 GRB	150'000.00	0.00	0.00	160'568.75	0.00	-10'568.75	
15800175 Massnahmenprogramm Mischverkehrsflächen	19.06.2019 GRB	290'000.00	31'596.80	0.00	205'592.65	0.00	84'407.35	
15800177 Veloanbindepfosten obere Altstadt	15.05.2019 GRB	260'000.00	71'389.85	-87'762.00	210'836.15	-87'762.00	136'925.85	
15800179 Begegnungszone Weissensteinquartier	21.08.2019 GRB	290'000.00	50.15	0.00	67'402.70	0.00	222'597.30	
15800182 Velostrassen – Umsetzung 2020 & Zielb.	13.11.2019 GRB	290'000.00	23'845.25	0.00	118'397.05	0.00	171'602.95	
15800183 Freies Rechtsabbiegen bei Rot	20.11.2019 GRB	290'000.00	47'805.16	0.00	128'625.16	0.00	161'374.84	
15800185 Verkehrsmassn. Tramdepot - Burgernziel	30.06.2021 GRB	150'000.00	0.00	0.00	0.00	0.00	150'000.00	
15800186 Sofortmassn. Fuss- und Veloverkehr 2019	18.12.2019 GRB	290'000.00	117'717.42	0.00	292'776.72	0.00	-2'776.72	
15800187 Neugestaltung Statthalterstr. Vorstudie	15.01.2020 GRB	75'000.00	5'558.00	0.00	72'196.00	0.00	2'804.00	
15800188 Melchenbühlweg Massn. Fussverkehr	04.12.2019 GRB	50'000.00	12'343.95	0.00	36'861.15	0.00	13'138.85	
15800189 Tempo 30-Abschnitte: 2. Paket	01.04.2020 GRB	295'000.00	25'985.80	0.00	60'228.85	0.00	234'771.15	
15800190 Zentweg Real. Massn. Verkehrssicherheit	29.01.2020 GRB	260'000.00	10'259.45	0.00	73'644.45	0.00	186'355.55	
15800191 Velomassnahmen Spitalackerstrasse	11.03.2020 GRB	140'000.00	0.00	0.00	120'521.65	0.00	19'478.35	
15800192 Begegnungszonen 2020	01.04.2020 GRB	295'000.00	55'374.29	0.00	226'010.03	0.00	68'989.97	
15800194 Velomassnahmen Lorrainebrücke	05.11.2020 STR	350'000.00	170'374.26	0.00	191'551.86	0.00	158'448.14	
15800196 Motorrad-Parkplätze; Konzept + Sofortm.	25.08.2021 GRB	150'000.00	27'648.45	0.00	27'648.45	0.00	122'351.55	
15800197 Velohauptroute Bümpliz-Niederwangen	28.10.2020 GRB	300'000.00	114'142.15	0.00	127'195.60	0.00	172'804.40	
15800198 Grossflächige Begegnungszone Nordquart.	21.10.2020 GRB	150'000.00	2'471.95	0.00	2'471.95	0.00	147'528.05	
15800199 Sofortmassnahmen Fuss- und Veloverkehr	02.12.2020 GRB	290'000.00	280'036.28	0.00	280'036.28	0.00	9'963.72	
15800201 Pilot Countdown-Ampel LSA Bahnhofpl.	23.12.2020 GRB	156'000.00	118'853.00	0.00	118'853.00	0.00	37'147.00	
15800202 Grossflächige BGZ Aaregg-Quartier	24.03.2021 GRB	180'000.00	13'134.40	0.00	13'134.40	0.00	166'865.60	
15800203 Begegnungszonen 2021	07.04.2021 GRB	295'000.00	118'730.35	0.00	118'730.35	0.00	176'269.65	
15800204 Trottoir Matzenriedstr+ Kreuz.Chäs+Brot	31.03.2021 GRB	70'000.00	26'557.65	0.00	26'557.65	0.00	43'442.35	
15800205 Fusswegverb. Rosselfeld - Areal Tiefenau	11.08.2021 GRB	50'000.00	10'238.65	0.00	10'238.65	0.00	39'761.35	
15800206 Morillonstrasse Verkehrsmassnahmen	05.05.2021 GRB	100'000.00	25'952.95	0.00	25'952.95	0.00	74'047.05	
15800207 Veloabstellplätze in den Quartieren	19.05.2021 GRB	290'000.00	175'758.30	0.00	175'758.30	0.00	114'241.70	
15800208 Fuss-+Veloverb. Steigerhubel-Försthaus	09.06.2021 GRB	56'000.00	0.00	0.00	0.00	0.00	56'000.00	
15800209 Schräg-/Treppenlift und Rufbus	11.08.2021 GRB	50'000.00	16'735.60	0.00	16'735.60	0.00	33'264.40	
15800210 BGK Haltestellenanpassungen Linie 10	01.09.2021 GRB	80'000.00	27'418.25	0.00	27'418.25	0.00	52'581.75	
15800211 Neuausschreibung Veloverleihsystem 2.0	22.09.2021 GRB	150'000.00	64'517.70	0.00	64'517.70	0.00	85'482.30	
15800212 Sofortmassn. Fuss- und Veloverkehr 2022	15.12.2021 GRB	290'000.00	0.00	0.00	0.00	0.00	290'000.00	

11.8.1 Verpflichtungskreditkontrolle	Beschluss	Bruttokredit Fr.	Rechnung 2021		Total bis 31.12.2021		Saldo Fr.	Abrech- nung 2021
			Ausgaben Fr.	Einnahmen Fr.	Ausgaben Fr.	Einnahmen Fr.		
1600 Direktion für Finanzen, Personal und Informatik		33'822'077.00	1'974'670.57	0.00	10'207'502.99	0.00	23'614'574.01	
600 Direktionsstabsdienste		1'145'184.00	0.00	0.00	1'135'776.88	0.00	9'407.12	
16000003 Beschaffungssoftware Submiss	30.10.2013 PGR 20.10.2016 STR	0.00 995'184.00	0.00 0.00	0.00 0.00	995'855.03	0.00	-671.03	
16000004 E-Submiss	20.11.2019 GRB	150'000.00	0.00	0.00	139921.85	0.00	10'078.15	
610 Finanzverwaltung		15'000'000.00	0.00	0.00	0.00	0.00	15'000'000.00	
16100018 Neue Festhalle, Investitionsbeitrag	03.12.2020 STR	15'000'000.00	0.00	0.00	0.00	0.00	15'000'000.00	
650 Informatikdienste		16'712'000.00	1'974'670.57	0.00	8'665'376.76	0.00	8'046'623.24	
16500083 WLAN für städtische Volksschulen	22.03.2017 PGR 01.11.2018 STR	0.00 1'995'000.00	-17'352.80 0.00	0.00 0.00	1'014'198.66	0.00	980'801.34	*
16500106 LCM Ersatz WLAN-Infrastruktur	19.05.2021 GRB	75'000.00	71'724.25	0.00	71'724.25	0.00	3'275.75	
16500107 Client-Migration 2015/16	05.11.2014 PGR 12.11.2015 STR	0.00 6'116'886.00	0.00 0.00	0.00 0.00	4'169'868.00	0.00	1'947'018.00	
16500109 LCM Ersatz Telefonanlage	12.02.2020 PGR 03.02.2021 GRB	225'000.00	64'417.83	0.00	192'116.76	0.00	32'883.24	
16500118 Neue Druckerausgabegeräte 2018	14.03.2018 PGR 29.11.2018 STR	0.00 580'000.00	0.00	0.00	535'564.55	0.00	44'435.45	
16500125 Releasewechsel SAP ERP-Systeme	14.03.2018 PGR 12.03.2020 STR	0.00 4'450'000.00	463'693.84 0.00	0.00 0.00	652'361.34	0.00	3'797'638.66	
16500126 Ausbau Managementinformationssystem	28.06.2017 PGR 12.12.2018 GRB	0.00 280'000.00	0.00 0.00	0.00 0.00	280'305.2	0.00	-305.20	
16500131 Digitaler Arbeitsplatz 4.0	14.08.2019 GRB	150'000.00	17'570.30	0.00	92'795.90	0.00	57'204.10	
16500133 LCM-Ersatz Checkpoint Zonen-Firewall	19.05.2021 PGR 16.06.2021 GRB	0.00 230'000.00	170'718.55 0.00	0.00 0.00	170'718.55	0.00	59'281.45	
16500137 Neue Endpoint Protection Plattform	11.03.2020 GRB	150'000.00	48'569.50	0.00	119'341.10	0.00	30'658.90	
16500138 Einführung Intranet Mobile	16.10.2019 PGR 24.06.2020 GRB	0.00 204'000.00	581.60 0.00	0.00 0.00	210'639.95	0.00	-6'639.95	*
16500139 LCM Ersatz Primärspeicher CIFS_NFS(2022)	28.04.2021 GRB	275'000.00	246'821.15	0.00	246'821.15	0.00	28'178.85	
16500143 Umsetzung Optim. PDF Konvertierungsd.	19.08.2020 GRB	83'000.00	85'195.65	0.00	86'190.65	0.00	-3'190.65	
16500144 Speicherausbau SolidFire	02.12.2020 GRB	90'000.00	88'525.70	0.00	88'525.70	0.00	1'474.30	
16500154 Ersatz IPAM	03.02.2021 GRB	110'000.00	101'164.20	0.00	101'164.20	0.00	8'835.80	
16500155 FIT4HANA	03.12.2021 GRB	285'600.00	95'782.55	0.00	95'782.55	0.00	189'817.45	
16500156 Erw. XEN-Server	19.05.2021 GRB	259'514.00	247'515.30	0.00	247'515.3	0.00	11'998.70	
16500157 Zentrales DMS	19.05.2021 GRB	150'000.00	108'957.40	0.00	108'957.40	0.00	41'042.60	
16500158 Microsoft 365	23.06.2021 PGR 21.10.2021 STR	0.00 885'000.00	73'623.55 0.00	0.00 0.00	73'623.55	0.00	811'376.45	
16500159 Einführung eines Online Reservationssys	11.08.2021 GRB	118'000.00	107'162.00	0.00	107'162.00	0.00	10'838.00	
660 Logistik Bern		964'893.00	0.00	0.00	406'349.35	0.00	558'543.65	
16602019 Beschaffungen Flottenmanagement 2019/20	17.10.2019 STR	964'893.00	0.00	0.00	406'349.35	0.00	558'543.65	
1100/140 Hochbau Stadt Bern		815'083'700.00	93'414'342.40	-2'322'836.35	482'625'760.46	-10'219'065.91	342'677'005.45	
PB05-004 APH Kühlewil Umbau + Erneuerung,	06.05.2010 SR	30'725'000.00	1'137'356.78	0.00	30'547'574.95	-1'189'165.75	1'366'590.80	
PB07-001 VS Brünnen Neubau, KG, VS, Turnhalle	19.09.2013 SR	35'912'000.00	15'814.75	0.00	29'729'267.50	-563'154.60	6'745'887.10	
PB07-013 DTH Bitzius, Neubau +Teilsan. Umgebung	16.08.2013 SR	16'660'000.00	0.00	0.00	16'855'475.95	-843'146.80	647'670.85	
PB07-052 VS Kirchenfeld, Gesamtsanierung	25.09.2016 Gde.	45'939'000.00	14'596.05	0.00	6'754'136.64	0.00	39'184'863.36	
PB08-006 VS Steigerhubel, Sanierung Umgebung	23.03.2017 SR	3'350'000.00	145'835.10	-18'200.00	3'074'203.12	-42'100.00	317'896.88	
PB08-008 VS+KG Hochfeld, Sanierung Umgebung	27.09.2010 StaBE	220'000.00	0.00	0.00	123'923.10	0.00	96'076.90	
PB08-016 VS Bethlehem San.+Erweiterung, Umg.	09.02.2020 Gde.	63'850'000.00	8'899'740.20	0.00	14'230'302.52	0.00	49'619'697.48	
PB08-020 VS Stöckacker + Umg. Gesamtsanierung	09.12.2021 SR	6'300'000.00	724'520.30	0.00	1'298'141.65	0.00	5'001'858.35	

	Beschluss	Bruttokredit Fr.	Rechnung 2021		Total bis 31.12.2021		Saldo Fr.	Abrech- nung 2021
			Ausgaben Fr.	Einnahmen Fr.	Ausgaben Fr.	Einnahmen Fr.		
11.8.1 Verpflichtungskreditkontrolle								
PB08-028 VS+TH Enge, Gesamtsanierung inkl. Umgebung	30.01.2020 SR	2'600'000.00	877'265.10	0.00	1'119'328.35	0.00	1'480'671.65	
PB08-047 VS Stapfenacker, Ersatzneubau	05.06.2016 Gde.	16'565'000.00	0.00	0.00	13'820'167.15	-140'500.00	2'885'332.85	
PB09-025 Sleeper Neubrückstrasse, Sanierung	03.11.2016 SR	670'000.00	56'602.95	0.00	510'106.38	0.00	159'893.62	
PB09-028 VS Höhe, Ges.san. inkl. Umgebung	05.02.2013 StaBE	1'000'000.00	0.00	0.00	80'824.78	0.00	919'175.22	
PB09-032 VG Schwanengasse, Gesamtsanierung	29.11.2012 SR	27'800'000.00	2'912.78	0.00	28'490'410.35	-1'189'868.40	499'458.05	
PB09-036 VS Spitalacker, Sanierung + Erweiterung	04.03.2018 Gde.	47'600'000.00	2'233'630.55	-767'676.30	41'499'138.29	-767'676.30	6'868'538.01	
PB09-053 VS + TH Schwabgut, Teilsan. ohne Umg.	15.02.2018 SR	5'170'000.00	732'240.15	0.00	2'535'494.35	0.00	2'634'505.65	
PB09-054 VS+TH Gäbelbach, Sanierung	27.11.2013 GR	4'840'000.00	0.00	0.00	1'590'342.14	-441'333.51	3'690'991.37	
PB09-067 VS Manuel, Gesamtsan. inkl. Umg.	15.11.2015 Gde.	46'750'000.00	2'652'578.95	-850'900.00	43'894'344.48	-2'344'181.35	5'199'836.87	
PB09-068 TH Altenberg, Sanierung inkl. Umgebung	30.01.2019 GR	150'000.00	16'119.10	0.00	56'239.95	0.00	93'760.05	
PB09-115 VS Kleefeld, Ersatzneubau inkl. San. Umg.	19.05.2019 Gde.	59'490'000.00	13'563'709.40	-26'000.00	33'174'107.32	-46'000.00	26'361'892.68	
PB09-159 FB Lorraine, Gesamtsanierung	28.03.2019 SR	1'300'000.00	292'449.65	0.00	998'220.15	0.00	301'779.85	
PB09-166 E+W: Wyler, Sanierung Freibad	22.10.2020 SR	1'100'000.00	210'299.85	0.00	347'684.45	0.00	752'315.55	
PB09-167 P E+W KA-WE-DE Gesamtsanierung	26.04.2018 SR	3'600'000.00	356'294.90	0.00	1'015'204.45	0.00	2'584'795.55	
PB09-169 SP Wankdorf, Gesamtsanierung LA-Anlage	18.12.2019 GR	150'000.00	30'118.95	0.00	50'247.65	0.00	99'752.35	
PB09-196 E+W: FB Marzili, Gesamtsan. Freibad mit Umgebung	14.03.2019 SR	5'200'000.00	647'068.40	0.00	1'166'900.65	0.00	4'033'099.35	
PB10-005 Tagi Weissenstein, Ersatzneubau	24.01.2012 StaBE	530'000.00	0.00	0.00	68'888.24	0.00	461'111.76	
PB10-022 Neubau TAB Garage und Kanalnetzbetrieb Forsthaus	31.01.2019 SR	6'700'000.00	250.00	0.00	1'965'860.79	0.00	4'734'139.21	
PB10-048 Weissenstein Baufeld F10, Herrichtung	07.04.2010 GR	780'000.00	0.00	0.00	626'784.21	0.00	153'215.79	
PB10-068 E+W: Kunsteisbahn Weyermannshaus, Sanierung	13.09.2018 SR	6'900'000.00	960'281.35	0.00	3'332'031.55	0.00	3'567'968.45	
PB10-072 SP Bodenweid, Neubau Kunstrasenfelder, 2. Etappe	07.01.2013 StaBE	1'560'000.00	0.00	0.00	1'543'550.12	0.00	16'449.88	*
PB11-004 KG + TS Länggasse inkl. Umg., Raummehrbedarf	27.11.2016 Gde.	7'970'000.00	1'530'103.80	-75'280.00	6'976'515.41	-90'683.60	1'084'168.19	
PB11-045 VS Wankdorf (2C), IS +Einbau Sprachheilschule	14.06.2015 Gde.	18'413'000.00	7'549.45	0.00	15'886'624.78	-349'270.00	2'875'645.22	
PB11-049 VS Markus, San.+Ersatz KG Tellstr. +Umg.	29.11.2020 Gde.	12'000'000.00	3'771'360.39	0.00	4'566'663.38	0.00	7'433'336.62	
PB11-059 VS Marzili, Mehrraumbedarf	12.02.2017 Gde.	29'600'000.00	241'410.30	-199'940.70	26'660'278.63	-580'423.55	3'520'144.92	
PB12-003 VG Beerhaus, Einbau Stadtverwaltung (Mieterausbau)	29.11.2012 SR	10'570'000.00	0.00	0.00	10'104'847.55	-811'651.50	1'276'803.95	
PB12-005 E+W: Weyermannshaus, San. Freibad	27.09.2020 Gde.	48'000'000.00	15'895'864.65	0.00	20'099'711.17	0.00	27'900'288.83	
PB12-019 APH Kühlewil, IS Bettenaufzug, Enthärtungsanlage	19.09.2012 StaBE	740'000.00	0.00	0.00	703'631.40	0.00	36'368.60	
PB12-037 VS Eifenau Pavillon, Gesamtsanierung inkl. Umg.	14.03.2019 SR	600'000.00	296'583.40	0.00	469'876.45	0.00	130'123.55	
PB13-003 APH Kühlewil, Gebäudetechnik	25.06.2013 StaBE	1'940'000.00	0.00	0.00	1'634'645.79	0.00	305'354.21	
PB13-006 AHP Kühlewil, neue Regenabw.Leitung	25.01.2013 StaBE	628'000.00	-13'584.10	0.00	553'992.34	0.00	74'007.66	
PB13-032 VS Pestalozzi, Erweiterung	21.05.2017 Gde.	11'830'000.00	13'303.35	-65'000.00	10'202'922.30	-67'500.00	1'694'577.70	
PB13-040 Sanierung Eigerplatz	15.11.2015 Gde.	1'785'000.00	0.00	0.00	1'537'409.75	0.00	247'590.25	
PB13-050 VS Schosshalde Bitzium, Umstellen Wärmeezeugug	13.12.2013 StaBE	220'000.00	0.00	0.00	144'373.05	-1'451.50	77'078.45	
PB14-003 Sportgarderobe Brünnenhof	19.09.2013 SR	1'588'000.00	0.00	0.00	1'326'797.05	-161'000.00	422'202.95	
PB14-004 VG Erlacherhof, Sicherheit & 1. Etappe IS	18.10.2018 SR	4'790'000.00	132'492.60	0.00	4'243'111.48	-57'875.00	604'763.52	
PB14-006 JZ Gaskessel, Sanierung	16.06.2021 GR	150'000.00	16'344.45	0.00	16'344.45	0.00	133'655.55	
PB14-007 KG Wylergut 1 & 2, San. inkl. Umgebung	13.06.2019 SR	2'580'000.00	368'511.30	-22'330.00	2'312'410.19	-23'830.00	291'419.81	
PB14-008 HPS+DTH Neubau inkl. Umgebung	27.09.2020 Gde.	30'800'000.00	6'793'991.25	0.00	9'702'304.10	0.00	21'097'695.90	
PB14-011 Kinderhaus Matthäus	06.12.2018 SR	1'500'000.00	198'612.50	0.00	575'918.55	0.00	924'081.45	
PB14-013 VS Länggasse, Aula Neubau (Hochfeld)	16.03.2016 GR	150'000.00	15'613.00	0.00	148'702.48	0.00	1'297.52	
PB14-016 VS/BS Burgfeld, Mehrbedarf	26.11.2017 Gde.	10'087'000.00	104'820.05	-198'600.00	8'694'682.23	-199'967.40	1'592'285.17	
PB15-014 Erneuerung Bueberseeli	11.05.2017 SR	5'820'000.00	1'352'418.60	-25'000.00	6'976'930.50	-58'267.50	-1'098'663.00	
PB15-015 VS Steckgut, Gesamtsanierung	13.06.2021 Gde.	8'400'000.00	345'239.90	0.00	832'068.25	0.00	7'567'931.75	
PB15-020 Reitschule Grosse Halle	10.06.2018 Gde.	3'000'000.00	6'434.00	0.00	2'211'907.42	0.00	788'092.58	

	Beschluss	Bruttokredit Fr.	Rechnung 2021		Total bis 31.12.2021		Saldo Fr.	Abrech- nung 2021
			Ausgaben Fr.	Einnahmen Fr.	Ausgaben Fr.	Einnahmen Fr.		
11.8.1 Verpflichtungskreditkontrolle								
PB15-024 VG Meerhaus, Anpassungen OG u. EG	20.09.2018 SR	2'640'000.00	-17'153.45	-47'681.00	1'983'952.15	-71'996.15	728'044.00	
PB15-033 VS+TS Wyssloch, Neubau	15.06.2017 SR	1'880'000.00	247'916.00	0.00	1'533'806.75	0.00	346'193.25	
PB15-034 VS Matte gross/klein Gesamtsanierung	29.11.2020 Gde.	19'300'000.00	3'501'248.60	0.00	4'812'149.60	0.00	14'487'850.40	
PB16-001 Wohngebäude Güterstrasse 20, Teilsanierung	23.12.2020 GR	150'000.00	64'912.00	0.00	64'912.00	0.00	85'088.00	
PB16-007 Löchliweg 71, Bauernhaus	22.08.2018 GR	294'000.00	37'310.70	0.00	254'790.65	-1'500.00	40'709.35	
PB16-019 VS+TH Hochfeld, Gesamtsanierung	24.04.2019 GR	150'000.00	0.00	0.00	0.00	0.00	150'000.00	
PB16-020 SP Murifeld, San. Kunstrasen / Bewässerung	25.06.2020 SR	470'000.00	67'504.05	0.00	301'423.90	0.00	168'576.10	
PB16-023 Schiessstand Riedbach, Sanierung Kugelfang	28.11.2019 SR	1'920'000.00	0.00	0.00	1'385'621.40	0.00	534'378.60	
PB16-025 Goumoën, Entwicklungsstudie	29.08.2019 SR	6'800'000.00	189'583.15	0.00	678'814.78	0.00	6'121'185.22	
PB16-031 Einbau Tagi, Lorrainestr. 49	16.08.2017 GR	150'000.00	3'430.25	0.00	23'479.25	0.00	126'520.75	
PB16-034 Schwimmhalle 50m, Neubau (exkl. Tennisclub)	17.11.2019 Gde.	57'254'000.00	15'737'274.30	-26'400.00	27'284'789.85	-26'400.00	29'995'610.15	
PB16-036 Schwimmhalle 50m, Sportfelder inkl. Tennisclub	17.11.2019 Gde.	15'719'000.00	3'824'435.00	0.00	3'824'435.00	0.00	11'894'565.00	
PB16-037 Schwimmhalle 50m, Provisorien	17.11.2019 Gde.	2'527'000.00	98'309.60	0.00	459'340.45	0.00	2'067'659.55	
PB16-038 Runine Grasburg, San. + Entwicklung	29.04.2021 SR	880'000.00	30'374.45	0.00	142'868.10	0.00	737'131.90	
PB16-042 Viadukt Reitschule, Container und Frauenpissoirs	27.06.2018 GR	165'000.00	0.00	0.00	113'263.95	0.00	51'736.05	
PB17-001 Zieglerspital, Einbau Quartierküche	13.09.2018 SR	2'860'000.00	5'056.80	0.00	2'413'904.70	0.00	446'095.30	
PB17-002 VS Viererfeld und Turnhalle	24.04.2019 GR	150'000.00	4'477.65	0.00	9'016.90	0.00	140'983.10	
PB17-003 VS Stalden, Ersatzneubau+Gesamtsanierung	24.04.2019 GR	150'000.00	5'705.40	0.00	49'677.35	0.00	100'322.65	
PB17-004 VS+TH Sulgenbach, Gesamtsanierung	24.04.2019 GR	150'000.00	-3'913.75	0.00	0.00	0.00	150'000.00	
PB17-015 VS+TH Tscharnergut, Gesamtsanierung	17.11.2021 GR	150'000.00	738.35	0.00	738.35	0.00	149'261.65	
PB17-018 SP Wankdorf Neubau Parkour, Rollsport, Erw. Lager	09.12.2021 SR	1'070'000.00	27'967.05	0.00	125'058.90	0.00	944'941.10	
PB17-019 SP Wyler, neues Kunstrassenfeld	19.05.2021 GR	292'000.00	126'531.50	0.00	132'219.95	0.00	159'780.05	
PB17-025 SPH Wankdorf, Ersatz Beschallung + Anzeigetafel	28.03.2019 SR	850'000.00	2'805.75	0.00	672'432.85	-26'800.00	204'367.15	
PB17-027 Morgartenstr. 2a, Massnahmen Gebäudehülle 2017	18.10.2017 GR	250'000.00	20'356.05	0.00	220'279.85	0.00	29'720.15	
PB17-028 KITA Tscharnergut, Sanierung Gebäudehülle	09.12.2020 GR	150'000.00	74'912.10	0.00	74'912.10	0.00	75'087.90	
PB17-031 TH Fischermätteli, Dachsanierung	25.02.2021 SR	656'000.00	92'419.70	0.00	207'102.95	0.00	448'897.05	
PB18-001 TS Türmli, Erweiterung Küche	07.11.2018 GR	50'000.00	13'659.90	0.00	38'976.50	0.00	11'023.50	
PB18-002 Schulmodulbauten Brünnen Neubau	17.11.2019 SR	16'100'000.00	967'334.75	0.00	12'655'317.05	0.00	3'444'682.95	
PB18-004 Entsorgungshof Egelsee, Nachnutzung Areal	01.11.2018 SR	300'000.00	0.00	0.00	88'535.70	0.00	211'464.30	
PB18-005 Erweiterung Velostation Bollwerk	17.10.2018 GR	255'200.00	0.00	171.65	213'970.80	-123'323.00	164'552.20	
PB18-011 Morgartenstr. Gebäudehülle 2a, San. Kan., Rollpark	26.08.2020 GR	150'000.00	7'268.05	0.00	24'877.15	0.00	125'122.85	
PB18-015 Hallenbad Hirschengraben, bauliche Massnahmen 2019	04.04.2019 SR	1'050'000.00	49'674.70	0.00	519'867.45	0.00	530'132.55	
PB18-020 Kita Spitalacker, Neubau Nebengebäude	09.06.2021 GR	295'000.00	46'993.25	0.00	136'702.55	0.00	158'297.45	
PB19-001 VS Breitfeld; Neubau Erweiterung	17.11.2021 GR	150'000.00	60'151.35	0.00	60'151.35	0.00	89'848.65	
PB19-004 VS Wankdorf, Einbau Basisstufenklassenzimmer im EG	28.04.2021 GR	258'000.00	190'237.45	0.00	190'237.45	0.00	67'762.55	
PB19-006 Münsterplattform, Sanierung Stützmauer	17.11.2021 GR	150'000.00	11'707.00	0.00	11'707.00	0.00	138'293.00	
PB19-008 TS Wyssloch, Umbau Gutsgebäude	11.11.2021 SR	1'400'000.00	294'687.25	0.00	1'020'306.20	0.00	379'693.80	
PB19-015 SP Bodenweid, Aufwertung, Weiternutzung	01.07.2021 SR	6'860'000.00	214'468.25	0.00	309'912.00	0.00	6'550'088.00	
PB19-016 Drogenanlaufstelle Predigerstrasse, Machbarkeit	18.12.2019 GR	150'000.00	32'516.65	0.00	58'241.55	0.00	91'758.45	
PB19-018 Schützenmatt, Zwischennutzung, Lärmschutz	18.12.2019 GR	75'000.00	19'275.05	0.00	19'275.05	0.00	55'724.95	
PB20-003 Bodenweid, Machbarkeits- und Potentialstudie	01.07.2021 SR	932'500.00	27'635.35	0.00	27'635.35	0.00	904'864.65	
PB20-025 ZBB Warthalle Hirschengraben	07.03.2021 Gde.	550'000.00	0.00	0.00	0.00	0.00	550'000.00	
PB20-028 VS Hochfeld, Erstellung Provisorium	25.02.2021 SR	2'750'000.00	1'368'667.90	0.00	1'368'667.90	0.00	1'381'332.10	
PB20-031 Umgestaltung Pausenplatz, VS Wankdorf	09.09.2020 GR	120'000.00	807.80	0.00	807.80	0.00	119'192.20	
PB20-033 Frankenstr. 1 2020	28.10.2021 SR	2'420'000.00	0.00	0.00	0.00	0.00	2'420'000.00	

	Beschluss	Bruttokredit Fr.	Rechnung 2021		Total bis 31.12.2021		Saldo Fr.	Abrech- nung 2021
			Ausgaben Fr.	Einnahmen Fr.	Ausgaben Fr.	Einnahmen Fr.		
11.8.1 Verpflichtungskreditkontrolle								
PB21-006 Schulstandort Laubegg Übergangslösung 22-23	26.05.2021 GR	150'000.00	0.00	0.00	0.00	0.00	150'000.00	
PB21-007 Hallenbad Hirschengraben, Zwischennutzung	18.08.2021 GR	100'000.00	0.00	0.00	0.00	0.00	100'000.00	
PB21-011 Einbau VS Baumgarten	09.12.2021 SR	1'950'000.00	141'466.25	0.00	141'466.25	0.00	1'808'533.75	
PB21-013 Hodlerstr. 6, Machbarkeit Baurecht	30.06.2021 GR	150'000.00	0.00	0.00	0.00	0.00	150'000.00	
PB21-016 Parkcafé Egelsee	17.11.2021 GR	239'000.00	0.00	0.00	35'025.70	0.00	203'974.30	
PI20-001 DOMUM - Einführung eines neuen ERP-Systems	25.03.2021 SR	3'980'000.00	1'161'483.25	0.00	1'161'483.25	0.00	2'818'516.75	
UKV für Wlan an städtischen Schulen, Anteil ISB	01.11.2018 SR	900'000.00	17'352.80	0.00	692'034.75	0.00	207'965.25	
Sonderrechnungen		129'192'108.00	9'998'378.96	-322'955.45	65'590'799.03	-8'222'941.66	67'844'250.63	
2820 Tierpark		8'937'000.00	119'869.90	0.00	6'310'606.27	-4'107'178.86	6'733'572.59	
1820-140 Bärenpark Hindernisfreie Erschliessung	25.06.2015 STB	2'920'000.00	0.00	0.00	1'761'457.99	0.00	1'158'542.01	
18200004 TA AareAlpen (Steinwild)	15.01.2015 TPK 18.10.2018 STR	0.00 4'300'000.00	0.00 0.00	0.00 0.00	4'107'178.86	-4'107'178.86	4'300'000.00	
18200005 TA Dählhölzli-Bauernhof	12.01.2016 TPK 17.02.2016 TPK	0.00 275'000.00	0.00 0.00	0.00 0.00	224'323.92	0.00	50'676.08	
18200024 IA CRM	23.08.2018 TPK	237'000.00	0.00	0.00	62'665.40	0.00	174'334.60	
18200026 IA Dalhölzli-Lift	09.07.2020 TPK	80'000.00	28'393.65	0.00	63'503.85	0.00	16'496.15	
18200027 IA Neubau Küche Eulenbistro	09.02.2021 TPK	350'000.00	31'056.55	0.00	31'056.55	0.00	318'943.45	
18200029 IA Ersatz Warenlift	17.02.2021 GRB	120'000.00	60'419.70	0.00	60'419.70	0.00	59'580.30	
18200030 IA Turbine	10.08.2021 TPK	440'000.00	0.00	0.00	0.00	0.00	440'000.00	
18200031 IA Sanierung der Haustechnik Vivarium	22.09.2021 GRB	130'000.00	0.00	0.00	0.00	0.00	130'000.00	
18200032 IA Kompaktlader Elektro	15.12.2021 GRB	85'000.00	0.00	0.00	0.00	0.00	85'000.00	
2850 TBA, Stadtentwässerung		98'293'640.00	7'353'514.86	-337'339.45	51'803'132.84	-3'491'237.80	49'981'744.96	
18500099 Monbijoustrasse: Gesamtsanierung	28.01.2016 PSR 09.02.2020 GDE	0.00 13'590'000.00	2'799'964.41 0.00	0.00 0.00	3'220'093.00	0.00	10'369'907.00	
18500135 Gäbelbach; Wasserbauplan Spil	14.02.2007 PGR 31.10.2013 STR	0.00 390'000.00	0.00 0.00	0.00 0.00	126'238.85	-1.00	263'762.15	
18500136 Riedbach; Wasserbauplan	14.02.2007 GRB	145'000.00	0.00	0.00	52'074.00	-1.00	92'927.00	
18500153 Richtplanungen; Gen. Entwässerungsplan	06.05.2010 PSR 08.05.2014 GRB	0.00 5'500'000.00	179'430.40 0.00	0.00 0.00	4'470'309.42	-1'281'166.00	2'310'856.58	
18500154 Marktgasse; Netzerweiterung + Sanierung	21.10.2010 PSR 23.09.2012 GDE	0 4'450'000.00	0.00 0.00	0.00 0.00	3'602'335.65	-61'898.10	909'562.45	
18500170 Eigerplatz (TRB TP2); Entwässerung	27.08.2015 STR 15.11.2015 GDE	0.00 6'150'000.00	0.00 0.00	0.00 0.00	5'255'464.25	-524'650.05	1'419'185.80	
18500181 Kasernenareal-Breitenrainpl: Kanalneubau	22.06.2011 PGR 26.03.2015 STR	0.00 31'800'000.00	2'144'810.85 0.00	0.00 0.00	20'224'829.29	-1'088'984.50	12'664'155.21	
18500194 Sulgenbach- u. Könizbachkanal: Ersatz/S.	13.03.2013 PGR 18.05.2017 STR	0.00 5'575'000.00	0.00 0.00	0.00 0.00	4'962'061.60	-99'112.05	712'050.45	
18500208 Zugfahrzeug Kanalunterhalt	20.02.2019 GRB	80'000.00	82'372.35	0.00	82'372.35	0.00	-2'372.35	
18500209 Transportfahrzeug Sonderbauwerke	06.05.2020 GRB	90'000.00	77'036.80	0.00	77'036.80	0.00	12'963.20	
18500213 ARA-Zuleitungsstollen Bern West: Vorst.	06.11.2013 PGR 12.01.2017 STR	0.00 550'000.00	0.00 0.00	0.00 0.00	353'718.20	0.00	196'281.80	
18500219 Projektleitsystem; Ersatz	17.12.2014 PGR 30.11.2017 STR	0.00 1'400'000.00	395'879.00 0.00	0.00 0.00	733'484.14	0.00	666'515.86	
18500221 BGK Thunstrasse West	16.09.2015 PGR 28.06.2018 STR	0.00 240'000.00	6'626.60 0.00	0.00 0.00	55'907.66	0.00	184'092.34	
18500222 Schwarztorstrasse: Kanalsanierung	28.04.2016 PSR 05.04.2018 STR	0.00 1'030'000.00	23'947.00 0.00	0.00 0.00	932'397.95	-98'085.65	195'687.70	
18500224 Stöckacker Süd; Ersatz Kanalisation	15.08.2019 STR	480'000.00	0.00	0.00	445'682.45	0.00	34'317.55	
18500230 Spühl-/Saugfahrzeug	17.10.2019 STR	960'000.00	26'688.75	0.00	69'960.30	0	890'039.70	

	Beschluss	Bruttokredit Fr.	Rechnung 2021		Total bis 31.12.2021		Saldo Fr.	Abrech- nung 2021
			Ausgaben Fr.	Einnahmen Fr.	Ausgaben Fr.	Einnahmen Fr.		
11.8.1 Verpflichtungskreditkontrolle								
18500231 BGK Effinger- / Belpstrasse SE	16.12.2015 GRB	54'000.00	0.00	0.00	14'351.85	0.00	39'648.15	
18500232 Regenrückhaltebecken Zieglerstrasse	11.11.2015 PGR 30.06.2016 STR	0.00 3'900'000.00	0.00 0.00	0.00 0.00	3'026'683.60	0.00	873'316.40	
18500241 Speicherkanal Wankdorf-Aare: Teilsan.	01.06.2017 STR	1'700'000.00	52'572.10	0.00	1'329'789.90	0.00	370'210.10	
18500242 Tram Bern Ostermundigen	31.08.2017 STR	9'300'000.00	43'091.90	0.00	155'864.89	0.00	9'144'135.11	
18500244 Schiferliweg/Buchserstrasse: San. Misch.	08.11.2017 PGR 16.01.2020 STR	0.00 708'000.00	70'732.35 0.00	0.00 0.00	143'045.81	0.00	564'954.19	
18500251 Meinen-Areal, Mischabwasserleitung	28.08.2019 GRB 16.12.2021 STR	0.00 1'600'000.00	6'506.70 0.00	0.00 0.00	53'672.94	0.00	1'546'327.06	
18500252 Weyermannshaus Ost, Campus BFH, SE	19.05.2021 GRB	150'000.00	104'228.35	0.00	104'228.35	0.00	45'771.65	
18500253 Transport- und Pikettfahrzeug	16.12.2020 GRB	70'000.00	0.00	0.00	0.00	0.00	70'000.00	
18500255 Beschaffung Schachtinspektionssystem	11.08.2021 GRB	65'000.00	3'070.35	0.00	3'070.35	0.00	61'929.65	
18500256 Rathausgasse: Ersatz Abwasserleitung	28.03.2019 STR	1'409'000.00	26'781.45	-337'339.45	842'693.13	-337'339.45	903'646.32	
18500258 Verläng. Trolleybuslinie 11 (Teil SE)	16.05.2019 STR	565'000.00	15'767.95	0.00	36'568.20	0.00	528'431.80	
18500261 Zukunft Bahnhof Bern, Massnahmen SE	03.12.2020 STR	3'740'000.00	160'042.95	0.00	160'042.95	0.00	3'579'957.05	
18500269 Wabernstr. San./Neuerst. Werkleitung	17.06.2020 GRB	200'000.00	13'071.15	0.00	148'261.51	0.00	51'738.49	
18500270 E-Transportfahrzeug	15.12.2021 GRB	95'000.00	0.00	0.00	0.00	0.00	95'000.00	
18500274 E-Transportfahrzeug	15.12.2021 GRB	95'000.00	0.00	0.00	0.00	0.00	95'000.00	
18500283 Umleg.Stadtbach Heilpädagogische Schule	23.12.2020 GRB	150'000.00	48'713.45	0.00	48'713.45	0.00	101'286.55	
18500284 Depotstr. Ersatzneubau Mischabw.leitung	25.11.2021 STR	255'000.00	61'827.50	0.00	61'827.50	0.00	193'172.50	
18500285 Inselplatz/Murtenstr.: Mischabw.leitung	26.08.2021 STR	280'000.00	7'617.00	0.00	7'617.00	0.00	272'383.00	
18500286 Transportfahrzeug KNB; Ersatz	05.05.2021 GRB	80'000.00	66'338.15	0.00	66'338.15	0.00	13'661.85	
18500287 Papiermühlestr. Ersatzneubau Mischabw.	26.05.2021 GRB	150'000.00	126'237.10	0.00	126'237.10	0.00	23'762.90	
18500289 Stadtbach Brünnenstr Buchdruckerweg	01.09.2021 GRB	285'000.00	12'520.25	0.00	12'520.25	0.00	272'479.75	
18500290 Notpumpensystem	15.09.2021 GRB	100'000.00	0.00	0.00	0.00	0.00	100'000.00	
18500291 Kipp- und Krananhänger (Ersatz)	15.09.2021 GRB	115'000.00	0.00	0.00	0.00	0.00	115'000.00	
18500323 Entflechtung Wylersfeld, Kanal	25.12.2021 GRB	797'640.00	797'640.00	0.00	797'640.00	0.00	0.00	
2860 Fonds für Boden- und Wohnbaupolitik (Verwaltungsvermögen)		4'580'000.00	-210'747.40	14'384.00	434'363.85	-434'363.85	600'000.00	
86019007 DOMUM - Ablösung Navision	01.11.2019 ISB	600'000.00	-210'747.40	0.00	434'363.85	-434'363.85	600'000.00	
Übertragung Wertberichtigungen Projekt DOMUM	25.03.2021 SR	3'980'000.00	0.00	14'384.00				
2870 Entsorgung + Recycling		17'381'468.00	2'735'741.60	0.00	7'042'696.07	-190'161.15	10'528'933.08	
18700071 HK-SS Brünnen Nord	01.02.2007 STR	874'863.00	8'252.95	0.00	563'993.18	-130'161.15	441'030.97	
18700074 Ersatz ÖkoInfoMobil	30.06.2021 GRB	260'000.00	161'647.39	0.00	161'647.39	0.00	98'352.61	
18700081 Ersatz 2 Kehrriechwagen MAN	01.12.2016 STR	3'800'000.00	322'021.02	0.00	2'987'217.20	0.00	812'782.80	
18700082 Ersatz Shredder Schliesling	16.12.2020 GRB	90'000.00	0.00	0.00	0.00	0.00	90'000.00	
18700103 Ersatz 2 Kehrriechwagen MAN	04.02.2021 STR	2'250'000.00	1'618'523.56	0.00	1'618'523.56	0.00	631'476.44	
18700104 Release Software Verwiegung	16.06.2021 GRB	112'000.00	39'959.64	0.00	39'959.64	0.00	72'040.36	
18700106 Neue Littering-Gebühr: Entwicklung	27.06.2012 PGR 27.11.2014 STR	0.00 400'000.00	0.00 0.00	0.00 0.00	382'887.90	-60'000.00	77'112.10	
18700109 Ersatzbeschaffung KW Mini Höfe 2021	24.03.2021 GRB	170'000.00	0.00	0.00	0.00	0.00	170'000.00	
18700115 Stapler Jungheinrich; Ersatz	06.05.2020 GRB	150'000.00	0.00	0.00	0.00	0.00	150'000.00	
18700130 Pilotversuch Sack im Container	30.11.2017 STR	130'000.00	6'560.00	0.00	63'225.21	0.00	66'774.79	
18700138 Putzmaschine EZF; Ersatz	16.12.2020 GRB	60'000.00	0.00	0.00	0.00	0.00	60'000.00	
18700139 Waagen EH Fellerstrasse; Ersatz	15.12.2021 GRB	100'000.00	0.00	0.00	0.00	0.00	100'000.00	
18700145 Ersatz Stahlteile Unterflursammelstellen	26.08.2020 PGR 23.09.2021 GDE	0.00 7'680'000.00	69'882.50 0.00	0.00 0.00	83'700.50	0.00	7'596'299.50	

	Beschluss	Bruttokredit Fr.	Rechnung 2021		Total bis 31.12.2021		Saldo Fr.	Abrech- nung 2021
			Ausgaben Fr.	Einnahmen Fr.	Ausgaben Fr.	Einnahmen Fr.		
11.8.1 Verpflichtungskreditkontrolle								
18700147 Unterflursammelstelle Breitenrainplatz	06.12.2018 STR	155'000.00	1'685.45	0.00	85'379.00	0.00	69'621.00	
18700149 Zweites Hakenfahrzeug	16.01.2020 STR	931'605.00	436'272.54	0.00	870'361.54	0.00	61'243.46	
18700150 Entwässerung Lager Jubiläumsplatz	28.08.2019 PGR	0.00	30'323.05	0.00				
	31.03.2021 GRB	158'000.00	0.00	0.00	145'187.45	0.00	12'812.55	
18700156 Ers. SW/HW Kassenautomaten Entsorg.höfe	16.06.2021 GRB	60'000.00	40'613.50	0.00	40'613.50	0.00	19'386.50	
Finanzvermögen		496'445'717.50	63'473'005.84	-3'932'975.15	363'526'083.13	-58'463'919.19	149'111'380.56	
2860 Fonds für Boden- und Wohnbaupolitik		496'445'717.50	63'473'005.84	-3'932'975.15	363'526'083.13	-58'463'919.19	149'111'380.56	
Total bauliche Investitionen		408'663'544.50	22'729'417.84	-3'631'725.15	318'016'083.13	-58'463'919.19	149'111'380.56	
86000158 Oberfeld, Ostermundigen	04.06.1997 BK	278 000.00	0.00	0.00	254 977.90	- 254 977.90	278 000.00	
86000477 WankdorfCity Entwicklung	05.06.2016 Volk	54 260 000.00	1'471'505.15	-3'063'002.30	53 612 808.21	-13 195 287.30	13 842 479.09	
86000511 Siedlung Stöckacker Süd, Konzepte	01.10.2012 Volk	70 000 000.00	10'038.95	0.00	71 314 148.45	-2 575 061.36	1 260 912.91	
86000523 ZPP Warmbächliweg - Güterstrasse	30.08.2013 BK	1 669 400.00	0.00	0.00	2 575 570.04	- 672 434.20	- 233 735.84	
86000584 Huberstr. 18+20, Proj. Kredit Gesamtsan	04.09.2020 BK	500 000.00	20'463.00	0.00	34 510.95	- 3 694.70	469 183.75	
86000604 Centralweg 9 Planungskredit	01.11.2019 BK	7 780 000.00	1'137'893.50	0.00	2 810 833.28	- 96 063.82	5 065 230.54	
86000606 Obf. O'mundigen, Mehrwertabgabe	01.04.2009 GR	12 440 000.00	0.00	0.00	11 827 567.25	-11 827 567.25	12 440 000.00	
86000607 Obf. O'mundigen, Alltastensan.	01.04.2009 GR	10 000 000.00	0.00	0.00	16 533 945.00	-16 533 945.00	10 000 000.00	
86000608 Oberfeld Ostermundigen, Schiessplatzweg 12	01.04.2009 GR	5 000 000.00	0.00	0.00	5 000 000.00	-5 000 000.00	5 000 000.00	
86000643 Bernstr. 25/27/29 San. Geb.hü	27.04.2010 BK	1 450 000.00	0.00	0.00	1 288 877.60	- 85 763.00	246 885.40	
86000644 Burgunderstr. 1/3/5 San. Geb.hü	27.04.2010 BK	1 430 000.00	0.00	0.00	1 242 046.35	- 79 688.00	267 641.65	
86000674 Reichenbachstrasse 118, Planungskredit	27.09.2020 Volk	57 100 000.00	5'570'873.00	-80'813.70	11 511 928.86	- 482 572.18	46 070 643.32	
86000715 Tramdepot Burgernziel, Arealentwicklung	28.02.2014 BK	4 490 000.00	350'791.06	0.00	5 666 640.77	-4 757 786.23	3 581 145.46	
86000730 Eymattstrasse 146, 146a	22.03.2013 BK	450 000.00	0.00	0.00	437 119.50	0.00	12 880.50	
86000738 Freiburgstrasse 121, Machbarkeitsstudie	26.06.2017 BK	340 000.00	25'376.80	0.00	100 320.70	0.00	239 679.30	
86000750 Entwicklung Holligen (Mutachstrasse)	30.11.2012 BK	640 000.00	50'915.35	0.00	836 911.05	- 317 000.00	120 088.95	
86000753 Landw. Kühlewil - Regenabwasserleit.	26.10.2012 BK	626 144.50	13'584.10	0.00	761 464.90	- 154 446.20	19 125.80	
86000760 Jurastrasse 58, 60, 89, Verdichtung	05.09.2012 LV	60 000.00	0.00	0.00	24 197.00	0.00	35 803.00	
86000776 Viktoriastr. 70/70a Entwicklung	29.11.2013 BK	510 000.00	0.00	0.00	133 267.60	0.00	376 732.40	
86000784 Güterstr. 8/Bahnstr. 21, Rückbau	23.09.2012 Volk	4 800 000.00	780'000.00	0.00	4 641 162.52	- 109 515.55	268 353.03	
86000785 Dalmazirain 30-36, Dalmaziquai 67	10.01.2018 GR	2 300 000.00	99'461.98	0.00	1 921 367.93	- 49 706.60	428 338.67	
86000788 Viererfeld: Zonenplan, Grundstückerwerb, Arealentw.	05.06.2016 Volk	64 410 000.00	153'792.40	0.00	57 172 032.54	- 11 389.30	7 249 356.76	
86000803 Gaswerkareal, Planerlassverfahren	06.09.2017 GR	2 900 000.00	686'025.55	-6'600.00	1 519 319.60	- 6 600.00	1 387 280.40	
86000806 Morgenstrasse 15, Projektierung	19.10.2016 GR	4 500 000.00	-10'900.00	0.00	4 417 763.85	0.00	82 236.15	
86014008 Mutachstrasse, Ausgleichsleistung Planungsmehrwert	29.10.2010 BK	3 072 000.00	2'897'008.75	0.00	2 947 008.75	0.00	124 991.25	
86014010 Tierparkweg 2, Bern	24.05.2019 BK	1 000 000.00	1'284.45	0.00	959 064.00	0.00	40 936.00	
86014013 Zone für Wohnexperimente/Mannenriedgut	03.06.2014 ISB	95 000.00	0.00	0.00	4 945.80	0.00	90 054.20	
86014019 Projektierungskredit Umbau Areal Neues Schulhaus	27.06.2014 BK	860 000.00	0.00	0.00	119 854.25	0.00	740 145.75	
86014028 Entwicklung Grundstück Bernstrasse 38a/40a,b,c/44	18.12.2020 BK	520 000.00	28'244.90	-8'389.00	156 990.10	- 8 389.00	371 398.90	
86014031 Tramdepot Burgernziel - Verpflichtungskredit	11.06.2014 GR	4 700 000.00	0.00	0.00	4 700 000.00	0.00	0.00	
86015013 Postgasse 14, Bern	05.07.2017 GR	4 212 000.00	107'435.00	0.00	5 159 870.45	-1 423 768.50	475 898.05	
86015016 Lorrainestrasse 49, Bern - Objektstrategie	30.10.2015 BK	120 000.00	0.00	0.00	0.00	0.00	120 000.00	
86015017 Lorrainestrasse 51, Bern - Objektstrategie	08.09.2017 BK	1 990 000.00	8'744.50	0.00	1 873 792.88	- 63 328.55	179 535.67	
86015018 Lorrainestrasse 31, Bern - Objektstrategie	27.08.2021 BK	430 000.00	41'748.70	0.00	177 273.75	0.00	252 726.25	
86015022 Flughafen Bern, Grundiegentümerbeitrag/Infrastruktur	11.11.2015 GR	3 160 000.00	0.00	0.00	0.00	0.00	3 160 000.00	
86015023 Zähringerstrasse 22, Umnutzung in Wohnungen	08.03.2017 GR	2 800 000.00	107'626.05	-40'766.00	2 318 888.50	- 40 766.00	521 877.50	

	Beschluss	Bruttokredit Fr.	Rechnung 2021		Total bis 31.12.2021		Saldo Fr.	Abrech- nung 2021
			Ausgaben Fr.	Einnahmen Fr.	Ausgaben Fr.	Einnahmen Fr.		
11.8.1 Verpflichtungskreditkontrolle								
86016002 Laupenstrasse 49/81, Instandsetzung	19.02.2016 BK	1 480 000.00	0.00	0.00	1 454 819.80	- 57 331.00	82 511.20	
86016010 Zieglerhospital ehemals - Personalhaus	27.04.2016 GR	1 000 000.00	6'863.10	0.00	938 259.15	0.00	61 740.85	
86016012 Brünackerstrasse 9-43, Planungskredit Entwidmung	01.11.2019 BK	620 000.00	90'012.25	0.00	273 840.85	- 20 000.00	366 159.15	
86016016 Jurastrasse 58, Gesamtsanierung	23.06.2017 BK	1 500 000.00	2'610.70	0.00	1 402 988.50	0.00	97 011.50	
86016017 Attinghausenstrasse 19-31, Projektierungskredit	24.02.2017 BK	2 850 000.00	124'691.25	-63'000.00	2 906 625.30	- 63 000.00	6 374.70	
86016019 Münzrain 3, Gesamtsanierung	21.03.2018 GR	4 395 000.00	674'556.60	-227'394.15	4 295 124.00	- 227 394.15	327 270.15	
86016020 Spinnereiweg 4 - Teilsanierung	29.06.2018 BK	1 845 000.00	7'297.10	-2'500.00	1 536 522.50	- 77 850.00	386 327.50	
86016021 Dalmaziquai 9 + 13 - Restaurant Schwellenmätteli	23.02.2018 BK	1 650 000.00	0.00	0.00	1 538 570.40	0.00	111 429.60	
86016027 Jurastrasse 89, Projektierungskredit	29.06.2018 BK	1 400 000.00	53'055.35	0.00	1 186 366.55	- 32 700.00	246 333.45	
86016029 Matzenriedstrasse 94+94a - Projektierungskredit	09.12.2016 BK	200 000.00	46'311.05	0.00	192 876.70	0.00	7 123.30	
86017001 Attinghausenstrasse 25/27/29/31 - Gesamtsanierung	20.09.2017 GR	4 100 000.00	169'106.50	-84'000.00	3 940 374.70	- 84 000.00	243 625.30	
86017004 Zonenplan und Arealentwicklung Mittelfeld	17.03.2016 SR	7 420 000.00	0.00	0.00	0.00	0.00	7 420 000.00	
86017005 Freiburgstrasse 121 - Sanierung Altbau	22.06.2017 BK	165 000.00	12'874.05	0.00	12 874.05	0.00	152 125.95	
86017007 Glockenstrasse 5	30.04.2020 BK	740 000.00	165'397.50	0.00	240 718.45	0.00	499 281.55	
86017008 Gewerbepark Felsenau - Brandschutz; Schliessanlage	05.07.2017 GR	3 400 000.00	601'025.75	0.00	869 343.00	0.00	2 530 657.00	
86017011 Langmauerweg 1, Bern - Objektstrategie, Projek.Krd	01.11.2019 BK	1 260 000.00	805'432.15	-1'500.00	874 612.45	- 1 500.00	386 887.55	
86017012 Dalmazirain 32	10.01.2018 GR	4 300 000.00	219'075.62	0.00	3 697 144.67	- 92 133.40	694 988.73	
86017013 Dalmazirain 34 - Gesamtsanierung	02.12.2018 BK	1 990 000.00	502'695.80	-29'039.75	1 870 414.98	- 29 850.00	149 435.02	
86017014 Dalmazirain 36 - Gesamtsanierung	02.12.2018 BK	1 850 000.00	477'323.85	-24'720.25	1 695 379.12	- 25 410.00	180 030.88	
86017015 Dalmaziquai 67 - Gesamtsanierung	11.08.2021 GR	2 700 000.00	109'932.25	0.00	140 930.60	0.00	2 559 069.40	
86018002 Zieglerstrasse 7	23.02.2018 BK	290 000.00	17'400.45	0.00	41 810.70	0.00	248 189.30	
86018003 Zieglerstrasse 9	20.11.2019 GR	2 235 000.00	1'339'382.08	0.00	1 436 537.93	0.00	798 462.07	
86018004 Bahnstrasse 89 – Ersatzneubau Modulbau	23.05.2018 GR	3 300 000.00	143'893.35	0.00	3 179 687.15	0.00	120 312.85	
86018005 Bahnstrasse 69 – Ersatzneubau Modulbau	23.05.2018 GR	3 300 000.00	147'117.15	0.00	3 252 183.00	0.00	47 817.00	
86018006 Alter Kirchweg 3, Gurtendorf, Anschl. Kanalisation	08.05.2018 ISB	41 000.00	0.00	0.00	40 698.55	0.00	301.45	
86019001 Laubeggstrasse 40 - Strategie, Projektierungskredi	27.01.2021 GR	3 180 000.00	431'811.25	0.00	541 132.00	0.00	2 638 868.00	
86019002 Wyleringstrasse 41-47 - Zentralheizung/Fensterers	13.12.2019 BK	1 120 000.00	619'178.90	0.00	686 779.25	- 1 500.00	434 720.75	
86019003 Wylerfeldstr. 40-44 - Zentralheizung/Fenster	13.12.2019 BK	1 050 000.00	576'374.80	0.00	642 857.70	- 1 500.00	408 642.30	
86019004 Arealentwicklung Höhe, Gotenstrasse 23	24.05.2019 BK	520 000.00	165'076.90	0.00	511 892.55	0.00	8 107.45	
86019005 Schwarztorstrasse 72 - MFH Gesamtsanierung	19.05.2021 GR	2 550 000.00	38'442.20	0.00	52 254.15	0.00	2 497 745.85	
86019006 Burckhardtstrasse 2/4/6, 3008 Bern	18.12.2020 BK	1 985 000.00	959'848.50	0.00	1 036 805.60	0.00	948 194.40	
86019008 Ziegler-Areal Entwicklung	23.08.2019 BK	960 000.00	274'744.00	0.00	660 187.40	0.00	299 812.60	
86019009 Kornhausplatz 18 - Erneuerungsarbeiten	03.07.2019 GR	2 520 000.00	16'207.60	0.00	2 385 686.80	0.00	134 313.20	
86020001 Jurastrasse 60 -Gesamtsanierung	19.05.2021 GR	2 300 000.00	54'057.20	0.00	91 285.85	0.00	2 208 714.15	
86020002 Zelgstrasse 18-28 – Machbarkeitsstudie	26.02.2021 BK	1 090 000.00	9'023.40	0.00	9 023.40	0.00	1 080 976.60	
86020003 Moritzweg7 - Machbarkeitsstudie	18.12.2020 BK	450 000.00	63'857.30	0.00	63 857.30	0.00	386 142.70	
86020004 Schlossstrasse 86,88, Garage 88a/b - Projek.Kredit	04.09.2020 BK	410 000.00	0.00	0.00	0.00	0.00	410 000.00	
86020006 Chemin de Poudeille 2 - Gesamtsanierung	10.11.2021 GR	3 310 000.00	116'081.00	0.00	122 400.00	0.00	3 187 600.00	
86021001 Muristrasse 75a - Ersatz Gastroküche	26.02.2021 BK	900 000.00	29'660.60	0.00	29 660.60	0.00	870 339.40	
86021002 Park Café Kleine Schanze - Objektstrategie	30.04.2021 BK	250 000.00	13'548.70	0.00	13 548.70	0.00	236 451.30	
86021003 Chemin de Poudeille 2a - Erstellung Nebenbau	25.06.2021 BK	975 000.00	27'442.65	0.00	27 442.65	0.00	947 557.35	
86021004 Stoosstrasse 2/4/6 - Gebäudehüllensanierung	25.06.2021 BK	170 000.00	66'095.75	0.00	66 095.75	0.00	103 904.25	

11.8.1 Verpflichtungskreditkontrolle	Beschluss	Bruttokredit Fr.	Rechnung 2021		Total bis 31.12.2021		Saldo Fr.	Abrech- nung 2021
			Ausgaben Fr.	Einnahmen Fr.	Ausgaben Fr.	Einnahmen Fr.		
Total übrige Zu-/Abgänge		87'782'173.00	40'743'588.00	-301'250.00	45'510'000.00	0.00	0.00	
Mehrwertabgeltung Beundenfeldstrasse 22, 26	31.05.2013 BKB	331'240.00	285'988.00	0.00				
Erwerb Gaswerkareal	09.02.2020 Volk	30'758'800.00	30'758'800.00	0.00				
Erwerb Wylerrinstrasse 60	13.12.2019 BKB	1'200'000.00	1'200'000.00	0.00				
Erwerb Flughafen Belp	30.04.2021 BKB	830'000.00	830'000.00	0.00				
Erwerb Studerstrasse 44	30.04.2021 BKB	800'000.00	800'000.00	0.00				
Erwerb Studerstrasse 46, 50a	19.05.2021 GRB	3'750'000.00	3'750'000.00	0.00				
Verkauf Airport Hotel Belp Gbbl. Nr. 3298	30.04.2021 BKB	1'130'000.00	0.00	-290'000.00				
Verkauf Baumgartenstrasse, Bümplizstrasse	26.06.2020 BKB	353'333.00	0.00	-11'250.00				
Entwidmung Wylerringstrasse 52	25.02.2021 SRB	3'040'000.00	3'040'000.00	0.00				
Entwidmung Kirchacker (Reserve Strassengrundstück)	24.03.2021 GRB	78'800.00	78'800.00	0.00				
Liegenschaftskäufe zu Lasten Rahmenkredit		105'510'000.00						
Erwerb Mehrfamilienhaus Looslistrasse 31	18.12.2019 GRB	4'900'000.00	0.00	0.00	4'900'000.00	0.00	0.00	
Erwerb Mehrfamilienhaus Looslistrasse 33	18.12.2019 GRB	4'900'000.00	0.00	0.00	4'900'000.00	0.00	0.00	
Erwerb Mehrfamilienhaus Looslistrasse 35	18.12.2019 GRB	4'900'000.00	0.00	0.00	4'900'000.00	0.00	0.00	
Erwerb Mehrfamilienhaus Looslistrasse 37	18.12.2019 GRB	3'550'000.00	0.00	0.00	3'550'000.00	0.00	0.00	
Erwerb Mehrfamilienhaus Looslistrasse 39	18.12.2019 GRB	3'550'000.00	0.00	0.00	3'550'000.00	0.00	0.00	
Erwerb Mehrfamilienhaus Güterstrasse 12, 12a, 12b	18.12.2019 GRB	6'200'000.00	0.00	0.00	6'200'000.00	0.00	0.00	
Erwerb Mehrfamilienhaus Güterstrasse 16+16a	18.12.2019 GRB	9'000'000.00	0.00	0.00	9'000'000.00	0.00	0.00	
Erwerb Mehrfamilienhaus Keltenstrasse 97	18.12.2019 GRB	1'500'000.00	0.00	0.00	1'500'000.00	0.00	0.00	
Erwerb Mehrfamilienhaus Hallerstrasse 60	18.03.2020 GRB	7'010'000.00	0.00	0.00	7'010'000.00	0.00	0.00	

11.8.2 NACHKREDITE

NACHKREDITE DURCH GEMEINDERAT GENEHMIGT

Dienststelle	Rechnung 2021	Globalkredit 2021	Nachkredit Fr.	Begründungen
			6'366'106.95 5'708'428.09	TOTAL GESAMTHAUSHALT davon gebundener Aufwand
1000	7'426'214.14	7'217'535.28	208'678.86	Gemeinde und Behörden
010 GRB *		2'300'506.60 110'611.83 110'000.00	0.00	Stadtrat Corona-bedingte Mehrkosten und Mindererträge Nachkredit durch Stadtrat genehmigt (siehe unten)
	2'521'118.43	2'521'118.43		
030 GRB *		3'497'399.49 6'503.17	157'841.00	Gemeinderat Corona-bedingte Mehrkosten und Mindererträge base4kids2: Rechtliche Abklärungen; Moderationskosten Workshop zur Erarbeitung der Legislaturrichtlinien 21 - 24; Beiträge und Ruheleistungen des Gemeinderates; GRB 24.03.2021 / GRB 27.01.2021 / GRB 12.01.2022 /
	3'661'743.66	3'503'902.66		
050		1'192'514.19	50'837.86	Informationsdienst zusätzlicher Personalaufwand infolge Langzeitabsenzen - GRB 09.12.2020
	1'243'352.05	1'192'514.19		
1200	19'086'572.75	18'877'572.75	209'000.00	Direktion für Sicherheit, Umwelt und Energie
200 GRB *		9'682'628.35 127'056.89	15'000.00	Direktionsstabsdienste Corona-bedingte Mehrkosten und Mindererträge Raumoptimierungspotenzial aus Finanzierungs- und Investitionsprogramm (FIT II); GRB 08.09.2021
	9'824'685.24	9'809'685.24		
230 GRB *		4'616'300.38 2'649'932.37	194'000.00	Polizeiinspektorat Corona-bedingte Mehrkosten und Mindererträge Finanzierung des Projekts «Rendez-vous Bundesplatz 2021; Weihnachtsbeleuchtung in der Unteren und Oberen Altstadt 2021; Planet Hope Comeback; GRB 07.04.2021 / GRB 07.04.2021 / GRB 15.09.2021
	7'460'232.75	7'266'232.75		
275 GRB *		1'719'406.08 82'248.68	0.00	Bauinspektorat Corona-bedingte Mehrkosten und Mindererträge
	1'801'654.76	1'801'654.76		
1500	92'770'063.54	91'758'732.67	1'011'330.87	Direktion für Tiefbau, Verkehrs und Stadtgrün
500 GRB *		37'437'060.88 577'761.42	0.00	Direktionsstabsdienste Höherer ÖV-Beitrag (Corona-bedingte Mehrkosten)
	38'014'822.30	38'014'822.30		

Dienststelle	Rechnung 2021	Globalkredit 2021	Nachkredit Fr.	Begründungen
510		46'521'135.61 397'620.36	742'185.00	Tiefbauamt Nachkredit durch Stadtrat genehmigt (siehe unten) Überbrückungskredit Carterminal Bern Neufeld, sofortige ausserplanmässige Abschreibung betr. Entflechtung Wylerfeld; GRB10.03.2021 / GRB 22.12.2021
	47'660'940.97	46'918'755.97		
580		6'825'154.40	269'145.87	Verkehrsplanung Mehrkosten Planung Velo-Gesamtkonzept Bahnhof Bern; Ausserplanmässige Abschreibungen; GRB 01.12.2021 / GRB 16.02.2022
	7'094'300.27	6'825'154.40		
2850	1'520'355.28	1'520'355.28	0.00	Sonderrechnung Stadtentwässerung
850 GRB *		137'372.42 1'382'982.86	0.00	Stadtentwässerung Corona-bedingte Mehrkosten und Mindererträge
	1'520'355.28	1'520'355.28		
1000-2870			4'937'097.22	Gesamthaushalt (alle Direktionen und Sonderrechnungen)
GRB *			4'937'097.22	Gesamt-Nachkredit Corona Gesamthaushalt (alle Direktionen und Sonderrechnungen) Jahresrechnung 2021: Corona-bedingte Mehrkosten und Mindererträge - GRB 02.03.2022

GRB * Die so gekennzeichneten Positionen sind Bestandteil des Gesamt-Nachkredits (GRB 2022-209, 02.03.2022) Jahresrechnung 2021: Corona-bedingte Mehrkosten und Mindererträge (insgesamt Fr.4'937'097.22).

NACHKREDITE DURCH STADTRAT GENEHMIGT

Dienststelle	Rechnung 2021	Globalkredit 2021	Nachkredit Fr.	Begründungen
			4'116'516.75 0.00	TOTAL GESAMTHAUSHALT davon gebundener Aufwand
1000	2'521'118.43	2'411'118.43	110'000.00	Gemeinde und Behörden
010		2'300'506.60 110'611.83	110'000.00	Stadtrat Nachkredit durch Gemeinderat genehmigt (Corona) Eckwerte eines zukünftigen Kommissionssystems NSB2022 - SRB 22.10.2020
	2'521'118.43	2'411'118.43		
1100	5'896'774.40	2'287'878.01	3'608'896.39	Präsidialdirektion
160		2'287'878.01	3'608'896.39	Wirtschaftsamt Kommunale Corona-Notunterstützung für die notleidende Wirtschaft in Form einer Mietzinshilfe für Geschäftsräumlichkeiten - SRB 17.12.2020
	5'896'774.40	2'287'878.01		
1500	47'660'940.97	47'263'320.61	397'620.36	Direktion für Tiefbau, Verkehrs und Stadtgrün
510		46'521'135.61 742'185.00	397'620.36	Tiefbauamt Nachkredit durch Gemeinderat genehmigt (siehe oben) Projektierungskredit Velostation Hirschengraben; Projektabbruch und ausserplanmässige Abschreibung der aufgelaufenen Projektierungskosten; SRB 27.01.2022
	47'660'940.97	47'263'320.61		

NACHKREDITE DURCH STADTRAT NOCH ZU GENEHMIGEN

Dienst- stelle	Rechnung 2021	Globalkredit 2021	Nachkredit Fr.	Begründungen
			6'049'931.56 0.00	TOTAL ALLGEMEINER HAUSHALT davon gebundener Aufwand
1600	-29'209'657.71	-35'259'589.27	6'049'931.56	Direktion für Finanzen, Personal und Informatik
610	-29'209'657.71	-35'259'589.27	6'049'931.56 890'577.95 5'159'353.61	Finanzverwaltung 1. Zentral bei der Finanzverwaltung eingestellte Minderkosten betreffend der Sparmassnahme Mindestvakanz von 3,5 Mio. Franken (2,6 Mio. Franken wurden kompensiert) 2. Zusätzliche Abschreibungen gemäss Art. 84 Ziff. 4 GV

SANKTIONEN BEI KREDITÜBERSCHREITUNGEN NACH ART. 5 OV

Gemäss Organisationsverordnung Art. 5, Ziffer 6 informiert der Gemeinderat den Stadtrat über allfällige Kürzungen von Globalkrediten.

Das Finanzinspektorat hat im Jahr 2021 keine Kreditüberschreitungen festgestellt, welche eine Kürzung des Globalkredites des Jahres 2023 zur Folge hätten.

Wiederbeschaffungswert, Werterhaltungskosten und Einlage in die Spezialfinanzierung Werterhalt für Wasserversorgungsanlagen ¹

Rechnungsjahr: 2021

Wasserversorgung: Energie Wasser Bern

Kontaktperson: Stephan Hess

Telefon: 031 321 31 14

Datengrundlagen
 Geschätzt
 GWP
 Anlagenbuchhaltung

	① Wieder- beschaffungswert brutto in Fr.	② Beiträge Dritter ² in Fr.	③ Wieder- beschaffungswert netto in Fr. (① - ②)	④ Nutzungsdauer in Jahren	⑤ Erneuerungsrate in % (100/④)	⑥ Warterhaltungs- kosten in Fr./Jahr (③*⑤)
Anlageteile						
1. Wasserfassungen			-	50	2.00%	-
2. Aufbereitungsanlagen			-	33	3.00%	-
3. Pumpwerke, Druckreduzier- und Messschächte			-	50	2.00%	-
4. Reservoirs			-	66	1.50%	-
5. Leitungen und Hydranten	625'795'077		625'795'077	80	1.25%	7'822'438
6. Mess-, Steuerungs-, Fernwirkanlagen			-	20	5.00%	-
7. Einkaufssummen, einmalige Konzessionsabgaben ³			-			-
Total 1 - 7	625'795'077	-	625'795'077			7'822'438

⑦ Bestand Verwaltungsvermögen in Franken	83'127'516	in Prozent von ③: (100*⑦/③)	13%
⑧ Bestand Spezialfinanzierung Werterhalt in Franken		in Prozent von ③: (100*⑧/③)	

4 ↓

Bemerkungen: Zusätzlich zu den auf der Basis der Wiederbeschaffungswerte berechneten Einlagen in die Spezialfinanzierung Werterhalt wurden einmalige Anschlussgebühren in Höhe von CHF 1'535'301.51 dieser Spezialfinanzierung zugewiesen.

⑨ Gewählter Einlagesatz in Prozent ⁵	100%
⑩ berechnete Einlage in SF Werterhalt in Franken (⑥ x ⑨)	7'822'438
Einmalige Anschlussgebühren, an Einlage angerechnet ⁶	
Einlage Spezialfinanzierung abzüglich Anschlussgebühren	7'822'438
① Anzahl Einwohner im Versorgungsgebiet	
② Einlage pro Einwohner in Franken (⑩ / ①)	-

Datum: 16.03.2022

Unterschrift: sig. M. Wittwer sig. S. Hess

¹ Dieses Blatt ist Bestandteil der Jahresrechnung

² Zu erwartende Beiträge aus dem kantonalen Trinkwasserfonds und von der Gebäudeversicherung abziehen (beim AWA erfragen).

³ Einkaufssummen an andere Wasserversorgungen, einmalige Konzessionsabgaben oder dergleichen - die Abschreibungssätze sind anhand der Laufzeiten festzulegen. Bestehen Kategorien mit unterschiedlichen Abschreibungssätzen, so ist die Rubrik 7 manuell mit zusätzlichen Zeilen zu ergänzen. Einkaufssummen an andere Wasserversorgungen sind verbindlich mit einem Abschreibungssatz von 3 % einzutragen.

⁴ Ermittlung des Einlageprozentsatzes gemäss Kapitel 6.1. der WEA-Broschüre "Finanzierung der Wasserversorgung" (2004).

⁵ Die Einlage in die Spezialfinanzierung muss mindestens 60% betragen, solange Verwaltungsvermögen besteht oder der Bestand der SF Werterhalt nicht mehr 25% des Wiederbeschaffungswertes beträgt.

⁶ Die einmaligen Anschlussgebühren dürfen an die jährliche Einlage in die Spezialfinanzierung Werterhalt angerechnet werden.

Wiederbeschaffungswert, Werterhaltungskosten und Einlage in die Spezialfinanzierung Werterhalt für die kommunalen Abwasseranlagen und gegebenenfalls den Gemeindeanteil an den regionalen Anlagen ¹

Rechnungsjahr: 2021Gemeinde: BernKontaktperson: Hertig ManfredTelefon: 031 321 68 05

Datengrundlagen VOKOS
 Gemeinde Anlagenbuchhaltung

Datengrundlagen VOKOS
 Verband Anlagenbuchhaltung

	① Wieder- beschaffungswert in Fr.	② Nutzungsdauer in Jahren	③ Erneuerungsrate in % (100/②)	④ Werterhaltungskosten in Fr./a (①*③)	⑤ Einlage- satz ² %	⑥ Einlage in die Spezialfinanzierung in Fr./a (④*⑤)
1. Gemeindeanlagen						
1.1 Kanalisationen	920'000'000	80	1.25%	11'500'000	60%	6'900'000
1.2 Spezialbauwerke	40'000'000	50	2.00%	800'000	60%	480'000
1.3 Abwasserreinigungsanlagen		33	3.00%	-		-
Total 1 (1.1 - 1.3) bzw. mittlerer Einlagesatz (Spalte ⑤)	960'000'000			12'300'000	60%	7'380'000

2. Gemeindeanteil an regionalen Anlagen ³

2.1 Kanalisationen		80	1.25%	-		-
2.2 Spezialbauwerke		50	2.00%	-		-
2.3 Abwasserreinigungsanlagen		33	3.00%	-		-
Total 2 (2.1 - 2.3) bzw. mittlerer Einlagesatz (Spalte ⑤)	-			-		-
Total 1 + 2 bzw. mittlerer Einlagesatz (Spalte ⑤)	960'000'000			12'300'000	60%	7'380'000

⑦ Stand Verwaltungsvermögen		in Prozent von ①: (100*⑦/①)			Höchstens Fr. 200 / EW ⁴
⑧ oder Stand Spezialfinanzierung Werterhalt	133'554'172	in Prozent von ①: (100*⑧/①)	13.9%	EW ⁵	300'000
				Fr./EW	25

Bemerkungen: In der Einlage in die Spezialfinanzierung sind Fr. 1'406'660.00 Anschlussgebühren enthalten.

Datum: 31. Jan 22Unterschrift: sig. M. Hertig

¹ Diese Blatt ist Bestandteil der Jahresrechnung.

² Die Einlage in die Spezialfinanzierung muss mindestens 60% betragen, solange der Bestand der SF Werterhalt nicht mehr 25% des Wiederbeschaffungswertes beträgt.

³ Daten des Teils 2 nur dann angeben, wenn der Verband die Einlage in die Spezialfinanzierung nicht selber vornimmt. (Anteil gemäss Kostenverteiler Verband).

⁴ Gemäss Artikel 32, Absatz 4 KGV ist die Einlage in die Spezialfinanzierung auf jährlich Fr. 200 (Gemeinde und Region) pro Einwohnerwert beschränkt.

⁵ Einwohnerwert (EW): Gemäss Artikel 36g KGV.

11.9.3 Verzeichnis der Fremdfinanzierungen

TOTAL FREMDFINANZIERUNGEN NACH ARTEN, INKL. SONDERRECHNUNGEN UND ANSTALTEN				Bestand 31.12.2020	Zunahme	Abnahme	Bestand 31.12.2021
				Fr.	Fr.	Fr.	Fr.
2010 Verbindlichkeiten gegenüber Finanzintermediären				85'000'000.00	730'000'000.00	630'000'000.00	185'000'000.00
2062 Kassascheine/Kassenobligationen				50'000'000.00	0.00	0.00	50'000'000.00
2063 Obligationenanleihen				1'760'000'000.00	0.00	0.00	1'760'000'000.00
2064 Darlehen				791'200'000.00	0.00	1'200'000.00	790'000'000.00
Total				2'686'200'000.00	730'000'000.00	631'200'000.00	2'785'000'000.00
Fremdfinanzierungen für Stadtkasse ANLEIHEN UND DARLEHEN				Bestand 31.12.2020	Zunahme	Abnahme	Bestand 31.12.2021
in %				Fr.	Fr.	Fr.	Fr.
All In							
Obligationenanleihen				845'000'000.00	0.00	0.00	845'000'000.00
2.828 Credit Suisse 2005 - 26.09.25				200'000'000.00			200'000'000.00
0.077 Credit Suisse 2016 - 31.03.27				100'000'000.00			100'000'000.00
1.602 Zürcher Kantonalbank ^{1b} 2013 - 25.02.28				55'000'000.00			55'000'000.00
0.694 UBS / CS / BKB / BLKB / LUKB ^{4a} 2019 - 30.01.34				70'000'000.00			70'000'000.00
0.478 Credit Suisse ^{2a} 2016 - 31.03.36				100'000'000.00			100'000'000.00
2.154 Credit Suisse ^b 2013 - 11.10.38				70'000'000.00			70'000'000.00
0.580 UBS ^{3a} 2017 - 13.06.39				100'000'000.00			100'000'000.00
0.580 UBS ^{3b} 2017 - 13.06.39				25'000'000.00			25'000'000.00
0.580 UBS ^{3c} 2017 - 13.06.39				25'000'000.00			25'000'000.00
0.042 Deutsche Bank 2020 - 02.10.70				100'000'000.00			100'000'000.00
Kassascheine/Kassenobligationen				50'000'000.00	0.00	0.00	50'000'000.00
2.797 Zürcher Kantonalbank 2010 - 01.03.30				50'000'000.00			50'000'000.00
kurzfristige Darlehen				85'000'000.00	660'000'000.00	580'000'000.00	165'000'000.00
-0.651 Vontobel 2020 - 21.01.21				30'000'000.00		30'000'000.00	0.00
-0.606 Zürcher Kantonalbank 2020 - 16.03.21				55'000'000.00		55'000'000.00	0.00
-0.666 Zürcher Kantonalbank 2021 - 21.04.21					30'000'000.00	30'000'000.00	0.00
-0.670 Pictet 2021 - 06.05.21					50'000'000.00	50'000'000.00	0.00
-0.670 Pictet 2021 - 21.05.21					30'000'000.00	30'000'000.00	0.00
-0.630 Vontobel 2021 - 06.06.21					20'000'000.00	20'000'000.00	0.00
-0.670 Pictet 2021 - 10.06.21					20'000'000.00	20'000'000.00	0.00
-0.662 Zürcher Kantonalbank 2021 - 16.06.21					35'000'000.00	35'000'000.00	0.00
-0.638 Zürcher Kantonalbank 2021 - 21.06.21					30'000'000.00	30'000'000.00	0.00
-0.649 Zürcher Kantonalbank 2021 - 16.07.21					35'000'000.00	35'000'000.00	0.00
-0.685 Zürcher Kantonalbank 2021 - 23.08.21					40'000'000.00	40'000'000.00	0.00
-0.701 Vontobel 2021 - 16.09.21					35'000'000.00	35'000'000.00	0.00
-0.721 Vontobel 2021 - 25.10.21					30'000'000.00	30'000'000.00	0.00
-0.644 Vontobel ⁵ 2021 - 03.11.21					5'000'000.00	5'000'000.00	0.00
-0.702 Zürcher Kantonalbank 2021 - 01.12.21					50'000'000.00	50'000'000.00	0.00
-0.707 Zürcher Kantonalbank 2021 - 16.12.21					45'000'000.00	45'000'000.00	0.00
-0.670 Pictet ⁷ 2021 - 24.12.21					40'000'000.00	40'000'000.00	0.00
-0.702 FIFA 2021 - 24.01.22					15'000'000.00		15'000'000.00
-0.640 BKB 2021 - 24.01.22					40'000'000.00		40'000'000.00
-0.724 Zürcher Kantonalbank 2021 - 01.02.22					70'000'000.00		70'000'000.00
-0.717 FIFA 2021 - 16.02.22					30'000'000.00		30'000'000.00
-0.711 Zürcher Kantonalbank ⁸ 2021 - 24.03.22					10'000'000.00		10'000'000.00
langfristige Darlehen				155'000'000.00	0.00	0.00	155'000'000.00
0.960 BVK Kanton Zürich 2015 - 23.09.30				30'000'000.00			30'000'000.00
1.030 Zürcher Kantonalbank 2017 - 10.02.48				100'000'000.00			100'000'000.00
0.050 Zürcher Kantonalbank 2012 - 25.07.50				25'000'000.00			25'000'000.00
Total				1'135'000'000.00	660'000'000.00	580'000'000.00	1'215'000'000.00

1b Ursprung 25'000'000, 1. Aufstockung 7. Juni 2013 30'000'000 zu 1.581 % All In

2a Aufnahme 31. März 2016

3b Ursprung 100'000'000, 1. Aufstockung 30. Januar 2019 25'000'000 zu 0,85986 % All In

3c Ursprung 100'000'000, 2. Aufstockung 17. April 2020 75'000'000 zu 0,58034 % All In

4a Anleihe mit ewb geteilt, Total 170'000'000, Aufnahme 30. Januar 2019

5 Anleihe mit Fonds geteilt, Total 140'000'000

6 Privatplatzierung mit BERNMOBIL geteilt, Total 15'000'000

11.9.3 Verzeichnis der Fremdfinanzierungen	Bestand 31.12.2020	Zunahme	Abnahme	Bestand 31.12.2021
	Fr.	Fr.	Fr.	Fr.
Fremdfinanzierungen für Sonderrechnungen, Anstalten und Mehrheitsbeteiligungen				
Fonds für Boden- und Wohnbaupolitik	560'000'000.00	0.00	0.00	560'000'000.00
in %				
All In				
Darlehen				
1.360 PostFinance 2013 - 11.02.25	50'000'000.00			50'000'000.00
0.300 PostFinance 2015 - 10.02.26	50'000'000.00			50'000'000.00
1.650 PostFinance 2012 - 30.03.27	50'000'000.00			50'000'000.00
0.992 Basler Kantonalbank 2018- 13.11.31	70'000'000.00			70'000'000.00
-0.055 Zürcher Kantonalbank 2014 - 31.12.49	50'000'000.00			50'000'000.00
-0.158 Zürcher Kantonalbank 2019 - 17.01.50	50'000'000.00			50'000'000.00
Obligationenanleihe				
1.602 Zürcher Kantonalbank ^{1c} 2013 - 25.02.28	50'000'000.00			50'000'000.00
0.694 UBS / CS / BKB / BLKB / LUKB ^{4c} 2019 - 30.01.34	30'000'000.00			30'000'000.00
0.478 Credit Suisse ^{2b} 2016 - 31.03.36	60'000'000.00			60'000'000.00
2.154 Credit Suisse ⁵ 2013 - 11.10.38	50'000'000.00			50'000'000.00
0.580 UBS ^{3d} 2017 - 13.06.39	50'000'000.00			50'000'000.00
BERNMOBIL	131'200'000.00	70'000'000.00	51'200'000.00	150'000'000.00
Darlehen				
3.065 Commerzbank 2006 - 04.10.21	1'200'000.00		1'200'000.00	0.00
1.220 Pensionskasse Post 2012 - 02.08.22	20'000'000.00			20'000'000.00
1.390 PostFinance 2013 - 28.06.23	20'000'000.00			20'000'000.00
2.680 AXA-Leben, Winterthur 2011 - 31.05.26	20'000'000.00			20'000'000.00
2.000 PAX-Leben 2010 - 06.09.29	20'000'000.00			20'000'000.00
1.970 Helvetia Leben, Basel 2010 - 06.09.29	10'000'000.00			10'000'000.00
2.360 Allianz Suisse Leben 2010 - 21.06.30	20'000'000.00			20'000'000.00
0.460 Zürcher Kantonalbank 2010 - 30.06.50	20'000'000.00			20'000'000.00
kurzfristige Darlehen				
-0.661 Zürcher Kantonalbank 2021 - 06.04.21		20'000'000.00	20'000'000.00	0.00
-0.638 Zürcher Kantonalbank 2021 - 21.06.21		10'000'000.00	10'000'000.00	0.00
-0.644 Vontobel ⁶ 2021 - 03.11.21		10'000'000.00	10'000'000.00	0.00
-0.670 Pictet ⁷ 2021 - 24.12.21		10'000'000.00	10'000'000.00	0.00
-0.711 Zürcher Kantonalbank ⁸ 2021 - 24.03.22		20'000'000.00		20'000'000.00
Energie Wasser Bern	850'000'000.00	0.00	0.00	850'000'000.00
Darlehen				
1.590 PostFinance 2012 - 31.07.30	50'000'000.00			50'000'000.00
1.550 Allianz Suisse Leben 2012 - 13.12.39	25'000'000.00			25'000'000.00
2.100 Vaudoise Leben 2011 - 01.11.41	25'000'000.00			25'000'000.00
0.825 Zürcher Kantonalbank 2012 - 03.05.47	75'000'000.00			75'000'000.00
Obligationenanleihe				
1.822 UBS / Credit Suisse AG 2011 - 01.11.24	175'000'000.00			175'000'000.00
2.707 UBS AG 2010 - 01.04.25	150'000'000.00			150'000'000.00
1.602 Zürcher Kantonalbank ^{1a} 2013 - 25.02.28	50'000'000.00			50'000'000.00
0.694 UBS / CS / BKB / BLKB / LUKB ^{4b} 2019 - 30.01.34	100'000'000.00			100'000'000.00
0.478 Credit Suisse ^{2c} 2016 - 31.03.36	50'000'000.00			50'000'000.00
2.730 Credit Suisse AG 2011 - 01.04.41	150'000'000.00			150'000'000.00
Mehrheitsbeteiligungen	10'000'000.00	0.00	0.00	10'000'000.00
Darlehen ARA Region Bern				
0.640 PUBLICA 2018 - 02.11.27	10'000'000.00			10'000'000.00
T o t a l	1'551'200'000.00	70'000'000.00	51'200'000.00	1'570'000'000.00

1a Aufnahme 25. Februar 2013

1c 2. Aufstockung am 1. April 2016 zu 0.1124% All In

2b 1. Aufstockung 8. Februar 2017 zu 0.61% All In

2c 2. Aufstockung am 1. März 2017 zu 0.608% All In

3d Ursprung 100'000'000, 2. Aufstockung 17. April 2020 75'000'000 zu 0.58034 % All In

4b Anleihe mit Stadt geteilt, Total 170'000'000, Aufnahme 30. Januar 2019

4c 1. Aufstockung 12. Februar 2020 zu 0.045%

5 Anleihe mit Stadt geteilt, Total 140'000'000

11.9.4.1 VERZEICHNIS DER VERWALTETEN STIFTUNGEN	Bestand 31.12.2020	Einnahmen	Ausgaben	Bestand 31.12.2021
	Fr.	Fr.	Fr.	Fr.
Präsidialdirektion	1'288'357.00	67'677.95	54'460.95	1'301'574.00
Bandelier-Fonds	16'939.35	211.75		17'151.10
Dr. Jost Hartmann Fonds	499'850.35	6'248.15		506'098.50
Susanne Schwob-Fonds	595'614.20	43'898.70	36'930.95	602'581.95
Welti-Fonds für das Drama	32'291.90	398.10	10'000.00	22'690.00
Fonds für das Kulturerbe der Stadt Bern	143'661.20	16'921.25	7'530.00	153'052.45
Direktion für Sicherheit, Umwelt und Energie	8'721'964.52	376'599.45	109'968.79	8'988'595.18
Hilfskasse der Feuerwehr der Stadt Bern	3'269'660.83	40'823.45	10'727.70	3'299'756.58
Fonds zugunsten von Erwachsenen- und Kinderschutzmassnahmen	445'660.37	13'280.45	18'099.80	440'841.02
Gabus-Fonds	5'006'643.32	322'495.55	81'141.29	5'247'997.58
Direktion für Bildung, Soziales und Sport	54'986'611.19	1'339'788.25	816'706.40	55'509'693.04
Fonds für die Förderung der Vermittlungs- fähigkeit von Arbeitslosen	3'883'094.72	48'884.50	-40'000.00	3'971'979.22
Ziegler Fonds	12'502'772.08	155'063.65	260'855.35	12'396'980.38
Hilfsfonds d. zuständigen Direktion für Soziales	1'626'777.36	20'227.90	32'869.50	1'614'135.76
Personalvorsorge-Fonds der Roschistiftung	152'358.35	1'904.50		154'262.85
Fonds für das Alters- und Pflegeheim Kühlewil	441'428.56	5'503.35	18'147.70	428'784.21
Fonds der Heilpädagogischen Schule	207'958.75	2'599.50	15.00	210'543.25
Fonds für Betagte, Kranke und Behinderte	17'055'799.33	515'421.75	192'168.65	17'379'052.43
Fonds für Kinder und Jugendliche	7'538'650.54	434'141.55	216'823.65	7'755'968.44
Fonds des Kompetenzzentrums Jugend und Familie Schlossmatt	71'339.20	1'012.35		72'351.55
Ausbildungsfonds	286'438.69	4'670.70		291'109.39
Unterstützungsfonds	1'539'238.00	19'240.50		1'558'478.50
Gfeller-Fonds	9'498'764.61	128'874.00	122'914.05	9'504'724.56
Sport-für-Alle-Fonds	18'848.35	212.85	10'500.00	8'561.20
Fonds für die Sekundarklassen	24'000.00	300.00	300.00	24'000.00
Fonds für den Schulstandort Brunnmatt	3'000.00	37.50	37.50	3'000.00
Fonds für den Schulstandort Bümpliz	5'000.00	62.50	62.50	5'000.00
Fonds für die Schulstandorte Länggasse	5'000.00	62.50	62.50	5'000.00
Fonds für den Schulstandort Matte	23'000.00	287.50	287.50	23'000.00
Fonds für die Schulen im Nordquartier	12'000.00	150.00	150.00	12'000.00
Fonds für den Schulstandort Sulgenbach	1'000.00	12.50	12.50	1'000.00
Osiris-Fonds	90'142.65	1'118.65	1'500.00	89'761.30

11.9.4.1 VERZEICHNIS DER VERWALTETEN STIFTUNGEN	Bestand 31.12.2020	Einnahmen	Ausgaben	Bestand 31.12.2021
	Fr.	Fr.	Fr.	Fr.
Direktion für Finanzen, Personal und Informatik	24'363'659.85	3'493'453.00	1'909'864.84	25'947'248.01
Lösch-Fonds	1'286'411.15	60'199.15	3'410.80	1'343'199.50
Fonds für das landwirtschaftliche Anbauwesen	674'899.95	8'436.25		683'336.20
Dr. Ost-Fonds	276'511.65	2'787.35		279'299.00
von Stürler-Fonds	163'730.40	1'969.00	12'350.00	153'349.40
Max und Elsa Beer-Brawand Fonds	1'500'102.48	1'687'317.62	1'429'677.65	1'757'742.45
Unterstützungs-und Hilfsfonds für Mitglieder der Personalvorsorgekasse der Stadt Bern	3'183'865.45	68'261.30	55'161.75	3'196'965.00
Geldfonds für die Lebensarbeitszeit in der Stadtverwaltung Bern	17'278'138.77	1'664'482.33	409'264.64	18'533'356.46
Selbständige öffentlich-rechtliche Anstalten	4'224'762.09	52'945.35	23'276.80	4'254'430.64
BERNMOBIL				
SVB-Hilfsfonds	200'295.91	2'646.80		202'942.71
LAZ-Stiftung BERNMOBIL	4'024'466.18	50'298.55	23'276.80	4'051'487.93
Vermögen verwalteter Stiftungen Bilanz-Kto. S 1089.0601 / H 2092.0601	93'585'354.65	5'330'464.00	2'914'277.78	96'001'540.87

11.9.4.2 VERMÖGEN DER VERWALTETEN STIFTUNGEN NACH ANLAGEARTEN

	Bestand 31.12.2020	Bestand 31.12.2021
	Fr.	Fr.
Kontokorrentguthaben bei Stadt	81'517'179.22	83'888'273.62
Debitoren	8.20	0.00
Transitorische Aktiven	0.00	0.00
Aktien, Anteilscheine	350'000.00	400'000.00
Hypotheken und Darlehen	1'293'605.00	1'193'336.30
Wertberichtigungen auf Darlehen	-20'000.00	-20'000.00
Liegenschaften	24'643'801.00	23'861'801.00
Total Aktiven	107'784'593.42	109'323'410.92
Kreditoren	8'341.25	24'612.50
Transitorische Passiven	5'000.00	5'000.00
Kontokorrentschuld bei Stadt	2'582'349.52	1'884'617.55
Sonstige kurzfristige Forderungen	203'548.00	257'640.00
Hypothekarschulden	10'850'000.00	10'550'000.00
Rückstellungen	550'000.00	600'000.00
Total Passiven	14'199'238.77	13'321'870.05
Total Aktiven	107'784'593.42	109'323'410.92
Total Passiven	14'199'238.77	13'321'870.05
Bilanz-Kto. 1089.0601 / 2092.0601	93'585'354.65	96'001'540.87
Pro memoria:		
- unbelehnte Eigentümerschuldbriefe	544'500.00	544'500.00
- Pfänder und Depositen (Grundrenten-, Miet- und Pachtzinssicherstellungen auf Liegenschaften der Spezialfonds)	689'150.00	689'150.00

11.9.4.3 VERWALTETE STIFTUNGEN

AUSZÜGE AUS DEN SPEZIALFONDS-BESTIMMUNGEN

Präsidialdirektion (PRD)

Bandelier-Fonds

Über den Vermögensertrag verfügt der Gemeinderat nach freiem Ermessen.
Stammkapital Fr. 12'345.00

Dr. Jost Hartmann Fonds

In Sinne des Stifters wird aus dem Vermögensertrag in der Regel einmal pro Jahr, zumindest aber einmal pro zwei Jahre, in feierlichem Rahmen ein "Dr. Jost Hartmann-Preis" verliehen, gemäss folgenden Grundsätzen:

- mit dem Preis sollen die an den besten Renovationen von Altstadt Häusern massgeblich Beteiligten geehrt werden; es können dies Bauherren, Architekten oder Ingenieure, Handwerker oder Restauratoren usw. sein;
- der Preis kann an einen oder mehrere Beteiligte, an eine oder mehrere Renovationen ausgerichtet werden; fehlen geeignete Objekte, kann ausnahmsweise auf die Ausrichtung verzichtet werden;
- berücksichtigt werden Renovationen, deren Vollendung im Zeitpunkt der Jurierung höchstens fünf Jahre zurückliegt und die im Gebiet der Berner Altstadt, gem. Definition in der Bauordnung der Stadt Bern, durchgeführt wurden;
- für die Jurierung werden neben der Erhaltung und Restaurierung des Äusseren vor allem die Erhaltung der inneren Baustruktur und der Nutzungsstruktur sowie die Erhaltung und Restaurierung der Raum-Ausstattungen berücksichtigt;
- die Höhe der einzelnen Preissumme(n) richtet sich nach der Bedeutung der Leistung des oder der Preisträger(s) sowie nach dem jeweils verfügbaren Kapital des Fonds.

Stammkapital Fr. 450'000.00

Susanne Schwob-Fonds

Die Liegenschaft Falkenhöheweg 15 in Bern wird als "Susanne Schwob-Haus" Künstlern zur Verfügung gestellt.

Welti-Fonds für das Drama

Die Stadt Bern vergibt unter dem Namen Welti-Preis für Dramatikförderung jährlich einen Preis in der Höhe von Fr. 10 000.00 an eine Autorin oder einen Autoren, welche oder welcher im Bereich des Dramas tätig ist. Der Preis wird im Rahmen eines Anlasses der städtischen Kulturförderung vergeben. Ausgezeichnet werden können Schweizer Autorinnen und Autoren sowie in der Schweiz lebende Autorinnen und Autoren anderer Nationalitäten. Der Preis wird nur ausgeschrieben, sofern das Stiftungsvermögen die Preissumme zu decken vermag. Es ist vorgesehen, den Fonds aufzulösen, sobald das Fondskapital aufgebraucht ist.

Fonds für das Kulturerbe der Stadt Bern

Die unselbstständige, der Stadt Bern gehörende Stiftung (Fonds) für das Kulturerbe der Stadt Bern bezweckt die wissenschaftliche Dokumentation und Forschung auf dem Gebiet archäologischer und bauhistorischer Belange.

Direktion für Sicherheit, Umwelt und Energie (SUE)

Hilfskasse der Feuerwehr der Stadt Bern

Aus dem Fonds können freiwillige Unterstützungen in folgenden Fällen ausgerichtet werden:

- a. Linderung finanzieller Notlagen, welche infolge der Ausübung eines Feuerwehrdienstes entstanden sind, für die Mitglieder der Hilfskasse sowie für Zivilpersonen, welche unter dem Kommando der Feuerwehr der Stadt Bern stehen oder standen; als Mitglied der Hilfskasse gilt, wer Mitglied der Feuerwehr der Stadt Bern oder Mitglied einer Betriebsfeuerwehr aus der Stadt Bern und zusätzlich Mitglied der Hilfskasse des Schweizerischen Feuerwehrverbandes ist;
- b. teilweise oder vollständige Bezahlung der Prämien an die Hilfskasse des Schweizerischen Feuerwehrverbandes;
- c. Beiträge an die Feuerwehr der Stadt Bern zur Förderung der Sicherheit im Feuerwehrdienst.

Fonds der Erwachsenen- und Kinderschuttkommission

Mit dem Fonds wird die Unterstützung von unter Erwachsenen- und Kinderschuttmassnahmen oder unter der Betreuung des Jugendamtes stehenden Personen sowie von Projekten oder Institutionen mit gleicher Zielsetzung bezweckt.

Stammkapital Fr. 200'000.00

Gabus-Fonds

Der Fonds bezweckt, den Ausbau und die Ausstattung des Tierparks Dählhölzli sowie den Ankauf von Tieren zu finanzieren bzw. mitzufinanzieren.

Direktion für Bildung, Soziales und Sport (BSS)**Fonds für die Förderung der Vermittlungsfähigkeit von Arbeitslosen**

Mit dem Fonds wird die Unterstützung von arbeitslosen oder unmittelbar von Arbeitslosigkeit bedrohten Personen mit Wohnsitz in der Stadt Bern sowie von Veranstaltungen oder Institutionen mit gleicher Zielsetzung bezweckt.

Ziegler Fonds

Der Ziegler Fonds unterstützt Personen mit Wohnsitz in der Stadt Bern, die ausgewiesene, in der Regel medizinisch indizierte Gesundheitskosten nicht mit eigenen Mitteln und auch nicht anderswie finanzieren können, mit Beiträgen. Im Interesse der städtischen Bevölkerung kann der Ziegler Fonds Massnahmen zur Gesundheitsförderung und -vorsorge mit Beiträgen unterstützen. Es werden nur Kosten finanziert, die nicht durch Versicherungen, Subventionen oder andere Beiträge gedeckt sind. Für Beiträge aus Mitteln des Ziegler Fonds können sowohl der jährlich anfallende Vermögensertrag wie das Fondsvermögen verwendet werden.

Stammkapital Fr. 3'320'190.00

Hilfsfonds der zuständigen Direktion für Soziales

Mit dem Fonds wird die Unterstützung notleidender, aber nicht öffentlich unterstützter Personen mit Wohnsitz in der Stadt Bern sowie von Institutionen und Vorhaben mit gleicher Zielsetzung bezweckt.

Personalvorsorge-Fonds der Roschistiftung

Personalvorsorge für das hauptamtliche Personal des Altersheims Schöneegg, soweit es nicht anderweitig ausreichend gegen Alter und Invalidität versichert ist.

Fonds für das Alters- und Pflegeheim Kühlewil

Mit dem Fonds wird die Finanzierung von Veranstaltungen, Anschaffungen oder Dienstleistungen zugunsten von Bewohnerinnen und Bewohnern des Alters- und Pflegeheims Kühlewil bezweckt, die nicht der Betriebsrechnung belastet werden können.

Fonds der Heilpädagogischen Schule

Die Mittel sind grundsätzlich für folgende Anschaffungen, Dienste oder spezielle Schulanlässe zugunsten der Heilpädagogischen Sonderschule zu verwenden:

- Schulreisen, Landschulwochen und Ferienlager, soweit die üblichen Beiträge der Teilnehmerinnen und Teilnehmer und anderweitige Beiträge nicht ausreichen;
- besonderer Anlässe;
- besondere Anschaffungen wie Spiel- und Therapiegeräte, die für die Förderung der Schülerinnen und Schüler unumgänglich sind

Fonds für Betagte, Kranke und Behinderte

Mit dem Fonds wird die Förderung und Unterstützung von wenig bemittelten Betagten, Kranken und Behinderten mit Wohnsitz in der Stadt Bern sowie Institutionen oder Veranstaltungen mit der gleichen Zielsetzung bezweckt. Behinderte, welche ausserhalb der Gemeinde Bern wohnen, können unterstützt werden, sofern sie in der Stadt Bern Wohnsitz hatten, aufgrund ihrer Behinderung aber in den letzten fünf Jahren an einen anderen Aufenthaltsort ziehen mussten.

Stammkapital Fr. 1'000'000.00

Fonds für Kinder und Jugendliche

Mit dem Fonds wird die Erziehung, Ausbildung, Förderung und Unterstützung von Kindern und Jugendlichen mit Wohnsitz in der Stadt Bern bezweckt, soweit die entsprechenden Auslagen nicht durch Versicherungen abgedeckt sind oder dem Unterstützungspflichtigen zugemutet werden können. Es können auch

Institutionen oder Veranstaltungen mit der gleichen Zielsetzung unterstützt werden. 1 % des gesamten Vermögensertrages muss für Bedürfnisse von Kinderkrippen zur Verfügung gestellt werden.

Stammkapital Fr. 2'500'000.00

Fonds des Kompetenzzentrums Jugend und Familie Schlossmatt

Mit dem Fonds wird die Finanzierung von Veranstaltungen, Anschaffungen, Dienstleistungen und anderen Aufwendungen zugunsten der Betriebe des Kompetenzzentrums Jugend und Familie Schlossmatt bezweckt, die nicht der Betriebsrechnung belastet werden können.

Ausbildungsfonds

Der Ausbildungsfonds bezweckt die Ausrichtung von Ausbildungsbeiträgen an Jugendliche und junge Erwachsene in ungünstigen wirtschaftlichen Verhältnissen, die sich aus- und weiterbilden lassen wollen.

Stammkapital Fr. 200'000.00

Unterstützungsfonds

Der Unterstützungsfonds bezweckt die Förderung und Unterstützung von Kindern und Jugendlichen durch sinnvolle Massnahmen, für welche die erforderlichen Mittel auf anderem Weg nicht oder nur schwer beschafft werden können

Stammkapital Fr. 200'000.00

Gfeller-Fonds

Der Gfeller-Fonds bezweckt:

- a) die Unterstützung von Klassen der Volksschule der Stadt Bern;
- b) die Unterstützung von Vorhaben und Förderangeboten im Interesse der Schülerinnen und Schüler, soweit diese nicht durch kirchliche oder ähnliche Institutionen organisiert sind.

Stammkapital Fr. 9'000'000.00

Sport-für-Alle-Fonds

Der Sport-für-Alle-Fonds bezweckt die Unterstützung von Aktivitäten des Sportamts oder von Dritten im Bereich des Breitensports / Sport für alle. Unterstützt werden Animationsveranstaltungen, Leiterausbildung, Leiterentschädigungen, Beiträge an Sport-für-Alle-Geräte und -Material, Bau- und Unterhaltsbeiträge an Sport-für-Alle-Anlagen und -Einrichtungen sowie für die Öffentlichkeitsarbeit.

Fonds für die Sekundarklassen

Fonds für den Schulstandort Brunnmatt

Fonds für den Schulstandort Bümpliz

Fonds für die Schulstandorte Länggasse

Fonds für den Schulstandort Matte

Fonds für die Schulen im Nordquartier

Fond für den Schulstandort Sulgenbach

Gemäss Verordnung über die Fonds für die Schulen oder Klassen in der Stadt Bern (Schulfondsverordnung) bezwecken die Fonds der einzelnen Schulstandorte insbesondere die Unterstützung von Schülerinnen und Schülern in ungünstigen wirtschaftlichen Verhältnissen.

Der Vermögensertrag wird jährlich den einzelnen Schulspezialfinanzierungen abgeliefert.

Osiris-Fonds

Der Fonds bezweckt die alljährliche Ausrichtung des Osiris-Preises an Schülerinnen und Schüler der obersten Realklasse der Stadt, die sich während der Schulzeit durch ihr Verhalten, ihren Bildungswillen und ihre Leistungen besonders ausgezeichnet haben. Pro Jahr dürfen höchstens 20 Preise zu Fr. 250.00 verliehen werden.

Direktion für Finanzen, Personal und Informatik (FPI)

Lösch-Fonds

Der Fonds bezweckt, die Instandstellung beziehungsweise Restauration der Monumentalbrunnen und Brunnenstandbilder der Stadt Bern zu finanzieren bzw. mitzufinanzieren.

Dies sind insbesondere folgende Brunnen: Anna Seiler, Dudelsackpfeifer, Gerechtigkeit, Kindlifresser, Läufer, Moses, Ryffli, Simson, Schützen, Venner, Zähringer.

Stammkapital Fr. 100'000.00

Fonds für das landwirtschaftliche Anbauwesen

Mit dem Fonds wird die Förderung des landwirtschaftlichen Anbauwesens der Stadt bezweckt.

Dr. Ost-Fonds

Mit dem Fonds wird die Verbesserung der Wohnverhältnisse in der Stadt bezweckt, und zwar in ähnlicher Weise, wie dies die Gemeinnützige Baugenossenschaft Bern anstrebt. Das Kapital aus dem Fonds wird der Gemeinnützigen Baugenossenschaft Bern zu einem Zinsfuss von 1 % als Darlehen gewährt. Der Zinsertrag aus dem Darlehen wird als Beitrag an kinderreiche Familien in Stadtwohnungen oder Wohnung der Gemeinnützigen Baugenossenschaft ausgerichtet.

von Stürler-Fonds

Mit dem Fonds wird die Ausrichtung von Renten an Diakonissen im Ruhestand bezweckt.

Max und Elsa Beer-Brawand Fonds

Mit dem Nettoertrag aus der Liegenschaft Bümplizstrasse 45, Bern, werden verschiedene Institutionen gemäss den Auflagen der Stiftenden unterstützt, nebst den drei Hauptbedachten, nämlich

- der Erziehungsdirektion des Kantons Bern für die Universität Bern zugunsten der juristischen, medizinischen sowie der philosophischen Fakultät,
- der Hochschule für Musik und Theater, Abteilung Freie Akademie, Bern zur Realisierung von Projekten, die ausserhalb des normalen Budgets stehen,
- dem Stadttturnverein Bern für die Unterstützung der Abteilungen, die sich mit Jugendsport befassen und J+S Kurse durchführen, Trainingsleiter, die mit Erfolg Riegen leiten und für einen ausgebildeten Dirigenten des Stadttturner-Orchesters.

kommen die Mittel verschiedenen vom Schenker bestimmten anderen Organisationen und Vereinen zu.

Unterstützungs- und Hilfsfonds für Mitglieder der Personalvorsorgekasse der Stadt Bern

Die Fondsmittel dienen zur Linderung wirtschaftlicher Notlagen und werden je nach Ursache und Dauer derselben als verzinsliche oder zinslose Darlehen oder Unterstützungsbeiträge (Beiträge à fonds perdu) ausgerichtet an:

- a) Mitglieder und Rentenberechtigte der Personalvorsorgekasse der Stadt Bern;
- b) Nichtmitglieder der Personalvorsorgekasse der Stadt Bern, die zur Stadt Bern in einem Dienst- oder Arbeitsverhältnis stehen oder standen, sofern für sie keine Mittel anderer städtischen Fonds beansprucht werden können.

Stammkapital Fr. 1'000'000.00

Geldfonds für die Lebensarbeitszeit in der Stadtverwaltung Bern

Der Fonds bezweckt die Äufnung, Sicherstellung und Verwendung des finanziellen Gegenwerts angesparter Zeitkomponenten im Rahmen des Lebensarbeitszeitmodells der Stadtverwaltung.

Anwendungsbereich und Ausgestaltung des Modells richten sich nach den entsprechenden Vorschriften des Gemeinderats.

Selbständige öffentlich-rechtliche Anstalten**BERNMOBIL****SVB-Hilfsfonds**

Der SVB-Hilfsfonds hat den Zweck, unverschuldet in Not geratene Betriebsangehörige durch Ausrichtung von einmaligen, nicht rückzahlbaren Beiträgen oder durch Gewährung von zinslosen oder verzinslichen rückzahlbaren Darlehen, zu unterstützen. Der Hilfsfonds wird durch die Nettoerträge aus dem Verkauf der SVB-Fundgegenstände, den Zinsertrag und zweckbestimmten Zuwendungen gespeisen.

LAZ-Stiftung BERNMOBIL

Externer Verwaltungsauftrag, Fonds bezweckt die Äufnung, Sicherstellung und Verwendung des finanziellen Gegenwerts angesparter Zeitkomponenten bei Bernmobil.

11.9.5 Bilanz BERMOBIL

Bezeichnung	31.12.2021		31.12.2020		Veränderung TCHF
	TCHF	%	TCHF	%	
AKTIVEN	426'649	100.0	415'564	100.0	11'086
UMLAUFVERMÖGEN	45'012	10.6	34'781	8.4	10'231
Flüssige Mittel	10'222		9'411		810
Forderungen aus Lieferungen und Leistungen	13'578		7'229		6'349
Sonstige kurzfristige Forderungen	636		1'440		-804
Vorräte und nicht fakturierte Leistungen	6'024		6'821		-797
Aktive Rechnungsabgrenzungen	14'552		9'879		4'672
ANLAGEVERMÖGEN	381'638	89.4	380'783	91.6	855
Sachanlagen	372'939		371'060		1'879
Finanzanlagen	8'460		9'483		-1'024
Beteiligungen	239		239		
PASSIVEN	426'649	100.0	415'564	100.0	11'086
FREMDKAPITAL	401'259		369'648		31'611
Kurzfristiges Fremdkapital	122'033	28.6	71'895	17.3	50'138
Kurzfristige Finanzverbindlichkeiten	40'000		1'200		38'800
Verbindlichkeiten aus Lieferungen und Leistungen	7'258		10'083		-2'825
Sonstige kurzfristige Verbindlichkeiten	43'229		35'028		8'201
Kurzfristige Rückstellungen	9'065		4'931		4'133
Passive Rechnungsabgrenzungen	22'481		20'652		1'829
Langfristiges Fremdkapital	279'226	65.4	297'753	71.7	-18'527
Langfristige Finanzverbindlichkeiten	110'000		130'000		-20'000
Sonstige langfristige Verbindlichkeiten			137		-137
Unverzinsliche rückzahlbare Darlehen der öffentlichen Hand	15'045		17'342		-2'297
Unverzinsliche bedingt rückzahlbare Darlehen der öffentlichen Hand	143'549		137'848		5'702
Langfristige Rückstellungen	10'631		12'426		-1'795
EIGENKAPITAL	25'391	6.0	45'916	11.0	-20'525
Dotationskapital	33'700		33'700		
Gesetzliche Gewinnreserve	9'873		29'460		-19'587
Spezialfinanzierung gewerbliche Leistungen gemäss Art. 7 und 24 Anstaltsreglement	2'320		2'484		-164
Freiwillige Gewinnreserven					
- Gewinnvortrag	23		23		
- Jahreserfolg	-20'525	-4.8	-19'751	-4.8	-774

11.9.5 Erfolgsrechnung BERNMOBIL	Rechnung 2021 TCHF	Rechnung 2020 TCHF
3910 BERNMOBIL		
Verkehrsertrag	82'958	80'742
Abgeltungen	61'555	57'717
Andere betriebliche Erträge	19'268	16'682
Nettoerlös aus Lieferungen und Leistungen	163'781	155'140
Bestandesveränderung an nicht fakturierten Dienstleistungen	-370	616
Bestandesveränderung an nicht fakturierten Dienstleistungen	-370	616
Betriebsertrag	163'411	155'756
Materialaufwand	-40'382	-38'532
Personalaufwand	-100'951	-96'963
Abschreibungen und Wertberichtigungen auf Sachanlagen	-27'249	-27'359
Andere betriebliche Aufwendungen	-13'529	-10'591
Betriebsaufwand	-182'111	-173'444
Betriebliches Ergebnis	-18'701	-17'688
Finanzertrag	50	33
Finanzaufwand	-2'195	-2'463
Finanzergebnis	-2'145	-2'430
Ordentliches Ergebnis	-20'846	-20'117
Betriebsfremder Ertrag	295	375
Betriebsfremdes Ergebnis	295	375
Ausserordentlicher Ertrag	1'426	
Ausserordentlicher Aufwand	-1'426	
Ausserordentliches Ergebnis		
Jahresgewinn vor Steuern	-20'551	-19'743
Ertragssteuern	26	-9
Jahreserfolg	-20'525	-19'751

Der detaillierte Jahresbericht von BERNMOBIL wird veröffentlicht unter:

<http://www.bernmobil.ch>

11.9.6 Bilanz
Energie Wasser Bern ewb (Konzern)

Bezeichnung	31.12.2021		31.12.2020		Veränderung TCHF
	TCHF	%	TCHF	%	
AKTIVEN	2'008'806	100.0	1'964'833	100.0	43'973
UMLAUFVERMÖGEN	261'411	13.0	231'118	11.8	30'293
Flüssige Mittel und kurzfristig gehaltene Aktiven mit Börsenkurs	47'933		42'917		5'016
Forderungen aus Lieferungen und Leistungen	94'024		77'107		16'917
Übrige kurzfristige Forderungen	70'852		75'078		-4'226
Vorräte und nicht fakturierte Dienstleistungen	6'269		4'826		1'443
Aktive Rechnungsabgrenzung	42'333		31'190		11'143
ANLAGEVERMÖGEN	1'747'395	87.0	1'733'715	88.2	13'680
Sachanlagen	1'496'003		1'484'107		11'896
Finanzanlagen	179'910		187'059		-7'149
Immaterielle Anlagen	71'482		62'549		8'933
PASSIVEN	2'008'806	100.0	1'964'833	100.0	43'973
FREMDKAPITAL	1'378'594	68.6	1'358'791	69.2	19'803
Kurzfristiges Fremdkapital	205'121	10.2	159'613	8.1	45'508
Verbindlichkeiten aus Lieferungen und Leistungen	63'608		36'567		27'041
Kurzfristige verzinsliche Verbindlichkeiten	21'981		40'458		-18'477
Übrige kurzfristige Verbindlichkeiten	40'946		17'438		23'508
Kurzfristige Rückstellungen	50'563		38'312		12'251
Passive Rechnungsabgrenzung	28'023		26'838		1'185
Langfristiges Fremdkapital	1'173'473	58.4	1'199'178	61.0	-25'705
Langfristige verzinsliche Verbindlichkeiten	966'624		966'561		63
Übrige langfristige Verbindlichkeiten	76'160		68'766		7'394
Langfristige Rückstellungen	130'689		163'851		-33'162
EIGENKAPITAL	602'773	30.0	579'508	29.5	23'265
Dotationskapital	80'000		80'000		0
Kapitalreserven	479'437		472'143		7'294
Jahresergebnis	43'336		27'365		15'971
MINDERHEITSANTEILE	27'439	1.4	26'534	1.4	905
Minderheitsanteile	27'439		26'534		905

11.9.6 Erfolgsrechnung ewb (Konzern)	Rechnung 2021 TCHF	Rechnung 2020 TCHF
3920 Energie Wasser Bern		
Nettoerlös aus Lieferungen und Leistungen	523'458	430'398
Aktiviertete Eigenleistungen	19'860	19'105
Andere betriebliche Erträge	2'632	16'417
Betriebsertrag	545'950	465'920
Energieaufwand und Wassereinkauf	-228'418	-168'239
Materialaufwand	-18'356	-17'881
Personalaufwand	-100'190	-101'724
Andere betriebliche Aufwendungen	-57'814	-58'171
Betriebsaufwand	-404'778	-346'015
Betriebsergebnis vor Abschreibungen, Zinsen und Steuern (EBITDA)	141'172	119'905
Abschreibungen und Wertberichtigungen	-73'642	-70'675
Betriebsergebnis (EBIT)	67'530	49'230
Finanzergebnis	-19'604	-17'336
Ordentliches Ergebnis	47'926	31'894
Veränderung Spezialfinanzierungen	-3'110	-4'112
Jahresergebnis vor Steuern und Minderheitsanteilen	44'816	27'782
Steuern	-480	585
Jahresergebnis inkl.Minderheitsanteile	44'336	28'367
Minderheitsanteile	-1'000	-1'002
Jahresergebnis exkl.Minderheitsanteile	43'336	27'365

Jahresbericht 2021

Jahresrechnung Band 1

Berichte
Eckdaten
Bilanz
Funktionen
Sachgruppen
Geldflussrechnung
Finanzkennzahlen
Antrag des Gemeinderates
Bestätigungsbericht der Revisionsstelle
Genehmigung der Jahresrechnung durch den Stadtrat
Anhang

12 Details zur Rechnung Liegenschaftsverzeichnis

12.1.1 BILANZ
Allgemeiner Haushalt

Gruppe	Bezeichnung	31.12.2021	%	31.12.2020	%	Veränderung
1	AKTIVEN	3'649'028'177.40	100.00	3'628'719'716.98	100.00	20'308'460.42
10	FINANZVERMÖGEN	2'348'274'753.91	64.35	2'373'812'876.27	65.42	-25'538'122.36
100	FLÜSSIGE MITTEL/KURZFRISTIGE GELDANLAGEN	4'321'084.83	0.12	67'163'653.25	1.85	-62'842'568.42
1000	Kasse	632'932.00	0.02	567'086.05	0.02	65'845.95
1001	Post	2'677'773.24	0.07	63'790'413.13	1.76	-61'112'639.89
1002	Bank	996'817.98	0.03	2'806'154.07	0.08	-1'809'336.09
1004	Debit- und Kreditkarten	13'561.61	0.00	0.00	0.00	13'561.61
101	FORDERUNGEN	226'003'331.36	6.19	207'579'158.43	5.72	18'424'172.93
1010	Forderungen Lieferungen/Leistungen an Dritte	64'349'376.49	1.76	38'852'683.18	1.07	25'496'693.31
1011	Kontokorrente mit Dritten	1'215'991.70	0.03	1'746'843.86	0.05	-530'852.16
1012	Steuerforderungen	153'317'083.20	4.20	162'637'623.95	4.48	-9'320'540.75
1013	Anzahlungen an Dritte	8'000.00	0.00	12'000.00	0.00	-4'000.00
1014	Transferforderungen	744'278.80	0.02	1'210'881.60	0.03	-466'602.80
1015	Interne Kontokorrente	6'198'960.74	0.17	3'010'998.56	0.08	3'187'962.18
1019	Übrige Forderungen	169'640.43	0.00	108'127.28	0.00	61'513.15
102	KURZFRISTIGE FINANZANLAGEN	20'000'000.00	0.55	0.00	0.00	20'000'000.00
1020	Kurzfristige Darlehen	20'000'000.00	0.55	0.00	0.00	20'000'000.00
104	AKTIVE RECHNUNGSABGRENZUNGEN	59'372'439.51	1.63	64'824'161.38	1.79	-5'451'721.87
1040	Personalaufwand	52'010.00	0.00	0.00	0.00	52'010.00
1041	Sach- und übriger Betriebsaufwand	26'882'663.31	0.74	33'316'904.43	0.92	-6'434'241.12
1044	Finanzaufwand / Finanzertrag	30'314'238.46	0.83	30'959'811.71	0.85	-645'573.25
1045	Übriger betrieblicher Ertrag	626'207.24	0.02	547'443.24	0.02	78'764.00
1046	Aktive Rechnungsabgrenzungen IR	1'497'320.50	0.04	2.00	0.00	1'497'318.50
106	VORRÄTE UND ANGEFANGENE ARBEITEN	6'777'204.72	0.19	7'694'916.94	0.21	-917'712.22
1060	Handelswaren	3'204'194.74	0.09	4'243'320.18	0.12	-1'039'125.44
1061	Roh- und Hilfsmaterial	3'011'384.72	0.08	2'972'349.53	0.08	39'035.19
1063	Angefangene Arbeiten	26'280.40	0.00	61'462.60	0.00	-35'182.20
1068	Geleistete Anzahlungen	535'344.86	0.01	417'784.63	0.01	117'560.23
107	FINANZANLAGEN	1'910'913'106.62	52.37	1'908'077'897.62	52.58	2'835'209.00
1070	Aktien und Anteilscheine	360'563'106.62	9.88	356'517'897.62	9.82	4'045'209.00
1071	Verzinsliche Anlagen	1'550'350'000.00	42.49	1'551'560'000.00	42.76	-1'210'000.00
108	SACHANLAGEN FV	120'887'586.87	3.31	118'473'088.65	3.26	2'414'498.22
1080	Grundstücke FV	24'886'046.00	0.68	24'887'734.00	0.69	-1'688.00
1089	Übrige Sachanlagen FV	96'001'540.87	2.63	93'585'354.65	2.58	2'416'186.22
14	VERWALTUNGSVERMÖGEN	1'300'753'423.49	35.65	1'254'906'840.71	34.58	45'846'582.78
140	SACHANLAGEN VV	1'084'894'848.50	29.73	1'041'972'061.06	28.71	42'922'787.44
1400	Grundstücke VV unüberbaut	1'659'627.38	0.05	1'659'627.38	0.05	0.00
1401	Strassen / Verkehrswege	45'753'766.60	1.25	40'809'136.00	1.12	4'944'630.60
1402	Wasserbau	7'629'064.00	0.21	7'704'935.00	0.21	-75'871.00
1403	Übrige Tiefbauten	38'182'401.83	1.05	36'607'556.00	1.01	1'574'845.83
1404	Hochbauten	688'657'182.13	18.87	695'641'240.67	19.17	-6'984'058.54
1406	Mobilien VV	23'886'604.61	0.65	24'434'418.47	0.67	-547'813.86
1407	Anlagen im Bau VV	169'684'220.29	4.65	104'007'576.74	2.87	65'676'643.55
1409	Übrige Sachanlagen	109'441'981.66	3.00	131'107'570.80	3.61	-21'665'589.14
142	IMMATERIELLE ANLAGEN	27'512'703.68	0.75	26'325'757.34	0.73	1'186'946.34
1420	Software	9'915'765.02	0.27	13'561'815.17	0.37	-3'646'050.15
1427	Immaterielle Anlagen in Realisierung	8'998'265.66	0.25	4'344'234.27	0.12	4'654'031.39
1429	Übrige immaterielle Anlagen	8'598'673.00	0.24	8'419'707.90	0.23	178'965.10
144	DARLEHEN	12'143'507.90	0.33	11'206'613.90	0.31	936'894.00
1446	Darlehen an priv. Organisationen ohne Erzw.	12'143'507.90	0.33	11'206'613.90	0.31	936'894.00
145	BETEILIGUNGEN, GRUNDKAPITALIEN	169'360'484.41	4.64	168'360'484.41	4.64	1'000'000.00
1454	Beteiligungen an öffentlichen Unternehmungen	142'241'867.41	3.90	142'241'867.41	3.92	0.00
1455	Beteiligungen an privaten Unternehmungen	27'012'705.00	0.74	26'012'705.00	0.72	1'000'000.00
1456	Beteiligungen an priv. Organisationen o. EZ.	105'912.00	0.00	105'912.00	0.00	0.00
146	INVESTITIONSBEITRÄGE	6'841'879.00	0.19	7'041'924.00	0.19	-200'045.00
1460	Investitionsbeiträge an Bund	599'045.00	0.02	616'664.00	0.02	-17'619.00
1461	Investitionsbeiträge an Kantone/Konkordate	92'170.00	0.00	105'337.00	0.00	-13'167.00
1464	Investitionsbeiträge an öff. Unternehmungen	6'150'664.00	0.17	6'319'923.00	0.17	-169'259.00

12.1.1 BILANZ
Allgemeiner Haushalt

Gruppe	Bezeichnung	31.12.2021	%	31.12.2020	%	Veränderung
2	PASSIVEN	3'649'028'177.40	100.00	3'628'719'716.98	100.00	20'308'460.42
20	FREMDKAPITAL	3'289'763'999.07	90.15	3'267'983'239.02	90.06	21'780'760.05
200	LAUFENDE VERBINDLICHKEITEN	237'825'604.76	6.52	246'709'135.08	6.80	-8'883'530.32
2000	Laufende Verbindlichkeiten Lieferungen/Leist.	23'413'776.88	0.64	20'755'587.35	0.57	2'658'189.53
2001	Kontokorrente mit Dritten	49'521'807.37	1.36	49'667'669.08	1.37	-145'861.71
2002	Steuern	190'201.26	0.01	181'447.29	0.01	8'753.97
2003	Erhaltene Anzahlungen von Dritten	775'860.75	0.02	386'131.20	0.01	389'729.55
2004	Transfer-Verbindlichkeiten	-26'788.00	-0.00	9'755.00	0.00	-36'543.00
2005	Interne Kontokorrente	162'085'443.74	4.44	173'817'312.52	4.79	-11'731'868.78
2006	Depotgelder und Kautionen	211'736.00	0.01	215'996.00	0.01	-4'260.00
2009	Übrige laufende Verpflichtungen	1'653'566.76	0.05	1'675'236.64	0.05	-21'669.88
201	KURZFRISTIGE FINANZVERBINDLICHKEITEN	185'458'065.10	5.08	168'376'633.23	4.64	17'081'431.87
2010	Verbindlichkeiten ggü. Finanzintermediären	185'000'000.00	5.07	85'000'000.00	2.34	100'000'000.00
2013	Verbindlichkeiten gegenüber selbst. Einheiten	0.00	0.00	0.00	0.00	0.00
2019	Übrige kurzfristige Schulden	458'065.10	0.01	83'376'633.23	2.30	-82'918'568.13
204	PASSIVE RECHNUNGSABGRENZUNG	125'993'465.15	3.45	109'063'404.12	3.01	16'930'061.03
2040	Personalaufwand	47'447.50	0.00	36'248.45	0.00	11'199.05
2041	Sach- und übriger Betriebsaufwand	44'267'507.15	1.21	42'124'339.67	1.16	2'143'167.48
2042	Steuern	63'200'000.00	1.73	48'700'000.00	1.34	14'500'000.00
2044	Finanzaufwand / Finanzertrag	18'015'664.00	0.49	18'019'469.00	0.50	-3'805.00
2045	Übriger betrieblicher Ertrag	339'523.50	0.01	24.00	0.00	339'499.50
2046	Passive Rechnungsabgrenzung IR	123'323.00	0.00	183'323.00	0.01	-60'000.00
205	KURZFRISTIGE RÜCKSTELLUNGEN	22'187'325.41	0.61	23'525'883.05	0.65	-1'338'557.64
2050	Kurzfr. Rückst. Mehrleistungen des Personals	11'204'802.00	0.31	11'008'541.00	0.30	196'261.00
2051	Kurzfr. Rückst. andere Ansprüche d. Personals	370'215.30	0.01	0.00	0.00	370'215.30
2055	Kurzfr. Rückst. übrige betriebliche Tätigkeit	4'935'748.11	0.14	4'248'822.37	0.12	686'925.74
2056	Kurzfr. Rückst. für Vorsorgeverpflichtungen	2'866'505.00	0.08	4'393'072.00	0.12	-1'526'567.00
2058	Kurzfr. Rückst. der Investitionsrechnung	2'810'055.00	0.08	121'319.55	0.00	2'688'735.45
2059	Übrige kurzfristige Rückstellungen	0.00	0.00	3'754'128.13	0.10	-3'754'128.13
206	LANGFRISTIGE FINANZVERBINDLICHKEITEN *	2'600'000'000.00	71.25	2'601'200'000.00	71.68	-1'200'000.00
2062	Kassascheine	50'000'000.00	1.37	50'000'000.00	1.38	0.00
2063	Anleihen	1'760'000'000.00	48.23	1'760'000'000.00	48.50	0.00
2064	Darlehen	790'000'000.00	21.65	791'200'000.00	21.80	-1'200'000.00
208	LANGFRISTIGE RÜCKSTELLUNGEN	22'297'997.78	0.61	25'522'828.89	0.70	-3'224'831.11
2085	Rückst. aus übriger betrieblicher Tätigkeit	1'698'340.93	0.05	1'780'465.93	0.05	-82'125.00
2086	Rückstellungen für Vorsorgeverpflichtungen	10'453'762.30	0.29	14'248'621.10	0.39	-3'794'858.80
2088	Rückstellungen der Investitionsrechnung	10'145'894.55	0.28	9'493'741.86	0.26	652'152.69
209	VERBINDLICHKEITEN SF/FONDS IM FK	96'001'540.87	2.63	93'585'354.65	2.58	2'416'186.22
2091	Verbindlichkeiten gegenüber Fonds im FK	0.00	0.00	0.00	0.00	0.00
2092	Verbindlichkeiten ggü. Legaten/Stiftungen FK	96'001'540.87	2.63	93'585'354.65	2.58	2'416'186.22
29	EIGENKAPITAL	359'264'178.33	9.85	360'736'477.96	9.94	-1'472'299.63
290	VERPFLICHTUNGEN/VORSCHÜSSE SF	40'000'000.00	1.10	45'000'000.00	1.24	-5'000'000.00
2900	Spezialfinanzierungen im EK	40'000'000.00	1.10	45'000'000.00	1.24	-5'000'000.00
292	RÜCKLAGEN DER GLOBALBUDGETBEREICHE	3'132'517.83	0.09	4'021'941.42	0.11	-889'423.59
2920	Rücklagen der Globalbudgetbereiche	3'132'517.83	0.09	4'021'941.42	0.11	-889'423.59
293	VORFINANZIERUNGEN	226'140'910.11	6.20	223'627'139.76	6.16	2'513'770.35
2930	Vorfinanzierungen: SF mit Vorfinanz'charakter	226'140'910.11	6.20	223'627'139.76	6.16	2'513'770.35
294	Finanzpolitische Reserve	5'159'353.61	0.14	0.00	0.00	5'159'353.61
2940	Finanzpolitische Reserve	5'159'353.61	0.14	0.00	0.00	5'159'353.61
296	NEUBEWERTUNGSRESERVE FINANZVERMÖGEN	9'212'000.00	0.25	12'468'000.00	0.34	-3'256'000.00
2960	Neubewertungs- und Schwankungsreserve FV	9'212'000.00	0.25	12'468'000.00	0.34	-3'256'000.00
299	BILANZÜBERSCHUSS/-FEHLBETRAG	75'619'396.78	2.07	75'619'396.78	2.08	0.00
2990	Jahresergebnis	0.00	0.00	-11'474'698.70	-0.32	11'474'698.70
2999	Kumulierte Ergebnisse der Vorjahre	75'619'396.78	2.07	87'094'095.48	2.40	-11'474'698.70

* Davon sind innerhalb der nächsten 12 Monate 20 Mio. Franken (Vorjahr 1,2 Mio. Franken) fällig.

12.1.2 BILANZ
Sonderrechnung Tierpark

Gruppe	Bezeichnung	31.12.2021	%	31.12.2020	%	Veränderung
1	AKTIVEN	33'073'344.15	100.00	33'013'047.11	100.00	60'297.04
10	FINANZVERMÖGEN	11'164'739.70	33.76	9'899'568.79	29.99	1'265'170.91
100	FLÜSSIGE MITTEL/KURZFRISTIGE GELDANLAGEN	25'171.00	0.08	25'000.00	0.08	171.00
1000	Kasse	25'000.00	0.08	25'000.00	0.08	0.00
1004	Debit- und Kreditkarten	171.00	0.00		0.00	171.00
101	FORDERUNGEN	11'055'692.81	33.43	9'815'839.72	29.73	1'239'853.09
1010	Forderungen Lieferungen/Leistungen an Dritte	7'443.50	0.02	896.65	0.00	6'546.85
1015	Interne Kontokorrente	11'048'249.31	33.41	9'814'943.07	29.73	1'233'306.24
104	AKTIVE RECHNUNGSABGRENZUNGEN	45'000.69	0.14	28'454.80	0.09	16'545.89
1041	Sach- und übriger Betriebsaufwand	45'000.69	0.14	28'454.80	0.09	16'545.89
106	VORRÄTE UND ANGEFANGENE ARBEITEN	38'875.20	0.12	30'274.27	0.09	8'600.93
1061	Roh- und Hilfsmaterial	38'875.20	0.12	30'274.27	0.09	8'600.93
14	VERWALTUNGSVERMÖGEN	21'908'604.45	66.24	23'113'478.32	70.01	-1'204'873.87
140	SACHANLAGEN VV	21'908'604.45	66.24	23'113'478.32	70.01	-1'204'873.87
1403	Übrige Tiefbauten	131'585.78	0.40	135'550.76	0.41	-3'964.98
1404	Hochbauten	21'035'523.26	63.60	22'263'984.26	67.44	-1'228'461.00
1406	Möbilien VV	101'768.85	0.31	128'981.02	0.39	-27'212.17
1407	Anlagen im Bau	379'304.02	1.15	259'434.12	0.79	119'869.90
1409	Übrige Sachanlagen	260'422.54	0.79	325'528.16	0.99	-65'105.62
2	PASSIVEN	33'073'344.15	100.00	33'013'047.11	100.00	60'297.04
20	FREMDKAPITAL	1'099'052.70	3.32	909'942.75	2.76	189'109.95
200	LAUFENDE VERBINDLICHKEITEN	728'865.53	2.20	563'113.90	1.71	165'751.63
2000	Laufende Verbindlichkeiten Lieferungen/Leist.	489'605.43	1.48	350'344.70	1.06	139'260.73
2002	Steuern	1'269.45	0.00	2'664.10	0.01	-1'394.65
2003	Erhaltene Anzahlungen von Dritten	160'044.60	0.48	140'881.60	0.43	19'163.00
2005	Interne Kontokorrente	0.00	0.00	0.00	0.00	0.00
2006	Depotgelder und Kautionen	70'524.00	0.21	69'223.50	0.21	1'300.50
2009	Übrige laufende Verpflichtungen	7'422.05	0.02	0.00	0.00	7'422.05
201	KURZFRISTIGE FINANZVERBINDLICHKEITEN	0.00	0.00	8'748.90	0.03	-8'748.90
2019	Übrige kurzfristige Schulden	0.00	0.00	8'748.90	0.03	-8'748.90
204	PASSIVE RECHNUNGSABGRENZUNG	79'384.17	0.24	149'915.95	0.45	-70'531.78
2041	Sach- und übriger Betriebsaufwand	79'384.17	0.24	149'915.95	0.45	-70'531.78
205	KURZFRISTIGE RÜCKSTELLUNGEN	290'803.00	0.88	188'164.00	0.57	102'639.00
2050	Kurzfr. Rückst. Mehrleistungen des Personals	290'803.00	0.88	188'164.00	0.57	102'639.00
208	LANGFRISTIGE RÜCKSTELLUNGEN	0.00	0.00	0.00	0.00	0.00
2088	Rückstellungen der Investitionsrechnung	0.00	0.00	0.00	0.00	0.00
29	EIGENKAPITAL	31'974'291.45	96.68	32'103'104.36	97.24	-128'812.91
293	VORFINANZIERUNGEN	3'432'424.04	10.38	3'561'236.95	10.79	-128'812.91
2930	Vorfinanzierungen: SF mit Vorfinanzierungscharakter	3'432'424.04	10.38	3'561'236.95	10.79	-128'812.91
298	ÜBRIGES EIGENKAPITAL	28'541'867.41	86.30	28'541'867.41	86.46	0.00
2980	Übriges Eigenkapital	28'541'867.41	86.30	28'541'867.41	86.46	0.00

12.1.3 BILANZ
Sonderrechnung Stadtentwässerung

Gruppe	Bezeichnung	31.12.2021	%	31.12.2020	%	Veränderung
1	AKTIVEN	158'729'429.54	100.00	154'408'470.72	100.00	4'320'958.82
10	FINANZVERMÖGEN	64'618'418.40	40.71	66'448'205.44	43.03	-1'829'787.04
100	FLÜSSIGE MITTEL/KURZFRISTIGE GELDANLAGEN	1'630.70	0.00	1'655.75	0.00	-25.05
1000	Kasse	1'630.70	0.00	1'655.75	0.00	-25.05
101	FORDERUNGEN	63'805'814.90	40.20	65'616'335.29	42.50	-1'810'520.39
1010	Forderungen Lieferungen/Leistungen an Dritte	1'000'120.93	0.63	1'178'941.12	0.76	-178'820.19
1015	Interne Kontokorrente	62'805'693.97	39.57	64'437'394.17	41.73	-1'631'700.20
1016	Vorschüsse für vorläufige Verwaltungsausgaben	0.00	0.00	0.00	0.00	0.00
104	AKTIVE RECHNUNGSABGRENZUNGEN	325'862.73	0.21	362'496.00	0.23	-36'633.27
1041	Sach- und übriger Betriebsaufwand	78.95	0.00	362'494.00	0.23	-362'415.05
1046	Aktive Rechnungsabgrenzungen IR	325'783.78	0.21	2.00	0.00	325'781.78
106	VORRÄTE UND ANGEFANGENE ARBEITEN	485'110.07	0.31	467'718.40	0.30	17'391.67
1061	Roh- und Hilfsmaterial	485'110.07	0.31	467'718.40	0.30	17'391.67
14	VERWALTUNGSVERMÖGEN	94'111'011.14	59.29	87'960'265.28	56.97	6'150'745.86
140	SACHANLAGEN VV	46'470'327.14	29.28	40'132'444.28	25.99	6'337'882.86
1403	Übrige Tiefbauten	21'453'294.00	13.52	21'296'852.00	13.79	156'442.00
1406	Möbilien VV	623'841.00	0.39	463'108.00	0.30	160'733.00
1407	Anlagen im Bau VV	24'393'192.14	15.37	18'372'484.28	11.90	6'020'707.86
142	IMMATERIELLE ANLAGEN	1'690'684.00	1.07	1'877'821.00	1.22	-187'137.00
1420	Software	0.00	0.00	0.00	0.00	0.00
1429	Übrige immaterielle Anlagen	1'690'684.00	1.07	1'877'821.00	1.22	-187'137.00
145	BETEILIGUNGEN, GRUNDKAPITALIEN	45'950'000.00	28.95	45'950'000.00	29.76	0.00
1454	Beteiligungen an öffentlichen Unternehmungen	45'950'000.00	28.95	45'950'000.00	29.76	0.00
2	PASSIVEN	158'729'429.54	100.00	154'408'470.72	100.00	4'320'958.82
20	FREMDKAPITAL	2'884'036.76	1.82	2'237'582.87	1.45	646'453.89
200	LAUFENDE VERBINDLICHKEITEN	1'722'826.76	1.09	1'499'063.32	0.97	223'763.44
2000	Laufende Verbindlichkeiten Lieferungen/Leist.	1'580'930.90	1.00	1'012'456.05	0.66	568'474.85
2001	Kontokorrente mit Dritten	0.00	0.00	1'425.60	0.00	-1'425.60
2005	Interne Kontokorrente	0.00	0.00	0.00	0.00	0.00
2009	Übrige laufende Verpflichtungen	141'895.86	0.09	485'181.67	0.31	-343'285.81
204	PASSIVE RECHNUNGSABGRENZUNG	0.00	0.00	316'233.55	0.20	-316'233.55
2044	Passive Rechnungsabgrenzung Finanzaufwand/-ertrag	0.00	0.00	31'122.10	0.02	-31'122.10
2046	Passive Rechnungsabgrenzung IR	0.00	0.00	285'111.45	0.18	-285'111.45
205	KURZFRISTIGE RÜCKSTELLUNGEN	363'570.00	0.23	422'286.00	0.27	-58'716.00
2050	Kurzfr. Rückst. Mehrleistungen des Personals	363'570.00	0.23	422'286.00	0.27	-58'716.00
208	LANGFRISTIGE RÜCKSTELLUNGEN	797'640.00	0.50	0.00	0.00	797'640.00
2088	Rückstellungen der Investitionsrechnung	797'640.00	0.50	0.00	0.00	797'640.00
29	EIGENKAPITAL	155'845'392.78	98.18	152'170'887.85	98.55	3'674'504.93
290	VERPFLICHTUNGEN/VORSCHÜSSE SF	22'291'220.85	14.04	23'811'576.13	15.42	-1'520'355.28
2900	Spezialfinanzierungen im EK	22'291'220.85	14.04	23'811'576.13	15.42	-1'520'355.28
293	VORFINANZIERUNGEN	133'554'171.93	84.14	128'359'311.72	83.13	5'194'860.21
2930	Vorfinanzierungen: SF mit Vorfinanzierungscharakter	133'554'171.93	84.14	128'359'311.72	83.13	5'194'860.21

12.1.4 BILANZ
Sonderrechnung Fonds für Boden- und Wohnbaupolitik

Gruppe	Bezeichnung	31.12.2021	%	31.12.2020	%	Veränderung
1	AKTIVEN	1'543'665'462.58	100.00	1'528'849'314.07	100.00	14'816'148.51
10	FINANZVERMÖGEN	1'543'665'462.58	100.00	1'528'652'950.67	100.00	15'012'511.91
100	FLÜSSIGE MITTEL/KURZFRISTIGE GELDANLAGEN	622'883.58	0.07	638'415.43	0.07	-15'531.85
1001	Post	622'883.58	0.07	638'415.43	0.07	-15'531.85
101	FORDERUNGEN	1'450'234.23	0.14	46'644'235.38	0.14	-45'194'001.15
1010	Forderungen Lieferungen/Leistungen an Dritte	1'440'006.23	0.13	1'990'586.44	0.13	-550'580.21
1011	Kontokorrente mit Dritten	10'228.00	0.00	15'043.00	0.00	-4'815.00
1013	Anzahlungen an Dritte	0.00	0.00	30'758'800.00	0.00	-30'758'800.00
1015	Interne Kontokorrente	0.00	0.00	13'879'805.94	0.00	-13'879'805.94
104	AKTIVE RECHNUNGSABGRENZUNGEN	7'985'315.69	0.51	8'225'187.64	0.51	-239'871.95
1041	Sach- und übriger Betriebsaufwand	7'358'698.79	0.45	7'560'751.14	0.45	-202'052.35
1044	Finanzaufwand / Finanzertrag	620'866.90	0.05	664'436.50	0.05	-43'569.60
1045	Übriger betrieblicher Ertrag	5'750.00	0.05	0.00	0.05	5'750.00
107	FINANZANLAGEN	12'757'847.90	0.56	12'556'487.90	0.56	201'360.00
1070	Aktien und Anteilscheine	7'350'721.00	0.54	8'299'361.00	0.54	-948'640.00
1071	Verzinsliche Anlagen	5'142'126.90	0.01	3'992'126.90	0.01	1'150'000.00
1079	Übrige langfristige Finanzanlagen	265'000.00	0.02	265'000.00	0.02	0.00
108	SACHANLAGEN FV	1'520'849'181.18	98.72	1'460'588'624.32	98.72	60'260'556.86
1080	Grundstücke FV	534'125'876.88	30.91	491'966'657.52	30.91	42'159'219.36
1084	Gebäude FV	961'161'601.38	64.18	952'391'595.87	64.18	8'770'005.51
1087	Anlagen im Bau FV	25'561'702.92	3.63	16'230'370.93	3.63	9'331'331.99
14	VERWALTUNGSVERMÖGEN	0.00	0.00	196'363.40	0.00	-196'363.40
142	IMMATERIELLE ANLAGEN	0.00	0.00	196'363.40	0.00	-196'363.40
1420	Software	0.00	0.00	-14'384.00	0.00	14'384.00
1427	Immat. Anlagen in Realisierung	0.00	0.00	210'747.40	0.00	-210'747.40
2	PASSIVEN	1'543'665'462.58	100.00	1'528'849'314.07	100.00	14'816'148.51
20	FREMDKAPITAL	592'601'488.52	38.39	590'285'743.49	38.61	2'315'745.03
200	LAUFENDE VERBINDLICHKEITEN	20'435'137.72	1.32	17'566'508.40	1.15	2'868'629.32
2000	Laufende Verbindlichkeiten Lieferungen/Leist.	4'055'800.20	0.26	4'396'578.39	0.29	-340'778.19
2001	Kontokorrente mit Dritten	7'865.75	0.00	6'182.70	0.00	1'683.05
2002	Steuern	24'035.52	0.00	26'544.80	0.00	-2'509.28
2003	Erhaltene Anzahlungen von Dritten	13'751'609.00	0.89	13'124'312.51	0.86	627'296.49
2005	Interne Kontokorrente	2'583'537.25	0.17	0.00	0.00	2'583'537.25
2006	Depotgelder und Kautionen	12'290.00	0.00	12'890.00	0.00	-600.00
204	PASSIVE RECHNUNGSABGRENZUNG	11'846'885.60	0.77	12'411'494.89	0.81	-564'609.29
2041	Sach- und übriger Betriebsaufwand	511'734.60	0.03	385'265.00	0.03	126'469.60
2044	Finanzaufwand / Finanzertrag	10'315'151.00	0.67	11'306'229.89	0.74	-991'078.89
2045	Übriger betrieblicher Ertrag	1'020'000.00	0.07	720'000.00	0.05	300'000.00
206	LANGFRISTIGE FINANZVERBINDLICHKEITEN *	560'000'000.00	36.28	560'000'000.00	36.63	0.00
2063	Anleihen	240'000'000.00	15.55	240'000'000.00	15.70	0.00
2064	Darlehen	320'000'000.00	20.73	320'000'000.00	20.93	0.00
208	LANGFRISTIGE RÜCKSTELLUNGEN	319'465.20	0.02	307'740.20	0.02	11'725.00
2085	Rückst. aus übriger betrieblicher Tätigkeit	319'465.20	0.02	307'740.20	0.02	11'725.00
29	EIGENKAPITAL	951'063'974.06	61.61	938'563'570.58	61.39	12'500'403.48
296	NEUBEWERTUNGSRESERVE FINANZVERMÖGEN	157'980'000.00	10.23	202'705'000.00	13.26	-44'725'000.00
2960	Neubewertungs- und Schwankungsreserve FV	157'980'000.00	10.23	202'705'000.00	13.26	-44'725'000.00
298	ÜBRIGES EIGENKAPITAL	793'083'974.06	51.38	735'858'570.58	48.13	57'225'403.48
2980.1	Dotationskapital	356'678'611.62	23.11	353'559'811.62	23.13	3'118'800.00
2980.2	Übriges Eigenkapital	436'405'362.44	28.27	382'298'758.96	25.01	54'106'603.48

* Davon sind innerhalb der nächsten 12 Monate 0 Mio. Franken (Vorjahr 0 Mio. Franken) fällig.

12.1.5 BILANZ
Sonderrechnung Entsorgung + Recycling

Gruppe	Bezeichnung	31.12.2021	%	31.12.2020	%	Veränderung
1	AKTIVEN	15'646'543.78	100.00	13'890'047.99	100.00	1'756'495.79
10	FINANZVERMÖGEN	5'679'793.78	36.30	4'619'400.59	33.26	1'060'393.19
100	FLÜSSIGE MITTEL/KURZFRISTIGE GELDANLAGEN	20'286.35	0.13	29'172.33	0.21	-8'885.98
1000	Kasse	18'991.95	0.12	20'381.70	0.15	-1'389.75
1001	Post	1'294.40	0.01	8'790.63	0.06	-7'496.23
101	FORDERUNGEN	5'351'223.54	34.20	4'349'202.96	31.31	1'002'020.58
1010	Forderungen Lieferungen/Leistungen an Dritte	1'828'665.63	11.69	454'102.78	3.27	1'374'562.85
1015	Interne Kontokorrente	3'094'048.69	19.77	3'894'611.72	28.04	-800'563.03
1019	Übrige Forderungen	428'509.22	2.74	488.46	0.00	428'020.76
104	AKTIVE RECHNUNGSABGRENZUNGEN	97'320.35	0.62	56'656.71	0.41	40'663.64
1045	Übriger betrieblicher Ertrag	97'320.35	0.62	56'656.71	0.41	40'663.64
106	VORRÄTE UND ANGEFANGENE ARBEITEN	210'963.54	1.35	184'368.59	1.33	26'594.95
1061	Roh- und Hilfsmaterial	210'963.54	1.35	184'368.59	1.33	26'594.95
14	VERWALTUNGSVERMÖGEN	9'966'750.00	63.70	9'270'647.40	66.74	696'102.60
140	SACHANLAGEN VV	9'902'291.00	63.29	9'270'647.40	66.74	631'643.60
1403	Übrige Tiefbauten	142'070.00	0.91	528.00	0.00	141'542.00
1404	Hochbauten	110'299.00	0.70	105'466.00	0.76	4'833.00
1406	Mobilien VV	6'345'794.00	40.56	4'922'006.00	35.44	1'423'788.00
1407	Anlagen im Bau VV	0.00	0.00	114'864.40	0.83	-114'864.40
1409	Übrige Sachanlagen	3'304'128.00	21.12	4'127'783.00	29.72	-823'655.00
142	VORRÄTE UND ANGEFANGENE ARBEITEN	64'459.00	0.41	0.00	0.00	64'459.00
1420	Software	64'459.00	0.41	0.00	0.00	64'459.00
2	PASSIVEN	15'646'543.78	100.00	13'890'047.99	100.00	1'756'495.79
20	FREMDKAPITAL	2'097'723.37	13.41	861'391.08	6.20	1'236'332.29
200	LAUFENDE VERBINDLICHKEITEN	1'506'870.57	9.63	187'064.05	1.35	1'319'806.52
2000	Laufende Verbindlichkeiten Lieferungen/Leist.	1'064'355.17	6.80	82'479.43	0.59	981'875.74
2001	Kontokorrente mit Dritten	0.00	0.00	2'892.80	0.02	-2'892.80
2002	Steuern	332'276.45	2.12	0.00	0.00	332'276.45
2005	Interne Kontokorrente	81'034.45	0.52	66'696.73	0.48	14'337.72
2009	Übrige laufende Verpflichtungen	29'204.50	0.19	34'995.09	0.25	-5'790.59
204	PASSIVE RECHNUNGSABGRENZUNG	65'236.75	0.42	129'537.98	0.93	-64'301.23
2041	Sach- und übriger Betriebsaufwand	65'236.75	0.42	114'599.90	0.83	-49'363.15
2045	Übriger betrieblicher Ertrag	0.00	0.00	14'938.08	0.11	-14'938.08
205	KURZFRISTIGE RÜCKSTELLUNGEN	525'616.05	3.36	544'789.05	3.92	-19'173.00
2050	Kurzfr. Rückst. Mehrleistungen des Personals	525'616.05	3.36	544'789.05	3.92	-19'173.00
29	EIGENKAPITAL	13'548'820.41	86.59	13'028'656.91	93.80	520'163.50
290	VERPFLICHTUNGEN/VORSCHÜSSE SF	13'518'435.88	86.40	13'008'910.09	93.66	509'525.79
2900	Spezialfinanzierungen im EK	13'518'435.88	86.40	13'008'910.09	93.66	509'525.79
292	RÜCKLAGEN DER GLOBALBUDGETBEREICHE	30'384.53	0.19	19'746.82	0.14	10'637.71
2920	Rücklagen der Globalbudgetbereiche	30'384.53	0.19	19'746.82	0.14	10'637.71

12.1.6 BILANZ GESAMTHAUSHALT
Allgemeiner Haushalt / Sonderrechnungen (konsolidiert)

Gruppe	Bezeichnung	31.12.2021	%	31.12.2020	%	Veränderung
1	AKTIVEN	4'376'463'320.70	100.00	4'321'949'741.54	100.00	54'513'579.16
10	FINANZVERMÖGEN	2'978'265'399.03	68.05	2'975'044'013.84	68.84	3'221'385.19
100	FLÜSSIGE MITTEL/KURZFRISTIGE GELDANLAGEN	4'991'056.46	0.11	67'857'896.76	1.57	-62'866'840.30
10000	Kassen	678'554.65	0.02	614'123.50	0.01	64'431.15
10010	Postkonten	3'301'951.22	0.08	64'437'619.19	1.49	-61'135'667.97
10020	Bankkonten	996'817.98	0.02	2'806'154.07	0.06	-1'809'336.09
10040	Debit- und Kreditkarten	13'732.61	0.00	0.00	0.00	13'732.61
101	FORDERUNGEN	232'011'345.12	5.30	241'979'801.48	5.60	-9'968'456.36
10100	Debitoren	73'274'424.99	1.67	49'578'511.61	1.15	23'695'913.38
10109	Delkredere	-5'946'545.31	-0.14	-7'101'301.44	-0.16	1'154'756.13
10110	Kontokorrente extern	1'226'219.70	0.03	1'761'886.86	0.04	-535'667.16
10120	Gemeindesteuerausstände	153'317'083.20	3.50	162'637'623.95	3.76	-9'320'540.75
10130	Anzahlungen an Dritte	8'000.00	0.00	30'770'800.00	0.71	-30'762'800.00
10140	Subventionsbeiträge	744'278.80	0.02	1'210'881.60	0.03	-466'602.80
10150	Kontokorrente intern	8'788'825.74	0.20	3'012'783.16	0.07	5'776'042.58
10160	Vorschüsse	908.35	0.00	0.00	0.00	908.35
10190	Abrechnungskonten	598'149.65	0.01	108'615.74	0.00	489'533.91
102	KURZFRISTIGE FINANZANLAGEN	20'000'000.00	0.46	0.00	0.00	20'000'000.00
10200	Kurzfristige Darlehen an Dritte	20'000'000.00	0.46	0.00	0.00	20'000'000.00
104	AKTIVE RECHNUNGSABGRENZUNGEN	65'021'732.97	1.49	70'692'750.53	1.64	-5'671'017.56
10400	ARA Personal	52'010.00	0.00	0.00	0.00	52'010.00
10410	Transitorische Aktiven Sachaufwand	34'286'441.74	0.78	41'268'604.37	0.95	-6'982'162.63
10440	Transitorische Aktiven Finanzaufwand/-ertrag	28'130'899.36	0.64	28'820'042.21	0.67	-689'142.85
10450	Transitorische Aktiven übriger betrieblicher Ertrag	729'277.59	0.02	604'099.95	0.01	125'177.64
10460	Transitorische Aktiven Investitionsrechnung	1'823'104.28	0.04	4.00	0.00	1'823'100.28
106	VORRÄTE UND ANGEFANGENE ARBEITEN	7'512'153.53	0.17	8'377'278.20	0.19	-865'124.67
10600	Vorräte Handelswaren	3'204'194.74	0.07	4'243'320.18	0.10	-1'039'125.44
10610	Vorräte Roh- und Hilfsmaterial	3'050'259.92	0.07	3'002'623.80	0.07	47'636.12
10612	Vorräte Abwasserbeseitigung	485'110.07	0.01	467'718.40	0.01	17'391.67
10613	Vorräte Abfallbeseitigung	210'963.54	0.00	184'368.59	0.00	26'594.95
10630	Angefangene Arbeiten z.L. Mieter	26'280.40	0.00	61'462.60	0.00	-35'182.20
10680	Brennstoffvorrat/Einkauf	535'344.86	0.01	417'784.63	0.01	117'560.23
107	FINANZANLAGEN	1'006'992'342.90	23.01	1'007'074'573.90	23.30	-82'231.00
10700	Beteiligungen	11'235'216.00	0.26	11'257'447.00	0.26	-22'231.00
10710	Darlehen	995'492'126.90	22.75	995'552'126.90	23.03	-60'000.00
10790	Übrige langfristige Finanzanlagen	265'000.00	0.01	265'000.00	0.01	0.00
108	SACHANLAGEN FV	1'641'736'768.05	37.51	1'579'061'712.97	36.54	62'675'055.08
10800	Grundstücke Finanzvermögen	559'011'922.88	12.77	516'854'391.52	11.96	42'157'531.36
10840	Gebäude Finanzvermögen	961'161'601.38	21.96	952'391'595.87	22.04	8'770'005.51
10870	Anlagen im Bau FV	25'561'702.92	0.58	16'230'370.93	0.38	9'331'331.99
10890	Verwaltete Stiftungen (FV)	96'001'540.87	2.19	93'585'354.65	2.17	2'416'186.22

12.1.6 BILANZ GESAMTHAUSHALT
Allgemeiner Haushalt / Sonderrechnungen (konsolidiert)

Gruppe	Bezeichnung	31.12.2021	%	31.12.2020	%	Veränderung
14	VERWALTUNGSVERMÖGEN	1'398'197'921.67	31.95	1'346'905'727.70	31.16	51'292'193.97
140	SACHANLAGEN VV	1'163'176'071.09	26.58	1'114'488'631.06	25.79	48'687'440.03
14000	Unüberbaute Grundstücke	1'659'627.38	0.04	1'659'627.38	0.04	0.00
14010	Tiefbauten	45'753'766.60	1.05	40'809'136.00	0.94	4'944'630.60
14020	Wasserbau	7'629'064.00	0.17	7'704'935.00	0.18	-75'871.00
14030	Übrige Tiefbauten	38'313'987.61	0.88	36'743'106.76	0.85	1'570'880.85
14032	Übrige Tiefbauten Abwasserentsorgung	21'453'294.00	0.49	21'296'852.00	0.49	156'442.00
14033	Übrige Tiefbauten Abfallbeseitigung	142'070.00	0.00	528.00	0.00	141'542.00
14040	Hochbauten	709'692'705.39	16.22	717'905'224.93	16.61	-8'212'519.54
14043	Hochbauten Abfallbeseitigung	110'299.00	0.00	105'466.00	0.00	4'833.00
14060	Mobilien, Maschinen, Fahrzeuge	23'988'373.46	0.55	24'563'399.49	0.57	-575'026.03
14062	Mobilien, Maschinen, Fahrzeuge Abwasserentsorgung	623'841.00	0.01	463'108.00	0.01	160'733.00
14063	Mobilien, Maschinen, Fahrzeuge Abfallbeseitigung	6'345'794.00	0.14	4'922'006.00	0.11	1'423'788.00
14070	Anlagen im Bau Verwaltungsvermögen	170'063'524.31	3.89	104'267'010.86	2.41	65'796'513.45
14072	Anlagen im Bau Abwasserentsorgung	24'393'192.14	0.56	18'372'484.28	0.43	6'020'707.86
14073	Anlagen im Bau Abfallbeseitigung	0.00	0.00	114'864.40	0.00	-114'864.40
14090	Übrige Sachanlagen	22'937'930.62	0.52	22'977'500.52	0.53	-39'569.90
14093	Übrige Sachanlagen Abfallbeseitigung	245'696.00	0.01	304'731.00	0.01	-59'035.00
14099	Altbestand HRM1	89'822'905.58	2.05	112'278'650.44	2.60	-22'455'744.86
142	IMMATERIELLE ANLAGEN	29'267'846.68	0.67	28'399'941.74	0.66	867'904.94
14200	Software/Informatik	9'915'765.02	0.23	13'547'431.17	0.31	-3'631'666.15
14202	Software/Informatik Abwasserentsorgung	0.00	0.00	0.00	0.00	0.00
14203	Software/Informatik Abfallbeseitigung	64'459.00	0.00	0.00	0.00	64'459.00
14270	Immaterielle Anlagen in Realisierung	8'998'265.66	0.21	4'554'981.67	0.11	4'443'283.99
14290	Übrige immaterielle Anlagen	8'598'673.00	0.20	8'419'707.90	0.19	178'965.10
14292	Übrige immaterielle Anlagen Abwasserentsorgung	1'690'684.00	0.04	1'877'821.00	0.04	-187'137.00
144	DARLEHEN	12'143'507.90	0.28	11'206'613.90	0.26	936'894.00
14460	An private Organisationen ohne Erwerbszweck	12'143'507.90	0.28	11'206'613.90	0.26	936'894.00
145	BETEILIGUNGEN, GRUNDKAPITALIEN	186'768'617.00	4.27	185'768'617.00	4.30	1'000'000.00
14540	Dotationskapital Anstalten	113'700'000.00	2.60	113'700'000.00	2.63	0.00
14542	Beteiligung an ARA Region Bern AG	45'950'000.00	1.05	45'950'000.00	1.06	0.00
14550	Beteiligungen an privaten Unternehmungen	27'012'705.00	0.62	26'012'705.00	0.60	1'000'000.00
14560	Beteiligungen an privaten Org. ohne Erwerbszweck	105'912.00	0.00	105'912.00	0.00	0.00
146	INVESTITIONSBEITRÄGE	6'841'879.00	0.16	7'041'924.00	0.16	-200'045.00
14600	Investitionsbeiträge an Bund	599'045.00	0.01	616'664.00	0.01	-17'619.00
14610	Investitionsbeiträge an Kantone	92'170.00	0.00	105'337.00	0.00	-13'167.00
14640	Investitionsbeiträge an öffentliche Unternehmungen	6'150'664.00	0.14	6'319'923.00	0.15	-169'259.00

12.1.6 BILANZ GESAMTHAUSHALT
Allgemeiner Haushalt / Sonderrechnungen (konsolidiert)

Gruppe	Bezeichnung	31.12.2021	%	31.12.2020	%	Veränderung
2	PASSIVEN	4'376'463'320.70	100.00	4'321'949'741.54	100.00	54'513'579.16
20	FREMDKAPITAL	3'249'987'142.70	74.26	3'207'448'722.91	74.21	42'538'419.79
200	LAUFENDE VERBINDLICHKEITEN	186'564'353.62	4.26	174'506'764.95	4.04	12'057'588.67
20000	Kreditoren	29'306'735.48	0.67	26'597'445.92	0.62	2'709'289.56
20010	Kontokorrente extern	48'803'680.10	1.12	49'020'111.06	1.13	-216'430.96
20011	Kreditoren Sozialversicherungen	725'993.02	0.02	658'059.12	0.02	67'933.90
20022	Kreditor MWST	547'782.68	0.01	210'656.19	0.00	337'126.49
20030	Vorschüsse	14'687'514.35	0.34	13'651'325.31	0.32	1'036'189.04
20040	Transfer-Verbindlichkeiten	-26'788.00	-0.00	9'755.00	0.00	-36'543.00
20050	Kontokorrente intern	90'250'772.07	2.06	81'703'771.95	1.89	8'547'000.12
20051	Abrechnungskonto Staats- und Gemeindesteuern	6'641.30	0.00	6'147.00	0.00	494.30
20053	Abrechnungskonto Löhne	135'383.45	0.00	155'970.50	0.00	-20'587.05
20060	Depotgelder und Kautionen	294'550.00	0.01	298'109.50	0.01	-3'559.50
20090	Übrige laufende Verpflichtungen	1'832'089.17	0.04	2'195'413.40	0.05	-363'324.23
201	KURZFRISTIGE FINANZVERBINDLICHKEITEN	185'458'065.10	4.24	168'385'382.13	3.90	17'072'682.97
20102	Kurzfristige Verbindlichkeiten gegenüber Banken	185'000'000.00	4.23	85'000'000.00	1.97	100'000'000.00
20190	Übrige gegenüber Dritten	458'065.10	0.01	83'385'382.13	1.93	-82'927'317.03
204	PASSIVE RECHNUNGSABGRENZUNG	135'180'765.67	3.09	119'259'529.99	2.76	15'921'235.68
20400	Personalaufwand	47'447.50	0.00	36'248.45	0.00	11'199.05
20410	Sach- und übriger Betriebsaufwand	44'923'862.67	1.03	42'774'120.52	0.99	2'149'742.15
20420	Steuern	63'200'000.00	1.44	48'700'000.00	1.13	14'500'000.00
20440	Finanzaufwand / Finanzertrag	25'526'609.00	0.58	26'552'614.99	0.61	-1'026'005.99
20450	Transitorische Passiven übriger betrieblicher Ertrag	1'359'523.50	0.03	734'962.08	0.02	624'561.42
20460	Investitionsrechnung	123'323.00	0.00	461'583.95	0.01	-338'260.95
205	KURZFRISTIGE RÜCKSTELLUNGEN	23'367'314.46	0.53	24'681'122.10	0.57	-1'313'807.64
20500	Rückstellung Zeitguthaben Mitarbeitende	12'384'791.05	0.28	12'163'780.05	0.28	221'011.00
20510	Kurzfristige Rückstellungen Ansprüche des Personals	370'215.30	0.00	0.00	0.00	370'215.30
20550	Übrige betriebliche Tätigkeit	4'935'748.11	0.11	4'248'822.37	0.10	686'925.74
20560	Für Vorsorgeverpflichtungen	2'866'505.00	0.07	4'393'072.00	0.10	-1'526'567.00
20580	Kurzfristige Rückstellungen der Investitionsrechnung	2'810'055.00	0.06	121'319.55	0.00	2'688'735.45
20590	Übrige kurzfristige Rückstellungen	0.00	0.00	3'754'128.13	0.09	-3'754'128.13
206	LANGFRISTIGE FINANZVERBINDLICHKEITEN *	2'600'000'000.00	59.41	2'601'200'000.00	60.19	-1'200'000.00
20620	Kassascheine	50'000'000.00	1.14	50'000'000.00	1.16	0.00
20630	Anleihen	1'760'000'000.00	40.22	1'760'000'000.00	40.72	0.00
20640	Darlehen	790'000'000.00	18.05	791'200'000.00	18.31	-1'200'000.00
208	LANGFRISTIGE RÜCKSTELLUNGEN	23'415'102.98	0.54	25'830'569.09	0.60	-2'415'466.11
20850	Rückstellungen aus übriger betrieblicher Tätigkeit	2'017'806.13	0.05	2'088'206.13	0.05	-70'400.00
20860	Rückstellungen für Vorsorgeverpflichtungen	10'453'762.30	0.24	14'248'621.10	0.33	-3'794'858.80
20881	Für Investitionen auf Rechnung Dritter	10'943'534.55	0.25	9'493'741.86	0.22	1'449'792.69
209	VERBINDLICHKEITEN SF/FONDS IM FK	96'001'540.87	2.19	93'585'354.65	2.17	2'416'186.22
20920	Verbindlichkeiten gegenüber Stiftungen im FK	96'001'540.87	2.19	93'585'354.65	2.17	2'416'186.22

* Davon sind innerhalb der nächsten 12 Monate 20 Mio. Franken (Vorjahr 1,2 Mio. Franken) fällig.

12.1.6 BILANZ GESAMTHAUSHALT
Allgemeiner Haushalt / Sonderrechnungen (konsolidiert)

Gruppe	Bezeichnung	31.12.2021	%	31.12.2020	%	Veränderung
29	EIGENKAPITAL	1'126'476'178.00	25.74	1'114'501'018.63	25.79	11'975'159.37
290	VERPFLICHTUNGEN/VORSCHÜSSE SF	75'809'656.73	1.73	81'820'486.22	1.89	-6'010'829.49
29000	Spezialfinanzierungen im Eigenkapital	40'000'000.00	0.91	45'000'000.00	1.04	-5'000'000.00
29002	Spezialfinanzierung Abwasserbeseitigung	22'291'220.85	0.51	23'811'576.13	0.55	-1'520'355.28
29003	Spezialfinanzierung Abfallbeseitigung	13'518'435.88	0.31	13'008'910.09	0.30	509'525.79
292	RÜCKLAGEN DER GLOBALBUDGETBEREICHE	3'162'902.36	0.07	4'041'688.24	0.09	-878'785.88
29200	Rücklagen der Globalbudgetbereiche	3'132'517.83	0.07	4'021'941.42	0.09	-889'423.59
29203	Abfallentsorgung	30'384.53	0.00	19'746.82	0.00	10'637.71
293	VORFINANZIERUNGEN	363'127'506.08	8.30	355'547'688.43	8.23	7'579'817.65
29300	Spezialfinanzierungen mit Vorfinanzierungscharakter	229'573'334.15	5.25	227'188'376.71	5.26	2'384'957.44
29302	Abwasserbeseitigung	133'554'171.93	3.05	128'359'311.72	2.97	5'194'860.21
294	FINANZPOLITISCHE RESERVEN	5'159'353.61	0.12	0.00	0.00	5'159'353.61
29400	Zusatzabschreibungen VV	5'159'353.61	0.12	0.00	0.00	5'159'353.61
296	NEUBEWERTUNGS-/SCHWANKUNGSRESERVE FV	167'192'000.00	3.82	215'173'000.00	4.98	-47'981'000.00
29600	Neubewertungsreserve Liegenschaften Finanzvermögen	95'962'000.00	2.19	143'943'000.00	3.33	-47'981'000.00
29601	Schwankungsreserve	71'230'000.00	1.63	71'230'000.00	1.65	0.00
298	ÜBRIGES EIGENKAPITAL	436'405'362.44	9.97	382'298'758.96	8.85	54'106'603.48
29800	Bilanzüberschuss Fonds für Boden- u. Wohnbaupolitik	436'405'362.44	9.97	382'298'758.96	8.85	54'106'603.48
299	BILANZÜBERSCHUSS/-FEHLBETRAG	75'619'396.78	1.73	75'619'396.78	1.75	0.00
29900	Jahresergebnis	0.00	0.00	-11'474'698.70	-0.27	11'474'698.70
29990	Kumulierte Ergebnisse der Vorjahre	75'619'396.78	1.73	87'094'095.48	2.02	-11'474'698.70

12.2 Erfolgsrechnung nach Funktionen

Gesamthaushalt

FUNKTIONALE GLIEDERUNG		Rechnung 2021		Budget 2021		Rechnung 2020	
		Aufwand	Ertrag	Aufwand	Ertrag	Aufwand	Ertrag
		1'432'857'016.96	1'432'857'016.96	1'400'938'501.35	1'400'938'501.35	1'450'757'939.78	1'450'757'939.78
0	ALLGEMEINE VERWALTUNG	139'644'176.66	83'766'120.26	145'059'465.15	83'326'792.10	167'396'859.45	109'055'931.31
0110	Legislative	4'462'568.35	2'360.02	3'763'733.37	3'000.00	4'694'747.03	1'617.55
3000	Löhne/Sitzungsgelder Behörden/Komm.	752'010.00	-	755'000.00	-	605'670.00	-
3001	Vergütungen an Behörden/Komm.	123'224.80	-	70'000.00	-	308'993.85	-
3010	Löhne Verwaltungs-/Betriebspersonal	1'384'984.15	-	1'171'209.41	-	1'286'687.70	-
3040	Kinder- und Familienzulagen	17'400.45	-	13'508.31	-	17'561.02	-
3049	Übrige Zulagen	2'158.94	-	-	-	3'709.90	-
3050	AG-Beiträge AHV, IV, EO, ALV	108'154.27	-	96'055.17	-	101'407.14	-
3052	AG-Beiträge an Pensionskassen	163'018.36	-	170'051.49	-	171'969.64	-
3053	AG-Beiträge an Unfallversicherungen	14'257.40	-	15'059.13	-	14'323.53	-
3054	AG-Beiträge Familienausgleichskasse	26'925.63	-	18'966.92	-	25'163.17	-
3090	Aus-/Weiterbildung des Personals	5'019.50	-	2'600.00	-	2'158.22	-
3091	Personalwerbung	8'088.26	-	260.00	-	9'421.00	-
3099	Übriger Personalaufwand	3'517.19	-	260.00	-	4'599.57	-
3100	Büromaterial	9'225.65	-	18'210.00	-	18'404.33	-
3101	Betriebs-, Verbrauchsmaterial	1'944.99	-	520.00	-	2'109.89	-
3102	Drucksachen, Publikationen	418'560.98	-	377'884.00	-	616'534.05	-
3103	Fachliteratur, Zeitschriften	805.88	-	1'135.00	-	1'429.53	-
3105	Lebensmittel	20'556.15	-	10'000.00	-	36'349.70	-
3110	Büromöbel und -geräte	31'990.54	-	2'600.00	-	10'402.66	-
3111	Maschinen, Geräte und Fahrzeuge	9'668.71	-	-	-	-	-
3113	Hardware	16.76	-	520.00	-	2'638.60	-
3118	Immaterielle Anlagen	35'429.42	-	30'000.00	-	43'963.68	-
3120	Ver- und Entsorgung	3'229.50	-	-	-	635.70	-
3130	Dienstleistungen Dritter	450'151.31	-	350'710.00	-	416'618.34	-
3132	Honorare externe Berater etc.	105'586.45	-	49'600.00	-	263'914.16	-
3133	Informatik-Nutzungsaufwand	12'175.93	-	3'700.00	-	11'237.01	-
3134	Sachversicherungsprämien	635.76	-	627.30	-	762.54	-
3137	Steuern und Abgaben	247.00	-	-	-	-	-
3150	Unterhalt Büromöbel und -geräte	88.48	-	-	-	-	-
3151	Unterhalt Apparate, Maschinen etc.	2'379.04	-	2'469.00	-	5'071.95	-
3153	Informatik-Unterhalt (Hardware)	6'910.15	-	-	-	-	-
3160	Miete und Pacht Liegenschaften	-	-	46'500.00	-	700.00	-
3161	Mieten, Benützungskosten Anlagen	133'347.80	-	3'000.00	-	80'367.52	-
3169	Übrige Mieten und Benützungskosten	140'562.94	-	8'000.00	-	45'375.51	-
3170	Reisekosten und Spesen	39'074.85	-	80'526.00	-	44'296.39	-
3300	Planmässige Abschreibungen VV	3'017.43	-	3'017.43	-	3'017.44	-
3320	Planmässige Abschr. Immat. Anlagen	2'317.25	-	94'180.00	-	16'920.59	-
3419	Kursverluste Fremdwährungen	0.01	-	-	-	-	-
3636	Beiträge an private Organisationen	250.00	-	171.00	-	5'250.00	-
3920	Int. Verrg. Pacht, Mieten etc.	135'146.28	-	145'032.32	-	135'662.10	-
3940	Int. Verrg. kalk. Zinsen/Finanzzw.	220.31	-	4'686.19	-	820.05	-
3990	Übrige interne Verrechnungen	290'269.83	-	217'674.70	-	361'615.55	-
4240	Benützungsgebühren/Dienstleistungen	-	40.00	-	-	-	20.00
4250	Verkäufe	-	995.48	-	3'000.00	-	869.55
4260	Rückerstattungen Dritter	-	1'324.54	-	-	-	728.00
0120	Exekutive	3'789'014.41	127'270.75	3'617'399.49	120'000.00	3'365'666.59	128'210.65
3000	Löhne/Sitzungsgelder Behörden/Komm.	1'134'981.50	-	1'134'200.00	-	1'124'377.55	-
3010	Löhne Verwaltungs-/Betriebspersonal	-10'893.45	-	-13'610.25	-	-10'888.80	-
3040	Kinder- und Familienzulagen	8'172.00	-	8'495.98	-	11'004.00	-
3050	AG-Beiträge AHV, IV, EO, ALV	70'528.69	-	70'547.20	-	69'936.47	-
3052	AG-Beiträge an Pensionskassen	480'339.35	-	471'061.24	-	427'071.00	-
3053	AG-Beiträge an Unfallversicherungen	9'120.00	-	13'962.05	-	9'120.00	-
3054	AG-Beiträge Familienausgleichskasse	18'157.35	-	18'147.26	-	18'147.84	-
3055	AG-Beiträge an Krankentaggeldvers.	13'725.00	-	13'725.00	-	13'725.00	-
3060	Ruhegehälter	181'472.00	-	147'131.01	-	-	-
3100	Büromaterial	-	-	5'000.00	-	717.80	-
3102	Drucksachen, Publikationen	17'175.00	-	45'000.00	-	15'292.90	-
3105	Lebensmittel	-	-	-	-	1'005.35	-
3130	Dienstleistungen Dritter	1'965.70	-	-	-	5'175.75	-
3132	Honorare externe Berater etc.	91'304.10	-	20'000.00	-	-	-
3134	Sachversicherungsprämien	1'095.34	-	262.00	-	1'306.13	-
3170	Reisekosten und Spesen	200'964.15	-	180'000.00	-	140'253.45	-
3632	Beiträge an Gemeinden/-verbände	424'070.80	-	440'000.00	-	433'237.20	-
3636	Beiträge an private Organisationen	993'677.33	-	915'400.00	-	954'040.15	-
3637	Beiträge an private Haushalte	200.00	-	-	-	140.00	-
3920	Int. Verrg. Pacht, Mieten etc.	141'042.95	-	141'127.00	-	111'484.75	-
3990	Übrige interne Verrechnungen	11'916.60	-	6'951.00	-	40'520.05	-
4260	Rückerstattungen Dritter	-	113'624.00	-	120'000.00	-	118'939.50
4290	Übrige Entgelte	-	10'121.00	-	-	-	9'220.00
4990	Übrige interne Verrechnungen	-	3'525.75	-	-	-	51.15

	Rechnung 2021		Budget 2021		Rechnung 2020	
	Aufwand	Ertrag	Aufwand	Ertrag	Aufwand	Ertrag
0220 Allgemeine Dienste	117'184'113.78	78'050'133.25	121'984'810.87	78'956'133.91	144'978'105.30	103'615'595.88
3000 Löhne/Sitzungsgelder Behörden/Komm.	1'250.00	-	-	-	-	-
3001 Vergütungen an Behörden/Komm.	5'650.00	-	8'000.00	-	5'205.00	-
3010 Löhne Verwaltungs-/Betriebspersonal	39'691'968.89	-	42'445'257.74	-	40'804'388.08	-
3030 Entschädigungen temp. Arbeitskräfte	32'809.09	-	61'159.50	-	177'370.42	-
3040 Kinder- und Familienzulagen	384'043.08	-	362'316.33	-	407'553.23	-
3049 Übrige Zulagen	192'605.81	-	17'472.97	-	108'691.43	-
3050 AG-Beiträge AHV, IV, EO, ALV	2'578'243.92	-	2'690'718.07	-	2'625'993.17	-
3052 AG-Beiträge an Pensionskassen	5'979'924.37	-	6'381'001.45	-	6'084'862.78	-
3053 AG-Beiträge an Unfallversicherungen	632'507.18	-	679'476.84	-	658'026.56	-
3054 AG-Beiträge Familienausgleichskasse	641'882.33	-	693'533.46	-	650'443.29	-
3063 Unfallrenten und Rentenablösungen	138'727.40	-	150'000.00	-	160'331.50	-
3090 Aus-/Weiterbildung des Personals	380'654.27	-	546'169.48	-	304'568.82	-
3091 Personalwerbung	102'717.73	-	110'155.00	-	223'928.01	-
3099 Übriger Personalaufwand	121'581.71	-	176'693.00	-	108'436.37	-
3100 Büromaterial	454'288.33	-	836'744.57	-	289'855.45	-
3101 Betriebs-, Verbrauchsmaterial	213'120.49	-	224'394.83	-	267'979.04	-
3102 Drucksachen, Publikationen	1'022'355.03	-	384'714.77	-	1'506'648.26	-
3103 Fachliteratur, Zeitschriften	50'506.03	-	64'697.03	-	53'898.86	-
3104 Lehrmittel	12'580.03	-	17'000.00	-	11'598.00	-
3105 Lebensmittel	89.90	-	-	-	-	-
3106 Medizinisches Material	133.50	-	-	-	425.93	-
3109 Übriger Material- und Warenaufwand	1'403.21	-	700.00	-	2'573.17	-
3110 Büromöbel und -geräte	256'461.37	-	485'459.78	-	221'130.97	-
3111 Maschinen, Geräte und Fahrzeuge	2'909.39	-	7'300.00	-	38'927.40	-
3112 Kleider, Wäsche, Vorhänge	5'236.56	-	7'400.00	-	8'223.90	-
3113 Hardware	542'282.54	-	366'881.72	-	445'017.56	-
3118 Immateriellen Anlagen	251'543.08	-	378'130.53	-	618'994.75	-
3120 Ver- und Entsorgung	2'946'796.60	-	4'571'020.91	-	2'713'611.66	-
3130 Dienstleistungen Dritter	849'437.96	-	965'448.52	-	1'039'016.21	-
3132 Honorare externe Berater etc.	1'992'933.75	-	2'799'446.00	-	2'304'382.24	-
3133 Informatik-Nutzungsaufwand	1'639'297.82	-	1'668'543.94	-	1'633'678.22	-
3134 Sachversicherungsprämien	362'443.91	-	375'687.36	-	334'946.56	-
3137 Steuern und Abgaben	101'677.66	-	105'888.25	-	86'918.58	-
3139 Lehrlingsprüfungen	7'540.40	-	13'100.00	-	5'501.00	-
3140 Unterhalt an Grundstücken	125'371.20	-	150'000.00	-	41'596.45	-
3144 Unterhalt Hochbauten, Gebäude	5'262'793.03	-	5'425'298.40	-	5'420'056.15	-
3150 Unterhalt Büromöbel und -geräte	6'004.54	-	8'988.10	-	4'201.83	-
3151 Unterhalt Apparate, Maschinen etc.	13'437.95	-	23'801.06	-	69'174.01	-
3153 Informatik-Unterhalt (Hardware)	263'462.76	-	725'745.61	-	440'277.10	-
3158 Unterhalt immaterielle Anlagen	2'624'172.86	-	2'705'468.00	-	2'863'858.59	-
3160 Miete und Pacht Liegenschaften	5'864'493.50	-	6'089'482.00	-	6'265'864.55	-
3161 Mieten, Benützungskosten Anlagen	40'700.81	-	62'433.30	-	237'125.27	-
3169 Übrige Mieten und Benützungskosten	1'075.81	-	-	-	6'573.29	-
3170 Reisekosten und Spesen	165'903.96	-	369'903.09	-	240'065.27	-
3171 Exkursionen, Schulreisen und Lager	1'015.00	-	1'800.00	-	-	-
3180 Wertberichtigungen auf Forderungen	2'522.50	-	-	-	5'000.00	-
3181 Tatsächliche Forderungsverluste	6'694.95	-	9'600.00	-	9.85	-
3190 Schadenersatzleistungen	1'000.00	-	1'000.00	-	-	-
3199 Übriger Betriebsaufwand	4'939.23	-	4'000.00	-	-4.30	-
3300 Planmässige Abschreibungen VV	11'450'176.51	-	12'709'511.17	-	12'161'511.63	-
3301 Ausserplanmässige Abschreibungen VV	1.00	-	-	-	17'180'000.00	-
3320 Planmässige Abschr. Immat. Anlagen	2'755'004.82	-	4'418'059.93	-	2'917'857.80	-
3419 Kursverluste Fremdwährungen	820.57	-	11'000.00	-	-	-
3499 Übriger Finanzaufwand	-5'034.53	-	6'000.00	-	7'043.40	-
3632 Beiträge an Gemeinden/-verbände	-	-	-	-	2'704'500.00	-
3636 Beiträge an private Organisationen	789'552.66	-	838'500.00	-	992'084.00	-
3705 Durchl. Beitr. priv. Unt'nehmungen	-	-	-	-	-	-
3892 Einlagen Rücklagen Globalbudgetber.	7'103.00	-	315'308.00	-	42'000.00	-
3893 Einlagen in Vorfinanzierungen EK	4'073'494.50	-	-	-	4'712'457.10	-
3910 Int. Verrg. Dienstleistungen	22'000.00	-	-	-	22'000.00	-
3920 Int. Verrg. Pacht, Mieten etc.	4'561'456.94	-	4'504'295.54	-	4'618'238.45	-
3940 Int. Verrg. kalk. Zinsen/Finanzaw.	3'571'380.46	-	4'235'067.78	-	3'819'463.48	-
3990 Übrige interne Verrechnungen	13'976'966.41	-	11'775'036.84	-	16'306'024.96	-
4210 Gebühren für Amtshandlungen	-	28'292.00	-	24'000.00	-	26'170.00
4220 Steuern und Kostgelder	-	-	-	1'000.00	-	-
4240 Benützungsgebühren/Dienstleistungen	-	2'674'274.52	-	2'532'850.36	-	2'673'165.52
4250 Verkäufe	-	3'529'300.27	-	4'517'488.71	-	4'107'186.21
4260 Rückerstattungen Dritter	-	861'712.55	-	715'341.60	-	682'377.55
4290 Übrige Entgelte	-	69'133.20	-	98'100.00	-	60'391.83
4309 Übriger betrieblicher Ertrag	-	9'986.35	-	17'635.00	-	9'923.27
4310 Akt. Eigenleistungen Sachanlagen	-	2'242'297.40	-	2'693'750.00	-	2'635'129.60
4311 Akt. Eigenleistungen immat. Anlagen	-	55'029.00	-	160'000.00	-	-
4390 Übriger Ertrag	-	188.35	-	-	-	441.47
4400 Zinsen flüssige Mittel	-	13.85	-	-	-	1.09
4401 Zinsen Forderungen/Kontokorrente	-	-	-	50.00	-	-
4409 Übrige Zinsen von Finanzvermögen	-	14'627.46	-	-	-	2'974.75
4470 Pacht-/Mietzinse Liegenschaften VV	-	6'470'209.42	-	6'536'057.20	-	6'457'795.02
4472 Verg. Benützung Liegenschaften VV	-	10'877'821.15	-	10'750'100.00	-	11'259'796.80
4479 Übrige Erträge Liegenschaften VV	-	-12'538'145.60	-	-10'640'700.00	-	-11'559'115.63
4480 Mietzinse von gem. Liegenschaften	-	2'215'138.05	-	52'400.00	-	2'182'897.70
4611 Entsch. von Kantonen/Konkordaten	-	15'403.72	-	69'115.00	-	27'723.15

	Rechnung 2021		Budget 2021		Rechnung 2020	
	Aufwand	Ertrag	Aufwand	Ertrag	Aufwand	Ertrag
4612 Entsch. von Gemeinden/-verbänden	-	8'801'159.13	-	10'497'405.00	-	9'098'472.98
4632 Beiträge von Gemeinden/-verbänden	-	21'580.00	-	-	-	-
4635 Beiträge von priv. Unternehmungen	-	4'073'494.50	-	-	-	4'712'457.10
4892 Entnahmen Rückl. Globalbudgetber.	-	-	-	315'308.00	-	-
4893 Entnahmen aus Vorfinanzierungen EK	-	-	-	-	-	2'704'500.00
4910 Int. Verrg. von Dienstleistungen	-	536'167.68	-	536'167.68	-	536'333.68
4920 Int.Verrg. Pacht, Mieten, Benützung	-	19'030'725.35	-	22'681'385.20	-	19'070'612.43
4990 Übrige interne Verrechnungen	-	29'061'724.90	-	27'398'680.16	-	48'926'361.36
0290 Verwaltungsliegenschaften	14'208'480.12	5'586'356.24	15'693'521.42	4'247'658.19	14'358'340.53	5'310'507.23
3010 Löhne Verwaltungs-/Betriebspersonal	2'283'500.90	-	2'310'283.49	-	2'229'730.01	-
3030 Entschädigungen temp. Arbeitskräfte	5'373.63	-	58'042.50	-	30'680.05	-
3040 Kinder- und Familienzulagen	30'266.51	-	35'805.85	-	30'343.09	-
3049 Übrige Zulagen	7'740.47	-	633.55	-	10'679.40	-
3050 AG-Beiträge AHV, IV, EO, ALV	149'368.17	-	146'773.65	-	146'405.43	-
3052 AG-Beiträge an Pensionskassen	316'594.49	-	333'014.55	-	312'375.83	-
3053 AG-Beiträge an Unfallversicherungen	56'117.94	-	56'328.68	-	56'173.65	-
3054 AG-Beiträge Familienausgleichskasse	37'065.14	-	41'935.77	-	36'441.07	-
3090 Aus-/Weiterbildung des Personals	4'918.46	-	15'930.50	-	-2'322.19	-
3099 Übriger Personalaufwand	1'494.13	-	8'216.78	-	827.24	-
3100 Büromaterial	178.43	-	755.00	-	235.70	-
3101 Betriebs-, Verbrauchsmaterial	-	-	37.75	-	83.14	-
3102 Drucksachen, Publikationen	645.50	-	1'925.10	-	542.58	-
3103 Fachliteratur, Zeitschriften	162.15	-	492.00	-	135.18	-
3110 Büromöbel und -geräte	393.09	-	1'065.00	-	177.35	-
3113 Hardware	1'425.47	-	1'510.00	-	1'026.17	-
3118 Immateriellen Anlagen	26.10	-	226.50	-	431.65	-
3120 Ver- und Entsorgung	1'978'787.18	-	2'321'050.00	-	2'024'887.04	-
3130 Dienstleistungen Dritter	10'838.53	-	11'194.68	-	8'028.70	-
3132 Honorare externe Berater etc.	60'277.27	-	110'045.00	-	32'597.70	-
3133 Informatik-Nutzungsaufwand	-	-	62'900.00	-	-	-
3134 Sachversicherungsprämien	137'957.62	-	136'491.98	-	131'946.56	-
3137 Steuern und Abgaben	55'803.28	-	54'425.50	-	52'369.54	-
3140 Unterhalt an Grundstücken	361.95	-	-	-	827.70	-
3144 Unterhalt Hochbauten, Gebäude	1'120'787.56	-	1'810'000.00	-	1'421'740.40	-
3150 Unterhalt Büromöbel und -geräte	-	-	226.50	-	-	-
3151 Unterhalt Apparate, Maschinen etc.	115.07	-	135.90	-	143.33	-
3153 Informatik-Unterhalt (Hardware)	7'182.05	-	74'884.15	-	7'133.82	-
3160 Miete und Pacht Liegenschaften	2'823'810.14	-	2'792'800.00	-	2'775'932.20	-
3161 Mieten, Benützungskosten Anlagen	2'739.16	-	5'662.50	-	5'624.17	-
3170 Reisekosten und Spesen	3'891.39	-	6'277.94	-	4'527.10	-
3180 Wertberichtigungen auf Forderungen	2'018.00	-	-	-	4'000.00	-
3181 Tatsächliche Forderungsverluste	-	-	6'000.00	-	-	-
3300 Planmässige Abschreibungen VV	3'334'904.00	-	3'424'000.00	-	3'332'523.00	-
3920 Int. Verrg. Pacht, Mieten etc.	38'730.07	-	45'269.47	-	39'718.25	-
3940 Int. Verrg. kalk. Zinsen/Finanzaw.	1'627'959.85	-	1'676'900.00	-	1'562'181.22	-
3990 Übrige interne Verrechnungen	107'046.42	-	142'281.13	-	100'194.45	-
4240 Benützungsgebühren/Dienstleistungen	-	228'398.78	-	209'554.19	-	230'389.46
4309 Übriger betrieblicher Ertrag	-	2'363.67	-	11'348.00	-	2'788.61
4470 Pacht-/Mietzinse Liegenschaften VV	-	2'811'967.15	-	2'832'300.00	-	2'811'681.24
4472 Verg. Benützungen Liegenschaften VV	-	4'709'666.50	-	4'457'100.00	-	4'274'858.49
4479 Übrige Erträge Liegenschaften VV	-	-11'953'061.84	-	-4'211'900.00	-	-11'740'100.12
4480 Mietzinse von gem. Liegenschaften	-	769'300.72	-	1'000.00	-	792'753.97
4612 Entsch. von Gemeinden/-verbänden	-	-8'801'159.13	-	-10'497'405.00	-	-9'098'473.69
4910 Int. Verrg. von Dienstleistungen	-	1'661.00	-	1'661.00	-	1'661.00
4920 Int.Verrg. Pacht, Mieten, Benützung	-	17'817'219.39	-	11'444'000.00	-	18'034'948.27
1 ÖFFENTLICHE ORDNUNG UND SICHERHEIT	95'014'371.62	27'625'623.86	97'748'787.22	31'806'504.35	94'296'094.20	27'464'722.28
1110 Polizei	34'577'218.47	312'307.27	34'779'932.01	574'783.90	34'860'366.51	319'649.16
3010 Löhne Verwaltungs-/Betriebspersonal	1'361'773.62	-	1'481'107.25	-	1'443'896.39	-
3030 Entschädigungen temp. Arbeitskräfte	2'320.91	-	1'932.54	-	2'564.00	-
3040 Kinder- und Familienzulagen	14'086.57	-	11'449.72	-	13'714.55	-
3049 Übrige Zulagen	1'471.92	-	2'069.60	-	922.36	-
3050 AG-Beiträge AHV, IV, EO, ALV	92'636.45	-	97'443.70	-	96'989.64	-
3052 AG-Beiträge an Pensionskassen	215'308.88	-	230'398.81	-	215'608.07	-
3053 AG-Beiträge an Unfallversicherungen	17'281.24	-	18'918.58	-	18'202.80	-
3054 AG-Beiträge Familienausgleichskasse	22'987.21	-	24'278.18	-	23'802.96	-
3090 Aus-/Weiterbildung des Personals	8'628.58	-	5'657.50	-	6'731.53	-
3091 Personalwerbung	-	-	235.45	-	160.50	-
3099 Übriger Personalaufwand	1'553.12	-	3'820.80	-	3'655.35	-
3100 Büromaterial	4'186.02	-	6'579.20	-	4'456.85	-
3101 Betriebs-, Verbrauchsmaterial	720.29	-	945.15	-	1'645.33	-
3102 Drucksachen, Publikationen	2'390.11	-	5'690.20	-	698.14	-
3103 Fachliteratur, Zeitschriften	633.37	-	269.97	-	624.72	-
3105 Lebensmittel	14.32	-	15.92	-	-	-
3106 Medizinisches Material	13.65	-	79.60	-	35.14	-
3110 Büromöbel und -geräte	746.97	-	3'932.24	-	3'271.41	-
3111 Maschinen, Geräte und Fahrzeuge	368.02	-	-	-	337.69	-
3112 Kleider, Wäsche, Vorhänge	9'750.52	-	5'285.44	-	760.83	-
3113 Hardware	238.25	-	-	-	306.28	-
3118 Immateriellen Anlagen	5'922.93	-	-	-	-	-

	Rechnung 2021		Budget 2021		Rechnung 2020		
	Aufwand	Ertrag	Aufwand	Ertrag	Aufwand	Ertrag	
3119	Übrige nicht aktivierbare Anlagen	219.93	-	-	732.26	-	
3120	Ver- und Entsorgung	28.31	-	79.60	-	22.13	
3130	Dienstleistungen Dritter	500'915.59	-	341'502.47	-	591'961.85	
3132	Honorare externe Berater etc.	-	-	467.55	-	-	
3133	Informatik-Nutzungsaufwand	2'022.91	-	2'576.55	-	2'138.40	
3134	Sachversicherungsprämien	1'184.14	-	1'269.43	-	1'334.59	
3137	Steuern und Abgaben	259.74	-	416.20	-	475.51	
3144	Unterhalt Hochbauten, Gebäude	-	-	955.20	-	1'062.12	
3150	Unterhalt Büromöbel und -geräte	1'934.84	-	1'114.40	-	266.35	
3151	Unterhalt Apparate, Maschinen etc.	1'958.69	-	1'963.20	-	2'098.77	
3153	Informatik-Unterhalt (Hardware)	398.50	-	-	-	437.81	
3158	Unterhalt immaterielle Anlagen	13'290.18	-	973.67	-	-	
3160	Miete und Pacht Liegenschaften	-	-	79.60	-	-	
3161	Mieten, Benützungskosten Anlagen	-	-	311.70	-	-	
3170	Reisekosten und Spesen	5'700.36	-	8'906.90	-	6'830.81	
3180	Wertberichtigungen auf Forderungen	315.00	-	-	-	1'865.00	
3181	Tatsächliche Forderungsverluste	1'112.59	-	6'389.85	-	588.85	
3199	Übriger Betriebsaufwand	20.00	-	1'260.20	-	25.61	
3300	Planmässige Abschreibungen VV	4'246.00	-	3'902.64	-	4'574.85	
3320	Planmässige Abschr. Immat. Anlagen	78'210.34	-	62'216.29	-	115'183.79	
3499	Übriger Finanzaufwand	-27.93	-	-	-	-	
3611	Entschädigungen Kantone/Konkordate	31'943'284.00	-	32'170'400.00	-	31'991'534.00	
3920	Int. Verrg. Pacht, Mieten etc.	88'421.99	-	91'371.11	-	93'094.70	
3940	Int. Verrg. kalk. Zinsen/Finanzaw.	2'415.11	-	1'497.02	-	3'976.13	
3990	Übrige interne Verrechnungen	168'275.23	-	182'168.58	-	203'778.44	
4210	Gebühren für Amtshandlungen	-	22'070.05	-	36'200.00	-	32'352.51
4240	Benützungsgebühren/Dienstleistungen	-	161'305.50	-	345'000.00	-	149'623.50
4250	Verkäufe	-	1'918.62	-	179.60	-	22.00
4260	Rückerstattungen Dritter	-	1'652.10	-	4'993.90	-	4'376.70
4270	Bussen	-	117'373.00	-	175'000.00	-	90'620.00
4290	Übrige Entgelte	-	212.03	-	-	-	186.77
4390	Übriger Ertrag	-	-	-	-	-	319.50
4401	Zinsen Forderungen/Kontokorrente	-	2.60	-	-	-	1.45
4610	Entschädigungen vom Bund	-	-	-	-	-	33'469.70
4611	Entsch. von Kantonen/Konkordaten	-	1'615.37	-	13'410.40	-	1'952.83
4990	Übrige interne Verrechnungen	-	6'158.00	-	-	-	6'724.20
1400	Allgemeines Rechtswesen	30'980'806.01	19'806'163.40	32'492'931.96	23'345'137.05	30'726'948.19	20'176'566.72
3000	Löhne/Sitzungsgelder Behörden/Komm.	2'550.00	-	2'600.00	-	4'662.50	-
3001	Vergütungen an Behörden/Komm.	58'241.45	-	70'000.00	-	62'274.21	-
3010	Löhne Verwaltungs-/Betriebspersonal	15'886'295.67	-	16'967'998.44	-	15'978'227.26	-
3030	Entschädigungen temp. Arbeitskräfte	8'936.48	-	4'267.46	-	6'808.05	-
3040	Kinder- und Familienzulagen	169'293.41	-	152'592.74	-	166'863.64	-
3049	Übrige Zulagen	32'104.49	-	12'600.40	-	19'665.37	-
3050	AG-Beiträge AHV, IV, EO, ALV	1'056'406.14	-	1'102'726.37	-	1'050'942.01	-
3052	AG-Beiträge an Pensionskassen	2'364'969.96	-	2'526'669.73	-	2'318'574.29	-
3053	AG-Beiträge an Unfallversicherungen	255'125.58	-	280'205.13	-	260'873.63	-
3054	AG-Beiträge Familienausgleichskasse	262'271.29	-	274'859.79	-	258'741.29	-
3090	Aus-/Weiterbildung des Personals	98'023.57	-	87'587.12	-	58'376.72	-
3091	Personalwerbung	2'369.40	-	9'868.55	-	7'480.68	-
3099	Übriger Personalaufwand	34'240.42	-	35'558.00	-	31'576.36	-
3100	Büromaterial	87'983.60	-	111'333.54	-	107'888.19	-
3101	Betriebs-, Verbrauchsmaterial	16'652.66	-	14'697.85	-	20'111.34	-
3102	Drucksachen, Publikationen	439'176.79	-	358'033.77	-	349'974.74	-
3103	Fachliteratur, Zeitschriften	19'070.14	-	16'440.20	-	25'674.97	-
3104	Lehrmittel	0.07	-	-	-	-	-
3105	Lebensmittel	32.18	-	84.08	-	-	-
3106	Medizinisches Material	95.52	-	420.40	-	4.36	-
3109	Übriger Material- und Warenaufwand	10.40	-	-	-	83.94	-
3110	Büromöbel und -geräte	36'499.49	-	43'822.37	-	46'076.94	-
3111	Maschinen, Geräte und Fahrzeuge	17'551.75	-	375.00	-	3'108.27	-
3112	Kleider, Wäsche, Vorhänge	32'402.27	-	28'914.56	-	14'881.09	-
3113	Hardware	4'553.20	-	4'700.00	-	4'934.04	-
3118	Immaterielle Anlagen	258'653.16	-	266'604.57	-	254'805.31	-
3119	Übrige nicht aktivierbare Anlagen	2'040.03	-	-	-	9'660.59	-
3120	Ver- und Entsorgung	33'365.09	-	57'420.40	-	53'513.27	-
3130	Dienstleistungen Dritter	1'087'261.58	-	952'398.98	-	1'052'865.12	-
3132	Honorare externe Berater etc.	65'778.15	-	135'615.45	-	93'301.80	-
3133	Informatik-Nutzungsaufwand	30'184.97	-	32'957.96	-	28'862.33	-
3134	Sachversicherungsprämien	18'563.31	-	17'407.24	-	19'042.69	-
3137	Steuern und Abgaben	61'198.89	-	156'083.80	-	93'814.26	-
3144	Unterhalt Hochbauten, Gebäude	-	-	5'044.80	-	5'486.08	-
3150	Unterhalt Büromöbel und -geräte	5'246.85	-	41'052.60	-	41'291.59	-
3151	Unterhalt Apparate, Maschinen etc.	19'939.74	-	10'736.80	-	10'928.30	-
3153	Informatik-Unterhalt (Hardware)	21'729.70	-	13'000.00	-	14'857.89	-
3158	Unterhalt immaterielle Anlagen	576'406.82	-	289'152.33	-	371'410.71	-
3160	Miete und Pacht Liegenschaften	26'227.41	-	24'588.40	-	22'430.59	-
3161	Mieten, Benützungskosten Anlagen	5'085.14	-	5'800.50	-	5'003.69	-
3170	Reisekosten und Spesen	55'491.01	-	90'943.75	-	64'680.78	-
3180	Wertberichtigungen auf Forderungen	-3'384.64	-	2'000.00	-	3'050.32	-
3181	Tatsächliche Forderungsverluste	611'645.03	-	570'110.15	-	53'479.52	-
3190	Schadenersatzleistungen	-	-	10'000.00	-	609.35	-

	Rechnung 2021		Budget 2021		Rechnung 2020	
	Aufwand	Ertrag	Aufwand	Ertrag	Aufwand	Ertrag
3199 Übriger Betriebsaufwand	73'380.20	-	82'889.80	-	57'735.64	-
3300 Planmässige Abschreibungen VV	712'309.00	-	796'182.22	-	711'968.15	-
3320 Planmässige Abschr. Immat. Anlagen	578'290.76	-	492'369.63	-	725'809.86	-
3499 Übriger Finanzaufwand	-184.07	-	-	-	-	-
3610 Entschädigungen an Bund	500.00	-	-	-	800.00	-
3611 Entschädigungen Kantone/Konkordate	265'425.00	-	310'000.00	-	297'500.00	-
3636 Beiträge an private Organisationen	480'473.05	-	407'200.00	-	565'312.45	-
3705 Durchl. Beitr. priv. Unt'nehmungen	16'632.00	-	-	-	2'968.00	-
3893 Einlagen in Vorfinanzierungen EK	52'200.00	-	214'365.00	-	208'800.00	-
3920 Int. Verrg. Pacht, Mieten etc.	1'283'212.05	-	1'391'652.80	-	1'340'140.37	-
3940 Int. Verrg. kalk. Zinsen/Finanzaw.	67'145.14	-	67'134.21	-	90'396.57	-
3990 Übrige interne Verrechnungen	3'691'234.71	-	3'943'865.07	-	3'728'619.07	-
4120 Konzessionen	-	1'573'566.60	-	1'670'000.00	-	1'563'328.65
4200 Ersatzabgaben	-	52'200.00	-	314'365.00	-	208'800.00
4210 Gebühren für Amtshandlungen	-	7'907'251.25	-	8'471'200.00	-	8'092'223.49
4240 Benützungsgebühren/Dienstleistungen	-	8'372'460.02	-	10'495'737.20	-	8'666'129.86
4250 Verkäufe	-	27'889.18	-	21'420.40	-	21'385.50
4260 Rückerstattungen Dritter	-	12'432.11	-	24'182.10	-	26'968.48
4270 Bussen	-	-	-	-	-	60.00
4290 Übrige Entgelte	-	9'320.30	-	8'000.00	-	9'729.64
4390 Übriger Ertrag	-	7.96	-	8'500.00	-	500.40
4401 Zinsen Forderungen/Kontokorrente	-	3'086.35	-	1'500.00	-	190.31
4470 Pacht-/Mietzinse Liegenschaften VV	-	713'922.60	-	1'140'950.00	-	728'695.65
4610 Entschädigungen vom Bund	-	53'090.00	-	54'750.00	-	41'353.00
4611 Entsch. von Kantonen/Konkordaten	-	345'387.86	-	408'924.60	-	77'911.42
4632 Beiträge von Gemeinden/-verbänden	-	4'420.00	-	-	-	-
4701 Durchl. Beiträge Kantone/Konkordate	-	16'632.00	-	-	-	2'968.00
4893 Entnahmen aus Vorfinanzierungen EK	-	83'313.05	-	100'000.00	-	95'312.45
4910 Int. Verrg. von Dienstleistungen	-	36'909.72	-	36'909.72	-	36'943.72
4920 Int.Verrg. Pacht, Mieten, Benützung	-	6'154.80	-	5'854.80	-	13.60
4930 Int. Verrg. Betriebs-/Verw'kosten	-	5'700.00	-	-	-	15'500.00
4990 Übrige interne Verrechnungen	-	582'419.60	-	582'843.23	-	588'552.55
1500 Feuerwehr	26'231'682.92	7'076'672.56	26'287'317.03	7'526'183.40	25'044'333.82	6'560'983.19
3010 Löhne Verwaltungs-/Betriebspersonal	13'753'327.49	-	12'899'778.58	-	13'137'421.12	-
3030 Entschädigungen temp. Arbeitskräfte	11'000.00	-	-	-	27'298.60	-
3040 Kinder- und Familienzulagen	133'165.68	-	113'573.60	-	127'894.00	-
3042 Verpflegungszulagen	168'412.60	-	180'000.00	-	149'484.95	-
3049 Übrige Zulagen	22'271.72	-	75'000.00	-	14'189.03	-
3050 AG-Beiträge AHV, IV, EO, ALV	762'576.17	-	834'506.46	-	759'667.16	-
3052 AG-Beiträge an Pensionskassen	1'682'760.48	-	1'982'153.02	-	1'707'923.81	-
3053 AG-Beiträge an Unfallversicherungen	144'191.41	-	170'776.57	-	144'732.89	-
3054 AG-Beiträge Familienausgleichskasse	189'124.59	-	217'071.10	-	187'751.61	-
3090 Aus-/Weiterbildung des Personals	392'563.07	-	506'040.00	-	241'619.71	-
3091 Personalwerbung	21'776.94	-	14'095.20	-	11'875.30	-
3099 Übriger Personalaufwand	20'028.60	-	85'300.00	-	8'970.12	-
3100 Büromaterial	5'300.79	-	26'239.00	-	7'171.65	-
3101 Betriebs-, Verbrauchsmaterial	1'232'000.56	-	1'129'530.22	-	993'475.68	-
3102 Drucksachen, Publikationen	4'676.37	-	6'480.00	-	10'502.40	-
3103 Fachliteratur, Zeitschriften	5'284.70	-	8'300.00	-	5'365.32	-
3104 Lehrmittel	-	-	1'200.00	-	-	-
3105 Lebensmittel	33'240.43	-	12'500.00	-	64'863.19	-
3106 Medizinisches Material	9'326.34	-	21'300.00	-	45'458.31	-
3109 Übriger Material- und Warenaufwand	530.86	-	-	-	176.55	-
3110 Büromöbel und -geräte	54'365.71	-	21'400.00	-	7'498.43	-
3111 Maschinen, Geräte und Fahrzeuge	291'805.79	-	209'790.00	-	257'886.07	-
3112 Kleider, Wäsche, Vorhänge	204'742.36	-	218'791.39	-	139'246.04	-
3113 Hardware	55'698.71	-	49'088.00	-	58'654.37	-
3116 Medizinische Geräte	628.45	-	-	-	2'325.55	-
3118 Immaterielle Anlagen	45'134.94	-	58'800.00	-	45'132.61	-
3119 Übrige nicht aktivierbare Anlagen	1'129.85	-	-	-	4'577.25	-
3120 Ver- und Entsorgung	14'052.69	-	13'429.00	-	4'638.31	-
3130 Dienstleistungen Dritter	338'438.94	-	263'949.00	-	171'641.75	-
3132 Honorare externe Berater etc.	129'308.98	-	158'400.00	-	134'302.90	-
3133 Informatik-Nutzungsaufwand	10'147.86	-	140'080.00	-	72'911.42	-
3134 Sachversicherungsprämien	21'049.92	-	44'062.35	-	21'450.40	-
3137 Steuern und Abgaben	211'142.03	-	269'520.00	-	216'716.93	-
3138 Kurse, Prüfungen und Beratungen	-	-	-	-	493.00	-
3150 Unterhalt Büromöbel und -geräte	1'233.14	-	550.00	-	179.41	-
3151 Unterhalt Apparate, Maschinen etc.	473'792.97	-	473'960.00	-	338'129.83	-
3153 Informatik-Unterhalt (Hardware)	8'362.72	-	10'240.00	-	14'534.27	-
3156 Unterhalt medizinische Geräte	2'994.90	-	-	-	1'129.55	-
3158 Unterhalt immaterielle Anlagen	15'631.72	-	3'008.00	-	16'739.37	-
3160 Miete und Pacht Liegenschaften	5'329.00	-	2'550.00	-	800.00	-
3161 Mieten, Benützungskosten Anlagen	7'452.01	-	16'880.00	-	6'501.14	-
3169 Übrige Mieten und Benützungskosten	-	-	1'800.00	-	-	-
3170 Reisekosten und Spesen	22'328.05	-	87'626.00	-	69'054.07	-
3180 Wertberichtigungen auf Forderungen	-6'500.34	-	4'000.00	-	-2'738.28	-
3181 Tatsächliche Forderungsverluste	5'231.80	-	2'000.00	-	17'298.67	-
3190 Schadenersatzleistungen	2'315.00	-	1'100.00	-	856.00	-
3199 Übriger Betriebsaufwand	80.00	-	-	-	116'986.26	-
3300 Planmässige Abschreibungen VV	760'339.20	-	875'883.50	-	738'587.29	-

	Rechnung 2021		Budget 2021		Rechnung 2020	
	Aufwand	Ertrag	Aufwand	Ertrag	Aufwand	Ertrag
3499 Übriger Finanzaufwand	-137.20	-	-	-	-	-
3611 Entschädigungen Kantone/Konkordate	746'801.34	-	940'800.00	-	983'873.08	-
3636 Beiträge an private Organisationen	25'000.00	-	80'500.00	-	28'438.35	-
3920 Int. Verrg. Pacht, Mieten etc.	3'901'808.94	-	3'740'863.24	-	3'595'583.42	-
3940 Int. Verrg. kalk. Zinsen/Finanzaw.	68'042.37	-	85'888.48	-	88'249.79	-
3990 Übrige interne Verrechnungen	221'922.27	-	228'514.32	-	246'815.17	-
4210 Gebühren für Amtshandlungen	-	340.00	-	-	-	391.00
4220 Taxen und Kostgelder	-	71'632.80	-	65'000.00	-	64'451.10
4240 Benützungsgebühren/Dienstleistungen	-	3'418'789.35	-	4'120'689.40	-	3'003'581.18
4250 Verkäufe	-	799'106.85	-	670'840.00	-	678'193.10
4260 Rückerstattungen Dritter	-	82'422.42	-	168'000.00	-	90'323.30
4290 Übrige Entgelte	-	30.52	-	-	-	53.54
4390 Übriger Ertrag	-	3.20	-	-	-	-
4401 Zinsen Forderungen/Kontokorrente	-	6.35	-	-	-	19.25
4611 Entsch. von Kantonen/Konkordaten	-	478'639.83	-	436'400.00	-	625'979.37
4612 Entsch. von Gemeinden/-verbänden	-	304'608.85	-	249'214.00	-	320'323.25
4631 Beiträge von Kantonen/Konkordaten	-	1'649'934.00	-	1'394'725.00	-	1'426'403.00
4634 Beiträge von öff. Unternehmungen	-	-	-	177'065.00	-	-
4892 Entnahmen Rückl. Globalbudgetber.	-	1'459.19	-	-	-	-
4900 Int. Verrg. Material-/Warenbezügen	-	194'163.55	-	189'750.00	-	202'662.80
4910 Int. Verrg. von Dienstleistungen	-	30'563.79	-	18'500.00	-	68'093.15
4920 Int.Verrg. Pacht, Mieten, Benützung	-	-	-	36'000.00	-	1'061.50
4990 Übrige interne Verrechnungen	-	44'971.86	-	-	-	79'447.65
1620 Zivilschutz	3'224'664.22	430'480.63	4'188'606.22	360'400.00	3'664'445.68	407'523.21
3010 Löhne Verwaltungs-/Betriebspersonal	378'474.22	-	1'082'105.44	-	533'036.98	-
3040 Kinder- und Familienzulagen	16'065.22	-	7'562.99	-	10'188.62	-
3042 Verpflegungszulagen	-	-	-	-	291.90	-
3049 Übrige Zulagen	7'685.87	-	10'000.00	-	6'450.63	-
3050 AG-Beiträge AHV, IV, EO, ALV	74'509.51	-	73'790.78	-	78'170.83	-
3052 AG-Beiträge an Pensionskassen	157'660.84	-	217'914.90	-	174'285.73	-
3053 AG-Beiträge an Unfallversicherungen	13'590.14	-	14'303.03	-	14'931.83	-
3054 AG-Beiträge Familienausgleichskasse	18'536.27	-	18'378.59	-	19'433.92	-
3090 Aus-/Weiterbildung des Personals	10'010.62	-	31'320.00	-	120'761.23	-
3091 Personalwerbung	2'972.48	-	4'547.60	-	5'779.34	-
3099 Übriger Personalaufwand	5'253.38	-	48'417.00	-	3'527.66	-
3100 Büromaterial	2'390.43	-	9'542.00	-	2'809.92	-
3101 Betriebs-, Verbrauchsmaterial	13'151.94	-	18'479.00	-	7'472.16	-
3102 Drucksachen, Publikationen	1'025.69	-	2'440.00	-	2'301.11	-
3103 Fachliteratur, Zeitschriften	474.46	-	1'500.00	-	55.63	-
3105 Lebensmittel	12'516.87	-	28'800.00	-	9'126.46	-
3106 Medizinisches Material	1'332.80	-	-	-	-	-
3110 Büromöbel und -geräte	2'101.32	-	1'540.00	-	3'178.03	-
3111 Maschinen, Geräte und Fahrzeuge	32'096.47	-	31'890.00	-	15'487.50	-
3112 Kleider, Wäsche, Vorhänge	5'105.03	-	25'000.00	-	7'015.38	-
3113 Hardware	14'908.55	-	15'340.00	-	14'940.24	-
3118 Immateriellen Anlagen	13'382.04	-	4'000.00	-	4'625.23	-
3120 Ver- und Entsorgung	1'774.84	-	4'973.00	-	1'099.17	-
3130 Dienstleistungen Dritter	72'334.36	-	110'707.20	-	91'084.88	-
3132 Honorare externe Berater etc.	26'563.87	-	22'600.00	-	10'381.32	-
3133 Informatik-Nutzungsaufwand	8'719.64	-	30'000.00	-	18'753.44	-
3134 Sachversicherungsprämien	2'755.89	-	3'265.96	-	3'684.78	-
3137 Steuern und Abgaben	27'602.87	-	12'100.00	-	18'492.32	-
3150 Unterhalt Büromöbel und -geräte	-	-	270.00	-	88.33	-
3151 Unterhalt Apparate, Maschinen etc.	52'726.89	-	23'210.00	-	32'929.56	-
3153 Informatik-Unterhalt (Hardware)	2'911.87	-	3'200.00	-	3'846.45	-
3158 Unterhalt immaterielle Anlagen	1'701.05	-	940.00	-	1'933.69	-
3160 Miete und Pacht Liegenschaften	279.50	-	270.00	-	-	-
3161 Mieten, Benützungskosten Anlagen	120'197.23	-	124'400.00	-	77.74	-
3170 Reisekosten und Spesen	4'123.12	-	20'913.00	-	6'000.77	-
3180 Wertberichtigungen auf Forderungen	-	-	2'000.00	-	203.55	-
3181 Tatsächliche Forderungsverluste	-	-	-	-	29.46	-
3190 Schadenersatzleistungen	-	-	540.00	-	-	-
3199 Übriger Betriebsaufwand	40.00	-	-	-	58'912.81	-
3300 Planmässige Abschreibungen VV	7'781.40	-	6'533.73	-	7'781.46	-
3499 Übriger Finanzaufwand	-68.58	-	-	-	-	-
3611 Entschädigungen Kantone/Konkordate	233'375.44	-	294'000.00	-	307'460.32	-
3636 Beiträge an private Organisationen	400.00	-	-	-	-	-
3920 Int. Verrg. Pacht, Mieten etc.	1'807'972.02	-	1'812'307.16	-	1'990'665.72	-
3940 Int. Verrg. kalk. Zinsen/Finanzaw.	774.66	-	627.24	-	943.07	-
3990 Übrige interne Verrechnungen	69'454.00	-	68'877.60	-	76'206.51	-
4240 Benützungsgebühren/Dienstleistungen	-	30'370.10	-	-	-	35'261.82
4250 Verkäufe	-	1'488.88	-	-	-	658.09
4260 Rückerstattungen Dritter	-	1'362.50	-	4'000.00	-	429.42
4290 Übrige Entgelte	-	1'015.24	-	-	-	3'683.72
4390 Übriger Ertrag	-	1.60	-	-	-	-
4611 Entsch. von Kantonen/Konkordaten	-	24'697.71	-	-	-	6'123.21
4612 Entsch. von Gemeinden/-verbänden	-	363'115.30	-	356'400.00	-	343'573.15
4630 Beiträge vom Bund	-	5'307.50	-	-	-	8'219.50
4631 Beiträge von Kantonen/Konkordaten	-	3'121.80	-	-	-	9'053.20
4920 Int.Verrg. Pacht, Mieten, Benützung	-	-	-	-	-	521.10

	Rechnung 2021		Budget 2021		Rechnung 2020	
	Aufwand	Ertrag	Aufwand	Ertrag	Aufwand	Ertrag
2 BILDUNG	290'900'057.17	137'213'828.91	294'686'469.72	131'421'729.64	281'255'717.54	130'299'989.45
2140 Musikschulen	4'605'033.25	-	4'005'000.00	-	3'613'149.00	-
3632 Beiträge an Gemeinden/-verbände	45'032.60	-	40'000.00	-	54'013.45	-
3636 Beiträge an private Organisationen	4'325'351.65	-	3'665'000.00	-	3'306'869.55	-
3637 Beiträge an private Haushalte	234'649.00	-	300'000.00	-	252'266.00	-
2170 Schulliegenschaften	73'995'907.77	77'937'520.17	71'522'847.90	75'104'205.00	70'843'157.52	77'077'987.49
3010 Löhne Verwaltungs-/Betriebspersonal	14'392'429.88	-	14'541'977.14	-	13'908'871.73	-
3030 Entschädigungen temp. Arbeitskräfte	24'592.63	-	310'798.00	-	211'985.32	-
3040 Kinder- und Familienzulagen	193'788.45	-	235'872.80	-	197'366.48	-
3049 Übrige Zulagen	52'962.51	-	3'523.48	-	73'865.84	-
3050 AG-Beiträge AHV, IV, EO, ALV	939'418.70	-	924'365.39	-	914'293.44	-
3052 AG-Beiträge an Pensionskassen	1'965'729.71	-	2'073'748.51	-	1'923'069.39	-
3053 AG-Beiträge an Unfallversicherungen	353'179.75	-	355'290.15	-	351'510.97	-
3054 AG-Beiträge Familienausgleichskasse	232'983.35	-	264'102.67	-	227'492.24	-
3090 Aus-/Weiterbildung des Personals	31'771.52	-	91'339.40	-	-15'188.30	-
3099 Übriger Personalaufwand	9'936.77	-	54'422.46	-	1'654.91	-
3100 Büromaterial	784.81	-	3'128.00	-	976.46	-
3101 Betriebs-, Verbrauchsmaterial	-	-	156.40	-	550.86	-
3102 Drucksachen, Publikationen	2'253.68	-	6'318.56	-	1'106.31	-
3103 Fachliteratur, Zeitschriften	520.65	-	1'660.80	-	455.18	-
3110 Büromöbel und -geräte	1'628.61	-	1'084.00	-	734.75	-
3113 Hardware	5'905.79	-	6'256.00	-	4'251.45	-
3118 Immateriellen Anlagen	108.13	-	938.40	-	1'788.36	-
3120 Ver- und Entsorgung	12'897'967.40	-	12'162'400.00	-	13'327'821.93	-
3130 Dienstleistungen Dritter	46'431.03	-	47'773.89	-	24'058.13	-
3132 Honorare externe Berater etc.	255'243.82	-	313'964.00	-	136'789.04	-
3134 Sachversicherungsprämien	526'727.11	-	491'969.53	-	484'953.29	-
3137 Steuern und Abgaben	115'929.70	-	64'062.80	-	67'629.91	-
3140 Unterhalt an Grundstücken	679'729.00	-	850'000.00	-	869'492.25	-
3144 Unterhalt Hochbauten, Gebäude	5'934'093.53	-	7'112'000.00	-	6'683'412.73	-
3150 Unterhalt Büromöbel und -geräte	-	-	938.40	-	-	-
3151 Unterhalt Apparate, Maschinen etc.	476.75	-	563.04	-	593.84	-
3153 Informatik-Unterhalt (Hardware)	31'483.94	-	431'400.24	-	31'087.84	-
3160 Miete und Pacht Liegenschaften	2'391'549.57	-	2'531'650.00	-	2'229'122.50	-
3161 Mieten, Benützungskosten Anlagen	11'348.46	-	23'460.00	-	23'301.19	-
3170 Reisekosten und Spesen	21'179.14	-	32'215.74	-	25'050.80	-
3180 Wertberichtigungen auf Forderungen	5'549.50	-	-	-	11'000.00	-
3181 Tatsächliche Forderungsverluste	2'499.88	-	5'400.00	-	-	-
3300 Planmässige Abschreibungen VV	22'389'394.00	-	20'214'800.00	-	20'878'491.00	-
3301 Ausserplanmässige Abschreibungen VV	1'758'683.48	-	-	-	246'812.58	-
3920 Int. Verrg. Pacht, Mieten etc.	145'028.40	-	205'710.56	-	155'983.05	-
3940 Int. Verrg. kalk. Zinsen/Finanzzw.	8'131'514.53	-	7'539'300.00	-	7'426'355.85	-
3990 Übrige interne Verrechnungen	443'083.59	-	620'257.54	-	416'416.20	-
4240 Benützungsbühren/Dienstleistungen	-	1'130'437.20	-	1'128'806.40	-	1'097'434.79
4309 Übriger betrieblicher Ertrag	-	8'250.63	-	5'917.00	-	2'526.71
4470 Pacht-/Mietzinse Liegenschaften VV	-	9'437'230.64	-	9'281'800.00	-	9'398'646.33
4472 Verg. Benützung Liegenschaften VV	-	36'072'120.50	-	35'908'500.00	-	35'720'868.70
4479 Übrige Erträge Liegenschaften VV	-	-31'980'834.92	-	-41'713'400.00	-	-31'833'803.26
4480 Mietzinse von gem. Liegenschaften	-	-2'950'818.89	-	20'000.00	-	-2'942'613.39
4910 Int. Verrg. von Dienstleistungen	-	6'881.60	-	6'881.60	-	6'881.60
4920 Int.Verrg. Pacht, Mieten, Benützung	-	66'214'253.41	-	70'419'700.00	-	65'628'046.01
2180 Tagesbetreuung	74'389'923.75	35'340'980.19	83'397'544.38	35'140'871.38	74'853'618.55	32'642'649.04
3010 Löhne Verwaltungs-/Betriebspersonal	26'600'860.48	-	26'165'176.85	-	25'190'920.29	-
3030 Entschädigungen temp. Arbeitskräfte	12'684.15	-	33'000.00	-	31'389.80	-
3040 Kinder- und Familienzulagen	317'340.29	-	302'025.52	-	290'437.71	-
3049 Übrige Zulagen	144'793.71	-	30'598.90	-	18'940.35	-
3050 AG-Beiträge AHV, IV, EO, ALV	1'758'942.71	-	1'692'225.87	-	1'640'571.25	-
3052 AG-Beiträge an Pensionskassen	2'985'137.78	-	3'021'517.30	-	2'849'044.36	-
3053 AG-Beiträge an Unfallversicherungen	322'386.34	-	260'158.00	-	306'572.20	-
3054 AG-Beiträge Familienausgleichskasse	436'960.25	-	448'746.25	-	404'021.13	-
3090 Aus-/Weiterbildung des Personals	278'317.77	-	333'966.50	-	185'211.29	-
3091 Personalwerbung	11'424.75	-	13'006.00	-	21'052.54	-
3099 Übriger Personalaufwand	62'958.73	-	111'115.50	-	60'622.70	-
3100 Büromaterial	46'432.27	-	52'840.75	-	41'907.06	-
3101 Betriebs-, Verbrauchsmaterial	301'558.92	-	239'277.45	-	315'580.44	-
3102 Drucksachen, Publikationen	30'519.56	-	45'231.25	-	48'677.80	-
3103 Fachliteratur, Zeitschriften	8'792.44	-	15'753.37	-	12'871.89	-
3104 Lehrmittel	147'414.65	-	134'240.00	-	132'177.05	-
3105 Lebensmittel	3'299'861.22	-	3'572'389.00	-	2'954'488.25	-
3106 Medizinisches Material	18'599.41	-	11'402.37	-	17'987.87	-
3110 Büromöbel und -geräte	54'392.91	-	118'001.50	-	84'368.48	-
3111 Maschinen, Geräte und Fahrzeuge	126'033.91	-	227'000.00	-	168'090.06	-
3112 Kleider, Wäsche, Vorhänge	10'059.48	-	16'996.00	-	12'305.53	-
3113 Hardware	14'171.19	-	10'532.00	-	7'981.46	-
3115 Viehhabe	69.25	-	-	-	-	-
3118 Immateriellen Anlagen	20'761.35	-	42'600.00	-	16'668.79	-
3119 Übrige nicht aktivierbare Anlagen	5'274.40	-	3'000.00	-	2'751.97	-
3120 Ver- und Entsorgung	21'002.18	-	16'776.00	-	15'178.01	-
3130 Dienstleistungen Dritter	330'653.81	-	389'339.40	-	307'457.32	-

	Rechnung 2021		Budget 2021		Rechnung 2020	
	Aufwand	Ertrag	Aufwand	Ertrag	Aufwand	Ertrag
3132 Honorare externe Berater etc.	26'652.84	-	114'910.00	-	48'445.60	-
3133 Informatik-Nutzungsaufwand	28'204.59	-	25'194.00	-	86.20	-
3134 Sachversicherungsprämien	47'585.31	-	45'703.48	-	46'077.14	-
3137 Steuern und Abgaben	191'310.36	-	177'462.75	-	178'592.64	-
3144 Unterhalt Hochbauten, Gebäude	62'170.50	-	3'000.00	-	22'751.55	-
3150 Unterhalt Büromöbel und -geräte	7'667.15	-	1'703.20	-	297.46	-
3151 Unterhalt Apparate, Maschinen etc.	24'129.79	-	18'214.00	-	25'025.00	-
3153 Informatik-Unterhalt (Hardware)	-	-	-	-	19.90	-
3158 Unterhalt immaterielle Anlagen	91'544.37	-	142'335.00	-	115'835.79	-
3160 Miete und Pacht Liegenschaften	4'948.70	-	6'308.00	-	4'390.12	-
3161 Mieten, Benützungskosten Anlagen	2'644.35	-	3'694.00	-	20'107.32	-
3169 Übrige Mieten und Benützungskosten	1'186.45	-	758.00	-	2'148.45	-
3170 Reisekosten und Spesen	65'404.98	-	90'607.58	-	57'828.43	-
3171 Exkursionen, Schulreisen und Lager	54'739.90	-	100'960.00	-	76'845.59	-
3180 Wertberichtigungen auf Forderungen	7'700.00	-	35'000.00	-	13'300.00	-
3181 Tatsächliche Forderungsverluste	66'300.25	-	59'264.00	-	38'343.55	-
3190 Schadenersatzleistungen	-	-	5'000.00	-	1'767.70	-
3199 Übriger Betriebsaufwand	4'571.00	-	1'191.87	-	9'863.64	-
3300 Planmässige Abschreibungen VV	39'609.99	-	49'719.44	-	34'350.49	-
3320 Planmässige Abschr. Immat. Anlagen	244'264.72	-	309'135.00	-	267'867.92	-
3400 Verzinsung laufende Verbindlichk.	13.51	-	-	-	3.97	-
3499 Übriger Finanzaufwand	40.17	-	-	-	-11.13	-
3611 Entschädigungen Kantone/Konkordate	3'971'471.71	-	4'267'000.00	-	3'882'583.85	-
3636 Beiträge an private Organisationen	296'464.00	-	303'000.00	-	462'955.25	-
3637 Beiträge an private Haushalte	26'025'507.00	-	33'857'110.00	-	28'702'410.45	-
3920 Int. Verrg. Pacht, Mieten etc.	4'821'701.83	-	5'356'022.52	-	4'769'532.76	-
3940 Int. Verrg. kalk. Zinsen/Finanzzaw.	8'928.78	-	11'796.20	-	9'783.40	-
3990 Übrige interne Verrechnungen	927'757.59	-	1'105'539.56	-	925'139.91	-
4220 Steuern und Kostgelder	-	500'390.75	-	517'100.50	-	486'077.35
4240 Benützungsgebühren/Dienstleistungen	-	24'825'456.00	-	26'993'460.00	-	23'693'859.37
4250 Verkäufe	-	2'780.04	-	2'130.00	-	4'140.77
4260 Rückerstattungen Dritter	-	20'007.00	-	9'330.00	-	74'207.45
4290 Übrige Entgelte	-	602'026.92	-	651'848.00	-	588'238.64
4390 Übriger Ertrag	-	64'481.45	-	-	-	83'260.00
4611 Entsch. von Kantonen/Konkordaten	-	7'190'008.15	-	6'680'000.00	-	6'783'808.50
4893 Entnahmen aus Vorfinanzierungen EK	-	2'047'299.88	-	2'032'272.88	-	785'679.31
4990 Übrige interne Verrechnungen	-	88'530.00	-	83'730.00	-	143'377.65
2190 Schulleitung und Schulverwaltung	114'658'653.48	1'805'221.99	114'915'662.87	1'519'299.26	111'985'576.65	1'586'936.71
3000 Löhne/Sitzungsgelder Behörden/Komm.	106'843.25	-	120'000.00	-	97'266.70	-
3010 Löhne Verwaltungs-/Betriebspersonal	2'287'751.48	-	2'184'420.00	-	2'124'691.85	-
3020 Löhne der Lehrkräfte	-	-	13'500.00	-	-	-
3040 Kinder- und Familienzulagen	33'193.70	-	25'260.00	-	29'482.25	-
3049 Übrige Zulagen	96'935.03	-	-	-	1'224.00	-
3050 AG-Beiträge AHV, IV, EO, ALV	147'669.94	-	139'510.00	-	143'448.39	-
3052 AG-Beiträge an Pensionskassen	321'947.69	-	350'540.00	-	320'913.38	-
3053 AG-Beiträge an Unfallversicherungen	26'853.76	-	20'650.00	-	26'011.99	-
3054 AG-Beiträge Familienausgleichskasse	36'741.85	-	34'750.00	-	35'295.16	-
3090 Aus-/Weiterbildung des Personals	72'085.38	-	22'180.00	-	57'533.66	-
3091 Personalwerbung	1'006.20	-	3'750.00	-	2'270.88	-
3099 Übriger Personalaufwand	145'772.70	-	126'140.00	-	85'782.92	-
3100 Büromaterial	379'164.59	-	358'815.00	-	161'502.16	-
3101 Betriebs-, Verbrauchsmaterial	162'167.23	-	52'653.00	-	180'353.87	-
3102 Drucksachen, Publikationen	53'300.18	-	75'805.00	-	277'997.67	-
3103 Fachliteratur, Zeitschriften	74'766.46	-	94'765.00	-	86'513.96	-
3104 Lehrmittel	3'122'785.65	-	3'191'000.00	-	3'105'326.03	-
3105 Lebensmittel	20'913.56	-	17'000.00	-	12'906.38	-
3106 Medizinisches Material	69'759.55	-	17'000.00	-	63'300.86	-
3110 Büromöbel und -geräte	744'387.09	-	646'080.00	-	750'825.52	-
3111 Maschinen, Geräte und Fahrzeuge	273'938.15	-	251'000.00	-	242'018.99	-
3112 Kleider, Wäsche, Vorhänge	4'204.63	-	20'000.00	-	6'594.45	-
3113 Hardware	464'010.28	-	307'000.00	-	523'044.36	-
3115 Viehhabe	133.60	-	-	-	377.00	-
3116 Medizinische Geräte	-	-	-	-	245.74	-
3118 Immateriellen Anlagen	1'016'390.68	-	1'914'200.00	-	1'479'244.07	-
3119 Übrige nicht aktivierbare Anlagen	15'478.42	-	-	-	7'260.19	-
3120 Ver- und Entsorgung	7'552.25	-	-	-	17'252.37	-
3130 Dienstleistungen Dritter	440'997.62	-	467'670.00	-	377'249.64	-
3131 Planungen/Projektierungen Dritter	-	-	-	-	4'715.64	-
3132 Honorare externe Berater etc.	115'742.58	-	33'770.00	-	71'281.59	-
3133 Informatik-Nutzungsaufwand	507'179.05	-	170'918.00	-	75'401.94	-
3134 Sachversicherungsprämien	6'938.75	-	6'417.15	-	6'486.78	-
3137 Steuern und Abgaben	113'684.81	-	20'000.00	-	77'037.73	-
3140 Unterhalt an Grundstücken	1'086.50	-	-	-	-	-
3144 Unterhalt Hochbauten, Gebäude	12'962.05	-	6'800.00	-	26'586.32	-
3150 Unterhalt Büromöbel und -geräte	5'301.25	-	5'000.00	-	7'858.32	-
3151 Unterhalt Apparate, Maschinen etc.	91'156.89	-	162'500.00	-	76'333.85	-
3153 Informatik-Unterhalt (Hardware)	27'170.60	-	40'000.00	-	15'510.21	-
3158 Unterhalt immaterielle Anlagen	29'871.60	-	-	-	1'480.00	-
3159 Unterhalt übrige mobile Anlagen	-	-	-	-	163.70	-
3160 Miete und Pacht Liegenschaften	3'575.25	-	-	-	20'817.59	-
3161 Mieten, Benützungskosten Anlagen	4'793.44	-	62'255.00	-	121'063.92	-

	Rechnung 2021		Budget 2021		Rechnung 2020		
	Aufwand	Ertrag	Aufwand	Ertrag	Aufwand	Ertrag	
3169	Übrige Mieten und Benützungskosten	2'851.20	-	2'500.00	-	2'044.45	-
3170	Reisekosten und Spesen	121'890.41	-	134'981.95	-	124'176.70	-
3171	Exkursionen, Schulreisen und Lager	359'627.99	-	382'100.00	-	188'915.71	-
3181	Tatsächliche Forderungsverluste	56.02	-	-	-	1'785.00	-
3199	Übriger Betriebsaufwand	6'438.80	-	3'000.00	-	7'994.10	-
3300	Planmässige Abschreibungen VV	107'895.78	-	40'520.68	-	40'721.57	-
3320	Planmässige Abschr. Immat. Anlagen	2'611'226.85	-	2'553'955.00	-	2'503'945.60	-
3321	Ausserplanm. Abschr. Immat. Anlagen	-	-	-	-	800'000.00	-
3499	Übriger Finanzaufwand	-15.45	-	-	-	7.59	-
3611	Entschädigungen Kantone/Konkordate	43'795'704.47	-	44'692'000.00	-	41'314'589.40	-
3632	Beiträge an Gemeinden/-verbände	3'119'403.15	-	2'881'000.00	-	2'938'495.45	-
3636	Beiträge an private Organisationen	22'840.00	-	23'000.00	-	23'376.16	-
3893	Einlagen in Vorfinanzierungen EK	96'957.41	-	80'000.00	-	263'484.39	-
3920	Int. Verrg. Pacht, Mieten etc.	47'803'723.55	-	47'605'276.48	-	47'136'981.61	-
3940	Int. Verrg. kalk. Zinsen/Finanzaw.	87'302.06	-	89'592.40	-	141'455.06	-
3990	Übrige interne Verrechnungen	5'476'537.55	-	5'466'388.21	-	5'776'931.83	-
4210	Gebühren für Amtshandlungen	-	90.00	-	-	-	140.00
4250	Verkäufe	-	3'033.72	-	3'060.00	-	2'939.40
4260	Rückerstattungen Dritter	-	200'877.95	-	204'323.26	-	73'104.36
4290	Übrige Entgelte	-	19'851.60	-	14'856.00	-	30'603.73
4470	Pacht-/Mietzinse Liegenschaften VV	-	648'970.70	-	560'000.00	-	512'530.00
4480	Mietzinse von gem. Liegenschaften	-	32'040.00	-	18'000.00	-	30'544.00
4611	Entsch. von Kantonen/Konkordaten	-	223'074.17	-	60'500.00	-	262'266.05
4612	Entsch. von Gemeinden/-verbänden	-	648'723.85	-	630'000.00	-	642'679.17
4990	Übrige interne Verrechnungen	-	28'560.00	-	28'560.00	-	32'130.00
2197	Schulsozialdienst	1'185'552.80	170'120.44	1'251'136.57	168'076.00	1'033'863.67	171'064.06
3010	Löhne Verwaltungs-/Betriebspersonal	385'953.33	-	394'120.00	-	365'906.33	-
3030	Entschädigungen temp. Arbeitskräfte	109'737.45	-	86'000.00	-	114'267.60	-
3040	Kinder- und Familienzulagen	2'649.85	-	4'160.00	-	3'291.29	-
3049	Übrige Zulagen	278.30	-	-	-	384.00	-
3050	AG-Beiträge AHV, IV, EO, ALV	30'005.52	-	29'560.00	-	29'755.42	-
3052	AG-Beiträge an Pensionskassen	39'905.12	-	40'640.00	-	40'933.96	-
3053	AG-Beiträge an Unfallversicherungen	3'659.91	-	3'300.00	-	3'687.04	-
3054	AG-Beiträge Familienausgleichskasse	7'479.75	-	7'900.00	-	7'349.20	-
3090	Aus-/Weiterbildung des Personals	3'745.16	-	6'380.00	-	5'634.28	-
3091	Personalwerbung	-	-	800.00	-	585.78	-
3099	Übriger Personalaufwand	1'341.42	-	2'240.00	-	764.97	-
3100	Büromaterial	2'162.53	-	6'390.00	-	560.34	-
3101	Betriebs-, Verbrauchsmaterial	1'049.36	-	48.00	-	1'536.71	-
3102	Drucksachen, Publikationen	2'185.89	-	4'380.00	-	5'424.30	-
3103	Fachliteratur, Zeitschriften	150.63	-	740.00	-	63.20	-
3104	Lehrmittel	7'378.67	-	9'000.00	-	9'259.25	-
3105	Lebensmittel	1'692.50	-	2'500.00	-	985.85	-
3106	Medizinisches Material	41.75	-	-	-	-	-
3110	Büromöbel und -geräte	1'186.23	-	1'280.00	-	5'821.60	-
3111	Maschinen, Geräte und Fahrzeuge	57.75	-	-	-	-	-
3113	Hardware	4'771.56	-	-	-	3'922.25	-
3118	Immateriellen Anlagen	9'900.00	-	3'200.00	-	10'714.55	-
3120	Ver- und Entsorgung	81.86	-	-	-	94.94	-
3130	Dienstleistungen Dritter	9'895.35	-	10'320.00	-	8'895.21	-
3132	Honorare externe Berater etc.	202'524.88	-	206'320.00	-	97'843.70	-
3133	Informatik-Nutzungsaufwand	983.56	-	788.00	-	-	-
3134	Sachversicherungsprämien	812.25	-	746.40	-	750.27	-
3137	Steuern und Abgaben	5.73	-	-	-	5.49	-
3150	Unterhalt Büromöbel und -geräte	-	-	-	-	24.13	-
3160	Miete und Pacht Liegenschaften	8'774.00	-	16'000.00	-	8'568.84	-
3161	Mieten, Benützungskosten Anlagen	-	-	80.00	-	549.66	-
3170	Reisekosten und Spesen	1'592.64	-	5'924.00	-	1'095.30	-
3171	Exkursionen, Schulreisen und Lager	201.20	-	1'000.00	-	379.20	-
3181	Tatsächliche Forderungsverluste	17.58	-	-	-	100.00	-
3199	Übriger Betriebsaufwand	2'000.00	-	-	-	-	-
3300	Planmässige Abschreibungen VV	906.88	-	906.88	-	906.72	-
3499	Übriger Finanzaufwand	-4.85	-	-	-	2.39	-
3611	Entschädigungen Kantone/Konkordate	7'512.17	-	-	-	-	-
3636	Beiträge an private Organisationen	50'000.00	-	50'000.00	-	50'000.00	-
3637	Beiträge an private Haushalte	196'521.50	-	267'000.00	-	154'916.00	-
3920	Int. Verrg. Pacht, Mieten etc.	56'680.80	-	57'762.88	-	63'537.11	-
3940	Int. Verrg. kalk. Zinsen/Finanzaw.	55.31	-	54.40	-	78.89	-
3990	Übrige interne Verrechnungen	31'659.26	-	31'596.01	-	35'267.90	-
4230	Schulgelder	-	15'450.00	-	19'000.00	-	19'790.00
4250	Verkäufe	-	951.74	-	960.00	-	922.18
4260	Rückerstattungen Dritter	-	662.40	-	160.00	-	962.55
4290	Übrige Entgelte	-	15'096.30	-	8'996.00	-	10'309.33
4631	Beiträge von Kantonen/Konkordaten	-	129'000.00	-	130'000.00	-	129'000.00
4990	Übrige interne Verrechnungen	-	8'960.00	-	8'960.00	-	10'080.00
2200	Sonderschulen	21'959'986.12	21'959'986.12	19'489'278.00	19'489'278.00	18'821'352.15	18'821'352.15
3000	Löhne/Sitzungsgelder Behörden/Komm.	15'350.00	-	22'100.00	-	14'708.35	-
3010	Löhne Verwaltungs-/Betriebspersonal	361'170.75	-	404'200.00	-	344'180.20	-
3030	Entschädigungen temp. Arbeitskräfte	71.10	-	-	-	-	-
3040	Kinder- und Familienzulagen	3'593.40	-	4'000.00	-	3'328.00	-

	Rechnung 2021		Budget 2021		Rechnung 2020	
	Aufwand	Ertrag	Aufwand	Ertrag	Aufwand	Ertrag
3050 AG-Beiträge AHV, IV, EO, ALV	23'831.50	-	24'763.00	-	22'235.00	-
3052 AG-Beiträge an Pensionskassen	81'800.35	-	47'900.00	-	86'048.75	-
3053 AG-Beiträge an Unfallversicherungen	3'709.75	-	3'708.00	-	3'461.25	-
3054 AG-Beiträge Familienausgleichskasse	5'909.55	-	6'480.00	-	5'186.73	-
3090 Aus-/Weiterbildung des Personals	21'298.70	-	39'000.00	-	22'257.50	-
3091 Personalwerbung	1'169.25	-	4'000.00	-	1'837.00	-
3099 Übriger Personalaufwand	16'677.98	-	18'000.00	-	12'839.20	-
3100 Büromaterial	13'357.19	-	15'300.00	-	11'528.21	-
3101 Betriebs-, Verbrauchsmaterial	6'821.42	-	6'300.00	-	14'988.17	-
3102 Drucksachen, Publikationen	3'124.85	-	11'700.00	-	8'310.40	-
3103 Fachliteratur, Zeitschriften	5'415.19	-	5'500.00	-	4'171.50	-
3104 Lehrmittel	144'236.96	-	92'000.00	-	110'403.44	-
3105 Lebensmittel	200'513.20	-	127'500.00	-	149'309.40	-
3106 Medizinisches Material	6'210.68	-	1'200.00	-	6'843.50	-
3110 Büromöbel und -geräte	94'910.04	-	62'000.00	-	29'094.94	-
3111 Maschinen, Geräte und Fahrzeuge	7'637.40	-	18'000.00	-	8'203.64	-
3112 Kleider, Wäsche, Vorhänge	-	-	1'000.00	-	434.60	-
3113 Hardware	33'245.55	-	11'000.00	-	29'422.15	-
3118 Immateriellen Anlagen	88'978.00	-	9'500.00	-	84'610.10	-
3119 Übrige nicht aktivierbare Anlagen	535.00	-	-	-	866.80	-
3120 Ver- und Entsorgung	383.35	-	1'000.00	-	725.45	-
3130 Dienstleistungen Dritter	47'380.90	-	63'100.00	-	55'756.10	-
3132 Honorare externe Berater etc.	127'146.15	-	13'000.00	-	149'361.00	-
3133 Informatik-Nutzungsaufwand	7'682.75	-	6'500.00	-	707.81	-
3134 Sachversicherungsprämien	1'293.00	-	1'931.00	-	1'931.00	-
3137 Steuern und Abgaben	30'017.10	-	36'000.00	-	22'605.50	-
3144 Unterhalt Hochbauten, Gebäude	1'035.22	-	-	-	3'864.30	-
3150 Unterhalt Büromöbel und -geräte	-	-	-	-	2'598.80	-
3151 Unterhalt Apparate, Maschinen etc.	3'420.16	-	10'000.00	-	2'704.65	-
3153 Informatik-Unterhalt (Hardware)	586.86	-	4'000.00	-	4'842.80	-
3160 Miete und Pacht Liegenschaften	2'193.70	-	200.00	-	278.60	-
3161 Mieten, Benützungskosten Anlagen	7'329.40	-	5'200.00	-	5'192.62	-
3169 Übrige Mieten und Benützungskosten	82.00	-	-	-	6.00	-
3170 Reisekosten und Spesen	9'269.25	-	12'500.00	-	10'566.61	-
3171 Exkursionen, Schulreisen und Lager	17'996.45	-	37'000.00	-	10'721.40	-
3181 Tatsächliche Forderungsverluste	209.00	-	1'000.00	-	-	-
3199 Übriger Betriebsaufwand	-	-	1'000.00	-	399.00	-
3300 Planmässige Abschreibungen VV	10'806.85	-	-	-	10'592.31	-
3499 Übriger Finanzaufwand	-	-	-	-	0.21	-
3611 Entschädigungen Kantone/Konkordate	16'072'577.05	-	14'764'723.00	-	14'237'121.20	-
3637 Beiträge an private Haushalte	380.00	-	-	-	150.00	-
3707 Durchl. Beitr. von priv. Haushalten	1'432'317.55	-	1'232'000.00	-	1'152'461.27	-
3892 Einlagen Rücklagen Globalbudgetber.	724'841.37	-	-	-	85'072.94	-
3920 Int. Verrg. Pacht, Mieten etc.	1'983'736.00	-	1'978'551.00	-	1'733'143.00	-
3940 Int. Verrg. kalk. Zinsen/Finanzaw.	1'176.15	-	-	-	767.95	-
3990 Übrige interne Verrechnungen	338'558.05	-	386'422.00	-	355'512.80	-
4220 Taxen und Kostgelder	-	2'962.35	-	5'000.00	-	2'095.05
4240 Benützunggebühren/Dienstleistungen	-	177'812.05	-	104'000.00	-	137'658.95
4260 Rückerstattungen Dritter	-	464.05	-	1'000.00	-	2'491.25
4290 Übrige Entgelte	-	27.00	-	-	-	-
4470 Pacht-/Mietzinse Liegenschaften VV	-	750.00	-	2'500.00	-	1'290.00
4611 Entsch. von Kantonen/Konkordaten	-	20'297'221.48	-	18'144'778.00	-	17'523'203.67
4700 Durchlaufende Beiträge vom Bund	-	1'432'317.55	-	1'232'000.00	-	1'152'461.27
4892 Entnahmen Rückl. Globalbudgetber.	-	48'431.64	-	-	-	2'151.96
2991 Erwachsenenbildung	105'000.00	-	105'000.00	-	105'000.00	-
3635 Beiträge an private Unternehmungen	105'000.00	-	105'000.00	-	105'000.00	-
3 KULTUR, SPORT UND FREIZEIT, KIRCHE	106'332'468.51	15'042'488.97	111'095'235.20	17'832'496.44	107'671'372.22	14'314'791.14
3110 Museen und bildende Kunst	3'739'257.75	252'932.16	2'858'728.00	-	4'421'700.33	209'508.91
3000 Löhne/Sitzungsgelder Behörden/Komm.	29'250.00	-	-	-	36'867.50	-
3010 Löhne Verwaltungs-/Betriebspersonal	215'320.75	-	-	-	329'487.50	-
3030 Entschädigungen temp. Arbeitskräfte	-	-	-	-	6'000.00	-
3040 Kinder- und Familienzulagen	1'256.30	-	-	-	1'182.90	-
3049 Übrige Zulagen	1'458.00	-	-	-	1'625.55	-
3050 AG-Beiträge AHV, IV, EO, ALV	4'285.68	-	-	-	4'437.62	-
3052 AG-Beiträge an Pensionskassen	3'075.45	-	-	-	2'641.65	-
3053 AG-Beiträge an Unfallversicherungen	490.55	-	-	-	661.45	-
3054 AG-Beiträge Familienausgleichskasse	1'066.90	-	-	-	1'112.35	-
3100 Büromaterial	584.30	-	-	-	181.50	-
3101 Betriebs-, Verbrauchsmaterial	11'771.29	-	-	-	12'146.83	-
3102 Drucksachen, Publikationen	34'452.51	-	-	-	8'634.55	-
3103 Fachliteratur, Zeitschriften	188.10	-	-	-	203.80	-
3110 Büromöbel und -geräte	3'835.85	-	-	-	-	-
3111 Maschinen, Geräte und Fahrzeuge	4'107.70	-	-	-	3'380.50	-
3130 Dienstleistungen Dritter	89'439.62	-	-	-	69'729.74	-
3132 Honorare externe Berater etc.	3'374.65	-	-	-	7'273.70	-
3133 Informatik-Nutzungsaufwand	2'037.56	-	-	-	2'318.85	-
3134 Sachversicherungsprämien	-	-	-	-	306.55	-
3137 Steuern und Abgaben	-	-	-	-	6.17	-
3161 Mieten, Benützungskosten Anlagen	27'700.00	-	-	-	6'305.00	-

		Rechnung 2021		Budget 2021		Rechnung 2020	
		Aufwand	Ertrag	Aufwand	Ertrag	Aufwand	Ertrag
3169	Übrige Mieten und Benützungskosten	1'857.15	-	-	-	100.00	-
3170	Reisekosten und Spesen	20'095.83	-	-	-	8'526.82	-
3636	Beiträge an private Organisationen	3'282'881.61	-	2'858'728.00	-	3'917'670.80	-
3637	Beiträge an private Haushalte	232.05	-	-	-	-	-
3990	Übrige interne Verrechnungen	495.90	-	-	-	899.00	-
4260	Rückerstattungen Dritter	-	66'321.00	-	-	-	41'150.00
4472	Verg. Benützungen Liegenschaften VV	-	7'945.00	-	-	-	6'592.21
4893	Entnahmen aus Vorfinanzierungen EK	-	164'391.16	-	-	-	146'634.50
4990	Übrige interne Verrechnungen	-	14'275.00	-	-	-	15'132.20
3120	Denkmalpflege und Heimatschutz	1'352'795.84	433'862.50	1'334'611.85	380'000.00	1'330'121.03	380'000.00
3000	Löhne/Sitzungsgelder Behörden/Komm.	600.00	-	-	-	200.00	-
3001	Vergütungen an Behörden/Komm.	-	-	-	-	150.00	-
3010	Löhne Verwaltungs-/Betriebspersonal	788'867.65	-	707'772.80	-	732'499.75	-
3040	Kinder- und Familienzulagen	8'558.80	-	7'189.80	-	7'874.20	-
3049	Übrige Zulagen	800.00	-	-	-	-	-
3050	AG-Beiträge AHV, IV, EO, ALV	50'938.30	-	48'467.97	-	47'045.86	-
3052	AG-Beiträge an Pensionskassen	127'016.80	-	123'282.23	-	117'724.20	-
3053	AG-Beiträge an Unfallversicherungen	9'393.80	-	9'425.98	-	8'745.20	-
3054	AG-Beiträge Familienausgleichskasse	12'728.95	-	12'109.73	-	11'743.37	-
3090	Aus-/Weiterbildung des Personals	5'414.10	-	2'000.00	-	-	-
3099	Übriger Personalaufwand	2'828.70	-	1'000.00	-	1'220.00	-
3100	Büromaterial	2'037.30	-	6'000.00	-	2'131.80	-
3102	Drucksachen, Publikationen	34'091.75	-	19'000.00	-	26'893.85	-
3103	Fachliteratur, Zeitschriften	92.25	-	1'000.00	-	691.75	-
3110	Büromöbel und -geräte	3'312.40	-	2'000.00	-	-	-
3118	Immateriellen Anlagen	2'743.50	-	-	-	-	-
3130	Dienstleistungen Dritter	8'301.10	-	5'100.00	-	12'301.80	-
3132	Honorare externe Berater etc.	3'227.00	-	26'000.00	-	13'974.95	-
3133	Informatik-Nutzungsaufwand	960.60	-	1'000.00	-	3'961.70	-
3134	Sachversicherungsprämien	577.49	-	371.00	-	371.40	-
3137	Steuern und Abgaben	2'880.00	-	2'000.00	-	3'033.90	-
3151	Unterhalt Apparate, Maschinen etc.	-	-	500.00	-	-	-
3170	Reisekosten und Spesen	6'612.00	-	6'000.00	-	7'630.20	-
3300	Planmässige Abschreibungen VV	33'637.00	-	-	-	33'636.00	-
3320	Planmässige Abschr. Immat. Anlagen	82'214.00	-	143'637.00	-	82'214.00	-
3636	Beiträge an private Organisationen	41'553.00	-	67'000.00	-	86'565.00	-
3920	Int. Verrg. Pacht, Mieten etc.	64'872.00	-	64'605.00	-	65'400.85	-
3940	Int. Verrg. kalk. Zinsen/Finanzzw.	6'087.50	-	7'993.64	-	8'914.95	-
3990	Übrige interne Verrechnungen	52'449.85	-	71'156.70	-	55'196.30	-
4250	Verkäufe	-	43.50	-	-	-	-
4611	Entsch. von Kantonen/Konkordaten	-	250'000.00	-	250'000.00	-	250'000.00
4893	Entnahmen aus Vorfinanzierungen EK	-	53'819.00	-	-	-	-
4990	Übrige interne Verrechnungen	-	130'000.00	-	130'000.00	-	130'000.00
3210	Bibliotheken	3'373'700.00	-	3'375'200.00	-	3'373'700.00	-
3636	Beiträge an private Organisationen	3'373'700.00	-	3'375'200.00	-	3'373'700.00	-
3220	Musik und Theater	25'814'237.85	-	24'598'006.00	-	26'197'934.05	-
3000	Löhne/Sitzungsgelder Behörden/Komm.	36'200.00	-	-	-	38'550.00	-
3132	Honorare externe Berater etc.	-	-	-	-	640.00	-
3170	Reisekosten und Spesen	3'421.85	-	-	-	2'964.95	-
3636	Beiträge an private Organisationen	25'773'027.25	-	24'598'006.00	-	26'154'372.10	-
3637	Beiträge an private Haushalte	1'588.75	-	-	-	1'407.00	-
3290	Übrige Kultur	6'047'020.85	417'085.10	11'126'403.40	1'233'000.00	6'230'979.94	1'263'422.00
3001	Vergütungen an Behörden/Komm.	-	-	71'000.00	-	-	-
3010	Löhne Verwaltungs-/Betriebspersonal	730'419.80	-	1'001'190.03	-	650'331.30	-
3030	Entschädigungen temp. Arbeitskräfte	900.00	-	-	-	3'698.35	-
3040	Kinder- und Familienzulagen	14'690.50	-	16'271.24	-	15'707.60	-
3049	Übrige Zulagen	278.95	-	-	-	-	-
3050	AG-Beiträge AHV, IV, EO, ALV	61'868.66	-	65'070.63	-	64'749.93	-
3052	AG-Beiträge an Pensionskassen	128'920.55	-	142'201.35	-	125'846.00	-
3053	AG-Beiträge an Unfallversicherungen	10'907.45	-	12'605.18	-	11'345.20	-
3054	AG-Beiträge Familienausgleichskasse	15'427.00	-	16'213.62	-	16'258.13	-
3090	Aus-/Weiterbildung des Personals	7'792.40	-	2'600.00	-	3'810.00	-
3091	Personalwerbung	-	-	2'000.00	-	747.00	-
3099	Übriger Personalaufwand	2'642.50	-	11'050.00	-	2'550.00	-
3100	Büromaterial	952.80	-	3'000.00	-	1'367.95	-
3101	Betriebs-, Verbrauchsmaterial	762.85	-	7'000.00	-	889.78	-
3102	Drucksachen, Publikationen	823.15	-	21'000.00	-	7'437.75	-
3103	Fachliteratur, Zeitschriften	868.70	-	1'000.00	-	823.05	-
3110	Büromöbel und -geräte	1'752.80	-	4'000.00	-	3'472.80	-
3111	Maschinen, Geräte und Fahrzeuge	-	-	2'000.00	-	-	-
3130	Dienstleistungen Dritter	-17'408.49	-	77'812.00	-	77'186.23	-
3132	Honorare externe Berater etc.	15'500.00	-	39'000.00	-	37'768.85	-
3133	Informatik-Nutzungsaufwand	41'483.22	-	22'500.00	-	22'976.47	-
3134	Sachversicherungsprämien	2'381.67	-	1'694.00	-	512.22	-
3160	Miete und Pacht Liegenschaften	24'600.00	-	25'300.00	-	24'600.00	-
3161	Mieten, Benützungskosten Anlagen	796.00	-	500.00	-	1'649.30	-
3169	Übrige Mieten und Benützungskosten	-	-	-	-	2'337.00	-
3170	Reisekosten und Spesen	3'569.10	-	28'000.00	-	7'949.76	-

	Rechnung 2021		Budget 2021		Rechnung 2020	
	Aufwand	Ertrag	Aufwand	Ertrag	Aufwand	Ertrag
3300 Planmässige Abschreibungen VV	2'120'247.25	-	2'290'012.00	-	2'117'954.85	-
3632 Beiträge an Gemeinden/-verbände	11'500.00	-	11'500.00	-	11'500.00	-
3636 Beiträge an private Organisationen	1'882'987.65	-	5'484'811.00	-	1'968'862.75	-
3706 Durchl. Beitr. priv. Organisationen	-	-	1'008'000.00	-	-	-
3893 Einlagen in Vorfinanzierungen EK	292'857.34	-	-	-	264'254.82	-
3920 Int. Verrg. Pacht, Mieten etc.	393'886.55	-	420'539.00	-	395'132.95	-
3940 Int. Verrg. kalk. Zinsen/Finanzaw.	210'395.75	-	248'865.35	-	306'953.60	-
3990 Übrige interne Verrechnungen	85'216.70	-	89'668.00	-	82'306.30	-
4260 Rückerstattungen Dritter	-	21'800.00	-	100'000.00	-	32'776.00
4290 Übrige Entgelte	-	3'128.05	-	-	-	-
4470 Pacht-/Mietzinse Liegenschaften VV	-	119'021.50	-	-	-	141'746.00
4472 Verg. Benützung Liegenschaften VV	-	19'027.50	-	-	-	8'900.00
4480 Mietzinse von gem. Liegenschaften	-	-	-	125'000.00	-	-
4630 Beiträge vom Bund	-	-	-	-	-	1'007'000.00
4632 Beiträge von Gemeinden/-verbänden	-	254'108.05	-	-	-	73'000.00
4700 Durchlaufende Beiträge vom Bund	-	-	-	635'000.00	-	-
4706 Durchl. Beitr. priv. Organisationen	-	-	-	373'000.00	-	-
3310 Film und Kino	646'852.70	-	480'000.00	-	653'547.48	-
3169 Übrige Mieten und Benützungskosten	441.55	-	-	-	-	-
3636 Beiträge an private Organisationen	646'411.15	-	480'000.00	-	653'547.48	-
3320 Massenmedien	364'879.10	-	100'000.00	-	345'996.30	-
3000 Löhne/Sitzungsgelder Behörden/Komm.	10'000.00	-	-	-	6'450.00	-
3010 Löhne Verwaltungs-/Betriebspersonal	710.90	-	-	-	-	-
3049 Übrige Zulagen	13.75	-	-	-	-	-
3101 Betriebs-, Verbrauchsmaterial	70.40	-	-	-	-	-
3102 Drucksachen, Publikationen	790.50	-	-	-	2'971.45	-
3103 Fachliteratur, Zeitschriften	280.20	-	-	-	1'437.95	-
3130 Dienstleistungen Dritter	3'442.80	-	-	-	2'703.85	-
3132 Honorare externe Berater etc.	1'500.00	-	-	-	1'500.00	-
3161 Mieten, Benützungskosten Anlagen	1'470.00	-	-	-	400.00	-
3170 Reisekosten und Spesen	5'490.55	-	-	-	175.60	-
3636 Beiträge an private Organisationen	341'110.00	-	100'000.00	-	329'621.70	-
3637 Beiträge an private Haushalte	-	-	-	-	735.75	-
3410 Sport	32'006'208.61	5'087'616.55	34'465'419.71	7'256'496.00	32'627'062.26	4'521'909.00
3010 Löhne Verwaltungs-/Betriebspersonal	6'460'552.84	-	6'993'106.39	-	6'231'241.05	-
3030 Entschädigungen temp. Arbeitskräfte	203'249.35	-	231'874.61	-	206'450.10	-
3040 Kinder- und Familienzulagen	60'275.55	-	96'735.00	-	62'490.95	-
3049 Übrige Zulagen	163'479.40	-	24'000.00	-	192'502.15	-
3050 AG-Beiträge AHV, IV, EO, ALV	441'621.80	-	466'303.00	-	443'862.35	-
3052 AG-Beiträge an Pensionskassen	904'677.25	-	1'129'505.00	-	913'400.40	-
3053 AG-Beiträge an Unfallversicherungen	81'696.10	-	70'224.00	-	82'253.45	-
3054 AG-Beiträge Familienausgleichskasse	109'623.15	-	122'813.00	-	109'614.74	-
3090 Aus-/Weiterbildung des Personals	53'542.35	-	54'500.00	-	38'587.10	-
3091 Personalwerbung	-	-	8'000.00	-	996.00	-
3099 Übriger Personalaufwand	41'979.15	-	18'950.00	-	12'841.05	-
3100 Büromaterial	10'006.56	-	32'600.00	-	26'798.80	-
3101 Betriebs-, Verbrauchsmaterial	366'165.81	-	527'535.00	-	471'615.90	-
3102 Drucksachen, Publikationen	21'744.96	-	37'500.00	-	22'439.93	-
3103 Fachliteratur, Zeitschriften	2'654.18	-	3'565.00	-	2'532.60	-
3105 Lebensmittel	2'489.85	-	-	-	-	-
3106 Medizinisches Material	3'101.60	-	4'750.00	-	7'832.35	-
3110 Büromöbel und -geräte	5'387.39	-	-	-	6'071.15	-
3111 Maschinen, Geräte und Fahrzeuge	349'927.93	-	340'220.00	-	352'177.63	-
3112 Kleider, Wäsche, Vorhänge	30'092.90	-	50'500.00	-	52'717.55	-
3113 Hardware	19'463.60	-	10'000.00	-	92'452.40	-
3118 Immateriellen Anlagen	115'640.06	-	57'320.00	-	167'774.43	-
3120 Ver- und Entsorgung	19'522.90	-	33'000.00	-	24'422.02	-
3130 Dienstleistungen Dritter	668'275.85	-	464'310.00	-	574'722.70	-
3132 Honorare externe Berater etc.	700.00	-	34'000.00	-	4'727.80	-
3133 Informatik-Nutzungsaufwand	62'970.15	-	15'000.00	-	76'093.96	-
3134 Sachversicherungsprämien	15'720.45	-	15'423.00	-	13'943.74	-
3137 Steuern und Abgaben	91'330.96	-	251'400.00	-	84'461.58	-
3150 Unterhalt Büromöbel und -geräte	2'290.25	-	-	-	-	-
3151 Unterhalt Apparate, Maschinen etc.	114'177.23	-	212'400.00	-	162'769.68	-
3153 Informatik-Unterhalt (Hardware)	7'230.24	-	5'000.00	-	22'524.90	-
3158 Unterhalt immaterielle Anlagen	22'955.73	-	15'000.00	-	24'713.90	-
3160 Miete und Pacht Liegenschaften	500.00	-	105'000.00	-	325.00	-
3161 Mieten, Benützungskosten Anlagen	42'910.62	-	37'200.00	-	90'450.35	-
3170 Reisekosten und Spesen	16'689.25	-	29'580.00	-	21'322.45	-
3180 Wertberichtigungen auf Forderungen	700.00	-	-	-	5'000.00	-
3181 Tatsächliche Forderungsverluste	-	-	7'500.00	-	795.00	-
3190 Schadenersatzleistungen	-	-	1'000.00	-	425.00	-
3300 Planmässige Abschreibungen VV	67'434.00	-	73'433.00	-	67'431.00	-
3320 Planmässige Abschr. Immat. Anlagen	11'658.00	-	16'656.00	-	11'656.00	-
3499 Übriger Finanzaufwand	-15.80	-	-	-	-	-
3635 Beiträge an private Unternehmungen	1'046'000.00	-	1'076'000.00	-	1'076'000.00	-
3636 Beiträge an private Organisationen	588'443.25	-	817'300.00	-	587'333.00	-
3920 Int. Verrg. Pacht, Mieten etc.	18'444'639.70	-	19'497'056.71	-	18'812'509.00	-
3940 Int. Verrg. kalk. Zinsen/Finanzaw.	4'965.45	-	5'832.00	-	7'048.25	-

	Rechnung 2021		Budget 2021		Rechnung 2020		
	Aufwand	Ertrag	Aufwand	Ertrag	Aufwand	Ertrag	
3990	Übrige interne Verrechnungen	1'329'738.00	-	1'473'328.00	-	1'461'734.85	-
4120	Konzessionen	-	7'762.00	-	22'500.00	-	15'580.50
4210	Gebühren für Amtshandlungen	-	68'958.00	-	-	-	36'120.00
4240	Benützungsgebühren/Dienstleistungen	-	4'329'710.55	-	6'309'496.00	-	3'699'434.34
4250	Verkäufe	-	38'482.50	-	-	-	63'339.30
4260	Rückerstattungen Dritter	-	62'967.50	-	194'500.00	-	77'992.51
4290	Übrige Entgelte	-	62'138.40	-	189'000.00	-	90'744.45
4409	Übrige Zinsen von Finanzvermögen	-	20.15	-	-	-	263.55
4470	Pacht-/Mietzinse Liegenschaften VV	-	106'720.00	-	116'000.00	-	110'662.35
4990	Übrige interne Verrechnungen	-	410'857.45	-	425'000.00	-	427'772.00
3420	Freizeit	32'987'515.81	8'850'992.66	32'756'866.24	8'963'000.44	32'490'330.83	7'939'951.23
3000	Löhne/Sitzungsgelder Behörden/Komm.	-	-	-	-	300.00	-
3001	Vergütungen an Behörden/Komm.	-	-	500.00	-	-	-
3010	Löhne Verwaltungs-/Betriebspersonal	14'273'556.61	-	14'761'042.67	-	14'264'680.70	-
3030	Entschädigungen temp. Arbeitskräfte	57'420.40	-	100'000.00	-	39'952.35	-
3040	Kinder- und Familienzulagen	175'674.36	-	191'133.10	-	172'944.83	-
3049	Übrige Zulagen	141'062.73	-	131'114.93	-	105'105.53	-
3050	AG-Beiträge AHV, IV, EO, ALV	898'262.38	-	901'266.95	-	910'037.95	-
3052	AG-Beiträge an Pensionskassen	1'937'251.75	-	2'039'122.03	-	1'969'656.10	-
3053	AG-Beiträge an Unfallversicherungen	293'702.59	-	297'985.78	-	308'679.28	-
3054	AG-Beiträge Familienausgleichskasse	223'248.19	-	248'688.23	-	224'050.53	-
3090	Aus-/Weiterbildung des Personals	100'850.33	-	110'300.00	-	77'187.00	-
3091	Personalwerbung	19'859.46	-	32'600.00	-	7'267.29	-
3099	Übriger Personalaufwand	222'878.03	-	63'750.00	-	41'379.07	-
3100	Büromaterial	12'683.92	-	46'650.00	-	13'105.21	-
3101	Betriebs-, Verbrauchsmaterial	1'806'157.42	-	1'673'050.00	-	1'965'893.28	-
3102	Drucksachen, Publikationen	156'659.72	-	213'500.00	-	97'511.68	-
3103	Fachliteratur, Zeitschriften	5'132.56	-	9'755.00	-	13'710.64	-
3104	Lehrmittel	-	-	2'000.00	-	69.40	-
3105	Lebensmittel	60'007.55	-	13'900.00	-	29'134.28	-
3106	Medizinisches Material	25'340.46	-	32'000.00	-	20'389.83	-
3110	Büromöbel und -geräte	50'852.79	-	36'550.00	-	9'284.68	-
3111	Maschinen, Geräte und Fahrzeuge	745'501.10	-	196'500.00	-	300'765.00	-
3112	Kleider, Wäsche, Vorhänge	98'274.25	-	101'500.00	-	88'199.62	-
3113	Hardware	7'062.35	-	9'000.00	-	10'438.23	-
3115	Viehhave	336'548.51	-	312'000.00	-	301'178.93	-
3116	Medizinische Geräte	2'613.14	-	20'000.00	-	4'170.61	-
3118	Immaterielle Anlagen	11'033.10	-	14'250.00	-	10'389.17	-
3120	Ver- und Entsorgung	669'166.66	-	650'000.00	-	682'727.23	-
3130	Dienstleistungen Dritter	1'129'517.97	-	942'340.00	-	1'243'428.35	-
3131	Planungen/Projektierungen Dritter	238'868.96	-	80'000.00	-	165'678.00	-
3132	Honorare externe Berater etc.	447'434.82	-	395'750.00	-	481'076.00	-
3133	Informatik-Nutzungsaufwand	152'130.90	-	160'000.00	-	153'784.35	-
3134	Sachversicherungsprämien	54'296.29	-	56'600.00	-	56'510.57	-
3137	Steuern und Abgaben	305'120.78	-	338'550.00	-	302'835.30	-
3140	Unterhalt an Grundstücken	532'764.84	-	700'000.00	-	475'067.98	-
3141	Unterhalt Strassen / Verkehrswege	21'468.10	-	40'000.00	-	150.00	-
3142	Unterhalt Wasserbau	1'163.15	-	-	-	-	-
3143	Unterhalt übrige Tiefbauten	-	-	-	-	488.03	-
3144	Unterhalt Hochbauten, Gebäude	876'984.76	-	635'000.00	-	685'875.25	-
3145	Unterhalt Wald	46'640.80	-	40'000.00	-	33'582.00	-
3150	Unterhalt Büromöbel und -geräte	346.10	-	-	-	338.95	-
3151	Unterhalt Apparate, Maschinen etc.	119'568.14	-	148'000.00	-	121'226.41	-
3153	Informatik-Unterhalt (Hardware)	7'004.45	-	12'000.00	-	12'794.64	-
3156	Unterhalt medizinische Geräte	3'983.85	-	2'000.00	-	1'006.99	-
3158	Unterhalt immaterielle Anlagen	-	-	2'000.00	-	800.00	-
3160	Miete und Pacht Liegenschaften	65'678.75	-	72'740.00	-	50'944.75	-
3161	Mieten, Benützungskosten Anlagen	130'003.65	-	82'000.00	-	156'307.32	-
3170	Reisekosten und Spesen	41'924.68	-	84'575.00	-	35'924.92	-
3180	Wertberichtigungen auf Forderungen	1'400.00	-	-	-	-	-
3181	Tatsächliche Forderungsverluste	2'917.70	-	10'000.00	-	10'645.45	-
3190	Schadenersatzleistungen	14'920.23	-	3'300.00	-	4'720.05	-
3199	Übriger Betriebsaufwand	-	-	-63'000.00	-	1'120.00	-
3300	Planmässige Abschreibungen VV	4'126'975.32	-	4'423'414.90	-	4'138'397.23	-
3320	Planmässige Abschr. Immat. Anlagen	34'487.05	-	-	-	127'832.40	-
3419	Kursverluste Fremdwährungen	29.26	-	-	-	-	-
3499	Übriger Finanzaufwand	-2'585.16	-	1'000.00	-	283.10	-
3634	Beiträge an öff. Unternehmungen	-	-	-	-	-	-
3636	Beiträge an private Organisationen	15'335.55	-	31'216.00	-	5'092.85	-
3893	Einlagen in Vorfinanzierungen EK	-	-	6'000.00	-	300'000.00	-
3920	Int. Verrg. Pacht, Mieten etc.	1'057'574.17	-	1'037'889.32	-	1'029'118.97	-
3940	Int. Verrg. kalk. Zinsen/Finanzaw.	366'903.67	-	390'646.05	-	443'252.80	-
3990	Übrige interne Verrechnungen	863'856.67	-	916'686.28	-	783'839.75	-
4210	Gebühren für Amtshandlungen	-	584.50	-	-	-	184.00
4240	Benützungsgebühren/Dienstleistungen	-	3'575'509.96	-	3'916'895.44	-	2'986'029.39
4250	Verkäufe	-	648'775.17	-	199'900.00	-	343'978.46
4260	Rückerstattungen Dritter	-	243'496.29	-	155'600.00	-	271'224.52
4290	Übrige Entgelte	-	69'921.19	-	12'605.00	-	19'210.54
4310	Akt. Eigenleistungen Sachanlagen	-	20'925.00	-	20'000.00	-	54'122.00
4390	Übriger Ertrag	-	-	-	-	-	19'696.50
4409	Übrige Zinsen von Finanzvermögen	-	193.23	-	-	-	150.00

	Rechnung 2021		Budget 2021		Rechnung 2020	
	Aufwand	Ertrag	Aufwand	Ertrag	Aufwand	Ertrag
4470 Pacht-/Mietzinse Liegenschaften VV	-	820'082.72	-	1'010'800.00	-	699'943.98
4471 Vergütung Dienstwohnungen VV	-	11'700.00	-	11'000.00	-	10'275.00
4472 Verg. Benützung Liegenschaften VV	-	29'200.40	-	60'000.00	-	23'946.15
4610 Entschädigungen vom Bund	-	30'114.65	-	-	-	26'797.05
4611 Entsch. von Kantonen/Konkordaten	-	57'933.25	-	100'000.00	-	77'400.96
4632 Beiträge von Gemeinden/-verbänden	-	-	-	-	-	39'183.25
4635 Beiträge von priv. Unternehmungen	-	-	-	-	-	53'850.00
4893 Entnahmen aus Vorfinanzierungen EK	-	128'812.91	-	-	-	-
4920 Int.Vergg. Pacht, Mieten, Benützung	-	2'325.00	-	-	-	304.20
4990 Übrige interne Verrechnungen	-	3'211'418.39	-	3'476'200.00	-	3'313'655.23
4 GESUNDHEIT	55'052'350.47	46'242'156.50	55'589'345.79	45'659'063.53	71'728'089.33	44'123'625.55
4120 Alters-, Kranken- und Pflegeheime	22'737'931.59	22'269'788.61	21'866'963.05	20'344'300.00	39'339'356.94	20'560'881.47
3000 Löhne/Sitzungsgelder Behörden/Komm.	2'666.00	-	6'450.00	-	1'631.50	-
3010 Löhne Verwaltungs-/Betriebspersonal	11'552'822.75	-	11'697'600.00	-	11'754'422.93	-
3030 Entschädigungen temp. Arbeitskräfte	38'118.30	-	75'000.00	-	92'290.00	-
3040 Kinder- und Familienzulagen	160'961.77	-	164'980.00	-	154'751.36	-
3049 Übrige Zulagen	27'871.26	-	20'000.00	-	21'317.11	-
3050 AG-Beiträge AHV, IV, EO, ALV	766'415.71	-	763'870.00	-	770'061.52	-
3052 AG-Beiträge an Pensionskassen	1'491'968.06	-	1'527'960.00	-	2'355'834.81	-
3053 AG-Beiträge an Unfallversicherungen	144'238.51	-	118'300.00	-	144'783.83	-
3054 AG-Beiträge Familienausgleichskasse	189'896.52	-	211'210.00	-	191'204.74	-
3069 Übrige Arbeitgeberleistungen	1'420'000.00	-	-	-	-	-
3090 Aus-/Weiterbildung des Personals	51'897.71	-	108'600.00	-	31'554.94	-
3091 Personalwerbung	28'682.11	-	14'300.00	-	21'099.25	-
3099 Übriger Personalaufwand	69'409.50	-	69'300.00	-	107'186.43	-
3100 Büromaterial	20'945.20	-	43'240.00	-	31'643.60	-
3101 Betriebs-, Verbrauchsmaterial	308'587.73	-	264'000.00	-	293'324.70	-
3102 Drucksachen, Publikationen	47'179.92	-	20'800.00	-	55'708.72	-
3103 Fachliteratur, Zeitschriften	5'531.34	-	6'290.00	-	7'383.50	-
3105 Lebensmittel	595'107.65	-	660'000.00	-	605'675.13	-
3106 Medizinisches Material	300'449.52	-	242'000.00	-	360'822.62	-
3110 Büromöbel und -geräte	27'636.90	-	54'730.00	-	3'096.71	-
3111 Maschinen, Geräte und Fahrzeuge	36'368.12	-	10'430.00	-	98'985.96	-
3112 Kleider, Wäsche, Vorhänge	177'123.00	-	202'500.00	-	211'021.00	-
3113 Hardware	-	-	-	-	187.39	-
3118 Immateriellen Anlagen	19.90	-	-	-	-	-
3120 Ver- und Entsorgung	263'726.75	-	314'000.00	-	278'648.83	-
3130 Dienstleistungen Dritter	172'108.18	-	239'310.00	-	179'573.87	-
3132 Honorare externe Berater etc.	287'536.54	-	312'220.00	-	213'634.78	-
3133 Informatik-Nutzungsaufwand	3'702.64	-	3'010.00	-	-	-
3134 Sachversicherungsprämien	14'721.65	-	19'220.00	-	15'493.23	-
3137 Steuern und Abgaben	75'018.30	-	80'000.00	-	82'035.80	-
3144 Unterhalt Hochbauten, Gebäude	104'032.94	-	50'000.00	-	70'226.98	-
3151 Unterhalt Apparate, Maschinen etc.	107'489.31	-	111'290.00	-	80'352.05	-
3153 Informatik-Unterhalt (Hardware)	78'844.33	-	60'860.00	-	66'721.34	-
3160 Miete und Pacht Liegenschaften	1'433.30	-	9'860.00	-	1'319.10	-
3161 Mieten, Benützungskosten Anlagen	-	-	-	-	1'522.11	-
3169 Übrige Mieten und Benützungskosten	11'752.97	-	33'700.00	-	16'672.15	-
3170 Reisekosten und Spesen	95'461.18	-	119'790.00	-	92'564.57	-
3180 Wertberichtigungen auf Forderungen	-168.65	-	-	-	-85'052.00	-
3181 Tatsächliche Forderungsverluste	60'099.85	-	-	-	70'420.65	-
3199 Übriger Betriebsaufwand	1'488'270.50	-	1'570'000.00	-	1'801'915.90	-
3300 Planmässige Abschreibungen VV	28'784.02	-	16'013.02	-	16'013.02	-
3636 Beiträge an private Organisationen	90'128.90	-	97'000.00	-	86'445.70	-
3637 Beiträge an private Haushalte	159'857.15	-	180'000.00	-	140'438.61	-
3893 Einlagen in Vorfinanzierungen EK	-	-	166'323.00	-	-	-
3920 Int. Vergg. kalk. Pacht, Mieten etc.	1'543'537.92	-	1'503'517.28	-	1'511'548.20	-
3940 Int. Vergg. kalk. Zinsen/Finanzaw.	820.38	-	807.33	-	1'207.26	-
3980 Interne Übertragungen	91'590.00	-	91'590.00	-	91'590.00	-
3990 Übrige interne Verrechnungen	595'285.95	-	606'892.42	-	17'292'077.04	-
4220 Taxen und Kostgelder	-	16'002'814.05	-	16'990'000.00	-	17'031'388.45
4240 Benützungsgebühren/Dienstleistungen	-	131'656.15	-	140'000.00	-	121'707.10
4250 Verkäufe	-	741'771.74	-	268'000.00	-	243'480.50
4260 Rückerstattungen Dritter	-	268'989.10	-	207'300.00	-	263'982.47
4290 Übrige Entgelte	-	219'051.99	-	312'000.00	-	442'111.30
4390 Übriger Ertrag	-	3'341'735.58	-	1'374'000.00	-	1'327'809.65
4631 Beiträge von Kantonen/Konkordaten	-	770'770.00	-	760'000.00	-	837'402.00
4893 Entnahmen aus Vorfinanzierungen EK	-	500'000.00	-	-	-	-
4980 Interne Übertragungen	-	213'000.00	-	213'000.00	-	213'000.00
4990 Übrige interne Verrechnungen	-	80'000.00	-	80'000.00	-	80'000.00
4220 Rettungsdienste	19'800'431.08	19'731'407.94	19'874'856.85	20'139'013.53	19'704'030.27	19'481'108.79
3010 Löhne Verwaltungs-/Betriebspersonal	10'934'608.62	-	10'937'915.96	-	10'674'393.22	-
3030 Entschädigungen temp. Arbeitskräfte	1'180'115.20	-	1'275'000.00	-	1'190'414.20	-
3040 Kinder- und Familienzulagen	159'602.95	-	134'562.61	-	143'544.03	-
3042 Verpflegungszulagen	-	-	-	-	963.60	-
3049 Übrige Zulagen	518'073.46	-	475'000.00	-	504'084.49	-
3050 AG-Beiträge AHV, IV, EO, ALV	790'099.02	-	734'270.76	-	778'774.96	-
3052 AG-Beiträge an Pensionskassen	1'597'595.38	-	1'595'693.27	-	1'578'098.16	-
3053 AG-Beiträge an Unfallversicherungen	148'273.25	-	147'778.91	-	147'122.58	-

	Rechnung 2021		Budget 2021		Rechnung 2020	
	Aufwand	Ertrag	Aufwand	Ertrag	Aufwand	Ertrag
3054 AG-Beiträge Familienausgleichskasse	195'989.49	-	182'583.09	-	190'992.82	-
3090 Aus-/Weiterbildung des Personals	80'314.66	-	87'690.00	-	23'342.31	-
3091 Personalwerbung	5'945.08	-	9'095.20	-	11'060.71	-
3099 Übriger Personalaufwand	10'866.67	-	55'000.00	-	10'499.67	-
3100 Büromaterial	10'497.25	-	10'784.00	-	13'532.10	-
3101 Betriebs-, Verbrauchsmaterial	166'938.37	-	156'320.00	-	213'150.97	-
3102 Drucksachen, Publikationen	7'507.43	-	6'380.00	-	13'144.29	-
3103 Fachliteratur, Zeitschriften	2'064.07	-	2'800.00	-	1'566.37	-
3105 Lebensmittel	20'205.25	-	28'400.00	-	4'744.40	-
3106 Medizinisches Material	398'886.57	-	340'000.00	-	383'484.46	-
3109 Übriger Material- und Warenaufwand	46.56	-	-	-	-	-
3110 Büromöbel und -geräte	6'865.36	-	2'360.00	-	4'553.64	-
3111 Maschinen, Geräte und Fahrzeuge	38'138.24	-	25'660.00	-	12'231.90	-
3112 Kleider, Wäsche, Vorhänge	59'996.92	-	39'800.00	-	36'798.54	-
3113 Hardware	24'825.31	-	12'972.00	-	16'306.79	-
3116 Medizinische Geräte	24'370.96	-	15'000.00	-	36'480.03	-
3118 Immateriellen Anlagen	15'736.80	-	3'200.00	-	6'009.64	-
3120 Ver- und Entsorgung	3'128.59	-	3'158.00	-	2'856.40	-
3130 Dienstleistungen Dritter	242'492.62	-	227'696.80	-	202'520.98	-
3132 Honorare externe Berater etc.	35'954.25	-	55'400.00	-	45'698.94	-
3133 Informatik-Nutzungsaufwand	118'097.80	-	43'520.00	-	38'344.18	-
3134 Sachversicherungsprämien	29'891.17	-	11'046.89	-	28'601.04	-
3137 Steuern und Abgaben	10'439.39	-	11'480.00	-	9'269.05	-
3150 Unterhalt Büromöbel und -geräte	465.26	-	180.00	-	75.81	-
3151 Unterhalt Apparate, Maschinen etc.	143'863.16	-	84'440.00	-	93'718.84	-
3153 Informatik-Unterhalt (Hardware)	3'979.31	-	12'560.00	-	4'077.83	-
3156 Unterhalt medizinische Geräte	60'675.17	-	60'000.00	-	51'521.75	-
3158 Unterhalt immaterielle Anlagen	10'946.11	-	12'752.00	-	12'068.37	-
3160 Miete und Pacht Liegenschaften	559.00	-	180.00	-	7'850.80	-
3161 Mieten, Benützungskosten Anlagen	16'639.84	-	38'520.00	-	40'239.49	-
3170 Reisekosten und Spesen	18'590.13	-	57'376.00	-	32'848.78	-
3180 Wertberichtigungen auf Forderungen	-12'614.10	-	4'000.00	-	12'614.10	-
3181 Tatsächliche Forderungsverluste	450'423.43	-	500'000.00	-	375'826.12	-
3190 Schadenersatzleistungen	89.90	-	360.00	-	272.10	-
3199 Übriger Betriebsaufwand	80.00	-	-	-	0.63	-
3300 Planmässige Abschreibungen VV	3'669.83	-	-	-	2'494.95	-
3499 Übriger Finanzaufwand	-137.17	-	-	-	-	-
3611 Entschädigungen Kantone/Konkordate	145'050.13	-	235'200.00	-	168'599.85	-
3636 Beiträge an private Organisationen	15'850.00	-	20'000.00	-	18'800.00	-
3892 Einlagen Rücklagen Globalbudgetber.	30'288.60	-	95'767.86	-	380'928.46	-
3920 Int. Verrg. Pacht, Mieten etc.	1'356'834.24	-	1'366'158.42	-	1'453'582.56	-
3940 Int. Verrg. kalk. Zinsen/Finanzaw.	345.62	-	-	-	180.89	-
3990 Übrige interne Verrechnungen	717'265.93	-	756'795.08	-	725'744.47	-
4210 Gebühren für Amtshandlungen	-	9'197.05	-	8'976.53	-	7'209.80
4240 Benützungsgebühren/Dienstleistungen	-	16'201'385.31	-	16'578'300.00	-	16'217'073.14
4250 Verkäufe	-	22'453.12	-	8'200.00	-	15'853.32
4260 Rückerstattungen Dritter	-	18'219.18	-	18'200.00	-	17'609.18
4290 Übrige Entgelte	-	247'877.01	-	415'000.00	-	120'444.87
4390 Übriger Ertrag	-	3.20	-	-	-	-
4400 Zinsen flüssige Mittel	-	-	-	-	-	-
4401 Zinsen Forderungen/Kontokorrente	-	2'961.00	-	1'200.00	-	2'468.30
4611 Entsch. von Kantonen/Konkordaten	-	3'037'182.99	-	3'073'637.00	-	3'082'627.38
4892 Entnahmen Rückl. Globalbudgetber.	-	128'240.08	-	-	-	-
4910 Int. Verrg. von Dienstleistungen	-	685.00	-	-	-	361.40
4920 Int.Verrg. Pacht, Mieten, Benützung	-	-	-	-	-	347.40
4990 Übrige interne Verrechnungen	-	63'204.00	-	35'500.00	-	17'114.00
4310 Alkohol- und Drogenmissbrauch	198'771.65	550.00	171'961.43	-	224'321.49	2'750.00
3010 Löhne Verwaltungs-/Betriebspersonal	77'732.50	-	80'200.00	-	57'872.65	-
3040 Kinder- und Familienzulagen	1'828.80	-	2'000.00	-	1'371.60	-
3050 AG-Beiträge AHV, IV, EO, ALV	4'971.10	-	5'000.00	-	3'667.50	-
3052 AG-Beiträge an Pensionskassen	10'950.60	-	11'000.00	-	7'947.90	-
3053 AG-Beiträge an Unfallversicherungen	948.40	-	1'000.00	-	702.45	-
3054 AG-Beiträge Familienausgleichskasse	1'232.40	-	1'300.00	-	913.05	-
3090 Aus-/Weiterbildung des Personals	-	-	400.00	-	-	-
3091 Personalwerbung	-	-	95.00	-	-	-
3100 Büromaterial	42.18	-	1'500.00	-	59.65	-
3102 Drucksachen, Publikationen	-	-	-	-	45.34	-
3103 Fachliteratur, Zeitschriften	249.50	-	500.00	-	72.00	-
3130 Dienstleistungen Dritter	12'128.00	-	12'200.00	-	9'773.70	-
3132 Honorare externe Berater etc.	19'300.00	-	32'000.00	-	19'210.00	-
3134 Sachversicherungsprämien	72.00	-	124.00	-	126.00	-
3160 Miete und Pacht Liegenschaften	147.00	-	-	-	-	-
3170 Reisekosten und Spesen	-	-	1'000.00	-	90.00	-
3920 Int. Verrg. Pacht, Mieten etc.	63'442.10	-	11'742.43	-	112'291.65	-
3990 Übrige interne Verrechnungen	5'727.07	-	11'900.00	-	10'178.00	-
4260 Rückerstattungen Dritter	-	-	-	-	-	2'750.00
4290 Übrige Entgelte	-	550.00	-	-	-	-
4330 Schulgesundheitsdienst	5'501'484.61	959'943.89	5'559'727.23	737'850.16	5'233'302.39	829'155.04
3010 Löhne Verwaltungs-/Betriebspersonal	3'165'194.49	-	3'388'523.20	-	3'047'487.66	-
3030 Entschädigungen temp. Arbeitskräfte	135'868.91	-	110'959.00	-	111'285.23	-

	Rechnung 2021		Budget 2021		Rechnung 2020	
	Aufwand	Ertrag	Aufwand	Ertrag	Aufwand	Ertrag
3040 Kinder- und Familienzulagen	50'147.41	-	43'993.14	-	48'008.89	-
3049 Übrige Zulagen	619.29	-	-	-	206.43	-
3050 AG-Beiträge AHV, IV, EO, ALV	217'880.07	-	202'658.69	-	207'553.07	-
3052 AG-Beiträge an Pensionskassen	478'819.19	-	508'632.08	-	462'159.12	-
3053 AG-Beiträge an Unfallversicherungen	40'058.20	-	39'099.91	-	38'044.80	-
3054 AG-Beiträge Familienausgleichskasse	54'044.08	-	50'862.61	-	50'338.94	-
3090 Aus-/Weiterbildung des Personals	52'375.43	-	47'616.57	-	30'240.98	-
3091 Personalwerbung	4'583.82	-	2'580.41	-	1'289.38	-
3099 Übriger Personalaufwand	9'466.29	-	5'160.82	-	6'879.19	-
3100 Büromaterial	8'464.46	-	21'270.04	-	7'563.19	-
3101 Betriebs-, Verbrauchsmaterial	12'843.94	-	13'522.16	-	28'276.60	-
3102 Drucksachen, Publikationen	18'432.05	-	14'635.82	-	24'612.47	-
3103 Fachliteratur, Zeitschriften	6'642.64	-	12'336.85	-	5'213.92	-
3105 Lebensmittel	34.09	-	-	-	54.45	-
3106 Medizinisches Material	165'787.65	-	37'958.00	-	73'624.50	-
3110 Büromöbel und -geräte	16'274.52	-	26'628.32	-	31'449.10	-
3111 Maschinen, Geräte und Fahrzeuge	406.28	-	-	-	312.56	-
3112 Kleider, Wäsche, Vorhänge	-	-	103.23	-	1'326.85	-
3113 Hardware	7'063.18	-	516.09	-	2'636.47	-
3116 Medizinische Geräte	2'989.99	-	-	-	202.60	-
3118 Immateriellen Anlagen	-	-	258.04	-	-	-
3120 Ver- und Entsorgung	839.57	-	1'032.16	-	806.01	-
3130 Dienstleistungen Dritter	25'988.38	-	33'460.78	-	28'736.70	-
3132 Honorare externe Berater etc.	298'308.89	-	225'824.44	-	293'006.15	-
3133 Informatik-Nutzungsaufwand	43'868.06	-	49'668.51	-	40'844.18	-
3134 Sachversicherungsprämien	1'696.40	-	1'674.74	-	1'679.87	-
3150 Unterhalt Büromöbel und -geräte	-	-	-	-	73.64	-
3151 Unterhalt Apparate, Maschinen etc.	220.24	-	1'548.25	-	30.62	-
3153 Informatik-Unterhalt (Hardware)	13'199.12	-	13'188.00	-	13'199.12	-
3156 Unterhalt medizinische Geräte	2'056.64	-	-	-	2'434.95	-
3158 Unterhalt immaterielle Anlagen	37'081.17	-	30'332.40	-	29'807.51	-
3160 Miete und Pacht Liegenschaften	3'606.14	-	3'361.26	-	12'110.44	-
3161 Mieten, Benützungskosten Anlagen	22.47	-	-	-	11'528.29	-
3169 Übrige Mieten und Benützungskosten	-	-	-	-	4'317.57	-
3170 Reisekosten und Spesen	58'892.29	-	60'246.40	-	56'793.41	-
3199 Übriger Betriebsaufwand	123.91	-	-	-	48.04	-
3320 Planmässige Abschr. Immat. Anlagen	45'097.31	-	45'097.31	-	45'097.31	-
3499 Übriger Finanzaufwand	-197.51	-	-	-	-	-
3920 Int. Verrg. Pacht, Mieten etc.	290'305.70	-	298'831.74	-	285'899.94	-
3940 Int. Verrg. kalk. Zinsen/Finanzaw.	1'057.63	-	1'039.97	-	1'910.95	-
3990 Übrige interne Verrechnungen	231'322.22	-	267'106.29	-	226'211.29	-
4240 Benützungsgebühren/Dienstleistungen	-	25'030.24	-	24'000.00	-	20'725.20
4260 Rückerstattungen Dritter	-	221'990.62	-	68'350.16	-	141'835.16
4290 Übrige Entgelte	-	70'721.38	-	-	-	65'597.38
4611 Entsch. von Kantonen/Konkordaten	-	175'040.00	-	180'500.00	-	154'791.00
4990 Übrige interne Verrechnungen	-	467'161.65	-	465'000.00	-	446'206.30
4331 Schulzahnpflege	2'349'533.90	999'007.26	3'241'652.79	1'571'100.00	2'624'777.72	1'141'341.83
3010 Löhne Verwaltungs-/Betriebspersonal	1'362'142.67	-	1'908'271.46	-	1'559'989.92	-
3040 Kinder- und Familienzulagen	17'017.28	-	14'345.78	-	18'263.05	-
3049 Übrige Zulagen	3'668.36	-	-	-	249.59	-
3050 AG-Beiträge AHV, IV, EO, ALV	88'430.77	-	123'920.54	-	101'020.07	-
3052 AG-Beiträge an Pensionskassen	184'794.89	-	262'858.96	-	212'964.56	-
3053 AG-Beiträge an Unfallversicherungen	16'159.83	-	24'694.71	-	18'920.78	-
3054 AG-Beiträge Familienausgleichskasse	21'964.94	-	30'903.19	-	24'779.70	-
3090 Aus-/Weiterbildung des Personals	4'280.90	-	12'604.00	-	5'230.06	-
3091 Personalwerbung	189.97	-	-	-	800.06	-
3099 Übriger Personalaufwand	1'386.34	-	5'695.00	-	1'815.47	-
3100 Büromaterial	1'978.73	-	11'640.00	-	1'429.30	-
3101 Betriebs-, Verbrauchsmaterial	5'573.05	-	12'000.00	-	9'852.89	-
3102 Drucksachen, Publikationen	976.33	-	910.00	-	1'604.07	-
3103 Fachliteratur, Zeitschriften	161.37	-	1'000.00	-	1'022.33	-
3104 Lehrmittel	0.64	-	1'160.00	-	51.60	-
3106 Medizinisches Material	53'660.97	-	121'015.00	-	89'289.44	-
3110 Büromöbel und -geräte	-	-	6'000.00	-	2'039.54	-
3111 Maschinen, Geräte und Fahrzeuge	-	-	6'000.00	-	-	-
3113 Hardware	-	-	-	-	435.07	-
3116 Medizinische Geräte	26'446.44	-	10'000.00	-	3'426.66	-
3118 Immateriellen Anlagen	202.09	-	500.00	-	175.64	-
3120 Ver- und Entsorgung	459.87	-	500.00	-	1'054.33	-
3130 Dienstleistungen Dritter	107'195.77	-	115'198.00	-	85'955.66	-
3132 Honorare externe Berater etc.	-	-	12'740.00	-	1'068.73	-
3133 Informatik-Nutzungsaufwand	1'496.28	-	2'348.00	-	311.45	-
3134 Sachversicherungsprämien	1'759.85	-	1'512.88	-	1'748.85	-
3137 Steuern und Abgaben	8'025.49	-	3'667.00	-	8'582.73	-
3144 Unterhalt Hochbauten, Gebäude	-	-	-	-	469.17	-
3151 Unterhalt Apparate, Maschinen etc.	423.63	-	3'000.00	-	-	-
3156 Unterhalt medizinische Geräte	15'823.94	-	16'000.00	-	17'084.14	-
3158 Unterhalt immaterielle Anlagen	14'221.90	-	15'000.00	-	11'942.93	-
3161 Mieten, Benützungskosten Anlagen	-	-	-	-	934.35	-
3169 Übrige Mieten und Benützungskosten	-	-	-	-	374.72	-
3170 Reisekosten und Spesen	1'152.19	-	4'345.20	-	3'098.33	-

		Rechnung 2021		Budget 2021		Rechnung 2020	
		Aufwand	Ertrag	Aufwand	Ertrag	Aufwand	Ertrag
3180	Wertberichtigungen auf Forderungen	-15'300.00	-	-	-	-4'600.00	-
3181	Tatsächliche Forderungsverluste	-284.94	-	16'667.00	-	25'276.14	-
3300	Planmässige Abschreibungen VV	15'239.32	-	36'697.63	-	12'663.77	-
3320	Planmässige Abschr. Immat. Anlagen	25'795.17	-	39'480.32	-	22'060.96	-
3499	Übriger Finanzaufwand	-3.12	-	-	-	-	-
3637	Beiträge an private Haushalte	29'829.10	-	-	-	70'334.33	-
3920	Int. Verrg. Pacht, Mieten etc.	222'324.89	-	265'702.00	-	188'904.79	-
3940	Int. Verrg. kalk. Zinsen/Finanzaw.	1'467.09	-	3'112.77	-	1'685.55	-
3990	Übrige interne Verrechnungen	130'871.90	-	152'163.35	-	122'466.99	-
4250	Verkäufe	-	168.00	-	2'000.00	-	995.50
4260	Rückerstattungen Dritter	-	995'323.19	-	1'569'100.00	-	1'134'585.98
4290	Übrige Entgelte	-	3'228.07	-	-	-	5'683.55
4480	Mietzinse von gem. Liegenschaften	-	288.00	-	-	-	76.80
4900	Gesundheitswesen	4'464'197.64	2'281'458.80	4'874'184.44	2'866'799.84	4'602'300.52	2'108'388.42
3010	Löhne Verwaltungs-/Betriebspersonal	2'287'708.66	-	2'531'437.42	-	2'691'165.69	-
3030	Entschädigungen temp. Arbeitskräfte	8'682.69	-	14'041.00	-	9'674.27	-
3040	Kinder- und Familienzulagen	36'279.91	-	33'004.48	-	37'703.21	-
3049	Übrige Zulagen	3'789.25	-	-	-	556.88	-
3050	AG-Beiträge AHV, IV, EO, ALV	147'711.96	-	162'813.86	-	166'392.86	-
3052	AG-Beiträge an Pensionskassen	320'211.32	-	374'923.20	-	369'121.02	-
3053	AG-Beiträge an Unfallversicherungen	27'191.97	-	31'937.91	-	31'181.72	-
3054	AG-Beiträge Familienausgleichskasse	36'697.18	-	40'712.22	-	40'792.54	-
3090	Aus-/Weiterbildung des Personals	20'079.72	-	23'019.43	-	13'820.11	-
3091	Personalwerbung	4'829.76	-	2'419.59	-	1'683.66	-
3099	Übriger Personalaufwand	10'337.77	-	9'044.18	-	12'129.64	-
3100	Büromaterial	5'526.85	-	14'089.96	-	4'831.46	-
3101	Betriebs-, Verbrauchsmaterial	69'511.03	-	71'977.84	-	67'317.18	-
3102	Drucksachen, Publikationen	8'429.24	-	11'954.18	-	9'741.71	-
3103	Fachliteratur, Zeitschriften	2'042.69	-	3'063.15	-	3'260.12	-
3104	Lehrmittel	-0.64	-	840.00	-	43.40	-
3105	Lebensmittel	3.41	-	-	-	5.45	-
3106	Medizinisches Material	159'038.92	-	147'906.00	-	97'149.20	-
3110	Büromöbel und -geräte	6'056.84	-	8'771.68	-	4'136.46	-
3111	Maschinen, Geräte und Fahrzeuge	28.02	-	4'000.00	-	0.64	-
3112	Kleider, Wäsche, Vorhänge	-	-	96.77	-	-	-
3113	Hardware	4'974.72	-	483.91	-	1'078.46	-
3116	Medizinische Geräte	33'694.45	-	10'000.00	-	6'839.64	-
3118	Immaterielle Anlagen	359.29	-	1'241.96	-	373.26	-
3120	Ver- und Entsorgung	1'427.01	-	1'967.84	-	2'491.81	-
3130	Dienstleistungen Dritter	212'457.52	-	294'841.22	-	83'075.43	-
3132	Honorare externe Berater etc.	34'435.81	-	57'635.56	-	42'251.62	-
3133	Informatik-Nutzungsaufwand	7'544.81	-	7'683.49	-	4'986.67	-
3134	Sachversicherungsprämien	2'144.65	-	2'501.38	-	2'274.03	-
3137	Steuern und Abgaben	13'058.61	-	17'334.00	-	9'566.52	-
3144	Unterhalt Hochbauten, Gebäude	-	-	-	-	996.98	-
3150	Unterhalt Büromöbel und -geräte	-	-	-	-	69.06	-
3151	Unterhalt Apparate, Maschinen etc.	766.68	-	3'451.75	-	1.88	-
3153	Informatik-Unterhalt (Hardware)	812.68	-	812.00	-	812.68	-
3156	Unterhalt medizinische Geräte	20'780.42	-	20'000.00	-	25'860.11	-
3158	Unterhalt immaterielle Anlagen	13'919.23	-	11'867.60	-	16'010.01	-
3160	Miete und Pacht Liegenschaften	1'146.86	-	5'638.74	-	1'061.56	-
3161	Mieten, Benützungskosten Anlagen	0.23	-	-	-	5'918.26	-
3169	Übrige Mieten und Benützungskosten	-	-	-	-	445.06	-
3170	Reisekosten und Spesen	17'067.23	-	34'088.40	-	22'079.78	-
3181	Tatsächliche Forderungsverluste	14'031.50	-	33'334.00	-	7'601.62	-
3199	Übriger Betriebsaufwand	12.04	-	-	-	4.81	-
3300	Planmässige Abschreibungen VV	22'562.73	-	25'874.45	-	23'216.23	-
3320	Planmässige Abschr. Immat. Anlagen	48'634.77	-	31'365.88	-	49'656.23	-
3499	Übriger Finanzaufwand	-83.92	-	-	-	-	-
3636	Beiträge an private Organisationen	292'141.00	-	285'501.00	-	133'930.00	-
3637	Beiträge an private Haushalte	23.00	-	-	-	23.70	-
3920	Int. Verrg. Pacht, Mieten etc.	359'352.01	-	317'937.26	-	389'684.07	-
3940	Int. Verrg. kalk. Zinsen/Finanzaw.	2'396.98	-	2'276.12	-	3'378.05	-
3990	Übrige interne Verrechnungen	206'380.78	-	222'295.01	-	207'905.77	-
4240	Benützunggebühren/Dienstleistungen	-	7'954.21	-	-	-	-
4250	Verkäufe	-	-	-	2'000.00	-	-
4260	Rückerstattungen Dritter	-	1'673'853.59	-	2'311'799.84	-	1'596'111.74
4290	Übrige Entgelte	-	297'073.80	-	254'000.00	-	224'678.68
4480	Mietzinse von gem. Liegenschaften	-	512.00	-	-	-	163.20
4611	Entsch. von Kantonen/Konkordaten	-	246'480.00	-	249'000.00	-	243'360.00
4990	Übrige interne Verrechnungen	-	55'585.20	-	50'000.00	-	44'074.80
5	SOZIALE SICHERHEIT	333'629'239.58	241'852'940.06	334'001'452.42	230'251'672.80	321'129'244.67	216'703'238.29
5310	Alters- und Hinterlassenenvers. AHV	2'400'436.06	1'964'635.00	2'658'823.20	1'798'480.00	2'520'434.44	1'919'217.90
3000	Löhne/Sitzungsgelder Behörden/Komm.	1'984.00	-	4'800.00	-	1'296.00	-
3010	Löhne Verwaltungs-/Betriebspersonal	1'671'593.24	-	1'828'960.00	-	1'773'695.07	-
3030	Entschädigungen temp. Arbeitskräfte	32.00	-	-	-	-	-
3040	Kinder- und Familienzulagen	18'046.11	-	34'680.00	-	22'699.05	-
3049	Übrige Zulagen	1'600.00	-	-	-	362.66	-
3050	AG-Beiträge AHV, IV, EO, ALV	109'480.28	-	119'030.00	-	115'411.96	-

	Rechnung 2021		Budget 2021		Rechnung 2020	
	Aufwand	Ertrag	Aufwand	Ertrag	Aufwand	Ertrag
3052 AG-Beiträge an Pensionskassen	264'222.54	-	295'940.00	-	272'095.08	-
3053 AG-Beiträge an Unfallversicherungen	20'746.63	-	18'640.00	-	21'962.69	-
3054 AG-Beiträge Familienausgleichskasse	27'163.78	-	30'130.00	-	28'104.18	-
3090 Aus-/Weiterbildung des Personals	2'071.04	-	6'400.00	-	2'956.61	-
3091 Personalwerbung	-	-	3'200.00	-	159.36	-
3099 Übriger Personalaufwand	866.61	-	3'200.00	-	3'592.38	-
3100 Büromaterial	2'120.56	-	5'760.00	-	1'087.52	-
3101 Betriebs-, Verbrauchsmaterial	-	-	-	-	51.20	-
3102 Drucksachen, Publikationen	1'492.56	-	3'200.00	-	3'451.10	-
3103 Fachliteratur, Zeitschriften	668.16	-	960.00	-	848.70	-
3110 Büromöbel und -geräte	-	-	3'520.00	-	2'304.53	-
3111 Maschinen, Geräte und Fahrzeuge	-	-	320.00	-	-	-
3113 Hardware	-	-	-	-	139.46	-
3118 Immateriellen Anlagen	14.82	-	-	-	-	-
3120 Ver- und Entsorgung	-	-	-	-	128.21	-
3130 Dienstleistungen Dritter	7'708.84	-	31'040.00	-	13'305.62	-
3132 Honorare externe Berater etc.	22'333.86	-	1'280.00	-	392.64	-
3133 Informatik-Nutzungsaufwand	2'755.46	-	2'240.00	-	-	-
3134 Sachversicherungsprämien	1'866.88	-	1'280.00	-	2'494.82	-
3151 Unterhalt Apparate, Maschinen etc.	439.07	-	960.00	-	105.12	-
3153 Informatik-Unterhalt (Hardware)	-	-	640.00	-	-	-
3160 Miete und Pacht Liegenschaften	419.20	-	640.00	-	295.52	-
3161 Mieten, Benützungskosten Anlagen	-	-	-	-	1'132.74	-
3169 Übrige Mieten und Benützungskosten	542.42	-	-	-	-	-
3170 Reisekosten und Spesen	3'307.34	-	6'120.00	-	2'606.40	-
3300 Planmässige Abschreibungen VV	9'540.48	-	9'540.48	-	9'540.48	-
3637 Beiträge an private Haushalte	-	-	-	-	258.35	-
3920 Int. Verrg. Pacht, Mieten etc.	92'991.54	-	95'038.72	-	95'318.51	-
3940 Int. Verrg. kalk. Zinsen/Finanzaw.	465.58	-	457.92	-	691.70	-
3980 Interne Übertragungen	68'160.00	-	68'160.00	-	68'160.00	-
3990 Übrige interne Verrechnungen	67'803.06	-	82'686.08	-	75'786.78	-
4240 Benützungsgebühren/Dienstleistungen	-	1'959'899.00	-	1'795'280.00	-	1'910'287.00
4260 Rückerstattungen Dritter	-	4'736.00	-	3'200.00	-	8'930.90
5320 Ergänzungsleistungen AHV / IV	33'471'968.37	3'700.00	33'882'128.75	2'500.00	32'291'592.93	6'977.26
3000 Löhne/Sitzungsgelder Behörden/Komm.	1'550.00	-	3'750.00	-	1'012.50	-
3010 Löhne Verwaltungs-/Betriebspersonal	1'063'693.51	-	1'184'840.00	-	1'124'219.14	-
3030 Entschädigungen temp. Arbeitskräfte	25.00	-	-	-	-	-
3040 Kinder- und Familienzulagen	9'467.62	-	10'740.00	-	7'165.84	-
3049 Übrige Zulagen	64.90	-	-	-	950.03	-
3050 AG-Beiträge AHV, IV, EO, ALV	71'185.96	-	77'100.00	-	73'827.32	-
3052 AG-Beiträge an Pensionskassen	175'161.25	-	191'100.00	-	181'691.81	-
3053 AG-Beiträge an Unfallversicherungen	13'332.61	-	12'160.00	-	13'898.78	-
3054 AG-Beiträge Familienausgleichskasse	17'664.30	-	19'760.00	-	18'197.90	-
3090 Aus-/Weiterbildung des Personals	1'618.00	-	5'000.00	-	2'604.25	-
3091 Personalwerbung	-	-	2'500.00	-	124.50	-
3099 Übriger Personalaufwand	677.04	-	2'500.00	-	2'806.55	-
3100 Büromaterial	1'656.69	-	4'500.00	-	849.63	-
3101 Betriebs-, Verbrauchsmaterial	-	-	-	-	40.00	-
3102 Drucksachen, Publikationen	1'166.06	-	2'500.00	-	2'696.18	-
3103 Fachliteratur, Zeitschriften	522.00	-	750.00	-	663.05	-
3110 Büromöbel und -geräte	-	-	2'750.00	-	1'800.41	-
3111 Maschinen, Geräte und Fahrzeuge	-	-	250.00	-	-	-
3113 Hardware	-	-	-	-	108.95	-
3118 Immateriellen Anlagen	11.58	-	-	-	-	-
3120 Ver- und Entsorgung	-	-	-	-	100.16	-
3130 Dienstleistungen Dritter	6'011.03	-	24'250.00	-	10'410.01	-
3132 Honorare externe Berater etc.	17'448.33	-	1'000.00	-	306.75	-
3133 Informatik-Nutzungsaufwand	2'152.70	-	1'750.00	-	-	-
3134 Sachversicherungsprämien	1'458.50	-	1'000.00	-	1'949.08	-
3151 Unterhalt Apparate, Maschinen etc.	343.03	-	750.00	-	82.13	-
3153 Informatik-Unterhalt (Hardware)	-	-	500.00	-	-	-
3160 Miete und Pacht Liegenschaften	327.50	-	500.00	-	230.88	-
3161 Mieten, Benützungskosten Anlagen	-	-	-	-	884.95	-
3169 Übrige Mieten und Benützungskosten	423.76	-	-	-	-	-
3170 Reisekosten und Spesen	3'103.98	-	4'790.00	-	1'914.38	-
3300 Planmässige Abschreibungen VV	7'453.50	-	7'453.50	-	7'453.50	-
3621 Finanzausgleichsbeiträge an Kanton	31'896'215.00	-	32'127'480.00	-	30'647'936.00	-
3637 Beiträge an private Haushalte	-	-	-	-	201.84	-
3920 Int. Verrg. Pacht, Mieten etc.	72'649.64	-	74'249.00	-	74'467.59	-
3940 Int. Verrg. kalk. Zinsen/Finanzaw.	363.74	-	357.75	-	540.39	-
3980 Interne Übertragungen	53'250.00	-	53'250.00	-	53'250.00	-
3990 Übrige interne Verrechnungen	52'971.14	-	64'598.50	-	59'208.43	-
4260 Rückerstattungen Dritter	-	3'700.00	-	2'500.00	-	6'977.26
5430 Alimentenbevorschussung und -inkasso	4'280'843.11	2'328'583.91	4'874'347.95	2'701'322.52	4'551'742.48	2'588'149.62
3000 Löhne/Sitzungsgelder Behörden/Komm.	342.25	-	777.00	-	253.55	-
3010 Löhne Verwaltungs-/Betriebspersonal	535'303.03	-	504'906.75	-	532'820.79	-
3030 Entschädigungen temp. Arbeitskräfte	-	-	-	-	9.25	-
3040 Kinder- und Familienzulagen	2'803.63	-	2'730.13	-	4'000.93	-
3049 Übrige Zulagen	986.27	-	-	-	87.88	-
3050 AG-Beiträge AHV, IV, EO, ALV	34'858.75	-	33'243.19	-	34'704.86	-

	Rechnung 2021		Budget 2021		Rechnung 2020	
	Aufwand	Ertrag	Aufwand	Ertrag	Aufwand	Ertrag
3052 AG-Beiträge an Pensionskassen	75'407.52	-	74'659.28	-	77'053.41	-
3053 AG-Beiträge an Unfallversicherungen	6'583.83	-	6'370.12	-	6'466.26	-
3054 AG-Beiträge Familienausgleichskasse	8'649.90	-	8'279.64	-	8'620.20	-
3090 Aus-/Weiterbildung des Personals	712.54	-	697.50	-	4'153.84	-
3091 Personalwerbung	18.44	-	235.00	-	207.30	-
3099 Übriger Personalaufwand	790.44	-	210.00	-	142.68	-
3100 Büromaterial	796.33	-	180.10	-	182.23	-
3101 Betriebs-, Verbrauchsmaterial	148.89	-	-	-	-	-
3102 Drucksachen, Publikationen	184.04	-	655.25	-	539.56	-
3103 Fachliteratur, Zeitschriften	208.04	-	243.10	-	311.90	-
3110 Büromöbel und -geräte	459.98	-	1'846.25	-	119.42	-
3111 Maschinen, Geräte und Fahrzeuge	45.40	-	-	-	31.42	-
3113 Hardware	765.67	-	-	-	25.04	-
3120 Ver- und Entsorgung	21.19	-	-	-	19.61	-
3130 Dienstleistungen Dritter	5'151.15	-	1'813.73	-	2'412.80	-
3132 Honorare externe Berater etc.	1'425.97	-	1'900.00	-	946.57	-
3133 Informatik-Nutzungsaufwand	164.39	-	-	-	-	-
3134 Sachversicherungsprämien	302.26	-	327.80	-	331.97	-
3137 Steuern und Abgaben	799.07	-	221.25	-	84.41	-
3151 Unterhalt Apparate, Maschinen etc.	-	-	746.25	-	-	-
3158 Unterhalt immaterielle Anlagen	18'607.82	-	25'430.55	-	18'739.00	-
3160 Miete und Pacht Liegenschaften	194.99	-	175.00	-	15.27	-
3161 Mieten, Benützungskosten Anlagen	-	-	277.50	-	153.88	-
3170 Reisekosten und Spesen	1'006.98	-	1'582.18	-	1'128.51	-
3199 Übriger Betriebsaufwand	3'588.63	-	188.75	-	18.50	-
3300 Planmässige Abschreibungen VV	3'244.53	-	3'244.53	-	3'244.53	-
3320 Planmässige Abschr. Immat. Anlagen	-	-	8'670.77	-	-	-
3637 Beiträge an private Haushalte	3'483'124.11	-	4'100'000.00	-	3'758'174.49	-
3920 Int. Verrg. Pacht, Mieten etc.	40'342.77	-	39'874.41	-	40'097.25	-
3940 Int. Verrg. kalk. Zinsen/Finanzaw.	197.91	-	279.35	-	3'822.24	-
3990 Übrige interne Verrechnungen	53'606.39	-	54'582.57	-	52'822.93	-
4240 Benützungsgebühren/Dienstleistungen	-	-	-	-	-	684.50
4260 Rückerstattungen Dritter	-	2'286'470.54	-	2'662'350.50	-	2'547'253.56
4290 Übrige Entgelte	-	16.44	-	-	-	26.50
4990 Übrige interne Verrechnungen	-	42'096.93	-	38'972.02	-	40'185.06
5440 Jugendschutz allgemein	12'575'871.49	10'141'609.81	12'602'734.87	10'181'510.00	12'803'627.99	6'986'142.17
3010 Löhne Verwaltungs-/Betriebspersonal	7'773'036.54	-	7'776'881.73	-	7'843'186.25	-
3030 Entschädigungen temp. Arbeitskräfte	180'323.23	-	200'000.00	-	218'453.40	-
3040 Kinder- und Familienzulagen	76'758.76	-	90'397.62	-	73'248.07	-
3049 Übrige Zulagen	178'684.77	-	192'500.00	-	174'490.85	-
3050 AG-Beiträge AHV, IV, EO, ALV	532'341.41	-	522'158.56	-	530'464.79	-
3052 AG-Beiträge an Pensionskassen	1'021'615.36	-	1'051'977.09	-	1'008'284.13	-
3053 AG-Beiträge an Unfallversicherungen	99'373.64	-	89'759.63	-	100'417.71	-
3054 AG-Beiträge Familienausgleichskasse	132'027.76	-	141'691.51	-	129'744.88	-
3090 Aus-/Weiterbildung des Personals	108'984.80	-	103'755.00	-	65'755.00	-
3091 Personalwerbung	12'381.49	-	10'000.00	-	6'057.25	-
3099 Übriger Personalaufwand	20'241.91	-	20'475.00	-	26'691.13	-
3100 Büromaterial	18'469.92	-	26'380.50	-	18'488.53	-
3101 Betriebs-, Verbrauchsmaterial	52'504.66	-	41'632.50	-	73'111.13	-
3102 Drucksachen, Publikationen	6'424.87	-	4'687.50	-	3'927.52	-
3103 Fachliteratur, Zeitschriften	4'443.10	-	6'289.25	-	5'779.50	-
3104 Lehrmittel	802.70	-	1'700.00	-	2'475.06	-
3105 Lebensmittel	185'147.30	-	247'352.00	-	174'689.17	-
3106 Medizinisches Material	1'667.23	-	2'903.25	-	4'405.20	-
3110 Büromöbel und -geräte	8'122.73	-	16'072.00	-	23'953.59	-
3111 Maschinen, Geräte und Fahrzeuge	33'159.61	-	28'625.00	-	21'559.87	-
3112 Kleider, Wäsche, Vorhänge	8'732.90	-	16'400.00	-	3'347.80	-
3113 Hardware	15'196.20	-	24'000.00	-	16'766.98	-
3118 Immaterielle Anlagen	38'451.00	-	38'000.00	-	67'852.85	-
3119 Übrige nicht aktivierbare Anlagen	4'950.00	-	10'000.00	-	7'595.55	-
3120 Ver- und Entsorgung	8'180.91	-	5'576.00	-	4'307.29	-
3130 Dienstleistungen Dritter	70'792.68	-	78'340.00	-	74'832.28	-
3131 Planungen/Projektierungen Dritter	83.20	-	-	-	-	-
3132 Honorare externe Berater etc.	18'537.46	-	26'800.00	-	30'180.00	-
3133 Informatik-Nutzungsaufwand	7'612.05	-	8'400.00	-	4'730.93	-
3134 Sachversicherungsprämien	9'808.21	-	8'193.73	-	7'618.11	-
3137 Steuern und Abgaben	20'685.32	-	21'585.50	-	14'288.01	-
3139 Lehrlingsprüfungen	150.00	-	1'000.00	-	-	-
3144 Unterhalt Hochbauten, Gebäude	28'731.30	-	15'000.00	-	22'868.10	-
3150 Unterhalt Büromöbel und -geräte	2'610.83	-	400.00	-	9'359.11	-
3151 Unterhalt Apparate, Maschinen etc.	7'408.20	-	20'200.00	-	9'442.92	-
3153 Informatik-Unterhalt (Hardware)	9'237.20	-	1'000.00	-	23'505.25	-
3158 Unterhalt immaterielle Anlagen	37'773.84	-	36'130.00	-	35'790.88	-
3160 Miete und Pacht Liegenschaften	93'518.30	-	82'800.00	-	99'156.26	-
3161 Mieten, Benützungskosten Anlagen	200.00	-	2'250.00	-	1'530.30	-
3169 Übrige Mieten und Benützungskosten	-	-	3'500.00	-	-	-
3170 Reisekosten und Spesen	32'651.43	-	28'604.50	-	35'608.57	-
3171 Exkursionen, Schulreisen und Lager	250.00	-	1'000.00	-	962.95	-
3180 Wertberichtigungen auf Forderungen	-350.00	-	-	-	-35.00	-
3181 Tatsächliche Forderungsverluste	294.95	-	-	-	404.00	-
3199 Übriger Betriebsaufwand	1'108.05	-	3'416.25	-	763.45	-

	Rechnung 2021		Budget 2021		Rechnung 2020	
	Aufwand	Ertrag	Aufwand	Ertrag	Aufwand	Ertrag
3499 Übriger Finanzaufwand	-0.36	-	-	-	-	-
3636 Beiträge an private Organisationen	40.00	-	-	-	4'040.00	-
3637 Beiträge an private Haushalte	98'270.95	-	147'900.00	-	120'598.42	-
3892 Einlagen Rücklagen Globalbudgetber.	115'761.27	-	-	-	217'223.15	-
3920 Int. Verrg. Pacht, Mieten etc.	974'158.54	-	947'599.31	-	926'564.91	-
3990 Übrige interne Verrechnungen	524'515.27	-	499'401.44	-	559'140.99	-
4210 Gebühren für Amtshandlungen	-	1'420.00	-	2'000.00	-	785.00
4220 Taxen und Kostgelder	-	8'688.80	-	20'050.00	-	15'501.75
4240 Benützungsgebühren/Dienstleistungen	-	5'696'121.20	-	5'600'180.00	-	5'862'831.42
4250 Verkäufe	-	67.70	-	-	-	14.60
4260 Rückerstattungen Dritter	-	256'939.20	-	345'000.00	-	348'295.05
4290 Übrige Entgelte	-	5'540.92	-	3'000.00	-	2'594.85
4470 Pacht-/Mietzinse Liegenschaften VV	-	3'217.50	-	2'280.00	-	3'217.50
4610 Entschädigungen vom Bund	-	494'058.00	-	500'000.00	-	500'609.00
4611 Entsch. von Kantonen/Konkordaten	-	3'339'924.53	-	3'400'000.00	-	15'334.43
4637 Beiträge von privaten Haushalten	-	140'164.40	-	230'000.00	-	150'117.30
4892 Entnahmen Rückl. Globalbudgetber.	-	112'148.11	-	-	-	7'841.27
4990 Übrige interne Verrechnungen	-	83'319.45	-	79'000.00	-	79'000.00
5444 Offene Kinder- und Jugendarbeit	11'532'181.13	247'739.60	11'912'763.62	143'250.00	11'273'208.27	226'996.66
3000 Löhne/Sitzungsgelder Behörden/Komm.	6'750.00	-	10'000.00	-	7'150.00	-
3010 Löhne Verwaltungs-/Betriebspersonal	809'236.83	-	847'697.50	-	825'344.62	-
3040 Kinder- und Familienzulagen	10'276.19	-	9'750.78	-	9'546.96	-
3049 Übrige Zulagen	607.49	-	-	-	718.85	-
3050 AG-Beiträge AHV, IV, EO, ALV	53'809.87	-	54'933.93	-	53'472.87	-
3052 AG-Beiträge an Pensionskassen	128'820.80	-	131'709.00	-	125'554.89	-
3053 AG-Beiträge an Unfallversicherungen	10'221.17	-	10'319.85	-	10'155.15	-
3054 AG-Beiträge Familienausgleichskasse	13'338.72	-	13'861.35	-	13'251.72	-
3090 Aus-/Weiterbildung des Personals	3'024.45	-	4'652.50	-	1'532.50	-
3091 Personalwerbung	80.00	-	-	-	2'365.50	-
3099 Übriger Personalaufwand	277.75	-	4'917.50	-	352.44	-
3100 Büromaterial	4'830.94	-	12'479.75	-	6'879.82	-
3101 Betriebs-, Verbrauchsmaterial	174.83	-	1'583.75	-	3'589.82	-
3102 Drucksachen, Publikationen	93'199.48	-	85'106.25	-	96'308.76	-
3103 Fachliteratur, Zeitschriften	369.00	-	2'100.38	-	1'345.10	-
3105 Lebensmittel	6'996.50	-	3'909.00	-	7'066.13	-
3106 Medizinisches Material	-	-	8.38	-	-	-
3110 Büromöbel und -geräte	348.95	-	5'261.50	-	662.95	-
3111 Maschinen, Geräte und Fahrzeuge	1'651.80	-	-	-	110.00	-
3112 Kleider, Wäsche, Vorhänge	288.00	-	-	-	450.00	-
3113 Hardware	293.00	-	-	-	-	-
3118 Immateriellen Anlagen	178.00	-	4'600.00	-	212.80	-
3119 Übrige nicht aktivierbare Anlagen	275.50	-	-	-	28.00	-
3120 Ver- und Entsorgung	846.50	-	67.00	-	696.20	-
3130 Dienstleistungen Dritter	220'582.02	-	238'343.00	-	210'857.83	-
3132 Honorare externe Berater etc.	61'081.75	-	80'480.00	-	23'848.70	-
3133 Informatik-Nutzungsaufwand	15'253.73	-	1'800.00	-	50'400.75	-
3134 Sachversicherungsprämien	896.99	-	771.04	-	888.62	-
3137 Steuern und Abgaben	-	-	658.75	-	59.55	-
3151 Unterhalt Apparate, Maschinen etc.	-	-	1'500.00	-	-	-
3153 Informatik-Unterhalt (Hardware)	300.00	-	-	-	947.15	-
3158 Unterhalt immaterielle Anlagen	-	-	7'835.00	-	1'084.33	-
3160 Miete und Pacht Liegenschaften	26'060.60	-	147'950.00	-	51'872.40	-
3161 Mieten, Benützungskosten Anlagen	-	-	2'079.00	-	1'023.20	-
3169 Übrige Mieten und Benützungskosten	75.40	-	-	-	1'798.60	-
3170 Reisekosten und Spesen	4'542.59	-	11'630.75	-	4'146.43	-
3171 Exkursionen, Schulreisen und Lager	770.00	-	400.00	-	1'759.15	-
3199 Übriger Betriebsaufwand	31'541.00	-	541.88	-	24'965.03	-
3300 Planmässige Abschreibungen VV	37'652.00	-	61'000.00	-	37'652.60	-
3499 Übriger Finanzaufwand	-0.94	-	-	-	-	-
3636 Beiträge an private Organisationen	9'602'222.70	-	9'792'462.00	-	9'303'298.85	-
3637 Beiträge an private Haushalte	220.75	-	-	-	98.60	-
3893 Einlagen in Vorfinanzierungen EK	70'000.00	-	-	-	60'000.00	-
3920 Int. Verrg. Pacht, Mieten etc.	231'962.78	-	280'070.11	-	235'023.21	-
3940 Int. Verrg. kalk. Zinsen/Finanzaw.	3'451.00	-	4'332.00	-	3'947.80	-
3990 Übrige interne Verrechnungen	79'672.99	-	77'951.67	-	92'740.39	-
4250 Verkäufe	-	19.25	-	-	-	36.50
4260 Rückerstattungen Dritter	-	23'349.00	-	-	-	437.85
4290 Übrige Entgelte	-	126'085.60	-	122'000.00	-	133'884.38
4893 Entnahmen aus Vorfinanzierungen EK	-	77'035.75	-	-	-	71'387.93
4990 Übrige interne Verrechnungen	-	21'250.00	-	21'250.00	-	21'250.00
5450 Leistungen an Familien allgemein	8'359'430.64	6'272'617.80	8'300'960.37	6'000'000.00	8'306'042.43	785'856.29
3010 Löhne Verwaltungs-/Betriebspersonal	5'628'661.67	-	5'674'391.85	-	5'617'859.48	-
3030 Entschädigungen temp. Arbeitskräfte	8'880.63	-	-	-	6'548.20	-
3040 Kinder- und Familienzulagen	60'611.06	-	54'274.11	-	63'639.47	-
3049 Übrige Zulagen	14'720.65	-	5'000.00	-	1'358.80	-
3050 AG-Beiträge AHV, IV, EO, ALV	373'076.85	-	367'953.41	-	364'894.81	-
3052 AG-Beiträge an Pensionskassen	810'868.84	-	844'102.39	-	797'261.76	-
3053 AG-Beiträge an Unfallversicherungen	70'571.65	-	71'211.59	-	69'599.06	-
3054 AG-Beiträge Familienausgleichskasse	92'542.56	-	91'651.89	-	88'965.08	-
3090 Aus-/Weiterbildung des Personals	38'921.32	-	40'530.00	-	24'718.58	-

	Rechnung 2021		Budget 2021		Rechnung 2020	
	Aufwand	Ertrag	Aufwand	Ertrag	Aufwand	Ertrag
3091 Personalwerbung	13'725.06	-	2'750.00	-	3'340.36	-
3099 Übriger Personalaufwand	12'078.52	-	12'955.00	-	13'306.48	-
3100 Büromaterial	19'870.14	-	28'600.00	-	19'820.46	-
3101 Betriebs-, Verbrauchsmaterial	5'004.94	-	925.00	-	6'234.29	-
3102 Drucksachen, Publikationen	2'648.96	-	4'900.00	-	6'401.47	-
3103 Fachliteratur, Zeitschriften	3'268.55	-	3'050.00	-	1'698.05	-
3106 Medizinisches Material	28.67	-	-	-	-	-
3110 Büromöbel und -geräte	12'482.38	-	11'000.00	-	23'069.43	-
3111 Maschinen, Geräte und Fahrzeuge	6'798.02	-	3'000.00	-	465.15	-
3113 Hardware	9'169.30	-	2'600.00	-	1'167.00	-
3118 Immateriellen Anlagen	-	-	2'250.00	-	-	-
3120 Ver- und Entsorgung	1'392.75	-	-	-	105.41	-
3130 Dienstleistungen Dritter	93'677.91	-	70'620.00	-	132'412.65	-
3132 Honorare externe Berater etc.	13'657.37	-	7'750.00	-	20'739.54	-
3133 Informatik-Nutzungsaufwand	9'817.72	-	7'200.00	-	12'161.11	-
3134 Sachversicherungsprämien	25'064.07	-	13'098.90	-	17'805.97	-
3137 Steuern und Abgaben	34.10	-	92.00	-	30.20	-
3150 Unterhalt Büromöbel und -geräte	386.20	-	450.00	-	236.88	-
3151 Unterhalt Apparate, Maschinen etc.	5'291.86	-	4'500.00	-	5'131.17	-
3158 Unterhalt immaterielle Anlagen	395.81	-	8'600.00	-	261.72	-
3160 Miete und Pacht Liegenschaften	3'130.83	-	1'400.00	-	2'832.15	-
3161 Mieten, Benützungskosten Anlagen	1'425.30	-	-	-	-	-
3170 Reisekosten und Spesen	56'289.91	-	35'550.00	-	61'865.44	-
3180 Wertberichtigungen auf Forderungen	-	-	-	-	-6'077.20	-
3181 Tatsächliche Forderungsverluste	0.02	-	-	-	6'077.20	-
3199 Übriger Betriebsaufwand	358.00	-	450.00	-	2'020.00	-
3636 Beiträge an private Organisationen	-	-	-	-	4'500.00	-
3920 Int. Verrg. Pacht, Mieten etc.	418'679.70	-	415'441.33	-	405'492.32	-
3990 Übrige interne Verrechnungen	545'899.32	-	514'662.90	-	530'099.94	-
4210 Gebühren für Amtshandlungen	-	175'654.60	-	200'000.00	-	192'729.30
4220 Taxen und Kostgelder	-	656.00	-	1'000.00	-	580.80
4240 Benützungsgebühren/Dienstleistungen	-	489'208.90	-	499'000.00	-	506'796.19
4250 Verkäufe	-	67.50	-	-	-	-
4260 Rückerstattungen Dritter	-	25'741.58	-	-	-	743.23
4610 Entschädigungen vom Bund	-	15'000.00	-	-	-	79'743.50
4611 Entsch. von Kantonen/Konkordaten	-	5'566'289.22	-	5'300'000.00	-	5'263.27
5452 Tageseltern	-	243'474.25	-	-	1'153'503.74	378.42
3010 Löhne Verwaltungs-/Betriebspersonal	-	-	-	-	38'742.72	-
3040 Kinder- und Familienzulagen	-	-	-	-	133.56	-
3050 AG-Beiträge AHV, IV, EO, ALV	-	-	-	-	2'526.85	-
3052 AG-Beiträge an Pensionskassen	-	-	-	-	4'367.99	-
3053 AG-Beiträge an Unfallversicherungen	-	-	-	-	483.61	-
3054 AG-Beiträge Familienausgleichskasse	-	-	-	-	624.53	-
3090 Aus-/Weiterbildung des Personals	-	-	-	-	3.40	-
3091 Personalwerbung	-	-	-	-	37.85	-
3099 Übriger Personalaufwand	-	-	-	-	8.05	-
3100 Büromaterial	-	-	-	-	78.78	-
3101 Betriebs-, Verbrauchsmaterial	-	-	-	-	84.12	-
3102 Drucksachen, Publikationen	-	-	-	-	492.19	-
3105 Lebensmittel	-	-	-	-	109.28	-
3110 Büromöbel und -geräte	-	-	-	-	21.67	-
3111 Maschinen, Geräte und Fahrzeuge	-	-	-	-	47.04	-
3113 Hardware	-	-	-	-	3.17	-
3118 Immateriellen Anlagen	-	-	-	-	87.27	-
3120 Ver- und Entsorgung	-	-	-	-	10.15	-
3130 Dienstleistungen Dritter	-	-	-	-	2'589.66	-
3132 Honorare externe Berater etc.	-	-	-	-	110.96	-
3134 Sachversicherungsprämien	-	-	-	-	53.11	-
3137 Steuern und Abgaben	-	-	-	-	1.06	-
3158 Unterhalt immaterielle Anlagen	-	-	-	-	4'463.59	-
3160 Miete und Pacht Liegenschaften	-	-	-	-	49.80	-
3161 Mieten, Benützungskosten Anlagen	-	-	-	-	108.20	-
3170 Reisekosten und Spesen	-	-	-	-	68.43	-
3190 Schadenersatzleistungen	-	-	-	-	102.00	-
3199 Übriger Betriebsaufwand	-	-	-	-	20.78	-
3300 Planmässige Abschreibungen VV	-	-	-	-	368.88	-
3320 Planmässige Abschr. Immat. Anlagen	-	-	-	-	13'935.83	-
3636 Beiträge an private Organisationen	-	-	-	-	1'075'223.10	-
3920 Int. Verrg. Pacht, Mieten etc.	-	-	-	-	3'421.86	-
3940 Int. Verrg. kalk. Zinsen/Finanzaw.	-	-	-	-	382.90	-
3990 Übrige interne Verrechnungen	-	-	-	-	4'741.35	-
4250 Verkäufe	-	-	-	-	-	19.65
4260 Rückerstattungen Dritter	-	243'474.25	-	-	-	-
4290 Übrige Entgelte	-	-	-	-	-	18.77
4990 Übrige interne Verrechnungen	-	-	-	-	-	340.00
5590 Arbeitslosigkeit	18'077'173.14	16'801'461.61	19'045'810.00	17'222'874.00	17'059'674.38	15'569'619.18
3010 Löhne Verwaltungs-/Betriebspersonal	9'687'821.05	-	9'907'323.00	-	9'329'962.49	-
3030 Entschädigungen temp. Arbeitskräfte	590'803.75	-	210'000.00	-	417'323.70	-
3040 Kinder- und Familienzulagen	127'381.60	-	127'200.00	-	129'600.70	-
3049 Übrige Zulagen	7'035.95	-	3'000.00	-	12'144.75	-

	Rechnung 2021		Budget 2021		Rechnung 2020	
	Aufwand	Ertrag	Aufwand	Ertrag	Aufwand	Ertrag
3050 AG-Beiträge AHV, IV, EO, ALV	629'873.15	-	643'605.00	-	616'109.90	-
3052 AG-Beiträge an Pensionskassen	1'342'053.90	-	1'439'057.00	-	1'330'851.10	-
3053 AG-Beiträge an Unfallversicherungen	121'283.45	-	96'544.00	-	117'045.35	-
3054 AG-Beiträge Familienausgleichskasse	156'147.80	-	181'016.00	-	151'130.03	-
3090 Aus-/Weiterbildung des Personals	94'223.90	-	109'400.00	-	82'019.20	-
3091 Personalwerbung	5'285.75	-	300.00	-	13'650.30	-
3099 Übriger Personalaufwand	14'373.05	-	15'600.00	-	13'679.90	-
3100 Büromaterial	32'906.41	-	47'000.00	-	27'825.05	-
3101 Betriebs-, Verbrauchsmaterial	181'881.42	-	271'630.00	-	214'098.05	-
3102 Drucksachen, Publikationen	6'637.52	-	14'500.00	-	17'860.28	-
3103 Fachliteratur, Zeitschriften	6'725.30	-	8'000.00	-	4'109.95	-
3104 Lehrmittel	3'581.75	-	4'600.00	-	5'432.24	-
3105 Lebensmittel	480'315.71	-	650'936.00	-	434'147.34	-
3106 Medizinisches Material	1'122.55	-	700.00	-	2'074.25	-
3110 Büromöbel und -geräte	32'673.15	-	18'600.00	-	5'610.20	-
3111 Maschinen, Geräte und Fahrzeuge	74'151.00	-	55'300.00	-	56'895.02	-
3112 Kleider, Wäsche, Vorhänge	25'812.02	-	23'000.00	-	12'463.60	-
3113 Hardware	35'592.85	-	16'700.00	-	30'166.45	-
3118 Immateriellen Anlagen	15'389.14	-	17'000.00	-	20'363.95	-
3120 Ver- und Entsorgung	32'300.25	-	30'900.00	-	34'519.25	-
3130 Dienstleistungen Dritter	534'176.65	-	563'050.00	-	454'383.05	-
3132 Honorare externe Berater etc.	17'956.55	-	69'500.00	-	14'203.45	-
3133 Informatik-Nutzungsaufwand	30'542.26	-	46'750.00	-	22'653.60	-
3134 Sachversicherungsprämien	8'677.45	-	9'488.00	-	8'548.55	-
3137 Steuern und Abgaben	126'043.79	-	127'900.00	-	116'814.44	-
3139 Lehrlingsprüfungen	150.00	-	-	-	585.00	-
3144 Unterhalt Hochbauten, Gebäude	109'873.20	-	82'227.00	-	63'778.20	-
3151 Unterhalt Apparate, Maschinen etc.	43'989.66	-	46'150.00	-	41'394.48	-
3153 Informatik-Unterhalt (Hardware)	9'940.50	-	6'000.00	-	15'116.20	-
3158 Unterhalt immaterielle Anlagen	2'364.05	-	2'200.00	-	6'776.30	-
3160 Miete und Pacht Liegenschaften	5'367.45	-	400.00	-	5'256.10	-
3161 Mieten, Benützungskosten Anlagen	5'882.38	-	1'200.00	-	22'392.76	-
3169 Übrige Mieten und Benützungskosten	323.10	-	-	-	-	-
3170 Reisekosten und Spesen	30'681.24	-	61'970.00	-	34'860.15	-
3171 Exkursionen, Schulreisen und Lager	4'295.75	-	13'920.00	-	4'536.95	-
3190 Schadenersatzleistungen	50'409.25	-	-	-	3'594.10	-
3199 Übriger Betriebsaufwand	125'935.05	-	106'250.00	-	97'959.85	-
3400 Verzinsung laufende Verbindlichk.	-	-	-	-	517.25	-
3499 Übriger Finanzaufwand	-69.85	-	-	-	-	-
3636 Beiträge an private Organisationen	333'132.00	-	1'100'692.00	-	359'262.05	-
3637 Beiträge an private Haushalte	6'743.50	-	-	-	-	-
3920 Int. Verrg. Pacht, Mieten etc.	1'795'169.29	-	1'817'684.00	-	1'584'365.60	-
3990 Übrige interne Verrechnungen	1'130'217.45	-	1'098'518.00	-	1'123'593.25	-
4240 Benützungsgebühren/Dienstleistungen	-	212'556.10	-	260'000.00	-	221'076.73
4250 Verkäufe	-	767'779.80	-	956'000.00	-	776'342.55
4260 Rückerstattungen Dritter	-	2'543'490.60	-	2'330'655.00	-	1'814'676.95
4290 Übrige Entgelte	-	1'011'135.40	-	1'225'580.00	-	822'569.90
4611 Entsch. von Kantonen/Konkordaten	-	2'956.00	-	-	-	5'437.00
4631 Beiträge von Kantonen/Konkordaten	-	11'200'452.60	-	11'117'999.00	-	11'186'054.05
4632 Beiträge von Gemeinden-/verbänden	-	80'087.00	-	77'890.00	-	79'927.00
4990 Übrige interne Verrechnungen	-	983'004.11	-	1'254'750.00	-	663'535.00
5720 Gesetzliche wirtschaftliche Hilfe	138'982'728.21	36'114'056.07	130'739'458.84	28'439'399.70	131'117'318.91	32'321'025.18
3000 Löhne/Sitzungsgelder Behörden/Komm.	3'154.25	-	7'161.00	-	2'336.69	-
3010 Löhne Verwaltungs-/Betriebspersonal	10'498'185.53	-	10'312'125.23	-	10'270'353.67	-
3030 Entschädigungen temp. Arbeitskräfte	-	-	-	-	4'967.15	-
3040 Kinder- und Familienzulagen	123'561.02	-	101'922.34	-	120'007.81	-
3049 Übrige Zulagen	14'363.69	-	10'000.00	-	4'009.87	-
3050 AG-Beiträge AHV, IV, EO, ALV	689'085.44	-	656'659.22	-	674'437.13	-
3052 AG-Beiträge an Pensionskassen	1'414'548.31	-	1'394'952.35	-	1'409'175.24	-
3053 AG-Beiträge an Unfallversicherungen	130'106.96	-	107'581.30	-	127'102.71	-
3054 AG-Beiträge Familienausgleichskasse	170'935.34	-	183'505.72	-	166'042.43	-
3090 Aus-/Weiterbildung des Personals	75'926.21	-	124'867.50	-	76'432.21	-
3091 Personalwerbung	2'086.95	-	2'605.00	-	2'936.59	-
3099 Übriger Personalaufwand	17'813.61	-	32'155.00	-	8'335.63	-
3100 Büromaterial	51'606.10	-	64'159.81	-	77'413.63	-
3101 Betriebs-, Verbrauchsmaterial	10'414.26	-	-	-	764.70	-
3102 Drucksachen, Publikationen	17'046.37	-	13'939.75	-	13'289.05	-
3103 Fachliteratur, Zeitschriften	3'917.75	-	5'750.80	-	6'038.20	-
3106 Medizinisches Material	-	-	-	-	5.90	-
3110 Büromöbel und -geräte	20'375.30	-	14'576.25	-	5'562.04	-
3111 Maschinen, Geräte und Fahrzeuge	404.75	-	-	-	2'153.60	-
3112 Kleider, Wäsche, Vorhänge	-	-	-	-	64.60	-
3113 Hardware	7'056.52	-	1'190.00	-	62.11	-
3120 Ver- und Entsorgung	5'592.91	-	6'000.00	-	5'891.73	-
3130 Dienstleistungen Dritter	171'728.86	-	162'869.89	-	145'176.45	-
3132 Honorare externe Berater etc.	14'072.01	-	19'857.00	-	10'630.10	-
3133 Informatik-Nutzungsaufwand	14'108.66	-	15'000.00	-	-	-
3134 Sachversicherungsprämien	5'768.97	-	6'280.71	-	6'319.18	-
3137 Steuern und Abgaben	3'095.96	-	6'766.25	-	1'532.73	-
3144 Unterhalt Hochbauten, Gebäude	4'200.30	-	-	-	8'611.25	-
3150 Unterhalt Büromöbel und -geräte	-	-	-	-	387.70	-

	Rechnung 2021		Budget 2021		Rechnung 2020		
	Aufwand	Ertrag	Aufwand	Ertrag	Aufwand	Ertrag	
3151	-	-	3'268.25	-	134.75	-	
3158	442'542.87	-	479'167.15	-	229'494.19	-	
3160	1'947.07	-	325.00	-	313.35	-	
3161	-	-	2'557.50	-	14'011.87	-	
3170	19'137.49	-	23'763.43	-	34'929.88	-	
3199	26'446.37	-	7'178.75	-	17'153.40	-	
3300	51'083.29	-	51'083.29	-	51'083.29	-	
3320	-	-	79'911.64	-	-	-	
3636	140'000.00	-	140'000.00	-	140'000.00	-	
3637	122'823'012.31	-	114'659'789.59	-	115'514'597.59	-	
3920	941'084.99	-	930'165.41	-	931'296.35	-	
3940	72'880.61	-	95'106.55	-	37'069.23	-	
3990	995'437.18	-	1'017'217.16	-	997'194.91	-	
4240	-	215.40	-	-	-	6'572.45	
4260	-	35'447'261.03	-	27'807'627.30	-	31'675'140.71	
4290	-	151.48	-	-	-	274.93	
4990	-	666'428.16	-	631'772.40	-	639'037.09	
5730	Asylwesen	35'938'547.37	35'144'566.23	30'388'803.00	29'465'320.00	21'557'559.10	20'545'529.99
3000	Löhne/Sitzungsgelder Behörden/Komm.	5'250.00	-	6'000.00	-	3'800.00	-
3010	Löhne Verwaltungs-/Betriebspersonal	3'123'207.84	-	2'805'833.13	-	3'136'813.75	-
3040	Kinder- und Familienzulagen	40'378.30	-	50'061.78	-	39'443.50	-
3049	Übrige Zulagen	527.90	-	-	-	2'800.00	-
3050	AG-Beiträge AHV, IV, EO, ALV	210'617.45	-	181'484.47	-	200'747.80	-
3052	AG-Beiträge an Pensionskassen	425'291.65	-	413'143.53	-	414'290.00	-
3053	AG-Beiträge an Unfallversicherungen	39'573.25	-	34'840.03	-	37'755.35	-
3054	AG-Beiträge Familienausgleichskasse	52'238.40	-	45'292.91	-	49'325.39	-
3090	Aus-/Weiterbildung des Personals	23'259.50	-	5'000.00	-	10'600.20	-
3091	Personalwerbung	646.20	-	-	-	1'790.40	-
3099	Übriger Personalaufwand	3'690.60	-	2'000.00	-	5'459.00	-
3100	Büromaterial	13'488.10	-	10'827.87	-	17'732.80	-
3101	Betriebs-, Verbrauchsmaterial	13'874.10	-	18'000.00	-	28'506.71	-
3102	Drucksachen, Publikationen	13'314.65	-	19'950.00	-	10'038.80	-
3103	Fachliteratur, Zeitschriften	1'196.44	-	1'000.00	-	1'213.29	-
3104	Lehrmittel	5'011.05	-	-	-	5'718.80	-
3105	Lebensmittel	7'933.32	-	5'000.00	-	6'524.15	-
3110	Büromöbel und -geräte	18'522.65	-	13'000.00	-	77'387.60	-
3111	Maschinen, Geräte und Fahrzeuge	9'544.25	-	12'000.00	-	8'522.35	-
3112	Kleider, Wäsche, Vorhänge	147.50	-	-	-	19'952.72	-
3113	Hardware	276.00	-	1'000.00	-	229.30	-
3118	Immateriellen Anlagen	142'917.90	-	3'300.00	-	107.70	-
3119	Übrige nicht aktivierbare Anlagen	9'800.40	-	-	-	-	-
3120	Ver- und Entsorgung	18'880.80	-	13'000.00	-	15'485.70	-
3130	Dienstleistungen Dritter	348'970.24	-	362'430.02	-	956'984.28	-
3132	Honorare externe Berater etc.	36'591.70	-	-	-	38'705.00	-
3133	Informatik-Nutzungsaufwand	6'849.00	-	-	-	3'529.80	-
3134	Sachversicherungsprämien	4'720.75	-	3'899.00	-	4'744.95	-
3137	Steuern und Abgaben	4'334.74	-	-	-	28'132.59	-
3144	Unterhalt Hochbauten, Gebäude	60'916.30	-	50'000.00	-	46'505.65	-
3151	Unterhalt Apparate, Maschinen etc.	6'190.15	-	7'000.00	-	14'483.01	-
3158	Unterhalt immaterielle Anlagen	7'826.20	-	4'000.00	-	323.10	-
3160	Miete und Pacht Liegenschaften	520'082.05	-	273'355.00	-	397'966.60	-
3161	Mieten, Benützungskosten Anlagen	6'358.00	-	614'000.00	-	10'658.85	-
3170	Reisekosten und Spesen	7'049.70	-	9'900.00	-	21'714.65	-
3181	Tatsächliche Forderungsverluste	879.30	-	-	-	1'170.00	-
3320	Planmässige Abschr. Immat. Anlagen	-	-	24'000.00	-	-	-
3636	Beiträge an private Organisationen	181'082.55	-	208'000.00	-	188'938.72	-
3637	Beiträge an private Haushalte	24'698'835.60	-	21'944'800.00	-	12'158'195.11	-
3892	Einlagen Rücklagen Globalbudgetber.	45'584.43	-	-	-	445'718.23	-
3893	Einlagen in Vorfinanzierungen EK	2'703'695.35	-	-	-	-	-
3920	Int. Verrg. Pacht, Mieten etc.	2'553'697.25	-	2'378'603.51	-	2'852'112.35	-
3940	Int. Verrg. kalk. Zinsen/Finanzzw.	-	-	720.00	-	-	-
3990	Übrige interne Verrechnungen	565'295.81	-	867'361.75	-	293'430.90	-
4240	Benützungsgebühren/Dienstleistungen	-	-	-	-	-	2'568.00
4260	Rückerstattungen Dritter	-	1.20	-	745'400.00	-	1'495.70
4290	Übrige Entgelte	-	9'500.00	-	-	-	9'500.00
4390	Übriger Ertrag	-	34'600.20	-	-	-	2'223.00
4480	Mietzinse von gem. Liegenschaften	-	1'899'397.00	-	1'944'520.00	-	26'370.00
4611	Entsch. von Kantonen/Konkordaten	-	29'245'581.83	-	-	-	18'357'133.61
4631	Beiträge von Kantonen/Konkordaten	-	1'629'483.68	-	26'740'400.00	-	2'038'694.28
4892	Entnahmen Rückl. Globalbudgetber.	-	1'522'723.24	-	-	-	-
4893	Entnahmen aus Vorfinanzierungen EK	-	762'779.08	-	-	-	-
4990	Übrige interne Verrechnungen	-	40'500.00	-	35'000.00	-	107'545.40
5790	Sozialhilfe	3'591'531.46	319'268.35	3'412'596.82	312'270.58	3'516'974.50	329'685.87
3000	Löhne/Sitzungsgelder Behörden/Komm.	203.50	-	462.00	-	150.76	-
3010	Löhne Verwaltungs-/Betriebspersonal	136'687.22	-	142'583.14	-	145'989.15	-
3030	Entschädigungen temp. Arbeitskräfte	-	-	-	-	5.50	-
3040	Kinder- und Familienzulagen	509.15	-	479.68	-	1'743.76	-
3049	Übrige Zulagen	118.34	-	-	-	52.25	-
3050	AG-Beiträge AHV, IV, EO, ALV	9'126.86	-	8'898.66	-	9'413.36	-
3052	AG-Beiträge an Pensionskassen	23'602.92	-	23'315.31	-	23'626.45	-

	Rechnung 2021		Budget 2021		Rechnung 2020	
	Aufwand	Ertrag	Aufwand	Ertrag	Aufwand	Ertrag
3053 AG-Beiträge an Unfallversicherungen	1'710.26	-	1'706.47	-	1'742.23	-
3054 AG-Beiträge Familienausgleichskasse	2'266.96	-	2'217.95	-	2'202.91	-
3090 Aus-/Weiterbildung des Personals	129.50	-	805.00	-	708.05	-
3091 Personalwerbung	10.96	-	160.00	-	123.26	-
3099 Übriger Personalaufwand	236.50	-	285.00	-	84.84	-
3100 Büromaterial	75.70	-	107.09	-	74.09	-
3101 Betriebs-, Verbrauchsmaterial	-	-	-	-	3'508.10	-
3102 Drucksachen, Publikationen	55.04	-	220.00	-	205.11	-
3103 Fachliteratur, Zeitschriften	125.61	-	268.10	-	203.90	-
3105 Lebensmittel	129'100.80	-	-	-	312.75	-
3110 Büromöbel und -geräte	34.97	-	77.50	-	469.51	-
3111 Maschinen, Geräte und Fahrzeuge	-	-	-	-	235.68	-
3112 Kleider, Wäsche, Vorhänge	-	-	-	-	1'669.35	-
3113 Hardware	455.26	-	-	-	-	-
3120 Ver- und Entsorgung	65.95	-	-	-	1'105.61	-
3130 Dienstleistungen Dritter	1'354.83	-	1'045.38	-	47'610.45	-
3132 Honorare externe Berater etc.	847.87	-	1'150.00	-	562.83	-
3133 Informatik-Nutzungsaufwand	97.75	-	-	-	-	-
3134 Sachversicherungsprämien	91.07	-	94.49	-	96.97	-
3137 Steuern und Abgaben	99.07	-	202.50	-	84.41	-
3144 Unterhalt Hochbauten, Gebäude	2'943.40	-	-	-	14'491.85	-
3151 Unterhalt Apparate, Maschinen etc.	-	-	27.50	-	197.35	-
3158 Unterhalt immaterielle Anlagen	11'064.11	-	11'872.30	-	11'142.11	-
3159 Unterhalt übrige mobile Anlagen	-	-	-	-	912.75	-
3160 Miete und Pacht Liegenschaften	27'512.49	-	-	-	43'617.38	-
3161 Mieten, Benützungskosten Anlagen	-	-	165.00	-	91.50	-
3170 Reisekosten und Spesen	233.88	-	577.93	-	479.51	-
3199 Übriger Betriebsaufwand	21'974.65	-	132.50	-	7'636.35	-
3300 Planmässige Abschreibungen VV	1'929.18	-	1'929.18	-	1'929.18	-
3320 Planmässige Abschr. Immat. Anlagen	-	-	5'155.59	-	-	-
3636 Beiträge an private Organisationen	3'191'188.40	-	3'184'083.00	-	3'165'458.55	-
3920 Int. Verrg. Pacht, Mieten etc.	10'821.90	-	10'696.18	-	10'579.60	-
3940 Int. Verrg. kalk. Zinsen/Finanzzw.	117.68	-	166.10	-	2'272.68	-
3990 Übrige interne Verrechnungen	16'739.68	-	13'713.27	-	16'184.41	-
4240 Benützunggebühren/Dienstleistungen	-	-2'020.00	-	-	-	24'262.00
4260 Rückerstattungen Dritter	-	295'600.66	-	288'721.00	-	281'135.85
4290 Übrige Entgelte	-	9.78	-	-	-	17.17
4990 Übrige interne Verrechnungen	-	25'677.91	-	23'549.58	-	24'270.85
5799 Lastenausgleich Soziales	64'168'528.60	132'271'227.43	75'933'025.00	133'984'746.00	74'665'065.50	135'423'659.75
3137 Steuern und Abgaben	-2'500.00	-	-	-	-	-
3611 Entschädigungen Kantone/Konkordate	64'171'028.60	-	75'933'025.00	-	74'665'065.50	-
4611 Entsch. von Kantonen/Konkordaten	-	129'640'393.43	-	131'519'000.00	-	132'994'536.75
4621 Vertikaler Finanz-/Lastenausgleich	-	2'630'834.00	-	2'465'746.00	-	2'429'123.00
5930 Hilfsaktionen im Ausland	250'000.00	-	250'000.00	-	312'500.00	-
3638 Entwicklungs- und humanitäre Hilfe	250'000.00	-	250'000.00	-	312'500.00	-
6 VERKEHR	117'956'644.56	28'241'759.26	118'288'671.97	30'740'433.00	120'982'139.31	28'382'616.98
6150 Gemeindestrassen	81'536'270.95	28'158'446.21	82'704'118.39	30'618'433.00	81'583'295.58	28'287'303.99
3010 Löhne Verwaltungs-/Betriebspersonal	24'594'411.51	-	26'362'300.78	-	25'868'029.04	-
3030 Entschädigungen temp. Arbeitskräfte	129'657.10	-	40'000.00	-	117'813.90	-
3040 Kinder- und Familienzulagen	381'801.31	-	313'924.75	-	379'938.01	-
3049 Übrige Zulagen	320'058.91	-	602'000.00	-	382'223.00	-
3050 AG-Beiträge AHV, IV, EO, ALV	1'666'521.29	-	1'886'111.47	-	1'685'783.36	-
3052 AG-Beiträge an Pensionskassen	3'706'453.61	-	4'180'939.93	-	3'740'252.77	-
3053 AG-Beiträge an Unfallversicherungen	623'575.17	-	690'435.65	-	660'267.37	-
3054 AG-Beiträge Familienausgleichskasse	413'481.54	-	473'167.97	-	414'485.71	-
3090 Aus-/Weiterbildung des Personals	162'397.07	-	225'489.97	-	180'278.17	-
3091 Personalwerbung	5'115.71	-	35'000.00	-	12'116.36	-
3099 Übriger Personalaufwand	49'538.01	-	87'964.54	-	58'445.72	-
3100 Büromaterial	36'815.55	-	46'423.65	-	41'248.92	-
3101 Betriebs-, Verbrauchsmaterial	2'515'438.15	-	2'842'938.95	-	2'348'827.19	-
3102 Drucksachen, Publikationen	41'900.90	-	73'995.32	-	45'831.21	-
3103 Fachliteratur, Zeitschriften	12'631.50	-	14'643.59	-	12'356.05	-
3105 Lebensmittel	51'922.75	-	117'000.00	-	62'137.09	-
3106 Medizinisches Material	1'342.98	-	3'000.00	-	13'157.20	-
3109 Übriger Material- und Warenaufwand	3'227.10	-	4'147.00	-	4'792.89	-
3110 Büromöbel und -geräte	6'056.73	-	30'299.75	-	20'425.75	-
3111 Maschinen, Geräte und Fahrzeuge	257'933.52	-	330'000.00	-	469'828.72	-
3112 Kleider, Wäsche, Vorhänge	103'986.36	-	62'030.00	-	126'621.81	-
3113 Hardware	25'827.36	-	71'300.00	-	46'338.90	-
3118 Immateriellen Anlagen	57'906.80	-	136'720.00	-	53'876.02	-
3119 Übrige nicht aktivierbare Anlagen	6'725.85	-	-	-	15'110.35	-
3120 Ver- und Entsorgung	1'109'074.25	-	1'134'000.00	-	1'158'237.47	-
3130 Dienstleistungen Dritter	843'121.55	-	602'114.00	-	817'362.27	-
3131 Planungen/Projektierungen Dritter	-	-	-	-	-	-
3132 Honorare externe Berater etc.	7'314'420.07	-	7'613'875.29	-	7'633'393.72	-
3133 Informatik-Nutzungsaufwand	32'145.95	-	1'037.35	-	28'626.54	-
3134 Sachversicherungsprämien	122'506.24	-	153'426.13	-	106'947.76	-
3137 Steuern und Abgaben	925'322.34	-	1'030'022.00	-	822'831.03	-

	Rechnung 2021		Budget 2021		Rechnung 2020	
	Aufwand	Ertrag	Aufwand	Ertrag	Aufwand	Ertrag
3138 Kurse, Prüfungen und Beratungen	-	-	-	-	440.00	-
3141 Unterhalt Strassen / Verkehrswege	2'282'361.21	-	2'490'000.00	-	2'647'202.57	-
3142 Unterhalt Wasserbau	31'218.06	-	150'000.00	-	63'793.60	-
3143 Unterhalt übrige Tiefbauten	39'317.66	-	5'000.00	-	106'138.32	-
3144 Unterhalt Hochbauten, Gebäude	15'943.01	-	38'000.00	-	28'000.00	-
3150 Unterhalt Büromöbel und -geräte	-	-	1'133.45	-	391.00	-
3151 Unterhalt Apparate, Maschinen etc.	936'913.03	-	1'008'496.45	-	1'026'201.59	-
3153 Informatik-Unterhalt (Hardware)	183'471.26	-	211'000.00	-	202'985.55	-
3158 Unterhalt immaterielle Anlagen	95'899.62	-	83'500.00	-	113'510.27	-
3160 Miete und Pacht Liegenschaften	69'572.35	-	83'058.30	-	83'460.05	-
3161 Mieten, Benützungskosten Anlagen	338'120.62	-	226'170.00	-	96'850.08	-
3170 Reisekosten und Spesen	54'846.29	-	111'931.24	-	87'733.92	-
3180 Wertberichtigungen auf Forderungen	3'592.97	-	-	-	10'946.50	-
3181 Tatsächliche Forderungsverluste	7'383.20	-	-	-	2'334.20	-
3190 Schadenersatzleistungen	335.20	-	5'000.00	-	22'355.95	-
3199 Übriger Betriebsaufwand	817'483.84	-	200'000.00	-	120'175.66	-
3300 Planmässige Abschreibungen VV	20'330'925.15	-	20'493'993.62	-	19'211'569.12	-
3301 Ausserplanmässige Abschreibungen VV	713'669.40	-	-	-	-	-
3320 Planmässige Abschr. Immat. Anlagen	963'129.67	-	-	-	862'093.10	-
3499 Übriger Finanzaufwand	-4'931.50	-	-	-	-	-
3635 Beiträge an private Unternehmungen	60'000.00	-	-	-	-	-
3636 Beiträge an private Organisationen	88'773.77	-	130'186.92	-	42'985.11	-
3660 Planmässige Abschr. Inv.-Beiträge	200'045.00	-	-	-	200'044.43	-
3893 Einlagen in Vorfinanzierungen EK	3'647.61	-	-	-	-	-
3920 Int. Verrg. Pacht, Mieten etc.	3'113'935.00	-	3'078'213.45	-	3'121'176.59	-
3940 Int. Verrg. kalk. Zinsen/Finanzaw.	2'436'624.95	-	2'361'069.02	-	2'843'041.48	-
3990 Übrige interne Verrechnungen	3'232'676.40	-	2'863'057.85	-	3'362'273.19	-
4120 Konzessionen	-	14'806'728.45	-	15'038'000.00	-	15'163'687.15
4210 Gebühren für Amtshandlungen	-	29'540.00	-	30'000.00	-	28'850.00
4240 Benützungsgebühren/Dienstleistungen	-	8'720'552.28	-	11'117'930.00	-	8'523'130.43
4250 Verkäufe	-	173'178.25	-	225'300.00	-	181'973.95
4260 Rückerstattungen Dritter	-	2'233'470.53	-	2'159'000.00	-	2'224'421.98
4290 Übrige Entgelte	-	38'732.40	-	20'000.00	-	44'901.06
4390 Übriger Ertrag	-	-	-	-	-	10'000.00
4470 Pacht-/Mietzinse Liegenschaften VV	-	47'478.70	-	41'000.00	-	41'207.90
4611 Entsch. von Kantonen/Konkordaten	-	35'753.65	-	50'000.00	-	34'459.10
4893 Entnahmen aus Vorfinanzierungen EK	-	-	-	-	-	410'164.17
4910 Int. Verrg. von Dienstleistungen	-	185'000.00	-	-	-	185'000.00
4920 Int.Verrg. Pacht, Mieten, Benützung	-	408'979.95	-	477'303.00	-	1'800.00
4990 Übrige interne Verrechnungen	-	1'479'032.00	-	1'459'900.00	-	1'437'708.25
6230 Agglomerationsverkehr	184'104.33	-	161'071.96	-	218'339.11	-
3010 Löhne Verwaltungs-/Betriebspersonal	119'606.60	-	111'547.36	-	123'792.45	-
3040 Kinder- und Familienzulagen	2'654.40	-	2'654.40	-	2'654.40	-
3050 AG-Beiträge AHV, IV, EO, ALV	7'497.90	-	7'407.00	-	7'778.35	-
3052 AG-Beiträge an Pensionskassen	22'425.00	-	21'056.17	-	21'736.80	-
3053 AG-Beiträge an Unfallversicherungen	2'858.10	-	2'750.64	-	3'069.70	-
3054 AG-Beiträge Familienausgleichskasse	1'859.00	-	1'885.80	-	1'936.26	-
3090 Aus-/Weiterbildung des Personals	502.00	-	-	-	-	-
3099 Übriger Personalaufwand	-	-	100.00	-	-	-
3100 Büromaterial	-	-	800.00	-	-	-
3102 Drucksachen, Publikationen	64.65	-	-	-	-	-
3103 Fachliteratur, Zeitschriften	-	-	250.00	-	-	-
3110 Büromöbel und -geräte	1'716.65	-	-	-	-	-
3130 Dienstleistungen Dritter	80.00	-	350.00	-	1'080.00	-
3132 Honorare externe Berater etc.	14'054.85	-	-	-	44'978.75	-
3170 Reisekosten und Spesen	-	-	120.00	-	-	-
3920 Int. Verrg. Pacht, Mieten etc.	5'797.78	-	6'551.46	-	6'525.00	-
3990 Übrige interne Verrechnungen	4'987.40	-	5'599.13	-	4'787.40	-
6291 Gemeindeanteil Öffentlicher Verkehr	34'858'852.78	83'313.05	34'162'877.00	122'000.00	37'779'355.11	95'312.45
3130 Dienstleistungen Dritter	-	-	-	-	250.00	-
3132 Honorare externe Berater etc.	-	-	-	-	21'453.85	-
3170 Reisekosten und Spesen	-	-	-	-	293.05	-
3612 Entschädigungen Gemeinden/-verbände	53'038.20	-	55'500.00	-	56'692.50	-
3631 Beiträge an Kantone und Konkordate	33'641'270.00	-	32'753'562.00	-	36'386'445.00	-
3632 Beiträge an Gemeinden/-verbände	139'093.10	-	215'415.00	-	136'535.35	-
3634 Beiträge an öff. Unternehmungen	614'311.48	-	734'000.00	-	641'673.41	-
3636 Beiträge an private Organisationen	-	-	-	-	47'361.95	-
3940 Int. Verrg. kalk. Zinsen/Finanzaw.	411'140.00	-	404'400.00	-	488'650.00	-
4612 Entsch. von Gemeinden/-verbänden	-	83'313.05	-	122'000.00	-	95'312.45
6340 Verkehrsplanung allgemein	1'377'416.50	-	1'260'604.62	-	1'401'149.51	0.54
3010 Löhne Verwaltungs-/Betriebspersonal	878'556.00	-	721'158.81	-	846'646.91	-
3040 Kinder- und Familienzulagen	6'855.49	-	6'644.25	-	6'296.04	-
3049 Übrige Zulagen	293.24	-	-	-	-	-
3050 AG-Beiträge AHV, IV, EO, ALV	43'378.21	-	47'401.94	-	51'914.09	-
3052 AG-Beiträge an Pensionskassen	98'053.44	-	111'099.57	-	116'723.63	-
3053 AG-Beiträge an Unfallversicherungen	16'230.93	-	7'109.30	-	19'907.03	-
3054 AG-Beiträge Familienausgleichskasse	10'771.31	-	13'331.19	-	12'652.00	-
3090 Aus-/Weiterbildung des Personals	155.43	-	7'415.03	-	-405.79	-
3091 Personalwerbung	336.79	-	-	-	26.19	-

	Rechnung 2021		Budget 2021		Rechnung 2020	
	Aufwand	Ertrag	Aufwand	Ertrag	Aufwand	Ertrag
3099 Übriger Personalaufwand	7.89	-	4'671.46	-	1'123.48	-
3100 Büromaterial	1'992.51	-	6'231.35	-	9'265.69	-
3101 Betriebs-, Verbrauchsmaterial	404.30	-	1'859.05	-	437.33	-
3102 Drucksachen, Publikationen	-	-	1'754.68	-	11.05	-
3103 Fachliteratur, Zeitschriften	581.04	-	508.41	-	514.40	-
3109 Übriger Material- und Warenaufwand	-	-	-	-	184.12	-
3110 Büromöbel und -geräte	84.32	-	2'370.25	-	331.40	-
3111 Maschinen, Geräte und Fahrzeuge	12.46	-	-	-	345.95	-
3118 Immateriellen Anlagen	3'504.45	-	-	-	3'605.11	-
3130 Dienstleistungen Dritter	9'663.77	-	6'312.00	-	7'818.29	-
3132 Honorare externe Berater etc.	11'039.12	-	10'585.11	-	14'962.07	-
3133 Informatik-Nutzungsaufwand	5'217.33	-	2'162.65	-	6'516.75	-
3134 Sachversicherungsprämien	1'703.93	-	1'173.87	-	1'331.84	-
3143 Unterhalt übrige Tiefbauten	-	-	-	-	1'382.08	-
3150 Unterhalt Büromöbel und -geräte	-	-	366.55	-	-	-
3151 Unterhalt Apparate, Maschinen etc.	-	-	366.55	-	352.91	-
3158 Unterhalt immaterielle Anlagen	1'292.65	-	-	-	39.17	-
3160 Miete und Pacht Liegenschaften	-	-	785.70	-	-	-
3161 Mieten, Benützungskosten Anlagen	124.28	-	-	-	392.69	-
3170 Reisekosten und Spesen	2'391.12	-	5'088.76	-	2'732.55	-
3199 Übriger Betriebsaufwand	-	-	-	-	3'138.44	-
3300 Planmässige Abschreibungen VV	56'029.29	-	52'674.38	-	34'242.95	-
3320 Planmässige Abschr. Immat. Anlagen	15'022.42	-	-	-	14'397.35	-
3636 Beiträge an private Organisationen	297.38	-	63.08	-	81.49	-
3920 Int. Verrg. Pacht, Mieten etc.	101'053.90	-	66'504.55	-	55'422.25	-
3940 Int. Verrg. kalk. Zinsen/Finanzaw.	6'208.05	-	5'914.98	-	6'211.37	-
3990 Übrige interne Verrechnungen	106'155.45	-	177'051.15	-	182'548.68	-
4290 Übrige Entgelte	-	-	-	-	-	0.54
7 UMWELTSCHUTZ UND RAUMORDNUNG	82'893'419.52	68'737'311.45	87'627'814.02	71'362'243.00	82'581'957.87	67'795'971.34
7200 Abwasserbeseitigung allgemein	35'172'913.88	35'057'279.70	36'941'122.42	38'217'750.00	34'929'597.23	35'451'833.25
3010 Löhne Verwaltungs-/Betriebspersonal	4'073'745.77	-	4'367'343.07	-	3'976'583.36	-
3040 Kinder- und Familienzulagen	67'694.20	-	49'759.20	-	62'647.80	-
3049 Übrige Zulagen	48'422.40	-	55'000.00	-	45'858.25	-
3050 AG-Beiträge AHV, IV, EO, ALV	274'836.85	-	279'116.26	-	253'880.45	-
3052 AG-Beiträge an Pensionskassen	609'679.55	-	644'697.16	-	557'157.65	-
3053 AG-Beiträge an Unfallversicherungen	103'392.60	-	106'073.05	-	100'206.05	-
3054 AG-Beiträge Familienausgleichskasse	68'145.40	-	69'511.68	-	62'291.22	-
3090 Aus-/Weiterbildung des Personals	13'019.55	-	35'000.00	-	10'259.55	-
3091 Personalwerbung	9'866.45	-	25'000.00	-	996.00	-
3099 Übriger Personalaufwand	6'420.50	-	16'000.00	-	7'865.46	-
3100 Büromaterial	4'131.56	-	11'000.00	-	3'605.74	-
3101 Betriebs-, Verbrauchsmaterial	109'653.55	-	142'500.00	-	94'883.48	-
3102 Drucksachen, Publikationen	2'374.65	-	6'000.00	-	3'354.10	-
3103 Fachliteratur, Zeitschriften	1'124.20	-	4'500.00	-	2'225.63	-
3105 Lebensmittel	1'322.15	-	4'000.00	-	2'529.30	-
3106 Medizinisches Material	760.44	-	500.00	-	402.30	-
3109 Übriger Material- und Warenaufwand	6'179.97	-	6'000.00	-	6'780.36	-
3110 Büromöbel und -geräte	6'610.95	-	25'000.00	-	22'318.49	-
3111 Maschinen, Geräte und Fahrzeuge	65'185.57	-	110'000.00	-	83'949.50	-
3112 Kleider, Wäsche, Vorhänge	18'692.60	-	20'500.00	-	36'233.42	-
3113 Hardware	36'696.43	-	67'000.00	-	46'832.63	-
3118 Immateriellen Anlagen	196'578.86	-	200'000.00	-	177'933.91	-
3120 Ver- und Entsorgung	198'340.17	-	190'000.00	-	163'041.32	-
3130 Dienstleistungen Dritter	148'318.82	-	164'000.00	-	168'204.19	-
3131 Planungen/Projektierungen Dritter	-	-	-	-	-	-
3132 Honorare externe Berater etc.	4'432'441.20	-	4'688'000.00	-	4'142'539.61	-
3133 Informatik-Nutzungsaufwand	308'551.40	-	355'072.00	-	395'383.00	-
3134 Sachversicherungsprämien	16'671.36	-	17'000.00	-	15'332.55	-
3137 Steuern und Abgaben	2'528'598.10	-	2'627'000.00	-	2'588'387.50	-
3143 Unterhalt übrige Tiefbauten	1'319'710.24	-	1'450'000.00	-	1'109'542.57	-
3151 Unterhalt Apparate, Maschinen etc.	183'038.99	-	215'000.00	-	226'085.41	-
3153 Informatik-Unterhalt (Hardware)	440.10	-	10'000.00	-	4'792.58	-
3158 Unterhalt immaterielle Anlagen	44'574.45	-	66'000.00	-	46'723.69	-
3160 Miete und Pacht Liegenschaften	226'911.63	-	214'550.00	-	211'033.98	-
3161 Mieten, Benützungskosten Anlagen	13'517.71	-	10'000.00	-	18'635.99	-
3170 Reisekosten und Spesen	8'709.32	-	20'000.00	-	12'031.86	-
3180 Wertberichtigungen auf Forderungen	328.49	-	15'000.00	-	7'846.60	-
3181 Tatsächliche Forderungsverluste	268.35	-	5'000.00	-	362.65	-
3190 Schadenersatzleistungen	1'635.00	-	-	-	500.00	-
3300 Planmässige Abschreibungen VV	498'862.15	-	-	-	436'663.88	-
3320 Planmässige Abschr. Immat. Anlagen	366'567.40	-	1'100'000.00	-	364'236.70	-
3400 Verzinsung laufende Verbindlichk.	-	-	5'000.00	-	-	-
3499 Übriger Finanzaufwand	-873.80	-	-	-	-	-
3510 Einlagen Spezialfinanzierungen EK	7'380'000.00	-	7'380'000.00	-	7'380'000.00	-
3612 Entschädigungen Gemeinden/-verbände	13'182.60	-	15'000.00	-	14'135.50	-
3635 Beiträge an private Unternehmungen	11'758'586.00	-	12'150'000.00	-	12'065'323.00	-
4210 Gebühren für Amtshandlungen	-	291'790.00	-	120'000.00	-	126'905.00
4240 Benützungsgebühren/Dienstleistungen	-	30'381'225.51	-	33'400'000.00	-	31'213'614.12
4250 Verkäufe	-	3'680.00	-	-	-	6'155.98
4260 Rückerstattungen Dritter	-	460.01	-	-	-	23'776.44

		Rechnung 2021		Budget 2021		Rechnung 2020	
		Aufwand	Ertrag	Aufwand	Ertrag	Aufwand	Ertrag
4290	Übrige Entgelte	-	21'995.72	-	5'000.00	-	18'053.13
4401	Zinsen Forderungen/Kontokorrente	-	36.57	-	-	-	105.13
4409	Übrige Zinsen von Finanzvermögen	-	93.60	-	-	-	-
4451	Erträge aus Beteiligungen VV	-	2'067'750.00	-	2'067'750.00	-	2'067'750.00
4470	Pacht-/Mietzinse Liegenschaften VV	-	-	-	-	-	460.30
4510	Entnahmen aus Spezialfinanz. des EK	-	2'185'139.79	-	2'550'000.00	-	1'910'443.15
4612	Entsch. von Gemeinden/-verbänden	-	105'108.50	-	75'000.00	-	84'570.00
7301	Abfallwirtschaft [Gemeindebetrieb]	25'590'244.00	27'359'011.94	26'972'559.89	27'104'328.00	25'484'290.26	26'375'823.58
3010	Löhne Verwaltungs-/Betriebspersonal	8'727'015.21	-	9'268'629.75	-	8'613'028.16	-
3030	Entschädigungen temp. Arbeitskräfte	28'281.45	-	80'000.00	-	250'115.50	-
3040	Kinder- und Familienzulagen	102'789.25	-	78'346.20	-	113'012.10	-
3049	Übrige Zulagen	39'394.30	-	36'000.00	-	23'662.15	-
3050	AG-Beiträge AHV, IV, EO, ALV	570'604.00	-	604'385.69	-	572'635.20	-
3052	AG-Beiträge an Pensionskassen	1'234'655.35	-	1'361'542.72	-	1'228'721.00	-
3053	AG-Beiträge an Unfallversicherungen	216'120.70	-	227'805.28	-	224'636.15	-
3054	AG-Beiträge Familienausgleichskasse	141'665.85	-	150'585.35	-	140'407.87	-
3090	Aus-/Weiterbildung des Personals	63'768.09	-	89'261.80	-	51'444.23	-
3091	Personalwerbung	18'785.25	-	19'177.00	-	1'407.00	-
3099	Übriger Personalaufwand	32'573.21	-	64'005.50	-	27'044.98	-
3100	Büromaterial	8'795.03	-	15'800.00	-	18'871.90	-
3101	Betriebs-, Verbrauchsmaterial	431'854.66	-	557'473.00	-	431'814.51	-
3102	Drucksachen, Publikationen	84'959.24	-	56'570.00	-	43'040.41	-
3103	Fachliteratur, Zeitschriften	9'505.96	-	8'583.60	-	8'411.94	-
3105	Lebensmittel	24'019.24	-	33'550.00	-	24'514.69	-
3110	Büromöbel und -geräte	8'089.89	-	23'200.00	-	9'179.66	-
3111	Maschinen, Geräte und Fahrzeuge	118'343.33	-	92'340.00	-	58'395.00	-
3112	Kleider, Wäsche, Vorhänge	49'733.29	-	104'000.00	-	63'559.25	-
3113	Hardware	10'622.40	-	10'650.00	-	9'334.93	-
3118	Immateriellen Anlagen	6'590.35	-	8'925.00	-	2'756.34	-
3120	Ver- und Entsorgung	39'158.75	-	40'060.00	-	33'609.95	-
3130	Dienstleistungen Dritter	780'745.52	-	376'075.00	-	831'336.68	-
3132	Honorare externe Berater etc.	1'702'184.18	-	1'733'746.00	-	1'653'104.06	-
3133	Informatik-Nutzungsaufwand	6'253.20	-	6'420.00	-	8'914.10	-
3134	Sachversicherungsprämien	24'837.59	-	30'617.00	-	26'517.92	-
3137	Steuern und Abgaben	5'036'799.11	-	5'293'701.00	-	5'152'545.19	-
3143	Unterhalt übrige Tiefbauten	34'694.45	-	30'000.00	-	29'544.80	-
3144	Unterhalt Hochbauten, Gebäude	48'803.15	-	9'450.00	-	79'329.90	-
3150	Unterhalt Büromöbel und -geräte	1'485.60	-	300.00	-	395.00	-
3151	Unterhalt Apparate, Maschinen etc.	778'868.45	-	836'500.00	-	750'690.03	-
3153	Informatik-Unterhalt (Hardware)	771'392.82	-	808'400.00	-	758'375.74	-
3158	Unterhalt immaterielle Anlagen	3'174.97	-	8'000.00	-	-1'644.79	-
3160	Miete und Pacht Liegenschaften	1'673'577.95	-	1'674'812.00	-	1'650'166.30	-
3161	Mieten, Benützungskosten Anlagen	1'084.80	-	9'128.00	-	9'104.20	-
3169	Übrige Mieten und Benützungskosten	14'599.89	-	26'274.00	-	24'053.48	-
3170	Reisekosten und Spesen	17'589.26	-	17'080.00	-	12'845.12	-
3180	Wertberichtigungen auf Forderungen	-33'000.00	-	13'000.00	-	22'000.00	-
3181	Tatsächliche Forderungsverluste	11'618.55	-	10'921.00	-	5'430.10	-
3190	Schadenersatzleistungen	11'877.75	-	17'500.00	-	14'983.85	-
3199	Übriger Betriebsaufwand	-	-	1'950.00	-	1'096.90	-
3300	Planmässige Abschreibungen VV	2'023'524.86	-	2'138'860.00	-	1'758'005.90	-
3320	Planmässige Abschr. Immat. Anlagen	16'114.14	-	17'615.00	-	-	-
3400	Verzinsung laufende Verbindlichk.	-	-	6'500.00	-	-	-
3419	Kursverluste Fremdwährungen	18.25	-	-	-	-	-
3499	Übriger Finanzaufwand	146.60	-	-	-	-	-
3612	Entschädigungen Gemeinden/-verbände	-	-	-10'260.00	-	-	-
3632	Beiträge an Gemeinden/-verbände	500.00	-	-	-	2'800.00	-
3636	Beiträge an private Organisationen	22'051.40	-	25'080.00	-	24'788.00	-
3892	Einlagen Rücklagen Globalbudgetber.	10'637.71	-	-	-	18'103.86	-
3930	Int. Verrg. Betriebs-/Verw'kosten	663'339.00	-	800'000.00	-	702'201.00	-
4210	Gebühren für Amtshandlungen	-	17'200.00	-	10'000.00	-	9'694.76
4240	Benützungsgebühren/Dienstleistungen	-	24'650'417.48	-	25'538'168.00	-	24'716'163.20
4250	Verkäufe	-	1'947'999.52	-	703'560.00	-	903'799.45
4260	Rückerstattungen Dritter	-	40'453.80	-	15'000.00	-	-835.60
4270	Bussen	-	720.70	-	-	-	926.65
4290	Übrige Entgelte	-	8'608.13	-	600.00	-	7'229.73
4390	Übriger Ertrag	-	1'000.00	-	-	-	-
4401	Zinsen Forderungen/Kontokorrente	-	501.42	-	-	-	611.15
4409	Übrige Zinsen von Finanzvermögen	-	73.51	-	-	-	0.09
4470	Pacht-/Mietzinse Liegenschaften VV	-	28'698.38	-	37'000.00	-	36'033.15
4930	Int. Verrg. Betriebs-/Verw'kosten	-	663'339.00	-	800'000.00	-	702'201.00
7610	Luftreinhaltung und Klimaschutz	892'332.72	339'888.29	891'332.95	616'200.00	1'037'367.37	534'926.30
3010	Löhne Verwaltungs-/Betriebspersonal	348'154.68	-	362'529.28	-	341'032.57	-
3040	Kinder- und Familienzulagen	1'467.31	-	1'455.72	-	1'747.41	-
3049	Übrige Zulagen	2'684.24	-	808.50	-	3'652.64	-
3050	AG-Beiträge AHV, IV, EO, ALV	22'795.54	-	23'571.27	-	22'227.28	-
3052	AG-Beiträge an Pensionskassen	53'697.48	-	60'113.62	-	51'646.34	-
3053	AG-Beiträge an Unfallversicherungen	4'278.15	-	4'669.21	-	4'181.29	-
3054	AG-Beiträge Familienausgleichskasse	5'659.71	-	5'876.37	-	5'541.58	-
3090	Aus-/Weiterbildung des Personals	1'670.38	-	7'252.00	-	3'737.37	-
3099	Übriger Personalaufwand	308.63	-	315.00	-	328.96	-

	Rechnung 2021		Budget 2021		Rechnung 2020	
	Aufwand	Ertrag	Aufwand	Ertrag	Aufwand	Ertrag
3100 Büromaterial	1'048.88	-	2'940.00	-	1'137.11	-
3101 Betriebs-, Verbrauchsmaterial	34'390.94	-	31'955.00	-	32'343.48	-
3102 Drucksachen, Publikationen	686.40	-	700.00	-	100.84	-
3103 Fachliteratur, Zeitschriften	477.88	-	857.50	-	709.50	-
3106 Medizinisches Material	536.78	-	-	-	221.91	-
3109 Übriger Material- und Warenaufwand	-	-	-	-	146.57	-
3110 Büromöbel und -geräte	364.92	-	4'140.92	-	781.48	-
3111 Maschinen, Geräte und Fahrzeuge	28'469.43	-	32'305.00	-	37'600.12	-
3112 Kleider, Wäsche, Vorhänge	329.56	-	466.20	-	799.46	-
3113 Hardware	1'079.96	-	5'250.00	-	4'544.22	-
3116 Medizinische Geräte	-	-	-	-	14.22	-
3118 Immateriellen Anlagen	89.90	-	1'750.00	-	920.61	-
3119 Übrige nicht aktivierbare Anlagen	-	-	-	-	521.69	-
3120 Ver- und Entsorgung	17.41	-	700.00	-	409.09	-
3130 Dienstleistungen Dritter	4'552.68	-	21'105.00	-	6'803.41	-
3132 Honorare externe Berater etc.	215'537.35	-	115'022.95	-	352'624.30	-
3133 Informatik-Nutzungsaufwand	229.81	-	315.00	-	229.81	-
3134 Sachversicherungsprämien	315.49	-	293.58	-	308.25	-
3137 Steuern und Abgaben	19'976.67	-	39'255.00	-	32'140.88	-
3140 Unterhalt an Grundstücken	25.36	-	-	-	25.36	-
3150 Unterhalt Büromöbel und -geräte	34.26	-	-	-	-	-
3151 Unterhalt Apparate, Maschinen etc.	20'214.22	-	42'255.50	-	21'608.75	-
3158 Unterhalt immaterielle Anlagen	10'624.34	-	8'750.00	-	230.43	-
3159 Unterhalt übrige mobile Anlagen	-	-	-	-	28.62	-
3161 Mieten, Benützungskosten Anlagen	8'494.86	-	210.00	-	7'953.12	-
3169 Übrige Mieten und Benützungskosten	-	-	455.00	-	-	-
3170 Reisekosten und Spesen	915.57	-	4'655.00	-	1'990.56	-
3180 Wertberichtigungen auf Forderungen	-248.81	-	-	-	100.16	-
3181 Tatsächliche Forderungsverluste	0.10	-	500.00	-	0.40	-
3199 Übriger Betriebsaufwand	-	-	-	-	4.20	-
3300 Planmässige Abschreibungen VV	16'266.25	-	16'265.94	-	16'265.55	-
3636 Beiträge an private Organisationen	1'155.00	-	-	-	-	-
3920 Int. Verrg. Pacht, Mieten etc.	60'139.20	-	61'978.71	-	56'786.77	-
3940 Int. Verrg. kalk. Zinsen/Finanzaw.	1'001.16	-	984.74	-	1'425.76	-
3990 Übrige interne Verrechnungen	24'891.03	-	31'630.94	-	24'495.30	-
4210 Gebühren für Amtshandlungen	-	330'842.50	-	616'000.00	-	525'915.00
4240 Benützungsgebühren/Dienstleistungen	-	8'569.75	-	-	-	8'679.70
4260 Rückerstattungen Dritter	-	137.25	-	-	-	216.25
4290 Übrige Entgelte	-	-	-	200.00	-	-
4400 Zinsen flüssige Mittel	-	-	-	-	-	1.80
4401 Zinsen Forderungen/Kontokorrente	-	5.10	-	-	-	13.55
4611 Entsch. von Kantonen/Konkordaten	-	103.69	-	-	-	-
4990 Übrige interne Verrechnungen	-	230.00	-	-	-	100.00
7690 Bekämpfung von Umweltverschmutzung	1'904'628.84	86'896.16	1'972'719.34	81'000.00	1'949'444.64	81'319.00
3010 Löhne Verwaltungs-/Betriebspersonal	567'602.90	-	572'296.81	-	575'064.68	-
3040 Kinder- und Familienzulagen	3'885.28	-	3'695.24	-	4'313.34	-
3049 Übrige Zulagen	642.30	-	2'464.00	-	342.60	-
3050 AG-Beiträge AHV, IV, EO, ALV	37'006.67	-	37'223.17	-	37'137.92	-
3052 AG-Beiträge an Pensionskassen	96'107.38	-	110'769.29	-	94'844.81	-
3053 AG-Beiträge an Unfallversicherungen	6'920.08	-	7'312.78	-	6'984.39	-
3054 AG-Beiträge Familienausgleichskasse	9'194.14	-	9'284.57	-	9'236.55	-
3090 Aus-/Weiterbildung des Personals	1'378.45	-	6'468.00	-	240.21	-
3099 Übriger Personalaufwand	906.60	-	960.00	-	1'032.55	-
3100 Büromaterial	1'706.55	-	3'660.00	-	1'681.56	-
3101 Betriebs-, Verbrauchsmaterial	717.28	-	620.00	-	272.86	-
3102 Drucksachen, Publikationen	197.82	-	-	-	8.96	-
3103 Fachliteratur, Zeitschriften	1'194.30	-	1'480.00	-	957.08	-
3106 Medizinisches Material	59.56	-	-	-	676.31	-
3109 Übriger Material- und Warenaufwand	-	-	-	-	83.39	-
3110 Büromöbel und -geräte	222.98	-	3'700.00	-	2'381.65	-
3111 Maschinen, Geräte und Fahrzeuge	3'144.84	-	320.00	-	-	-
3112 Kleider, Wäsche, Vorhänge	-	-	-	-	9.53	-
3113 Hardware	896.51	-	3'000.00	-	1'359.40	-
3116 Medizinische Geräte	-	-	-	-	43.33	-
3118 Immateriellen Anlagen	-	-	3'000.00	-	-	-
3120 Ver- und Entsorgung	33.73	-	-	-	46.72	-
3130 Dienstleistungen Dritter	51'712.52	-	42'080.00	-	47'153.35	-
3132 Honorare externe Berater etc.	7'564.45	-	53'040.00	-	20'565.50	-
3133 Informatik-Nutzungsaufwand	700.35	-	960.00	-	700.35	-
3134 Sachversicherungsprämien	961.48	-	894.72	-	939.42	-
3137 Steuern und Abgaben	5.65	-	1'240.00	-	-25.77	-
3140 Unterhalt an Grundstücken	77.28	-	-	-	77.28	-
3150 Unterhalt Büromöbel und -geräte	104.38	-	-	-	-	-
3151 Unterhalt Apparate, Maschinen etc.	547.67	-	3'352.00	-	3'945.63	-
3158 Unterhalt immaterielle Anlagen	3'688.15	-	4'000.00	-	4'489.10	-
3159 Unterhalt übrige mobile Anlagen	-	-	-	-	87.20	-
3160 Miete und Pacht Liegenschaften	-	-	100.00	-	-	-
3161 Mieten, Benützungskosten Anlagen	-	-	640.00	-	170.45	-
3170 Reisekosten und Spesen	1'730.91	-	6'420.00	-	3'283.50	-
3199 Übriger Betriebsaufwand	-	-	-	-	12.80	-
3300 Planmässige Abschreibungen VV	881'615.55	-	890'039.38	-	880'232.30	-

		Rechnung 2021		Budget 2021		Rechnung 2020	
		Aufwand	Ertrag	Aufwand	Ertrag	Aufwand	Ertrag
3636	Beiträge an private Organisationen	320.00	-	-	-	3'000.00	-
3920	Int. Verrg. Pacht, Mieten etc.	78'108.51	-	80'527.60	-	72'110.19	-
3940	Int. Verrg. kalk. Zinsen/Finanzzw.	66'584.70	-	67'563.14	-	91'672.90	-
3990	Übrige interne Verrechnungen	79'089.87	-	55'608.64	-	84'312.60	-
4210	Gebühren für Amtshandlungen	-	86'169.00	-	80'000.00	-	79'045.00
4240	Benützungsgebühren/Dienstleistungen	-	538.50	-	1'000.00	-	-
4250	Verkäufe	-	-	-	-	-	466.70
4260	Rückerstattungen Dritter	-	22.40	-	-	-	-
4611	Entsch. von Kantonen/Konkordaten	-	166.26	-	-	-	1'807.30
7710	Friedhof und Bestattung allgemein	9'147'970.87	4'642'451.71	9'316'345.15	4'205'845.00	9'004'018.19	4'138'721.54
3001	Vergütungen an Behörden/Komm.	350.00	-	400.00	-	250.00	-
3010	Löhne Verwaltungs-/Betriebspersonal	4'043'038.70	-	3'977'933.99	-	4'093'597.84	-
3030	Entschädigungen temp. Arbeitskräfte	35'506.50	-	-	-	27'550.20	-
3040	Kinder- und Familienzulagen	48'369.59	-	68'418.24	-	55'371.97	-
3049	Übrige Zulagen	17'756.97	-	25'613.07	-	16'587.27	-
3050	AG-Beiträge AHV, IV, EO, ALV	300'331.97	-	311'530.41	-	314'878.40	-
3052	AG-Beiträge an Pensionskassen	647'246.85	-	698'387.82	-	680'508.45	-
3053	AG-Beiträge an Unfallversicherungen	112'212.51	-	119'178.05	-	123'295.42	-
3054	AG-Beiträge Familienausgleichskasse	74'505.16	-	89'383.12	-	76'951.59	-
3090	Aus-/Weiterbildung des Personals	23'863.18	-	34'700.00	-	14'122.17	-
3091	Personalwerbung	94.24	-	1'400.00	-	718.46	-
3099	Übriger Personalaufwand	25'301.22	-	24'250.00	-	6'072.08	-
3100	Büromaterial	3'795.56	-	14'350.00	-	3'846.05	-
3101	Betriebs-, Verbrauchsmaterial	315'645.13	-	611'450.00	-	477'338.82	-
3102	Drucksachen, Publikationen	9'721.96	-	11'500.00	-	11'302.97	-
3103	Fachliteratur, Zeitschriften	1'172.58	-	3'245.00	-	1'835.73	-
3105	Lebensmittel	8'209.19	-	2'100.00	-	3'113.92	-
3110	Büromöbel und -geräte	20'878.08	-	8'450.00	-	5'557.41	-
3111	Maschinen, Geräte und Fahrzeuge	343'326.67	-	73'500.00	-	120'493.71	-
3112	Kleider, Wäsche, Vorhänge	42'222.70	-	38'500.00	-	42'789.15	-
3118	Immateriellen Anlagen	20'955.79	-	14'750.00	-	15'726.13	-
3120	Ver- und Entsorgung	-	-	-	-	857.93	-
3130	Dienstleistungen Dritter	152'936.25	-	153'760.00	-	120'608.52	-
3132	Honorare externe Berater etc.	38'625.52	-	38'250.00	-	30'528.50	-
3134	Sachversicherungsprämien	13'989.97	-	15'400.00	-	15'460.38	-
3137	Steuern und Abgaben	201'593.00	-	229'450.00	-	204'256.48	-
3140	Unterhalt an Grundstücken	197'714.85	-	140'000.00	-	99'769.80	-
3143	Unterhalt übrige Tiefbauten	-	-	-	-	6'143.69	-
3150	Unterhalt Büromöbel und -geräte	3.85	-	-	-	-	-
3151	Unterhalt Apparate, Maschinen etc.	55'977.27	-	56'000.00	-	52'829.86	-
3153	Informatik-Unterhalt (Hardware)	-	-	6'000.00	-	358.53	-
3160	Miete und Pacht Liegenschaften	-	-	1'400.00	-	-	-
3161	Mieten, Benützungskosten Anlagen	26'652.16	-	14'000.00	-	26'881.45	-
3170	Reisekosten und Spesen	3'711.62	-	16'425.00	-	5'607.58	-
3181	Tatsächliche Forderungsverluste	629.50	-	15'000.00	-	4'143.75	-
3190	Schadenersatzleistungen	4'900.00	-	1'700.00	-	350.00	-
3300	Planmässige Abschreibungen VV	415'169.78	-	487'355.10	-	397'261.90	-
3499	Übriger Finanzaufwand	-744.79	-	-	-	-	-
3612	Entschädigungen Gemeinden/-verbände	23'523.70	-	20'000.00	-	10'605.10	-
3636	Beiträge an private Organisationen	5'600.00	-	14'000.00	-	-	-
3920	Int. Verrg. Pacht, Mieten etc.	1'521'236.73	-	1'556'360.68	-	1'536'693.38	-
3940	Int. Verrg. kalk. Zinsen/Finanzzw.	86'870.08	-	93'438.95	-	102'414.10	-
3990	Übrige interne Verrechnungen	305'076.83	-	328'765.72	-	297'339.50	-
4120	Konzessionen	-	697'615.00	-	650'000.00	-	578'257.00
4240	Benützungsgebühren/Dienstleistungen	-	2'198'186.06	-	2'276'750.00	-	1'989'966.00
4250	Verkäufe	-	1'014'921.70	-	724'100.00	-	790'885.93
4260	Rückerstattungen Dritter	-	29'395.67	-	1'400.00	-	2'997.98
4290	Übrige Entgelte	-	1'637.73	-	3'395.00	-	3'839.44
4470	Pacht-/Mietzinse Liegenschaften VV	-	61'055.75	-	76'200.00	-	65'767.60
4611	Entsch. von Kantonen/Konkordaten	-	-	-	-	-	68.24
4612	Entsch. von Gemeinden/-verbänden	-	491'001.00	-	300'000.00	-	458'659.00
4893	Entnahmen aus Vorfinanzierungen EK	-	99'173.94	-	160'000.00	-	209'402.83
4920	Int.Verrg. Pacht, Mieten, Benützung	-	315.00	-	-	-	163.80
4990	Übrige interne Verrechnungen	-	49'149.86	-	14'000.00	-	38'713.72
7790	Umweltschutz	4'145'277.94	1'235'579.65	4'788'872.10	1'122'120.00	3'956'646.70	1'203'161.67
3010	Löhne Verwaltungs-/Betriebspersonal	1'746'699.92	-	1'807'175.65	-	1'606'289.25	-
3030	Entschädigungen temp. Arbeitskräfte	2'900.00	-	-	-	1'800.00	-
3040	Kinder- und Familienzulagen	18'145.81	-	12'708.64	-	13'834.05	-
3049	Übrige Zulagen	6'126.46	-	4'427.50	-	15'832.46	-
3050	AG-Beiträge AHV, IV, EO, ALV	113'623.54	-	117'454.59	-	105'325.40	-
3052	AG-Beiträge an Pensionskassen	251'987.89	-	288'843.79	-	236'772.95	-
3053	AG-Beiträge an Unfallversicherungen	21'368.17	-	24'507.92	-	19'820.72	-
3054	AG-Beiträge Familienausgleichskasse	28'208.30	-	29'295.86	-	25'801.21	-
3090	Aus-/Weiterbildung des Personals	1'696.12	-	26'580.00	-	9'286.09	-
3091	Personalwerbung	-	-	-	-	1'781.45	-
3099	Übriger Personalaufwand	1'644.12	-	1'725.00	-	1'896.34	-
3100	Büromaterial	3'801.77	-	9'500.00	-	4'160.93	-
3101	Betriebs-, Verbrauchsmaterial	70'709.60	-	62'725.00	-	67'352.03	-
3102	Drucksachen, Publikationen	61'203.77	-	55'300.00	-	96'349.35	-
3103	Fachliteratur, Zeitschriften	1'871.85	-	4'712.50	-	2'583.29	-

	Rechnung 2021		Budget 2021		Rechnung 2020	
	Aufwand	Ertrag	Aufwand	Ertrag	Aufwand	Ertrag
3105 Lebensmittel	-	-	-	-	17.00	-
3106 Medizinisches Material	1'067.56	-	-	-	2'234.33	-
3109 Übriger Material- und Warenaufwand	-	-	3'000.00	-	5'733.99	-
3110 Büromöbel und -geräte	942.50	-	11'090.28	-	4'279.52	-
3111 Maschinen, Geräte und Fahrzeuge	52'871.79	-	90'375.00	-	69'828.78	-
3112 Kleider, Wäsche, Vorhänge	612.04	-	865.80	-	1'496.01	-
3113 Hardware	2'238.98	-	39'750.00	-	9'725.58	-
3116 Medizinische Geräte	-	-	-	-	77.85	-
3118 Immateriellen Anlagen	11'566.94	-	3'250.00	-	1'709.70	-
3119 Übrige nicht aktivierbare Anlagen	-1'694.00	-	-	-	968.86	-
3120 Ver- und Entsorgung	72.36	-	1'300.00	-	815.24	-
3130 Dienstleistungen Dritter	56'902.09	-	596'242.00	-	83'632.66	-
3132 Honorare externe Berater etc.	800'352.75	-	709'459.44	-	743'575.36	-
3133 Informatik-Nutzungsaufwand	9'816.09	-	16'625.00	-	11'229.29	-
3134 Sachversicherungsprämien	1'727.67	-	1'607.70	-	1'688.04	-
3137 Steuern und Abgaben	50'532.61	-	45'405.00	-	52'352.53	-
3140 Unterhalt an Grundstücken	138.86	-	-	-	138.86	-
3150 Unterhalt Büromöbel und -geräte	187.56	-	-	-	-	-
3151 Unterhalt Apparate, Maschinen etc.	33'910.76	-	79'392.50	-	37'729.52	-
3158 Unterhalt immaterielle Anlagen	19'730.91	-	16'250.00	-	427.93	-
3159 Unterhalt übrige mobile Anlagen	-	-	-	-	156.68	-
3160 Miete und Pacht Liegenschaften	682.50	-	3'000.00	-	489.90	-
3161 Mieten, Benützungskosten Anlagen	26'899.20	-	11'150.00	-	30'731.08	-
3169 Übrige Mieten und Benützungskosten	1'023.00	-	845.00	-	915.00	-
3170 Reisekosten und Spesen	17'170.02	-	43'235.00	-	18'410.84	-
3181 Tatsächliche Forderungsverluste	178.60	-	-	-	0.30	-
3199 Übriger Betriebsaufwand	-	-	1'500.00	-	23.00	-
3300 Planmässige Abschreibungen VV	146'781.75	-	54'047.35	-	146'780.45	-
3320 Planmässige Abschr. Immat. Anlagen	38'383.00	-	131'116.53	-	38'383.00	-
3632 Beiträge an Gemeinden/-verbände	250.00	-	-	-	-	-
3635 Beiträge an private Unternehmungen	8'215.10	-	23'000.00	-	9'469.70	-
3636 Beiträge an private Organisationen	107'284.70	-	28'950.00	-	72'293.20	-
3920 Int. Verrg. Pacht, Mieten etc.	246'573.09	-	254'267.29	-	231'653.99	-
3940 Int. Verrg. kalk. Zinsen/Finanzaw.	10'633.64	-	10'459.34	-	15'323.24	-
3990 Übrige interne Verrechnungen	170'338.55	-	167'732.42	-	155'469.75	-
4210 Gebühren für Amtshandlungen	-	128'442.50	-	168'500.00	-	93'532.00
4240 Benützunggebühren/Dienstleistungen	-	972'638.55	-	879'000.00	-	885'330.35
4250 Verkäufe	-	-	-	-	-	20'700.25
4260 Rückerstattungen Dritter	-	124'650.25	-	-	-	188'766.15
4290 Übrige Entgelte	-	-	-	35'000.00	-	266.77
4610 Entschädigungen vom Bund	-	-	-	-	-	-2'000.00
4611 Entsch. von Kantonen/Konkordaten	-	514.35	-	-	-	-
4910 Int. Verrg. von Dienstleistungen	-	6'082.00	-	39'620.00	-	15'115.00
4990 Übrige interne Verrechnungen	-	3'252.00	-	-	-	1'451.15
7900 Raumordnung allgemein	6'040'051.27	16'204.00	6'744'862.17	15'000.00	6'220'593.48	10'186.00
3010 Löhne Verwaltungs-/Betriebspersonal	3'428'793.50	-	3'392'716.12	-	3'516'846.87	-
3040 Kinder- und Familienzulagen	47'681.50	-	44'436.92	-	47'108.65	-
3049 Übrige Zulagen	4'936.10	-	-	-	4'800.00	-
3050 AG-Beiträge AHV, IV, EO, ALV	221'068.81	-	220'348.35	-	224'132.61	-
3052 AG-Beiträge an Pensionskassen	507'566.95	-	500'681.15	-	502'546.50	-
3053 AG-Beiträge an Unfallversicherungen	83'504.25	-	86'306.96	-	88'536.00	-
3054 AG-Beiträge Familienausgleichskasse	55'156.85	-	54'942.67	-	55'449.93	-
3090 Aus-/Weiterbildung des Personals	17'097.90	-	23'000.00	-	23'094.40	-
3091 Personalwerbung	2'770.95	-	10'000.00	-	878.00	-
3099 Übriger Personalaufwand	7'386.35	-	6'000.00	-	8'032.10	-
3100 Büromaterial	6'488.45	-	19'000.00	-	21'543.02	-
3101 Betriebs-, Verbrauchsmaterial	1'726.20	-	1'000.00	-	1'752.95	-
3102 Drucksachen, Publikationen	11'506.20	-	17'000.00	-	14'527.20	-
3103 Fachliteratur, Zeitschriften	3'704.88	-	3'400.00	-	5'056.97	-
3109 Übriger Material- und Warenaufwand	57.20	-	500.00	-	352.25	-
3110 Büromöbel und -geräte	11'265.20	-	18'000.00	-	16'621.85	-
3113 Hardware	-	-	9'000.00	-	-	-
3118 Immateriellen Anlagen	21'019.90	-	24'660.00	-	31'144.95	-
3120 Ver- und Entsorgung	96.95	-	-	-	-	-
3130 Dienstleistungen Dritter	5'884.20	-	11'000.00	-	32'137.15	-
3132 Honorare externe Berater etc.	87'250.00	-	193'000.00	-	101'666.15	-
3133 Informatik-Nutzungsaufwand	3'675.60	-	3'700.00	-	3'675.60	-
3134 Sachversicherungsprämien	1'893.28	-	1'946.00	-	1'941.74	-
3137 Steuern und Abgaben	40.00	-	500.00	-	40.00	-
3151 Unterhalt Apparate, Maschinen etc.	330.65	-	800.00	-	-	-
3153 Informatik-Unterhalt (Hardware)	-	-	4'450.00	-	-	-
3160 Miete und Pacht Liegenschaften	2'255.90	-	-	-	2'080.70	-
3169 Übrige Mieten und Benützungskosten	-	-	2'000.00	-	670.64	-
3170 Reisekosten und Spesen	6'264.55	-	17'400.00	-	14'791.85	-
3300 Planmässige Abschreibungen VV	275'037.40	-	1'043'281.58	-	267'066.80	-
3320 Planmässige Abschr. Immat. Anlagen	522'915.80	-	195'061.42	-	483'560.00	-
3920 Int. Verrg. Pacht, Mieten etc.	280'680.55	-	307'968.00	-	298'376.85	-
3940 Int. Verrg. kalk. Zinsen/Finanzaw.	53'794.30	-	110'328.00	-	67'926.75	-
3990 Übrige interne Verrechnungen	368'200.90	-	422'435.00	-	384'235.00	-
4250 Verkäufe	-	4'000.00	-	3'000.00	-	30.00
4260 Rückerstattungen Dritter	-	2'080.00	-	1'000.00	-	-

	Rechnung 2021		Budget 2021		Rechnung 2020		
	Aufwand	Ertrag	Aufwand	Ertrag	Aufwand	Ertrag	
4290	-	124.00	-	1'000.00	-	156.00	
4900	-	10'000.00	-	-	-	10'000.00	
4990	-	-	-	10'000.00	-	-	
8	VOLKSWIRTSCHAFT	6'240'867.45	16'414'718.05	2'622'878.01	16'405'250.00	2'739'298.97	16'498'837.70
8400	Tourismus	1'400'235.00	-	1'399'750.00	-	1'424'539.60	21'666.65
3010	Löhne Verwaltungs-/Betriebspersonal	-	-	-	-	7'666.65	-
3050	AG-Beiträge AHV, IV, EO, ALV	-	-	-	-	3'000.00	-
3052	AG-Beiträge an Pensionskassen	-	-	-	-	7'000.00	-
3054	AG-Beiträge Familienausgleichskasse	-	-	-	-	1'000.00	-
3635	Beiträge an private Unternehmungen	860.00	-	-	-	-	-
3636	Beiträge an private Organisationen	1'399'375.00	-	1'399'750.00	-	1'400'872.95	-
3990	Übrige interne Verrechnungen	-	-	-	-	5'000.00	-
4240	Benützungsgebühren/Dienstleistungen	-	-	-	-	-	16'666.65
4990	Übrige interne Verrechnungen	-	-	-	-	-	5'000.00
8506	Regionale Wirtschaftsförderung	4'840'632.45	214'718.05	1'223'128.01	205'250.00	1'314'759.37	277'171.05
3010	Löhne Verwaltungs-/Betriebspersonal	687'623.75	-	690'129.65	-	754'510.05	-
3040	Kinder- und Familienzulagen	8'549.30	-	10'937.96	-	8'538.00	-
3049	Übrige Zulagen	829.90	-	-	-	1'000.00	-
3050	AG-Beiträge AHV, IV, EO, ALV	45'157.60	-	46'814.03	-	47'696.27	-
3052	AG-Beiträge an Pensionskassen	100'559.00	-	109'546.92	-	112'803.15	-
3053	AG-Beiträge an Unfallversicherungen	8'422.60	-	9'000.89	-	9'039.25	-
3054	AG-Beiträge Familienausgleichskasse	11'269.70	-	11'661.98	-	11'866.42	-
3090	Aus-/Weiterbildung des Personals	420.00	-	1'000.00	-	1'000.00	-
3091	Personalwerbung	1'357.00	-	-	-	-	-
3099	Übriger Personalaufwand	2'850.00	-	1'350.00	-	1'350.00	-
3100	Büromaterial	2'413.15	-	7'300.00	-	2'315.95	-
3101	Betriebs-, Verbrauchsmaterial	137.65	-	-	-	-	-
3102	Drucksachen, Publikationen	9'848.85	-	33'000.00	-	28'379.10	-
3103	Fachliteratur, Zeitschriften	1'511.40	-	2'300.00	-	4'965.19	-
3105	Lebensmittel	-	-	1'500.00	-	435.45	-
3110	Büromöbel und -geräte	1'904.30	-	-	-	813.35	-
3113	Hardware	1'598.00	-	700.00	-	-	-
3130	Dienstleistungen Dritter	63'679.55	-	72'200.00	-	129'389.95	-
3132	Honorare externe Berater etc.	69'458.05	-	25'400.00	-	39'276.70	-
3133	Informatik-Nutzungsaufwand	8'701.91	-	4'100.00	-	8'016.45	-
3134	Sachversicherungsprämien	442.06	-	444.00	-	584.09	-
3151	Unterhalt Apparate, Maschinen etc.	-	-	3'600.00	-	60.00	-
3161	Mieten, Benützungskosten Anlagen	1'680.50	-	-	-	314.05	-
3170	Reisekosten und Spesen	18'761.65	-	16'600.00	-	4'795.95	-
3300	Planmässige Abschreibungen VV	22'544.00	-	22'543.33	-	22'543.00	-
3635	Beiträge an private Unternehmungen	3'612'738.23	-	-	-	1'615.50	-
3636	Beiträge an private Organisationen	10'000.00	-	29'200.00	-	-	-
3920	Int. Verrg. Pacht, Mieten etc.	65'819.60	-	62'218.20	-	66'713.00	-
3940	Int. Verrg. kalk. Zinsen/Finanzzw.	1'375.15	-	1'578.05	-	1'961.30	-
3990	Übrige interne Verrechnungen	80'979.55	-	60'003.00	-	54'777.20	-
4260	Rückerstattungen Dritter	-	25'340.05	-	30'000.00	-	36'244.05
4611	Entsch. von Kantonen/Konkordaten	-	189'378.00	-	175'250.00	-	240'927.00
8710	Elektrizität allgemein	-	16'200'000.00	-	16'200'000.00	-	16'200'000.00
4634	Beiträge von öff. Unternehmungen	-	16'200'000.00	-	16'200'000.00	-	16'200'000.00
9	FINANZEN UND STEUERN	205'193'421.42	767'720'069.64	154'218'381.85	742'132'316.49	200'977'166.22	796'118'215.74
9100	Allgemeine Gemeindesteuern	12'796'181.54	441'951'532.21	14'932'813.72	432'432'564.17	15'731'246.63	481'221'501.55
3010	Löhne Verwaltungs-/Betriebspersonal	3'758'474.41	-	4'261'935.79	-	4'019'572.86	-
3040	Kinder- und Familienzulagen	24'819.40	-	14'862.60	-	22'369.07	-
3049	Übrige Zulagen	13'435.85	-	-	-	-	-
3050	AG-Beiträge AHV, IV, EO, ALV	251'922.61	-	280'177.20	-	249'855.75	-
3052	AG-Beiträge an Pensionskassen	539'128.30	-	639'898.70	-	611'611.03	-
3053	AG-Beiträge an Unfallversicherungen	47'076.41	-	56'850.40	-	48'260.10	-
3054	AG-Beiträge Familienausgleichskasse	61'869.36	-	72'513.00	-	61'744.01	-
3090	Aus-/Weiterbildung des Personals	529.76	-	17'193.58	-	5'561.24	-
3099	Übriger Personalaufwand	3'281.27	-	10'223.21	-	5'786.16	-
3100	Büromaterial	6'428.59	-	9'303.41	-	7'462.29	-
3101	Betriebs-, Verbrauchsmaterial	-	-	464.70	-	-	-
3102	Drucksachen, Publikationen	519.06	-	1'858.77	-	310.44	-
3103	Fachliteratur, Zeitschriften	1'384.79	-	6'970.38	-	2'494.78	-
3110	Büromöbel und -geräte	9'988.12	-	36'245.91	-	32'618.78	-
3130	Dienstleistungen Dritter	1'628'980.01	-	1'618'077.89	-	1'484'454.14	-
3132	Honorare externe Berater etc.	-	-	2'323.47	-	-	-
3133	Informatik-Nutzungsaufwand	4'939.06	-	7'450.40	-	4'939.06	-
3134	Sachversicherungsprämien	2'668.06	-	2'810.46	-	2'818.17	-
3151	Unterhalt Apparate, Maschinen etc.	-	-	1'022.33	-	1'619.40	-
3170	Reisekosten und Spesen	10'861.02	-	16'728.88	-	12'446.71	-
3180	Tatsächliche Forderungsverluste	3'466'055.57	-	5'000'000.00	-	5'468'964.75	-
3300	Planmässige Abschreibungen VV	3'769.28	-	3'769.59	-	3'769.28	-
3401	Verzinsung kurzfristige Finanzverb.	608'109.10	-	500'000.00	-	699'517.40	-
3611	Entschädigungen Kantone/Konkordate	1'829'484.00	-	1'800'000.00	-	1'830'636.00	-
3636	Beiträge an private Organisationen	-	-	-	-	592'173.85	-

	Rechnung 2021		Budget 2021		Rechnung 2020	
	Aufwand	Ertrag	Aufwand	Ertrag	Aufwand	Ertrag
3920 Int. Verrg. Pacht, Mieten etc.	291'663.58	-	291'164.99	-	299'692.14	-
3940 Int. Verrg. kalk. Zinsen/Finanzaw.	229.94	-	225.86	-	327.93	-
3990 Übrige interne Verrechnungen	230'563.99	-	280'742.20	-	262'241.29	-
4000 Einkommenssteuern	-	314'950'152.20	-	318'400'000.00	-	318'927'864.65
4001 Vermögenssteuern	-	35'872'764.35	-	31'100'000.00	-	30'545'303.35
4002 Quellensteuern	-	15'815'620.30	-	16'000'000.00	-	24'272'801.70
4010 Gewinnsteuern	-	67'468'513.50	-	58'000'000.00	-	94'816'914.95
4011 Kapitalssteuern	-	2'341'807.35	-	2'900'000.00	-	6'405'073.15
4039 Übrige Besitz- und Aufwandsteuer	-	-	-	-	-	592'173.85
4210 Gebühren für Amtshandlungen	-	24'605.00	-	26'300.00	-	22'384.00
4240 Benützungsgebühren/Dienstleistungen	-	40'405.67	-	35'400.46	-	76'155.39
4260 Rückerstattungen Dritter	-	1'622'866.99	-	1'615'000.00	-	1'319'318.11
4290 Übrige Entgelte	-	11.05	-	929.37	-	-
4390 Übriger Ertrag	-	103.05	-	232.38	-	110.68
4401 Zinsen Forderungen/Kontokorrente	-	1'624'658.75	-	2'200'000.00	-	1'896'333.45
4611 Entsch. von Kantonen/Konkordaten	-	2'070'755.00	-	1'980'000.00	-	2'186'500.00
4612 Entsch. von Gemeinden/-verbänden	-	104'969.00	-	110'000.00	-	108'148.00
4990 Übrige interne Verrechnungen	-	14'300.00	-	64'701.96	-	52'420.27
9101 Sondersteuern	-	15'366'861.90	-	11'600'000.00	-	13'974'180.50
4000 Einkommenssteuern	-	1'770'523.80	-	1'500'000.00	-	1'429'897.85
4022 Grundstückgewinnsteuern	-	13'596'338.10	-	10'100'000.00	-	12'544'282.65
9102 Liegenschaftssteuern	657'115.71	58'024'223.35	726'211.28	60'491'035.83	673'117.03	52'849'794.10
3010 Löhne Verwaltungs-/Betriebspersonal	311'185.40	-	354'064.21	-	326'957.78	-
3040 Kinder- und Familienzulagen	6'575.50	-	6'137.40	-	6'520.13	-
3049 Übrige Zulagen	777.35	-	-	-	-	-
3050 AG-Beiträge AHV, IV, EO, ALV	21'042.44	-	22'822.80	-	20'708.00	-
3052 AG-Beiträge an Pensionskassen	57'480.10	-	53'101.30	-	56'886.52	-
3053 AG-Beiträge an Unfallversicherungen	3'912.94	-	5'149.60	-	3'960.30	-
3054 AG-Beiträge Familienausgleichskasse	5'149.09	-	6'487.00	-	5'082.01	-
3090 Aus-/Weiterbildung des Personals	40.24	-	1'306.42	-	364.46	-
3099 Übriger Personalaufwand	248.73	-	776.79	-	431.04	-
3100 Büromaterial	484.26	-	696.59	-	559.56	-
3101 Betriebs-, Verbrauchsmaterial	-	-	35.30	-	-	-
3102 Drucksachen, Publikationen	39.44	-	141.23	-	23.56	-
3103 Fachliteratur, Zeitschriften	105.21	-	529.62	-	189.57	-
3110 Büromöbel und -geräte	758.93	-	2'754.09	-	2'478.49	-
3130 Dienstleistungen Dritter	86'562.91	-	85'922.11	-	79'235.34	-
3132 Honorare externe Berater etc.	-	-	176.53	-	-	-
3133 Informatik-Nutzungsaufwand	364.34	-	549.60	-	364.34	-
3134 Sachversicherungsprämien	202.72	-	213.54	-	214.16	-
3151 Unterhalt Apparate, Maschinen etc.	-	-	77.67	-	123.05	-
3170 Reisekosten und Spesen	1'127.98	-	1'271.12	-	1'186.89	-
3300 Planmässige Abschreibungen VV	286.39	-	286.41	-	286.39	-
3611 Entschädigungen Kantone/Konkordate	101'409.30	-	120'000.00	-	105'029.50	-
3920 Int. Verrg. Pacht, Mieten etc.	39'933.27	-	39'865.01	-	41'032.46	-
3940 Int. Verrg. kalk. Zinsen/Finanzaw.	17.46	-	17.14	-	24.92	-
3990 Übrige interne Verrechnungen	19'411.71	-	23'829.80	-	21'458.56	-
4021 Grundsteuern	-	57'934'587.60	-	60'400'000.00	-	52'761'874.95
4240 Benützungsgebühren/Dienstleistungen	-	-	-	29.54	-	24.73
4250 Verkäufe	-	4'213.00	-	2'200.00	-	14'853.87
4260 Rückerstattungen Dritter	-	85'414.05	-	85'000.00	-	69'482.40
4290 Übrige Entgelte	-	0.85	-	70.63	-	-
4390 Übriger Ertrag	-	7.85	-	17.62	-	8.42
4990 Übrige interne Verrechnungen	-	-	-	3'718.04	-	3'549.73
9103 Hundetaxen	40'912.00	351'709.10	14'500.00	330'000.00	56'757.55	334'019.00
3010 Löhne Verwaltungs-/Betriebspersonal	-	-	-	-	20'000.00	-
3050 AG-Beiträge AHV, IV, EO, ALV	-	-	-	-	1'000.00	-
3052 AG-Beiträge an Pensionskassen	-	-	-	-	3'000.00	-
3130 Dienstleistungen Dritter	10'393.40	-	-	-	33.30	-
3133 Informatik-Nutzungsaufwand	-	-	-	-	1'938.60	-
3180 Wertberichtigungen auf Forderungen	2'156.25	-	-	-	-	-
3181 Tatsächliche Forderungsverluste	13'862.35	-	-	-	16'285.65	-
3636 Beiträge an private Organisationen	14'500.00	-	14'500.00	-	14'500.00	-
4033 Hundesteuer	-	348'775.00	-	330'000.00	-	332'350.00
4210 Gebühren für Amtshandlungen	-	2'120.00	-	-	-	1'620.00
4260 Rückerstattungen Dritter	-	751.45	-	-	-	-
4401 Zinsen Forderungen/Kontokorrente	-	62.65	-	-	-	49.00
9300 Finanz- und Lastenausgleich	71'665'553.00	61'506'000.00	71'659'247.00	61'506'000.00	70'767'945.00	61'506'000.00
3132 Honorare externe Berater etc.	2'625.00	-	-	-	-	-
3621 Finanzausgleichsbeiträge an Kanton	24'224'945.00	-	23'674'000.00	-	24'472'144.00	-
3622 Finanz-/Lastenausgleich Gemeinden	47'437'983.00	-	47'985'247.00	-	46'295'801.00	-
4621 Vertikaler Finanz-/Lastenausgleich	-	61'506'000.00	-	61'506'000.00	-	61'506'000.00
9500 Ertragsanteile, übrige	-	18'128'516.90	-	11'040'000.00	-	9'753'962.45
4024 Erbschafts- und Schenkungssteuern	-	11'730'669.95	-	4'040'000.00	-	3'539'149.30
4600 Anteil an Erträgen vom Bund	-	6'397'846.95	-	7'000'000.00	-	6'214'813.15

	Rechnung 2021		Budget 2021		Rechnung 2020	
	Aufwand	Ertrag	Aufwand	Ertrag	Aufwand	Ertrag
9610 Zinsen	37'008'041.08	45'619'160.21	38'048'845.09	46'263'319.63	37'781'633.58	43'916'837.23
3010 Löhne Verwaltungs-/Betriebspersonal	52'420.65	-	50'540.37	-	48'425.51	-
3040 Kinder- und Familienzulagen	474.08	-	306.09	-	404.39	-
3049 Übrige Zulagen	130.56	-	-	-	45.00	-
3050 AG-Beiträge AHV, IV, EO, ALV	3'439.16	-	3'263.29	-	3'111.54	-
3052 AG-Beiträge an Pensionskassen	9'281.86	-	8'814.37	-	8'312.32	-
3053 AG-Beiträge an Unfallversicherungen	603.29	-	641.16	-	542.83	-
3054 AG-Beiträge Familienausgleichskasse	859.75	-	818.47	-	767.23	-
3090 Aus-/Weiterbildung des Personals	83.06	-	376.00	-	90.77	-
3099 Übriger Personalaufwand	683.51	-	75.20	-	84.08	-
3100 Büromaterial	27.65	-	150.40	-	30.69	-
3101 Betriebs-, Verbrauchsmaterial	-	-	-	-	1.77	-
3102 Drucksachen, Publikationen	18.81	-	1'637.60	-	1'632.79	-
3110 Büromöbel und -geräte	126.80	-	-	-	-	-
3118 Immateriellen Anlagen	16'801.20	-	17'500.00	-	25'417.20	-
3130 Dienstleistungen Dritter	17'313.21	-	2.26	-	9'914.11	-
3132 Honorare externe Berater etc.	41'203.79	-	86'000.00	-	31'687.09	-
3133 Informatik-Nutzungsaufwand	-	-	52.64	-	-	-
3134 Sachversicherungsprämien	22.07	-	19.81	-	21.87	-
3137 Steuern und Abgaben	10'500.60	-	3'500.00	-	59.35	-
3170 Reisekosten und Spesen	81.09	-	122.58	-	121.08	-
3300 Planmässige Abschreibungen VV	23'640.33	-	23'640.33	-	886.51	-
3401 Verzinsung kurzfristige Finanzverb.	1'349'798.86	-	1'428'683.95	-	1'440'840.40	-
3406 Verzinsung langfristige Finanzverb.	33'626'163.53	-	34'592'308.60	-	33'933'821.40	-
3409 Übrige Passivzinsen	1'622'722.00	-	1'622'722.00	-	1'630'193.00	-
3420 Kapitalbeschaffung und -verwaltung	224'021.09	-	200'000.00	-	286'058.43	-
3440 Wertberichtigungen Finanzanlagen FV	-	-	-	-	351'494.00	-
3499 Übriger Finanzaufwand	-1.57	-	-	-	-	-
3920 Int. Verrg. Pacht, Mieten etc.	3'436.69	-	3'205.12	-	3'321.31	-
3990 Übrige interne Verrechnungen	4'189.01	-	4'464.85	-	4'348.91	-
4240 Benützungsgebühren/Dienstleistungen	-	42'755.13	-	58'500.00	-	116'292.00
4250 Verkäufe	-	3.84	-	-	-	-
4260 Rückerstattungen Dritter	-	-	-	10'000.00	-	-
4390 Übriger Ertrag	-	76'190.25	-	-	-	19'023.53
4400 Zinsen flüssige Mittel	-	34'816.80	-	24'000.00	-	50'235.10
4401 Zinsen Forderungen/Kontokorrente	-	2'125'000.00	-	2'187'500.00	-	-
4407 Zinsen langfristige Finanzanlagen	-	16'686'016.84	-	18'390'826.00	-	17'259'076.99
4409 Übrige Zinsen von Finanzvermögen	-	-	-	1'000.00	-	8'432.73
4420 Dividenden	-	112'600.00	-	107'280.00	-	91'500.00
4440 Marktwertanpassungen Wertschriften	-	942'909.00	-	-	-	-
4450 Erträge aus Darlehen VV	-	186'079.00	-	123'473.15	-	191'545.45
4451 Erträge aus Beteiligungen VV	-	2'706'212.10	-	2'438'162.00	-	3'099'012.10
4612 Entsch. von Gemeinden/-verbänden	-	-	-	-	-	-
4850 A.o. Entnahmen aus Fonds und SF	-	5'000'000.00	-	5'000'000.00	-	5'000'000.00
4940 Int.Verrg. kalk. Zinsen/Finanzaufw.	-	17'706'577.25	-	17'922'578.48	-	18'081'719.33
9630 Liegenschaften des Finanzvermögens	22'565'853.75	120'842'004.23	24'841'942.91	112'787'911.86	20'360'449.00	126'229'752.36
3000 Löhne/Sitzungsgelder Behörden/Komm.	3'800.00	-	5'600.00	-	2'750.00	-
3010 Löhne Verwaltungs-/Betriebspersonal	-150'283.72	-	402'900.00	-	8'417.27	-
3030 Entschädigungen temp. Arbeitskräfte	-	-	-	-	-155'671.69	-
3040 Kinder- und Familienzulagen	0.06	-	315.00	-	0.05	-
3049 Übrige Zulagen	0.01	-	-	-	-	-
3050 AG-Beiträge AHV, IV, EO, ALV	-5'902.81	-	2'605.00	-	-6'277.91	-
3052 AG-Beiträge an Pensionskassen	-4'973.27	-	5'215.00	-	-4'904.89	-
3053 AG-Beiträge an Unfallversicherungen	-2'372.82	-	940.00	-	-2'405.88	-
3054 AG-Beiträge Familienausgleichskasse	-1'483.48	-	760.00	-	-1'583.10	-
3090 Aus-/Weiterbildung des Personals	0.01	-	-	-	-0.01	-
3091 Personalwerbung	-	-	-	-	57.28	-
3099 Übriger Personalaufwand	-	-	-	-	-57.28	-
3113 Hardware	-	-	-	-	-	-
3118 Immateriellen Anlagen	-	-	-	-	-	-
3130 Dienstleistungen Dritter	27'944.82	-	50'000.00	-	26'082.73	-
3133 Informatik-Nutzungsaufwand	-	-	-	-	-	-
3137 Steuern und Abgaben	44'959.38	-	38'087.45	-	42'641.76	-
3153 Informatik-Unterhalt (Hardware)	-	-	-	-	0.01	-
3160 Miete und Pacht Liegenschaften	0.02	-	-	-	0.01	-
3161 Mieten, Benützungskosten Anlagen	-	-	-	-	-	-
3170 Reisekosten und Spesen	0.01	-	-	-	-	-
3180 Wertberichtigungen auf Forderungen	270'000.00	-	-	-	10'000.00	-
3181 Tatsächliche Forderungsverluste	29'227.65	-	50'000.00	-	25'076.05	-
3300 Planmässige Abschreibungen VV	1'428'795.03	-	1'441'735.46	-	1'441'912.54	-
3320 Planmässige Abschr. Immat. Anlagen	-	-	240'000.00	-	-	-
3400 Verzinsung laufende Verbindlichk.	0.05	-	-	-	-	-
3406 Verzinsung langfristige Finanzverb.	-1'076'819.29	-	-90'000.00	-	-1'554'898.52	-
3409 Übrige Passivzinsen	27'129.15	-	-	-	-	-
3420 Kapitalbeschaffung und -verwaltung	124'525.35	-	80'000.00	-	111'726.91	-
3430 Baulicher Unterhalt Lieg. FV	13'560'815.06	-	15'587'000.00	-	12'906'842.85	-
3431 Nicht baulicher Unterhalt Lieg. FV	564'751.52	-	644'277.20	-	573'080.95	-
3439 Übriger Liegenschaftsaufwand FV	6'349'478.72	-	5'992'109.84	-	5'962'288.64	-
3440 Wertberichtigungen Finanzanlagen FV	968'000.00	-	-	-	30'999.00	-
3441 Wertberichtigung Sachanlagen FV	1'688.00	-	-	-	437'532.00	-
3636 Beiträge an private Organisationen	15'000.00	-	-	-	14'198.40	-

	Rechnung 2021		Budget 2021		Rechnung 2020	
	Aufwand	Ertrag	Aufwand	Ertrag	Aufwand	Ertrag
3940 Int. Verrg. kalk. Zinsen/Finanzaw.	391'574.30	-	390'397.96	-	492'641.83	-
4240 Benützungsgebühren/Dienstleistungen	-	740'100.58	-	788'460.53	-	759'303.57
4260 Rückerstattungen Dritter	-	-	-	-	-	351'382.20
4290 Übrige Entgelte	-	33'992.01	-	13'500.00	-	61'276.26
4310 Akt. Eigenleistungen Sachanlagen	-	674'310.50	-	208'045.50	-	722'466.05
4400 Zinsen flüssige Mittel	-	18.85	-	-	-	156.40
4409 Übrige Zinsen von Finanzvermögen	-	112'578.95	-	310'432.50	-	481'376.60
4411 Gewinn Verkäufe von Sachanlagen FV	-	1'188'833.00	-	-	-	2'195'605.65
4420 Dividenden	-	324'329.00	-	212'768.75	-	324'329.00
4430 Pacht-/Mietzinse Liegenschaften FV	-	64'488'547.32	-	65'263'798.63	-	63'873'776.39
4439 Übriger Liegenschaftenertrag FV	-	1'345'347.98	-	1'266'650.00	-	1'365'864.35
4442 Marktwertanpassungen Beteiligungen	-	19'360.00	-	-	-	136'300.00
4443 Marktwertanpassungen Liegenschaften	-	7'189'586.04	-	-	-	11'232'915.89
4896 Entnahmen aus Neubewertungsreserven	-	44'725'000.00	-	44'724'255.95	-	44'725'000.00
9635 Gutsbetriebe	1'305'473.39	1'119'714.59	1'525'379.77	1'429'300.00	1'449'701.75	1'129'639.05
3010 Löhne Verwaltungs-/Betriebspersonal	623'569.85	-	672'000.00	-	575'800.60	-
3030 Entschädigungen temp. Arbeitskräfte	24'162.80	-	50'000.00	-	45'122.70	-
3040 Kinder- und Familienzulagen	11'074.50	-	13'300.00	-	10'991.20	-
3049 Übrige Zulagen	2'500.20	-	2'700.00	-	40'476.20	-
3050 AG-Beiträge AHV, IV, EO, ALV	40'439.90	-	38'600.00	-	39'615.00	-
3052 AG-Beiträge an Pensionskassen	77'315.85	-	82'400.00	-	71'834.55	-
3053 AG-Beiträge an Unfallversicherungen	16'686.75	-	14'300.00	-	16'371.55	-
3054 AG-Beiträge Familienausgleichskasse	12'056.35	-	11'200.00	-	12'298.20	-
3090 Aus-/Weiterbildung des Personals	945.85	-	2'000.00	-	510.00	-
3099 Übriger Personalaufwand	3'674.00	-	3'900.00	-	4'496.70	-
3100 Büromaterial	259.25	-	2'000.00	-	351.35	-
3101 Betriebs-, Verbrauchsmaterial	213'124.46	-	239'000.00	-	189'064.91	-
3102 Drucksachen, Publikationen	16'978.00	-	35'000.00	-	19'354.70	-
3103 Fachliteratur, Zeitschriften	508.30	-	800.00	-	596.80	-
3105 Lebensmittel	4'115.70	-	4'000.00	-	3'528.90	-
3110 Büromöbel und -geräte	-	-	5'000.00	-	8'312.85	-
3111 Maschinen, Geräte und Fahrzeuge	18'712.35	-	40'000.00	-	44'143.56	-
3120 Ver- und Entsorgung	13'032.55	-	25'000.00	-	16'376.70	-
3130 Dienstleistungen Dritter	13'863.42	-	16'100.00	-	17'472.54	-
3132 Honorare externe Berater etc.	36'425.25	-	43'000.00	-	66'694.20	-
3133 Informatik-Nutzungsaufwand	2'655.40	-	400.00	-	7'018.66	-
3134 Sachversicherungsprämien	3'432.52	-	3'500.00	-	3'415.01	-
3137 Steuern und Abgaben	76'095.12	-	87'050.00	-	72'777.68	-
3151 Unterhalt Apparate, Maschinen etc.	32'169.41	-	40'000.00	-	51'352.72	-
3153 Informatik-Unterhalt (Hardware)	2'537.45	-	5'000.00	-	2'343.55	-
3160 Miete und Pacht Liegenschaften	46'800.00	-	55'800.00	-	95'300.00	-
3169 Übrige Mieten und Benützungskosten	1'047.90	-	1'600.00	-	3'132.40	-
3170 Reisekosten und Spesen	61.90	-	2'000.00	-	805.20	-
3180 Wertberichtigungen auf Forderungen	-15'000.00	-	-	-	-	-
3300 Planmässige Abschreibungen VV	24'536.16	-	24'536.29	-	24'536.17	-
3920 Int. Verrg. Pacht, Mieten etc.	-	-	3'529.00	-	3'240.10	-
3940 Int. Verrg. kalk. Zinsen/Finanzaw.	1'692.20	-	1'664.48	-	2'367.05	-
4250 Verkäufe	-	1'096'433.65	-	1'350'000.00	-	1'071'414.15
4260 Rückerstattungen Dritter	-	2'446.95	-	500.00	-	1'290.30
4290 Übrige Entgelte	-	103'713.99	-	78'800.00	-	97'075.60
4320 Bestveränd. Halb-/Fertigfabrikate	-	-82'880.00	-	-	-	-40'141.00
9900 Nicht aufgeteilte Posten	6'058'516.96	4'810'347.15	-2'427'114.62	4'252'185.00	1'413'036.85	5'202'529.50
3010 Löhne Verwaltungs-/Betriebspersonal	860'000.00	-	-2'640'000.00	-	1'378'803.50	-
3137 Steuern und Abgaben	39'163.35	-	34'240.00	-	34'233.35	-
3894 Zusätzliche Abschreibungen VV	5'159'353.61	-	-	-	-	-
3990 Übrige interne Verrechnungen	-	-	178'645.38	-	-	-
4390 Übriger Ertrag	-	563'077.15	-	-	-	955'259.50
4893 Entnahmen aus Vorfinanzierungen EK	-	991'270.00	-	996'185.00	-	991'270.00
4896 Entnahmen aus Neubewertungsreserven	-	3'256'000.00	-	3'256'000.00	-	3'256'000.00
9990 Abschluss	53'095'773.99	-	4'896'556.70	-	52'743'278.83	-
9001 Aufwandüberschuss	-	-	-40'910'175.76	-	-11'474'698.70	-
9010 Ertragsüberschuss	509'525.79	-	-	-	-	-
9011 Aufwandüberschuss	-1'520'355.28	-	-1'272'604.31	-	-1'210'065.36	-
9030 Ertragsüberschuss	54'106'603.48	-	47'079'336.77	-	65'428'042.89	-

12.3 ZUSAMMENZUG DER ERFOLGSRECHNUNG	Rechnung 2021		Budget 2021	Rechnung 2020
	Aufwand	Ertrag		
	Fr.	Fr.	Fr.	Fr.
Gesamthaushalt (nicht konsolidiert)				
Total Aufwand	1'431'777'555.73		1'447'551'710.25	1'449'710'510.71
Total Ertrag		1'484'873'329.72-	1'452'448'266.95-	1'502'453'789.54-
Nettoaufwand/-Nettoertrag		53'095'773.99-	4'896'556.70-	52'743'278.83-
Allgemeiner Haushalt				
Total Aufwand	1'296'240'535.17		1'306'971'707.41	1'318'083'671.82
Total Ertrag		1'296'240'535.17-	1'266'061'531.65-	1'306'608'973.12-
Nettoaufwand/-Nettoertrag		0.00	40'910'175.76	11'474'698.70
0 Gemeinde und Behörden				
Total Aufwand	13'299'127.31		12'946'069.47	13'552'019.74
Total Ertrag		279'992.00-	240'000.00-	283'228.00-
Nettoaufwand	13'019'135.31		12'706'069.47	13'268'791.74
1 Präsidialdirektion				
Total Aufwand	61'505'034.43		62'306'643.07	59'886'312.22
Total Ertrag		3'444'957.61-	4'018'450.00-	4'288'531.91-
Nettoaufwand	58'060'076.82		58'288'193.07	55'597'780.31
2 Direktion für Sicherheit, Umwelt und Energie				
Total Aufwand	138'942'450.84		141'596'352.69	138'641'663.86
Total Ertrag		72'545'776.27-	76'936'404.93-	63'508'749.22-
Nettoaufwand	66'396'674.57		64'659'947.76	75'132'914.64
3 Direktion für Bildung, Soziales und Sport				
Total Aufwand	613'624'974.06		623'615'196.06	611'952'019.17
Total Ertrag		323'999'520.90-	310'810'109.44-	299'085'024.47-
Nettoaufwand	289'625'453.16		312'805'086.62	312'866'994.70
5 Direktion für Tiefbau, Verkehr und Stadtgrün				
Total Aufwand	162'251'866.36		158'954'778.60	168'374'593.78
Total Ertrag		46'926'746.53-	45'017'593.00-	49'464'407.26-
Nettoaufwand	115'325'119.83		113'937'185.60	118'910'186.52
6 Direktion für Finanzen, Personal und Informatik				
Total Aufwand	306'617'082.17		307'552'667.52	325'677'063.05
Total Ertrag		849'043'541.86-	829'038'974.28-	889'979'032.26-
Nettoertrag		542'426'459.69-	521'486'306.76-	564'301'969.21-
Sonderrechnungen				
Total Aufwand	135'537'020.56		140'580'002.84	131'626'838.89
Total Ertrag		188'632'794.55-	186'386'735.30-	195'844'816.42-
Nettoaufwand/-Nettoertrag		53'095'773.99-	45'806'732.46-	64'217'977.53-

12.3 Erfolgsrechnung nach Sachgruppen (institutionelle Gliederung)	Rechnung 2021	Budget 2021	Rechnung 2020
Allgemeiner Haushalt			
Nettoergebnis	0.00	40'910'175.76	11'474'698.70
Aufwand	1'296'240'535.17	1'306'971'707.41	1'318'083'671.82
Ertrag	-1'296'240'535.17	-1'266'061'531.65	-1'306'608'973.12
1000 Gemeinde und Behörden			
Nettoergebnis	13'019'135.31	12'706'069.47	13'268'791.74
Aufwand	13'299'127.31	12'946'069.47	13'552'019.74
Ertrag	-279'992.00	-240'000.00	-283'228.00
010 Stadtrat			
Nettoergebnis	2'521'118.43	2'300'506.60	2'451'376.67
Total Aufwand	2'522'153.91	2'303'506.60	2'452'266.22
300 Behörden und Kommissionen	752'010.00	755'000.00	605'670.00
301 Löhne Verwaltungs-/Betriebspersonal	748'662.08	752'422.80	766'578.90
304 Zulagen	14'677.60	10'419.00	15'915.10
305 Arbeitgeberbeiträge	220'003.32	199'518.80	211'124.20
309 Übriger Personalaufwand	7'014.59	0.00	5'175.65
310 Material- und Warenaufwand	160'012.25	153'029.00	168'755.50
311 Nicht aktivierbare Anlagen	28'417.20	0.00	2'638.60
313 Dienstleistungen und Honorare	115'794.87	54'331.00	289'244.20
315 Unterhalt Mobilien u. immat. Anlagen	8'645.65	1'169.00	1'616.60
316 Mieten, Leasing, Pachten, Benützung	239'932.25	49'500.00	106'832.97
317 Spesenentschädigungen	35'589.50	77'926.00	40'283.85
332 Abschreibungen Immaterielle Anlagen	0.00	70'000.00	0.00
363 Beiträge an Gemeinwesen und Dritte	250.00	171.00	250.00
392 Pacht, Mieten, Benützungskosten	77'322.95	89'189.00	77'488.10
394 Kalk. Zinsen und Finanzaufwand	0.00	3'920.00	0.00
399 Übrige interne Verrechnungen	113'821.65	86'911.00	160'692.55
Total Ertrag	-1'035.48	-3'000.00	-889.55
424 Benützungsgebühren/Dienstleistungen	-40.00	0.00	-20.00
425 Erlös aus Verkäufen	-995.48	-3'000.00	-869.55
020 Ombudsstelle			
Nettoergebnis	640'845.44	680'667.45	577'495.76
Total Aufwand	642'609.44	680'667.45	578'235.76
301 Löhne Verwaltungs-/Betriebspersonal	419'963.00	449'248.15	367'783.20
304 Zulagen	6'123.80	7'242.00	3'521.95
305 Arbeitgeberbeiträge	107'372.55	102'941.30	86'374.76
309 Übriger Personalaufwand	5'837.94	6'600.00	3'691.09
310 Material- und Warenaufwand	4'813.20	7'200.00	10'020.35
311 Nicht aktivierbare Anlagen	244.60	2'000.00	16'164.15
313 Dienstleistungen und Honorare	9'922.38	13'995.00	9'843.41
316 Mieten, Leasing, Pachten, Benützung	0.00	0.00	0.00
317 Spesenentschädigungen	2'953.32	2'900.00	1'435.20
392 Pacht, Mieten, Benützungskosten	47'156.65	50'319.00	47'432.40
399 Übrige interne Verrechnungen	38'222.00	38'222.00	31'969.25

12.3 Erfolgsrechnung nach Sachgruppen (institutionelle Gliederung)	Rechnung 2021	Budget 2021	Rechnung 2020
Total Ertrag	-1'764.00	0.00	-740.00
425 Erlös aus Verkäufen	-1'764.00	0.00	-300.00
499 Übrige interne Verrechnungen	0.00	0.00	-440.00
 030 Gemeinderat			
Nettoergebnis	3'661'743.66	3'497'399.49	3'237'455.94
Total Aufwand	3'789'014.41	3'617'399.49	3'365'666.59
300 Behörden und Kommissionen	1'134'981.50	1'134'200.00	1'124'377.55
301 Löhne Verwaltungs-/Betriebspersonal	-10'893.45	-13'610.25	-10'888.80
304 Zulagen	8'172.00	8'495.98	11'004.00
305 Arbeitgeberbeiträge	591'870.39	587'442.75	538'000.31
306 Arbeitgeberleistungen	181'472.00	147'131.01	0.00
310 Material- und Warenaufwand	17'175.00	50'000.00	17'016.05
313 Dienstleistungen und Honorare	94'365.14	20'262.00	6'481.88
317 Spesenentschädigungen	200'964.15	180'000.00	140'253.45
363 Beiträge an Gemeinwesen und Dritte	1'417'948.13	1'355'400.00	1'387'417.35
392 Pacht, Mieten, Benützungskosten	141'042.95	141'127.00	111'484.75
399 Übrige interne Verrechnungen	11'916.60	6'951.00	40'520.05
Total Ertrag	-127'270.75	-120'000.00	-128'210.65
426 Rückerstattungen	-113'624.00	-120'000.00	-118'939.50
429 Übrige Entgelte	-10'121.00	0.00	-9'220.00
499 Übrige interne Verrechnungen	-3'525.75	0.00	-51.15
 040 Stadtkanzlei			
Nettoergebnis	4'952'075.73	5'034'981.74	5'786'734.65
Total Aufwand	5'099'867.65	5'151'981.74	5'939'381.65
300 Behörden und Kommissionen	123'224.80	70'000.00	308'993.85
301 Löhne Verwaltungs-/Betriebspersonal	2'224'397.73	2'278'486.18	2'402'327.65
304 Zulagen	25'925.20	16'187.58	28'142.90
305 Arbeitgeberbeiträge	515'119.15	568'170.57	579'477.99
309 Übriger Personalaufwand	35'155.05	13'000.00	45'509.75
310 Material- und Warenaufwand	334'473.76	324'000.00	594'490.39
311 Nicht aktivierbare Anlagen	113'328.95	103'800.00	119'674.93
312 Ver- und Entsorgung	3'240.60	0.00	721.65
313 Dienstleistungen und Honorare	526'186.77	398'710.00	508'899.17
315 Unterhalt Mobilien u. immat. Anlagen	2'815.49	9'000.00	13'289.85
316 Mieten, Leasing, Pachten, Benützung	37'631.20	8'500.00	21'216.65
317 Spesenentschädigungen	19'213.10	24'500.00	59'978.75
330 Abschreibungen Sachanlagen VV	25'312.88	58'230.27	25'312.90
332 Abschreibungen Immaterielle Anlagen	21'394.90	137'370.57	83'510.77
341 Realisierte Kursverluste	0.02	0.00	0.00
363 Beiträge an Gemeinwesen und Dritte	38'320.00	40'000.00	24'084.00
392 Pacht, Mieten, Benützungskosten	574'829.85	567'214.00	577'792.55
394 Kalk. Zinsen und Finanzaufwand	1'835.85	6'573.77	4'802.20
399 Übrige interne Verrechnungen	477'462.35	528'238.80	541'155.70
Total Ertrag	-147'791.92	-117'000.00	-152'647.00
424 Benützungsgebühren/Dienstleistungen	-1'145.00	0.00	-2'987.17
425 Erlös aus Verkäufen	-2'125.00	0.00	-5'886.60
426 Rückerstattungen	-84'521.92	-42'000.00	-78'558.23
499 Übrige interne Verrechnungen	-60'000.00	-75'000.00	-65'215.00

12.3 Erfolgsrechnung nach Sachgruppen (institutionelle Gliederung)	Rechnung 2021	Budget 2021	Rechnung 2020
050 Informationsdienst			
Nettoergebnis	1'243'352.05	1'192'514.19	1'215'728.72
Total Aufwand	1'245'481.90	1'192'514.19	1'216'469.52
301 Löhne Verwaltungs-/Betriebspersonal	731'708.51	722'898.52	725'790.91
304 Zulagen	47'766.60	5'765.75	6'965.20
305 Arbeitgeberbeiträge	195'063.39	190'865.24	185'559.59
309 Übriger Personalaufwand	14'042.75	2'500.00	1'457.45
310 Material- und Warenaufwand	4'985.45	21'500.00	25'215.16
311 Nicht aktivierbare Anlagen	783.32	500.00	613.00
313 Dienstleistungen und Honorare	41'615.01	49'521.00	62'753.06
316 Mieten, Leasing, Pachten, Benützung	0.00	0.00	4'816.00
317 Spesenentschädigungen	1'341.70	2'700.00	1'576.85
332 Abschreibungen Immaterielle Anlagen	91'648.87	70'000.00	77'555.75
392 Pacht, Mieten, Benützungskosten	44'761.75	50'587.80	50'641.20
394 Kalk. Zinsen und Finanzaufwand	2'064.30	3'833.88	1'813.65
399 Übrige interne Verrechnungen	69'700.25	71'842.00	71'711.70
Total Ertrag	-2'129.85	0.00	-740.80
426 Rückerstattungen	-2'129.85	0.00	-407.35
499 Übrige interne Verrechnungen	0.00	0.00	-333.45
1100 Präsidialdirektion			
Nettoergebnis	58'060'076.82	58'288'193.07	55'597'780.31
Aufwand	61'505'034.43	62'306'643.07	59'886'312.22
Ertrag	-3'444'957.61	-4'018'450.00	-4'288'531.91
100 Direktionsstabdienste			
Nettoergebnis	4'886'889.68	5'332'473.61	5'028'128.44
Total Aufwand	5'031'081.93	5'387'173.61	5'113'190.64
301 Löhne Verwaltungs-/Betriebspersonal	2'781'052.40	2'834'469.50	2'798'653.09
304 Zulagen	55'181.90	23'939.40	33'673.00
305 Arbeitgeberbeiträge	623'569.57	641'854.73	608'918.88
309 Übriger Personalaufwand	118'713.93	98'082.24	100'031.96
310 Material- und Warenaufwand	28'980.80	38'500.00	15'131.71
311 Nicht aktivierbare Anlagen	29'192.13	11'500.00	34'926.06
312 Ver- und Entsorgung	2.00	0.00	0.00
313 Dienstleistungen und Honorare	474'916.64	255'060.00	465'177.06
315 Unterhalt Mobilien u. immat. Anlagen	0.00	1'500.00	85.00
316 Mieten, Leasing, Pachten, Benützung	300.00	0.00	670.00
317 Spesenentschädigungen	25'206.70	34'850.00	30'097.20
319 Verschiedener Betriebsaufwand	0.00	3'000.00	0.00
330 Abschreibungen Sachanlagen VV	260'721.00	260'719.25	260'717.00
332 Abschreibungen Immaterielle Anlagen	96'777.25	582'405.00	25'830.48
363 Beiträge an Gemeinwesen und Dritte	59'278.66	104'000.00	190'000.00
370 Durchlaufende Beiträge	0.00	0.00	0.00
392 Pacht, Mieten, Benützungskosten	203'554.10	192'291.00	197'099.25
394 Kalk. Zinsen und Finanzaufwand	19'816.15	37'102.73	24'534.70
399 Übrige interne Verrechnungen	253'818.70	267'899.76	327'645.25

12.3 Erfolgsrechnung nach Sachgruppen (institutionelle Gliederung)	Rechnung 2021	Budget 2021	Rechnung 2020
Total Ertrag	-144'192.25	-54'700.00	-85'062.20
424 Benützungsgebühren/Dienstleistungen	-400.00	0.00	0.00
425 Erlös aus Verkäufen	-250.00	-1'200.00	-235.00
426 Rückerstattungen	-54'097.30	-13'500.00	-47'798.50
429 Übrige Entgelte	-1'651.20	0.00	0.00
499 Übrige interne Verrechnungen	-87'793.75	-40'000.00	-37'028.70
110 Kultur Stadt Bern			
Nettoergebnis	35'879'480.99	37'867'637.40	36'314'477.19
Total Aufwand	36'549'498.25	39'100'637.40	37'787'408.10
300 Behörden und Kommissionen	75'450.00	71'000.00	81'867.50
301 Löhne Verwaltungs-/Betriebspersonal	946'451.45	1'001'190.03	979'818.80
303 Temporäre Arbeitskräfte	900.00	0.00	9'698.35
304 Zulagen	17'697.50	16'271.24	18'516.05
305 Arbeitgeberbeiträge	226'042.24	236'090.78	227'052.33
309 Übriger Personalaufwand	10'434.90	15'650.00	7'107.00
310 Material- und Warenaufwand	51'544.80	32'000.00	36'094.61
311 Nicht aktivierbare Anlagen	9'696.35	6'000.00	6'853.30
313 Dienstleistungen und Honorare	141'751.03	141'006.00	222'922.63
316 Mieten, Leasing, Pachten, Benützung	56'864.70	25'800.00	35'391.30
317 Spesenentschädigungen	32'577.33	28'000.00	19'617.13
330 Abschreibungen Sachanlagen VV	2'120'247.25	2'290'012.00	2'117'954.85
363 Beiträge an Gemeinwesen und Dritte	31'876'988.46	33'470'545.00	32'974'967.58
370 Durchlaufende Beiträge	0.00	1'008'000.00	0.00
389 Einlagen in das Eigenkapital	292'857.34	0.00	264'254.82
392 Pacht, Mieten, Benützungskosten	393'886.55	420'539.00	395'132.95
394 Kalk. Zinsen und Finanzaufwand	210'395.75	248'865.35	306'953.60
399 Übrige interne Verrechnungen	85'712.60	89'668.00	83'205.30
Total Ertrag	-670'017.26	-1'233'000.00	-1'472'930.91
426 Rückerstattungen	-88'121.00	-100'000.00	-73'926.00
429 Übrige Entgelte	-3'128.05	0.00	0.00
447 Liegenschaftenertrag VV	-145'994.00	0.00	-157'238.21
448 Erträge von gemieteten Liegenschaft	0.00	-125'000.00	0.00
463 Beiträge von Gemeinwesen und Dritten	-254'108.05	0.00	-1'080'000.00
470 Durchlaufende Beiträge	0.00	-1'008'000.00	0.00
489 Entnahmen aus dem Eigenkapital	-164'391.16	0.00	-146'634.50
499 Übrige interne Verrechnungen	-14'275.00	0.00	-15'132.20
120 Denkmalpflege			
Nettoergebnis	918'933.34	954'611.85	950'121.03
Total Aufwand	1'352'795.84	1'334'611.85	1'330'121.03
300 Behörden und Kommissionen	600.00	0.00	350.00
301 Löhne Verwaltungs-/Betriebspersonal	788'867.65	707'772.80	732'499.75
304 Zulagen	9'358.80	7'189.80	7'874.20
305 Arbeitgeberbeiträge	200'077.85	193'285.91	185'258.63
309 Übriger Personalaufwand	8'242.80	3'000.00	1'220.00
310 Material- und Warenaufwand	36'221.30	26'000.00	29'717.40
311 Nicht aktivierbare Anlagen	6'055.90	2'000.00	0.00
313 Dienstleistungen und Honorare	15'946.19	34'471.00	33'643.75
315 Unterhalt Mobilien u. immat. Anlagen	0.00	500.00	0.00
317 Spesenentschädigungen	6'612.00	6'000.00	7'630.20
330 Abschreibungen Sachanlagen VV	33'637.00	0.00	33'636.00
332 Abschreibungen Immaterielle Anlagen	82'214.00	143'637.00	82'214.00
363 Beiträge an Gemeinwesen und Dritte	41'553.00	67'000.00	86'565.00
389 Einlagen in das Eigenkapital	0.00	0.00	0.00

12.3 Erfolgsrechnung nach Sachgruppen (institutionelle Gliederung)	Rechnung 2021	Budget 2021	Rechnung 2020
392 Pacht, Mieten, Benützungskosten	64'872.00	64'605.00	65'400.85
394 Kalk. Zinsen und Finanzaufwand	6'087.50	7'993.64	8'914.95
399 Übrige interne Verrechnungen	52'449.85	71'156.70	55'196.30
Total Ertrag	-433'862.50	-380'000.00	-380'000.00
425 Erlös aus Verkäufen	-43.50	0.00	0.00
461 Entschädigungen von Gemeinwesen	-250'000.00	-250'000.00	-250'000.00
489 Entnahmen aus dem Eigenkapital	-53'819.00	0.00	0.00
499 Übrige interne Verrechnungen	-130'000.00	-130'000.00	-130'000.00
130 Stadtentwicklung			
Nettoergebnis	1'613'955.87	1'938'383.77	1'897'833.80
Total Aufwand	1'714'867.97	2'143'883.77	1'906'032.80
301 Löhne Verwaltungs-/Betriebspersonal	1'116'016.83	1'236'205.28	1'146'276.30
304 Zulagen	18'788.60	17'091.59	17'399.00
305 Arbeitgeberbeiträge	268'487.30	291'776.62	272'262.76
309 Übriger Personalaufwand	3'256.80	11'000.00	3'064.00
310 Material- und Warenaufwand	12'803.05	35'000.00	18'848.70
311 Nicht aktivierbare Anlagen	0.00	2'000.00	342.50
313 Dienstleistungen und Honorare	-40'741.65	76'235.00	151'174.99
317 Spesenentschädigungen	6'992.40	8'000.00	5'865.55
332 Abschreibungen Immaterielle Anlagen	95'816.29	218'000.00	60'317.95
363 Beiträge an Gemeinwesen und Dritte	-376.00	0.00	0.00
392 Pacht, Mieten, Benützungskosten	117'719.75	117'998.00	118'197.85
394 Kalk. Zinsen und Finanzaufwand	4'017.35	3'767.28	2'228.70
399 Übrige interne Verrechnungen	112'087.25	126'810.00	110'054.50
Total Ertrag	-100'912.10	-205'500.00	-8'199.00
425 Erlös aus Verkäufen	-462.00	-1'000.00	-699.00
426 Rückerstattungen	-16'641.10	0.00	0.00
429 Übrige Entgelte	-5'480.00	-37'000.00	0.00
431 Aktivierung Eigenleistungen	-55'029.00	-160'000.00	0.00
499 Übrige interne Verrechnungen	-23'300.00	-7'500.00	-7'500.00
140 Hochbauamt			
Nettoergebnis	2'840'195.27	3'177'346.26	2'884'224.05
Total Aufwand	4'705'246.72	5'102'346.26	4'939'206.80
301 Löhne Verwaltungs-/Betriebspersonal	3'067'554.58	3'280'840.96	3'312'481.67
304 Zulagen	30'739.00	32'772.00	37'543.45
305 Arbeitgeberbeiträge	807'795.08	870'337.90	866'222.51
309 Übriger Personalaufwand	35'023.80	34'000.00	24'221.65
310 Material- und Warenaufwand	16'764.66	22'500.00	19'787.02
311 Nicht aktivierbare Anlagen	80'543.05	63'600.00	52'874.95
313 Dienstleistungen und Honorare	105'945.65	69'724.00	34'975.30
315 Unterhalt Mobilien u. immat. Anlagen	560.00	1'000.00	257.55
316 Mieten, Leasing, Pachten, Benützung	0.00	1'000.00	450.00
317 Spesenentschädigungen	6'943.45	13'000.00	11'394.05
332 Abschreibungen Immaterielle Anlagen	0.00	100'000.00	0.00
391 Dienstleistungen	22'000.00	0.00	22'000.00
392 Pacht, Mieten, Benützungskosten	266'076.05	288'170.40	259'608.95
394 Kalk. Zinsen und Finanzaufwand	0.00	0.00	0.00
399 Übrige interne Verrechnungen	265'301.40	325'401.00	297'389.70
Total Ertrag	-1'865'051.45	-1'925'000.00	-2'054'982.75
426 Rückerstattungen	-194'487.50	-250'000.00	-96'582.40
431 Aktivierung Eigenleistungen	-1'670'563.95	-1'675'000.00	-1'958'400.35

12.3 Erfolgsrechnung nach Sachgruppen (institutionelle Gliederung)	Rechnung 2021	Budget 2021	Rechnung 2020
160 Wirtschaftsamt			
Nettoergebnis	5'896'774.40	2'287'878.01	2'312'588.32
Total Aufwand	6'111'492.45	2'493'128.01	2'589'759.37
301 Löhne Verwaltungs-/Betriebspersonal	687'623.75	690'129.65	754'510.05
304 Zulagen	9'379.20	10'937.96	9'538.00
305 Arbeitgeberbeiträge	165'408.90	177'023.82	181'405.09
309 Übriger Personalaufwand	4'627.00	2'350.00	2'350.00
310 Material- und Warenaufwand	13'911.05	44'100.00	36'095.69
311 Nicht aktivierbare Anlagen	3'502.30	700.00	813.35
313 Dienstleistungen und Honorare	142'281.57	102'144.00	177'267.19
315 Unterhalt Mobilien u. immat. Anlagen	0.00	3'600.00	60.00
316 Mieten, Leasing, Pachten, Benützung	1'680.50	0.00	314.05
317 Spesenentschädigungen	18'761.65	16'600.00	4'795.95
330 Abschreibungen Sachanlagen VV	22'544.00	22'543.33	22'543.00
363 Beiträge an Gemeinwesen und Dritte	4'893'598.23	1'299'200.00	1'271'615.50
392 Pacht, Mieten, Benützungskosten	65'819.60	62'218.20	66'713.00
394 Kalk. Zinsen und Finanzaufwand	1'375.15	1'578.05	1'961.30
399 Übrige interne Verrechnungen	80'979.55	60'003.00	59'777.20
Total Ertrag	-214'718.05	-205'250.00	-277'171.05
426 Rückerstattungen	-25'340.05	-30'000.00	-36'244.05
461 Entschädigungen von Gemeinwesen	-189'378.00	-175'250.00	-240'927.00
170 Stadtplanungsamt			
Nettoergebnis	6'023'847.27	6'729'862.17	6'210'407.48
Total Aufwand	6'040'051.27	6'744'862.17	6'220'593.48
301 Löhne Verwaltungs-/Betriebspersonal	3'428'793.50	3'392'716.12	3'516'846.87
304 Zulagen	52'617.60	44'436.92	51'908.65
305 Arbeitgeberbeiträge	867'296.86	862'279.13	870'665.04
309 Übriger Personalaufwand	27'255.20	39'000.00	32'004.50
310 Material- und Warenaufwand	23'482.93	40'900.00	43'232.39
311 Nicht aktivierbare Anlagen	32'285.10	51'660.00	47'766.80
312 Ver- und Entsorgung	96.95	0.00	0.00
313 Dienstleistungen und Honorare	98'743.08	210'146.00	139'460.64
315 Unterhalt Mobilien u. immat. Anlagen	330.65	5'250.00	0.00
316 Mieten, Leasing, Pachten, Benützung	2'255.90	2'000.00	2'751.34
317 Spesenentschädigungen	6'264.55	17'400.00	14'791.85
330 Abschreibungen Sachanlagen VV	275'037.40	1'043'281.58	267'066.80
332 Abschreibungen Immaterielle Anlagen	522'915.80	195'061.42	483'560.00
392 Pacht, Mieten, Benützungskosten	280'680.55	307'968.00	298'376.85
394 Kalk. Zinsen und Finanzaufwand	53'794.30	110'328.00	67'926.75
399 Übrige interne Verrechnungen	368'200.90	422'435.00	384'235.00
Total Ertrag	-16'204.00	-15'000.00	-10'186.00
425 Erlös aus Verkäufen	-4'000.00	-3'000.00	-30.00
426 Rückerstattungen	-2'080.00	-1'000.00	0.00
429 Übrige Entgelte	-124.00	-1'000.00	-156.00
490 Material- und Warenbezüge	-10'000.00	0.00	-10'000.00
499 Übrige interne Verrechnungen	0.00	-10'000.00	0.00

12.3 Erfolgsrechnung nach Sachgruppen (institutionelle Gliederung)	Rechnung 2021	Budget 2021	Rechnung 2020
1200 Direktion für Sicherheit, Umwelt und Energie			
Nettoergebnis	66'396'674.57	64'659'947.76	75'132'914.64
Aufwand	138'942'450.84	141'596'352.69	138'641'663.86
Ertrag	-72'545'776.27	-76'936'404.93	-63'508'749.22
200 Direktionsstabsdienste			
Nettoergebnis	9'824'685.24	9'682'628.35	10'383'513.21
Total Aufwand	10'559'364.05	10'397'521.35	11'092'883.11
301 Löhne Verwaltungs-/Betriebspersonal	1'862'659.53	1'920'578.96	2'065'386.91
304 Zulagen	23'876.00	22'255.80	44'772.70
305 Arbeitgeberbeiträge	441'778.15	463'347.25	477'168.60
309 Übriger Personalaufwand	33'271.10	35'000.00	34'982.90
310 Material- und Warenaufwand	12'023.59	19'500.00	10'876.55
311 Nicht aktivierbare Anlagen	12'258.00	1'500.00	435.30
312 Ver- und Entsorgung	646.00	0.00	0.00
313 Dienstleistungen und Honorare	59'514.88	111'288.55	144'574.41
315 Unterhalt Mobilien u. immat. Anlagen	230.45	300.00	93.70
316 Mieten, Leasing, Pachten, Benützung	141'640.80	141'640.00	130'840.80
317 Spesenentschädigungen	9'426.90	14'340.00	8'308.25
318 Wertberichtigungen auf Forderungen	0.00	1'000.00	0.00
319 Verschiedener Betriebsaufwand	100.99	0.00	0.00
341 Realisierte Kursverluste	24.64	0.00	0.00
363 Beiträge an Gemeinwesen und Dritte	7'560'695.17	7'255'000.00	7'702'181.44
392 Pacht, Mieten, Benützungskosten	202'483.15	188'506.80	203'176.95
399 Übrige interne Verrechnungen	198'734.70	223'263.99	270'084.60
Total Ertrag	-734'678.81	-714'893.00	-709'369.90
424 Benützungsgebühren/Dienstleistungen	-113'194.50	-113'160.00	-105'833.00
426 Rückerstattungen	-3'852.30	-12'800.00	-15'787.30
429 Übrige Entgelte	-703.65	-100.00	-807.26
440 Zinsertrag	-15.11	-50.00	-1.09
461 Entschädigungen von Gemeinwesen	-560.25	-1'200.00	-1'441.25
463 Beiträge von Gemeinwesen und Dritten	-26'000.00	0.00	0.00
491 Dienstleistungen	-551'620.00	-551'620.00	-551'820.00
492 Pacht, Mieten, Benützungskosten	-34'440.00	-34'440.00	-80.00
499 Übrige interne Verrechnungen	-4'293.00	-1'523.00	-33'600.00
210 Kantonspolizei			
Nettoergebnis	31'943'284.00	32'170'400.00	31'991'534.00
Total Aufwand	31'943'284.00	32'170'400.00	31'991'534.00
361 Entschädigungen an Gemeinwesen	31'943'284.00	32'170'400.00	31'991'534.00
220 Amt für Umweltschutz			
Nettoergebnis	5'279'875.40	5'833'604.39	5'124'051.74
Total Aufwand	6'942'239.50	7'652'924.39	6'943'458.71
301 Löhne Verwaltungs-/Betriebspersonal	2'662'457.50	2'742'001.74	2'522'386.50
303 Temporäre Arbeitskräfte	2'900.00	0.00	1'800.00
304 Zulagen	32'951.40	25'559.60	39'722.50
305 Arbeitgeberbeiträge	650'747.05	718'922.44	619'520.44
309 Übriger Personalaufwand	7'604.30	43'300.00	18'302.97

12.3 Erfolgsrechnung nach Sachgruppen (institutionelle Gliederung)	Rechnung 2021	Budget 2021	Rechnung 2020
310 Material- und Warenaufwand	179'670.94	177'450.00	216'770.49
311 Nicht aktivierbare Anlagen	101'136.35	199'263.20	137'062.01
312 Ver- und Entsorgung	123.50	2'000.00	1'271.05
313 Dienstleistungen und Honorare	1'220'887.66	1'643'545.39	1'353'917.38
314 Baulicher Unterhalt	241.50	0.00	241.50
315 Unterhalt Mobilien u. immat. Anlagen	89'042.25	154'000.00	68'703.86
316 Mieten, Leasing, Pachten, Benützung	37'099.56	16'400.00	40'259.55
317 Spesenentschädigungen	19'816.50	54'310.00	23'684.90
318 Wertberichtigungen auf Forderungen	-70.11	500.00	100.86
319 Verschiedener Betriebsaufwand	0.00	1'500.00	40.00
330 Abschreibungen Sachanlagen VV	1'044'663.55	960'352.67	1'043'278.30
332 Abschreibungen Immaterielle Anlagen	38'383.00	131'116.53	38'383.00
363 Beiträge an Gemeinwesen und Dritte	117'224.80	51'950.00	84'762.90
392 Pacht, Mieten, Benützungskosten	384'820.80	396'773.60	360'550.95
394 Kalk. Zinsen und Finanzaufwand	78'219.50	79'007.22	108'421.90
399 Übrige interne Verrechnungen	274'319.45	254'972.00	264'277.65
Total Ertrag	-1'662'364.10	-1'819'320.00	-1'819'406.97
421 Gebühren für Amtshandlungen	-545'454.00	-864'500.00	-698'492.00
424 Benützungsgebühren/Dienstleistungen	-981'746.80	-880'000.00	-894'010.05
425 Erlös aus Verkäufen	0.00	0.00	-21'166.95
426 Rückerstattungen	-124'809.90	0.00	-188'982.40
429 Übrige Entgelte	0.00	-35'200.00	-266.77
440 Zinsertrag	-5.10	0.00	-15.35
461 Entschädigungen von Gemeinwesen	-784.30	0.00	192.70
491 Dienstleistungen	-6'082.00	-39'620.00	-15'115.00
499 Übrige interne Verrechnungen	-3'482.00	0.00	-1'551.15
230 Polizeiinspektorat			
Nettoergebnis	7'460'232.75	4'616'300.38	7'099'043.96
Total Aufwand	20'896'627.83	21'193'350.38	20'760'390.89
300 Behörden und Kommissionen	2'550.00	2'600.00	4'662.50
301 Löhne Verwaltungs-/Betriebspersonal	10'281'687.30	10'919'354.49	10'484'019.18
303 Temporäre Arbeitskräfte	9'649.05	6'200.00	9'318.05
304 Zulagen	111'837.10	93'020.39	101'671.65
305 Arbeitgeberbeiträge	2'428'273.25	2'587'830.17	2'405'672.84
309 Übriger Personalaufwand	88'697.29	62'000.00	81'118.75
310 Material- und Warenaufwand	86'359.72	98'600.00	114'236.43
311 Nicht aktivierbare Anlagen	81'106.72	60'600.00	49'233.24
312 Ver- und Entsorgung	33'017.73	57'500.00	53'535.40
313 Dienstleistungen und Honorare	1'514'188.79	1'325'953.00	1'577'657.91
314 Baulicher Unterhalt	0.00	6'000.00	6'548.20
315 Unterhalt Mobilien u. immat. Anlagen	592'922.15	312'076.00	399'382.57
316 Mieten, Leasing, Pachten, Benützung	5'611.65	2'500.00	3'649.85
317 Spesenentschädigungen	36'276.20	57'000.00	44'581.80
318 Wertberichtigungen auf Forderungen	618'369.33	566'500.00	54'093.12
319 Verschiedener Betriebsaufwand	73'277.70	72'000.00	51'370.60
330 Abschreibungen Sachanlagen VV	139'759.00	137'954.78	139'755.00
332 Abschreibungen Immaterielle Anlagen	553'290.00	538'379.52	735'006.60
349 Verschiedener Finanzaufwand	-203.65	0.00	0.00
361 Entschädigungen an Gemeinwesen	265'925.00	310'000.00	298'300.00
363 Beiträge an Gemeinwesen und Dritte	409'960.00	219'500.00	483'000.00
392 Pacht, Mieten, Benützungskosten	749'654.70	753'306.40	743'548.75
394 Kalk. Zinsen und Finanzaufwand	27'664.40	26'089.33	36'864.10
399 Übrige interne Verrechnungen	2'786'754.40	2'978'386.30	2'883'164.35

**12.3 Erfolgsrechnung nach Sachgruppen
(institutionelle Gliederung)**

	Rechnung 2021	Budget 2021	Rechnung 2020
Total Ertrag	-13'436'395.08	-16'577'050.00	-13'661'346.93
403 Besitz- und Aufwandsteuern	-348'775.00	-330'000.00	-329'820.00
412 Konzessionen	-173'566.60	-270'000.00	-163'328.65
421 Gebühren für Amtshandlungen	-3'456'024.50	-3'735'000.00	-3'420'678.05
424 Benützungsgebühren/Dienstleistungen	-8'505'870.50	-10'821'500.00	-8'791'326.99
425 Erlös aus Verkäufen	-6'026.80	-1'600.00	-759.80
426 Rückerstattungen	-7'907.70	-17'000.00	-23'063.79
427 Bussen	-117'373.00	-175'000.00	-90'680.00
429 Übrige Entgelte	-912.33	0.00	-1'833.44
439 Übriger Ertrag	0.00	0.00	-819.50
440 Zinsertrag	-279.50	0.00	-95.21
447 Liegenschaftenertrag VV	-710'148.10	-1'137'450.00	-725'243.15
461 Entschädigungen von Gemeinwesen	-86'111.55	-89'500.00	-87'037.10
492 Pacht, Mieten, Benützungskosten	-300.00	0.00	0.00
499 Übrige interne Verrechnungen	-23'099.50	0.00	-26'661.25
245 Schutz und Rettung			
Nettoergebnis	22'018'217.09	22'325'183.17	21'963'194.58
Total Aufwand	49'256'778.22	50'350'780.10	48'412'809.77
301 Löhne Verwaltungs-/Betriebspersonal	25'066'410.33	24'919'799.98	24'344'851.32
303 Temporäre Arbeitskräfte	1'191'115.20	1'275'000.00	1'217'712.80
304 Zulagen	1'025'727.50	995'699.20	957'091.25
305 Arbeitgeberbeiträge	5'774'906.55	6'189'220.48	5'781'886.30
309 Übriger Personalaufwand	549'731.50	841'505.00	437'436.05
310 Material- und Warenaufwand	1'927'397.74	1'810'994.22	1'778'400.97
311 Nicht aktivierbare Anlagen	891'032.81	734'631.39	672'947.24
312 Ver- und Entsorgung	18'956.12	21'560.00	8'593.88
313 Dienstleistungen und Honorare	1'284'939.59	1'403'828.20	1'084'347.33
315 Unterhalt Mobilien u. immat. Anlagen	779'284.27	685'310.00	570'973.06
316 Mieten, Leasing, Pachten, Benützung	150'456.58	184'600.00	55'469.17
317 Spesenentschädigungen	45'041.30	165'915.00	107'903.62
318 Wertberichtigungen auf Forderungen	436'540.79	512'000.00	403'233.62
319 Verschiedener Betriebsaufwand	2'604.90	2'000.00	177'027.80
330 Abschreibungen Sachanlagen VV	771'790.43	882'417.23	748'863.70
349 Verschiedener Finanzaufwand	-342.95	0.00	0.00
361 Entschädigungen an Gemeinwesen	1'125'226.91	1'470'000.00	1'459'933.25
363 Beiträge an Gemeinwesen und Dritte	41'250.00	100'500.00	47'238.35
389 Einlagen in das Eigenkapital	30'288.60	95'767.86	380'928.46
392 Pacht, Mieten, Benützungskosten	7'066'615.20	6'919'328.82	7'039'831.70
394 Kalk. Zinsen und Finanzaufwand	69'162.65	86'515.72	89'373.75
399 Übrige interne Verrechnungen	1'008'642.20	1'054'187.00	1'048'766.15
Total Ertrag	-27'238'561.13	-28'025'596.93	-26'449'615.19
421 Gebühren für Amtshandlungen	-9'537.05	-8'976.53	-7'600.80
422 Spital- und Heimtaxen, Kostgelder	-71'632.80	-65'000.00	-64'451.10
424 Benützungsgebühren/Dienstleistungen	-19'650'544.76	-20'698'989.40	-19'255'916.14
425 Erlös aus Verkäufen	-823'048.85	-679'040.00	-694'704.51
426 Rückerstattungen	-102'004.10	-190'200.00	-108'361.90
429 Übrige Entgelte	-248'922.77	-415'000.00	-124'182.13
439 Übriger Ertrag	-8.00	0.00	0.00
440 Zinsertrag	-2'967.35	-1'200.00	-2'487.55
461 Entschädigungen von Gemeinwesen	-4'208'244.68	-4'115'651.00	-4'378'626.36
463 Beiträge von Gemeinwesen und Dritten	-1'658'363.30	-1'571'790.00	-1'443'675.70
489 Entnahmen aus dem Eigenkapital	-129'699.27	0.00	0.00
490 Material- und Warenbezüge	-194'163.55	-189'750.00	-202'662.80
491 Dienstleistungen	-31'248.79	-18'500.00	-68'454.55
492 Pacht, Mieten, Benützungskosten	0.00	-36'000.00	-1'930.00
499 Übrige interne Verrechnungen	-108'175.86	-35'500.00	-96'561.65

12.3 Erfolgsrechnung nach Sachgruppen (institutionelle Gliederung)	Rechnung 2021	Budget 2021	Rechnung 2020
275 Bauinspektorat			
Nettoergebnis	1'801'654.76	1'719'406.08	1'487'579.95
Total Aufwand	4'808'568.11	5'195'271.08	4'918'346.85
300 Behörden und Kommissionen	58'241.45	70'000.00	62'274.21
301 Löhne Verwaltungs-/Betriebspersonal	2'711'351.83	2'743'256.10	2'719'657.73
304 Zulagen	38'212.40	27'522.60	37'519.00
305 Arbeitgeberbeiträge	726'472.45	781'610.50	733'339.48
309 Übriger Personalaufwand	10'565.75	31'000.00	15'376.40
310 Material- und Warenaufwand	446'569.13	353'700.00	357'504.48
311 Nicht aktivierbare Anlagen	23'092.35	15'000.00	6'269.70
313 Dienstleistungen und Honorare	90'175.95	129'663.00	79'888.00
315 Unterhalt Mobilien u. immat. Anlagen	27'971.80	28'500.00	27'691.50
316 Mieten, Leasing, Pachten, Benützung	1'062.55	4'000.00	1'142.90
317 Spesenentschädigungen	12'184.95	25'000.00	13'980.65
318 Wertberichtigungen auf Forderungen	460.90	12'000.00	4'599.15
319 Verschiedener Betriebsaufwand	0.00	22'000.00	7'000.00
332 Abschreibungen Immaterielle Anlagen	16'206.00	16'206.40	42'883.00
349 Verschiedener Finanzaufwand	-8.35	0.00	0.00
363 Beiträge an Gemeinwesen und Dritte	83'313.05	200'500.00	95'312.45
370 Durchlaufende Beiträge	16'632.00	0.00	2'968.00
389 Einlagen in das Eigenkapital	52'200.00	214'365.00	208'800.00
392 Pacht, Mieten, Benützungskosten	168'544.75	184'536.00	165'562.75
394 Kalk. Zinsen und Finanzaufwand	197.70	194.48	856.80
399 Übrige interne Verrechnungen	325'121.45	336'217.00	335'720.65
Total Ertrag	-3'006'913.35	-3'475'865.00	-3'430'766.90
420 Ersatzabgaben	-52'200.00	-314'365.00	-208'800.00
421 Gebühren für Amtshandlungen	-2'820'578.70	-3'030'000.00	-3'095'967.70
424 Benützungsgebühren/Dienstleistungen	-8'630.00	0.00	-5'370.00
425 Erlös aus Verkäufen	-21'794.25	-20'000.00	-20'344.50
426 Rückerstattungen	-118.30	-10'000.00	0.00
439 Übriger Ertrag	0.00	0.00	-0.40
440 Zinsertrag	-2'839.25	-1'500.00	-82.65
461 Entschädigungen von Gemeinwesen	-807.80	0.00	-1'921.20
470 Durchlaufende Beiträge	-16'632.00	0.00	-2'968.00
489 Entnahmen aus dem Eigenkapital	-83'313.05	-100'000.00	-95'312.45
280 Amt für Erwachsenen- und Kinderschutz			
Nettoergebnis	4'268'725.33	4'512'425.39	13'283'997.20
Total Aufwand	14'535'589.13	14'636'105.39	14'522'240.53
301 Löhne Verwaltungs-/Betriebspersonal	9'746'492.46	9'853'140.53	9'717'127.64
303 Temporäre Arbeitskräfte	190'812.20	200'000.00	225'055.60
304 Zulagen	133'182.10	101'188.60	100'900.95
305 Arbeitgeberbeiträge	2'350'695.75	2'436'026.06	2'315'891.49
309 Übriger Personalaufwand	101'542.54	88'150.00	66'604.20
310 Material- und Warenaufwand	59'765.30	83'500.00	61'955.29
311 Nicht aktivierbare Anlagen	31'179.55	31'000.00	46'073.45
312 Ver- und Entsorgung	2'285.50	0.00	140.55
313 Dienstleistungen und Honorare	262'329.42	192'322.00	286'691.93
315 Unterhalt Mobilien u. immat. Anlagen	12'209.09	26'000.00	11'406.46
316 Mieten, Leasing, Pachten, Benützung	5'821.50	2'500.00	5'869.60
317 Spesenentschädigungen	68'888.65	36'500.00	74'019.45
318 Wertberichtigungen auf Forderungen	3'057.17	0.00	657.22
319 Verschiedener Betriebsaufwand	540.50	1'000.00	2'020.00
363 Beiträge an Gemeinwesen und Dritte	0.00	0.00	10'000.00
392 Pacht, Mieten, Benützungskosten	670'024.50	742'392.20	725'660.75
399 Übrige interne Verrechnungen	896'762.90	842'386.00	872'165.95

12.3 Erfolgsrechnung nach Sachgruppen (institutionelle Gliederung)	Rechnung 2021	Budget 2021	Rechnung 2020
Total Ertrag	-10'266'863.80	-10'123'680.00	-1'238'243.33
421 Gebühren für Amtshandlungen	-922'794.15	-922'000.00	-897'078.70
424 Benützungsgebühren/Dienstleistungen	0.00	-1'680.00	-1'223.50
425 Erlös aus Verkäufen	-150.00	0.00	0.00
426 Rückerstattungen	-198'386.75	-200'000.00	-239'486.03
440 Zinsertrag	0.00	0.00	-13.90
461 Entschädigungen von Gemeinwesen	-9'145'532.90	-9'000'000.00	-100'441.20
290 Energie Wasser Bern			
Nettoergebnis	-16'200'000.00	-16'200'000.00	-16'200'000.00
Total Ertrag	-16'200'000.00	-16'200'000.00	-16'200'000.00
463 Beiträge von Gemeinwesen und Dritten	-16'200'000.00	-16'200'000.00	-16'200'000.00
1300 Direktion für Bildung, Soziales und Sport			
Nettoergebnis	289'625'453.16	312'805'086.62	312'866'994.70
Aufwand	613'624'974.06	623'615'196.06	611'952'019.17
Ertrag	-323'999'520.90	-310'810'109.44	-299'085'024.47
300 Direktionsstabsdienste			
Nettoergebnis	-62'914'509.73	-52'633'287.00	-55'523'831.15
Total Aufwand	69'918'498.47	81'919'505.00	80'426'874.85
300 Behörden und Kommissionen	1'250.00	0.00	0.00
301 Löhne Verwaltungs-/Betriebspersonal	3'749'025.87	3'829'891.00	3'673'203.99
304 Zulagen	33'044.50	38'000.00	39'452.70
305 Arbeitgeberbeiträge	887'207.20	926'927.00	875'023.69
309 Übriger Personalaufwand	66'252.85	103'845.00	39'021.10
310 Material- und Warenaufwand	20'383.38	48'450.00	26'661.33
311 Nicht aktivierbare Anlagen	13'180.65	20'700.00	20'778.00
312 Ver- und Entsorgung	2'575.25	5'500.00	2'453.90
313 Dienstleistungen und Honorare	118'432.82	182'675.00	114'054.19
315 Unterhalt Mobilien u. immat. Anlagen	0.00	2'000.00	165.05
316 Mieten, Leasing, Pachten, Benützung	414.50	3'000.00	5'615.60
317 Spesenentschädigungen	9'820.45	22'900.00	11'672.75
319 Verschiedener Betriebsaufwand	0.00	1'000.00	0.00
330 Abschreibungen Sachanlagen VV	0.00	0.00	-1.00
349 Verschiedener Finanzaufwand	1'380.40	0.00	0.00
361 Entschädigungen an Gemeinwesen	64'171'028.60	75'933'025.00	74'665'065.50
363 Beiträge an Gemeinwesen und Dritte	26'030.00	28'200.00	25'000.00
392 Pacht, Mieten, Benützungskosten	425'003.45	359'363.00	482'251.30
394 Kalk. Zinsen und Finanzaufwand	0.00	0.00	0.00
399 Übrige interne Verrechnungen	393'468.55	414'029.00	446'456.75
Total Ertrag	-132'833'008.20	-134'552'792.00	-135'950'706.00
422 Spital- und Heimtaxen, Kostgelder	0.00	-1'000.00	0.00
426 Rückerstattungen	-66'529.02	-39'000.00	-26'768.15
429 Übrige Entgelte	-61'848.35	-61'000.00	-59'587.54
440 Zinsertrag	-3.20	0.00	-0.01
461 Entschädigungen von Gemeinwesen	-129'655'278.63	-131'587'000.00	-133'020'921.30
462 Finanz- und Lastenausgleich	-2'630'834.00	-2'465'746.00	-2'429'123.00
499 Übrige interne Verrechnungen	-418'515.00	-399'046.00	-414'306.00

12.3 Erfolgsrechnung nach Sachgruppen (institutionelle Gliederung)	Rechnung 2021	Budget 2021	Rechnung 2020
310 Sozialamt			
Nettoergebnis	109'368'905.98	109'396'346.81	105'437'230.42
Total Aufwand	164'932'275.92	158'072'213.61	156'245'710.27
300 Behörden und Kommissionen	3'700.00	8'400.00	2'741.00
301 Löhne Verwaltungs-/Betriebspersonal	20'857'996.83	20'866'938.12	20'279'126.10
303 Temporäre Arbeitskräfte	590'803.75	210'000.00	422'305.60
304 Zulagen	276'759.65	245'332.15	271'647.95
305 Arbeitgeberbeiträge	4'816'241.35	4'861'611.21	4'755'723.57
309 Übriger Personalaufwand	211'607.85	287'320.00	202'473.80
310 Material- und Warenaufwand	926'849.59	1'082'890.00	808'396.28
311 Nicht aktivierbare Anlagen	213'216.01	148'290.00	135'891.99
312 Ver- und Entsorgung	37'980.30	36'900.00	41'536.20
313 Dienstleistungen und Honorare	936'654.59	1'034'217.00	832'976.96
314 Baulicher Unterhalt	117'016.90	82'227.00	86'881.30
315 Unterhalt Mobilien u. immat. Anlagen	528'509.01	574'862.00	324'294.83
316 Mieten, Leasing, Pachten, Benützung	41'227.48	5'100.00	85'852.11
317 Spesenentschädigungen	55'355.34	101'813.54	75'935.00
319 Verschiedener Betriebsaufwand	228'353.95	113'750.00	126'362.20
330 Abschreibungen Sachanlagen VV	56'257.00	56'257.00	56'257.00
332 Abschreibungen Immaterielle Anlagen	0.00	93'738.00	0.00
340 Zinsaufwand	0.00	0.00	517.25
349 Verschiedener Finanzaufwand	-69.85	0.00	0.00
363 Beiträge an Gemeinwesen und Dritte	129'977'200.32	123'184'564.59	122'937'492.68
392 Pacht, Mieten, Benützungskosten	2'787'418.95	2'798'420.00	2'566'338.80
394 Kalk. Zinsen und Finanzaufwand	73'196.20	95'552.00	43'164.15
399 Übrige interne Verrechnungen	2'196'000.70	2'184'031.00	2'189'795.50
Total Ertrag	-55'563'369.94	-48'675'866.80	-50'808'479.85
424 Benützungsgebühren/Dienstleistungen	-210'751.50	-260'000.00	-252'595.68
425 Erlös aus Verkäufen	-767'779.80	-956'000.00	-776'342.55
426 Rückerstattungen	-40'572'822.83	-33'089'353.80	-36'318'207.07
429 Übrige Entgelte	-1'011'313.10	-1'225'580.00	-822'888.50
461 Entschädigungen von Gemeinwesen	-2'956.00	0.00	-5'437.00
463 Beiträge von Gemeinwesen und Dritten	-11'280'539.60	-11'195'889.00	-11'265'981.05
499 Übrige interne Verrechnungen	-1'717'207.11	-1'949'044.00	-1'367'028.00
320 Schulamt			
Nettoergebnis	127'825'416.91	128'091'943.19	124'083'525.98
Total Aufwand	168'262'604.40	165'076'734.45	158'810'692.76
300 Behörden und Kommissionen	122'193.25	142'100.00	111'975.05
301 Löhne Verwaltungs-/Betriebspersonal	13'350'771.50	12'239'800.00	11'630'516.28
302 Löhne der Lehrkräfte	0.00	13'500.00	0.00
303 Temporäre Arbeitskräfte	122'492.70	89'000.00	116'317.60
304 Zulagen	268'965.95	118'200.00	145'412.65
305 Arbeitgeberbeiträge	2'857'476.42	2'651'651.00	2'565'821.98
309 Übriger Personalaufwand	349'942.53	361'700.00	238'517.83
310 Material- und Warenaufwand	6'318'221.72	6'061'850.00	5'864'797.02
311 Nicht aktivierbare Anlagen	2'910'099.27	3'424'500.00	3'350'499.06
312 Ver- und Entsorgung	9'195.54	1'000.00	18'790.25
313 Dienstleistungen und Honorare	1'901'215.34	1'380'150.00	1'203'205.41
314 Baulicher Unterhalt	58'946.77	9'800.00	43'286.62
315 Unterhalt Mobilien u. immat. Anlagen	181'733.65	229'500.00	130'690.22
316 Mieten, Leasing, Pachten, Benützung	30'815.09	86'400.00	165'390.02
317 Spesenentschädigungen	544'295.13	613'742.95	365'217.77
318 Wertberichtigungen auf Forderungen	34'090.10	71'500.00	29'819.65
319 Verschiedener Betriebsaufwand	12'563.80	4'000.00	8'438.40

12.3 Erfolgsrechnung nach Sachgruppen (institutionelle Gliederung)	Rechnung 2021	Budget 2021	Rechnung 2020
330 Abschreibungen Sachanlagen VV	121'479.95	43'298.00	54'090.71
332 Abschreibungen Immaterielle Anlagen	2'611'226.85	2'553'955.00	3'303'945.60
340 Zinsaufwand	13.51	0.00	3.97
349 Verschiedener Finanzaufwand	22.30	0.00	-0.94
361 Entschädigungen an Gemeinwesen	63'847'265.40	63'723'723.00	59'434'294.45
363 Beiträge an Gemeinwesen und Dritte	11'765'177.90	10'998'200.00	10'558'528.36
370 Durchlaufende Beiträge	1'432'317.55	1'232'000.00	1'152'461.27
389 Einlagen in das Eigenkapital	821'798.78	80'000.00	348'557.33
392 Pacht, Mieten, Benützungskosten	52'351'044.55	52'556'363.80	51'435'966.25
394 Kalk. Zinsen und Finanzaufwand	88'647.60	89'759.00	142'464.60
399 Übrige interne Verrechnungen	6'150'591.25	6'301'041.70	6'391'685.35
Total Ertrag	-40'437'187.49	-36'984'791.26	-34'727'166.78
421 Gebühren für Amtshandlungen	-90.00	0.00	-140.00
422 Spital- und Heimtaxen, Kostgelder	-175'711.45	-189'500.00	-152'717.80
423 Schul- und Kursgelder	-15'450.00	-19'000.00	-19'790.00
424 Benützungsgebühren/Dienstleistungen	-9'283'306.65	-9'014'000.00	-7'238'198.50
425 Erlös aus Verkäufen	-5'948.45	-6'000.00	-5'763.55
426 Rückerstattungen	-212'474.20	-214'813.26	-134'555.21
429 Übrige Entgelte	-35'920.20	-27'700.00	-57'033.10
447 Liegenschaftenertrag VV	-649'720.70	-562'500.00	-513'820.00
448 Erträge von gemieteten Liegenschafte	-32'040.00	-18'000.00	-30'544.00
461 Entschädigungen von Gemeinwesen	-28'355'776.65	-25'515'278.00	-25'206'431.39
463 Beiträge von Gemeinwesen und Dritten	-129'000.00	-130'000.00	-129'000.00
470 Durchlaufende Beiträge	-1'432'317.55	-1'232'000.00	-1'152'461.27
489 Entnahmen aus dem Eigenkapital	-48'431.64	0.00	-2'151.96
499 Übrige interne Verrechnungen	-61'000.00	-56'000.00	-84'560.00
330 Familie und Quartier			
Nettoergebnis	45'323'303.29	55'055'227.45	49'884'366.36
Total Aufwand	71'778'542.22	81'609'040.83	75'849'637.29
300 Behörden und Kommissionen	6'750.00	10'000.00	7'150.00
301 Löhne Verwaltungs-/Betriebspersonal	22'014'046.89	22'671'564.75	22'244'593.92
303 Temporäre Arbeitskräfte	0.00	30'000.00	29'339.80
304 Zulagen	554'745.75	513'159.65	435'237.65
305 Arbeitgeberbeiträge	4'688'110.10	4'775'685.90	4'661'124.52
309 Übriger Personalaufwand	380'265.71	440'308.00	299'891.13
310 Material- und Warenaufwand	2'172'071.79	2'522'512.70	2'252'546.38
311 Nicht aktivierbare Anlagen	191'862.01	374'948.00	251'568.89
312 Ver- und Entsorgung	28'276.29	22'419.00	19'439.02
313 Dienstleistungen und Honorare	724'073.85	843'231.40	716'391.06
314 Baulicher Unterhalt	47'038.80	15'000.00	32'783.65
315 Unterhalt Mobilien u. immat. Anlagen	151'886.12	212'767.20	202'396.40
316 Mieten, Leasing, Pachten, Benützung	126'711.60	248'374.00	172'677.45
317 Spesenentschädigungen	118'272.65	194'965.83	141'738.04
318 Wertberichtigungen auf Forderungen	40'192.75	23'764.00	23'708.90
319 Verschiedener Betriebsaufwand	33'035.05	9'750.00	37'437.30
330 Abschreibungen Sachanlagen VV	75'391.55	108'849.00	70'501.86
332 Abschreibungen Immaterielle Anlagen	244'264.72	309'135.00	281'803.75
349 Verschiedener Finanzaufwand	-3.73	0.00	0.00
363 Beiträge an Gemeinwesen und Dritte	35'730'425.40	43'808'472.00	39'364'882.92
389 Einlagen in das Eigenkapital	185'761.27	0.00	277'223.15
392 Pacht, Mieten, Benützungskosten	3'268'690.05	3'414'380.40	3'187'948.65
394 Kalk. Zinsen und Finanzaufwand	12'265.70	16'016.00	13'951.40
399 Übrige interne Verrechnungen	984'407.90	1'043'738.00	1'125'301.45
Total Ertrag	-26'455'238.93	-26'553'813.38	-25'965'270.93
422 Spital- und Heimtaxen, Kostgelder	-336'986.45	-353'650.50	-351'537.15
424 Benützungsgebühren/Dienstleistungen	-21'905'291.50	-24'180'960.00	-22'961'853.62

12.3 Erfolgsrechnung nach Sachgruppen (institutionelle Gliederung)	Rechnung 2021	Budget 2021	Rechnung 2020
425 Erlös aus Verkäufen	-844.00	-150.00	-2'309.55
426 Rückerstattungen	-366'820.30	-145'000.00	-131'798.05
429 Übrige Entgelte	-732'708.14	-773'000.00	-708'616.60
439 Übriger Ertrag	-64'481.45	0.00	-83'260.00
447 Liegenschaftenertrag VV	-3'217.50	-2'280.00	-3'217.50
461 Entschädigungen von Gemeinwesen	-498'622.00	-500'000.00	-506'035.00
463 Beiträge von Gemeinwesen und Dritten	-140'164.40	-230'000.00	-150'117.30
489 Entnahmen aus dem Eigenkapital	-2'236'483.74	-203'272.88	-864'908.51
499 Übrige interne Verrechnungen	-169'619.45	-165'500.00	-201'617.65
350 Alters- und Versicherungsamt			
Nettoergebnis	34'372'212.41	36'262'635.00	51'664'307.68
Total Aufwand	58'610'336.02	58'407'915.00	74'151'384.31
300 Behörden und Kommissionen	6'200.00	15'000.00	3'940.00
301 Löhne Verwaltungs-/Betriebspersonal	14'288'109.50	14'711'400.00	14'652'337.14
303 Temporäre Arbeitskräfte	38'175.30	75'000.00	92'290.00
304 Zulagen	218'011.66	230'400.00	207'246.05
305 Arbeitgeberbeiträge	3'291'476.15	3'385'200.00	4'187'074.62
306 Arbeitgeberleistungen	1'420'000.00	0.00	0.00
309 Übriger Personalaufwand	155'222.01	215'000.00	172'084.27
310 Material- und Warenaufwand	1'285'427.39	1'254'000.00	1'364'245.65
311 Nicht aktivierbare Anlagen	241'174.32	274'500.00	317'644.41
312 Ver- und Entsorgung	263'726.75	314'000.00	278'877.20
313 Dienstleistungen und Honorare	614'822.91	717'600.00	519'596.60
314 Baulicher Unterhalt	104'032.94	50'000.00	70'226.98
315 Unterhalt Mobilien u. immat. Anlagen	187'115.74	175'000.00	147'260.64
316 Mieten, Leasing, Pachten, Benützung	14'899.15	44'700.00	22'057.45
317 Spesenentschädigungen	101'872.50	130'700.00	97'085.35
318 Wertberichtigungen auf Forderungen	59'931.20	0.00	-14'631.35
319 Verschiedener Betriebsaufwand	1'488'270.50	1'570'000.00	1'801'915.90
330 Abschreibungen Sachanlagen VV	45'778.00	33'007.00	33'007.00
362 Finanz- und Lastenausgleich	31'896'215.00	32'127'480.00	30'647'936.00
363 Beiträge an Gemeinwesen und Dritte	249'986.05	277'000.00	227'344.50
389 Einlagen in das Eigenkapital	0.00	166'323.00	0.00
392 Pacht, Mieten, Benützungskosten	1'709'179.10	1'672'805.00	1'681'334.30
394 Kalk. Zinsen und Finanzaufwand	1'649.70	1'623.00	2'439.35
398 Übertragungen	213'000.00	213'000.00	213'000.00
399 Übrige interne Verrechnungen	716'060.15	754'177.00	17'427'072.25
Total Ertrag	-24'238'123.61	-22'145'280.00	-22'487'076.63
422 Spital- und Heimtaxen, Kostgelder	-16'002'814.05	-16'990'000.00	-17'031'388.45
424 Benützungsgebühren/Dienstleistungen	-2'091'555.15	-1'935'280.00	-2'031'994.10
425 Erlös aus Verkäufen	-741'771.74	-268'000.00	-243'480.50
426 Rückerstattungen	-277'425.10	-213'000.00	-279'890.63
429 Übrige Entgelte	-219'051.99	-312'000.00	-442'111.30
439 Übriger Ertrag	-3'341'735.58	-1'374'000.00	-1'327'809.65
463 Beiträge von Gemeinwesen und Dritten	-770'770.00	-760'000.00	-837'402.00
489 Entnahmen aus dem Eigenkapital	-500'000.00	0.00	0.00
498 Übertragungen	-213'000.00	-213'000.00	-213'000.00
499 Übrige interne Verrechnungen	-80'000.00	-80'000.00	-80'000.00
360 Schulzahnmedizinischer Dienst			
Nettoergebnis	1'765'907.87	1'863'380.46	2'210'796.48
Total Aufwand	4'687'026.87	5'953'630.46	5'123'094.86
301 Löhne Verwaltungs-/Betriebspersonal	2'515'016.40	3'331'659.08	2'986'402.60
304 Zulagen	36'645.40	24'692.40	33'059.15

12.3 Erfolgsrechnung nach Sachgruppen (institutionelle Gliederung)	Rechnung 2021	Budget 2021	Rechnung 2020
305 Arbeitgeberbeiträge	595'318.60	774'541.88	701'980.95
309 Übriger Personalaufwand	12'117.90	31'800.00	15'327.80
310 Material- und Warenaufwand	231'299.58	312'921.00	212'882.05
311 Nicht aktivierbare Anlagen	60'402.94	41'500.00	17'158.75
312 Ver- und Entsorgung	1'277.40	1'500.00	3'156.10
313 Dienstleistungen und Honorare	331'547.29	457'826.00	173'994.47
314 Baulicher Unterhalt	0.00	0.00	1'466.15
315 Unterhalt Mobilien u. immat. Anlagen	63'630.80	66'000.00	69'024.00
316 Mieten, Leasing, Pachten, Benützung	0.00	0.00	2'865.20
317 Spesenentschädigungen	1'567.00	7'680.00	6'956.00
318 Wertberichtigungen auf Forderungen	-1'553.44	50'001.00	28'277.76
330 Abschreibungen Sachanlagen VV	37'802.05	62'572.08	35'880.00
332 Abschreibungen Immaterielle Anlagen	71'653.25	68'069.51	68'940.50
349 Verschiedener Finanzaufwand	-5.75	0.00	0.00
363 Beiträge an Gemeinwesen und Dritte	29'852.10	0.00	70'358.03
392 Pacht, Mieten, Benützungskosten	454'785.35	453'021.00	453'623.10
394 Kalk. Zinsen und Finanzaufwand	3'798.95	5'324.86	4'945.95
399 Übrige interne Verrechnungen	241'871.05	264'521.65	236'796.30
Total Ertrag	-2'921'119.00	-4'090'250.00	-2'912'298.38
425 Erlös aus Verkäufen	-168.00	-4'000.00	-995.50
426 Rückerstattungen	-2'622'533.65	-3'836'250.00	-2'682'684.23
429 Übrige Entgelte	-297'617.35	-250'000.00	-228'378.65
448 Erträge von gemieteten Liegenschafte	-800.00	0.00	-240.00
370 Gesundheitsdienst			
Nettoergebnis	6'171'643.23	6'636'434.00	5'994'101.56
Total Aufwand	7'490'934.18	7'721'934.00	7'160'688.47
301 Löhne Verwaltungs-/Betriebspersonal	4'169'128.17	4'496'573.00	4'141'991.92
303 Temporäre Arbeitskräfte	144'551.60	125'000.00	120'959.50
304 Zulagen	74'876.10	66'651.00	71'928.90
305 Arbeitgeberbeiträge	1'038'645.80	1'079'476.00	1'021'288.23
309 Übriger Personalaufwand	92'103.25	76'340.00	54'466.20
310 Material- und Warenaufwand	287'807.84	184'358.00	212'061.23
311 Nicht aktivierbare Anlagen	38'092.88	33'100.00	37'274.20
312 Ver- und Entsorgung	1'449.05	2'000.00	1'196.05
313 Dienstleistungen und Honorare	423'388.23	368'264.00	427'840.12
315 Unterhalt Mobilien u. immat. Anlagen	55'674.85	49'200.00	48'302.65
316 Mieten, Leasing, Pachten, Benützung	4'775.70	9'000.00	33'825.05
317 Spesenentschädigungen	75'544.71	91'000.00	75'015.52
319 Verschiedener Betriebsaufwand	135.95	0.00	52.85
332 Abschreibungen Immaterielle Anlagen	47'874.00	47'874.00	47'874.00
349 Verschiedener Finanzaufwand	-278.80	0.00	0.00
363 Beiträge an Gemeinwesen und Dritte	292'141.00	285'501.00	133'930.00
392 Pacht, Mieten, Benützungskosten	417'197.25	429'450.00	410'865.70
394 Kalk. Zinsen und Finanzaufwand	1'122.75	1'104.00	2'028.60
399 Übrige interne Verrechnungen	326'703.85	377'043.00	319'787.75
Total Ertrag	-1'319'290.95	-1'085'500.00	-1'166'586.91
424 Benützungsgebühren/Dienstleistungen	-32'984.45	-24'000.00	-20'725.20
426 Rückerstattungen	-268'633.75	-113'000.00	-189'848.65
429 Übrige Entgelte	-73'405.90	-4'000.00	-67'580.96
461 Entschädigungen von Gemeinwesen	-421'520.00	-429'500.00	-398'151.00
499 Übrige interne Verrechnungen	-522'746.85	-515'000.00	-490'281.10

12.3 Erfolgsrechnung nach Sachgruppen (institutionelle Gliederung)	Rechnung 2021	Budget 2021	Rechnung 2020
380 Sportamt			
Nettoergebnis	26'918'592.06	27'208'923.71	28'104'468.26
Total Aufwand	32'006'208.61	34'465'419.71	32'626'377.26
301 Löhne Verwaltungs-/Betriebspersonal	6'460'552.84	6'993'106.39	6'230'556.05
303 Temporäre Arbeitskräfte	203'249.35	231'874.61	206'450.10
304 Zulagen	223'754.95	120'735.00	254'993.10
305 Arbeitgeberbeiträge	1'537'618.30	1'788'845.00	1'549'130.94
309 Übriger Personalaufwand	95'521.50	81'450.00	52'424.15
310 Material- und Warenaufwand	406'162.96	605'950.00	531'219.58
311 Nicht aktivierbare Anlagen	520'511.88	458'040.00	671'193.16
312 Ver- und Entsorgung	19'522.90	33'000.00	24'422.02
313 Dienstleistungen und Honorare	838'997.41	780'133.00	753'949.78
315 Unterhalt Mobilien u. immat. Anlagen	146'653.45	232'400.00	210'008.48
316 Mieten, Leasing, Pachten, Benützung	43'410.62	142'200.00	90'775.35
317 Spesenentschädigungen	16'689.25	29'580.00	21'322.45
318 Wertberichtigungen auf Forderungen	700.00	7'500.00	5'795.00
319 Verschiedener Betriebsaufwand	0.00	1'000.00	425.00
330 Abschreibungen Sachanlagen VV	67'434.00	73'433.00	67'431.00
332 Abschreibungen Immaterielle Anlagen	11'658.00	16'656.00	11'656.00
349 Verschiedener Finanzaufwand	-15.80	0.00	0.00
363 Beiträge an Gemeinwesen und Dritte	1'634'443.25	1'893'300.00	1'663'333.00
392 Pacht, Mieten, Benützungskosten	18'444'639.70	19'497'056.71	18'812'509.00
394 Kalk. Zinsen und Finanzaufwand	4'965.45	5'832.00	7'048.25
399 Übrige interne Verrechnungen	1'329'738.60	1'473'328.00	1'461'734.85
Total Ertrag	-5'087'616.55	-7'256'496.00	-4'521'909.00
412 Konzessionen	-7'762.00	-22'500.00	-15'580.50
421 Gebühren für Amtshandlungen	-68'958.00	0.00	-36'120.00
424 Benützungsgebühren/Dienstleistungen	-4'329'710.55	-6'309'496.00	-3'699'434.34
425 Erlös aus Verkäufen	-38'482.50	0.00	-63'339.30
426 Rückerstattungen	-62'967.50	-194'500.00	-77'992.51
429 Übrige Entgelte	-62'138.40	-189'000.00	-90'744.45
440 Zinsertrag	-20.15	0.00	-263.55
447 Liegenschaftenertrag VV	-106'720.00	-116'000.00	-110'662.35
499 Übrige interne Verrechnungen	-410'857.45	-425'000.00	-427'772.00
390 Kompetenzzentrum Integration			
Nettoergebnis	793'981.14	923'483.00	1'012'029.11
Total Aufwand	35'938'547.37	30'388'803.00	21'557'559.10
300 Behörden und Kommissionen	5'250.00	6'000.00	3'800.00
301 Löhne Verwaltungs-/Betriebspersonal	3'123'207.84	2'805'833.13	3'136'813.75
304 Zulagen	40'906.20	50'061.78	42'243.50
305 Arbeitgeberbeiträge	727'720.75	674'760.94	702'118.54
309 Übriger Personalaufwand	27'596.30	7'000.00	17'849.60
310 Material- und Warenaufwand	54'817.66	54'777.87	69'734.55
311 Nicht aktivierbare Anlagen	181'208.70	29'300.00	106'199.67
312 Ver- und Entsorgung	18'880.80	13'000.00	15'485.70
313 Dienstleistungen und Honorare	401'466.43	366'329.02	1'032'096.62
314 Baulicher Unterhalt	60'916.30	50'000.00	46'505.65
315 Unterhalt Mobilien u. immat. Anlagen	14'016.35	11'000.00	14'806.11
316 Mieten, Leasing, Pachten, Benützung	526'440.05	887'355.00	408'625.45
317 Spesenentschädigungen	7'049.70	9'900.00	21'714.65
318 Wertberichtigungen auf Forderungen	879.30	0.00	1'170.00
332 Abschreibungen Immaterielle Anlagen	0.00	24'000.00	0.00
363 Beiträge an Gemeinwesen und Dritte	24'879'918.15	22'152'800.00	12'347'133.83
389 Einlagen in das Eigenkapital	2'749'279.78	0.00	445'718.23

12.3 Erfolgsrechnung nach Sachgruppen (institutionelle Gliederung)	Rechnung 2021	Budget 2021	Rechnung 2020
392 Pacht, Mieten, Benützungskosten	2'553'697.25	2'378'603.51	2'852'112.35
394 Kalk. Zinsen und Finanzaufwand	0.00	720.00	0.00
399 Übrige interne Verrechnungen	565'295.81	867'361.75	293'430.90
Total Ertrag	-35'144'566.23	-29'465'320.00	-20'545'529.99
424 Benützungsgebühren/Dienstleistungen	0.00	0.00	-2'568.00
426 Rückerstattungen	-1.20	-745'400.00	-1'495.70
429 Übrige Entgelte	-9'500.00	0.00	-9'500.00
439 Übriger Ertrag	-34'600.20	0.00	-2'223.00
448 Erträge von gemieteten Liegenschaft	-1'899'397.00	-1'944'520.00	-26'370.00
461 Entschädigungen von Gemeinwesen	-29'245'581.83	0.00	-18'357'133.61
463 Beiträge von Gemeinwesen und Dritten	-1'629'483.68	-26'740'400.00	-2'038'694.28
489 Entnahmen aus dem Eigenkapital	-2'285'502.32	0.00	0.00
499 Übrige interne Verrechnungen	-40'500.00	-35'000.00	-107'545.40
1500 Direktion für Tiefbau, Verkehr und Stadtgrün			
Nettoergebnis	115'325'119.83	113'937'185.60	118'910'186.52
Aufwand	162'251'866.36	158'954'778.60	168'374'593.78
Ertrag	-46'926'746.53	-45'017'593.00	-49'464'407.26
500 Direktionsstabsdienste			
Nettoergebnis	38'014'822.30	37'437'060.88	41'002'688.88
Total Aufwand	42'357'102.70	37'741'970.88	48'698'425.95
301 Löhne Verwaltungs-/Betriebspersonal	2'229'149.52	2'289'194.22	2'181'950.93
304 Zulagen	32'419.10	24'878.16	29'676.60
305 Arbeitgeberbeiträge	586'658.30	586'412.26	586'309.20
309 Übriger Personalaufwand	15'872.10	45'450.00	24'330.15
310 Material- und Warenaufwand	18'914.72	31'550.00	21'097.69
311 Nicht aktivierbare Anlagen	17'639.25	10'662.11	30'559.45
313 Dienstleistungen und Honorare	93'986.48	96'950.00	144'932.57
315 Unterhalt Mobilien u. immat. Anlagen	350.00	1'970.00	191.45
317 Spesenentschädigungen	5'590.80	13'220.00	8'344.80
330 Abschreibungen Sachanlagen VV	0.00	0.00	0.00
361 Entschädigungen an Gemeinwesen	53'038.20	55'500.00	56'692.50
363 Beiträge an Gemeinwesen und Dritte	34'394'674.58	33'702'977.00	39'916'515.71
389 Einlagen in das Eigenkapital	4'073'494.50	0.00	4'712'457.10
392 Pacht, Mieten, Benützungskosten	176'090.85	198'855.39	195'697.40
394 Kalk. Zinsen und Finanzaufwand	411'140.00	404'400.00	488'650.00
399 Übrige interne Verrechnungen	248'084.30	279'951.74	301'020.40
Total Ertrag	-4'342'280.40	-304'910.00	-7'695'737.07
424 Benützungsgebühren/Dienstleistungen	-2'353.95	0.00	-1'978.65
425 Erlös aus Verkäufen	-1'950.00	0.00	0.00
426 Rückerstattungen	-173'150.00	-173'150.00	-173'150.00
440 Zinsertrag	-18.90	0.00	-8.87
461 Entschädigungen von Gemeinwesen	-83'313.05	-122'000.00	-95'312.45
463 Beiträge von Gemeinwesen und Dritten	-4'073'494.50	0.00	-4'712'457.10
489 Entnahmen aus dem Eigenkapital	0.00	0.00	-2'704'500.00
491 Dienstleistungen	-8'000.00	-8'000.00	-8'000.00
499 Übrige interne Verrechnungen	0.00	-1'760.00	-330.00

12.3 Erfolgsrechnung nach Sachgruppen (institutionelle Gliederung)	Rechnung 2021	Budget 2021	Rechnung 2020
510 Tiefbauamt			
Nettoergebnis	47'660'940.97	46'521'135.61	47'678'515.34
Total Aufwand	75'819'387.18	77'139'568.61	75'544'845.50
301 Löhne Verwaltungs-/Betriebspersonal	23'053'941.20	24'851'612.59	24'183'739.77
303 Temporäre Arbeitskräfte	129'657.10	40'000.00	117'813.90
304 Zulagen	682'876.85	896'719.00	743'225.60
305 Arbeitgeberbeiträge	5'984'577.35	6'853'997.02	6'083'602.91
309 Übriger Personalaufwand	210'940.95	331'741.00	215'684.83
310 Material- und Warenaufwand	2'648'136.16	3'062'502.00	2'504'128.58
311 Nicht aktivierbare Anlagen	446'872.23	606'470.00	719'295.33
312 Ver- und Entsorgung	1'109'074.25	1'134'000.00	1'158'237.47
313 Dienstleistungen und Honorare	8'041'425.00	7'824'931.00	7'823'895.76
314 Baulicher Unterhalt	2'330'022.28	2'683'000.00	2'739'005.17
315 Unterhalt Mobilien u. immat. Anlagen	1'178'695.64	1'293'863.00	1'334'638.22
316 Mieten, Leasing, Pachten, Benützung	382'670.95	273'014.00	151'517.07
317 Spesenentschädigungen	49'636.01	95'620.00	78'994.12
318 Wertberichtigungen auf Forderungen	10'976.17	0.00	13'280.70
319 Verschiedener Betriebsaufwand	817'819.04	205'000.00	141'389.00
330 Abschreibungen Sachanlagen VV	20'141'744.90	19'545'254.00	18'594'805.33
332 Abschreibungen Immaterielle Anlagen	692'554.70	0.00	602'776.55
349 Verschiedener Finanzaufwand	-4'931.50	0.00	0.00
363 Beiträge an Gemeinwesen und Dritte	60'000.00	0.00	0.00
366 Abschreibungen Investitionsbeiträge	200'045.00	0.00	200'044.43
392 Pacht, Mieten, Benützungskosten	2'890'103.60	2'930'905.00	2'902'527.09
394 Kalk. Zinsen und Finanzaufwand	2'331'127.05	2'254'532.00	2'731'087.25
399 Übrige interne Verrechnungen	2'431'422.25	2'256'408.00	2'505'156.42
Total Ertrag	-28'158'446.21	-30'618'433.00	-27'866'330.16
412 Konzessionen	-14'806'728.45	-15'038'000.00	-15'163'687.15
421 Gebühren für Amtshandlungen	-29'540.00	-30'000.00	-28'850.00
424 Benützungsgebühren/Dienstleistungen	-8'720'552.28	-11'117'930.00	-8'523'130.43
425 Erlös aus Verkäufen	-173'178.25	-225'300.00	-181'973.95
426 Rückerstattungen	-2'233'470.53	-2'159'000.00	-2'223'621.98
429 Übrige Entgelte	-38'732.40	-20'000.00	-44'891.40
447 Liegenschaftenertrag VV	-47'478.70	-41'000.00	-41'207.90
461 Entschädigungen von Gemeinwesen	-35'753.65	-50'000.00	-34'459.10
491 Dienstleistungen	-185'000.00	0.00	-185'000.00
492 Pacht, Mieten, Benützungskosten	-408'979.95	-477'303.00	-1'800.00
499 Übrige interne Verrechnungen	-1'479'032.00	-1'459'900.00	-1'437'708.25
520 Stadtgrün			
Nettoergebnis	21'086'411.59	21'654'149.95	21'708'401.96
Total Aufwand	32'561'311.46	32'670'249.95	32'254'737.37
300 Behörden und Kommissionen	350.00	400.00	250.00
301 Löhne Verwaltungs-/Betriebspersonal	14'494'860.06	14'890'769.00	14'838'759.34
303 Temporäre Arbeitskräfte	35'506.50	0.00	27'550.20
304 Zulagen	243'909.15	304'992.50	235'103.85
305 Arbeitgeberbeiträge	3'611'504.05	3'688'431.45	3'719'281.94
309 Übriger Personalaufwand	344'735.88	204'000.00	116'089.40
310 Material- und Warenaufwand	2'122'302.44	2'296'000.00	2'427'349.60
311 Nicht aktivierbare Anlagen	1'234'636.17	365'000.00	489'788.29
312 Ver- und Entsorgung	77'503.55	90'000.00	87'066.45
313 Dienstleistungen und Honorare	1'779'858.78	1'725'100.00	1'815'549.00
314 Baulicher Unterhalt	730'479.69	840'000.00	581'469.50
315 Unterhalt Mobilien u. immat. Anlagen	157'934.01	166'000.00	153'500.30
316 Mieten, Leasing, Pachten, Benützung	191'322.17	125'000.00	188'878.53

12.3 Erfolgsrechnung nach Sachgruppen (institutionelle Gliederung)	Rechnung 2021	Budget 2021	Rechnung 2020
317 Spesenentschädigungen	20'875.35	48'000.00	22'707.50
318 Wertberichtigungen auf Forderungen	4'911.20	25'000.00	4'312.10
319 Verschiedener Betriebsaufwand	19'820.23	5'000.00	5'070.05
330 Abschreibungen Sachanlagen VV	3'217'401.33	3'512'770.00	3'210'915.32
332 Abschreibungen Immaterielle Anlagen	34'487.05	0.00	127'832.40
349 Verschiedener Finanzaufwand	-2'128.00	0.00	0.00
361 Entschädigungen an Gemeinwesen	23'523.70	20'000.00	10'605.10
363 Beiträge an Gemeinwesen und Dritte	16'000.00	40'000.00	0.00
392 Pacht, Mieten, Benützungskosten	2'578'810.90	2'594'250.00	2'565'812.35
394 Kalk. Zinsen und Finanzaufwand	453'773.75	484'085.00	545'666.90
399 Übrige interne Verrechnungen	1'168'933.50	1'245'452.00	1'081'179.25
Total Ertrag	-11'474'899.87	-11'016'100.00	-10'546'335.41
412 Konzessionen	-697'615.00	-650'000.00	-578'257.00
424 Benützungsgebühren/Dienstleistungen	-4'098'011.83	-4'145'400.00	-3'738'789.01
425 Erlös aus Verkäufen	-1'587'237.07	-904'000.00	-1'094'044.94
426 Rückerstattungen	-243'472.13	-157'000.00	-189'809.85
429 Übrige Entgelte	-10'881.78	-4'500.00	-7'757.95
431 Aktivierung Eigenleistungen	-20'925.00	-20'000.00	-54'122.00
447 Liegenschaftenertrag VV	-876'471.47	-1'087'000.00	-761'044.58
461 Entschädigungen von Gemeinwesen	-577'903.40	-398'000.00	-560'270.30
489 Entnahmen aus dem Eigenkapital	-99'173.94	-160'000.00	-209'402.83
492 Pacht, Mieten, Benützungskosten	-2'640.00	0.00	-468.00
499 Übrige interne Verrechnungen	-3'260'568.25	-3'490'200.00	-3'352'368.95
570 Geoinformation der Stadt Bern			
Nettoergebnis	1'468'644.70	1'499'684.76	1'501'955.12
Total Aufwand	4'419'764.75	4'577'834.76	4'436'985.37
301 Löhne Verwaltungs-/Betriebspersonal	2'125'535.10	2'198'124.07	2'157'684.55
304 Zulagen	35'817.80	31'321.20	36'352.60
305 Arbeitgeberbeiträge	511'030.70	542'901.58	521'558.91
309 Übriger Personalaufwand	17'397.38	14'300.00	8'993.90
310 Material- und Warenaufwand	15'957.17	11'500.00	13'551.55
311 Nicht aktivierbare Anlagen	259'296.84	268'500.00	261'140.14
313 Dienstleistungen und Honorare	72'680.71	68'000.00	105'920.32
315 Unterhalt Mobilien u. immat. Anlagen	18'413.70	13'500.00	12'625.95
317 Spesenentschädigungen	1'762.00	7'730.00	3'816.80
318 Wertberichtigungen auf Forderungen	259.90	0.00	0.00
330 Abschreibungen Sachanlagen VV	392'236.00	477'571.00	392'230.00
332 Abschreibungen Immaterielle Anlagen	87'005.10	0.00	63'104.05
392 Pacht, Mieten, Benützungskosten	330'769.50	340'854.00	336'391.80
394 Kalk. Zinsen und Finanzaufwand	30'440.05	31'273.90	40'595.15
399 Übrige interne Verrechnungen	521'162.80	572'259.01	483'019.65
Total Ertrag	-2'951'120.05	-3'078'150.00	-2'935'030.25
412 Konzessionen	-1'400'000.00	-1'400'000.00	-1'400'000.00
421 Gebühren für Amtshandlungen	-909'118.55	-1'022'400.00	-905'265.85
424 Benützungsgebühren/Dienstleistungen	-27.50	0.00	-64.50
425 Erlös aus Verkäufen	-200.25	0.00	-3.20
429 Übrige Entgelte	-8'620.00	-8'000.00	-8'080.00
439 Übriger Ertrag	0.00	-8'500.00	0.00
447 Liegenschaftenertrag VV	-3'774.50	-3'500.00	-3'452.50
461 Entschädigungen von Gemeinwesen	-87'500.00	-87'500.00	-65'626.00
493 Betriebs- und Verwaltungskosten	-5'700.00	0.00	-15'500.00
499 Übrige interne Verrechnungen	-536'179.25	-548'250.00	-537'038.20

12.3 Erfolgsrechnung nach Sachgruppen (institutionelle Gliederung)	Rechnung 2021	Budget 2021	Rechnung 2020
580 Verkehrsplanung			
Nettoergebnis	7'094'300.27	6'825'154.40	7'018'625.22
Total Aufwand	7'094'300.27	6'825'154.40	7'439'599.59
301 Löhne Verwaltungs-/Betriebspersonal	2'419'026.31	2'231'847.00	2'530'936.18
304 Zulagen	26'132.10	25'850.00	25'231.45
305 Arbeitgeberbeiträge	593'888.15	555'600.00	618'383.05
309 Übriger Personalaufwand	6'609.95	28'800.00	35'899.30
310 Material- und Warenaufwand	18'120.62	50'000.00	34'634.56
311 Nicht aktivierbare Anlagen	15'165.62	26'250.00	17'188.68
313 Dienstleistungen und Honorare	1'223'896.70	1'595'777.40	1'616'334.51
314 Baulicher Unterhalt	38'817.66	0.00	107'520.40
315 Unterhalt Mobilien u. immat. Anlagen	38'880.92	11'000.00	8'842.27
316 Mieten, Leasing, Pachten, Benützung	25'146.30	37'000.00	29'185.75
317 Spesenentschädigungen	7'420.00	21'400.00	11'472.35
319 Verschiedener Betriebsaufwand	0.00	0.00	4'281.05
330 Abschreibungen Sachanlagen VV	958'878.94	1'001'414.00	651'006.74
332 Abschreibungen Immaterielle Anlagen	285'597.39	0.00	273'713.90
363 Beiträge an Gemeinwesen und Dritte	89'071.15	130'250.00	43'066.60
389 Einlagen in das Eigenkapital	3'647.61	0.00	0.00
392 Pacht, Mieten, Benützungskosten	324'885.30	213'813.00	274'071.75
394 Kalk. Zinsen und Finanzaufwand	111'705.95	112'452.00	118'165.60
399 Übrige interne Verrechnungen	907'409.60	783'701.00	1'039'665.45
Total Ertrag	0.00	0.00	-420'974.37
426 Rückerstattungen	0.00	0.00	-800.00
429 Übrige Entgelte	0.00	0.00	-10.20
439 Übriger Ertrag	0.00	0.00	-10'000.00
489 Entnahmen aus dem Eigenkapital	0.00	0.00	-410'164.17
1600 Direktion für Finanzen, Personal und Informatik			
Nettoergebnis	-542'426'459.69	-521'486'306.76	-564'301'969.21
Aufwand	306'617'082.17	307'552'667.52	325'677'063.05
Ertrag	-849'043'541.86	-829'038'974.28	-889'979'032.26
600 Direktionsstabsdienste			
Nettoergebnis	1'924'606.07	2'304'970.08	2'376'374.94
Total Aufwand	2'186'128.97	2'514'810.08	2'587'266.14
300 Behörden und Kommissionen	5'650.00	8'000.00	5'205.00
301 Löhne Verwaltungs-/Betriebspersonal	1'147'617.49	1'213'227.60	1'173'684.60
304 Zulagen	22'101.50	20'827.20	18'101.60
305 Arbeitgeberbeiträge	282'332.85	291'918.76	277'080.17
309 Übriger Personalaufwand	3'267.95	43'000.00	2'845.20
310 Material- und Warenaufwand	5'788.15	10'700.00	4'885.18
311 Nicht aktivierbare Anlagen	0.00	9'100.00	3'237.70
313 Dienstleistungen und Honorare	44'953.20	83'435.00	234'934.82
315 Unterhalt Mobilien u. immat. Anlagen	121'808.70	70'000.00	75'304.92
317 Spesenentschädigungen	1'740.35	7'000.00	1'680.25
330 Abschreibungen Sachanlagen VV	47'783.52	47'783.52	47'783.53
332 Abschreibungen Immaterielle Anlagen	191'171.01	323'364.00	328'163.42
392 Pacht, Mieten, Benützungskosten	106'312.45	111'086.00	105'286.50

12.3 Erfolgsrechnung nach Sachgruppen (institutionelle Gliederung)	Rechnung 2021	Budget 2021	Rechnung 2020
394 Kalk. Zinsen und Finanzaufwand	7'822.15	12'839.00	13'803.55
399 Übrige interne Verrechnungen	197'779.65	262'529.00	295'269.70
Total Ertrag	-261'522.90	-209'840.00	-210'891.20
424 Benützungsgebühren/Dienstleistungen	-215'820.00	-169'000.00	-170'661.50
425 Erlös aus Verkäufen	-15'390.00	-9'650.00	-17'140.00
426 Rückerstattungen	-200.00	0.00	-3'550.00
439 Übriger Ertrag	-97.90	0.00	-239.70
499 Übrige interne Verrechnungen	-30'015.00	-31'190.00	-19'300.00
610 Finanzverwaltung			
Nettoergebnis	-29'209'657.71	-35'259'589.27	-31'311'420.63
Total Aufwand	118'733'572.75	110'767'207.52	114'511'970.08
301 Löhne Verwaltungs-/Betriebspersonal	2'221'872.85	-1'295'841.25	2'669'529.50
304 Zulagen	15'746.05	8'140.80	11'983.80
305 Arbeitgeberbeiträge	369'377.00	360'034.31	339'571.59
309 Übriger Personalaufwand	7'064.90	12'000.00	7'062.51
310 Material- und Warenaufwand	936'377.35	226'600.00	1'383'762.97
311 Nicht aktivierbare Anlagen	20'103.25	17'500.00	25'417.20
313 Dienstleistungen und Honorare	187'773.91	386'811.80	163'465.84
316 Mieten, Leasing, Pachten, Benützung	0.00	0.00	200.00
317 Spesenentschädigungen	2'228.70	6'260.00	3'228.90
330 Abschreibungen Sachanlagen VV	23'640.33	43'640.33	23'640.34
340 Zinsaufwand	36'598'684.39	37'643'714.55	37'004'854.80
341 Realisierte Kursverluste	795.92	11'000.00	0.00
342 Kapitalbeschaffungs- und Verw'kosten	224'021.09	200'000.00	286'058.43
344 Wertberichtigungen Anlagen FV	0.00	0.00	351'494.00
349 Verschiedener Finanzaufwand	-41.05	0.00	0.00
362 Finanz- und Lastenausgleich	71'662'928.00	71'659'247.00	70'767'945.00
363 Beiträge an Gemeinwesen und Dritte	1'105'060.55	1'105'466.00	1'269'215.80
389 Einlagen in das Eigenkapital	5'159'353.61	0.00	0.00
392 Pacht, Mieten, Benützungskosten	89'497.05	85'242.60	88'568.45
399 Übrige interne Verrechnungen	109'088.85	297'391.38	115'970.95
Total Ertrag	-147'943'230.46	-146'026'796.79	-145'823'390.71
424 Benützungsgebühren/Dienstleistungen	-48'755.13	-58'500.00	-122'292.00
425 Erlös aus Verkäufen	-100.00	0.00	0.00
426 Rückerstattungen	-254'523.59	-190'000.00	-231'762.51
439 Übriger Ertrag	-639'272.21	0.00	-974'307.00
440 Zinsertrag	-23'987'235.20	-24'416'044.60	-22'324'086.32
442 Beteiligungsertrag FV	-27'987'938.00	-27'380'922.00	-27'365'143.00
444 Wertberichtigungen Anlagen FV	-942'909.00	0.00	0.00
445 Finanzertrag Darlehen/Beteiligungen	-2'892'291.10	-2'561'635.15	-3'290'557.55
461 Entschädigungen von Gemeinwesen	-2'662'323.00	-2'681'000.00	-2'618'176.00
462 Finanz- und Lastenausgleich	-61'506'000.00	-61'506'000.00	-61'506'000.00
485 A'o. Entnahmen Fonds/Spezialfinanz.	-5'000'000.00	-5'000'000.00	-5'000'000.00
489 Entnahmen aus dem Eigenkapital	-4'247'270.00	-4'252'185.00	-4'247'270.00
494 Kalk. Zinsen und Finanzaufwand	-17'706'577.25	-17'922'578.48	-18'081'719.33
499 Übrige interne Verrechnungen	-68'035.98	-57'931.56	-62'077.00
620 Immobilien Stadt Bern			
Nettoergebnis	-1'641'697.00	4'064'972.62	-206'091.05
Total Aufwand	130'401'719.37	135'529'991.77	146'777'044.88
301 Löhne Verwaltungs-/Betriebspersonal	23'958'086.27	25'265'032.30	23'636'925.91
303 Temporäre Arbeitskräfte	62'775.35	430'000.00	411'651.29

**12.3 Erfolgsrechnung nach Sachgruppen
(institutionelle Gliederung)**

	Rechnung 2021	Budget 2021	Rechnung 2020
304 Zulagen	370'511.60	350'742.00	389'051.30
305 Arbeitgeberbeiträge	5'894'652.49	6'235'781.00	5'873'603.96
309 Übriger Personalaufwand	81'457.85	276'600.00	19'195.60
310 Material- und Warenaufwand	20'399.85	47'250.00	25'023.72
311 Nicht aktivierbare Anlagen	45'471.40	43'000.00	21'657.80
312 Ver- und Entsorgung	17'693'395.08	18'592'850.00	18'015'404.62
313 Dienstleistungen und Honorare	2'077'849.48	2'990'006.80	1'966'603.35
314 Baulicher Unterhalt	13'123'136.27	15'347'298.40	14'437'125.68
315 Unterhalt Mobilien u. immat. Anlagen	117'564.30	782'100.00	119'364.70
316 Mieten, Leasing, Pachten, Benützung	10'956'596.60	11'309'500.00	11'207'142.75
317 Spesenentschädigungen	43'987.00	94'120.00	48'910.90
318 Wertberichtigungen auf Forderungen	19'284.83	20'000.00	20'009.85
330 Abschreibungen Sachanlagen VV	40'156'114.05	37'584'035.46	54'913'706.12
343 Liegenschaftenaufwand Finanzvermögen	4'791.00	6'000.00	3'598.35
344 Wertberichtigungen Anlagen FV	1'688.00	0.00	437'532.00
349 Verschiedener Finanzaufwand	0.00	0.00	0.00
392 Pacht, Mieten, Benützungskosten	738'466.85	842'162.65	761'420.00
394 Kalk. Zinsen und Finanzaufwand	13'633'132.15	13'702'597.96	13'168'209.03
399 Übrige interne Verrechnungen	1'402'358.95	1'610'915.20	1'300'907.95
Total Ertrag	-132'043'416.37	-131'465'019.15	-146'983'135.93
424 Benützungsgebühren/Dienstleistungen	-2'043'234.77	-1'972'676.95	-2'014'411.46
429 Übrige Entgelte	-3'250.00	0.00	-4'051.20
430 Verschiedene betriebliche Erträge	-20'600.65	-80'900.00	-15'238.59
441 Realisierte Gewinne FV	-6'750.00	0.00	-108'900.00
443 Liegenschaftenertrag FV	-1'119'966.15	-1'121'000.00	-1'115'767.65
444 Wertberichtigungen Anlagen FV	-3'064'774.84	0.00	-218'392.72
447 Liegenschaftenertrag VV	-13'797'783.60	-13'181'137.20	-14'771'078.58
448 Erträge von gemieteten Liegenschafte	-33'619.88	-73'400.00	-33'038.28
461 Entschädigungen von Gemeinwesen	-8'801'159.13	-10'497'405.00	-9'098'472.98
491 Dienstleistungen	-22'000.00	-22'000.00	-22'000.00
492 Pacht, Mieten, Benützungskosten	-103'130'277.35	-104'516'500.00	-102'401'784.47
499 Übrige interne Verrechnungen	0.00	0.00	-17'180'000.00
621 Rebgut Neuenstadt			
Nettoergebnis	185'758.80	96'079.77	320'062.70
Total Aufwand	1'305'473.39	1'525'379.77	1'449'701.75
301 Löhne Verwaltungs-/Betriebspersonal	623'569.85	672'000.00	575'800.60
303 Temporäre Arbeitskräfte	24'162.80	50'000.00	45'122.70
304 Zulagen	13'574.70	16'000.00	51'467.40
305 Arbeitgeberbeiträge	146'498.85	146'500.00	140'119.30
309 Übriger Personalaufwand	4'619.85	5'900.00	5'006.70
310 Material- und Warenaufwand	234'985.71	280'800.00	212'896.66
311 Nicht aktivierbare Anlagen	18'712.35	45'000.00	52'456.41
312 Ver- und Entsorgung	13'032.55	25'000.00	16'376.70
313 Dienstleistungen und Honorare	132'471.71	150'050.00	167'378.09
315 Unterhalt Mobilien u. immat. Anlagen	34'706.86	45'000.00	53'696.27
316 Mieten, Leasing, Pachten, Benützung	47'847.90	57'400.00	98'432.40
317 Spesenentschädigungen	61.90	2'000.00	805.20
318 Wertberichtigungen auf Forderungen	-15'000.00	0.00	0.00
330 Abschreibungen Sachanlagen VV	24'536.16	24'536.29	24'536.17
392 Pacht, Mieten, Benützungskosten	0.00	3'529.00	3'240.10
394 Kalk. Zinsen und Finanzaufwand	1'692.20	1'664.48	2'367.05
Total Ertrag	-1'119'714.59	-1'429'300.00	-1'129'639.05
425 Erlös aus Verkäufen	-1'096'433.65	-1'350'000.00	-1'071'414.15
426 Rückerstattungen	-2'446.95	-500.00	-1'290.30
429 Übrige Entgelte	-103'713.99	-78'800.00	-97'075.60
432 Bestandesveränderungen	82'880.00	0.00	40'141.00

**12.3 Erfolgsrechnung nach Sachgruppen
(institutionelle Gliederung)**

	Rechnung 2021	Budget 2021	Rechnung 2020
630 Steuerverwaltung			
Nettoergebnis	-520'014'365.71	-499'904'575.00	-541'359'146.49
Total Aufwand	13'456'801.50	15'659'025.00	16'465'257.76
301 Löhne Verwaltungs-/Betriebspersonal	4'069'659.81	4'616'000.00	4'374'197.29
304 Zulagen	45'608.10	21'000.00	28'889.20
305 Arbeitgeberbeiträge	987'581.25	1'137'000.00	1'073'107.72
309 Übriger Personalaufwand	4'100.00	29'500.00	12'142.90
310 Material- und Warenaufwand	8'961.35	20'000.00	11'040.20
311 Nicht aktivierbare Anlagen	10'747.05	39'000.00	35'097.27
313 Dienstleistungen und Honorare	1'723'717.10	1'717'524.00	1'573'963.81
315 Unterhalt Mobilien u. immat. Anlagen	0.00	1'100.00	1'742.45
317 Spesenentschädigungen	11'989.00	18'000.00	13'633.60
318 Wertberichtigungen auf Forderungen	3'469'559.82	5'000'000.00	5'485'253.60
330 Abschreibungen Sachanlagen VV	4'055.67	4'056.00	4'055.67
340 Zinsaufwand	608'109.10	500'000.00	699'517.40
361 Entschädigungen an Gemeinwesen	1'930'893.30	1'920'000.00	1'935'665.50
363 Beiträge an Gemeinwesen und Dritte	0.00	0.00	592'173.85
392 Pacht, Mieten, Benützungskosten	331'596.85	331'030.00	340'724.60
394 Kalk. Zinsen und Finanzaufwand	247.40	243.00	352.85
399 Übrige interne Verrechnungen	249'975.70	304'572.00	283'699.85
Total Ertrag	-533'471'167.21	-515'563'600.00	-557'824'404.25
400 Direkte Steuern natürliche Personen	-368'409'060.65	-367'000'000.00	-375'175'867.55
401 Direkte Steuern juristische Personen	-69'810'320.85	-60'900'000.00	-101'221'988.10
402 Übrige Direkte Steuern	-83'261'595.65	-74'540'000.00	-68'845'306.90
403 Besitz- und Aufwandsteuern	0.00	0.00	-594'703.85
421 Gebühren für Amtshandlungen	-24'605.00	-26'300.00	-23'104.00
424 Benützungsgebühren/Dienstleistungen	-40'405.67	-35'430.00	-92'846.77
425 Erlös aus Verkäufen	-4'213.00	-2'200.00	-14'853.87
426 Rückerstattungen	-1'708'281.04	-1'700'000.00	-1'388'800.51
429 Übrige Entgelte	-11.90	-1'000.00	0.00
439 Übriger Ertrag	-110.90	-250.00	-119.10
440 Zinsertrag	-1'624'691.60	-2'200'000.00	-1'896'382.45
460 Ertragsanteile	-6'397'846.95	-7'000'000.00	-6'214'813.15
461 Entschädigungen von Gemeinwesen	-2'175'724.00	-2'090'000.00	-2'294'648.00
499 Übrige interne Verrechnungen	-14'300.00	-68'420.00	-60'970.00
640 Personalamt			
Nettoergebnis	4'467'795.47	5'189'381.85	5'166'322.17
Total Aufwand	4'993'544.64	5'806'788.15	5'569'203.27
301 Löhne Verwaltungs-/Betriebspersonal	3'048'220.64	3'426'956.31	3'269'223.74
303 Temporäre Arbeitskräfte	0.00	0.00	8'384.50
304 Zulagen	52'068.40	15'920.26	37'885.55
305 Arbeitgeberbeiträge	747'571.55	820'435.63	782'122.59
306 Arbeitgeberleistungen	138'727.40	150'000.00	138'758.50
309 Übriger Personalaufwand	125'802.86	204'008.00	236'887.25
310 Material- und Warenaufwand	15'478.94	38'200.00	25'439.98
311 Nicht aktivierbare Anlagen	28'048.95	44'050.00	54'724.13
313 Dienstleistungen und Honorare	180'917.30	412'741.00	309'070.88
316 Mieten, Leasing, Pachten, Benützung	14'640.70	59'500.00	18'324.50
317 Spesenentschädigungen	47'603.90	114'720.00	60'784.90
392 Pacht, Mieten, Benützungskosten	198'765.65	211'003.20	196'098.95
399 Übrige interne Verrechnungen	395'698.35	309'253.75	431'497.80

12.3 Erfolgsrechnung nach Sachgruppen (institutionelle Gliederung)	Rechnung 2021	Budget 2021	Rechnung 2020
Total Ertrag	-525'749.17	-617'406.30	-402'881.10
424 Benützungsgebühren/Dienstleistungen	-104'635.65	-145'600.00	-89'325.25
426 Rückerstattungen	-9'646.90	-5'000.00	-9'136.85
439 Übriger Ertrag	-27.10	0.00	0.00
499 Übrige interne Verrechnungen	-411'439.52	-466'806.30	-304'419.00
650 Informatikdienste			
Nettoergebnis	-9'273.64	0.00	-448'709.49
Total Aufwand	19'699'586.76	21'221'417.35	20'366'548.06
301 Löhne Verwaltungs-/Betriebspersonal	7'754'713.64	8'150'697.12	7'733'346.23
304 Zulagen	113'459.40	59'563.00	116'891.75
305 Arbeitgeberbeiträge	1'922'888.15	2'043'899.03	1'899'418.49
309 Übriger Personalaufwand	120'333.86	117'510.00	76'915.33
310 Material- und Warenaufwand	98'968.24	76'700.00	87'771.74
311 Nicht aktivierbare Anlagen	626'317.76	572'900.00	895'680.69
313 Dienstleistungen und Honorare	2'725'905.44	2'469'605.69	2'507'726.85
315 Unterhalt Mobilien u. immat. Anlagen	2'691'944.02	3'086'278.00	3'152'875.06
316 Mieten, Leasing, Pachten, Benützung	3'246.30	2'828.00	3'052.20
317 Spesenentschädigungen	7'699.10	26'000.00	11'357.10
319 Verschiedener Betriebsaufwand	4'846.50	0.00	0.00
330 Abschreibungen Sachanlagen VV	59'600.00	0.00	59'600.00
332 Abschreibungen Immaterielle Anlagen	2'260'513.75	3'011'100.36	2'359'400.02
389 Einlagen in das Eigenkapital	7'103.00	315'308.00	42'000.00
392 Pacht, Mieten, Benützungskosten	1'228'326.70	1'192'398.60	1'312'552.05
394 Kalk. Zinsen und Finanzaufwand	65'219.60	86'379.55	92'022.45
399 Übrige interne Verrechnungen	8'501.30	10'250.00	15'938.10
Total Ertrag	-19'708'860.40	-21'221'417.35	-20'815'257.55
424 Benützungsgebühren/Dienstleistungen	-1'445'011.90	-1'385'611.20	-1'390'775.55
425 Erlös aus Verkäufen	-160.35	0.00	-100.45
431 Aktivierung Eigenleistungen	-571'733.45	-1'018'750.00	-676'729.25
447 Liegenschaftenertrag VV	-12'525.00	-18'720.00	-17'989.00
489 Entnahmen aus dem Eigenkapital	0.00	-315'308.00	0.00
499 Übrige interne Verrechnungen	-17'679'429.70	-18'483'028.15	-18'729'663.30
660 Logistik Bern			
Nettoergebnis	633'913.47	726'276.54	77'054.69
Total Aufwand	14'448'791.23	13'094'471.23	16'660'663.91
301 Löhne Verwaltungs-/Betriebspersonal	1'849'729.08	2'019'592.45	2'051'022.70
304 Zulagen	26'560.90	24'621.79	26'363.80
305 Arbeitgeberbeiträge	442'534.65	462'499.34	480'971.88
306 Arbeitgeberleistungen	0.00	0.00	21'573.00
309 Übriger Personalaufwand	17'270.20	13'380.00	7'662.53
310 Material- und Warenaufwand	523'482.73	867'897.69	406'540.21
311 Nicht aktivierbare Anlagen	150'847.74	407'344.00	154'012.61
312 Ver- und Entsorgung	126'979.89	456'120.91	48'376.16
313 Dienstleistungen und Honorare	174'199.42	193'356.95	144'140.53
315 Unterhalt Mobilien u. immat. Anlagen	8'765.11	16'820.00	55'285.64
316 Mieten, Leasing, Pachten, Benützung	39'451.92	11'500.00	193'067.67
317 Spesenentschädigungen	5'978.20	27'700.00	7'259.62
318 Wertberichtigungen auf Forderungen	0.00	0.00	0.00
319 Verschiedener Betriebsaufwand	991.74	1'000.00	-4.30
330 Abschreibungen Sachanlagen VV	0.00	6'854.64	98'953.81
349 Verschiedener Finanzaufwand	-6'375.45	6'000.00	7'043.40
392 Pacht, Mieten, Benützungskosten	491'218.70	418'310.80	420'832.55
394 Kalk. Zinsen und Finanzaufwand	0.00	411.28	10'104.80
399 Übrige interne Verrechnungen	10'597'156.40	8'161'061.38	12'527'457.30

**12.3 Erfolgsrechnung nach Sachgruppen
(institutionelle Gliederung)**

	Rechnung 2021	Budget 2021	Rechnung 2020
Total Ertrag	-13'814'877.76	-12'368'194.69	-16'583'609.22
424 Benützungsgebühren/Dienstleistungen	0.00	0.00	-65'732.37
425 Erlös aus Verkäufen	-3'508'866.76	-4'505'638.71	-4'083'125.16
426 Rückerstattungen	-3'901.45	-2'067.60	-5'038.10
439 Übriger Ertrag	-66.50	0.00	-177.80
492 Pacht, Mieten, Benützungskosten	0.00	0.00	-331'755.84
499 Übrige interne Verrechnungen	-10'302'043.05	-7'860'488.38	-12'097'779.95
670 Finanzinspektorat			
Nettoergebnis	1'236'460.56	1'296'176.65	1'083'583.95
Total Aufwand	1'391'463.56	1'433'576.65	1'289'407.20
301 Löhne Verwaltungs-/Betriebspersonal	947'970.09	967'869.09	854'695.23
304 Zulagen	11'702.40	7'994.40	11'200.95
305 Arbeitgeberbeiträge	246'365.05	252'112.76	224'156.85
309 Übriger Personalaufwand	6'555.66	17'000.00	8'340.00
310 Material- und Warenaufwand	4'030.65	4'000.00	2'977.15
311 Nicht aktivierbare Anlagen	228.00	0.00	3'747.95
313 Dienstleistungen und Honorare	8'514.77	6'220.00	7'191.70
315 Unterhalt Mobilien u. immat. Anlagen	3'051.29	2'500.00	3'028.72
317 Spesenentschädigungen	3'749.80	9'000.00	5'361.75
392 Pacht, Mieten, Benützungskosten	89'001.50	91'023.40	89'448.25
399 Übrige interne Verrechnungen	70'294.35	75'857.00	79'258.65
Total Ertrag	-155'003.00	-137'400.00	-205'823.25
421 Gebühren für Amtshandlungen	-28'292.00	-24'000.00	-26'170.00
424 Benützungsgebühren/Dienstleistungen	-120'552.25	-104'400.00	-172'147.00
447 Liegenschaftenertrag VV	0.00	0.00	-1'560.00
499 Übrige interne Verrechnungen	-6'158.75	-9'000.00	-5'946.25

12.3 Erfolgsrechnung nach Sachgruppen (institutionelle Gliederung)	Rechnung 2021	Budget 2021	Rechnung 2020
Sonderrechnungen			
Nettoergebnis	-53'095'773.99	-45'806'732.46	-64'217'977.53
Aufwand	135'537'020.56	140'580'002.84	131'626'838.89
Ertrag	-188'632'794.55	-186'386'735.30	-195'844'816.42
2820 Tierpark			
Nettoergebnis	0.00	0.00	0.00
Total Aufwand	9'569'239.67	9'397'745.44	9'234'518.80
300 Behörden und Kommissionen	0.00	500.00	300.00
301 Löhne Verwaltungs-/Betriebspersonal	3'821'735.25	3'848'207.66	3'519'519.20
303 Temporäre Arbeitskräfte	57'420.40	100'000.00	39'952.35
304 Zulagen	138'954.50	111'286.84	114'905.75
305 Arbeitgeberbeiträge	875'257.35	1'017'110.94	888'775.78
309 Übriger Personalaufwand	48'110.58	63'000.00	30'656.67
310 Material- und Warenaufwand	282'223.61	337'500.00	209'902.21
311 Nicht aktivierbare Anlagen	444'632.31	460'000.00	419'204.35
312 Ver- und Entsorgung	591'663.11	560'000.00	596'518.71
313 Dienstleistungen und Honorare	954'655.68	685'000.00	958'617.45
314 Baulicher Unterhalt	946'256.81	715'000.00	719'607.25
315 Unterhalt Mobilien u. immat. Anlagen	28'949.65	60'000.00	35'855.08
316 Mieten, Leasing, Pachten, Benützung	31'012.39	45'140.00	45'254.99
317 Spesenentschädigungen	24'760.95	53'000.00	18'825.00
318 Wertberichtigungen auf Forderungen	36.00	0.00	10'477.10
319 Verschiedener Betriebsaufwand	0.00	-63'000.00	1'120.00
330 Abschreibungen Sachanlagen VV	1'324'743.77	1'398'000.00	1'324'743.81
341 Realisierte Kursverluste	29.26	0.00	0.00
349 Verschiedener Finanzaufwand	-1'201.95	1'000.00	283.10
389 Einlagen in das Eigenkapital	0.00	6'000.00	300'000.00
Total Ertrag	-9'569'239.67	-9'397'745.44	-9'234'518.80
421 Gebühren für Amtshandlungen	-584.50	0.00	-184.00
424 Benützungsgebühren/Dienstleistungen	-1'675'684.19	-2'048'245.44	-1'237'206.38
425 Erlös aus Verkäufen	-76'459.80	-20'000.00	-40'819.45
426 Rückerstattungen	-29'419.83	0.00	-84'412.65
429 Übrige Entgelte	-60'677.14	-11'500.00	-15'292.03
439 Übriger Ertrag	0.00	0.00	-19'696.50
440 Zinsertrag	-193.23	0.00	-150.00
447 Liegenschaftenertrag VV	-45'567.40	-71'000.00	-38'888.15
461 Entschädigungen von Gemeinwesen	-1'145.50	-2'000.00	-2'654.95
463 Beiträge von Gemeinwesen und Dritten	-7'550'695.17	-7'245'000.00	-7'795'214.69
489 Entnahmen aus dem Eigenkapital	-128'812.91	0.00	0.00

12.3 Erfolgsrechnung nach Sachgruppen (institutionelle Gliederung)	Rechnung 2021	Budget 2021	Rechnung 2020
2850 Tiefbauamt, Stadtentwässerung			
Nettoergebnis	1'520'355.28	137'372.42	882'392.58
Total Aufwand	36'577'634.98	38'355'122.42	36'334'225.83
301 Löhne Verwaltungs-/Betriebspersonal	4'073'745.77	4'367'343.07	3'976'583.36
304 Zulagen	116'116.60	104'759.20	108'506.05
305 Arbeitgeberbeiträge	1'056'054.40	1'099'398.15	973'535.37
309 Übriger Personalaufwand	29'306.50	76'000.00	19'121.01
310 Material- und Warenaufwand	125'546.52	174'500.00	113'780.91
311 Nicht aktivierbare Anlagen	323'764.41	422'500.00	367'267.95
312 Ver- und Entsorgung	198'340.17	190'000.00	163'041.32
313 Dienstleistungen und Honorare	7'434'580.88	7'851'072.00	7'309'846.85
314 Baulicher Unterhalt	1'319'710.24	1'450'000.00	1'109'542.57
315 Unterhalt Mobilien u. immat. Anlagen	228'053.54	291'000.00	277'601.68
316 Mieten, Leasing, Pachten, Benützung	240'429.34	224'550.00	229'669.97
317 Spesenentschädigungen	8'709.32	20'000.00	12'031.86
318 Wertberichtigungen auf Forderungen	596.84	20'000.00	8'209.25
319 Verschiedener Betriebsaufwand	1'635.00	0.00	500.00
330 Abschreibungen Sachanlagen VV	498'862.15	0.00	436'663.88
332 Abschreibungen Immaterielle Anlagen	366'567.40	1'100'000.00	364'236.70
340 Zinsaufwand	1'588.85	5'000.00	1'909.60
349 Verschiedener Finanzaufwand	-873.80	0.00	0.00
351 Einlagen Fonds/Spez'finanzierungen EK	7'380'000.00	7'380'000.00	7'380'000.00
361 Entschädigungen an Gemeinwesen	1'416'314.85	1'429'000.00	1'416'854.50
363 Beiträge an Gemeinwesen und Dritte	11'758'586.00	12'150'000.00	12'065'323.00
Total Ertrag	-35'057'279.70	-38'217'750.00	-35'451'833.25
421 Gebühren für Amtshandlungen	-291'790.00	-120'000.00	-126'905.00
424 Benützungsgebühren/Dienstleistungen	-30'381'225.51	-33'400'000.00	-31'213'614.12
425 Erlös aus Verkäufen	-3'680.00	0.00	-6'155.98
426 Rückerstattungen	-460.01	0.00	-23'776.44
429 Übrige Entgelte	-21'995.72	-5'000.00	-18'053.13
440 Zinsertrag	-130.17	0.00	-105.13
445 Finanzertrag Darlehen/Beteiligungen	-2'067'750.00	-2'067'750.00	-2'067'750.00
447 Liegenschaftenertrag VV	0.00	0.00	-460.30
451 Entnahmen Fonds/Spezialfinanz. im EK	-2'185'139.79	-2'550'000.00	-1'910'443.15
461 Entschädigungen von Gemeinwesen	-105'108.50	-75'000.00	-84'570.00

12.3 Erfolgsrechnung nach Sachgruppen (institutionelle Gliederung)	Rechnung 2021	Budget 2021	Rechnung 2020
2860 Fonds für Boden- und Wohnbaupolitik			
Nettoergebnis	-54'106'603.48	-47'079'336.77	-65'428'042.89
Total Aufwand	62'540'659.76	64'587'575.09	59'354'597.90
300 Behörden und Kommissionen	3'800.00	5'600.00	2'750.00
301 Löhne Verwaltungs-/Betriebspersonal	5'574'375.78	6'819'484.47	5'901'351.66
303 Temporäre Arbeitskräfte	28'072.36	17'500.00	487.50
304 Zulagen	62'828.02	55'247.50	54'109.59
305 Arbeitgeberbeiträge	1'434'712.68	1'635'383.75	1'483'899.38
309 Übriger Personalaufwand	28'648.44	87'927.50	31'986.58
311 Nicht aktivierbare Anlagen	9'613.05	11'500.00	9'654.43
313 Dienstleistungen und Honorare	772'789.75	737'201.61	686'891.43
315 Unterhalt Mobilien u. immat. Anlagen	63'006.35	206'650.00	65'373.14
316 Mieten, Leasing, Pachten, Benützung	503'740.61	557'077.05	530'809.09
317 Spesenentschädigungen	14'612.95	46'624.00	14'316.99
318 Wertberichtigungen auf Forderungen	299'227.65	50'000.00	35'076.05
332 Abschreibungen Immaterielle Anlagen	0.00	240'000.00	0.00
340 Zinsaufwand	31'950'805.12	30'996'360.60	30'716'461.41
342 Kapitalbeschaffungs- und Verw'kosten	124'525.35	80'000.00	111'726.91
343 Liegenschaftenaufwand Finanzvermögen	20'686'901.65	23'041'018.61	19'664'506.34
344 Wertberichtigungen Anlagen FV	968'000.00	0.00	30'999.00
363 Beiträge an Gemeinwesen und Dritte	15'000.00	0.00	14'198.40
Total Ertrag	-116'647'263.24	-111'666'911.86	-124'782'640.79
424 Benützungsgebühren/Dienstleistungen	-740'100.58	-788'460.53	-759'303.57
426 Rückerstattungen	0.00	0.00	-351'382.20
429 Übrige Entgelte	-30'742.01	-13'500.00	-57'225.06
431 Aktivierung Eigenleistungen	-674'310.50	-208'045.50	-722'466.05
440 Zinsertrag	-112'597.80	-310'432.50	-481'533.00
441 Realisierte Gewinne FV	-1'182'083.00	0.00	-2'086'705.65
442 Beteiligungsertrag FV	-324'329.00	-212'768.75	-324'329.00
443 Liegenschaftenertrag FV	-64'713'929.15	-65'409'448.63	-64'123'873.09
444 Wertberichtigungen Anlagen FV	-4'144'171.20	0.00	-11'150'823.17
489 Entnahmen aus dem Eigenkapital	-44'725'000.00	-44'724'255.95	-44'725'000.00

12.3 Erfolgsrechnung nach Sachgruppen (institutionelle Gliederung)	Rechnung 2021	Budget 2021	Rechnung 2020
2870 Entsorgung + Recycling			
Nettoergebnis	-509'525.79	1'135'231.89	327'672.78
Total Aufwand	26'849'486.15	28'239'559.89	26'703'496.36
301 Löhne Verwaltungs-/Betriebspersonal	8'727'015.21	9'268'629.75	8'613'028.16
303 Temporäre Arbeitskräfte	28'281.45	80'000.00	250'115.50
304 Zulagen	142'183.55	114'346.20	136'674.25
305 Arbeitgeberbeiträge	2'163'045.90	2'344'319.04	2'166'400.22
309 Übriger Personalaufwand	115'126.55	172'444.30	79'896.21
310 Material- und Warenaufwand	559'134.13	671'976.60	526'653.45
311 Nicht aktivierbare Anlagen	193'379.26	239'115.00	143'225.18
312 Ver- und Entsorgung	39'158.75	40'060.00	33'609.95
313 Dienstleistungen und Honorare	7'550'819.60	7'440'559.00	7'672'417.95
314 Baulicher Unterhalt	83'497.60	39'450.00	108'874.70
315 Unterhalt Mobilien u. immat. Anlagen	1'554'921.84	1'653'200.00	1'507'815.98
316 Mieten, Leasing, Pachten, Benützung	1'689'262.64	1'710'214.00	1'683'323.98
317 Spesenentschädigungen	17'589.26	17'080.00	12'845.12
318 Wertberichtigungen auf Forderungen	-21'381.45	23'921.00	27'430.10
319 Verschiedener Betriebsaufwand	11'877.75	19'450.00	16'080.75
330 Abschreibungen Sachanlagen VV	2'023'524.86	2'138'860.00	1'758'005.90
332 Abschreibungen Immaterielle Anlagen	16'114.14	177'615.00	0.00
340 Zinsaufwand	51.40	6'500.00	3'749.10
341 Realisierte Kursverluste	18.25	0.00	0.00
349 Verschiedener Finanzaufwand	146.60	0.00	0.00
361 Entschädigungen an Gemeinwesen	1'259'190.75	1'256'740.00	1'215'457.00
363 Beiträge an Gemeinwesen und Dritte	22'551.40	25'080.00	27'588.00
389 Einlagen in das Eigenkapital	10'637.71	0.00	18'103.86
393 Betriebs- und Verwaltungskosten	663'339.00	800'000.00	702'201.00
Total Ertrag	-27'359'011.94	-27'104'328.00	-26'375'823.58
421 Gebühren für Amtshandlungen	-17'200.00	-10'000.00	-9'694.76
424 Benützungsgebühren/Dienstleistungen	-24'650'417.48	-25'538'168.00	-24'716'163.20
425 Erlös aus Verkäufen	-1'947'999.52	-703'560.00	-903'799.45
426 Rückerstattungen	-40'453.80	-15'000.00	835.60
427 Bussen	-720.70	0.00	-926.65
429 Übrige Entgelte	-8'608.13	-600.00	-7'229.73
439 Übriger Ertrag	-1'000.00	0.00	0.00
440 Zinsertrag	-574.93	0.00	-611.24
447 Liegenschaftenertrag VV	-28'698.38	-37'000.00	-36'033.15
493 Betriebs- und Verwaltungskosten	-663'339.00	-800'000.00	-702'201.00

12.4 Investitionsrechnung nach Funktionen

Gesamthaushalt

	Rechnung 2021		Budget 2021		Rechnung 2020	
	Ausgaben	Einnahmen	Ausgaben	Einnahmen	Ausgaben	Einnahmen
FUNKTIONALE GLIEDERUNG	149'927'686.96	149'927'686.96	184'901'169.00	184'901'169.00	151'862'018.70	151'862'018.70
0 ALLGEMEINE VERWALTUNG	96'525'877.92	2'451'562.35	115'671'169.00	-	88'664'532.87	1'308'125.75
220 Allgemeine Dienste	3'111'535.52	128'726.00	7'247'000.00	-	1'562'475.77	227'239.50
5010 Strassen / Verkehrswege	172'277.35	-	-	-	14'216.40	-
5060 Mobilien	150'432.45	-	500'000.00	-	331'172.21	-
5200 Informatik/Software	209'814.03	-	4'272'000.00	-	525'398.71	-
5290 Übrige immaterielle Anlagen	579'011.69	-	2'475'000.00	-	690'788.45	-
5460 Private Organisationen ohne Erw'zw.	1'000'000.00	-	-	-	-	-
5550 Private Unternehmungen	1'000'000.00	-	-	-	-	-
5560 Private Organisationen ohne Erw'zw.	-	-	-	-	900.00	-
6300 Bund	-	-	-	-	-	5'000.00
6320 Gemeinden und Gemeindeverbände	-	55'000.00	-	-	-	27'375.00
6340 Öffentliche Unternehmungen	-	500.00	-	-	-	-
6350 Private Unternehmungen	-	10'120.00	-	-	-	70'114.50
6460 Private Organisationen ohne Erw'zw.	-	63'106.00	-	-	-	124'750.00
290 Verwaltungsliegenschaften	93'414'342.40	2'322'836.35	108'424'169.00	-	87'102'057.10	1'080'886.25
5040 Hochbauten	93'414'342.40	-	108'424'169.00	-	87'102'057.10	-
6040 Übertragung Hochbauten	-	2'322'836.35	-	-	-	1'080'886.25
1 SICHERHEIT	500'361.88	147'795.10	1'405'000.00	-	1'627'172.35	185'725.00
1400 Allgemeines Rechtswesen	182'179.35	-	300'000.00	-	1'162'137.65	-
5010 Strassen / Verkehrswege	73'117.55	-	-	-	143'240.65	-
5060 Mobilien	35'517.95	-	-	-	15'608.75	-
5200 Informatik/Software	73'151.50	-	300'000.00	-	1'002'897.85	-
5290 Übrige immaterielle Anlagen	392.35	-	-	-	390.40	-
1500 Feuerwehr	170'387.43	-	1'105'000.00	-	465'034.70	185'725.00
5060 Mobilien	170'387.43	-	1'105'000.00	-	371'965.85	-
5090 Übrige Sachanlagen	-	-	-	-	93'068.85	-
6160 Mobilien	-	-	-	-	-	185'725.00
1506 Regionale Feuerwehrorganisation	147'795.10	147'795.10	-	-	-	-
5060 Mobilien	147'795.10	-	-	-	-	-
6320 Gemeinden und Gemeindeverbände	-	147'795.10	-	-	-	-
2 BILDUNG	3'454'581.21	-	4'730'000.00	-	1'806'622.19	-
2180 Tagesbetreuung	48'891.55	-	150'000.00	-	-	-
5060 Mobilien	48'891.55	-	150'000.00	-	-	-
2190 Schulleitung und Schulverwaltung	1'120'001.60	-	30'000.00	-	281'970.00	-
5090 Übrige Sachanlagen	671'723.10	-	-	-	2'019.40	-
5200 Informatik/Software	448'278.50	-	30'000.00	-	279'950.60	-
2200 Sonderschulen	2'137.85	-	-	-	105'929.31	-
5060 Mobilien	2'137.85	-	-	-	105'929.31	-
2910 Verwaltung (Kommissionen)	2'283'550.21	-	4'550'000.00	-	1'418'722.88	-
5060 Mobilien	129'487.70	-	-	-	-	-
5200 Informatik/Software	2'154'062.51	-	4'550'000.00	-	1'418'722.88	-
3 KULTUR, SPORT UND FREIZEIT, KIRCHE	3'238'739.02	-68'400.00	8'810'001.00	1'349'999.00	6'301'630.16	10'248'524.05
3110 Museen und bildende Kunst	-	-	3'500'000.00	-	-	-
5620 Gemeinden und Gemeindeverbände	-	-	3'500'000.00	-	-	-
3120 Denkmalpflege und Heimatschutz	-	-	-	-	1'890.00	-
5000 Grundstücke	-	-	-	-	1'890.00	-
3220 Musik und Theater	-11'239.75	-68'400.00	-	-	281'738.35	3'950'303.50
5660 Private Organisationen ohne Erw'zw.	-11'239.75	-	-	-	281'738.35	-
6310 Kantone und Konkordate	-	-68'400.00	-	-	-	2'796'400.00
6320 Gemeinden und Gemeindeverbände	-	-	-	-	-	71'203.50
6340 Öffentliche Unternehmungen	-	-	-	-	-	1'082'700.00

		Rechnung 2021		Budget 2021		Rechnung 2020	
		Ausgaben	Einnahmen	Ausgaben	Einnahmen	Ausgaben	Einnahmen
3420	Freizeit	3'249'978.77	-	5'310'001.00	1'349'999.00	6'018'001.81	6'298'220.55
5000	Grundstücke	-10'093.20	-	-	-	1'821'278.90	-
5010	Strassen / Verkehrswege	42'027.30	-	-	-	353'430.25	-
5020	Wasserbau	53'994.00	-	-	-	-	-
5030	Übriger Tiefbau	2'587'485.22	-	3'750'000.00	-	1'703'852.68	-
5040	Hochbauten	28'594.55	-	700'001.00	-	-	-
5060	Mobilien	456'695.55	-	660'000.00	-	341'589.10	-
5140	Hochbauten	91'275.35	-	-	-	1'797'850.88	-
5290	Übrige immaterielle Anlagen	-	-	200'000.00	-	-	-
6130	Tiefbau	-	-	-	1'349'999.00	-	54'000.00
6140	Hochbauten	-	-	-	-	-	1'201'758.81
6310	Kantone und Konkordate	-	-	-	-	-	51'350.05
6320	Gemeinden und Gemeindeverbände	-	-	-	-	-	1'727'000.00
6350	Private Unternehmungen	-	-	-	-	-	50'000.00
6360	Private Organisationen ohne Erw.zw.	-	-	-	-	-	3'214'112.69
6370	Private Haushalte	-	-	-	-	-	-1.00
4	GESUNDHEIT	410'576.86	319'046.56	220'000.00	-	818'332.73	700'895.23
4331	Schulzahnpflege	32'780.30	-	220'000.00	-	117'437.50	-
5060	Mobilien	19'214.05	-	160'000.00	-	113'085.00	-
5200	Informatik/Software	13'566.25	-	60'000.00	-	4'352.50	-
4900	Gesundheitswesen	377'796.56	319'046.56	-	-	700'895.23	700'895.23
5060	Mobilien	352'040.36	-	-	-	653'733.23	-
5090	Übrige Sachanlagen	25'756.20	-	-	-	47'162.00	-
6310	Kantone und Konkordate	-	319'046.56	-	-	-	700'895.23
5	SOZIALE SICHERHEIT	3'043'238.30	-	5'200'000.00	-	3'211'505.47	-
5444	Offene Kinder- und Jugendarbeit	-	-	-	-	96'522.60	-
5060	Mobilien	-	-	-	-	96'522.60	-
5790	Sozialhilfe	3'043'238.30	-	5'200'000.00	-	3'114'982.87	-
5200	Informatik/Software	3'043'238.30	-	5'200'000.00	-	3'114'982.87	-
6	VERKEHR	24'517'713.67	5'084'196.25	21'880'000.00	590'000.00	30'885'658.11	1'548'575.05
6130	Kantonsstrassen	345'663.25	-	-	-	71'435.32	10'000.00
5010	Strassen / Verkehrswege	77'670.63	-	-	-	71'435.32	-
5640	Öffentliche Unternehmungen	267'992.62	-	-	-	-	-
6110	Strassen / Verkehrswege	-	-	-	-	-	10'000.00
6150	Gemeindestrassen	20'403'531.83	5'084'196.25	20'965'000.00	590'000.00	23'752'060.86	796'075.05
5000	Grundstücke	-	-	-	-	99'401.50	-
5010	Strassen / Verkehrswege	19'372'629.80	-	5'965'000.00	-	21'266'051.21	-
5020	Wasserbau	58'290.45	-	-	-	48'681.00	-
5030	Übriger Tiefbau	9'929.55	-	13'360'000.00	-	5'625.25	-
5032	Tiefbauten Abwasserbeseitigung	26'781.45	-	200'000.00	-	543'276.48	-
5060	Mobilien	865'895.58	-	1'640'000.00	-	1'788'599.37	-
5100	Grundstücke	-	-	-	-	426.05	-
5290	Übrige immaterielle Anlagen	70'005.00	-	-	-	-	-
5610	Kantone und Konkordate	-	-	-200'000.00	-	-	-
6110	Strassen / Verkehrswege	-	1'277'626.80	-	-	-	330'533.95
6130	Tiefbau	-	337'339.45	-	-	-	40'541.10
6300	Bund	-	1'959'112.00	-	-	-	-
6310	Kantone und Konkordate	-	1'510'118.00	-	590'000.00	-	-
6320	Gemeinden und Gemeindeverbände	-	-	-	-	-	425'000.00
6190	Strassen, übriges	137'475.80	-	445'000.00	-	970'919.90	742'500.00
5010	Strassen / Verkehrswege	137'475.80	-	70'000.00	-	-	-
5060	Mobilien	-	-	375'000.00	-	970'919.90	-
6320	Gemeinden und Gemeindeverbände	-	-	-	-	-	552'500.00
6340	Öffentliche Unternehmungen	-	-	-	-	-	190'000.00
6290	Öffentlicher Verkehr	3'444'042.79	-	250'000.00	-	6'091'242.03	-
5010	Strassen / Verkehrswege	3'444'042.79	-	-	-	6'091'242.03	-
5030	Übriger Tiefbau	-	-	250'000.00	-	-	-
6340	Verkehrsplanung allgemein	187'000.00	-	220'000.00	-	-	-
5010	Strassen / Verkehrswege	187'000.00	-	-	-	-	-
5030	Übriger Tiefbau	-	-	220'000.00	-	-	-

	Rechnung 2021		Budget 2021		Rechnung 2020	
	Ausgaben	Einnahmen	Ausgaben	Einnahmen	Ausgaben	Einnahmen
7 UMWELTSCHUTZ UND RAUMORDNUNG	10'485'789.19	27'356.05	25'025'000.00	20'000.00	3'996'911.54	418'981.10
7201 Abwasserbeseitigung [Gemeindebetrieb]	7'195'647.61	-	19'910'000.00	20'000.00	2'576'353.59	388'420.85
5010 Strassen / Verkehrswege	9'194.85	-	-	-	38'904.00	-
5020 Wasserbau	12'520.25	-	-	-	-	-
5030 Übriger Tiefbau	-	-	3'855'000.00	-	-	-
5032 Tiefbauten Abwasserbeseitigung	6'425'489.06	-	16'065'000.00	-	2'051'941.25	-
5060 Mobilien	173'134.05	-	440'000.00	-	43'271.55	-
5200 Informatik/Software	395'879.00	-	-	-	261'496.09	-
5292 Üb. immat. Anl. Abwasserentsorgung	179'430.40	-	-	-	180'740.70	-
5510 Kantone und Konkordate	-	-	-450'000.00	-	-	-
6110 Strassen / Verkehrswege	-	-	-	-	-	293'605.20
6130 Tiefbau	-	-	-	20'000.00	-	94'815.65
7301 Abfallwirtschaft [Gemeindebetrieb]	2'768'245.45	-	1'500'000.00	-	657'725.55	-
5010 Strassen / Verkehrswege	473.60	-	150'000.00	-	-	-
5033 Tiefbauten Abfall	109'670.35	-	150'000.00	-	107'842.65	-
5060 Mobilien	2'625'355.26	-	950'000.00	-	549'882.90	-
5200 Informatik/Software	32'746.24	-	250'000.00	-	-	-
7410 Gewässerverbauungen	159'404.10	-	775'000.00	-	71'816.95	-
5020 Wasserbau	159'404.10	-	570'000.00	-	71'816.95	-
5030 Übriger Tiefbau	-	-	205'000.00	-	-	-
7450 Naturgefahren	-	-	140'000.00	-	-	-
5290 Übrige immaterielle Anlagen	-	-	140'000.00	-	-	-
7500 Arten- und Landschaftsschutz	-	-	200'000.00	-	-	-
5030 Übriger Tiefbau	-	-	200'000.00	-	-	-
7710 Friedhof und Bestattung allgemein	278'655.03	27'356.05	1'920'000.00	-	563'593.75	30'560.25
5000 Grundstücke	70.25	-	-	-	167'633.60	-
5030 Übriger Tiefbau	278'584.78	-	1'920'000.00	-	201'971.70	-
5060 Mobilien	-	-	-	-	193'988.45	-
6130 Tiefbau	-	27'356.05	-	-	-	30'560.25
7790 Umweltschutz	27'512.55	-	-	-	3'944.30	-
5290 Übrige immaterielle Anlagen	-	-	-	-	3'944.30	-
5670 Private Haushalte	27'512.55	-	-	-	-	-
7900 Raumordnung allgemein	56'324.45	-	580'000.00	-	123'477.40	-
5290 Übrige immaterielle Anlagen	56'324.45	-	580'000.00	-	123'477.40	-
9 FINANZEN UND STEUERN	7'750'808.91	141'966'130.65	1'959'999.00	182'941'170.00	14'549'653.28	137'451'192.52
9630 Liegenschaften des Finanzvermögens	-210'747.40	-	-	-	138'827.10	-
5200 Informatik/Software	-210'747.40	-	-	-	138'827.10	-
9990 Abschluss	7'961'556.31	141'966'130.65	1'959'999.00	182'941'170.00	14'410'826.18	137'451'192.52
5900 Passivierte Einnahmen	7'961'556.31	-	1'959'999.00	-	14'410'826.18	-
6900 Aktivierte Ausgaben	-	141'966'130.65	-	182'941'170.00	-	137'451'192.52

12.5 Investitionsrechnung nach Sachgruppen

Gesamthaushalt

Nummer	Rechnung 2021		Budget 2021		Rechnung 2020	
	Ausgaben	Einnahmen	Ausgaben	Einnahmen	Ausgaben	Einnahmen
5	Ausgaben					
		141'966'130.65	182'941'170.00		137'451'192.52	
50	Sachanlagen	132'545'437.06	162'034'170.00		127'624'307.39	
5000	Grundstücke	-10'022.95	-		2'090'204.00	
5010	Strassen / Verkehrswege	23'515'909.67	6'185'000.00		27'978'519.86	
5020	Wasserbau	284'208.80	570'000.00		120'497.95	
5030	Übriger Tiefbau	2'875'999.55	23'760'000.00		1'911'449.63	
5032	Tiefbauten Abwasserbeseitigung	6'452'270.51	16'265'000.00		2'595'217.73	
5033	Tiefbauten Abfall	109'670.35	150'000.00		107'842.65	
5040	Hochbauten	93'442'936.95	109'124'170.00		87'102'057.10	
5060	Mobilien	5'176'984.88	5'980'000.00		5'576'268.22	
5090	Übrige Sachanlagen	697'479.30	-		142'250.25	
51	Investitionen auf Rechnung Dritter	91'275.35	-		1'798'276.93	
5100	Grundstücke	-	-		426.05	
5140	Hochbauten	91'275.35	-		1'797'850.88	
52	Immaterielle Anlagen	7'045'152.82	18'057'000.00		7'745'969.85	
5200	Informatik/Software	6'159'988.93	14'662'000.00		6'746'628.60	
5290	Übrige immaterielle Anlagen	705'733.49	3'395'000.00		818'600.55	
5292	Üb. immat. Anl. Abwasserentsorgung	179'430.40	-		180'740.70	
54	Darlehen	1'000'000.00	-		-	
5460	Private Organisationen ohne Erwerbszweck	1'000'000.00	-		-	
55	Beteiligungen und Grundkapitalien	1'000'000.00	-450'000.00		900.00	
5510	Kantone und Konkordate	-	-450'000.00		-	
5550	Private Unternehmungen	1'000'000.00	-		-	
5560	Private Organisationen ohne Erwerbszweck	-	-		900.00	
56	Eigene Investitionsbeiträge	284'265.42	3'300'000.00		281'738.35	
5610	Kantone und Konkordate	-	-200'000.00		-	
5620	Gemeinden und Gemeindeverbände	-	3'500'000.00		-	
5640	Öffentliche Unternehmungen	267'992.62	-		-	
5660	Private Organisationen ohne Erwerbszweck	-11'239.75	-		281'738.35	
5670	Private Haushalte	27'512.55	-		-	
6	Einnahmen		7'961'556.31	1'959'999.00		14'410'828.18
60	Übertragung von Sachanlagen ins FV		2'322'836.35	-		1'080'886.25
6040	Übertragung Hochbauten		2'322'836.35	-		1'080'886.25
61	Rückerstattungen		1'642'322.30	1'369'999.00		2'241'539.96
6110	Strassen / Verkehrswege		1'277'626.80	-		634'139.15
6130	Tiefbau		364'695.50	1'369'999.00		219'917.00
6140	Hochbauten		-	-		1'201'758.81
6160	Mobilien		-	-		185'725.00
63	Investitionsbeiträge für eigene Rechnung		3'933'291.66	590'000.00		10'963'651.97
6300	Bund		1'959'112.00	-		5'000.00
6310	Kantone und Konkordate		1'760'764.56	590'000.00		3'548'645.28
6320	Gemeinden und Gemeindeverbände		202'795.10	-		2'803'078.50
6340	Öffentliche Unternehmungen		500.00	-		1'272'700.00
6350	Private Unternehmungen		10'120.00	-		120'114.50
6360	Private Organisationen ohne Erwerbszweck		-	-		3'214'112.69
6370	Private Haushalte		-	-		1.00
64	Rückzahlung von Darlehen		63'106.00	-		124'750.00
6460	Private Organisationen ohne Erwerbszweck		63'106.00	-		124'750.00
	Total Investitionsausgaben	141'966'130.65	182'941'170.00		137'451'192.52	
	Total Investitionseinnahmen		7'961'556.31	1'959'999.00		14'410'828.18
	Nettoausgaben/-einnahmen		134'004'574.34	180'981'171.00		123'040'364.34

Jahresbericht 2021

Jahresrechnung Band 1

Berichte
Eckdaten
Bilanz
Funktionen
Sachgruppen
Geldflussrechnung
Finanzkennzahlen
Antrag des Gemeinderates
Bestätigungsbericht der Revisionsstelle
Genehmigung der Jahresrechnung durch den Stadtrat
Anhang
Details zur Rechnung

13 Liegenschaftsverzeichnis

13.1 Liegenschaften im öffentlichen Interesse

Kategorie	Parzellengrösse m2	Amtlicher Wert Fr.	GVB-Wert Fr.	Buchwert 2021 Fr.
04.02 - übrige Baurechte	-	-	-	24'561'800.00
04.09 - Baurechtspartellen	87'418.00	17'722'740.00	-	324'246.01
09.09 - Übergangsbestimmung HRM2 1)	68'984.00	-	-	5'779'724.91
Quellenrechte	5.00	-	-	-
Gesamtergebnis	156'407.00	17'722'740.00	-	30'665'770.91

1) Übergangsposition von HRM1 zu HRM2

13.2 Liegenschaften Spezialfonds

Eigentümer	Parzellengrösse m2	Amtlicher Wert Fr.	GVB-Wert Fr.	Buchwerte 2021 Fr.
Fonds für Betagte, Kranke und	23'855.00	7'009'130.00	3'293'500.00	6'890'000.00
Fonds für Kinder und Jugendlic	1'408.00	4'289'190.00	4'737'200.00	1'484'000.00
Gfeller-Fonds	57'602.00	480'810.00	-	1.00
Lösch Fonds	304.00	1'122'590.00	-	52'800.00
Max und Elsa Beer-Brawand Fond	-	16'515'400.00	44'000'000.00	15'050'000.00
Susanne-Schwob-Fonds	443.00	949'300.00	1'600'000.00	330'000.00
Unterstützung, Hilfsfonds PVK	431.00	519'700.00	1'082'800.00	55'000.00
Gesamtergebnis	84'043.00	30'886'120.00	54'713'500.00	23'861'801.00

13.3 Liegenschaften Verwaltungsvermögen

Kategorie	Parzellengrösse m2	Amtlicher Wert Fr.	GVB-Wert Fr.	Buchwerte 2021 Fr.
Abdankungshalle / Krematorium	198'822.00	568'400.00	16'325'100.00	6'440'147.32
Altersheim	41'507.00	3'987'840.00	49'708'400.00	14'946'928.10
Durchgangszentrum	2'609.00	451'500.00	2'834'000.00	398'326.99
Fahrzeugabstellflächen	6'858.00	4'729'330.00	4'819'000.00	411'402.00
Familiengarten	0.00	0.00	3'291'200.00	788'123.01
Feuerwehrmagazin	266.00	28'275'830.00	39'005'000.00	38'582'045.80
Gastrobetriebe / Camping	62'625.00	3'004'940.00	8'736'900.00	1'812'416.93
Gemeindehaus	110'617.00	165'420'990.00	274'132'674.26	86'074'033.14
Grundstücke VV ungebaut	570'273.00	6'112'370.00	0.00	1'659'627.38
Hallenbad	1'489.00	9'856'700.00	82'400'000.00	18'360'678.61
Infrastrukturbauten	19'230.00	896'930.00	1'951'500.00	20'171.80
Jugendtreff	16'728.00	5'980'300.00	6'684'500.00	502'385.74
Jugend-Wohnheim	3'633.00	1'593'750.00	1'300'000.00	0.00
Kindergarten	87'336.00	24'662'390.00	52'541'400.00	20'364'331.73
Kindertagesstätte	20'738.00	14'443'720.00	32'256'445.00	11'167'332.86
Kirche / Pfarrhaus	0.00	0.00	10'115'500.00	4'987'070.49
Konzert- und Theatersäle	7'822.75	37'111'190.00	169'546'500.00	19'060'769.71
Kulturbauten / Denkmäler	876'452.00	137'810.00	4'109'900.00	2'312'288.96
öffentliche Toilette	34'834.00	4'011'090.00	3'375'300.00	2'520'089.90
Quartiertreff	4'771.00	3'014'390.00	7'395'300.00	1'289'428.11
Schiessanlage	0.00	0.00	11'202'900.00	2'825'760.17
Schulhaus	617'573.57	440'383'220.00	784'410'900.00	297'452'093.95
Schwimmbad/Eissportanlage	260'573.00	66'179'980.00	74'888'200.00	15'813'103.17
Spielplätze	60'169.00	5'288'910.00	1'910'000.00	266'095.98
Sportanlage	160'276.00	36'830'650.00	64'395'700.00	33'015'762.87
Standplatz	15'397.00	2'409'800.00	564'000.00	710'503.00
Tagesstätte	6'744.00	13'339'770.00	32'692'900.00	13'655'051.40
Turnhalle	40'220.00	16'974'310.00	124'476'400.00	37'694'552.18
übrige	19'871.00	3'847'090.00	491'500.00	265'724.38
Wartehalle	3'766.00	-456'300.00	10'215'600.00	6'086'350.67
Werkhof	51'700.00	18'466'730.00	58'431'800.00	28'058'901.37
Wohnhäuser	62'125.00	12'346'600.00	7'311'000.00	2'573'722.40
Wohnheim	6'636.00	9'318'860.00	15'222'100.00	4'174'798.19
Zivilschutzanlage	48'894.00	1'932'610.00	43'826'300.00	2'148'678.28
Sammelposition Ausstattungen				6'997'645.65
Sammelposition Mieterausbauten				17'769'781.54
Gesamtergebnis	3'420'555.32	941'121'700.00	2'000'567'919.26	701'206'123.78

13.4 Liegenschaften Fonds für Boden- und Wohnpolitik

Kategorie	Parzellengrösse m2	Amtlicher Wert Fr.	GVB-Wert Fr.	Marktwert 2021 Fr.
01.01 - Siedlungen 1915 - 1924	-	-	105'238'400.00	87'674'591.57
01.02 - Siedlungen 1943 - 1949	-	-	89'274'000.00	63'182'014.65
01.03 - Siedlungen ab 1950	-	-	43'865'300.00	33'409'497.41
01.04 - Reine Wohnliegenschaften	-	3'442'520.00	391'961'138.63	374'035'527.70
01.09 - Parzellen Wohnliegenschaft	534'564.00	419'579'740.00	46'000.00	95'112'161.90
02.01 - Wohn- und Geschäftshäuser	-	-	304'788'400.00	106'215'061.09
02.02 - Industrie- und Gewerbeliegenschaften	-	-	275'707'700.00	302'315'271.22
02.09 - Parzellen Geschäftliegenschaften	426'385.00	345'046'960.00	-	27'013'211.95
03.01 - Landwirtschaftliche Betriebe	142'685.00	3'910.00	14'193'600.00	9'010'664.61
03.02 - Landwirtschaftliche Grundstücke	4'575'192.00	7'170'180.00	3'373'400.00	11'207'365.80
04.01 - Baurecht zur Förderung des Wohnungsbaus	-	-	-	80'782'169.27
04.02 - übrige Baurechte	-	2'188'550.00	-	281'559'764.64
04.09 - Baurechtspartellen	2'058'339.90	369'053'400.00	-	49'331'879.37
Gesamtergebnis	7'737'165.90	1'146'485'260.00	1'228'447'938.63	1'520'849'181.18

13.5 Liegenschaften Stadtgrün

Anlagenbezeichnung	Anlage	AnschWert Fr.	kumul AfA Fr.	Buchwert 2021 Fr.
Grünanlagen Rückübernahme ex ISB	A5200620	5'923'786.94	-1'091'222.94	4'832'564.00
Spielplätze Rückübernahme ex ISB	A5200621	190'410.99	-152'327.99	38'083.00
Kleinbauten ex ISB	A5200622	4'780'581.95	-934'876.95	3'845'705.00
Kunstabauten ex ISB	A5200623	862'112.31	-172'423.31	689'689.00
Kleine Schanze, Stützmauer ex ISB	A5200624	1'985'532.64	-347'466.64	1'638'066.00
Friedhöfe Rückübernahme ex ISB	A5210620	4'328'604.77	-865'719.77	3'462'885.00
Gesamtergebnis		18'071'029.60	-3'564'037.60	14'506'992.00

13.6 Liegenschaften Tierpark

Anlagenbezeichnung	Anlage	AnschWert Fr.	kumul AfA Fr.	Buchwert Ende 2021 Fr.
Bärengraben und Bärenpark	A8201114	9'202'943.92	-2'932'286.32	6'270'657.60
Tierpark	A8201115	21'508'581.22	-6'743'715.56	14'764'865.66
Gesamtergebnis		30'711'525.14	-9'676'001.88	21'035'523.26

13.1 Liegenschaftsverzeichnis 2021

Liegenschaften im öffentlichen Interesse

Abrechnungskreis	Bezeichnung	Gebäude	Bezeichnung	Strasse	PLZ	Ortschaft	Kategorie	Rechtsform	Kreis	Parzelle-Nr.	Parzellen-grösse m2	Amttlicher Wert CHF	GVB-Wert CHF	Buchwert CHF
	Amthausgasse	7000P001	DB Amthausgässchen	Amthausgasse 20	301	Bern	04.09 - Baurechtspartellen	Benutzungsrecht / Dienstbarkeit			-	-	-	153'329.00
	Baurechte Bern Mobil	7001B001	Diverse Baurechte	Diverse Baurechte Bern Mobil	300	Bern	04.02 - übrige Baurechte	Baurecht (s+d)	Diverse	DIVERSE	-	-	-	23'006'290.00
	Baurechte Bern Mobil	7001B002	BR 4072/III, BP 342/III	Philosophenweg 24	300	Bern	04.02 - übrige Baurechte	Baurecht (s+d)	3	342	-	-	-	1'555'510.00
	Baurechte Bern Mobil	7001P001	BP 342/III	Philosophenweg 24	300	Bern	04.09 - Baurechtspartellen	Alleineigentum	3	342	2'600	1'081'300	-	-
	Baurechte Bern Mobil	7001P002	BP 424/III	Zieglerstrasse	300	Bern	04.09 - Baurechtspartellen	Alleineigentum	3	424	14'135	8'314'150	-	800.00
	Baurechte Bern Mobil	7001P003	BP 18/III	Zieglerstrasse	300	Bern	04.09 - Baurechtspartellen	Alleineigentum	3	18	9'391	5'396'500	-	-
	Baurechte Bern Mobil	7001P004	BP 267/III	Eigerplatz 3	300	Bern	04.09 - Baurechtspartellen	Alleineigentum	3	267	405	476'720	-	-
	Baurechte Bern Mobil	7001P005	BP 3165/III	Freiburgstrasse 153	300	Bern	04.09 - Baurechtspartellen	Alleineigentum	3	3165	6'930	2'192'930	-	-
	DB Freiburgstrasse	7007P001	BP 2734/VI	Freiburgstrasse	301	Bern	04.09 - Baurechtspartellen	Benutzungsrecht / Dienstbarkeit	6	2734	-	-	-	1'213.00
	DB Gesellschaftsstrasse	7008P001	BP 2162/II	Gesellschaftsstrasse	301	Bern	04.09 - Baurechtspartellen	Benutzungsrecht / Dienstbarkeit	2	2162	-	-	-	55'060.00
	DB Haldenstrasse	7010P001	BP 2295/V	Haldenstrasse	301	Bern	04.09 - Baurechtspartellen	Benutzungsrecht / Dienstbarkeit	5	2295	-	-	-	2'205.00
	DB Jurastrasse	7011P001	BP 1435/V	Jurastrasse	301	Bern	04.09 - Baurechtspartellen	Benutzungsrecht / Dienstbarkeit	5	1435	-	-	-	3'461.00
	DB Löchlilweg	7013P001	BP 2290/IV	Löchlilweg	301	Bern	04.09 - Baurechtspartellen	Benutzungsrecht / Dienstbarkeit	5	2290	-	-	-	-
	DB Müsliweg 36	7014P001	BP 978/IV	Müsliweg 36	300	Bern	04.09 - Baurechtspartellen	Benutzungsrecht / Dienstbarkeit	4	978	-	-	-	8'701.00
	DB Winterfeld	7018P001	BP 2263+2264/VI	Winterfeld	301	Bern	04.09 - Baurechtspartellen	Benutzungsrecht / Dienstbarkeit	6	DIVERSE	-	-	-	2'867.00
	Eymattstrasse 208 (Kleintier.)	7020B001	BR auf 4997/VI	Eymattstrasse 208ff	303	Hinterkappelen	04.09 - Baurechtspartellen	Baurecht (unselbstständig)	6	4997	-	-	-	95'589.00
	Eymattstrasse 208 (Kleintier.)	7020P001	BP 4997/VI	Eymattstrasse 208	303	Hinterkappelen	04.09 - Baurechtspartellen	Alleineigentum	6	4997	5'377	107'550	-	-
	Tiefenauhsital (Baurecht)	7023B001	BR 2722/II und BR 2723/II	Tiefenauhsital (Baurechte)	300	Bern	04.02 - übrige Baurechte	Baurecht (s+d)	2	DIVERSE	-	-	-	-
	Tiefenauhsital (Baurecht)	7023P001	BP 1320/II	Tiefenauhsital (Baurecht)	300	Bern	04.09 - Baurechtspartellen	Alleineigentum	2	1320	45'096	118'420	-	-
	Tiefenauhsital (Baurecht)	7023P002	BP 2271/II	Tiefenauhsital (Baurecht)	300	Bern	04.09 - Baurechtspartellen	Alleineigentum	2	2271	3'484	35'170	-	-
	DB Fellerstrasse	7026P001	BP 436/VI	Fellerstrasse	302	Bern	04.09 - Baurechtspartellen	Benutzungsrecht / Dienstbarkeit	6	436	-	-	-	1'021.00
	Monument im Fruchtländ	7027B001	BR 4335/IV Zentrum Paul Klee	Monument im Fruchtländ	300	Bern	09.09 - Übergangsbestimmung HRM2	Baurecht (s+d)	4	1522	-	-	-	1'657'830.26
	Monument im Fruchtländ	7027P001	BP 1522/IV	Monument im Fruchtländ	300	Bern	09.09 - Übergangsbestimmung HRM2	Miteigentum	4	1522	68'984	-	-	-
	Quellenrechte	7034P001	BP 1783/III	Brunnmatt			Quellenrechte	Alleineigentum	3	1783	5	-	-	-
	Quellenrechte	7034P002	Quellenrecht 2144/III	Sulgebach			Quellenrechte	Miteigentum	3	2144	-	-	-	-
	Quellenrechte	7034P003	Quellenrecht 2149/III	Hollige			Quellenrechte	Miteigentum	3	2149	-	-	-	-
	Quellenrechte	7034P004	Quellenrecht 9938/Köniz	Diverse			Quellenrechte	Miteigentum	Köniz	9938	-	-	-	-
	Quellenrechte	7034P005	Quellenrecht 43/Neuenegg	Landgarbe			Quellenrechte	Neuenegg			-	-	-	-
	Förderung des Wohnungsbaus						09.09 - Übergangsbestimmung HRM2							
	Schloss Holligen, mat. Enteignung						09.09 - Übergangsbestimmung HRM2							4'121'894.65
			Quellenrecht				Quellenrechte		3	2160 Teil				-
			Quellenrecht Eymatt				Quellenrechte		4	1350				-
			Quellenrecht Brunnmattstr.				Quellenrechte		3	2142				-
			Quellenrecht Mattenhofstr.				Quellenrechte		3	2141				-
			Quellenrecht Sulgenrain				Quellenrechte		3	2151				-
			Quellenrecht Cäcilienstr.				Quellenrechte		3	2155				-
			Quellenrecht Weissenstein				Quellenrechte		3	2158				-
			Quellenrecht Aargauerstalden				Quellenrechte		4	1986				-
			Quellenrecht Schanzenberg				Quellenrechte		5	1308				-
			Quellenrecht Riedbach				Quellenrechte		6	1341				-
			Quellenrecht Niederried, Könizberg				Quellenrechte		6	1344-1345				-
Gesamtergebnis											156'407	17'722'740	-	30'665'770.91

13.2 Liegenschaftsverzeichnis 2021

Liegenschaften Spezialfonds

Abrechnungskreis	Bezeichnung	Gebäude	Bezeichnung	Strasse	PLZ	Ortschaft	Kategorie	Rechtsform	Kreis	Parzelle-Nr.	Parzellen grösse m2	GVB-Wert CHF	Amtlicher Wert CHF	Buchwert 2021 CHF
Fonds für Betagte, Kranke und	7050B001		BRte Seftigenstr./Landoltstr.	Seftigenstrasse/Landoltstrasse	3007	Bern	04.02 - übrige Baurechte	Baurecht (s+d)	3	709	-	-	-	5'940'000.00
Fonds für Betagte, Kranke und	7050G001		Bühlstrasse 53a	Bühlstrasse 53a	3007	Bern	01.04 - Reine Wohnliegenschaften	Alleineigentum	2	430	-	1'263'300	-	310'000.00
Fonds für Betagte, Kranke und	7050G002		Weissenbühlweg 32	Weissenbühlweg 32	3007	Bern	01.04 - Reine Wohnliegenschaften	Alleineigentum	3	2545	-	2'030'200	-	640'000.00
Fonds für Betagte, Kranke und	7050P001		BP 430/II	Bühlstrasse 53a	3007	Bern	05.01 - Baulandparzellen	Alleineigentum	2	430	305	-	1'004'100	-
Fonds für Betagte, Kranke und	7050P002		BP 2545/III	Weissenbühlweg 32	3007	Bern	05.01 - Baulandparzellen	Alleineigentum	3	2545	221	-	1'672'360	-
Fonds für Betagte, Kranke und	7050P003		BP 709/III	Seftigenstrasse	3007	Bern	05.01 - Baulandparzellen	Alleineigentum	3	709	23'329	-	4'332'670	-
Fonds für Kinder und Jugendlich	7051G001		Effingerstrasse 4	Effingerstrasse 4	3011	Bern	02.01 - Wohn- und Geschäftshäuser	Alleineigentum	3	376	-	4'737'200	-	1'050'000.00
Fonds für Kinder und Jugendlich	7051G002		Buchserstrasse 44	Buchserstrasse 44	3011	Bern	01.04 - Reine Wohnliegenschaften	Alleineigentum	4	1448	-	-	-	434'000.00
Fonds für Kinder und Jugendlich	7051P001		BP 376/III	Effingerstrasse 4	3011	Bern	05.01 - Baulandparzellen	Alleineigentum	3	376	352	-	3'557'700	-
Fonds für Kinder und Jugendlich	7051P002		BP 1448/IV	Buchserstrasse 44	3011	Bern	05.01 - Baulandparzellen	Alleineigentum	4	1448	1'000	-	706'690	-
Fonds für Kinder und Jugendlich	7051P003		BP 2275/IV	Buchserstrasse 44a	3011	Bern	05.01 - Baulandparzellen	Alleineigentum	4	2275	56	-	24'800	-
Lösch Fonds	7052B001		BR 1294/I und BR 1308/I	Rathausgasse 6	3011	Bern	04.02 - übrige Baurechte	Baurecht (s+d)	1	452	-	-	-	52'800.00
Lösch Fonds	7052P001		BP 452/II	Rathausgasse 6	3011	Bern	05.01 - Baulandparzellen	Alleineigentum	1	452	304	-	1'122'590	-
Max und Elsa Beer-Brawand Fond	7053G001		Bümpfizstrasse 45_BR 3771/VI	Bümpfizstrasse 45	3027	Bern	02.02 - Industrie- und Gewerbeliegenschaften	Baurecht (s+d)	6	464	-	44'000'000	16'515'400	15'050'000.00
Max und Elsa Beer-Brawand Fond	7053P001		Baurecht auf Parzelle 4018/VI	BR 4019/VI	3027	Bern	04.02 - übrige Baurechte	Baurecht (s+d)	6	4019	-	-	-	-
Susanne-Schwob-Fonds	7054G001		Falkenhöheweg 15	Falkenhöheweg 15	3012	Bern	01.04 - Reine Wohnliegenschaften	Alleineigentum	2	342	-	1'600'000	-	330'000.00
Susanne-Schwob-Fonds	7054P001		BP 342/II	Falkenhöheweg 15	3012	Bern	05.01 - Baulandparzellen	Alleineigentum	2	342	443	-	949'300	-
Unterstützung, Hilfsfonds PVK	7055G001		Hopfenweg 11	Hopfenweg 11	3007	Bern	02.01 - Wohn- und Geschäftshäuser	Alleineigentum	3	1364	-	1'082'800	-	55'000.00
Unterstützung, Hilfsfonds PVK	7055P001		BP 1364/III	Hopfenweg 11	3007	Bern	05.01 - Baulandparzellen	Alleineigentum	3	1364	431	-	519'700	-
Gfeller-Fonds	7056P001		BP 730/VI	Mädergutstrasse 62, 64	3000	Bern	05.02 - übrige kleine Parzellen	Alleineigentum	6	730	8'620	-	457'550	1.00
Gfeller-Fonds	7056P002		BP 730/VI Familiengärten	Mädergutstrasse	3000	Bern	05.02 - übrige kleine Parzellen	Alleineigentum	6	4171	1'866	-	-	-
Gfeller-Fonds	7056P003		BP 206/VI Schalebodeholz	Freiburgstrasse	3000	Bern	05.02 - übrige kleine Parzellen	Alleineigentum	6	206	47'116	-	23'260	-
Gesamtergebnis											84'043	54'713'500	30'886'120	23'861'801.00

13.3 Liegenschaftsverzeichnis 2021

Liegenschaften Verwaltungsvermögen

Abrechnungskreis	Bezeichnung	Gebäude	Bezeichnung	Strasse	PLZ	Ortschaft	Kategorie	Rechtsform	Kreis	Parzelle-Nr.	Parzellen gröss m ²	Amttlicher Wert CHF	GVB-Wert CHF	Buchwerte CHF
Erlacherhof	1001G001	VG Erlacherhof	Junkerngasse 47/49	3011	Bern	Gemeindehaus	Alleineigentum	1	231/1491	-	-	31'300'000	4'574'696.68	
Erlacherhof	1001G002	BRU 232 Springbrunnen	Junkerngasse	3011	Bern	Kulturbauten / Denkmäler	Alleineigentum	1	231	-	-	-	-	
Erlacherhof	1001P001	Parzelle 231/I	Junkerngasse	3011	Bern	Gemeindehaus	Alleineigentum	1	231	1'817	8'588'200	-	-	
Erlacherhof	1001P002	Parzelle 207/I	Junkerngasse	3011	Bern	Gemeindehaus	Alleineigentum	1	207	781	1'460'200	-	-	
Erlacherhof	1001P003	Parzelle 1491/I	Junkerngasse 47/49	3011	Bern	Gemeindehaus	Alleineigentum	1	1491	6	-	-	-	
Erlacherhof	1001V002	VG Erlacherhof Wartungsvertrag	Junkerngasse 47/49	3011	Bern	Gemeindehaus	Alleineigentum	1	231	-	-	-	-	
Schule Bitzjus	1002G001	VS Schosshalde / Bitzjus	Bitzjusstrasse 15	3006	Bern	Schulhaus	Alleineigentum	4	1855	-	-	13'613'600	3'769'229.67	
Schule Bitzjus	1002G003	Alle Pumpenstation	Bitzjusstrasse 2A	3006	Bern	Werkhof	Alleineigentum	4	1914	-	-	73'300	-	
Schule Bitzjus	1002G004	VS Bitzjus Doppel-TH	Bitzjusstrasse 15a	3006	Bern	Turnhalle	Alleineigentum	4	1855	-	-	13'949'100	12'980'825.80	
Schule Bitzjus	1002G005	KG Haspelweg I + II	Haspelweg 49	3006	Bern	Kindergarten	Vereinbarung	4	1828	-	-	1'750'000	1'490'937.92	
Schule Bitzjus	1002P001	Parzelle 1855/IV	Bitzjusstrasse	3006	Bern	Schulhaus	Alleineigentum	4	1855	4'862	9'474'300	-	16'184.35	
Schule Bitzjus	1002P002	Parzelle 1914/IV	Bitzjusstrasse	3006	Bern	Schulhaus	Alleineigentum	4	1914	28	730'720	-	-	
Schule Bitzjus	1002U001	VS Schosshalde / Bitzjus	Bitzjusstrasse	3006	Bern	Schulhaus	Alleineigentum	4	1855	-	-	-	2'768.92	
Schule Bitzjus	1002U002	KG Bitzjus 2	Haspelweg	3006	Bern	Kindergarten	Vereinbarung	4	1828	-	-	-	-	
Schule Bitzjus	1002U003	Bitzjusstrasse	Bitzjusstrasse	3006	Bern	Schulhaus	Alleineigentum	4	1914	-	-	-	-	
Schule Bitzjus	1002U004	KG Haspelweg I + II	Haspelweg	3006	Bern	Kindergarten	Vereinbarung	4	1828	-	-	-	-	
Schule Laubegg	1003G001	VS Laubegg	Laubeggstrasse 21	3006	Bern	Schulhaus	Alleineigentum	4	1825	-	-	1'000'000	148'969.26	
Schule Laubegg	1003G002	VS Laubegg	Laubeggstrasse 23	3006	Bern	Schulhaus	Alleineigentum	4	1825	-	-	1'409'900	130'611.15	
Schule Laubegg	1003G003	VS Laubegg	Laubeggstrasse 23B	3006	Bern	Schulhaus	Alleineigentum	4	1825	-	-	11'300	-	
Schule Laubegg	1003G004	VS Laubegg	Laubeggstrasse 21A	3006	Bern	Schulhaus	Alleineigentum	4	1825	-	-	415'000	15'329.12	
Schule Laubegg	1003G005	BRU S02 Laubeggstrasse	Laubeggstrasse	3006	Bern	Kulturbauten / Denkmäler	Alleineigentum	4	1825	-	-	-	-	
Schule Laubegg	1003P001	Parzelle 1825/IV	Laubeggstrasse	3006	Bern	Schulhaus	Alleineigentum	4	1825	2'526	891'900	-	8'942.95	
Schule Laubegg	1003U001	Laubeggstrasse	Laubeggstrasse	3006	Bern	Schulhaus	Alleineigentum	4	1825	-	-	-	-	
Kindergarten Dählhölzli	1004G001	KG Dählhölzli 1+2	Thormannstrasse 80	3005	Bern	Kindergarten	Alleineigentum	4	3196	-	-	958'700	-	
Kindergarten Dählhölzli	1004P001	Parzelle 3196/IV	Baurecht auf 3195/IV	3005	Bern	Kindergarten	Baurecht (+s+d)	4	3196	-	322'700	-	-	
Kindergarten Dählhölzli	1004U001	KG Dählhölzli 1+2	Thormannstrasse	3005	Bern	Kindergarten	Alleineigentum	4	3196	-	-	-	-	
Schule Wylergut	1005G001	KG Wylergut 2	Dändlikerweg 46	3014	Bern	Kindergarten	Alleineigentum	5	2059	-	-	1'000'000	920'380.10	
Schule Wylergut	1005G002	KG Wylergut 1	Dändlikerweg 48	3014	Bern	Kindergarten	Alleineigentum	5	2059	-	-	1'000'000	920'380.10	
Schule Wylergut	1005G003	VS Wylergut	Dändlikerweg 60	3014	Bern	Schulhaus	Alleineigentum	5	2059	-	-	7'000'000	842'104.48	
Schule Wylergut	1005G004	VS Wylergut Velounterstand	Dändlikerweg 60A	3014	Bern	Schulhaus	Alleineigentum	5	2059	-	-	20'000	-	
Schule Wylergut	1005G005	BRU 075 Trinkbrunnen	Dändlikerweg	3014	Bern	Kulturbauten / Denkmäler	Alleineigentum	5	2059	-	-	-	-	
Schule Wylergut	1005P001	Parzelle 2059/V	Grimselstrasse	3014	Bern	Kindergarten	Alleineigentum	5	2059	9'690	3'025'000	-	-	
Schule Wylergut	1005U001	VS / KG Wylergut	Dändlikerweg	3014	Bern	Schulhaus	Alleineigentum	5	2059	-	-	-	290'415.43	
Schule Sonnenhof	1006G001	VS Sonnenhof	Jolimontstrasse 1	3006	Bern	Schulhaus	Alleineigentum	4	1444	-	-	10'200'000	2'470'516.43	
Schule Sonnenhof	1006G002	BRU 215 Brunnen VS Sonnenhof	Jolimontstrasse	3006	Bern	Kulturbauten / Denkmäler	Alleineigentum	4	1444	-	-	-	-	
Schule Sonnenhof	1006P001	Parzelle 1444/IV	Kasthoferstrasse	3006	Bern	Schulhaus	Alleineigentum	4	1444	7'558	7'397'700	-	25'588.00	
Schule Sonnenhof	1006U001	VS Sonnenhof	Jolimontstrasse	3006	Bern	Schulhaus	Alleineigentum	4	1444	-	-	-	154'243.29	
Schule Manuel	1007G001	VS Manuel Oberstufentrakt	Eifenauweg 8	3006	Bern	Schulhaus	Alleineigentum	4	3000	-	-	10'500'000	17'177'387.19	
Schule Manuel	1007G002	VS Manuel Aula	Eifenauweg 10	3006	Bern	Schulhaus	Alleineigentum	4	3000	-	-	4'300'000	713'795.17	
Schule Manuel	1007G004	VS Manuel Geräteraum	Schildknechtstrasse 1	3006	Bern	Schulhaus	Alleineigentum	4	3000	-	-	1'000	-	
Schule Manuel	1007G005	VS Manuel Mittelstufentrakt	Schildknechtstrasse 3	3006	Bern	Schulhaus	Alleineigentum	4	3000	-	-	3'609'300	441'631.60	
Schule Manuel	1007G006	VS Manuel Spezialtrakt	Schildknechtstrasse 5	3006	Bern	Schulhaus	Alleineigentum	4	3000	-	-	3'609'300	579'326.32	
Schule Manuel	1007G008	VS Manuel TH	Schildknechtstrasse 7A	3006	Bern	Turnhalle	Alleineigentum	4	3000	-	-	7'500'000	1'532'872.37	
Schule Manuel	1007G009	KG Manuel 1+2	Schildknechtstrasse 9+9a	3006	Bern	Kindergarten	Alleineigentum	4	3000	-	-	1'333'800	159'143.30	
Schule Manuel	1007G010	VS Manuel Gemeinschaftstrakt	Mülinenstrasse 6	3006	Bern	Schulhaus	Alleineigentum	4	3000	-	-	13'350'000	9'902'979.41	
Schule Manuel	1007G011	VS Manuel Basisstufe	Mülinenstrasse 8	3006	Bern	Schulhaus	Alleineigentum	4	3000	-	-	4'600'000	6'514'413.17	
Schule Manuel	1007K001	KUB VS Manuel	Eifenauweg 8	3006	Bern	übrige	Alleineigentum	4	3000	-	-	-	-	
Schule Manuel	1007P001	Parzelle 3000/IV	Schildknechtstrasse	3006	Bern	Schulhaus	Alleineigentum	4	3000	35'352	16'499'240	-	74'536.55	
Schule Manuel	1007U001	VS / KG Manuel	Schildknechtstrasse	3006	Bern	Schulhaus	Alleineigentum	4	3000	-	-	-	2'532'966.87	
Schule Manuel	1007V001	ZSA Manuel	Mülinenstrasse 2	3006	Bern	Zivilschutzanlage	Alleineigentum	4	3000	-	-	-	529'723.67	
Schule Manuel	1007V002	ZSA Schildknechtstrasse	Schildknechtstrasse 9	3006	Bern	Zivilschutzanlage	Alleineigentum	4	3000	-	-	1'000	-	
Schule Manuel	1007V003	Unterstand Spielplatz	Mülinenstrasse	3006	Bern	Spielplätze	Alleineigentum	4	3000	-	-	1'000	-	
Schule Hochfeld	1008G001	VS Hochfeld Spezialtrakt	Hochfeldstrasse 40	3012	Bern	Schulhaus	Alleineigentum	2	1179	-	-	7'444'100	636'708.75	
Schule Hochfeld	1008G002	VS Hochfeld Velounterstand	Hochfeldstrasse 40A	3012	Bern	Schulhaus	Alleineigentum	2	1179	-	-	340'000	-	
Schule Hochfeld	1008G003	VS Hochfeld H1	Hochfeldstrasse 42	3012	Bern	Schulhaus	Alleineigentum	2	1179	-	-	8'346'500	2'073'708.60	
Schule Hochfeld	1008G004	VS Hochfeld Geräteraum	Hochfeldstrasse 42A	3012	Bern	Schulhaus	Alleineigentum	2	1179	-	-	30'000	-	
Schule Hochfeld	1008G005	VS TH Hochfeld	Hochfeldstrasse 44	3012	Bern	Turnhalle	Alleineigentum	2	1179	-	-	3'600'000	970'845.59	
Schule Hochfeld	1008G006	ZSA Hochfeld	Hochfeldstrasse 44A	3012	Bern	Zivilschutzanlage	Alleineigentum	2	1179	-	-	1'900'000	-	
Schule Hochfeld	1008G007	VS Hochfeld Dienstwohnung	Hochfeldstrasse 46	3012	Bern	Schulhaus	Alleineigentum	2	1179	-	-	1'560'000	505'073.57	
Schule Hochfeld	1008G008	KG Hochfeld 1+2	Hochfeldstrasse 48	3012	Bern	Kindergarten	Alleineigentum	2	1179	-	-	958'700	56'770.60	
Schule Hochfeld	1008G009	VS Hochfeld H2	Hochfeldstrasse 50	3012	Bern	Schulhaus	Alleineigentum	2	1179	-	-	5'075'600	600'061.41	
Schule Hochfeld	1008G010	VS Hochfeld Provisorium	Hochfeldstrasse 50P	3012	Bern	Schulhaus	Alleineigentum	2	1179	-	-	-	-	
Schule Hochfeld	1008P001	Parzelle 1179/II	Zähringerstrasse	3012	Bern	Schulhaus	Alleineigentum	2	1179	20'162	17'495'700	-	51'165.70	
Schule Hochfeld	1008U001	VS / KG Hochfeld	Hochfeldstrasse	3012	Bern	Schulhaus	Alleineigentum	2	1179	-	-	-	6'688.61	
Schule Rossfeld	1009G001	VS Rossfeld	Reichenbachstrasse 101	3004	Bern	Schulhaus	Alleineigentum	2	2069	-	-	4'300'000	817'360.84	
Schule Rossfeld	1009G002	VS Rossfeld	Reichenbachstrasse 103	3004	Bern	Schulhaus	Alleineigentum	2	2069	-	-	8'800'000	2'161'709.65	
Schule Rossfeld	1009G003	VS Rossfeld	Reichenbachstrasse 105	3004	Bern	Schulhaus	Alleineigentum	2	2069	-	-	3'300'000	2'947'414.05	
Schule Rossfeld	1009G004	VS Rossfeld Geräteraum	Reichenbachstrasse 105A	3004	Bern	Schulhaus	Alleineigentum	2	2069	-	-	49'600	36'683.61	
Schule Rossfeld	1009G005	VS Rossfeld Provisorium	Reichenbachstrasse 101p	3004	Bern	Schulhaus	Alleineigentum	2	2069	-	-	-	-	
Schule Rossfeld	1009P001	Parzelle 2069/II	Reichenbachstrasse	3004	Bern	Schulhaus	Alleineigentum	2	2069	17'518	5'001'100	-	31'964.80	
Schule Rossfeld	1009U001	VS Rossfeld	Reichenbachstrasse	3004	Bern	Schulhaus	Alleineigentum	2	2069	-	-	-	521'102.39	
Schule Wankdorf	1010G001	VS Wankdorf	Morgartenstrasse 2	3014	Bern	Schulhaus	Alleineigentum	5	2531	-	-	13'842'200	2'248'105.94	
Schule Wankdorf	1010G002	VS/VG Wankdorf (AFU)	Morgartenstrasse 2A	3014	Bern	Gemeindehaus	Alleineigentum	5	2531	-	-	9'000'000	4'054'692.96	
Schule Wankdorf	1010G003	VS Wankdorf TH I-II	Morgartenstrasse 2B	3014	Bern	Turnhalle	Alleineigentum	5	2531	-	-	7'200'000	996'210.42	
Schule Wankdorf	1010G004	VS Wankdorf Sprachheilschule	Morgartenstrasse 2C	3014	Bern	Schulhaus	Alleineigentum	5	2531	-	-	19'500'000	11'766'611.88	
Schule Wankdorf	1010G005	ZSA Morgartenstrasse	Morgartenstrasse 2D	3014	Bern	Zivilschutzanlage	Alleineigentum	5	2531	-	-	1'900'000	-	
Schule Wankdorf	1010G007	VG Wankdorf	Morgartenstrasse 2E	3014	Bern	Gemeindehaus	Alleineigentum	5	3011	-	-	3'700'000	-	
Schule Wankdorf	1010P001	Parzelle 2531/V	Morgartenstrasse	3014	Bern	Schulhaus	Alleineigentum	5	2531	23'892	22'610'700	-	1'090'033.00	
Schule Wankdorf	1010U001	VS Wankdorf	Morgartenstrasse	3014	Bern	Schulhaus	Alleineigentum	5	2531	-	-	-	775.80	
Schule Laubegg	1011G001	VS Laubegg	Schosshaldenstrasse 37	3006	Bern	Schulhaus	Alleineigentum	4	1756	-	-	23'300'000	7'069'835.59	
Schule Laubegg	1011G002	VS Laubegg Geräteraum	Schosshaldenstrasse 37A	3006	Bern	Schulhaus	Alleineigentum	4	1756	-	-	25'000	1.00	
Schule Laubegg	1011P001	Parzelle 1756/IV	Schosshaldenstrasse	3006	Bern	Schulhaus	Alleineigentum	4	1756	5'406	15'027'300	-	-	
Schule Laubegg	1011U001	VS Laubegg	Schosshaldenstrasse	3006	Bern	Schulhaus	Alleineigentum	4	1756	-	-	-	-	

Abrechnungskreis	Bezeichnung	Gebäude	Bezeichnung	Strasse	PLZ	Ortschaft	Kategorie	Rechtsform	Kreis	Parzelle-Nr.	Parzellen gröss m ²	Antlicher Wert CHF	GVB-Wert CHF	Buchwerte CHF
Schule Kirchenfeld	1012G001	VS Kirchenfeld	Aegertenstrasse 46	3005	Bern	Schulhaus	Alleineigentum	4	53	-	-	-	10'940'700	519'169.52
Schule Kirchenfeld	1012G002	VS Kirchenfeld TH	Aegertenstrasse 46A	3005	Bern	Turnhalle	Alleineigentum	4	53	-	-	-	2'621'600	415'279.57
Schule Kirchenfeld	1012P001	Parzelle 53/IV	Kirchenfeldstrasse	3005	Bern	Schulhaus	Alleineigentum	4	53	9'144	5'515'200	-	-	21'581.80
Schule Kirchenfeld	1012U001	VS Kirchenfeld	Aegertenstrasse	3005	Bern	Schulhaus	Alleineigentum	4	53	-	-	-	-	16'836.44
Schule Breitenrain	1013G001	VS Breitenrain	Breitenrainstrasse 42	3013	Bern	Schulhaus	Alleineigentum	5	58	-	-	-	7'100'000	2'455'106.13
Schule Breitenrain	1013G002	VS Breitenrain TH	Turnweg 3	3013	Bern	Turnhalle	Alleineigentum	5	58	-	-	-	1'400'000	704'395.54
Schule Breitenrain	1013G003	LV Breitenrainstrasse 44	Breitenrainstrasse 44	3013	Bern	Gastrobetriebe / Camping	Alleineigentum	5	58	-	-	-	236'900	-
Schule Breitenrain	1013G004	VS Breitenrain Unterstand	Breitenrainstrasse 42a	3013	Bern	Schulhaus	Alleineigentum	5	58	-	-	-	80'000	-
Schule Breitenrain	1013P001	Parzelle 58/V	Breitenrainstrasse	3013	Bern	Schulhaus	Alleineigentum	5	58	3'549	5'272'600	-	-	10'383.00
Schule Breitenrain	1013U001	VS Breitenrain	Breitenrainstrasse	3013	Bern	Schulhaus	Alleineigentum	5	58	-	-	-	-	-
Schule Breitfeld	1014G001	VS Breitfeld	Standstrasse 61	3014	Bern	Schulhaus	Alleineigentum	5	655	-	-	-	18'490'000	4'935'180.73
Schule Breitfeld	1014G002	Trafostation	Standstrasse 61A	3014	Bern	Infrastrukturbauten	Alleineigentum	5	655	-	-	-	1'000	-
Schule Breitfeld	1014G004	Ersatzneubau VS + TH	Scheibenstrasse	3014	Bern	Schulhaus	Alleineigentum	5	DIVERSE	-	-	-	-	-
Schule Breitfeld	1014P001	Parzelle 655/V	Standstrasse	3014	Bern	Schulhaus	Alleineigentum	5	655	11'313	12'711'650	-	-	-
Schule Breitfeld	1014U001	VS Breitfeld	Standstrasse	3014	Bern	Schulhaus	Alleineigentum	5	58	-	-	-	-	372'953.45
Kindergarten Egelgasse	1015G001	KG Egelsee 2	Egelgasse 50	3006	Bern	Kindergarten	Alleineigentum	4	2428	-	-	-	462'500	-
Kindergarten Egelgasse	1015G002	KG Egelsee I	Segantinistrasse 5	3006	Bern	Kindergarten	Alleineigentum	4	2429	-	-	-	676'700	3'355.10
Kindergarten Egelgasse	1015G003	BRU 109 Trinkb Spielplatz	Ankerstrasse	3006	Bern	Kulturbauten / Denkmäler	Alleineigentum	4	2428	-	-	-	-	-
Kindergarten Egelgasse	1015P001	Parzelle 2428/IV	Ankerstrasse	3006	Bern	Kindergarten	Alleineigentum	4	2428	3'386	257'940	-	-	-
Kindergarten Egelgasse	1015P002	Parzelle 2429/IV	Ankerstrasse	3006	Bern	Kindergarten	Alleineigentum	4	2429	2'627	416'000	-	-	-
Kindergarten Egelgasse	1015U001	KG Egelgasse	Egelgasse / Segantinistrasse	3006	Bern	Kindergarten	Alleineigentum	4	2429	-	-	-	-	-
Sportplatz Wankdorf	1017G001	SP Wankdorf Sporthalle	Papiernühlestrasse 91	3014	Bern	Sportanlage	Alleineigentum	5	3022	-	-	-	30'800'000	6'888'012.23
Sportplatz Wankdorf	1017G002	SP Wankdorf Geräte	Papiernühlestrasse 91A	3014	Bern	Sportanlage	Alleineigentum	5	3022	-	-	-	101'500	17'108.76
Sportplatz Wankdorf	1017G003	SP Wankdorf Velo-Unterstand	Papiernühlestrasse 91B	3014	Bern	Sportanlage	Alleineigentum	5	3022	-	-	-	45'100	22'814.34
Sportplatz Wankdorf	1017G004	SP Wankdorf Garage-Tribüne	Papiernühlestrasse 91C	3014	Bern	Sportanlage	Alleineigentum	5	3022	-	-	-	180'000	-
Sportplatz Wankdorf	1017G005	SP Wankdorf Kiosk-Gar-Tribüne	Papiernühlestrasse 91D	3014	Bern	Sportanlage	Alleineigentum	5	3022	-	-	-	120'000	-
Sportplatz Wankdorf	1017G006	SP Wankdorf Leichtath-Tribüne	Papiernühlestrasse 91E	3014	Bern	Sportanlage	Alleineigentum	5	3022	-	-	-	2'411'900	-
Sportplatz Wankdorf	1017G007	SP Wankdorf Technik-Zentrale	Papiernühlestrasse 91F	3014	Bern	Sportanlage	Alleineigentum	5	3022	-	-	-	33'000	-
Sportplatz Wankdorf	1017P001	Parzelle 3022/V	Baurecht auf 848/V	3014	Bern	Sportanlage	Alleineigentum	5	848	-	24'366'810	-	-	279'833.70
Sportplatz Wankdorf	1017P002	Parzelle 3135/V	Baurecht auf 2655/V	3014	Bern	Sportanlage	Alleineigentum	5	2655	-	-	-	-	-
Sportplatz Wankdorf	1017U001	SP Wankdorf	Papiernühlestrasse	3014	Bern	Sportanlage	Alleineigentum	5	3022	-	-	-	-	8'982.78
Sportplatz Wankdorf	1017U002	SP Wankdorf Parkplätze	Papiernühlestrasse	3014	Bern	Fahrzeugabstellflächen	Baurecht (s+d)	5	2889	-	-	-	-	-
Sportplatz Wankdorf	1017V001	ZSA Wankdorf	Papiernühlestrasse 91	3014	Bern	Zivilschutzanlage	Alleineigentum	5	3022	-	-	-	1'000	95'623.76
Biderstrasse 22	1018G001	Biderstrasse 22	Biderstrasse 22	3006	Bern	Schulhaus	Alleineigentum	4	3050	-	-	-	1'035'100	60'967.61
Biderstrasse 22	1018P001	Parzelle 3050/IV	Biderstrasse	3006	Bern	Kindergarten	Alleineigentum	4	3050	1'959	353'900	-	-	-
Biderstrasse 22	1018U001	Biderstrasse	Biderstrasse	3006	Bern	Kindergarten	Alleineigentum	4	3050	-	-	-	-	-
Schule Burgfeld	1019G001	KG Kleine Allmend	Burgdorffholzstrasse 41	3006	Bern	Kindergarten	Alleineigentum	4	2947	-	-	-	1'500'000	1'130'347.51
Schule Burgfeld	1019G002	VS Burgfeld	Burgdorffholzstrasse 35	3006	Bern	Schulhaus	Alleineigentum	4	4555	-	-	-	8'800'000	5'817'611.45
Schule Burgfeld	1019P001	Parzelle 2947/IV	Burgdorffholzstrasse	3006	Bern	Kindergarten	Alleineigentum	4	2947	1'524	367'700	-	-	-
Schule Burgfeld	1019P002	Parzelle 4555/IV	Baurecht auf 3617/IV	3006	Bern	Schulhaus	Baurecht (s+d)	4	4555	-	2'503'000	-	-	-
Schule Burgfeld	1019U001	KG Kleine Allmend	Burgdorffholzstrasse	3006	Bern	Kindergarten	Alleineigentum	4	2947	-	-	-	-	353'233.41
Schule Mottastrasse	1020G001	KG Pavillon Mottastrasse	Mottastrasse 50	3005	Bern	Kindergarten	Alleineigentum	4	570	-	-	-	564'000	33'177.33
Schule Mottastrasse	1020P001	Parzelle 570/IV	Jubiläumstrasse	3005	Bern	Schulhaus	Alleineigentum	4	570	857	300'000	-	-	-
Schule Mottastrasse	1020U001	Pavillon Mottastrasse	Mottastrasse	3005	Bern	Schulhaus	Alleineigentum	4	570	-	-	-	-	-
Schule Markus	1021G001	VS Markus	Weingartstrasse 18	3014	Bern	Schulhaus	Alleineigentum	5	2451	-	-	-	3'045'400	100'731.59
Schule Markus	1021G002	KG Tellstrasse	Tellstrasse 27	3014	Bern	Kindergarten	Alleineigentum	5	2451	-	-	-	428'600	15'636.11
Schule Markus	1021G003	KG Tellstrasse	Tellstrasse 29	3014	Bern	Kindergarten	Alleineigentum	5	2451	-	-	-	383'500	15'636.12
Schule Markus	1021K001	KUB VS Markus	Weingartstrasse 18	3014	Bern	übrige	Alleineigentum	5	2451	-	-	-	-	-
Schule Markus	1021P001	Parzelle 2451/V	Weingartstrasse	3014	Bern	Schulhaus	Alleineigentum	5	2451	6'898	2'113'140	-	-	10'391.00
Schule Markus	1021U001	VS Markus	Weingartstrasse	3014	Bern	Schulhaus	Alleineigentum	5	2451	-	-	-	-	23'560.78
Schule Lorraine	1022G001	VS Lorraine	Lorrainestrasse 33	3013	Bern	Schulhaus	Alleineigentum	5	1434	-	-	-	20'500'000	9'514'507.62
Schule Lorraine	1022G002	VS Lorraine Garage	Lorrainestrasse 33A	3013	Bern	Schulhaus	Alleineigentum	5	1434	-	-	-	40'000	-
Schule Lorraine	1022G003	VS Lorraine Lager	Lorrainestrasse 33B	3013	Bern	Schulhaus	Alleineigentum	5	1434	-	-	-	100'000	-
Schule Lorraine	1022G004	KITA & TAGI Lorraine	Lorrainestrasse 41	3013	Bern	Tagesstätte	Alleineigentum	5	1435	-	-	-	2'400'000	2'772'272.90
Schule Lorraine	1022G005	KITA Lorraine	Lorrainestrasse 43	3013	Bern	Tagesstätte	Alleineigentum	5	1435	-	-	-	1'500'000	521'396.52
Schule Lorraine	1022G006	TAGI Lorraine	Lorrainestrasse 45	3013	Bern	Tagesstätte	Alleineigentum	5	1435	-	-	-	950'000	-
Schule Lorraine	1022G009	BRU 065 Brunnen VS Lorraine	Lorrainestrasse	3013	Bern	Kulturbauten / Denkmäler	Alleineigentum	5	1434	-	-	-	-	-
Schule Lorraine	1022G011	Wohnhaus Lorraine	Lorrainestrasse 49	3013	Bern	Tagesstätte	Alleineigentum	5	1354	-	-	-	740'000	347'177.00
Schule Lorraine	1022G012	Schopf Lorraine	Lorrainestrasse 49a	3013	Bern	Tagesstätte	Alleineigentum	5	1354	-	-	-	60'000	-
Schule Lorraine	1022P001	Parzelle 1434/IV	Lorrainestrasse	3013	Bern	Schulhaus	Alleineigentum	5	1434	5'483	4'240'700	-	-	48'778.80
Schule Lorraine	1022P002	Parzelle 1435/V	Lorrainestrasse	3013	Bern	Tagesstätte	Alleineigentum	5	1435	1'387	2'285'700	-	-	-
Schule Lorraine	1022P005	Parzelle 1354/IV	Lorrainestrasse 49	3013	Bern	Tagesstätte	Alleineigentum	5	1354	1'071	154'000	-	-	138'142.00
Schule Lorraine	1022U001	VS Lorraine	Lorrainestrasse	3013	Bern	Schulhaus	Alleineigentum	5	1434	-	-	-	-	512'467.12
Schule Lorraine	1022U002	KITA Lorraine	Lorrainestrasse 43	3013	Bern	Tagesstätte	Alleineigentum	5	1435	-	-	-	-	-
Schule Lorraine	1022U004	KITA & TAGI Lorraine	Lorrainestrasse 41	3013	Bern	Tagesstätte	Alleineigentum	5	1435	-	-	-	-	-
Schule Lorraine	1022U005	TAGI Lorraine	Lorrainestrasse 45	3013	Bern	Tagesstätte	Alleineigentum	5	1435	-	-	-	-	-
Kindergarten Wylersstrasse	1023G001	TAGI Wyleregg	Wylersstrasse 25	3014	Bern	Tagesstätte	Alleineigentum	5	310	-	-	-	1'900'000	3'764'869.25
Kindergarten Wylersstrasse	1023G002	KG Breitenrain 1-3	Wylersstrasse 23	3014	Bern	Kindergarten	Alleineigentum	5	310	-	-	-	4'100'000	133'151.26
Kindergarten Wylersstrasse	1023P001	Parzelle 310/IV	Wylersstrasse	3014	Bern	Tagesstätte	Alleineigentum	5	310	1'268	4'237'300	-	-	-
Kindergarten Wylersstrasse	1023U001	TAGI Wyleregg	Wylersstrasse	3014	Bern	Kindergarten	Alleineigentum	5	310	-	-	-	-	-
Kindergarten Wylersstrasse	1023U002	KG Breitenrain 1-3	Wylersstrasse	3014	Bern	Kindergarten	Alleineigentum	5	310	-	-	-	-	-
Kindergarten Baumgarten	1024G001	KG Baumgarten	Nussbaumstrasse 32A	3006	Bern	Kindergarten	Alleineigentum	4	4322	-	-	-	1'400'000	1'354'573.32
Kindergarten Baumgarten	1024P001	Parzelle 4322/IV	Nussbaumstrasse	3006	Bern	Kindergarten	Alleineigentum	4	4322	1'107	454'700	-	-	348'491.10
Kindergarten Baumgarten	1024U001	KG Baumgarten	Nussbaumstrasse	3006	Bern	Kindergarten	Alleineigentum	4	4322	-	-	-	-	-
Meerhaus	1025G001	VG Meerhaus	Effingerstrasse 21/23	3008	Bern	Gemeindehaus	Alleineigentum	3	402	-	-	-	7'200'000	3'278'636.05
Meerhaus	1025P001	Parzelle 402/III	Effingerstrasse	3008	Bern	Gemeindehaus	Alleineigentum	3	402	751	6'546'100	-	-	-
Meerhaus	1025U001	VG Meerhaus	Effingerstrasse 21	3008	Bern	Gemeindehaus	Alleineigentum	3	402	-	-	-	-	-
Meerhaus	1025V001	VG Meerhaus	Effingerstrasse 23	3008	Bern	Gemeindehaus	Alleineigentum	3	402	-	-	-	-	-
Sportplatz Bodenweid	1026G001	SP Bodenweid Tribüne	Freiburgstrasse 201	3018	Bern	Sportanlage	Alleineigentum	6	442	-	-	-	1'070'000	1'903'450.81
Sportplatz Bodenweid	1026G003	SP Bodenweid Geräteschopf	Freiburgstrasse 201B	3018	Bern	Sportanlage	Alleineigentum	6	442	-	-	-	20'000	-
Sportplatz Bodenweid	1026G004	SP Bodenweid Turnhalle	Freiburgstrasse 203	3018	Bern	Sportanlage	Alleineigentum	6	442	-	-	-	3'600'000	-
Sportplatz Bodenweid	1026G005	SP Bodenweid Garage	Freiburgstrasse 201A	3018	Bern	Sportanlage	Alleineigentum	6	442	-	-	-	-	-
Sportplatz Bodenweid	1026G006	SP Bodenweid Pumpenhaus	Freiburgstrasse 201C	3018	Bern	Sportanlage	Alleineigentum	6	442	-	-	-	-	-
Sportplatz Bodenweid	1026G007	SP Bodenweid prov. Garderobe	Freiburgstrasse	3018	Bern	Sportanlage	Alleineigentum	6	442	-	-	-	1'000	-
Sportplatz Bodenweid	1026P001	Parzelle 442/V1	Freiburgstrasse	3018	Bern	Sportanlage	Alleineigentum	6	442	48'147	3'829'940	-	-	664'594.30
Sportplatz Bodenweid	1026U001	SP Bodenweid	Freiburgstrasse	3018	Bern	Sportanlage	Alleineigentum	6	442	-	-	-	-	-
Schule Höhe	1027G001	VS Höhe	Bernstrasse 35	3018	Bern	Schulhaus	Alleineigentum	6	644	-	-	-	7'638'800	141'396.80
Schule Höhe	1027G002	VS Höhe ged. Aussenfläche	Bernstrasse 35A	3018	Bern	Schulhaus	Alleineigentum	6	644	-	-	-	518'900	-

Abrechnungskreis	Bezeichnung	Gebäude	Bezeichnung	Strasse	PLZ	Ortschaft	Kategorie	Rechtsform	Kreis	Parzelle-Nr.	Parzellen gröss m ²	Amttlicher Wert CHF	GVB-Wert CHF	Buchwerte CHF
Schule Höhe	1027G003	VS Höhe TH	Bernstrasse 35B	3018	Bern	Turnhalle	Aleineigentum	6	644	-	-	-	3'158'100	-
Schule Höhe	1027G004	VS Höhe	Bernstrasse 35C	3018	Bern	Schulhaus	Aleineigentum	6	644	-	-	-	2'312'200	-
Schule Höhe	1027P001	Parzelle 644/VI	Bernstrasse	3018	Bern	Schulhaus	Aleineigentum	6	644	16'028	6'310'100	-	-	51'343.80
Schule Höhe	1027U001	VS Höhe	Bernstrasse	3018	Bern	Schulhaus	Aleineigentum	6	644	-	-	-	-	30'476.13
Schule Höhe	1027V001	ZSA Bernstrasse	Bernstrasse 35B	3018	Bern	Zivilschutzanlage	Aleineigentum	6	644	-	-	-	-	-
Schule Oberbottigen	1028G001	VS Oberbottigen alt	Oberbottigenweg 39	3019	Oberbottigen	Schulhaus	Aleineigentum	6	1101	-	-	-	2'600'000	1'409'180.34
Schule Oberbottigen	1028G002	VS Oberbottigen	Bottigenstrasse 293	3019	Oberbottigen	Schulhaus	Aleineigentum	6	2392	-	-	-	2'726'500	34'435.11
Schule Oberbottigen	1028G003	VS Oberbottigen TH	Bottigenstrasse 293A	3019	Oberbottigen	Turnhalle	Aleineigentum	6	2392	-	-	-	1'071'500	194'379.13
Schule Oberbottigen	1028G004	VS Oberbottigen Veloständer	Bottigenstrasse 293B	3019	Oberbottigen	Schulhaus	Aleineigentum	6	2392	-	-	-	27'100	-
Schule Oberbottigen	1028P001	Parzelle 1101/VI	Oberbottigen	3019	Oberbottigen	Schulhaus	Aleineigentum	6	1101	774	2'346'900	-	-	-
Schule Oberbottigen	1028P002	Parzelle 2392/VI	Bottigenstrasse	3019	Oberbottigen	Schulhaus	Aleineigentum	6	2392	13'930	2'063'000	-	-	122'823.25
Schule Oberbottigen	1028P003	Parzelle 1102/VI	Bottigenstrasse	3019	Oberbottigen	Grundstücke VV unbebaut	Aleineigentum	6	1102	2'727	90'570	-	-	1.00
Schule Oberbottigen	1028U001	VS Oberbottigen alt	Oberbottigenweg	3019	Oberbottigen	Schulhaus	Aleineigentum	6	1101	-	-	-	-	-
Schule Oberbottigen	1028U002	VS Oberbottigen	Bottigenstrasse	3019	Oberbottigen	Schulhaus	Aleineigentum	6	2392	-	-	-	-	326'210.49
Schule Bethlehem	1029G001	VS Bethlehacker Gartenhaus	Kornweg 93	3027	Bern	Schulhaus	Aleineigentum	6	1636	-	-	-	146'600	-
Schule Bethlehem	1029G002	VS Bethlehacker Flammehuus	Kornweg 101	3027	Bern	Schulhaus	Aleineigentum	6	1636	-	-	-	2'621'600	434'054.10
Schule Bethlehem	1029G003	VS Bethlehacker Wulchehuus	Kornweg 103	3027	Bern	Schulhaus	Aleineigentum	6	1636	-	-	-	2'425'000	165'897.29
Schule Bethlehem	1029G004	VS Bethlehacker Wällehuus	Kornweg 105	3027	Bern	Schulhaus	Aleineigentum	6	1636	-	-	-	1'804'600	185'014.22
Schule Bethlehem	1029G005	VS Bethlehacker Bluemehuus	Kornweg 107	3027	Bern	Schulhaus	Aleineigentum	6	1636	-	-	-	1'804'600	185'973.36
Schule Bethlehem	1029G006	VS Bethlehacker VS/DW	Kornweg 109	3027	Bern	Schulhaus	Aleineigentum	6	1636	-	-	-	2'255'900	381'182.72
Schule Bethlehem	1029G007	VS Bethlehacker TH / Bad	Kornweg 111	3027	Bern	Turnhalle	Aleineigentum	6	1636	-	-	-	6'203'500	760'795.09
Schule Bethlehem	1029G008	VS Bethlehacker Hauptgebäude	Kornweg 113	3027	Bern	Schulhaus	Aleineigentum	6	1636	-	-	-	7'669'800	110'924.24
Schule Bethlehem	1029G009	Ersatzneubau VS Bethlehacker	Kornweg 113	3027	Bern	Schulhaus	Aleineigentum	6	1636	-	-	-	-	-
Schule Bethlehem	1029K001	KUB VS Bethlehacker	Kornweg 101-113	3027	Bern	übrige	Aleineigentum	6	1636	-	-	-	-	-
Schule Bethlehem	1029P001	Parzelle 1636/VI	Kornweg	3027	Bern	Schulhaus	Aleineigentum	6	1636	25'747	18'446'000	-	-	169'068.95
Schule Bethlehem	1029U001	VS Bethlehacker	Kornweg	3027	Bern	Schulhaus	Aleineigentum	6	1636	-	-	-	-	150'831.08
Schule Winterhalde	1030G001	KG Winterhalde	Winterfeldweg 44	3018	Bern	Kindergarten	Aleineigentum	6	2477	-	-	-	565'000	179'101.78
Schule Winterhalde	1030G002	VS Winterhalde	Winterfeldweg 52	3018	Bern	Schulhaus	Aleineigentum	6	2477	-	-	-	733'100	134'291.01
Schule Winterhalde	1030P001	Parzelle 2477/VI	Winterfeldweg	3018	Bern	Kindergarten	Aleineigentum	6	2477	6'232	599'400	-	-	10'383.00
Schule Winterhalde	1030U001	VS Winterhalde	Winterfeldweg	3018	Bern	Schulhaus	Aleineigentum	6	2477	-	-	-	-	-
Kindergarten Kirchacker	1031G001	KG Kirchacker 1	Bentelweg 21	3018	Bern	Kindergarten	Aleineigentum	6	2700	-	-	-	456'000	158'713.63
Kindergarten Kirchacker	1031G002	KG Kirchacker 2	Bentelweg 23	3018	Bern	Kindergarten	Aleineigentum	6	2700	-	-	-	564'000	158'779.63
Kindergarten Kirchacker	1031P001	Parzelle 2700/VI	Bentelweg	3018	Bern	Kindergarten	Aleineigentum	6	2700	2'679	404'400	-	-	-
Kindergarten Kirchacker	1031U001	KG Kirchacker	Bentelweg	3018	Bern	Kindergarten	Aleineigentum	6	2700	-	-	-	-	-
Kindergarten Tschamergut 1+4	1032G001	KITA Tschamergut	Waldmannstrasse 33	3027	Bern	Kindertagesstätte	Aleineigentum	6	3341	-	-	-	3'000'000	1'030'585.50
Kindergarten Tschamergut 1+4	1032G002	KG Tschamergut 1	Waldmannstrasse 35	3027	Bern	Kindergarten	Aleineigentum	6	3341	-	-	-	845'900	576'613.05
Kindergarten Tschamergut 1+4	1032P001	Parzelle 3341/VI	Waldmannstrasse	3027	Bern	Kindertagesstätte	Aleineigentum	6	3341	4'316	2'285'400	-	-	-
Kindergarten Tschamergut 1+4	1032U001	KITA Tschamergut	Waldmannstrasse	3027	Bern	Kindertagesstätte	Aleineigentum	6	3341	-	-	-	-	-
Kindergarten Tschamergut 1+4	1032U002	KG Tschamergut 1	Waldmannstrasse	3027	Bern	Kindergarten	Aleineigentum	6	3341	-	-	-	-	-
Kindergarten Tschamergut 2+3	1033G001	KG Tschamergut 2 + 3	Waldmannstrasse 49	3027	Bern	Kindergarten	Aleineigentum	6	3606	-	-	-	1'130'000	578'089.96
Kindergarten Tschamergut 2+3	1033G002	Kindertreff Tschami	Waldmannstrasse 49A	3027	Bern	Jugendtreff	Aleineigentum	6	3606	-	-	-	868'500	24'340.41
Kindergarten Tschamergut 2+3	1033P001	Parzelle 3606/VI	Waldmannstrasse	3027	Bern	Kindergarten	Aleineigentum	6	3606	1'107	1'756'200	-	-	-
Kindergarten Tschamergut 2+3	1033U001	KG Tschamergut 2 + 3	Waldmannstrasse	3027	Bern	Kindergarten	Aleineigentum	6	3606	-	-	-	-	-
Kindergarten Schwabgut	1034G001	KG Schwabgut 1+2	Keltenstrasse 38	3018	Bern	Kindergarten	Aleineigentum	6	3662	-	-	-	1'060'200	-
Kindergarten Schwabgut	1034P001	Parzelle 3662/VI	Baurecht auf 3608/VI	3018	Bern	Kindergarten	Aleineigentum	6	3662	610	489'700	-	-	-
Kindergarten Schwabgut	1034U001	KG Schwabgut 1+2	Keltenstrasse	3018	Bern	Kindergarten	Aleineigentum	6	3662	-	-	-	-	80'322.62
Kindergarten Kleefeld 3	1036G001	KG Kleefeld 3	Mädergutstrasse 97	3018	Bern	Kindergarten	Aleineigentum	6	3952	-	-	-	507'500	17'061.75
Kindergarten Kleefeld 3	1036P001	Parzelle 3952/VI	Baurecht auf 3951/VI	3018	Bern	Kindergarten	Aleineigentum	6	3952	800	235'100	-	-	-
Kindergarten Kleefeld 3	1036U001	KG Kleefeld 3	Mädergutstrasse	3018	Bern	Kindergarten	Aleineigentum	6	3952	-	-	-	-	-
Kindergarten Holenacker 2	1037G001	KG Holenacker 1	Gäbelbachstrasse 12	3027	Bern	Kindergarten	Aleineigentum	6	4583	-	-	-	963'000	734'141.21
Kindergarten Holenacker 2	1037G002	TAGI Holenacker	Gäbelbachstrasse 14	3027	Bern	Tagesstätte	Aleineigentum	6	4583	-	-	-	1'350'000	487'677.74
Kindergarten Holenacker 2	1037G003	KITA Holenacker	Gäbelbachstrasse 16	3027	Bern	Kindertagesstätte	Aleineigentum	6	4583	-	-	-	2'007'000	714'055.72
Kindergarten Holenacker 2	1037P001	Parzelle 4583/VI	Gäbelbachstrasse	3027	Bern	Kindergarten	Aleineigentum	6	4583	5'375	4'382'140	-	-	-
Kindergarten Holenacker 2	1037U001	KG Holenacker 1	Gäbelbachstrasse	3027	Bern	Kindergarten	Aleineigentum	6	4583	-	-	-	-	-
Kindergarten Holenacker 2	1037U002	KITA & TAGI Holenacker	Gäbelbachstrasse	3027	Bern	Tagesstätte	Aleineigentum	6	4583	-	-	-	-	26'062.80
Altes Schiachthaus	1038G001	Altes Schiachthaus	Rathausgasse 20	3011	Bern	Konzert- und Theatersäle	Aleineigentum	1	445	-	-	-	3'500'000	648'131.44
Altes Schiachthaus	1038G002	Altes Schiachthaus	Rathausgasse 22	3011	Bern	Konzert- und Theatersäle	Aleineigentum	1	443	-	-	-	3'500'000	130'956.18
Altes Schiachthaus	1038P001	Parzelle 445/II	Rathausgasse	3011	Bern	Konzert- und Theatersäle	Aleineigentum	1	445	147	1'125'900	-	-	-
Altes Schiachthaus	1038P002	Parzelle 443/II	Rathausgasse	3011	Bern	Konzert- und Theatersäle	Aleineigentum	1	443	261	796'900	-	-	-
Stadtheater	1039G001	Stadtheater Hauptgebäude	Kornhausplatz 20	3011	Bern	Konzert- und Theatersäle	Aleineigentum	1	830	-	-	-	130'500'000	4'473'562.00
Stadtheater	1039G002	Theaterstock	Nägelgasse 1	3011	Bern	Konzert- und Theatersäle	Aleineigentum	1	855	-	-	-	3'220'000	685'439.00
Stadtheater	1039G003	Alte Kornhauspost	Nägelgasse 1A	3011	Bern	Konzert- und Theatersäle	Stockwerkeigentum	1	856-1	-	-	-	6'000'000	2'367'205.50
Stadtheater	1039P001	Parzelle 830/II	Kornhausplatz	3011	Bern	Konzert- und Theatersäle	Aleineigentum	1	830	1'832	29'730'890	-	-	-
Stadtheater	1039P002	Parzelle 855/II	Nägelgasse	3011	Bern	Konzert- und Theatersäle	Aleineigentum	1	855	141	701'800	-	-	1.00
Stadtheater	1039P003	Parzelle 856/II	Nägelgasse	3011	Bern	Konzert- und Theatersäle	Stockwerkeigentum	1	856	529	-	-	-	510'000.00
Bundesgasse 38	1040G001	VG Bundesgasse	Bundesgasse 38	3001	Bern	Gemeindehaus	Aleineigentum	1	1079	-	-	-	19'750'000	1'701'999.29
Bundesgasse 38	1040P001	Parzelle 1079/II	Bundesgasse	3001	Bern	Gemeindehaus	Aleineigentum	1	1079	644	9'551'400	-	-	-
Münsterplattform	1041G001	WC Münsterplattform	Münsterplatz 3B	3011	Bern	öffentliche Toilette	Aleineigentum	1	672	-	-	-	394'800	-
Münsterplattform	1041G003	Münsterplattform	Münsterplattform 9	3011	Bern	Gastrobetriebe / Camping	Aleineigentum	1	1446	-	-	-	666'900	-
Münsterplattform	1041G004	Münsterplattform	Münsterplattform 16	3011	Bern	Kulturbauten / Denkmäler	Aleineigentum	1	1446	-	-	-	1'000	-
Münsterplattform	1041G006	BRU 037 Löschbrunnen	Münsterplattform	3011	Bern	Kulturbauten / Denkmäler	Aleineigentum	1	1446	-	-	-	-	-
Münsterplattform	1041V003	Stützmauer	Münsterplattform	3011	Bern	Kulturbauten / Denkmäler	Aleineigentum	1	1446	-	-	-	1'000	1'750'803.09
Alte Dampfzentrale	1042G001	Alte Dampfzentrale	Marzlistrasse 47	3005	Bern	Konzert- und Theatersäle	Aleineigentum	3	602	-	-	-	12'350'000	3'527'487.02
Alte Dampfzentrale	1042G002	Alte Dampfzentrale	Marzlistrasse 47A	3005	Bern	Fahrzeugabstellflächen	Aleineigentum	3	602	-	-	-	112'800	-
Alte Dampfzentrale	1042P001	Parzelle 602/III	Marzlistrasse	3005	Bern	Konzert- und Theatersäle	Aleineigentum	3	602	4'913	4'755'700	-	-	-
Bundesgasse 33	1043G001	VG Bundesgasse 33	Bundesgasse 33	3011	Bern	Gemeindehaus	Aleineigentum	3	3722	-	-	-	47'080'000	27'633'037.92
Bundesgasse 33	1043G002	BRU 217 B Bundesgasse im Hof	Bundesgasse	3011	Bern	Kulturbauten / Denkmäler	Aleineigentum	3	3722	-	-	-	-	-
Bundesgasse 33	1043P001	Parzelle 3722/III	Bundesgasse	3011	Bern	Gemeindehaus	Aleineigentum	3	3722	2'789	40'745'100	-	-	-
Bundesgasse 33	1043U001	VG Bundesgasse 33	Bundesgasse 33	3011	Bern	Gemeindehaus	Aleineigentum	3	3722	-	-	-	-	-
Predigerstrasse 12	1044G001	VG Predigerstrasse	Predigerstrasse 12	3011	Bern	Gemeindehaus	Aleineigentum	1	698	-	-	-	12'560'000	4'721'468.48
Predigerstrasse 12	1044P001	Parzelle 698/II	Predigerstrasse	3011	Bern	Gemeindehaus	Aleineigentum	1	698	-	-	-	-	-
Predigerstrasse 12	1045G001	VG Predigerstrasse	Predigerstrasse 5	3011	Bern	Gemeindehaus	Aleineigentum	1	698	454	8'468'700	-	-	-
Predigerstrasse 5	1045P001	Parzelle 857/II	Predigerstrasse	3011	Bern	Gemeindehaus	Aleineigentum	1	857	-	-	-	33'000'000	4'047'159.01
Predigerstrasse 5	1045U001	Waisenhausplatz 32	Waisenhausplatz 32	3011	Bern	Gemeindehaus	Aleineigentum	1	864	1'202	16'267'700	-	-	-
Polizeistützpunkt Mitte	1046G001	Hodlerstrasse 6	Hodlerstrasse 6	3011	Bern	Gemeindehaus	Aleineigentum	1	864	-	-	-	18'000'000	5'525'863.45
Polizeistützpunkt Mitte	1046G002	Waisenhausplatz 32A	Waisenhausplatz 32A	3011	Bern	Gemeindehaus	Aleineigentum	1	864	-	-	-	25'000'000	764'309.37
Polizeistützpunkt Mitte	1046G003	Parzelle 864/II	Hodlerstrasse	3011	Bern	Gemeindehaus	Aleineigentum	1	864	-	-	-	10'400'000	2'517'541.15
Polizeistützpunkt Mitte	1046P001	Parzelle 864/II	Hodlerstrasse	3011	Bern	Gemeindehaus	Aleineigentum	1	864	15'633	21'686'800	-	-	26'891.00
Polizeistützpunkt Mitte	1046U001	Hodlerstrasse 6 Flächenmiete	Hodlerstrasse 6	3011	Bern	Gemeindehaus	Aleineigentum	1	864	-	-	-	-	

Abrechnungskreis	Bezeichnung	Gebäude	Bezeichnung	Strasse	PLZ	Ortschaft	Kategorie	Rechtsform	Kreis	Parzelle-Nr.	Parzellen gröss m ²	Antlichter Wert CHF	GVB-Wert CHF	Buchwerte CHF
Magazin Brunngrasse 33	1047G001	LV FW Brunngrasse	Brunngrasse 33	3011	Bern	Werkhof	Alleineigentum	1	1525	-	-	-	84'600	-
Magazin Brunngrasse 33	1047P001	LV Parzelle 1525/I	Brunngrasse	3011	Bern	Werkhof	Alleineigentum	1	1525	24	2'800	-	-	-
Feuerwehrmagazin Ahornweg	1048G001	MAG Ahornweg	Ahornweg 2	3012	Bern	Werkhof	Stockwerkeigentum	2	322-1	-	-	-	1'000	-
Feuerwehrmagazin Ahornweg	1048P001	Parzelle 322/II	Ahornweg	3012	Bern	Werkhof	Stockwerkeigentum	2	322	129	273'710	-	-	-
Bauten Schwyzerstärweg	1049G002	LV Schweinestallung	Schwyzerstärweg 16	3012	Bern	übrige	Alleineigentum	2	1209	-	-	-	15'000	2'747.00
Bauten Schwyzerstärweg	1049G003	LV Gewächshaus	Schwyzerstärweg 16A	3012	Bern	übrige	Alleineigentum	2	1209	-	-	-	1'000	-
Bauten Schwyzerstärweg	1049G004	LV Schwyzerstärweg 22	Schwyzerstärweg 22	3012	Bern	übrige	Alleineigentum	2	1209	-	-	-	9'000	-
Bauten Schwyzerstärweg	1049P001	Parzelle 1209/II	Schwyzerstärweg	3012	Bern	übrige	Alleineigentum	2	1209	11'881	149'390	-	-	1.00
Atelier Laupenstrasse 60	1050G001	LV Laupenstrasse 60	Laupenstrasse 60	3008	Bern	öffentliche Toilette	Alleineigentum	3	3271	-	-	-	203'000	-
Atelier Laupenstrasse 60	1050P001	Parzelle 3271/III	Laupenstrasse	3008	Bern	öffentliche Toilette	Alleineigentum	3	3271	285	49'600	-	-	-
Polizeistützpunkt Ost	1051G001	Brunnadernstrasse 42	Brunnadernstrasse 42	3006	Bern	Gemeindehaus	Alleineigentum	4	997	-	-	-	7'387'800	946'485.50
Polizeistützpunkt Ost	1051P001	Parzelle 997/IV	Brunnadernstrasse	3006	Bern	Gemeindehaus	Alleineigentum	4	997	1'493	3'892'200	-	-	568'288.80
Polizeistützpunkt Ost	1051U001	Brunnadernstrasse	Brunnadernstrasse 42	3006	Bern	Gemeindehaus	Alleineigentum	4	997	-	-	-	-	-
Breitschträf	1052G001	LV TS Breitenrain	Breitenrainplatz 27	3014	Bern	Tagesstätte	Alleineigentum	5	280	-	-	-	2'100'000	1'230'576.29
Breitschträf	1052P001	Parzelle 280/V	Breitenrainplatz	3014	Bern	Tagesstätte	Alleineigentum	5	280	175	854'000	-	-	-
Breitschträf	1052V001	Breitenrainplatz 27 Wohnungen	Breitenrainplatz 27	3014	Bern	Tagesstätte	Alleineigentum	5	280	-	-	-	-	-
Lorraine	1053G001	MAG Lorraine Lager	Lorrainestrasse 61	3014	Bern	Werkhof	Alleineigentum	5	1437	-	-	-	157'900	-
Lorraine	1053P001	Parzelle 1437/V	Lorrainestrasse	3014	Bern	Fahrzeugabstellflächen	Alleineigentum	5	1437	126	24'800	-	-	-
Feuerwehrmagazin Wyler	1055G001	MAG Wyleringstrasse	Wyleringstrasse 89	3014	Bern	Werkhof	Alleineigentum	5	2716	-	-	-	260'000	17'194.15
Feuerwehrmagazin Wyler	1055P001	Parzelle 2716/V	Wyleringstrasse	3014	Bern	Werkhof	Alleineigentum	5	2716	282	82'900	-	-	-
Feuerwehrmagazin Altenberg	1056G001	MAG Altenbergstrasse	Altenbergstrasse 1	3013	Bern	Werkhof	Alleineigentum	5	3076	-	-	-	135'400	-
Feuerwehrmagazin Altenberg	1056P001	Parzelle 3076/V	Altenbergstrasse	3013	Bern	Werkhof	Alleineigentum	5	3076	161	32'300	-	-	-
Schule Postgasse BSD	1057G001	BS bsd Postgasse	Postgasse 64	3011	Bern	Schulhaus	Alleineigentum	1	5	-	-	-	21'000'000	1'362'711.40
Schule Postgasse BSD	1057P001	Parzelle 5/I	Postgassehalde	3011	Bern	Schulhaus	Alleineigentum	1	5	866	7'369'300	-	-	-
Schule Postgasse BFF	1058G001	BS bsd Postgasse	Postgasse 13	3011	Bern	Schulhaus	Alleineigentum	1	68	-	-	-	1'500'000	117'257.31
Schule Postgasse BFF	1058P001	Parzelle 68/I	Postgasse	3011	Bern	Schulhaus	Alleineigentum	1	68	90	640'400	-	-	-
Schule Matte	1059G001	VS Matte gross	Mühlenplatz 16	3011	Bern	Schulhaus	Alleineigentum	1	307	-	-	-	6'300'000	90'314.98
Schule Matte	1059G002	VS Matte klein	Schiffhaube 3	3011	Bern	Schulhaus	Alleineigentum	1	307	-	-	-	2'800'000	64'916.06
Schule Matte	1059G003	VS Matte TH	Schiffhaube 8	3011	Bern	Turnhalle	Alleineigentum	1	242	-	-	-	5'977'300	934'894.40
Schule Matte	1059G004	VS Matte TH	Schiffhaube 6	3011	Bern	Turnhalle	Alleineigentum	1	242	-	-	-	1'300'300	138'170.98
Schule Matte	1059P001	Parzelle 307/I	Schiffhaube	3011	Bern	Schulhaus	Alleineigentum	1	307	1'714	2'310'500	-	-	10'915.65
Schule Matte	1059P002	Parzelle 242/I	Schiffhaube	3011	Bern	Schulhaus	Alleineigentum	1	242	2'694	4'895'100	-	-	-
Schule Matte	1059P003	Parzelle 296/I	Schiffhaube/Wasserwerkergasse	3011	Bern	Grundstücke VV unbebaut	Alleineigentum	1	296	3'090	-	-	-	-
Schule Matte	1059U001	VS Matte Schulgarten	Schiffhaube	3011	Bern	Schulhaus	Alleineigentum	1	-	-	-	-	-	37'286.33
Schule Grabenpromenade	1060G001	VS Volkshochschule	Grabenpromenade 3 / Brunngrasse	3011	Bern	Schulhaus	Alleineigentum	1	376	-	-	-	5'453'000	63'773.42
Schule Grabenpromenade	1060P001	Parzelle 376/I	Grabenpromenade	3011	Bern	Schulhaus	Alleineigentum	1	376	257	1'447'900	-	-	-
Kindergarten Fricktreppe	1061G001	WOHN Fricktreppe	Fricktreppe 11	3011	Bern	Werkhof	Alleineigentum	1	674	-	-	-	1'150'000	3'347.32
Kindergarten Fricktreppe	1061G002	WOHN Fricktreppe Geräteraum	Fricktreppe 11A	3011	Bern	Werkhof	Alleineigentum	1	674	-	-	-	30'000	4'838.57
Kindergarten Fricktreppe	1061G003	KG Fricktreppe	Fricktreppe 13	3011	Bern	Kindergarten	Alleineigentum	1	674	-	-	-	650'000	90'450.02
Kindergarten Fricktreppe	1061P001	Parzelle 674/I	Fricktreppe	3011	Bern	Wohnhäuser	Alleineigentum	1	674	427	612'200	-	-	63'979.75
Kindergarten Fricktreppe	1061U001	KG Fricktreppe	Fricktreppe	3011	Bern	Kindergarten	Alleineigentum	1	674	-	-	-	-	24'598.12
Schule Enge SFGB	1062G001	Schulhaus Enge	Studerstrasse 56	3004	Bern	Schulhaus	Alleineigentum	2	1228	-	-	-	10'300'000	542'539.00
Schule Enge SFGB	1062G002	Schulhaus Enge	Studerstrasse 56B	3004	Bern	Turnhalle	Alleineigentum	2	1228	-	-	-	2'600'000	125'356.65
Schule Enge SFGB	1062G003	BRU 175 Vierfeldbrunnen	Studerstrasse 56	3004	Bern	Kulturbauten / Denkmäler	Alleineigentum	2	1228	-	-	-	-	-
Schule Enge SFGB	1062P001	Parzelle 1228/II	Studerstrasse	3004	Bern	Turnhalle	Alleineigentum	2	1228	5'849	4'356'810	-	-	14'982.20
Schule Enge SFGB	1062U001	Schulhaus Enge	Studerstrasse 56	3004	Bern	Turnhalle	Alleineigentum	2	1228	-	-	-	-	-
Kindergarten Rossfeld 1+2	1063G001	KG Rossfeld 1+2	Rossfeldstrasse 61	3004	Bern	Kindergarten	Alleineigentum	2	1934	-	-	-	1'200'000	621'900.89
Kindergarten Rossfeld 1+2	1063G002	WH Rossfeldstrasse	Rossfeldstrasse 61A	3004	Bern	Werkhof	Alleineigentum	2	1934	-	-	-	225'600	3'971.85
Kindergarten Rossfeld 1+2	1063G003	BRU 180 KG Rossfeld	Rossfeldstrasse	3004	Bern	Kulturbauten / Denkmäler	Alleineigentum	2	1934	-	-	-	-	-
Kindergarten Rossfeld 1+2	1063P001	Parzelle 1934/I	Rossfeldstrasse	3004	Bern	Kindergarten	Alleineigentum	2	1934	2'689	647'300	-	-	4'006.20
Kindergarten Rossfeld 1+2	1063U001	KG Rossfeld 1+2	Rossfeldstrasse	3004	Bern	Kindergarten	Alleineigentum	2	1934	-	-	-	-	57'841.79
Kindergarten Aaregg	1064G001	KITA Aaregg	Oberer Aareggweg 51	3004	Bern	Kindertagesstätte	Alleineigentum	2	2201	-	-	-	1'660'000	227'365.22
Kindergarten Aaregg	1064G002	Quartiertreff Aaregg	Oberer Aareggweg 51A	3004	Bern	Quartiertreff	Alleineigentum	2	2201	-	-	-	850'000	-
Kindergarten Aaregg	1064P001	Parzelle 2201/III	Oberer Aareggweg	3004	Bern	Kindertagesstätte	Alleineigentum	2	2201	2'417	1'239'600	-	-	-
Kindergarten Aaregg	1064U001	KITA Aaregg	Oberer Aareggweg	3004	Bern	Kindertagesstätte	Alleineigentum	2	2201	-	-	-	-	-
Kindergarten Aaregg	1064U002	Quartiertreff Aaregg	Oberer Aareggweg	3004	Bern	Kindergarten	Alleineigentum	2	2201	-	-	-	-	-
Seftigenstrasse 14	1065G001	Seftigenstrasse 14	Seftigenstrasse 14	3007	Bern	Schulhaus	Alleineigentum	3	868	-	-	-	4'160'000	469'192.71
Seftigenstrasse 14	1065G002	Pavillon Seftigenstrasse	Seftigenstrasse 14A	3007	Bern	Werkhof	Alleineigentum	3	868	-	-	-	35'000	-
Seftigenstrasse 14	1065G003	Velounterstand	Seftigenstrasse	3007	Bern	Fahrzeugabstellflächen	Alleineigentum	3	868	-	-	-	1'000	-
Seftigenstrasse 14	1065P001	Parzelle 868/III	Seftigenstrasse	3007	Bern	Schulhaus	Alleineigentum	3	868	1'075	2'391'400	-	-	10'391.00
Schule Munzinger	1066G001	VS Munzinger Aula	Munzingerstrasse 10	3007	Bern	Schulhaus	Alleineigentum	3	1636	-	-	-	2'700'000	1'669'064.24
Schule Munzinger	1066G002	Jugendtreff Munzinger	Munzingerstrasse 16	3007	Bern	Jugendtreff	Alleineigentum	3	1636	-	-	-	180'000	84'530.38
Schule Munzinger	1066G003	VS Munzinger	Munzingerstrasse 11	3007	Bern	Schulhaus	Alleineigentum	3	1637	-	-	-	18'200'000	6'800'565.74
Schule Munzinger	1066G004	VS Munzinger Gartenhaus	Munzingerstrasse 11A	3007	Bern	Schulhaus	Alleineigentum	3	1637	-	-	-	56'400	-
Schule Munzinger	1066P001	Parzelle 1636/III	Munzingerstrasse	3007	Bern	Schulhaus	Alleineigentum	3	1636	3'908	2'765'400	-	-	154'788.05
Schule Munzinger	1066P002	Parzelle 1637/III	Munzingerstrasse	3007	Bern	Schulhaus	Alleineigentum	3	1637	5'294	12'333'500	-	-	-
Schule Munzinger	1066U001	VS Munzinger	Munzingerstrasse	3007	Bern	Schulhaus	Alleineigentum	3	-	-	-	-	-	53'793.20
Schule Pestalozzi	1067G001	VS Pestalozzi	Weissensteinstrasse 41	3007	Bern	Schulhaus	Alleineigentum	3	1648	-	-	-	19'400'000	4'772'996.84
Schule Pestalozzi	1067G002	VS Pestalozzi Gartenhaus/Trafo	Weissensteinstrasse 41A	3007	Bern	Schulhaus	Alleineigentum	3	1648	-	-	-	56'400	-
Schule Pestalozzi	1067G003	VS Pestalozzi 2	Weissensteinstrasse 58b	3007	Bern	Schulhaus	Alleineigentum	3	1828	-	-	-	7'650'000	7'588'440.95
Schule Pestalozzi	1067G004	VS Pestalozzi/Munzinger Prov.	Munzingerstrasse 12	3007	Bern	Schulhaus	Alleineigentum	3	1636	-	-	-	2'100'000	1'664'368.30
Schule Pestalozzi	1067K001	KUB VS Pestalozzi 2	Weissensteinstrasse 58b	3007	Bern	übrige	Alleineigentum	2	1828	-	-	-	-	-
Schule Pestalozzi	1067P001	Parzelle 1648/III	Weissensteinstrasse	3007	Bern	Schulhaus	Alleineigentum	3	1648	6'934	12'151'800	-	-	-
Schule Pestalozzi	1067P002	Parzelle 1828/III	Weissensteinstrasse	3007	Bern	Schulhaus	Alleineigentum	3	1828	1'951	600	-	-	-
Schule Pestalozzi	1067U001	VS Pestalozzi	Weissensteinstrasse	3007	Bern	Schulhaus	Alleineigentum	3	1648	-	-	-	-	289'977.95
Schule Pestalozzi	1067U002	VS Pestalozzi 2	Weissensteinstrasse	3007	Bern	Schulhaus	Alleineigentum	3	1828	1'951	-	-	-	1'324'713.85
Kindergarten Bürengut	1068G001	KG Bürenpark 1 + 2	Bürenstrasse 26	3007	Bern	Kindergarten	Alleineigentum	3	3183	-	-	-	2'200'000	1'438'795.72
Kindergarten Bürengut	1068P001	Parzelle 3183/III	Bürenstrasse	3007	Bern	Kindergarten	Alleineigentum	3	3183	5'340	1672'100	-	-	-
Kindergarten Bürengut	1068U001	KG Bürenpark 1 + 2	Bürenstrasse	3007	Bern	Kindergarten	Alleineigentum	3	3183	-	-	-	-	-
Schule KBS (KV)	1069G001	BS Effingerstrasse	Effingerstrasse 70	3008	Bern	Schulhaus	Alleineigentum	3	3300	-	-	-	15'960'000	3'051'406.79
Schule KBS (KV)	1069G002	BS Schösslistrasse	Schösslistrasse 29	3008	Bern	Schulhaus	Alleineigentum	3	3368	-	-	-	3'045'400	89'430.25
Schule KBS (KV)	1069P001	Parzelle 3300/III	Effingerstrasse	3008	Bern	Schulhaus	Alleineigentum	3	3300	2'800	7'108'900	-	-	-
Schule KBS (KV)	1069P002	Parzelle 3368/III	Schösslistrasse	3008	Bern	Schulhaus	Alleineigentum	3	3368	1'707	921'100	-	-	-
Kindergarten Bridelstrasse	1070G001	KG Bridelstrasse 1+2	Bridelstrasse 55	3008	Bern	Kindergarten	Alleineigentum	3	3529	-	-	-	1'270'000	289'332.54
Kindergarten Bridelstrasse	1070P001	Parzelle 3529/III	Bridelstrasse	3008	Bern	Kindergarten	Alleineigentum	3	3529	1'192	486'900	-	-	-
Kindergarten Bridelstrasse	1070U001	KG Bridelstrasse 1+2	Bridelstrasse	3008	Bern	Kindergarten	Alleineigentum	3	3529	-	-	-	-	47'468.94
Kindergarten Florastrasse	1071G001	KG Florastrasse	Florastrasse 11	3005	Bern	Kindergarten	Alleineigentum	4	28	-	-	-	789'500	79'245.65
Kindergarten Florastrasse	1071P001	Parzelle 28/IV	Florastrasse	3005	Bern	Kindergarten	Alleineigentum	4	28	635	620'400	-	-	-

Abrechnungskreis	Bezeichnung	Gebäude	Bezeichnung	PLZ	Ortschaft	Kategorie	Rechtsform	Kreis	Parzelle-Nr.	Parzellen gröss m ²	Amtlicher Wert CHF	GVB-Wert CHF	Buchwerte CHF
Kindergarten	Florastrasse	1071P002	Parzelle 922/IV	3005	Bern	Kindergarten	Alelleineigentum	4	922	121	60	-	-
Kindergarten	Florastrasse	1071U001	KG Florastrasse	3005	Bern	Kindergarten	Alelleineigentum	4	28	-	-	-	-
Kindergarten	Dalmaziquai	1072G001	KG Dalmaziquai	3005	Bern	Kindergarten	Alelleineigentum	4	43	-	-	648'600	-
Kindergarten	Dalmaziquai	1072G002	Dalmaziquai 111	3005	Bern	Gastrobetriebe / Camping	Alelleineigentum	4	43	-	-	300'000	-
Kindergarten	Dalmaziquai	1072G003	Dalmaziquai 111A	3005	Bern	Sportanlage	Alelleineigentum	4	43	-	-	178'300	-
Kindergarten	Dalmaziquai	1072P001	Parzelle 43/IV	3005	Bern	Sportanlage	Alelleineigentum	4	43	8'016	401'580	-	-
Kindergarten	Dalmaziquai	1072U001	KG Dalmaziquai	3005	Bern	Kindergarten	Alelleineigentum	4	43	-	-	-	-
Rosengarten		1073G001	SGB Rosengarten	3013	Bern	Spielplätze	Alelleineigentum	4	1823	-	-	1'127'900	104'944.00
Rosengarten		1073G002	SGB Rosengarten	3013	Bern	Werkhof	Alelleineigentum	4	1823	-	-	169'100	45'492.00
Rosengarten		1073G003	WC Rosengarten	3013	Bern	öffentliche Toilette	Alelleineigentum	4	1823	-	-	157'900	86'976.69
Sportplatz	Altenberg	1074G001	TH Altenberg	3013	Bern	Turnhalle	Alelleineigentum	5	1085	-	-	5'100'000	176'859.36
Sportplatz	Altenberg	1074P001	Parzelle 1085/V	3013	Bern	Turnhalle	Alelleineigentum	5	1085	8'555	2'534'570	-	-
Sportplatz	Altenberg	1074U001	TH Altenberg	3013	Bern	Turnhalle	Alelleineigentum	5	1085	-	-	-	-
Kindergarten	Hohllebi	1075G001	KG Hohllebi	3018	Bern	Kindergarten	Alelleineigentum	6	2733	-	-	2'150'000	11'805.85
Kindergarten	Hohllebi	1075P001	Parzelle 2733/VI	3018	Bern	Kindergarten	Alelleineigentum	6	2733	2'434	1'045'100	-	-
Kindergarten	Hohllebi	1075U001	KG Hohllebi	3018	Bern	Kindergarten	Alelleineigentum	6	2733	-	-	-	-
Kindergarten	Hohllebi	1075U002	Hohllebi	3018	Bern	Kindergarten	Alelleineigentum	6	2733	-	-	-	-
Predigerasse	10	1076G001	VG Predigerasse 4-10	3011	Bern	Gemeindehaus	Alelleineigentum	1	827	-	-	8'459'300	4'439'984.39
Predigerasse	10	1076G002	VG Predigerasse	3011	Bern	Gemeindehaus	Alelleineigentum	1	824	-	-	3'722'100	-
Predigerasse	10	1076G003	VG Predigerasse	3011	Bern	Gemeindehaus	Alelleineigentum	1	825	-	-	4'624'400	-
Predigerasse	10	1076G004	VG Predigerasse	3011	Bern	Gemeindehaus	Alelleineigentum	1	826	-	-	1'000	-
Predigerasse	10	1076P001	Parzelle 827/I	3011	Bern	Gemeindehaus	Alelleineigentum	1	827	147	4'330'100	-	-
Predigerasse	10	1076P002	Parzelle 826/I	3011	Bern	Gemeindehaus	Alelleineigentum	1	826	131	2'554'200	-	-
Predigerasse	10	1076P003	Parzelle 825/I	3011	Bern	Gemeindehaus	Alelleineigentum	1	825	175	3'145'100	-	-
Predigerasse	10	1076P004	Parzelle 824/I	3011	Bern	Gemeindehaus	Alelleineigentum	1	824	137	2'408'200	-	-
Kulturpavillon		1078G001	Hodlerstrasse 24	3011	Bern	Wohnheim	Alelleineigentum	1	859	-	-	50'000	17'646.00
Kulturpavillon		1078P001	Parzelle 859/II	3011	Bern	übrige	Alelleineigentum	1	859	5'538	115'800	-	-
KITA Matte		1079G001	KITA Matte	3011	Bern	Kindertagesstätte	Alelleineigentum	1	327	-	-	3'200'000	725'340.43
KITA Matte		1079P001	Parzelle 327/II	3011	Bern	Aarstrasse	Alelleineigentum	1	327	862	1'693'500	-	-
KITA Matte		1079U001	KITA Matte	3011	Bern	Kindertagesstätte	Alelleineigentum	1	327	-	-	-	-
Sleeper		1080G001	Neubrückstrasse 19	3012	Bern	Wohnheim	Alelleineigentum	2	39	-	-	1'200'000	437'967.06
Sleeper		1080G002	Neubrückstrasse 19A	3012	Bern	Wohnheim	Alelleineigentum	2	39	-	-	15'800	23'051.32
Sleeper		1080P001	Parzelle 39/II	3012	Bern	Wohnheim	Alelleineigentum	2	39	489	671'600	-	-
KITA Ausserholligen		1082G001	KITA Ausserholligen	3008	Bern	Kindertagesstätte	Alelleineigentum	3	2692	-	-	1'720'000	698'586.32
KITA Ausserholligen		1082P001	Parzelle 2692/III	3008	Bern	Krippenstrasse	Alelleineigentum	3	2692	817	1'131'500	-	-
KITA Ausserholligen		1082U001	KITA Ausserholligen	3008	Bern	Krippenstrasse	Alelleineigentum	3	2692	-	-	-	61'094.32
Güterstrasse	20	1083G001	Güterstrasse 20	3008	Bern	Wohnhäuser	Alelleineigentum	3	3518	-	-	1'579'100	433'764.83
Güterstrasse	20	1083G002	Güterstrasse 20A	3008	Bern	Güterstrasse 20A	Alelleineigentum	3	3518	-	-	60'900	1.00
Güterstrasse	20	1083P001	Parzelle 3518/III	3008	Bern	Wohnhäuser	Alelleineigentum	3	3518	624	1'619'200	-	-
Altersheim Alexandraweg		1084P001	Parzelle 1055/IV	3006	Bern	Alexandraweg	Alelleineigentum	4	1055	3'632	738'410	-	1'150'470.00
Altersheim Alexandraweg		1084P002	Parzelle 1253/IV	3006	Bern	Alexandraweg	Alelleineigentum	4	1253	168	57'980	-	-
Altersheim Alexandraweg		1084P003	Parzelle 4350/IV	3006	Bern	Alexandraweg	Alelleineigentum	4	4350	2'907	1'003'350	-	296'514.00
Altersheim Alexandraweg		1084P004	Parzelle 1085/IV	3006	Bern	Alexandraweg	Alelleineigentum	4	1085	6'972	2'980	-	-
KITA Altenberg		1085G001	KITA Altenberg	3013	Bern	Kindertagesstätte	Alelleineigentum	5	1146	-	-	2'100'000	370'952.70
KITA Altenberg		1085P001	Parzelle 1146/V	3013	Bern	Kindertagesstätte	Alelleineigentum	5	1146	792	735'200	-	-
KITA Altenberg		1085P002	Parzelle 3007/V	3013	Bern	Kindertagesstätte	Alelleineigentum	5	3007	277	130	-	-
KITA Altenberg		1085U001	KITA Altenberg	3013	Bern	Kindertagesstätte	Alelleineigentum	5	1146	-	-	-	69'924.58
KITA Wyler		1086G001	KITA Wyler	3014	Bern	Kindertagesstätte	Alelleineigentum	5	1904	-	-	2'600'000	-
KITA Wyler		1086P001	Parzelle 1904/V	3014	Bern	Kindertagesstätte	Alelleineigentum	5	1904	968	776'800	-	-
KITA Wyler		1086P002	Parzelle 1907/V	3014	Bern	Kindertagesstätte	Alelleineigentum	5	1907	275	130	-	-
KITA Wyler		1086P003	Parzelle 3020/V	3014	Bern	Kindertagesstätte	Alelleineigentum	5	3020	140	-	-	-
KITA Wyler		1086U001	KITA Wyler	3014	Bern	Kindertagesstätte	Alelleineigentum	5	1904	-	-	-	-
KITA Statthalter		1087G001	KITA Statthalter	3018	Bern	Kindertagesstätte	Alelleineigentum	6	2885	-	-	3'300'000	589'820.46
KITA Statthalter		1087P001	Parzelle 2885/VI	3018	Bern	Kindertagesstätte	Alelleineigentum	6	2885	1'626	2'898'000	-	-
KITA Statthalter		1087U001	KITA Statthalter	3018	Bern	Kindertagesstätte	Alelleineigentum	6	2885	-	-	-	19'629.84
Sportplatz Lory		1088G001	SP Lory Garderobengebäude	3008	Bern	Sportanlage	Alelleineigentum	3	2858	-	-	151'100	-
Sportplatz Lory		1088G002	WC Spielplatz Lory	3008	Bern	öffentliche Toilette	Alelleineigentum	3	2858	-	-	90'200	-
Sportplatz Lory		1088G003	BRU 153 B Spielplatz Lory	3008	Bern	Sportanlage	Alelleineigentum	3	2858	-	-	-	-
Sportplatz Lory		1088P001	Parzelle 2858/III	3008	Bern	Lorystrasse	Alelleineigentum	3	2858	9'893	829'940	-	-
Sportplatz Lory		1088U001	SP Lory	3008	Bern	Sportanlage	Alelleineigentum	3	2858	-	-	-	-
Jugendherberge		1089P001	Parzelle 3391/III	3005	Bern	Weihergasse	Alelleineigentum	3	3391	2'633	1'593'750	-	-
Jugendtreff Space		1091P001	Parzelle 3879/VI	3018	Bern	Bümpfstrasse	Alelleineigentum	6	3879	4'347	239'300	-	-
Spielplatz Lorrainestrasse		1095G001	SGB Lorrainestrasse	3013	Bern	Werkhof	Alelleineigentum	5	1608	-	-	1'000	27'552.00
Spielplatz Lorrainestrasse		1095V001	WC Lorrainestrasse	3013	Bern	öffentliche Toilette	Alelleineigentum	5	1608	-	-	-	33'927.58
Spielplatz Nordring		1096G001	SGB Nordring	3013	Bern	Nordring 49	Alelleineigentum	5	3077	-	-	45'100	-
Spielplatz Nordring		1096V001	WC Nordring	3013	Bern	Nordring 49	Alelleineigentum	5	3077	-	-	-	33'270.25
Heilpädagogische Sonderschule		1097G001	Tschamerstrasse HPS	3007	Bern	Tschamerstrasse 10	Alelleineigentum	3	1288	-	-	2'546'200	26'501.54
Heilpädagogische Sonderschule		1097G002	Tschamerstrasse Gartenhaus	3007	Bern	Tschamerstrasse	Alelleineigentum	3	1309	-	-	20'300	1.00
Heilpädagogische Sonderschule		1097G003	Hopfenrain 10	3007	Bern	Hopfenrain 10	Alelleineigentum	3	1279	-	-	733'100	159'850.19
Heilpädagogische Sonderschule		1097G004	BRU 214 Brunnen Hopfenrain	3007	Bern	Kulturbauten / Denkmäler	Alelleineigentum	3	1279	-	-	-	-
Heilpädagogische Sonderschule		1097P001	Parzelle 1268/III	3007	Bern	Schulhaus	Alelleineigentum	3	1288	851	2'133'500	-	-
Heilpädagogische Sonderschule		1097P002	Parzelle 1279/III	3007	Bern	Schulhaus	Alelleineigentum	3	1279	480	341'400	-	-
Jugendheim Schlossmatt		1098G001	STJH Schlossmatt	3008	Bern	Huberstrasse 30	Alelleineigentum	3	2063	-	-	6'700'000	1'481'090.49
Jugendheim Schlossmatt		1098G002	STJH Schlossmatt	3008	Bern	Huberstrasse 30A	Alelleineigentum	3	2063	-	-	140'000	-
Jugendheim Schlossmatt		1098P001	Parzelle 2063/III	3008	Bern	Huberstrasse	Alelleineigentum	3	2063	4'529	5'555'830	-	-
Jugendheim Schlossmatt		1098U001	Huberstrasse	3008	Bern	Huberstrasse	Alelleineigentum	3	2063	-	-	-	-
Jugendheim Buchserstrasse		1099G001	STJH Buchserstrasse	3006	Bern	Buchserstrasse 44	Benutzungsrecht / Dienst	4	1448	-	-	1'300'000	-
Jugendheim Buchserstrasse		1099P001	LV Parzelle 1448/IV	3006	Bern	Buchserstrasse	Benutzungsrecht / Dienst	4	1448	-	-	-	-
Kühlewil		1100G001	Kühlewil Haupthaus	3086	Englisberg	Altersheim	Alelleineigentum	2	378	-	-	21'600'000	6'600'000.00
Kühlewil		1100G002	Kühlewil Blumenhaus	3086	Englisberg	Altersheim	Alelleineigentum	2	378	-	-	172'000'000	400'000.00
Kühlewil		1100G003	Kühlewil Wiesenhaus	3086	Englisberg	Altersheim	Alelleineigentum	2	378	-	-	8'150'000	420'000.00
Kühlewil		1100G004	Kühlewil Umgehung	3086	Englisberg	Altersheim	Alelleineigentum	2	378	-	-	-	400'000.00
Kühlewil		1100G011	Kühlewil Wohnhaus Weierhaus	3086	Englisberg	Altersheim	Alelleineigentum	2	378	-	-	1'258'400	-
Kühlewil		1100G012	Kühlewil Wohnhaus Sternhaus	3086	Englisberg	Altersheim	Alelleineigentum	2	378	-	-	1'500'000	-
Wohnheim Schwanden		1101G001	WOH Schwanden	3054	Schüpfen	Wohnheim	Baurecht (s+d)	in Kreis	3819	-	-	2'149'700	197'410.65
Wohnheim Schwanden		1101G002	WOH Schwanden	3054	Schüpfen	Wohnheim	Alelleineigentum	3819	-	-	-	33'900	-
Wohnheim Schwanden		1101P001	Parzelle 3819	3054	Schüpfen	Wohnheim	Alelleineigentum	3819	-	-	-	-	-
Asylantenzentrum Halenbrücke		1102G001	KU Kirchindach	3037	Herrenschwan	Duchgangszentrum	Alelleineigentum	753	-	-	-	2'800'000	331'531.67

Abrechnungskreis	Bezeichnung	Gebäude	Bezeichnung	Strasse	PLZ	Ortschaft	Kategorie	Rechtsform	Kreis	Parzelle-Nr.	Parzellen gröss m ²	Antlichter Wert CHF	GVB-Wert CHF	Buchwerte CHF
Asylantenzentrum	Halenbrücke	1102P001	Parzelle 753	Bernstrasse	3037	Herrenschwan	Duchgangszentrum	Alleineigentum		753	2'609	451'500	-	-
Werkhof	Oberweg	1103G001	WH Oberweg	Oberweg 5B	3013	Bern	Werkhof	Alleineigentum	5	901	-	-	-	-
Werkhof	Oberweg	1103P001	LV Parzelle 901/V	Rabberlatstrasse/Oberweg	3013	Bern	Werkhof	Alleineigentum	5	901	748	164'800	96'800	-
Figuren-Brunnen		1104G001	BRU 031 Zähringerbrunnen	Kramgasse	3011	Bern	Kulturbauten / Denkmal	Alleineigentum	1	368	-	-	1'000	102'340.15
Figuren-Brunnen		1104G002	BRU 031A Zähringer-Nebenb	Kramgasse	3011	Bern	Kulturbauten / Denkmal	Alleineigentum	1	368	-	-	-	-
Figuren-Brunnen		1104G003	BRU 032 Simsonbrunnen	Kramgasse	3011	Bern	Kulturbauten / Denkmal	Alleineigentum	1	368	-	-	1'000	54'857.10
Figuren-Brunnen		1104G004	BRU 009 Anna Seilerbrunnen	Marktgasse	3011	Bern	Kulturbauten / Denkmal	Alleineigentum	1	858	-	-	-	-
Figuren-Brunnen		1104G005	BRU 009A Anna Seiler-Nebenb	Marktgasse	3011	Bern	Kulturbauten / Denkmal	Alleineigentum	1	858	-	-	-	-
Figuren-Brunnen		1104G006	BRU 008 Schützenbrunnen	Marktgasse	3011	Bern	Kulturbauten / Denkmal	Alleineigentum	1	858	-	-	1'000	-
Figuren-Brunnen		1104G007	BRU 034 Gerechtigkeitsbrunnen	Gerechtigkeitsgasse	3011	Bern	Kulturbauten / Denkmal	Alleineigentum	1	1	-	-	1'000	73'153.50
Figuren-Brunnen		1104G008	BRU 034A Gerechtigkeits-Nebenb	Gerechtigkeitsgasse	3011	Bern	Kulturbauten / Denkmal	Alleineigentum	1	1	-	-	-	-
Figuren-Brunnen		1104G009	BRU 018 Ryyfbrunnen	Aarberggasse	3011	Bern	Kulturbauten / Denkmal	Alleineigentum	1	1470	-	-	1'000	-
Figuren-Brunnen		1104G010	BRU 007 Kindlifresserbrunnen	Kornhausplatz	3011	Bern	Kulturbauten / Denkmal	Alleineigentum	1	1456	-	-	1'000	-
Figuren-Brunnen		1104G011	BRU 007A Kindlifresser-Nebenb	Kornhausplatz	3011	Bern	Kulturbauten / Denkmal	Alleineigentum	1	1456	-	-	-	-
Figuren-Brunnen		1104G012	BRU 050 Läuferbrunnen	Läuferplatz	3011	Bern	Kulturbauten / Denkmal	Alleineigentum	1	1406	-	-	1'000	97.47
Figuren-Brunnen		1104G013	BRU 050A Läufer-Nebenbrunnen	Läuferplatz	3011	Bern	Kulturbauten / Denkmal	Alleineigentum	1	1406	-	-	-	-
Figuren-Brunnen		1104G014	BRU 038 Mosesbrunnen	Münsterplatz	3011	Bern	Kulturbauten / Denkmal	Alleineigentum	1	1439	-	-	1'000	-
Figuren-Brunnen		1104G015	BRU 045 Venerbrunnen	Rathausplatz	3011	Bern	Kulturbauten / Denkmal	Alleineigentum	1	1403	-	-	1'000	-
Figuren-Brunnen		1104G016	BRU 011 Pfyfferbrunnen	Spitalgasse	3011	Bern	Kulturbauten / Denkmal	Alleineigentum	1	1476	-	-	1'000	142'237.42
Brunnen		1105G001	BRU 046 Kronenbrunnen	Postgasse	3011	Bern	Kulturbauten / Denkmal	Alleineigentum	1	1402	-	-	1'000	-
Brunnen		1105G002	BRU 047 Maybrunnen	Postgasse	3011	Bern	Kulturbauten / Denkmal	Alleineigentum	1	1402	-	-	1'000	-
Brunnen		1105G003	BRU 036 Bubenbergbrunnen	Junkerngasse	3011	Bern	Kulturbauten / Denkmal	Alleineigentum	1	1412	-	-	1'000	-
Brunnen		1105G004	BRU 055 Badgassbrunnen	Badgasse	3011	Bern	Kulturbauten / Denkmal	Alleineigentum	1	1423	-	-	1'000	-
Brunnen		1105G005	BRU 052 Gerbergassbrunnen	Gerbergasse	3011	Bern	Kulturbauten / Denkmal	Alleineigentum	1	1417	-	-	1'000	-
Brunnen		1105G006	BRU 043 Trinkb. Rathausgasse	Rathausgasse	3011	Bern	Kulturbauten / Denkmal	Alleineigentum	1	1434	-	-	1'000	-
Brunnen		1105G007	BRU 033 Kreuzgassbrunnen	Kramgasse	3011	Bern	Kulturbauten / Denkmal	Alleineigentum	1	368	-	-	1'000	78'196.00
Brunnen		1105G008	BRU 033A Kreuzgass-Nebenb	Kramgasse	3011	Bern	Kulturbauten / Denkmal	Alleineigentum	1	368	-	-	1'000	-
Brunnen		1105G009	BRU 039 Herrengassbrunnen	Herrengasse	3011	Bern	Kulturbauten / Denkmal	Alleineigentum	1	1443	-	-	1'000	-
Brunnen		1105G010	BRU 021 Lindenbrunnen	Zeughausgasse	3011	Bern	Kulturbauten / Denkmal	Alleineigentum	1	1454	-	-	1'000	-
Brunnen		1105G011	BRU 015 Brunnen Neugasse	Neugasse	3011	Bern	Kulturbauten / Denkmal	Alleineigentum	1	1472	-	-	1'000	-
Brunnen		1105G012	BRU 019 Brunnen Speichergasse	Speichergasse	3011	Bern	Kulturbauten / Denkmal	Alleineigentum	1	1469	-	-	1'000	-
Brunnen		1105G013	BRU 041 Brunnngassbrunnen	Brunngasse	3011	Bern	Kulturbauten / Denkmal	Alleineigentum	1	1427	-	-	1'000	-
Brunnen		1105G014	BRU 053 Mühlenplatzbrunnen	Mühlenplatz	3011	Bern	Kulturbauten / Denkmal	Alleineigentum	1	1416	-	-	1'000	-
Brunnen		1105G017	BRU 171 Schützenmattstrassb	Schützenmattstrasse	3011	Bern	Kulturbauten / Denkmal	Alleineigentum	2	1195	-	-	1'000	-
Brunnen		1105G020	BRU 226 Brunnen ehem. Scheune	Engerai	3011	Bern	Kulturbauten / Denkmal	Alleineigentum	2	1317	-	-	1'000	-
Brunnen		1105G023	BRU 133 Laupenstrassbrunnen	Laupenstrasse	3011	Bern	Kulturbauten / Denkmal	Alleineigentum	3	16	-	-	1'000	-
Brunnen		1105G027	BRU 225 B Platzgestaltung	Mühlemattstrasse	3011	Bern	Kulturbauten / Denkmal	Alleineigentum	3	3876	-	-	1'000	-
Brunnen		1105G028	BRU 147 Florabrunnen	Sulgenegg- / Schwarztorstrasse	3011	Bern	Kulturbauten / Denkmal	Alleineigentum	3	619	-	-	1'000	-
Brunnen		1105G031	BRU 017 Trinkb Aarbergergasse	Aarbergergasse	3011	Bern	Kulturbauten / Denkmal	Alleineigentum	1	1470	-	-	1'000	-
Brunnen		1105G032	BRU 062 Altenbergbrunnen	Altenbergstrasse	3011	Bern	Kulturbauten / Denkmal	Alleineigentum	5	3005	-	-	1'000	-
Brunnen		1105G034	BRU 274 B Autobahnüberdeck. N6	Amietstrasse	3011	Bern	Kulturbauten / Denkmal	Alleineigentum	4	3722	-	-	1'000	-
Brunnen		1105G036	BRU 010 Bärenbrunnen	Bärenplatz	3011	Bern	Kulturbauten / Denkmal	Alleineigentum	1	1477	-	-	1'000	-
Brunnen		1105G038	BRU 146 Kulbrunnen	Belp- / Schwarztorstrasse	3011	Bern	Kulturbauten / Denkmal	Alleineigentum	3	3865	-	-	1'000	-
Brunnen		1105G039	BRU 196 Dorfplatz Bümpliz	Bernstrasse	3011	Bern	Kulturbauten / Denkmal	Alleineigentum	6	4496	-	-	1'000	65'791.02
Brunnen		1105G040	BRU 198 Trinkb Bethlehemstr	Bethlehemstrasse	3011	Bern	Kulturbauten / Denkmal	Alleineigentum	6	2228	-	-	1'000	-
Brunnen		1105G041	BRU 283 Brunnen Spielplatz	Bethlehemstrasse	3011	Bern	Kulturbauten / Denkmal	Alleineigentum	6	2464	-	-	1'000	-
Brunnen		1105G042	BRU 284 Brunnen	Kasernenstrasse	3011	Bern	Kulturbauten / Denkmal	Alleineigentum	5	2988	-	-	1'000	-
Brunnen		1105G046	BRU 197 Rehbrunnen	Brünnenstrasse	3011	Bern	Kulturbauten / Denkmal	Alleineigentum	6	2144	-	-	1'000	-
Brunnen		1105G047	BRU 042 Stettbrunnen	Brunngasshalde	3011	Bern	Kulturbauten / Denkmal	Alleineigentum	1	1430	-	-	1'000	-
Brunnen		1105G048	BRU 222 Nischenbrunnen Hopfgut	Brunnmattstrasse	3011	Bern	Kulturbauten / Denkmal	Alleineigentum	3	1581	-	-	1'000	-
Brunnen		1105G053	BRU 132 B Effingerstrasse	Effinger- / Brunnmattstrasse	3011	Bern	Kulturbauten / Denkmal	Alleineigentum	3	11	-	-	1'000	-
Brunnen		1105G054	BRU 247 (Rundes Wasserbecken)	Eigerplatz	3011	Bern	Kulturbauten / Denkmal	Alleineigentum	3	3875	-	-	1'000	-
Brunnen		1105G059	BRU 022 Trinkbrunnen Amthaus	Ferdinand-Hodlerstrasse	3011	Bern	Kulturbauten / Denkmal	Alleineigentum	1	1466	-	-	1'000	-
Brunnen		1105G060	BRU 137 Trinkbrunnen	Freiburg- / Friedbühlstrasse	3011	Bern	Kulturbauten / Denkmal	Alleineigentum	3	3789	-	-	1'000	-
Brunnen		1105G061	BRU 178 Trinkb Pauluskirche	Freiestrasse	3011	Bern	Kulturbauten / Denkmal	Alleineigentum	2	2623	-	-	1'000	-
Brunnen		1105G063	BRU 268 Hans-Spychem-B	Gäbelbachweg	3011	Bern	Kulturbauten / Denkmal	Benutzungsrecht / Dienst	6	4185	-	-	1'000	-
Brunnen		1105G068	BRU 096 Trinkbrunnen	Helvetiaplatz	3011	Bern	Kulturbauten / Denkmal	Alleineigentum	4	5	-	-	1'000	-
Brunnen		1105G069	BRU 001 Widmannbrunnen	Hirschengraben	3011	Bern	Kulturbauten / Denkmal	Alleineigentum	1	1373	-	-	1'000	-
Brunnen		1105G071	BRU S01 Bauernhaus	Holligenstrasse	3011	Bern	Kulturbauten / Denkmal	Alleineigentum	3	3932	-	-	1'000	-
Brunnen		1105G073	BRU 212 Stadtbibliothekbrunnen	Hotelgasse / Münstergasse	3011	Bern	Kulturbauten / Denkmal	Benutzungsrecht / Dienst	1	689	-	-	1'000	-
Brunnen		1105G077	BRU 108 B Spielplatz Jolimont	Jolimontstrasse	3011	Bern	Kulturbauten / Denkmal	Benutzungsrecht / Dienst	4	4238	-	-	1'000	-
Brunnen		1105G078	BRU 111 Trinkb Dählhölzliwald	Jubiläumplatz	3011	Bern	Kulturbauten / Denkmal	Vereinbarung	4	975	-	-	1'000	-
Brunnen		1105G079	BRU 035 Trinkb Junkerngasse	Junkerngasse	3011	Bern	Kulturbauten / Denkmal	Alleineigentum	1	1412	-	-	1'000	-
Brunnen		1105G080	BRU 006 Gerbergrabenbrunnen	Casinoplatz	3011	Bern	Kulturbauten / Denkmal	Alleineigentum	1	1204	-	-	1'000	-
Brunnen		1105G090	BRU 093 Marzilbrunnen	Marzilstrasse / Aarstrasse	3011	Bern	Kulturbauten / Denkmal	Alleineigentum	3	3890	-	-	1'000	-
Brunnen		1105G091	BRU 051 Mattenengebrunnen	Mattenenge	3011	Bern	Kulturbauten / Denkmal	Alleineigentum	1	1418	-	-	1'000	-
Brunnen		1105G092	BRU 143 B Monbijou / Morillon	Monbijou- / Morillonstrasse	3011	Bern	Kulturbauten / Denkmal	Alleineigentum	3	3913	-	-	1'000	-
Brunnen		1105G095	BRU 160 Brunnen in Grünanlage	Mühlemattstrasse	3011	Bern	Kulturbauten / Denkmal	Alleineigentum	3	278	-	-	1'000	-
Brunnen		1105G097	BRU 172 Henkerbrünnlein	Neubrückstrasse	3011	Bern	Kulturbauten / Denkmal	Alleineigentum	2	2586	-	-	1'000	-
Brunnen		1105G101	BRU 048 Nischenbrunnen Nydegg	Nydeggstalden	3011	Bern	Kulturbauten / Denkmal	Alleineigentum	1	1418	-	-	1'000	-
Brunnen		1105G102	BRU 044 Konservatoriumsbrunnen	Rathausgasse	3011	Bern	Kulturbauten / Denkmal	Alleineigentum	1	1434	-	-	1'000	-
Brunnen		1105G105	BRU 141 Steinhölzlibrunnen	Schwarzenburg- / Dübystrasse	3011	Bern	Kulturbauten / Denkmal	Alleineigentum	3	2505	-	-	1'000	-
Brunnen		1105G110	BRU 200 B Kinderspielplatz A-D	Tscharnergut	3011	Bern	Kulturbauten / Denkmal	Alleineigentum	6	3499	-	-	1'000	-
Brunnen		1105G111	BRU 201 Dorfb bei Ladenzentrum	Tscharnergut	3011	Bern	Kulturbauten / Denkmal	Alleineigentum	6	3491	-	-	1'000	-
Brunnen		1105G112	BRU 205 Liechti-Gedenkbrunnen	Tscharnergut	3011	Bern	Kulturbauten / Denkmal	Alleineigentum	6	3526	-	-	1'000	-
Brunnen		1105G113	BRU 072 Brunnen BKW	Viktoriaplatz	3011	Bern	Kulturbauten / Denkmal	Alleineigentum	5	2980	-	-	1'000	-
Brunnen		1105G115	BRU 016 Fischerbrunnen	Waisenhausplatz	3011	Bern	Kulturbauten / Denkmal	Alleineigentum	1	1474	-	-	1'000	-
Brunnen		1105G116	BRU 016A Fischer-Nebenbrunnen	Waisenhausplatz	3011	Bern	Kulturbauten / Denkmal	Alleineigentum	1	1474	-	-	1'000	-
Brunnen		1105G117	BRU 024 Oppenheimbrunnen	Waisenhausplatz	3011	Bern	Kulturbauten / Denkmal	Alleineigentum	1	1474	-	-	1'000	-
Brunnen		1105G118	BRU 213 Tscharnergutbrunnen	Waldmannstrasse	3011	Bern	Kulturbauten / Denkmal	Alleineigentum	6	3525	-	-	1'000	-
Brunnen		1105G119	Dorfbrunnen Gäbelbach	Weiermattstrasse 40	3011	Bern	Kulturbauten / Denkmal	Benutzungsrecht / Dienst	6	3748	-	-	1'000	-
Brunnen		1105G120	BRU 151 Brunnen Zieglerstrasse	Zieglerstrasse / Eigerplatz	3011	Bern	Kulturbauten / Denkmal	Alleineigentum	3	3868	-	-	1'000	-
Brunnen		1105G121	BRU 145 Münzstadbrunnen	Ziegler- / Schwarztorstrasse	3011	Bern	Kulturbauten / Denkmal	Alleineigentum	3	3865	-	-	1'000	-
Brunnen		1105G122	BRU 234 Pisseorb Zylglogge	Zylgloggelaube	3011	Bern	Kulturbauten / Denkmal	Alleineigentum	5	1431	-	-	1'000	-
Brunnen		1105G123	BRU 063 Brunnen Nischenweg	Nischenweg 4	3011	Bern	Kulturbauten / Denkmal	Alleineigentum	5	915	-	-	33'900	-
Brunnen		1105G124	BRU 054 Schifffländbrunnen	Schiffflaube	3011	Bern	Kulturbauten / Denkmal	Alleineigentum	1	1415	-	-	1'000	-
Brunnen		1105G127	BRU 265 Brunnen Bahnhofplatz	Lagerhausweg	3011	Bern	Kulturbauten / Denkmal	Alleineigentum	6	4653	-	-	1'000	-
Brunnen		1105G129	BRU 023 Schwanengassbrunnen	Schwanengasse	3011	Bern	Kulturbauten / Denkmal	Alleineigentum	1	1374	-	-	1'000	-

Abrechnungskreis	Bezeichnung	Gebäude	Bezeichnung	Strasse	PLZ	Ortschaft	Kategorie	Rechtsform	Kreis	Parzelle-Nr.	Parzellen gröss m²	Amtlicher Wert CHF	GVB-Wert CHF	Buchwerte CHF
Brunnen	1105G130	BRU 157 Künigsbrunnen	Brunnmattstrasse	3011	Bern	Kulturbauten / Denkmäler	Alleineigentum	3	11	-	-	-	1'000	-
Brunnen	1105G131	BRU 076 Vogelbrunnen	Dändlikeweg	3011	Bern	Kulturbauten / Denkmäler	Alleineigentum	5	2916	-	-	-	1'000	-
Brunnen	1105G132	BRU Le-Corbuser	Le-Corbuser-Platz	3011	Bern	Kulturbauten / Denkmäler	Benutzungsgerecht / Dienst	6	4732	-	-	-	-	-
Brunnen	1105G133	BRU 139 Königbergwald	Holligenstrasse	3011	Bern	Kulturbauten / Denkmäler	Vereinbarung	3	2836	-	-	-	-	-
Brunnen	1105G135	BRU 176 Länggassbrunnen	Halenstrasse/Bremgartenstrasse	3011	Bern	Kulturbauten / Denkmäler	Vereinbarung	2	2431	-	-	-	-	-
Brunnen	1105G136	BRU 174 Engelbrunnen	Innere Engel/Aussere Enge	3011	Bern	Kulturbauten / Denkmäler	Vereinbarung	2	1210	-	-	-	-	-
Brunnen	1105G137	BRU 140 Brunnen beim Reservoir	Könizberg unterhalb Reservoir	3011	Bern	Kulturbauten / Denkmäler	Vereinbarung	3	2136	-	-	-	-	-
Brunnen	1105G138	BRU 131 Fuchsbrunnen	Steinhölzliwald	3011	Bern	Kulturbauten / Denkmäler	Vereinbarung	3	2231	-	-	-	-	-
Brunnen	1105G139	BRU 179 Studersteinbrunnen	Studerstrasse	3011	Bern	Kulturbauten / Denkmäler	Vereinbarung	2	1191	-	-	-	-	-
Brunnen	1105G140	BRU 276 bei Rest. Stemen	Bümplizstrasse	3011	Bern	Kulturbauten / Denkmäler	Alleineigentum	6	4498	-	-	-	-	-
Brunnen	1105G141	BRU 287 Wasserspiel	Rosalia-Wenger-Platz	3011	Bern	Kulturbauten / Denkmäler	Alleineigentum	5	3072	-	-	-	-	-
Brunnen	1105G142	BRU 288 Trinkbrunnen	Wankdorfallee 4a	3011	Bern	Kulturbauten / Denkmäler	Alleineigentum	5	852	-	-	-	-	-
Brunnen	1105G143	BRU 289 Trinkbrunnen	Hifikerstrasse 1	3011	Bern	Kulturbauten / Denkmäler	Alleineigentum	5	852	-	-	-	-	-
Brunnen	1105G144	BRU 290 Trinkbrunnen	Wankdorfallee	3011	Bern	Kulturbauten / Denkmäler	Alleineigentum	5	852	-	-	-	-	-
Brunnen	1105G145	BRU 291 Trinkbrunnen	Wankdorfallee	3011	Bern	Kulturbauten / Denkmäler	Alleineigentum	5	852	-	-	-	-	-
Brunnen	1105G146	BRU 292 Trinkbrunnen	Wankdorfallee	3011	Bern	Kulturbauten / Denkmäler	Alleineigentum	5	852	-	-	-	-	-
Brunnen	1105P023	Parzelle 16/III	Laupenstrasse	3011	Bern	Kulturbauten / Denkmäler	Alleineigentum	3	16	41	-	-	-	-
Brunnen	1105P123	Parzelle 915/IV	Nischenweg	3011	Bern	Kulturbauten / Denkmäler	Alleineigentum	5	915	22	45'000	-	-	-
Turnmuhren und Geläute	1106V001	Nydegkirche Geläute	Nydegghof 2	3000	Bern	Kirche / Pfarrhaus	Alleineigentum	1	129	-	-	-	1'000	-
Turnmuhren und Geläute	1106V002	Heiliggeistkirche Geläute	Spitalgasse 44	3000	Bern	Kirche / Pfarrhaus	Alleineigentum	1	1094	-	-	-	1'000	897'724.00
Turnmuhren und Geläute	1106V003	Pauluskirche Geläute	Freiestrasse 8	3000	Bern	Kirche / Pfarrhaus	Alleineigentum	2	442	-	-	-	1'000	-
Turnmuhren und Geläute	1106V004	Petruskirche Geläute	Brunnamstrasse 40	3000	Bern	Kirche / Pfarrhaus	Alleineigentum	4	1007	-	-	-	1'000	-
Turnmuhren und Geläute	1106V005	Johanneskirche Geläute	Breitenrainstrasse 26	3000	Bern	Kirche / Pfarrhaus	Alleineigentum	5	103	-	-	-	1'000	-
Turnmuhren und Geläute	1106V006	Markuskirche Geläute	Tellstrasse 33	3000	Bern	Kirche / Pfarrhaus	Alleineigentum	5	2452	-	-	-	1'000	-
Turnmuhren und Geläute	1106V007	Kirche Bümpliz Geläute	Bernstrasse 85	3000	Bern	Kirche / Pfarrhaus	Alleineigentum	6	687	-	-	-	1'000	-
Turnmuhren und Geläute	1106V008	Kirche Oberbottigen Geläute	Oberbottigenweg 35	3000	Bern	Kirche / Pfarrhaus	Alleineigentum	6	1670	-	-	-	1'000	-
Turnmuhren und Geläute	1106V009	Kirche Bethlehem Geläute	Eymattstrasse 2B	3000	Bern	Kirche / Pfarrhaus	Alleineigentum	6	2782	-	-	-	1'000	-
Turnmuhren und Geläute	1106V010	Friedenskirche Geläute	Friedensstrasse 9	3000	Bern	Kirche / Pfarrhaus	Alleineigentum	3	1609	-	-	-	1'000	-
Ruinen	1108G001	Römische Ruinen / Römerbad	Reichenbachstrasse 166	3004	Bern	Kirche / Pfarrhaus	Vereinbarung	2	1305	-	-	-	101'500	-
Ruinen	1108G002	Römertheater Engehalbinsel	Reichenbachstrasse	3004	Bern	Kulturbauten / Denkmäler	Alleineigentum	2	2300	-	-	-	1'000	-
Ruinen	1108P002	Parzelle 1305/II	Rychebachwald	3004	Bern	Kulturbauten / Denkmäler	Vereinbarung	2	1305	690'276	-	-	1'000	-
Ruinen	1108P005	LV Parzelle 2270/II	Reichenbachstrasse	3004	Bern	Grundstücke VV unbebaut	Alleineigentum	2	2270	22'478	7'450	-	-	-
Wetterstationen	1109G001	Wetterstation Läuferplatz	Läuferplatz	3011	Bern	Kulturbauten / Denkmäler	Alleineigentum	1	1406	-	-	-	1'000	-
Wetterstationen	1109G002	Wetterstation Bundeshaus West	Bundeshaus West	3011	Bern	Kulturbauten / Denkmäler	Vereinbarung	1	1058	-	-	-	1'000	-
Wetterstationen	1109G003	Wetterstation Münsterplattform	Münsterplattform	3011	Bern	Kulturbauten / Denkmäler	Alleineigentum	1	1446	-	-	-	1'000	-
Wetterstationen	1109V002	Wetterstation Viktoriaplatz	Viktoriaplatz	3011	Bern	Kulturbauten / Denkmäler	Alleineigentum	5	3000	-	-	-	1'000	-
Denkmäler	1110G001	BRU 099 Wasserschloss	Thunplatz 1	3005	Bern	Kulturbauten / Denkmäler	Alleineigentum	4	4226	-	-	-	3'880'000	-
Denkmäler	1110G002	Denkmal Diana	Monbijoustrasse	3005	Bern	Kulturbauten / Denkmäler	Alleineigentum	3	3880	-	-	-	1'000	-
Denkmäler	1110G003	Denkmal von Erlach	Grabenpromenade	3005	Bern	Kulturbauten / Denkmäler	Alleineigentum	1	1426	-	-	-	1'000	-
Denkmäler	1110G004	Denkmal Bubenberg	Hirschengraben	3005	Bern	Kulturbauten / Denkmäler	Alleineigentum	1	1373	-	-	-	1'000	-
Denkmäler	1110G005	Denkmal Zähringer	Nydegghof	3005	Bern	Kulturbauten / Denkmäler	Alleineigentum	1	1407	-	-	-	1'000	-
Denkmäler	1110G006	Denkmal von Werdt	Klosterlistutz	3005	Bern	Kulturbauten / Denkmäler	Alleineigentum	5	2	-	-	-	1'000	-
Zytglogge	1111G001	Zeitglockenturm	Bim Zytglogge 3	3011	Bern	Kirche / Pfarrhaus	Alleineigentum	1	693	-	-	-	10'000'000	80'622.81
Zytglogge	1111P001	Parzelle 693/I	Zytgloggeturm	3011	Bern	öffentliche Toilette	Alleineigentum	1	693	122	2'545'000	-	-	-
Zytglogge	1111V001	Zeitglockenturm, Uhr	Bim Zytglogge 3	3011	Bern	Kirche / Pfarrhaus	Alleineigentum	1	693	-	-	-	-	-
Zytglogge	1111V002	WC Pissoir Zeitglocken	Bim Zytglogge 3	3011	Bern	öffentliche Toilette	Alleineigentum	1	693	-	-	-	-	-
Kirchen	1112V001	Nydegkirche, Gebäudehülle	Nydegghof 2	3000	Bern	Kirche / Pfarrhaus	Alleineigentum	1	129	-	-	-	1'000	537'278.00
Kirchen	1112V002	Münsterdach	Münstergasse 7	3000	Bern	Kirche / Pfarrhaus	Alleineigentum	1	673	-	-	-	1'000	146'871.37
Kirchen	1112V003	Französische Kirche Geb.-hülle	Zeughausgasse 8	3000	Bern	Kirche / Pfarrhaus	Alleineigentum	1	813	-	-	-	1'000	402'800.00
Kirchen	1112V004	Heiliggeistkirche Gebäudehülle	Spitalgasse 44	3000	Bern	Kirche / Pfarrhaus	Alleineigentum	1	1094	-	-	-	1'000	2'921'774.31
Tierpark Dählhölzli	1115G027	BRU 110 WWF-Brunnen	Tierparkweg	3005	Bern	Kulturbauten / Denkmäler	Alleineigentum	4	2639	-	-	-	-	-
Tierpark Dählhölzli	1115G028	BRU 220 Trinkbrunnen	Tierparkweg	3005	Bern	Kulturbauten / Denkmäler	Alleineigentum	4	2639	-	-	-	-	-
Hallenbad Maulbeer	1116G001	EW Maulbeer Hallenbad	Maulbeerstrasse 14	3011	Bern	Hallenbad	Alleineigentum	3	144	-	-	-	16'400'000	4'459'497.34
Hallenbad Maulbeer	1116P001	Parzelle 144/III	Maulbeerstrasse	3011	Bern	Hallenbad	Alleineigentum	3	144	1'489	9'134'400	-	-	-
Hallenbad Maulbeer	1116V001	VG Maulbeer	Maulbeerstrasse 14	3011	Bern	Gemeindehaus	Alleineigentum	3	144	-	-	-	-	-
Hallenbad Maulbeer	1116V002	EW Maulbeer Dritte	Maulbeerstrasse 14	3011	Bern	Hallenbad	Alleineigentum	3	144	-	-	-	-	-
Marzilibad	1117G001	EW Marzilibad Hauptgebäude	Marzilibadstrasse 29	3005	Bern	Schwimmbad/Eissportanlage	Alleineigentum	3	645	-	-	-	2'475'000	6'393'294.47
Marzilibad	1117G002	EW Marzilibad Umkleidekab.	Marzilibadstrasse 29A	3005	Bern	Schwimmbad/Eissportanlage	Alleineigentum	3	645	-	-	-	125'800	-
Marzilibad	1117G003	EW Marzilibad Umkleidekab.	Marzilibadstrasse 29B	3005	Bern	Schwimmbad/Eissportanlage	Alleineigentum	3	645	-	-	-	293'300	-
Marzilibad	1117G004	EW Marzilibad Schliessf.	Marzilibadstrasse 29C	3005	Bern	Schwimmbad/Eissportanlage	Alleineigentum	3	645	-	-	-	60'900	-
Marzilibad	1117G005	EW Marzilibad Umkleidekab.	Marzilibadstrasse 29E	3005	Bern	Schwimmbad/Eissportanlage	Alleineigentum	3	645	-	-	-	473'700	-
Marzilibad	1117G006	TS Marzilibad	Marzilibadstrasse 45	3005	Bern	Schwimmbad/Eissportanlage	Alleineigentum	3	645	-	-	-	660'000	67.07
Marzilibad	1117G007	EW Marzilibad Umkleidekab.	Marzilibadstrasse 45A	3005	Bern	Schwimmbad/Eissportanlage	Alleineigentum	3	645	-	-	-	314'600	-
Marzilibad	1117G008	EW Marzilibad Umkleidekab.	Marzilibadstrasse 45B	3005	Bern	Schwimmbad/Eissportanlage	Alleineigentum	3	645	-	-	-	121'900	-
Marzilibad	1117G009	EW Marzilibad Umkleidekab.	Marzilibadstrasse 45C	3005	Bern	Schwimmbad/Eissportanlage	Alleineigentum	3	645	-	-	-	83'900	-
Marzilibad	1117G010	EW Aarstrasse Dienstgebäude	Aarstrasse 111	3005	Bern	Schwimmbad/Eissportanlage	Alleineigentum	3	645	-	-	-	1'600'000	-
Marzilibad	1117G011	EW ehem. Umkleidekabinen 111a	Aarstrasse	3005	Bern	Schwimmbad/Eissportanlage	Alleineigentum	3	645	-	-	-	485'000	-
Marzilibad	1117G012	EW Aarstrasse Duschen bei Aare	Aarstrasse 111B	3005	Bern	Schwimmbad/Eissportanlage	Alleineigentum	3	645	-	-	-	50'000	-
Marzilibad	1117G013	BRU 094 B Männerbad Marzilibad	Aarstrasse	3005	Bern	Kulturbauten / Denkmäler	Alleineigentum	3	645	-	-	-	-	-
Marzilibad	1117P001	Parzelle 645/III	Marzilibadstrasse	3005	Bern	Schwimmbad/Eissportanlage	Alleineigentum	3	645	51'641	6'525'520	-	-	184'504.95
Marzilibad	1117P002	Parzelle 659/III	Marzilibad	3005	Bern	Schwimmbad/Eissportanlage	Alleineigentum	3	659	6'281	45'800	-	-	-
Marzilibad	1117P003	Parzelle 2339/III	Aarstrasse	3005	Bern	Schwimmbad/Eissportanlage	Alleineigentum	3	2339	126	12'600	-	-	2'856.00
Marzilibad	1117U001	KG Marzilibad	Marzilibadstrasse 45	3005	Bern	Spielplätze	Alleineigentum	3	645	-	-	-	-	-
Marzilibad	1117V001	EW Marzilibad Becken/Tech.	Marzilibadstrasse 29D	3005	Bern	Schwimmbad/Eissportanlage	Alleineigentum	3	645	-	-	-	7'300'000	-
Marzilibad	1117V002	EW Marzilibad Dritte	Marzilibadstrasse 29	3005	Bern	Gastrobetriebe / Camping	Alleineigentum	3	645	-	-	-	-	-
Marzilibad	1117V003	EW Aarstrasse Dritte	Aarstrasse 111	3005	Bern	Schwimmbad/Eissportanlage	Alleineigentum	3	645	-	-	-	-	-
Ka-We-De	1118G001	EW KA-WE-DE Hauptgebäude	Jubiläumsstrasse 101	3005	Bern	Schwimmbad/Eissportanlage	Alleineigentum	4	2208	-	-	-	34'000'000	4'589'420.19
Ka-We-De	1118G002	EW KA-WE-DE Garage Eismaschine	Jubiläumsstrasse 101A	3005	Bern	Schwimmbad/Eissportanlage	Alleineigentum	4	2208	-	-	-	200'000	-
Ka-We-De	1118G003	EW KA-WE-DE Pumpenhaus	Jubiläumsstrasse 101B	3005	Bern	Schwimmbad/Eissportanlage	Alleineigentum	4	2639	-	-	-	150'000	-
Ka-We-De	1118G004	EW KA-WE-DE Umkleidekabinen	Jubiläumsstrasse 101C	3005	Bern	Schwimmbad/Eissportanlage	Alleineigentum	4	2208	-	-	-	150'000	-
Ka-We-De	1118G005	EW KA-WE-DE Umkleidekabinen	Jubiläumsstrasse 101D	3005	Bern	Schwimmbad/Eissportanlage	Alleineigentum	4	2208	-	-	-	80'000	-
Ka-We-De	1118P001	Parzelle 2208/IV	Baurecht auf 2207/IV	3005	Bern	Schwimmbad/Eissportanlage	Baurecht (s+H)	4	2208	15'708	16'883'300	-	-	-
Ka-We-De	1118P002	Parzelle 73/IV	Jubiläumsstrasse	3005	Bern	Schwimmbad/Eissportanlage	Alleineigentum	4	73	3515	-	-	-	-
Ka-We-De	1118V001	EW KA-WE-DE Becken/Technik	Jubiläumsstrasse	3005	Bern	Schwimmbad/Eissportanlage	Alleineigentum	4	2208	-	-	-	-	-
Ka-We-De	1118V002	EW KA-WE-DE Dritte	Jubiläumsstrasse 101	3005	Bern	Schwimmbad/Eissportanlage	Alleineigentum	4	2208	-	-	-	-	-
Wyerbad	1119G001	EW Wyerbad Garderobe DW	Scheibenstrasse 65	3014	Bern	Schwimmbad/Eissportanlage	Alleineigentum	5	847	-	-	-	18'000'000	74'108.99
Wyerbad	1119G002	EW Wyerbad Garderobe	Scheibenstrasse 65A	3014	Bern	Schwimmbad/Eissportanlage	Alleineigentum	5	847	-	-	-	800'000	11'114.41
Wyerbad	1119G003	EW Wyerbad Hallenbad	Scheibenstrasse 65C	3014	Bern	Hallenbad	Alleineigentum	5	847	-	-	-	18'000'000	1420'672.89

Abrechnungskreis	Bezeichnung	Gebäude	Bezeichnung	Strasse	PLZ	Ortschaft	Kategorie	Rechtsform	Kreis	Parzelle-Nr.	Parzellen gröss m ²	Antlichter Wert CHF	GVB-Wert CHF	Buchwerte CHF
Wyerbad		1119G004	EW Wyerbad Restaurant	Scheibenstrasse 65E	3014	Bern	Schwimmbad/Eissportanlage	Alleineigentum	5	847	-	-	3'000'000	18'521.35
Wyerbad		1119G005	BRU 080 Schlangenbrunnen	Scheibenstrasse	3014	Bern	Kulturbauten / Denkmäler	Alleineigentum	5	847	-	-	-	-
Wyerbad		1119P001	Parzelle 847/V	Scheibenstrasse	3014	Bern	Schwimmbad/Eissportanlage	Alleineigentum	5	847	62'298	15'915'020	-	1'428'884.57
Wyerbad		1119U001	MAG Scheibenstrasse	Scheibenstrasse 65	3014	Bern	Werkhof	Alleineigentum	5	847	-	-	-	-
Wyerbad		1119V001	MAG Scheibenstrasse	Scheibenstrasse 65	3014	Bern	Werkhof	Alleineigentum	5	847	-	-	-	4'167.47
Wyerbad		1119V002	EW Wyerbad Becken/Technik	Scheibenstrasse	3014	Bern	Schwimmbad/Eissportanlage	Alleineigentum	5	847	-	-	-	-
Wyerbad		1119V003	Contracting Wärmezeugungsanl	Scheibenstrasse 65E	3014	Bern	Infrastrukturbauten	Alleineigentum	5	847	-	-	-	-
Wyerbad		1119V004	EW Wyerbad Dritte	Scheibenstrasse 65	3014	Bern	Schwimmbad/Eissportanlage	Alleineigentum	5	847	-	-	-	-
Wyerbad		1119V005	EW Wyerbad Dritte	Scheibenstrasse 65E	3014	Bern	Gastrobetriebe / Camping	Alleineigentum	5	847	-	-	-	-
Wyerbad		1119V006	ZSA Scheibenstrasse	Scheibenstrasse 65	3014	Bern	Zivilschutzanlage	Alleineigentum	5	847	-	-	-	-
Lorrainebad		1120G001	EW Lorrainebad Betriebsgebäude	Uferweg 70	3013	Bern	Schwimmbad/Eissportanlage	Alleineigentum	5	1459	-	-	300'000	237'942.05
Lorrainebad		1120G002	EW Lorrainebad Umkleidekabine	Uferweg 70A	3013	Bern	Schwimmbad/Eissportanlage	Alleineigentum	5	1459	-	-	300'000	104'061.57
Lorrainebad		1120G003	EW Lorrainebad Umkleidekabine	Uferweg 70B	3013	Bern	Schwimmbad/Eissportanlage	Alleineigentum	5	1459	-	-	100'000	67'336.31
Lorrainebad		1120G004	EW Lorrainebad Umkleidekabine	Uferweg 70C	3013	Bern	Schwimmbad/Eissportanlage	Alleineigentum	5	1459	-	-	200'000	85'702.94
Lorrainebad		1120G005	EW Lorrainebad Umkleidekabine	Uferweg 70D	3013	Bern	Schwimmbad/Eissportanlage	Alleineigentum	5	1459	-	-	200'000	140'794.83
Lorrainebad		1120G006	EW Lorrainebad Umkleidekabine	Uferweg 70E	3013	Bern	Schwimmbad/Eissportanlage	Alleineigentum	5	1459	-	-	450'000	42'847.47
Lorrainebad		1120G007	EW Lorrainebad Umkleidekabine	Uferweg 70F	3013	Bern	Schwimmbad/Eissportanlage	Alleineigentum	5	1459	-	-	300'000	-
Lorrainebad		1120P001	BR auf 1459/V	Uferweg	3013	Bern	Schwimmbad/Eissportanlage	Alleineigentum	5	1459	33'956	1'330'150	-	-
Lorrainebad		1120V001	EW Lorrainebad Becken/Technik	Uferweg	3013	Bern	Schwimmbad/Eissportanlage	Alleineigentum	5	1459	-	-	-	-
Lorrainebad		1120V002	EW Lorrainebad Dritte	Uferweg 70	3013	Bern	Schwimmbad/Eissportanlage	Alleineigentum	5	1459	-	-	-	-
Weyermannshaus		1121G001	EW Weyermannshaus Hauptgebäude	Stöckackerstrasse 9	3027	Bern	Hallenbad	Alleineigentum	6	250	-	-	48'000'000	8'809'050.38
Weyermannshaus		1121G002	EW Weyermannshaus NG Rest.	Stöckackerstrasse 11	3027	Bern	Schwimmbad/Eissportanlage	Alleineigentum	6	250	-	-	1'500'000	-
Weyermannshaus		1121G003	EW Weyermannshaus NG WC	Stöckackerstrasse 11A	3027	Bern	Schwimmbad/Eissportanlage	Alleineigentum	6	250	-	-	15'000'000	-
Weyermannshaus		1121G004	EW Weyermannshaus Gard. Süd	Stöckackerstrasse 15	3027	Bern	Schwimmbad/Eissportanlage	Alleineigentum	6	250	-	-	230'000	-
Weyermannshaus		1121G005	EW Weyermannshaus Gard. Süd Lag	Stöckackerstrasse 15A	3027	Bern	Schwimmbad/Eissportanlage	Alleineigentum	6	250	-	-	1'000	-
Weyermannshaus		1121G006	EW Weyermannshaus Gard. Ost	Stöckackerstrasse 13	3027	Bern	Schwimmbad/Eissportanlage	Alleineigentum	6	250	-	-	733'100	226'517.00
Weyermannshaus		1121G007	EW Weyermannshaus Neubau HG	Stöckackerstrasse 9	3027	Bern	Schwimmbad/Eissportanlage	Alleineigentum	6	250	-	-	-	-
Weyermannshaus		1121G008	EW Weyermannshaus Neubau US	Stöckackerstrasse	3027	Bern	Schwimmbad/Eissportanlage	Alleineigentum	6	250	-	-	-	-
Weyermannshaus		1121G009	EW Weyermannshaus Neubau Gard.	Stöckackerstrasse	3027	Bern	Schwimmbad/Eissportanlage	Alleineigentum	6	250	-	-	-	-
Weyermannshaus		1121K001	KUB EW Weyermannshaus	Stöckackerstrasse	3027	Bern	übrige	Alleineigentum	6	250	-	-	-	-
Weyermannshaus		1121P001	Parzelle 250/VI	Stöckackerstrasse	3027	Bern	Schwimmbad/Eissportanlage	Alleineigentum	6	250	87'048	25'467'590	-	2'205'129.00
Weyermannshaus		1121V001	EW Weyermannshaus Becken/Tech.	Stöckackerstrasse	3027	Bern	Schwimmbad/Eissportanlage	Alleineigentum	6	250	-	-	-	-
Weyermannshaus		1121V002	EW Weyermannshaus Dritte	Stöckackerstrasse 9	3027	Bern	Schwimmbad/Eissportanlage	Alleineigentum	6	250	-	-	-	-
Weyermannshaus		1121V003	EW Weyermannshaus Dritte	Stöckackerstrasse 11	3027	Bern	Schwimmbad/Eissportanlage	Alleineigentum	6	250	-	-	-	-
Standplatz für Fahrende		1122G001	LV Riedbachstr. 190, Im Buech	Riedbachstrasse 190	3020	Riedbach	Standplatz	Alleineigentum	6	4682	-	-	564'000	710'503.00
Standplatz für Fahrende		1122G002	Riedbachstr. 190A, Im Buech	Riedbachstrasse 190A	3020	Riedbach	Infrastrukturbauten	Alleineigentum	6	4682	-	-	50'000	-
Standplatz für Fahrende		1122P001	Parzelle 4682/VI	Riedbachstrasse (Holzacker)	3020	Riedbach	Standplatz	Alleineigentum	6	4682	15'397	2'409'800	-	-
Schule Länggasse		1123G001	VS Länggasse gross	Neufeldstrasse 40	3012	Bern	Schulhaus	Alleineigentum	2	1181	-	-	16'040'000	8'164'416.81
Schule Länggasse		1123G002	VS Länggasse TH	Neufeldstrasse 40A	3012	Bern	Turnhalle	Alleineigentum	2	1181	-	-	2'569'200	510'202.84
Schule Länggasse		1123G003	VS Länggasse Gasregulierstatio	Neufeldstrasse 40B	3012	Bern	Infrastrukturbauten	Alleineigentum	2	1181	-	-	70'000	-
Schule Länggasse		1123G004	VS Länggasse Traforaum	Neufeldstrasse 40c	3012	Bern	Infrastrukturbauten	Alleineigentum	2	1181	-	-	56'000	-
Schule Länggasse		1123P001	Parzelle 1181/II	Neufeldstrasse	3012	Bern	Schulhaus	Alleineigentum	2	1181	9'243	5'593'000	-	-
Schule Länggasse		1123U001	VS Länggasse	Neufeldstrasse	3012	Bern	Schulhaus	Alleineigentum	2	1181	-	-	-	849'255.60
Kindergarten Bonstettenstrasse		1124G001	KG Bonstettenstrasse	Bonstettenstrasse 16A	3012	Bern	Kindergarten	Alleineigentum	2	1222	-	-	415'000	-
Kindergarten Bonstettenstrasse		1124G002	KG Bonstettenstrasse Geräte.	Bonstettenstrasse 16B	3012	Bern	Kindergarten	Alleineigentum	2	1222	-	-	1'000	-
Kindergarten Bonstettenstrasse		1124P001	Parzelle 1222/II	Engestrasse	3012	Bern	Kindergarten	Alleineigentum	2	1222	1'537	222'100	-	-
Kindergarten Bonstettenstrasse		1124U001	KG Bonstettenstrasse	Bonstettenstrasse	3012	Bern	Kindergarten	Alleineigentum	2	1222	-	-	-	15'300.86
Reitschule		1125G001	Grosse Halle	Schützenmattstrasse 7	3012	Bern	Konzert- und Theatersäle	Alleineigentum	2	1226	-	-	4'200'000	3'153'049.86
Reitschule		1125G002	Trakt Ost/Frauenraum, Kino	Schützenmattstrasse 9	3012	Bern	Konzert- und Theatersäle	Alleineigentum	2	1226	-	-	1'100'000	751'370.88
Reitschule		1125G003	Trakt Nord/Dojo	Schützenmattstrasse 11	3012	Bern	Konzert- und Theatersäle	Alleineigentum	2	1226	-	-	950'000	704'386.87
Reitschule		1125G004	Trakt West/Dachstock, Rest.	Neubrückstrasse 6	3012	Bern	Konzert- und Theatersäle	Alleineigentum	2	1226	-	-	2'000'000	937'743.52
Reitschule		1125G005	Trakt West/Druckerei, Wohnung	Neubrückstrasse 8	3012	Bern	Konzert- und Theatersäle	Alleineigentum	2	1226	-	-	1'900'000	933'668.55
Reitschule		1125P001	Parzelle 1226/II	Neubrückstrasse	3012	Bern	Jugendtreff	Alleineigentum	2	1226	5'221	3'450'100	-	-
Kindergarten Depotstrasse		1126G001	KG Depotstrasse	Depotstrasse 40	3012	Bern	Kindergarten	Alleineigentum	2	1896	-	-	451'100	-
Kindergarten Depotstrasse		1126G002	KG + TS Depotstrasse Neubau	Depotstrasse 40	3012	Bern	Kindergarten	Alleineigentum	2	1896	-	-	4'830'000	6'128'659.54
Kindergarten Depotstrasse		1126K001	KUB KG+TS Depotstrasse	Depotstrasse 40	3012	Bern	übrige	Alleineigentum	2	1896	-	-	-	38'362.71
Kindergarten Depotstrasse		1126P001	Parzelle 1896/II	Depotstrasse	3012	Bern	Kindergarten	Alleineigentum	2	1896	1'070	321'900	-	4'006.20
Kindergarten Depotstrasse		1126U001	KG Depotstrasse	Depotstrasse	3012	Bern	Kindergarten	Alleineigentum	2	1896	-	-	-	125'910.05
Villa Stucki		1128G001	Quartiertreff	Seftigenstrasse 11	3007	Bern	Quartiertreff	Alleineigentum	3	1126	-	-	5'820'000	1'194'170.44
Villa Stucki		1128G002	Quartiertreff	Seftigenstrasse 11B	3007	Bern	Quartiertreff	Alleineigentum	3	1126	-	-	48'600	26'681.92
Villa Stucki		1128G003	BRU 159 Brunnen Villa Stucki	Seftigenstrasse	3007	Bern	Kulturbauten / Denkmäler	Alleineigentum	3	1126	-	-	-	-
Villa Stucki		1128P001	Parzelle 1126/III	Seftigenstrasse	3007	Bern	Quartiertreff	Alleineigentum	3	1126	4'364	2'769'990	-	-
Villa Stucki		1128V001	Quartiertreff WV HBK	Seftigenstrasse 11	3007	Bern	Quartiertreff	Alleineigentum	3	1126	-	-	-	-
Kindergarten Schlossmatt 1+2		1129G001	SGB Schlossmatt	Schlossmattstrasse 1	3008	Bern	Werkhof	Alleineigentum	3	3091	-	-	1'020'000	52'212.00
Kindergarten Schlossmatt 1+2		1129G002	KG Schlossmatt 1+2	Schlossmattstrasse 7	3008	Bern	Kindergarten	Alleineigentum	3	3091	-	-	845'900	-
Kindergarten Schlossmatt 1+2		1129U001	KG Schlossmatt 1+2	Schlossmattstrasse	3008	Bern	Kindergarten	Alleineigentum	3	3091	-	-	-	-
Weissensteinstrasse 90		1130G001	WH Weissensteinstrasse	Weissensteinstrasse 90	3007	Bern	Werkhof	Alleineigentum	3	3586	-	-	45'100	-
Weissensteinstrasse 90		1130P001	Parzelle 3586/III	Weissensteinstrasse	3007	Bern	Werkhof	Alleineigentum	3	3586	253	30'500	-	-
Kindergarten Bethlehemacker		1131G001	KG Bethlehemacker 1-4	Kasparstrasse 15C	3027	Bern	Kindergarten	Alleineigentum	6	4036	-	-	790'000	78'177.80
Kindergarten Bethlehemacker		1131G002	KG Bethlehemacker 1-4	Kasparstrasse 15B	3027	Bern	Kindergarten	Alleineigentum	6	4036	-	-	790'000	78'177.80
Kindergarten Bethlehemacker		1131P001	Parzelle 4036/VI	Baurecht auf 3778/VI	3027	Bern	Kindergarten	Alleineigentum	6	4036	1'643	756'300	-	92'270.50
Kindergarten Bethlehemacker		1131U001	Kasparstrasse 1-4	Kasparstrasse 15B/15C	3027	Bern	Kindergarten	Alleineigentum	6	4036	-	-	-	31'253.89
Schule Tscharnergut		1132G001	VS Tscharnergut	Fellerstrasse 18	3027	Bern	Schulhaus	Alleineigentum	6	436	-	-	22'000'000	2'555'098.83
Schule Tscharnergut		1132G002	VS Tscharnergut	Fellerstrasse 20	3027	Bern	Schulhaus	Alleineigentum	6	436	-	-	2'202'200	1'375'180.08
Schule Tscharnergut		1132G003	VS Tscharnergut Geräteunterst.	Fellerstrasse 20B	3027	Bern	Schulhaus	Alleineigentum	6	436	-	-	-	73'300
Schule Tscharnergut		1132G004	VS Tscharnergut	Fellerstrasse 22	3027	Bern	Schulhaus	Alleineigentum	6	436	-	-	6'880'200	191'097.36
Schule Tscharnergut		1132G005	VS Tscharnergut TH	Fellerstrasse 24	3027	Bern	Turnhalle	Alleineigentum	6	436	-	-	4'800'000	416'401.91
Schule Tscharnergut		1132G006	ZSA Fellerstrasse PIT 1	Fellerstrasse 24A	3027	Bern	Zivilschutzanlage	Alleineigentum	6	436	-	-	1'550'000	-
Schule Tscharnergut		1132G007	Bibliothek	Waldmannstrasse 19	3027	Bern	Schulhaus	Alleineigentum	6	436	-	-	564'000	25'984.97
Schule Tscharnergut		1132G008	TAGI Tscharnergut	Waldmannstrasse 19A	3027	Bern	Tagessstätte	Alleineigentum	6	436	-	-	2'420'000	25'091.17
Schule Tscharnergut		1132P001	Parzelle 436/VI	Fellerstrasse	3027	Bern	Schulhaus	Alleineigentum	6	436	22'008	26'237'900	-	34'377.10
Schule Tscharnergut		1132U001	VS Tscharnergut	Fellerstrasse	3027	Bern	Schulhaus	Alleineigentum	6	436	-	-	-	889'518.71
Schule Tscharnergut		1132U002	TAGI Tscharnergut	Fellerstrasse	3027	Bern	Schulhaus	Alleineigentum	6	436	-	-	-	222'377.93
Schule Tscharnergut		1132V001	ZSA Fellerstrasse PIT 2	Fellerstrasse 18A	3027	Bern	Zivilschutzanlage	Alleineigentum	6	436	-	-	-	1'000
Schule Tscharnergut		1132V002	Gymnastikhalle Tscharnergut	Waldmannstrasse 17A	3027	Bern	Turnhalle	Alleineigentum	6	436	-	-	1'000	301'935.74
Schule Bümpliz Dorf		1133G001	KITA & TAGI Bümpliz	Bümplizstrasse 92	3018	Bern	Tagessstätte	Alleineigentum	6	438	-	-	1'489'100	-
Schule Bümpliz Dorf		1133G002	VS Bümpliz Dorf	Bümplizstrasse 94	3018	Bern	Schulhaus	Alleineigentum	6	438	-	-	2'425'000	77'861.27
Schule Bümpliz Dorf		1133P001	Parzelle 438/VI	Bümplizstrasse	3018	Bern	Schulhaus	Alleineigentum	6	438	4'026	2'013'000	-	-

Abrechnungskreis	Bezeichnung	Gebäude	Bezeichnung	Strasse	PLZ	Ortschaft	Kategorie	Rechtsform	Kreis	Parzelle-Nr.	Parzellen gröss m ²	Antlichter Wert CHF	GVB-Wert CHF	Buchwerte CHF
Schule Bümpliz Dorf	1133U001		KITA & TAGI Bümpliz	Bümplizstrasse	3018	Bern	Kindertagesstätte	Alleineigentum	6	438	-	-	-	-
Schule Bümpliz Dorf	1133U002		VS Bümpliz Dorf	Bümplizstrasse	3018	Bern	Schulhaus	Alleineigentum	6	438	-	-	-	-
Schule Bümpliz / Statthalter	1134G001		VS Bümpliz	Bümplizstrasse 152	3018	Bern	Schulhaus	Alleineigentum	6	564	-	-	11'400'000	1'773'267.63
Schule Bümpliz / Statthalter	1134G002		VS Bümpliz TH	Bümplizstrasse 152A	3018	Bern	Turnhalle	Alleineigentum	6	564	-	-	3'484'000	40'642.00
Schule Bümpliz / Statthalter	1134G003		VS Bümpliz	Bümplizstrasse 152B	3018	Bern	Schulhaus	Alleineigentum	6	564	-	-	10'775'000	777'052.98
Schule Bümpliz / Statthalter	1134G004		VS Statthalter Gfellerstöckli	Wangenstrasse 7	3018	Bern	Schulhaus	Alleineigentum	6	582	-	-	1'015'100	105'439.90
Schule Bümpliz / Statthalter	1134G005		VS Statthalter	Wangenstrasse 9	3018	Bern	Schulhaus	Alleineigentum	6	582	-	-	11'200'000	881'803.29
Schule Bümpliz / Statthalter	1134G006		VS Statthalter Gerätelager	Wangenstrasse 9A	3018	Bern	Schulhaus	Alleineigentum	6	582	-	-	8'000	-
Schule Bümpliz / Statthalter	1134G007		VS Statthalter	Wangenstrasse 9B	3018	Bern	Schulhaus	Alleineigentum	6	582	-	-	6'200'400	8'457.05
Schule Bümpliz / Statthalter	1134G008		VS Statthalter	Wangenstrasse 9C	3018	Bern	Schulhaus	Alleineigentum	6	582	-	-	6'200'400	8'457.09
Schule Bümpliz / Statthalter	1134G009		VS Statthalter Veloständer	Wangenstrasse 9D	3018	Bern	Schulhaus	Alleineigentum	6	582	-	-	25'000	-
Schule Bümpliz / Statthalter	1134G010		VS Statthalter	Wangenstrasse 11	3018	Bern	Schulhaus	Alleineigentum	6	582	-	-	2'250'000	13'077.64
Schule Bümpliz / Statthalter	1134G011		VS Statthalter	Wangenstrasse 13	3018	Bern	Schulhaus	Alleineigentum	6	582	-	-	1'060'000	5'296.00
Schule Bümpliz / Statthalter	1134G012		BRU 239 Dorfschulhausbrunnen	Bümplizstrasse	3018	Bern	Kulturbauten / Denkmäler	Alleineigentum	6	564	-	-	-	-
Schule Bümpliz / Statthalter	1134G013		Gasreglerstation	Wangenstrasse 5	3018	Bern	Infrastrukturbauten	Baurecht (unselbstständig)	6	582	-	-	1'000	-
Schule Bümpliz / Statthalter	1134G014		VS Statthalter Schopf	Wangenstrasse	3018	Bern	Werkhof	Alleineigentum	6	167	-	-	-	-
Schule Bümpliz / Statthalter	1134G015		VS Statthalter Schopf	Wangenstrasse	3018	Bern	Werkhof	Alleineigentum	6	167	-	-	-	-
Schule Bümpliz / Statthalter	1134G016		VS Bümpliz	Bümplizstrasse 152C	3018	Bern	Schulhaus	Alleineigentum	6	564	-	-	5'080'000	-
Schule Bümpliz / Statthalter	1134P001		Parzelle 564/VI	Wangenstrasse	3018	Bern	Schulhaus	Alleineigentum	6	564	14'187	11'291'700	-	110'314.70
Schule Bümpliz / Statthalter	1134P002		Parzelle 582/VI	Wangenstrasse	3018	Bern	Schulhaus	Alleineigentum	6	582	26'413	7'529'100	-	-
Schule Bümpliz / Statthalter	1134P003		Parzelle 2955/VI	Morgenstrasse	3018	Bern	Schulhaus	Alleineigentum	6	2955	9'363	4'680	-	-
Schule Bümpliz / Statthalter	1134U001		VS Bümpliz	Bümplizstrasse	3018	Bern	Schulhaus	Alleineigentum	6	564	-	-	-	-
Schule Bümpliz / Statthalter	1134U002		VS Statthalter	Wangenstrasse	3018	Bern	Schulhaus	Alleineigentum	6	582	-	-	-	-
Schule Bümpliz / Statthalter	1134U003		Familiengarten Statthalter	Bümplizstrasse	3018	Bern	Familiengarten	Alleineigentum	6	582	-	-	-	-
Schule Bümpliz / Statthalter	1134U004		VS Statthalter Spielfeld	Morgenstrasse	3018	Bern	Schulhaus	Alleineigentum	6	2955	-	-	-	-
Schule Bümpliz / Statthalter	1134V001		WC Familiengarten	Wangenstrasse 9A	3018	Bern	öffentliche Toilette	Alleineigentum	6	582	-	-	-	-
Schule Bümpliz / Statthalter	1134V002		Lehrlingsraum	Bümplizstrasse 152	3018	Bern	übrige	Alleineigentum	6	582	-	-	-	-
Schule Stapfenacker	1136G001		VS Stapfenacker	Brünnenstrasse 40	3018	Bern	Schulhaus	Alleineigentum	6	587	-	-	16'100'000	4'731'700.69
Schule Stapfenacker	1136G003		VS Stapfenacker Gerätelager	Winterfeldweg 15A	3018	Bern	Schulhaus	Alleineigentum	6	212	-	-	30'000	1.00
Schule Stapfenacker	1136G004		VS Stapfenacker Ersatzneubau	Winterfeldweg 15	3018	Bern	Schulhaus	Alleineigentum	6	587	-	-	11'500'000	8'536'886.70
Schule Stapfenacker	1136K001		KUB VS Stapfenacker	Winterfeldweg 15	3018	Bern	übrige	Alleineigentum	6	587	-	-	-	57'477.35
Schule Stapfenacker	1136P001		Parzelle 587/VI	Winterfeldweg	3018	Bern	Schulhaus	Alleineigentum	6	587	12'747	15'331'500	-	8'012.40
Schule Stapfenacker	1136U001		VS Stapfenacker	Brünnenstrasse	3018	Bern	Schulhaus	Alleineigentum	6	587	-	-	-	1'182'404.11
Kindergarten Zelgstrasse	1137G001		KG Zelgstrasse 1	Zelgstrasse 13	3027	Bern	Kindergarten	Alleineigentum	6	2672	-	-	451'100	3'646.00
Kindergarten Zelgstrasse	1137G002		KG Zelgstrasse 1	Bümplizstrasse 44B	3027	Bern	Kindergarten	Alleineigentum	6	2672	-	-	5'000	-
Kindergarten Zelgstrasse	1137G003		KG Zelgstrasse 2	Zelgstrasse 15	3027	Bern	Kindergarten	Alleineigentum	6	1647	-	-	817'900	63'396.00
Kindergarten Zelgstrasse	1137P001		Parzelle 2672/VI	Zelgstrasse	3027	Bern	Kindergarten	Alleineigentum	6	2672	1'388	187'800	-	-
Kindergarten Zelgstrasse	1137P002		Parzelle 1647/VI	Zelgstrasse	3027	Bern	Kindergarten	Alleineigentum	6	1647	597	297'300	-	1.00
Kindergarten Zelgstrasse	1137U001		KG Zelgstrasse	Zelgstrasse	3027	Bern	Kindergarten	Alleineigentum	6	-	-	-	-	-
Kleine Schanze	1139G003		WC Kleine Schanze	Bundesgasse 7A	3003	Bern	öffentliche Toilette	Alleineigentum	1	1516	-	-	22'500	-
Kindergarten Stöckacker	1140G001		KG Stöckacker	Langobardenstrasse 15	3018	Bern	Kindergarten	Alleineigentum	6	2835	-	-	1'030'700	52'432.80
Kindergarten Stöckacker	1140P001		Parzelle 2835/VI	Baurecht auf 2756/VI	3018	Bern	Kindergarten	Baurecht (s+d)	6	2835	947	436'900	-	-
Kindergarten Stöckacker	1140U001		KG Stöckacker	Langobardenstrasse	3018	Bern	Kindergarten	Baurecht (s+d)	6	2835	-	-	-	21'136.02
Schule Schwabgut	1141G001		VS Schwabgut 2	Keltenstrasse 37	3018	Bern	Schulhaus	Alleineigentum	6	3330	-	-	19'050'000	2'055'752.91
Schule Schwabgut	1141G002		VS Schwabgut Lager/DW	Keltenstrasse 39	3018	Bern	Schulhaus	Alleineigentum	6	3330	-	-	1'992'400	4'166.92
Schule Schwabgut	1141G003		VS Schwabgut 1	Keltenstrasse 41	3018	Bern	Schulhaus	Alleineigentum	6	3330	-	-	7'340'500	1'028'599.64
Schule Schwabgut	1141G004		ZSA Schwabgut	Keltenstrasse 41A	3018	Bern	Zivilschutzanlage	Alleineigentum	6	3330	-	-	1'000	4'507.60
Schule Schwabgut	1141G005		VS Schwabgut TH I+II	Keltenstrasse 43	3018	Bern	Turnhalle	Alleineigentum	6	3330	-	-	7'655'100	931'104.90
Schule Schwabgut	1141G006		ZSA Schwabgut	Keltenstrasse 43A	3018	Bern	Zivilschutzanlage	Alleineigentum	6	3330	-	-	1'000	4'507.60
Schule Schwabgut	1141P001		Parzelle 3330/VI	Freiburgstrasse	3018	Bern	Schulhaus	Alleineigentum	6	3330	31'485	22'265'300	-	47'705.25
Schule Schwabgut	1141U001		VS Schwabgut	Keltenstrasse	3018	Bern	Schulhaus	Alleineigentum	6	3330	-	-	-	30'130.51
Schule Schwabgut	1141U002		VS Schwabgut	Keltenstrasse	3018	Bern	Schulhaus	Alleineigentum	6	3330	-	-	-	-
Schule Stöckacker	1142G001		VS Stöckacker	Bienenstrasse 5	3018	Bern	Schulhaus	Alleineigentum	6	3335	-	-	5'225'000	181'256.32
Schule Stöckacker	1142G002		VS Stöckacker	Bienenstrasse 7	3018	Bern	Schulhaus	Alleineigentum	6	3335	-	-	1'720'000	192'323.90
Schule Stöckacker	1142G003		VS Stöckacker Veloständer	Bienenstrasse 7A	3018	Bern	Schulhaus	Miet- / Pachtvertrag mit G	6	4477	-	-	22'500	11'701.39
Schule Stöckacker	1142G004		VS Stöckacker	Bienenstrasse 9	3018	Bern	Schulhaus	Alleineigentum	6	3335	-	-	5'100'000	161'921.70
Schule Stöckacker	1142G005		VS Stöckacker Gerätelager	Bienenstrasse 9A	3018	Bern	Schulhaus	Alleineigentum	6	3335	-	-	85'700	-
Schule Stöckacker	1142G006		VS Stöckacker TH	Bienenstrasse 11	3018	Bern	Turnhalle	Alleineigentum	6	3335	-	-	3'270'000	169'635.45
Schule Stöckacker	1142G007		VS Stöckacker Erweiterung	Bienenstrasse	3018	Bern	Schulhaus	Alleineigentum	6	3335	18'576	-	-	-
Schule Stöckacker	1142P001		Parzelle 3335/VI	Bienenstrasse	3018	Bern	Turnhalle	Alleineigentum	6	3335	18'577	6'576'300	-	16'660.35
Schule Stöckacker	1142U001		VS Stöckacker	Bienenstrasse	3018	Bern	Turnhalle	Alleineigentum	6	3335	-	-	-	8'552.77
Schule Gäbelbach	1143G001		VS Gäbelbach	Weiermattstrasse 40C	3027	Bern	Schulhaus	Alleineigentum	6	3745	-	-	6'000'000	1'012'063.65
Schule Gäbelbach	1143G005		TH Gäbelbach	Weiermattstrasse 58A	3027	Bern	Turnhalle	Alleineigentum	6	3746	-	-	1'500'000	181'118.37
Schule Gäbelbach	1143G008		VS Gäbelhaus	Weiermattstrasse 56	3027	Bern	Schulhaus	Alleineigentum	6	3747	-	-	7'570'000	2'425'657.56
Schule Gäbelbach	1143P001		Parzelle 3745/VI	Gäbelbachstrasse	3027	Bern	Schulhaus	Alleineigentum	6	3745	3'272	2'890'270	-	144'406.05
Schule Gäbelbach	1143P003		Parzelle 3746/VI	Weiermattstrasse	3027	Bern	Schulhaus	Alleineigentum	6	3746	2'857	988'690	-	-
Schule Gäbelbach	1143P004		Parzelle 3747/VI	Weiermattstrasse 56	3027	Bern	Schulhaus	Alleineigentum	6	3747	1'375	2'042'400	-	-
Schule Gäbelbach	1143U001		TH Gäbelbach	Weiermattstrasse	3027	Bern	Turnhalle	Alleineigentum	6	3746	-	-	-	-
Schule Gäbelbach	1143U002		VS Gäbelbach	Weiermattstrasse	3027	Bern	Schulhaus	Alleineigentum	6	3735	-	-	-	75'403.98
Schule Gäbelbach	1143U003		VS Gäbelhaus	Weiermattstrasse 56	3027	Bern	Schulhaus	Alleineigentum	6	3747	-	-	-	-
Schule Fellerstock	1144G001		VS Fellerstock Turnhalle	Abendstrasse 35	3018	Bern	Turnhalle	Alleineigentum	6	4197	-	-	2'457'400	206'789.68
Schule Fellerstock	1144G002		VS Fellerstock	Abendstrasse 37	3018	Bern	Schulhaus	Alleineigentum	6	3885	-	-	3'700'000	435'261.48
Schule Fellerstock	1144G003		VS Fellerstock Lager	Abendstrasse 37A	3018	Bern	Schulhaus	Alleineigentum	6	3885	-	-	225'000	-
Schule Fellerstock	1144G004		VS Fellerstock Waschhaus/Lager	Abendstrasse 37B	3018	Bern	Schulhaus	Alleineigentum	6	3885	-	-	17'500	-
Schule Fellerstock	1144G005		BRU 203 Sprinbrunnen Fellergut	Abendstrasse	3018	Bern	Kulturbauten / Denkmäler	Alleineigentum	6	3885	-	-	-	-
Schule Fellerstock	1144G006		BRU 261 Brunnen Fellergut	Abendstrasse	3018	Bern	Kulturbauten / Denkmäler	Alleineigentum	6	3885	-	-	-	-
Schule Fellerstock	1144P001		Parzelle 3885/VI	Abendstrasse	3018	Bern	Schulhaus	Alleineigentum	6	3885	6'361	2'085'830	-	29'594.20
Schule Fellerstock	1144P002		Parzelle 4197/VI	Abendstrasse	3018	Bern	Schulhaus	Alleineigentum	6	4197	715	1'625'400	-	-
Schule Fellerstock	1144U001		VS Fellerstock	Abendstrasse	3018	Bern	Schulhaus	Alleineigentum	6	3884	-	-	-	143'179.21
Kindergarten Fellergut 1+3	1145G001		KG Fellergut 1+3	Stapfenstrasse 41	3018	Bern	Kindergarten	Alleineigentum	6	3884	-	-	1'150'000	459'769.97
Kindergarten Fellergut 1+3	1145P001		Parzelle 3884/VI	Brünnenstrasse	3018	Bern	Kindergarten	Alleineigentum	6	3884	1'295	539'900	-	-
Kindergarten Fellergut 1+3	1145U001		KG Fellergut 1+3	Stapfenstrasse	3018	Bern	Kindergarten	Alleineigentum	6	3884	-	-	-	1'200.75
Kindergarten Fellergut 2	1146G001		KG Fellergut 2	Bümplizstrasse 86	3018	Bern	Kindergarten	Alleineigentum	6	3886	-	-	625'000	254'757.50
Kindergarten Fellergut 2	1146P001		Parzelle 3886/VI	Stapfenstrasse	3018	Bern	Kindergarten	Alleineigentum	6	3886	1'165	370'800	-	-
Kindergarten Fellergut 2	1146U001		KG Fellergut 2	Bümplizstrasse 2	3018	Bern	Kindergarten	Alleineigentum	6	3886	-	-	-	-
Schule Kleefeld	1147G002		VS Kleefeld	Mädlergutstrasse 52	3018	Bern	Schulhaus	Alleineigentum	6	3916	-	-	-	-
Schule Kleefeld	1147G003		ZSA Kleefeld	Mädlergutstrasse 52A	3018	Bern	Zivilschutzanlage	Alleineigentum	6	3916	-	-	4'037'300	-
Schule Kleefeld	1147G004		VS Kleefeld	Mädlergutstrasse 54	3018	Bern	Schulhaus	Alleineigentum	6	3916	-	-	-	-

Abrechnungskreis	Bezeichnung	Gebäude	Bezeichnung	Strasse	PLZ	Ortschaft	Kategorie	Rechtsform	Kreis	Parzelle-Nr.	Parzellen gröss m ²	Amtlicher Wert CHF	GVB-Wert CHF	Buchwerte CHF
Schule Kleefeld	1147G005	VS Kleefeld	Mädergutstrasse 56	3018	Bern	Schulhaus	Aleineigentum	6	3916	-	-	-	-	-
Schule Kleefeld	1147G006	VS Kleefeld TH/Bad	Mädergutstrasse 58	3018	Bern	Turnhalle	Aleineigentum	6	3916	-	-	10'643'800	10'119'104.93	-
Schule Kleefeld	1147G007	VS Kleefeld Gasregulierstation	Rehhagsstrasse 80	3018	Bern	Infrastrukturbauten	Aleineigentum	6	3916	-	-	-	1'000	-
Schule Kleefeld	1147G008	KG Kleefeld 1	Rehhagsstrasse 41A	3018	Bern	Kindergarten	Aleineigentum	6	3950	-	-	507'500	40'511.96	-
Schule Kleefeld	1147G009	VS Kleefeld Ersatzneubau PS	Mädergutstrasse 52	3018	Bern	Schulhaus	Aleineigentum	6	3916	-	-	-	-	-
Schule Kleefeld	1147G010	VS Kleefeld Ersatzneubau BS	Mädergutstrasse 54	3018	Bern	Schulhaus	Aleineigentum	6	3916	-	-	-	-	-
Schule Kleefeld	1147G011	VS Kleefeld Modulbau BS	Mädergutstrasse 54q	3018	Bern	Schulhaus	Aleineigentum	6	3916	-	-	-	950'000	746'802.22
Schule Kleefeld	1147G012	VS Kleefeld Modulbau TS	Mädergutstrasse 54p	3018	Bern	Schulhaus	Aleineigentum	6	3916	-	-	-	850'000	842'848.73
Schule Kleefeld	1147K001	KUB VS Kleefeld	Mädergutstrasse	3018	Bern	übrige	Aleineigentum	65	3916	-	-	-	-	-
Schule Kleefeld	1147P001	Parzelle 3916/VI	Mädergutstrasse	3018	Bern	Schulhaus	Aleineigentum	6	3916	21'685	12'533'100	-	-	141'016.00
Schule Kleefeld	1147P002	Parzelle 3950/VI	Baurecht auf 3949/VI	3018	Bern	Schulhaus	Aleineigentum	6	3950	909	243'200	-	-	-
Schule Kleefeld	1147U001	VS Kleefeld	Mädergutstrasse	3018	Bern	Schulhaus	Aleineigentum	6	3916	-	-	-	-	13'434.33
Schule Kleefeld	1147U002	KG Kleefeld 1	Rehhagsstrasse	3018	Bern	Kindergarten	Aleineigentum	6	3950	-	-	-	-	-
Sportplatz Holenacker	1149G001	SP Holenacker	Holenackerstrasse 32	3027	Bern	Sportanlage	Stockwerkeigentum	6	4675-2	-	-	2'100'000	480'803.00	-
Sportplatz Holenacker	1149P001	Parzelle 4675/VI	Baurecht auf 4674/VI	3027	Bern	Sportanlage	Stockwerkeigentum	6	4674	545	-	-	-	-
Sportplatz Holenacker	1149P002	Parzelle 4186/VI	Holenackerstrasse	3027	Bern	Grundstücke VV ungebaut	Aleineigentum	6	4186	4'160	162'700	-	-	-
Sportplatz Holenacker	1149P003	Parzelle 4581/VI	Holenackerstrasse	3027	Bern	Sportanlage	Aleineigentum	6	4581	15'005	612'200	-	-	311'770.00
Sportplatz Holenacker	1149P004	Parzelle 4354/VI	Holenackerstrasse	3027	Bern	Sportanlage	Aleineigentum	6	4354	1'237	-	-	-	-
Sportplatz Holenacker	1149U001	SP Holenacker	Holenackerstrasse	3027	Bern	Sportanlage	Stockwerkeigentum	6	4675	-	-	-	-	39'768.00
VS Brünnpark	1150G001	VS Brünnpark Turnhalle	Brünnparkstrasse 15	3027	Bern	Turnhalle	Aleineigentum	6	4735	-	-	1'600'000	477'000.44	-
VS Brünnpark	1150G008	VS Brünnpark Gebäude A	Brünnparkstrasse 15a	3027	Bern	Schulhaus	Aleineigentum	6	4735	-	-	3'550'000	3'338'107.54	-
VS Brünnpark	1150G009	VS Brünnpark Gebäude C	Brünnparkstrasse 15c	3027	Bern	Schulhaus	Aleineigentum	6	4735	-	-	3'320'000	3'338'107.54	-
VS Brünnpark	1150G010	VS Brünnpark Gebäude B	Brünnparkstrasse 15b	3027	Bern	Schulhaus	Aleineigentum	6	4735	-	-	3'700'000	3'338'107.54	-
VS Brünnpark	1150P001	Parzelle 4735/VI	Brünnparkstrasse	3027	Bern	Schulhaus	Aleineigentum	6	4735	8'375	2'564'400	-	-	322'733.90
VS Brünnpark	1150U001	VS Brünnpark	Brünnparkstrasse	3027	Bern	Schulhaus	Aleineigentum	6	4735	-	-	-	-	-
Blutturn	1151G001	Haldenspermauer	Langmauerweg	3011	Bern	Kulturbauten / Denkmäler	Aleineigentum	1	1215	-	-	-	1'000	-
Blutturn	1151G003	Blutturn	Langmauerweg 114	3011	Bern	Kulturbauten / Denkmäler	Aleineigentum	1	1188	-	-	100'000	-	-
Blutturn	1151P001	BR auf BP 1215/I	Langmauerweg	3011	Bern	Kulturbauten / Denkmäler	Aleineigentum	1	1215	7'186	15'480	-	-	-
Blutturn	1151P002	Parzelle 1188/I	Langmauerweg	3011	Bern	Kulturbauten / Denkmäler	Aleineigentum	1	1188	70	31'200	-	-	-
Falkenplatz	1152P001	Parzelle 2721/II	Falkenplatz	3012	Bern	Gastbetriebe / Camping	Aleineigentum	2	2721	2'661	132'600	-	-	-
Schule Marzili	1153G001	VS Marzili Pavillon II	Sulgeneckstrasse 59b	3005	Bern	Schulhaus	Aleineigentum	3	539	-	-	1'900'000	1'254'048.06	-
Schule Marzili	1153G002	VS Marzili Pavillon I	Sulgeneckstrasse 59a	3005	Bern	Schulhaus	Aleineigentum	3	539	-	-	1'900'000	1'254'047.26	-
Schule Marzili	1153G003	VS Marzili Geratelager	Sulgeneckstrasse 59e	3005	Bern	Werkhof	Aleineigentum	3	539	-	-	200'000	1'071'700.38	-
Schule Marzili	1153G004	VS Marzili Pavillon III/IV	Sulgeneckstrasse 59c	3005	Bern	Schulhaus	Aleineigentum	3	2543	-	-	2'000'000	1'327'488.78	-
Schule Marzili	1153G005	Gartenhaus mit WC Marzili	Sulgeneckstrasse 59d	3005	Bern	Schulhaus	Aleineigentum	3	2543	-	-	100'000	245'089.98	-
Schule Marzili	1153G009	VS Marzili Hauptgebäude	Sulgeneckstrasse 59	3005	Bern	Schulhaus	Aleineigentum	3	539	-	-	14'000'000	15'640'954.72	-
Schule Marzili	1153K001	KUB VS Marzili	Sulgeneckstrasse 59	3005	Bern	übrige	Aleineigentum	3	539	-	-	-	-	87'982.47
Schule Marzili	1153P001	Parzelle 539/III	Sulgeneckstrasse	3005	Bern	Schulhaus	Aleineigentum	3	539	10'153	20'426'600	-	-	724'800.00
Schule Marzili	1153P002	Parzelle 2543/III	Sulgeneckstrasse	3005	Bern	Schulhaus	Aleineigentum	3	2543	20'653	1'339'600	-	-	-
Schule Marzili	1153U001	VS Marzili	Sulgeneckstrasse	3005	Bern	Schulhaus	Aleineigentum	3	-	-	-	-	-	396'021.87
Spielplatz Mühlemattstrasse	1154G001	SGB Mühlemattstrasse	Mühlemattstrasse 25A	3007	Bern	Werkhof	Aleineigentum	3	4038	-	-	124'100	273'874.00	-
Spielplatz Mühlemattstrasse	1154G002	SGB Mühlemattstrasse	Mühlemattstrasse 25B	3007	Bern	Werkhof	Aleineigentum	3	4038	-	-	67'600	43'180.00	-
Spielplatz Mühlemattstrasse	1154P002	Parzelle 4038/III	Mühlemattstrasse	3007	Bern	Werkhof	Aleineigentum	3	4038	-	-	-	-	-
Spielplatz Mühlemattstrasse	1154V001	WC Monbijoupark	Mühlemattstrasse 25B	3007	Bern	öffentliche Toilette	Aleineigentum	3	4038	-	-	-	-	14'991.00
Schule Sulgenbach	1155G001	VS Sulgenbach	Eigerstrasse 38	3007	Bern	Schulhaus	Aleineigentum	3	683	-	-	6'187'000	288'025.14	-
Schule Sulgenbach	1155G003	VS Sulgenbach TH	Eigerstrasse 38C	3007	Bern	Turnhalle	Aleineigentum	3	683	-	-	1'940'000	46'983.36	-
Schule Sulgenbach	1155G004	VS Sulgenbach	Eigerstrasse 38D	3007	Bern	Schulhaus	Aleineigentum	3	683	-	-	524'300	230'168.86	-
Schule Sulgenbach	1155G005	BRU 144 Brunnen VS Sulgenbach	Eigerstrasse	3007	Bern	Kulturbauten / Denkmäler	Aleineigentum	3	683	-	-	-	-	-
Schule Sulgenbach	1155G006	VS Sulgenbach Basisstufe	Eigerstrasse 38A	3007	Bern	Schulhaus	Aleineigentum	3	683	-	-	2'800'000	2'642'435.23	-
Schule Sulgenbach	1155P001	Parzelle 683/III	Eigerstrasse	3007	Bern	Schulhaus	Aleineigentum	3	683	5'751	6'897'000	-	-	126'829.45
Schule Sulgenbach	1155U001	VS Sulgenbach	Eigerstrasse	3007	Bern	Schulhaus	Aleineigentum	3	683	-	-	-	-	17'632.82
Sportplatz Fischermätteli	1156G001	SP Fischermätteli TH	Weissensteinstrasse 34	3008	Bern	Turnhalle	Aleineigentum	3	1620	-	-	4'100'000	2'147'076.74	-
Sportplatz Fischermätteli	1156G002	ZSA Fischermätteli	Weissensteinstrasse 34A	3008	Bern	Werkhof	Aleineigentum	3	1620	-	-	-	-	-
Sportplatz Fischermätteli	1156P001	Parzelle 1620/III	Weissensteinstrasse	3008	Bern	Turnhalle	Aleineigentum	3	1620	7'239	2'135'330	-	-	-
Sportplatz Fischermätteli	1156U001	SP Fischermätteli	Weissensteinstrasse	3008	Bern	Turnhalle	Aleineigentum	3	1620	-	-	-	-	-
Bremgartenfriedhof	1157G001	FH Bremgarten	Murtenstrasse 51	3008	Bern	Abdankungshalle / Krematorium	Aleineigentum	3	1943	-	-	3'355'700	1'397'296.73	-
Bremgartenfriedhof	1157G002	FH Bremgarten	Murtenstrasse 51A	3008	Bern	Abdankungshalle / Krematorium	Aleineigentum	3	1943	-	-	42'900	7'674.29	-
Bremgartenfriedhof	1157G003	FH Bremgarten	Murtenstrasse 55	3008	Bern	Abdankungshalle / Krematorium	Aleineigentum	3	1943	-	-	5'639'500	1'850'096.94	-
Bremgartenfriedhof	1157G004	FH Bremgarten	Murtenstrasse 55A	3008	Bern	Abdankungshalle / Krematorium	Aleineigentum	3	1943	-	-	124'100	30'376.00	-
Bremgartenfriedhof	1157G005	FH Bremgarten	Murtenstrasse 61	3008	Bern	Abdankungshalle / Krematorium	Aleineigentum	3	1943	-	-	241'200	134'375.58	-
Bremgartenfriedhof	1157G006	FH Bremgarten	Murtenstrasse 61A	3008	Bern	Abdankungshalle / Krematorium	Aleineigentum	3	1943	-	-	734'100	206'039.41	-
Bremgartenfriedhof	1157G008	FH Bremgarten	Murtenstrasse 61C	3008	Bern	Abdankungshalle / Krematorium	Aleineigentum	3	1943	-	-	335'600	172'109.67	-
Bremgartenfriedhof	1157G009	FH Bremgarten	Murtenstrasse 61D	3008	Bern	Abdankungshalle / Krematorium	Aleineigentum	3	1943	-	-	10'000	6'380.00	-
Bremgartenfriedhof	1157G010	FH Bremgarten	Weyermannsstrasse 31	3008	Bern	Abdankungshalle / Krematorium	Aleineigentum	3	1943	-	-	191'700	48'956.22	-
Bremgartenfriedhof	1157G011	FH Bremgarten	Murtenstrasse 49	3008	Bern	Abdankungshalle / Krematorium	Aleineigentum	3	1943	-	-	197'400	-	-
Bremgartenfriedhof	1157P002	Parzelle 3441/III	Baurecht auf 1943/III	3008	Bern	Abdankungshalle / Krematorium	Aleineigentum	3	3441	5'836	-	-	-	1.00
Bremgartenfriedhof	1157U001	FH Bremgarten	Murtenstrasse	3008	Bern	Abdankungshalle / Krematorium	Aleineigentum	3	1943	-	-	-	-	-
WC Bühplatz	1158G001	WC Bühplatz	Bühplatz 1A	3000	Bern	öffentliche Toilette	Vereinbarung	2	2626	-	-	-	203'000	-
WC Engestrasse	1159G001	WC Bierhübeli	Engestrasse 2	3000	Bern	öffentliche Toilette	Aleineigentum	2	2584	-	-	-	56'400	-
Neubrückstrasse	1160P001	Parzelle 2343/II	Neubrückstrasse	3000	Bern	öffentliche Toilette	Aleineigentum	2	2343	2'497	170'400	-	-	-
WC Schützenmattstrasse	1161P001	Parzelle 1195/II	Schützenmattstrasse	3000	Bern	öffentliche Toilette	Aleineigentum	2	1195	6'510	123'820	-	-	-
Eiflenau	1162G001	SGB Eiflenau	Eiflenauweg 94	3006	Bern	Gastbetriebe / Camping	Aleineigentum	4	2042	-	-	1'400'000	264'352.00	-
Eiflenau	1162G002	SGB Eiflenau	Eiflenauweg 94A	3006	Bern	Werkhof	Aleineigentum	4	2042	-	-	14'000'000	6'834'133.73	-
Eiflenau	1162G003	SGB Eiflenau	Eiflenauweg 94B	3006	Bern	Werkhof	Aleineigentum	4	2042	-	-	676'700	228'160.56	-
Eiflenau	1162G004	SGB Eiflenau	Eiflenauweg 94D	3006	Bern	Werkhof	Aleineigentum	4	2042	-	-	2'350'000	1'058'700.62	-
Eiflenau	1162G005	SGB Eiflenau	Eiflenauweg 110D	3006	Bern	Werkhof	Aleineigentum	4	2042	-	-	461'400	179'826.80	-
Eiflenau	1162G006	SGB Eiflenau	Eiflenauweg 110J	3006	Bern	Spielplätze	Aleineigentum	4	2042	-	-	167'800	76'860.00	-
Eiflenau	1162G007	SGB Eiflenau	Eiflenauweg 92	3006	Bern	Infrastrukturbauten	Aleineigentum	4	2042	-	-	1'600'000	-	-
Eiflenau	1162G008	BRU 210 Meerweibchenbrunnen	Eiflenauweg	3006	Bern	Kulturbauten / Denkmäler	Aleineigentum	4	2042	-	-	-	-	-
Eiflenau	1162G009	BRU 216 Brunnen Stadtgärtnerei	Eiflenauweg	3006	Bern	Kulturbauten / Denkmäler	Aleineigentum	4	2042	-	-	-	-	-
Eiflenau	1162G010	BRU 100 Delphinbrunnen	Eiflenauweg	3006	Bern	Kulturbauten / Denkmäler	Aleineigentum	4	2042	-	-	-	-	-
Eiflenau	1162G011	Eiflenauweg 96	Eiflenauweg 96	3006	Bern	Fahrzeugaustellflächen	Aleineigentum	4	2042	-	-	406'000	-	-
Eiflenau	1162G012	SGB Eiflenau	Eiflenauweg 92	3006	Bern	Spielplätze	Aleineigentum	4	2042	-	-	-	-	13'610.03
Eiflenau	1162P001	Parzelle 2042/IV	Eiflenau	3006	Bern	Wohnhäuser	Aleineigentum	4	2042	52'949	6'928'100	-	-	1.00
Eiflenau	1162U001	SGB Eiflenau	Eiflenauweg	3006	Bern	Wohnhäuser	Aleineigentum	4	2042	-	-	-	-	-
Egelsee	1164G001	WH Muristrasse	Muristrasse 21E	3006	Bern	Werkhof	Aleineigentum	4	1745	-	-	1'297'100	48'190.00	-
Egelsee	1164G002	WC Egelsee	Muristrasse 21C	3006	Bern	öffentliche Toilette	Aleineigentum	4	1745	-	-	126'400	99'025.27	-
Egelsee	1164G003	LV Wohnhaus Muristrasse 21	Muristrasse 21	3006	Bern	Wohnhäuser	Aleineigentum	4	1745	-	-	1'691'900	66'503.73	-

Abrechnungskreis	Bezeichnung	Gebäude	Bezeichnung	Strasse	PLZ	Ortschaft	Kategorie	Rechtsform	Kreis	Parzelle-Nr.	Parzellen gröss m ²	Antlichter Wert CHF	GVB-Wert CHF	Buchwerte CHF
Egelsee		1164G004	LV Muristrasse 21A	Muristrasse 21A	3006	Bern	Übrige	Aleineigentum	4	1745	-	-	420'500	1.00
Egelsee		1164P001	Parzelle 1745/IV	Muristrasse/Schreiten+Gleiten/Ege	3006	Bern	Spielplätze	Aleineigentum	4	1745	23'815	1'523'700	-	38'053.00
Egelsee		1164P002	Parzelle 4077/IV	Egelsee	3006	Bern	Werkhof	Baurecht (s+d)	4	4077	581	-	-	-
Egelsee		1164U001	Muristrasse	Muristrasse	3006	Bern	Werkhof	Aleineigentum	4	1745	-	-	-	-
Egelsee		1164U002	Muristrasse	Muristrasse 21	3006	Bern	Werkhof	Aleineigentum	4	1745	-	-	-	-
Schossaldenfriedhof		1165G002	FH Schossalder	Ostermündigenstrasse 60E	3006	Bern	Abdankungshalle / Krematorium	Aleineigentum	4	1837	-	-	383'500	-
Schossaldenfriedhof		1165G004	FH Schossalder	Ostermündigenstrasse 116A	3006	Bern	Abdankungshalle / Krematorium	Aleineigentum	4	1837	-	-	958'700	-
Schossaldenfriedhof		1165G006	FH Schossalder	Ostermündigenstrasse 120	3006	Bern	Abdankungshalle / Krematorium	Aleineigentum	4	1837	-	-	124'100	-
Schossaldenfriedhof		1165G007	FH Schossalder	Ostermündigenstrasse 122	3006	Bern	Abdankungshalle / Krematorium	Aleineigentum	4	1837	-	-	35'000	-
Schossaldenfriedhof		1165G008	FH Schossalder	Ostermündigenstrasse 122A	3006	Bern	Abdankungshalle / Krematorium	Aleineigentum	4	1837	-	-	230'700	-
Schossaldenfriedhof		1165G011	FH Schossalder	Ostermündigenstrasse 62a	3006	Bern	Abdankungshalle / Krematorium	Aleineigentum	4	1837	-	-	90'000	-
Schossaldenfriedhof		1165G012	FH Schossalder	Ostermündigenstrasse 116	3006	Bern	Abdankungshalle / Krematorium	Aleineigentum	4	1837	-	-	-	484'627.47
Schossaldenfriedhof		1165G013	FH Schossalder	Ostermündigenstrasse 118	3006	Bern	Abdankungshalle / Krematorium	Aleineigentum	4	1837	-	-	-	519'654.05
Schossaldenfriedhof		1165G014	Mehrfachstützpunkt	Ostermündigenstrasse	3006	Bern	Abdankungshalle / Krematorium	Aleineigentum	4	1837	-	-	-	-
Schossaldenfriedhof		1165P002	Parzelle 4227/IV	Baurecht auf 1837/IV	3006	Bern	Abdankungshalle / Krematorium	Miteigentum	4	4227	165'564	-	-	-
Schossaldenfriedhof		1165U001	FH Schossalder	Ostermündigenstrasse	3006	Bern	Abdankungshalle / Krematorium	Aleineigentum	4	1837	-	-	-	-
Friedhof Bümpliz		1166G001	FH Bümpliz	Zypressenstrasse 5	3018	Bern	Abdankungshalle / Krematorium	Aleineigentum	6	212	-	-	451'100	-
Friedhof Bümpliz		1166G002	FH Bümpliz	Bottigenstrasse 40	3018	Bern	Abdankungshalle / Krematorium	Aleineigentum	6	311	-	-	1'184'300	526'479.21
Friedhof Bümpliz		1166G003	FH Bümpliz	Bottigenstrasse 40A	3018	Bern	Abdankungshalle / Krematorium	Aleineigentum	6	311	-	-	485'000	166'452.00
Friedhof Bümpliz		1166G004	FH Bümpliz	Bottigenstrasse 40B	3018	Bern	Abdankungshalle / Krematorium	Aleineigentum	6	311	-	-	631'600	178'820.00
Friedhof Bümpliz		1166G005	FH Bümpliz	Bottigenstrasse 40D	3018	Bern	Abdankungshalle / Krematorium	Aleineigentum	6	311	-	-	54'100	14'248.00
Friedhof Bümpliz		1166G006	LV Bottigenstrasse 28	Bottigenstrasse 28	3018	Bern	Jugendtreff	Aleineigentum	6	520	-	-	169'100	-
Friedhof Bümpliz		1166G007	FH Bümpliz	Bottigenstrasse 30	3018	Bern	Abdankungshalle / Krematorium	Aleineigentum	6	520	-	-	681'600	466'640.75
Friedhof Bümpliz		1166G008	FH Bümpliz	Bottigenstrasse	3018	Bern	Abdankungshalle / Krematorium	Aleineigentum	6	311	-	-	-	-
Friedhof Bümpliz		1166G009	SGB Zypressenstrasse	Zypressenstrasse 5A	3018	Bern	Abdankungshalle / Krematorium	Aleineigentum	6	212	-	-	101'500	-
Friedhof Bümpliz		1166G010	FH Bümpliz	Bottigenstrasse 32D	3018	Bern	Abdankungshalle / Krematorium	Aleineigentum	6	520	-	-	41'700	9'408.00
Friedhof Bümpliz		1166P001	Parzelle 212/VI	Zypressenstrasse	3018	Bern	Abdankungshalle / Krematorium	Aleineigentum	6	212	27'422	568'400	-	220'512.00
Friedhof Bümpliz		1166U001	FH Bümpliz	Bottigenstrasse 28-40	3018	Bern	Abdankungshalle / Krematorium	Aleineigentum	6	311	-	-	-	-
WC Bernstrasse		1167G001	WC Bernstrasse	Bernstrasse 77B	3000	Bern	öffentliche Toilette	Vereinbarung	6	4711	-	-	1'000	-
WC Gerbergasse		1171G001	WC Gerbergasse	Gerbergasse 2	3000	Bern	öffentliche Toilette	Aleineigentum	1	1419	-	-	50'000	-
WC Gerbergasse		1171V001	WC Gerbergasse	Gerbergasse 2	3000	Bern	Infrastrukturbauten	Aleineigentum	1	1419	-	-	-	-
WC Bibliothekgässli		1173G001	WC Bibliothekgässli	Münstergasse 59	3000	Bern	öffentliche Toilette	Vereinbarung	1	625	-	-	1'000	-
Junkerngasse		1174G001	Junkerngasse	Junkerngasse 30	3011	Bern	Gastrobetriebe / Camping	Aleineigentum	1	174	-	-	3'500'000	102'571.89
Junkerngasse		1174P001	Parzelle 174/I	Junkerngasse	3011	Bern	Gastrobetriebe / Camping	Aleineigentum	1	174	173	666'300	-	1.00
Junkerngasse		1174V001	WC Gerechtigkeitgässchen Ob.	Junkerngasse 30	3011	Bern	öffentliche Toilette	Aleineigentum	1	174	-	-	1'000	-
WC Casinoplatz		1176G002	ZSA Casinoplatz	Casinoplatz 6	3011	Bern	Zivilschutzanlage	Aleineigentum	1	615	-	-	-	-
WC Casinoplatz		1176P001	Parzelle 615/I	Casinoplatz	3011	Bern	öffentliche Toilette	Aleineigentum	1	615	231	1'121'810	-	-
Land Ex-Feuerwehler Matzenried		1177P001	Parzelle 1062/VI	Matzenriedstrasse	3019	Oberbottigen	Grundstücke VV ungebaut	Aleineigentum	6	1062	1452	-	-	-
Pfadiheim Engehald		1178P001	BR auf BP 1279/II	Engehaldenstrasse	3004	Bern	Grundstücke VV ungebaut	Aleineigentum	2	1279	3'059	29'820	-	-
Sportplatz Schwellenmätteli		1181G001	MAG Dalmaziquai	Dalmaziquai 9P	3005	Bern	Werkhof	Aleineigentum	4	4361	-	-	73'300	-
Sportplatz Schwellenmätteli		1181P001	Parzelle 9/IV	Dalmaziquai	3005	Bern	Werkhof	Aleineigentum	4	9	18'214	204'420	-	-
Sportplatz Schwellenmätteli		1181P002	Parzelle 4361/IV	Dalmaziquai	3005	Bern	Werkhof	Aleineigentum	4	4361	212	6'500	-	-
Magazin TVS		1182G001	Mag Bümplizstrasse	Bümplizstrasse 136	3018	Bern	Werkhof	Aleineigentum	6	521	-	-	135'400	1.00
Forstmat		1184G001	Rosshäuser Übungsgelände	Rosshäuserstrasse 130	3020	Riedbach	Werkhof	Aleineigentum	6	1283	-	-	981'300	8'302.52
Forstmat		1184G002	Rosshäuser Übungsgelände	Rosshäuserstrasse 130A	3020	Riedbach	Werkhof	Aleineigentum	6	1283	-	-	135'400	-
Forstmat		1184G003	Rosshäuser Übungsgelände	Rosshäuserstrasse 130B	3020	Riedbach	Werkhof	Aleineigentum	6	1283	-	-	42'900	-
Forstmat		1184G004	Rosshäuser Übungsgelände	Rosshäuserstrasse 130C	3020	Riedbach	Werkhof	Aleineigentum	6	1283	-	-	42'900	-
Forstmat		1184G005	Rosshäuser Übungsgelände	Rosshäuserstrasse 130D	3020	Riedbach	Werkhof	Aleineigentum	6	1283	-	-	780'000	813'346.86
Forstmat		1184G006	Rosshäuser Übungsgelände	Rosshäuserstrasse 130E	3020	Riedbach	Werkhof	Aleineigentum	6	1283	-	-	42'900	-
Forstmat		1184G007	Rosshäuser Übungsgelände	Rosshäuserstrasse 130F	3020	Riedbach	Werkhof	Aleineigentum	6	1283	-	-	44'300	8'302.52
Forstmat		1184G008	MAG Übungsgelände	Rosshäuserstrasse 130G	3020	Riedbach	Werkhof	Aleineigentum	6	1280	-	-	75'000	-
Forstmat		1184G009	Rosshäuser Übungsgelände	Rosshäuserstrasse 130H	3020	Riedbach	Werkhof	Aleineigentum	6	1283	-	-	15'000	-
Forstmat		1184G010	Rosshäuser Übungsgelände	Rosshäuserstrasse 130J	3020	Riedbach	Werkhof	Aleineigentum	6	1283	-	-	50'000	-
Forstmat		1184G011	Rosshäuser Übungsgelände	Rosshäuserstrasse 130K	3020	Riedbach	Werkhof	Aleineigentum	6	1283	-	-	45'000	-
Forstmat		1184P001	Parzelle 1280/VI Übungsgelände	Rosshäuserstrasse	3020	Riedbach	Zivilschutzanlage	Aleineigentum	6	1280	14'172	19'070	-	1.00
Forstmat		1184P002	Parzelle 1279/VI	Forstmat	3020	Riedbach	Grundstücke VV ungebaut	Aleineigentum	6	1279	7'870	2'170	-	1.00
Forstmat		1184P003	Parzelle 1283/VI Übungsgelände	Rosshäuserstrasse	3020	Riedbach	Zivilschutzanlage	Aleineigentum	6	1283	25'082	84'170	-	1.00
Forstmat		1184V001	Restfläche	Rosshäuserstrasse 130	3020	Riedbach	Grundstücke VV ungebaut	Aleineigentum	6	1283	-	-	-	-
Werkhof Fellerstrasse		1185G001	WH Fellerstrasse	Fellerstrasse 13	3027	Bern	Werkhof	Aleineigentum	6	3529	-	-	1'650'000	76'742.34
Werkhof Fellerstrasse		1185G002	WH Fellerstrasse	Fellerstrasse 13A	3027	Bern	Werkhof	Aleineigentum	6	3529	-	-	1'720'000	80'742.18
Werkhof Fellerstrasse		1185G003	WH Fellerstrasse	Fellerstrasse 13B	3027	Bern	Werkhof	Aleineigentum	6	3529	-	-	100'000	-
Werkhof Fellerstrasse		1185G004	WH Fellerstrasse	Fellerstrasse 13C	3027	Bern	Werkhof	Aleineigentum	6	3529	-	-	700'000	2'831'607.16
Werkhof Fellerstrasse		1185G005	WH Fellerstrasse	Fellerstrasse 13E	3027	Bern	Werkhof	Aleineigentum	6	3529	-	-	3'660'000	-
Werkhof Fellerstrasse		1185P001	Parzelle 3529/VI	Fellerstrasse	3027	Bern	Werkhof	Aleineigentum	6	3529	5'738	4'084'600	-	-
Werkhof Fellerstrasse		1185U001	WH Fellerstrasse	Fellerstrasse	3027	Bern	Werkhof	Aleineigentum	6	3529	-	-	-	-
Zivilschutzzentrum Riedbach		1186G001	AZ Riedbach	Mannenriedstrasse 29	3020	Riedbach	Gemeindehaus	Aleineigentum	6	4078	-	-	10'486'500	450'016.00
Zivilschutzzentrum Riedbach		1186G002	Schiessstand Riedbach	Mannenriedstrasse 31	3020	Riedbach	Schiessanlage	Aleineigentum	6	3603	-	-	9'962'200	2'765'457.49
Zivilschutzzentrum Riedbach		1186G003	Scheibenstand Riedbach	Mannenriedstrasse 31A	3020	Riedbach	Schiessanlage	Aleineigentum	6	1295	-	-	-	60'302.68
Zivilschutzzentrum Riedbach		1186G004	ZSA ALST Riedbach	Mannenriedstrasse 33	3020	Riedbach	Zivilschutzanlage	Aleineigentum	6	4078	-	-	3'000'000	-
Zivilschutzzentrum Riedbach		1186G005	ZSA Sektor KP Riedbach	Mannenriedstrasse 35	3020	Riedbach	Zivilschutzanlage	Aleineigentum	6	4078	-	-	1'000	207'014.00
Zivilschutzzentrum Riedbach		1186G006	Feuerwehler Mannenried	Mannenried	3020	Riedbach	Feuerwehrmagazin	Aleineigentum	6	3603	-	-	1'000	-
Zivilschutzzentrum Riedbach		1186P001	Parzelle 3603/VI	Schiessstand Riedbach	3020	Riedbach	Gemeindehaus	Aleineigentum	6	3603	11'075	4'283'370	-	-
Zivilschutzzentrum Riedbach		1186P002	Parzelle 1295/VI	Schiessstand Riedbach	3020	Riedbach	Gemeindehaus	Aleineigentum	6	1295	55'357	820'690	-	-
Zivilschutzzentrum Riedbach		1186P003	Parzelle 4078/VI	Schiessstand Riedbach	3020	Riedbach	Gemeindehaus	Aleineigentum	6	4078	14'350	5'312'350	-	-
Zivilschutzzentrum Riedbach		1186P004	Parzelle 4693/VI	Mannenriedstrasse 8	3020	Riedbach	Infrastrukturbauten	Aleineigentum	6	4693	38	11'500	-	-
Stöckackerstrasse 111		1187P001	LV Parzelle 4908/VI	Stöckackerstrasse	3012	Bern	Gastrobetriebe / Camping	Aleineigentum	6	4908	567	32'200	-	-
Brünnengut		1188G001	Pfrundscheune	Brünnenstrasse 12	3027	Bern	Werkhof	Aleineigentum	6	4736	-	-	262'200	-
Brünnengut		1188G002	Brünnenstrasse 10 Bauernhaus	Brünnenstrasse 10	3027	Bern	Sportanlage	Aleineigentum	6	4736	-	-	2'260'000	862'674.25
Brünnengut		1188G004	Brünnenstrasse 8B Speicher	Brünnenstrasse 8B	3027	Bern	übrige	Aleineigentum	6	4736	-	-	40'000	-
Brünnengut		1188G006	Pavillon	Brünnenstrasse 8	3027	Bern	Quartiertreff	Aleineigentum	6	4598	-	-	678'700	68'576.75
Brünnengut		1188G007	KITA & TAGI Brünnengut	Brünnenstrasse 4A	3027	Bern	Tagesstätte	Aleineigentum	6	4242	-	-	16'900	44.76
Brünnengut		1188G008	KITA & TAGI Brünnengut	Brünnenstrasse 4	3027	Bern	Kindertagesstätte	Aleineigentum	6	4242	-	-	-	-
Brünnengut		1188G009	BRU 267 Brünnen westl. Mauer	Brünnenstrasse	3027	Bern	Kulturbauten / Denkmäler	Aleineigentum	6	4242	-	-	4'000'000	2'399'977.65
Brünnengut		1188P001	Parzelle 4736/VI	Brünnenstrasse	3027	Bern	Spielplätze	Aleineigentum	6	4736	30'759	1'528'720	-	-
Brünnengut		1188P002	Parzelle 4242/VI	Brünnenstrasse	3027	Bern	Spielplätze	Aleineigentum	6	4242	5'995	2'236'490	-	5'819.95
Brünnengut		1188P003	Parzelle 4568/VI	Baurecht auf 3709/VI	3027	Bern	Quartiertreff	Aleineigentum	6	4568	407	244'400	-	-
Brünnengut		1188U001	KITA & TAGI Brünnengut	Brünnenstrasse	3027	Bern	Kindertagesstätte	Aleineigentum	6	4242	-	-	-	-
Brünnengut		1188U002	SP Brünnen	Brünnenstrasse	3027	Bern	Sportanlage	Aleineigentum	6	4736	-	-	-	1'160'592.48

Abrechnungskreis	Bezeichnung	Gebäude	Bezeichnung	Strasse	PLZ	Ortschaft	Kategorie	Rechtsform	Kreis	Parzelle-Nr.	Parzellen gröss m ²	Antlichter Wert CHF	GVB-Wert CHF	Buchwerte CHF
Brünnengut	1188V001	WC im Bauernhaus	Brünnenstrasse 10	3027	Bern	öffentliche Toilette	Aleineigentum	6	4736	-	-	-	-	36'310.84
Bootschau Lindenauweg	1189P001	LV Parzelle 244.1/III	Lindenauweg	3007	Bern	Grundstücke VV unbebaut	Aleineigentum	3	2441	1'044	133'900	-	-	1.00
Steinhölzlipark	1190G001	WHA 150 Dübyst. Se	Schwarzenburgstrasse 59	3008	Bern	Wartehalle	Aleineigentum	3	2505	-	-	507'500	-	19'430.40
Steinhölzlipark	1190V001	WC WHA Dübyst. Se	Schwarzenburgstrasse 59	3008	Bern	öffentliche Toilette	Aleineigentum	3	2505	-	-	-	-	11'860.86
Steinhölzlipark	1190V002	LV Schwarzenburgstrasse 59	Schwarzenburgstrasse 59	3008	Bern	Werkhof	Aleineigentum	3	2505	-	-	-	-	-
Sportplatz Wyler	1192G001	SP Wyler Garderobe Tribüne	Scheibenstrasse 65B+G	3014	Bern	Sportanlage	Aleineigentum	5	847	-	-	4'000'000	-	2'723'669.44
Sportplatz Wyler	1192G002	SP Wyler Geräte	Scheibenstrasse 65D	3014	Bern	Sportanlage	Vereinbarung	5	851	-	-	-	-	50'000
Sportplatz Wyler	1192G003	SP Wyler Geräte Toilette	Scheibenrain 50	3014	Bern	Sportanlage	Vereinbarung	5	2870	-	-	-	-	27'700
Sportplatz Wyler	1192P001	Parzelle 847V	Scheibenstrasse	3014	Bern	Sportanlage	Aleineigentum	5	847	-	-	-	-	-
Sportplatz Wyler	1192U001	SP Wyler	Scheibenstrasse	3014	Bern	Sportanlage	Aleineigentum	5	847	-	-	-	-	1'860'689.40
Sportplatz Wyler	1192U002	SP Wyler	Scheibenstrasse	3014	Bern	Sportanlage	Vereinbarung	5	2870	-	-	-	-	126'930.95
Schule Spitalacker	1195G001	VS Spitalacker	Gotthelfstrasse 40	3013	Bern	Schulhaus	Aleineigentum	5	1115	-	-	18'610'500	-	2'790'117.73
Schule Spitalacker	1195G002	VS Spitalacker Wärmeversorgung	Gotthelfstrasse 40A	3013	Bern	Schulhaus	Aleineigentum	5	1115	-	-	4'962'800	-	-
Schule Spitalacker	1195G003	VS Spitalacker Velounterstand	Gotthelfstrasse 40B	3013	Bern	Schulhaus	Aleineigentum	5	1115	-	-	90'200	-	-
Schule Spitalacker	1195G004	VS Spitalacker ged. Aussenfl.	Gotthelfstrasse 40C	3013	Bern	Schulhaus	Aleineigentum	5	1115	-	-	16'900	-	-
Schule Spitalacker	1195G005	VS Spitalacker TH	Gotthelfstrasse 32	3013	Bern	Turnhalle	Aleineigentum	5	1115	-	-	2'594'100	-	172'661.65
Schule Spitalacker	1195G007	VS Spitalacker 2	Schulhaus	3013	Bern	Schulhaus	Aleineigentum	5	1116	-	-	40'000'000	-	36'697'736.52
Schule Spitalacker	1195G008	SP Spitalacker	Viktoriastrasse 58	3013	Bern	Sportanlage	Aleineigentum	5	1116	-	-	700'000	-	-
Schule Spitalacker	1195G009	SP Spitalacker Tribüne	Spitalackerstrasse 39	3013	Bern	Sportanlage	Aleineigentum	5	1116	-	-	282'000	-	-
Schule Spitalacker	1195G010	SP Spitalacker Clubhaus	Spitalackerstrasse 35	3013	Bern	Sportanlage	Aleineigentum	5	1116	-	-	1'000	-	-
Schule Spitalacker	1195G011	SP Spitalacker Geräte	Spitalackerstrasse 35A	3013	Bern	Sportanlage	Aleineigentum	5	1116	-	-	20'000	-	-
Schule Spitalacker	1195P001	Parzelle 1115/V	Gotthelfstrasse	3013	Bern	Schulhaus	Aleineigentum	5	1115	9'708	11'263'400	-	-	205'505.00
Schule Spitalacker	1195P002	Parzelle 1116/V	Viktoriastrasse	3013	Bern	Schulhaus	Aleineigentum	5	1116	14'401	8'020'400	-	-	-
Schule Spitalacker	1195U001	VS Spitalacker	Gotthelfstrasse	3013	Bern	Schulhaus	Aleineigentum	5	1115	-	-	-	-	58'015.23
Schule Spitalacker	1195U002	SP Spitalacker	Spitalackerstrasse	3013	Bern	Sportanlage	Aleineigentum	5	1116	-	-	-	-	1'406'609.04
Spielplatz Spitalacker	1196G001	VS Spitalacker	Gotthelfstrasse 6	3013	Bern	Schulhaus	Aleineigentum	5	1891	-	-	73'300	-	-
Spielplatz Spitalacker	1196G002	KG Spitalacker 3	Gotthelfstrasse 12	3013	Bern	Kindergarten	Aleineigentum	5	1891	-	-	680'000	-	451'271.70
Spielplatz Spitalacker	1196P001	Parzelle 1891/V	Gotthelfstrasse	3013	Bern	Kindergarten	Aleineigentum	5	1891	3'180	737'600	-	-	-
Spielplatz Spitalacker	1196U001	KG Spitalacker 3	Gotthelfstrasse	3013	Bern	Kindergarten	Aleineigentum	5	1891	-	-	-	-	-
Kindergarten Spitalacker 1+2	1197G001	KG Spitalacker 1+2	Spitalackerstrasse 34	3013	Bern	Kindergarten	Aleineigentum	5	1990	-	-	1'353'500	-	-
Kindergarten Spitalacker 1+2	1197P001	Parzelle 1990/V	Spitalackerstrasse	3013	Bern	Kindergarten	Aleineigentum	5	1990	1'542	546'500	-	-	-
Kindergarten Spitalacker 1+2	1197U001	KG Spitalacker 1+2	Spitalackerstrasse	3013	Bern	Kindergarten	Aleineigentum	5	1190	-	-	-	-	-
Schule Efenau	1198G001	VS Pavillon Forrerstrasse	Forrerstrasse 3	3006	Bern	Schulhaus	Aleineigentum	4	1162	-	-	889'000	-	26'573.35
Schule Efenau	1198G002	VS Pavillon Kistlerweg	Kistlerweg 25	3006	Bern	Schulhaus	Aleineigentum	4	1162	-	-	733'100	-	28'146.51
Schule Efenau	1198P001	Parzelle 1162/IV	Forrerstrasse	3006	Bern	Schulhaus	Aleineigentum	4	1162	3'147	496'700	-	-	-
Schule Efenau	1198U001	VS Pavillon	Forrerstrasse / Kistlerweg	3006	Bern	Schulhaus	Aleineigentum	4	1162	-	-	-	-	59'651.00
Kindergarten Efenau	1199G001	KG Efenau 1	Kistlerweg 20	3006	Bern	Kindergarten	Aleineigentum	4	2118	-	-	406'000	-	30'082.00
Kindergarten Efenau	1199P001	Parzelle 2118/IV	Kistlerweg	3006	Bern	Kindergarten	Aleineigentum	4	2118	789	273'500	-	-	-
Kindergarten Efenau	1199U001	KG Efenau 1	Kistlerweg	3006	Bern	Kindergarten	Aleineigentum	4	2118	-	-	-	-	-
Schule Steckgut	1200G001	VS Steckgut	Lorrainestrasse 84	3014	Bern	Schulhaus	Aleineigentum	5	1340	-	-	2'368'600	-	122'677.71
Schule Steckgut	1200G002	KITA Steckgut	Lorrainestrasse 80	3014	Bern	Kindertagesstätte	Aleineigentum	5	1510	-	-	1'992'400	-	344'273.25
Schule Steckgut	1200K001	KUB VS Steckgut	Lorrainestrasse 84	3014	Bern	übrige	Aleineigentum	5	1340	-	-	-	-	-
Schule Steckgut	1200P001	Parzelle 1340/V	Lorrainestrasse	3014	Bern	Schulhaus	Aleineigentum	5	1340	3'608	801'870	-	-	-
Schule Steckgut	1200P002	Parzelle 1510/V	Lorrainestrasse	3014	Bern	Schulhaus	Aleineigentum	5	1510	1'863	1'178'200	-	-	-
Schule Steckgut	1200U001	VS Steckgut	Lorrainestrasse	3014	Bern	Schulhaus	Aleineigentum	5	1340	-	-	-	-	8'308.77
Schule Steckgut	1200U002	KITA Steckgut	Lorrainestrasse	3014	Bern	Kindertagesstätte	Aleineigentum	5	1510	-	-	-	-	-
Schule Wittigkofen	1201G001	VS Wittigkofen	Jupiterstrasse 35	3015	Bern	Schulhaus	Aleineigentum	4	3851	-	-	10'151'100	-	1'383'683.50
Schule Wittigkofen	1201G002	ZSA Jupiterstrasse	Jupiterstrasse 39	3015	Bern	Zivilschutzanlage	Aleineigentum	4	3851	-	-	1'234'400	-	-
Schule Wittigkofen	1201P001	Parzelle 3851/IV	Jupiterstrasse	3015	Bern	Schulhaus	Aleineigentum	4	3851	11'354	7'101'000	-	-	22'929.00
Schule Wittigkofen	1201U001	VS Wittigkofen	Jupiterstrasse	3015	Bern	Schulhaus	Aleineigentum	4	3851	-	-	-	-	-
Sportplatz Murfeld	1202G001	SP Murfeld	Jupiterstrasse 6	3015	Bern	Sportanlage	Aleineigentum	4	3872	-	-	1'127'900	-	964'382.00
Sportplatz Murfeld	1202P001	Parzelle 3872/IV	Wittigkofenweg	3015	Bern	Sportanlage	Aleineigentum	4	3872	28'519	1'657'800	-	-	38'940.00
Sportplatz Murfeld	1202U001	Jupiterstrasse	Jupiterstrasse	3015	Bern	Sportanlage	Aleineigentum	4	3872	-	-	-	-	289'366.90
Grünfläche Jupiterstrasse	1203P001	Parzelle 4271/IV	Jupiterstrasse	3015	Bern	Fahrzeugabstellflächen	Aleineigentum	4	4271	-	-	-	-	-
Altersheim Monbijou	1208P001	Parzelle 220/III	Mattenhofstrasse	3007	Bern	Altersheim	Aleineigentum	3	220	113	2'170'370	-	-	1'899'944.10
KITA Spitalacker	1210G001	KITA Spitalacker	Blumenbergstrasse 48	3013	Bern	Kindertagesstätte	Aleineigentum	5	322	-	-	1'400'000	-	1'315'281.05
KITA Spitalacker	1210G002	KITA Spitalacker	Blumenbergstrasse 48P	3013	Bern	Kindertagesstätte	Aleineigentum	5	322	-	-	11'300	-	1.00
KITA Spitalacker	1210P001	Parzelle 322/V	Blumenbergstrasse	3013	Bern	Tagesstätte	Aleineigentum	5	322	625	1'265'000	-	-	-
KITA Spitalacker	1210P002	Parzelle 2799/V	Blumenbergstrasse	3013	Bern	Tagesstätte	Aleineigentum	5	2799	225	110	-	-	-
KITA Spitalacker	1210U001	KITA Spitalacker	Blumenbergstrasse	3013	Bern	Kindertagesstätte	Aleineigentum	5	322	-	-	-	-	15'269.47
TAGI Kleefeld	1211G001	Mädertgutstrasse 62	Mädertgutstrasse 62	3018	Bern	Tagesstätte	Benutzungsrecht / Dienst	6	730	-	-	250'000	-	-
TAGI Kleefeld	1211G002	Mädertgutstrasse 64	Mädertgutstrasse 64	3018	Bern	Wohnheim	Benutzungsrecht / Dienst	6	730	-	-	250'000	-	-
TAGI Kleefeld	1211G003	BRU 282 Brunnen Spielplatz	Mädertgutstrasse	3018	Bern	Kulturbauten / Denkmäler	Aleineigentum	6	730	-	-	-	-	-
TAGI Kleefeld	1211U001	Mädertgutstrasse	Mädertgutstrasse	3018	Bern	Tagesstätte	Aleineigentum	6	730	-	-	-	-	-
Gaskessel	1212G001	Jugendzentrum Gaskessel	Sandrainstrasse 25	3007	Bern	Jugendtreff	Baurecht (s+d)	3	4037	-	-	4'546'900	-	253'629.95
Gaskessel	1212P001	Parzelle 4037/III	Baurecht auf 752/III	3007	Bern	Jugendtreff	Baurecht (s+d)	3	4037	6'202	1'285'600	-	-	-
Gaskessel	1212U001	Jugendzentrum Gaskessel	Sandrainstrasse 25	3007	Bern	Jugendtreff	Baurecht (s+d)	3	4037	-	-	-	-	-
Notschlafstelle	1213G001	Hodlerstrasse 22	Hodlerstrasse 22	3011	Bern	Wohnheim	Aleineigentum	1	860	-	-	1'782'700	-	435'580.00
Notschlafstelle	1213P001	Parzelle 860/I	Hodlerstrasse	3011	Bern	Wohnheim	Aleineigentum	1	860	553	976'900	-	-	-
Notschlafstelle	1213U001	Hodlerstrasse	Hodlerstrasse	3011	Bern	Wohnheim	Aleineigentum	1	860	-	-	-	-	-
Spielplatz Langmauerweg	1214G001	Spielplatz Langmuur	Langmauerweg 20	3011	Bern	Werkhof	Aleineigentum	1	1399	-	-	50'800	-	-
Spielplatz Langmauerweg	1214G002	Langmauerweg	Langmauerweg 20A	3011	Bern	Sportanlage	Aleineigentum	1	1399	-	-	115'400	-	5'776.81
Spielplatz Tiefenastrasse	1215V001	WC Tiefenastrasse 17	Tiefenastrasse 17	3012	Bern	öffentliche Toilette	Aleineigentum	2	1196	-	-	-	-	-
Kocherpark	1217G001	SGB Kocherpark	Belpstrasse 6	3007	Bern	Spielplätze	Aleineigentum	3	66	-	-	50'000	-	1'680.00
Spielplatz Allmendstrasse	1219G001	SGB Spielplatz Schützenweg	Allmendstrasse 21	3014	Bern	Werkhof	Aleineigentum	5	2895	-	-	97'000	-	52'884.00
Spielplatz Allmendstrasse	1219P001	Parzelle 2895/V	Schützenweg	3014	Bern	Grundstücke VV unbebaut	Aleineigentum	5	2895	3'650	107'800	-	-	-
Spielplatz Allmendstrasse	1219U001	WC Allmendstrasse	Allmendstrasse 21	3014	Bern	öffentliche Toilette	Aleineigentum	5	2895	-	-	-	-	-
Muristalden	1222G001	WH Kleiner Muristalden	Kleiner Muristalden 7A	3006	Bern	Werkhof	Aleineigentum	4	4090	-	-	33'900	-	-
Werkhof Forsthaus Muesmatt	1224G001	WH Forsthaus	Murtenstrasse 94	3008	Bern	Werkhof	Aleineigentum	2	2405	-	-	1020'000	-	44'577.10
Werkhof Forsthaus Muesmatt	1224G002	WH Forsthaus	Murtenstrasse 94A	3008	Bern	Werkhof	Aleineigentum	2	2405	-	-	902'400	-	52'336.40
Werkhof Forsthaus Muesmatt	1224G003	WH Forsthaus	Murtenstrasse 94B	3008	Bern	Werkhof	Aleineigentum	2	2405	-	-	60'000	-	-
Werkhof Forsthaus Muesmatt	1224G004	WH Forsthaus	Murtenstrasse 94C	3008	Bern	Werkhof	Aleineigentum	2	2405	-	-	564'000	-	-
Werkhof Forsthaus Muesmatt	1224G005	WH Forsthaus	Murtenstrasse 94E	3008	Bern	Werkhof	Aleineigentum	2	2405	-	-	80'000	-	-
Werkhof Forsthaus Muesmatt	1224G006	WH Forsthaus	Murtenstrasse 94F	3008	Bern	Werkhof	Aleineigentum	2	2405	-	-	350'000	-	-
Werkhof Forsthaus Muesmatt	1224G007	WH Forsthaus	Murtenstrasse 94G	3008	Bern	Werkhof	Aleineigentum	2	2405	-	-	50'000	-	-
Werkhof Forsthaus Muesmatt	1224G008	WH Forsthaus	Murtenstrasse 94H	3008	Bern	Werkhof	Aleineigentum	2	2405	-	-	30'000	-	-
Werkhof Forsthaus Muesmatt	1224G009	WH Forsthaus	Murtenstrasse 96	3008	Bern	Werkhof	Aleineigentum	2	2405	-	-	1'000	-	-
Werkhof Forsthaus Muesmatt	1224P001	Parzelle 2405/II	Murtenstrasse	3008	Bern	Werkhof	Aleineigentum	2	2405	7'389	5'882'760	-	-	-

Abrechnungskreis Bezeichnung	Gebäude	Bezeichnung	Strasse	PLZ	Ortschaft	Kategorie	Rechtsform	Kreis	Parzelle-Nr.	Parzellen gröss m²	Antlicher Wert CHF	GVB-Wert CHF	Buchwerte CHF
Werkhof Forsthaus Muesmatt	1224U001	WH Forsthaus	Murtenstrasse	3008	Bern	Werkhof	Aleineigentum	2	2405	-	-	-	-
Werkhof Forsthaus Muesmatt	1224U002	WH Forsthaus	Murtenstrasse	3008	Bern	Werkhof	Aleineigentum	2	2405	-	-	-	-
Werkhof Stathhalterstrasse	1225G001	WH Stathhalterstrasse	Stathhalterstrasse 102	3018	Bern	Werkhof	Aleineigentum	6	2662	-	-	11'280	1.00
Werkhof Stathhalterstrasse	1225P001	Parzelle 2662/VI	Stathhalterstrasse	3018	Bern	Werkhof	Aleineigentum	6	2662	4'177	304'220	-	1.00
Kindergarten Neufeld 1-3	1226G001	KG Neufeld 1	Neufeldstrasse 8	3012	Bern	Kindergarten	Aleineigentum	2	1361	-	-	507'500	24'213.65
Kindergarten Neufeld 1-3	1226G002	KG Neufeld 2+3	Neufeldstrasse 10	3012	Bern	Kindergarten	Aleineigentum	2	755	-	-	958'700	109'095.75
Kindergarten Neufeld 1-3	1226G003	KG Neufeldstrasse Geräteraum	Neufeldstrasse 10A	3012	Bern	Kindergarten	Aleineigentum	2	755	-	-	22'500	-
Kindergarten Neufeld 1-3	1226G004	KG Neufeldstrasse Geräteraum	Neufeldstrasse 10B	3012	Bern	Kindergarten	Aleineigentum	2	755	-	-	20'000	-
Kindergarten Neufeld 1-3	1226P001	Parzelle 1361/II	Neufeldstrasse	3012	Bern	Kindergarten	Aleineigentum	2	1361	1'380	165'500	-	11'569.25
Kindergarten Neufeld 1-3	1226P002	Parzelle 755/II	Neufeldstrasse	3012	Bern	Kindergarten	Aleineigentum	2	755	1'301	396'500	-	-
Kindergarten Neufeld 1-3	1226U001	KG Neufeld	Neufeldstrasse	3012	Bern	Kindergarten	Aleineigentum	2	1361	-	-	-	-
Sportplatz Länggasse	1227G002	SP Neufeld Chalet	Neubrückstrasse 147	3012	Bern	Sportanlage	Aleineigentum	2	761	-	-	451'100	65'447.17
Sportplatz Länggasse	1227G003	SP Neufeld Garderobe/Tribüne	Neubrückstrasse 149	3012	Bern	Sportanlage	Aleineigentum	2	761	-	-	7'393'000	1'284'427.74
Sportplatz Länggasse	1227G004	SP Neufeld Materialschopf	Neubrückstrasse 149A	3012	Bern	Sportanlage	Aleineigentum	2	761	-	-	68'200	7'026.91
Sportplatz Länggasse	1227G005	SP Neufeld Geräteraum	Neubrückstrasse 149B	3012	Bern	Sportanlage	Aleineigentum	2	761	-	-	68'200	5'729.40
Sportplatz Länggasse	1227G006	SP Neufeld Abortanlage	Neubrückstrasse 149C	3012	Bern	Sportanlage	Aleineigentum	2	761	-	-	14'000	-
Sportplatz Länggasse	1227G007	SP Neufeld Kiosk/WC-Anlage	Neubrückstrasse 149D	3012	Bern	Sportanlage	Aleineigentum	2	761	-	-	12'000	-
Sportplatz Länggasse	1227G008	SP Neufeld Gebäude	Neubrückstrasse 149E	3012	Bern	Sportanlage	Aleineigentum	2	761	-	-	1'000	-
Sportplatz Länggasse	1227G009	SP Neufeld Schopf	Neubrückstrasse 149F	3012	Bern	Sportanlage	Aleineigentum	2	761	-	-	41'900	4'314.45
Sportplatz Länggasse	1227G010	SP Neufeld Kühlräume	Neubrückstrasse 149G	3012	Bern	Sportanlage	Aleineigentum	2	761	-	-	1'000	-
Sportplatz Länggasse	1227G012	SP Neufeld Unterirdisches Geb.	Neubrückstrasse 149J	3012	Bern	Sportanlage	Aleineigentum	2	761	-	-	1'000	-
Sportplatz Länggasse	1227G013	SP Länggasse Garderoben-Cont.	Neubrückstrasse	3012	Bern	Sportanlage	Aleineigentum	2	761	-	-	1'000	-
Sportplatz Länggasse	1227P001	BR 2277/III	Baurecht auf 761/III	3012	Bern	Sportanlage	Aleineigentum	2	2277	-	3'030'300	-	177'693.95
Sportplatz Länggasse	1227U002	SP Neufeld	Neubrückstrasse	3012	Bern	Sportanlage	Aleineigentum	2	761	-	-	-	1'587'940.35
Schule Länggasse Tümlli	1228G001	VS Länggasse alt Tümlli	Neufeldstrasse 20	3012	Bern	Schulhaus	Aleineigentum	2	851	-	-	3'385'000	861'613.39
Schule Länggasse Tümlli	1228G002	ZSA Neufeld	Neufeldstrasse 20A	3012	Bern	Zivilschutzanlage	Aleineigentum	2	851	-	-	1'962'500	13'035.65
Schule Länggasse Tümlli	1228G003	BRU 177 Brunnen VS Länggasse	Neufeldstrasse	3012	Bern	Kulturbauten / Denkmäler	Aleineigentum	2	851	-	-	-	-
Schule Länggasse Tümlli	1228P001	Parzelle 851/II	Neufeldstrasse	3012	Bern	Schulhaus	Aleineigentum	2	851	2'910	1'827'000	-	-
Schule Länggasse Tümlli	1228U001	VS Länggasse alt	Neufeldstrasse	3012	Bern	Schulhaus	Aleineigentum	2	851	-	-	-	16'409.50
Sportplatz Viererfeld	1229G001	SP Viererfeld	Studerstrasse 31	3004	Bern	Sportanlage	Aleineigentum	2	1192	-	-	271'000	-
Sportplatz Viererfeld	1229G002	SP Viererfeld Garderobe/Buvett	Studerstrasse	3004	Bern	Sportanlage	Aleineigentum	2	1192	-	-	-	-
Sportplatz Viererfeld	1229U002	SP Viererfeld Kunstrasen	Studerstrasse	3004	Bern	Sportanlage	Aleineigentum	2	1192	-	-	-	-
Schule Brunnmatt	1230G001	VS Brunnmatt	Brunnmattstrasse 16	3007	Bern	Schulhaus	Aleineigentum	3	453	-	-	18'200'000	4'161'428.60
Schule Brunnmatt	1230G002	TH Brunnmatt	Brunnmattstrasse 16A	3007	Bern	Turnhalle	Aleineigentum	3	453	-	-	8'400'000	1'041'587.07
Schule Brunnmatt	1230G003	ZSA Effingerstrasse	Effingerstrasse 98	3007	Bern	Zivilschutzanlage	Aleineigentum	3	453	-	-	1'700'000	26'638.00
Schule Brunnmatt	1230G004	KG Brunnenhaus	Brunnmattstrasse 10	3007	Bern	Kindergarten	Aleineigentum	3	452	-	-	1'485'000	17'522.23
Schule Brunnmatt	1230P001	Parzelle 453/III	Schulhaus	3007	Bern	Schulhaus	Aleineigentum	3	453	11'071	12'503'140	-	14'554.20
Schule Brunnmatt	1230P002	Parzelle 452/III	Schlosslistrasse	3007	Bern	Schulhaus	Aleineigentum	3	452	803	722'700	-	-
Schule Brunnmatt	1230U001	VS Brunnmatt	Brunnmattstrasse	3007	Bern	Schulhaus	Aleineigentum	3	453	-	-	-	665'389.03
Schule Brunnmatt	1230U002	KG Brunnenhaus	Brunnmattstrasse	3007	Bern	Schulhaus	Aleineigentum	3	452	-	-	-	-
Altersheim Neuhaus Münsingen	1231P001	Parzelle 81	Neuhaus	3110	Münsingen	Altersheim	Aleineigentum	1	81	26'467	14'750	-	-
Oberes Murfeld	1232P001	Parzelle 3733/IV	Welpstossstrasse	3000	Bern	Infrastrukturbauten	Miteigentum	4	3733	6'886	48'360	-	383.80
Kleemuseum	1233P001	Parzelle 1522/IV	Giacomettistrasse	3006	Bern	Wartehalle	Miteigentum	4	1522	-	-456'300	-	-
Verein Nydeggeheim	1234G001	QA-Depot	Bolligenstrasse 79	3006	Bern	Konzert- und Theatersäle	Aleineigentum	4	3856	-	-	35'000	-
Verein Nydeggeheim	1234G002	Bolligenstrasse 79A	Bolligenstrasse 79A	3006	Bern	übrige	Aleineigentum	4	3856	-	-	1'000	-
Verein Nydeggeheim	1234G010	DZ Bolligenstrasse	Bolligenstrasse 85	3006	Bern	Konzert- und Theatersäle	Aleineigentum	4	3856	-	-	180'000	73'943.12
Verein Nydeggeheim	1234G011	DZ Bolligenstrasse	Bolligenstrasse 87	3006	Bern	Duchgangszentrum	Aleineigentum	4	3856	-	-	34'000	66'795.32
Verein Nydeggeheim	1234G012	DZ Bolligenstrasse	Bolligenstrasse 87A	3006	Bern	Konzert- und Theatersäle	Aleineigentum	4	3856	-	-	10'000	15'643.52
Verein Nydeggeheim	1234G013	DZ Bolligenstrasse	Bolligenstrasse 89	3006	Bern	Konzert- und Theatersäle	Aleineigentum	4	3856	-	-	101'500	148'181.25
Verein Nydeggeheim	1234P001	Parzelle 3856/IV	Bolligenstrasse	3006	Bern	Grundstücke VV ungebaut	Aleineigentum	4	3856	7'153	1'518'370	-	1.00
ZSA Bubenbergrain	1240G001	ZSA Bubenbergrain 11	Bubenbergrain 11	3011	Bern	Zivilschutzanlage	Aleineigentum	1	230	-	-	250'000	-
Bahnhofplatz / -unterführungen	1241G004	WHA 206 Bahnhofpl 4 Baldachin	Bahnhofplatz 4	3011	Bern	Wartehalle	Aleineigentum	3	1376/1372	-	-	5'500'000	4'438'094.58
Bahnhofplatz / -unterführungen	1241G006	WC Bahnhofplatz 7A	Bahnhofplatz 7A	3011	Bern	öffentliche Toilette	Aleineigentum	1	1376	-	-	210'000	208'770.07
Bahnhofplatz / -unterführungen	1241P001	Parzelle 1376/I	Bahnhofplatz	3011	Bern	Grundstücke VV ungebaut	Aleineigentum	1	1376	11'101	-	-	-
Bahnhofplatz / -unterführungen	1241V001	WHA 206 Bahnhofpl 4 Baldachin	Bahnhofplatz 4	3011	Bern	Wartehalle	Aleineigentum	3	1376/1372	-	-	-	-
ZSA Park & Ride Neufeld	1242G001	ZSA P+R Neubrückstrasse	Neubrückstrasse 166	3004	Bern	Zivilschutzanlage	Benutzungsrecht / Dienst	2	2514	-	-	1'000	254'206.00
Wald Engehaldenstrasse 2	1246P001	Parzelle 1200/II	Engehaldenstrasse	3004	Bern	Grundstücke VV ungebaut	Aleineigentum	2	1200	8'240	49'740	-	-
Grünfläche Molkeriweg	1247P001	Parzelle 1215/II	Tiefenaustrasse / Molkeriweg	3004	Bern	Grundstücke VV ungebaut	Aleineigentum	2	1215	4'594	1'100	-	-
Schwarztorstrasse 71	1255G001	VG Schwarztorstrasse	Schwarztorstrasse 71	3007	Bern	Gemeindehaus	Aleineigentum	3	319	-	-	14'350'000	9'041'777.45
Schwarztorstrasse 71	1255P001	Parzelle 319/III	Schwarztorstrasse	3007	Bern	Gemeindehaus	Aleineigentum	3	319	2'339	16'453'100	-	3'066'988.00
Schwarztorstrasse 71	1255U001	VG Schwarztorstrasse	Schwarztorstrasse	3007	Bern	Gemeindehaus	Aleineigentum	3	319	-	-	-	-
Werkhof Freiburgstrasse	1257G001	WH Freiburgstrasse	Freiburgstrasse 151	3008	Bern	Werkhof	Aleineigentum	3	1996	-	-	7'500'000	3'552'557.07
Werkhof Freiburgstrasse	1257G003	WH Freiburgstrasse	Freiburgstrasse 151B	3008	Bern	Werkhof	Aleineigentum	3	1996	-	-	60'000	-
Werkhof Freiburgstrasse	1257G004	WH Freiburgstrasse	Freiburgstrasse 151C	3008	Bern	Werkhof	Aleineigentum	3	1996	-	-	40'000	-
Werkhof Freiburgstrasse	1257P001	Parzelle 1996/III	Freiburgstrasse	3008	Bern	Werkhof	Aleineigentum	3	1996	7'309	6'977'100	-	-
Werkhof Freiburgstrasse	1257U001	WH Freiburgstrasse	Freiburgstrasse	3008	Bern	Werkhof	Aleineigentum	3	1996	-	-	-	39'610.29
Werkhof Schwellenmattstrasse	1269G001	SGB Schwellenmattstrasse	Schwellenmattstrasse 14	3005	Bern	Werkhof	Aleineigentum	4	13	-	-	90'200	-
Werkhof Schwellenmattstrasse	1269G002	LV Alte WHA Thunstrasse 3	Thunstrasse 3	3005	Bern	Wartehalle	Aleineigentum	4	20	-	-	20'000	-
Werkhof Schwellenmattstrasse	1269G003	LV Kiosk Helvetiaplatz	Thunstrasse 1	3005	Bern	Gastrobetriebe / Camping	Aleineigentum	4	20	-	-	25'000	-
Allmend	1270G001	SP Allmend Remise	Mingerstrasse 22	3014	Bern	Sportanlage	Aleineigentum	4	1924	-	-	1'500'000	563'598.02
Allmend	1270P001	Parzelle 1924/IV	Schermenweg	3014	Bern	Grundstücke VV ungebaut	Aleineigentum	4	1924	267'616	3'003'290	-	-
Allmend	1270U001	Grosse Allmend	Schermenweg	3014	Bern	Sportanlage	Aleineigentum	4	1924	-	-	-	5'279'712.18
Allmend	1270U002	Kleine Allmend	Schermenweg	3014	Bern	Sportanlage	Aleineigentum	4	1922	-	-	-	-
Allmend	1270V001	WC grosse Allmend	Mingerstrasse 22	3014	Bern	öffentliche Toilette	Aleineigentum	4	1924	-	-	-	-
Grünfläche Thunstrasse	1275G001	BRU 098 Thunstrassbrunnen	Thunstrasse	3006	Bern	Kulturbauten / Denkmäler	Aleineigentum	4	588	-	-	-	-
ZSA Mingerstrasse	1279G001	ZSA KP Mingerstrasse 14	Mingerstrasse 14	3014	Bern	Zivilschutzanlage	Aleineigentum	4	3653	-	-	4'300'000	300'445.00
ZSA Mingerstrasse	1279G002	ZSA Mingerstrasse 14A	Mingerstrasse 14A	3014	Bern	Zivilschutzanlage	Aleineigentum	4	3653	-	-	2'368'600	108'241.50
ZSA Mingerstrasse	1279G003	ZSA Mingerstrasse 14B	Mingerstrasse 14B	3014	Bern	Zivilschutzanlage	Aleineigentum	4	3653	-	-	3'900'000	36'080.50
ZSA Mingerstrasse	1279G004	ZSA Mingerstrasse 14C	Mingerstrasse 14C	3014	Bern	Zivilschutzanlage	Aleineigentum	4	3653	-	-	4'100'000	155'724.50
ZSA Mingerstrasse	1279G005	ZSA Mingerstrasse 14D	Mingerstrasse 14D	3014	Bern	Zivilschutzanlage	Aleineigentum	4	3653	-	-	4'900'000	108'241.50
ZSA Mingerstrasse	1279P002	Mingerstrasse 1	Mingerstrasse 1	3014	Bern	Zivilschutzanlage	Vereinbarung	4	3653	-	-	-	-
Grünfläche Tellstrasse	1282P001	Parzelle 2570/V	Tellstrasse	3014	Bern	Grundstücke VV ungebaut	Aleineigentum	5	2570	1'046	-	-	-
Grünfläche Haldenstrasse	1285G001	Garage	Jurasstrasse 96	3014	Bern	Fahrzeugabstellflächen	Aleineigentum	5	1564	-	-	1'000	1.00
Grünfläche Haldenstrasse	1285P003	Parzelle 1519/V	Wehrweg	3014	Bern	Grundstücke VV ungebaut	Aleineigentum	5	1519	10'691	21'800	-	-
Grünfläche Haldenstrasse	1285P004	Parzelle 1564/V	Jurasstrasse	3014	Bern	Grundstücke VV ungebaut	Aleineigentum	5	1564	3'312	30'220	-	-
Grünfläche Haldenstrasse	1286P002	Parzelle 1441/V	Jurasstrasse	3014	Bern	Grundstücke VV ungebaut	Aleineigentum	5	1441	2'873	3'880	-	-
Park Humboldtstrasse	1289G001	BRU 074 B Humboldtstrasse	Humboldtstrasse	3013	Bern	Kulturbauten / Denkmäler	Aleineigentum	5	1118	-	-	-	-
Spielplatz Breitenrainstrasse	1290U001	Breitenrainstrasse	Breitenrainstrasse	3013	Bern	übrige	Aleineigentum	5	59	-	-	-	-

Abrechnungskreis	Bezeichnung	Gebäude	Bezeichnung	Strasse	PLZ	Ortschaft	Kategorie	Rechtsform	Kreis	Parzelle-Nr.	Parzellen gröss m ²	Antlichter Wert CHF	GVB-Wert CHF	Buchwerte CHF
ZSA Bümpelzstrasse		1291G001	ZSA Permanence	Bümpelzstrasse 83A	3018	Bern	Zivilschutzanlage	Benutzungsrecht / Dienst	6	419	-	-	537'800	-
Grünfläche Gabelbachstrasse		1294P001	Parzelle 4582/Vl	Gäbelbachstrasse	3018	Bern	Grundstücke VV ungebaut	Alelleigentum	6	4582	4'512	5'990	-	-
Grünfläche Wintermatt		1297G001	SGB Winterfeldweg	Winterfeldweg 40	3018	Bern	Spielplätze	Alelleigentum	6	3703	-	-	110'500	7017.00
ZSA Murtenstrasse		1302G001	ZSA Messerfligrube	Murtenstrasse 190	3027	Bern	Zivilschutzanlage	Alelleigentum	6	4330	-	-	2'360'000	-
ZSA Murtenstrasse		1302P001	Parzelle 4330/Vl	Murtenstrasse	3027	Bern	Zivilschutzanlage	Alelleigentum	6	4330	1'670	971'800	-	-
ZSA Niederfeldweg		1303G001	ZSA Fussacker	Niederfeldweg 95	3020	Riedbach	Zivilschutzanlage	Alelleigentum	6	4107	-	-	90'000	-
ZSA Niederfeldweg		1303G002	ZSA Fussacker	Niederfeldweg 95A	3020	Riedbach	Zivilschutzanlage	Alelleigentum	6	4107	-	-	20'000	-
ZSA Niederfeldweg		1303G003	ZSA Fussacker	Niederfeldweg 95B	3020	Riedbach	Zivilschutzanlage	Alelleigentum	6	4107	-	-	35'000	-
ZSA Niederfeldweg		1303G004	ZSA Fussacker	Niederfeldweg 95C	3020	Riedbach	Zivilschutzanlage	Alelleigentum	6	4107	-	-	35'000	-
ZSA Niederfeldweg		1303G005	ZSA Fussacker	Niederfeldweg 95D	3020	Riedbach	Zivilschutzanlage	Alelleigentum	6	4107	-	-	35'000	-
ZSA Niederfeldweg		1303G006	ZSA Fussacker	Niederfeldweg 95E	3020	Riedbach	Zivilschutzanlage	Alelleigentum	6	4107	-	-	1'000	-
ZSA Niederfeldweg		1303G007	ZSA Fussacker	Niederfeldweg 95F	3020	Riedbach	Zivilschutzanlage	Alelleigentum	6	4107	-	-	1'000	-
ZSA Niederfeldweg		1303G008	ZSA Fussacker	Niederfeldweg 95G	3020	Riedbach	Zivilschutzanlage	Alelleigentum	6	4107	-	-	1'000	-
ZSA Niederfeldweg		1303P001	Parzelle 4107/Vl	Niederfeldweg	3020	Riedbach	Zivilschutzanlage	Alelleigentum	6	4107	7'970	100'030	-	-
ZSA Bethlehemstrasse 191		1304G001	ZSA Bethlehem	Bethlehemstrasse 191C	3018	Bern	Zivilschutzanlage	Alelleigentum	6	466	-	-	2'143'000	152'028.00
ZSA Bethlehemstrasse 191		1304U001	ZSA Bethlehem	Bethlehemstrasse	3018	Bern	Zivilschutzanlage	Alelleigentum	6	466	-	-	-	-
ZSA Bethlehemstrasse 174		1305G001	ZM ZSA Bethlehem	Bethlehemstrasse 174	3018	Bern	Zivilschutzanlage	Vereinbarung	6	475	-	-	1'000	-
Feuerwehrmagazin Riedern		1307G001	MAG Riedernstrasse	Riedernstrasse 38	3027	Bern	Werkhof	Alelleigentum	6	78	-	-	112'800	-
Feuerwehrmagazin Riedern		1307P001	Parzelle 78/Vl	Riedernstrasse	3027	Bern	Feuerwehrmagazin	Alelleigentum	6	78	128	25'100	-	1.00
Feuerwehrmagazin Riedbach		1309G001	FW Riedbach LW-Becken	Riedbach	3000	Bern	Feuerwehrmagazin	Alelleigentum	6	892	-	-	1'000	-
Feuerwehrmagazin Riedbach		1309G002	MAG Riedbachstrasse	MAG Riedbachstrasse 345A	3000	Bern	Werkhof	Alelleigentum	6	1053	-	-	112'800	-
Feuerwehrmagazin Riedbach		1309P001	Parzelle 892/Vl	Riedbach	3000	Bern	Werkhof	Alelleigentum	6	892	158	-	-	-
Feuerwehrmagazin Riedbach		1309P002	Parzelle 1053/Vl	Riedbachstrasse	3000	Bern	Werkhof	Alelleigentum	6	1053	136	21'900	-	-
Feuerweier Chäs und Brot		1310G001	FW Chäs und Brot LW-Becken	Chäs und Brot	3000	Bern	Feuerwehrmagazin	Alelleigentum	6	1080	-	-	1'000	-
Feuerweier Chäs und Brot		1310P001	Parzelle 1080/Vl	Chäs und Brot	3000	Bern	Feuerwehrmagazin	Alelleigentum	6	1080	138	-	-	-
Feuerwehrmagazin N'bottigen		1312G001	MAG Niederbottigenweg	Niederbottigenweg 97	3018	Bern	Werkhof	Alelleigentum	6	989	-	-	112'800	-
Feuerwehrmagazin N'bottigen		1312P001	Parzelle 989/Vl	Niederbottigenweg	3018	Bern	Werkhof	Alelleigentum	6	989	129	29'900	-	-
Feuerwehrmagazin N'bottigen		1312P002	Parzelle 1629/Vl	Niederbottigenweg	3018	Bern	Werkhof	Alelleigentum	6	1629	51	-	-	-
Feuerweier Nüechtere		1319G001	FW Nüechtere	Nüechtere	3000	Bern	Feuerwehrmagazin	Vereinbarung	6	1256	-	-	1'000	-
Feuerweier Chlyforst		1320G001	FW Chlyforst LW-Becken	Chlyforst	3000	Bern	Feuerwehrmagazin	Vereinbarung	6	2654	-	-	1'000	-
Park Stöckacker		1321G001	Bernstrasse 18E	Bernstrasse 18E	3018	Bern	Fahrzeugauffstellflächen	Alelleigentum	6	1820	-	-	28'300	-
Park Stöckacker		1321P001	Parzelle 1820/Vl	Bernstrasse	3018	Bern	Fahrzeugauffstellflächen	Alelleigentum	6	1820	336	13'000	-	-
Archiv Eigernordwand		1322G001	Eigernordwand	Eigernordwand	3818	Bern	Grindelwald	Benutzungsrecht / Dienst	4	-	-	-	1'000	-
ZSA Ankerstrasse		1323G001	ZM ZSA Ankerstrasse	Ankerstrasse 23A	3006	Bern	Zivilschutzanlage	Miet/ Pachtvertrag mit G	2	2701	-	-	1'000	36'571.00
Werkhof Zähringerstrasse		1324G001	ZSA Bremgarten	Bremgartenstrasse 137C	3012	Bern	Zivilschutzanlage	Baurecht (unselbstständig)	2	2296	-	-	1'000	-
Werkhof Zähringerstrasse		1324G002	WH Zähringerstrasse	Zähringerstrasse 100	3012	Bern	Werkhof	Baurecht (unselbstständig)	2	2296	-	-	1'000	12'151.25
Werkhof Zähringerstrasse		1324G003	WH Zähringerstrasse	Zähringerstrasse 100A	3012	Bern	Werkhof	Baurecht (unselbstständig)	2	2296	-	-	1'000	206'092.15
ZSA Elfenauweg		1325G001	ZM ZSA Elfenaupark	Elfenauweg 50	3018	Bern	Zivilschutzanlage	Vereinbarung	4	3973	-	-	1'000	-
ZSA Kirchenfeldstrasse		1326G001	ZM ZSA Kirchenfeld	Kirchenfeldstrasse 25B	3005	Bern	Zivilschutzanlage	Miet/ Pachtvertrag mit G	4	825	-	-	1'000	-
ZSA Laubeggstrasse		1327G001	ZSA Laubegg	Laubeggstrasse 70A	3006	Bern	Zivilschutzanlage	Miet/ Pachtvertrag mit G	4	1580	-	-	1'000	-
ZSA Melchenbühlweg		1328G001	ZSA Wittigkofen	Melchenbühlweg 147	3006	Bern	Zivilschutzanlage	Benutzungsrecht / Dienst	4	4059	-	-	1'443'700	116'088.00
Scheibenstand Riedbach		1329P001	Parzelle 1328/Vl	Niederfeldweg	3020	Riedbach	Grundstücke VV ungebaut	Alelleigentum	6	1328	616	9'960	-	-
ZSA Thormannmätteli		1332G001	ZM ZSA Thormannmätteli	Thormannmätteliweg 1A	3004	Bern	Zivilschutzanlage	Vereinbarung	2	1297	-	-	1'000	-
ZSA Haldenstrasse		1335G001	ZM ZSA Haldenstrasse	Haldenstrasse 140	3014	Bern	Zivilschutzanlage	Miet/ Pachtvertrag mit G	5	2858	-	-	1'000	-
ZSA Junkerngasse		1336G001	ZSA Junkerngasse	Junkerngasse 27A	3011	Bern	Zivilschutzanlage	Baurecht (unselbstständig)	1	240	-	-	1'000	-
ZSA Kasparstrasse		1337G001	ZM ZSA Kasparstrasse	Kasparstrasse 7	3027	Bern	Zivilschutzanlage	Miet/ Pachtvertrag mit G	6	3789	-	-	1'000	-
ZSA Kornweg		1338G001	ZM ZSA Bethlehemmacker	Kornweg 17	3027	Bern	Zivilschutzanlage	Vereinbarung	6	3788	-	-	1'000	-
ZSA Schösslistrasse		1339G001	ZM ZSA Schösslistrasse	Schösslistrasse 13	3008	Bern	Zivilschutzanlage	Miet/ Pachtvertrag mit G	3	104	-	-	1'000	-
ZSA Sulgeneckstrasse		1341G002	ZSA Monbijou	Sulgeneckstrasse 26B	3007	Bern	Zivilschutzanlage	Baurecht (unselbstständig)	3	618	-	-	1'000	-
ZSA Wankdorffeldstrasse		1343G001	ZM ZSA Wankdorf	Wankdorffeldstrasse 90	3014	Bern	Zivilschutzanlage	Miet/ Pachtvertrag mit G	5	2533	-	-	1'000	-
Schule/Altersheim Steigerhubel		1344G001	VS Steigerhubel	Steigerhubelstrasse 51	3008	Bern	Schulhaus	Alelleigentum	3	1940	-	-	1'240'700	48'389.14
Schule/Altersheim Steigerhubel		1344G002	TH Steigerhubel	Steigerhubelstrasse 53	3008	Bern	Turnhalle	Alelleigentum	3	1940	-	-	5'470'400	465'845.88
Schule/Altersheim Steigerhubel		1344G003	VS Steigerhubel Pav. blau	Steigerhubelstrasse 55	3008	Bern	Schulhaus	Alelleigentum	3	1940	-	-	1'466'300	494'017.62
Schule/Altersheim Steigerhubel		1344G004	SP Steigerhubel	Steigerhubelstrasse 55B	3008	Bern	Sportanlage	Alelleigentum	3	1940	-	-	844'200	436'570.85
Schule/Altersheim Steigerhubel		1344G005	VS Steigerhubel Pav. grün	Steigerhubelstrasse 57	3008	Bern	Schulhaus	Alelleigentum	3	1940	-	-	1'466'300	281'168.93
Schule/Altersheim Steigerhubel		1344G006	VS Steigerhubel Pav. rot	Steigerhubelstrasse 59	3008	Bern	Schulhaus	Alelleigentum	3	1940	-	-	1'466'300	24'391.07
Schule/Altersheim Steigerhubel		1344G007	VS Steigerhubel Pav. gelb	Steigerhubelstrasse 61	3008	Bern	Schulhaus	Alelleigentum	3	1940	-	-	1'466'300	225'046.24
Schule/Altersheim Steigerhubel		1344G008	KG Steigerhubel 1+2	Steigerhubelstrasse 63	3008	Bern	Kindergarten	Alelleigentum	3	1940	-	-	710'600	81'186.04
Schule/Altersheim Steigerhubel		1344G011	MAG Steigerhubelstrasse	Steigerhubelstrasse 49	3008	Bern	Werkhof	Benutzungsrecht / Dienst	3	3999	-	-	-	-
Schule/Altersheim Steigerhubel		1344G012	BRU 158 Brunnen DFS	Steigerhubelstrasse	3008	Bern	Kulturbauten / Denkmäler	Alelleigentum	3	1940	-	-	-	-
Schule/Altersheim Steigerhubel		1344P001	Parzelle 2690/III	Steigerhubelstrasse	3008	Bern	Schulhaus	Alelleigentum	3	2690	5'143	1'956'400	-	1'251'722.45
Schule/Altersheim Steigerhubel		1344P002	Parzelle 1940/III	Steigerhubelstrasse	3008	Bern	Schulhaus	Alelleigentum	3	1940	37'157	10'811'670	-	-
Schule/Altersheim Steigerhubel		1344U001	VS Steigerhubel	Steigerhubelstrasse	3008	Bern	Schulhaus	Alelleigentum	3	1940	-	-	-	2'792'547.31
Schule/Altersheim Steigerhubel		1344U002	SP Steigerhubel	Steigerhubelstrasse	3008	Bern	Schulhaus	Alelleigentum	3	1940	-	-	-	1'675.40
Jugendheim Seftigenstrasse		1345G001	STJH Seftigenstrasse	Seftigenstrasse 293	3084	Wabern	Wohnhäuser	Alelleigentum	6	4509	-	-	1'580'000	433'457.09
Jugendheim Seftigenstrasse		1345P001	Parzelle 4509	Seftigenstrasse	3084	Wabern	Wohnhäuser	Alelleigentum	6	4509	773	1'208'500	-	133'144.00
Freieckweg 2		1346G001	TAGI Kleefeld	Freieckweg 2	3018	Bern	Tagesstätte	Alelleigentum	6	624	-	-	1'600'000	653'889.26
Freieckweg 2		1346G002	Freieckweg	Freieckweg 2A	3018	Bern	Werkhof	Alelleigentum	6	624	-	-	97'000	-
Freieckweg 2		1346P001	Parzelle 624/Vl	Freieckweg	3018	Bern	Tagesstätte	Alelleigentum	6	624	575	761'900	-	-
Freieckweg 2		1346P002	Parzelle 499/Vl	Freieckweg	3018	Bern	Tagesstätte	Alelleigentum	6	499	538	260	-	-
Freieckweg 2		1346U001	TAGI Kleefeld	Freieckweg	3018	Bern	Tagesstätte	Alelleigentum	6	624	-	-	-	144'800.00
Camping Eichholz		1349G001	Camping Eichholz Nassräume	Strandweg 41	3084	Wabern	Gastrobetriebe / Camping	Alelleigentum	6	3281	-	-	780'000	518'625.72
Camping Eichholz		1349G002	Camping Eichholz Zimmer 1 - 5	Strandweg 43	3084	Wabern	Gastrobetriebe / Camping	Alelleigentum	6	3281	-	-	200'000	129'183.32
Camping Eichholz		1349G003	Camping Eichholz Restaurant	Strandweg 45	3084	Wabern	Gastrobetriebe / Camping	Alelleigentum	6	3281	-	-	580'000	-
Camping Eichholz		1349G004	Camping Eichholz Dienstwohnung	Strandweg 49	3084	Wabern	Gastrobetriebe / Camping	Alelleigentum	6	3281	-	-	600'000	399'167.68
Camping Eichholz		1349G005	Camping Eichholz Gerätehaus	Strandweg 51	3084	Wabern	Gastrobetriebe / Camping	Alelleigentum	6	3281	-	-	67'600	-
Camping Eichholz		1349G007	Camping Eichholz Zimmer 6 - 10	Strandweg 47	3084	Wabern	Gastrobetriebe / Camping	Alelleigentum	6	3281	-	-	200'000	129'183.32
Camping Eichholz		1349P001	Parzelle 3281	Strandweg	3084	Wabern	Gastrobetriebe / Camping	Alelleigentum	6	3281	59'224	2'173'840	-	269'332.00
Camping Eichholz		1349U001	Camping Eichholz	Strandweg	3084	Wabern	Gastrobetriebe / Camping	Alelleigentum	6	3281	-	-	-	-
Marzipark		1350G001	WC Dalmazibrücke	Aarstrasse 99a	3000	Bern	öffentliche Toilette	Alelleigentum	3	576	-	-	104'900	79'852.79
Familiengärten Eichholz		1351G001	SGB Jorden	Eichholzstrasse 90	3027	Bern	Familiengärten	Alelleigentum	6	1559	-	-	250'000	44'455.00
Familiengärten Eymatt		1352G001	LV SGB Eymatt	Eymattstrasse 176A	3027	Bern	Familiengärten	Alelleigentum	6	124	-	-	262'200	37'928.00
Familiengärten Eymatt		1352G002	SGB Eymatt	Eymattstrasse 176D	3027	Bern	Spielplätze	Alelleigentum	6	124	-	-	167'800	107'200.00
Familiengärten Eymatt		1352G003	Pumpstation	Eymattstrasse 176E	3027	Bern	Kulturbauten / Denkmäler	Alelleigentum	6	124	-	-	-	1.00
Familiengärten Eymatt		1352P002	Parzelle 124/Vl	Eymattstrasse	3027	Bern	Grundstücke VV ungebaut	Alelleigentum	6	124	65'413	-	-	1'064'837.17
Familiengärten Thormannmätteli		1353G003	LV SGB Thormannmätteli	Thormannmätteliweg 79	3004	Bern	Familiengärten	Alelleigentum	2	1306	-	-	520'000	432'323.01
Familiengärten Thormannmätteli		1353G004	SGB Thormannmätteli	Thormannmätteliweg 81	3004	Bern	Familiengärten	Alelleigentum	2	1306	-	-	259'400	76'248.00
Familiengärten Thormannmätteli		1353G005	SGB Thormannmätteli	Thormannmätteliweg 81A	3004	Bern	Familiengärten	Alelleigentum	2	1306	-	-	135'400	32'017.00

Abrechnungskreis	Bezeichnung	Gebäude	Bezeichnung	Strasse	PLZ	Ortschaft	Kategorie	Rechtsform	Kreis	Parzelle-Nr.	Parzellen gröss m ²	Antlicher Wert CHF	GVB-Wert CHF	Buchwerte CHF
Familiengärten Thomanmättel	1353P001		Parzelle 1306/II	Thomanmättel	3004	Bern	Grundstücke VV unbebaut	Alleineigentum	2	1306	57'289	295'480	-	-
Familiengärten Holligenstrasse	1354G001		SGB Holligenstrasse	Holligenstrasse 54	3008	Bern	Spielplätze	Alleineigentum	3	3204	-	-	160'000	-
Familiengärten Holligenstrasse	1354G002		SGB Huberstrasse	Huberstrasse 31	3008	Bern	Spielplätze	Alleineigentum	3	3037	-	-	100'000	-
Familiengärten Holligenstrasse	1354G003		LV SGB Bauernhaus	Holligenstrasse 52A	3008	Bern	Familiengarten	Alleineigentum	3	3932	-	-	902'400	141'140.00
Familiengärten Holligenstrasse	1354G004		LV SGB Scheune	Holligenstrasse 52P	3008	Bern	Spielplätze	Alleineigentum	3	3932	-	-	25'000	7'392.00
Familiengärten Holligenstrasse	1354G005		BRU 296 B Bauernhaus Holligen	Holligenstrasse	3008	Bern	Kulturbauten / Denkmäler	Alleineigentum	3	3932	-	-	-	-
Familiengärten Könizstrasse	1355G001		SGB Könizstrasse	Könizstrasse 92	3008	Bern	Familiengarten	Alleineigentum	3	1499	-	-	63'000	10'938.00
Familiengärten Löchlighut	1356G001		SGB Löchlighut	Löchlighut 71A	3014	Bern	Werkhof	Alleineigentum	5	1937	-	-	1'240'700	458'851.65
Familiengärten Löchlighut	1356G002		SGB Löchlighut	Löchlighut 71B	3014	Bern	Familiengarten	Alleineigentum	5	1937	-	-	33'900	2'857.00
Familiengärten Löchlighut	1356G003		Pumpstation Löchlighut	Löchlighut 61	3014	Bern	Infrastrukturbauten	Alleineigentum	5	2290	-	-	1'000	-
Familiengärten Enge	1359G001		SGB Engerain	Engerain 33	3004	Bern	Familiengarten	Alleineigentum	2	1317	-	-	439'900	10'214.00
Familiengärten Oberbottigen	1360G001		SGB Bottigenmoos	Moosweg 7	3027	Bern	Familiengarten	Alleineigentum	6	1177	-	-	200'000	-
Familiengärten Oberbottigen	1360G003		SGB Bottigenmoos	Moosweg 7B	3027	Bern	Familiengarten	Baurecht (unselbstständig)	6	1181	-	-	225'000	-
Familiengärten Schlossstrasse	1363G001		JH Jugendpavillon	Lorystrasse	3004	Bern	Jugendtreff	Alleineigentum	3	2858	-	-	-	-
Werkhof Schwarzenburgstrasse	1364G001		WT Schwarzenburgstrasse	Schwarzenburgstrasse 80	3097	Liebfeld	Werkhof	Alleineigentum	3	1678	-	-	40'000	-
Werkhof Taubenstrasse	1369G001		SGB Taubenstrasse	Taubenstrasse 24	3004	Bern	Werkhof	Alleineigentum	3	4054	-	-	130'000	10'128.00
Werkhof Taubenstrasse	1369G002		Gewächshaus	Bundesrain 12A	3004	Bern	übrige	Baurecht (unselbstständig)	3	476	-	-	1'000	-
Werkhof Taubenstrasse	1369G003		Gewächshaus	Bundesrain 12B	3004	Bern	übrige	Baurecht (unselbstständig)	3	476	-	-	1'000	-
Werkhof Taubenstrasse	1369G004		Gewächshaus	Bundesrain 12C	3004	Bern	übrige	Baurecht (unselbstständig)	3	476	-	-	1'000	-
Werkhof Taubenstrasse	1369P002		Parzelle 4054/III	Taubenstrasse	3004	Bern	Werkhof	Alleineigentum	3	4054	214	100'700	-	-
Werkhof Taubenstrasse	1369U001		SGB Taubenstrasse	Taubenstrasse 24	3004	Bern	Werkhof	Alleineigentum	3	4054	-	-	-	-
Scheune Wyssloch	1373G001		WH Schosshaldenstrasse	Schosshaldenstrasse 76	3006	Bern	Werkhof	Alleineigentum	4	2779	-	-	451'100	-
Scheune Wyssloch	1373G002		WH Schosshaldenstrasse	Schosshaldenstrasse 76A	3006	Bern	Werkhof	Alleineigentum	4	2779	-	-	203'000	-
Scheune Wyssloch	1373P001		Parzelle 2779/IV	Schosshaldenstrasse	3006	Bern	Grundstücke VV unbebaut	Alleineigentum	4	2779	26'763	61'350	-	-
Kindergarten Breifeld	1379G001		KG Breifeld 1+2	Wylferfeldstrasse 23	3014	Bern	Kindergarten	Alleineigentum	5	1642	-	-	1'127'900	57'774.30
Kindergarten Breifeld	1379P001		Parzelle 1642/IV	Wylferfeldstrasse	3014	Bern	Kindergarten	Alleineigentum	5	1642	2'274	336'850	-	-
Kindergarten Breifeld	1379U001		KG Breifeld 1+2	Wylferfeldstrasse	3014	Bern	Kindergarten	Alleineigentum	5	1642	-	-	-	-
Werkhof Löchlighutweg	1380G001		WH Löchlighutweg	Löchlighutweg 3	3048	Worblaufen	Werkhof	Vereinbarung	5	2870	-	-	45'100	-
Kindergarten Steinhölzli	1381G001		KG Steinhölzli 2	Goumoënsstrasse 46	3007	Bern	Kindergarten	Alleineigentum	3	920	-	-	507'500	-
Kindergarten Steinhölzli	1381G002		KG Steinhölzli 1	Goumoënsstrasse 48	3007	Bern	Kindergarten	Alleineigentum	3	920	-	-	535'800	11'732.24
Kindergarten Steinhölzli	1381G003		SGB Goumoënsstrasse	Goumoënsstrasse 54	3007	Bern	Werkhof	Alleineigentum	3	920	-	-	60'000	-
Kindergarten Steinhölzli	1381G004		Clubhaus Goumoënsstrasse 50	Goumoënsstrasse 50	3007	Bern	Sportanlage	Alleineigentum	3	920	-	-	1'082'800	141'734.66
Kindergarten Steinhölzli	1381G005		Magazin Goumoënsstrasse 50A	Goumoënsstrasse 50A	3007	Bern	Werkhof	Alleineigentum	3	920	-	-	79'000	-
Kindergarten Steinhölzli	1381G007		Schul- und Sportanlage	Goumoënsstrasse 50	3007	Bern	Schulhaus	Alleineigentum	3	920	17'723	-	-	-
Kindergarten Steinhölzli	1381P001		Parzelle 920/III	Goumoënsstrasse	3007	Bern	Kindergarten	Alleineigentum	3	920	17'721	1'536'200	-	1.00
Kindergarten Steinhölzli	1381U001		KG Steinhölzli	Goumoënsstrasse	3007	Bern	Kindergarten	Alleineigentum	3	920	-	-	-	-
Kindergarten Steinhölzli	1381U003		Skateranlage Goumoënsstrasse	Goumoënsstrasse 50	3007	Bern	Kindergarten	Alleineigentum	3	920	-	-	-	25'409.30
Kindergarten Steinhölzli	1381V001		WC Goumoënsstrasse	Goumoënsstrasse 54	3007	Bern	öffentliche Toilette	Alleineigentum	3	920	-	-	-	31'290.26
Werkhof Goumoënsstrasse	1382G001		LV Atelier Goumoënsstrasse	Goumoënsstrasse 58	3007	Bern	Werkhof	Alleineigentum	3	2856	-	-	338'400	192'362.98
Werkhof Goumoënsstrasse	1382G002		WH Goumoënsstrasse	Goumoënsstrasse 60	3007	Bern	Werkhof	Alleineigentum	3	2856	-	-	67'600	-
Werkhof Goumoënsstrasse	1382P001		Parzelle 2856/III	Goumoënsstrasse	3007	Bern	Werkhof	Alleineigentum	3	2856	5'135	267'620	-	-
Sportplatz Weissenstein	1383G002		SP Weissenstein Garderobe	Somazzistrasse 18	3008	Bern	Sportanlage	Baurecht (s+d)	3	4017	-	-	1'945'200	1'663'851.35
Sportplatz Weissenstein	1383G003		SP Weissenstein Wander Gardero	Schwarzenburgstrasse 76	3008	Bern	Sportanlage	Baurecht (unselbstständig)	3	3646	-	-	1'174'500	157'343.96
Sportplatz Weissenstein	1383P001		Parzelle 4017/III	Baurecht auf 1677/III	3008	Bern	Sportanlage	Baurecht (s+d)	3	4017	56'355	2'341'920	-	642'781.05
Sportplatz Weissenstein	1383P002		Parzelle 3647/III	Baurecht auf 3646/III	3008	Bern	Sportanlage	Baurecht (s+d)	3	4017	-	-	588'900	-
Sportplatz Weissenstein	1383U001		SP Weissenstein	Sinnerstrasse	3008	Bern	Sportanlage	Baurecht (s+d)	3	4017	-	-	-	832'966.03
Sportplatz Weissenstein	1383U002		SP Weissenstein Wander	Schwarzenburgstrasse 76	3008	Bern	Sportanlage	Baurecht (unselbstständig)	3	4017	-	-	-	40'218.96
Sportplatz Wyssloch	1384G001		SP Wyssloch	Egelgasse 11	3006	Bern	Sportanlage	Alleineigentum	4	2421	-	-	129'700	-
Sportplatz Wyssloch	1384G002		Laubeggstrasse 111	Laubeggstrasse 111	3006	Bern	Schulhaus	Alleineigentum	4	1518	-	-	924'900	45'343.37
Sportplatz Wyssloch	1384G004		VS Wyssloch Modulbau	Egelgasse 29	3006	Bern	Schulhaus	Alleineigentum	4	1518	12'779	-	2'500'000	1'337'145.45
Sportplatz Wyssloch	1384G005		Neubau VS Wyssloch	Egelgasse	3006	Bern	Schulhaus	Alleineigentum	4	2421	-	-	-	-
Sportplatz Wyssloch	1384K001		KUB VS Wyssloch	Egelgasse	3006	Bern	übrige	Alleineigentum	4	2421	-	-	-	-
Sportplatz Wyssloch	1384P002		Parzelle 2430/IV	Egelgasse	3006	Bern	Wohnhäuser	Alleineigentum	4	2430	5'174	-	-	-
Sportplatz Wyssloch	1384U001		SP Wyssloch	Egelgasse	3006	Bern	Sportanlage	Alleineigentum	4	2421	-	-	-	27'583.55
Sportplatz Wyssloch	1384U002		Neubau-Propositorium Wyssloch	Egelgasse	3006	Bern	Schulhaus	Alleineigentum	4	1518	-	-	-	-
Sportplatz Wyssloch	1384U003		Neubau VS Wyssloch	Egelgasse	3006	Bern	Schulhaus	Alleineigentum	4	2421	-	-	-	-
Sportplatz Schönau	1385P001		Parzelle 3448/III	Lindenuweg	3007	Bern	Grundstücke VV unbebaut	Alleineigentum	3	3448	27'442	137'710	-	-
Grosser Muristalden 3	1389G001		LV Grosser Muristalden 3	Grosser Muristalden 3	3006	Bern	Gastbetriebe / Camping	Alleineigentum	5	2	-	-	180'500	-
Engestrasse 114	1390G001		WH Wegmeisterschopf	Engestrasse 114	3004	Bern	Werkhof	Miet- / Pachtvertrag mit G	2	1210	-	-	45'000	-
Skateranlage Murtenstrasse	1398P001		LV Parzelle 1991/III	Murtenstrasse	3008	Bern	Sportanlage	Alleineigentum	3	1991	2'452	1'200	-	17'867.00
Skateranlage Murtenstrasse	1398U001		Skateranlage Murtenstrasse	Murtenstrasse	3008	Bern	Sportanlage	Alleineigentum	3	1991	-	-	-	-
TAGI Alleeweg	1412G001		TAGI Murfeld	Alleeweg 12	3006	Bern	Tagessstätte	Alleineigentum	4	1371	-	-	845'900	961'780.57
TAGI Alleeweg	1412G002		TAGI Murfeld	Alleeweg 12a	3006	Bern	Tagessstätte	Alleineigentum	4	1371	-	-	69'200	23'364.14
TAGI Alleeweg	1412G003		TAGI Murfeld	Alleeweg 12b	3006	Bern	Tagessstätte	Alleineigentum	4	1371	-	-	23'400	-
TAGI Alleeweg	1412P001		Parzelle 1371/IV	Alleeweg 12	3006	Bern	Tagessstätte	Alleineigentum	4	1371	880	947'200	-	-
TAGI Alleeweg	1412U001		TAGI Murfeld	Alleeweg 12	3006	Bern	Tagessstätte	Alleineigentum	4	1371	-	-	-	-
Schule Muesmatt	1426G004		TH Muesmattstrasse	Muesmattstrasse	3012	Bern	Turnhalle	Alleineigentum	4	1371	-	-	-	-
Mühledorfstrasse 17	1432G001		PP Mühledorfstrasse 17	Baurecht auf 3975/VI	3018	Bern	Fahrzeugaufstellflächen	Baurecht (s+d)	6	3967-4	-	-	1'000	-
Grünfläche Strassacher	1449P001		Parzelle 2781	Strassacher Ostermündigen	3072	Ostermündigen	Grundstücke VV unbebaut	Alleineigentum	6	2781	80	-	-	-
Zieglerstrasse 62	1450G001		VH Zieglerstrasse	Zieglerstrasse 62	3007	Bern	Gemeindehaus	Stockwerkeigentum	3	4013-2	-	2'167'400	3'430'344	2'801'532.35
Zieglerstrasse 62	1450G002		TH Philosophenweg	Philosophenweg 22	3007	Bern	Turnhalle	Stockwerkeigentum	3	4013-1	-	1'371'300	2'310'000	495'381.00
Frankenstrasse 1	1451G001		VG Frankenstrasse	Frankenstrasse 1	3018	Bern	Gemeindehaus	Stockwerkeigentum	6	2677-2	-	-	4'680'230	1'045'857.17
Frankenstrasse 1	1451P001		Parzelle 2677/VI	Frankenstrasse	3018	Bern	Gemeindehaus	Stockwerkeigentum	6	2677	1'336	2'846'500	-	-
Frankenstrasse 1	1451U001		VG Frankenstrasse	Frankenstrasse	3018	Bern	Gemeindehaus	Stockwerkeigentum	6	2677	-	-	-	-
Grosse Schanze	1455G002		WC Grosse Schanze neu	Grosse Schanze	3000	Bern	öffentliche Toilette	Alleineigentum	2	699	-	-	-	-
Grosse Schanze	1455G003		BRU 184 Lebensbrunnen	Grosse Schanze	3000	Bern	Kulturbauten / Denkmäler	Benutzungsrecht / Dienst	2	699	-	-	-	44'812.21
Grosse Schanze	1455P003		Parzelle 699/II	Parkterrasse / Siderstrasse 5	3000	Bern	öffentliche Toilette	Benutzungsrecht / Dienst	2	699	24'119	-	-	355'593.05
WC Max-Daetwyler-Platz	1456G001		WC S-Bahnhof	Max-Daetwyler-Platz 6	3014	Bern	öffentliche Toilette	Vereinbarung	5	2509	-	-	70'000	-
WC Tierpark Dählholzli	1457G001		WC Tierpark Dählholzli	Tierparkweg 2B	3000	Bern	öffentliche Toilette	Alleineigentum	4	1054	-	-	1'000	-
WC Helvetiaplatz	1458G001		WC Helvetiaplatz	Helvetiaplatz 3A	3000	Bern	öffentliche Toilette	Vereinbarung	4	5	-	-	1'000	-
WC Guisanplatz	1459G001		WC Guisanplatz	Mingerstrasse 2	3000	B								

Abrechnungskreis	Bezeichnung	Gebäude	Bezeichnung	Strasse	PLZ	Ortschaft	Kategorie	Rechtsform	Kreis	Parzelle-Nr.	Parzellen gröss m ²	Antlichter Wert CHF	GVB-Wert CHF	Buchwerte CHF
Velounterstand Egghölzi	1470G001	VELO	Worbstrasse	Worbstrasse	3074	Muri b. Bern	Fahrzeugaustellflächen	Vereinbarung		4257	-	-	1'000	-
Velounterstand Waldmannstrasse	1471G001	VELO	Waldmannstrasse	Waldmannstrasse	3027	Bern	Fahrzeugaustellflächen	Baurecht (s+d)	6	3709	-	-	1'000	-
Grünfläche Freiburgstrasse	1477G001	WC	Freiburgstrasse	Freiburgstrasse 80	3008	Bern	öffentliche Toilette	Alleineigentum	3	1957	-	-	26'200	-
Grünfläche Freiburgstrasse	1477P001	Parzelle	1957/III	Freiburgstrasse	3008	Bern	öffentliche Toilette	Alleineigentum	3	1957	1'070	460	-	-
Jorde-Weier	1478G001	SGB	Schieberhaus	Eymattstrasse 120	3027	Bern	Werkhof	Alleineigentum	6	97	-	-	50'000	1.00
Wartehalle Länggass	1484V001	WC	Länggass	Länggassstrasse 112B	3012	Bern	öffentliche Toilette	Alleineigentum	2	2298	-	-	-	5'519.22
Wartehalle Länggass	1484V002	WC	Länggass	Länggassstrasse 112B	3012	Bern	öffentliche Toilette	Alleineigentum	2	2298	-	-	-	-
Wartehalle Güterbahnhof	1488G001	WHA	155 Güterbahnhof En	Murtenstrasse 55A	3008	Bern	Wartehalle	Alleineigentum	3	1943	-	-	1'000	-
Wartehalle Eifenau	1490G001	WHA	157 Eifenau En	Manuelstrasse 107	3006	Bern	Wartehalle	Alleineigentum	4	4148	-	-	215'100	73'907.80
Wartehalle Eifenau	1490V001	WC	Eifenau	Manuelstrasse 107	3006	Bern	öffentliche Toilette	Alleineigentum	4	4148	-	-	-	5'632.64
Wartehalle Eifenau	1490V002	WC	Eifenau	Manuelstrasse 107	3006	Bern	öffentliche Toilette	Alleineigentum	4	4148	-	-	-	-
Wartehalle Bärengraben	1491G001	WHA	158 Bärengraben Se	Grosser Muristalden 1A	3006	Bern	Wartehalle	Alleineigentum	4	1505	-	-	39'400	-
Wartehalle Burgenzli	1493G001	WHA	160 Burgenzli Se	Ostring 3	3006	Bern	Wartehalle	Alleineigentum	4	4100	-	-	1'308'600	-
Wartehalle Burgenzli	1493V001	LV	Ostring 3	Ostring 3	3006	Bern	Gastrobetriebe / Camping	Alleineigentum	4	4100	-	-	-	-
Wartehalle Burgenzli	1493V002	WC	Burgenzli	Ostring 3	3006	Bern	öffentliche Toilette	Alleineigentum	4	4100	-	-	-	-
Wartehalle Egghölzi	1494G001	WHA	161 Egghölzi Se	Worbstrasse 1	3015	Bern	Wartehalle	Baurecht (s+d)	4	3847	-	-	374'200	-
Wartehalle Breitenrainplatz	1495G001	WHA	162 Breitenrain Se	Breitenrainplatz 32	3014	Bern	Wartehalle	Alleineigentum	5	2991	-	-	530'000	311'540.14
Wartehalle Breitenrainplatz	1495V001	WC	Breitenrainplatz	Breitenrainplatz 32	3014	Bern	öffentliche Toilette	Alleineigentum	5	2991	-	-	-	371.06
Wartehalle Breitenrainplatz	1495V002	LV	Breitenrainplatz 32	Breitenrainplatz 32	3014	Bern	Gastrobetriebe / Camping	Alleineigentum	5	2991	-	-	-	-
Wartehalle Wankdorf	1497G001	WHA	164 Wyler Se	Winkelriedstrasse 16	3014	Bern	Wartehalle	Vereinbarung	5	2760	-	-	219'800	-
Wartehalle Wankdorf	1497V001	WC	Wyler	Winkelriedstrasse 16	3014	Bern	öffentliche Toilette	Alleineigentum	5	2760	-	-	-	-
Wartehalle Wankdorf	1497V002	Take Away	WHA 164 Wyler Dritte	Winkelriedstrasse 16	3014	Bern	Gastrobetriebe / Camping	Alleineigentum	5	2760	-	-	-	-
Jugendtreff Graffiti	1508G001	Jugendtreff	Graffiti	Scheibenstrasse 64	3013	Bern	Jugendtreff	Alleineigentum	5	3009	-	-	920'000	139'885.00
Jugendtreff Graffiti	1508P001	Parzelle	3009/IV	Scheibenstrasse	3013	Bern	Jugendtreff	Alleineigentum	5	3009	958	1'005'300	-	-
Wartehalle Galgenfeld	1516P001	Parzelle	3893/IV	Ostermuidigenstrasse	3006	Bern	Wartehalle	Vereinbarung	4	3893	3'766	-	-	-
Grün Langmauerweg	1517P002	LV	Parzelle 1424/II	Langmauerweg 60	3011	Bern	Grundstücke VV ungebaut	Alleineigentum	1	1424	3'763	100'730	-	-
Grün Langmauerweg	1517P004	Parzelle	1448/I	Langmauerweg	3011	Bern	Grundstücke VV ungebaut	Alleineigentum	1	1448	7'190	149'620	-	-
Grün Tiefenaustrasse (Wald)	1518P001	Parzelle	1258/II	Tiefenaustrasse	3004	Bern	Grundstücke VV ungebaut	Alleineigentum	2	1258	927	-	-	1.00
Bridelstrasse 103	1521G001	Bridelstrasse	103 Trafo	Bridelstrasse 103	3008	Bern	Infrastrukturbauten	Alleineigentum	3	1691	-	-	60'000	-
Buchserstrasse	1523G001	Buchserstrasse	65 Trafo	Buchserstrasse 65	3006	Bern	Infrastrukturbauten	Alleineigentum	4	2958	-	-	1'000	-
Buchserstrasse	1523P001	Parzelle	2958/IV	Buchserstrasse	3006	Bern	Grundstücke VV ungebaut	Alleineigentum	4	2958	1'623	7'020	-	-
Altenbergstrasse	1526P001	BR	907/IV, BP 2749/IV	Altenbergstrasse 122	3013	Bern	Wohnhäuser	Alleineigentum	5	907	1'249	44'400	-	7'140.00
Altenbergstrasse	1526P002	Altenbergstrasse	124	Altenbergstrasse 124	3013	Bern	Grundstücke VV ungebaut	Alleineigentum	5	907	-	-	-	-
Melchiorstrasse	1528P001	LV	Parzelle 100/VI	Melchiorstrasse 2	3027	Bern	Grundstücke VV ungebaut	Alleineigentum	6	100	2'487	117'700	-	1.00
Eymattstrasse	1529P001	BR	auf 109/VI	Eymattstrasse	3027	Bern	Infrastrukturbauten	Alleineigentum	6	109	2'413	7'130	-	19'788.00
Konservatorium	1533G001	Konservatorium		Kramgasse 36	3011	Bern	Schulhaus	Alleineigentum	1	692	-	-	17'500'000	1'210'415.90
Konservatorium	1533G002	Konservatorium		Kramgasse 40	3011	Bern	Schulhaus	Alleineigentum	1	508	-	1'377'400	4'000'000	2'549'956.28
Konservatorium	1533G003	Konservatorium		Rathausgasse 31	3011	Bern	Schulhaus	Alleineigentum	1	512	-	-	5'400'000	1'026'040.64
Konservatorium	1533P001	Parzelle	692/I	Kramgasse	3011	Bern	Schulhaus	Alleineigentum	1	692	857	55'020	-	322'242.05
Konservatorium	1533P002	Parzelle	508/I	Kramgasse	3011	Bern	Schulhaus	Alleineigentum	1	508	133	7'490	-	439'104.25
Konservatorium	1533P003	Parzelle	512/I	Rathausgasse	3011	Bern	Schulhaus	Alleineigentum	1	512	183	10'310	-	2'044'359.75
Ruine Grasburg	1535G001	Ruine	Grasburg	Weiermattholz 162L	3150	Schwarzenbun	Kulturbauten / Denkmäler	Alleineigentum	2	45	-	-	1'000	-
Ruine Grasburg	1535P001	Parzelle	45	Weiermattholz	3150	Schwarzenbun	Kulturbauten / Denkmäler	Alleineigentum	2	45	178'857	46'130	-	-
Polizeistützpunkt West	1543G001	Bernstrasse	100	Bernstrasse 100	3018	Bern	Gemeindehaus	Stockwerkeigentum	6	4892-1	-	-	1'000	3'809'177.87
Polizeistützpunkt West	1543G002	PP	Einstellhalle	Bernstrasse 100c	3018	Bern	Fahrzeugaustellflächen	Stockwerkeigentum	6	892-18-13	-	-	1'000	-
Polizeistützpunkt West	1543P001	Parzelle	4892-1/VI	Bernstrasse	3018	Bern	Gemeindehaus	Stockwerkeigentum	6	4892	-	3'610'300	-	1'057'630.25
Polizeistützpunkt West	1543P002	Parzelle	4892-18-13/VI	Bernstrasse	3018	Bern	Gemeindehaus	Stockwerkeigentum	6	4892	-	283'280	-	-
Polizeistützpunkt West	1543P003	Parzelle	291-31/VI	Brünenstrasse 116	3018	Bern	Gemeindehaus	Benutzungsrecht / Dienst	6	291-31	-	-	-	-
Velostation Bubenbergrplatz	1546G001	VELO	Milchgässli	Bahnhofplatz 10C	3011	Bern	Fahrzeugaustellflächen	Alleineigentum	1	1519	-	-	4'200'000	-
Velostation Bubenbergrplatz	1546P001	Parzelle	1519/I	Baurecht auf 1093/I (Bahnhofplatz)	3011	Bern	Fahrzeugaustellflächen	Baurecht (s+d)	1	1519	672	920'000	-	-
Park Rossfeldstrasse	1549G001	BRU	181 Brunnen Rossfeldplatz	Bridelstrasse	3004	Bern	Kulturbauten / Denkmäler	Alleineigentum	2	2720	-	-	-	-
Falkenplatz	1550G001	BRU	183 Falkenbrunnlein	Falkenplatz	3012	Bern	Kulturbauten / Denkmäler	Alleineigentum	2	2721	-	-	-	-
KG Rappardhaus	1553G003	BRU	Rappardplatz	Rappardplatz 1	3008	Bern	Kulturbauten / Denkmäler	Alleineigentum	3	1278	-	-	-	-
Perronplatte Bahnhof SBB	1563G001	Alkistübi		Perronplatte Bahnhof SBB	3011	Bern	übrige	Alleineigentum	1	1481	-	-	1'000	79'152.85
Murtenstrasse	1566G001	SRB	Stützpunkt Forsthaus West	Murtenstrasse 98	3008	Bern	Feuerwehrmagazin	Alleineigentum	2	2232	-	-	39'000'000	38'582'044.80
Murtenstrasse	1566P001	Parzelle	2753/II	Baurecht auf 2232/II	3008	Bern	Feuerwehrmagazin	Baurecht (s+d)	2	2232	-	28'250'730	-	-
Murtenstrasse	1566U001	Fahrzeugaustellplätze	aussen	Murtenstrasse	3008	Bern	Fahrzeugaustellflächen	Alleineigentum	2	2232	-	-	-	-
Überdachung Gabelbach	1568G001	WHA	Gabelbach	Ansermetplatz 1	3027	Bern	Wartehalle	Alleineigentum	6	4977	-	-	-	-
Schützenmatt	1570G001	WC	Schützenmatt	Neubrückstrasse 2 / Bollwerk	3012	Bern	öffentliche Toilette	Alleineigentum	2	2109	-	-	263'000	208'628.80
Schützenmatt	1570G002	WC	Frauenpissoir Schützenmatt	Neubrückstrasse 2	3012	Bern	öffentliche Toilette	Alleineigentum	2	2109	-	-	-	99'670.95
Schützenmatt	1570P001	Parzelle	2109/II	Schützenmattstrasse/Bollwerk	3012	Bern	Fahrzeugaustellflächen	Alleineigentum	2	2109	5'394	1'953'700	-	-
Schützenmatt	1570P002	unselbstständiges	Baurecht	Baurecht auf 2661/II	3012	Bern	Jugendtreff	Baurecht (unselbstständig)	2	2661	-	-	-	-
Schützenmatt	1570V001	WC	Herrenpissoir Viadukt	Schützenmatt	3012	Bern	öffentliche Toilette	Alleineigentum	2	2661	-	-	-	-
Trafostation	1572G001	Trafostation	Nr. 1052	Bundesgasse		Bern	Infrastrukturbauten	Alleineigentum	1	-	-	-	-	-
Trafostation	1572G002	Trafostation	Nr. 1071	Stadttheater		Bern	Infrastrukturbauten	Alleineigentum	1	-	-	-	-	-
Trafostation	1572G003	Trafostation	Nr. 1076	Waisenhausplatz 32		Bern	Infrastrukturbauten	Alleineigentum	1	-	-	-	-	-
Trafostation	1572G004	Trafostation	Nr. 4003	Jubiläumsstrasse 101		Bern	Infrastrukturbauten	Alleineigentum	4	-	2207/2208	-	-	-
Trafostation	1572G005	Trafostation	Nr. 4027	Tierpark Dählhölzli		Bern	Infrastrukturbauten	Alleineigentum	4	-	-	-	-	-
Trafostation	1572G006	Trafostation	Nr. 5054	Morgartenstrasse 2		Bern	Infrastrukturbauten	Alleineigentum	5	-	-	-	-	-
Trafostation	1572G007	Trafostation	Nr. 5072	Eisstadion Allmend I		Bern	Infrastrukturbauten	Alleineigentum	5	-	-	-	-	-
Trafostation	1572G008	Trafostation	Nr. 5079	Wylerbad		Bern	Infrastrukturbauten	Alleineigentum	5	-	-	-	-	-
Trafostation	1572G009	Trafostation	Nr. 5116	Sporthalle Wankdorf		Bern	Infrastrukturbauten	Alleineigentum	5	-	-	-	-	-
Trafostation	1572G010	Trafostation	Nr. 6081	Weyermannshausbad		Bern	Infrastrukturbauten	Alleineigentum	6	-	-	-	-	-
Trafostation	1572G011	Trafostation	Nr. 6092	Pumpwek Holenacker		Bern	Infrastrukturbauten	Alleineigentum	6	-	-	-	-	-
Muristrasse	1573G001	KITA	Muristrasse	Muristrasse 39	3006	Bern	Kindertagesstätte	Alleineigentum	4	1668	-	-	1'691'900	571'018.30
Muristrasse	1573G002	KITA	Muristrasse Garage	Muristrasse 39A	3006	Bern	Kindertagesstätte	Alleineigentum	4	1668	-	-	48'600	-
Muristrasse	1573P001	Parzelle	1668/IV	Muristrasse	3006	Bern	Kindertagesstätte	Alleineigentum	4	1668	670	975'400	-	455'600.00
Weissensteinstrasse	1579G001	Wohnhaus		Weissensteinstrasse 8	3008	Bern	Wohnheim	Alleineigentum	3	3693	-	-	1'600'000	529'516.39
Weissensteinstrasse	1579G002	Einstellhalle		Weissensteinstrasse 12A	3008	Bern	Fahrzeugaustellflächen	Miteigentum	3	1283	-	-	-	309'400.00
Weissensteinstrasse	1579G003	Wohnhaus		Weissensteinstrasse 10	3008	Bern	Wohnheim	Alleineigentum	3	3694	-	-	1'300'000	588'296.28
Weissensteinstrasse	1579P001	Parzelle	3693/III	Weissensteinstrasse 8	3008	Bern	Wohnheim	Alleineigentum	3	3693	267	2'114'530	-	212'160.00
Weissensteinstrasse	1579P002	Parzelle	1283/III	Weissensteinstrasse 12A	3008	Bern	Wohnheim	Miteigentum	3	1283	798	-	-	242'080.00
Weissensteinstrasse	1579P003	Parzelle	3694/III	Weissensteinstrasse 10	3008	Bern	Fahrzeugaustellflächen	Alleineigentum	3	3694	217	1'771'130	-	102'000.00
STOWE-Einheit Kita mit PP	1588G001	KITA	Brünngut	Colombstrasse 27	3027	Bern	Kindertagesstätte	Stockwerkeigentum	6	4752-17	-	-	398'145	264'418.05
STOWE-Einheit Kita mit PP	1588G002	PP	Nr. 50	Colombstrasse 27	3027	Bern	Fahrzeugaustellflächen	Stockwerkeigentum	6	4751-150	-	-	-	-
STOWE-Einheit Kita mit PP	1588P001	Parzelle	4752-17/VI	Colombstrasse 27	3027	Bern	Kindertagesstätte	Stockwerkeigentum	6	4752	-	-	-	-
STOWE-Einheit Kita mit PP	1588P002	Parzelle	4751-150/VI	Colombstrasse	3027	Bern	Kindertagesstätte	Stockwerkeigentum	6	4751	-	317'060	-	-
Hardeggerstrasse	1591P001	Parzelle	2477/III	Hardeggerstrasse	3097	Liebfeld	Grundstücke VV ungebaut	Alleineigentum	3	2477	7'322	188'200	-	594'784.21

Abrechnungskreis Bezeichnung	Gebäude	Bezeichnung	Strasse	PLZ	Ortschaft	Kategorie	Rechtsform	Kreis	Parzelle-Nr.	Parzellen gröss m²	Amtlicher Wert CHF	GVB-Wert CHF	Buchwerte CHF
WH Schermen	1598G001	WH Schermen	Wölflistrasse 17	3006	Bern	Werkhof	Alleineigentum			-	-	4'850'000	9'721'761.45
WH Schermen	1598G002	WH Schermen	Wölflistrasse 17a	3006	Bern	Werkhof	Alleineigentum			-	-	5'730'000	-
WH Schermen	1598P001	BR 4547/IV	Baurecht auf 4546/IV	3006	Bern	übrige	Baurecht (s+d)	4	4546	-	3'581'900	-	-
WH Schermen	1598U001	WH Schermen	Wölflistrasse	3006	Bern	Werkhof	Alleineigentum			-	-	-	-
WC Mühlenplatz	1603G001	WC Mühlenplatz	Mühlenplatz 18a	3011	Bern	öffentliche Toilette	Vereinbarung	1	1416	-	-	300'000	321'918.45
Weidmattweg	1605G001	Wohnhaus	Weidmattweg 1	3018	Bern	Wohnhäuser	Alleineigentum	6	1564	-	-	1'230'000	559'936.00
Weidmattweg	1605G002	Wohnhaus	Weidmattweg 3	3018	Bern	Wohnhäuser	Alleineigentum	6	1565	-	-	1'230'000	559'936.00
Weidmattweg	1605P001	Parzelle 1564/VI	Weidmattweg 1	3018	Bern	Wohnhäuser	Alleineigentum	6	1564	456	967'100	-	155'040.00
Weidmattweg	1605P002	Parzelle 1565/VI	Weidmattweg 3	3018	Bern	Wohnhäuser	Alleineigentum	6	1565	473	967'100	-	160'820.00
Sportplatz Bottigenmoos	1621G001	SP Bottigenmoos	Moosweg	3027	Bern	Sportanlage	Alleineigentum			-	-	-	-
WHA und WC Bottigenstrasse	1634G001	WHA 166 Bachmätteli se	Bottigenstrasse	3018	Bern	Wartehalle	Alleineigentum	6	4520	-	-	-	-
WHA und WC Bottigenstrasse	1634V001	WC Bachmätteli	Bottigenstrasse 1a	3018	Bern	öffentliche Toilette	Vereinbarung	6	4520	-	-	350'000	156'318.08
WHA und WC Tscharnergut	1635G001	WHA 139 Holenacker se	Holenackerplatz 9	3027	Bern	Wartehalle	Vereinbarung	6	3709	-	-	-	-
WHA und WC Tscharnergut	1635G002	WHA 149 Holenacker sa	Holenackerplatz	3027	Bern	Wartehalle	Vereinbarung	6	3572	-	-	-	-
WHA und WC Tscharnergut	1635V001	WC Holenacker	Holenackerplatz 1	3027	Bern	öffentliche Toilette	Alleineigentum	6	3572	-	-	350'000	541'109.87
WHA Ansermetplatz 1	1636G001	WHA Brünnen	Gilberte-de-Courgenay-Platz 1	3027	Bern	Wartehalle	Vereinbarung	6	4737	-	-	-	-
WC Ausserholligen	1637G001	WC Ausserholligen se	Freiburgstrasse 153B	3008	Bern	öffentliche Toilette	Alleineigentum	3	1978	-	-	350'000	155'781.91
Freiburgstrasse Parz. 4490/VI	1648P001	Parzelle Nr. 4490/VI	Freiburgstrasse Parz. 4490/VI	3018	Bern	Grundstücke VV un bebaut	Alleineigentum	6	4490	-	-	-	-
KG Burgernziel Basisstufe	1651G001	KG Burgernziel Basisstufe	Thunstrasse	3006	Bern	Kindergarten	Alleineigentum	4	1000	-	-	-	-
50m Schwimmhalle	1657G001	50m Schwimmhalle	Neubrückstrasse	3000	Bern	Hallenbad	Alleineigentum			-	-	-	3'671'458.00
50m Schwimmhalle	1657K001	KUB Schwimmhalle	Neubrückstrasse	3000	Bern	übrige	Alleineigentum	2	2379	-	-	-	-
50m Schwimmhalle	1657P001	Parzelle 2379/II	Baurecht auf 761/II	3000	Bern	Hallenbad	Baurecht (s+d)	2	761	-	722'300	-	-
50m Schwimmhalle	1657V001	50m Schwimmhalle Dritte	Neubrückstrasse	3000	Bern	Hallenbad	Alleineigentum			-	-	-	-
Velostation PostParc	1673G001	VELO PostParc	Bogenschützenstrasse	3011	Bern	Fahrzeugaufstellflächen	Benutzungsrecht / Dienst			-	-	-	-
Schule Brünnen	1678G001	VS + TH Brünnen	Billeweg 5, 5a, 5b	3027	Bern	Schulhaus	Alleineigentum	6	4729	-	-	26'800'000	20'957'147.38
Schule Brünnen	1678P001	Parzelle 4729/VI	Billeweg 5, 5a, 5b	3027	Bern	Schulhaus	Alleineigentum	6	4729	10'981	24'586'300	-	98'206.00
Schule Brünnen	1678U001	VS Brünnen	Billeweg 5, 5a, 5b	3027	Bern	Schulhaus	Alleineigentum	6	4729	-	-	-	-
Schule Brünnen	1678U002	Pumtrack Brünnen	Billeweg	3027	Bern	Sportanlage	Alleineigentum	6	4729	-	-	-	-
ZM Schulräume Zieglerapital	1683G001	ZM Schulräume Zieglerapital	Morillonstrasse 79	3007	Bern	Schulhaus	Benutzungsrecht / Dienst			-	-	-	-
Heilpädagogische Schule	1689G001	Neubau HPS	Morgenstrasse	3018	Bern	Schulhaus	Alleineigentum	6	2955	-	-	-	-
Heilpädagogische Schule	1689G002	Neubau TH	Morgenstrasse	3018	Bern	Turnhalle	Alleineigentum	6	2955	-	-	-	-
Heilpädagogische Schule	1689K001	KUB Neubau HPS	Statthalterstrasse	3018	Bern	übrige	Alleineigentum	6	2955	-	-	-	-
Heilpädagogische Schule	1689U001	Neubau HPS	Morgenstrasse	3018	Bern	Schulhaus	Alleineigentum	6	2955	-	-	-	-
ZM VG Effingerstrasse 31-35	1699G001	ZM VG Effingerstrasse 31-35 KI	Effingerstrasse 31-35	3008	Bern	Gemeindehaus	Benutzungsrecht / Dienst			-	-	-	-
WHA Eigerplatz	1705G001	WHA Eigerplatz	Eigerplatz 3A	3007	Bern	Wartehalle	Alleineigentum	3	3875	-	-	1'500'000	1'243'377.75
WHA Eigerplatz	1705V001	Take Away Eigerplatz Dritte	Eigerplatz 3A	3007	Bern	Wartehalle	Alleineigentum	3	3875	-	-	-	-
Reichenbachstrasse 110-114	1711G001	VS Rossfeld-Matthäus Pfarrhaus	Reichenbachstrasse 110	3004	Bern	Tagesstätte	Alleineigentum	2	2774	-	-	1'100'000	598'400.00
Reichenbachstrasse 110-114	1711G002	VS Rossfeld-Matthäus Gmdehaus	Reichenbachstrasse 112	3004	Bern	Tagesstätte	Alleineigentum	2	2774	-	-	6'600'000	484'000.00
Reichenbachstrasse 110-114	1711G003	VS Rossfeld-Matthäus Kirche	Reichenbachstrasse 114	3004	Bern	Tagesstätte	Alleineigentum	2	2774	-	-	5'900'000	484'000.00
Reichenbachstrasse 110-114	1711P001	Parzelle 2274/II	Baurecht auf 2275/II	3004	Bern	Tagesstätte	Baurecht (s+d)	2	2275	-	2'834'300	-	-
Reichenbachstrasse 110-114	1711U001	VS Rossfeld-Matthäus	Reichenbachstrasse 110-114	3004	Bern	Tagesstätte	Baurecht (s+d)	2	2774	-	-	-	-
WH Jubiläumsplatz	1712P001	unselbstständiges Baurecht	Baurecht auf 7/IV	3005	Bern	Werkhof	Baurecht (unselbstständig)	4	7	660	-	-	-
WH Jubiläumsplatz	1712U001	WH Jubiläumsplatz	Jubiläumsplatz 20	3005	Bern	Werkhof	Baurecht (unselbstständig)	4	7	-	-	-	-
Öff. WC-Anlage Platanenhof	1714G001	Öff. WC-Anlage Platanenhof	Lerchenweg 32	3012	Bern	öffentliche Toilette	Vereinbarung	2	886	-	-	-	-
Gasreglerstation	1719G001	Ehem. Gasreglerstation Beunden	Kasernenstrasse 33	3014	Bern	Infrastrukturbauten	Baurecht (s+d)	5	2988	-	-	110'500	-
Schule Viererfeld	1722G001	VS Viererfeld	Studerstrasse	3004	Bern	Schulhaus	Alleineigentum	2	1192	-	-	-	-
Schule Viererfeld	1722G002	VS Viererfeld TH	Studerstrasse	3004	Bern	Turnhalle	Alleineigentum	2	1192	-	-	-	-
Schule Viererfeld	1722K001	KUB VS Viererfeld	Studerstrasse	3004	Bern	übrige	Alleineigentum	2	1192	-	-	-	-
Hopfgut	1725G001	KITA Hopfgut	Brunnmattstrasse 50	3007	Bern	Kindertagesstätte	Alleineigentum	3	1581	-	-	3'100'000	1'294'139.00
Hopfgut	1725G002	TAGI Hopfgut	Wagnerstrasse 34	3007	Bern	Tagesstätte	Alleineigentum	3	2200	-	-	1'353'500	757'407.00
Hopfgut	1725G003	Brunnmattstrasse 50a	Brunnmattstrasse 50a	3007	Bern	Kindertagesstätte	Alleineigentum	3	1581	-	-	27'100	-
Hopfgut	1725G004	Wagnerstrasse 34a	Wagnerstrasse 34a	3007	Bern	Tagesstätte	Alleineigentum	3	1581	-	-	24'900	-
Hopfgut	1725P001	Parzelle 1581/III	Brunnmattstrasse 50, 50a	3007	Bern	Kindertagesstätte	Alleineigentum	3	1581	4'727	1'751'150	-	-
Hopfgut	1725P002	Parzelle 2200/III	Wagnerstrasse 34	3007	Bern	Kindertagesstätte	Alleineigentum	3	2200	2'851	639'850	-	-
Murtenstrasse 169	1732G001	Beachcenter Bern	Murtenstrasse 169	3027	Bern	übrige	Alleineigentum	3	1991	2'452	-	-	-
						Sammelposition Mieterausbauten							17'769'781.54
						Sammelposition Ausstattungen							6'997'645.65
Gesamtergebnis										3'420'555	941'121'700	2'000'567'919	701'206'123.78

13.4 Liegenschaftsverzeichnis 2021

Liegenschaften Fonds für Boden- und Wohnbaupolitik

Abrechnungskreis	Bezeichnung	Gebäude	Bezeichnung	Strasse	PLZ	Ortschaft	Kategorie	Rechtsform	Kreis	Parzelle-Nr.	Parzellen grösse m ²	Anteiliger Wert CHF	GVB-Wert CHF	Marktwert CHF gemäss HRM2
Aarstrasse 62 / 66	5001G001	Aarstrasse 62 / 66	Aarstrasse 62 / 66	Aarstrasse 62 / 66	3011	Bern	01.04 - Reine Wohnliegenschaften	Alleineigentum	1	679	0	-	1'551'300	1'351'448
Attinghausenstrasse 19-31	5008G001	Attinghausenstrasse 19-31	Attinghausenstrasse 19-31	Attinghausenstrasse 19-31	3014	Bern	01.04 - Reine Wohnliegenschaften	Alleineigentum	5	IVERSE	0	-	1'198'000	1'484'526
Bernstrasse 38-44	5016G001	Bernstrasse 38-44	Bernstrasse 38-44	Bernstrasse 38-44	3018	Bern	01.04 - Reine Wohnliegenschaften	Alleineigentum	6	647	0	-	571'600	-
Bernstrasse 38-44	5016G003	Bernstrasse 40/40c	Bernstrasse 40/40c	Bernstrasse 40b	3018	Bern	01.04 - Reine Wohnliegenschaften	Alleineigentum	6	647	0	-	654'100	-
Bernstrasse 38-44	5016G004	Bernstrasse 44	Bernstrasse 44	Bernstrasse 44	3018	Bern	01.04 - Reine Wohnliegenschaften	Alleineigentum	6	648	0	-	1'150'000	-
Bernstrasse 38-44	5016G005	Bümpfiz Höhe Entwicklung	Bernstrasse 38-44	Bernstrasse 38-44	3018	Bern	01.04 - Reine Wohnliegenschaften	Alleineigentum	6	646-648	0	-	-	1'160'170
Brunnenstrasse 119,a	5027G001	Brunnenstrasse 119	Brunnenstrasse 119	Brunnenstrasse 119	3018	Bern	01.04 - Reine Wohnliegenschaften	Alleineigentum	6	402	0	-	1'536'100	1'172'570
Brunnhof	5032G001	Brunnhofweg 18/20/22/24/26/28	Brunnhofweg 18/20/22/24/26/28	Brunnhofweg 18/20/22/24/26/28	3007	Bern	01.04 - Reine Wohnliegenschaften	Alleineigentum	3	IVERSE	0	-	10'145'100	6'911'289
Brunnhof	5032G002	Mattenhofstrasse 29/31	Mattenhofstrasse 29/31	Mattenhofstrasse 29/31	3007	Bern	01.04 - Reine Wohnliegenschaften	Alleineigentum	3	IVERSE	0	-	4'680'000	3'965'045
Bümpfizstrasse 98,a	5039G001	Bümpfizstrasse 98	Bümpfizstrasse 98	Bümpfizstrasse 98	3018	Bern	01.04 - Reine Wohnliegenschaften	Alleineigentum	6	285	0	-	1'485'000	1'122'166
Bundesrain 8	5040G001	Bundesrain 8	Bundesrain 8	Bundesrain 8	3005	Bern	01.04 - Reine Wohnliegenschaften	Alleineigentum	3	654	0	-	850'000	935'147
Chemin de Poudelle 2, 2b, 2d	5044G002	Rebqut Atelier	Chemin de Poudelle 2b	Chemin de Poudelle 2b	2520	La Neuveville	01.04 - Reine Wohnliegenschaften	Alleineigentum	3	3143	0	-	112'800	-
Chemin de Poudelle 2, 2b, 2d	5044G003	Rebqut Villa	Chemin de Poudelle 2d	Chemin de Poudelle 2d	2520	La Neuveville	01.04 - Reine Wohnliegenschaften	Alleineigentum	3	3143	0	-	2'500'000	2'000'000
Dalmaziquai 67, Dalmazrain 30	5047G001	Dalmaziquai 67	Dalmaziquai 67	Dalmaziquai 67	3005	Bern	01.04 - Reine Wohnliegenschaften	Alleineigentum	4	704	0	-	3'522'600	3'186'501
Dalmaziquai 67, Dalmazrain 30	5047G003	Dalmazrain 30	Dalmazrain 30	Dalmazrain 30	3005	Bern	01.04 - Reine Wohnliegenschaften	Alleineigentum	4	734	0	-	2'150'000	1'195'944
Dalmaziquai 67, Dalmazrain 30	5047G004	Dalmazrain 32	Dalmazrain 32	Dalmazrain 32	3005	Bern	01.04 - Reine Wohnliegenschaften	Alleineigentum	4	737	0	-	4'000'000	2'573'495
Dalmaziquai 67, Dalmazrain 30	5047G005	Dalmazrain 34	Dalmazrain 34	Dalmazrain 34	3005	Bern	01.04 - Reine Wohnliegenschaften	Alleineigentum	4	730	0	-	2'135'000	1'228'472
Dalmaziquai 67, Dalmazrain 30	5047G006	Dalmazrain 36	Dalmazrain 36	Dalmazrain 36	3005	Bern	01.04 - Reine Wohnliegenschaften	Alleineigentum	4	703	0	-	1'700'000	808'626
Efenau	5052G001	Efenauweg 90	Efenauweg 90	Efenauweg 90	3006	Bern	01.04 - Reine Wohnliegenschaften	Alleineigentum	4	978	0	-	1'400'000	998'193
Efenau	5052G002	HH Efenauweg	Efenauweg 91	Efenauweg 91	3006	Bern	01.04 - Reine Wohnliegenschaften	Alleineigentum	4	978	0	-	4'000'000	2'725'737
Eymatt, Wohnenstrasse	5056G001	EH Fahrende	Wohlenstrasse 60	Wohlenstrasse 60	3027	Bern	01.04 - Reine Wohnliegenschaften	Alleineigentum	6	67	0	-	248'100	383'546
Eymattstrasse 158, 160	5058G001	Eymattstrasse 158	Eymattstrasse 158	Eymattstrasse 158	3032	Hinterkappel	01.04 - Reine Wohnliegenschaften	Alleineigentum	6	1287	0	-	528'000	540'349
Eymattstrasse 158, 160	5058G002	Eymattstrasse 160	Eymattstrasse 160	Eymattstrasse 160	3032	Hinterkappel	01.04 - Reine Wohnliegenschaften	Alleineigentum	6	1287	0	-	820'000	602'259
Eymattstrasse 180a, c, Riedli	5059G001	Eymattstrasse 180c	Eymattstrasse 180c	Eymattstrasse 180c	3032	Hinterkappel	01.04 - Reine Wohnliegenschaften	Alleineigentum	6	1492	0	-	230'700	818'79
Eymattstrasse 180a, c, Riedli	5059G002	PP Eymattstrasse / Riedli	Eymattstrasse / Riedli	Eymattstrasse / Riedli	3032	Hinterkappel	01.04 - Reine Wohnliegenschaften	Alleineigentum	6	31	0	-	-	10'472
Felsenau, Gewerbepark	5061G006	Spinnerweg 4	Spinnerweg 4	Spinnerweg 4	3004	Bern	01.04 - Reine Wohnliegenschaften	Alleineigentum	2	1300	0	-	2'411'300	1'767'099
Freiburgstrasse 121, 121a	5065G002	Freiburgstrasse Neubau	Freiburgstrasse 121a	Freiburgstrasse 121a	3008	Bern	01.04 - Reine Wohnliegenschaften	Alleineigentum	3	IVERSE	0	-	-	457'97
Freiburgstrasse 145-149, 173-17	5066G001	Freiburgstrasse 145/147/149	Freiburgstrasse 145/147/149	Freiburgstrasse 145/147/149	3008	Bern	01.04 - Reine Wohnliegenschaften	Alleineigentum	3	IVERSE	0	-	4'361'300	7'236'942
Freiburgstrasse 145-149, 173-17	5066G002	Freiburgstrasse 173/175	Freiburgstrasse 173/175	Freiburgstrasse 173/175	3008	Bern	01.04 - Reine Wohnliegenschaften	Alleineigentum	3	IVERSE	0	-	3'000'000	2'570'723
Freiburgstrasse 332	5067G001	Freiburgstrasse 332	Freiburgstrasse 332	Freiburgstrasse 332	3018	Bern	01.04 - Reine Wohnliegenschaften	Alleineigentum	4	295	0	-	2'295'000	2'352'266
Gerbergasse 5, 27, 31	5076G001	Gerbergasse 5	Gerbergasse 5	Gerbergasse 5	3011	Bern	01.04 - Reine Wohnliegenschaften	Alleineigentum	1	287	0	-	3'500'000	1'650'864
Gerbergasse 5, 27, 31	5076G002	Gerbergasse 27/31	Gerbergasse 27/31	Gerbergasse 27/31	3011	Bern	01.04 - Reine Wohnliegenschaften	Alleineigentum	1	363	0	-	6'403'200	1'635'761
Gertrud-Kurz-Weg	5079G001	Carl-Lutz-Weg 1 STOWE	Carl-Lutz-Weg	Carl-Lutz-Weg	3006	Bern	01.04 - Reine Wohnliegenschaften	Stockwerkeigentum	4	4236	0	479'140	480'214	740'809
Wetlistrasse / Traffeleweg	5081G001	STOWE Traffeleweg 3	Traffeleweg 3	Traffeleweg 3	3006	Bern	01.04 - Reine Wohnliegenschaften	Stockwerkeigentum	4	4234	0	1'289'470	787'325	1'537'399
Wetlistrasse / Traffeleweg	5081G002	STOWE Traffeleweg 4	Traffeleweg 4	Traffeleweg 4	3006	Bern	01.04 - Reine Wohnliegenschaften	Stockwerkeigentum	4	4235	0	820'420	977'500	1'466'815
Wetlistrasse / Traffeleweg	5081G003	STOWE Gertrud-Kurz-Weg 3	Gertrud-Kurz-Weg 3	Gertrud-Kurz-Weg 3	3006	Bern	01.04 - Reine Wohnliegenschaften	Stockwerkeigentum	4	4294	0	537'930	649'900	1'426'432
Wetlistrasse / Traffeleweg	5081P006	BP 4253-1/IV	Traffeleweg	Traffeleweg	3006	Bern	01.04 - Reine Wohnliegenschaften	Stockwerkeigentum	4	34-21	0	-	-	-
Wetlistrasse / Traffeleweg	5081P007	BP 4253-1V	Traffeleweg 2a	Traffeleweg 2a	3006	Bern	01.04 - Reine Wohnliegenschaften	Miteigentum	4	4253-1	0	122'880	-	-
Wetlistrasse / Traffeleweg	5081P008	BP 4253-30/IV	Traffeleweg 2a	Traffeleweg 2a	3006	Bern	01.04 - Reine Wohnliegenschaften	Miteigentum	4	4253-30	0	122'880	-	-
Wetlistrasse / Traffeleweg	5081U001	EHP Traffeleweg 2A, STWE 4253	Traffeleweg 2A	Traffeleweg 2A	3006	Bern	01.04 - Reine Wohnliegenschaften	Stockwerkeigentum	4	3227	0	-	-	374'874
Greyczstrasse 99	5083G001	Greyczstrasse 99	Greyczstrasse 99	Greyczstrasse 99	3013	Bern	01.04 - Reine Wohnliegenschaften	Alleineigentum	5	400	0	-	2'819'800	2'719'005
Heckenweg 15/17	5092G001	Heckenweg 15/17	Heckenweg 15/17	Heckenweg 15/17	3007	Bern	01.04 - Reine Wohnliegenschaften	Alleineigentum	3	1234	0	-	1'400'000	924'709
Hintere Lorraine	5096G001	Lorrainestrasse 31	Lorrainestrasse 31	Lorrainestrasse 31	3013	Bern	01.04 - Reine Wohnliegenschaften	Alleineigentum	5	1433	0	-	1'800'000	481'005
Hintere Lorraine	5096G002	Lorrainestrasse 51	Lorrainestrasse 51	Lorrainestrasse 51	3013	Bern	01.04 - Reine Wohnliegenschaften	Alleineigentum	5	1353	0	-	1'600'000	599'339
Jolmonstrasse 332	5102G001	Moltzweg 7	Moltzweg 7	Moltzweg 7	3013	Bern	01.04 - Reine Wohnliegenschaften	Alleineigentum	4	1296	0	-	6'062'600	8'747'01
Jurastrasse	5104G001	Jurastrasse 44	Jurastrasse 44	Jurastrasse 44	3013	Bern	01.04 - Reine Wohnliegenschaften	Alleineigentum	5	1453	0	-	1'600'000	1'090'034
Jurastrasse	5104G002	Jurastrasse 47	Jurastrasse 47	Jurastrasse 47	3013	Bern	01.04 - Reine Wohnliegenschaften	Alleineigentum	5	1414	0	-	1'000'000	720'668
Jurastrasse	5104G003	Jurastrasse 51	Jurastrasse 51	Jurastrasse 51	3013	Bern	01.04 - Reine Wohnliegenschaften	Alleineigentum	5	1451	0	-	1'557'600	697'213
Jurastrasse	5104G004	Jurastrasse 55	Jurastrasse 55	Jurastrasse 55	3013	Bern	01.04 - Reine Wohnliegenschaften	Alleineigentum	5	1451	0	-	1'500'000	1'337'445
Jurastrasse	5104G005	Jurastrasse 59	Jurastrasse 59	Jurastrasse 59	3013	Bern	01.04 - Reine Wohnliegenschaften	Alleineigentum	6	1451	0	-	3'000'000	1'717'472
Jurastrasse	5104G006	Jurastrasse 58	Jurastrasse 58	Jurastrasse 58	3013	Bern	01.04 - Reine Wohnliegenschaften	Alleineigentum	5	1366	0	-	817'000	970'794
Jurastrasse	5104G007	Jurastrasse 60	Jurastrasse 60	Jurastrasse 60	3013	Bern	01.04 - Reine Wohnliegenschaften	Alleineigentum	5	1367	0	-	817'000	970'794
Jurastrasse	5104G008	Jurastrasse 89	Jurastrasse 89	Jurastrasse 89	3013	Bern	01.04 - Reine Wohnliegenschaften	Alleineigentum	5	1357	0	-	900'000	366'128
Kirchacker, Bern-/Burgunderstr	5109G002	Bernstrasse 11	Bernstrasse 11	Bernstrasse 11	3018	Bern	01.04 - Reine Wohnliegenschaften	Alleineigentum	6	1449	0	-	450'000	302'771
Englisberg (Spycher+Rainhaus)	5116G001	Rainhaus Englisberg	Dufliweg 7	Dufliweg 7	3086	Englisberg	01.04 - Reine Wohnliegenschaften	Alleineigentum	2	45	0	-	960'000	247'346
Englisberg (Spycher+Rainhaus)	5116G003	Spycher Kühlewä, Englisberg	Hubelweg 6	Hubelweg 6	3086	Englisberg	01.04 - Reine Wohnliegenschaften	Alleineigentum	2	29	0	-	290'000	379'11
Laubeggstrasse 34, 36, 38, 40	5122G001	Laubeggstrasse 34	Laubeggstrasse 34	Laubeggstrasse 34	3006	Bern	01.04 - Reine Wohnliegenschaften	Alleineigentum	4	1828	0	-	1'200'000	371'375
Laubeggstrasse 34, 36, 38, 40	5122G002	Laubeggstrasse 36	Laubeggstrasse 36	Laubeggstrasse 36	3006	Bern	01.04 - Reine Wohnliegenschaften	Alleineigentum	4	1828	0	-	2'500'000	1'1467'13
Laubeggstrasse 34, 36, 38, 40	5122G003	HH Laubeggstrasse 38	Laubeggstrasse 38	Laubeggstrasse 38	3006	Bern	01.04 - Reine Wohnliegenschaften	Alleineigentum	4	1828	0	-	6'873'600	6'152'338
Laubeggstrasse 34, 36, 38, 40	5122G004	Laubeggstrasse 40	Laubeggstrasse 40	Laubeggstrasse 40	3006	Bern	01.04 - Reine Wohnliegenschaften	Alleineigentum	4	1828	0	-	2'198'600	1'978'464
Leichenweg 31, 33, 35	5124G001	Leichenweg 31/33/35	Leichenweg 31/33/35	Leichenweg 31/33/35	3012	Bern	01.04 - Reine Wohnliegenschaften	Alleineigentum	2	IVERSE	0	-	8'120'000	6'199'112
Marzilstrasse 35 / 39	5125G001	Marzilstrasse 35	Marzilstrasse 35	Marzilstrasse 35	3005	Bern	01.04 - Reine Wohnliegenschaften	Alleineigentum	3	658	0	-	688'000	218'309
Marzilstrasse 35 / 39	5125G002	Marzilstrasse 39	Marzilstrasse 39	Marzilstrasse 39	3005	Bern	01.04 - Reine Wohnliegenschaften	Alleineigentum	3	647	0	-	319'200	191'633
Mittelstrasse 17, 19, 21	5131G001	Mittelstrasse 17/19/21	Mittelstrasse 17/19/21	Mittelstrasse 17/19/21	3012	Bern	01.04 - Reine Wohnliegenschaften	Alleineigentum	2	IVERSE	0	-	5'785'000	5'302'372
Morgenstrasse 15	5134G001	Morgenstrasse 15	Morgenstrasse 15	Morgenstrasse 15	3018	Bern	01.04 - Reine Wohnliegenschaften	Alleineigentum	6	15-1988	0	-	4'350'000	4'009'487
Zieglerispital	5136G003	Morillonstrasse 91	Morillonstrasse 91	Morillonstrasse 91	3007	Bern	01.04 - Reine Wohnliegenschaften	Alleineigentum	3	4035	0	-	1'268'000	-
Münzrain 1-3	5141G001	HH Münzrain 1	Münzrain 1	Münzrain 1	3005	Bern	01.04 - Reine Wohnliegenschaften	Alleineigentum	3	499	0	-	2'900'000	2'684'148
Münzrain 1-3	5141G002	HH Münzrain 3	Münzrain 3	Münzrain 3	3005	Bern	01.04 - Reine Wohnliegenschaften	Alleineigentum	3	494	0	-	6'400'000	2'597'207
Murfeld	5142G001	Gruberstrasse 2/4/6	Gruberstrasse 2/4/6	Gruberstrasse 2/4/6	3006	Bern	01.04 - Reine Wohnliegenschaften	Alleineigentum	4	IVERSE	0	-	4'229'600	3'138'906
Murfeld	5142G002	Gruberstrasse 8/10/12/14	Gruberstrasse 8/10/12/14	Gruberstrasse 8/10/12/14	3006	Bern	01.04 - Reine Wohnliegenschaften	Alleineigentum	4	IVERSE	0	-	5'470'400	3'218'187
Murfeld	5142G003	Gruberstrasse 16/18/20	Gruberstrasse 16/18/20	Gruberstrasse 16/18/20	3006	Bern	01.04 - Reine Wohnliegenschaften	Alleineigentum	4	IVERSE	0	-	4'342'500	2'660'939
Murfeld	5142G004	Jolmonstrasse 12/14/16/18	Jolmonstrasse 12/14/16/18	Jolmonstrasse 12/14/16/18	3006	Bern	01.04 - Reine Wohnliegenschaften	Alleineigentum	4	IVERSE	0	-	5'414'000	3'569'839
Murfeld	5142G005	Jolmonstrasse 20/22	Jolmonstrasse 20/22	Jolmonstrasse 20/22	3006	Bern	01.04 - Reine Wohnliegenschaften	Alleineigentum	4	IVERSE	0	-	2'819'800	1'951'035
Murfeld	5142G006	Kasthoferstrasse 4/6/8	Kasthoferstrasse 4/6/8	Kasthoferstrasse 4/6/8	3006	Bern	01.04 - Reine Wohnliegenschaften	Alleineigentum	4	IVERSE	0	-	5'819'000	2'650'572
Murfeld	5142G007	Kasthoferstrasse 10/12/14/16	Kasthoferstrasse 10/12/14/16	Kasthoferstrasse 10/12/14/16										

Abrechnungskreis	Bezeichnung	Gebäude	Bezeichnung	Strasse	PLZ	Ortschaft	Kategorie	Rechtsform	Kreis	Parzelle-Nr.	Parzellen grösse m ²	Anteiliger Wert CHF	GVB-Wert CHF	Marktwert CHF gemäss HRM2
Reichenbachstrasse 118-118i	5161G007	Einstellhalle	Reichenbachstrasse	3004	Bern	01.04 - Reine Wohnliegenschaften	Alleineigentum	2	2354	0	-	-	-	-
Scheibenstrasse 36 / 36a / 38	5168G001	Scheibenstrasse 36/38	Scheibenstrasse 36/38	3014	Bern	01.04 - Reine Wohnliegenschaften	Alleineigentum	5	IVERSE	0	-	2'165'100	-	828'513
Scheibenstrasse 36 / 36a / 38	5168G002	Scheibenstrasse 36a	Scheibenstrasse 36a	3014	Bern	01.04 - Reine Wohnliegenschaften	Alleineigentum	5	206	0	-	22'500	-	4'208
Schiffaube	5170G001	Schiffaube 18	Schiffaube 18	3011	Bern	01.04 - Reine Wohnliegenschaften	Alleineigentum	1	227	0	-	1'800'000	-	1'370'830
Schlossstr. 86,88, Huberstrass	5172G001	Huberstrasse 18/20	Huberstrasse 18/20	3008	Bern	01.04 - Reine Wohnliegenschaften	Alleineigentum	3	3436	0	-	3'722'000	-	987'888
Schlossstr. 86,88, Huberstrass	5172G002	Schlossstrasse 86/88/88a	Schlossstrasse 86/88/88a	3008	Bern	01.04 - Reine Wohnliegenschaften	Alleineigentum	3	3436	0	-	4'582'000	-	826'106
Schützenmattstrasse 12, a, c, e, q	5179G001	Schützenmattstrasse 12	Schützenmattstrasse 12	3012	Bern	01.04 - Reine Wohnliegenschaften	Alleineigentum	2	1208	0	-	3'050'000	-	1'941'404
Selbühweg 11, a	5182G001	HH Selbühweg 11	Selbühweg 11	3006	Bern	01.04 - Reine Wohnliegenschaften	Alleineigentum	4	2296	0	-	2'486'400	-	1'359'496
Siedlung Ausserholligen	5184G022	Bahnstrasse 69	Bahnstrasse 69	3008	Bern	01.04 - Reine Wohnliegenschaften	Alleineigentum	3	3509	0	-	3'000'000	-	4'073'825
Siedlung Ausserholligen	5184G023	Bahnstrasse 89	Bahnstrasse 89	3008	Bern	01.04 - Reine Wohnliegenschaften	Alleineigentum	3	3510	0	-	3'000'000	-	4'137'503
Siedlung Ausserholligen	5184V001	Ausserholligen Entwicklung	Bahn-, Equimann-, Krippenstrasse	3008	Bern	01.04 - Reine Wohnliegenschaften	Alleineigentum	3	IVERSE	0	-	-	-	-
Siedlung Bottigen	5185G015	E-Halle Bottigenstrasse 72d	Bottigenstrasse 72d	3018	Bern	01.04 - Reine Wohnliegenschaften	Baurecht (s+d)	6	1410	0	69'800	-	-	76'968
Stöckacker Süd	5191G017	Wohnhaus B	Bethlehemstrasse 161-167	3018	Bern	01.04 - Reine Wohnliegenschaften	Alleineigentum	6	2174	0	-	2'738'000	-	231'275'300
Stöckacker Süd	5191G018	Wohnhaus C	Bethlehemstrasse 169-175	3018	Bern	01.04 - Reine Wohnliegenschaften	Alleineigentum	6	2174	0	-	13'600'000	-	213'905'800
Stöckacker Süd	5191G019	Wohnhaus A	Bethlehemstrasse 175-183	3018	Bern	01.04 - Reine Wohnliegenschaften	Alleineigentum	6	2174	0	-	18'000'000	-	305'473'335
Sulgenbachstrasse 5, 5a, 9	5192G001	HH Clairmont	Sulgenbachstrasse 5	3007	Bern	01.04 - Reine Wohnliegenschaften	Alleineigentum	3	628	0	-	3'371'400	-	221'9345
Sulgenbachstrasse 5, 5a, 9	5192G002	Sulgenbachstrasse 5a	Sulgenbachstrasse 5a	3007	Bern	01.04 - Reine Wohnliegenschaften	Alleineigentum	3	628	0	-	1'160'000	-	698'193
Sulgenbachstrasse 5, 5a, 9	5192G003	Sulgenbachstrasse 9	Sulgenbachstrasse 9	3007	Bern	01.04 - Reine Wohnliegenschaften	Alleineigentum	3	628	0	-	1'100'000	-	1'386'648
Tschamerstr. 19, 21, 23, 25, 27	5198G001	Tschamerstrasse 19/21/23/25/27	Tschamerstrasse 19/21/23/25/27	3007	Bern	01.04 - Reine Wohnliegenschaften	Alleineigentum	3	IVERSE	0	-	10'080'000	-	128'796'360
Undo-endo 24/24a	5199G001	HH Undo-endo	Undo-endo 24/24a	3006	Bern	01.04 - Reine Wohnliegenschaften	Alleineigentum	4	1838	0	-	2'738'000	-	864'998
Wachtelweg 11-23	5202G001	Wachtelweg 11/13/15/17	Wachtelweg 11/13/15/17	3012	Bern	01.04 - Reine Wohnliegenschaften	Alleineigentum	2	IVERSE	0	-	7'355'000	-	81'800'888
Wachtelweg 11-23	5202G002	Wachtelweg 19/21/23	Wachtelweg 19/21/23	3012	Bern	01.04 - Reine Wohnliegenschaften	Alleineigentum	2	IVERSE	0	-	7'220'000	-	725'291
Wangenstrasse 27-31	5206G001	Wangenstrasse 27/29	Wangenstrasse 27/29	3018	Bern	01.04 - Reine Wohnliegenschaften	Alleineigentum	6	1261	0	-	900'000	-	924'328
Winterhale	5215G025	Winterfeldweg 117c	Winterfeldweg 117c	3018	Bern	01.04 - Reine Wohnliegenschaften	Alleineigentum	6	3259	0	-	203'000	-	224'314
Winterhale	5215G026	Winterfeldweg 117d	Winterfeldweg 117d	3018	Bern	01.04 - Reine Wohnliegenschaften	Alleineigentum	6	3258	0	-	284'600	-	168'161
Winterhale	5215G027	Winterfeldweg 118b	Winterfeldweg 118b	3018	Bern	01.04 - Reine Wohnliegenschaften	Alleineigentum	6	3252	0	-	280'000	-	201'521
Winterhale	5215G028	Bottigenstrasse 94	Bottigenstrasse 94	3018	Bern	01.04 - Reine Wohnliegenschaften	Alleineigentum	6	3311	0	-	678'700	-	4937'10
Winterhale	5215G029	Winterfeldweg 118	Winterfeldweg 118	3018	Bern	01.04 - Reine Wohnliegenschaften	Alleineigentum	6	3250	0	-	255'400	-	276'933
Wylerfeldstrasse 8	5219G001	Wylerfeldstrasse 8	Wylerfeldstrasse 8	3014	Bern	01.04 - Reine Wohnliegenschaften	Alleineigentum	5	2006	0	-	2'400'000	-	328'033
Zähringerstrasse 22	5221G001	Zähringerstrasse 22	Zähringerstrasse 22	3012	Bern	01.04 - Reine Wohnliegenschaften	Alleineigentum	2	79	0	-	2'862'500	-	301'5927
Zieglerstrasse 7, a, 9	5225G002	Zieglerstrasse 9	Zieglerstrasse 9	3007	Bern	01.04 - Reine Wohnliegenschaften	Alleineigentum	3	282	0	-	2'550'000	-	458'346
Zwysigstrasse 12+14	5226G002	Zwysigstrasse 12	Zwysigstrasse 12	3007	Bern	01.04 - Reine Wohnliegenschaften	Alleineigentum	3	1856	0	-	2'100'000	-	1'525'830
Zwysigstrasse 12+14	5226G003	Zwysigstrasse 14	Zwysigstrasse 14	3007	Bern	01.04 - Reine Wohnliegenschaften	Alleineigentum	3	1856	0	-	2'100'000	-	1'900'212
Mattelrain 15, Gurten	5230G001	Mattelrain 15, Gurten	Mattelrain 15	3084	Wabern	01.04 - Reine Wohnliegenschaften	Alleineigentum	10165	0	0	-	462'500	-	130'667
Matzenriedstrasse 94	5235G001	Matzenriedstrasse 94	Matzenriedstrasse 94	3019	Bern	01.04 - Reine Wohnliegenschaften	Alleineigentum	6	933	0	-	1'261'700	-	1'417'300
Lorrainestrasse 60	5237G002	Lorrainestrasse 60	Lorrainestrasse 60	3014	Bern	01.04 - Reine Wohnliegenschaften	Alleineigentum	5	1501	0	-	1'400'000	-	1'143'482
Tunnelweg 11	5243G001	Tunnelweg 11	Tunnelweg 11	3004	Bern	01.04 - Reine Wohnliegenschaften	Alleineigentum	0	0	0	-	349'600	-	250'968
Brünnenstrasse 50	5248G001	Brünnenstrasse 50	Brünnenstrasse 50	3018	Bern-Bümpli	01.04 - Reine Wohnliegenschaften	Alleineigentum	0	0	0	-	1'003'900	-	1075'182
Effingerstrasse 43	5250G001	Effingerstrasse 43	Effingerstrasse 43	3008	Bern	01.04 - Reine Wohnliegenschaften	Alleineigentum	0	0	0	-	3'300'000	-	3072'605
Werkgasse 10-12	5252G001	Werkgasse 10-12	Werkgasse 10-12	3018	Bern	01.04 - Reine Wohnliegenschaften	Alleineigentum	6	0	0	-	3'496'500	-	2'864'480
Schwarztorstrasse 72	5253G001	Schwarztorstrasse 72	Schwarztorstrasse 72	3007	Bern	01.04 - Reine Wohnliegenschaften	Alleineigentum	3	3358	0	-	1'804'600	-	202'1790
Brünnenstrasse 87+89	5254G001	Brünnenstrasse 87	Brünnenstrasse 87	3018	Bern	01.04 - Reine Wohnliegenschaften	Alleineigentum	6	704	0	-	1'070'000	-	1'173'859
Brünnenstrasse 87+89	5254G002	Brünnenstrasse 89	Brünnenstrasse 89	3018	Bern	01.04 - Reine Wohnliegenschaften	Alleineigentum	6	703	0	-	1'070'000	-	1'214'567
Bauernhaus + Stöckli Hubel	5255G001	Hubelweg 5	Hubelweg 5	3086	Englisberg	01.04 - Reine Wohnliegenschaften	Alleineigentum	2	28	0	-	2'300'000	-	931'600
Bauernhaus + Stöckli Hubel	5255G002	Stöckli	Englisberg	3086	Englisberg	01.04 - Reine Wohnliegenschaften	Alleineigentum	2	28	0	-	480'000	-	164'400
Stöckackerstrasse 74	5256G001	Stöckackerstrasse 74	Stöckackerstrasse 74	3018	Bern	01.04 - Reine Wohnliegenschaften	Alleineigentum	6	257	0	-	719'400	-	1'260'000
Melchiorstrasse 9	5257G001	Melchiorstrasse 9	Melchiorstrasse 9	3027	Bern	01.04 - Reine Wohnliegenschaften	Alleineigentum	6	3918	0	-	4'500'000	-	6'496'092
Sandrainstrasse 16	5259G001	Sandrainstrasse 16	Sandrainstrasse 16	3007	Bern	01.04 - Reine Wohnliegenschaften	Alleineigentum	3	962	0	-	670'000	-	600'000
Kellenstrasse 97	5260G001	Kellenstrasse 97	Kellenstrasse 97	3018	Bern	01.04 - Reine Wohnliegenschaften	Alleineigentum	6	597	0	-	1'300'000	-	1'500'000
Güterstrasse 12, 12a+b	5261G001	Güterstrasse 12, 12a+b	Güterstrasse 12, 12a+b	3008	Bern	01.04 - Reine Wohnliegenschaften	Alleineigentum	3	3515	0	-	1'878'500	-	6'200'000
Güterstrasse 16, 16a	5262G001	Güterstrasse 16, 16a	Güterstrasse 16, 16a	3008	Bern	01.04 - Reine Wohnliegenschaften	Alleineigentum	3	2035	0	-	2'845'100	-	900'000
Looslistrasse 31-39	5263G001	Looslistrasse 31	Looslistrasse 31	3027	Bern	01.04 - Reine Wohnliegenschaften	Alleineigentum	6	705	0	-	1'900'000	-	4'900'000
Looslistrasse 31-39	5263G002	Looslistrasse 33	Looslistrasse 33	3027	Bern	01.04 - Reine Wohnliegenschaften	Alleineigentum	6	3405	0	-	1'900'000	-	4'900'000
Looslistrasse 31-39	5263G003	Looslistrasse 35	Looslistrasse 35	3027	Bern	01.04 - Reine Wohnliegenschaften	Alleineigentum	6	3405	0	-	1'995'100	-	4'900'000
Looslistrasse 31-39	5263G004	Looslistrasse 37	Looslistrasse 37	3027	Bern	01.04 - Reine Wohnliegenschaften	Alleineigentum	6	3436	0	-	1'580'000	-	3'550'000
Looslistrasse 31-39	5263G005	Looslistrasse 39	Looslistrasse 39	3027	Bern	01.04 - Reine Wohnliegenschaften	Alleineigentum	6	3436	0	-	1'580'000	-	3'550'000
Hallerstrasse 60	5264G001	Hallerstrasse 60	Hallerstrasse 60	3012	Bern	01.04 - Reine Wohnliegenschaften	Alleineigentum	2	1889	0	-	3'360'000	-	7010'000
Weberstrasse 15	5265G001	Weberstrasse 15	Weberstrasse 15	3007	Bern	01.04 - Reine Wohnliegenschaften	Alleineigentum	3	1545	0	-	1'152'000	-	1'515'000
Weissensteinstrasse 47	5266G001	Weissensteinstrasse 47	Weissensteinstrasse 47	3007	Bern	01.04 - Reine Wohnliegenschaften	Alleineigentum	3	1304	0	-	740'000	-	271'000
Studerstrasse 44-50	5267G001	Studerstrasse 44	Studerstrasse 44	3004	Bern	01.04 - Reine Wohnliegenschaften	Alleineigentum	2	2430	0	-	670'000	-	800'000
Waldstätterstrasse 16	5268G001	Waldstätterstrasse 16	Waldstätterstrasse 16	3014	Bern	01.04 - Reine Wohnliegenschaften	Alleineigentum	5	2604	0	-	-	-	-

Gesamtergebnis **1'228'447'939** **1'520'849'181,18**

13.5 Liegenschaftsverzeichnis 2021 Stadtgrün

Anlage	Aktivdatum	Anlagebezeichnung	AnschWert	kumul AfA	Buchwert Ende 2020	AnschWert	Abschr. 2021	Buchwert Ende 2021
A5200620	31.12.2014	Grünanlagen Rückübernahme ex ISB	5'923'786.94	-943'127.94	4'980'659.00	0.00	-148'095.00	4'832'564.00
A5200621	31.12.2014	Spielplätze Rückübernahme ex ISB	190'410.99	-133'286.99	57'124.00	0.00	-19'041.00	38'083.00
A5200622	31.12.2014	Kleinbauten ex ISB	4'780'581.95	-815'361.95	3'965'220.00	0.00	-119'515.00	3'845'705.00
A5200623	31.12.2014	Kunstabauten ex ISB	862'112.31	-150'870.31	711'242.00	0.00	-21'553.00	689'689.00
A5200624	31.12.2015	Kleine Schanze, Stützmauer ex ISB	1'985'532.64	-297'828.64	1'687'704.00	0.00	-49'638.00	1'638'066.00
A5210620	31.12.2014	Friedhöfe Rückübernahme ex ISB	4'328'604.77	-757'504.77	3'571'100.00	0.00	-108'215.00	3'462'885.00
Summe			18'071'029.60	-3'097'980.60	14'973'049.00	0.00	-466'057.00	14'506'992.00

Abrechnungskreis Bezeichnung	Gebäude	Bezeichnung	Strasse	PLZ	Ortschaft	Kategorie	Kreis	Parzelle-Nr.	Parzellengrösse m²	Amthcher Wert CHF	GVB-Wert CHF
Schule Wylergut	1005U002	Öffentlicher Spielplatz	Dändlikenweg	3014	Bern	0500.01 - Spielplatz	5	2059	0	-	-
Schule Manuel	1007U002	Öffentlicher Spielplatz	Mülinenstrasse	3006	Bern	0500.01 - Spielplatz	4	3000	0	-	-
Grünfläche Segantinistrasse	1016P001	Parzelle 2651/IV	Segantinistrasse	3006	Bern	0000.01 - Grundstücke VV ungebaut	4	2651	651	-	-
Schule Höhe	1027U002	Öffentlicher Spielplatz	Bernstrasse	3018	Bern	0500.01 - Spielplatz	6	644	0	-	-
Schule Winterhalde	1030U002	Familiengarten Winterhalde	Winterfeldweg	3018	Bern	0196.01 - Familiengarten (mit Gebäude)	6	2477	0	-	-
Münsterplattform	1041P001	Parzelle 1446/I	Plattform/Badgasse	3011	Bern	0160.09 - Münsterplattform Kosten ISB	1	1446	7199	582'900.00	-
Münsterplattform	1041V002	Grünfläche	Münsterplattform	3011	Bern	0000.01 - Grundstücke VV ungebaut	1	1446	0	-	-
Rosengarten	1073G005	BRU 103 Rosengartenbrunnen	Laubeggstrasse	3013	Bern	0160.07 - Brunnen allg. Kosten ISB	4	1823	0	-	-
Rosengarten	1073G006	BRU 104 Springb A Rosengarten	Laubeggstrasse	3013	Bern	0160.07 - Brunnen allg. Kosten ISB	4	1823	0	-	-
Rosengarten	1073G007	BRU 105 Springb B Rosengarten	Laubeggstrasse	3013	Bern	0160.07 - Brunnen allg. Kosten ISB	4	1823	0	-	-
Rosengarten	1073P001	Parzelle 1823/IV	Rosengarten	3013	Bern	0000.01 - Grundstücke VV ungebaut	4	1823	41497	2'138'000.00	-
Spielplatz Holligenstrasse I	1092G001	SGB Holligenstrasse	Holligenstrasse 95	3008	Bern	0100.01 - Magazin	3	3520	0	-	67'600.00
Spielplatz Holligenstrasse I	1092P001	Parzelle 3520/III	Holligenstrasse	3008	Bern	0100.01 - Magazin	3	3520	2346	84'100.00	-
Spielplatz Breitenrainstrasse	1093G001	SGB Breitenrainstrasse	Breitenrainstrasse 28	3013	Bern	0100.01 - Magazin	5	43	0	-	111'400.00
Spielplatz Breitenrainstrasse	1093G002	BRU 079 Brunnen Park Johannes	Breitenrainstrasse	3013	Bern	0160.07 - Brunnen allg. Kosten ISB	5	43	0	-	-
Spielplatz Breitenrainstrasse	1093P001	Parzelle 43/V	Breitenrainstrasse	3013	Bern	0100.01 - Magazin	5	43	1936	32'500.00	-
Spielplatz Humboldtstrasse	1094G001	SGB Humboldtstrasse	Humboldtstrasse 24B	3013	Bern	0100.01 - Magazin	5	1117	0	-	20'300.00
Spielplatz Humboldtstrasse	1094G002	BRU 073 B Humboldtstrasse	Humboldtstrasse	3013	Bern	0160.07 - Brunnen allg. Kosten ISB	5	1117	0	-	-
Spielplatz Humboldtstrasse	1094P001	Parzelle 1117/V	Humboldtstrasse	3013	Bern	0100.01 - Magazin	5	1117	2406	5'400.00	-
Spielplatz Lorrainestrasse	1095P001	Parzelle 1608/V	Lorrainestrasse	3013	Bern	0100.01 - Magazin	5	1608	2142	1'000.00	-
Spielplatz Nordring	1096P001	Parzelle 3077/IV	Nordring	3013	Bern	0100.01 - Magazin	5	3077	1636	12'800.00	-
Brunnen	1105G093	BRU 155 Brunnen Monreposweg	Monreposweg	3011	Bern	0160.07 - Brunnen allg. Kosten ISB	3	3585	0	-	1'000.00
Brunnen	1105G100	BRU 049 Sodbrunnen Nydegghof	Nydegghof	3011	Bern	0160.07 - Brunnen allg. Kosten ISB	1	1407	0	-	1'000.00
Ruinen	1108P001	Parzelle 2378/II	Reichenbachstrasse	3004	Bern	0160.07 - Brunnen allg. Kosten ISB	2	2378	4327	2'090.00	-
Ruinen	1108P004	Parzelle 2300/II	Reichenbachstrasse	3004	Bern	0160.05 - Ruine	2	2300	2473	-	-
Grasstreifen	1113P002	Parzelle 161/VI	Glockenstrasse	3018	Bern	0000.01 - Grundstücke VV ungebaut	6	161	217	-	-
Grasstreifen	1113P004	Parzelle 4575/VI	Waldmannstrasse	3018	Bern	0000.01 - Grundstücke VV ungebaut	6	4575	3007	-	-
Kindergarten Schlossmatt 1+2	1129P001	Parzelle 3091/III	Schlossmattstrasse	3008	Bern	0020.01 - Kindergarten	3	3091	6702	546'280.00	-
Grünfläche Ladenwandweg	1135G002	WC Familiengarten	Stöckackerstrasse 43	3018	Bern	0060.02 - WC-Anlagen Kosten ISB	6	4618	0	-	-
Grünfläche Ladenwandweg	1135P001	LV Parzelle 4618/VI	Ladenwandweg	3018	Bern	0000.01 - Grundstücke VV ungebaut	6	4618	19527	9'370.00	-
Grünfläche Ladenwandweg	1135P002	Parzelle 4899/VI	Ladenwandweg	3018	Bern	0000.01 - Grundstücke VV ungebaut	6	4899	4562	-	-
Kleine Schanze	1139G001	Kleine Schanze Pavillon	Bundesgasse 5	3003	Bern	0500.02 - Parkanlage	1	1516	0	-	169'100.00
Kleine Schanze	1139G004	BRU 004 Trinkb. Kleine Schanze	Kleine Schanze, Oben	3003	Bern	0160.07 - Brunnen allg. Kosten ISB	1	1516	0	-	-
Kleine Schanze	1139G005	BRU 003 Ententeich Kl. Schanze	Kleine Schanze	3003	Bern	0160.07 - Brunnen allg. Kosten ISB	1	1516	0	-	-
Kleine Schanze	1139P001	Parzelle 1516/I	Bundesgasse	3003	Bern	0160.07 - Brunnen allg. Kosten ISB	1	1516	16739	286'900.00	-
Spielplatz Mühlemattstrasse	1154G003	BRU 148 Brunnenanlage Monbijou	Mühlemattstrasse	3007	Bern	0160.07 - Brunnen allg. Kosten ISB	3	4038	0	-	-
Spielplatz Mühlemattstrasse	1154P001	Parzelle 4038/III	Mühlemattstrasse	3007	Bern	0100.01 - Magazin	3	4038	6308	461'300.00	-
Bremgartenfriedhof	1157G012	BRU 136 Teich Bremgartenfriedhof	Murtenstrasse	3008	Bern	0160.07 - Brunnen allg. Kosten ISB	3	1943	0	-	-
Bremgartenfriedhof	1157P001	Parzelle 1943/III	Bahnstrasse / Weyermannstrasse	3008	Bern	0180.01 - Friedhofsgebäude	3	1943	161058	5'969'660.00	-
Egelsee	1164P003	Parzelle 1527/IV	Egelgasse	3006	Bern	0500.02 - Parkanlage	4	1527	774	-	-
Schossaldenfriedhof	1165P001	Parzelle 1837/IV	Schossaldenfriedhof	3006	Bern	0180.01 - Friedhofsgebäude	4	1837	165564	4'032'630.00	-
Schossaldenfriedhof	1165P003	Parzelle 4357/IV	Schossaldenstrasse	3006	Bern	0500.02 - Parkanlage	4	4357	766	-	-
Friedhof Bümpliz	1166G011	BRU 269 Weiheranlage	Zypressenstrasse	3018	Bern	0160.07 - Brunnen allg. Kosten ISB	6	212	0	-	-
Friedhof Bümpliz	1166G012	BRU 263 Friedhofbrunnen	Bottigenstrasse	3018	Bern	0160.07 - Brunnen allg. Kosten ISB	6	311	0	-	-
Friedhof Bümpliz	1166G013	FH Bümpliz	Zypressenstrasse 5	3018	Bern	0180.01 - Friedhofsgebäude	6	212	0	-	-
Friedhof Bümpliz	1166P002	Parzelle 311/VI	Bottigenstrasse	3018	Bern	0180.01 - Friedhofsgebäude	6	311	17503	1'330'900.00	-
Friedhof Bümpliz	1166P003	Parzelle 520/VI	Heimstrasse	3018	Bern	0180.01 - Friedhofsgebäude	6	520	28179	690'800.00	-
Friedhof Bümpliz	1166P004	Parzelle 2934/VI	Zypressenstrasse	3018	Bern	0180.01 - Friedhofsgebäude	6	2934	5055	-	-
Magazin TVS	1182P001	Parzelle 521/VI	Bottigenstrasse / Glockenstrasse	3018	Bern	0000.01 - Grundstücke VV ungebaut	6	521	1655	216'400.00	-
Magazin TVS	1182P002	Parzelle 154/VI	Glockenstrasse	3018	Bern	0000.01 - Grundstücke VV ungebaut	6	154	1597	690.00	-
Brünnengut	1188P005	Parzelle 4733/VI	Murtenstrasse	3027	Bern	0000.01 - Grundstücke VV ungebaut	6	4733	2248	1'120.00	-
Bootshaus Lindenauweg	1189P002	Parzelle 1041/III	Lindenauweg	3007	Bern	0000.01 - Grundstücke VV ungebaut	3	1041	21943	5'080.00	-
Steinhölzlipark	1190P001	Parzelle 2505/III	Schwarzenburgstrasse	3008	Bern	0192.01 - Wartehalle	3	2505	4032	138'600.00	-
Grünfläche Jupiterstrasse	1203P002	Parzelle 4147/IV	Jupiterstrasse	3015	Bern	0000.01 - Grundstücke VV ungebaut	4	4147	35032	50'770.00	-
Spielplatz Langmauerweg	1214P001	Parzelle 1399/I	Langmauerweg 30	3011	Bern	0100.01 - Magazin	1	1399	9077	308'170.00	-
Spielplatz Tiefenastrasse	1215G001	SGB Tiefenastrasse	Tiefenastrasse 17	3012	Bern	0100.01 - Magazin	2	1196	0	-	153'400.00
Spielplatz Tiefenastrasse	1215G002	BRU 173 Brunnen alter Tierpark	Tiefenastrasse	3012	Bern	0160.07 - Brunnen allg. Kosten ISB	2	1196	0	-	-
Spielplatz Tiefenastrasse	1215P001	Parzelle 1196/II	Tiefenastrasse	3012	Bern	0500.02 - Parkanlage	2	1196	15747	30'900.00	-
Spielplatz Neubrückstrasse	1216G001	SGB Neubrückstrasse	Neubrückstrasse 83E	3006	Bern	0500.02 - Parkanlage	2	2545	0	-	1'000.00
Spielplatz Neubrückstrasse	1216P001	Parzelle 2545/II	Neubrückstrasse	3006	Bern	0500.01 - Spielplatz	2	2545	1087	9'250.00	-

Abrechnungskreis	Bezeichnung	Gebäude	Bezeichnung	Strasse	PLZ	Ortschaft	Kategorie	Kreis	Parzelle-Nr.	Parzellengrösse m ²	Amtlicher Wert CHF	GVB-Wert CHF
Kocherpark		1217G002	BRU 134 Weiher Kocherpark	Belpstrasse	3007	Bern	0160.01 - Brunnen Figuren Kosten ISB	3	66	0	-	-
Kocherpark		1217G003	BRU 135 Vogeltränke	Belpstrasse	3007	Bern	0160.07 - Brunnen allg. Kosten ISB	3	66	0	-	-
Kocherpark		1217G004	BRU 271 Springb Kocherpark	Belpstrasse	3007	Bern	0160.07 - Brunnen allg. Kosten ISB	3	66	0	-	-
Kocherpark		1217P001	Parzelle 66/III	Belpstrasse	3007	Bern	0000.01 - Grundstücke VV ungebaut	3	66	9483	-	-
Spielplatz Spitalackerstrasse		1218G001	SGB Spitalackerstrasse	Spitalackerstrasse 38A	3013	Bern	0500.02 - Parkanlage	5	48	0	-	49'600.00
Spielplatz Spitalackerstrasse		1218P001	Parzelle 48/IV	Spitalackerstrasse	3013	Bern	0000.01 - Grundstücke VV ungebaut	5	48	4454	15'000.00	-
Muristalden		1222G002	BRU 106 Brunnen Bärengraben	Kleiner Muristalden (Unten)	3006	Bern	0160.07 - Brunnen allg. Kosten ISB	4	4090	0	-	-
Muristalden		1222G003	BRU 101 Tavelbrunnen	Tavelterrasse	3006	Bern	0160.07 - Brunnen allg. Kosten ISB	4	4090	0	-	-
Muristalden		1222P001	Parzelle 4090/IV	Grosser Muristalden	3006	Bern	0000.01 - Grundstücke VV ungebaut	4	4090	13416	3'700.00	-
Muristalden		1222P002	Parzelle 2560/IV	Liebeggweg	3006	Bern	0000.01 - Grundstücke VV ungebaut	4	2560	126	-	-
Werkhof Statthalterstrasse		1225P002	Parzelle 4160/VI	Morgenstrasse	3018	Bern	0000.01 - Grundstücke VV ungebaut	6	4160	3000	1'500.00	-
Klosterhalde		1235P001	Parzelle 1441/I	Frickweg	3011	Bern	0000.01 - Grundstücke VV ungebaut	1	1441	3404	-	-
Klosterhalde		1235P002	Parzelle 691/I	Klosterhalde	3011	Bern	0000.01 - Grundstücke VV ungebaut	1	691	640	-	-
Klosterhalde		1235P003	Parzelle 676/I	Münzgraben	3011	Bern	0000.01 - Grundstücke VV ungebaut	1	676	998	48'100.00	-
Nydegghof		1236P001	Parzelle 1407/I	Nydegghof	3011	Bern	0000.01 - Grundstücke VV ungebaut	1	1407	1795	-	-
Nydegghof		1236P002	Parzelle 1408/I	Burgtreppe	3011	Bern	0000.01 - Grundstücke VV ungebaut	1	1408	279	-	-
ZSA Bubenbergrain		1240P001	Parzelle 230/I	Junkerngasse	3011	Bern	0000.01 - Grundstücke VV ungebaut	1	230	2004	-	-
Spielplatz Seidenweg		1244P001	Parzelle 331/III	Seidenweg	3012	Bern	0000.01 - Grundstücke VV ungebaut	2	331	908	-	-
Wald Engehaldenstrasse 1		1245P001	Parzelle 1199/II	Engelhaldenstrasse	3004	Bern	0000.01 - Grundstücke VV ungebaut	2	1199	7275	1'080.00	-
Wald Engehaldenstrasse 1		1245P002	Parzelle 1278/II	Engelhaldenstrasse	3004	Bern	0000.01 - Grundstücke VV ungebaut	2	1278	1449	2'500.00	-
Wald Engehaldenstrasse 1		1245P003	Parzelle 1670/II	Engelhaldenstrasse	3004	Bern	0000.01 - Grundstücke VV ungebaut	2	1670	4559	360.00	-
Grünfläche Thormannmättelweg		1249P001	Parzelle 2213/II	Thormannmättelweg	3004	Bern	0000.01 - Grundstücke VV ungebaut	2	2213	869	-	-
Wald Engerain		1250P001	Parzelle 2222/II	Engerain / Wald	3004	Bern	0000.01 - Grundstücke VV ungebaut	2	2222	501	250.00	-
Grün Hintere Engehaldenstrasse		1251P001	Parzelle 2438/II	Hintere Engehaldenstrasse	3004	Bern	0000.01 - Grundstücke VV ungebaut	2	2438	2081	9'530.00	-
Grün Hintere Engehaldenstrasse		1252P001	Parzelle 2547/II	Hintere Engehaldenstrasse	3004	Bern	0000.01 - Grundstücke VV ungebaut	2	2547	879	400.00	-
Grün Hintere Engehaldenstrasse		1253P001	Parzelle 2548/II	Hintere Engehaldenstrasse	3004	Bern	0000.01 - Grundstücke VV ungebaut	2	2548	1509	-	-
Grünfläche Engehaldenstrasse		1254P001	Parzelle 2252/II	Engelhaldenstrasse	3004	Bern	0000.01 - Grundstücke VV ungebaut	2	2252	12418	740.00	-
Grünfläche Sulgeneckstrasse		1258P001	Parzelle 619/III	Sulgeneckstrasse	3005	Bern	0000.01 - Grundstücke VV ungebaut	3	619	5511	-	-
Grünfläche Landoltstrasse		1259P001	LV Parzelle 1099/III	Landoltstrasse	3007	Bern	0000.01 - Grundstücke VV ungebaut	3	1099	1442	26'290.00	-
Grünfläche Friedbühlstrasse		1261P001	Parzelle 1938/III	Friedbühlstrasse	3008	Bern	0000.01 - Grundstücke VV ungebaut	3	1938	537	-	-
Grünfläche Knüsilhubelweg		1262P001	Parzelle 2456/III	Knüsilhubelweg	3007	Bern	0000.01 - Grundstücke VV ungebaut	3	2456	144	70.00	-
Grünfläche Schwarztorstrasse		1263P001	Parzelle 2703/III	Schwarztorstrasse	3007	Bern	0000.01 - Grundstücke VV ungebaut	3	2703	118	50.00	-
Grünfläche Freiburgstrasse		1264P001	Parzelle 2756/III	Freiburgstrasse	3008	Bern	0000.01 - Grundstücke VV ungebaut	3	2756	145	-	-
Grünfläche Monreposweg		1265P001	Parzelle 3320/III	Monreposweg	3008	Bern	0000.01 - Grundstücke VV ungebaut	3	3320	1696	-	-
Grünfläche Holligenstrasse		1266P001	Parzelle 3525/III	Holligenstrasse	3008	Bern	0000.01 - Grundstücke VV ungebaut	3	3525	1646	-	-
Grünfläche Monreposweg		1267P001	Parzelle 3585/III	Monreposweg	3008	Bern	0000.01 - Grundstücke VV ungebaut	3	3585	894	-	-
Grünfläche Sandrainstrasse		1268P001	Parzelle 3929/III	Sandrainstrasse	3007	Bern	0000.01 - Grundstücke VV ungebaut	3	3929	29961	12'740.00	-
Werkhof Schwellenmattstrasse		1269P001	Parzelle 13/IV	Schwellenmattstrasse	3005	Bern	0100.02 - Werkhof	4	13	1148	19'600.00	-
Werkhof Schwellenmattstrasse		1269P002	Parzelle 19/IV	Marienstrasse	3005	Bern	0000.01 - Grundstücke VV ungebaut	4	19	637	-	-
Werkhof Schwellenmattstrasse		1269P003	Parzelle 20/IV	Thunstrasse	3005	Bern	0000.01 - Grundstücke VV ungebaut	4	20	675	137'600.00	-
Allmend		1270P002	Parzelle 1922/IV	Scherenweg	3014	Bern	0000.01 - Grundstücke VV ungebaut	4	1922	141208	3'300.00	-
Allmend		1270P003	Parzelle 3853/IV	Bolligenstrasse	3014	Bern	0000.01 - Grundstücke VV ungebaut	4	3853	594	-	-
Grün Ostermundigenstrasse		1271P001	Parzelle 4017/IV	Ostermundigenstrasse	3006	Bern	0000.01 - Grundstücke VV ungebaut	4	4017	5942	2'970.00	-
Grünfläche Robinsonweg		1272P001	Parzelle 3786/IV	Robinsonweg	3006	Bern	0000.01 - Grundstücke VV ungebaut	4	3786	2647	790.00	-
Grünfläche Robinsonweg		1272P002	Parzelle 3984/IV	Robinsonweg	3006	Bern	0000.01 - Grundstücke VV ungebaut	4	3984	2955	660.00	-
Grünfläche Robinsonweg		1272P003	Parzelle 3982/IV	Robinsonweg	3006	Bern	0000.01 - Grundstücke VV ungebaut	4	3982	337	-	-
Grünfläche Muristrasse		1273P001	Parzelle 2994/IV	Muristrasse	3006	Bern	0000.01 - Grundstücke VV ungebaut	4	2994	6586	-	-
Grünfläche Dalmaziquai		1274P001	Parzelle 2123/IV	Dalmaziquai	3005	Bern	0000.01 - Grundstücke VV ungebaut	4	2123	4246	330.00	-
Grünfläche Thunstrasse		1275P001	Parzelle 558/IV	Thunstrasse	3006	Bern	0000.01 - Grundstücke VV ungebaut	4	558	460	-	-
Grünfläche Kollerweg		1276P001	Parzelle 534/IV	Kollerweg	3006	Bern	0000.01 - Grundstücke VV ungebaut	4	534	4191	780.00	-
Grünfläche Gryphenhubelweg		1277G001	BRU 113 Brunnen Spielplatz	Gryphenhubelweg	3006	Bern	0160.07 - Brunnen allg. Kosten ISB	4	408	0	-	-
Grünfläche Gryphenhubelweg		1277P001	Parzelle 408/IV	Gryphenhubelweg	3006	Bern	0000.01 - Grundstücke VV ungebaut	4	408	303	150.00	-
Staudenrain / Englische Anlage		1278P001	Parzelle 14/IV	Staudenrain / Englische Anlagen	3005	Bern	0000.01 - Grundstücke VV ungebaut	4	14	23427	8'340.00	-
Wylersholz		1280P001	Parzelle 2878/V	Wylersholz	3014	Bern	0000.01 - Grundstücke VV ungebaut	5	2878	1725	260.00	-
Grünfläche Polygonstrasse		1281P001	Parzelle 2867/V	Polygonstrasse	3014	Bern	0000.01 - Grundstücke VV ungebaut	5	2867	501	-	-
Park Löchlighut		1283P001	Parzelle 2438/V	Löchlighut	3004	Bern	0000.01 - Grundstücke VV ungebaut	5	2438	545	-	-
Grünfläche Haldenstrasse		1284P001	Parzelle 2394/V	Haldenstrasse	3014	Bern	0000.01 - Grundstücke VV ungebaut	5	2394	261	130.00	-
Grünfläche Haldenstrasse		1285P001	Parzelle 1407/V	Haldenstrasse	3014	Bern	0000.01 - Grundstücke VV ungebaut	5	1407	13014	2'610.00	-
Grünfläche Haldenstrasse		1285P002	Parzelle 2058/V	Haldenstrasse	3014	Bern	0000.01 - Grundstücke VV ungebaut	5	2058	17136	2'140.00	-
Grünfläche Haldenstrasse		1286G002	SGB Gebäude	Jurastrasse 50	3014	Bern	0500.02 - Parkanlage	5	1441	0	-	1'000.00
Grünfläche Haldenstrasse		1286G003	SGB Gebäude	Jurastrasse 52	3014	Bern	0500.02 - Parkanlage	5	2087	0	-	1'000.00
Grünfläche Haldenstrasse		1286P001	Parzelle 1408/V	Haldenstrasse	3014	Bern	0000.01 - Grundstücke VV ungebaut	5	1408	1086	450.00	-
Grünfläche Haldenstrasse		1286P003	Parzelle 2087/V	Jurastrasse	3014	Bern	0000.01 - Grundstücke VV ungebaut	5	2087	200	30.00	-
Grünfläche Jurastrasse		1287P001	Parzelle 1396/V	Jurastrasse	3013	Bern	0000.01 - Grundstücke VV ungebaut	5	1396	821	-	-
Park Schönburgstrasse		1288P001	Parzelle 1119/V	Schönburgstrasse	3013	Bern	0000.01 - Grundstücke VV ungebaut	5	1119	2061	-	-
Park Humboldtstrasse		1289P001	Parzelle 1118/V	Humboldtstrasse	3013	Bern	0000.01 - Grundstücke VV ungebaut	5	1118	3859	-	-
Spielplatz Breitenrainstrasse		1290P001	Parzelle 59/V	Breitenrainstrasse	3013	Bern	0000.01 - Grundstücke VV ungebaut	5	59	4822	561'160.00	-
Grünfläche Murtenstrasse		1293P002	Parzelle 4585/VI	Gäbelbachstrasse	3027	Bern	0000.01 - Grundstücke VV ungebaut	6	4585	5429	1'950.00	-
Grünfläche Murtenstrasse		1293P003	Parzelle 4112/VI	Weiermatt	3027	Bern	0000.01 - Grundstücke VV ungebaut	6	4112	201	-	-
Grünfläche Gäbelbachweg		1295P001	Parzelle 4033/VI	Gäbelbachweg	3018	Bern	0000.01 - Grundstücke VV ungebaut	6	4033	7593	2'500.00	-
Grünfläche Gäbelbachweg		1295P002	Parzelle 3622/VI	Gäbelbachweg	3018	Bern	0000.01 - Grundstücke VV ungebaut	6	3622	48428	606'710.00	-
Grünfläche Wintermatt		1297P001	Parzelle 2824/VI	Wintermattweg	3018	Bern	0000.01 - Grundstücke VV ungebaut	6	2824	17714	9'050.00	-
Grünfläche Wintermatt		1297P002	Parzelle 3703/VI	Winterfeldweg	3018	Bern	0000.01 - Grundstücke VV ungebaut	6	3703	197	41'500.00	-
Grünfläche Wintermatt		1297P003	Parzelle 213/VI	Winterhale (Wald)	3018	Bern	0000.01 - Grundstücke VV ungebaut	6	213	26889	18'390.00	-
Grünfläche Niederbottigen		1298P001	Parzelle 1677/VI	Niederbottigen	3018	Bern	0000.01 - Grundstücke VV ungebaut	6	1677	16	-	-
Grünfläche Pfaffensteig		1299P001	LV Parzelle 677/VI	Pfaffensteig	3018	Bern	0000.01 - Grundstücke VV ungebaut	6	677	3998	1'340.00	-

Abrechnungskreis Bezeichnung	Gebäude	Bezeichnung	Strasse	PLZ	Ortschaft	Kategorie	Kreis	Parzelle-Nr.	Parzellengrösse m ²	Amtlicher Wert CHF	GVB-Wert CHF
Grünfläche Bümplizstrasse	1300P001	Parzelle 477/VI	Bümplizstrasse	3018	Bern	0000.01 - Grundstücke VV ungebaut	6	477	540	270.00	-
Freieckweg 2	1346P003	Parzelle 1743/VI	Bottigenstrasse	3018	Bern	0000.01 - Grundstücke VV ungebaut	6	1743	0	-	-
Marzilipark	1350P001	Parzelle 576/III	Aarstrasse	3000	Bern	0500.02 - Parkanlage	3	576	2952	6'250.00	-
Familiengärten Eichholz	1351G002	WC Jordan	Eichholzstrasse 104	3027	Bern	0060.02 - WC-Anlagen Kosten ISB	6	32	0	-	73'300.00
Familiengärten Eichholz	1351P001	Parzelle 1559/VI	Eichholzstrasse	3027	Bern	0000.01 - Grundstücke VV ungebaut	6	1559	18265	284'500.00	-
Familiengärten Eichholz	1351P002	Parzelle 32/VI	Eichholzstrasse	3027	Bern	0000.01 - Grundstücke VV ungebaut	6	32	25824	50'970.00	-
Familiengärten Eichholz	1351P003	Parzelle 36/VI	Eichholzstrasse	3027	Bern	0000.01 - Grundstücke VV ungebaut	6	36	12106	1'760.00	-
Familiengärten Eymatt	1352P001	Parzelle 124/VI	Eymattstrasse	3027	Bern	0000.02 - Grundstücke VV ungebaut	6	124	0	742'730.00	-
Familiengärten Thormannmätteli	1353G006	BRU 227 B Familiengartenareal	Thormannmätteliweg	3004	Bern	0160.07 - Brunnen allg. Kosten ISB	2	1306	0	-	-
Familiengärten Thormannmätteli	1353P002	Parzelle 2002/II	Thornebodewald	3004	Bern	0000.01 - Grundstücke VV ungebaut	2	2002	6231	430.00	-
Familiengärten Holligenstrasse	1354P001	Parzelle 2065/III	Huberstrasse	3008	Bern	0000.01 - Grundstücke VV ungebaut	3	2065	7618	3'660.00	-
Familiengärten Holligenstrasse	1354P002	Parzelle 3204/III	Holligenstrasse	3008	Bern	0000.01 - Grundstücke VV ungebaut	3	3204	9415	178'000.00	-
Familiengärten Holligenstrasse	1354P003	Parzelle 3037/III	Huberstrasse	3008	Bern	0000.01 - Grundstücke VV ungebaut	3	3037	13919	44'430.00	-
Familiengärten Holligenstrasse	1354P004	Parzelle 3932/III	Holligenstrasse	3008	Bern	0000.01 - Grundstücke VV ungebaut	3	3932	11952	473'820.00	-
Familiengärten Holligenstrasse	1354P005	Parzelle 2645/III	Schlossstrasse	3008	Bern	0000.01 - Grundstücke VV ungebaut	3	2645	4097	1'940.00	-
Familiengärten Könizstrasse	1355P001	Parzelle 1499/III	Könizstrasse	3008	Bern	0000.01 - Grundstücke VV ungebaut	3	1499	11986	199'980.00	-
Familiengärten Löchligut	1356P001	Parzelle 1937/IV	Löchliweg	3014	Bern	0000.01 - Grundstücke VV ungebaut	5	1937	9660	384'100.00	-
Familiengärten Löchligut	1356P002	Parzelle 2290/V	Löchliweg	3014	Bern	0000.01 - Grundstücke VV ungebaut	5	2290	32025	-	-
Familiengärten Löchligut	1356P003	Parzelle 2897/V	Löchliweg	3014	Bern	0000.01 - Grundstücke VV ungebaut	5	2897	3001	1'500.00	-
Familiengärten Löchligut	1356P004	Parzelle 846/V	Worblaufenstrasse	3014	Bern	0000.01 - Grundstücke VV ungebaut	5	846	17826	4'440.00	-
Familiengärten Löchligut	1356P005	Parzelle 2898/V	Löchliweg	3014	Bern	0000.01 - Grundstücke VV ungebaut	5	2898	836	31'700.00	-
Familiengärten Studerstrasse	1357G001	SGB Studerstein	Studerstrasse 29	3004	Bern	0500.02 - Parkanlage	2	1192	0	-	30'000.00
Familiengärten Enge	1359P001	Parzelle 1317/II	Engerain	3004	Bern	0000.01 - Grundstücke VV ungebaut	2	1317	13439	112'480.00	-
Familiengärten Enge	1359P002	Parzelle 2556/II	Engelhaldenstrasse	3004	Bern	0000.01 - Grundstücke VV ungebaut	2	2556	529	260.00	-
Familiengärten Oberbottigen	1360P001	Parzelle 1177/VI	Moosweg	3027	Bern	0000.01 - Grundstücke VV ungebaut	6	1177	12976	83'430.00	-
Familiengärten Rossfeld	1361P001	Parzelle 2640/II	Rosfeldstrasse	3004	Bern	0000.01 - Grundstücke VV ungebaut	2	2640	1417	1'060.00	-
Familiengärten Rossfeld	1361P002	Parzelle 2641/II	Rosfeldstrasse	3004	Bern	0000.01 - Grundstücke VV ungebaut	2	2641	6769	5'070.00	-
Familiengärten Müllerstrasse	1362P001	Parzelle 3625/III	Müllerstrasse	3004	Bern	0000.01 - Grundstücke VV ungebaut	3	3625	5660	-	-
Werkhof Schwarzenburgstrasse	1364P001	Parzelle 1678/III	Schwarzenburgstrasse	3097	Liebefeld	0000.01 - Grundstücke VV ungebaut	3	1678	8109	320'800.00	-
Grünfläche Neufeldstrasse	1365P001	Parzelle 2162/II	Neufeldstrasse	3012	Bern	0000.01 - Grundstücke VV ungebaut	2	2162	283	26'920.00	-
Familiengärten Murtenstrasse	1366P001	ZM Parzelle 2423/VI	Murtenstrasse	3004	Bern	0000.01 - Grundstücke VV ungebaut	6	2423	1968	-	-
Familiengärten Murtenstrasse	1366P002	LV Parzelle 3303/VI	Murtenstrasse	3004	Bern	0000.01 - Grundstücke VV ungebaut	6	3303	595	-	-
Scheune Wyssloch	1373P002	Parzelle 3970/IV	Schöngrünen	3006	Bern	0000.01 - Grundstücke VV ungebaut	4	3970	6549	2'490.00	-
Scheune Wyssloch	1373P003	Parzelle 3850/IV	Bürglenstrasse	3006	Bern	0000.01 - Grundstücke VV ungebaut	4	3850	2800	1'480.00	-
Kindergarten Steinhölzli	1381G006	BRU 156 Brunnen Spielplatz	Goumoënsstrasse	3007	Bern	0160.07 - Brunnen allg. Kosten ISB	3	920	0	-	-
Kindergarten Steinhölzli	1381U002	Goumoënsstrasse SGB	Goumoënsstrasse	3007	Bern	0198.01 - Übrige	3	920	0	-	-
Sportplatz Wyssloch	1384G003	Laubeggstrasse 111A	Laubeggstrasse 111A	3006	Bern	0198.01 - Übrige	4	1518	0	-	22'500.00
Sportplatz Wyssloch	1384P001	Parzelle 2421/IV	Egelgasse	3006	Bern	0190.01 - Sportanlage	4	2421	7316	55'050.00	-
Sportplatz Wyssloch	1384P003	Parzelle 1518/IV	Laubeggstrasse	3006	Bern	0000.01 - Grundstücke VV ungebaut	4	1518	12779	449'850.00	-
Park Fahrstrasse	1387P001	Parzelle 1308/II	Fahrstrasse	3005	Bern	0000.01 - Grundstücke VV ungebaut	2	1308	546	270.00	-
Grünfläche Hochfeldstrasse	1391P001	Parzelle 1869/II	Hochfeldstrasse	3012	Bern	0000.01 - Grundstücke VV ungebaut	2	1869	81	-	-
Grünfläche Hochfeldstrasse	1391P002	Parzelle 1870/II	Hochfeldstrasse	3012	Bern	0000.01 - Grundstücke VV ungebaut	2	1870	91	-	-
Schule Muesmatt	1426U001	ZM Quartierspielplatz	Muesmattstrasse 27A	3012	Bern	0500.01 - Spielplatz	2	868	0	-	-
Grünfläche Küpferstutz	1441P001	Parzelle 1325/II	Tiefenastrasse	3004	Bern	0000.01 - Grundstücke VV ungebaut	2	1325	2764	550.00	-
Grünfläche Küpferstutz	1441P002	Parzelle 1936/II	Tiefenastrasse / Küpferstutz	3004	Bern	0000.01 - Grundstücke VV ungebaut	2	1936	522	22'800.00	-
Grosse Schanze	1455P001	Parzelle 699/II	Parkterrasse / Sidlerstrasse 5	3000	Bern	0060.02 - WC-Anlagen Kosten ISB	2	699	24119	-	-
Grosse Schanze	1455P002	Grün Grosse Schanze	Grosse Schanze	3000	Bern	0160.07 - Brunnen allg. Kosten ISB	2	699	24119	-	-
Jorde-Weier	1478P001	Parzelle 97/VI	Eymattstrasse	3027	Bern	0000.01 - Grundstücke VV ungebaut	6	97	16809	1'390.00	-
Jorde-Weier	1478P002	Parzelle 96/VI	Eymattstrasse	3027	Bern	0000.01 - Grundstücke VV ungebaut	6	96	13592	5'240.00	-
Jorde-Weier	1478P003	Parzelle 113/VI	Eymattstrasse	3027	Bern	0000.01 - Grundstücke VV ungebaut	6	113	8917	3'440.00	-
Grünfläche Sempachstrasse	1480P001	Parzelle 2598/V	Sempachstrasse	3014	Bern	0000.01 - Grundstücke VV ungebaut	5	2598	1918	950.00	-
Grünfläche Niederriedweg	1481P001	Parzelle 1129/VI	Niederriedweg	3019	Oberbottigen	0000.01 - Grundstücke VV ungebaut	6	1129	40	-	-
Grün Papiermühlestrasse	1507P001	Parzelle 2025/V	Papiermühlestrasse	3013	Bern	0000.01 - Grundstücke VV ungebaut	5	2025	775	380.00	-
Grün Langmauerweg	1517P001	Parzelle 1400/I	Langmauerweg	3011	Bern	0000.01 - Grundstücke VV ungebaut	1	1400	9609	411'930.00	-
Grün Langmauerweg	1517P003	LV Parzelle 1425/I	Langmauerweg	3011	Bern	0000.01 - Grundstücke VV ungebaut	1	1425	17811	2'318'460.00	-
Bridelstrasse 103	1521P001	Parzelle 1691/III	Bridelstrasse	3008	Bern	0000.01 - Grundstücke VV ungebaut	3	1691	471	-	-
Grün Kirchbühlweg	1522P001	Parzelle 1862/III	Kirchbühlweg	3007	Bern	0000.01 - Grundstücke VV ungebaut	3	1862	5399	-	-
Grün Melchenbühlweg	1525P001	Parzelle 3788/IV	Melchenbühlweg	3006	Bern	0000.01 - Grundstücke VV ungebaut	4	3788	426	-	-
Grün Aargauerstalden	1527P001	Parzelle 929/V	Aargauerstalden	3006	Bern	0000.01 - Grundstücke VV ungebaut	5	929	20697	-	-
Freiburgstrasse	1530P001	Parzelle 199/VI	Freiburgstrasse	3018	Bern	0000.01 - Grundstücke VV ungebaut	6	199	2470	116'620.00	-
Niederriedweg	1532P001	Parzelle 2661/VI	Niederriedweg	3019	Bern	0000.01 - Grundstücke VV ungebaut	6	2661	40	-	-
Grün Bernstrasse	1534P001	Parzelle 4896	Bernstrasse	3072	Ostermundiger	0000.01 - Grundstücke VV ungebaut	6	4896	829	8'600.00	-
Park Rossfeldstrasse	1549P001	Parzelle 2720/II	Rosfeldstrasse	3004	Bern	0500.02 - Parkanlage	2	2720	787	-	-
Falkenplatz	1550P001	Parzelle 2721/II Teilfläche	Falkenplatz	3012	Bern	0000.01 - Grundstücke VV ungebaut	2	2721	2389	-	-
Schönberg-Ost	1586P001	Parzelle 4385/IV	Guyerplatz	3006	Bern	0000.01 - Grundstücke VV ungebaut	4	4385	1716	-	-
Schönberg-Ost	1586P002	Parzelle 4448/IV	Guyerplatz	3006	Bern	0000.01 - Grundstücke VV ungebaut	4	4448	589	-	-
Acherli Murtenstrasse	1665P001	Parzelle 48/VI SGB	Acherli Murtenstrasse	3027	Bern	0000.01 - Grundstücke VV ungebaut	6	48	2952	120'040.00	-

13.6 Liegenschaftsverzeichnis 2018

Liegenschaften und Anlagen Tierpark

Gebäude	Bezeichnung	Strasse	PLZ	Ortschaft	Kreis	Parzelle-Nr.	Parzellen- grösse	GVB Versicherungs- summe	Amtlicher Wert ¹⁾	Buchwert 2021
	Baurecht Wald Burgergemeinde		3005	Bern	4	4449	117'232		14'770'000.00	
	Dählhölzli-Aareufer		3005	Bern	4	2640	10'356		0.00	
	Dählhölzli-Bauernhof		3005	Bern	4	2639	8'700		1'300'000.00	
	Aarehang Ausscheidungsteil Uferweg		3005	Bern	4	1226	3'368		0.00	
	Ausscheidungsanteil zzgl. Wald + Parkplatz KaWeDe		3005	Bern	4	73	3'545		227'000.00	
	Treppenabgang Nydeggbücke		3006	Bern	4	4	933		0.00	529.03
	BärenPark inkl. Bärengraben		3006	Bern	4	37	21'272		1'680'000.00	58'613.95
1114G001	Bärengraben, Schössli inkl. BärenBähkli	Gr. Muristalden 4	3005	Bern	4			4'175'000.00		1'896'499.80
	Bärenpark	Gr. Muristalden 4	3005	Bern	4					5'602'918.08
1115G001	Ökonomiegebäude	Tierparkweg 1	3005	Bern	4			1'950'000.00		623'113.39
1115G002	Taubenschlag / Materiallager	Tierparkweg 1a	3005	Bern	4			210'000.00		
1115G003	Alpaka-Stall	Tierparkweg 1b	3005	Bern	4			84'600.00		
1115G004	Vivarium	Tierparkweg 3	3005	Bern	4			16'800'000.00		6'554'048.31
1115G005	Fasanerie inkl. Gewächshaus	Tierparkweg 3a	3005	Bern	4			424'400.00		
1115G006	Elchstall	Tierparkweg 3b	3005	Bern	4			218'200.00		51'769.31
1115G030	Leoparden + Wildkatzen	Tierparkweg 3c	3005	Bern	4			1'350'000.00		786'001.33
1115G008	WC-Anlage Kleinsäuger	Tierparkweg 3d	3005	Bern	4			970'000.00		490'483.75
1115G009	Moschusochsen + Freilandterrarien	Tierparkweg 3e	3005	Bern	4			485'000.00		386'083.11
1115G010	Elche: Hochzeitgang	Tierparkweg 3f	3005	Bern	4			36'400.00		5'201.74
1115G011	Uhu-Stall alt	Tierparkweg 3g	3005	Bern	4			424'400.00		
1115G001	Bärenstall oben	Tierparkweg 3j	3005	Bern	4			250'000.00		
1115G037	Besuchendengebäude Bär	Tierparkweg 3k	3005	Bern	4			1'600'000.00		960'109.57
1115G017	Winterhaus Flamingos	Tierparkweg 3n	3005	Bern	4			209'700.00		
1115G018	Steinwild Abtrenngehege	Tierparkweg 3o	3005	Bern	4			24'200.00		
1115G019	Wildschweinstall hinten	Tierparkweg 3p	3005	Bern	4			45'100.00		
1115G020	Bärenburg	Tierparkweg 3q	3005	Bern	4			500'000.00		
1115G021	Wildschweinstall vorne	Tierparkweg 3r	3005	Bern	4			30'300.00		
1115G035	Rentiere und Eisfuchse	Tierparkweg 3s	3005	Bern	4			80'000.00		160'115.82
1115G023	Stall Wisentanlage inkl. Steg	Tierparkweg 3t	3005	Bern	4			1'950'000.00		52'563.70
1115G024	Bezoar	Tierparkweg 3u	3005	Bern	4			360'000.00		12'530.75
1115G025	Fänge Steinwild + Gämse	Tierparkweg 3v	3005	Bern	4			78'600.00		13'013.94
1115G029	Sanitärzentrale b. Seehundeanlage	Tierparkweg 3w	3005	Bern	4			150'000.00		
1115G026	Pelikane, Biber, Fischotter	Tierparkweg 3x	3005	Bern	4			30'000.00		133'701.60
1115G033	Papageitaucheranlage	Tierparkweg 3y	3005	Bern	4			3'800'000.00		2'044'618.00
1115G034	Quarantäne	Tierparkweg 3z	3005	Bern	4			1'550'000.00		1'203'608.08
Gesamtergebnis								37'785'900.00	17'977'000.00	21'035'523.26

¹⁾ gem. GRA Dotationskapital 2014

Impressum

Herausgeber:
Finanzverwaltung der Stadt Bern

Layout/Gestaltung:
Logistik Bern

19 – 04.2022