



# **Jahresbericht 2023**

## **Jahresrechnung**

Band 1

# 23

**Stadt Bern**

Erlacherhof  
Junkerngasse 47  
Postfach  
3000 Bern 8

T 031 321 62 10  
E [stadtkanzlei@bern.ch](mailto:stadtkanzlei@bern.ch)  
[www.bern.ch](http://www.bern.ch)

## **Jahresbericht 2023**

### **Jahresrechnung Band 1**

Berichte  
Eckdaten  
Bilanz  
Funktionen  
Sachgruppen  
Geldflussrechnung  
Finanzkennzahlen  
Antrag des Gemeinderates  
Bestätigungsbericht der Revisionsstelle  
Genehmigung der Jahresrechnung durch den Stadtrat  
Anhang  
Details zur Rechnung  
Liegenschaftsverzeichnis




## Jahresbericht – Jahresrechnung (Band 1)

### Inhaltsverzeichnis

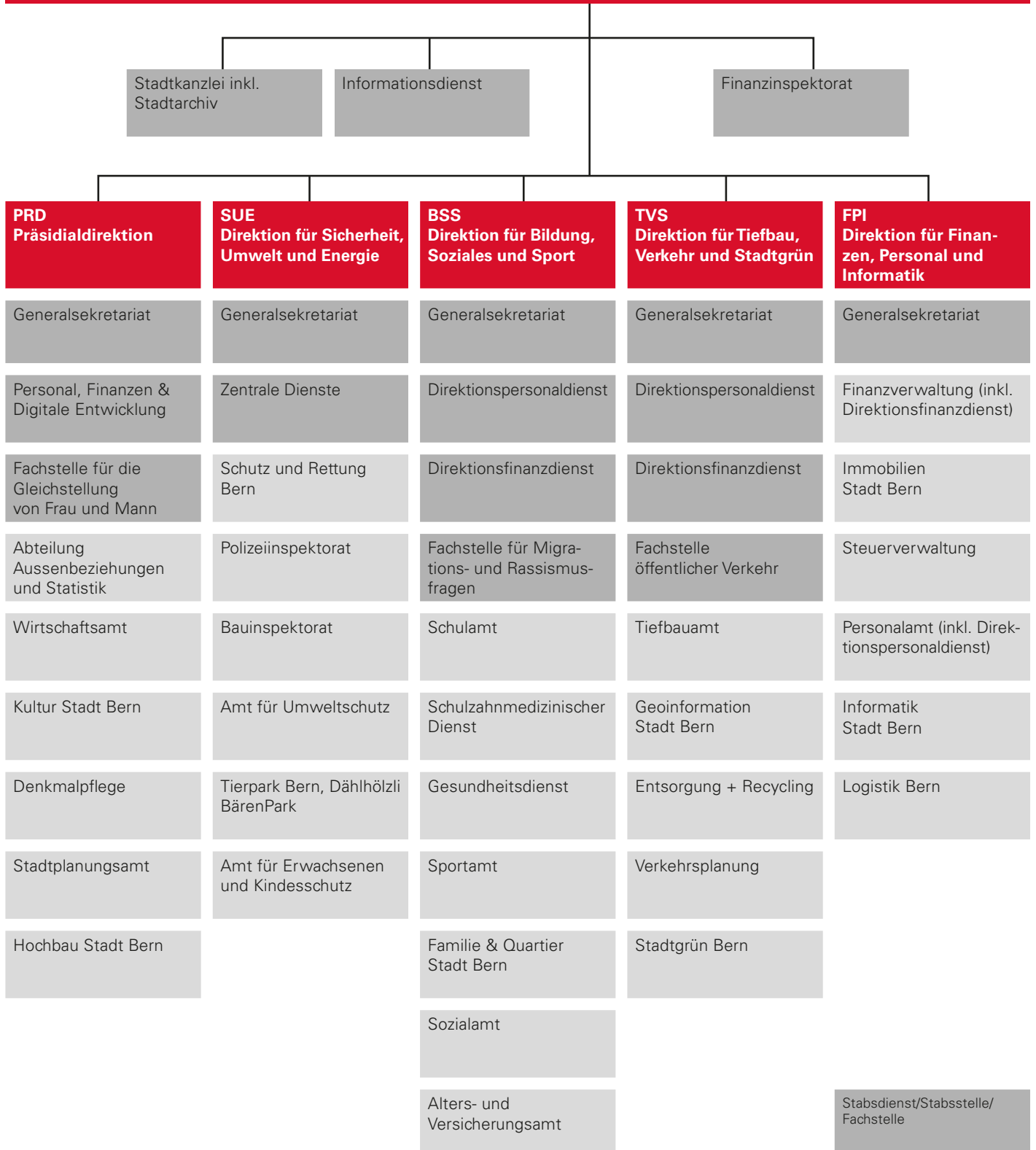
<b>Organigramm der Stadtverwaltung</b>	<b>5</b>
<b>1 Berichte</b>	<b>7</b>
1.1 Reporting zu den Legislaturrichtlinien 2021 – 2024	9
1.2 Vorbericht zur Gemeinderechnung 2023	15
1.2.1 Zusammenfassung	15
<b>2 Eckdaten</b>	<b>57</b>
2.1 Übersicht über die Jahresrechnung	59
2.2 Selbstfinanzierung	60
2.3 Gestufte Erfolgsausweise	61
2.3.1 Allgemeiner Haushalt	61
2.3.2 Sonderrechnung Tierpark	62
2.3.3 Sonderrechnung Stadtentwässerung	63
2.3.4 Sonderrechnung Fonds für Boden- und Wohnbaupolitik	64
2.3.5 Sonderrechnung Entsorgung + Recycling	65
2.3.6 Gesamthaushalt konsolidiert	66
<b>3 Bilanz</b>	<b>67</b>
3.1 Allgemeiner Haushalt	69
3.2 Sonderrechnung Tierpark	70
3.3 Sonderrechnung Stadtentwässerung	71
3.4 Sonderrechnung Fonds für Boden- und Wohnbaupolitik	72
3.5 Sonderrechnung Entsorgung & Recycling	73
3.6 Gesamthaushalt konsolidiert	74
<b>4 Funktionen</b>	<b>75</b>
4.1 Erfolgsrechnung (Gesamthaushalt)	77
4.2 Investitionsrechnung nach Funktionen (Gesamthaushalt)	78
<b>5 Sachgruppen</b>	<b>79</b>
5.1 Erfolgsrechnung	81
5.1.1 Allgemeiner Haushalt	81
5.1.3 Sonderrechnung Stadtentwässerung	85
5.1.4 Sonderrechnung Fonds für Boden- und Wohnbaupolitik	86
5.1.5 Sonderrechnung Entsorgung + Recycling	87
5.1.6 Gesamthaushalt konsolidiert	89
5.2 Investitionsrechnung (Zusammenfassung)	92
<b>6 Geldflussrechnung</b>	<b>93</b>
<b>7 Finanzkennzahlen</b>	<b>97</b>
<b>8 Antrag des Gemeinderates</b>	<b>101</b>
<b>9 Bestätigungsbericht der Revisionsstelle</b>	<b>105</b>

<b>10</b>	<b>Genehmigung der Jahresrechnung durch den Stadtrat</b>	<b>109</b>
<b>11</b>	<b>Anhang</b>	<b>113</b>
11.1	Regelwerk	115
11.2	Grundlagen der Jahresrechnung	117
11.3	Eigenkapitalnachweis	118
11.3.1	Übersicht über die Spezialfinanzierungen	120
11.4	Rückstellungsspiegel	122
11.5	Beteiligungsspiegel	124
11.5.1	Verzeichnis der Wertschriften und Beteiligungen	125
11.5.2	Übersicht über die eigenen Beiträge	128
11.6	Gewährleistungsspiegel	131
11.7	Anlagespiegel	133
11.7.1	Allgemeiner Haushalt	133
11.7.2	Sonderrechnungen	134
11.7.3	Gesamthaushalt konsolidiert	135
11.8.1	Verpflichtungskreditkontrolle	136
11.8.2	Nachkredite	159
11.9.1	Wiederbeschaffungswert Wasserversorgung	162
11.9.2	Wiederbeschaffungswert Abwasseranlagen	163
11.9.3	Verzeichnis der mittel- und langfristigen Schulden	164
11.9.4	Verzeichnisse der verwalteten Stiftungen	166
11.9.5	Bilanz und Erfolgsrechnung Anstalt BERNMOBIL	173
11.9.6	Bilanz und Erfolgsrechnung Anstalt ewb	175
<b>12</b>	<b>Details zur Rechnung</b>	<b>177</b>
12.1	Bilanzen detailliert	179
12.1.1	Allgemeiner Haushalt	179
12.1.2	Sonderrechnung Tierpark	181
12.1.3	Sonderrechnung Stadtentwässerung	182
12.1.4	Sonderrechnung Fonds für Boden- und Wohnbaupolitik	183
12.1.5	Sonderrechnung Entsorgung + Recycling	184
12.1.6	Gesamthaushalt konsolidiert	185
12.2	Erfolgsrechnung nach Funktionen	189
12.3	Erfolgsrechnung nach Sachgruppen (institutionelle Gliederung)	222
12.4	Investitionsrechnung nach Funktionen	251
12.5	Investitionsrechnung nach Sachgruppen	254
<b>13</b>	<b>Liegenschaftsverzeichnis</b>	<b>255</b>
13.1	Liegenschaften im öffentlichen Interesse	259
13.2	Liegenschaften Spezialfonds	260
13.3	Liegenschaften Verwaltungsvermögen	261
13.4	Liegenschaften Fonds für Boden- und Wohnbaupolitik	277
13.5	Liegenschaften und Grundstücke Stadtgrün	305
13.6	Liegenschaften und Anlagen Tierpark	308

## Stadtrat (Legislative)



## Gemeinderat (Exekutive)







## **Jahresbericht 2023**

### **Jahresrechnung Band 1**

#### **1 Berichte**

Eckdaten

Bilanz

Funktionen

Sachgruppen

Geldflussrechnung

Finanzkennzahlen

Antrag des Gemeinderates

Bestätigungsbericht der Revisionsstelle

Genehmigung der Jahresrechnung durch den Stadtrat

Anhang

Details zur Rechnung

Liegenschaftsverzeichnis



## 1. BERICHTE

### 1.1 REPORTING ZU DEN LEGISLATURRICHTLINIEN 2021-2024

Die Legislaturrichtlinien für die Jahre 2021-2024 stehen unter dem Leitmotiv «Stadt der Nachbarschaften». Der Gemeinderat hat 37 Ziele, Massnahmen und Projekte definiert, welche fünf directionsübergreifenden Themenbereichen zugeordnet wurden. Damit soll Bern als lebendige, solidarische und nachbarschaftliche Stadt gestärkt werden. Mit Blick auf die Auswirkungen der Corona-Pandemie stehen Sicherheit und Zuversicht im Vordergrund.

Mitte 2023 wurde das zweite Reporting zu den Legislaturrichtlinien 2021–2024 erstellt. Dabei bestätigte sich grundsätzlich das erfreuliche Bild des Vorjahres: 29 der 37 Massnahmen befanden sich zu diesem Zeitpunkt auf Zielkurs oder waren bereits vollständig erreicht, sechs Massnahmen waren zumindest teilweise auf Zielkurs. Nur zwei Massnahmen befanden sich nicht auf Zielkurs.

Das folgende Kurzreporting präsentiert eine Übersicht über den Stand der Dinge anhand ausgewählter Projekte und Massnahmen. Es setzt sich zusammen aus dem gemeinderätlichen Reporting Mitte 2023 und aus in der zweiten Jahreshälfte erzielten Fortschritten. Das umfassende Schlussreporting zu den Legislaturrichtlinien 2021–2024 folgt im Sommer 2024.

#### «Pulsierende Hauptstadt und Partizipation»

Ein Projekt, das die Stadt Bern in den letzten Jahren stark beschäftigte, war das Fusionsprojekt mit Ostermundigen «Kooperation Ostermundigen – Bern». Am 22. Oktober 2023 stimmte die Stimmbevölkerung der Stadt Bern der Fusion zwar mit 72,4% zu, da die Fusion in Ostermundigen mit 57,1% Nein-Stimmen abgelehnt wurde, kommt die Fusion nicht zustande.

Die Stadt Bern entwickelt, erneuert und baut die lebendige und attraktive Innenstadt – vom Bahnhof über den Waisenhausplatz bis zum BärenPark – weiter, ist ein weiteres Legislaturziel des Gemeinderats. Die Ausarbeitung des Bauprojekts Neugestaltung Bären-/Waisenhausplatz konnte vor den Sommerferien 2023 gestartet werden. Der Start war ursprünglich für Spätsommer 2022 geplant, verzögerte sich aber aufgrund eines Zusatzauftrags aus dem Stadtrat, der zusätzliche Klimaanpassungsmassnahmen im Projektperimeter forderte. Infolgedessen wurde eine separate Studie zu möglichen Klimaanpassungsmassnahmen durchgeführt. Die empfohlenen Massnahmen wurden vertieft auf Wirksamkeit, Machbarkeit und Kostenfolgen geprüft und fliessen nun in das Bauprojekt mit ein. Seit 2023 läuft die Ausarbeitung der erforderlichen Kreditvorlage zuhanden der Stimmberechtigten.

Das Legislaturziel, in Zusammenarbeit mit Jugendlichen und jungen Erwachsenen einen Jugendclub auf der Grossen Schanze zu entwickeln, wurde mit der Inbetriebnahme des Jugendkulturlokals «Stellwerk» am 1. Juni 2023 umgesetzt. Das Jugendkulturlokal wird durch den gleichnamigen Verein «Stellwerk» betrieben.

Im Rahmen des Legislaturziels, die Digitalisierung zu stärken, konnten 2023 Fortschritte erzielt werden. Nach Anfangsschwierigkeiten konnte die Stadt für die Schulkinder und Lehrpersonen den Betrieb einer Schulinformatik-Plattform etablieren. Das Programm für deren Weiterentwicklung wurde gestartet.

Seit Juli 2023 stellt die Stadt Bern der gesamten Öffentlichkeit das neue Geoportal zur Verfügung. Es enthält zahlreiche Geodaten (insgesamt rund 200 verschiedene Datensätze von unterschiedlichen städtischen Stellen), die heruntergeladen und über Web-Dienste direkt in eigene Anwendungen eingebunden werden können.

Die amtlichen Mitteilungen werden ab 1. Januar 2024 via ePublikation.ch veröffentlicht. Das Online-Portal wird vom Staatssekretariat für Wirtschaft (Seco) betrieben. Dies spart Kosten und fördert die Zugänglichkeit zu wichtigen Informationen. Als erste der drei beteiligten Städte Basel, Bern und Zürich hat Bern die neuentwickelte Fallführungssoftware Citysoftnet in Betrieb genommen. Sie kommt seit Mitte Juni in der Sozialhilfe sowie im Erwachsenen- und Kinderschutz zum Einsatz.

### «Gesellschaftlicher Zusammenhalt und Chancengerechtigkeit»

Der Gemeinderat hat sich zum Ziel gesetzt, die sozialen Folgen der Pandemie mit höchster Priorität zu bekämpfen. Mit der «Überbrückungshilfe» startete Anfang 2023 das Nachfolgeangebot zur Abgabe von Lebensmitteln und Einkaufsgutscheinen zur Unterstützung bei coronabedingten Notlagen. Die Überbrückungshilfe beinhaltet niederschwellige Hilfen (Sicherung des Lebensbedarfs für Wohnen, Essen, Kleidung und Gesundheit) für Menschen, die keine Sozialhilfe beziehen. *[Seit Januar 2024 ist das Projekt aufgrund einer Beschwerde allerdings vorläufig gestoppt].*

Der Gemeinderat ist bestrebt, den chancengerechten, diskriminierungsfreien und niederschweligen Zugang zu Bildung und zu öffentlichen und gemeinschaftlichen Angeboten zu sichern und zu verbessern. Dazu sollen beispielsweise Familien mit tieferen Einkommen in Bezug auf die Kita-Kosten künftig finanziell stärker entlastet werden. Der Gemeinderat hat die entsprechende Teilrevision des Betreuungsreglements im Dezember 2023 zuhanden des Stadtrats verabschiedet. Als Übergangsmassnahme werden Familien mit geringem Einkommen mit Mitteln aus dem Fonds für Kinder und Jugendliche entlastet. Das seit 2019 bestehende Pilotprojekt «Betreuungsgutsprachen» wurde per 1. August 2023 in ein Regelangebot überführt. Ältere Menschen in bescheidenen finanziellen Verhältnissen erhalten damit Unterstützung für Angebote wie Notrufsysteme, Mahlzeitendienste oder Beiträge an ein betreutes Wohnen. Das Angebot ist das erste seiner Art in der Schweiz. Ende 2023 hat der Gemeinderat das Konzept für die Umsetzung einer City Card verabschiedet: Mit der City Card soll der Zugang zu Angeboten, Dienstleistungen und Vergünstigungen allen Menschen, die in Bern leben, erleichtert resp. zugänglich gemacht werden – unabhängig von Nationalität und Aufenthaltsstatus.

Der Gemeinderat hat sich zum Ziel gesetzt, die Massnahmen und das Beratungsangebot zur Diskriminierungsfreiheit und zur Gewaltprävention zu stärken. Im April 2023 wurde dazu die Kampagne «Bern schaut hin» gegen sexistische, queerfeindliche und sexualisierte Gewalt lanciert. Auf deren Meldetool wurden zwischen April und August 2023 rund 440 sexistische und queerfeindliche Belästigungen gemeldet, was die Notwendigkeit solcher Massnahmen unterstreicht. Im September 2023 konnte ein weiterer Kampagnenschwerpunkt lanciert werden: Am Pilotprojekt «Mille Grazie» gegen sexualisierte Gewalt im Nachtleben beteiligen sich fünf Betriebe (Bierhübeli, Dachstock, ISC-Club, Jugend- und Kulturzentrum Gaskessel, Kapitel Bollwerk).

Auch beim Legislaturziel, einen Beitrag für barrierefreie Dienstleistungen und einen hindernisfreien öffentlichen Raum zu leisten, konnten 2023 Fortschritte erzielt werden. Im September 2023 hat der Gemeinderat zuhanden des Stadtrats und der Stimmberechtigten einen Rahmenkredit von 67,5 Millionen Franken für die hindernisfreie Umgestaltung der öV-Haltstellen

genehmigt. Damit können – neben den öV-Haltestellen, die im Zuge von geplanten Sanierungs- oder Neugestaltungsprojekten angepasst werden – zusätzliche öV-Haltestellen, die aufgrund ihrer hohen Fahrgastfrequenz oder ihres besonderen Standorts prioritär zu behandeln sind, rascher hindernissfrei gestaltet werden.

Ebenfalls im September 2023 wurde die Beschriftung der Kehricht-Gebührensäcke angepasst. Seit Oktober 2023 werden die über 50 Entsorgungs-Sammelstellen schrittweise in der taktilen Braille- sowie Reliefschrift beschriftet. Zudem begannen im November 2023 die Arbeiten für eine hindernissfreie Umgestaltung von 45 Lichtsignalanlagen auf dem Stadtgebiet, wofür der Stadtrat 2020 einen Kredit von insgesamt 5,4 Mio. Franken gesprochen hatte.

Der Gemeinderat hat sich zum Ziel gesetzt, die Position der Stadt Bern als soziale Arbeitgeberin zu stärken. Mit der Teilrevision des Personalreglements, welche im Juni 2023 von den Stimmberechtigten angenommen worden ist, werden die Anstellungsbedingungen weiter verbessert. So wird zum Beispiel ein Elternurlaub eingeführt, die Lohnfortzahlungsdauer einheitlich auf zwei Jahre festgesetzt und sämtliche privatrechtlichen Anstellungsverhältnisse werden in öffentlich-rechtliche überführt. Mit dem Programm HR4you sind zudem zahlreiche Projekte in Planung oder bereits in der Umsetzung, die den Fokus im HR auf eine bessere und digitalere Serviceerbringung gegenüber Vorgesetzten und Mitarbeitenden legen.

#### **«Klimaschutz und Klimaanpassung»**

Der Gemeinderat hat sich zum Ziel gesetzt, den Anteil der Stromproduktion aus Photovoltaik-Anlagen bis 2025 um 5 % auszubauen. Dieses Ziel wurde bereits Ende 2022 erreicht. Im September 2023 konnte mit der Eröffnung der Schwimmhalle Neufeld ein weiterer Meilenstein erreicht werden. Sie verfügt über eine Photovoltaikanlage mit einer Fläche von 3'500 Quadratmeter und einer Jahresleistung von 575'000 Kilowattstunden.

Auch der Ausbau des Fernwärmenetzes ist ein erklärtes Legislaturziel und schreitet plangemäss voran. Die Stimmberechtigten haben im Juni 2023 einem Rahmenkredit von 48 Mio. Franken zugestimmt, mit dem gleichzeitig mit dem Ausbau des Fernwärmenetzes Aufwertungs- und Klimaanpassungsmassnahmen umgesetzt werden können. Nach dem Fernwärmeausbau in den Stadtteilen II, III und VI will Energie Wasser Bern (ewb) im Nordosten der Stadt Bern (Stadtteile IV und V) ein weiteres, unabhängiges Fernwärmenetz realisieren. Dafür muss eine neue Energiezentrale erstellt werden. Im November 2023 hat der Gemeinderat beschlossen, für die Realisierung dieses Energie-Hubs den Standort Schermenareal weiterzuverfolgen und eine Planung einzuleiten. Mit der Inbetriebnahme ist frühestens 2030 zu rechnen.

Der Gemeinderat misst der Klimaanpassung im städtischen Raum hohe Priorität zu, und entsprechende Massnahmen werden in städtischen Projekten berücksichtigt – so etwa bei der Umgestaltung der Optingenstrasse, für die der Stadtrat im November 2023 einen Kredit bewilligt hat. Weiter hat der Gemeinderat 2023 einen Gegenvorschlag zur Volksinitiative «Stadtklima-Initiative: Strassenraum entsiegeln – Begegnungsorte schaffen» ausgearbeitet. Er ist überzeugt, dass damit den Zielen der Initiative besser entsprochen werden kann; etwa durch die Berücksichtigung von Klimaanpassungsmassnahmen, die über die Entsiegelung hinausgehen, wie beispielsweise Schwammstadtelemente und zusätzliche Begrünungen.

Auch den gezielten Ausbau der Infrastruktur für klimafreundliche Verkehrsträger hat sich der Gemeinderat als Ziel für die Legislatur 2021-2024 gesetzt. Im August 2023 konnte die neue Velostation Welle7 für über 600 Velos in Betrieb genommen werden. Auch der Ausbau der Velohauptroute Bern – Länggasse – Bremgartenwald schreitet voran.

Mitte Dezember 2023 hat die Stadt Bern im Auftrag der fünfzehn Partnergemeinden der Region Bern das Veloverleihsystem für die Zeit ab 2026 neu ausgeschrieben. Das Veloverleihsystem leistet einen wichtigen Beitrag, um die Mobilität in der Region langfristig klimaneutral und flächeneffizient zu gestalten. Mit der gemeinsamen Ausschreibung soll die gemeindeübergreifende Funktionalität des Veloverleihsystems gewährleistet und dessen Attraktivität erhöht werden.

Die Massnahmen der Stadt Bern der letzten Jahre in diesem Bereich haben sich gelohnt: Der im November 2023 erschienene Bericht «Städtevergleich Mobilität» – herausgegeben von den sechs grössten Deutschschweizer Städten – zeigt, dass in Bern der Veloverkehr erneut überdurchschnittlich zulegen konnte. Mit einem Anteil von 19 % am Gesamtverkehr ist das Ziel des Gemeinderats von 20 % bis 2030 bereits beinahe erreicht.

Energie- und stadtklimatische Aspekte sollen bei der Planung von städtischen Arealentwicklungen sowie bei Neu- und Umbauten berücksichtigt werden. Dieses Ziel hat der Gemeinderat mit der Genehmigung der «Strategie Nachhaltige Entwicklung Immobilien Fondsvermögen» im Mai 2023 fest verankert. Die neue städtische Überbauung an der Reichenbachstrasse 118 hat das Zertifikat «2000-Watt-Areal» erhalten, das Siedlungsgebiete auszeichnet, welche sich für den Klimaschutz und einen nachhaltigen Umgang mit Ressourcen einsetzen. Stadtklimatische Anpassungsmassnahmen sind zudem auch in die Grundsätze und Standards zur Planung und Gestaltung des öffentlichen Raums eingeflossen (Handbuch «Bern baut. Planen und Projektieren im öffentlichen Raum»).

### **«Öffentliche Räume und Biodiversität»**

Die Prüfung der Zielerreichung des städtischen Biodiversitätskonzepts 2012-2022 hat u.a. ergeben, dass der Anteil naturnaher Flächen in der Stadt Bern deutlich zugenommen hat, was einem Legislaturziel des Gemeinderats entspricht. Basierend darauf hat der Gemeinderat 2023 die Erarbeitung eines neuen Biodiversitätskonzepts ausgelöst, das darauf abzielt, den Anteil an naturnahen Flächen weiter zu steigern und besonders wertvolle Lebensräume von gefährdeten Tier- und Pflanzenarten zu schützen.

Die Bereitstellung einer bedarfsgerechten und gut unterhaltenen Sportinfrastruktur ist ein weiteres Legislaturziel. Mit der Eröffnung der Schwimmhalle Neufeld Ende September 2023 konnte ein grosser Meilenstein erreicht werden. Das 50-Meter-Schwimmbecken kann dank einem mobilen Trennelement von verschiedenen Nutzer\*innengruppen gleichzeitig genutzt werden. Die Schwimmhalle Neufeld ist nachhaltig gebaut und erfüllt als erstes Hallenbad der Schweiz den Standard Minergie-P-Eco.

Im August 2023 sind die Sanierungsarbeiten im Freibad Wyler gestartet. Die sanierten Becken werden neu mit langlebigem und unterhaltsarmem Edelstahl ausgekleidet und erfüllen künftig die Vorgaben für die Durchführung von Wettkämpfen. Die neue Anlage wird hindernisfrei und energieeffizient sein. Zudem hat der Gemeinderat für die Sanierung der Ka-We-De im September 2023 die Abstimmungsvorlage für den Baukredit von 59,4 Millionen Franken zuhanden des Stadtrats und der Stimmberechtigten genehmigt. Bereits im Juli 2023 konnte die Sanierung des Leichtathletikstadions Wankdorf abgeschlossen werden. Die neue Anlage bietet mehr Möglichkeiten für Vereine und Schulen und ist weiterhin für nationale und internationale Wettkämpfe zugelassen.

Weiter hat sich der Gemeinderat für die aktuelle Legislatur vorgenommen, die Sicherheit von Fussgänger\*innen weiter zu verbessern. Es wurden beispielsweise neue Fussgängerquerungen über die Bremgartenstrasse und die Ostermundigenstrasse realisiert. Auch im Rahmen des Projekts «Neugestaltung Morillon-Sandrain» wird die Situation für den Velo- und den

Fussverkehr auf der Seftigenstrasse in Bern und Köniz verbessert. Die öffentliche Mitwirkung dazu fand im Herbst 2023 statt, die Realisierung des Projekts ist ab 2028 vorgesehen. Die Umsetzung von Begegnungszonen und insbesondere Tempo-30-Zonen wird nach wie vor durch zahlreiche Beschwerden gebremst. 2022 und 2023 sind jedoch wichtige erstinstanzliche Entscheide zugunsten der Stadt Bern ausgefallen und die entsprechenden Massnahmen können nun umgesetzt werden. Neben dem aktualisierten Masterplan Veloinfrastruktur hat der Gemeinderat den Masterplan Fussverkehr als neues Arbeitsinstrument zur öffentlichen Vernehmlassung freigegeben. Damit sollen Standards und Grundsätze für künftige Planungen im Bereich der nachhaltigen Mobilität festgelegt werden. Ziel ist es, Velofahrenden und Fussgänger\*innen unterschiedlichen Alters eine sichere und komfortable Infrastruktur zu bieten.

Für ihre Arbeiten im öffentlichen Raum hat die Stadt Bern im zweiten Halbjahr 2023 zwei Preise gewonnen. Das Arbeitsinstrument «Bern baut» hat eine Auszeichnung des «Flâneur d'Or – Fussverkehrspreis Infrastruktur» von Fussverkehr Schweiz gewonnen. Für die kollaborative Entwicklung des «Vorparks» im neuen Stadtteilpark in Holligen, der im Juni 2024 eröffnet wird, hat die Stadt Bern zudem den Landschaftsarchitektur-Preis der Architekturzeitschrift «Hochparterre» gewonnen.

Verzögerungen gibt es bei der Einführung des Farbsack-Trennsystems, ebenfalls ein erklärtes Legislaturziel. Rechtliche Unsicherheiten hinsichtlich privater Standplätze sowie unverhältnismässige Nutzungskonflikte im öffentlichen Raum erfordern eine Anpassung des Systems.

Seit August 2023 können auf den städtischen Entsorgungshöfen Gegenstände gespendet werden, statt sie zu entsorgen. Mit dem Pilotprojekt «reuse & repair» wollen die Stadt Bern und das Start-up «Pretty Good» zur Abfallvermeidung beitragen. Zusammen mit der Berner Fachhochschule sollen der ökologische Nutzen des Projekts aufgezeigt sowie die ökonomische Umsetzbarkeit geprüft werden.

### **«Stadtentwicklung und Wohnungsbau»**

Der Gemeinderat hat sich zum Ziel gesetzt, in der laufenden Legislatur die Richtplanung für den Entwicklungsschwerpunkt (ESP) Ausserholligen sowie die Planungen für Weyermannshaus-West, Weyermannshaus-Ost und das ewb/BLS-Areal abzuschliessen. Auf dem Areal Weyermannshaus-Ost plant der Kanton Bern den Bau des neuen Campus der Berner Fachhochschule. Der Gemeinderat hat die notwendige Anpassung der Planungsinstrumente vorgenommen und die neue Überbauungsordnung Weyermannshaus-Ost III zuhanden des Stadtrats im Dezember 2023 verabschiedet. Auch die Richtplanung für den ESP Ausserholligen und die Planung für Weyermannshaus-West befinden sich auf Zielkurs. Damit die zahlreichen Bau- und Stadtentwicklungsprojekte im ESP Ausserholligen realisiert werden können, wird es bedeutende Investitionen der Stadt in die öffentliche Infrastruktur – Erschliessung, Entwässerung, Freiraumgestaltung – erfordern. Voraussichtlich im Juni 2024 wird die Stimmbevölkerung über den notwendigen Rahmenkredit abstimmen. Die Arbeiten für das ewb/BLS-Areal sind aufgrund von Beschwerden gegen den Zuschlagsentscheid der Bauherrschaft erst im Frühling 2023 wieder aufgenommen worden. Die Volksabstimmung kann voraussichtlich nicht mehr in der laufenden Legislatur durchgeführt werden.

Das Legislaturziel, die Volksabstimmungen für die Kredite und die Abgabe im Baurecht des Viererfelds/Mittelfelds durchzuführen, wurde 2023 erreicht. Die Vorlagen wurden von den Stimmberechtigten im März respektive Juni 2023 mit grosser Mehrheit angenommen. Damit ist ein zentraler Grundstein für die Umsetzung des neuen Stadtquartiers gelegt.

Die ebenfalls für die aktuelle Legislatur anvisierte Erarbeitung eines Leitbilds für die Entwicklung des Ziegler-Areals muss wegen fehlenden Ressourcen verschoben werden. Dies erlaubte die Verlängerung der Zwischennutzungen, darunter das vom Staatssekretariat für Migration geführte Bundesasylzentrum im Bettenhochhaus sowie das vom Kanton gemietete Renferhaus an der Morillonstrasse 79, welches durch die medizinische Fakultät der Universität Bern genutzt wird.

Beim Legislaturziel, das Angebot an gemeinnützigem und günstigem Wohnraum auszubauen, konnte die Stadt Bern 2023 einen grossen Schritt nach vorne machen. Im Herbst wurde die Überbauung an der Reichenbachstrasse 118 fertiggestellt. Die Überbauung enthält 94 preisgünstige Wohnungen, davon 24 im Segment «Günstiger Wohnraum mit Vermietungskriterien (GüWR)».

Eine grosse Herausforderung für die Stadt Bern sind die wachsenden Schüler\*innenzahlen. Im Rahmen des Legislaturziels, für die frühzeitige Planung der notwendigen Infrastruktur zu sorgen, investiert die Stadt Bern in den Aus- und Neubau sowie die Instandhaltung von Schulraum. Für den Bereich der Volksschulen hat der Gemeinderat die überarbeitete strategische Schulraumplanung genehmigt. Mit ihr werden die Ressourcen für die Schulraumplanung gestärkt und neu eine langfristige strategische Schulraumplanung aufgebaut.

2023 wurde die Volksschule Baumgarten fertiggestellt. Das Oberstufenzentrum wurde in ein Bürogebäude eingebaut und hat Platz für 16 Klassen.

Im Mai 2023 wurde die neue besondere Volksschule (vormals Heilpädagogische Schule) in Bümpliz offiziell eröffnet. In der Neuüberbauung Burgernziel sind Räumlichkeiten für zwei Basisstufen-Klassen und dadurch zusätzlich benötigter Schulraum für den Schulkreis Kirchenfeld-Schosshalde fertiggestellt worden. Die Basisstufen können dank der verkehrsgünstigen Lage und dem Raumkonzept als Ganztagesmodell angeboten werden, ein Angebot, welches bisher in diesem Schulkreis fehlte. Auch am Schulstandort Steigerhubel konnten basisstufentaugliche Zumieten in der Siedlung Holliger eröffnet werden – der Baubeginn für den Provisoriumsbaus auf dem Schulareal erfolgte im Herbst. Ebenfalls begonnen haben die Sanierungen der Volksschule Schwabgut und Eifenau.

Weiter wurden die Sanierungen der Schulanlage Matte, des Schulhauses Steckgut und der Kita Tscharnergut abgeschlossen. Um die Volksschule Tscharnergut sanieren zu können, hat der Gemeinderat im September 2023 einen Projektierungskredit von 6,99 Millionen Franken zuhanden des Stadtrats genehmigt.

Am Standort Stöckacker schliesslich soll aufgrund des prognostizierten Anstiegs der Schüler\*innenzahlen ein zusätzliches Schulgebäude mit Turnhalle erstellt werden. Der Gemeinderat hat die Abstimmungsvorlage für den Baukredit von 65,8 Millionen Franken zuhanden des Stadtrats und der Stimmbevölkerung im Dezember 2023 verabschiedet.



## **1.2 VORBERICHT ZUR GEMEINDERECHNUNG 2023**

### **1.2.1 Zusammenfassung**

Die Jahresrechnung 2023 des Allgemeinen Haushalts schliesst vor Ergebnisverwendung mit einem Ertragsüberschuss von 11,1 Mio. Franken ab. Budgetiert war ein Aufwandüberschuss von 35,1 Mio. Franken. Gegenüber der Planung ergibt sich eine Verbesserung von 46,1 Mio. Franken.

Das erfreuliche Resultat ist hauptsächlich auf folgende Faktoren zurückzuführen: Bei den Erträgen sind die Steuererträge deutlich besser als budgetiert ausgefallen, was einerseits mit der unerwartet raschen und kräftigen wirtschaftlichen Erholung nach der Pandemie zu erklären und andererseits auf einmalige Sondereffekte zurückzuführen ist. Der Steueremehrertrag gegenüber dem Budget beträgt 40,5 Mio. Franken. Weiter wurden ertragsseitig beim Transferertrag Mehreinnahmen von 26,6 Mio. Franken verbucht. Beim Aufwand überschreiten der Transferaufwand mit 16,9 Mio. Franken und der ausserordentliche Aufwand mit 23,9 Mio. Franken die Budgetwerte am wesentlichsten.

Der betriebliche Aufwand überschreitet den Budgetwert um 18,5 Mio. Franken und liegt um 58,5 Mio. Franken über dem Vorjahreswert. Der Personalaufwand, der Sach- und Betriebsaufwand sowie die Abschreibungen schliessen gegenüber dem Budget mit tieferen Aufwendungen ab, während die anderen Positionen Mehraufwendungen zeigen. Die deutlichste und relevanteste Überschreitung resultiert beim Transferaufwand. Die gegenüber dem Budget höheren durchlaufenden Beiträge und die internen Verrechnungen gleichen sich mit Gegenpositionen im Ertrag aus und sind daher für das Schlussergebnis nicht relevant.

Der betriebliche Ertrag ist im Vergleich zum Budget um 74,0 Mio. Franken und zur Vorjahresrechnung um 61,4 Mio. Franken höher. Die positiven Budgetabweichungen resultieren im Fiskalertrag, bei den Regalien und Konzessionen, den verschiedenen Erträgen, beim Transferertrag und bei den sich mit den Aufwendungen ausgleichenden durchlaufenden Beiträgen und internen Verrechnungen. Bei den Entgelten ergeben sich im Vergleich mit dem Budget tiefere Erträge.

Das Ergebnis aus Finanzierung entspricht den Budgeterwartungen und weicht lediglich um 0,3 Mio. Franken ab (Besserstellung). Wegen den seit Mitte 2022 deutlich angestiegenen Zinssätzen fällt der Zinsaufwand höher aus, was jedoch durch Mehrerträge bei den Darlehen und Beteiligungen sowie den Liegenschaften kompensiert wird.

Unter Ausklammerung der verbuchten Ergebnisverwendung für zusätzliche Abschreibungen von 11,1 Mio. Franken zeigen die ausserordentlichen Aufwendungen und Erträge gegenüber dem Budget eine Schlechterstellung von 9,7 Mio. Franken. Der Mehraufwand ergibt sich vor allem aus höheren Einlagen sowohl in die Vorfinanzierungen wie auch in die Globalbudgetbereiche.

Der Gemeinderat beantragt dem Stadtrat, den Ertragsüberschuss von 11,1 Mio. Franken als zusätzliche Abschreibungen in die Finanzpolitischen Reserven einzulegen.

### **1.2.2 Rechnungsführung**

Der Jahresabschluss 2023 wurde nach dem Rechnungslegungsstandard Harmonisiertes Rechnungslegungsmodell 2 (HRM2) erstellt. Für die Buchhaltung stand die EDV-Lösung SAP

R/3 zur Verfügung. Verantwortlich für die Rechnungsführung im Berichtsjahr ist Reto Rutschi, Finanzverwalter, im Amt seit 1. Oktober 2021. Leiter des Bereichs Finanzhaushalt in der Finanzverwaltung ist seit 15. August 2008 Willy Carrel.

### **1.2.3 Grundlagenrechnung**

Als Grundlagenrechnung diente die am 26. April 2023 abgelegte und vom Stadtrat am 29. Juni 2023 genehmigte Jahresrechnung 2022.

### **1.2.4 Budget und Steueranlage**

Mit dem Beschluss zum Produktgruppenbudget für das Jahr 2014 haben die Stimmberechtigten die Abschreibungsdauer für das beim Übergang zum HRM2 bestehende Verwaltungsvermögen aus der Rechnungslegung nach HRM1 auf zwölf Jahre festgelegt. Somit wird dieses linear mit jährlich 21,7 Mio. Franken von 2014 bis 2025 auf null abgeschrieben.

Das Produktgruppenbudget für das Jahr 2023 wies einen Aufwandüberschuss von 35,1 Mio. Franken aus. Dieses wurde in der Gemeindeabstimmung vom 27. November 2022 mit folgenden Festlegungen beschlossen:

Gemeindesteueranlage:	1,54
Liegenschaftssteuer:	1,5 Promille des amtlichen Wertes

### **1.2.5 Berichterstattung**

Die Berichterstattung erfolgt anhand der kantonalen Vorgaben zu HRM2. Die Berichterstattung ist gegliedert in Kommentare zum Allgemeinen Haushalt, zu den Sonderrechnungen und zum Gesamthaushalt (Allgemeiner Haushalt und Sonderrechnungen konsolidiert). Die Anstalten werden nur in Kurzform behandelt. Dort, wo separate Geschäftsberichte vorhanden sind, wird für detailliertere Informationen auf diese verwiesen.

## 1.2.6 Allgemeiner Haushalt

### 1.2.6.1 Überblick zur mehrstufigen Erfolgsrechnung

Die mehrstufige Erfolgsrechnung der Stadt präsentiert sich für den Allgemeinen Haushalt 2023, inklusive der als Ergebnisverwendung verbuchten zusätzlichen Abschreibungen als Einlage in die Finanzpolitischen Reserven von 11,1 Mio. Franken, wie folgt:

Mehrstufige Erfolgsrechnung Allgemeiner Haushalt	Rechnung 2023	Budget 2023	Rechnung 2022	Abw. Rechnung/ Budget 2023
<b>Total Betrieblicher Aufwand</b>	<b>1'315'195'441</b>	<b>1'296'668'748</b>	<b>1'256'731'441</b>	<b>18'526'693</b>
30 Personalaufw and	327'476'232	329'691'313	311'807'675	-2'215'080
31 Sach- und übriger Betriebsaufw and	137'145'524	138'023'252	129'470'837	-877'728
33 Abschreibungen Verw altungsvermögen	92'724'593	96'761'948	84'726'399	-4'037'355
35 Einlagen Fonds/Spezialfinanzierungen	1'216'251	0	0	1'216'251
36 Transferaufw and	581'946'768	565'073'063	562'893'535	16'873'705
37 Durchlaufende Beiträge	2'051'620	1'440'000	1'757'298	611'620
39 Interne Verrechnungen	172'634'453	165'679'172	166'075'696	6'955'281
<b>Total Betrieblicher Ertrag</b>	<b>1'285'570'802</b>	<b>1'211'578'472</b>	<b>1'224'189'266</b>	<b>73'992'330</b>
40 Fiskalertrag	586'608'813	546'140'000	558'200'035	40'468'813
41 Regalien und Konzessionen	17'372'125	17'273'500	17'187'091	98'625
42 Entgelte	165'894'644	170'932'774	158'871'191	-5'038'130
43 Verschiedene Erträge	4'550'823	2'978'719	3'171'455	1'572'103
45 Entnahmen Fonds/Spezialfinanzierungen	2'695'628	0	2'130'723	2'695'628
46 Transferertrag	333'762'699	307'134'308	316'795'777	26'628'391
47 Durchlaufende Beiträge	2'051'620	1'440'000	1'757'298	611'620
49 Interne Verrechnungen	172'634'453	165'679'172	166'075'696	6'955'281
<b>Ergebnis aus betrieblicher Tätigkeit</b>	<b>-29'624'639</b>	<b>-85'090'275</b>	<b>-32'542'175</b>	<b>55'465'637</b>
34 Finanzaufw and	46'937'692	38'903'027	38'063'150	8'034'665
44 Finanzertrag	85'654'009	77'273'091	76'898'620	8'380'918
<b>Ergebnis aus Finanzierung</b>	<b>38'716'318</b>	<b>38'370'064</b>	<b>38'835'469</b>	<b>346'254</b>
<b>Operatives Ergebnis</b>	<b>9'091'679</b>	<b>-46'720'212</b>	<b>6'293'294</b>	<b>55'811'891</b>
38 Ausserordentlicher Aufw and	23'876'031	809'929	19'805'612	23'066'102
48 Ausserordentlicher Ertrag	14'784'352	12'472'369	13'512'317	2'311'983
<b>Ausserordentliches Ergebnis</b>	<b>-9'091'679</b>	<b>11'662'439</b>	<b>-6'293'294</b>	<b>-20'754'119</b>
<b>Aufwandüberschuss (-) / Ertragsüberschuss (+)</b>	<b>0</b>	<b>-35'057'772</b>	<b>0</b>	<b>35'057'772</b>

Auf Stufe der **betrieblichen Tätigkeit** resultiert ein Aufwandüberschuss von 29,6 Mio. Franken, was gegenüber dem Budget eine Verbesserung von 55,5 Mio. Franken darstellt. Im Vergleich mit der Jahresrechnung 2022 zeigt sich eine Besserstellung um 2,9 Mio. Franken.

Das **Ergebnis aus Finanzierung** liegt 0,3 Mio. Franken über dem Budgetwert und unterschreitet den Vorjahreswert um 0,1 Mio. Franken.

Als **operatives Ergebnis** resultiert ein Gewinn von 9,1 Mio. Franken. Das Ergebnis fällt um 55,8 Mio. Franken besser aus als budgetiert und liegt 2,8 Mio. Franken höher als im Vorjahr.

Das **ausserordentliche Ergebnis** weist einen Aufwandüberschuss von 9,1 Mio. Franken aus. Budgetiert war ein Ertragsüberschuss von 11,7 Mio. Franken. Diese Position enthält aufwandseitig die vom Gemeinderat im Zusammenhang mit der Ergebnisverwendung vorgeschlagenen

zusätzlichen Abschreibungen von 11,1 Mio. Franken als Einlage in die Finanzpolitischen Reserven.

Nach Berücksichtigung des Ergebnisverwendungsvorschlags des Gemeinderats resultiert eine ausgeglichene Jahresrechnung.

### **1.2.6.2 Ergebnisverwendung**

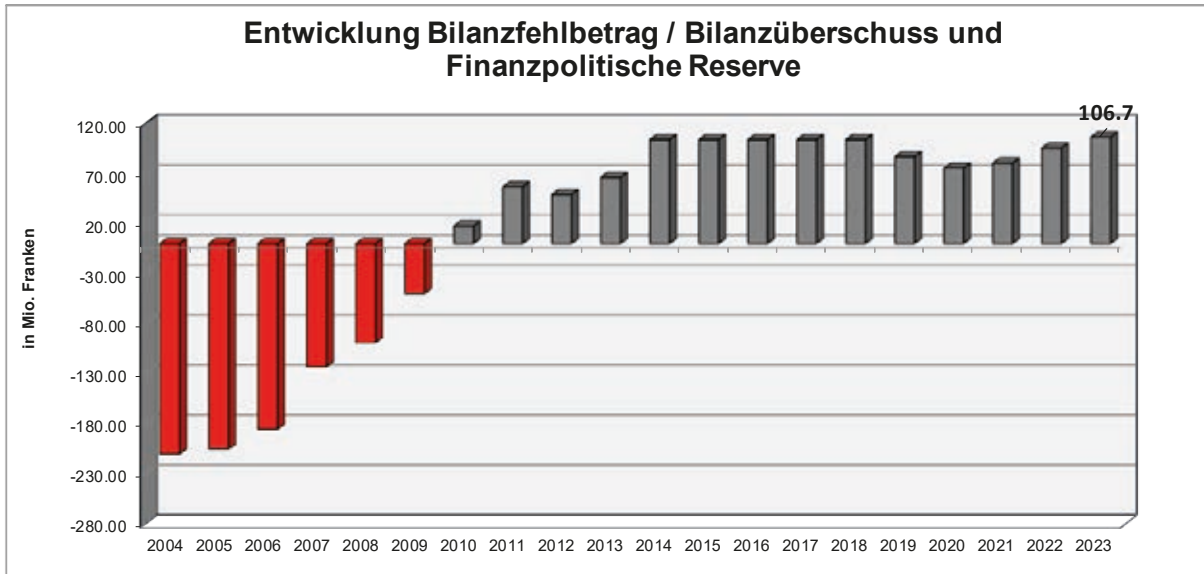
Kantonale Vorgaben regeln die Gewinnverwendung. Wenn bei einem Ertragsüberschuss im Allgemeinen Haushalt die ordentlichen Abschreibungen kleiner als die Nettoinvestitionen sind, muss der Ertragsüberschuss zwingend für zusätzliche Abschreibungen verwendet werden, bis diese die Höhe der Nettoinvestitionen erreicht haben (= hundertprozentige Selbstfinanzierung). Diese Zusatzabschreibungen werden in der Bilanz als Finanzpolitische Reserven verbucht und stellen ebenso wie der Bilanzüberschuss Eigenkapital zur Deckung zukünftiger Aufwandüberschüsse dar. Entnahmen aus dieser Reserve sind bei Verlusten in Folgejahren zu vollziehen, wenn der Bilanzüberschussquotient (BÜQ) 30 Prozent nicht überschreitet. Der BÜQ setzt den Bilanzüberschuss ins Verhältnis zur Gesamtsumme aus direkten Steuererträgen und dem Saldo aus dem direkten Finanzausgleich, der Abgeltungen der Zentrumslasten und dem soziodemografischen Zuschuss.

Der Gemeinderat beantragt dem Stadtrat, als Ergebnisverwendung den gesamten Überschuss von 11,1 Mio. Franken gemäss kantonaler Gesetzgebung als zusätzliche Abschreibungen zu verwenden und der entsprechenden Reserveposition zuzuweisen. Aufgrund der aktuellen Zahlen (Bilanzüberschuss sowie direkte Steuern und Finanzausgleich) könnte ein allfälliges zukünftiges Defizit aus heutiger Sicht ohne Einschränkungen aus dieser Reserve wieder gedeckt werden, bevor der Bilanzüberschuss zur Verlustdeckung heranzuziehen ist.

Alternativ zur vorgegebenen Verwendung als zusätzliche Abschreibungen könnte der Stadtrat eine Einlage des Ertragsüberschusses in die Spezialfinanzierung Schulbauten beschliessen. Diese Bilanzposition weist per Ende 2023 einen Bestand von 95,3 Mio. Franken aus.

Der Bilanzüberschuss hat sich aufgrund der Defizite der Jahre 2019 und 2020 auf 75,6 Mio. Franken reduziert. Mit den Ertragsüberschüssen der Jahre 2021 (5,2 Mio. Franken) und 2022 (14,8 Mio. Franken) wurde erstmals die Finanzpolitische Reserve geäufnet. Die beiden Positionen Bilanzüberschuss und Finanzpolitische Reserve betragen per Jahresende 2022 zusammen 95,6 Mio. Franken. Mit den zusätzlichen Abschreibungen und der Einlage in die Finanzpolitischen Reserven von 11,1 Mio. Franken erhöht sich die Summe dieser beiden Positionen auf 106,7 Mio. Franken. In der Finanzstrategie ist für das Steuerungsinstrument «Bilanzüberschuss und Finanzpolitische Reserve» ein Zielwert von 120 bis 180 Mio. Franken definiert. Diese Vorgabe wird damit noch nicht erreicht.

Mit der Einlage des Gewinns in die Finanzpolitische Reserve kann die Differenz zu einem wichtigen Zielwert der Finanzstrategie (Bilanzüberschuss und Finanzpolitische Reserve von 120 – 180 Mio. Franken) verkleinert werden und der finanzielle Handlungsspielraum für den Gewinn bleibt grösser, als wenn der Ertragsüberschuss in die mit Blick auf die anstehenden Investitionen bereits gut alimentierte Spezialfinanzierung Schulbauten eingelegt würde.



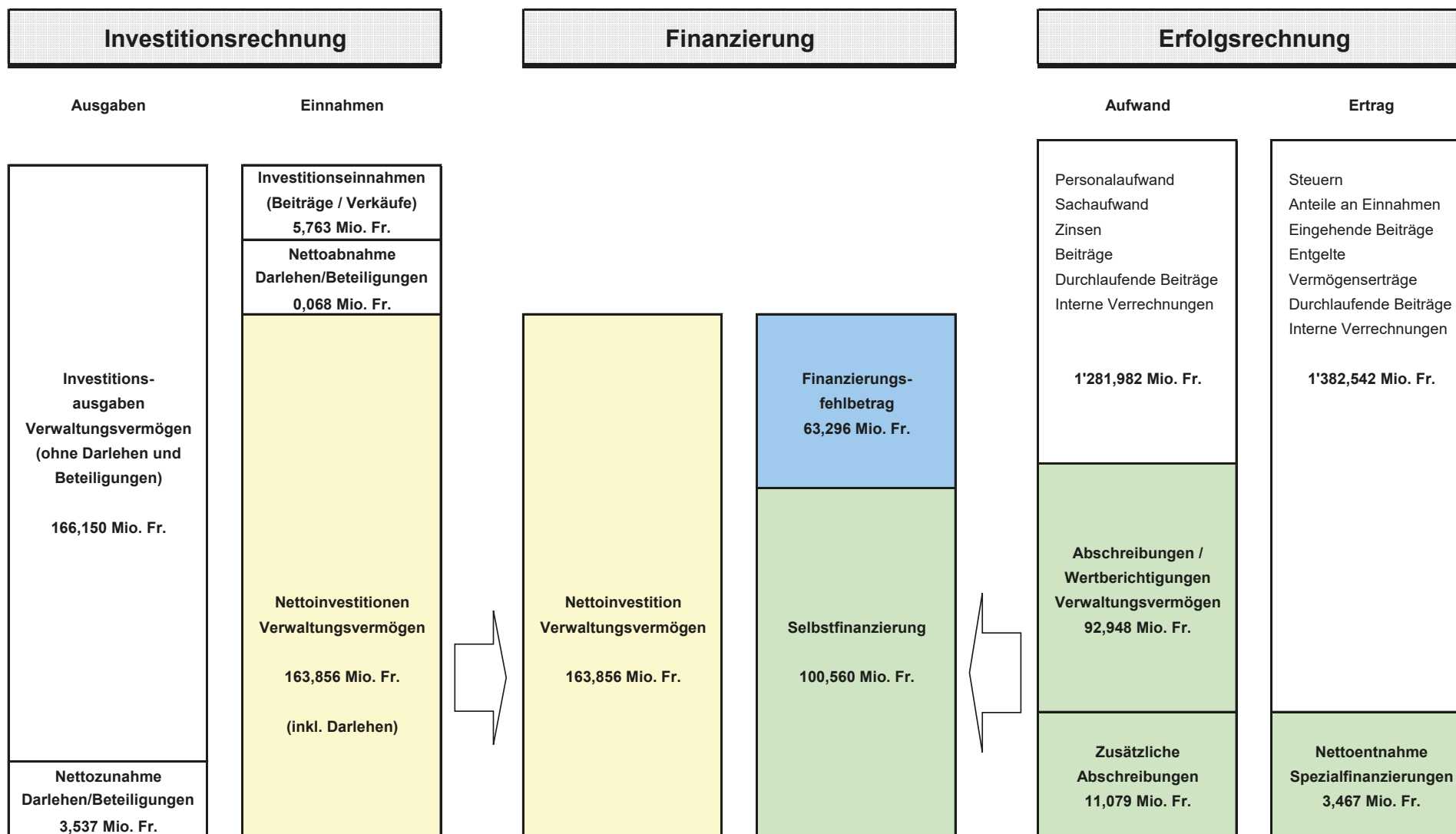
Der Bilanzüberschuss ist nicht stärker gewachsen, weil aus den erzielten Ertragsüberschüssen in den Jahren 2014 bis 2018 von insgesamt 216,4 Mio. Franken Spezialfinanzierungen zur Vorfinanzierung zukünftiger, investitionsbedingter Abschreibungen für Schulbauten sowie Eis- und Wasseranlagen im Umfang von total 175,9 Mio. Franken und zur Finanzierung der Übergangseinlage aus dem Primatwechsel der Personalvorsorgekasse der Stadt Bern von 40,5 Mio. Franken geäufnet wurden. Der Bestand der beiden anderen Spezialfinanzierungen beträgt per 31. Dezember 2023 169,2 Mio. Franken. Grund für diese zweckgebundenen Vorfinanzierungen ist der hohe ausgewiesene Investitionsbedarf (Instandsetzungsnachholbedarf und Neubauten) in den Gebäudeportfolios Schulhäuser und Sportanlagen. Damit wird die Erfolgsrechnung der kommenden Jahren entlastet.

### 1.2.6.3 Selbstfinanzierung

Als Differenz zwischen der **Selbstfinanzierung** und den **Nettoinvestitionen** resultiert ein Finanzierungsfehlbetrag von 63,3 Mio. Franken. Er lässt sich wie folgt herleiten:

	<b>Fr.</b>
Ergebnis der Erfolgsrechnung 2023	0.00
Abschreibungen Verwaltungsvermögen	92'724'593.45
Abschreibungen Investitionsbeiträge	214'819.00
Zusätzliche Abschreibungen	11'079'082.53
Wertberichtigungen Beteiligungen Verwaltungsvermögen	9'057.00
Nettoentnahmen aus Fonds und Spezialfinanzierungen	-3'466'780.00
<b>Selbstfinanzierung allgemeiner Haushalt (Cashflow)</b>	<b>100'560'771.98</b>
Nettoinvestitionen Verwaltungsvermögen	-163'856'437.31
<b>Finanzierungsfehlbetrag</b>	<b>-63'295'665.33</b>

## Schematische Darstellung der Jahresrechnung 2023 (Allgemeiner Haushalt)



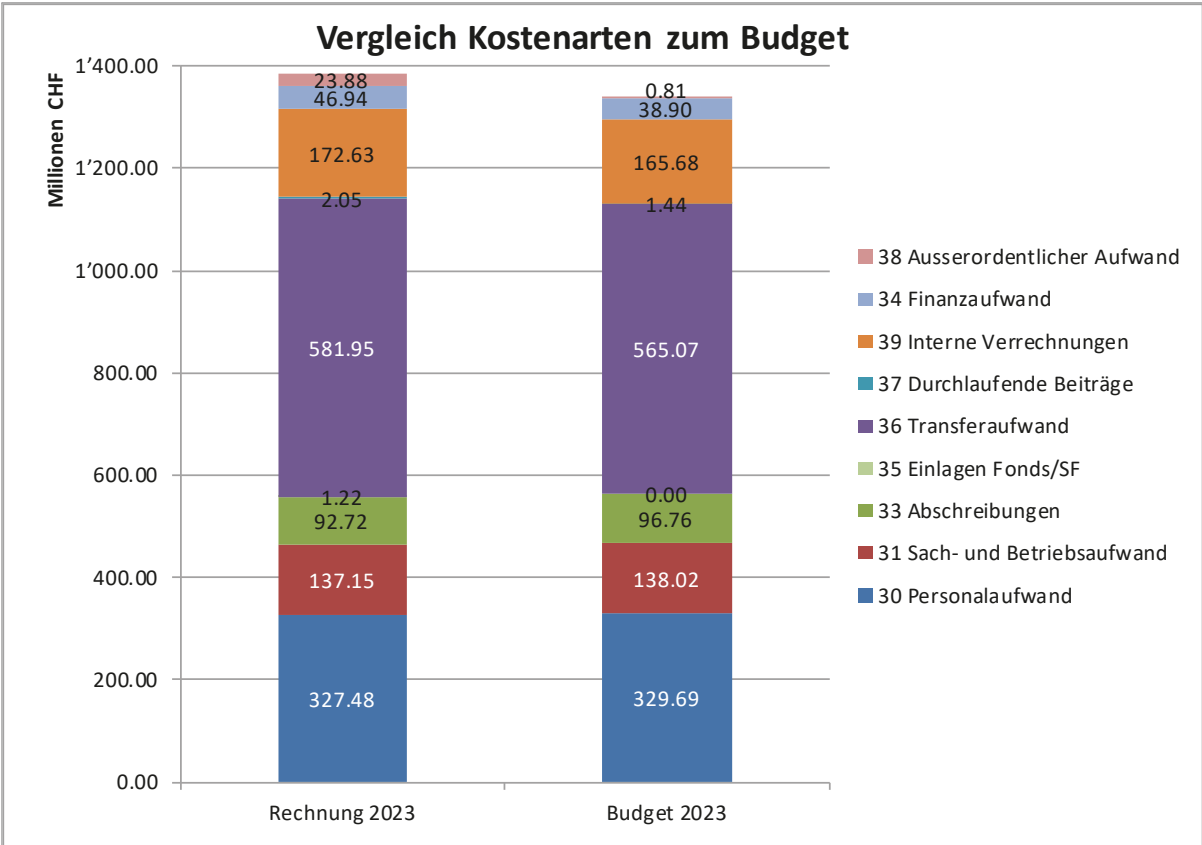
Der **Cashflow** ist um 11,1 Mio. Franken höher als der Vorjahreswert. Die Nettoinvestitionen liegen mit 163,9 Mio. Franken um 48,7 Mio. Franken über dem Vorjahreswert von 115,1 Mio. Franken. Der Finanzierungsfehlbetrag erhöht sich im Vergleich zum Vorjahr um 37,6 Mio. Franken auf 63,3 Mio. Franken.

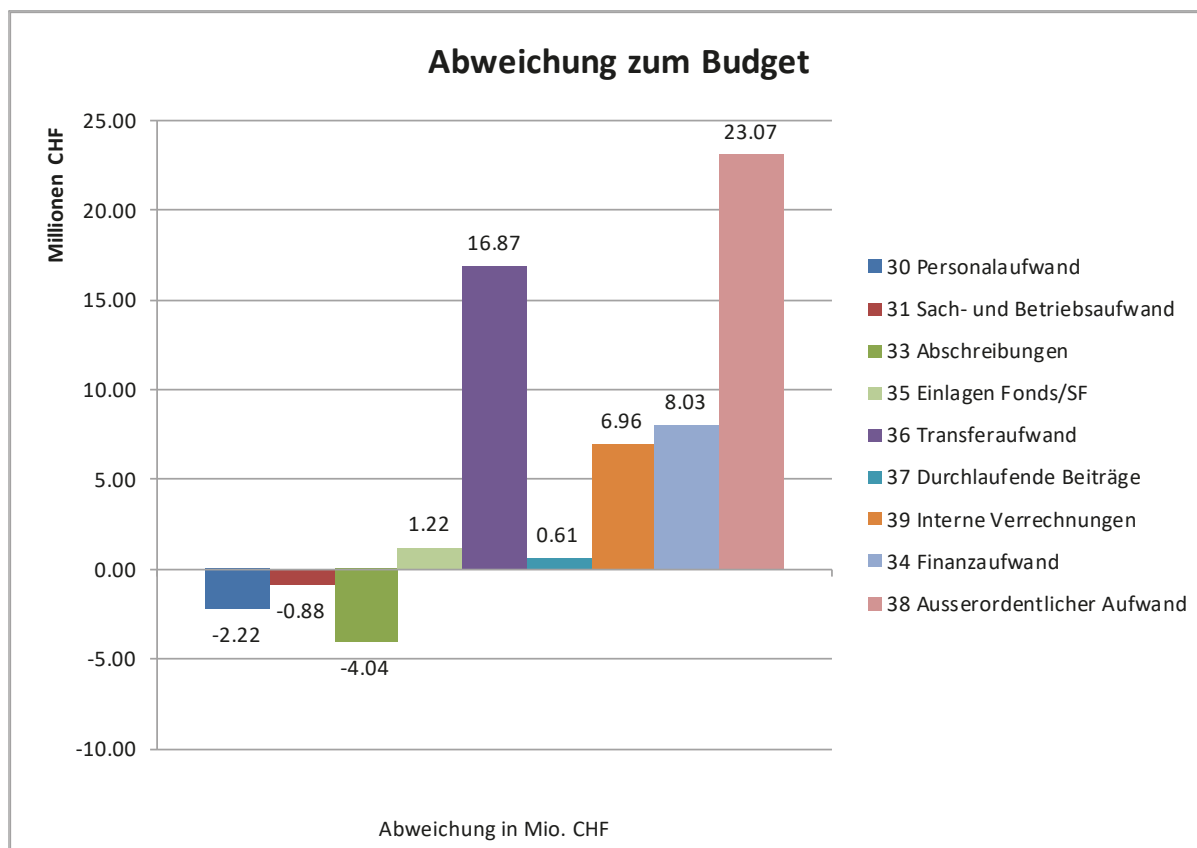
Gegenüber dem Budget ist der **Cashflow** um 50,3 Mio. Franken besser ausgefallen. Die Nettoinvestitionen sind 24,5 Mio. Franken höher als budgetiert, womit der Finanzierungsfehlbetrag insgesamt um 25,8 Mio. Franken tiefer ist als im Budget angenommen.

Mit dem **Cashflow** konnten die **Nettoinvestitionen** in das Verwaltungsvermögen zu 61,4 % selbst finanziert werden. Im Budget wurde von einem Selbstfinanzierungsgrad von 36,1 % ausgegangen.

**1.2.6.4 Kommentare zu den Sacharten des Allgemeinen Haushalts**

**Vergleich zum Budget nach Kostenarten**





Aus der mehrstufigen Erfolgsrechnung und der Tabelle «Sacharten Allgemeiner Haushalt (Kapitel 5.1.1)» gehen die Abweichungen nach Kostenartengliederung hervor. Die Prozentangaben bei den einzelnen Kostenarten in den nachstehenden Ausführungen beziehen sich auf deren Anteil am Gesamtaufwand.

Gegenüber dem Budget ergeben sich auf **der betrieblichen Stufe** Minder- und Mehraufwände in den nachfolgend kommentierten Bereichen:

### Grössere Minderaufwendungen

**Personalaufwand** (23,6 %): Der Personalaufwand unterschreitet den Budgetwert um 2,2 Mio. Franken. Unterschritten sind die Löhne des Verwaltungs- und Betriebspersonals (2,4 Mio. Franken), die Entschädigungen an Behörden und Kommissionen (0,8 Mio. Franken) und die Arbeitgeberbeiträge an die Personalversicherungen (0,3 Mio. Franken). Überschreitungen ergeben sich bei den Zulagen (0,8 Mio. Franken) und den temporären Arbeitskräften (0,3 Mio. Franken).

**Sach- und Betriebsaufwand** (9,9 %): Dieser liegt insgesamt 0,9 Mio. Franken unter dem Budgetwert. Budgetunterschreitungen zeigen die Positionen baulicher Unterhalt (3,4 Mio. Franken), die Mieten und Leasing (1,4 Mio. Franken) und die Wertberichtigungen auf Forderungen (1,2 Mio. Franken), während die Ver- und Entsorgung (4,2 Mio. Franken) und die Dienstleistungen und Honorare (1,4 Mio. Franken) Budgetüberschreitungen ausweisen.

**Abschreibungen** (6,7 %): Die Abschreibungen des Verwaltungsvermögens sind um 4,0 Mio. Franken tiefer als im Budget eingestellt. Dies resultiert sowohl aus tieferem Aufwand bei den Abschreibungen für die Sachanlagen (2,8 Mio. Franken) wie auch bei den immateriellen Anlagen (1,2 Mio. Franken).

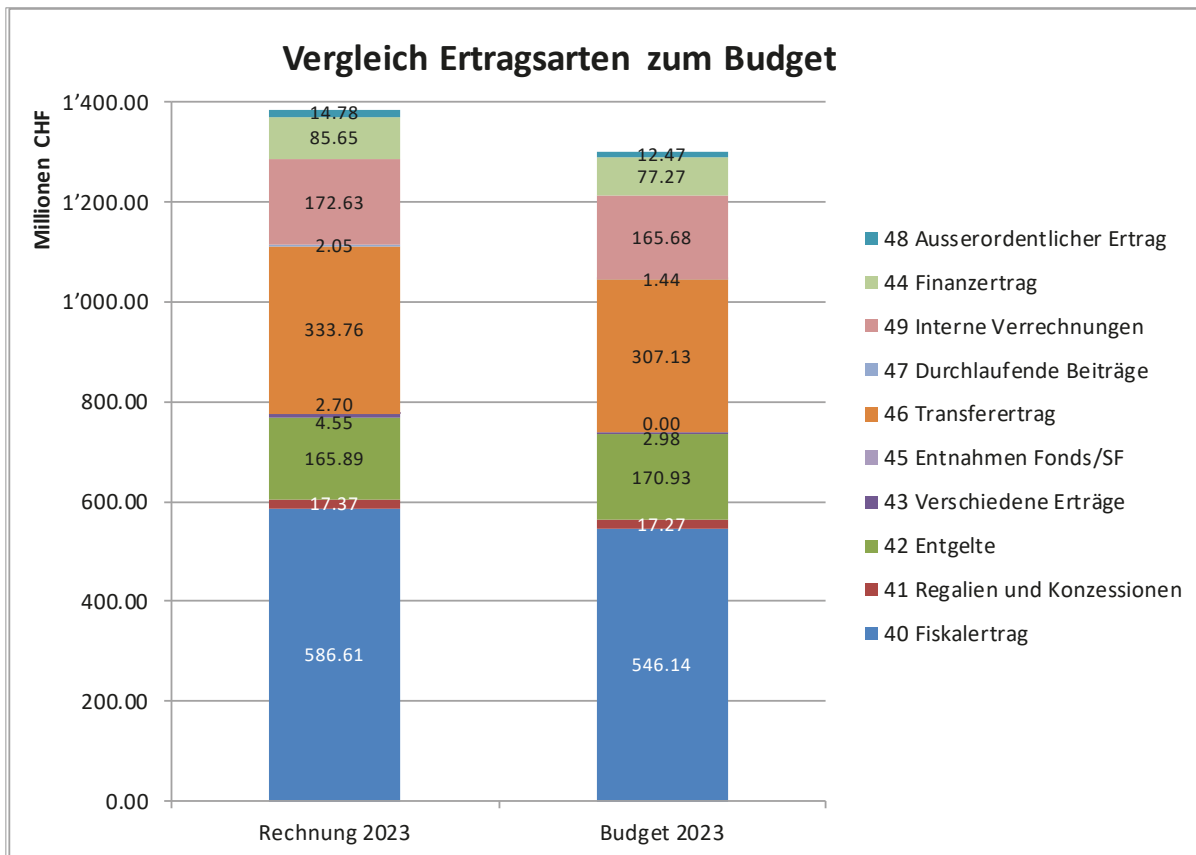


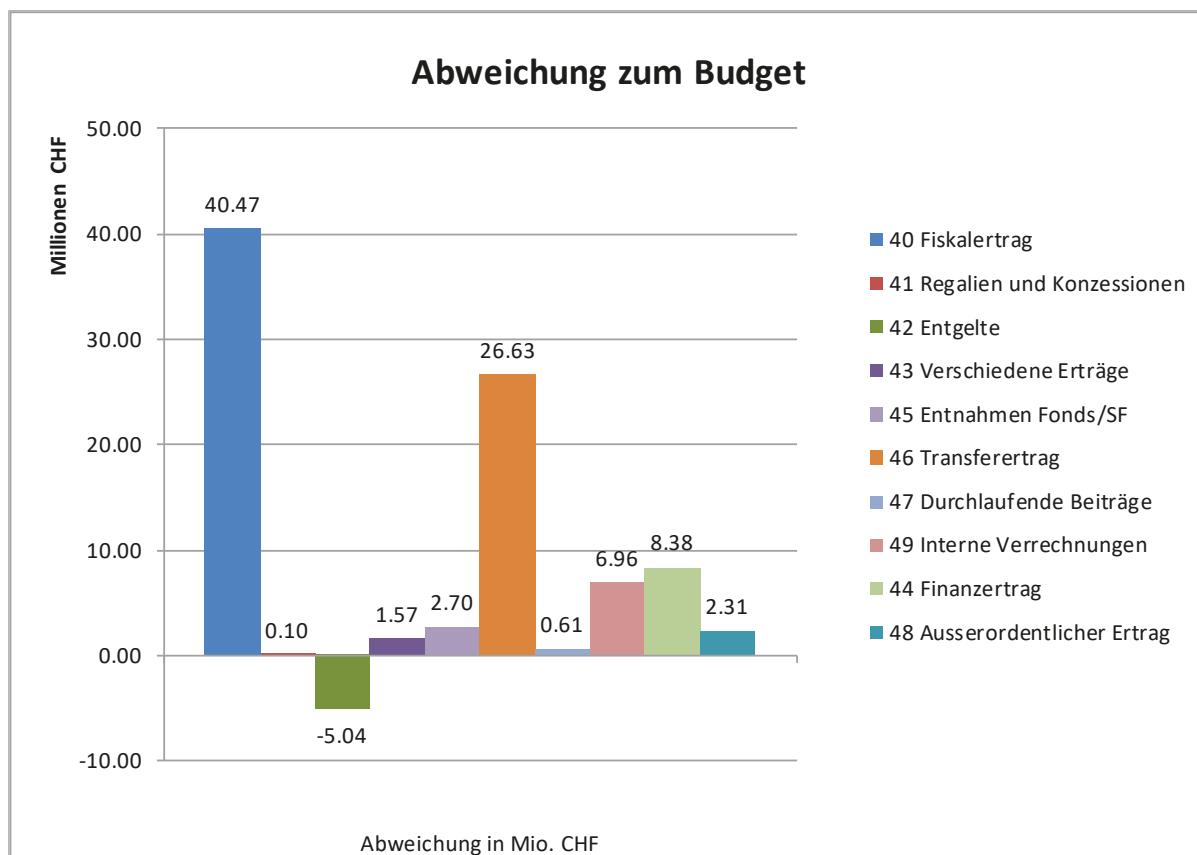
### Grössere Mehraufwendungen

**Transferaufwand (42,0 %):** Der Transferaufwand enthält Beiträge an Bund, Kanton, Gemeinden und Private. Er liegt total 16,9 Mio. Franken über dem Budgetwert. Bei den Entschädigungen an Gemeinwesen musste einerseits weniger in den Lastenausgleich Sozialhilfe (8,9 Mio. Franken, wovon 6,1 Mio. Franken noch aus der Abrechnung 2022 sind) entrichtet werden, während andererseits die Beiträge an die Lehrerbesoldungen (2,8 Mio. Franken) höher ausfielen. Beim Finanz- und Lastenausgleich fallen höhere Leistungen in den Disparitätenabbau (2,6 Mio. Franken) und tiefere Beiträge für die Lastenverteilung Sozialversicherung EL (1,9 Mio. Franken) an. Bei den Beiträgen an Gemeinwesen und Dritte zeigen schwergewichtig die Ausgaben im Asylbereich (25,5 Mio. Franken) Mehraufwendungen, während bei den Betreuungsgutscheinen (5,1 Mio. Franken) ein Minderaufwand entstanden ist.

**Interne Verrechnungen (12,5 %):** Die Internen Verrechnungen sind gegenüber dem Budget um 7,0 Mio. Franken höher ausgefallen. Während vor allem die Verrechnungen für Pachten, Mieten und Benützungskosten (1,0 Mio. Franken) tiefer ausfallen, liegen die Verrechnungen für Leistungen von Logistik Bern (5,7 Mio. Franken), Stadtgrün Bern (1,2 Mio. Franken) und vom Tiefbauamt (0,6 Mio. Franken) über Budget.

### Vergleich zum Budget nach Ertragsarten





Gegenüber dem Budget ergeben sich auf der **betrieblichen Stufe** Mehr- und Mindererträge in folgenden kommentierten Bereichen. Die Prozentangaben bei den einzelnen Ertragsarten in den nachstehenden Ausführungen beziehen sich auf deren Anteil am Gesamtertrag:

### Grössere Mehrerträge

**Fiskalertrag** (42,3 %): Der Fiskalertrag liegt mit 586,6 Mio. Franken insgesamt 40,4 Mio. Franken oder 7,4 % über dem Budget und 28,4 Mio. Franken über dem Vorjahreswert. Die Aufteilung der Steuererträge ist nachfolgend nach Kategorien dargestellt:

	Rechnung 2023	Budget 2023	Rechnung 2022	Abw. Rechnung/Budget 2023
	Mio. Fr.	Mio. Fr.	Mio. Fr.	Mio. Fr.
<b>Natürliche Personen</b>	<b>391.6</b>	<b>382.4</b>	<b>380.2</b>	<b>9.2</b>
<b>Juristische Personen</b>	<b>110.6</b>	<b>89.0</b>	<b>92.0</b>	<b>21.6</b>
<b>Total ordentliche Steuern periodisch</b>	<b>502.2</b>	<b>471.4</b>	<b>472.2</b>	<b>30.8</b>
<b>Aperiodische und div. Steuern</b>	<b>83.9</b>	<b>74.3</b>	<b>85.5</b>	<b>9.6</b>
- Liegenschaftssteuern	64.2	59.9	66.3	
- Grundstücksgewinnsteuern	15.9	10.3	15.9	
- Erbschafts- und Schenkungssteuern	3.8	4.1	3.3	
<b>Transferertrag</b>	<b>0.5</b>	<b>0.5</b>	<b>0.5</b>	<b>0.0</b>
- Hundesteuer	0.5	0.5	0.5	
<b>Gesamttotal Steuererträge brutto</b>	<b>586.6</b>	<b>546.2</b>	<b>558.2</b>	<b>40.4</b>

Die Anzahl ordentlich besteufter natürlicher Personen erhöhte sich gegenüber dem Vorjahr um 341 Personen und die quellenbesteuerten Personen nahmen um 1 153 Personen zu. Insgesamt sind 101 332 natürliche Personen in der Stadt Bern steuerpflichtig (ohne Teil-Steuerpflichtige). Das Budget bei den natürlichen Personen (inklusive Steuerteilungen) wurde dank höheren Vermögens- und Quellensteuern um 9,2 Mio. Franken übertroffen. Die Budgetabweichung resultiert vor allem aus Erlösen von Nachfakturierungen insbesondere im Zuge der allgemeinen Neubewertung der amtlichen Werte (AN20) für die Steuerjahre 2020, 2021 und 2022.

Die Anzahl der juristischen Personen hat 2023 um 263 auf 9 923 zugenommen. Die Gewinn- und Kapitalsteuern (inklusive Steuerteilungen) überschreiten den Budgetwert um 21,6 Mio. Franken und den Vorjahresertrag um 18,6 Mio. Franken. Hauptgründe dafür sind in erste Linie höhere Einnahmen bei den Gewinnsteuern aus dem laufenden Jahr bei wenigen Einzelfällen.

Die Liegenschaftssteuern mit 64,2 Mio. Franken übertreffen den budgetierten Betrag um 4,3 Mio. Franken. Die Mehrerlöse resultieren aus Nachfakturierungen 2020, 2021 und 2022 sowie aus höheren Einnahmen aus dem laufenden Jahr aufgrund der AN20.

Bei den Grundstückgewinnsteuern resultierte ein Mehrerlös gegenüber dem Budget von 5,6 Mio. Franken. Dies hauptsächlich infolge hoher Einzelfälle und allgemein höherer Verkaufserlöse von Liegenschaften.

Bei den Erbschafts- und Schenkungssteuern ergeben sich Mindererträge gegenüber dem Budget von 0,3 Mio. Franken.

**Entnahmen Fonds/Spezialfinanzierungen (0,2 %):** Der Verlust bei den Kitas von 2,7 Mio. Franken wurde als Ausgleich der Erfolgsrechnung über die Spezialfinanzierung verbucht.

**Transferertrag (24,1 %):** Der Transferertrag ist um 26,6 Mio. Franken höher als budgetiert. Dies vor allem wegen höheren Einnahmen beim Sozial- und Schulamt sowie bei den Direktionsfinanzdiensten der Direktion für Tiefbau, Verkehr und Stadtgrün.

**Interne Verrechnungen (12,5 %):** Die Internen Verrechnungen sind gegenüber dem Budget um 7,0 Mio. Franken höher. Während vor allem die Verrechnungen für Pachten, Mieten und Benützungskosten (0,8 Mio. Franken) tiefer ausfallen, liegen die Verrechnungen für Leistungen von Logistik Bern (5,7 Mio. Franken), Stadtgrün Bern (1,2 Mio. Franken) und vom Tiefbauamt (0,6 Mio. Franken) über Budget.

#### Grössere **Mindererträge**

**Entgelte (12,0 %):** Die Position unterschreitet den Budgetwert um 5,0 Mio. Franken. Die Hauptursachen liegen bei den Ersatzabgaben (6,5 Mio. Franken; keine Feuerwehersatzabgabe), den Benützungsgebühren und Dienstleistungen (7,0 Mio. Franken; noch nicht umgesetzte Erhöhung der Parkplatzgebühren) und den Erlösen aus Verkäufen (1,2 Mio. Franken). Demgegenüber weisen die Rückerstattungen (9,7 Mio. Franken) Mehrerträge zum Budget aus, vor allem wegen Rückerstattungen beim Sozialamt, auch infolge der Umstellung auf die Bruttoverbuchung.

### Ergebnis aus **betrieblicher Tätigkeit**

Der betriebliche Aufwand liegt mit 1,315 Mia. Franken um 18,5 Mio. Franken höher als der Budgetwert und um 58,5 Mio. Franken höher als der Vorjahreswert. Der betriebliche Ertrag überschreitet den Planwert um 74,0 Mio. Franken und den Wert des Jahres 2022 um 61,4 Mio. Franken.

Somit resultiert folgendes Ergebnis aus betrieblicher Tätigkeit:

	<b>Rechnung 2023</b>	<b>Budget 2023</b>	<b>Rechnung 2022</b>
Total Betrieblicher Aufwand	1'315'195'441.02	1'296'668'747.53	1'256'731'440.85
Total Betrieblicher Ertrag	1'285'570'802.35	1'211'578'472.06	1'224'189'265.62
<b>Ergebnis aus betrieblicher Tätigkeit</b>	<b>-29'624'638.67</b>	<b>-85'090'275.47</b>	<b>-32'542'175.23</b>

Gegenüber dem Budget ergeben sich auf **Stufe der Finanzierung** folgende Abweichungen:

	<b>Rechnung 2023</b>	<b>Budget 2023</b>	<b>Rechnung 2022</b>
Finanzaufwand	46'937'691.56	38'903'027.00	38'063'150.26
Finanzertrag	85'654'009.43	77'273'090.95	76'898'619.60
<b>Ergebnis aus Finanzierung</b>	<b>38'716'317.87</b>	<b>38'370'063.95</b>	<b>38'835'469.34</b>

**Finanzaufwand** (3,4 %): Der Finanzaufwand überschreitet den Budgetwert um 8,0 Mio. Franken wegen den seit Mitte 2022 deutlich angestiegenen Zinssätzen. Diese Entwicklung war zum Zeitpunkt der Budgetierung noch nicht bekannt. Die Verzinsung der langfristigen Verbindlichkeiten fiel um 5,3 Mio. Franken höher aus, jene der kurzfristigen um 1,5 Mio. Franken. Die Zinsaufwände für die Anstalten und Sonderrechnungen waren insgesamt um 0,9 Mio. Franken höher.

**Finanzertrag** (6,2 %): Der Finanzertrag liegt um 8,4 Mio. Franken über dem Budget. Dies ist ebenfalls den gestiegenen Zinsen zu verdanken, aber auch höheren Erträgen bei den Liegenschaften des Verwaltungsvermögens und einem Buchgewinn bei den Beteiligungen.

Gegenüber dem Budget ergeben sich auf Stufe des **ausserordentlichen Ergebnisses** folgende Abweichungen:

	<b>Rechnung 2023</b>	<b>Budget 2023</b>	<b>Rechnung 2022</b>
Ausserordentlicher Aufwand	23'876'031.32	809'929.35	19'805'611.51
Ausserordentlicher Ertrag	14'784'352.12	12'472'368.79	13'512'317.40
<b>Ausserordentliches Ergebnis</b>	<b>-9'091'679.20</b>	<b>11'662'439.44</b>	<b>-6'293'294.11</b>

**Ausserordentlicher Aufwand** (1,7 %): Der ausserordentliche Aufwand ist gegenüber dem Budget um 23,1 Mio. Franken höher. Dieser Mehraufwand ergibt sich hauptsächlich aus höheren Einlagen in die Vorfinanzierungen Neustrukturierung des Asyl- und Flüchtlingsbereichs im Kanton Bern NA-BE (5,3 Mio. Franken) und Planungsmehrwertabschöpfungen (3,6 Mio. Franken) sowie Einlagen bei den Globalbudgetbereichen (0,5 Mio. Franken). Ebenfalls ist in dieser Position die vom Gemeinderat an den Stadtrat beantragte Ergebnisverwendung des Ertragsüberschusses von 11,1 Mio. Franken als zusätzliche Abschreibungen enthalten.

**Ausserordentlicher Ertrag** (1,1 %): Insgesamt ist der ausserordentliche Ertrag um 2,3 Mio. Franken höher als budgetiert ausgefallen. Die Mehrerträge begründen sich in höheren Entnahmen sowohl aus den Rücklagen der Globalbudgetbereiche (0,6 Mio. Franken) als auch der Vorfinanzierungen des Eigenkapitals (1,8 Mio. Franken). Bei Letzterem lag der Hauptgrund

vor allem bei den Entnahmen aus den Spezialfinanzierungen zur Vorfinanzierung von Eis- und Wasseranlagen sowie Schulbauten.

Unter dem Strich resultiert für den Allgemeinen Haushalt, unter Berücksichtigung der genannten Ergebnisverwendung, ein ausgeglichenes Gesamtergebnis:

Zusammenfassung	Rechnung 2023	Budget 2023	Rechnung 2022
Total Aufwand	1'386'009'163.90	1'336'381'703.88	1'314'600'202.62
Total Ertrag	1'386'009'163.90	1'301'323'931.80	1'314'600'202.62
<b>Ertragsüberschuss/Aufwandüberschuss (-)</b>	<b>0.00</b>	<b>-35'057'772.08</b>	<b>0.00</b>

### 1.2.6.5 Finanzierungs- und Investitionsprogramm FIT II

Der Gemeinderat hat auf die finanziellen Herausforderungen mit der Ausarbeitung des Finanzierungs- und Investitionsprogramms (FIT II) reagiert und Entlastungsmassnahmen für die Jahre 2022 bis 2024 erarbeitet. Insgesamt wurden im Budget 2023 des Allgemeinen Haushalts Massnahmen über 42,23 Mio. Franken eingestellt. Diese wurden im Jahr 2023 wie folgt umgesetzt:

Direktion	Vorgabe FIT II	Umgesetzt (max. 100%)	übererfüllte Massnahmen	Total umgesetzte FIT II-Massnahmen	in %	kompensiert mit sonstigen Massnahmen	Total FIT II inkl. Kompensation	in %
<b>Total</b>	<b>42'231'716.55</b>	<b>25'044'483.43</b>	<b>3'275'598.03</b>	<b>28'320'081.46</b>	<b>67.06%</b>	<b>2'735'363.34</b>	<b>31'055'444.80</b>	<b>73.54%</b>
Direktions- übergreifende Massnahmen	1'820'000.00	120'000.00	0.00	120'000.00	6.59%	1'000'000.00	1'120'000.00	61.54%
GUB	640'600.00	574'220.13	96'827.59	671'047.72	104.75%	56'225.04	727'272.76	113.53%
PRD	1'228'574.55	1'216'074.55	32'500.00	1'248'574.55	101.63%	12'500.00	1'261'074.55	102.65%
SUE	13'058'710.00	3'231'372.35	554'267.44	3'785'639.79	28.99%	137'364.70	3'923'004.49	30.04%
BSS	6'543'560.00	5'326'060.00	338'000.00	5'664'060.00	86.56%	264'500.00	5'928'560.00	90.60%
TVS	8'642'515.00	5'786'015.00	0.00	5'786'015.00	66.95%	851'500.00	6'637'515.00	76.80%
FPI	10'297'757.00	8'790'741.40	2'254'003.00	11'044'744.40	107.25%	413'273.60	11'458'018.00	111.27%

Wo FIT II-Massnahmen nicht umgesetzt werden konnten, waren die Direktionen angehalten, diese zu kompensieren. Die Kompensation konnte einerseits durch FIT II-Massnahmen erfolgen, welche über die Vorgabe hinausgehen (übererfüllte Massnahmen) und andererseits durch sonstige Massnahmen ausserhalb von FIT II über das Globalbudget. Insgesamt wurde damit über den gesamten Allgemeinen Haushalt der Stadt Bern ein Realisierungsgrad von 73,54 % erreicht.

Von den budgetierten Massnahmen über 42,23 Mio. Franken wurden 25,04 Mio. Franken umgesetzt, womit in einer reinen FIT-Betrachtung 17,19 Mio. Franken nicht direkt umgesetzt wurden. Über anderweitige Kompensationen in Form von übererfüllten FIT II-Massnahmen (3,28 Mio. Franken) und sonstigen Massnahmen im Globalbudget (2,74 Mio. Franken) konnten weitere 6,02 Mio. Franken eingespart werden, so dass die Jahresrechnung 2023 durch FIT II-Massnahmen und weiteren Kompensationen eine Entlastung von 31,06 Mio. Franken erfuhr. Die Differenz zwischen den in die Budgetierung eingeflossenen Massnahmen und den effektiven Entlastungen beträgt somit effektiv 11,18 Mio. Franken.

Die nachfolgende Tabelle zeigt die Realisierung der FIT II-Massnahmen aufgeteilt nach vier Arten (Weiterführung der Massnahmen aus Produktgruppenbudget 2021, Kleinmassnahmen im Aufwand ab 2022 unter Fr. 50 000, grössere Massnahmen im Aufwand ab 2022 über Fr. 50 000 und Massnahmen im Ertrag).

Massnahmen	Vorgabe FIT II	Umgesetzt (max. 100%)	übererfüllte Massnahmen	Total umge- setzte FIT II- Massnahmen	in %	kompensiert mit sonstigen Massnahmen	Total FIT II inkl. Kompensation	in %
<b>Total</b>	<b>42'231'716.55</b>	<b>25'044'483.43</b>	<b>3'275'598.03</b>	<b>28'320'081.46</b>	<b>67.06%</b>	<b>2'735'363.34</b>	<b>31'055'444.80</b>	<b>73.54%</b>
Weiterführung Massnahmen aus PGB 2021	13'012'361.55	10'668'537.88	2'256'177.31	12'924'715.19	99.33%	159'072.74	13'083'787.93	100.55%
Ab 2022 Aufwand ≤Fr.50'000.00	1'984'853.00	1'665'691.50	80'878.00	1'746'569.50	87.99%	187'587.25	1'934'156.75	97.45%
Ab 2022 Aufwand ≥Fr.50'000.00	16'155'302.00	11'268'314.05	667'392.72	11'935'706.77	73.88%	2'388'703.35	14'324'410.12	88.67%
Ab 2022 Erträge	11'079'200.00	1'441'940.00	271'150.00	1'713'090.00	15.46%	0.00	1'713'090.00	15.46%

Die Massnahmen, die bereits im PGB 2021 enthalten waren, weisen mit 100,55 % eine leichte Übererfüllung auf. Die Massnahmen ab 2022 mit Aufwand ≤ Fr. 50 000 und mit Aufwand ≥ Fr. 50 000 zeigen den Realisierungsgrad 97,45 % und 88,67 %. Eine sehr tiefe Umsetzungsquote weisen die Massnahmen im Bereich der Erträge mit 15,46 % auf, womit sich zeigt, dass Ertragsverbesserungen mittels Mehreinnahmen aus politischen und/oder rechtlichen Gründen nur schwierig umzusetzen sind.

Die im Rechnungsjahr 2023 nicht realisierten Einnahmen betreffen im Wesentlichen die aufgrund eines Parlamentsentscheids nicht umgesetzte Feuerwehersatzabgabe sowie die verzögerte Einführung der Gebührenerhöhung bei der Parkplatzbewirtschaftung (Anwohnerparkkarten und Gebühren für die Parkierung auf öffentlichen Parkplätzen).

## 1.2.7 Sonderrechnungen

Die Betriebsrechnungen der Sonderrechnungen schliessen mit folgenden Ergebnissen ab:

### 1.2.7.1 Sonderrechnung Tierpark

Mehrstufige Erfolgsrechnung Sonderrechnung Tierpark	Rechnung 2023	Budget 2023	Rechnung 2022
Total Betrieblicher Aufwand	10'376'672.82	10'213'912.78	9'939'840.59
Total Betrieblicher Ertrag	10'531'882.10	10'056'255.78	9'696'315.33
<b>Ergebnis aus betrieblicher Tätigkeit</b>	<b>155'209.28</b>	<b>-157'657.00</b>	<b>-243'525.26</b>
34 Finanzaufwand	-726.05	1'000.00	-399.84
44 Finanzertrag	230'822.70	112'000.00	133'407.16
<b>Ergebnis aus Finanzierung</b>	<b>231'548.75</b>	<b>111'000.00</b>	<b>133'807.00</b>
<b>Operatives Ergebnis</b>	<b>386'758.03</b>	<b>-46'657.00</b>	<b>-109'718.26</b>
38 Ausserordentlicher Aufwand	408'543.26	0.00	0.00
48 Ausserordentlicher Ertrag	21'785.23	46'657.00	109'718.26
<b>Ausserordentliches Ergebnis</b>	<b>-386'758.03</b>	<b>46'657.00</b>	<b>109'718.26</b>
<b>Aufwandüberschuss (-) / Ertragsüberschuss</b>	<b>0.00</b>	<b>0.00</b>	<b>0.00</b>

Die Sonderrechnung **Tierpark** weist einen operativen Gewinn von 0,4 Mio. Franken aus. Dank der erfreulichen Gästezahlen bewegten sich die Einnahmen aus Eintritten und Dienstleistungen im budgetierten Rahmen. Das Jahr 2023 war gemessen an den Gästezahlen das drittbeste Jahr des Tierparks.

Im Rechnungsjahr 2023 erreichte der Tierpark einen erfreulichen Ertragsüberschuss von Fr. 408 543.26. Dieser Gewinn wurde reglementskonform bereits vor der Darstellung der mehrstufigen Erfolgsrechnung in die Spezialfinanzierung eingelegt (als ausserordentlicher Aufwand), so dass die Jahresrechnung insgesamt ausgeglichen abschliesst. Budgetiert war ein Aufwandüberschuss von Fr. 46 657.00.

Für weitere Informationen wird auf den separaten Geschäftsbericht des Tierparks verwiesen.

### 1.2.7.2 Sonderrechnung Stadtentwässerung

Mehrstufige Erfolgsrechnung Sonderrechnung Stadtentwässerung	Rechnung 2023	Budget 2023	Rechnung 2022
Total Betrieblicher Aufwand	36'910'196.11	39'228'142.84	36'934'961.14
Total Betrieblicher Ertrag	32'657'742.69	36'250'000.00	35'818'490.53
<b>Ergebnis aus betrieblicher Tätigkeit</b>	<b>-4'252'453.42</b>	<b>-2'978'142.84</b>	<b>-1'116'470.61</b>
34 Finanzaufwand	-1'354.75	5'000.00	-1'342.46
44 Finanzertrag	2'352'214.22	2'067'750.00	2'090'117.83
<b>Ergebnis aus Finanzierung</b>	<b>2'353'568.97</b>	<b>2'062'750.00</b>	<b>2'091'460.29</b>
<b>Operatives Ergebnis</b>	<b>-1'898'884.45</b>	<b>-915'392.84</b>	<b>974'989.68</b>
38 Ausserordentlicher Aufwand	0.00	0.00	0.00
48 Ausserordentlicher Ertrag	0.00	0.00	0.00
<b>Ausserordentliches Ergebnis</b>	<b>0.00</b>	<b>0.00</b>	<b>0.00</b>
<b>Aufwandüberschuss (-) / Ertragsüberschuss</b>	<b>-1'898'884.45</b>	<b>-915'392.84</b>	<b>974'989.68</b>

Die Sonderrechnung **Stadtentwässerung** weist einen Verlust von 1,9 Mio. Franken aus. Dieser wird der bestehenden Spezialfinanzierung Rechnungsausgleich (Eigenkapital) belastet. Der Bestand der Spezialfinanzierungen beträgt Ende 2023 164,6 Mio. Franken, wobei 143,3 Mio. Franken für den Werterhalt reserviert sind. In der Jahresrechnung 2023 wurden insgesamt 7,4 Mio. Franken in die Spezialfinanzierung für den Werterhalt eingelegt und demgegenüber 2,7 Mio. Franken entnommen. Der Ertrag aus Benützungsgebühren liegt mit 28,7 Mio. Franken um 2,3 Mio. Franken unter den Budgeterwartungen. Die Einnahmen für Anschlussgebühren belaufen sich im Jahr 2023 auf 0,7 Mio. Franken (Budget 2,0 Mio. Franken). Der betriebliche Aufwand ist mit 36,9 Mio. Franken 2,3 Mio. Franken unter der Planung.

### 1.2.7.3 Sonderrechnung Entsorgung + Recycling

Mehrstufige Erfolgsrechnung Sonderrechnung Entsorgung + Recycling	Rechnung 2023	Budget 2023	Rechnung 2022
Total Betrieblicher Aufwand	27'848'571.52	29'589'020.87	27'169'988.30
Total Betrieblicher Ertrag	26'207'029.28	28'624'260.40	27'412'089.49
<b>Ergebnis aus betrieblicher Tätigkeit</b>	<b>-1'641'542.24</b>	<b>-964'760.47</b>	<b>242'101.19</b>
34 Finanzaufwand	751.43	6'500.00	680.45
44 Finanzertrag	64'899.49	34'100.00	35'489.33
<b>Ergebnis aus Finanzierung</b>	<b>64'148.06</b>	<b>27'600.00</b>	<b>34'808.88</b>
<b>Operatives Ergebnis</b>	<b>-1'577'394.18</b>	<b>-937'160.47</b>	<b>276'910.07</b>
38 Ausserordentlicher Aufwand	41'789.65	7'300.00	24'388.96
48 Ausserordentlicher Ertrag	0.00	0.00	0.00
<b>Ausserordentliches Ergebnis</b>	<b>-41'789.65</b>	<b>-7'300.00</b>	<b>-24'388.96</b>
<b>Aufwandüberschuss (-) / Ertragsüberschuss</b>	<b>-1'619'183.83</b>	<b>-944'460.47</b>	<b>252'521.11</b>

Bei der Sonderrechnung **Entsorgung + Recycling** wird der Aufwandüberschuss von 1,6 Mio. Franken der Spezialfinanzierung entnommen. Dadurch sinkt das Eigenkapital dieser Sonderrechnung auf 12,2 Mio. Franken. Im Budget war ein Verlust von 0,9 Mio. Franken erwartet



worden. Die Erträge aus Benützungsgebühren/Dienstleistungen unterschreiten mit 24,3 Mio. Franken den Budgetwert um 1,8 Mio. Franken. Die Erlöse aus Verkäufen liegen mit 1,2 Mio. Franken um 0,6 Mio. Franken unter der Planung. Der betriebliche Aufwand liegt 1,7 Mio. Franken tiefer als erwartet.

#### 1.2.7.4 Sonderrechnung Fonds für Boden- und Wohnbaupolitik

<b>Mehrstufige Erfolgsrechnung Sonderrechnung Fonds für Boden- und Wohnbaupolitik</b>	<b>Rechnung 2023</b>	<b>Budget 2023</b>	<b>Rechnung 2022</b>
Total Betrieblicher Aufwand	9'991'332.92	10'238'135.78	8'910'295.42
Total Betrieblicher Ertrag	1'402'024.41	841'100.00	1'962'301.93
<b>Ergebnis aus betrieblicher Tätigkeit</b>	<b>-8'589'308.51</b>	<b>-9'397'035.78</b>	<b>-6'947'993.49</b>
34 Finanzaufwand	63'988'953.55	60'848'405.44	56'343'371.38
44 Finanzertrag	134'095'666.81	67'390'550.00	73'605'382.81
<b>Ergebnis aus Finanzierung</b>	<b>70'106'713.26</b>	<b>6'542'144.56</b>	<b>17'262'011.43</b>
<b>Operatives Ergebnis</b>	<b>61'517'404.75</b>	<b>-2'854'891.22</b>	<b>10'314'017.94</b>
38 Ausserordentlicher Aufwand	0.00	0.00	0.00
48 Ausserordentlicher Ertrag	44'725'000.00	44'725'000.00	44'725'000.00
<b>Ausserordentliches Ergebnis</b>	<b>44'725'000.00</b>	<b>44'725'000.00</b>	<b>44'725'000.00</b>
<b>Aufwandüberschuss (-) / Ertragsüberschuss</b>	<b>106'242'404.75</b>	<b>41'870'108.78</b>	<b>55'039'017.94</b>

Die Rechnung 2023 des **Fonds für Boden- und Wohnbaupolitik** weist einen Ertragsüberschuss von 106,2 Mio. Franken (Budget: 41,9 Mio. Franken) aus. Das betriebliche Ergebnis fällt besser aus, weil der Personalaufwand um 0,2 Mio. Franken unter dem Budgetwert liegt und die betrieblichen Erträge den erwarteten Wert um rund 0,6 Mio. Franken übersteigen. Im Finanzaufwand entsteht eine Budgetüberschreitung von 3,1 Mio. Franken, bedingt durch grösseren Liegenschaftsaufwand (2,4 Mio. Franken) und höheren Zinsen (0,5 Mio. Franken). Der Finanzertrag enthält nicht budgetierte Wertberichtigungen von 63,3 Mio. Franken und einen gegenüber dem Budget um 3,3 Mio. Franken höheren Liegenschaftsertrag.

Gemäss HRM2 musste fünf Jahre nach dessen Einführung aus der Neubewertungsreserve eine Schwankungsreserve gebildet werden. Der Restbestand der Neubewertungsreserve muss gemäss kantonaler Vorschrift linear über fünf Jahre als ausserordentlicher Ertrag aufgelöst werden. Im Jahr 2023 wurde die fünfte und letzte Tranche von 44,7 Mio. Franken verbucht; die Neubewertungsreserve ist damit aufgelöst. Die Schwankungsreserve beträgt unverändert 68,5 Mio. Franken. Der Bilanzüberschuss beläuft sich auf 597,7 Mio. Franken (inklusive Jahresgewinn von 106,2 Mio. Franken).

Das Dotationskapital des Fonds für Boden- und Wohnbaupolitik erhöhte sich per 31. Dezember 2023 um 0,5 Mio. Franken auf 357,8 Mio. Franken. Es wurde zu Gunsten des Allgemeinen Haushalts mit 29,3 Mio. Franken verzinst. Der Verkehrswert der Liegenschaften beträgt per Ende2023 1,67 Mia. Franken.

Weitere Details können dem Geschäftsbericht des Fonds für Boden- und Wohnbaupolitik entnommen werden.

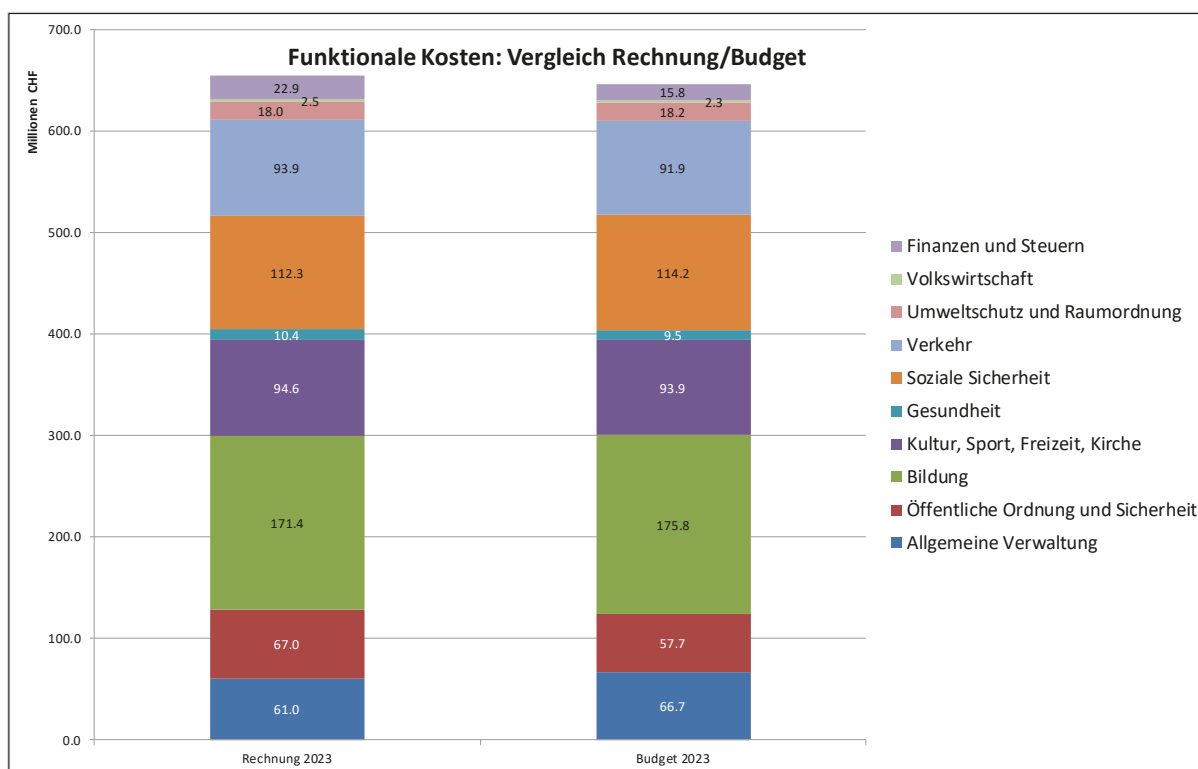
## 1.2.8 Gesamthaushalt

### 1.2.8.1 Funktionale Gliederung Gesamthaushalt

Die nachstehende Darstellung entspricht einer Auswertung der Erfolgsrechnung 2023 nach funktionaler Gliederung gemäss HRM2, d.h. nach Aufgabenbereichen. Für die Erläuterung der Budgetabweichungen werden die Kommentare auf die wesentlichen Abweichungen beschränkt.

Die Nettoaufwendungen (Funktionen 0 bis 7) bzw. die Ausgabenanteile (Funktionen 8 und 9) der dargestellten Aufgabenbereiche sind gedeckt durch den Steuer- und Finanzertrag (Erträge Funktion 9) sowie die Gewinnablieferung von Energie Wasser Bern (Funktion 8 Volkswirtschaft).

Die Detailzahlen sind in Kapitel 4 „Funktionen“ je Aufgabenbereich ausgewiesen.



#### Allgemeine Verwaltung (Anteil an Funktionalen Kosten: 9,3 %)

Die allgemeine Verwaltung weist bei einem Nettoaufwand von 61,0 Mio. Franken gegenüber dem Budget einen Minderaufwand von 5,7 Mio. Franken aus. Diese Abweichung entsteht durch Minderkosten in der Allgemeinen Verwaltung (6,0 Mio. Franken) und bei der Legislative (0,1 Mio. Franken), welchen Mehrkosten bei den Verwaltungsliegenschaften (0,3 Mio. Franken) und bei der Exekutive (0,1 Mio. Franken) gegenüberstehen. Im Vergleich mit 2022 ist eine Kostenzunahme um 3,7 Mio. Franken zu verzeichnen.

#### Öffentliche Ordnung/Sicherheit (10,2 %)

Die öffentliche Sicherheit kostete netto 67,0 Mio. Franken. Das sind 9,3 Mio. Franken mehr als veranschlagt. Die Feuerwehr weist, wegen der nicht eingeführten Feuerwehersatzabgabe,

Nettomehrkosten von 7,4 Mio. Franken aus und das allgemeine Rechtswesen beanspruchte 2,2 Mio. Franken mehr als budgetiert, weil die Benützungsgebühren und Dienstleistungen (Parkgebühren) deutlich tiefer ausfielen. Die Polizei kostete netto 0,3 Mio. Franken weniger als geplant.

#### Bildung (26,2 %)

Dieser Bereich beanspruchte mit 171,4 Mio. Franken am meisten Mittel. Im Vergleich zum Budget ergibt sich eine Unterschreitung von 4,4 Mio. Franken. Diese ergibt sich hauptsächlich bei der Tagesbetreuung, welche Minderkosten von 4,5 Mio. Franken ausweist und bei den Schulliegenschaften, welche netto 1,0 Mio. Franken besser abschliessen. Dafür mussten für die Schulleitung und Schulverwaltung 1,0 Mio. Franken mehr ausgegeben werden. Die Kosten für die restlichen Funktionen lagen praktisch auf Budgetniveau. Gegenüber dem Vorjahr betragen die Mehrkosten im Wesentlichen aufgrund des Schüler\*innenwachstums 10,5 Mio. Franken.

#### Kultur, Sport und Freizeit (14,5 %)

Kultur, Sport und Freizeit beanspruchten zusammen 94,6 Mio. Franken, was 0,7 Mio. Franken über dem Planwert liegt. Wesentliche Mehrkosten zeigen die Bereiche Musik und Theater (2,4 Mio. Franken), Freizeit (1,5 Mio. Franken), Museen und bildende Kunst (0,6 Mio. Franken) und Massenmedien (0,3 Mio. Franken), während die Bereiche übrige Kultur (3,6 Mio. Franken) und Sport (0,6 Mio. Franken) erwähnenswerte Minderkosten ausweisen. Im Vergleich zum Vorjahr erhöhten sich die Kosten um 1,6 Mio. Franken.

#### Gesundheit (1,6 %)

10,4 Mio. Franken beträgt der Aufwand im Gesundheitsbereich und liegt damit um 0,9 Mio. Franken über dem Budgetwert. Diese Abweichung begründet sich hauptsächlich in den Funktionen Gesundheitswesen (0,6 Mio. Franken) und Schulzahnpflege (0,4 Mio. Franken), während die anderen Bereiche unwesentlich vom Budget abweichen. Im Vergleich mit 2022 ist eine Kostenzunahme von 0,2 Mio. Franken zu verzeichnen.

#### Soziale Sicherheit (17,2 %)

Die Soziale Sicherheit kostete mit einem Nettoaufwand von 112,3 Mio. Franken wie im Vorjahr am zweitmeisten und lag um 1,9 Mio. Franken unter dem Budgetwert. Die Hauptgründe liegen bei tieferen Nettokosten bei den Ergänzungsleistungen AHV/IV (2,5 Mio. Franken) sowie der Arbeitslosigkeit (0,7 Mio. Franken) und höheren Ausgaben bei den Leistungen an Familien allgemein (0,9 Mio. Franken) sowie den Alimentenbevorschussungen (0,7 Mio. Franken). Die wirtschaftliche Hilfe weist Minderkosten von 11,0 Mio. Franken aus, was direkt zu tieferen Rückerstattungen beim Lastenausgleich Soziales führt, welcher insgesamt 10,5 Mio. Franken höhere Nettokosten ausweist. Im Vergleich zum Vorjahr stiegen die Kosten für Soziale Sicherheit um 2,3 Mio. Franken.

#### Verkehr (14,4 %)

Für den Verkehr wurden 93,9 Mio. Franken ausgegeben, was Mehrkosten gegenüber dem Budget von 2,0 Mio. Franken entspricht. Der Bereich Gemeindestrassen zeigt Mehrkosten von 2,2 Mio. Franken, die Verkehrsplanung von 0,2 Mio. Franken, während die Anteile der Stadt

am Lastenausgleich öffentlichen Verkehr um 0,6 Mio. Franken unter dem Budget liegen. Gegenüber dem Vorjahr erhöhten sich die Kosten um 5,4 Mio. Franken.

#### Umweltschutz und Raumordnung (2,8 %)

Die Ausgaben für Umweltschutz und Raumordnung liegen mit 18,0 Mio. Franken um 0,2 Mio. Franken unterhalb des Budgetwerts. Die Minderkosten ergeben sich hauptsächlich aus Friedhof und Bestattung allgemein (1,3 Mio. Franken), Umweltschutz (0,7 Mio. Franken) und Raumordnung (0,5 Mio. Franken), während die Abwasserbeseitigung (1,3 Mio. Franken), die Abfallwirtschaft (0,7 Mio. Franken) sowie die Luftreinhaltung und Klimaschutz (0,3 Mio. Franken) Mehrkosten ausweisen. Im Vergleich zum 2022 sind die Kosten um 5,4 Mio. Franken höher.

#### Volkswirtschaft/Tourismus (0,4 %)

Der Bereich Volkswirtschaft beansprucht 2,5 Mio. Franken, was den Budgetwert um 0,2 Mio. Franken überstieg. Die Gewinnablieferung von Energie Wasser Bern an die Stadtkasse betrug im Jahr 2023 wie geplant 16,2 Mio. Franken und blieb gegenüber dem Vorjahr unverändert.

#### Finanzen und Steuern (3,5 %)

Die Kosten im Bereich Finanzen und Steuern belaufen sich auf 22,9 Mio. Franken, womit sie 7,1 Mio. Franken über dem Budget liegen. Die Abweichung ist einerseits buchungstechnischer Natur, sind darin doch die Ergebnisverwendung als zusätzliche Abschreibungen für die Einlage in die Finanzpolitischen Reserven von 11,1 Mio. Franken enthalten, weshalb der Bereich «Nicht aufgeteilte Posten» einen um 4,3 Mio. Franken höheren Nettoaufwand ausweist. Andererseits zeigt der Finanz- und Lastenausgleich 2,8 Mio. Franken höhere Kosten.

### **1.2.8.2 Geldflussrechnung**

Die Geldflussrechnung stellt einerseits die Einnahmen der Berichtsperiode (Liquiditätszufluss) und andererseits die Ausgaben derselben Periode (Liquiditätsabfluss) dar. Die Liquiditätszu- und -abflüsse verändern die flüssigen Mittel und kurzfristigen Geldanlagen. Zu diesen gehören Kassa-, Post- und Bankguthaben (Kontokorrente), kurzfristige Geldanlagen sowie übrige flüssige Mittel. Die Geldflussrechnung ist eine Ursachenrechnung: Sie zeigt, wie sich die flüssigen Mittel und die kurzfristigen Geldanlagen aufgrund von Ein- und Auszahlungen in der Berichtsperiode verändert haben.

Der **Geldfluss aus operativer Tätigkeit** zeigt auf, inwieweit Tätigkeiten des Gemeinwesens einen Überschuss an Liquidität generieren. Dieser dient zur Finanzierung anderer Tätigkeiten, oder zur Äufnung der flüssigen Mittel und kurzfristigen Geldanlagen. Ein- und Auszahlungen aufgrund von ausserordentlichen Ereignissen werden in der Geldflussrechnung nicht separat ausgewiesen; sie gehören zum Geldfluss aus operativer Tätigkeit.

Der **Geldfluss aus Investitionstätigkeit** zeigt auf, in welchem Ausmass Ausgaben (minus Einnahmen) für Ressourcen, d.h. für produktives Kapital, das künftige Nutzen oder Erträge erbringen soll, getätigt wurden. Diese Ausgaben entsprechen den Aktiven des Verwaltungsvermögens, anders gesagt, den Investitionen, die es dem Gemeinwesen erlauben, seine ihm vom öffentlichen Recht übertragenen Pflichten wahrzunehmen.

Der **Geldfluss aus Finanzierungstätigkeit** erlaubt es, die Veränderung der Verbindlichkeiten des Gemeinwesens gegenüber seinen Gläubigern darzustellen.

Die **Veränderung des Gesamtsaldos** der Geldflussrechnung zeigt die Veränderung der flüssigen Mittel und kurzfristigen Geldanlagen auf.

Separat ausgewertet und ausgewiesen wird der Geldfluss aus betrieblicher Tätigkeit und aus Investitionstätigkeit der Sonderrechnungen Stadtentwässerung, Entsorgung + Recycling sowie Tierpark. Da sich die Aktivitäten des Fonds für Boden- und Wohnbaupolitik vollständig im Finanzvermögen auswirken, werden diese der Systematik entsprechend dem allgemeinen Haushalt zugeordnet und nicht separat ausgewiesen.

Die Geldflussrechnung des Gesamthaushaltes präsentiert sich wie folgt:

<b>Geldflussrechnung</b>		
<b>Stadt Bern</b>		
<b>Bezeichnung</b>	<b>CHF 2023</b>	<b>CHF 2022</b>
<b>Geldfluss aus betrieblicher Tätigkeit</b>		
Ertragsüberschuss / (-) Aufwandüberschuss	106'242'404.75	55'039'017.94
Abschreibungen Verwaltungsvermögen	92'724'593.45	84'726'399.43
Abschreibungen Investitionsbeiträge	214'819.00	200'819.10
Einlagen in das Eigenkapital	23'876'031.32	22'442'308.79
(-) Entnahmen aus dem Eigenkapital	-54'509'352.12	-53'237'317.40
Verluste aus Verkauf Finanzanlagen FV und Übertragung Finanzanlagen FV ins VV / (-) Gewinne aus Verkauf Finanzanlagen FV	0.00	0.00
(-) Gewinne aus Verkauf Sachanlagen FV / Verluste aus Veräusserung Sachanlagen FV und Übertragung Sachanlagen FV ins VV	-187'268.00	0.00
(-) Wertberichtigungen Anlagen FV / Wertberichtigungen Anlagen FV	-62'998'618.90	-7'358'202.18
Wertberichtigungen Darlehen/Beteiligungen VV	9'057.00	352'719.00
(-) Aufwertung VV	0.00	0.00
(-) Zunahme/Abnahme Forderungen	-12'348'495.43	14'658'444.79
(-) Zunahme/Abnahme Vorräte	-221'560.59	643'610.73
(-) Zunahme/Abnahme aktive Rechnungsabgrenzungen	-52'322'216.57	-774'840.87
Zunahme/(-) Abnahme Laufende Verbindlichkeiten	7'800'159.05	-4'525'115.74
Zunahme/(-) Abnahme kurzfr. Rückstellungen	1'238'506.92	395'711.67
Zunahme/(-) Abnahme passive Rechnungsabgrenzungen	18'209'826.18	25'342'988.97
(-) Abnahme/Zunahme langfr. Rückstellungen	-2'466'490.00	-2'749'556.00
(-) Abnahme/Zunahme übrige Spezialfinanzierungen	-6'479'376.67	-9'767'420.55
<b>Geldfluss aus betrieblicher Tätigkeit Einwohnergemeinde (allg. Haushalt)</b>	<b>58'782'019.39</b>	<b>125'389'567.68</b>
<b>Geldfluss aus betrieblicher Tätigkeit Abwasserentsorgung</b>	<b>6'450'508.50</b>	<b>5'150'497.87</b>
<b>Geldfluss aus betrieblicher Tätigkeit Abfall</b>	<b>818'358.37</b>	<b>2'212'267.95</b>
<b>Geldfluss aus betrieblicher Tätigkeit Tierpark</b>	<b>1'558'711.05</b>	<b>1'208'849.91</b>
<b>Geldfluss aus betrieblicher Tätigkeit Gemeindebetriebe</b>	<b>8'827'577.92</b>	<b>8'571'615.73</b>
<b>Total Geldfluss aus betrieblicher Tätigkeit</b>	<b>67'609'597.31</b>	<b>133'961'183.41</b>

Bezeichnung	2023	2022
<b>Geldfluss aus Investitionstätigkeit</b>		
Zahlungen für Nettoinv. Sachanlagen + Immat. Anlagen+ Investitionsbeiträge VV	-166'325'981.25	-118'040'278.26
(-) Auszahlungen für Darlehen/Beteiligungen VV	-3'536'953.00	-320'375.00
Einzahlung für Darlehen/Beteiligungen VV	67'626.65	867'755.95
(-) Kauf Sachanlagen FV	-11'980'000.00	-8'518'000.00
Verkauf Sachanlagen FV	387'268.00	1'524'899.00
(-) Investitionen Sachanlagen FV	-34'998'302.07	-26'326'919.68
(-) Kauf kurzfristige Finanzanlagen FV	0.00	0.00
Verkauf kurzfristige Finanzanlagen FV	0.00	20'000'000.00
(-) Kauf langfristige Finanzanlagen FV	-80'380'000.00	-55'086'000.00
Verkauf langfristige Finanzanlagen FV	25'000.00	20'025'000.00
<b>Geldfluss aus Investitionstätigkeit Einwohnergemeinde (allg. Haushalt)</b>	<b>-296'741'341.67</b>	<b>-165'873'917.99</b>
<b>Geldfluss aus Investitionstätigkeit Abwasserentsorgung</b>	<b>-7'943'248.93</b>	<b>-12'874'424.14</b>
<b>Geldfluss aus Investitionstätigkeit Abfall</b>	<b>-447'763.49</b>	<b>-1'042'151.85</b>
<b>Geldfluss aus Investitionstätigkeit Tierpark</b>	<b>-559'990.72</b>	<b>-397'271.68</b>
<b>Geldfluss aus Investitionstätigkeit Gemeindebetriebe</b>	<b>-8'951'003.14</b>	<b>-14'313'847.67</b>
<b>Total Geldfluss aus Investitionstätigkeit</b>	<b>-305'692'344.81</b>	<b>-180'187'765.66</b>
<b>Geldfluss aus Finanzierungstätigkeit</b>		
Zunahme/ (-) Abnahme Kontokorrente mit Dritten	4'905'544.64	-58'999'215.84
Aufnahme kurzfristige Finanzverbindlichkeiten	85'000'000.00	20'000'000.00
(-) Rückzahlung kurzfristige Finanzverbindlichkeiten	-12'390.60	-295'841.47
Aufnahme langfristige Finanzverbindlichkeiten	120'000'000.00	155'000'000.00
(-) Rückzahlung langfristige Finanzverbindlichkeiten	-20'000'000.00	-20'000'000.00
Zunahme/(-) Abnahme Stiftungen, Legate, Zuwendungen im FK sowie Fonds im FK	1'797'242.79	-2'169'294.60
<b>Geldfluss aus Finanzierungstätigkeit Einwohnergemeinde (allg. Haushalt)</b>	<b>191'690'396.83</b>	<b>93'535'648.09</b>
<b>Total Geldfluss (alle)</b>	<b>-46'392'350.67</b>	<b>47'309'065.84</b>
Bestand Flüssige Mittel und kurzfristige Geldanlagen 1.1.	52'300'122.30	4'991'056.46
<b>Bestand Flüssige Mittel und kurzfristige Geldanlagen 31.12.</b>	<b>5'907'771.63</b>	<b>52'300'122.30</b>

Im **Geldfluss aus betrieblicher Tätigkeit** im Allgemeinen Haushalt (inkl. Fonds für Boden- und Wohnbaupolitik) von 58,8 Mio. Franken sind nebst den Abschreibungen auf dem Verwaltungsvermögen von 92,7 Mio. Franken und Einlagen in das Eigenkapital von 23,9 Mio. Franken auch die Entnahmen aus dem Eigenkapital von 54,5 Mio. Franken (davon 44,7 Mio. Franken Auflösung der Neubewertungsreserven des Fonds) sowie die Wertberichtigungen auf den Liegenschaften des Finanzvermögens im Fonds für Boden- und Wohnbaupolitik von 63,0 Mio. Franken enthalten. Die aktiven Rechnungsabgrenzungen haben um 52,3 Mio. und die Forderungen um 12,3 Mio. Franken zugenommen. In den Passiven nahmen insbesondere die passiven Rechnungsabgrenzungen (18,2 Mio. Franken) und die laufenden Verbindlichkeiten (7,8 Mio. Franken) zu. Demgegenüber nahmen die langfristigen Rückstellungen (2,5 Mio. Franken) und die übrigen Spezialfinanzierungen (6,5 Mio. Franken) ab. Bei Letzterer enthält die Abnahme 5,0 Mio. Franken aus der über 16 Jahre zu erfolgenden Auflösung der Spezialfinanzierung aus der Ausgliederung der Anstalt Energie Wasser Bern.

Aus dem Betrieb der gebührenfinanzierten Sonderrechnungen Abwasser- und Abfallentsorgung resultieren Mittelzuflüsse von 6,5 bzw. 0,8 Mio. Franken. Die Sonderrechnung Tierpark

generierte Mittelzuflüsse von 1,5 Mio. Franken. Insgesamt ergibt sich im Gesamthaushalt ein Geldzufluss von 67,6 Mio. Franken.

Im **Geldfluss aus Investitionstätigkeit** von total 296,7 Mio. Franken sind bei den Nettoinvestitionen die Zahlungen für Investitionen in Sachanlagen des Verwaltungsvermögens von 166,3 Mio. Franken enthalten. Die Veränderungen bei den Sachanlagen im Finanzvermögen (Kauf und Investitionen) sind hauptsächlich durch den Fonds für Boden- und Wohnbaupolitik bedingt. Die langfristigen Finanzanlagen veränderten sich aufgrund der städtischen Geldmittelbeschaffungen für die Sonderrechnung des Fonds für Boden- und Wohnbaupolitik und für die Anstalten BERNMOBIL und ewb. Die gebührenfinanzierten Sonderrechnungen Abwasser- und Abfallentsorgung beanspruchten für ihre Investitionstätigkeiten 7,9 bzw. 0,4 Mio. Franken. Die Sonderrechnung Tierpark verzeichnete einen Mittelabfluss für Investitionen von 0,6 Mio. Franken. Der Geldabfluss aus Investitionstätigkeit betrug für den Gesamthaushalt 305,7 Mio. Franken.

Der **Geldzufluss aus Finanzierungstätigkeit** im Allgemeinen Haushalt beträgt 191,7 Mio. Franken. 85 Mio. Franken wurden mittels kurzfristigen Finanzverbindlichkeiten finanziert, wobei sich der Fonds für Boden- und Wohnbaupolitik um 50 Mio. Franken und ewb um 80 Mio. Franken zusätzlich verschuldete, während der Allgemeine Haushalt diese Schulden um 45 Mio. Franken abbaute. Die langfristigen Finanzverbindlichkeiten mussten um 100,0 Mio. Franken erhöht werden. Dies betraf eine neu herausgegebene Obligationsanleihe für den Allgemeinen Haushalt.

Unter Berücksichtigung der Geldflüsse aus den Sonderrechnungen Stadtentwässerung, Entsorgung + Recycling und Tierpark resultiert im **Gesamthaushalt ein Nettogeldabfluss** von 46,4 Mio. Franken. Basierend auf dem Anfangsbestand an flüssigen Mitteln von 52,3 Mio. Franken ergibt sich demnach per 31. Dezember 2023 ein Endbestand an flüssigen Mitteln von 5,9 Mio. Franken.

### 1.2.8.3 Bilanz Gesamthaushalt

Der Gesamthaushalt umfasst nebst dem Allgemeinen Haushalt sämtliche Sonderrechnungen. Die selbständigen Anstalten Energie Wasser Bern und BERNMOBIL werden gemäss Vorgaben des Kantons nicht konsolidiert. Deren Zahlen sind folglich nicht enthalten.

Die Bilanzsumme des Gesamthaushaltes hat gegenüber dem Vorjahr um 277,8 Mio. Franken zugenommen und beläuft sich auf 4,797 Mia. Franken. Das Finanzvermögen nahm um 203,1 Mio. Franken zu und macht mit 3,285 Mia. Franken einen Anteil von 68,5 % der Bilanzsumme aus. Das Verwaltungsvermögen ist um 74,7 Mio. Franken auf 1,512 Mia. Franken angewachsen, bei einem Anteil an der Bilanzsumme von 31,5 %. Im Fremdkapital war eine Zunahme um 207,1 Mio. Franken auf 3,579 Mia. Franken zu verzeichnen, was 74,6 % der Bilanzsumme ausmacht. Das Eigenkapital erhöhte sich um 70,7 Mio. Franken auf 1,218 Mia. Franken oder 25,4 % der Bilanzsumme.

## **Aktiven**

### Finanzvermögen

Der Bestand an flüssigen Mitteln auf Banken und bei der Postfinance lag am Stichtag um 46,4 Mio. Franken tiefer als vor einem Jahr. Die Forderungen nahmen insgesamt um 7,1 Mio. Franken zu, wobei hier bei einer Betrachtung der wichtigsten Positionen die Gemeindesteuerausstände um 21,5 Mio. Franken zunahmen, während die Debitoren um 8,2 Mio. Franken und die internen und externen Kontokorrente zusammen um 5,2 Mio. Franken abnahmen. Die aktiven Rechnungsabgrenzungsposten sind mit einem Bestand von 119,8 Mio. Franken um 51,6 Mio. Franken höher als im Vorjahr, da die Heiz- und Nebenkosten infolge Verzugs der Abrechnungserstellung für die Periode 2022/2023 bilanziert sind. Der Bestand an Vorräten hat um 0,2 Mio. Franken zugenommen. Die Finanzanlagen sind mit 1,112 Mia. Franken gegenüber dem Vorjahr um 80,2 Mio. Franken höher, da ewb die Schulden um 80 Mio. Franken erhöhte. Die Zunahme bei den Sachanlagen im Finanzvermögen um 110,4 Mio. Franken resultiert aus einem Anstieg bei den Grundstücken um 24,6 Mio. Franken und bei den Gebäuden um 111,0 Mio. Franken, welchem eine Reduktion der Anlagen im Bau um 27,0 Mio. Franken gegenübersteht.

### Verwaltungsvermögen

Sämtliche vor Einführung von HRM2 bestehenden abschreibungspflichtigen Anlagen sind auf dem Konto übrige Sachanlagen enthalten und werden bis Ende 2025 mit einem jährlichen Betrag von 21,7 Mio. Franken linear vollständig abgeschrieben. Die Sachanlagen erhöhten sich um 67,2 Mio. Franken, was schwergewichtig auf die Hoch- und Tiefbauten zurückzuführen ist. Der Bestand der immateriellen Anlagen stieg primär aufgrund der Informatik um 1,1 Mio. Franken, derjenige der Darlehen um 3,5 Mio. Franken. Die Position Investitionsbeiträge verzeichnete eine Erhöhung um 2,9 Mio. Franken.

## **Passiven**

### Fremdkapital

Während dem die laufenden Verbindlichkeiten (10,9 Mio. Franken), die kurzfristigen Finanzverbindlichkeiten (110,0 Mio. Franken), die passiven Rechnungsabgrenzungen (18,0 Mio. Franken), die kurzfristigen Rückstellungen (1,2 Mio. Franken), die langfristigen Finanzverbindlichkeiten (75,0 Mio. Franken) und die Verbindlichkeiten gegenüber Spezialfinanzierungen und Fonds im Fremdkapital (1,8 Mio. Franken) alle anwuchsen, verringerten sich die langfristigen Rückstellungen (9,8 Mio. Franken). In den kurzfristigen Rückstellungen wurden 3,2 Mio. Franken für ausstehende Heiz- und Nebenkostenabrechnungen der Periode 2022/2023 bilanziert, welche noch nicht auf die einzelnen Dienststellen verteilt werden konnten. Damit ist dieser Aufwand in der gesamtstädtischen Rechnungslegung korrekt erfasst, die Aufteilung auf die Dienststellen wird im Jahr 2024 erfolgen.

Die verzinslichen Schulden des Allgemeinen Haushalts stiegen im Berichtsjahr um 55,0 Mio. Franken. Anfangs Jahr 2023 wurde eine Obligationsanleihe über 100,0 Mio. Franken ausgeben, welche die langfristigen Schulden entsprechend erhöhte und damit kurzfristige in langfristige Verbindlichkeiten umschichtete, so dass die kurzfristigen Schulden um 45,0 Mio. Franken abnahmen.



Der Fonds für Boden- und Wohnbaupolitik hat sich zur Finanzierung seiner Investitions- und Bautätigkeiten um 50,0 Mio. Franken zusätzlich verschuldet. Per Ende 2023 betragen die verzinslichen Schulden des Fonds für Boden- und Wohnbaupolitik 640,0 Mio. Franken. Die Schulden von BERNMOBIL blieben im Berichtsjahr unverändert bei 140,0 Mio. Franken, während ewb die Schulden um 80,0 Mio. Franken erhöhen musste und per Jahresende 2023 verzinsliche Schulden von 955,0 Mio. Franken bilanziert hat.

### Eigenkapital

HRM2 verlangt einen detaillierten Eigenkapitalnachweis (Kapitel 11.3). Dieser weist das Eigenkapital des Allgemeinen Haushalts, der Sonderrechnung Fonds für Boden- und Wohnbaupolitik und den übrigen Sonderrechnungen getrennt nach. Die unterjährigen Bewegungen werden ebenfalls ausgewiesen. Detaillierte Zahlen zu den Veränderungen der Eigenkapitalpositionen sind dieser Detailaufstellung zu entnehmen.

### Allgemeiner Haushalt

Das Eigenkapital hat um 7,6 Mio. Franken zugenommen und beträgt neu 371,0 Mio. Franken.

Die gemäss HRM2 über 16 Jahre vorzunehmende Auflösung der Spezialfinanzierung aus Übertragung Verwaltungsvermögen (ewb) nach Artikel 85, Buchstabe a der Gemeindeverordnung des Kantons Bern vom 16. Dezember 1998 (GV; BSG 170.111) ist mit 5,0 Mio. Franken im ausserordentlichen Ertrag enthalten, der Restwert ist per Jahresende 2023 mit 30,0 Mio. Franken bilanziert. Unter den Verpflichtungen bzw. Vorschüssen gegenüber Spezialfinanzierungen wird seit 2022 auch die Spezialfinanzierung der Tagesstätten für Kinder geführt, welche davor in den Vorfinanzierungen integriert war. Diese Position weist einen Vorschuss der Spezialfinanzierung von 6,2 Mio. Franken aus, welcher gemäss den kantonalen Vorgaben in 8 Jahren seit der erstmaligen Bilanzierung, also bis im Jahr 2028, abgebaut sein muss.

Die Rücklagen der Globalbudgetbereiche haben um 0,1 Mio. Franken auf 3,9 Mio. Franken zugenommen. Die Vorfinanzierungen haben sich um 6,2 Mio. Franken auf 234,0 Mio. Franken erhöht.

Gemäss der vom Gemeinderat an den Stadtrat beantragten Ergebnisverwendung erhöht sich die Finanzpolitische Reserve von 20,0 Mio. Franken auf 31,0 Mio. Franken.

Der Restbestand der Neubewertungsreserve musste gemäss den kantonalen Vorschriften während 5 Jahre linear über die Erfolgsrechnung aufgelöst werden, was 2023 mit der letzten Tranche über 3,3 Mio. Franken geschah. Diese Eigenkapitalposition ist damit komplett aufgelöst. Die Schwankungsreserve bleibt unverändert bei 2,7 Mio. Franken.

Der Bilanzüberschuss bleibt unverändert bei 75,6 Mio. Franken, da der Ertragsüberschuss der Jahresrechnung 2023 gemäss den kantonalen Vorgaben in die Finanzpolitische Reserve eingelegt werden muss.

### Sonderrechnungen

Die Bewegungen in den Spezialfinanzierungen der Sonderrechnungen Tierpark, Stadtentwässerung, Entsorgung + Recycling und Fonds für Boden- und Wohnbaupolitik sind in Kapitel 1.2.7 kommentiert. In den ausgewiesenen Vorschüssen gegenüber den Spezial- und Vorfinanzierungen sind die Jahresergebnisse 2023 der Sonderrechnungen bereits enthalten.

### Gesamthaushalt

Aufgrund der oben beschriebenen Veränderungen erhöhte sich das Eigenkapital des Gesamthaushaltes um 70,7 Mio. Franken auf 1,218 Mia. Franken. Die Veränderungen pro Spezialfinanzierung können der Übersicht über die Spezialfinanzierungen im Kapitel 11.3.1 entnommen werden.

## 1.2.9 Investitionsrechnung

### 1.2.9.1 Allgemeiner Haushalt

Für Investitionen in das Verwaltungsvermögen (ohne Darlehen und Beteiligungen) des Allgemeinen Haushaltes sind brutto 166,2 Mio. Franken (Vorjahr 137,3 Mio. Franken) ausgegeben worden. Die Subventionen, übrigen Einnahmen und Veräusserungen belaufen sich auf 5,8 Mio. Franken (Vorjahr 9,8 Mio. Franken). Daraus ergibt sich eine Nettoinvestition von 160,4 Mio. Franken (Vorjahr 127,5 Mio. Franken). Im Investitionsbudget waren Nettoaufwendungen von 183,4 Mio. Franken vorgesehen. Somit resultiert insgesamt ein Netto-Realisierungsgrad von 87,5 % (Vorjahr 66,6 %). Die Nettoinvestitionen von 160,4 Mio. Franken bedeuten ein Allzeitrekord. In den Vorjahren 2019 bis 2022 betrug die Nettoinvestitionsausgaben zwischen 122 und 128 Mio. Franken.

Vergleich Investitionsbudget/-rechnung pro Bereich netto	Budget 2023	Rechnung 2023	% Realisierung
Tiefbau / Stadtplanung / Verkehr	36'055'000.00	27'924'669.92	77.5
Hochbau / Immobilien Stadt Bern	109'581'982.00	110'957'069.52	101.3
Grünanlagen / Grünraumgestaltung	4'930'000.00	2'835'919.66	57.5
Fahrzeuge / Maschinen / Mobilien	4'142'000.00	3'878'740.71	93.6
Informatik	17'834'000.00	11'395'594.77	63.9
Übrige Investitionen	10'860'000.00	3'395'116.38	31.3
<b>Investitionsrechnung</b>	<b>183'402'982.00</b>	<b>160'387'110.96</b>	<b>87.5</b>

Bei den Hochbauten wurde erstmals ein Realisierungsgrad von leicht über 100 % erreicht. Die deutliche Unterschreitung bei den «übrigen Investitionen» ergibt sich, weil der budgetierte Beitrag an die Sanierung des Bernischen Historischen Museums von 2,7 Mio. Franken nicht ausbezahlt wurde und an die neue Festhalle im Jahr 2023 ein um 4,7 Mio. Franken tieferer Investitionsbeitrag entrichtet wurde, weil der Baubeginn ein Jahr verzögert im 2023 startete.

Im Anlagespiegel (Kapitel 11.7) werden die Bewegungen der Anlagebestände nach Kategorien zusammengefasst dargestellt. Detailliert können die getätigten Investitionsausgaben der Verpflichtungskreditkontrolle (Kapitel 11.8.1) entnommen werden.

Bei der Position Darlehen und Beteiligungen kam es insgesamt zu Nettozugängen von 3,5 Mio. Franken (neues Darlehen Concara Holding AG, ehemals Domicil Holding AG), so dass insgesamt Nettoinvestitionen von 163,9 Mio. Franken in der Investitionsrechnung ausgewiesen sind.

Im Allgemeinen Haushalt wurden die grössten Investitionen 2023 netto für folgende Vorhaben getätigt (> 1,0 Mio. Franken):

<b>Investitionen (netto) in Franken</b>	<b>Betrag</b>
	CHF
VS Bethlehem San.+Erweiterung, Umg.	12'753'235.22
Schwimmhalle 50m, Neubau (exkl. Tennisclub)	12'248'803.48
HPS+DTH Neubau inkl. Umgebung	11'628'242.02
Einbau VS Baumgarten	10'548'327.60
Schwimmhalle 50m, Sportfelder inkl. Tennisclub	8'595'899.02
VS Steckgut, Gesamtanierung	5'659'399.77
VS+TH Enge, Gesamtanierung inkl. Umgebung	5'431'489.38
Breitenrain: Sanierung der Gleisanlagen	4'568'456.06
VS Matte gross/klein Gesamtanierung	4'054'081.42
VS Kleefeld, Ersatzneubau inkl. San. Umg.	4'014'585.63
E+W: Kunsteisbahn Weyermannshaus, Sanierung	3'119'762.57
Digitaler Arbeitsplatz 4.0	2'774'203.09
Neugestaltung Kreuzung Egghölzli	2'762'210.83
Neue Festhalle, Investitionsbeitrag	2'756'000.00
Neuer Bahnhofzugang Bubenberg	2'655'966.05
Goumoën, Entwicklungsstudie	2'591'635.82
E+W: Wyler, Sanierung Freibad	2'444'540.50
VS + TH Schwabgut, Teilsan. ohne Umg.	2'337'192.90
SP Wankdorf, Gesamtanierung LA-Anlage	2'305'132.95
P E+W KA-WE-DE Gesamtanierung	2'289'746.47
VS Stöckacker + Umg. Gesamtanierung	2'217'250.41
FFS Citysoftnet	2'155'235.05
Gebiet ESP Ausserholligen	1'977'676.17
Releasewechsel SAP ERP-Systeme	1'772'598.97
VS Manuel, Gesamtan. inkl. Umg.	1'621'717.90
E+W: FB Marzili, Gesamtan. Freibad mit Umgebung	1'547'187.34
KITA Tscharnergut, Sanierung Gebäudehülle	1'360'837.83
Ersatz base4kids (IVSB)	1'252'074.05
ZBB Verkehrsmassnahmen 1. Ausbauschritt	1'092'808.65
VS Steigerhubel, Provisorium	1'039'805.05
<b>Total Investitionen &gt; 1 Mio. Franken</b>	<b>121'576'102.20</b>

### 1.2.9.2 Sonderrechnungen Verwaltungsvermögen

In den Sonderrechnungen Tierpark sowie Entsorgung und Recycling wurden im Jahr 2023 keine Investitionen über 1,0 Mio. Franken getätigt.

In der Sonderrechnung Stadtentwässerung wurden die folgenden Nettoinvestitionen mit einer Summe von mehr als 1,0 Mio. Franken getätigt:

<b>Investitionen (netto) in Franken</b>	<b>Betrag</b>
	CHF
Monbijoustrasse: Gesamtanierung	2'271'172.16
Kasernenareal-Breitenrainpl: Kanalneubau	1'892'919.65
GEP: P+R dringende Massnahmen	1'000'000.00
<b>Total Investitionen &gt; 1 Mio. Franken</b>	<b>5'164'091.81</b>

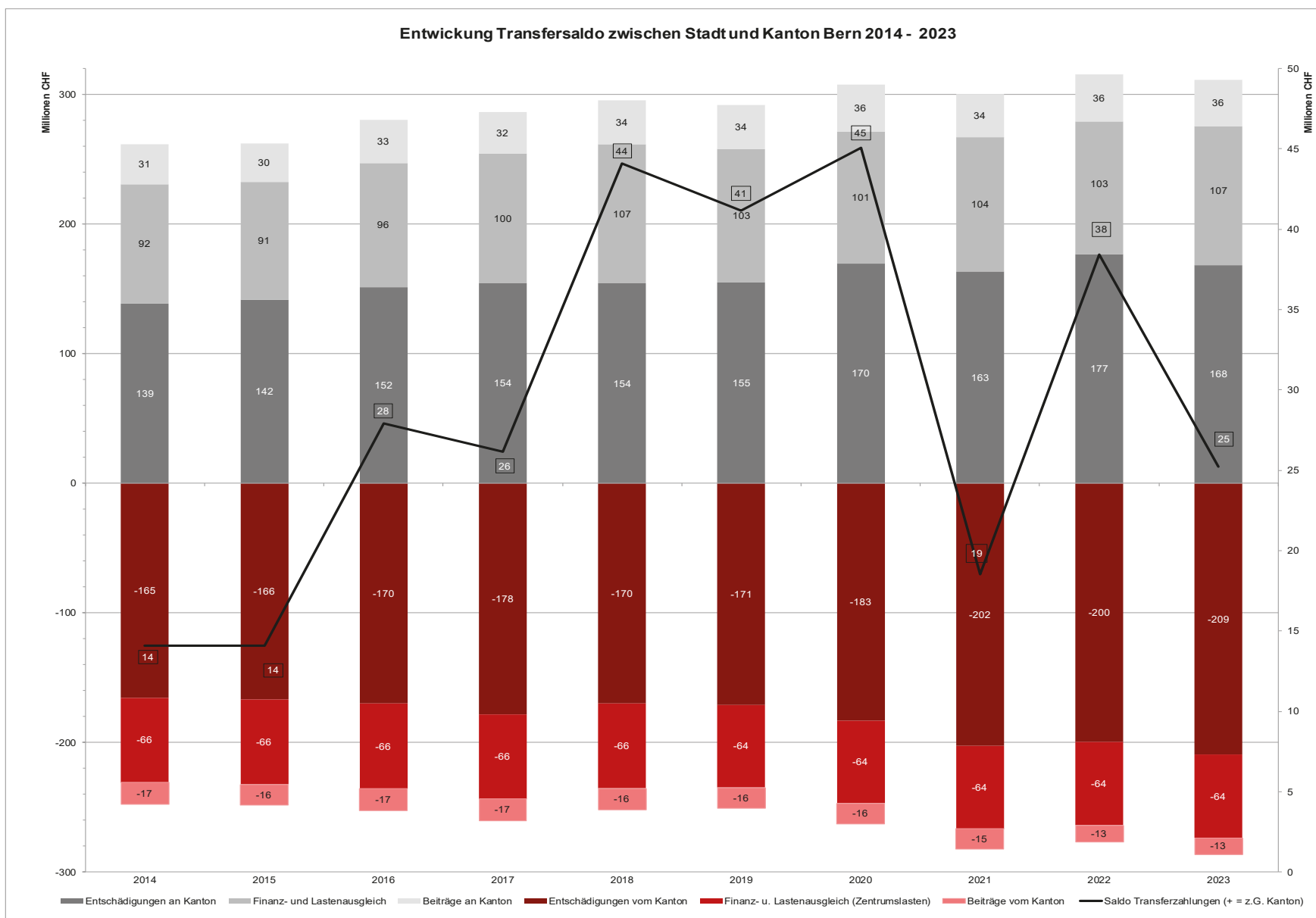
### 1.2.9.3 Investitionen Gesamthaushalt (ohne Darlehen und Beteiligungen)

	Rechnung 2023	Budget 2023	Rechnung 2022
<b>Allgemeiner Haushalt</b>			
Bruttoinvestitionen	166'149'676.66	188'172'982.00	137'337'981.79
Investitionseinnahmen	-5'762'565.70	-4'770'000.00	-21'643'943.35
Nettoinvestitionen	160'387'110.96	183'402'982.00	115'694'038.44
	Rechnung 2023	Budget 2023	Rechnung 2022
<b>Sonderrechnungen</b>			
<b>Verwaltungsvermögen <sup>1)</sup></b>			
Bruttoinvestitionen	9'866'996.70	20'804'401.00	14'295'655.73
Investitionseinnahmen	-1'049'000.04	0.00	-536'563.17
Nettoinvestitionen	8'817'996.66	20'804'401.00	13'759'092.56
	Rechnung 2023	Budget 2023	Rechnung 2022
<b>Gesamthaushalt</b>			
Bruttoinvestitionen	176'016'673.36	208'977'383.00	151'633'637.52
Investitionseinnahmen	-6'811'565.74	-4'770'000.00	-22'180'506.52
Nettoinvestitionen	169'205'107.62	204'207'383.00	129'453'131.00

<sup>1)</sup> Tierpark, Stadtentwässerung, Entsorgung + Recycling

Insgesamt hat die Stadt zusammen mit ihren Sonderrechnungen brutto 176,0 Mio. Franken in ihr Finanz- und Verwaltungsvermögen exkl. Darlehen und Beteiligungen investiert (Vorjahr 151,6 Mio. Franken). Die Nettoinvestitionen beliefen sich nach Abzug der Investitionseinnahmen von 6,8 Mio. Franken auf 169,2 Mio. Franken (Vorjahr 129,5 Mio. Franken).

## 1.2.10 Finanzflüsse zwischen Stadt und Kanton



Aus der vorstehenden Grafik geht hervor, dass die Stadt im System der Transferzahlungen eine Nettozahlerin ist. In obiger Grafik sind nebst den Finanzströmen aus dem kantonalen Finanz- und Lastenausgleich (FILAG) auch alle anderen Geldflüsse zwischen der Stadt und dem Kanton enthalten. So zum Beispiel vom Kanton an die Direktion für Bildung, Soziales und Sport im Bereich Sozialhilfe oder von der Direktion für Sicherheit, Umwelt und Energie an den Kanton für den Bereich Polizei geleistete Beiträge.

Die **Nettozahllast** an den Kanton hat sich gegenüber dem Vorjahr (38,4 Mio. Franken) im Jahr 2023 um 13,2 Mio. Franken auf 25,2 Mio. Franken verringert.

Bei den Zahlungen war die massgeblichste Veränderung bei den **Entschädigungen an den Kanton (168,3 Mio. Franken)**, welche 8,4 Mio. Franken zurückgingen, weil insbesondere die Leistungen in den Lastenausgleich Sozialhilfe (6,9 Mio. Franken) tiefer ausfielen. In den letzten 10 Jahren haben diese Zahlungen um 29,8 Mio. Franken oder 22 % zugenommen. Die **Zahlungen in den Finanz- und Lastenausgleich (106,9 Mio. Franken)** haben sich gegenüber dem Vorjahr um 4,4 Mio. Franken erhöht. Im Zehnjahresvergleich haben sich diese Zahlungen um 14,7 Mio. Franken oder 16 % erhöht. Die Leistungen in den Disparitätenabbau (5,0 Mio. Franken) haben sich im Vergleich zum Vorjahr erhöht, während die Beiträge in die Lastenausgleich Ergänzungsleistungen (0,4 Mio. Franken), Familienzulagen (0,1 Mio. Franken) und in den vertikalen Lastenausgleich (neue Aufgabenteilung) (0,1 Mio. Franken) leicht zurückgingen. Die **Beiträge an den Kanton (36,3 Mio. Franken)**, welche seit 2016 nur noch den Beitrag der Stadt Bern an den Öffentlichen Verkehr umfassen, haben zum Jahr 2022 um 0,3 Mio. Franken zugenommen und sie haben sich gegenüber 2014 um 5,4 Mio. Franken oder 18 % erhöht.

Die **Entschädigungen des Kantons (209,3 Mio. Franken)** haben sich gegenüber dem Vorjahr um 9,6 Mio. Franken erhöht. Seit 2014 haben sich diese Zahlungen um 44,1 Mio. Franken oder 27 % erhöht. Der Grossteil der Entschädigungen betrifft den Lastenertrag der Sozialhilfe. Weiter sind auch Posten aus dem Schulwesen (Tagesschulen und Heilpädagogische Schule) sowie Schutz und Rettung Bern, Sanitätspolizei darin enthalten. Unverändert sind die **Zahlungen aus dem Finanz- und Lastenausgleich (64,2 Mio. Franken)**, welche sich aus der Zentrumslastenabgeltung von 61,5 Mio. Franken und dem soziodemografischen Ausgleich von 2,7 Mio. Franken zusammensetzen. Diese Zahlungen sind seit dem Jahr 2014 leicht um 1,5 Mio. Franken oder 2 % zurückgegangen. Die **Beiträge vom Kanton (12,8 Mio. Franken)** sanken im Vergleich zum Vorjahr um 0,2 Mio. Franken. Im Zehnjahresvergleich sind die Beiträge des Kantons um 3,8 Mio. Franken oder 23 % zurückgegangen.

### 1.2.11 Anstalten

Nach den Vorschriften von HRM2 ist der Gesamthaushalt der Stadt (Allgemeiner Haushalt sowie Sonderrechnungen) konsolidiert darzustellen. Auf die Konsolidierung der Anstalten wird verzichtet.

Die Jahresrechnungen der beiden selbständigen Anstalten **BERNMOBIL** und **Energie Wasser Bern** sind daher in den Kapiteln 11.9.5 und 11.9.6 lediglich summarisch abgebildet. Für weitere Informationen wird auf die detaillierten Geschäftsberichte der beiden Anstalten verwiesen.

Die Konzernrechnung von **Energie Wasser Bern** weist für 2023 einen Jahresgewinn von 88,5 Mio. Franken aus.

Der für die Gewinnablieferung an die Stadt massgebende Abschluss des Stammhauses zeigt einen Jahresgewinn von 90,4 Mio. Franken. Die Gewinnablieferung an die Stadtkasse beträgt budgetgemäss 16,20 Mio. Franken. Die Ergebnisverwendung lässt sich wie folgt darstellen (gerundete Zahlen):

	Mio. Franken
<b>Total ausschüttbares Jahresergebnis</b>	<b>90.45</b>
<b>Gewinnverwendung</b>	
Gewinnablieferung an die Stadt	16.20
Einlage in den Ökofonds (sonstige Rückstellungen)	1.80
Variable Gewinnablieferung als zweckgebundene zusätzliche Einlage Ökofonds	18.18
Einlage in die Gewinnreserven	54.27
	90.45

**BERNMOBIL** schliesst die Jahresrechnung 2023 mit einem Gewinn von 3,95 Mio. Franken ab. Der Erfolg der gewerblichen Leistungen betrug im Geschäftsjahr 2022 0,28 Mio. Franken. Dieser Betrag wird gemäss Artikel 7 und 24 des Anstaltsreglements der Städtischen Verkehrsbetriebe (SVB) vom 28. September 1997 (SSSB 764.11) in die Spezialfinanzierung eingelegt. Diese weist nach Einlage per 31. Dezember 2023 einen Bestand von 2,20 Mio. Franken auf.

Das Jahresergebnis soll wie folgt verwendet werden:

	Mio. Franken
Einlage Spezialreserve aus den vom Bund nicht bestellten Angeboten	3.15
Entnahme/Einlage Spezialreserve aus vom Bund und Kanton bestellten Angeboten	-0.27
Einlage Spezialreserve aus den vom Bund nicht bestellten Angeboten	0.03
Entnahme Spezialreserve aus vom Bund und Kanton bestellten Angeboten	-0.03
Einlage Spezialreserven Infrastruktur	0.62
Entnahme Reserven gemäss Anstaltsreglement	-1.35
Einlage Reserven gemäss Anstaltsreglement	1.57
Entnahme Reserve Spezialfinanzierung gewerbliche Leistungen	-0.08
Einlage Reserve Spezialfinanzierung gewerbliche Leistungen	0.29
Vortrag auf neue Rechnung	0.02
	3.95



### 1.2.12 Nachkredite

Alle bewilligten Nachkredite im Umfang von insgesamt Fr. 33 173 768.32 sind in einer separaten Nachkredittabelle (Kapitel 11.8.2) aufgeführt und begründet. Davon hat der Stadtrat Fr. 12 093 343.31 genehmigt, Fr. 21 080 425.01 liegen in der Kompetenz des Gemeinderats, inbegriffen die gebundenen Positionen von Fr. 20 627 001.16. Nicht gebunden sind Nachkredite in der Kompetenz des Gemeinderates von Fr. 453 423.85.

Für die vom Gemeinderat vorgeschlagene Ergebnisverwendung des Gewinns von Fr. 11 079 082.53 als zusätzliche Abschreibungen und der Einlage in die Finanzpolitischen Reserven wird dem Stadtrat anlässlich der Behandlung des Jahresberichts 2023 Antrag gestellt werden.

Gemäss Artikel 5 Absatz 6 der Verordnung vom 27. Februar 2001 über die Organisation der Stadtverwaltung (Organisationsverordnung, OV; SSSB 152.01) informiert der Gemeinderat den Stadtrat im Jahresbericht über allfällige Sanktionen bei Kreditüberschreitungen. Im Jahr 2023 hat das Finanzinspektorat im Rahmen der Kreditabrechnungsprüfungen keine Kreditüberschreitungen festgestellt, welche eine Kürzung des Globalkredites des Jahres 2025 zur Folge hätten. Ebenso wurden in der Erfolgsrechnung keine Globalkreditüberschreitungen festgestellt, welche zu Kürzungen des Globalkredites 2025 führen würden.

### 1.2.13 Finanzkennzahlen

Die nachstehend dargestellten Kennzahlen sind auf die Empfehlungen der Konferenz der kantonalen Finanzdirektorinnen und Finanzdirektoren (KSFD) sowie der interkantonalen Koordinationsgruppe HRM2 abgestützt. Gemäss KSFD wird zwischen Kennzahlen erster und zweiter Priorität unterschieden. Für die Stadt Bern wird zusätzlich der Bruttoverschuldungsanteil als Kennzahl erster Priorität behandelt, da diese Kennzahl durch den Gemeinderat in der Finanzstrategie als eines der vier Steuerungsinstrumente definiert wurde.

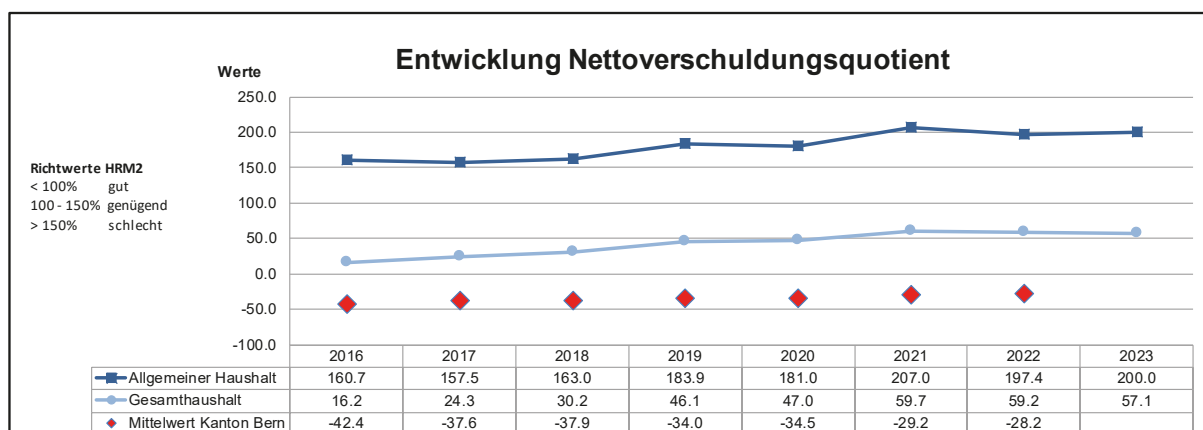
Die von der KSFD veröffentlichten Richtwerte für die einzelnen Kennzahlen dienen der Einordnung der Ergebnisse. Zudem veröffentlicht das kantonale Amt für Gemeinden und Raumordnung jeweils Durchschnittswerte pro Kennzahl und Kalenderjahr für alle Berner Gemeinden als Referenzwerte, welche in der Grafik eingefügt sind. Diese kantonalen Werte referenzieren auf die Ergebnisse des Gesamthaushaltes, mit Ausnahme des Bilanzüberschussquotients, welcher nur für den Allgemeinen Haushalt berechnet werden kann.

Bei der Interpretation der Zahlen interessiert insbesondere auch die Entwicklung der einzelnen Kennzahl über eine längere Zeitdauer, weshalb die Grafiken jeweils die acht letzten Jahre umfassen.

#### 1.2.13.1 Finanzkennzahlen 1. Priorität

##### Nettoverschuldungsquotient (Nettoschulden in Prozent des direkten Steuerertrages und des Finanzausgleichs)

Hier wird vom gesamten Fremdkapital das gesamte Finanzvermögen in Abzug gebracht, woraus die Nettoschulden resultieren. Diese werden ins Verhältnis zu den direkten Steuererträgen der natürlichen und juristischen Personen und den Nettoerträgen aus dem kantonalen Finanzausgleich (Zentrumslastenabgeltung + soziodemografischer Zuschuss – Disparitätenabbau) gesetzt. Der Nettoverschuldungsquotient gibt Antwort auf die Frage, welcher Anteil der Fiskalerträge und der Erträge aus dem kantonalen Finanzausgleich erforderlich wären, um die Nettoschulden auf einen Schlag abzutragen.

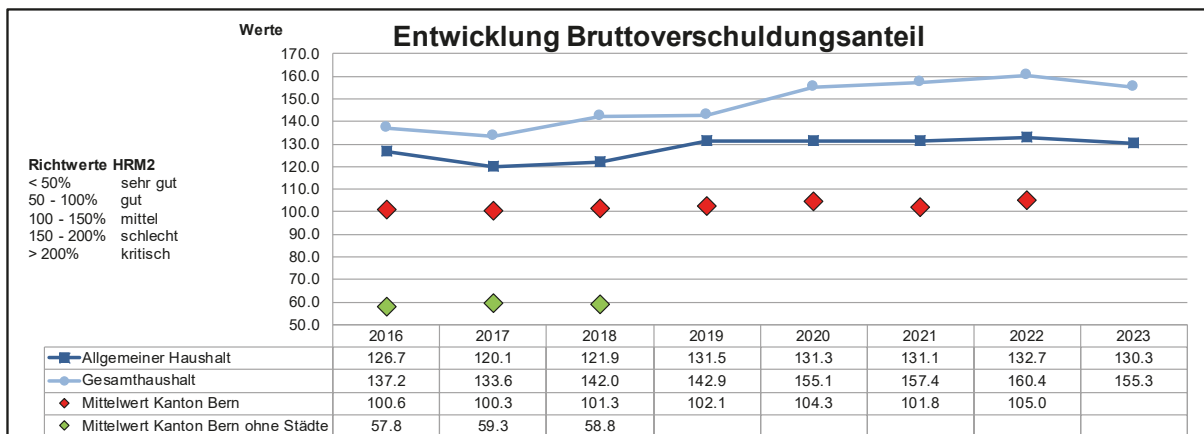


Der grosse Unterschied zwischen dem Allgemeinen Haushalt und dem Gesamthaushalt ist auf das hohe Finanzvermögen der Liegenschaften in der Sonderrechnung Fonds für Boden- und Wohnbaupolitik zurückzuführen. Obwohl der Nettoverschuldungsquotient im Gesamthaushalt

als gut bezeichnet werden kann, liegt er deutlich über dem kantonalen Mittelwert, welcher negative Werte ausweist, was bedeutet, dass das Finanzvermögen grösser ist als das Fremdkapital (im Gegensatz zur Stadt Bern).

### **Bruttoverschuldungsanteil (Bruttoschulden in Prozent des Laufenden Ertrages, exkl. Sonderrechnungen und Anstalten)**

Der Bruttoverschuldungsanteil gibt Antwort auf die Frage, welcher Anteil des laufenden Ertrages beansprucht würde, wenn die Bruttoschulden auf einen Schlag abbezahlt werden müssten. Für die Berechnung dieser Kennzahl werden für den Gesamthaushalt die für die selbständigen Anstalten und wesentlichen Beteiligungsgesellschaften aufgenommenen Schulden (Energie Wasser Bern [955,0 Mio. Franken], BERNMOBIL [140,0 Mio. Franken] und ara region bern ag [10,0 Mio. Franken]) eliminiert, weil deren Erträge im laufenden Ertrag der Stadt nicht enthalten sind. Für die Berechnung dieser Kennzahl im Allgemeinen Haushalt werden zusätzlich auch die für die Sonderrechnung Fonds für Boden- und Wohnbaupolitik aufgenommenen Fremdmittel (640,0 Mio. Franken) ausgeklammert.

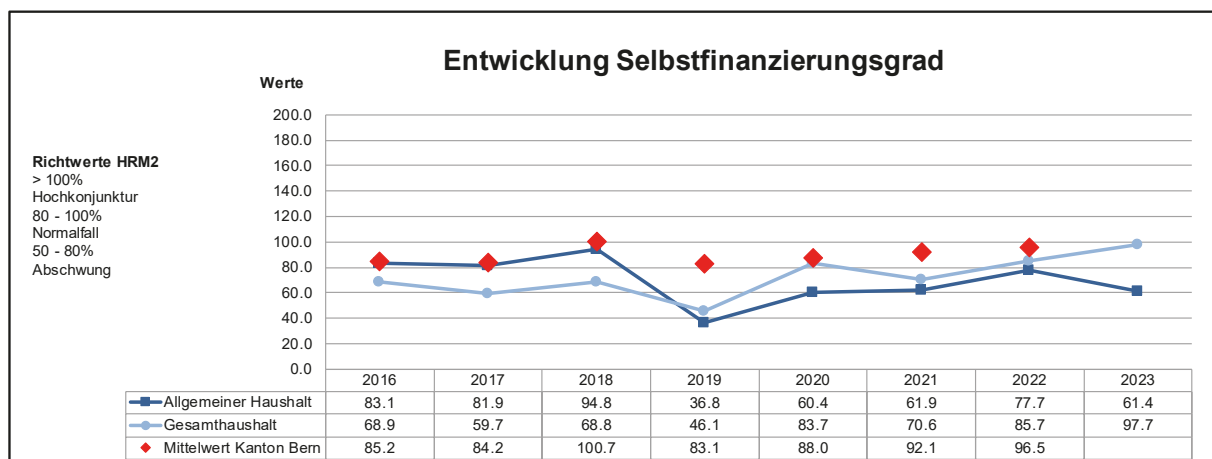


Im Allgemeinen Haushalt war dieser Wert nach einem deutlichen Anstieg im Jahr 2019 über die Jahre 2019 bis 2021 stabil, resp. sogar ganz leicht rückläufig. Im Jahr 2022 hat sich die Kennzahl wieder erhöht. Obwohl im Jahr 2023 die Bruttoschulden anstiegen, verbesserte sich der Wert um 2,4 Prozentpunkte, weil sich parallel der laufende Ertrag proportional stärker erhöhte. Die Kennzahl liegt gemäss den Richtwerten HRM2 in der Bandbreite einer mittleren Bruttoverschuldung. Zur Erreichung des in der Finanzstrategie festgelegten oberen Grenzwertes von 140 % kann die Verschuldung (bei gleichbleibendem laufendem Ertrag) noch um rund 115,0 Mio. Franken ansteigen.

Die Entwicklung der Zahlenreihe des Gesamthaushalts zeigt, dass der Wert in den Jahren 2017 bis 2022 kontinuierlich angestiegen ist und sich im Jahr 2023 erstmals seit 6 Jahren wieder verbessert hat. Der Hauptgrund des Anstiegs der Verschuldung im Gesamthaushalt liegt einerseits in der Investitionstätigkeit des Allgemeinen Haushalts und andererseits in der Bautätigkeit des Fonds für Boden- und Wohnbaupolitik.

### Selbstfinanzierungsgrad (Selbstfinanzierung in Prozenten der Nettoinvestitionen)

Die Selbstfinanzierung errechnet sich im Wesentlichen aus dem Jahresergebnis (+/-), den Abschreibungen (+) sowie den Einlagen (+) und Entnahmen (-) in das / aus dem Eigenkapital. Sie wird den Nettoinvestitionen gegenübergestellt. Der Selbstfinanzierungsgrad gibt Antwort auf die Frage, inwieweit die getätigten Investitionen (inkl. Darlehen und Beteiligungen) aus selbst erarbeiteten Mitteln finanziert werden können. Dabei soll der Vergleich über mehrere Jahre zeigen, ob die Investitionen finanziell verkraftet werden. Über eine Zeitperiode von 8 – 10 Jahren sollte der Selbstfinanzierungsgrad im Durchschnitt zwischen 80 – 100 % betragen, wobei auch der Stand der aktuellen Verschuldung eine Rolle spielt. Je höher diese bereits ist, desto höher muss auch der Selbstfinanzierungsgrad sein.



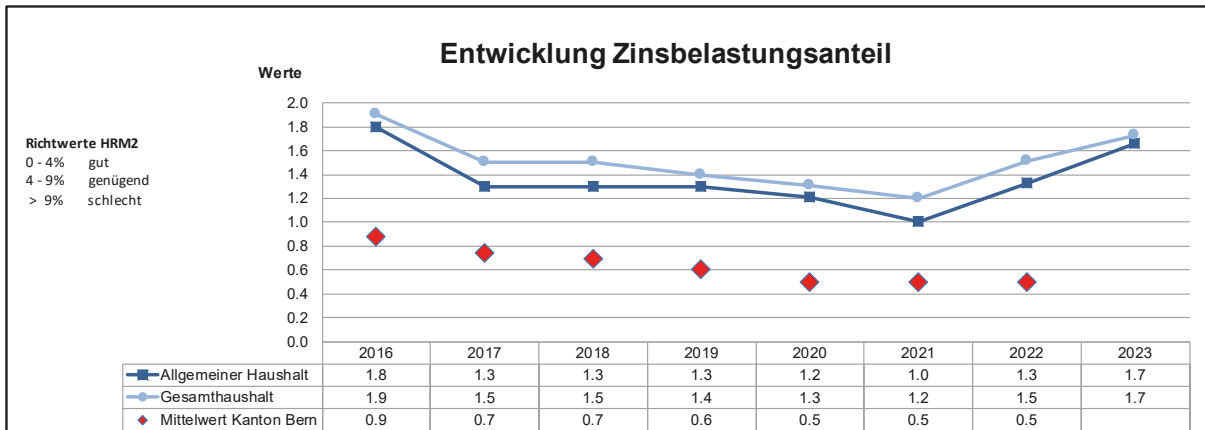
Im Allgemeinen Haushalt ergibt sich eine Selbstfinanzierung von 100,6 Mio. Franken, was im Verhältnis zu den Nettoinvestitionen von 163,9 Mio. Franken eine Kennzahl von 61,4 % ergibt.

Im Rechnungsjahr 2022 konnten im Gesamthaushalt die hohen Nettoinvestitionen von 172,7 Mio. Franken durch den erwirtschafteten Cashflow von 168,7 Mio. Franken nahezu selbst finanziert werden. Es resultiert ein Selbstfinanzierungsgrad von 97,7 %.

Im Allgemeinen Haushalt lagen die Ergebnisse in den letzten 5 Jahren meist recht deutlich unter dem Richtwert und den kantonalen Mittelwerten, während der Gesamthaushalt in den letzten vier Jahren in der Regel meist im Normalbereich (80 – 100 %) abschloss.

### Zinsbelastungsanteil (Nettozinsen in Prozent des Laufenden Ertrages)

Der Zinsbelastungsanteil gibt Antwort auf die Frage, wie stark der Laufende Ertrag durch die Nettozinsen belastet ist. Ein hoher Zinsbelastungsanteil weist auf eine hohe Verschuldung hin. Im Vergleich über mehrere Jahre wird die Verschuldungstendenz und im Vergleich zu anderen Gemeinden die Verschuldungssituation erkennbar.

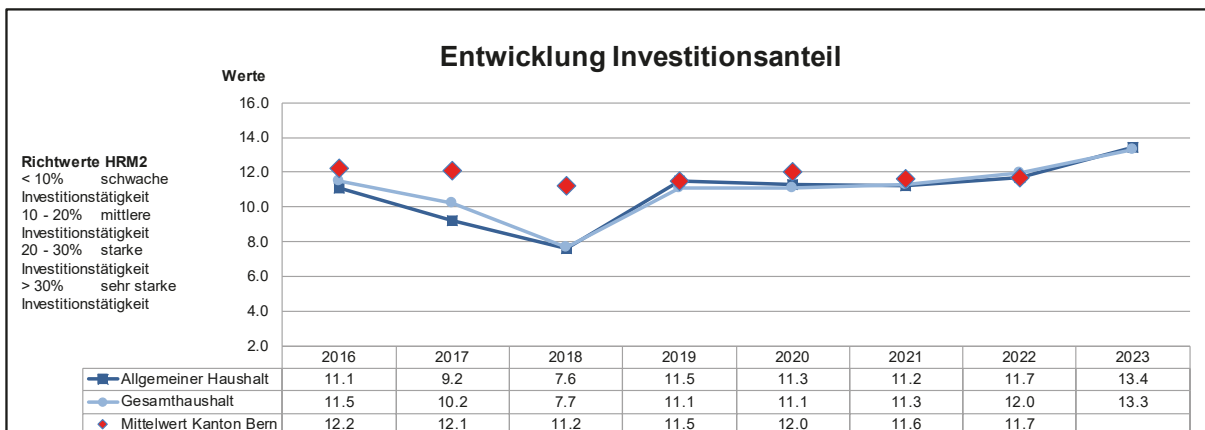


Der Nettozinsaufwand des Allgemeinen Haushalts und des Gesamthaushalts ist in den Jahren 2016 bis 2021 immer weiter zurückgegangen, während die Kennzahl in den Jahren 2022 und 2023 wieder angestiegen ist. Die Zahlenreihen zeigen auf, wie sich die wirtschaftliche Zinssatzentwicklung (bis 2021 rückläufig, danach wieder ansteigend) auf die Nettozinsentwicklung der Stadt auswirkt.

### 1.2.13.2 Finanzkennzahlen 2. Priorität

#### Investitionsanteil (Bruttoinvestitionen in Prozent der Gesamtausgaben Erfolgs- und Investitionsrechnung)

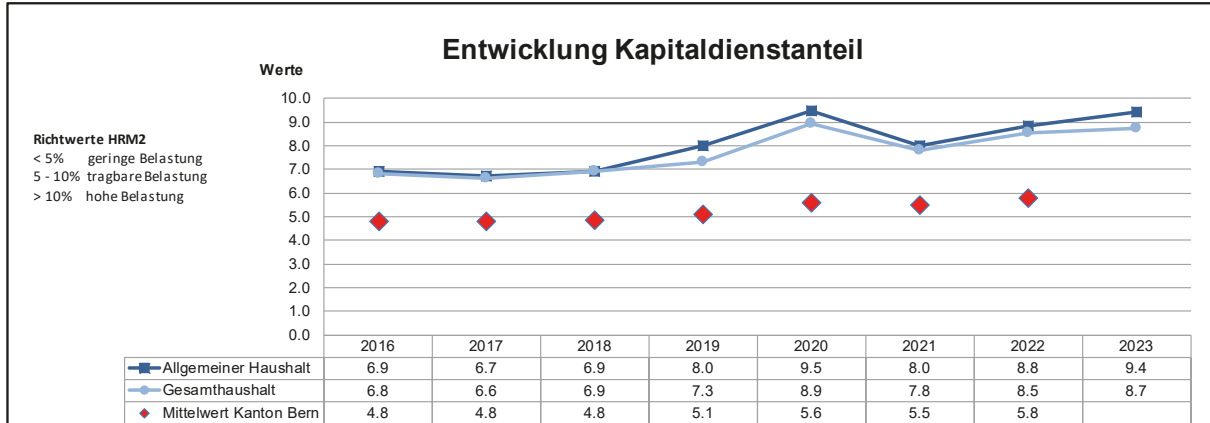
Diese Kennzahl zeigt, wie hoch der Anteil der Bruttoinvestitionen gemessen an den Gesamtausgaben (liquiditätswirksamer Aufwand der Erfolgs- und Investitionsrechnung) ist und damit die Aktivität im Bereich der Investitionen. Sie sagt jedoch nichts über die finanzielle Situation einer Gemeinde aus.



Im Rechnungsjahr 2023 lagen die Bruttoausgaben für Investitionen im Allgemeinen Haushalt (169,7 Mio. Franken) und im Gesamthaushalt (179,6 Mio. Franken) höher als in den Vorjahren. Die aktuellen Werte von 13,4 % (Allgemeiner Haushalt) und 13,3 % (Gesamthaushalt) sind gemäss den Richtwerten als mittlere Investitionstätigkeit zu beurteilen.

### Kapitaldienstanteil (Kapitaldienst in Prozent des Laufenden Ertrages)

Der Kapitaldienstanteil gibt Antwort auf die Frage, wie stark der Laufende Ertrag durch den Kapitaldienst (Nettozinsaufwand + Abschreibungen + Wertberichtigungen) als Folge der Investitionstätigkeit belastet ist. Ein hoher Kapitaldienstanteil weist auf eine hohe Verschuldung und/oder einen hohen Abschreibungsbedarf hin, vor allem bei bestehenden Bilanzfehlbeträgen.

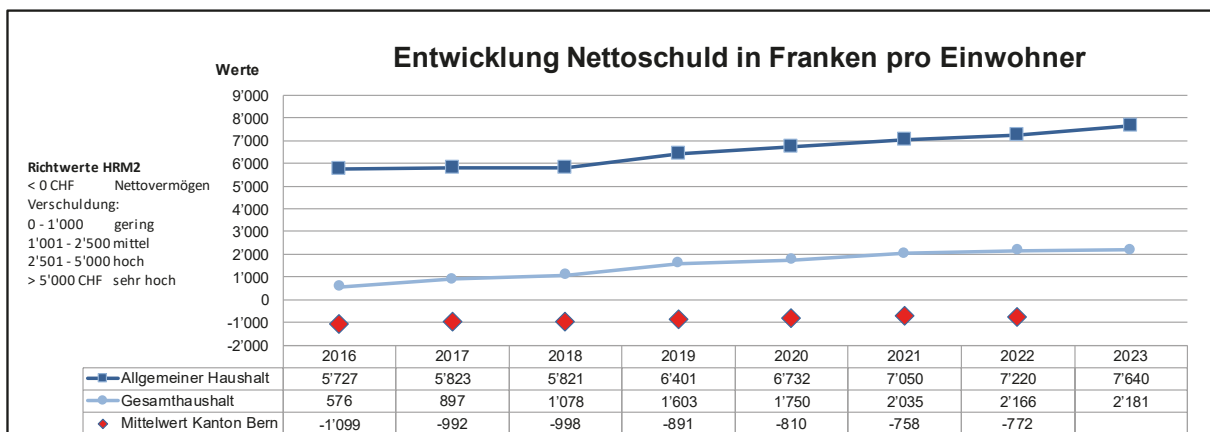


Diese Kennzahl hat sich, nach den Anstiegen in den Jahren 2019 und 2020 sowie dem Rückgang im Jahr 2021 in den Jahren 2022 und 2023 wieder erhöht und fast den Höchstwert von 2020 wieder erreicht.

Insgesamt können diese Werte seit Jahren als stabil bezeichnet werden. Sie zeigen auf, dass für die Stadt Bern nach wie vor tragbare Belastungen aus dem Kapitaldienst der Investitionen resultieren.

### Nettoschulden in Franken pro Einwohner

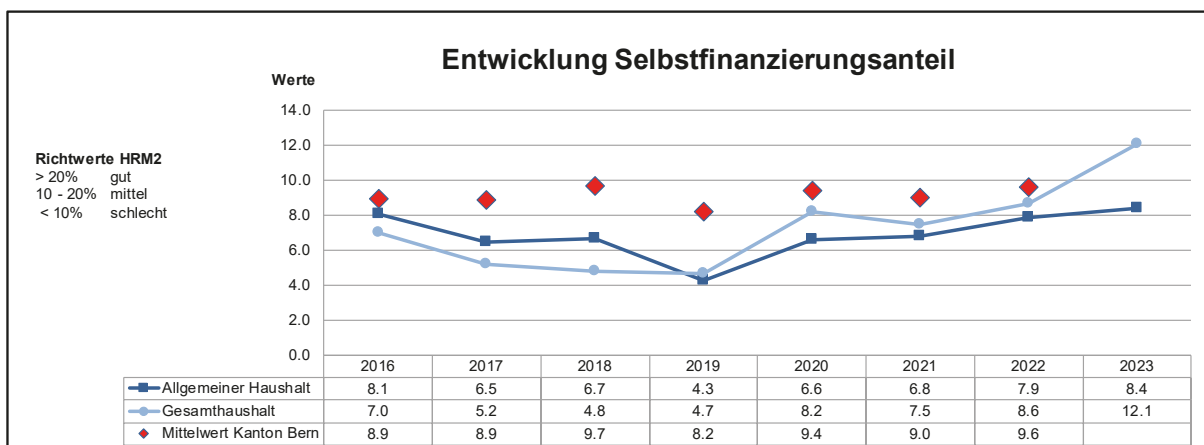
Die Nettoschulden (Fremdkapital abzüglich Finanzvermögen) werden durch die Zahl der mittleren Wohnbevölkerung (gemäss Art. 7 FILAG) dividiert.



Da die Nettoschuld in den letzten Jahren gegenüber der Einwohnerzahl deutlich stärker gestiegen ist, hat sich diese Kennzahl kontinuierlich verschlechtert. Die grosse Differenz zwischen Allgemeinem Haushalt und Gesamthaushalt begründet sich, gleich wie bei der Kennzahl Nettoverschuldungsquotient, mit dem hohen Finanzvermögen der Liegenschaften in der Sonderrechnung Fonds für Boden- und Wohnbaupolitik.

### Selbstfinanzierungsanteil (Selbstfinanzierung in Prozenten des laufenden Ertrages)

Der Laufende Ertrag resultiert aus dem Gesamtertrag der Erfolgsrechnung abzüglich der durchlaufenden Beiträge, der internen Verrechnungen und der Entnahmen aus dem Eigenkapital zuzüglich der Entnahmen aus der Neubewertungsreserve. Der Selbstfinanzierungsanteil gibt Auskunft über die finanzielle Leistungsfähigkeit einer Gemeinde: Je höher der Wert, umso grösser ist der Spielraum für die Finanzierung von Investitionen oder für den Schuldenabbau.



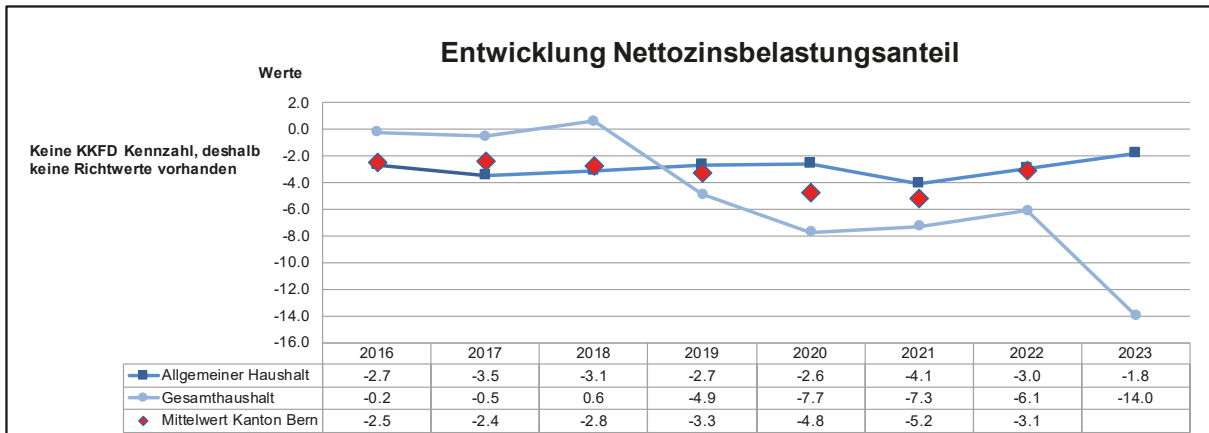
Der prozentuale Anteil der Selbstfinanzierung am Laufenden Ertrag beträgt im Allgemeinen Haushalt 8,4 %. Im Gesamthaushalt hat sich die Kennzahl gegenüber den Vorjahren auf 12,1 % erhöht.

Nach den stetigen Rückgängen dieser Kennzahl in den ersten Jahren der Darstellung konnte der seit 2020 anhaltende Trend der Verbesserung auch im Jahr 2023 fortgesetzt werden. Diese Kennzahlen liegen, mit voraussichtlicher Ausnahme des Jahres 2023 (Wert noch nicht bekannt) unter den kantonalen Durchschnittswerten und sind nach den geltenden Richtwerten nach wie vor als schlecht zu bezeichnen.

### Nettozinsbelastungsanteil (Finanzaufwand netto in Prozent des direkten Steuerertrages)

Hier werden vom gesamten Finanzaufwand die Zinserträge, die Beteiligungs- und Liegenschaftserträge des Finanzvermögens sowie die realisierten Gewinne und Wertberichtigungen des Finanzvermögens in Abzug gebracht und ins Verhältnis zum Ertrag aus direkten Steuern gesetzt.

Der Nettozinsbelastungsanteil gibt Antwort auf die Frage, welcher Anteil des Steuerertrages für die Nettozinsen aufgewendet werden muss. Die direkten Steuern, insbesondere die Einkommens- und Vermögenssteuern natürlicher Personen sowie die Gewinn- und Kapitalsteuern juristischer Personen, sind die wichtigsten und konstantesten Einnahmen der Gemeinden. Ein hoher Prozentsatz weist auf hohe Schulden hin. Ein Wert unter null Prozent ist sehr gut, da in diesem Fall die Zins- und Vermögenserträge höher sind als der Zinsaufwand.

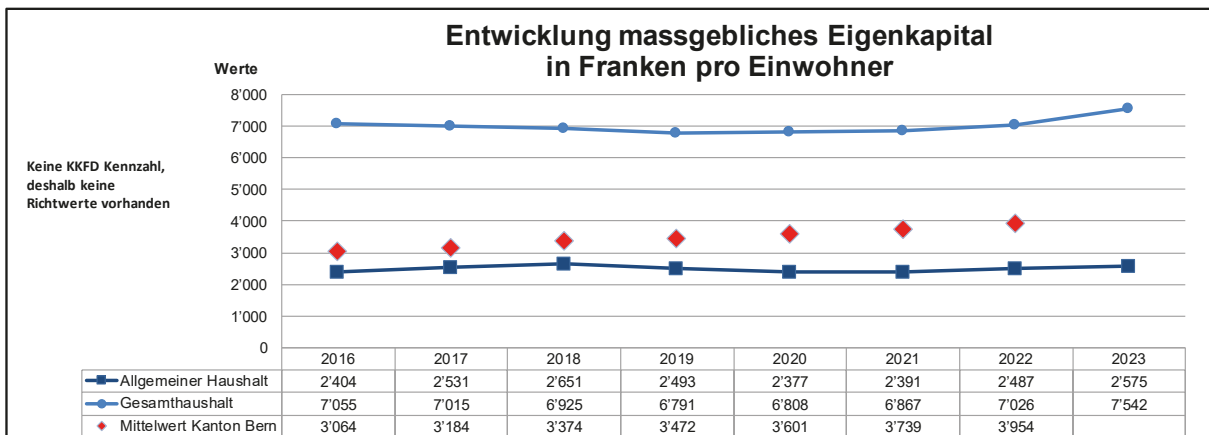


Der Nettozinsbelastungsanteil des Allgemeinen Haushalts ist nach dem Jahr 2022 auch im Jahr 2023 weiter angestiegen, was mit den seit letztem Jahr steigenden Zinsen in Verbindung steht. Die Zahl liegt aber noch immer deutlich im Minusbereich, was für diese Kennzahl ein gutes Ergebnis bedeutet.

Die grosse Veränderung im Gesamthaushalt im 2023 ist auf eine hohe Bewertungskorrektur im Fonds für Boden- und Wohnbaupolitik zurückzuführen.

### Massgebliches Eigenkapital in Franken pro Einwohner

Bei dieser kantonalen Kennzahl wird das Eigenkapital (siehe Eigenkapitalnachweis 11.3) des Allgemeinen Haushalts und des Gesamthaushalts durch die Zahl der mittleren Wohnbevölkerung gemäss FILAG dividiert.

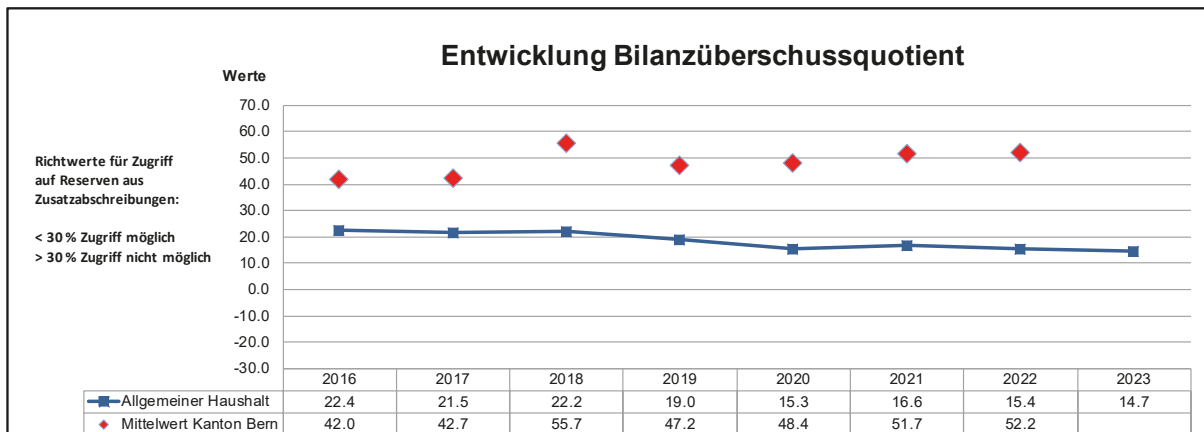


Das massgebliche Eigenkapital des Allgemeinen Haushalts besteht aus den Spezialfinanzierungen, den Rücklagen der Globalbudgetbereiche, den Vorfinanzierungen, den Finanzpolitischen Reserven, der Neubewertungsreserve des Finanzvermögens und dem Bilanzüberschuss. Davon wird die Spezialfinanzierung aus Übertragung von Verwaltungsvermögen (Ausgliederung Energie Wasser Bern) in Abzug gebracht. Für den Gesamthaushalt werden vom Total des Eigenkapitals die Verpflichtungen gegenüber den Spezialfinanzierungen und der Bestand der Vorfinanzierung für den Werterhalt der Abwasserentsorgung in Abzug gebracht. Die deutliche Abweichung zwischen Allgemeinem Haushalt und Gesamthaushalt bei dieser Kennzahl ergibt sich aus dem im Fonds für Boden- und Wohnbaupolitik enthaltenen Bilanzüberschuss von 597,7 Mio. Franken und der Schwankungsreserve von 68,5 Mio. Franken.



### Bilanzüberschussquotient (Bilanzüberschuss in Prozent des direkten Steuerertrages und der Zahlungsflüsse des Finanzausgleichs)

Bei dieser kantonalen Kennzahl wird der für die unmittelbare Verlustabdeckung zur Verfügung stehende Bilanzüberschuss ins Verhältnis zu den direkten Steuererträgen der natürlichen und juristischen Personen und den Erträgen aus dem kantonalen Finanzausgleich gesetzt. Solange diese Kennzahl unter 30 % liegt, dürfen bei Bestehen einer Reserve aus Zusatzabschreibungen (Finanzpolitische Reserven) Verluste der Erfolgsrechnung zuerst über diese ausgeglichen werden, bevor auf den Bilanzüberschuss zugegriffen werden muss. Diese Kennzahl ist nur für den Allgemeinen Haushalt von Relevanz.



Infolge der Aufwandüberschüsse in den Jahren 2019 und 2020 ist diese Kennzahl zurück gegangen. Der effektive Bilanzüberschuss steht seit Ende 2020 unverändert bei 75,6 Mio. Franken. Die Schwankungen der Kennzahl in den Jahren 2020 bis 2022 ergeben sich durch die Veränderungen der direkten Steuererträge und den Erträgen aus dem kantonalen Finanzausgleich. Für die Stadt hat diese Zahl insbesondere die Bedeutung, dass solange der Wert unter 30 % steht, zur Verlustdeckung zuerst die Finanzpolitische Reserven heranzuziehen sind, bevor auf den Bilanzüberschuss zugegriffen wird.



## **Jahresbericht 2023**

### **Jahresrechnung Band 1**

Berichte

#### **2 Eckdaten**

Bilanz

Funktionen

Sachgruppen

Geldflussrechnung

Finanzkennzahlen

Antrag des Gemeinderates

Bestätigungsbericht der Revisionsstelle

Genehmigung der Jahresrechnung durch den Stadtrat

Anhang

Details zur Rechnung

Liegenschaftsverzeichnis



## 2. ECKDATEN

### 2.1 ÜBERSICHT

	Rechnung 2023	Budget 2023	Rechnung 2022
<b>Jahresergebnis Erfolgsrechnung</b>			
Allgemeiner Haushalt	0.00	-35'057'772.08	0.00
Sonderrechnungen:			
- Tierpark	0.00	0.00	0.00
- Stadtentwässerung	-1'898'884.45	-915'392.84	974'989.68
- Fonds für Boden- und Wohnbaupolitik	106'242'404.75	41'870'108.78	55'039'017.94
- Entsorgung & Recycling	-1'619'183.83	-944'460.47	252'521.11
<b>Jahresergebnis Gesamthaushalt</b> (- = Defizit)	<b>102'724'336.47</b>	<b>4'952'483.39</b>	<b>56'266'528.73</b>
<b>Steuern</b>			
Steuerertrag natürliche Personen	391'577'557.64	382'380'000.00	380'226'257.80
Steuerertrag juristische Personen	110'617'283.48	89'000'000.00	91'978'805.23
Liegenschaftssteuer	64'240'674.45	59'900'000.00	66'354'482.55
<b>Nettoinvestitionen</b>			
Allgemeiner Haushalt	163'856'437.31	183'402'982.00	115'146'857.49
Sonderrechnungen	8'817'996.66	20'804'401.00	13'759'092.56
Korrektur Realisierungsgrad (Budget)	0.00	-49'084'011.00	0.00
<b>Nettoinvestitionen Gesamthaushalt</b>	<b>172'674'433.97</b>	<b>155'123'372.00</b>	<b>128'905'950.05</b>
<b>Bestand Sachanlagen Finanzvermögen</b>			
Allgemeiner Haushalt	121'321'781.06		119'524'538.27
Sonderrechnungen	1'671'431'919.82		1'562'880'396.64
<b>Sachanlagen Finanzverm. Gesamthaushalt</b>	<b>1'792'753'700.88</b>		<b>1'682'404'934.91</b>
<b>Bestand Verwaltungsvermögen</b>			
Allgemeiner Haushalt	1'401'528'311.31		1'330'620'343.45
Sonderrechnungen	139'067'941.82		135'276'359.34
Konsolidierung Dotationskapital Tierpark	-28'541'867.41		-28'541'867.41
<b>Verwaltungsvermögen Gesamthaushalt</b>	<b>1'512'054'385.72</b>		<b>1'437'354'835.38</b>
<b>Fremdkapital (Anleihen + Darlehen)</b>			
Allgemeiner Haushalt	1'380'000'000.00		1'325'000'000.00
Sonderrechnungen	640'000'000.00		590'000'000.00
<b>Fremdkapital Stadt</b>	<b>2'020'000'000.00</b>		<b>1'915'000'000.00</b>
Fremdkapital BERNMOBIL	140'000'000.00		140'000'000.00
Fremdkapital ewb	955'000'000.00		875'000'000.00
Fremdkapital arabern	10'000'000.00		10'000'000.00
<b>Fremdkapital Gesamthaushalt</b>	<b>3'125'000'000.00</b>		<b>2'940'000'000.00</b>
<b>Eigenkapital</b>			
Total gemäss Eigenkapitalnachweis	1'217'844'262.97	1'016'849'811.14	1'147'150'870.30
davon verfügbares Eigenkapital			
- Bilanzüberschuss	75'619'396.78	-6'041'657.96	75'619'396.78
- Finanzpolitische Reserven	31'044'992.08	0.00	19'965'909.55
<b>Verfügbares Eigenkapital</b>	<b>106'664'388.86</b>	<b>-6'041'657.96</b>	<b>95'585'306.33</b>

## 2.2 SELBSTFINANZIERUNG

<b>Allgemeiner Haushalt</b>	<b>Rechnung 2023</b>	<b>Budget 2023</b>	<b>Rechnung 2022</b>
Ergebnis Allgemeiner Haushalt	-	-35'057'772.08	-
Abschreibung Verwaltungsvermögen	92'724'593.45	96'761'948.23	84'726'399.43
Einlagen in Fonds und Spezialfinanzierungen	1'216'251.00	-	-
Entnahmen aus Fonds und Spezialfinanzierungen	-2'695'627.67	-	-2'130'723.27
Wertberichtigung Darlehen Verwaltungsvermögen	-	-	-
Wertberichtigung Beteiligungen Verwaltungsvermögen	9'057.00	-	352'719.00
Abschreibungen Investitionsbeiträge	214'819.00	200'000.00	200'819.10
Zusätzliche Abschreibungen	11'079'082.53	-	14'806'555.94
Einlagen in das Eigenkapital	12'796'948.79	809'929.35	4'999'055.57
a.o. Entnahmen Spezialfonds	-5'000'000.00	-5'000'000.00	-5'000'000.00
Entnahmen aus dem Eigenkapital	-9'784'352.12	-7'472'368.79	-8'512'317.40
übriger Finanzertrag (Aufwertung Verwaltungsverm.)	-	-	-
<b>Selbstfinanzierung allgemeiner Haushalt</b>	<b>100'560'771.98</b>	<b>50'241'736.71</b>	<b>89'442'508.37</b>
Investitionsausgaben	169'686'629.66	188'172'982.00	137'658'356.79
Investitionseinnahmen	-5'830'192.35	-4'770'000.00	-22'511'499.30
Konsolidierung Erhöhung Dotationskapital Tierpark		-	-
Korrektur Realisierungsgrad (Budget)		-44'084'011.00	-
<b>Nettoinvestitionen allgemeiner Haushalt</b>	<b>163'856'437.31</b>	<b>139'318'971.00</b>	<b>115'146'857.49</b>
<b>Finanzierungsüberschuss / Finanzierungs- fehlbetrag (-) Allgemeiner Haushalt</b>	<b>-63'295'665.33</b>	<b>-89'077'234.29</b>	<b>-25'704'349.12</b>

### Sonderrechnungen

(Tierpark, Stadtentwässerung, Fonds für Boden- und Wohnbaupolitik, Entsorgung & Recycling)

Ergebnis Sonderrechnungen	102'724'336.47	40'010'255.47	56'266'528.73
Abschreibung Verwaltungsvermögen	5'026'414.18	5'803'580.74	4'469'098.81
Einlagen in Fonds und Spezialfinanzierungen	7'380'000.00	7'380'000.00	7'380'000.00
Entnahmen aus Fonds und Spezialfinanzierungen	-2'726'794.01	-3'050'000.00	-2'324'077.97
Wertberichtigung Darlehen Verwaltungsvermögen	-	-	-
Wertberichtigung Beteiligungen Verwaltungsvermögen	-	-	-
Abschreibungen Investitionsbeiträge	-	-	-
Zusätzliche Abschreibungen	-	-	-
Einlagen in das Eigenkapital	450'332.91	7'300.00	24'388.96
a.o. Entnahmen Spezialfonds	-	-	-
Entnahmen aus dem Eigenkapital	-44'746'785.23	-44'771'657.00	-44'834'718.26
übriger Finanzertrag (Aufwertung Verwaltungsverm.)	-	-	-
<b>Selbstfinanzierung Sonderrechnungen</b>	<b>68'107'504.32</b>	<b>5'379'479.21</b>	<b>20'981'220.27</b>
Investitionsausgaben	9'866'996.70	20'804'401.00	14'295'655.73
Investitionseinnahmen	-1'049'000.04	0.00	-536'563.17
Korrektur Realisierungsgrad (Budget)	-	-5'000'000.00	-
<b>Nettoinvestitionen Sonderrechnungen (VV)</b>	<b>8'817'996.66</b>	<b>15'804'401.00</b>	<b>13'759'092.56</b>
<b>Finanzierungsüberschuss / Finanzierungs- fehlbetrag (-) Sonderrechnungen</b>	<b>59'289'507.66</b>	<b>-10'424'921.79</b>	<b>7'222'127.71</b>

### Gesamthaushalt

<b>Finanzierungsüberschuss / Finanzierungs- fehlbetrag (-) Gesamthaushalt</b>	<b>-4'006'157.67</b>	<b>-99'502'156.08</b>	<b>-18'482'221.41</b>
---	----------------------	-----------------------	-----------------------

## 2.3 GESTUFTE ERFOLGSAUSWEISE

### 2.3.1 Allgemeiner Haushalt

Mehrstufige Erfolgsrechnung	Rechnung 2023	Budget 2023	Rechnung 2022
<b>Total Betrieblicher Aufwand</b>	<b>1'315'195'441.02</b>	<b>1'296'668'747.53</b>	<b>1'256'731'440.85</b>
30 Personalaufwand	327'476'232.48	329'691'312.85	311'807'674.70
31 Sach- und übriger Betriebsaufwand	137'145'524.13	138'023'251.81	129'470'837.30
33 Abschreibungen Verwaltungsvermögen	92'724'593.45	96'761'948.23	84'726'399.43
35 Einlagen Fonds/Spezialfinanzierungen	1'216'251.00	0.00	0.00
36 Transferaufwand	581'946'767.74	565'073'063.00	562'893'535.49
37 Durchlaufende Beiträge	2'051'619.61	1'440'000.00	1'757'297.90
39 Interne Verrechnungen	172'634'452.61	165'679'171.64	166'075'696.03
<b>Total Betrieblicher Ertrag</b>	<b>1'285'570'802.35</b>	<b>1'211'578'472.06</b>	<b>1'224'189'265.62</b>
40 Fiskalertrag	586'608'813.17	546'140'000.00	558'200'034.88
41 Regalien und Konzessionen	17'372'124.58	17'273'500.00	17'187'090.62
42 Entgelte	165'894'643.61	170'932'773.55	158'871'191.42
43 Verschiedene Erträge	4'550'822.56	2'978'719.08	3'171'454.98
45 Entnahmen Fonds/Spezialfinanzierungen	2'695'627.67	0.00	2'130'723.27
46 Transferertrag	333'762'698.54	307'134'307.79	316'795'776.52
47 Durchlaufende Beiträge	2'051'619.61	1'440'000.00	1'757'297.90
49 Interne Verrechnungen	172'634'452.61	165'679'171.64	166'075'696.03
<b>Ergebnis aus betrieblicher Tätigkeit</b>	<b>-29'624'638.67</b>	<b>-85'090'275.47</b>	<b>-32'542'175.23</b>
34 Finanzaufwand	46'937'691.56	38'903'027.00	38'063'150.26
44 Finanzertrag	85'654'009.43	77'273'090.95	76'898'619.60
<b>Ergebnis aus Finanzierung</b>	<b>38'716'317.87</b>	<b>38'370'063.95</b>	<b>38'835'469.34</b>
<b>Operatives Ergebnis</b>	<b>9'091'679.20</b>	<b>-46'720'211.52</b>	<b>6'293'294.11</b>
38 Ausserordentlicher Aufwand	23'876'031.32	809'929.35	19'805'611.51
48 Ausserordentlicher Ertrag	14'784'352.12	12'472'368.79	13'512'317.40
<b>Ausserordentliches Ergebnis</b>	<b>-9'091'679.20</b>	<b>11'662'439.44</b>	<b>-6'293'294.11</b>
<b>Aufwandüberschuss (-) / Ertragsüberschuss</b>	<b>0.00</b>	<b>-35'057'772.08</b>	<b>0.00</b>
<b>Zusammenfassung</b>			
30 - 39 Total Aufwand	1'386'009'163.90	1'336'381'703.88	1'314'600'202.62
40 - 49 Total Ertrag	1'386'009'163.90	1'301'323'931.80	1'314'600'202.62
<b>Aufwandüberschuss (-) / Ertragsüberschuss</b>	<b>0.00</b>	<b>-35'057'772.08</b>	<b>0.00</b>

## 2.3.2 Sonderrechnung Tierpark

Mehrstufige Erfolgsrechnung	Rechnung 2023	Budget 2023	Rechnung 2022
<b>Total Betrieblicher Aufwand</b>	<b>10'376'672.82</b>	<b>10'213'912.78</b>	<b>9'939'840.59</b>
30 Personalaufwand	4'948'485.16	5'183'272.78	4'850'146.73
31 Sach- und übriger Betriebsaufwand	3'611'843.64	3'107'640.00	3'683'535.27
33 Abschreibungen Verwaltungsvermögen	1'350'344.02	1'457'000.00	1'406'158.59
35 Einlagen Fonds/Spezialfinanzierungen	0.00	0.00	0.00
36 Transferaufwand	466'000.00	466'000.00	0.00
37 Durchlaufende Beiträge	0.00	0.00	0.00
39 Interne Verrechnungen	0.00	0.00	0.00
<b>Total Betrieblicher Ertrag</b>	<b>10'531'882.10</b>	<b>10'056'255.78</b>	<b>9'696'315.33</b>
40 Fiskalertrag	0.00	0.00	0.00
41 Regalien und Konzessionen	0.00	0.00	0.00
42 Entgelte	2'316'849.18	2'207'252.78	2'365'991.78
43 Verschiedene Erträge	0.00	0.00	0.00
45 Entnahmen Fonds/Spezialfinanzierungen	0.00	0.00	0.00
46 Transferertrag	8'215'032.92	7'849'003.00	7'330'323.55
47 Durchlaufende Beiträge	0.00	0.00	0.00
49 Interne Verrechnungen	0.00	0.00	0.00
<b>Ergebnis aus betrieblicher Tätigkeit</b>	<b>155'209.28</b>	<b>-157'657.00</b>	<b>-243'525.26</b>
34 Finanzaufwand	-726.05	1'000.00	-399.84
44 Finanzertrag	230'822.70	112'000.00	133'407.16
<b>Ergebnis aus Finanzierung</b>	<b>231'548.75</b>	<b>111'000.00</b>	<b>133'807.00</b>
<b>Operatives Ergebnis</b>	<b>386'758.03</b>	<b>-46'657.00</b>	<b>-109'718.26</b>
38 Ausserordentlicher Aufwand	408'543.26	0.00	0.00
48 Ausserordentlicher Ertrag	21'785.23	46'657.00	109'718.26
<b>Ausserordentliches Ergebnis</b>	<b>-386'758.03</b>	<b>46'657.00</b>	<b>109'718.26</b>
<b>Aufwandüberschuss (-) / Ertragsüberschuss</b>	<b>0.00</b>	<b>0.00</b>	<b>0.00</b>
<b>Zusammenfassung</b>			
30 - 39 Total Aufwand	10'784'490.03	10'214'912.78	9'939'440.75
40 - 49 Total Ertrag	10'784'490.03	10'214'912.78	9'939'440.75
<b>Aufwandüberschuss (-) / Ertragsüberschuss</b>	<b>0.00</b>	<b>0.00</b>	<b>0.00</b>



## 2.3.3 Sonderrechnung Stadtentwässerung

Mehrstufige Erfolgsrechnung	Rechnung 2023	Budget 2023	Rechnung 2022
<b>Total Betrieblicher Aufwand</b>	<b>36'910'196.11</b>	<b>39'228'142.84</b>	<b>36'934'961.14</b>
30 Personalaufwand	5'398'243.47	6'181'912.84	5'351'199.70
31 Sach- und übriger Betriebsaufwand	9'749'601.12	11'046'230.00	10'365'342.28
33 Abschreibungen Verwaltungsvermögen	1'503'635.42	1'400'000.00	935'688.76
35 Einlagen Fonds/Spezialfinanzierungen	7'380'000.00	7'380'000.00	7'380'000.00
36 Transferaufwand	12'878'716.10	13'220'000.00	12'902'730.40
37 Durchlaufende Beiträge	0.00	0.00	0.00
39 Interne Verrechnungen	0.00	0.00	0.00
<b>Total Betrieblicher Ertrag</b>	<b>32'657'742.69</b>	<b>36'250'000.00</b>	<b>35'818'490.53</b>
40 Fiskalertrag		0.00	0.00
41 Regalien und Konzessionen		0.00	0.00
42 Entgelte	29'812'526.83	33'125'000.00	33'429'373.91
43 Verschiedene Erträge		0.00	0.00
45 Entnahmen Fonds/Spezialfinanzierungen	2'726'794.01	3'050'000.00	2'324'077.97
46 Transferertrag	118'421.85	75'000.00	65'038.65
47 Durchlaufende Beiträge		0.00	0.00
49 Interne Verrechnungen		0.00	0.00
<b>Ergebnis aus betrieblicher Tätigkeit</b>	<b>-4'252'453.42</b>	<b>-2'978'142.84</b>	<b>-1'116'470.61</b>
34 Finanzaufwand	-1'354.75	5'000.00	-1'342.46
44 Finanzertrag	2'352'214.22	2'067'750.00	2'090'117.83
<b>Ergebnis aus Finanzierung</b>	<b>2'353'568.97</b>	<b>2'062'750.00</b>	<b>2'091'460.29</b>
<b>Operatives Ergebnis</b>	<b>-1'898'884.45</b>	<b>-915'392.84</b>	<b>974'989.68</b>
38 Ausserordentlicher Aufwand	0.00	0.00	0.00
48 Ausserordentlicher Ertrag	0.00	0.00	0.00
<b>Ausserordentliches Ergebnis</b>	<b>0.00</b>	<b>0.00</b>	<b>0.00</b>
<b>Aufwandüberschuss (-) / Ertragsüberschuss</b>	<b>-1'898'884.45</b>	<b>-915'392.84</b>	<b>974'989.68</b>
<b>Zusammenfassung</b>			
30 - 39 Total Aufwand	36'908'841.36	39'233'142.84	36'933'618.68
40 - 49 Total Ertrag	35'009'956.91	38'317'750.00	37'908'608.36
<b>Aufwandüberschuss (-) / Ertragsüberschuss</b>	<b>-1'898'884.45</b>	<b>-915'392.84</b>	<b>974'989.68</b>

## 2.3.4 Sonderrechnung Fonds für Boden- und Wohnbaupolitik

Mehrstufige Erfolgsrechnung	Rechnung 2023	Budget 2023	Rechnung 2022
<b>Total Betrieblicher Aufwand</b>	<b>9'991'332.92</b>	<b>10'238'135.78</b>	<b>8'910'295.42</b>
30 Personalaufwand	7'602'011.86	7'818'694.71	7'301'285.26
31 Sach- und übriger Betriebsaufwand	2'389'321.06	2'404'441.07	1'606'910.16
33 Abschreibungen Verwaltungsvermögen	0.00	0.00	0.00
35 Einlagen Fonds/Spezialfinanzierungen	0.00	0.00	0.00
36 Transferaufwand	0.00	15'000.00	2'100.00
37 Durchlaufende Beiträge	0.00	0.00	0.00
39 Interne Verrechnungen	0.00	0.00	0.00
<b>Total Betrieblicher Ertrag</b>	<b>1'402'024.41</b>	<b>841'100.00</b>	<b>1'962'301.93</b>
40 Fiskalertrag	0.00	0.00	0.00
41 Regalien und Konzessionen	0.00	0.00	0.00
42 Entgelte	1'255'171.16	801'100.00	982'711.38
43 Verschiedene Erträge	146'853.25	40'000.00	979'590.55
45 Entnahmen Fonds/Spezialfinanzierungen	0.00	0.00	0.00
46 Transferertrag	0.00	0.00	0.00
47 Durchlaufende Beiträge	0.00	0.00	0.00
49 Interne Verrechnungen	0.00	0.00	0.00
<b>Ergebnis aus betrieblicher Tätigkeit</b>	<b>-8'589'308.51</b>	<b>-9'397'035.78</b>	<b>-6'947'993.49</b>
34 Finanzaufwand	63'988'953.55	60'848'405.44	56'343'371.38
44 Finanzertrag	134'095'666.81	67'390'550.00	73'605'382.81
<b>Ergebnis aus Finanzierung</b>	<b>70'106'713.26</b>	<b>6'542'144.56</b>	<b>17'262'011.43</b>
<b>Operatives Ergebnis</b>	<b>61'517'404.75</b>	<b>-2'854'891.22</b>	<b>10'314'017.94</b>
38 Ausserordentlicher Aufwand	0.00	0.00	0.00
48 Ausserordentlicher Ertrag	44'725'000.00	44'725'000.00	44'725'000.00
<b>Ausserordentliches Ergebnis</b>	<b>44'725'000.00</b>	<b>44'725'000.00</b>	<b>44'725'000.00</b>
<b>Aufwandüberschuss (-) / Ertragsüberschuss</b>	<b>106'242'404.75</b>	<b>41'870'108.78</b>	<b>55'039'017.94</b>
<b>Zusammenfassung</b>			
30 - 39 Total Aufwand	73'980'286.47	71'086'541.22	65'253'666.80
40 - 49 Total Ertrag	180'222'691.22	112'956'650.00	120'292'684.74
<b>Aufwandüberschuss (-) / Ertragsüberschuss</b>	<b>106'242'404.75</b>	<b>41'870'108.78</b>	<b>55'039'017.94</b>

## 2.3.5 Sonderrechnung Entsorgung + Recycling

Mehrstufige Erfolgsrechnung	Rechnung 2023	Budget 2023	Rechnung 2022
<b>Total Betrieblicher Aufwand</b>	<b>27'848'571.52</b>	<b>29'589'020.87</b>	<b>27'169'988.30</b>
30 Personalaufwand	11'808'564.02	12'368'847.51	11'214'845.84
31 Sach- und übriger Betriebsaufwand	11'830'444.51	12'201'392.62	11'825'558.75
33 Abschreibungen Verwaltungsvermögen	2'172'434.74	2'946'580.74	2'127'251.46
35 Einlagen Fonds/Spezialfinanzierungen	0.00	0.00	0.00
36 Transferaufwand	1'301'128.25	1'282'200.00	1'304'332.25
37 Durchlaufende Beiträge	0.00	0.00	0.00
39 Interne Verrechnungen	736'000.00	790'000.00	698'000.00
<b>Total Betrieblicher Ertrag</b>	<b>26'207'029.28</b>	<b>28'624'260.40</b>	<b>27'412'089.49</b>
40 Fiskalertrag	0.00	0.00	0.00
41 Regalien und Konzessionen	0.00	0.00	0.00
42 Entgelte	25'471'029.28	27'834'260.40	26'714'089.49
43 Verschiedene Erträge	0.00	0.00	0.00
45 Entnahmen Fonds/Spezialfinanzierungen	0.00	0.00	0.00
46 Transferertrag	0.00	0.00	0.00
47 Durchlaufende Beiträge	0.00	0.00	0.00
49 Interne Verrechnungen	736'000.00	790'000.00	698'000.00
<b>Ergebnis aus betrieblicher Tätigkeit</b>	<b>-1'641'542.24</b>	<b>-964'760.47</b>	<b>242'101.19</b>
34 Finanzaufwand	751.43	6'500.00	680.45
44 Finanzertrag	64'899.49	34'100.00	35'489.33
<b>Ergebnis aus Finanzierung</b>	<b>64'148.06</b>	<b>27'600.00</b>	<b>34'808.88</b>
<b>Operatives Ergebnis</b>	<b>-1'577'394.18</b>	<b>-937'160.47</b>	<b>276'910.07</b>
38 Ausserordentlicher Aufwand	41'789.65	7'300.00	24'388.96
48 Ausserordentlicher Ertrag	0.00	0.00	0.00
<b>Ausserordentliches Ergebnis</b>	<b>-41'789.65</b>	<b>-7'300.00</b>	<b>-24'388.96</b>
<b>Aufwandüberschuss (-) / Ertragsüberschuss</b>	<b>-1'619'183.83</b>	<b>-944'460.47</b>	<b>252'521.11</b>
<b>Zusammenfassung</b>			
30 - 39 Total Aufwand	27'891'112.60	29'602'820.87	27'195'057.71
40 - 49 Total Ertrag	26'271'928.77	28'658'360.40	27'447'578.82
<b>Aufwandüberschuss (-) / Ertragsüberschuss</b>	<b>-1'619'183.83</b>	<b>-944'460.47</b>	<b>252'521.11</b>

## 2.3.6 Gesamthaushalt (konsolidiert)

Mehrstufige Erfolgsrechnung	Rechnung 2023	Budget 2023	Rechnung 2022
<b>Total Betrieblicher Aufwand</b>	<b>1'379'659'866.82</b>	<b>1'365'593'651.05</b>	<b>1'320'845'956.83</b>
30 Personalaufwand	349'522'946.50	353'439'476.01	333'070'916.46
31 Sach- und übriger Betriebsaufwand	162'701'645.63	165'213'214.43	155'562'268.86
33 Abschreibungen Verwaltungsvermögen	97'751'007.63	102'565'528.97	89'195'498.24
35 Einlagen Fonds/Spezialfinanzierungen	8'596'251.00	7'380'000.00	7'380'000.00
36 Transferaufwand	585'665'943.84	569'086'260.00	567'106'279.34
37 Durchlaufende Beiträge	2'051'619.61	1'440'000.00	1'757'297.90
39 Interne Verrechnungen	173'370'452.61	166'469'171.64	166'773'696.03
<b>Total Betrieblicher Ertrag</b>	<b>1'335'023'575.07</b>	<b>1'266'570'392.05</b>	<b>1'280'090'103.05</b>
40 Fiskalertrag	586'608'813.17	546'140'000.00	558'200'034.88
41 Regalien und Konzessionen	17'372'124.58	17'273'500.00	17'187'090.62
42 Entgelte	224'750'220.06	234'900'386.73	222'363'357.98
43 Verschiedene Erträge	4'697'675.81	3'018'719.08	4'151'045.53
45 Entnahmen Fonds/Spezialfinanzierungen	5'422'421.68	3'050'000.00	4'454'801.24
46 Transferertrag	320'750'247.55	294'278'614.60	305'202'778.87
47 Durchlaufende Beiträge	2'051'619.61	1'440'000.00	1'757'297.90
49 Interne Verrechnungen	173'370'452.61	166'469'171.64	166'773'696.03
<b>Ergebnis aus betrieblicher Tätigkeit</b>	<b>-44'636'291.75</b>	<b>-99'023'259.00</b>	<b>-40'755'853.78</b>
34 Finanzaufwand	75'037'644.52	65'732'393.00	60'348'868.95
44 Finanzertrag	187'193'499.62	113'281'338.95	118'854'216.27
<b>Ergebnis aus Finanzierung</b>	<b>112'155'855.10</b>	<b>47'548'945.95</b>	<b>58'505'347.32</b>
<b>Operatives Ergebnis</b>	<b>67'519'563.35</b>	<b>-51'474'313.05</b>	<b>17'749'493.54</b>
38 Ausserordentlicher Aufwand	24'326'364.23	817'229.35	19'830'000.47
48 Ausserordentlicher Ertrag	59'531'137.35	57'244'025.79	58'347'035.66
<b>Ausserordentliches Ergebnis</b>	<b>35'204'773.12</b>	<b>56'426'796.44</b>	<b>38'517'035.19</b>
<b>Aufwandüberschuss (-) / Ertragsüberschuss</b>	<b>102'724'336.47</b>	<b>4'952'483.39</b>	<b>56'266'528.73</b>
<b>Zusammenfassung</b>			
30 - 39 Total Aufwand	1'479'023'875.57	1'432'143'273.40	1'401'024'826.25
40 - 49 Total Ertrag	1'581'748'212.04	1'437'095'756.79	1'457'291'354.98
<b>Aufwandüberschuss (-) / Ertragsüberschuss</b>	<b>102'724'336.47</b>	<b>4'952'483.39</b>	<b>56'266'528.73</b>

## **Jahresbericht 2023**

### **Jahresrechnung Band 1**

Berichte

Eckdaten

#### **3 Bilanz**

Funktionen

Sachgruppen

Geldflussrechnung

Finanzkennzahlen

Antrag des Gemeinderates

Bestätigungsbericht der Revisionsstelle

Genehmigung der Jahresrechnung durch den Stadtrat

Anhang

Details zur Rechnung

Liegenschaftsverzeichnis



**3.1 BILANZ**  
**Allgemeiner Haushalt**

Gruppe	Bezeichnung	31.12.2023	%	31.12.2022	%	Veränderung
<b>1</b>	<b>AKTIVEN</b>	<b>3'979'035'097.60</b>	<b>100.00</b>	<b>3'773'445'593.10</b>	<b>100.00</b>	<b>205'589'504.50</b>
<b>10</b>	<b>FINANZVERMÖGEN</b>	<b>2'577'506'786.29</b>	<b>64.78</b>	<b>2'442'825'249.65</b>	<b>64.74</b>	<b>134'681'536.64</b>
100	Flüssige Mittel und kurzfristige Geldanlagen	5'842'318.79	0.15	52'248'466.94	1.38	-46'406'148.15
101	Forderungen	236'054'713.70	5.93	230'675'216.42	6.11	5'379'497.28
104	Aktive Rechnungsabgrenzungen	100'889'177.54	2.54	57'627'270.41	1.53	43'261'907.13
106	Vorräte und angefangene Arbeiten	6'355'154.58	0.16	6'133'593.99	0.16	221'560.59
107	Finanzanlagen	2'107'043'640.62	52.95	1'976'616'163.62	52.38	130'427'477.00
108	Sachanlagen Finanzvermögen	121'321'781.06	3.05	119'524'538.27	3.17	1'797'242.79
<b>14</b>	<b>VERWALTUNGSVERMÖGEN</b>	<b>1'401'528'311.31</b>	<b>35.22</b>	<b>1'330'620'343.45</b>	<b>35.26</b>	<b>70'907'967.86</b>
140	Sachanlagen Verwaltungsvermögen	1'176'352'927.33	29.56	1'113'309'943.85	29.50	63'042'983.48
142	Immaterielle Anlagen	31'547'799.27	0.79	30'034'265.24	0.80	1'513'534.03
144	Darlehen	15'745'278.30	0.40	12'275'951.95	0.33	3'469'326.35
145	Beteiligungen, Grundkapitalien	168'319'083.41	4.23	168'328'140.41	4.46	-9'057.00
146	Investitionsbeiträge	9'563'223.00	0.24	6'672'042.00	0.18	2'891'181.00
<b>2</b>	<b>PASSIVEN</b>	<b>3'979'035'097.60</b>	<b>100.00</b>	<b>3'773'445'593.10</b>	<b>100.00</b>	<b>205'589'504.50</b>
<b>20</b>	<b>FREMDKAPITAL</b>	<b>3'607'996'045.90</b>	<b>90.68</b>	<b>3'410'018'843.93</b>	<b>90.37</b>	<b>197'977'201.97</b>
	<b>Kurzfristiges Fremdkapital</b>	<b>691'973'997.07</b>	<b>17.39</b>	<b>561'018'442.41</b>	<b>14.87</b>	<b>130'955'554.66</b>
200	Laufende Verbindlichkeiten	183'669'527.04	4.62	183'391'598.13	4.86	277'928.91
201	Kurzfristige Finanzverbindlichkeiten	315'149'833.03	7.92	205'162'223.63	5.44	109'987'609.40
204	Passive Rechnungsabgrenzungen	172'233'626.00	4.33	152'690'821.57	4.05	19'542'804.43
205	Kurzfristige Rückstellungen	20'921'011.00	0.53	19'773'799.08	0.52	1'147'211.92
	<b>Langfristiges Fremdkapital</b>	<b>2'916'022'048.83</b>	<b>73.28</b>	<b>2'849'000'401.52</b>	<b>75.50</b>	<b>67'021'647.31</b>
206	Langfristige Finanzverbindlichkeiten	2'810'000'000.00	70.62	2'735'000'000.00	72.48	75'000'000.00
208	Langfristige Rückstellungen	10'392'559.77	0.26	20'168'155.25	0.53	-9'775'595.48
209	Verbindlichkeiten gegenüber Spezialfinanzierungen und Fonds im Fremdkapital	95'629'489.06	2.40	93'832'246.27	2.49	1'797'242.79
<b>29</b>	<b>EIGENKAPITAL</b>	<b>371'039'051.70</b>	<b>9.32</b>	<b>363'426'749.17</b>	<b>9.63</b>	<b>7'612'302.53</b>
290	Verpflichtungen/Vorschüsse gegenüber Spezialfinanzierungen	23'753'202.78	0.60	30'232'579.45	0.80	-6'479'376.67
292	Rücklagen der Globalbudgetbereiche	3'949'942.67	0.10	3'888'395.47	0.10	61'547.20
293	Vorfinanzierungen	233'971'517.39	5.88	227'764'467.92	6.04	6'207'049.47
294	Finanzpolitische Reserven	31'044'992.08	0.78	19'965'909.55	0.53	11'079'082.53
296	Neubewertungs- und Schwankungsreserve FV	2'700'000.00	0.07	5'956'000.00	0.16	-3'256'000.00
299	Bilanzüberschuss/-fehlbeträge	75'619'396.78	1.90	75'619'396.78	2.00	0.00

**3.2 BILANZ**  
**Sonderrechnung Tierpark**

Gruppe	Bezeichnung	31.12.2023	%	31.12.2022	%	Veränderung
<b>1</b>	<b>AKTIVEN</b>	<b>33'264'372.13</b>	<b>100.00</b>	<b>32'960'308.25</b>	<b>100.00</b>	<b>304'063.88</b>
<b>10</b>	<b>FINANZVERMÖGEN</b>	<b>13'149'914.89</b>	<b>39.53</b>	<b>12'057'973.71</b>	<b>36.58</b>	<b>1'091'941.18</b>
100	Flüssige Mittel und kurzfristige Geldanlagen	25'946.73	0.08	25'000.00	0.08	946.73
101	Forderungen	12'991'246.48	39.05	11'939'833.40	36.22	1'051'413.08
104	Aktive Rechnungsabgrenzungen	81'892.75	0.25	43'129.55	0.13	38'763.20
106	Vorräte und angefangene Arbeiten	50'828.93	0.15	50'010.76	0.15	818.17
<b>14</b>	<b>VERWALTUNGSVERMÖGEN</b>	<b>20'114'457.24</b>	<b>60.47</b>	<b>20'902'334.54</b>	<b>63.42</b>	<b>-787'877.30</b>
140	Sachanlagen Verwaltungsvermögen	20'114'457.24	60.47	20'902'334.54	63.42	-787'877.30
<b>2</b>	<b>PASSIVEN</b>	<b>33'264'372.13</b>	<b>100.00</b>	<b>32'960'308.25</b>	<b>100.00</b>	<b>304'063.88</b>
<b>20</b>	<b>FREMDKAPITAL</b>	<b>1'013'040.91</b>	<b>3.05</b>	<b>1'095'735.06</b>	<b>3.32</b>	<b>-82'694.15</b>
	<b>Kurzfristiges Fremdkapital</b>	<b>1'013'040.91</b>	<b>3.05</b>	<b>1'095'735.06</b>	<b>3.32</b>	<b>-82'694.15</b>
200	Laufende Verbindlichkeiten	639'148.36	1.92	637'294.06	1.93	1'854.30
204	Passive Rechnungsabgrenzungen	9'344.55	0.03	125'431.00	0.38	-116'086.45
205	Kurzfristige Rückstellungen	364'548.00	1.10	333'010.00	1.01	31'538.00
	<b>Langfristiges Fremdkapital</b>	<b>0.00</b>	<b>0.00</b>	<b>0.00</b>	<b>0.00</b>	<b>0.00</b>
208	Langfristige Rückstellungen	0.00	0.00	0.00	0.00	0.00
<b>29</b>	<b>EIGENKAPITAL</b>	<b>32'251'331.22</b>	<b>96.95</b>	<b>31'864'573.19</b>	<b>96.68</b>	<b>386'758.03</b>
293	Vorfinanzierungen	3'709'463.81	11.15	3'322'705.78	10.08	386'758.03
298	Übriges Eigenkapital	28'541'867.41	85.80	28'541'867.41	86.59	0.00



**3.3 BILANZ**  
**Sonderrechnung Stadtentwässerung**

Gruppe	Bezeichnung	31.12.2023	%	31.12.2022	%	Veränderung
<b>1</b>	<b>AKTIVEN</b>	<b>166'956'472.18</b>	<b>100.00</b>	<b>164'207'459.86</b>	<b>100.00</b>	<b>2'749'012.32</b>
<b>10</b>	<b>FINANZVERMÖGEN</b>	<b>54'967'669.60</b>	<b>32.92</b>	<b>58'507'297.06</b>	<b>35.63</b>	<b>-3'539'627.46</b>
100	Flüssige Mittel und kurzfristige Geldanlagen	1'658.05	0.00	1'637.85	0.00	20.20
101	Forderungen	54'098'038.45	32.40	57'793'071.70	35.20	-3'695'033.25
104	Aktive Rechnungsabgrenzungen	467'983.98	0.28	278'658.60	0.17	189'325.38
106	Vorräte und angefangene Arbeiten	399'989.12	0.24	433'928.91	0.26	-33'939.79
<b>14</b>	<b>VERWALTUNGSVERMÖGEN</b>	<b>111'988'802.58</b>	<b>67.08</b>	<b>105'700'162.80</b>	<b>64.37</b>	<b>6'288'639.78</b>
140	Sachanlagen Verwaltungsvermögen	64'932'918.58	38.89	58'266'885.80	35.48	6'666'032.78
142	Immaterielle Anlagen	1'105'884.00	0.66	1'483'277.00	0.90	-377'393.00
145	Beteiligungen, Grundkapitalien	45'950'000.00	27.52	45'950'000.00	27.98	0.00
<b>2</b>	<b>PASSIVEN</b>	<b>166'956'472.18</b>	<b>100.00</b>	<b>164'207'459.86</b>	<b>100.00</b>	<b>2'749'012.32</b>
<b>20</b>	<b>FREMDKAPITAL</b>	<b>2'325'846.15</b>	<b>1.39</b>	<b>2'331'155.37</b>	<b>1.42</b>	<b>-5'309.22</b>
	<b>Kurzfristiges Fremdkapital</b>	<b>2'325'846.15</b>	<b>1.39</b>	<b>2'331'155.37</b>	<b>1.42</b>	<b>-5'309.22</b>
200	Laufende Verbindlichkeiten	1'176'970.57	0.70	1'103'484.32	0.67	73'486.25
204	Passive Rechnungsabgrenzungen	19.58	0.00	87'834.05	0.05	-87'814.47
205	Kurzfristige Rückstellungen	351'216.00	0.21	342'197.00	0.21	9'019.00
208	Langfristige Rückstellungen	797'640.00	0.48	797'640.00	0.49	0.00
<b>29</b>	<b>EIGENKAPITAL</b>	<b>164'630'626.03</b>	<b>98.61</b>	<b>161'876'304.49</b>	<b>98.58</b>	<b>2'754'321.54</b>
290	Verpflichtungen/Vorschüsse gegenüber Spezialfinanzierungen	21'367'326.08	12.80	23'266'210.53	14.17	-1'898'884.45
293	Vorfinanzierungen	143'263'299.95	85.81	138'610'093.96	84.41	4'653'205.99

**3.4 BILANZ**  
**Sonderrechnung Fonds für Boden- und Wohnbaupolitik**

Gruppe	Bezeichnung	31.12.2023	%	31.12.2022	%	Veränderung
<b>1</b>	<b>AKTIVEN</b>	<b>1'707'027'903.68</b>	<b>100.00</b>	<b>1'590'217'605.03</b>	<b>100.00</b>	<b>116'810'298.65</b>
<b>10</b>	<b>FINANZVERMÖGEN</b>	<b>1'707'027'903.68</b>	<b>100.00</b>	<b>1'590'217'605.03</b>	<b>100.00</b>	<b>116'810'298.65</b>
100	Flüssige Mittel und kurzfristige Geldanlagen	19'871.10	0.00	3'996.49	0.00	15'874.61
101	Forderungen	1'024'817.05	0.06	1'253'554.99	0.08	-228'737.94
104	Aktive Rechnungsabgrenzungen	21'445'448.81	1.26	13'250'810.01	0.83	8'194'638.80
107	Finanzanlagen	13'105'846.90	0.77	12'828'846.90	0.81	277'000.00
108	Sachanlagen Finanzvermögen	1'671'431'919.82	97.91	1'562'880'396.64	98.28	108'551'523.18
<b>14</b>	<b>VERWALTUNGSVERMÖGEN</b>	<b>0.00</b>	<b>0.00</b>	<b>0.00</b>	<b>0.00</b>	<b>0.00</b>
142	Immaterielle Anlagen	0.00	0.00	0.00	0.00	0.00
<b>2</b>	<b>PASSIVEN</b>	<b>1'707'027'903.68</b>	<b>100.00</b>	<b>1'590'217'605.03</b>	<b>100.00</b>	<b>116'810'298.65</b>
<b>20</b>	<b>FREMDKAPITAL</b>	<b>682'968'845.93</b>	<b>40.01</b>	<b>628'136'613.03</b>	<b>39.50</b>	<b>54'832'232.90</b>
	<b>Kurzfristiges Fremdkapital</b>	<b>92'624'464.43</b>	<b>5.43</b>	<b>37'793'841.53</b>	<b>2.38</b>	<b>54'830'622.90</b>
200	Laufende Verbindlichkeiten	33'222'289.53	1.95	27'134'896.38	1.71	6'087'393.15
Y201	Kurzfristige Verbindlichkeiten	50'000'000.00	2.93	0.00	0.00	
204	Passive Rechnungsabgrenzungen	9'402'174.90	0.55	10'658'945.15	0.67	-1'256'770.25
	<b>Langfristiges Fremdkapital</b>	<b>590'344'381.50</b>	<b>34.58</b>	<b>590'342'771.50</b>	<b>37.12</b>	<b>1'610.00</b>
206	Langfristige Finanzverbindlichkeiten	590'000'000.00	34.56	590'000'000.00	37.10	0.00
208	Langfristige Rückstellungen	344'381.50	0.02	342'771.50	0.02	1'610.00
<b>29</b>	<b>EIGENKAPITAL</b>	<b>1'024'059'057.75</b>	<b>59.99</b>	<b>962'080'992.00</b>	<b>60.50</b>	<b>61'978'065.75</b>
296	Neubewertungs- und Schwankungsreserve FV	68'530'000.00	4.01	113'255'000.00	7.12	-44'725'000.00
298.1	Dotationskapital	357'842'272.62	20.96	357'381'611.62	22.47	460'661.00
298.2	Bilanzüberschuss	597'686'785.13	35.01	491'444'380.38	30.90	106'242'404.75

**3.5 BILANZ**  
**Sonderrechnung Entsorgung + Recycling**

Gruppe	Bezeichnung	31.12.2023	%	31.12.2022	%	Veränderung
<b>1</b>	<b>AKTIVEN</b>	<b>14'013'261.91</b>	<b>100.00</b>	<b>15'647'412.43</b>	<b>100.00</b>	<b>-1'634'150.52</b>
<b>10</b>	<b>FINANZVERMÖGEN</b>	<b>7'048'579.91</b>	<b>50.30</b>	<b>6'973'550.43</b>	<b>44.57</b>	<b>75'029.48</b>
100	Flüssige Mittel und kurzfristige Geldanlagen	17'976.96	0.13	21'021.02	0.13	-3'044.06
101	Forderungen	6'731'857.92	48.04	6'679'183.74	42.69	52'674.18
104	Aktive Rechnungsabgrenzungen	63'125.53	0.45	59'748.72	0.38	3'376.81
106	Vorräte und angefangene Arbeiten	235'619.50	1.68	213'596.95	1.37	22'022.55
<b>14</b>	<b>VERWALTUNGSVERMÖGEN</b>	<b>6'964'682.00</b>	<b>49.70</b>	<b>8'673'862.00</b>	<b>55.43</b>	<b>-1'709'180.00</b>
140	Sachanlagen Verwaltungsvermögen	6'907'228.00	49.29	8'591'885.00	54.91	-1'684'657.00
142	Immaterielle Anlagen	57'454.00	0.41	81'977.00	0.52	-24'523.00
<b>2</b>	<b>PASSIVEN</b>	<b>14'013'261.91</b>	<b>100.00</b>	<b>15'647'412.43</b>	<b>100.00</b>	<b>-1'634'150.52</b>
<b>20</b>	<b>FREMDKAPITAL</b>	<b>1'764'925.61</b>	<b>12.59</b>	<b>1'821'681.95</b>	<b>11.64</b>	<b>-56'756.34</b>
	<b>Kurzfristiges Fremdkapital</b>	<b>1'764'925.61</b>	<b>12.59</b>	<b>1'821'681.95</b>	<b>11.64</b>	<b>-56'756.34</b>
200	Laufende Verbindlichkeiten	1'087'985.24	7.76	1'182'186.00	7.56	-94'200.76
204	Passive Rechnungsabgrenzungen	122'237.32	0.87	135'530.90	0.87	-13'293.58
205	Kurzfristige Rückstellungen	554'703.05	3.96	503'965.05	3.22	50'738.00
<b>29</b>	<b>EIGENKAPITAL</b>	<b>12'248'336.30</b>	<b>87.41</b>	<b>13'825'730.48</b>	<b>88.36</b>	<b>-1'577'394.18</b>
290	Verpflichtungen/Vorschüsse gegenüber Spezialfinanzierungen	12'151'773.16	86.72	13'770'956.99	88.01	-1'619'183.83
292	Rücklagen der Globalbudgetbereiche	96'563.14	0.69	54'773.49	0.35	41'789.65

**3.6 BILANZ GESAMTHAUSHALT**  
**Allgemeiner Haushalt / Sonderrechnungen (konsolidiert)**

Gruppe	Bezeichnung	31.12.2023	%	31.12.2022	%	Veränderung
<b>1</b>	<b>AKTIVEN</b>	<b>4'796'844'368.14</b>	<b>100.00</b>	<b>4'519'033'621.54</b>	<b>100.00</b>	<b>277'810'746.60</b>
<b>10</b>	<b>FINANZVERMÖGEN</b>	<b>3'284'789'982.42</b>	<b>68.48</b>	<b>3'081'678'786.16</b>	<b>68.19</b>	<b>203'111'196.26</b>
100	Flüssige Mittel und kurzfristige Geldanlagen	5'907'771.63	0.12	52'300'122.30	1.16	-46'392'350.67
101	Forderungen	237'002'238.27	4.94	229'913'538.15	5.09	7'088'700.12
104	Aktive Rechnungsabgrenzungen	119'777'464.61	2.50	68'165'661.29	1.51	51'611'803.32
106	Vorräte und angefangene Arbeiten	7'041'592.13	0.15	6'831'130.61	0.15	210'461.52
107	Finanzanlagen	1'122'307'214.90	23.40	1'042'063'398.90	23.06	80'243'816.00
108	Sachanlagen Finanzvermögen	1'792'753'700.88	37.37	1'682'404'934.91	37.23	110'348'765.97
<b>14</b>	<b>VERWALTUNGSVERMÖGEN</b>	<b>1'512'054'385.72</b>	<b>31.52</b>	<b>1'437'354'835.38</b>	<b>31.81</b>	<b>74'699'550.34</b>
140	Sachanlagen Verwaltungsvermögen	1'268'307'531.15	26.44	1'201'071'049.19	26.58	67'236'481.96
142	Immaterielle Anlagen	32'711'137.27	0.68	31'599'519.24	0.70	1'111'618.03
144	Darlehen	15'745'278.30	0.33	12'275'951.95	0.27	3'469'326.35
145	Beteiligungen, Grundkapitalien	185'727'216.00	3.87	185'736'273.00	4.11	-9'057.00
146	Investitionsbeiträge	9'563'223.00	0.20	6'672'042.00	0.15	2'891'181.00
<b>2</b>	<b>PASSIVEN</b>	<b>4'796'844'368.14</b>	<b>100.00</b>	<b>4'519'033'621.54</b>	<b>100.00</b>	<b>277'810'746.60</b>
<b>20</b>	<b>FREMDKAPITAL</b>	<b>3'579'000'105.17</b>	<b>74.61</b>	<b>3'371'882'751.24</b>	<b>74.62</b>	<b>207'117'353.93</b>
	<b>Kurzfristiges Fremdkapital</b>	<b>661'836'034.84</b>	<b>13.80</b>	<b>521'741'938.22</b>	<b>11.55</b>	<b>140'094'096.62</b>
200	Laufende Verbindlichkeiten	145'897'485.41	3.04	135'022'136.79	2.99	10'875'348.62
201	Kurzfristige Finanzverbindlichkeiten	315'149'833.03	6.57	205'162'223.63	4.54	109'987'609.40
204	Passive Rechnungsabgrenzungen	178'597'238.35	3.72	160'604'606.67	3.55	17'992'631.68
205	Kurzfristige Rückstellungen	22'191'478.05	0.46	20'952'971.13	0.46	1'238'506.92
	<b>Langfristiges Fremdkapital</b>	<b>2'917'164'070.33</b>	<b>60.81</b>	<b>2'850'140'813.02</b>	<b>63.07</b>	<b>67'023'257.31</b>
206	Langfristige Finanzverbindlichkeiten	2'810'000'000.00	58.58	2'735'000'000.00	60.52	75'000'000.00
208	Langfristige Rückstellungen	11'534'581.27	0.24	21'308'566.75	0.47	-9'773'985.48
209	Verbindlichkeiten gegenüber Spezialfinanzierungen und Fonds im Fremdkapital	95'629'489.06	1.99	93'832'246.27	2.08	1'797'242.79
<b>29</b>	<b>EIGENKAPITAL</b>	<b>1'217'844'262.97</b>	<b>25.39</b>	<b>1'147'150'870.30</b>	<b>25.38</b>	<b>70'693'392.67</b>
290	Verpflichtungen/Vorschüsse gegenüber Spezialfinanzierungen	57'272'302.02	1.19	67'269'746.97	1.49	-9'997'444.95
292	Rücklagen der Globalbudgetbereiche	4'046'505.81	0.08	3'943'168.96	0.09	103'336.85
293	Vorfinanzierungen	380'944'281.15	7.94	369'697'267.66	8.18	11'247'013.49
294	Finanzpolitische Reserven	31'044'992.08	0.65	19'965'909.55	0.44	11'079'082.53
296	Neubewertungs- und Schwankungsreserve FV	71'230'000.00	1.48	119'211'000.00	2.64	-47'981'000.00
298	Übriges Eigenkapital	597'686'785.13	12.46	491'444'380.38	10.87	106'242'404.75
299	Bilanzüberschuss/-fehlbeträge	75'619'396.78	1.58	75'619'396.78	1.67	0.00

## **Jahresbericht 2023**

### **Jahresrechnung Band 1**

Berichte  
Eckdaten  
Bilanz

#### **4 Funktionen**

Sachgruppen  
Geldflussrechnung  
Finanzkennzahlen  
Antrag des Gemeinderates  
Bestätigungsbericht der Revisionsstelle  
Genehmigung der Jahresrechnung durch den Stadtrat  
Anhang  
Details zur Rechnung  
Liegenschaftsverzeichnis



## 4 FUNKTIONEN

### 4.1 Erfolgsrechnung

Gesamthaushalt

	Rechnung 2023		Budget 2023		Rechnung 2022	
	Aufwand	Ertrag	Aufwand	Ertrag	Aufwand	Ertrag
0 Allgemeine Verwaltung	165'149'012.33	104'138'469.58	149'189'007.75	82'504'198.77	141'820'830.08	84'552'607.21
Nettoergebnis		61'010'542.75		66'684'808.98		57'268'222.87
1 Öffentliche Ordnung und Sicherheit	99'260'350.47	32'289'912.77	100'233'251.12	42'548'348.27	97'379'042.29	30'963'724.03
Nettoergebnis		66'970'437.70		57'684'902.85		66'415'318.26
2 Bildung	305'630'304.66	134'191'685.06	310'021'516.81	134'174'174.56	302'758'159.76	141'833'414.41
Nettoergebnis		171'438'619.60		175'847'342.25		160'924'745.35
3 Kultur, Sport, Freizeit, Kirche	114'639'177.61	20'063'265.72	112'162'669.26	18'259'255.78	112'228'939.78	19'238'058.94
Nettoergebnis		94'575'911.89		93'903'413.48		92'990'880.84
4 Gesundheit	33'825'254.81	23'410'710.41	33'501'738.28	23'970'809.47	34'265'950.39	24'035'390.80
Nettoergebnis		10'414'544.40		9'530'928.81		10'230'559.59
5 Soziale Sicherheit	367'033'093.75	254'781'888.53	342'581'307.55	228'411'884.30	344'619'957.37	233'602'502.26
Nettoergebnis		112'251'205.22		114'169'423.25		111'017'455.11
6 Verkehr	123'476'375.23	29'601'920.67	121'927'487.25	30'007'291.00	117'895'375.31	29'353'263.24
Nettoergebnis		93'874'454.56		91'920'196.25		88'542'112.07
7 Umweltschutz und Raumordnung	85'604'143.82	67'610'035.64	91'096'661.78	72'895'360.40	84'176'901.77	71'616'742.66
Nettoergebnis		17'994'108.18		18'201'301.38		12'560'159.11
8 Volkswirtschaft	2'630'297.49	16'374'882.35	2'503'960.29	16'392'250.00	2'797'654.27	16'429'976.70
Nettoergebnis	13'744'584.86		13'888'289.71		13'632'322.43	
9 Finanzen und Steuern	288'018'270.15	902'803'509.59	210'795'782.09	824'849'809.63	219'348'543.96	805'665'674.73
Nettoergebnis	614'785'239.44		614'054'027.54		586'317'130.77	

## 4.2 Investitionsrechnung nach Funktionen

Gesamthaushalt

	Rechnung 2023		Budget 2023		Rechnung 2022	
	Ausgaben	Einnahmen	Ausgaben	Einnahmen	Ausgaben	Einnahmen
0 Allgemeine Verwaltung	125'614'231.17	2'152'627.37	123'925'982.00	-	96'282'873.32	14'387'999.35
Nettoausgaben/-einnahmen		123'461'603.80		123'925'982.00		81'894'873.97
1 Öffentliche Ordnung und Sicherheit	2'037'730.31	37'063.70	1'237'000.00	-	1'652'603.40	99'507.78
Nettoausgaben/-einnahmen		2'000'666.61		1'237'000.00		1'553'095.62
2 Bildung	2'040'554.77	-	5'370'000.00	-	3'958'251.28	-
Nettoausgaben/-einnahmen		2'040'554.77		5'370'000.00		3'958'251.28
3 Kultur, Sport, Freizeit, Kirche	9'311'514.95	2'442'422.44	14'875'001.00	-	4'704'085.81	1'314'589.84
Nettoausgaben/-einnahmen		6'869'092.51		14'875'001.00		3'389'495.97
4 Gesundheit	692'559.23	658'749.98	60'000.00	-	780'654.75	453'472.85
Nettoausgaben/-einnahmen		33'809.25		60'000.00		327'181.90
5 Soziale Sicherheit	2'425'347.40	-	440'000.00	-	5'471'291.00	130'000.00
Nettoausgaben/-einnahmen		2'425'347.40		440'000.00		5'341'291.00
6 Verkehr	27'242'470.64	727'990.60	35'350'000.00	20'000.00	24'797'263.00	6'474'831.70
Nettoausgaben/-einnahmen		26'514'480.04		35'330'000.00		18'322'431.30
7 Umweltschutz und Raumordnung	10'189'217.89	860'338.30	27'719'400.00	4'750'000.00	14'306'989.96	187'660.95
Nettoausgaben/-einnahmen		9'328'879.59		22'969'400.00		14'119'329.01
8 Volkswirtschaft	-	-	-	-	-	-
Nettoausgaben/-einnahmen		-		-		-
9 Finanzen und Steuern	6'879'192.39	179'553'626.36	4'770'000.00	208'977'383.00	23'048'062.47	151'954'012.52
Nettoausgaben/-einnahmen	172'674'433.97		204'207'383.00		128'905'950.05	



## **Jahresbericht 2023**

### **Jahresrechnung Band 1**

Berichte  
Eckdaten  
Bilanz  
Funktionen

#### **5 Sachgruppen**

Geldflussrechnung  
Finanzkennzahlen  
Antrag des Gemeinderates  
Bestätigungsbericht der Revisionsstelle  
Genehmigung der Jahresrechnung durch den Stadtrat  
Anhang  
Details zur Rechnung  
Liegenschaftsverzeichnis



### 5.1.1 Sacharten Allgemeiner Haushalt Erfolgsrechnung

	Rechnung 2023	Budget 2023	Rechnung 2022
<b>90 Ertrags- / Aufwandüberschuss (-)</b>	<b>0.00</b>	<b>-35'057'772.08</b>	<b>-0.00</b>
<b>Total Aufwand</b>	<b>1'386'009'163.90</b>	<b>1'336'381'703.88</b>	<b>1'314'600'202.62</b>
<b>30 Personalaufwand</b>	<b>327'476'232.48</b>	<b>329'691'312.85</b>	<b>311'807'674.70</b>
300 Behörden und Kommissionen	2'368'399.20	3'201'111.34	2'378'630.18
301 Löhne Verwaltungs-/Betriebspersonal	252'837'556.16	255'196'402.42	241'154'080.95
302 Löhne der Lehrkräfte	222.80	0.00	0.00
303 Temporäre Arbeitskräfte	2'767'086.24	2'438'595.61	2'420'073.65
304 Zulagen	5'327'090.12	4'501'799.33	4'883'113.69
305 Arbeitgeberbeiträge	59'727'886.90	60'041'133.75	57'084'919.28
306 Arbeitgeberleistungen	203'158.40	173'545.60	166'597.55
309 Übriger Personalaufwand	4'244'832.66	4'138'724.80	3'720'259.40
<b>31 Sach- und übriger Betriebsaufwand</b>	<b>137'145'524.13</b>	<b>138'023'251.81</b>	<b>129'470'837.30</b>
310 Material- und Warenaufwand	22'578'696.75	22'759'235.13	21'403'945.57
311 Nicht aktivierbare Anlagen	7'462'307.46	7'792'270.47	8'796'804.66
312 Ver- und Entsorgung	24'215'480.79	20'048'783.91	21'045'008.83
313 Dienstleistungen und Honorare	34'303'520.98	32'923'298.22	31'305'306.10
314 Baulicher Unterhalt	15'803'247.87	19'176'620.00	17'534'849.79
315 Unterhalt Mobilien u. immat. Anlagen	9'471'696.05	9'295'504.05	8'455'025.61
316 Mieten, Leasing, Pachten, Benützung	14'208'187.78	15'569'334.22	12'941'042.75
317 Spesenentschädigungen	2'381'106.73	2'219'076.02	2'180'020.65
318 Wertberichtigungen auf Forderungen	6'444'972.50	7'600'743.00	5'484'690.12
319 Verschiedener Betriebsaufwand	276'307.22	638'386.79	324'143.22
<b>33 Abschreibungen Verwaltungsvermögen</b>	<b>92'724'593.45</b>	<b>96'761'948.23</b>	<b>84'726'399.43</b>
330 Abschreibungen Sachanlagen VV	78'654'108.37	81'472'904.82	73'921'672.60
332 Abschreibungen Immaterielle Anlagen	14'070'485.08	15'289'043.41	10'804'726.83
<b>34 Finanzaufwand</b>	<b>46'937'691.56</b>	<b>38'903'027.00</b>	<b>38'063'150.26</b>
340 Zinsaufwand	46'615'585.21	38'643'027.00	37'768'043.82
341 Realisierte Kursverluste	2'579.41	11'000.00	1'898.54
342 Kapitalbeschaffungs- und Verw'kosten	251'991.07	250'000.00	117'765.70
343 Liegenschaftenaufwand Finanzvermögen	-750.00	5'000.00	9'887.78
344 Wertberichtigungen Anlagen FV	8'184.00	0.00	3'461.00
349 Verschiedener Finanzaufwand	60'101.87	-6'000.00	162'093.42
<b>35 Einlagen Fonds/Spezialfinanzierungen</b>	<b>1'216'251.00</b>	<b>0.00</b>	<b>0.00</b>
351 Einlagen Fonds/Spec'finanzierungen EK	1'216'251.00	0.00	0.00
<b>36 Transferaufwand</b>	<b>581'946'767.74</b>	<b>565'073'063.00</b>	<b>562'893'535.49</b>
361 Entschädigungen an Gemeinwesen	168'380'163.52	174'153'775.00	176'761'229.80
362 Finanz- und Lastenausgleich	106'938'219.00	106'245'263.00	102'576'388.00
363 Beiträge an Gemeinwesen und Dritte	306'404'509.22	284'474'025.00	283'002'379.59
365 Wertberichtigungen Beteiligungen VV	9'057.00	0.00	352'719.00
366 Abschreibungen Investitionsbeiträge	214'819.00	200'000.00	200'819.10
<b>37 Durchlaufende Beiträge</b>	<b>2'051'619.61</b>	<b>1'440'000.00</b>	<b>1'757'297.90</b>
370 Durchlaufende Beiträge	2'051'619.61	1'440'000.00	1'757'297.90
<b>38 Ausserordentlicher Aufwand</b>	<b>23'876'031.32</b>	<b>809'929.35</b>	<b>19'805'611.51</b>
389 Einlagen in das Eigenkapital	23'876'031.32	809'929.35	19'805'611.51

### 5.1.1 Sacharten Allgemeiner Haushalt Erfolgsrechnung

	Rechnung 2023	Budget 2023	Rechnung 2022
<b>39 Interne Verrechnungen</b>	<b>172'634'452.61</b>	<b>165'679'171.64</b>	<b>166'075'696.03</b>
390 Material- und Warenbezüge	1'149.75	0.00	299.35
391 Dienstleistungen	243'956.50	40'000.00	40'000.00
392 Pacht, Mieten, Benützungskosten	103'764'952.89	104'796'522.51	102'599'663.08
393 Betriebs- und Verwaltungskosten	0.00	0.00	0.00
394 Kalk. Zinsen und Finanzaufwand	19'351'410.59	19'351'410.59	19'128'329.29
399 Übrige interne Verrechnungen	49'272'982.88	41'491'238.54	44'307'404.31
<b>Total Ertrag</b>	<b>-1'386'009'163.90</b>	<b>-1'301'323'931.80</b>	<b>-1'314'600'202.62</b>
<b>40 Fiskalertrag</b>	<b>-586'608'813.17</b>	<b>-546'140'000.00</b>	<b>-558'200'034.88</b>
400 Direkte Steuern natürliche Personen	-391'577'557.64	-382'380'000.00	-380'226'257.80
401 Direkte Steuern juristische Personen	-110'617'283.48	-89'000'000.00	-91'978'805.23
402 Übrige Direkte Steuern	-83'927'522.05	-74'300'000.00	-85'530'392.85
403 Besitz- und Aufwandsteuern	-486'450.00	-460'000.00	-464'579.00
<b>41 Regalien und Konzessionen</b>	<b>-17'372'124.58</b>	<b>-17'273'500.00</b>	<b>-17'187'090.62</b>
412 Konzessionen	-17'372'124.58	-17'273'500.00	-17'187'090.62
<b>42 Entgelte</b>	<b>-165'894'643.61</b>	<b>-170'932'773.55</b>	<b>-158'871'191.42</b>
420 Ersatzabgaben	-12'949.80	-6'514'365.00	-34'800.00
421 Gebühren für Amtshandlungen	-10'213'126.57	-9'850'717.47	-9'016'254.60
422 Spital- und Heimtaxen, Kostgelder	-560'641.45	-484'749.00	-588'035.05
423 Schul- und Kursgelder	-18'600.00	-19'000.00	-11'700.00
424 Benützungsgebühren/Dienstleistungen	-89'274'967.60	-96'256'316.95	-91'319'409.11
425 Erlös aus Verkäufen	-8'383'393.15	-9'626'045.57	-7'878'641.50
426 Rückerstattungen	-54'516'916.93	-44'781'354.36	-46'815'188.27
427 Bussen	-110'530.00	-243'750.00	-105'000.00
429 Übrige Entgelte	-2'803'518.11	-3'156'475.20	-3'102'162.89
<b>43 Verschiedene Erträge</b>	<b>-4'550'822.56</b>	<b>-2'978'719.08</b>	<b>-3'171'454.98</b>
430 Verschiedene betriebliche Erträge	-31'292.95	-67'649.08	-65'458.24
431 Aktivierung Eigenleistungen	-4'207'978.16	-2'910'750.00	-2'926'565.65
432 Bestandesveränderungen	-168'198.00	0.00	-114'535.00
439 Übriger Ertrag	-143'353.45	-320.00	-64'896.09
<b>44 Finanzertrag</b>	<b>-85'654'009.43</b>	<b>-77'273'090.95</b>	<b>-76'898'619.60</b>
440 Zinsertrag	-26'688'378.00	-25'963'895.00	-22'651'779.77
441 Realisierte Gewinne FV	-300'068.00	0.00	0.00
442 Beteiligungsertrag FV	-29'393'845.96	-29'129'432.00	-29'001'032.02
443 Liegenschaftenertrag FV	-1'151'752.49	-1'120'000.00	-1'119'683.25
444 Wertberichtigungen Anlagen FV	0.00	0.00	-1'794'663.00
445 Finanzertrag Darlehen/Beteiligungen	-6'482'770.50	-2'559'494.65	-2'922'695.10
447 Liegenschaftenertrag VV	-18'748'479.03	-16'583'584.80	-17'360'604.15
448 Erträge von gemieteten Liegenschafte	-2'888'715.45	-1'916'684.50	-2'048'162.31
<b>45 Entnahmen Fonds/Spezialfinanzierungen</b>	<b>-2'695'627.67</b>	<b>0.00</b>	<b>-2'130'723.27</b>
451 Entnahmen Fonds/Spezialfinanz. im EK	-2'695'627.67	0.00	-2'130'723.27
<b>46 Transferertrag</b>	<b>-333'762'698.54</b>	<b>-307'134'307.79</b>	<b>-316'795'776.52</b>
460 Ertragsanteile	-7'449'441.65	-6'600'000.00	-7'638'467.45
461 Entschädigungen von Gemeinwesen	-225'760'656.71	-203'078'266.79	-214'489'218.08
462 Finanz- und Lastenausgleich	-64'154'684.00	-64'136'834.00	-64'069'653.00
463 Beiträge von Gemeinwesen und Dritten	-36'397'916.18	-33'319'207.00	-30'598'437.99

### 5.1.1 Sacharten Allgemeiner Haushalt Erfolgsrechnung

	Rechnung 2023	Budget 2023	Rechnung 2022
<b>47 Durchlaufende Beiträge</b>	<b>-2'051'619.61</b>	<b>-1'440'000.00</b>	<b>-1'757'297.90</b>
470 Durchlaufende Beiträge	-2'051'619.61	-1'440'000.00	-1'757'297.90
<b>48 Ausserordentlicher Ertrag</b>	<b>-14'784'352.12</b>	<b>-12'472'368.79</b>	<b>-13'512'317.40</b>
485 A'o. Entnahmen Fonds/Spezialfinanz.	-5'000'000.00	-5'000'000.00	-5'000'000.00
489 Entnahmen aus dem Eigenkapital	-9'784'352.12	-7'472'368.79	-8'512'317.40
<b>49 Interne Verrechnungen</b>	<b>-172'634'452.61</b>	<b>-165'679'171.64</b>	<b>-166'075'696.03</b>
490 Material- und Warenbezüge	-212'295.30	-193'750.00	-243'203.05
491 Dienstleistungen	-833'202.99	-741'260.00	-847'523.29
492 Pacht, Mieten, Benützungskosten	-104'056'636.86	-104'875'039.30	-102'771'063.28
494 Kalk. Zinsen und Finanzaufwand	-19'351'410.59	-19'351'410.59	-19'142'318.29
499 Übrige interne Verrechnungen	-48'180'906.87	-40'517'711.75	-43'071'588.12

## 5.1.2 Sacharten Sonderrechnung Tierpark Erfolgsrechnung

	Rechnung 2023	Budget 2023	Rechnung 2022
<b>90 Ertrags- / Aufwandüberschuss (-)</b>	<b>0.00</b>	<b>0.00</b>	<b>0.00</b>
<b>Total Aufwand</b>	<b>10'784'490.03</b>	<b>10'214'912.78</b>	<b>9'939'440.75</b>
<b>30 Personalaufwand</b>	<b>4'948'485.16</b>	<b>5'183'272.78</b>	<b>4'850'146.73</b>
300 Behörden und Kommissionen	550.00	500.00	400.00
301 Löhne Verwaltungs-/Betriebspersonal	3'802'258.20	3'972'926.42	3'742'746.85
303 Temporäre Arbeitskräfte	91'846.90	100'000.00	72'772.50
304 Zulagen	113'320.85	131'157.55	114'741.50
305 Arbeitgeberbeiträge	902'335.15	952'688.81	894'872.50
309 Übriger Personalaufwand	38'174.06	26'000.00	24'613.38
<b>31 Sach- und übriger Betriebsaufwand</b>	<b>3'611'843.64</b>	<b>3'107'640.00</b>	<b>3'683'535.27</b>
310 Material- und Warenaufwand	325'883.50	348'500.00	308'048.75
311 Nicht aktivierbare Anlagen	609'587.07	437'000.00	576'945.34
312 Ver- und Entsorgung	556'140.00	600'000.00	625'527.55
313 Dienstleistungen und Honorare	1'081'752.53	767'000.00	877'472.75
314 Baulicher Unterhalt	923'644.08	830'000.00	1'182'347.19
315 Unterhalt Mobilien u. immat. Anlagen	40'779.46	44'000.00	55'865.11
316 Mieten, Leasing, Pachten, Benützung	47'638.13	34'140.00	32'062.76
317 Spesenentschädigungen	26'417.71	45'000.00	25'255.82
318 Wertberichtigungen auf Forderungen	1.16	0.00	0.00
319 Verschiedener Betriebsaufwand	0.00	2'000.00	10.00
<b>33 Abschreibungen Verwaltungsvermögen</b>	<b>1'350'344.02</b>	<b>1'457'000.00</b>	<b>1'406'158.59</b>
330 Abschreibungen Sachanlagen VV	1'350'344.02	1'457'000.00	1'406'158.59
<b>34 Finanzaufwand</b>	<b>-726.05</b>	<b>1'000.00</b>	<b>-399.84</b>
341 Realisierte Kursverluste	90.65	0.00	17.61
349 Verschiedener Finanzaufwand	-816.70	1'000.00	-417.45
<b>36 Transferaufwand</b>	<b>466'000.00</b>	<b>466'000.00</b>	<b>0.00</b>
361 Entschädigungen an Gemeinwesen	466'000.00	466'000.00	0.00
<b>38 Ausserordentlicher Aufwand</b>	<b>408'543.26</b>	<b>0.00</b>	<b>0.00</b>
389 Einlagen in das Eigenkapital	408'543.26	0.00	0.00
<b>Total Ertrag</b>	<b>-10'784'490.03</b>	<b>-10'214'912.78</b>	<b>-9'939'440.75</b>
<b>42 Entgelte</b>	<b>-2'316'849.18</b>	<b>-2'207'252.78</b>	<b>-2'365'991.78</b>
421 Gebühren für Amtshandlungen	-1'442.00	-600.00	-1'124.44
424 Benützungsgebühren/Dienstleistungen	-2'124'550.73	-2'112'152.78	-2'203'762.71
425 Erlös aus Verkäufen	-117'188.70	-80'000.00	-114'502.40
426 Rückerstattungen	-50'376.95	0.00	-31'357.84
429 Übrige Entgelte	-23'290.80	-14'500.00	-15'244.39
<b>44 Finanzertrag</b>	<b>-230'822.70</b>	<b>-112'000.00</b>	<b>-133'407.16</b>
440 Zinsertrag	-83'824.65	0.00	-5'679.11
447 Liegenschaftenertrag VV	-146'998.05	-112'000.00	-127'728.05
<b>46 Transferertrag</b>	<b>-8'215'032.92</b>	<b>-7'849'003.00</b>	<b>-7'330'323.55</b>
461 Entschädigungen von Gemeinwesen	-2'505.40	-2'000.00	-3'263.50
463 Beiträge von Gemeinwesen und Dritten	-8'212'527.52	-7'847'003.00	-7'327'060.05
<b>48 Ausserordentlicher Ertrag</b>	<b>-21'785.23</b>	<b>-46'657.00</b>	<b>-109'718.26</b>
489 Entnahmen aus dem Eigenkapital	-21'785.23	-46'657.00	-109'718.26

### 5.1.3 Sacharten Sonderrechnung Stadtentwässerung Erfolgsrechnung

	Rechnung 2023	Budget 2023	Rechnung 2022
<b>90 Ertrags- / Aufwandüberschuss (-)</b>	<b>-1'898'884.45</b>	<b>-915'392.84</b>	<b>974'989.68</b>
<b>Total Aufwand</b>	<b>36'908'841.36</b>	<b>39'233'142.84</b>	<b>36'933'618.68</b>
<b>30 Personalaufwand</b>	<b>5'398'243.47</b>	<b>6'181'912.84</b>	<b>5'351'199.70</b>
301 Löhne Verwaltungs-/Betriebspersonal	4'156'588.19	4'873'517.08	4'133'228.69
303 Temporäre Arbeitskräfte	5'970.94	0.00	0.00
304 Zulagen	110'936.40	130'512.30	120'176.85
305 Arbeitgeberbeiträge	1'046'724.40	1'121'383.46	1'042'501.35
309 Übriger Personalaufwand	78'023.54	56'500.00	55'292.81
<b>31 Sach- und übriger Betriebsaufwand</b>	<b>9'749'601.12</b>	<b>11'046'230.00</b>	<b>10'365'342.28</b>
310 Material- und Warenaufwand	218'782.48	166'000.00	322'069.88
311 Nicht aktivierbare Anlagen	416'807.37	428'500.00	371'361.92
312 Ver- und Entsorgung	186'836.57	200'000.00	174'682.37
313 Dienstleistungen und Honorare	7'193'159.07	8'097'225.00	7'551'234.94
314 Baulicher Unterhalt	1'223'158.59	1'650'000.00	1'388'389.21
315 Unterhalt Mobilien u. immat. Anlagen	262'455.95	227'000.00	249'249.79
316 Mieten, Leasing, Pachten, Benützung	235'348.58	249'505.00	243'082.64
317 Spesenentschädigungen	13'016.31	18'000.00	12'484.97
318 Wertberichtigungen auf Forderungen	0.00	10'000.00	50'298.06
319 Verschiedener Betriebsaufwand	36.20	0.00	2'488.50
<b>33 Abschreibungen Verwaltungsvermögen</b>	<b>1'503'635.42</b>	<b>1'400'000.00</b>	<b>935'688.76</b>
330 Abschreibungen Sachanlagen VV	1'126'242.42	0.00	558'295.11
332 Abschreibungen Immaterielle Anlagen	377'393.00	1'400'000.00	377'393.65
<b>34 Finanzaufwand</b>	<b>-1'354.75</b>	<b>5'000.00</b>	<b>-1'342.46</b>
340 Zinsaufwand	0.00	5'000.00	0.00
341 Realisierte Kursverluste	0.00	0.00	1.34
349 Verschiedener Finanzaufwand	-1'354.75	0.00	-1'343.80
<b>35 Einlagen Fonds/Spezialfinanzierungen</b>	<b>7'380'000.00</b>	<b>7'380'000.00</b>	<b>7'380'000.00</b>
351 Einlagen Fonds/Spez'finanzierungen EK	7'380'000.00	7'380'000.00	7'380'000.00
<b>36 Transferaufwand</b>	<b>12'878'716.10</b>	<b>13'220'000.00</b>	<b>12'902'730.40</b>
361 Entschädigungen an Gemeinwesen	1'414'826.10	1'420'000.00	1'451'865.40
363 Beiträge an Gemeinwesen und Dritte	11'463'890.00	11'800'000.00	11'450'865.00
<b>Total Ertrag</b>	<b>-35'009'956.91</b>	<b>-38'317'750.00</b>	<b>-37'908'608.36</b>
<b>42 Entgelte</b>	<b>-29'812'526.83</b>	<b>-33'125'000.00</b>	<b>-33'429'373.91</b>
421 Gebühren für Amtshandlungen	-295'470.00	-120'000.00	-269'470.00
424 Benützungsgebühren/Dienstleistungen	-29'443'131.05	-33'000'000.00	-33'115'434.36
425 Erlös aus Verkäufen	-18'275.05	0.00	-31'513.71
426 Rückerstattungen	-1'993.05	0.00	-681.15
429 Übrige Entgelte	-53'657.68	-5'000.00	-12'274.69
<b>44 Finanzertrag</b>	<b>-2'352'214.22</b>	<b>-2'067'750.00</b>	<b>-2'090'117.83</b>
440 Zinsertrag	-284'464.22	0.00	-22'367.83
445 Finanzertrag Darlehen/Beteiligungen	-2'067'750.00	-2'067'750.00	-2'067'750.00
<b>45 Entnahmen Fonds/Spezialfinanzierungen</b>	<b>-2'726'794.01</b>	<b>-3'050'000.00</b>	<b>-2'324'077.97</b>
451 Entnahmen Fonds/Spezialfinanz. im EK	-2'726'794.01	-3'050'000.00	-2'324'077.97
<b>46 Transferertrag</b>	<b>-118'421.85</b>	<b>-75'000.00</b>	<b>-65'038.65</b>
461 Entschädigungen von Gemeinwesen	-118'421.85	-75'000.00	-65'038.65

#### 5.1.4 Sacharten Sonderrechnung Fonds für Boden- und Wohnbaupolitik Erfolgsrechnung

	Rechnung 2023	Budget 2023	Rechnung 2022
<b>90 Ertrags- / Aufwandüberschuss (-)</b>	<b>106'242'404.75</b>	<b>41'870'108.78</b>	<b>55'039'017.94</b>
<b>Total Aufwand</b>	<b>73'980'286.47</b>	<b>71'086'541.22</b>	<b>65'253'666.80</b>
<b>30 Personalaufwand</b>	<b>7'602'011.86</b>	<b>7'818'694.71</b>	<b>7'301'285.26</b>
300 Behörden und Kommissionen	251.93	5'600.00	3'100.00
301 Löhne Verwaltungs-/Betriebspersonal	5'997'527.07	6'126'483.30	5'740'265.30
303 Temporäre Arbeitskräfte	34'032.70	17'500.00	390.00
304 Zulagen	65'810.87	45'584.62	75'147.63
305 Arbeitgeberbeiträge	1'477'158.00	1'530'879.29	1'420'592.22
309 Übriger Personalaufwand	27'231.29	92'647.50	61'790.11
<b>31 Sach- und übriger Betriebsaufwand</b>	<b>2'389'321.06</b>	<b>2'404'441.07</b>	<b>1'606'910.16</b>
311 Nicht aktivierbare Anlagen	4'281.38	11'500.00	12'022.97
313 Dienstleistungen und Honorare	1'439'414.65	1'234'749.56	836'100.00
315 Unterhalt Mobilien u. immat. Anlagen	144'662.90	580'700.00	553'608.80
316 Mieten, Leasing, Pachten, Benützung	469'086.72	488'946.95	490'298.97
317 Spesenentschädigungen	34'094.56	38'544.56	14'028.05
318 Wertberichtigungen auf Forderungen	297'780.85	50'000.00	-299'148.63
<b>34 Finanzaufwand</b>	<b>63'988'953.55</b>	<b>60'848'405.44</b>	<b>56'343'371.38</b>
340 Zinsaufwand	33'844'540.55	33'369'400.00	33'318'846.40
342 Kapitalbeschaffungs- und Verw'kosten	127'508.51	150'400.00	215'687.95
343 Liegenschaftenaufwand Finanzvermögen	29'766'925.91	27'328'605.44	22'809'157.30
344 Wertberichtigungen Anlagen FV	250'000.00	0.00	1.00
349 Verschiedener Finanzaufwand	-21.42	0.00	-321.27
<b>36 Transferaufwand</b>	<b>0.00</b>	<b>15'000.00</b>	<b>2'100.00</b>
363 Beiträge an Gemeinwesen und Dritte	0.00	15'000.00	2'100.00
<b>Total Ertrag</b>	<b>-180'222'691.22</b>	<b>-112'956'650.00</b>	<b>-120'292'684.74</b>
<b>42 Entgelte</b>	<b>-1'255'171.16</b>	<b>-801'100.00</b>	<b>-982'711.38</b>
424 Benützungsgebühren/Dienstleistungen	-549'740.36	-777'700.00	-614'151.62
426 Rückerstattungen	-681'919.00	0.00	0.00
429 Übrige Entgelte	-23'511.80	-23'400.00	-368'559.76
<b>43 Verschiedene Erträge</b>	<b>-146'853.25</b>	<b>-40'000.00</b>	<b>-979'590.55</b>
431 Aktivierung Eigenleistungen	-146'853.25	-40'000.00	-979'590.55
<b>44 Finanzertrag</b>	<b>-134'095'666.81</b>	<b>-67'390'550.00</b>	<b>-73'605'382.81</b>
440 Zinsertrag	-12'568.20	-31'400.00	-176'279.55
441 Realisierte Gewinne FV	-187'200.00	0.00	0.00
442 Beteiligungsertrag FV	-314'139.00	-324'400.00	-313'979.00
443 Liegenschaftenertrag FV	-70'324'956.71	-67'034'750.00	-67'548'123.08
444 Wertberichtigungen Anlagen FV	-63'256'802.90	0.00	-5'567'001.18
<b>48 Ausserordentlicher Ertrag</b>	<b>-44'725'000.00</b>	<b>-44'725'000.00</b>	<b>-44'725'000.00</b>
489 Entnahmen aus dem Eigenkapital	-44'725'000.00	-44'725'000.00	-44'725'000.00



### 5.1.5 Sacharten Sonderrechnung Entsorgung + Recycling Erfolgsrechnung

	Rechnung 2023	Budget 2023	Rechnung 2022
<b>90 Ertrags- / Aufwandüberschuss (-)</b>	<b>-1'619'183.83</b>	<b>-944'460.47</b>	<b>252'521.11</b>
<b>Total Aufwand</b>	<b>27'891'112.60</b>	<b>29'602'820.87</b>	<b>27'195'057.71</b>
<b>30 Personalaufwand</b>	<b>11'808'564.02</b>	<b>12'368'847.51</b>	<b>11'214'845.84</b>
301 Löhne Verwaltungs-/Betriebspersonal	9'239'519.91	9'654'967.86	8'726'419.10
303 Temporäre Arbeitskräfte	71'209.45	70'000.00	92'933.50
304 Zulagen	139'151.50	100'060.45	148'572.90
305 Arbeitgeberbeiträge	2'197'704.85	2'365'259.20	2'105'941.30
309 Übriger Personalaufwand	160'978.31	178'560.00	140'979.04
<b>31 Sach- und übriger Betriebsaufwand</b>	<b>11'830'444.51</b>	<b>12'201'392.62</b>	<b>11'825'558.75</b>
310 Material- und Warenaufwand	602'436.07	806'250.00	609'963.06
311 Nicht aktivierbare Anlagen	249'776.36	154'915.00	180'666.63
312 Ver- und Entsorgung	38'318.80	40'000.00	39'289.80
313 Dienstleistungen und Honorare	7'236'244.42	7'530'250.62	7'447'147.20
314 Baulicher Unterhalt	38'377.68	89'500.00	86'620.15
315 Unterhalt Mobilien u. immat. Anlagen	1'903'616.87	1'818'300.00	1'731'989.06
316 Mieten, Leasing, Pachten, Benützung	1'673'967.04	1'703'178.00	1'676'174.16
317 Spesenentschädigungen	16'427.12	17'250.00	14'393.38
318 Wertberichtigungen auf Forderungen	71'210.15	15'165.00	16'779.87
319 Verschiedener Betriebsaufwand	70.00	26'584.00	22'535.44
<b>33 Abschreibungen Verwaltungsvermögen</b>	<b>2'172'434.74</b>	<b>2'946'580.74</b>	<b>2'127'251.46</b>
330 Abschreibungen Sachanlagen VV	2'147'911.74	2'930'450.74	2'102'728.13
332 Abschreibungen Immaterielle Anlagen	24'523.00	16'130.00	24'523.33
<b>34 Finanzaufwand</b>	<b>751.43</b>	<b>6'500.00</b>	<b>680.45</b>
340 Zinsaufwand	0.00	6'500.00	725.65
341 Realisierte Kursverluste	877.28	0.00	0.00
349 Verschiedener Finanzaufwand	-125.85	0.00	-45.20
<b>36 Transferaufwand</b>	<b>1'301'128.25</b>	<b>1'282'200.00</b>	<b>1'304'332.25</b>
361 Entschädigungen an Gemeinwesen	1'283'120.75	1'268'000.00	1'285'245.00
363 Beiträge an Gemeinwesen und Dritte	18'007.50	14'200.00	19'087.25
<b>38 Ausserordentlicher Aufwand</b>	<b>41'789.65</b>	<b>7'300.00</b>	<b>24'388.96</b>
389 Einlagen in das Eigenkapital	41'789.65	7'300.00	24'388.96
<b>39 Interne Verrechnungen</b>	<b>736'000.00</b>	<b>790'000.00</b>	<b>698'000.00</b>
393 Betriebs- und Verwaltungskosten	736'000.00	790'000.00	698'000.00

### 5.1.5 Sacharten Sonderrechnung Entsorgung + Recycling Erfolgsrechnung

	Rechnung 2023	Budget 2023	Rechnung 2022
<b>Total Ertrag</b>	<b>-26'271'928.77</b>	<b>-28'658'360.40</b>	<b>-27'447'578.82</b>
<b>42 Entgelte</b>	<b>-25'471'029.28</b>	<b>-27'834'260.40</b>	<b>-26'714'089.49</b>
421 Gebühren für Amtshandlungen	-22'957.51	-10'000.00	-18'410.21
424 Benützungsgebühren/Dienstleistungen	-24'244'073.12	-26'075'610.40	-24'296'124.90
425 Erlös aus Verkäufen	-1'151'593.29	-1'748'650.00	-2'362'034.97
426 Rückerstattungen	-27'618.30	0.00	-32'411.10
427 Bussen	-647.70	0.00	-305.75
429 Übrige Entgelte	-24'139.36	0.00	-4'802.56
<b>44 Finanzertrag</b>	<b>-64'899.49</b>	<b>-34'100.00</b>	<b>-35'489.33</b>
440 Zinsertrag	-29'576.54	0.00	-207.20
447 Liegenschaftenertrag VV	-35'322.95	-34'100.00	-35'282.13
<b>49 Interne Verrechnungen</b>	<b>-736'000.00</b>	<b>-790'000.00</b>	<b>-698'000.00</b>
493 Betriebs- und Verwaltungskosten	-736'000.00	-790'000.00	-698'000.00

## 5.1.6 Sacharten Gesamthaushalt (Allgemeiner Haushalt und Sonderrechnungen konsolidiert)

### Erfolgsrechnung

	Rechnung 2023	Budget 2023	Rechnung 2022
<b>90 Ertrags- / Aufwandüberschuss (-)</b>	<b>102'724'336.47</b>	<b>4'952'483.39</b>	<b>56'266'528.73</b>
<b>Total Aufwand</b>	<b>1'479'023'875.57</b>	<b>1'432'143'273.40</b>	<b>1'401'024'826.25</b>
<b>30 Personalaufwand</b>	<b>349'522'946.50</b>	<b>353'439'476.01</b>	<b>333'070'916.46</b>
300 Behörden und Kommissionen	2'369'201.13	3'207'211.34	2'382'130.18
301 Löhne Verwaltungs-/Betriebspersonal	269'936'592.90	273'705'713.79	257'612'785.60
302 Löhne der Lehrkräfte	222.80	0.00	0.00
303 Temporäre Arbeitskräfte	2'936'113.53	2'608'595.61	2'585'779.65
304 Zulagen	5'690'498.87	4'863'529.63	5'266'604.94
305 Arbeitgeberbeiträge	63'865'150.30	64'481'095.24	61'115'873.91
306 Arbeitgeberleistungen	203'158.40	173'545.60	166'597.55
309 Übriger Personalaufwand	4'522'008.57	4'399'784.80	3'941'144.63
<b>31 Sach- und übriger Betriebsaufwand</b>	<b>162'701'645.63</b>	<b>165'213'214.43</b>	<b>155'562'268.86</b>
310 Material- und Warenaufwand	23'725'798.80	24'079'985.13	22'644'027.26
311 Nicht aktivierbare Anlagen	8'738'478.26	8'812'685.47	9'925'778.55
312 Ver- und Entsorgung	24'996'776.16	20'888'783.91	21'884'508.55
313 Dienstleistungen und Honorare	49'873'275.04	49'599'773.84	47'239'273.67
314 Baulicher Unterhalt	17'988'428.22	21'746'120.00	20'192'206.34
315 Unterhalt Mobilien u. immat. Anlagen	11'678'548.33	11'887'504.05	10'948'860.78
316 Mieten, Leasing, Pachten, Benützung	16'165'141.53	17'556'157.22	14'892'362.31
317 Spesenentschädigungen	2'444'821.21	2'299'326.02	2'233'454.82
318 Wertberichtigungen auf Forderungen	6'813'964.66	7'675'908.00	5'252'619.42
319 Verschiedener Betriebsaufwand	276'413.42	666'970.79	349'177.16
<b>33 Abschreibungen Verwaltungsvermögen</b>	<b>97'751'007.63</b>	<b>102'565'528.97</b>	<b>89'195'498.24</b>
330 Abschreibungen Sachanlagen VV	83'278'606.55	85'860'355.56	77'988'854.43
332 Abschreibungen Immaterielle Anlagen	14'472'401.08	16'705'173.41	11'206'643.81
<b>34 Finanzaufwand</b>	<b>75'037'644.52</b>	<b>65'732'393.00</b>	<b>60'348'868.95</b>
340 Zinsaufwand	45'256'012.73	38'427'775.00	37'178'789.73
341 Realisierte Kursverluste	3'547.34	11'000.00	1'917.49
342 Kapitalbeschaffungs- und Verw'kosten	379'499.58	400'400.00	333'453.65
343 Liegenschaftenaufwand Finanzvermögen	29'082'617.72	26'898'218.00	22'671'280.38
344 Wertberichtigungen Anlagen FV	258'184.00	0.00	3'462.00
349 Verschiedener Finanzaufwand	57'783.15	-5'000.00	159'965.70
<b>35 Einlagen Fonds/Spezialfinanzierungen</b>	<b>8'596'251.00</b>	<b>7'380'000.00</b>	<b>7'380'000.00</b>
351 Einlagen Fonds/Spez'finanzierungen EK	8'596'251.00	7'380'000.00	7'380'000.00
<b>36 Transferaufwand</b>	<b>585'665'943.84</b>	<b>569'086'260.00</b>	<b>567'106'279.34</b>
361 Entschädigungen an Gemeinwesen	168'394'445.12	174'114'775.00	176'780'438.95
362 Finanz- und Lastenausgleich	106'938'219.00	106'245'263.00	102'576'388.00
363 Beiträge an Gemeinwesen und Dritte	310'109'403.72	288'526'222.00	287'195'914.29
365 Wertberichtigungen Beteiligungen VV	9'057.00	0.00	352'719.00
366 Abschreibungen Investitionsbeiträge	214'819.00	200'000.00	200'819.10
<b>37 Durchlaufende Beiträge</b>	<b>2'051'619.61</b>	<b>1'440'000.00</b>	<b>1'757'297.90</b>
370 Durchlaufende Beiträge	2'051'619.61	1'440'000.00	1'757'297.90
<b>38 Ausserordentlicher Aufwand</b>	<b>24'326'364.23</b>	<b>817'229.35</b>	<b>19'830'000.47</b>
389 Einlagen in das Eigenkapital	24'326'364.23	817'229.35	19'830'000.47

## 5.1.6 Sacharten Gesamthaushalt (Allgemeiner Haushalt und Sonderrechnungen konsolidiert)

### Erfolgsrechnung

	Rechnung 2023	Budget 2023	Rechnung 2022
<b>39 Interne Verrechnungen</b>	<b>173'370'452.61</b>	<b>166'469'171.64</b>	<b>166'773'696.03</b>
390 Material- und Warenbezüge	1'149.75	0.00	299.35
391 Dienstleistungen	243'956.50	40'000.00	40'000.00
392 Pacht, Mieten, Benützungskosten	103'764'952.89	104'796'522.51	102'599'663.08
393 Betriebs- und Verwaltungskosten	736'000.00	790'000.00	698'000.00
394 Kalk. Zinsen und Finanzaufwand	19'351'410.59	19'351'410.59	19'128'329.29
399 Übrige interne Verrechnungen	49'272'982.88	41'491'238.54	44'307'404.31
<b>Total Ertrag</b>	<b>-1'581'748'212.04</b>	<b>-1'437'095'756.79</b>	<b>-1'457'291'354.98</b>
<b>40 Fiskalertrag</b>	<b>-586'608'813.17</b>	<b>-546'140'000.00</b>	<b>-558'200'034.88</b>
400 Direkte Steuern natürliche Personen	-391'577'557.64	-382'380'000.00	-380'226'257.80
401 Direkte Steuern juristische Personen	-110'617'283.48	-89'000'000.00	-91'978'805.23
402 Übrige Direkte Steuern	-83'927'522.05	-74'300'000.00	-85'530'392.85
403 Besitz- und Aufwandsteuern	-486'450.00	-460'000.00	-464'579.00
<b>41 Regalien und Konzessionen</b>	<b>-17'372'124.58</b>	<b>-17'273'500.00</b>	<b>-17'187'090.62</b>
412 Konzessionen	-17'372'124.58	-17'273'500.00	-17'187'090.62
<b>42 Entgelte</b>	<b>-224'750'220.06</b>	<b>-234'900'386.73</b>	<b>-222'363'357.98</b>
420 Ersatzabgaben	-12'949.80	-6'514'365.00	-34'800.00
421 Gebühren für Amtshandlungen	-10'532'996.08	-9'981'317.47	-9'305'259.25
422 Spital- und Heimtaxen, Kostgelder	-560'641.45	-484'749.00	-588'035.05
423 Schul- und Kursgelder	-18'600.00	-19'000.00	-11'700.00
424 Benützungsgebühren/Dienstleistungen	-145'636'462.86	-158'221'780.13	-151'548'882.70
425 Erlös aus Verkäufen	-9'670'450.19	-11'454'695.57	-10'386'692.58
426 Rückerstattungen	-55'278'824.23	-44'781'354.36	-46'879'638.36
427 Bussen	-111'177.70	-243'750.00	-105'305.75
429 Übrige Entgelte	-2'928'117.75	-3'199'375.20	-3'503'044.29
<b>43 Verschiedene Erträge</b>	<b>-4'697'675.81</b>	<b>-3'018'719.08</b>	<b>-4'151'045.53</b>
430 Verschiedene betriebliche Erträge	-31'292.95	-67'649.08	-65'458.24
431 Aktivierung Eigenleistungen	-4'354'831.41	-2'950'750.00	-3'906'156.20
432 Bestandesveränderungen	-168'198.00	0.00	-114'535.00
439 Übriger Ertrag	-143'353.45	-320.00	-64'896.09
<b>44 Finanzertrag</b>	<b>-187'193'499.62</b>	<b>-113'281'338.95</b>	<b>-118'854'216.27</b>
440 Zinsertrag	-21'198'544.54	-21'421'295.00	-17'858'645.02
441 Realisierte Gewinne FV	-487'268.00	0.00	0.00
442 Beteiligungsertrag FV	-404'139.00	-431'680.00	-403'879.00
443 Liegenschaftenertrag FV	-71'476'709.20	-68'154'750.00	-68'667'806.33
444 Wertberichtigungen Anlagen FV	-63'256'802.90	0.00	-7'361'664.18
445 Finanzertrag Darlehen/Beteiligungen	-8'550'520.50	-4'627'244.65	-4'990'445.10
447 Liegenschaftenertrag VV	-18'930'800.03	-16'729'684.80	-17'523'614.33
448 Erträge von gemieteten Liegenschaft	-2'888'715.45	-1'916'684.50	-2'048'162.31
<b>45 Entnahmen Fonds/Spezialfinanzierungen</b>	<b>-5'422'421.68</b>	<b>-3'050'000.00</b>	<b>-4'454'801.24</b>
451 Entnahmen Fonds/Spezialfinanz. im EK	-5'422'421.68	-3'050'000.00	-4'454'801.24
<b>46 Transferertrag</b>	<b>-320'750'247.55</b>	<b>-294'278'614.60</b>	<b>-305'202'778.87</b>
460 Ertragsanteile	-7'449'441.65	-6'600'000.00	-7'638'467.45
461 Entschädigungen von Gemeinwesen	-212'312'681.20	-190'152'573.60	-202'845'577.93
462 Finanz- und Lastenausgleich	-64'154'684.00	-64'136'834.00	-64'069'653.00
463 Beiträge von Gemeinwesen und Dritten	-36'833'440.70	-33'389'207.00	-30'649'080.49

**5.1.6 Sacharten Gesamthaushalt (Allgemeiner Haushalt und Sonderrechnungen konsolidiert)**  
**Erfolgsrechnung**

	<b>Rechnung 2023</b>	<b>Budget 2023</b>	<b>Rechnung 2022</b>
<b>47 Durchlaufende Beiträge</b>	<b>-2'051'619.61</b>	<b>-1'440'000.00</b>	<b>-1'757'297.90</b>
470 Durchlaufende Beiträge	-2'051'619.61	-1'440'000.00	-1'757'297.90
<b>48 Ausserordentlicher Ertrag</b>	<b>-59'531'137.35</b>	<b>-57'244'025.79</b>	<b>-58'347'035.66</b>
485 A.o. Entnahmen Fonds/Spezialfinanz.	-5'000'000.00	-5'000'000.00	-5'000'000.00
489 Entnahmen aus dem Eigenkapital	-54'531'137.35	-52'244'025.79	-53'347'035.66
<b>49 Interne Verrechnungen</b>	<b>-173'370'452.61</b>	<b>-166'469'171.64</b>	<b>-166'773'696.03</b>
490 Material- und Warenbezüge	-212'295.30	-193'750.00	-243'203.05
491 Dienstleistungen	-833'202.99	-741'260.00	-847'523.29
492 Pacht, Mieten, Benützungskosten	-104'056'636.86	-104'875'039.30	-102'771'063.28
493 Betriebs- und Verwaltungskosten	-736'000.00	-790'000.00	-698'000.00
494 Kalk. Zinsen und Finanzaufwand	-19'351'410.59	-19'351'410.59	-19'142'318.29
499 Übrige interne Verrechnungen	-48'180'906.87	-40'517'711.75	-43'071'588.12

## 5.2 Investitionsrechnung

## Allgemeiner Haushalt

	Rechnung 2023		Budget 2023		Rechnung 2022	
	Ausgaben	Einnahmen	Ausgaben	Einnahmen	Ausgaben	Einnahmen
<b>AUSGABEN</b>						
50 Sachanlagen	149'582'314.08		157'893'982.00		125'565'455.81	
51 Investitionen auf Rechnung Dritter	-		-		35'085.50	
52 Immaterielle Anlagen	13'461'362.58		20'109'000.00		11'663'739.73	
54 Darlehen	3'536'953.00		-		200'000.00	
55 Beteiligungen und Grundkapitalien	-		-		120'375.00	
56 Eigene Investitionsbeiträge	3'106'000.00		10'170'000.00		73'700.75	
<b>5 TOTAL AUSGABEN</b>	<b>169'686'629.66</b>		<b>188'172'982.00</b>		<b>137'658'356.79</b>	
<b>EINNAHMEN</b>						
60 Übertrag von Sachanlagen in das Finanzvermögen		460'660.80		-		12'077'745.00
61 Rückerstattungen		594'915.70		-		987'404.20
63 Investitionsbeiträge für eigene Rechnung		4'706'989.20		4'770'000.00		8'578'794.15
64 Rückzahlung von Darlehen		67'626.65		-		67'555.95
65 Übertragung von Beteiligungen		-		-		800'000.00
<b>6 TOTAL EINNAHMEN</b>		<b>5'830'192.35</b>		<b>4'770'000.00</b>		<b>22'511'499.30</b>
59 Übertrag an Bilanz	5'830'192.35		4'770'000.00		22'511'499.30	
69 Übertrag an Bilanz		169'686'629.66		188'172'982.00		137'658'356.79
Nettoinvestitionen	163'856'437.31		183'402'982.00		115'146'857.49	

## Sonderrechnungen

	Rechnung 2023		Budget 2023		Rechnung 2022	
	Ausgaben	Einnahmen	Ausgaben	Einnahmen	Ausgaben	Einnahmen
<b>AUSGABEN</b>						
50 Sachanlagen	9'451'681.49		20'504'401.00		13'690'999.41	
51 Investitionen auf Rechnung Dritter	397'372.86		300'000.00		431'788.40	
52 Immaterielle Anlagen	17'942.35		-		172'867.92	
<b>5 TOTAL AUSGABEN</b>	<b>9'866'996.70</b>		<b>20'804'401.00</b>		<b>14'295'655.73</b>	
<b>EINNAHMEN</b>						
61 Rückerstattungen		806'577.60		-		-
63 Investitionsbeiträge für eigene Rechnung		242'422.44		-		536'563.17
<b>6 TOTAL EINNAHMEN</b>		<b>1'049'000.04</b>		<b>0.00</b>		<b>536'563.17</b>
59 Übertrag an Bilanz	1'049'000.04		0.00		536'563.17	
69 Übertrag an Bilanz		9'866'996.70		20'804'401.00		14'295'655.73
Nettoinvestitionen	8'817'996.66		20'804'401.00		13'759'092.56	

## **Jahresbericht 2023**

### **Jahresrechnung Band 1**

Berichte  
Eckdaten  
Bilanz  
Funktionen  
Sachgruppen

#### **6 Geldflussrechnung**

Finanzkennzahlen  
Antrag des Gemeinderates  
Bestätigungsbericht der Revisionsstelle  
Genehmigung der Jahresrechnung durch den Stadtrat  
Anhang  
Details zur Rechnung  
Liegenschaftsverzeichnis





## Geldflussrechnung

### Stadt Bern

Bezeichnung	CHF	CHF
	2023	2022
<b>Geldfluss aus betrieblicher Tätigkeit</b>		
Ertragsüberschuss / (-) Aufwandüberschuss	106'242'404.75	55'039'017.94
Abschreibungen Verwaltungsvermögen	92'724'593.45	84'726'399.43
Abschreibungen Investitionsbeiträge	214'819.00	200'819.10
Einlagen in das Eigenkapital	23'876'031.32	22'442'308.79
(-) Entnahmen aus dem Eigenkapital	-54'509'352.12	-53'237'317.40
Verluste aus Verkauf Finanzanlagen FV und Übertragung Finanzanlagen FV ins VV / (-) Gewinne aus Verkauf Finanzanlagen FV	0.00	0.00
(-) Gewinne aus Verkauf Sachanlagen FV / Verluste aus Veräusserung Sachanlagen FV und Übertragung Sachanlagen FV ins VV	-187'268.00	0.00
(-) Wertberichtigungen Anlagen FV / Wertberichtigungen Anlagen FV	-62'998'618.90	-7'358'202.18
Wertberichtigungen Darlehen/Beteiligungen VV	9'057.00	352'719.00
(-) Aufwertung VV	0.00	0.00
(-) Zunahme/Abnahme Forderungen	-12'348'495.43	14'658'444.79
(-) Zunahme/Abnahme Vorräte	-221'560.59	643'610.73
(-) Zunahme/Abnahme aktive Rechnungsabgrenzungen	-52'322'216.57	-774'840.87
Zunahme/(-) Abnahme Laufende Verbindlichkeiten	7'800'159.05	-4'525'115.74
Zunahme/(-) Abnahme kurzfr. Rückstellungen	1'238'506.92	395'711.67
Zunahme/(-) Abnahme passive Rechnungsabgrenzungen	18'209'826.18	25'342'988.97
(-) Abnahme/Zunahme langfr. Rückstellungen	-2'466'490.00	-2'749'556.00
(-) Abnahme/Zunahme übrige Spezialfinanzierungen	-6'479'376.67	-9'767'420.55
<b>Geldfluss aus betrieblicher Tätigkeit Einwohnergemeinde (allg. Haushalt)</b>	<b>58'782'019.39</b>	<b>125'389'567.68</b>
<b>Geldfluss aus betrieblicher Tätigkeit Abwasserentsorgung</b>	<b>6'450'508.50</b>	<b>5'150'497.87</b>
<b>Geldfluss aus betrieblicher Tätigkeit Abfall</b>	<b>818'358.37</b>	<b>2'212'267.95</b>
<b>Geldfluss aus betrieblicher Tätigkeit Tierpark</b>	<b>1'558'711.05</b>	<b>1'208'849.91</b>
<b>Geldfluss aus betrieblicher Tätigkeit Gemeindebetriebe</b>	<b>8'827'577.92</b>	<b>8'571'615.73</b>
<b>Total Geldfluss aus betrieblicher Tätigkeit</b>	<b>67'609'597.31</b>	<b>133'961'183.41</b>

## Geldflussrechnung

### Stadt Bern

Bezeichnung	CHF 2023	CHF 2022
<b>Geldfluss aus Investitionstätigkeit</b>		
Zahlungen für Nettoinv. Sachanlagen + Immat. Anlagen+ Investitionsbeiträge VV	-166'325'981.25	-118'040'278.26
(-) Auszahlungen für Darlehen/Beteiligungen VV	-3'536'953.00	-320'375.00
Einzahlung für Darlehen/Beteiligungen VV	67'626.65	867'755.95
(-) Kauf Sachanlagen FV	-11'980'000.00	-8'518'000.00
Verkauf Sachanlagen FV	387'268.00	1'524'899.00
(-) Investitionen Sachanlagen FV	-34'998'302.07	-26'326'919.68
(-) Kauf kurzfristige Finanzanlagen FV	0.00	0.00
Verkauf kurzfristige Finanzanlagen FV	0.00	20'000'000.00
(-) Kauf langfristige Finanzanlagen FV	-80'380'000.00	-55'086'000.00
Verkauf langfristige Finanzanlagen FV	25'000.00	20'025'000.00
<b>Geldfluss aus Investitionstätigkeit Einwohnergemeinde (allg. Haushalt)</b>	<b>-296'741'341.67</b>	<b>-165'873'917.99</b>
<b>Geldfluss aus Investitionstätigkeit Abwasserentsorgung</b>	<b>-7'943'248.93</b>	<b>-12'874'424.14</b>
<b>Geldfluss aus Investitionstätigkeit Abfall</b>	<b>-447'763.49</b>	<b>-1'042'151.85</b>
<b>Geldfluss aus Investitionstätigkeit Tierpark</b>	<b>-559'990.72</b>	<b>-397'271.68</b>
<b>Geldfluss aus Investitionstätigkeit Gemeindebetriebe</b>	<b>-8'951'003.14</b>	<b>-14'313'847.67</b>
<b>Total Geldfluss aus Investitionstätigkeit</b>	<b>-305'692'344.81</b>	<b>-180'187'765.66</b>
<b>Geldfluss aus Finanzierungstätigkeit</b>		
Zunahme/ (-) Abnahme Kontokorrente mit Dritten	4'905'544.64	-58'999'215.84
Aufnahme kurzfristige Finanzverbindlichkeiten	85'000'000.00	20'000'000.00
(-) Rückzahlung kurzfristige Finanzverbindlichkeiten	-12'390.60	-295'841.47
Aufnahme langfristige Finanzverbindlichkeiten	120'000'000.00	155'000'000.00
(-) Rückzahlung langfristige Finanzverbindlichkeiten	-20'000'000.00	-20'000'000.00
Zunahme/(-) Abnahme Stiftungen, Legate, Zuwendungen im FK sowie Fonds im FK	1'797'242.79	-2'169'294.60
<b>Geldfluss aus Finanzierungstätigkeit Einwohnergemeinde (allg. Haushalt)</b>	<b>191'690'396.83</b>	<b>93'535'648.09</b>
<b>Total Geldfluss (alle)</b>	<b>-46'392'350.67</b>	<b>47'309'065.84</b>
Bestand Flüssige Mittel und kurzfristige Geldanlagen 1.1.	52'300'122.30	4'991'056.46
<b>Bestand Flüssige Mittel und kurzfristige Geldanlagen 31.12.</b>	<b>5'907'771.63</b>	<b>52'300'122.30</b>
<i>Kontrollrechnung: Differenz</i>	0.00	0.00

## **Jahresbericht 2023**

### **Jahresrechnung Band 1**

Berichte  
Eckdaten  
Bilanz  
Funktionen  
Sachgruppen  
Geldflussrechnung

#### **7 Finanzkennzahlen**

Antrag des Gemeinderates  
Bestätigungsbericht der Revisionsstelle  
Genehmigung der Jahresrechnung durch den Stadtrat  
Anhang  
Details zur Rechnung  
Liegenschaftsverzeichnis



## 7. Finanzkennzahlen

### Allgemeiner Haushalt, Sonderrechnungen und Gesamthaushalt

Die Kommentare zu den einzelnen Finanzkennzahlen finden sich im Vorbericht in Kapitel 1.2.12.

Kennzahl	Rechnung 2016	Rechnung 2017	Rechnung 2018	Rechnung 2019	Rechnung 2020	Rechnung 2021	Rechnung 2022	Rechnung 2023
Selbstfinanzierungsgrad (SFG)								
Allgemeiner Haushalt	83.1%	81.9%	94.8%	36.8%	60.4%	61.9%	77.7%	61.4%
Sonderrechnungen:								
Tierpark	345.6%	293.7%	917.2%	69.9%	100.0%	997.7%	324.2%	308.8%
Stadtentwässerung	66.9%	49.1%	142.7%	251.5%	197.3%	64.7%	55.6%	54.6%
Fonds für Boden- und Wohnbaupolitik	-	-	-	-	-	-	-	-
Entsorgung & Recycling	214.9%	176.4%	130.2%	439.5%	220.2%	93.6%	288.1%	128.4%
Gesamthaushalt	68.9%	59.7%	68.8%	46.1%	83.7%	70.6%	85.7%	97.7%
Investitionsanteil (INA)								
Allgemeiner Haushalt	11.1%	9.2%	7.6%	11.5%	11.3%	11.2%	11.7%	13.4%
Gesamthaushalt	11.5%	10.2%	7.7%	11.1%	11.1%	11.3%	12.0%	13.3%
Selbstfinanzierungsanteil (SFA)								
Allgemeiner Haushalt	8.1%	6.5%	6.7%	4.3%	6.6%	6.8%	7.9%	8.4%
Gesamthaushalt	7.0%	5.2%	4.8%	4.7%	8.2%	7.5%	8.6%	12.1%
Zinsbelastungsanteil (ZBA)								
Allgemeiner Haushalt	1.8%	1.3%	1.3%	1.3%	1.2%	1.0%	1.3%	1.7%
Gesamthaushalt	1.9%	1.5%	1.5%	1.4%	1.3%	1.2%	1.5%	1.7%
Nettozinsbelastungsanteil (NZB)								
Allgemeiner Haushalt	-2.7%	-3.5%	-3.1%	-2.7%	-2.6%	-4.1%	-3.0%	-1.8%
Gesamthaushalt	-0.2%	-0.5%	0.6%	-4.9%	-7.7%	-7.3%	-6.1%	-14.0%
Kapitaldienstanteil (KDA)								
Allgemeiner Haushalt	6.9%	6.7%	6.9%	8.0%	9.5%	8.0%	8.8%	9.4%
Gesamthaushalt	6.8%	6.6%	6.9%	7.3%	8.9%	7.8%	8.5%	8.7%
Bruttoverschuldungsanteil (BVA1)								
Allgemeiner Haushalt	256.5%	252.3%	260.8%	272.0%	270.4%	269.2%	274.8%	275.8%
Gesamthaushalt	229.7%	222.7%	231.4%	223.0%	233.8%	236.1%	240.6%	234.5%
Bruttoverschuldungsanteil (BVA2) exkl. Dritte (Anstalten)								
Allgemeiner Haushalt	126.7%	120.1%	121.9%	131.5%	131.3%	131.1%	132.7%	130.3%
Gesamthaushalt	137.2%	133.6%	142.0%	142.9%	155.1%	157.4%	160.4%	155.3%

Kennzahl	Rechnung 2016	Rechnung 2017	Rechnung 2018	Rechnung 2019	Rechnung 2020	Rechnung 2021	Rechnung 2022	Rechnung 2023
Nettoverschuldungsquotient (NVQ)								
Allgemeiner Haushalt	160.7%	157.5%	163.0%	183.9%	181.0%	207.0%	197.4%	200.0%
Gesamthaushalt	16.2%	24.3%	30.2%	46.1%	47.0%	59.7%	59.2%	57.1%
Nettoschuld in Franken pro Einwohner (N/EW)								
Allgemeiner Haushalt	5'727.34	5'822.51	5'821.22	6'400.64	6'731.54	7'050.03	7'219.86	7'640.16
Gesamthaushalt	575.74	896.75	1'078.32	1'603.10	1'749.60	2'034.70	2'166.30	2'181.31
Massgebliches Eigenkapital pro Einwohner (MEK/EW)								
Allgemeiner Haushalt	2'403.68	2'530.99	2'650.66	2'493.10	2'376.94	2'390.70	2'487.21	2'574.81
Gesamthaushalt	7'055.11	7'014.90	6'924.85	6'791.23	6'807.96	6'867.49	7'026.35	7'542.44
Bilanzüberschussquotient (BÜQ)								
Allgemeiner Haushalt	22.4%	21.5%	22.2%	19.0%	15.3%	16.6%	15.4%	14.7%
Kostendeckungsgrad (KDG) der Sonderrechnungen:								
Tierpark	105.4%	117.4%	102.3%	101.3%	103.4%	98.7%	99.0%	103.9%
Stadtentwässerung	102.3%	107.4%	101.9%	101.8%	97.6%	95.8%	102.6%	94.9%
Fonds für Boden- und Wohnbaupolitik	98.9%	108.2%	100.4%	137.3%	210.2%	186.5%	184.3%	243.6%
Entsorgung & Recycling	107.5%	104.7%	101.7%	98.9%	98.8%	101.9%	100.9%	94.2%
Werterhaltsquote (WEQ) der Sonderrechnung:								
Stadtentwässerung	11.1%	11.7%	12.3%	12.8%	13.4%	13.9%	14.4%	14.9%

## **Jahresbericht 2023**

### **Jahresrechnung Band 1**

Berichte  
Eckdaten  
Bilanz  
Funktionen  
Sachgruppen  
Geldflussrechnung  
Finanzkennzahlen

#### **8 Antrag des Gemeinderates**

Bestätigungsbericht der Revisionsstelle  
Genehmigung der Jahresrechnung durch den Stadtrat  
Anhang  
Details zur Rechnung  
Liegenschaftsverzeichnis





## 8. Antrag des Gemeinderates

### GENEHMIGUNG:

Gemäss Artikel 71 des Gemeindegesetzes (170.11) verabschiedet der Gemeinderat die Jahresrechnung 2023 der Stadt Bern:

ERFOLGSRECHNUNG	alle Zahlen in Franken	
	Aufwand	Ertrag
Gesamthaushalt (konsolidiert)		
Aufwand / Ertrag	1 479 023 875.57	1 581 748 212.04
Ertragsüberschuss	102 724 336.47	
darin enthalten (vor Konsolidierung)		
Allgemeiner Haushalt		
Aufwand / Ertrag	1 386 009 163.90	1 386 009 163.90
Aufwand-/Ertragsüberschuss	0.00	0.00
Sonderrechnung Tierpark		
Aufwand / Ertrag	10 784 490.03	10 784 490.03
Aufwand-/Ertragsüberschuss	0.00	0.00
Sonderrechnung Stadtentwässerung		
Aufwand / Ertrag	36 908 841.36	35 009 956.91
Aufwandüberschuss		1 898 884.45
Sonderrechnung Fonds für Boden- und Wohnbaupolitik		
Aufwand / Ertrag	73 980 286.47	180 222 691.22
Ertragsüberschuss	106 242 404.75	
Sonderrechnung Entsorgung + Recycling		
Aufwand / Ertrag	27 891 112.60	26 271 928.77
Aufwandüberschuss		1 619 183.83
<b>INVESTITIONSRECHNUNG</b>		
Gesamthaushalt		
Ausgaben / Einnahmen	179 553 626.36	6 879 192.39
Nettoinvestitionen		172 674 433.97
<b>NACHKREDITE</b> (gemäss Nachkredittabelle Kapitel 11.8.2)		
Nachkredite durch Gemeinderat genehmigt	21 080 425.01	
Nachkredite durch Stadtrat genehmigt	12 093 343.31	
Nachkredite durch Stadtrat noch zu genehmigen:		
- Zusatzabschreibungen	11 079 082.53	
Nachkredite Gesamt	<u>44 252 850.85</u>	

Die Aufwand- und Ertragsüberschüsse werden dem Eigenkapital bzw. der Spezialfinanzierung entnommen bzw. zugewiesen (siehe Eigenkapitalnachweis).

**ANTRAG**

Der Gemeinderat hat den vorliegenden Jahresbericht mit allen Bestandteilen an seiner Sitzung vom 24. April 2024 beschlossen, nachdem er bereits am 20. März 2024 die Produktgruppen-Rechnung genehmigt hatte. Er beantragt dem Stadtrat:

1. Genehmigung des Jahresberichts 2023, bestehend aus Reporting zu den Legislaturrichtlinien, Vorbericht, Bilanz, Erfolgsrechnung, Produktgruppen-Rechnung, Investitionsrechnung, Geldflussrechnung und Anhang für das am 31. Dezember 2023 abgeschlossene Rechnungsjahr.
2. Genehmigung von zusätzlichen Abschreibungen von Fr. 11 079 082.53 gemäss Art. 84 Ziff. 4 der Gemeindeverordnung (170.111).
3. Genehmigung eines Nachkredites von Fr. 11 079 082.53 bei der Dienststelle 610 Finanzverwaltung und Erhöhung des Globalkredites von Fr. -27 741 060.26 (Nettoerlös) auf Fr. -16 661 977.73 (Nettoerlös).
4. Kenntnisnahme der Nachkredite zu den Globalkrediten 2023 von Fr. 21 080 425.01 in der Kompetenz des Gemeinderates
5. Kenntnisnahme des Berichts des Rechnungsprüfungsorgans

Bern, 24. April 2024

Für den Gemeinderat

Der Stadtpräsident

Die Stadtschreiberin

Der Finanzverwalter

Alec von Graffenried

Claudia Mannhart

Reto Rutschi

## **Jahresbericht 2023**

### **Jahresrechnung Band 1**

Berichte  
Eckdaten  
Bilanz  
Funktionen  
Sachgruppen  
Geldflussrechnung  
Finanzkennzahlen  
Antrag des Gemeinderates

**9 Bestätigungsbericht der Revisionsstelle**

Genehmigung der Jahresrechnung durch den Stadtrat  
Anhang  
Details zur Rechnung  
Liegenschaftsverzeichnis



## Bericht der verwaltungsunabhängigen Revisionsstelle zum Jahresbericht 2023

an den Stadtrat der

### Einwohnergemeinde Bern, Bern

Als verwaltungsunabhängige Revisionsstelle haben wir den Jahresbericht der Einwohnergemeinde Bern, bestehend aus Berichterstattung, Bilanz, Erfolgsrechnung, Investitionsrechnung, Geldflussrechnung und Anhang für das am 31. Dezember 2023 abgeschlossene Rechnungsjahr geprüft.

#### *Verantwortung des Gemeinderates*

Der Gemeinderat ist für die Aufstellung des Jahresberichts in Übereinstimmung mit den kantonalen und kommunalen gesetzlichen Vorschriften verantwortlich. Diese Verantwortung beinhaltet die Ausgestaltung, Implementierung und Aufrechterhaltung eines internen Kontrollsystems mit Bezug auf die Aufstellung des Jahresberichts, die frei von wesentlichen falschen Angaben als Folge von Verstössen oder Irrtümern ist. Darüber hinaus ist der Gemeinderat für die Anwendung sachgemässer Rechnungslegungsmethoden sowie die Vornahme angemessener Schätzungen verantwortlich.

#### *Verantwortung der verwaltungsunabhängigen Revisionsstelle*

Unsere Verantwortung ist es, aufgrund unserer Prüfung ein Prüfungsurteil über den Jahresbericht abzugeben. Wir haben unsere Prüfung in Übereinstimmung mit den gesetzlichen Vorschriften und der Arbeitshilfe für Rechnungsprüfungsorgane (AH RPO, Ausgabe 2016) vorgenommen. Die Prüfung haben wir so zu planen und durchzuführen, dass wir hinreichende Sicherheit gewinnen, ob der Jahresbericht frei von wesentlichen falschen Angaben ist.

Eine Prüfung beinhaltet die Durchführung von Prüfungshandlungen zur Erlangung von Prüfungsnachweisen für die im Jahresbericht enthaltenen Wertansätze und sonstigen Angaben. Die Auswahl der Prüfungshandlungen liegt im pflichtgemässen Ermessen des Prüfers. Dies schliesst eine Beurteilung der Risiken wesentlicher falscher Angaben im Jahresbericht als Folge von Verstössen oder Irrtümern ein. Bei der Beurteilung dieser Risiken berücksichtigt der Prüfer das interne Kontrollsystem, soweit es für die Aufstellung des Jahresberichts von Bedeutung ist, um die den Umständen entsprechenden Prüfungshandlungen festzulegen, nicht aber um ein Prüfungsurteil über die Wirksamkeit des internen Kontrollsystems abzugeben. Die Prüfung umfasst zudem die Beurteilung der Angemessenheit der angewandten Rechnungslegungsmethoden, der Plausibilität der vorgenommenen Schätzungen sowie eine Würdigung der Gesamtdarstellung des Jahresberichts. Wir sind der Auffassung, dass die von uns erlangten Prüfungsnachweise eine ausreichende und angemessene Grundlage für unser Prüfungsurteil bilden.

#### *Prüfungsurteil*


Nach unserer Beurteilung entspricht der Jahresbericht für das am 31. Dezember 2023 abgeschlossene Rechnungsjahr den kantonalen und kommunalen gesetzlichen Vorschriften.

#### **Berichterstattung aufgrund weiterer gesetzlicher Vorschriften**

Wir bestätigen, dass wir die Anforderungen an die Befähigung gemäss Art. 123 GV erfüllen und keine mit unserer Unabhängigkeit nicht vereinbare Sachverhalte vorliegen. Wir beantragen, den Jahresbericht 2023 mit Aktiven und Passiven von CHF 4'796'844'368.14 und einem Gesamtergebnis (Ertragsüberschuss) von CHF 102'724'336.47 zu genehmigen.

Bern, 24. April 2024  
 170'32'782/2121-0860/bre/mom


BDO AG



Bernhard Remund

Leitender Revisor

Zugelassener Revisionsexperte



ppa. Maik Morf

Zugelassener Revisionsexperte



## **Jahresbericht 2023**

### **Jahresrechnung Band 1**

- Berichte
- Eckdaten
- Bilanz
- Funktionen
- Sachgruppen
- Geldflussrechnung
- Finanzkennzahlen
- Antrag des Gemeinderates
- Bestätigungsbericht der Revisionsstelle
- 10 Genehmigung der Jahresrechnung durch den Stadtrat**
- Anhang
- Details zur Rechnung
- Liegenschaftsverzeichnis





## 10. Genehmigung der Jahresrechnung

1. Der Stadtrat genehmigt den Jahresbericht 2023, bestehend aus Reporting zu den Legislaturrichtlinien, Vorbericht, Bilanz, Erfolgsrechnung, Produktgruppen-Rechnung, Investitionsrechnung, Geldflussrechnung und Anhang für das am 31. Dezember 2023 abgeschlossene Rechnungsjahr.
2. Der Stadtrat genehmigt zusätzliche Abschreibungen von Fr. 11 079 082.53 gemäss Art. 84 Ziff. 4 der Gemeindeverordnung (170.111).
3. Er beschliesst einen Nachkredit von Fr. 11 079 082.53 bei der Dienststelle 610 Finanzverwaltung und erhöht den Globalkredit von Fr. -27 741 060.26 (Nettoerlös) auf Fr. -16 661 977.73 (Nettoerlös).
4. Er nimmt Kenntnis von den Nachkrediten zu den Globalkrediten 2023 von Fr. 21 080 425.01 in der Kompetenz des Gemeinderates.
5. Er nimmt Kenntnis vom Bericht des Rechnungsprüfungsorgans.

Bern, 27. Juni 2024

Für den Stadtrat

Die Präsidentin

Valentina Achermann

Die Ratssekretärin

Nadja Bischoff



## **Jahresbericht 2023**

### **Jahresrechnung Band 1**

Berichte  
Eckdaten  
Bilanz  
Funktionen  
Sachgruppen  
Geldflussrechnung  
Finanzkennzahlen  
Antrag des Gemeinderates  
Bestätigungsbericht der Revisionsstelle  
Genehmigung der Jahresrechnung durch den Stadtrat

**11 Anhang**  
Details zur Rechnung  
Liegenschaftsverzeichnis



## 11. Anhang

### 11.1 Regelwerk

#### 11.1.1 Angewendetes Regelwerk:

Der Rechnungsabschluss der Stadt Bern ist in Übereinstimmung mit den geltenden kantonalen gesetzlichen Grundlagen erstellt worden.

Gemeindegesezt (GG, BSG 170.11)

Gemeindeverordnung (GV, BSG 170.111)

Direktionsverordnung über den Finanzhaushalt der Gemeinden (FHDV, BSG 170.511)

Diese orientieren sich gemäss Art. 70 Absatz 1 GG am Harmonisierten Rechnungslegungsmodell für die Kantone und Gemeinden, HRM2, laut Handbuch der Konferenz der Kantonalen Finanzdirektoren. Die kantonalen Bestimmungen weichen in einzelnen Bereichen von den Empfehlungen des HRM2 ab. Das Amt für Gemeinden und Raumordnung stellt eine Auflistung dieser Ausnahmen zur Verfügung unter [www.be.ch/gemeinden](http://www.be.ch/gemeinden) ⇒ Rubrik «Muster/Vorlagen» ⇒ Gemeindefinanzen ⇒ Jahresrechnung ⇒ [Anhang zur Jahresrechnung: Anzuwendendes Regelwerk und Abweichungen](#)

Die Rechnungslegung ist gegliedert in den Allgemeinen Haushalt, die Sonderrechnungen und den Gesamthaushalt (Allgemeiner Haushalt und Sonderrechnungen konsolidiert). Die Anstalten (ewb und BERNMOBIL) werden nicht konsolidiert und nur in Kurzform ausgewiesen (Kapitel 11.9.5 und 11.9.6).

#### 11.1.2 Bewertung Finanzvermögen:

Vermögenswerte im Finanzvermögen werden bilanziert, wenn sie einen künftigen Nutzen erbringen und ihr Wert verlässlich ermittelt werden kann. Sie werden bei erstmaliger Bilanzierung zu Anschaffungs- bzw. Herstellungskosten bilanziert. Entstehen der Gemeinde keine Kosten, wird zum Verkehrswert zum Zeitpunkt des Zugangs bilanziert.

Die Folgebewertungen des Finanzvermögens (Art. 81 GV, BSG 170.111) erfolgen zum Verkehrswert am Bilanzstichtag, wobei eine systematische Neubewertung bei Liegenschaften mit Ausnahme von Baurechten mind. alle fünf Jahre oder bei Änderung des amtlichen Werts, bei allen anderen Vermögenswerten jährlich erfolgt (Art. 81 GV). Die Bilanzwerte sind bei eingetretenen dauerhaften Wertminderungen oder Verlusten sofort zu berichtigen (siehe Art. 32d Abs. b FHDV). Bei Liegenschaften, Grundstücken und Baurechten können die Verkehrswerte basierend auf amtlichen Werten oder alternativ basierend auf anerkannte Bewertungsmethoden ermittelt werden. Sämtliche Liegenschaften und Grundstücke des Finanzvermögens wurden systematisch auf Basis von anerkannten Bewertungsmethoden bewertet.

Im Jahr 2023 fand eine umfassenden Neubewertung statt.

<b>Art des Finanzvermögens Allgemeiner Haushalt</b>	<b>Bewertungsgrundsatz</b>	<b>letztmalige Bewertung</b>	<b>Auf-/Abwertung in Fr.</b>	<b>Entnahmen aus Schwankungsreserve in Fr.</b>
<i>Liegenschaften und Grundstücke FV</i>	<i>Anerkannte Bewertungsmethode</i>	31.12.2023	0.00	0.00
<i>Grundstücke im Baurecht</i>	<i>Kapitalisierung Baurechtszins</i>	31.12.2023	0.00	0.00
<i>Kotierte Börsenwerte und nicht börsenkotierte Wertpapiere</i>	a) <i>Börsenwert</i> b) <i>Steuerwert</i> c) <i>Kapitalisierter Ertrag</i>	31.12.2023	-8 184.00	0.00
<b>Total</b>	<b>Allg. Haushalt</b>		<b>-8 184.00</b>	<b>0.00</b>

<b>Art des Finanzvermögens Fonds für Boden- und Wohnbaupolitik</b>	<b>Bewertungs- grundsatz</b>	<b>letztmalige Bewertung</b>	<b>Auf-/Abwertung in Fr.</b>	<b>Entnahmen aus Schwankungs- reserve in Fr.</b>
Liegenschaften und Grundstücke FV	Anerkannte Bewertungsmethode	31.12.2023	+ 47 062 302.71	0.00
Grundstücke im Baurecht	Kapitalisierung Baurechtszins	31.12.2023	+ 16 047 500.19	0.00
Kotierte Börsenwerte und nicht börsenkotierte Wertpapiere	a) Börsenwert b) Steuerwert c) Kapitalisierter Ertrag d) Nominalwert	31.12.2023	- 250 000.00 + 147 000.00	0.00
<b>Total</b>	<b>Fonds</b>		<b>+63 006 802.90</b>	<b>0.00</b>
<b>Total</b>	<b>Gesamthaushalt</b>		<b>+62 998 618.90</b>	<b>0.00</b>

\* Der Netto-Saldo der Auf- und Abwertungen kann, falls negativ, aus der Schwankungsreserve entnommen werden.

#### 11.1.3 Bewertung Verwaltungsvermögen:

Vermögenswerte im Verwaltungsvermögen werden bilanziert, wenn sie einen künftigen mehrjährigen öffentlichen Nutzen hervorbringen und ihr Wert verlässlich ermittelt werden kann. Sie werden zu Anschaffungs- bzw. Herstellkosten nach der Nettomethode bilanziert und nach der definierten Nutzungsdauer linear abgeschrieben. Entstehen der Gemeinde keine Kosten, wird zum Verkehrswert zum Zeitpunkt des Zugangs bilanziert. Die Bilanzwerte sind bei eingetretenen dauerhaften Wertminderungen oder Verlusten sofort zu berichtigen. Die geltenden Anlagekategorien und Nutzungsdauern sind in Anhang 2 GV umschrieben.

Unter Berücksichtigung des Vorsichtsprinzips und zur Vermeidung von Überbewertungen werden nur Hoch- und Tiefbauprojekte sowie wesentliche, langjährige Projekte im Softwarebereich ab Inbetriebnahmedatum abgeschrieben, sämtliche übrigen Anlagen und Projekte werden sofort nach Beschaffung oder ab Projektbeginn über die Nutzungsdauer abgeschrieben (Basis kumulierter Anschaffungswert).

Nach dem Bilanzstichtag stellte sich heraus, dass die Umwandlung der Kapitaleinlagereserve in ein Darlehen bei der Concara Holding AG (ehemals Domicil Holding AG) zur Folge hat, dass die gesetzlich vorgeschriebenen Kapitaleinlagereserven nicht mehr erreicht werden und daher die Umwandlung rechtlich nicht korrekt erfolgte. Mittels Kapitalherabsetzung anlässlich der kommenden Generalversammlung soll dies korrigiert werden. Um die noch nicht gesetzeskonformen Mittelabflüsse materiell bis zur Generalversammlung zu kompensieren, haben die Gläubiger Rangrücktritte unterzeichnet. Der Gemeinderat der Stadt Bern hat dieser Rangrücktrittserklärung am 24. April 2024 zugestimmt. Diese wird aufgehoben, sobald die Reserven der Gesellschaft an der Generalversammlung wiederhergestellt sind. Mutmasslich sollte dies an der Generalversammlung am 3. Juni 2024 erfolgen.

#### 11.1.4 Aktivierungsgrenzen:

Mobile Sachanlagen	Fr. 50 000.00
Immobilien Sachanlagen	Fr. 100 000.00

#### 11.1.5 Bestehendes Verwaltungsvermögen:

Das bestehende Verwaltungsvermögen per 31.12.2013 bei Übergang auf HRM2 wird linear über 12 Jahre abgeschrieben. Davon ausgenommen sind die Positionen gemäss Ziffer 4.1.3 der Übergangsbestimmungen der GV.

### 11.1.6 Praxisänderungen in der Rechnungslegung:

#### Schwankungsreserve / Neubewertungsreserven

Fünf Jahre nach der Einführung von HRM2 wird gestützt auf Artikel T2-3 Absatz 2 Ziffer 5 der Gemeindeverordnung ein Teil der Neubewertungsreserve in die Schwankungsreserve überführt. Die verbleibende Neubewertungsreserve ist ab dem sechsten Jahr, also ab 2019, innerhalb von fünf Jahren mit linearen Entnahmen aufzulösen. Per 31. Dezember 2023 sind die Neubewertungsreserven vollständig aufgelöst worden.

	Neubewertungsreserve 1.1.2019	Bildung Schwankungs- reserve 1.1.2019	Auflösung Neubewer- tungsreserve 2019-2022	Auflösung Neubewer- tungsreserve 2023	Neubewer- tungsreserve 31.12.2023
Allgemeiner Haushalt	18 980 096.65	-2 700 000.00	-13 024 096.65	-3 256 000.00	0.00
Fonds für Boden- und Wohnbau- politik	292 158 577.04	-68 530 000.00	-178 903 577.04	-44 725 000.00	0.00
<b>Total</b>	<b>311 138 673.69</b>	<b>-71 230 000.00</b>	<b>-191 927 673.69</b>	<b>-47 981 000.00</b>	<b>0.00</b>

#### Umgliederung Fremdfinanzierungen

Die Bestände der Fremdfinanzierungen per 31. Dezember 2022 wurden in Tabelle 11.9.3 umgegliedert, diese Korrektur wurde in der Vorjahresbilanz nicht nachvollzogen.

### 11.2 Grundlagen der Jahresrechnung

Als Grundlage für die Jahresrechnung 2023 dienten das Produktgruppenbudget 2023 und die Vorjahresrechnung 2022.

Genehmigung/Prüfung:	<b>Produktgruppenbudget 2023</b>	<b>Jahresrechnung 2022</b>
Gemeinderat	22. Juni 2022	26. April 2023
Bestätigungsbericht Rechnungsprüfungsorgan		27. April 2023
Stadtrat	15. September 2022	29. Juni 2023
Stimmberechtigte der Stadt Bern	27. November 2022 (Stimmbeteiligung 32,85 %, Annahme mit 55,78 % Ja)	

## 11.3 Eigenkapitalnachweis (Allgemeiner Haushalt)

Eigenkapital in Franken		Endbestand 31.12.2022	Veränderungsnachweis Erhöhungen (+)		Veränderungsnachweis Reduktionen (-)		Endbestand 31.12.2023		
<b>Allgemeiner Haushalt</b>									
<b>290</b>	<b>Verpflichtungen (+) bzw. Vorschüsse (-) gegenüber Spezialfinanzierungen</b>	<b>30'232'579.45</b>	<b>9010</b>	<b>Einlagen in SF EK</b>	<b>1'216'251.00</b>	<b>9011</b>	<b>Entnahmen aus SF EK</b>	<b>-7'695'627.67</b>	<b>23'753'202.78</b>
2900.0601	SF Übertragung VV nach Art. 85a	35'000'000.00	3890.xx	ausserordentlich		4850.xx	ausserordentlich	-5'000'000.00	30'000'000.00
2900.0301	SF Tagesstätten für Kinder	-4'767'420.55	3510	Einlagen in SF EK	1'216'251.00	4510.00	Entnahmen aus SF EK	-2'695'627.67	-6'246'797.22
<b>292</b>	<b>Rücklagen der Globalbudgetbereiche</b>	<b>3'888'395.47</b>	<b>3892</b>	<b>Einlagen in Rücklagen Globalbudgetbereiche EK</b>	<b>915'435.68</b>	<b>4892</b>	<b>Entnahmen aus Rücklagen der Globalbudgetbereiche</b>	<b>-853'888.48</b>	<b>3'949'942.67</b>
<b>293</b>	<b>Vorfinanzierungen</b>	<b>227'764'467.92</b>	<b>3893</b>	<b>Einlagen in Vorfinanzierungen des EK</b>	<b>11'881'513.11</b>	<b>4893</b>	<b>Entnahmen aus Vorfinanzierungen des EK</b>	<b>-5'674'463.64</b>	<b>233'971'517.39</b>
29300	Allgemeiner Haushalt	227'764'467.92	3893		11'881'513.11	4893		-5'674'463.64	233'971'517.39
<b>296</b>	<b>Neubewertungsreserve Finanzvermögen</b>	<b>5'956'000.00</b>	<b>3896</b>	<b>Einlagen in Neubewertungsreserve</b>	<b>0.00</b>	<b>4896</b>	<b>Entnahmen aus der Neubewertungsreserve</b>	<b>-3'256'000.00</b>	<b>2'700'000.00</b>
2960.0000	Neubewertungsreserve FV (Liegenschaften Liöl und Wertschriften)	3'256'000.00	3896			4896	Bildung Schwankungsreserve Auflösung Neubewertungsres.	0.00	0.00
2960.1900	Schwankungsreserve FV Allg. Haushalt	2'700'000.00	3896	Bildung 5 Jahre nach Einführung von HRM2 (per 1.1.2019)	0.00	4896	Entnahme		2'700'000.00
2940.0000	Finanzpolitische Reserven	19'965'909.55	3894	Zusätzliche Abschreibungen	11'079'082.53	4894	Auflösung zus. Abschreibungen	0.00	31'044'992.08
2999.0000	Bilanzüberschuss/-fehlbetrag	75'619'396.78	9000	Jahresergebnis Überschuss (+)	0.00	9001	Jahresergebnis Defizit (-)	0.00	75'619'396.78
<b>294/299</b>	<b>Verfügbares Eigenkapital Allgemeiner Haushalt</b>	<b>95'585'306.33</b>			<b>11'079'082.53</b>			<b>0.00</b>	<b>106'664'388.86</b>
<b>29</b>	<b>Eigenkapital Allgemeiner Haushalt</b>	<b>363'426'749.17</b>			<b>25'092'282.32</b>			<b>-17'479'979.79</b>	<b>371'039'051.70</b>



### 11.3 Eigenkapitalnachweis (Sonderrechnungen und Gesamthaushalt)

Eigenkapital in Franken	Endbestand 31.12.2022	Veränderungsnachweis Erhöhungen (+)	Veränderungsnachweis Reduktionen (-)	Endbestand 31.12.2023
-------------------------	--------------------------	-------------------------------------	--------------------------------------	--------------------------

#### Sonderrechnung Fonds für Boden- und Wohnbaupolitik

<b>296</b>	<b>Neubewertungsreserve Finanzvermögen</b>	<b>113'255'000.00</b>	3896	Einlagen in Neubewertungsreserve	<b>0.00</b>	4896	Entnahmen aus der Neubewertungsreserve	<b>-44'725'000.00</b>	<b>68'530'000.00</b>
29600/860	Neubewertungsreserve Fonds	44'725'000.00	3896			4896	Bildung Schwankungsreserve Auflösung Neubewertungsres.	0.00 -44'725'000.00	0.00
29601/860	Schwankungsreserve Fonds	68'530'000.00	3896	Bildung 5 Jahre nach Einführung von HRM2 (per 1.1.2019)	0.00	4896	Entnahme	0.00	68'530'000.00
<b>298</b>	<b>Übriges Eigenkapital</b>	<b>491'444'380.38</b>	9030	Abschluss übrige zweckgebundene Eigenmittel	<b>106'242'404.75</b>	9031	Abschluss übrige zweckgebundene Eigenmittel	<b>0.00</b>	<b>597'686'785.13</b>
2980.0869	Bilanzüberschuss Fonds für Boden- und Wohnbaupolitik	491'444'380.38	9030	Jahresergebnis Überschuss (+)	106'242'404.75	9031	Jahresergebnis Defizit (-)	0.00	597'686'785.13
<b>29</b>	<b>Eigenkapital Fonds für Boden- und Wohnbaupolitik</b>	<b>604'699'380.38</b>			<b>106'242'404.75</b>			<b>-44'725'000.00</b>	<b>666'216'785.13</b>

#### Übrige Sonderrechnungen (Tierpark, Stadtentwässerung, Entsorgung + Recycling)

<b>290</b>	<b>Verpflichtungen (+) bzw. Vorschüsse (-) gegenüber Spezialfinanzierungen</b>	<b>37'037'167.52</b>	<b>9010</b>	<b>Einlagen in SF EK</b>	<b>0.00</b>	<b>9011</b>	<b>Entnahmen aus SF EK</b>	<b>-3'518'068.28</b>	<b>33'519'099.24</b>
2900.2000	SF Abwasserentsorgung	23'266'210.53	9010.20	ordentlich	0.00	9011.20	ordentlich	-1'898'884.45	21'367'326.08
2900.3000	SF Abfall	13'770'956.99	9010.30	ordentlich	0.00	9011.30	ordentlich	-1'619'183.83	12'151'773.16
<b>292</b>	<b>Rücklagen der Globalbudget- bereiche</b>	<b>54'773.49</b>	3892	Abgrenzung Marktkunden ERB	<b>41'789.65</b>	4892	Abgrenzung Marktkunden ERB	<b>0.00</b>	<b>96'563.14</b>
<b>293</b>	<b>Vorfinanzierungen</b>	<b>141'932'799.74</b>	3893	Einlagen in Vorfinanzierungen des EK	<b>7'788'543.26</b>	4893	Entnahmen aus Vorfinan- zierungen des EK	<b>-2'748'579.24</b>	<b>146'972'763.76</b>
2930.0820	Sonderrechnung Tierpark	275'565.16	3893		408'543.26	4893		0.00	684'108.42
2930.0820	Sonderrechnung Tierpark/Projekte	3'047'140.62	3893		0.00	4893		-21'785.23	3'025'355.39
2930.2000	Abwasserentsorgung Werterhalt	138'610'093.96	3510	Einlage gem. Berechnungsblatt Wiederbeschaffungswerte	7'380'000.00	4510	Entnahme ordentliche Abschreibungen	-2'726'794.01	143'263'299.95
<b>29</b>	<b>Eigenkapital übrige Sonder- rechnungen</b>	<b>179'024'740.75</b>			<b>7'830'332.91</b>			<b>-6'266'647.52</b>	<b>180'588'426.14</b>

#### Gesamthaushalt (Allgemeiner Haushalt und Sonderrechnungen)

<b>29</b>	<b>Eigenkapital Gesamthaushalt</b>	<b>1'147'150'870.30</b>			<b>139'165'019.98</b>			<b>-68'471'627.31</b>	<b>1'217'844'262.97</b>
-----------	------------------------------------	-------------------------	--	--	-----------------------	--	--	-----------------------	-------------------------

<b>298</b>	<b>Dotationskapital Sonderrech- nungen (wird bei Konsoli- dierung Gesamthaushalt eliminiert)</b>	<b>385'923'479.03</b>		Erhöhung	<b>460'661.00</b>		Reduktion	<b>0.00</b>	<b>386'384'140.03</b>
2980.0820	Sonderrechnung Tierpark	28'541'867.41			0.00			0.00	28'541'867.41
2980.0860	Sonderrechnung Fonds für Boden- und Wohnbaupolitik	357'381'611.62			460'661.00			0.00	357'842'272.62

## 11.3.1 Übersicht über die Spezialfinanzierungen

Konto	Bezeichnung	Bestand 31.12.2022	Einlage 2023	Entnahmen 2023	Bestand 31.12.2023
<b>29000</b>	<b>Verbindlichkeiten Spezialfinanzierungen,</b>				
<b>29200</b>	<b>Rücklagen Globalbudgetbereiche und</b>	<b>261'885'442.84</b>	<b>14'013'199.79</b>	<b>-14'223'979.79</b>	<b>261'674'662.84</b>
<b>29300</b>	<b>Vorfinanzierungen im Eigenkapital</b>				
<b>29000</b>	<b>Spezialfinanzierungen im Eigenkapital</b>	<b>30'232'579.45</b>	<b>1'216'251.00</b>	<b>-7'695'627.67</b>	<b>23'753'202.78</b>
601	Buchgewinn Stadtwerke Bern (Buchgewinn Ausgliederung Anstalt ewb)	35'000'000.00	0.00	Sachart 4850 -5'000'000.00	30'000'000.00
301	Städtisch geführte Tagesstätten für Kinder im Vorschulalter und im Kindergarten (Gewinn bzw. Defizit der Jahresrechnung) Gemäss Art. 88 der Gemeindeverordnung ist der Vorschuss aus dem Jahr 2020 innert 8 Jahren (2021 - 2028) zurückzuerstatten.	-4'767'420.55	Sachart 3510 1'216'251.00	Sachart 4510 -2'695'627.67	-6'246'797.22
<b>29200</b>	<b>Rücklagen der Globalbudgetbereiche</b>	<b>3'888'395.47</b>	<b>915'435.68</b>	<b>-853'888.48</b>	<b>3'949'942.67</b>
241	Rettungsdienst Bonus/Malus (Abgrenzung Kanton)	683'505.19	20'414.60	-466'951.02	236'968.77
242	Notrufzentrale Bonus/Malus (Abgrenzung Kanton)	454'944.64	0.00	-2'117.37	452'827.27
250	FW Bolligen Bonus/Malus (Abgrenzung Gemeinde Bolligen)	44'675.88	67'922.75	0.00	112'598.63
301	Bonus/Malus Jugendheim Schlossmatt (Abgrenzung Kanton)	740'924.30	262'894.89	-29'540.15	974'279.04
302	Bonus/Malus Heilpädagogische Schule (Abgrenzung Kanton)	205'103.20	0.00	-258'219.28	-53'116.08
303	Bonus/Malus Sprachheilschule (Abgrenzung Kanton)	293'303.02	0.00	-69'331.41	223'971.61
304	Bonus/Malus Heilpädagogische Sonderklassen (Abgrenzung Kanton)	465'884.37	262'948.59	0.00	728'832.96
311	Kompetenzzentrum Schlossmatt Infrastruktur (Abgrenzung Kanton)	294'826.84	46'484.17	-4'838.95	336'472.06
312	Fonds Infrastruktur Schulraummiete HPS (Abgrenzung Kanton)	312'303.50	0.00	-22'890.30	289'413.20
313	Fonds Infrastruktur Schulraummiete SHS (Abgrenzung Kanton)	46'840.05	0.00	0.00	46'840.05
314	Fonds Infrastruktur Schulraummiete HPSK (Abgrenzung Kanton)	0.00	0.00	0.00	0.00
322	Fonds Infrastruktur Einrichtung HPS (Abgrenzung Kanton)	79'466.90	75'207.69	0.00	154'674.59
323	Fonds Infrastruktur Einrichtung SHS (Abgrenzung Kanton)	95'112.78	116'395.86	0.00	211'508.64
324	Fonds Infrastruktur Einrichtung HPSK (Abgrenzung Kanton)	75'186.55	63'167.13	0.00	138'353.68
650	Abgrenzung vorfinanzierter Informatikaufwand (Glättung Mietmodell Standard-Software)	96'318.25	0.00	0.00	96'318.25

### 11.3.1 Übersicht über die Spezialfinanzierungen

Konto	Bezeichnung	Bestand 31.12.2022	Einlage 2023	Entnahmen 2023	Bestand 31.12.2023
<b>29300</b>	<b>Vorfinanzierungen</b>	<b>227'764'467.92</b>	Sachart 3893 <b>11'881'513.11</b>	Sachart 4893 <b>-5'674'463.64</b>	<b>233'971'517.39</b>
102	Denkmalpflege, Sanierungsbeiträge (Sanierungsbeiträge nach GRB)	9'894.78	18'798.00	0.00	28'692.78
103	Kulturbeiträge (Einlage nicht verwendeter Kulturkredite)	828'807.63	44'768.93	0.00	873'576.56
110	KiöR, Kunst im öffentlichen Raum (Einlage Anteil städtischer Investitionskredite)	1'194'973.35	371'300.00	-286'660.79	1'279'612.56
201	Ersatzabgabe für Autoabstellplätze (Ersatzabgabe, Verwendung mit GRB)	5'099'610.43	35'006.40	-60'900.00	5'073'716.83
302	Jugendparlament (Verwendung für Aktivitäten Jugendparlament)	48'749.33	40'336.10	-44'721.30	44'364.13
303	Kinderparlament (Verwendung für Aktivitäten Kinderparlament)	5'281.88	30'089.45	-27'576.35	7'794.98
305	Schulspezialfinanzierungen Pool (Beiträge Schulreisen, etc.)	2'656'038.57	0.00	-42'727.10	2'613'311.47
306	Spezialfinanzierung Asyl- und Flüchtlingsbereich NA-BE Betrieb	1'551'314.20	0.00	-564'031.39	987'282.81
307	Spezialfinanzierung Asyl- und Flüchtlingsbereich NA-BE Integration	1'152'356.05	5'320'239.31	0.00	6'472'595.36
500	Planungsmehrwertabschöpfung altrechtlich (Einlagen gem. Vereinbarungen mit Grundeigen- tümern nach BauG aArt. 142, Entnahmen mit GRB)	34'771'294.41	5'651'897.98	-2'033'441.00	38'389'751.39
501	Planungsmehrwertabschöpfung neurechtlich (Einlagen gem. Verfügung nach BauG Art. 142, Entnahmen mit GRB)	0.00	0.00	0.00	0.00
521-522	Grabbepflanzungen, Grabunterhalt (Saldo entspricht dem Überschuss bzw. Defizit aus abgelaufenen Grabdepots)	8'525'199.85	45'025.48	-159'560.71	8'410'664.62
580	Fuss- und Veloverkehr (Produkt P580140: Ausgaben werden vom Stadtrat beschlossen, Differenz zu den effektiven Kosten)	297'926.96	324'051.46	0.00	621'978.42
602	Investitionsvorhaben Eis und Wasser (Vorfinanzierung Investitionen)	75'149'395.48	0.00	-1'232'298.00	73'917'097.48
604	Spezialfinanzierung Schulbauten (Vorfinanzierung Investitionen)	96'473'625.00	0.00	-1'222'547.00	95'251'078.00
	<b>Spezialfinanzierungen in den Sonderrechnungen</b>	<b>179'024'740.75</b>	<b>7'830'332.91</b>	<b>-6'266'647.52</b>	<b>180'588'426.14</b>
	<b>2820 Tierpark</b>		Sachart 3893	Sachart 4893	
29300.0	Tierpark, Schwankungsreserve	275'565.16	408'543.26	0.00	684'108.42
29300.1	Tierpark, Aktivitäten und Projekte	3'047'140.62	0.00	-21'785.23	3'025'355.39
	<b>2850 Stadtentwässerung</b>		Sachart 9010	Sachart 9011	
29002	Spezialfinanzierung übergeordnetes Recht	23'266'210.53	0.00	-1'898'884.45	21'367'326.08
29302	Spezialfinanzierung Werterhalt	138'610'093.96	7'380'000.00	-2'726'794.01	143'263'299.95
	<b>2870 Entsorgung + Recycling</b>		Sachart 9010	Sachart 9011	
29003	Spezialfinanzierung übergeordnetes Recht	13'770'956.99	0.00	-1'619'183.83	12'151'773.16
29203	Abgrenzung Ergebnis Marktkunden	54'773.49	41'789.65	0.00	96'563.14

## 11.4 Rückstellungsspiegel

Konto	Bezeichnung	Buchwert 01.01.2023 in Franken	Veränderung			Buchwert 31.12.2023 in Franken	Kommentar zu Veränderungen und Weiterbestand
			Bildung	Verwendung	Auflösung		
<b>205</b>	<b>Kurzfristige Rückstellungen Gesamthaushalt</b>	<b>20'952'971.13</b>	<b>7'910'970.70</b>	<b>-5'061'373.13</b>	<b>-1'611'090.65</b>	<b>22'191'478.05</b>	
<b>205</b>	<b>Kurzfristige Rückstellungen Allgemeiner Haushalt</b>	<b>19'773'799.08</b>	<b>7'819'675.70</b>	<b>-5'061'373.13</b>	<b>-1'611'090.65</b>	<b>20'921'011.00</b>	
2050.0020	Rückstellung Zeitguthaben	11'927'993.00	629'337.00			12'557'330.00	Abgrenzung sämtlicher Zeitguthaben der Mitarbeitenden (Ferien, Treueprämie, Überstunden)
2050.0302 (1300)	IPB-Guthaben Heilpädagogische Schule	14'904.35	91.60			14'995.95	Gemäss Vorgaben Kanton
2050.0303 (1300)	IPB-Guthaben Sprachheilschule	65'028.80		-10'018.25		55'010.55	Gemäss Vorgaben Kanton
2050.0304 (1300)	IPB-Guthaben Heilpädagogische Sonderklassen	37'938.95		-10'412.00		27'526.95	Gemäss Vorgaben Kanton
2051.0350 (1300)	Rückstellung LFZ Kühlewil	135'054.30		-95'346.00		39'708.30	Rückstellungen für Lohnfortzahlungen infolge Verkauf Altersheim Kühlewil
2055.0000 (1100)	Rückstellung Kulturbeiträge Kultur Stadt Bern	1'610'090.65	1'607'893.20		-1'610'090.65	1'607'893.20	Im Vorjahr gesprochene Kulturbeiträge, die aber erst im Folgejahr ausbezahlt wrden können (gem. Auftrag FI)
2055.0000 (1500)	Rückstellungen kurzfristig aus betrieblicher Tätigkeit	618'750.00				618'750.00	Bestrittener Forderungserlass infolge Corona
2055.0000 (1600)	Rückstellungen kurzfristig aus betrieblicher Tätigkeit	1'000.00	3'200'000.00		-1'000.00	3'200'000.00	Rückstellung HBK/NK-Abrechnung 2022/2023
2055.0240 (1200)	Rückstellung Kantonsbeiträge Sanitätspolizei	2'822'839.03		-2'331'242.98		491'596.05	Rückstellung Akontoüberschuss der GSI aus Vorjahren
2056.0610 (1600)	Übergangseinlage Ausfinanzierung PVK Primatwechsel (2018 - 2027)	2'540'200.00	2'382'353.90	-2'614'353.90		2'308'200.00	Ausfinanzierung Primatwechsel PVK, Auflösung erfolgt in den Jahren 2018 - 2027, Anteil kurzfristig
<b>205</b>	<b>Kurzfristige Rückstellungen Sonderrechnungen</b>	<b>1'179'172.05</b>	<b>91'295.00</b>	<b>0.00</b>	<b>0.00</b>	<b>1'270'467.05</b>	
2050.0020 (2820)	Rückstellung Zeitguthaben Sonderrechnung Tierpark	333'010.00	31'538.00			364'548.00	Abgrenzung sämtlicher Zeitguthaben der Mitarbeitenden (Ferien, Treueprämie, Überstunden)
2050.0020 (2850)	Rückstellung Zeitguthaben Sonderrechnung Stadtentwässerung	342'197.00	9'019.00			351'216.00	Abgrenzung sämtlicher Zeitguthaben der Mitarbeitenden (Ferien, Treueprämie, Überstunden)
2050.0020 (2870)	Rückstellung Zeitguthaben Sonderrechnung Entsorgung & Recycling	503'965.05	50'738.00			554'703.05	Abgrenzung sämtlicher Zeitguthaben der Mitarbeitenden (Ferien, Treueprämie, Überstunden)

## 11.4 Rückstellungsspiegel

Konto	Bezeichnung	Buchwert 01.01.2023 in Franken	Veränderung			Buchwert 31.12.2023 in Franken	Kommentar zu Veränderungen und Weiterbestand
			Bildung	Verwendung	Auflösung		
<b>208</b>	<b>Langfristige Rückstellungen Gesamthaushalt</b>	<b>21'308'566.75</b>	<b>619'310.00</b>	<b>-10'294'049.38</b>	<b>-99'246.10</b>	<b>11'534'581.27</b>	
<b>208</b>	<b>Langfristige Rückstellungen Allgemeiner Haushalt</b>	<b>20'168'155.25</b>	<b>617'700.00</b>	<b>-10'294'049.38</b>	<b>-99'246.10</b>	<b>10'392'559.77</b>	
2085.0000 (1600)	Defizitdeckungsgarantie Darlehen Jugendherberge Bern	127'875.00			-1'500.00	126'375.00	Defizitdeckungsgarantie max. jährliche Amortisation (Fr. 60 000) und Zinsen von 2017 - 2067
2085.0000 (1600)	Rückstellungen aus übriger betrieblicher Tätigkeit	27'000.00	13'500.00			40'500.00	noch nicht verrechnete Beiträge Bürgerliches Geläut und Rechtsauskunftsstelle KV Bern aus Vorjahren
2085.0510 (1500)	Tiefbauamt - Deponie Illiswil	1'290'165.93				1'290'165.93	Sanierung in Zusammenarbeit mit Kanton
2085.0510 (1500)	Tiefbauamt - Rückerstattung Abfallgrundgebühren	40'300.00				40'300.00	Abwicklung der Rückerstattung der Abfall-Grundgebühren gemäss Bundesgerichtsurteil
2085.0730 (1600)	Rückstellungen für Instandsetzungen Kühlewil	225'000.00				225'000.00	Rückstellung zur Abgeltung allfälliger Kosten für behördlich angeordnete Sanierungs- und Überwachungsmaßnahmen gemäss Altlastenverordnung sowie Mehrkosten im Zusammenhang mit der allfälligen Entsorgung von Bauabfällen zum Zeitpunkt der Sanierungs- respektive der Abbruchmassnahmen.
2086.0610 (1600)	Übergangseinlage Ausfinanzierung PVK Primatwechsel (2018 - 2027)	7'668'900.00		-2'382'353.90	-97'746.10	5'188'800.00	Ausfinanzierung Primatwechsel PVK, Auflösung erfolgt in den Jahren 2018 - 2027, Anteil langfristig
2088.0700 (1600)	Rückstellungen für Investitionen	285'000.00				285'000.00	Schule Hochfeld, Rückbau Containerprovisorium
2088.1240 (1200)	Kantonsbeiträge für Investitionen Sanität- polizei	2'943'992.12	579'200.00	-668'749.98		2'854'442.14	In den kantonalen Abteilungen enthaltene Beiträge, welche für Investitionen reserviert sind.
2088.1250 (1200)	Gemeindebeitrag für Investitionen Feuerwehr Bolligen	354'039.97	25'000.00	-37'063.70		341'976.27	Jährlich fixe Beiträge der Gemeinde Bolligen zur Finanzierung künftiger Investitionen für Feuerwehraufgaben
2088.1510 (1500)	Langfristige Rückstellungen für Investitionen	7'205'882.23		-7'205'881.80		0.43	Rückstellung Investition Wylerfeld
<b>208</b>	<b>Langfristige Rückstellungen Sonderrechnungen</b>	<b>1'140'411.50</b>	<b>1'610.00</b>	<b>0.00</b>	<b>0.00</b>	<b>1'142'021.50</b>	
2085.0950 (2860)	Rückstellung Boiler-/Tankrevision	149'379.80	1'610.00			150'989.80	Wird über HK/NK-Abrechnung auf die Mieter abgewälzt
2085.0952 (2860)	Rückstellung Lüftung	193'391.70				193'391.70	Wird über HK/NK-Abrechnung auf die Mieter abgewälzt
2088.1850 (2850)	Rückstellung Investitionen Abwasser- entsorgung	797'640.00				797'640.00	Rückstellung für Investitionen
<b>Gesamttotal Rückstellungen</b>		<b>42'261'537.88</b>	<b>8'530'280.70</b>	<b>-15'355'422.51</b>	<b>-1'710'336.75</b>	<b>33'726'059.32</b>	

## 11.5 Beteiligungsspiegel

Name, Sitz, Rechtsform	Tätigkeits- gebiet	Nominal- kapital in Fr. (100%)	Eigen- tums- anteil	Stimmanteil Exekutive Legislative	Wesentliche weitere Beteiligte	Buchwert per 31.12.2023 in Fr.	Anschaffungs- wert in Fr.	Wesentliche weitere Beteiligungen der Organisation	Rechnungslegungs- norm, Aussage zur Jahresrechnung	Zahlungsströme Berichtsjahr	Spezifische Risiken
<b>Gemeindeeigene Unternehmen (Anstalten) gemäss Art. 64 Abs. 1 Bst. B Gemeindegesetz</b>											
ewb Energie Wasser Bern	Energie- und Wasserversorgung	8'000'000.00	100.00%	Exekutive	keine	8'000'000.00	8'000'000.00	umfangreiche Beteiligungen, siehe Geschäftsbericht	Swiss GAAP FER, keine Konsolidierung in Stadtrechnung	Gewinnausschüttung 16.2 Mio. Franken	
BERNMOBIL	Verkehrsbetriebe	33'700'000.00	100.00%	Exekutive	keine	33'700'000.00	33'700'000.00	Regionalverkehr Bern- Solothurn AG (14,78%)	kant. Vorschriften für Gemeinden und über- geordnete Regelungen Transportgesetz, keine Konsolidierung in Stadtrechnung	keine Ausschüttung	
<b>Öffentlich-rechtliche Organisationen der interkommunalen Zusammenarbeit (Gemeindeverbände, Anstalten, etc.)</b>											
Sämtliche Leistungsverträge werden im Kapitel 11.9.3 "Übersicht über die eigenen Beiträge" einzeln aufgeführt											
Die Stadt Bern führt ein Verzeichnis über Verpflichtungen und Beteiligungen gemäss Gemeindeverordnung Art. 97 Bst. A - d											
<b>Mitgliedschaften in und Beteiligungen an juristischen Personen des Privatrechts (Beteiligung 50% oder mehr)</b>											
Autoeinstellhalle Waisenhausplatz AG, Bern	Parkhaus	5'000'000.00	65.60%	Exekutive		13'694'000.00	3'280'000.00		OR	Dividende 50%	
Autohalle Kasinoplatz AG, Bern	Parkhaus	440'000.00	67.27%	Exekutive		296'000.00	296'000.00	Immobilien-gesellschaft Wankdorfplatz AG (22.22%)	OR	Dividende 100%	
Bern Arena Stadion AG, Bern	Stadion	3'461'000.00	71.57%	Exekutive		1'238'500.00	2'477'000.00	keine	OR	keine Dividende, Leistungsvertrag gemäss Beitragsliste	
Gurtenbahn Bern AG, Bern	Bahn	8'260'000.00	76.03%	Exekutive		3'265'444.00	6'279'700.00	keine	OR	keine Dividende	
SpoHaWe AG	Sporthalle Weissenstein	6'000'000.00	50.00%	Exekutive	Gemeinde Köniz (50%)	3'000'000.00	3'000'000.00	keine	OR	keine Dividende Leistungsvertrag gemäss Beitragsliste	die Stadt gewährt der Gesellschaft ein verzinsliches Darlehen von 5,85 Mio. Franken
Wärmeverbund Marzili Bern AG	Wärmeverbund	400'000.00	50.00%	Exekutive	Axpo (50%)	560'000.00	200'000.00	keine	OR	Dividende 10%	
Baugesellschaft Feldheim AG (Beteiligung der Sonderrechnung 2860 Fonds für Boden- und Wohnbaupolitik)	Liegenschaften	180'000.00	100.00%	Exekutive		135'000.00	180'000.00	keine	OR	Dividende 6%	
Baugesellschaft Nydeggen AG (Beteiligung der Sonderrechnung 2860 Fonds für Boden- und Wohnbaupolitik)	Liegenschaften	500'000.00	50.00%	Exekutive		250'000.00	250'000.00	keine	OR	Dividende 5%	
Baugenossenschaft Bethlehem Bern (Beteiligung der Sonderrechnung 2860 Fonds für Boden- und Wohnbaupolitik)	Liegenschaften	282'000.00	50.00%	Exekutive		141'000.00	141'000.00	keine	OR	Dividende 6%	
Baugenossenschaft Karl Staufferstrasse (Beteiligung der Sonderrechnung 2860 Fonds für Boden- und Wohnbaupolitik)	Liegenschaften	39'000.00	76.92%	Exekutive		30'000.00	30'000.00	keine	OR	Verzinsung Genossenschafts- kapital 6%	
Baugenossenschaft TerraBern (Beteiligung der Sonderrechnung 2860 Fonds für Boden- und Wohnbaupolitik)	Liegenschaften	308'000.00	57.14%	Exekutive		1'525'920.00	176'000.00	keine	OR	Verzinsung Genossenschafts- kapital 40%	
Egelmoos AG, Bern	Liegenschaften	130'000.00	57.69%	Exekutive		75'000.00	75'000.00	keine	OR	keine Dividende	
Genossenschaft Feuerwehr Viktoria	Liegenschaften	463'000.00	64.99%	Exekutive		300'900.00	300'900.00	keine	OR	Kauf 1'000 Anteilscheine à Fr. 300.00 durch Fonds	
ara region bern ag (Beteiligung der Sonderrechnung 2850 Stadtentwässerung)	Abwasserreinigungs- anlage	60'000'000.00	76.58%	Exekutive	12 weitere Regionsgemeinden	45'950'000.00	45'950'000.00	keine	OR	Dividende 4,5%	
<b>Mitgliedschaften in einfachen Gesellschaften, Kollektiv- und Kommanditgesellschaften</b>											
Die Stadt Bern führt ein Verzeichnis über Verpflichtungen und Beteiligungen gemäss Gemeindeverordnung Art. 97 Bst. a - d											
<b>Vertragliche Beziehungen zur Erfüllung von Gemeindeaufgaben</b>											
Sämtliche Leistungsverträge werden im Kapitel 11.5.2 "Übersicht über die eigenen Beiträge" einzeln aufgeführt											

Gemäss Art. 32g FHDV sind nur die wesentlichen Beteiligungen mit Zweck der öffentlichen Aufgabenerfüllung aufgeführt. Im Verzeichnis über die Wertschriften und Beteiligungen sind sämtliche Buchwerte nachgewiesen.

<b>11.5.1 VERZEICHNIS DER WERTSCHRIFTEN UND BETEILIGUNGEN</b>	<b>Anz.</b>	<b>Titel</b>	<b>Zins / Div. 2023 %</b>	<b>Be- teilig. in %</b>	<b>Forderungs- betrag per 31.12.2023 Fr.</b>	<b>Buchwert per 31.12.2023 Fr.</b>
<b>Schuldner</b>						
<b>Finanzvermögen Allgemeiner Haushalt</b>					<b>2'608'467.00</b>	<b>4'201'368.00</b>
<b>Konto 1070.0601 (Dividende 4420.0000)</b>						
<b>Aktien und Anteilscheine</b>					<b>2'293'467.00</b>	<b>3'886'368.00</b>
Abraxas Informatik AG, St. Gallen	100	Akt.	--	0.05	40'000.00	40'000.00
Bergbahnen Destination Gstaad AG, Gstaad	1190	Akt.	--	0.00	476.00	1.00
BERNEXPO HOLDING AG, Bern	600	Akt	--	0.77	30'000.00	198'000.00
Bielensee-Schiffahrts-Gesellschaft AG, Biel	2	Akt.	--	0.00	4.00	1.00
Bielensee-Schiffahrts-Gesellschaft AG, Biel	10	Akt.	--		50.00	1.00
BLS AG, Bern	249828	Akt.	--	0.31	184'887.00	74'948.00
Flughafen Bern AG, Bern	4875	Akt.	--	3.41	487'500.00	146'250.00
Immobilien-gesellschaft Altes Tramdepot AG, Bern	675	Akt	10,0	45.00	675'000.00	1'552'500.00
Käsereigenossenschaft Juchlishaus, Mühleberg	6	AS	--	--	110.00	1.00
Kongress + Kursaal Bern AG, Bern	1156	Akt.	--	1.42	222'600.00	384'948.00
Radio- und Fernsehgenossenschaft, Bern	50	AS	--	--	5'000.00	1.00
Schweizer Zucker AG, Frauenfeld	84	Akt.	--	0.01	840.00	2'016.00
Siedlungsgenossenschaft Wylergut (SGW), Bern	2	AS	--	--	2'000.00	2'000.00
Spitex Genossenschaft Bern, Bern	5	AS	--	--	1'000.00	1.00
SKAN Group AG, Allschwil	10000	Akt.	25,0	0.10	100'000.00	808'000.00
STB Trainingszentrums AG, Bern	15	Akt.	--	7.24	15'000.00	2'200.00
Volkshaus AG Bern, Bern	700	Akt.	--	3.89	329'000.00	115'500.00
Wärmeverbund Marzili Bern AG, Bern	200	Akt	10,0	50.00	200'000.00	560'000.00
<b>Konto 1071.0601 (Zins 4407.0000)</b>						
<b>Darlehen</b>					<b>315'000.00</b>	<b>315'000.00</b>
Länggass-Leist Bern		Hyp.	0,00		140'000.00	140'000.00
Verein Cineville		Darl.	1,42		25'000.00	25'000.00
Verein Volkshochschule Bern		Darl.	0,00		150'000.00	150'000.00

**11.5.1 VERZEICHNIS DER WERTSCHRIFTEN  
UND BETEILIGUNGEN**

Schuldner	Anz.	Titel	Zins / Div. 2023 %	Be- teilig. in %	Forderungs- betrag per 31.12.2023 Fr.	Buchwert per 31.12.2023 Fr.
<b>Verwaltungsvermögen Allgemeiner Haushalt - Darlehen und Beteiligungen</b>					<b>159'545'228.30</b>	<b>155'522'494.30</b>
<b>Konto 1446.0601 (Zins 4450.0000) Darlehen an private Organisationen</b>					<b>15'745'278.30</b>	<b>15'745'278.30</b>
Alfred Chambaty-Stiftung (Mietzinsgarantien)		Darl.	0,00		200'000.00	200'000.00
Alpines Museum, Bern		Hyp.	1.25		2'267'215.00	2'267'215.00
Bern Welcome AG, Bern		Darl.	0,00		1'000'000.00	1'000'000.00
Concara Holding AG (ehemals Domicil Holding AG)		Darl.	ab 2024		3'536'953.00	3'536'953.00
Kleintierfreunde der Stadt Bern		Darl.	1,00		111'110.30	111'110.30
Schweizer Stiftung für Sozialtourismus (Jugendherberge)		Hyp.	2,5		2'610'000.00	2'610'000.00
SpoHaWe AG (Sporthallen Weissenstein) - Darlehen		Darl.	1,5		5'850'000.00	5'850'000.00
Tscharnergut-Immobilien AG, Bern (Jugendhaus)		Hyp.	0,00		130'000.00	130'000.00
Tscharnergut-Immobilien AG, Bern (Restaurant)		Hyp.	0,00		40'000.00	40'000.00
<b>Konto 1454.0604 - 609 (Ausschüttung 4634.0000) Beteiligungen an öffentlichen Unternehmungen</b>					<b>113'700'000.00</b>	<b>113'700'000.00</b>
Dotationskapital ewb Energie Wasser Bern					80'000'000.00	80'000'000.00
Dotationskapital BERNMOBIL					33'700'000.00	33'700'000.00
<b>Konto 1455.0601 (Dividende 4451.0000) Beteiligungen an privaten Unternehmungen</b>					<b>29'216'700.00</b>	<b>25'971'304.00</b>
Autoeinstellhalle Rathaus AG, Bern	910	Akt.	18,0	41.36	910'000.00	910'000.00
Autoeinstellhalle Waisenhausplatz AG, Bern	6560	Akt.	50,0	65.60	3'280'000.00	13'694'000.00
Autohalle Kasinoplatz AG, Bern	520	Akt.	100,0	67.27	260'000.00	260'000.00
Autohalle Kasinoplatz AG, Bern	96	Akt.	100,0		36'000.00	36'000.00
Bern Arena Stadion AG, Bern	4954	Akt.	--	71.57	2'477'000.00	1'238'500.00
Bern Welcome AG, Bern	2000	Akt.	--	44.44	200'000.00	40'600.00
Concora Holding AG, Bern (Domicil Holding AG)	101957	Akt.	--	17.53	10'195'700.00	654'260.00
eOperations Schweiz AG, Bern	1	Akt.	--	0.10	300.00	300.00
Grosse Schanze AG, Bern	1400	Akt.	60,0	35.59	700'000.00	700'000.00
Grosse Schanze AG, Bern	3500	Akt.	60,0		350'000.00	350'000.00
Gurtenbahn Bern AG, Bern	62797	Akt.	--	76.03	6'279'700.00	3'265'444.00
Messepark Bern AG, Bern	120000	Akt.	2.63	3.16	1'200'000.00	1'500'000.00
Siloah AG, Gümliigen	160	Akt	12,5	0.03	8'000.00	2'200.00
Siloah Kühlewil AG, Wald	3000	Akt	--	20.00	320'000.00	320'000.00
SpoHaWe AG, Bern (Sporthallen Weissenstein)	3000	Akt.	--	50.00	3'000'000.00	3'000'000.00
<b>Konto 1456.0601 (Dividende 4451.0000) Beteiligungen an privaten Organisationen</b>					<b>883'250.00</b>	<b>105'912.00</b>
Band-Genossenschaft, Bern	10	AS	--	1.49	5'000.00	5'000.00
BWG Wohnateliers + Ateliers für Kulturschaffende	1	AS	--	--	5'000.00	1.00
Gen.Nationales Pferdezentrum Bern (NPZB), Bern	5	AS	--	13.89	100'000.00	100'000.00
Genossenschaft Feuerwehr Viktoria	3	AS	--	--	900.00	900.00
Schweizer Bibliotheksdienst Genossenschaft, Bern	35	AS	--	0.36	3'500.00	1.00
Suchtfachklinik für Frauen, Herzogenbuchsee	8	AS	--	--	3'000.00	1.00
Verein Arbeiterheim, Bern	10	AS	--	--	1'000.00	1.00
Verein bern. Kindersanat.'Maison Blanche' Leubr.	4	AS	--	3.40	850.00	1.00
<b>Stiftungen:</b>						
Bernische Stiftung für angewandte Kunst		Stift.kap	--		50'000.00	1.00
Stiftung Contact Netz		Stift.kap	--		2'000.00	1.00
Stiftung Dürrenmatt-Mansarde		Stift.kap	--		150'000.00	1.00
Stiftung "Gurten - Park im Grünen"		Stift.kap	--		50'000.00	1.00
Stiftung Musikschule Konservatorium, Bern		Stift.kap	--		102'000.00	1.00
Stiftung Rathaus des äusseren Standes		Stift.kap	--		400'000.00	1.00
Dachstiftung Kunstmuseum Bern - Zentrum Paul Klee		Stift.kap	--		10'000.00	1.00



<b>11.5.1 VERZEICHNIS DER WERTSCHRIFTEN UND BETEILIGUNGEN</b>	<b>Anz.</b>	<b>Titel</b>	<b>Zins / Div. 2023 %</b>	<b>Be- teilig. in %</b>	<b>Forderungs- betrag per 31.12.2023 Fr.</b>	<b>Buchwert per 31.12.2023 Fr.</b>
<b>Schuldner</b>						
<b>Finanzvermögen Sonderrechnungen Darlehen und Beteiligungen</b>					<b>10'877'926.90</b>	<b>13'355'846.90</b>
<b>Fonds für Boden- und Wohnbaupolitik Konto 1070.0910 (Dividende 4420.0000) Aktiengesellschaften</b>					<b>4'192'800.00</b>	<b>5'320'800.00</b>
Baugesellschaft Feldheim AG, Bern	180	Akt.	6,0	100.00	180'000.00	135'000.00
Baugesellschaft Nydegg AG, Bern	250	Akt.	5,0	50.00	250'000.00	250'000.00
Biwo AG, Bern	200	Akt.	6,0	40.00	200'000.00	200'000.00
Egelmoos AG, Bern	75	Akt.	0,0	57.69	75'000.00	75'000.00
Gäbelbach-Immobilien AG, Bern	20	Akt.	0,0	6.25	20'000.00	20'000.00
Logis Suisse SA, Baden	28750	Akt.	2,5	0.27	287'500.00	287'500.00
Stadtwohnung Bern AG, Bern	8000	Akt.	3,0	8.89	800'000.00	800'000.00
TEAG Technologiepark-Immobilien AG, Bern	1600	Akt.	0,0	33.33	1'600'000.00	2'080'000.00
Tscharnergut Immobilien AG, Bern	420	Akt.	0,0	16.28	420'000.00	1'113'000.00
Wyler-Baugesellschaft Bern AG, Bern	300	Akt.	50,0	25.00	300'000.00	300'000.00
Regio Wohnbau AG, Bern	603	Akt.	3,0	3.44	60'300.00	60'300.00
<b>Fonds für Boden- und Wohnbaupolitik Konto 1070.0920 (Dividende 4420.0000) Genossenschaften</b>					<b>1'213'000.00</b>	<b>2'562'920.00</b>
Baugenossenschaft Aare Bern, Bern	414	AS	0,0	24.07	207'000.00	207'000.00
Baugenossenschaft Bethlehem, Bern	282	AS	6,0	50.00	141'000.00	141'000.00
Baugenossenschaft Brünnen-Eichholz, Bern	115	AS	4.75	12.29	115'000.00	115'000.00
FAMBAU Genossenschaft, Bern	37	AS	3,0	1.40	74'000.00	74'000.00
Baugenossenschaft Karl Staufferstrasse, Bern	60	AS	6,0	76.92	30'000.00	30'000.00
Baugenossenschaft TerraBern, Bern	176	AS	40,0	56.77	176'000.00	1'525'920.00
Gemeinnützige Baugenossenschaft Bern, Bern	80	AS	6,0	17.58	80'000.00	80'000.00
Siedlungsgenossenschaft Bethlehemacker, Bern	45	AS	3,0	6.83	90'000.00	90'000.00
Genossenschaft Feuerwehr Viktoria	1000	AS	0,0	64.79	300'000.00	300'000.00
<b>Fonds für Boden- und Wohnbaupolitik Konto 1071.0910 - 0913 (Zins 4409.0901) Darlehen</b>					<b>5'222'126.90</b>	<b>5'222'126.90</b>
Stiftung für Bümpliz/Bethlehem/Bottigen/Riedbach		Darl.	1,5		92'126.90	92'126.90
Darlehen Hauptstadt-Genossenschaft, Bern		Darl.	0,0		80'000.00	80'000.00
Darlehen Schweizerischer Frauenverein, sgf Bern		Darl.	0,0		4'000'000.00	4'000'000.00
Darlehen WBG Warmbächli		Darl.	0,0		900'000.00	900'000.00
Darlehen Wohnenbern		Darl.	0,0		150'000.00	150'000.00
<b>Fonds für Boden- und Wohnbaupolitik Konto 1079.0000 / 1079.0900 (Zins 4409.0901) Übrige langfristige Finanzanlagen</b>					<b>250'000.00</b>	<b>250'000.00</b>
Darlehen Gäbelbach Immobilien AG (unverzinslich)		Darl.	0,0		250'000.00	250'000.00
<b>Verwaltungsvermögen Sonderrechnungen Darlehen und Beteiligungen</b>					<b>45'950'000.00</b>	<b>45'950'000.00</b>
<b>Stadtentwässerung Konto 1454.2000 (Dividende 4451.0000) Beteiligungen</b>					<b>45'950'000.00</b>	<b>45'950'000.00</b>
ara region bern AG	3190	Akt.	4,5	76.58	31'900'000.00	31'900'000.00
ara region bern AG	14050	Akt.	4,5		14'050'000.00	14'050'000.00

## 11.5.2 ÜBERSICHT ÜBER DIE EIGENEN BEITRÄGE

0 kein Leistungsvertrag

1 mit einjährigem Leistungsvertrag

2 mit mehrjährigem Leistungsvertrag

\* lastenausgleichsberechtigt

		Nettokosten		
		Rechnung 2023	Budget 2023	Rechnung 2022
<b>VERWALTUNGSDIREKTIONEN</b>		<b>306'404'509.22</b>	<b>284'474'025.00</b>	<b>283'002'379.59</b>
<b>1000</b>	<b>GEMEINDE UND BEHÖRDEN</b>	<b>1'480'864.17</b>	<b>1'564'571.00</b>	<b>1'452'675.90</b>
36320000	Beiträge Gemeinden	427'645.00	440'000.00	425'709.75
36360000	Beiträge an private Organisationen	38'619.00	47'171.00	38'538.00
36360001	Beiträge des Gemeinderats	469'481.92	517'000.00	455'299.75
36360002	Beitr. Quartier-/Partizipationsgremien	330'000.00	330'000.00	330'001.00
36360003	Beitrag Vereinigung für Bern	63'000.00	63'000.00	63'000.00
36360004	Beitrag Städteverband inkl. Standortbeitrag	80'574.00	79'000.00	80'876.40
36360005	Beiträge Verein für Landesplanung (VLP)	14'599.25	15'000.00	15'000.00
36360006	Beiträge Rat der Gemeinden Europas	-2'500.00	2'400.00	0.00
36360007	Beiträge Verband Bernischer Gemeinden	13'092.00	14'000.00	13'092.00
36360008	Org. villes du patrimoine mondiale	9'400.00	12'000.00	9'400.00
36360012	Hauptstadtregion	36'693.00	45'000.00	21'099.00
36370000	Beiträge an private Haushalte	260.00	0.00	660.00
<b>1100</b>	<b>PRÄSIDIALLIREKTION</b>	<b>34'737'019.27</b>	<b>34'723'284.00</b>	<b>34'623'295.47</b>
36350000	Beiträge an private Unternehmungen	0.00	0.00	2'584.80
36360000	Beiträge an private Organisationen	15'000.00	19'450.00	249'000.00
36360101	Beiträge aus Spezfinanz. KiÖR	83'525.30	0.00	15'892.25
36360104	Reitschule, Betriebsbeitrag IKUR	379'998.00	380'000.00	380'000.00
36360105	Förderung bildende Kunst	310'228.00	300'000.00	294'319.70
36360106	Förderung Literatur	214'984.00	225'000.00	202'565.45
36360107	Förderung Filmschaffen	132'000.00	160'000.00	125'500.00
36360108	Förderung der Musik	1'001'750.00	938'000.00	935'040.00
36360109	Theaterschaffen	1'056'160.00	985'000.00	1'005'965.00
36360111	A.o. Beiträge kulturelle Aufgaben	587'848.00	460'000.00	505'527.34
36360113	Kulturelle Infrastrukturen	108'394.20	121'300.00	45'715.00
36360114	Kult. Bez.CH Städte	55'000.00	30'000.00	85'000.00
36360116	Cinéville	260'000.00	260'000.00	260'000.00
36360118	Förderung Breitenkultur	151'401.00	200'000.00	170'795.00
36360120	Kulturaustausch	29'580.00	25'000.00	8'500.00
36360124	Kunsthalle	1'000'000.00	1'000'000.00	1'000'000.00
36360125	Camerata Bern	264'000.00	264'000.00	264'000.00
36360126	Berner Kammerorchester	53'760.00	53'760.00	53'760.00
36360128	Schlachthaus Theater	1'408'000.00	1'408'000.00	1'408'000.00
36360129	Dampfzentrale	2'515'046.00	2'515'046.00	2'441'462.00
36360135	Denkmalpfl. Beiträge	49'202.00	68'000.00	88'605.00
36360137	Bern. Historisches Museum	1'747'728.00	1'747'728.00	1'747'728.00
36360139	auawirleben	600'000.00	600'000.00	600'000.00
36360143	Albert Einstein Ges. Bern Einsteinhaus	60'000.00	60'000.00	60'000.00
36360147	Verein Stadtsaal im Kornhaus	388'800.00	388'800.00	388'800.00
36360149	Verein grosse Halle	258'228.90	260'000.00	258'228.90
36360150	Schwerpunktkredit	92'250.00	250'000.00	96'831.90
36360152	Verpflichtungskredit RK Institutionen	32'071.35	35'000.00	31'558.15
36360153	Fonds Stadtentwicklung durch Kultur	54'985.20	75'000.00	122'619.73
36360155	Lichtspiel	220'000.00	220'000.00	220'000.00
36360156	Bee Flat	190'000.00	190'000.00	158'074.00
36360158	Buskers Festival	57'600.00	57'600.00	52'186.85
36360160	Bern Tourismus, Beitrag	1'270'000.00	1'270'000.00	1'270'000.00
36360161	Das Theater an der Effingerstrasse	252'000.00	252'000.00	252'000.00
36360163	Tojo Theater	100'000.00	100'000.00	84'361.30
36360170	La Cappella	72'000.00	72'000.00	72'000.00
36360172	Robert-Walser-Stiftung	100'000.00	100'000.00	100'000.00
36360173	Pauschale Programmförderung	580'000.00	537'000.00	610'000.00
36360176	Konzert Theater Bern	18'535'200.00	18'648'000.00	18'506'500.00
36360180	Haus der Religionen	300'000.00	300'000.00	300'000.00
36360190	Swiss Jazz Orchestra	57'600.00	57'600.00	57'600.00
36360191	Infrastrukturen Altstadt	90'000.00	90'000.00	90'000.00
36370110	Beiträge AV Kultur	2'679.32	0.00	2'575.10

## 11.5.2 ÜBERSICHT ÜBER DIE EIGENEN BEITRÄGE

0 kein Leistungsvertrag

1 mit einjährigem Leistungsvertrag

2 mit mehrjährigem Leistungsvertrag

\* lastenausgleichsberechtigt

		Nettokosten		
		Rechnung 2023	Budget 2023	Rechnung 2022
<b>1200</b>	<b>DIREKTION FÜR SICHERHEIT, UMWELT UND ENERGIE</b>	<b>8'439'045.70</b>	<b>8'666'453.00</b>	<b>7'834'991.25</b>
	36340000 Beiträge an Sonderrechnung Tierpark	7'779'503.00	7'777'003.00	7'276'417.55
	36350000 Beiträge an private Unternehmungen	11'650.00	23'000.00	52'290.00
	36360000 Beiträge an private Organisationen ohne Erwerbszweck	0/2 256'850.00	320'950.00	168'330.00
	36360200 Beiträge aus Spez'finanz. und Mehrwertab	0 60'900.00	200'500.00	8'091.30
	36360201 Einsatzkostenversicherung	0 0.00	50'000.00	0.00
	36360208 Beiträge kulturelle Aufgaben	0 5'300.00	10'000.00	5'200.00
	36360209 Beteiligung an der öff. Energieberatung	2 39'842.70	0.00	39'662.40
	36360210 Fanarbeit YB/SCB	2 50'000.00	50'000.00	50'000.00
	36360211 Lichtspektakel Bundesplatz	1 180'000.00	180'000.00	180'000.00
	36360212 Museumsnacht	1 30'000.00	30'000.00	30'000.00
	36360213 Beitrag Verein CasaSegura Bern	2 25'000.00	25'000.00	25'000.00
<b>1300</b>	<b>DIREKTION FÜR BILDUNG, SOZIALES UND SPORT</b>	<b>221'057'257.11</b>	<b>200'092'101.00</b>	<b>200'023'960.38</b>
	36320301 Vorschulen, Schulen innerhalb Schulpf.	0 4'026'768.28	2'950'760.00	3'861'123.70
	36320302 Allgemeine Musikschulen	0 77'506.41	45'000.00	57'347.54
	36350301 Volkshochschule Bern	1 105'000.00	105'000.00	105'000.00
	36350302 Bern Arena Stadion AG	2 1'046'000.00	1'046'000.00	1'046'000.00
	36360000 Beiträge an private Organisationen	0 668'007.30	660'381.00	443'907.85
	36360301 Verein Comprendi?	2 52'333.75	50'000.00	36'085.00
	36360302 Jedem Kind ein Instrument (JeKi)	0 125'000.00	125'000.00	125'000.00
	36360304 Speiseanstalt der untern Stadt (Spysi)	2 36'000.00	36'000.00	36'000.00
	36360305 Heilsarmee, Passantenheim, begleit. Wohnen	2 * 938'107.00	919'713.00	917'428.00
	36360306 Verein Wohnenbern	2 * 1'105'001.00	1'083'334.00	1'080'642.00
	36360308 Verein Wohngemeinschaften Stadt&Region	2 * 492'790.00	483'127.00	481'927.00
	36360309 Albatros Betreutes Wohnen	2 * 406'413.00	398'444.00	397'454.00
	36360310 Kosten EAZ BIAS	0 378'328.48	983'492.00	351'418.18
	36360312 Verein Familientreff Bern	1 297'466.00	269'739.00	334'388.20
	36360313 Verein Mütterzentrum Bern-West	1 401'446.00	395'520.00	396'453.75
	36360314 Leistungsvertrag isa Beratung	1 82'000.00	70'000.00	70'000.00
	36360315 FASA "Alltagstandems"	2 16'667.00	0.00	0.00
	36360316 Integrationshilfe	2 3'384'575.00	3'340'175.00	3'347'945.00
	36360319 Beiträge an Fäger (Ferienpass)	0 0.00	5'500.00	0.00
	36360321 Dachverband offene Kinderarbeit (DOK)	1 * 2'337'015.00	2'281'195.00	2'307'335.40
	36360323 Nachzahlungen Abgeltungen	0 * 0.00	40'000.00	0.00
	36360330 FKS Spielgruppen Region Bern	1 292'141.00	292'141.00	292'141.00
	36360331 Junge Bühne Bern	0 40'000.00	65'000.00	65'000.00
	36360333 Zauberlaterne	0 15'000.00	15'000.00	15'000.00
	36360334 Schlachthaus	0 0.00	25'000.00	25'000.00
	36360335 Beitrag Kidswest	1 83'880.00	83'880.00	83'880.00
	36360337 Beitrag Westwind	1 60'000.00	60'000.00	60'000.00
	36360338 Jugendkulturpauschale	0 136'060.00	120'000.00	63'142.00
	36360339 Jugend- und Kulturzentrum Gaskessel	1 559'310.50	544'644.00	542'823.90
	36360340 Trägerverein für offene Jugendarbeit (TOJ)	1 * 2'327'709.65	2'278'314.00	2'284'103.00
	36360341 Theaterzirkus Wunderplunder	0 0.00	14'000.00	0.00
	36360342 Verein Stellwerk (Tankere)	1 201'032.00	198'600.00	55'000.00
	36360343 Rückzugsraum Schützenmatte	0 33'782.58	0.00	0.00
	36360351 Lernbegleitung	1 292'000.00	292'000.00	292'000.00
	36360352 Ludothek Bern-West	0 19'300.00	19'300.00	19'300.00
	36360357 Mitgliederbeiträge	0 20'275.85	27'730.00	21'469.50
	36360359 Förderung des Jugendsportes	0 236'979.30	240'000.00	233'699.55
	36360360 Verein Berner Feriensportlager Fiesch	2 255'000.00	275'000.00	275'000.00
	36360361 Musikschule Konservatorium Bern	1 3'875'165.50	3'838'300.00	3'812'008.95
	36360362 Stiftung Kornhausbibliothek	2 3'354'400.00	3'354'400.00	3'354'400.00
	36360364 Sportvereine und Sportveranstaltungen	0 70'870.00	129'500.00	59'365.00
	36360366 Betriebsbeitrag SpoHaWe AG	0 220'000.00	220'000.00	220'000.00
	36360379 Beitrag Internetcafé Power Point	0 25'000.00	25'000.00	25'000.00
	36360380 Alkistübli	0 283'999.99	294'000.00	292'473.50
	36360381 Verein Schuldensanierung	0 50'000.00	50'000.00	50'000.00
	36360382 Kulturlegi	0 60'000.00	60'000.00	60'000.00

## 11.5.2 ÜBERSICHT ÜBER DIE EIGENEN BEITRÄGE

		Nettokosten		
		Rechnung 2023	Budget 2023	Rechnung 2022
0	kein Leistungsvertrag			
1	mit einjährigem Leistungsvertrag			
2	mit mehrjährigem Leistungsvertrag			
*	lastenausgleichsberechtigt			
	36360383 Beitrag Sans Papiers	20'000.00	20'000.00	20'000.00
	36370000 Beiträge an private Haushalte	224'648.50	180'000.00	215'767.90
	36370304 Auslagen für Betreute	72'286.98	147'500.00	70'578.66
	36370305 Geschenke, Mitgliederbeiträge	26.20	400.00	139.50
	36370306 Unterstützungen nach SKOS-Richtlinien	38'120'054.51	37'869'373.00	35'648'312.45
	36370307 Mietzinse	34'639'933.50	33'482'208.00	32'475'945.20
	36370308 Medizinalauslagen (inkl. KK-Prämien)	20'187'583.75	28'884'517.00	26'431'184.92
	36370309 Pflegegelder in stat. Einrichtungen	11'262'162.26	10'796'140.00	9'453'878.60
	36370310 Übrige Unterstützungen	16'291'331.91	8'790'774.00	7'322'564.81
	36370311 Unterstützungen OMH	147'831.45	0.00	197'355.10
	36370312 Alimenterbevorschussung laut kt. Gesetz	2'630'125.92	2'700'000.00	2'586'919.31
	36370313 Aufwendungen Sozialhilfe Asylbereich	39'054'219.60	18'322'000.00	28'169'328.42
	36370315 Stipendien für Musikunterricht	230'167.00	300'000.00	233'975.00
	36370318 Mahlzeitenvergünstigung	318'983.00	680'000.00	361'115.13
	36370319 Kulturvermittlung-/pädagogik	259'006.00	230'000.00	232'866.50
	36370320 Führung Kollektivunterkünfte	6'394'137.10	1'579'000.00	3'870'388.85
	36370322 Ablieferung Alimentervermittlung	484'300.89	1'100'000.00	787'860.56
	36370323 Betreuungsgutscheine	22'116'103.85	27'200'000.00	24'349'517.45
	36370325 Fondsbeiträge Vergünstigung Kita	116'024.10	0.00	0.00
<b>1500</b>	<b>DIREKTION FÜR TIEFBAU, VERKEHR UND STADTGRÜN</b>	<b>39'489'885.97</b>	<b>38'110'150.00</b>	<b>37'783'525.39</b>
	36310501 Beitrag ÖV an Kanton	36'301'917.00	37'183'150.00	35'983'357.00
	36320000 Beiträge an Gemeinden	2'151'109.00	145'000.00	176'510.50
	36340000 Beitr. Off. U'nehm.	369'522.00	0.00	0.00
	36340501 Verbilligung Seniorenabos EL-Bezüger	542'071.27	612'000.00	530'737.42
	36340502 Betriebsdefizit Nachtlinien	0.00	0.00	8'091.30
	36360000 Beiträge an private Organisationen	58'307.90	100'000.00	1'017'870.37
	36360501 Beiträge an Eifenauaktivitäten	40'000.00	40'000.00	40'000.00
	36360502 Berner Wanderwege, Beitrag	26'958.80	30'000.00	26'958.80
<b>1600</b>	<b>DIREKTION FÜR FINANZEN, PERSONAL UND INFORMATIK</b>	<b>1'200'437.00</b>	<b>1'317'466.00</b>	<b>1'283'931.20</b>
	36320601 Ev. Ref. Kirchge., bürg. Geläute	11'500.00	11'500.00	11'500.00
	36360604 KV Bern, Rechtsauskunftsstelle	2'000.00	2'000.00	2'000.00
	36360605 Gewerkschaftsbund, Rechtsauskunftsstelle	6'000.00	6'000.00	6'000.00
	36360606 Berner Münster-Stiftung	750'000.00	750'000.00	750'000.00
	36360612 Schweizerisches Alpines Museum	51'250.00	51'000.00	51'250.00
	36360616 Jugendherberge Defizitgarantie	126'375.00	126'750.00	127'875.00
	36360617 Pfadfinderorganisation Mietzinserslass	3'312.00	5'216.00	5'306.20
	36380000 Entwicklungszusammenarbeit, hum. Hilfe	150'000.00	365'000.00	200'000.00
	36380000 Entwicklungszusammenarbeit, Nothilfe	100'000.00	0.00	130'000.00

## 11.6 Gewährleistungsspiegel

Direktion	Name der Empfängers/ Vertragspartner	Rechtsbeziehung	Angaben zu den gesicherten Leistungen (Art, Betrag, Verfall, Zinsangaben usw.)	Bewertung in Mio. Franken	Zahlungs- ströme im Berichtsjahr in Mio. Franken	Spezifische zusätzliche Angaben
<b>Privatrechtliche Unternehmen (nach OR/ZGB)</b>						
	keine					
<b>Öffentlich-rechtliche Unternehmen (nach Gemeindegesetz)</b>						
	keine					
<b>Öffentlich-rechtliche Verträge</b>						
	Personalvorsorgekasse der Stadt Bern (PVK) - Unterdeckung:	Leistungsgarantie gemäss Art. 11 Abs. 2 des Personal- vorsorgerelements (PVR)	Unterdeckung gesamt Subsidäre Forderung gegenüber ewb, BERNMOBIL und andere stadtnahe angeschlossene Betriebe Garantie durch Stadt (netto)	146.710 -61.307 85.403		Deckungsgrad per 31.12.2023: 94.81 % (Vorjahr 93.53 %) Die Verwaltungskommission (VK) der PVK hat mit Beschluss vom 29.11.2013 Massnahmen eingeleitet, welche die Ausfinanzierung der PVK über die nächsten 40 Jahre sicherstellen sollen. Die Arbeitgeberinnen beteiligen sich mit einem Beitrag an der Behebung der Unterdeckung. Die Höhe der Beteiligung ist zum aktuellen Zeitpunkt nicht genau bezifferbar und wird von der VK jährlich für das darauf folgende Rechnungsjahr festgelegt.

Weitere Verpflichtungen (Altlasten, Leasing usw.)						
GuB	Alt-Gemeinderätinnen und Alt-Gemeinderäte	Reglement über die Nicht-wiederwahl und Altersvorsorge der Mitglieder des Gemeinderates	Kapitalisierung der Ruheleistungen bis Alter 63	1.624	0.433	
BSS	Direktion Gesundheit, Soziales und Integration (GSI) des Kanton Bern	Leistungsvertrag Neustrukturierung im Asyl- und Flüchtlingsbereich im Kanton Bern (NA-BE)	Restrisiko (worst case), falls Leistungsvertrag nicht kostendeckend erfüllt werden kann	3.360	0.000	Der Stadtrat hat mit SRB 2020-74 vom 13. Februar 2020 einen Verpflichtungskredit über 3,36 Mio. Franken für die Risikoabdeckung genehmigt
BSS	Spezialfinanzierung Städtisch geführte Tagesstätten für Kinder im Vorschulalter und im Kindergarten	Reglement über die familienergänzende Betreuung von Kindern (Betreuungsreglement, FEBR); 862.31	Vorschuss an Spezialfinanzierung	6.247	0.000	Gemäss Art. 88 der Gemeindeverordnung ist der Vorschuss aus dem Jahr 2020 innert 8 Jahren (2021 - 2028) zurückzuerstatten
TVS	Schweizerische Bundesbahnen AG	Weiterentwicklung Bahnhof Wankdorf	Das Vorhaben, die Passerelle beim Bahnhof Wankdorf durch eine Personenunterführung mit Veloquerung und Velostation zu ersetzen und die Perrons auf der Nordseite zu verbreitern, wurde im September 2020 sistiert	2.000	0.000	Eisenbahnrechtliches Anstandsverfahren gem. Artikel 40 Absatz 2 des Eisenbahngesetzes vom 20. Dezember 1957 (EBG; SR 742.101)
TVS	Schweizerische Bundesbahnen AG	Gleisunterwerfung Wylerfeld: Ersatz des Siedlungsentwässerungskanal Wylerguet-Winkelriedstrasse	7.34 Mio. Fr., davon sind 0.798 Mio. unbestritten (Rückstellung)	6.543	0.000	Eisenbahnrechtliches Anstandsverfahren gem. Artikel 40 Absatz 2 des Eisenbahngesetzes vom 20. Dezember 1957 (EBG; SR 742.101) Betrifft Sonderrechnung Stadtentwässerung
TVS	Neo Advertising SA	Sondernutzungskonzession für die Plakatierung auf öffentlichem Grund und für die City-Pläne	1.23 Mio. Fr., 50% davon wurden zurückgestellt	0.619	0.000	Beschwerde gegen abgelehnten Gebührenerlass wegen Corona-bedingten Umsatzeinbussen
FPI	Credit Suisse	Rahmen-Leasingvertrag		0.370	0.296	Kopiergeräte interne und externe Kunden LB
FPI	René Faigle AG	Leasingverträge		0.858	0.692	Gesamtstädtisches Druckerkonzept

## 11.7.1 Anlagespiegel Allgemeiner Haushalt

### FINANZVERMÖGEN

		Anschaffungskosten				kumulierte Wertberichtigungen					Buchwerte			
		Anlagewert	Zuwachs/ Zugänge	Abgänge / Korrekturen	Um- gliederungen	Anlagewert	Stand per	Dauernde Wert- minderungen	Aufwertungen	Um- gliederungen	Stand per	Buchwert netto	davon Anlagen in Leasing	Versicherungs- werte
		01.01.2023	2023	2023	2023	31.12.2023	01.01.2023	2023	2023	2023	31.12.2023	31.12.2023	31.12.2023	31.12.2023
<b>108</b>	<b>Sachanlagen Finanzvermögen</b>	<b>119'524'538.27</b>	<b>1'797'242.79</b>	-	-	<b>121'321'781.06</b>	-	-	-	-	-	<b>121'321'781.06</b>	-	-
1080	Grundstücke unüberbaut	25'692'292.00				25'692'292.00	-					25'692'292.00		
1084	Gebäude Finanzvermögen (entwidmet)	-				-						-		
1087	Anlagen im Bau Finanzvermögen	-				-						-		
1089	Übrige Sachanlagen FV	93'832'246.27	1'797'242.79			95'629'489.06	-					95'629'489.06		

### VERWALTUNGSVERMÖGEN

		Anschaffungskosten				Kumulierte Wertberichtigungen					Buchwerte			
		Anlagewert	Zuwachs/ Zugänge	Abgänge / Korrekturen	Um- gliederungen	Anlagewert	Stand per	Planmässige Abschreibungen	Ausserplan- planmässige Abschreibungen	Wertkorrekturen/ Umgliederungen	Stand per	Buchwert netto	davon Anlagen in Leasing	Versicherungs- werte
		01.01.2023	2023	2023	2023	31.12.2023	01.01.2023	2023	2023	2023	31.12.2023	31.12.2023	31.12.2023	31.12.2023
<b>140</b>	<b>Sachanlagen Verwaltungsvermögen</b>	<b>1'370'891'335.66</b>	<b>141'965'832.25</b>	-	<b>-2'864'275.12</b>	<b>1'509'992'892.79</b>	<b>-322'459'423.61</b>	<b>-57'035'168.88</b>	-	<b>2'595'534.72</b>	<b>-376'899'057.77</b>	<b>1'133'093'835.02</b>	-	-
1400	Grundstücke unbebaut	1'659'627.38				1'659'627.38	-	-1.00			-1.00	1'659'626.38		
1401	Strassen/Verkehrswege	60'050'280.60	16'089'388.31		22'356'393.26	98'496'062.17	-10'879'867.60	-2'917'379.57	123'042.00	-13'674'205.17	84'821'857.00			
1402	Wasserbau	9'512'145.35	100'636.75			9'612'782.10	-2'066'174.35	-198'483.75		-2'264'658.10	7'348'124.00			
1403	Tiefbauten übrige	48'882'741.60	932'282.31		338'610.85	50'153'634.76	-8'714'235.60	-1'263'537.16		-9'977'772.76	40'175'862.00			
1404	Hochbauten	986'452'594.14	-456'352.80		123'501'079.62	1'109'497'320.96	-239'294'447.62	-40'941'632.12		-280'236'079.74	829'261'241.22			
1406	Mobilien	48'606'645.94	3'195'513.59		3'584'355.75	55'386'515.28	-24'966'001.70	-5'332'159.01	1'013'997.20	-29'284'163.51	26'102'351.77			
1407	Anlagen im Bau	153'522'760.06	119'965'072.95		-151'744'216.71	121'743'616.30	-	-		-	121'743'616.30			
1409	Übrige Sachanlagen (ohne 14099)	62'204'540.59	2'139'291.14		-900'497.89	63'443'333.84	-36'538'696.74	-6'381'976.27	1'458'495.52	-41'462'177.49	21'981'156.35			
<b>142</b>	<b>Immaterielle Anlagen VV</b>	<b>73'556'569.06</b>	<b>15'315'278.71</b>	-	<b>-10'761'637.67</b>	<b>78'110'210.10</b>	<b>-43'522'303.82</b>	<b>-14'070'485.08</b>	-	<b>11'030'378.07</b>	<b>-46'562'410.83</b>	<b>31'547'799.27</b>	-	-
1420	Software	51'532'943.23	11'052'590.92		-6'812'405.66	55'773'128.49	-33'161'863.94	-10'731'696.03	9'465'854.75	-34'427'705.22	21'345'423.27			
1427	Immaterielle Anlagen in Realisierung	2'038'503.95	614'945.14		-2'653'449.09	-	-	-		-	-			
1429	Übrige immaterielle Anlagen	19'985'121.88	3'647'742.65		-1'295'782.92	22'337'081.61	-10'360'439.88	-3'338'789.05	1'564'523.32	-12'134'705.61	10'202'376.00			
<b>144</b>	<b>Darlehen VV</b>	<b>12'275'951.95</b>	<b>3'536'953.00</b>	<b>-67'626.65</b>	-	<b>15'745'278.30</b>	-	-	-	-	-	<b>15'745'278.30</b>	-	-
1441-1447	Darlehen	12'275'951.95	3'536'953.00	-67'626.65		15'745'278.30	-					15'745'278.30		
<b>145</b>	<b>Beteiligungen VV</b>	<b>168'328'140.41</b>	-	<b>-9'057.00</b>	-	<b>168'319'083.41</b>	-	-	-	-	-	<b>168'319'083.41</b>	-	-
1452-1456	Beteiligungen	168'328'140.41		-9'057.00		168'319'083.41						168'319'083.41		
<b>146</b>	<b>Investitionsbeiträge VV</b>	<b>7'637'763.69</b>	<b>3'106'000.00</b>	-	-	<b>10'743'763.69</b>	<b>-965'721.69</b>	<b>-214'819.00</b>	-	-	<b>-1'180'540.69</b>	<b>9'563'223.00</b>	-	-
1460-1469	Investitionen	7'637'763.69	3'106'000.00			10'743'763.69	-965'721.69	-214'819.00			-1'180'540.69	9'563'223.00		
	<b>Total Verwaltungsvermögen HRM2</b>	<b>1'632'689'760.77</b>	<b>163'924'063.96</b>	<b>-76'683.65</b>	<b>-13'625'912.79</b>	<b>1'782'911'228.29</b>	<b>-366'947'449.12</b>	<b>-71'320'472.96</b>	-	<b>13'625'912.79</b>	<b>-424'642'009.29</b>	<b>1'358'269'219.00</b>	-	-
	<b>Verwaltungsvermögen HRM1</b>	<b>251'021'977.14</b>	-	-	<b>-19'449'109.30</b>	<b>231'572'867.84</b>	<b>-186'143'945.34</b>	<b>-21'618'939.49</b>	-	<b>19'449'109.30</b>	<b>-188'313'775.53</b>	<b>43'259'092.31</b>	-	-
14099	Übrige Sachanlagen	251'021'977.14			-19'449'109.30	231'572'867.84	-186'143'945.34	-21'618'939.49		19'449'109.30	-188'313'775.53	43'259'092.31		
<b>14</b>	<b>Total Verwaltungsvermögen</b>	<b>1'883'711'737.91</b>	<b>163'924'063.96</b>	<b>-76'683.65</b>	<b>-33'075'022.09</b>	<b>2'014'484'096.13</b>	<b>-553'091'394.46</b>	<b>-92'939'412.45</b>	-	<b>33'075'022.09</b>	<b>-612'955'784.82</b>	<b>1'401'528'311.31</b>	-	-

## 11.7.2 Anlagespiegel Sonderrechnungen

## FINANZVERMÖGEN

		Anschaffungskosten					Kumulierte Wertberichtigungen					Buchwerte		
		Anlagewert	Zuwachs/ Zugänge	Abgänge / Korrekturen	Um- gliederungen	Anlagewert	Stand per	Dauernde Wert- minderungen	Auf- und Abwertungen	Um- gliederungen	Stand per	Buchwert netto	davon Anlagen in Leasing	Versicherungs- werte
		01.01.2023	2023	2023	2023	31.12.2023	01.01.2023	2023	2023	2023	31.12.2023	31.12.2023	31.12.2023	31.12.2023
<b>108</b>	<b>Sachanlagen Finanzvermögen</b>	<b>1'562'880'396.64</b>	<b>108'751'523.18</b>	<b>-200'000.00</b>	<b>-</b>	<b>1'671'431'919.82</b>	<b>-</b>	<b>-</b>	<b>-</b>	<b>-</b>	<b>1'671'431'919.82</b>	<b>-</b>	<b>-</b>	
1080	Grundstücke unüberbaut	570'158'334.47	24'416'542.87	-	171'145.59	594'746'022.93	-	-	-	-	594'746'022.93	-	-	
1084	Gebäude Finanzvermögen (entwidmet)	945'477'333.63	51'133'921.03	-200'000.00	60'042'085.80	1'056'453'340.46	-	-	-	-	1'056'453'340.46	-	-	
1087	Anlagen im Bau Finanzvermögen	47'244'728.54	33'201'059.28	-	-60'213'231.39	20'232'556.43	-	-	-	-	20'232'556.43	-	-	

## VERWALTUNGSVERMÖGEN

		Anschaffungskosten					Kumulierte Wertberichtigungen					Buchwerte		
		Anlagewert	Zuwachs/ Zugänge	Abgänge / Korrekturen	Um- gliederungen	Anlagewert	Stand per	Planmässige Abschreibungen	Ausser- planmässige Abschreibungen	Wertkorrekturen/ Umgliederungen	Stand per	Buchwert netto	davon Anlagen in Leasing	Versicherungs- werte
		01.01.2023	2023	2023	2023	31.12.2023	01.01.2023	2023	2023	2023	31.12.2023	31.12.2023	31.12.2023	31.12.2023
<b>140</b>	<b>Sachanlagen Verwaltungsvermögen</b>	<b>106'160'696.18</b>	<b>8'817'996.66</b>	<b>-</b>	<b>-209'440.30</b>	<b>114'769'252.54</b>	<b>-20'888'748.72</b>	<b>-3'794'768.57</b>	<b>-</b>	<b>209'440.30</b>	<b>-24'474'076.99</b>	<b>90'295'175.55</b>	<b>-</b>	<b>-</b>
1402	Wasserbau	-	-	-	541'278.45	541'278.45	-	-10'825.45	-	-10'825.45	-	530'453.00	-	-
1403	Tiefbauten übrige	23'855'037.28	21'117.60	-	37'332'522.68	61'208'677.56	-1'950'255.48	-858'903.26	-	-2'809'158.74	-	58'399'518.82	-	-
1404	Hochbauten	31'359'611.89	212'097.90	-	48'695.10	31'620'404.89	-11'015'808.36	-1'257'899.34	63'503.85	-12'210'203.85	-	19'410'201.04	-	-
1406	Mobilien	14'731'723.56	463'399.29	-	-145'936.45	15'049'186.40	-7'518'973.88	-1'519'590.88	145'936.45	-8'892'628.31	-	6'156'558.09	-	-
1407	Anlagen im Bau	35'623'951.45	8'121'381.87	-	-38'871'148.72	4'874'184.60	-	-	-	-	-	4'874'184.60	-	-
1409	Übrige Sachanlagen (ohne 14099)	590'372.00	-	-	885'148.64	1'475'520.64	-403'711.00	-147'549.64	-	-551'260.64	-	924'260.00	-	-
<b>142</b>	<b>Immaterielle Anlagen VV</b>	<b>4'132'963.96</b>	<b>-</b>	<b>-</b>	<b>-319'830.17</b>	<b>3'813'133.79</b>	<b>-2'567'709.96</b>	<b>-401'916.00</b>	<b>-</b>	<b>319'830.17</b>	<b>-2'649'795.79</b>	<b>1'163'338.00</b>	<b>-</b>	<b>-</b>
1420	Software	291'507.39	-	-	-116'104.07	175'403.32	-167'299.39	-35'081.00	116'104.07	-86'276.32	-	89'127.00	-	-
1427	Lizenzen, Nutzungs- und Markenrechte	-	-	-	-	-	-	-	-	-	-	-	-	-
1429	Übrige immaterielle Anlagen	3'841'456.57	-	-	-203'726.10	3'637'730.47	-2'400'410.57	-366'835.00	203'726.10	-2'563'519.47	-	1'074'211.00	-	-
<b>144</b>	<b>Darlehen VV</b>	<b>-</b>	<b>-</b>	<b>-</b>	<b>-</b>	<b>-</b>	<b>-</b>	<b>-</b>	<b>-</b>	<b>-</b>	<b>-</b>	<b>-</b>	<b>-</b>	<b>-</b>
1441-1447	Darlehen	-	-	-	-	-	-	-	-	-	-	-	-	-
<b>145</b>	<b>Beteiligungen VV</b>	<b>45'950'000.00</b>	<b>-</b>	<b>-</b>	<b>-</b>	<b>45'950'000.00</b>	<b>-</b>	<b>-</b>	<b>-</b>	<b>-</b>	<b>-</b>	<b>45'950'000.00</b>	<b>-</b>	<b>-</b>
1452-1456	Beteiligungen	45'950'000.00	-	-	-	45'950'000.00	-	-	-	-	-	45'950'000.00	-	-
<b>146</b>	<b>Investitionsbeiträge VV</b>	<b>-</b>	<b>-</b>	<b>-</b>	<b>-</b>	<b>-</b>	<b>-</b>	<b>-</b>	<b>-</b>	<b>-</b>	<b>-</b>	<b>-</b>	<b>-</b>	<b>-</b>
1460-1469	Investitionen	-	-	-	-	-	-	-	-	-	-	-	-	-
	<b>Total Verwaltungsvermögen HRM2</b>	<b>156'243'660.14</b>	<b>8'817'996.66</b>	<b>-</b>	<b>-529'270.47</b>	<b>164'532'386.33</b>	<b>-23'456'458.68</b>	<b>-4'196'684.57</b>	<b>-</b>	<b>529'270.47</b>	<b>-27'123'872.78</b>	<b>137'408'513.55</b>	<b>-</b>	<b>-</b>
	<b>Verwaltungsvermögen HRM1</b>	<b>10'356'534.95</b>	<b>-</b>	<b>-</b>	<b>-</b>	<b>10'356'534.95</b>	<b>-7'867'377.07</b>	<b>-829'729.61</b>	<b>-</b>	<b>-8'697'106.68</b>	<b>1'659'428.27</b>	<b>-</b>	<b>-</b>	
14099	Übrige Sachanlagen	10'356'534.95	-	-	-	10'356'534.95	-7'867'377.07	-829'729.61	-	-8'697'106.68	1'659'428.27	-	-	
<b>14</b>	<b>Total Verwaltungsvermögen</b>	<b>166'600'195.09</b>	<b>8'817'996.66</b>	<b>-</b>	<b>-529'270.47</b>	<b>174'888'921.28</b>	<b>-31'323'835.75</b>	<b>-5'026'414.18</b>	<b>-</b>	<b>529'270.47</b>	<b>-35'820'979.46</b>	<b>139'067'941.82</b>	<b>-</b>	<b>-</b>



### 11.7.3 Anlagespiegel Gesamthaushalt (Allgemeiner Haushalt und Sonderrechnungen)

FINANZVERMÖGEN		Anschaffungskosten				Kumulierte Wertberichtigungen					Buchwerte			
		Anlagewert	Zuwachs/ Zugänge	Abgänge / Korrekturen	Um- gliederungen	Anlagewert	Stand per	Dauernde Wert- minderungen	Aufwertungen	Um- gliederungen	Stand per	Buchwert netto	davon Anlagen in Leasing	Versicherungs- werte <sup>1</sup>
		01.01.2023	2023	2023	2023	31.12.2023	01.01.2023	2023	2023	2023	31.12.2023	31.12.2023	31.12.2023	31.12.2023
108	<b>Finanzvermögen Gesamtrechnung</b>	<b>1'682'404'934.91</b>	<b>110'548'765.97</b>	<b>-200'000.00</b>	<b>-</b>	<b>1'792'753'700.88</b>	<b>-</b>	<b>-</b>	<b>-</b>	<b>-</b>	<b>-</b>	<b>1'792'753'700.88</b>	<b>-</b>	<b>1'433'917'400.00</b>
108	Finanzvermögen Allgemeiner Haushalt	119'524'538.27	1'797'242.79	-	-	121'321'781.06	-	-	-	-	-	121'321'781.06	-	-
108	Finanzvermögen Sonderrechnungen	1'562'880'396.64	108'751'523.18	-200'000.00	-	1'671'431'919.82	-	-	-	-	-	1'671'431'919.82	-	-

<sup>1)</sup> davon GVB 1'421'417'400.00  
davon Generali 12'500'000.00

VERWALTUNGSVERMÖGEN		Anschaffungskosten				Kumulierte Wertberichtigungen					Buchwerte			
		Anlagewert	Zuwachs/ Zugänge	Abgänge / Korrekturen	Um- gliederungen	Anlagewert	Stand per	Planmässige Abschreibungen	Ausser- planmässige Abschreibungen	Wertkorrekturen/ Umgliederungen	Stand per	Buchwert netto	davon Anlagen in Leasing	Versicherungs- werte <sup>2</sup>
		01.01.2023	2023	2023	2023	31.12.2023	01.01.2023	2023	2023	2023	31.12.2023	31.12.2023	31.12.2023	31.12.2023
14	<b>Verwaltungsvermögen Gesamtrechnung</b>	<b>2'050'311'933.00</b>	<b>172'742'060.62</b>	<b>-76'683.65</b>	<b>-33'604'292.56</b>	<b>2'189'373'017.41</b>	<b>-584'415'230.21</b>	<b>-97'965'826.63</b>	<b>-</b>	<b>33'604'292.56</b>	<b>-648'776'764.28</b>	<b>1'540'596'253.13</b>	<b>-</b>	<b>2'894'664'702.00</b>
14	Verwaltungsvermögen Allgemeiner Haushalt	1'883'711'737.91	163'924'063.96	-76'683.65	-33'075'022.09	2'014'484'096.13	-553'091'394.46	-92'939'412.45	-	33'075'022.09	-612'955'784.82	1'401'528'311.31	-	-
14	Verwaltungsvermögen Sonderrechnungen	166'600'195.09	8'817'996.66	-	-529'270.47	174'888'921.28	-31'323'835.75	-5'026'414.18	-	529'270.47	-35'820'979.46	139'067'941.82	-	-

<sup>2)</sup> davon GVB 2'397'664'702.00  
davon Generali 497'000'000.00

	Beschluss	Bruttokredit Fr.	Rechnung 2023		Total bis 31.12.2023		Saldo Fr.	Abrech- nung 2023
			Ausgaben Fr.	Einnahmen Fr.	Ausgaben Fr.	Einnahmen Fr.		
<b>11.8.1 Verpflichtungskreditkontrolle</b>								
<b>Zusammenzug Verwaltungsvermögen (ohne Anstalten)</b>		1'969'976'082.82	176'027'565.90	-6'822'458.28	1'098'899'204.27	-98'953'619.96	970'030'498.51	
<b>Steuerfinanzierter Haushalt Nettoinvestitionen <sup>1)</sup></b>		1'687'265'579.82	166'160'569.20 160'387'110.96	-5'773'458.24	1'016'738'683.12 927'097'306.08	-89'641'377.04	760'168'273.74	
1000 Gemeinde und Behörden		1'530'150.00	96'523.55	0.00	615'154.57	0.00	914'995.43	
1100 Präsidioldirektion		40'800'000.00	2'537'512.96	-60'002.52	52'549'886.29	-32'959'098.72	21'209'212.43	
1200 Direktion für Sicherheit, Umwelt und Energie		21'393'237.00	3'057'823.83	-695'813.68	20'316'166.31	-3'560'698.57	4'637'769.26	
1300 Direktion für Bildung, Soziales und Sport		42'272'800.00	4'288'105.78	0.00	33'984'024.96	-130'000.00	8'418'775.04	
1500 Direktion für Tiefbau, Verkehr und Stadtgrün		586'861'589.82	33'983'042.22	-2'981'751.30	223'198'454.32	-39'467'549.70	403'130'685.20	
1600 Direktion für Finanzen, Personal und Informatik, ohne Hochbau		32'563'764.00	9'114'935.60	0.00	14'725'599.18	0.00	17'838'164.82	
1600 Direktion für Finanzen, Personal und Informatik, nur Hochbau		961'844'039.00	113'082'625.26	-2'035'890.74	671'349'397.49	-13'524'030.05	304'018'671.56	
<b>Sonderrechnungen Nettoinvestitionen</b>		282'710'503.00	9'866'996.70 8'817'996.66	-1'049'000.04	82'160'521.15 72'848'278.23	-9'312'242.92	209'862'224.77	
2820 Tierpark Nettoinvestitionen		10'455'000.00	804'889.16 562'466.72	-242'422.44	6'059'769.44 1'341'659.42	-4'718'110.02	9'113'340.58	
2850 TBA, Stadtentwässerung Nettoinvestitionen		249'133'640.00	8'598'852.80 7'792'275.20	-806'577.60	68'774'367.85 64'494'629.15	-4'279'738.70	184'639'010.85	
2870 Entsorgung + Recycling Nettoinvestitionen		23'121'863.00	463'254.74 463'254.74	0.00	7'326'383.86 7'011'989.66	-314'394.20	16'109'873.34	
<b>Zusammenzug Finanzvermögen Nettoanlage</b>		605'489'005.50	54'203'825.12 52'889'207.57	-1'314'617.55	428'654'921.24 368'432'794.05	-60'222'127.19	237'056'211.45	
1600 Direktion für Finanzen, Personal und Informatik		0.00	0.00	0.00	0.00	0.00	0.00	
2860 Fonds für Boden- und Wohnbaupolitik		605'489'005.50	54'203'825.12	-1'314'617.55	428'654'921.24	-60'222'127.19	237'056'211.45	
1) ohne Gruppe 144 (Darlehen) + 145 (Beteiligungen)								

	Beschluss	Bruttokredit Fr.	Rechnung 2023		Total bis 31.12.2023		Saldo Fr.	Abrech- nung 2023
			Ausgaben Fr.	Einnahmen Fr.	Ausgaben Fr.	Einnahmen Fr.		
<b>11.8.1 Verpflichtungskreditkontrolle</b>								
<b>1000 Gemeinde und Behörden</b>		<b>1'530'150.00</b>	<b>96'523.55</b>	<b>0.00</b>	<b>615'154.57</b>	<b>0.00</b>	<b>914'995.43</b>	
<b>010 Stadtrat</b>		<b>696'000.00</b>	<b>51'945.05</b>	<b>0.00</b>	<b>51'945.05</b>	<b>0.00</b>	<b>644'054.95</b>	
I0100001 Ratsinformationssystem RIS	23.06.2022 PSR 09.11.2023 STR	696'000.00	51'945.05		51'945.05		644'054.95	
<b>040 Stadtkanzlei</b>		<b>484'150.00</b>	<b>44'578.50</b>	<b>0.00</b>	<b>296'204.27</b>	<b>0.00</b>	<b>187'945.73</b>	
I0400012 Ersatz Publikationssoftware SSSB	17.08.2016 PGR 19.09.2018 GRB	122'000.00			44'562.57		77'437.43	
I0400013 GEVER Elektronische Geschäftsverwaltung	01.12.2021 GRB	96'850.00	17'255.00		68'333.35		28'516.65	
I0400022 CMIAXIOMA: mobile Sitzungsvorbereitung	06.06.2018 GRB	212'300.00			155'984.85		56'315.15	
I0400026 Neuinstallation digitales Langzeitarchiv	17.08.2022 GRB	53'000.00	27'323.50		27'323.50		25'676.50	
<b>050 Informationsdienste</b>		<b>350'000.00</b>	<b>0.00</b>	<b>0.00</b>	<b>267'005.25</b>	<b>0.00</b>	<b>82'994.75</b>	
I0500002 Intranet 3.0	20.09.2018 STR	350'000.00			267'005.25		82'994.75	
<b>1100 Präsidialdirektion</b>		<b>40'800'000.00</b>	<b>2'537'512.96</b>	<b>-60'002.52</b>	<b>52'549'886.29</b>	<b>-32'959'098.72</b>	<b>21'209'212.43</b>	
<b>100 Direktionsstabsdienste und Gleichstellung</b>		<b>4'142'000.00</b>	<b>628'891.40</b>	<b>0.00</b>	<b>1'103'577.33</b>	<b>-80'471.50</b>	<b>3'118'894.17</b>	
I1000015 MILA	28.08.2019 PGR 30.11.2022 GRB	137'000.00			179'032.43	-80'471.50	38'439.07	
I1000016 HR4you, digitale best practice HR	27.05.2020 PGR 28.04.2022 STR	3'030'000.00	278'397.40		574'050.90		2'455'949.10	
I1000019 Upgrade Intranet und Internet	01.11.2023 GRB	150'000.00	37'695.00		37'695.00		112'305.00	
I1000022 Governance & Sicherheit	01.02.2023 GRB	100'000.00	103'890.75		103'890.75		-3'890.75	
I1000023 User Experience & Kulturwandel	01.02.2023 GRB	150'000.00	177'219.55		177'219.55		-27'219.55	
I1000024 Cybersecurity-Strategie	01.11.2023 GRB	300'000.00	19'279.45		19'279.45		280'720.55	
I1000025 Digitale Unternehmensarchitektur	01.11.2023 GRB	275'000.00	12'409.25		12'409.25		262'590.75	
<b>110 Abteilung Kulturelles</b>		<b>19'400'000.00</b>	<b>350'000.00</b>	<b>0.00</b>	<b>41'662'278.56</b>	<b>-32'163'954.90</b>	<b>9'901'676.34</b>	
I1100013 Sanierung Stadttheater (Gebäude)	01.12.2011 PSR 24.11.2013 GDE	19'050'000.00			41'312'278.56	-32'163'954.90	9'901'676.34	
I1100016 Beitrag Sanierung Bernisches Hist. Mus.	19.10.2022 PGR 08.12.2022 STR	350'000.00	350'000.00		350'000.00		0.00	
<b>130 Aussenbeziehungen / Statistik</b>		<b>2'158'000.00</b>	<b>349'118.90</b>	<b>-60'002.52</b>	<b>1'760'076.59</b>	<b>-353'572.52</b>	<b>751'495.93</b>	
I1300001 Aufnahme Fusionsabklärungen	28.02.2019 PSR 10.12.2020 STR 27.01.2022 STR	2'158'000.00	349'118.90	-60'002.52	1'760'076.59	-353'572.52	751'495.93	
<b>170 Stadtplanungsamt</b>		<b>15'100'000.00</b>	<b>1'209'502.66</b>	<b>0.00</b>	<b>8'023'953.81</b>	<b>-361'099.80</b>	<b>7'437'145.99</b>	
I170-035 ESP Wankdorf, Projektorganisation	12.12.2001 PGR 15.11.2018 STR	920'000.00	14'343.25		601'435.70		318'564.30	
I170-044 Planung Gaswerkareal Neugestaltung	13.09.2000 GRB	100'000.00			48'627.20	-10'950.00	62'322.80	
I1700031 Planung Schützenmatte-Bollwerk-Hodlerst.	20.06.2012 PGR 03.11.2016 STR	1'115'000.00			706'320.88	-400.00	409'079.12	
I1700036 Naturgefahrenplanung	23.11.2011 GRB	140'000.00			170'789.60	-84'960.00	54'170.40	
I1700037 Planung Bhf. Weissenbühl-Beaumont-G.	14.12.2011 GRB	130'000.00	378.50		75'195.40		54'804.60	
I1700041 STEK 2015, Revision STEK 1995	21.02.2012 PGR 18.02.2016 STR	1'490'000.00			1'480'797.85	-5'149.00	14'351.15	
I1700048 ESP Ausserholligen: Revision Richtplan	28.05.2014 PGR 02.11.2017 STR	680'000.00	646.80		665'181.08	-230'640.80	245'459.72	
I1700065 Festlegung Gewässerraum in Nutzungspl.	21.09.2016 GRB	120'000.00	867.00		77'852.45		42'147.55	

	Beschluss	Bruttokredit Fr.	Rechnung 2023		Total bis 31.12.2023		Saldo Fr.	Abrech- nung 2023
			Ausgaben Fr.	Einnahmen Fr.	Ausgaben Fr.	Einnahmen Fr.		
<b>11.8.1 Verpflichtungskreditkontrolle</b>								
I1700067 Helvetiaplatz, Umgestaltung / Sanierung	22.03.2017 PGR 30.11.2017 GRB	600'000.00			163'376.42		436'623.58	
I1700069 Weyermannshaus West	28.06.2017 GRB	150'000.00			170'059.90	-29'000.00	8'940.10	
I1700077 Fuss- und Veloverbindung Weyermannshaus	15.11.2017 GRB	80'000.00			69'647.10		10'352.90	
I1700079 Planungspr. Chantier Bümpliz Nord-West	15.02.2018 STR	825'000.00	21'166.00		601'958.10		223'041.90	
I1700080 Bezeichnung Chantier Bypass N06	14.03.2018 GRB	150'000.00	17'750.10		136'040.95		13'959.05	
I1700081 Revision der Zonen für öff. Nutzungen	15.08.2018 PGR 05.11.2020 STR	850'000.00	82'845.55		397'240.25		452'759.75	
I1700082 Planungsprozess Stadtraum Bahnhof NEK	19.09.2018 PGR 25.04.2019 STR	1'080'000.00	413'689.00		832'713.53		247'286.47	
I1700087 Planung Wankdorf City III	19.12.2018 GRB	150'000.00			41'717.50		108'282.50	
I1700088 Ausserholligen VI	13.03.2019 GRB	150'000.00			69'787.00		80'213.00	
I1700089 Gebietsentw. Güterstr.-Weyermannsstr.	07.12.2022 GRB	150'000.00	21'164.75		21'164.75		128'835.25	
I1700090 Standortevaluation Bermobil	13.03.2019 GRB	150'000.00	164.75		112'136.05		37'863.95	
I1700091 Revision baurecht. Grundordnung Paket 2	08.05.2019 PGR 06.05.2021 STR	5'320'000.00	443'026.25		1'093'520.90		4'226'479.10	
I1700092 Ersatzneubau Gebäude Bubenbergrplatz 4b	26.06.2019 PGR 22.09.2021 GRB	150'000.00			144'995.50		5'004.50	
I1700093 Anpassung der Grundordnung Nr. 254	18.09.2019 GRB	150'000.00	30'984.60		114'582.75		35'417.25	
I1700096 Massnahmenplan Stadtklima Bern	11.08.2021 PGR 18.01.2023 GRB	150'000.00	61'006.86		121'617.55		28'382.45	
I1700097 Potenziale für Rasensportfelder	07.12.2022 GRB	150'000.00	66'888.40		72'614.55		77'385.45	
I1700098 Potenzialanalyse Länggasse Hirschenpark	07.06.2023 GRB	150'000.00	34'580.85		34'580.85		115'419.15	
<b>1200 Direktion für Sicherheit, Umwelt und Energie</b>		<b>21'393'237.00</b>	<b>3'057'823.83</b>	<b>-695'813.68</b>	<b>20'316'166.31</b>	<b>-3'560'698.57</b>	<b>4'637'769.26</b>	
<b>220 Amt für Umweltschutz und Lebensmittelkontrolle</b>		<b>9'394'472.00</b>	<b>0.00</b>	<b>0.00</b>	<b>8'048'784.95</b>	<b>-1'659'337.60</b>	<b>3'005'024.65</b>	
I2200003 Lärmschutz an Stadtstrassen MJP2010	27.01.2011 STR	2'914'472.00			2'221'013.75	-254'291.35	947'749.60	
I2200013 Lärmschutz an Stadtstrasse MJP2012	29.11.2012 STR	3'600'000.00			2'471'814.50	-464'800.25	1'592'985.75	
I2200014 Lärmschutz an Stadtstrasse MJP2014	10.12.2015 STR	900'000.00			487'970.65	-68'520.35	480'549.70	
I2200019 Förderung energieeffiz. Gebäudesanierung	07.05.2009 STR	1'980'000.00			2'867'986.05	-871'725.65	-16'260.40	
<b>230 Polizeiinspektorat</b>		<b>4'941'313.00</b>	<b>454'558.54</b>	<b>0.00</b>	<b>4'319'264.54</b>	<b>0.00</b>	<b>622'048.46</b>	
I2300016 Ersatzbeschaffung Parkkarten-Applikation	03.04.2013 PGR 26.11.2015 STR	1'077'959.00			1'057'771.80		20'187.20	
I2300020 Neue Einwohnerdatenbank-Anwendung	21.06.2017 PGR 14.03.2019 STR	1'461'800.00	31'098.40		1'435'016.20		26'783.80	
I2300022 Ablösung Applikation GEWEPO	16.03.2016 PGR 18.10.2018 STR	850'000.00			843'196.75		6'803.25	
I2300023 Abwicklung Adr.änderung Weg-/Zuzug	15.01.2014 PGR 22.09.2016 STR	756'554.00			252'183.45		504'370.55	
I2300028 eBiometrie; Ersatz Hardware	03.02.2021 GRB	176'000.00	97'611.84		170'401.39		5'598.61	
I2300029 ImageLink; Upgrade Dossiermanagement	16.02.2023 STR	225'000.00	169'380.80		169'380.80		55'619.20	
I2300031 Beflagung Stadt Bern	19.01.2022 GRB	200'000.00	156'467.50		195'239.50		4'760.50	
I2300032 Weihnachtsbeleuchtung Stadt Bern	23.11.2022 GRB	194'000.00			196'074.65		-2'074.65	
<b>245 Schutz und Rettung</b>		<b>7'005'452.00</b>	<b>2'603'265.29</b>	<b>-695'813.68</b>	<b>7'899'841.97</b>	<b>-1'901'360.97</b>	<b>1'006'971.00</b>	
I2450002 Mobile Dekontaminationseinheit	24.03.2021 GRB	248'000.00			247'348.95		651.05	
I2450004 Einsatzboote SRB	02.06.2021 GRB	88'000.00	28'747.25		87'497.25		502.75	
I2450005 K-TLF Berufsfeuerwehr und BC	31.03.2022 STR	1'200'000.00	540'699.60		1'198'960.90		1'039.10	

	Beschluss	Bruttokredit Fr.	Rechnung 2023		Total bis 31.12.2023		Saldo Fr.	Abrech- nung 2023
			Ausgaben Fr.	Einnahmen Fr.	Ausgaben Fr.	Einnahmen Fr.		
<b>11.8.1 Verpflichtungskreditkontrolle</b>								
I2450006 Ersatz Tanklöschfahrzeug (Standard TLF)	31.03.2022 STR	650'000.00	264'641.10		621'304.70		28'695.30	
I2450007 Ersatz Personentransportfahrzeug	15.06.2022 GRB	80'000.00	3'837.76		81'620.41		-1'620.41	
I2450008 Ersatz Personentransportfahrzeug	15.06.2022 GRB	80'000.00	3'837.76		81'620.41		-1'620.41	
I2450009 Ersatz Personentransportfahrzeug	06.05.2020 GRB	85'000.00	81'643.73		81'643.73		3'356.27	
I2450010 Ersatz 2 Universaltransportwagen (UTW)	06.05.2020 GRB	220'000.00	141'081.80		209'199.92		10'800.08	
I2450013 Defibrillatoren	15.12.2021 GRB	77'000.00	56'479.90		56'479.90		20'520.10	
I2450016 Zutrittskontrolle SRB	15.12.2021 GRB	85'000.00					85'000.00	
I2450017 Ersatz 2 Pikettfahrzeuge	16.12.2020 PGR 21.09.2022 GRB		157'082.20		157'082.20		3'552.80	
I2450018 Rettungsboot SRB	14.02.2022 GRB	50'000.00					50'000.00	
I2450019 Ersatz Branddienstbekleidung	16.03.2023 STR	550'000.00	500'003.17		500'003.17		49'996.83	
I2450020 Mobile Sicherheitszäune	06.09.2023 GRB	63'500.00	61'968.00		61'968.00		1'532.00	
I2450021 Ersatz Polycomhandfunkgeräte FW	20.12.2023 GRB	240'000.00					240'000.00	
I2450200 Sanitätspolizei	18.10.2017 GRB	0.00	658'749.98	-658'749.98	1'428'662.39	-1'428'662.39	0.00	
I2450251 SNZ 144 Bern	18.10.2017 GRB	0.00			2'607.00	-2'607.00	0.00	
I2453065 Investitionen FW Bolligen	26.08.2020 GRB	0.00	37'063.70	-37'063.70	284'366.58	-284'366.58	0.00	
I2500029 Ersatz Autodrehleiter der BFW Bern	18.10.2018 STR	1'007'000.00			1'049'922.05	-13'225.00	-29'697.05	
I2500036 Ersatzbeschaffung Bus (Bus 27+28)	15.12.2021 GRB	150'000.00					150'000.00	
I2500043 Ersatzbeschaffung Transportwagen TW121	15.12.2021 GRB	75'000.00					75'000.00	
I2500049 Ersatzbeschaffung Personenwagen Pw20+21	15.12.2021 GRB	130'000.00					130'000.00	
I2500053 MAT-AS-Fahrzeug BC	14.03.2019 STR	500'000.00			507'382.45		-7'382.45	
I2500054 Ersatz ADL 17	18.10.2018 STR	1'007'000.00			1'053'219.62	-172'500.00	126'280.38	
I2500064 Ersatz Personentransportfahrzeug	16.12.2020 GRB	85'000.00	49'294.29		49'294.29		35'705.71	
I2500072 Schutz und Rettung Bern Bekleidung	16.10.2019 GRB	174'317.00	18'135.05		139'658.05		34'658.95	
<b>280 Amt für Erwachsenen- und Kinderschutz</b>		<b>52'000.00</b>	<b>0.00</b>	<b>0.00</b>	<b>48'274.85</b>	<b>0.00</b>	<b>3'725.15</b>	
I2800001 Ersatz Personen-Schutzsystem	19.10.2022 GRB	52'000.00			48'274.85		3'725.15	
<b>1300 Direktion für Bildung , Soziales und Sport</b>		<b>42'272'800.00</b>	<b>4'288'105.78</b>	<b>0.00</b>	<b>33'984'024.96</b>	<b>-130'000.00</b>	<b>8'418'775.04</b>	
<b>300 Direktionsstabsdienste</b>		<b>120'000.00</b>	<b>95'661.60</b>	<b>0.00</b>	<b>95'661.60</b>	<b>0.00</b>	<b>24'338.40</b>	
I3000006 IAM, Teilprojekt "City Card"	19.10.2022 GRB	120'000.00	95'661.60		95'661.60		24'338.40	
<b>310 Sozialamt</b>		<b>19'929'100.00</b>	<b>2'155'235.05</b>	<b>0.00</b>	<b>15'982'858.82</b>	<b>0.00</b>	<b>3'946'241.18</b>	
I3100003 Weiterentwicklung KiSS	09.09.2009 PGR 16.02.2012 STR				737'508.05		1'756'591.95	
I3100017 FFS Citysoftnet	12.03.2015 PSR 14.06.2018 PSR 23.09.2018 GDE 02.03.2023 STR		2'155'235.05		15'245'350.77		2'189'649.23	
<b>320 Schulamt</b>		<b>19'499'000.00</b>	<b>1'643'099.30</b>	<b>0.00</b>	<b>15'597'595.35</b>	<b>0.00</b>	<b>3'901'404.65</b>	
I3200003 Ersatz base4kids (IVSB)	30.06.2016 PGR 30.08.2018 GDE 12.01.2023 STR		1'252'074.05		14'160'449.64	0.00	1'472'550.36	
I3200004 Scolari V Ersatz/Erw. Schuladmin.prg	08.04.2021 STR	188'000.00	4'400.00		118'220.75		69'779.25	
I3200009 Ersatz Alarmierungsgeräte Schulen	22.10.2020 STR	1'068'000.00	8'621.40		896'139.46		171'860.54	
I3200014 Ersatzbeschaffung base4kids	16.02.2022 GRB	150'000.00	-44'781.65				150'000.00	
I3200016 Weiterentwickl.Schulinformatik-Plattf.	12.01.2023 STR	2'460'000.00	422'785.50		422'785.50		2'037'214.50	

	Beschluss	Bruttokredit Fr.	Rechnung 2023		Total bis 31.12.2023		Saldo Fr.	Abrech- nung 2023
			Ausgaben Fr.	Einnahmen Fr.	Ausgaben Fr.	Einnahmen Fr.		
<b>11.8.1 Verpflichtungskreditkontrolle</b>								
<b>330 Jugendamt</b>		<b>1'454'100.00</b>	<b>389'047.83</b>	<b>0.00</b>	<b>1'390'745.74</b>	<b>-130'000.00</b>	<b>193'354.26</b>	
I3300002 Anpassung Internet-Lösung für KITAS	25.03.2020 GRB	244'100.00			226'773.05		17'326.95	
I3300006 Ersatz Administrationssyst.Tagesstätten	29.11.2017 PGR 27.02.2020 STR	800'000.00	114'238.48		621'112.43		178'887.57	
I3300008 Übernahme Nachtclub Grosse Schanze AG	29.08.2019 STR	330'000.00	270'112.35		463'040.90	-130'000.00	-3'040.90	
I3300009 Kita Viktoria - Mobiliar	19.11.2020 STR	80'000.00	4'697.00		79'819.36		180.64	
<b>360 Schulzahnmedizinischer Dienst</b>		<b>1'050'600.00</b>	<b>5'062.00</b>	<b>0.00</b>	<b>917'163.45</b>	<b>0.00</b>	<b>133'436.55</b>	
I3600003 Zahnärztlicher Behandlungsplatz	13.08.2014 PGR 12.08.2020 GRB	240'000.00			172'428.25		67'571.75	
I3600005 Standardsoftware für Leistungserfassung	25.06.2014 PGR 17.09.2015 STR	420'600.00	5'062.00		376'067.05		44'532.95	
I3600006 OPT-Röntgengerät Breitenrain	13.05.2020 GRB	100'000.00			115'573.15		-15'573.15	
I3600008 Zahnärztl. Behandlungspl. Klinik Bümpliz	19.01.2022 GRB	230'000.00			215'400.00		14'600.00	
I3600009 Zahnärztl.Behandlungspl.Klin.Breitenrain	12.08.2020 GRB	60'000.00			37'695.00		22'305.00	
<b>380 Sportamt</b>		<b>220'000.00</b>	<b>0.00</b>	<b>0.00</b>	<b>0.00</b>	<b>0.00</b>	<b>220'000.00</b>	
I3800002 Eisaufb.maschine "Zamboni" Ka-We-De	20.12.2023 GRB	220'000.00					220'000.00	
<b>1500 Direktion für Tiefbau, Verkehr und Stadtgrün</b>		<b>586'861'589.82</b>	<b>33'983'042.22</b>	<b>-2'981'751.30</b>	<b>223'198'454.32</b>	<b>-39'467'549.70</b>	<b>403'130'685.20</b>	
<b>510 Tiefbauamt</b>		<b>503'308'789.82</b>	<b>25'997'398.01</b>	<b>-670'779.00</b>	<b>191'323'817.07</b>	<b>-33'938'419.03</b>	<b>345'923'391.78</b>	
I510-027 Zubringer Neufeld, Länggasse 2004	16.08.1989 PGR 03.03.2002 GDE	9'200'000.00			4'380'541.23	-331'707.80	5'151'166.57	
I510-034 Obermatt/Wangenmatt, Erschliessung	07.09.2000 PSR 30.04.2009 STR	1'020'000.00			512'712.55	-392'699.25	899'986.70	
I510-060 Aare Bern, Hochwasserschutz	30.03.2000 PSR 03.03.2013 GDE	11'800'000.00	99'769.75		11'068'897.35	-2'456'011.40	3'187'114.05	
I510-067 Brünnen, Basiserschliessung	28.11.1999 GDE	2'500'000.00			2'718'361.70	-664'729.15	446'367.45	
I510-068 Brünnen, flankierende Massnahmen	28.11.1999 GDE	12'900'000.00			11'083'119.20	-4'661'121.90	6'478'002.70	
I510-192 Moosweg, Sanierung	27.10.2022 STR	700'000.00	13'078.80		13'078.80		686'921.20	
I510-193 Nydeggbücke, Sanierung	15.11.2018 PSR 12.03.2023 GDE	27'000'000.00	66'846.50		1'154'301.80	-181'405.50	26'027'103.70	
I510-200 Unterführung Eigerstr./M'bijoustr. San.	01.07.2009 PGR 06.12.2018 STR	300'000.00	5'598.15		254'125.95		45'874.05	
I510-205 Erschliessung Schermen-Areal	30.11.2006 PSR 23.05.2013 STR	1'775'000.00			1'552'517.15	-425'000.00	647'482.85	
I510-296 Ausserholligen, Fuss- und Radweg	28.05.2019 STR	500'000.00			-5'587.90		505'587.90	
I5100010 Kornhausbrücke, Unterhaltsarbeiten	25.03.2009 GRB	115'000.00			114'036.95		963.05	
I5100036 Verkehrsrechner, Ersatz	24.10.2007 PGR 12.11.2009 STR	5'400'000.00	17'834.53		4'351'704.54	-1'430'352.70	2'478'648.16	
I5100099 Ersatz Zentrale Parkuhren	06.05.2010 STR	780'000.00			32'653.55		747'346.45	
I5100100 Ersatz Sammelparkuhren	06.05.2010 STR	270'000.00			495'517.60		-225'517.60	
I5100119 Verkehrsberuhigung Länggasse-Felsenau T2	19.09.2007 GRB	4'135'000.00			6'777'925.75	-2'768'344.10	125'418.35	
I5100158 GE Stadttangente: Temp. Off. Halenstr	24.06.2009 GRB	160'000.00			112'968.65		47'031.35	
I5100180 Sanierung Lorrainestrasse	19.12.2012 PGR 11.05.2017 STR	550'000.00			145'536.30		404'463.70	
I5100214 Bundesplatz Wasserspiel, Sanierung	10.05.2017 PGR 30.08.2018 STR	2'230'000.00			1'478'332.93		751'667.07	
I5100215 Busplatten; Sanierungen	25.08.2021 GRB	190'000.00			201'348.95		-11'348.95	
I5100229 Schönausteg; Gesamtsanierung	02.05.2018 PGR 07.12.2023 STR	5'000'000.00	15'118.40		161'541.35		4'838'458.65	

11.8.1 Verpflichtungskreditkontrolle	Beschluss	Bruttokredit Fr.	Rechnung 2023		Total bis 31.12.2023		Saldo Fr.	Abrech- nung 2023
			Ausgaben Fr.	Einnahmen Fr.	Ausgaben Fr.	Einnahmen Fr.		
I5100251 Breitenrain: Sanierung der Gleisanlagen	21.12.2011 PGR 14.06.2015 GDE	24'300'000.00	4'651'286.01	-82'829.95	21'606'807.39	-5'870'403.60	8'563'596.21	
I5100252 Umnutzung Schanzenpost: Ers. Velostation	01.12.2011 STR	2'000'000.00			1'309'598.90	-1'243'941.00	1'934'342.10	
I5100256 VM Region Bern: 1. Etappe Bern Nord	06.06.2012 GRB	300'000.00			187'000.00		113'000.00	
I5100264 Centralweg: Umgestaltung Strassenraum	23.05.2012 GRB	50'000.00					50'000.00	
I5100293 Böcklin-/Steinerstrasse: San. Seitenast	13.03.2013 GRB	260'000.00			67'350.15		192'649.85	
I5100297 Monbijoustrasse Gleissanierung	28.01.2016 PSR 09.02.2020 GDE	5'230'000.00	564'069.22	-60'493.00	3'823'986.60	-60'493.00	1'466'506.40	
I5100298 Ostring: Gleis- und Belagssanierung	13.08.2015 PGR 14.03.2019 STR	6'830'000.00			5'478'061.12	-3'141'580.05	4'493'518.93	
I5100301 Thunplatz, Umgestaltung	13.08.2015 STR	320'000.00			97'369.53	-14'417.50	237'047.97	
I5100302 Wylerfeld, Entflechtung SBB	23.12.2020 PGR 22.12.2021 GRB	7'205'881.82			7'205'881.83		-0.01	
I5100310 Elektro Strassenreinigungsmasch. mittel	15.09.2021 GRB	235'000.00	23'737.20		231'671.80		3'328.20	
I5100313 Anhänger mit Thermoiloaufbau	06.05.2020 GRB	70'000.00			46'052.50		23'947.50	
I5100314 Anhänger Pannendienst	06.05.2020 GRB	85'000.00			57'081.00		27'919.00	
I5100320 Elektro Strassenreinigungsmasch. mittel	25.05.2022 GRB	221'000.00			197'331.00		23'669.00	
I5100321 Elektro Strassenreinigungsmasch. mittel	19.10.2022 GRB	205'000.00	202'329.05		202'329.05		2'670.95	
I5100326 Koordination Raumentwicklung Wankdorf	18.09.2013 GRB	150'000.00			151'938.95		-1'938.95	
I5100329 Schwellenmätteli-BärenPark: Fusswegverb.	16.10.2013 GRB	150'000.00	16'271.80		109'840.60		40'159.40	
I5100330 Haltestelle Bärenplatz: San.Pflästerung	01.03.2023 GRB	125'000.00	109'952.00		109'952.00		15'048.00	
I5100331 Neuer Bahnhofzugang Bubenberg	03.04.2014 PSR 17.11.2016 STR	6'800'000.00	2'655'966.05		3'438'368.35		3'361'631.65	
I5100332 Hindernisfreier öffentlicher Raum	18.12.2013 PGR 19.09.2019 STR	6'096'000.00	35'533.75		2'027'261.89		4'068'738.11	
I5100333 Langsamverk. Verb. Breitenrain-Länggasse	11.09.2014 PSR 12.05.2016 STR	1'946'000.00			1'658'360.90	-392'695.43	680'334.53	
I5100334 Zweite Tramachse Innenstadt Bern	19.06.2014 STR	1'250'000.00			50'423.40		1'199'576.60	
I5100341 Velostation Bubenbergplatz 4b (Neubau)	26.04.2023 GRB	85'000.00					85'000.00	
I5100344 Stauffacherstr. Schlachthof-Autobahn	30.04.2014 GRB	90'000.00			31'129.85		58'870.15	
I5100348 Bottigenstrasse; San.+Einbau Testbeläge	27.05.2020 GRB	250'000.00	108'558.30	-44'432.00	245'337.30	-44'432.00	49'094.70	
I5100356 Untertorbrücke; Instandsetzung	15.11.2018 STR	450'000.00	127'372.20		412'472.40		37'527.60	
I5100358 Stöckacker, S-Bahn Haltestelle	11.03.2015 GRB	150'000.00			147'658.90		2'341.10	
I5100362 Geräteträger-Trägerfahrzeug kombi	15.12.2021 GRB	220'000.00					220'000.00	
I5100368 Zugfahrzeug Strassenunterhalt	15.12.2021 GRB	130'000.00					130'000.00	
I5100369 Gesamtsanierung Thunstrasse Ost	13.08.2015 STR	1'770'000.00			684'028.71	-79'746.75	1'165'718.04	
I5100370 Warmbächliweg; Verlängerung Buslinie 11	26.03.2015 PSR 16.05.2019 STR	5'875'000.00	791'387.50		4'714'492.87		1'160'507.13	
I5100371 Eigerplatz; Neugestaltung und Sanierung	26.11.2014 PGR 15.11.2015 GDE	17'400'000.00	2'617.10		16'193'036.24	-6'688'407.00	7'895'370.76	
I5100374 Bären-/Waisenhausplatz: Gesamtsanierung	17.09.2015 PSR 17.01.2019 PSR 02.06.2022 STR	2'800'000.00	546'132.03		1'266'823.48		1'533'176.52	
I5100387 Velohauptroute Bern-Bethlehem-Brünnen	06.05.2020 PGR 20.10.2022 STR	3'100'000.00	95'933.90		267'573.48		2'832'426.52	
I5100392 Laubeggstrasse: Belagersatz (Notmassn)	17.05.2023 GRB	280'000.00	11'190.45		11'190.45		268'809.55	
I5100395 Schwarztorstr.: Einf. Velogegebenverkehr	28.04.2016 PSR 05.04.2018 STR	4'280'000.00			3'863'357.65	-48'960.00	465'602.35	
I5100399 Neugestaltung Kreuzung Egghölzli	20.10.2016 PSR 07.07.2022 STR	6'750'000.00	2'762'210.83		3'630'229.12		3'119'770.88	

	Beschluss	Bruttokredit Fr.	Rechnung 2023		Total bis 31.12.2023		Saldo Fr.	Abrech- nung 2023
			Ausgaben Fr.	Einnahmen Fr.	Ausgaben Fr.	Einnahmen Fr.		
<b>11.8.1 Verpflichtungskreditkontrolle</b>								
I5100402 Anhänger mit Kranaufbau	14.02.2022 GRB	65'000.00					65'000.00	
I5100405 Geräte-Trägerfahrzeug kombi	14.02.2022 GRB	240'000.00					240'000.00	
I5100406 Hydraulik-Bagger-Raupen Baubetrieb	14.02.2022 GRB	73'000.00					73'000.00	
I5100407 Kommunaltraktore (5 Stück)	14.02.2022 GRB	290'000.00					290'000.00	
I5100408 Strassenreinigungsmaschine gross	14.02.2022 GRB	285'000.00					285'000.00	
I5100409 Elektro Strassenreinigungsmasch. mittel	14.02.2022 GRB	250'000.00					250'000.00	
I5100410 Transportfahrzeug mit Kippbrücke	14.02.2022 GRB	85'000.00					85'000.00	
I5100411 Zugfahrzeug Strassenunterhalt	14.02.2022 GRB	130'000.00					130'000.00	
I5100416 Kirchenfeldbrücke: Oberbau+Gleisersatz	12.05.2016 PSR 01.02.2018 STR	6'800'000.00			6'825'228.14	-23'894.70	-1'333.44	
I5100417 Fussgängerverb. Loryplatz - Lory-Spital	27.01.2016 PGR 15.11.2018 STR	1'570'000.00			864'034.50		705'965.50	
I5100418 Murtenstrasse 147: Hauszufahrt	01.12.2016 STR	650'000.00			513'614.36		136'385.64	
I5100429 Tram Bern Ostermündigen	31.08.2016 PGR 31.08.2017 STR	15'600'000.00	121'357.05		1'114'772.27		14'485'227.73	
I5100434 Hirschengraben: Entfl. Verkehrsströme	<b>19.10.2016 GRB</b>	150'000.00			340'891.10		-190'891.10	
I5100441 Brücke Schwarzenburgstr.: Ges.sanierung	06.09.2023 PGR 07.12.2023 STR	2'900'000.00	130'161.00		130'161.00		2'769'839.00	
I5100443 Thunstrasse West, Gleissanierung	28.06.2018 STR	330'000.00	21'710.75		332'462.79	-20'725.15	18'262.36	
I5100444 E-Strassenreinigungsmaschine mittel	20.12.2023 GRB	250'000.00					250'000.00	
I5100445 E-Strassenreinigungsmaschine mittel	20.12.2023 GRB	250'000.00					250'000.00	
I5100446 Zugfahrzeug Strassenunterhalt	20.12.2023 GRB	130'000.00					130'000.00	
I5100448 Transportfahrzeug mit Hebebühne	20.12.2023 GRB	95'000.00					95'000.00	
I5100449 E-Strassenreinigungsmaschine gross	20.12.2023 GRB	285'000.00					285'000.00	
I5100454 Anhänger mit Kranaufbau	20.12.2023 GRB	65'000.00					65'000.00	
I5100456 WD-Ausrüstung zu RM gross	14.02.2022 GRB	90'000.00					90'000.00	
I5100464 ZBB Verkehrsmassnahmen 1. Ausbauschritt	28.04.2016 PSR 03.12.2020 GDE	107'877'000.00	1'382'149.70	-289'341.05	9'121'533.58	-1'705'516.05	100'460'982.47	
I5100470 Vorplatz Eigerhochhaus; Neugestaltung	01.02.2017 GRB	145'000.00			145'000.00		0.00	
I5100471 Breitenrainstr.: Neug. Bereich Migros	22.03.2017 PGR 06.12.2018 STR	1'098'000.00			981'182.90	-40'541.10	157'358.20	
I5100473 Murtenstr. 20-32: Anpassung Str.raum	07.06.2017 PGR 02.07.2020 STR	1'540'000.00			907'533.75		632'466.25	
I5100475 Velohauptroute Bern-Eigerplatz-Köniz	24.05.2017 PGR 30.08.2018 STR	2'010'000.00	28'751.01		1'273'781.30	-84'963.00	821'181.70	
I5100481 Gleisersatz Brunnhof- Fischermätteli	01.03.2018 STR	1'000'000.00	32'570.35		600'548.44		399'451.56	
I5100483 Schiferliweg/Buchserstr.: San.(Strasse)	08.11.2017 PGR 16.01.2020 STR	1'202'000.00	26'916.90		720'345.34	-9'258.50	490'913.16	
I5100493 UHR Teilprojekt Sitzgelegenheiten	02.05.2018 PGR 02.05.2019 STR	1'794'000.00	46'674.75		1'063'691.67		730'308.33	
I5100510 Schwarztorstr.: Velogegeverkehr (LSA)	05.04.2018 STR	1'340'000.00			1'220'491.08	-41'837.70	161'346.62	
I5100511 Verkehrsberuhigung Brunnadern-Elfenau	28.06.2018 STR	550'000.00			25'067.80		524'932.20	
I5100512 Velohauptrouuten: Velomassn.Lorrainebr.	20.12.2017 PGR 31.01.2019 STR	2'700'000.00			2'338'256.47	-362'258.00	724'001.53	
I5100514 Bolligenstrasse Nord Korr: Velostreifen	14.02.2019 STR	250'000.00	242'208.35		250'665.50		-665.50	
I5100515 Bolligenstrasse Nord Korr: Wartehallen	14.02.2019 STR	400'000.00	4'308.00		457'272.42	-10'000.00	-47'272.42	
I5100517 Velostation Hirschengraben	26.04.2018 STR	870'000.00			713'669.40		156'330.60	
I5100519 Velostation Zugang Länggasse	26.04.2018 STR	1'150'000.00	314'835.55		325'229.20		824'770.80	
I5100520 Anschluss Velostation Post Parc	26.04.2018 PSR 27.04.2023 STR	1'360'000.00	38'804.60		116'290.55		1'243'709.45	



11.8.1 Verpflichtungskreditkontrolle	Beschluss	Bruttokredit Fr.	Rechnung 2023		Total bis 31.12.2023		Saldo Fr.	Abrech- nung 2023
			Ausgaben Fr.	Einnahmen Fr.	Ausgaben Fr.	Einnahmen Fr.		
I5100521 Velohauptroute Bern-Ostermündigen	25.04.2018 GRB	290'000.00	43'655.85	-193'683.00	188'883.70	-193'683.00	294'799.30	
I5100537 Kleiner Muristalden, San. Stützmauer	20.06.2018 PGR 19.09.2019 STR	1'900'000.00			1'276'549.80	-169'142.00	792'592.20	
I5100538 Planung Schützenmatte	20.06.2012 PGR 03.11.2016 STR	1'115'000.00	20'915.00		395'082.92		719'917.08	
I5100543 Rathausgasse Gesamtsanierung	27.07.2018 PGR 28.03.2019 STR	3'082'000.00	4'156.30		2'186'081.95		895'918.05	
I5100545 Helvetiaplatz, Umgestaltung / Sanierung	22.03.2017 PGR 12.03.2020 STR	2'750'000.00	89'665.00		1'375'572.94	-104'049.80	1'478'476.86	
I5100547 LSA Effinger-/Zieglerstr., Erneuerung	14.03.2019 STR	600'000.00			485'486.68		114'513.32	
I5100548 LSA Kirchenfeld-/Aegertenstr.; Erneuer. I5100671 Kirchenfeld-/Aegertenstr., Belagssan.	24.10.2018 PGR 12.03.2020 STR	820'000.00	41'511.35		521'017.94		298'982.06	
I5100550 Inselplatz: Optimierung OV-Haltestelle	29.08.2018 PGR 26.08.2021 STR	6'370'000.00	783'181.84		1'126'999.44	-46'077.30	5'289'077.86	
I5100551 LSA Kirchenfeld-/Helvetiastr.; Erneuer. I5100669 Kirchenfeld-/Helvetiastr., Belagssan.	24.10.2018 PGR 12.03.2020 STR	820'000.00	41'279.45		541'320.02		278'679.98	
I5100567 Buslinie 21, Anpassung Haltestellen	08.04.2021 STR	1'845'000.00	278'758.96		1'071'818.60		773'181.40	
I5100568 Depotstrasse Gestaltung, P+R	25.11.2021 STR	185'000.00	49'974.65		82'642.00		102'358.00	
I5100576 Kornhausplatz und Brücke, Gleissanierung	05.05.2021 PGR 18.06.2023 GDE	9'700'000.00	97'372.40		466'384.72		9'233'615.28	
I5100594 Elektro Str.-Reinigungsmaschine mittel	14.02.2022 GRB	250'000.00					250'000.00	
I5100598 Geräte-Trägerfahrzeug kombi	20.12.2023 GRB	200'000.00					200'000.00	
I5100606 LSA Nordring/Quartiergasse; Erneuerung	07.11.2018 PGR 16.12.2021 STR	713'000.00	345'579.15		706'820.01		6'179.99	
I5100608 Belagswiederherstellungen Kreis 5	14.11.2018 GRB	220'000.00					220'000.00	
I5100610 Personenunterführung Wankdorf	21.11.2018 GRB	150'000.00			146'615.00		3'385.00	
I5100617 UHR Sofortmassnahmen Lichtsignalanlagen	27.08.2020 STR	5'400'000.00	225'425.15		397'321.60		5'002'678.40	
I5100619 Sofortm. Verkehrsberuhigung Sandrainstr	03.04.2019 GRB	295'000.00	45'754.85		70'419.90		224'580.10	
I5100622 Verschiebung Stauffacherstrasse	03.04.2019 GRB	167'000.00	167'600.00		167'600.00		-600.00	
I5100623 Möblierung + Aneignung öffentl. Raum	22.05.2019 GRB	150'000.00			149'352.00		648.00	
I5100628 Gebiet ESP Ausserholligen	19.06.2019 PGR 27.04.2023 STR	6'800'000.00	1'977'676.17		4'467'590.00	-64'620.00	2'397'030.00	
I5100629 Infrastruktursan. Strassen 2020: SK 6	05.11.2020 STR	630'000.00			260'001.05		369'998.95	
I5100630 Infrastruktursan. Strassen 2020: SK 5	05.11.2020 STR	630'000.00			403'235.25		226'764.75	
I5100631 Infrastruktursan. Strassen 2020: SK 4	06.05.2020 GRB	290'000.00			179'169.40		110'830.60	
I5100632 Infrastruktursan. Strassen 2020: SK 3	06.05.2020 GRB	290'000.00			276'034.25		13'965.75	
I5100633 Infrastruktursan. Strassen 2020: SK 2	06.05.2020 GRB	200'000.00			144'691.75		55'308.25	
I5100634 Infrastruktursan. Strassen 2020: SK 1	06.05.2020 GRB	250'000.00			167'613.25		82'386.75	
I5100635 Effingerstrasse; Gleissanierung	28.08.2019 GRB	150'000.00	280'594.70		556'267.90		-406'267.90	
I5100636 UHR Sofort-+San.massnahmen Verkehrsraum	27.08.2020 STR	3'600'000.00	189'956.10		398'513.50		3'201'486.50	
I5100668 Kirchenfeld-/Helvetiastr., Ern. LSA	12.03.2020 STR	245'000.00			222'114.58		22'885.42	
I5100670 Kirchenfeld-/Aegertenstr., Ern. LSA	12.03.2020 STR	260'000.00			228'692.34		31'307.66	
I5100672 Verkehrsdatenerfassung: Ern. Infrastruk	20.05.2021 STR	1'343'000.00	260'359.96		495'699.75		847'300.25	
I5100676 Bümplizstrasse; Aufwertung	12.02.2020 GRB	290'000.00	3'416.25		293'339.65		-3'339.65	
I5100678 Sulgeneckstr.Nord/Schwaneng Süd; BG	29.04.2021 STR	401'000.00	71'481.75		316'373.20		84'626.80	
I5100681 Verbreiterung Uferweg Dählhölzli	27.05.2020 PGR 19.05.2022 STR	1'160'000.00	763'331.90		1'018'929.60		141'070.40	
I5100683 Aufwertung Aareraum Löchligrut	02.09.2020 GRB	140'000.00			72'163.00		67'837.00	
I5100684 Polleranlage Hotelgasse, Erneuerung	19.10.2022 GRB	230'000.00	163'830.10		165'930.10		64'069.90	

	Beschluss	Bruttokredit Fr.	Rechnung 2023		Total bis 31.12.2023		Saldo Fr.	Abrech- nung 2023
			Ausgaben Fr.	Einnahmen Fr.	Ausgaben Fr.	Einnahmen Fr.		
<b>11.8.1 Verpflichtungskreditkontrolle</b>								
I5100686 2 Wartehallen Postauto Lindenhofspital	08.04.2021 STR	1'150'000.00	509'126.86		884'477.45		265'522.55	
I5100687 Beschaffungen Flottenmanagement 2019/20	17.10.2019 STR	964'893.00			331'172.21		633'720.79	
I5100688 LSA Nordring/Quartiergasse; Erneuerung	16.12.2021 STR	300'000.00	209'627.85		209'627.85		90'372.15	
I5100689 Temp.Kulturplakatierung; Fixe Standorte	28.10.2020 GRB	70'000.00	12'751.55		56'666.60		13'333.40	
I5100691 Schänzlibrücke; Gesamtsanierung	11.11.2020 PGR 13.01.2022 STR	1'500'000.00	382'164.95		1'514'233.60		-14'233.60	
I5100693 Beschaffungen Flottenmanagement 2021/22	15.09.2021 GRB	295'750.00			299'638.50	-500.00	-3'388.50	
I5100695 Beschaffungen Flottenmanagement 2023/24	20.12.2023 GRB	294'370.00					294'370.00	
I5100716 Postgasse Gesamtsanierung	16.06.2021 GRB	150'000.00	66'894.80		91'415.50		58'584.50	
I5100718 Statthalterstrasse, Neugestaltung	01.09.2021 GRB	150'000.00	16'538.70		34'026.85		115'973.15	
I5100728 Wangenstrasse: Sanierung	29.04.2021 STR	394'000.00	18'998.65		324'303.35		69'696.65	
I5100729 Korrektion Thunstrasse Muri	23.12.2020 GRB	150'000.00			39'622.85		110'377.15	
I5100730 Infrastruktursan. Strassen 2021: SK 1	20.10.2021 GRB	110'000.00			16'328.00		93'672.00	
I5100731 Infrastruktursan. Strassen 2021: SK 2	20.10.2021 GRB	295'000.00	161'234.25		273'524.55		21'475.45	
I5100732 Infrastruktursan. Strassen 2021: SK 3	20.10.2021 GRB	295'000.00	24'365.30		136'636.65		158'363.35	
I5100733 Infrastruktursan. Strassen 2021: SK 4	13.01.2022 STR	400'000.00	232'279.00		394'006.45		5'993.55	
I5100734 Infrastruktursan. Strassen 2021: SK 5	20.10.2021 GRB	175'000.00	42'249.35		80'398.30		94'601.70	
I5100735 Infrastruktursan. Strassen 2021: SK 6	20.10.2021 GRB	120'000.00	65'728.50		114'868.55		5'131.45	
I5100736 Winterdienst, Revision Salzförderanlage	23.06.2021 GRB	65'000.00			52'851.45		12'148.55	
I5100737 Vierer-/Mittelfeld; öff. Strassen+Wege	27.10.2022 PSR 12.03.2023 GDE	3'380'000.00	12'753.85		12'753.85		3'367'246.15	
I5100739 Haltestelle Elfenau; Anpassung Elektrob	01.07.2021 STR	980'000.00			34'748.95		945'251.05	
I5100740 Neubrückstr., Sich.massn. Lehnkonstr.	09.06.2021 GRB	290'000.00			197'118.85		92'881.15	
I5100744 Entschärfung Nutzungskonflikt Aare	25.08.2021 GRB	72'000.00			71'326.60		673.40	
I5100745 Strassenraum Bollwerk-Bahnhofplatz	13.01.2022 STR	120'000.00	7'479.20		7'479.20		112'520.80	
I5100746 Velostation Welle 7, Erschliessung	27.01.2022 STR	155'000.00	78'464.60		78'464.60		76'535.40	
I5100752 Strassenreinigungsmaschine klein	15.12.2021 GRB	125'000.00	103'017.20		103'017.20		21'982.80	
I5100759 Transportfahrzeug	15.12.2021 GRB	100'000.00					100'000.00	
I5100770 Ausbau Fernwärme, Synergie Str-Infrastr.	22.12.2021 PGR 18.06.2023 GDE	48'150'000.00	281'304.24		448'169.29		47'701'830.71	
I5100786 Gleissan.Effingerstr.–Umb.Hst.Kocherp.	28.08.2019 PGR 03.03.2022 STR	5'385'000.00			34'200.00		5'350'800.00	
I5100787 Teilersatz Stützmauer Polygonstrasse	12.01.2022 PGR 13.12.2023 GRB	295'000.00	27'370.55		34'408.35		260'591.65	
I5100788 Entfl. Wylerfeld, Überführ. Scheibenstr	22.12.2021 GRB	2'810'055.00			2'810'055.00		0.00	
I5100789 Terrorschutzmassnahmen Bundesplatz	02.06.2022 STR	260'000.00	141'623.30		141'623.30		118'376.70	
I5100790 2 Reinig.maschinen multifunkt. (Ersatz)	19.01.2022 GRB	188'000.00			186'092.16		1'907.84	
I5100791 Reinig.-maschine inkl Schneepflug (ISB)	19.01.2022 GRB	85'000.00			84'204.19		795.81	
I5100792 Sofortmassnahme Teilstück Neubrückstr.	16.02.2022 GRB	285'000.00	205'294.00		227'530.00		57'470.00	*
I5100793 VM-Massn. zur Verringerung MIV auf ZVA	07.07.2022 STR	1'845'000.00	237'426.76		287'072.81		1'557'927.19	
I5100794 Bern Bümpliz Nord: Umbau BHF+Arealentw.	02.06.2022 STR	6'560'000.00			60'000.00		6'500'000.00	
I5100795 Verlegung Ausfahrt Metro Parking	23.02.2022 GRB	150'000.00			78'169.00		71'831.00	
I5100796 Neubau Haltestelle Guisanplatz	28.04.2022 STR	332'000.00	54'004.50		77'562.45		254'437.55	
I5100797 Belagswiederherstellungen Kreis 1	09.03.2022 GRB	3'000.00					3'000.00	
I5100798 Belagswiederherstellungen Kreis 2	09.03.2022 GRB	25'000.00					25'000.00	
I5100799 Belagswiederherstellungen Kreis 3	09.03.2022 GRB	117'000.00					117'000.00	

	Beschluss	Bruttokredit Fr.	Rechnung 2023		Total bis 31.12.2023		Saldo Fr.	Abrech- nung 2023
			Ausgaben Fr.	Einnahmen Fr.	Ausgaben Fr.	Einnahmen Fr.		
<b>11.8.1 Verpflichtungskreditkontrolle</b>								
I5100800 Belagswiederherstellungen Kreis 4	09.03.2022 GRB	13'000.00					13'000.00	
I5100801 Belagswiederherstellungen Kreis 5	09.03.2022 GRB	240'000.00			3'800.00		236'200.00	
I5100802 Belagswiederherstellungen Kreis 6	09.03.2022 GRB	12'000.00					12'000.00	
I5100803 Laubegg-/Bürglenstr: Sich.Fussgängerstr	30.03.2022 GRB	260'000.00	9'515.05		19'210.90		240'789.10	
I5100804 Wartehallen-Typ, kostengünstiger	15.06.2022 PGR 24.08.2023 STR	460'000.00	79'663.95		79'663.95		380'336.05	
I5100805 Reinig.-maschine inkl Schneepflug (ISB)	01.06.2022 GRB	93'000.00	93'068.89		93'068.89		-68.89	
I5100806 2 Reinig.maschinen multifunkt. (Ersatz)	01.06.2022 GRB	204'000.00	204'934.86		204'934.86		-934.86	
I5100807 Helvetiaplatz: San. Bogenpflästerung	29.06.2022 GRB	115'000.00	68'566.05		69'566.05		45'433.95	
I5100808 LSA Lichtwellenleitern (LWL) Pilotproj.	14.09.2022 GRB	295'000.00	186'595.40		189'295.40		105'704.60	
I5100809 Kör-Tool (Ersatzbeschaffung)	07.12.2023 STR	375'000.00					375'000.00	
I5100810 Moosweg: Neugestaltung	27.10.2022 STR	496'000.00			55'154.60		440'845.40	
I5100811 Infrastruktursan. Trottoir 22/23 SK 2-6	31.08.2022 GRB	295'000.00	212'359.30		244'214.25		50'785.75	
I5100812 Haltestellenanpassung Buslinie 10	24.11.2022 STR	1'370'000.00	19'223.65		69'208.05		1'300'791.95	
I5100813 Reinig.-maschine inkl Schneepflug (ISB)	21.09.2022 GRB	95'000.00	92'725.55		92'725.55		2'274.45	
I5100814 Reinig.-maschine inkl Schneepflug (ISB)	21.09.2022 GRB	95'000.00	92'725.55		92'725.55		2'274.45	
I5100824 Felsenau RBS Station 38.102 Sanierung	28.06.2023 GRB	150'000.00					150'000.00	
I5100828 Geräteträger-Fahrzeug ISB	20.12.2023 GRB	200'000.00					200'000.00	
I5100832 Strassenreinigungsmaschine klein ISB	14.02.2022 GRB	125'000.00					125'000.00	
I5100834 Strassenreinigungsmaschine klein	14.02.2022 GRB	125'000.00					125'000.00	
I5100835 Strassenreinigungsmaschine klein	14.02.2022 GRB	150'000.00					150'000.00	
I5100836 Strassenreinigungsmaschine klein	20.12.2023 GRB	150'000.00					150'000.00	
I5100841 Transportfahrzeug 5,5t mit Kran	14.02.2022 GRB	175'000.00					175'000.00	
I5100842 Transportfahrzeug 5,5t	14.02.2022 GRB	175'000.00					175'000.00	
I5100844 Transportfahrzeug LB	14.02.2022 GRB	200'000.00					200'000.00	
I5100846 Aufwertung Aareraum Löchligut-Worblaufen	07.12.2022 GRB	331'000.00					331'000.00	
I5100847 Neubau Passerelle Steigerhubel	14.12.2022 GRB	290'000.00					290'000.00	
I5100848 Hochwassersch. Aare Eichholz-Dähnhölzli	07.12.2022 GRB	977'840.00					977'840.00	
I5100849 Länggasstr.: San. in Kreuzungsbereiche	30.03.2023 STR	676'000.00	33'877.05		33'877.05		642'122.95	
I5100850 O'mundigenstr.: Notm. Ersatz Deckbelag	25.01.2023 GRB	160'000.00	163'163.20		163'163.20		-3'163.20	
I5100851 Belagswiederherstellungen 2019 SK 1	26.04.2023 GRB	6'000.00	6'181.20		6'181.20		-181.20	
I5100852 Belagswiederherstellungen 2019 SK 2	26.04.2023 GRB	10'000.00	8'535.95		8'535.95		1'464.05	
I5100853 Belagswiederherstellungen 2019 SK 3	26.04.2023 GRB	28'000.00	28'115.30		28'115.30		-115.30	
I5100854 Belagswiederherstellungen 2019 SK 4	26.04.2023 GRB	147'000.00	148'745.05		148'745.05		-1'745.05	
I5100855 Belagswiederherstellungen 2019 SK 5	26.04.2023 GRB	111'000.00	111'570.15		111'570.15		-570.15	
I5100856 Belagswiederherstellungen 2019 SK 6	26.04.2023 GRB	93'000.00	94'351.65		94'351.65		-1'351.65	
I5100857 Infrastruktursan. Strassen 2023: SK2	21.06.2023 GRB	240'000.00	2'200.00		2'200.00		237'800.00	
I5100858 Infrastruktursan. Strassen 2023: SK3	21.09.2023 STR	400'000.00					400'000.00	
I5100859 Infrastruktursan. Strassen 2023: SK4	21.06.2023 GRB	260'000.00	2'400.00		2'400.00		257'600.00	
I5100860 Infrastruktursan. Strassen 2023: SK5	21.06.2023 GRB	210'000.00	1'900.00		1'900.00		208'100.00	
I5100861 Grosse Schanze Beleuchtung	21.09.2023 STR	3'949'000.00	22'600.00		22'600.00		3'926'400.00	
I5100862 Grosse Schanze Teilsanierung Beläge	21.09.2023 STR	569'000.00	5'400.00		5'400.00		563'600.00	
I5100863 Optingenstrasse: Klimaanpassungsmasn.	28.06.2023 PGR 16.11.2023 STR	1'300'000.00	47'264.30		47'264.30		1'252'735.70	

	Beschluss	Bruttokredit Fr.	Rechnung 2023		Total bis 31.12.2023		Saldo Fr.	Abrech- nung 2023
			Ausgaben Fr.	Einnahmen Fr.	Ausgaben Fr.	Einnahmen Fr.		
<b>11.8.1 Verpflichtungskreditkontrolle</b>								
I5100864 Laupenstrasse: Ersatz Deckbelag	23.08.2023 GRB	195'000.00	1'800.00		1'800.00		193'200.00	
I5100865 Pumpwerk Felsenau-Brauerei: Teilsan.	06.09.2023 GRB	125'000.00	3'583.70		3'583.70		121'416.30	
I5100883 Belagswiederherstellungen 2020 Kreis 1	15.11.2023 GRB	5'000.00					5'000.00	
I5100884 Belagswiederherstellungen 2020 Kreis 2	15.11.2023 GRB	15'000.00					15'000.00	
I5100886 Belagswiederherstellungen 2020 Kreis 4	15.11.2023 GRB	52'000.00					52'000.00	
I5100887 Belagswiederherstellungen 2020 Kreis 5	15.11.2023 GRB	6'000.00					6'000.00	
I5100888 Belagswiederherstellungen 2020 Kreis 6	15.11.2023 GRB	130'000.00					130'000.00	
I5100889 Sanierung Dalmazibrücke	29.11.2023 GRB	150'000.00					150'000.00	
I5100901 LSA Länggassstr. Kreuzung Neufeld-/Mues	06.12.2023 GRB	130'000.00	17'994.30		17'994.30		112'005.70	
I5105852 Zukunft Bahnhof Bern (ZBB)	05.12.2007 PGR 17.11.2016 STR	4'375'000.00	88'921.54		1'921'601.80	-164'904.60	2'618'302.80	
I5106610 Kühlwagen für den Mahlzeitentransport	11.03.2020 GRB	125'000.00			129'487.70		-4'487.70	
<b>520 Stadtgrün</b>		<b>58'843'500.00</b>	<b>4'858'221.16</b>	<b>-2'200'000.00</b>	<b>17'636'234.95</b>	<b>-5'231'387.62</b>	<b>46'438'652.67</b>	
I5200060 Wyssloch, Quartierpark	01.11.2018 STR	1'268'000.00			443'802.27	0.00	824'197.73	
I5200093 Englische Anlage Parkpflege Massnahmen	16.05.2012 GRB	144'000.00			152'931.93	0.00	-8'931.93	
I5200094 Aaretal Parkpflegewerk / Massnahmen	22.10.2008 PGR 04.07.2012 GRB	153'000.00			121'815.85	0.00	31'184.15	
I5200117 Familiengärten Bedarfsabklärung	29.08.2018 GRB	150'000.00			121'925.83	0.00	28'074.17	
I5200119 Historische Gärten, Garteninventar	19.10.2011 GRB	270'000.00			231'806.45	0.00	38'193.55	
I5200130 Verlegung Familiengärten Mutachstrasse	10.05.2017 GRB	232'000.00	2'138.35		281'609.30	0.00	-49'609.30	
I5200151 Parkanlage Holligen Nord	01.11.2018 PSR 25.02.2021 STR	3'750'000.00	1'511'191.38	-2'000'000.00	2'465'132.35	-2'000'000.00	3'284'867.65	
I5200199 Kleine Schanze: San.+Ert. Parkanlage	30.06.2021 PGR 25.05.2023 STR	4'200'000.00	186'892.70		290'821.69	0.00	3'909'178.31	
I5200200 Fam.gartenareal Kl. Allmend: Erweiterun	30.06.2021 GRB	260'000.00	111'096.50		251'237.00		8'763.00	
I5200208 Bienzgut Spielplatz - WUV5	18.03.2015 PGR 01.12.2016 STR	474'000.00			482'666.59	-463'726.50	455'059.91	
I5200209 Tscharnergut Spielplatz: Gesamtern.	25.03.2015 PGR 17.11.2016 STR	1'505'000.00			1'258'533.52	-905'000.00	1'151'466.48	
I5200220 Dählhölzli Spielplatz: Gesamterneuerung	16.03.2016 PGR 16.02.2017 STR	830'000.00			712'661.12	-712'661.12	830'000.00	
I5200223 Englische Anlagen, Sicherheitsmassn.	31.08.2017 STR	2'610'000.00	14'983.25		2'446'102.92	-1'050'000.00	1'213'897.08	
I5200224 Steigerhubel Quartierplatz KSP WUV5	23.03.2017 STR	60'000.00			59'290.10		709.90	
I5200226 Allzweckfahrzeug mit Anbaugeräten	15.12.2021 GRB	80'000.00	76'618.85		76'618.85		3'381.15	
I5200235 Massnahmen WUV5: Ums. div. Bedürfnisse	14.12.2016 GRB	210'000.00	12'212.40		140'980.25		69'019.75	
I5200239 Hindernisfreie+altersgerechte Sitzbänke	06.09.2017 GRB	250'000.00	1'227.78		243'405.07		6'594.93	
I5200241 Vierer-/Mittelfeld; Offentl. Grünanlagen	27.10.2022 STR 12.03.2023 GDE	26'100'000.00					26'100'000.00	
I5200244 Arbeitshebebohle klein 12m SP 270	16.08.2023 GRB	97'000.00	95'300.00		95'300.00		1'700.00	
I5200247 Baggerlader SP 123; Ersatz	15.12.2021 GRB	130'000.00					130'000.00	
I5200248 Mannschafts- und Zugfahrzeug NF 36	15.12.2021 GRB	90'000.00	78'397.50		78'397.50		11'602.50	
I5200249 Mannschaftsfahrzeug BKZ NF 37 Ersatz	15.12.2021 GRB	80'000.00	84'135.25		84'135.25		-4'135.25	
I5200250 Grossflächenmäher MT 1 Ersatz	14.02.2022 GRB	130'000.00					130'000.00	
I5200251 Mannschaftsfahrzeug BKZ NF 38 Ersatz	14.02.2022 GRB	110'000.00					110'000.00	
I5200252 Grossflächenmäher MT 2 Ersatz	20.12.2023 GRB	130'000.00					130'000.00	
I5200253 Mannschaftsfahrzeug BKZ NF 40 Ersatz	20.12.2023 GRB	80'000.00					80'000.00	

	Beschluss	Bruttokredit Fr.	Rechnung 2023		Total bis 31.12.2023		Saldo Fr.	Abrech- nung 2023
			Ausgaben Fr.	Einnahmen Fr.	Ausgaben Fr.	Einnahmen Fr.		
<b>11.8.1 Verpflichtungskreditkontrolle</b>								
I5200254 Traktor TR 1 Ersatz	20.12.2023 GRB	90'000.00					90'000.00	
I5200262 Allmenden: N+U Nutzungs- + Gestalt.plan	27.06.2018 GRB	150'000.00	13'813.85		135'421.70		14'578.30	
I5200263 Monbijoupark: Instandsetzung + Umgest.	13.06.2018 PGR 04.02.2021 STR	3'012'000.00	595'976.78		2'802'531.06		209'468.94	
I5200264 Fussgänger Verbindung Loryplatz-Loryspita	15.11.2018 STR	730'000.00			353'075.85		376'924.15	
I5200270 UHR Teilprojekt Sitzgelegenheiten	02.05.2019 STR	1'906'000.00	65'208.00		991'780.89		914'219.11	
I5200271 Park Federweg	16.05.2019 STR	360'000.00	9'138.62		52'214.53		307'785.47	
I5200272 Grosse Schanze, Beleuchtung + Ertücht.	22.05.2019 PGR 21.09.2023 STR	1'808'000.00	72'610.90		170'079.45		1'637'920.55	
I5200273 UHR Park- und Grünanlagen	27.08.2020 STR	2'500'000.00	173'797.88		199'379.51		2'300'620.49	
I5200280 Klimaangepasste Stadtbäume Schützenm.	19.02.2020 PGR 12.05.2021 GRB	231'000.00	9'187.80		207'702.79		23'297.21	
I5200281 Familiengärten: Sofortm. Weiterentw.	22.04.2020 GRB	283'000.00	155'980.70		236'051.55		46'948.45	
I5200282 Rosengarten und Aargauerstalden	01.04.2020 GRB	150'000.00	30'136.23		148'463.59		1'536.41	
I5200283 Entwicklung Efenau	17.06.2020 GRB	150'000.00	520.00	-200'000.00	247'132.55	-100'000.00	2'867.45	
I5200284 Bernstrasse Sitzplatz: Umgest.+Aufwert.	09.09.2020 GRB	139'000.00	19'286.85		120'001.83		18'998.17	
I5200286 Münsterplattform: Teilsan. Grünanlage	16.09.2020 GRB	235'000.00	30'780.00		227'186.56		7'813.44	*
I5200293 Elektro-Nutzfahrzeug mit Anbaugeräten	16.12.2020 GRB	100'000.00	94'940.00		94'940.00		5'060.00	
I5200294 Elektro-Nutzfahrzeug mit Anbaugeräten	15.12.2021 GRB	100'000.00	84'603.75		84'603.75		15'396.25	
I5200295 Elektro-Nutzfahrzeug mit Anbaugeräten	14.02.2022 GRB	100'000.00					100'000.00	
I5200296 Elektro-Nutzfahrzeug mit Anbaugeräten	20.12.2023 GRB	90'000.00					90'000.00	
I5200300 Holzhäckslernmaschine	16.12.2020 GRB	70'000.00			69'466.50		533.50	
I5200301 Kompaktlader AVANT	22.06.2022 GRB	100'000.00	98'211.35		98'211.35		1'788.65	
I5200309 Elektro-Nutzfahrzeug mit Anbaugeräten	15.12.2021 GRB	100'000.00	98'988.10		98'988.10		1'011.90	
I5200310 Elektro-Nutzfahrzeug mit Anbaugeräten	14.02.2022 GRB	100'000.00					100'000.00	
I5200311 Elektro-Nutzfahrzeug mit Anbaugeräten	20.12.2023 GRB	90'000.00					90'000.00	
I5200319 Bachmätteli: Spielplatz (IS+Aufwertung)	23.03.2022 GRB	285'000.00	61'645.48		187'528.64		97'471.36	
I5200320 Aebistr. Kinderspielplatz, Instandsetz.	22.06.2022 GRB	133'000.00	127'147.95		128'447.95		4'552.05	
I5200321 Jupiterstrasse Parkanlage	14.12.2022 GRB	186'000.00	72'033.30		73'833.30		112'166.70	
I5200327 Fahrzeug mit Leichtmüllverdichter el.	14.02.2022 GRB	220'000.00					220'000.00	
I5200330 Reinigungsfahrzeug elektrisch	14.02.2022 GRB	250'000.00					250'000.00	
I5200334 Aaregg Spielplätze: Instands.+Aufwertun	18.01.2023 GRB	230'000.00	191'024.61		191'024.61		38'975.39	
I5200337 Rundballenpresse für Gras	20.12.2023 GRB	70'000.00					70'000.00	
I5200348 Wylergut Anlage: Instandsetzung + Aufw.	18.10.2023 GRB	295'000.00	2'700.00		2'700.00		292'300.00	
I5200625 Zirkusplatz: Neubau Stromversorgung	22.02.2022 PGR 27.04.2023 STR	725'000.00	526'650.80		526'650.80		198'349.20	
I5200626 Spielplatz Thormannstrasse: IS + Aufw.	31.05.2023 GRB	170'000.00	86'103.90		86'103.90		83'896.10	
I5200627 Grosse Allmend: Sichere Fussverkehrs.	23.08.2023 GRB	292'500.00	63'540.35		63'540.35		228'959.65	
<b>521 Friedhöfe</b>		<b>6'455'300.00</b>	<b>941'787.00</b>	<b>-53'760.70</b>	<b>2'142'382.31</b>	<b>-75'024.45</b>	<b>4'387'942.14</b>	
I5210015 FRH S Gesamtsanierung Infrastruktur	04.02.2021 STR	4'677'000.00	607'494.05	-28'453.13	920'436.95	-33'479.73	3'790'042.78	
I5210033 FH Schosshalden: Urnennischen-Abdeckpl.	09.12.2015 GRB	126'000.00	0.20	-187.16	54'413.65	-5'458.51	77'044.86	*
I5210041 Besucherparking Zugang Kremat.;Ges.san.	17.10.2018 GRB	256'000.00	6'922.30		183'769.55		72'230.45	
I5210043 Neuerst. Sargreihengrabfeld S1002	21.08.2019 GRB	293'000.00	46'011.45		234'593.68		58'406.32	
I5210044 Schosshalden-FH Erw. Urnenth.grab Bäume	04.03.2020 GRB	137'700.00	9.75	-3'406.35	148'237.45	-14'372.15	3'834.70	*

	Beschluss	Bruttokredit Fr.	Rechnung 2023		Total bis 31.12.2023		Saldo Fr.	Abrech- nung 2023
			Ausgaben Fr.	Einnahmen Fr.	Ausgaben Fr.	Einnahmen Fr.		
<b>11.8.1 Verpflichtungskreditkontrolle</b>								
I5210045 FH Bümpliz: neues Gemeinschaftsgrab	24.06.2020 GRB	290'000.00	47'933.65		163'199.30		126'800.70	
I5210046 Urnenthemengrabfeld Baumhain (neu)	12.01.2022 GRB	255'600.00	20'285.75	-21'714.06	221'901.88	-21'714.06	55'412.18	
I5210047 FH-Bümpliz: UTG Pavillongarten +Lichtung	30.11.2022 GRB	295'000.00	213'129.85		215'829.85		79'170.15	
I5210048 RAINOS Giessroboter - Langzeitversuch	28.06.2023 GRB	125'000.00					125'000.00	
<b>570 Geoinformation Stadt Bern</b>		<b>355'000.00</b>	<b>51'135.90</b>	<b>0.00</b>	<b>193'412.74</b>	<b>0.00</b>	<b>161'587.26</b>	
I5700016 Infrastruktur GIS-Bern; Ersatz und Erw.	26.06.2019 GRB	150'000.00	8'478.15		61'793.54	0.00	88'206.46	
I5700018 Teileerneuerung Instrumentenflotte	16.12.2020 GRB	100'000.00	7'657.75		96'619.20	0.00	3'380.80	
I5700020 Orthofoto und LIDAR 2023	05.04.2023 GRB	105'000.00	35'000.00		35'000.00	0.00	70'000.00	
<b>580 Verkehrsplanung</b>		<b>17'899'000.00</b>	<b>2'134'500.15</b>	<b>-57'211.60</b>	<b>11'902'607.25</b>	<b>-222'718.60</b>	<b>6'219'111.35</b>	
I5800068 Umsetzung Teilplan MIV Stadtteil IV	11.09.2013 GRB	140'000.00			118'741.15		21'258.85	
I5800072 VP Sanierung Thunstrasse Ost - Ostring	16.09.2009 PGR 17.02.2011 STR	0.00 370'000.00			323'321.20		46'678.80	
I5800082 Moosweg. neue Verbindungsstrasse (RGSK)	13.11.2019 GRB	76'000.00			31'103.70		44'896.30	
I5800094 Verkehrserhebung Sandrainquartier	28.03.2012 PGR 15.01.2014 GRB	0.00 150'000.00			114'864.55		35'135.45	
I5800096 Überprüfung VS Schul-/Kindergartenumfeld	04.07.2012 PGR 05.12.2013 STR	0.00 540'000.00	1'053.40		537'239.95		2'760.05	
I5800102 Fuss-Velo Oberbottigen-Riedbach	20.06.2018 PGR 16.09.2020 GRB	0.00 150'000.00			133'045.81		16'954.19	
I5800105 Begegnungszonen 2013	23.01.2013 GRB	120'000.00			121'165.19		-1'165.19	
I5800109 Schwarztorstr.: Planungs- / Projektcred.	19.06.2013 GRB	140'000.00			139'999.85		0.15	
I5800110 Tempo 30-Abschnitte: 3. Paket	26.01.2022 GRB	295'000.00	56'676.80		64'677.60		230'322.40	
I5800112 Gleissanierung Monbijoustr.: Projektst.	18.09.2013 GRB	30'000.00			22'047.50		7'952.50	
I5800115 Begegnungszonen 2014	26.02.2014 GRB	80'000.00	1'143.15		76'036.30		3'963.70	
I5800116 Einf. Tempo30 Hauptstrassen Stadtteil 3	26.03.2014 GRB	140'000.00			96'457.35		43'542.65	
I5800117 Einf. Tempo 30 Hauptstrassen Stadtteil 6	26.03.2014 GRB	140'000.00			53'986.45		86'013.55	
I5800118 Grosse Begegnungszone Marzili	04.07.2018 GRB	285'000.00	47'709.00		273'775.20		11'224.80	
I5800119 Schulwegsicherheit konkret	04.07.2018 PGR 13.01.2022 STR	0.00 800'000.00	134'693.20		337'436.45		462'563.55	*
I5800121 Obere Zollgasse - Fehlende Trottoirs	04.12.2019 GRB	50'000.00			16'589.35		33'410.65	
I5800125 Parkierungskonzept Stadt Bern	14.01.2015 PGR 27.06.2018 GRB	0.00 120'000.00	31'848.75		108'910.35		11'089.65	
I5800126 Begegnungszonen 2015	01.04.2015 GRB	160'000.00	7'594.55	-16'087.60	156'898.05	-16'087.60	19'189.55	
I5800128 Kreuz. Beundenfeld Spitalacker Gotthelf	24.06.2015 PGR 26.08.2020 GRB	0.00 140'000.00			141'792.95		-1'792.95	
I5800129 Velomassnahmen Knoten Bümpliz Unterf.	29.03.2023 GRB	150'000.00	36'706.70		36'706.70		113'293.30	
I5800133 Begegnungszonen 2016	30.03.2016 GRB	220'000.00	4'542.45		213'600.60		6'399.40	
I5800134 Einführung Tempo 30: Stadtteil I.	22.06.2016 GRB	120'000.00			99'622.83		20'377.17	
I5800135 Einführung Tempo 30: Stadtteil VI	22.06.2016 GRB	120'000.00			26'386.95		93'613.05	
I5800136 Viktoriarain: Betrieb und Gestaltung	15.06.2016 PGR 15.05.2019 GRB	0.00 125'000.00			102'410.29		22'589.71	
I5800137 Grosse Begegnungszone Breitfeld	15.06.2016 GRB	200'000.00			160'208.85		39'791.15	
I5800138 Pilotprojekt Fahrradstrassen	15.06.2016 GRB	200'000.00	7'615.20		190'250.45		9'749.55	
I5800139 Verkehrsk. Wirtsch.standort Innenstadt	24.01.2018 PGR 25.11.2021 STR	0.00 578'000.00			238'544.45		339'455.55	
I5800143 Depotstrasse: Strassensanierung	02.11.2016 GRB	60'000.00			42'743.35		17'256.65	
I5800145 Velohaupttrouten: Velomassn.Lorrainebr.	21.12.2016 GRB	75'000.00			70'552.45		4'447.55	

	Beschluss	Bruttokredit Fr.	Rechnung 2023		Total bis 31.12.2023		Saldo Fr.	Abrech- nung 2023
			Ausgaben Fr.	Einnahmen Fr.	Ausgaben Fr.	Einnahmen Fr.		
<b>11.8.1 Verpflichtungskreditkontrolle</b>								
I5800146 Velohauptrouten: Velomassn. Veloring	21.12.2016 GRB	80'000.00			78'441.45		1'558.55	
I5800147 Begegnungszonen 2017	08.03.2017 GRB	195'000.00	18'134.50		197'982.90		-2'982.90	
I5800148 VST Zugang Länggasse/Gr.Schanze 2.Etage	15.03.2017 GRB	80'000.00			90'008.30		-10'008.30	
I5800149 Länggassstr. inkl. Sofortm. Velohauptr.	19.09.2018 GRB	280'000.00	57'982.50		248'187.30		31'812.70	
I5800150 Velohauptroute Bern Ostermündigen	28.06.2017 GRB	74'000.00			75'254.65		-1'254.65	
I5800151 Steigerhubelstr. Schliessung Unterf.MIV	18.10.2017 GRB	70'000.00			32'188.70		37'811.30	
I5800155 Hodlerstrasse; BGK+Temporäre Massnahmen	22.05.2019 PGR 05.06.2019 GRB	0.00 295'000.00	1'802.00		184'798.09		110'201.91	
I5800156 Hochfeld: grossflächige Begegnungszone	20.12.2017 PGR 14.10.2020 GRB	0.00 296'000.00	55'431.35		280'135.81		15'864.19	
I5800157 Begegnungszonen 2018	07.03.2018 GRB	298'000.00	47'424.75		289'692.30		8'307.70	
I5800159 Grossflächige Begegnungszone Obstberg	19.09.2018 GRB	270'000.00			211'745.95		58'254.05	
I5800160 Tempo 30-Abschnitte 2018	19.09.2018 GRB	300'000.00	1'724.25		204'175.55		95'824.45	
I5800161 Strassenraum Bollwerk-Bahnhofplatz	24.10.2018 PGR 13.01.2022 STR	0.00 680'000.00	48'191.75		289'853.50		390'146.50	
I5800165 Verkehrsmanagement (VM) Stadt Bern	24.10.2018 GRB	150'000.00			142'894.85		7'105.15	
I5800172 Jungfrau-/Marienstr. Einf. Tempo 30	12.12.2018 GRB	150'000.00	7'809.80		107'379.45		42'620.55	
I5800173 Begegnungszonen 2019	06.03.2019 GRB	290'000.00	29'943.15		178'682.35		111'317.65	
I5800174 GBZ Murtenstrasse(Inselplatz-Forsthaus)	06.03.2019 GRB	150'000.00			160'568.75		-10'568.75	
I5800175 Massnahmenprogramm Mischverkehrsflächen	19.06.2019 GRB	290'000.00	11'410.10		287'259.75		2'740.25	
I5800177 Veloanbindepfosten obere Altstadt	15.05.2019 GRB	260'000.00			211'059.65	-87'762.00	136'702.35	
I5800179 Begegnungszone Weissensteinquartier	21.08.2019 GRB	290'000.00	88'784.55		176'094.10		113'905.90	
I5800182 Velostrassen: Umsetzung Paket 2020	13.11.2019 GRB	290'000.00	11'263.90		243'616.90		46'383.10	
I5800183 Freies Rechtsabbiegen bei Rot	20.11.2019 GRB	290'000.00	4'752.25		135'810.36		154'189.64	
I5800185 Verkehrsmassn. Tramdepot - Burgernziel	30.06.2021 GRB	150'000.00	-5'630.35		133'906.30		16'093.70	
I5800188 Melchenbühlweg Massn. Fussverkehr	04.12.2019 GRB	50'000.00			36'861.15		13'138.85	
I5800189 Tempo 30-Abschnitte: 2. Paket	01.04.2020 GRB	295'000.00	985.20		75'858.10		219'141.90	
I5800190 Zentweg Real. Massn. Verkehrssicherheit	29.01.2020 GRB	260'000.00			76'741.35		183'258.65	
I5800191 Velomassnahmen Spitalackerstrasse	11.03.2020 GRB	140'000.00			120'521.65		19'478.35	
I5800192 Begegnungszonen 2020	01.04.2020 GRB	295'000.00	467.70		231'655.03		63'344.97	
I5800194 Velomassnahmen Lorrainebrücke	05.11.2020 STR	350'000.00	25'728.95		282'365.49	-77'745.00	145'379.51	
I5800196 Motorrad-Parkplätze; Konzept + Sofortm.	25.08.2021 GRB	150'000.00	22'436.60		54'844.80		95'155.20	
I5800197 Velohauptroute Bümpliz-Niederwangen	28.10.2020 GRB	300'000.00	4'175.15		198'355.85		101'644.15	
I5800198 Grossflächige Begegnungszone Nordquart.	21.10.2020 GRB	150'000.00	108'174.55		146'712.50		3'287.50	
I5800199 Sofortmassnahmen Fuss- und Veloverkehr	02.12.2020 GRB	290'000.00	-34'962.65		276'435.25		13'564.75	
I5800201 Pilot Countdown-Ampel LSA Bahnhofpl.	23.12.2020 GRB	156'000.00			124'490.95		31'509.05	
I5800202 Grossflächige BGZ Aaregg-Quartier	24.03.2021 GRB	180'000.00	10'621.35		24'851.50		155'148.50	
I5800203 Begegnungszonen 2021	07.04.2021 GRB	295'000.00			213'858.30		81'141.70	
I5800204 Trottoir Matzenriedstr+ Kreuz.Chäs+Brot	31.03.2021 GRB	70'000.00	18'269.60		61'571.65		8'428.35	
I5800205 Fusswegverb. Rossfeld - Areal Tiefenau	11.08.2021 GRB	50'000.00			50'889.65		-889.65	
I5800206 Morillonstrasse Verkehrsmassnahmen	05.05.2021 GRB	100'000.00	17'116.65		50'982.30		49'017.70	
I5800207 Veloabstellplätze in den Quartieren	19.05.2021 GRB	290'000.00	-8'989.00		292'795.80		-2'795.80	
I5800208 80ss-+Veloverb. Steigerhubel-Forsthaus	09.06.2021 GRB	56'000.00	56'000.00		56'515.60		-515.60	
I5800209 Schräg-/Treppenlift und Rufbus	11.08.2021 GRB	50'000.00	16'502.55		33'238.15		16'761.85	

	Beschluss	Bruttokredit Fr.	Rechnung 2023		Total bis 31.12.2023		Saldo Fr.	Abrech- nung 2023
			Ausgaben Fr.	Einnahmen Fr.	Ausgaben Fr.	Einnahmen Fr.		
<b>11.8.1 Verpflichtungskreditkontrolle</b>								
I5800210 BGK Haltestellenanpassungen Linie 10	01.09.2021 GRB	80'000.00			41'673.15		38'326.85	
I5800212 Sofortmassn. Fuss- und Veloverkehr 2022	15.12.2021 GRB	290'000.00	74'069.35		295'961.30		-5'961.30	
I5800213 Begegnungszonen 2022	18.05.2022 GRB	295'000.00	77'249.80		82'304.70		212'695.30	
I5800214 UNESCO Veloanbindefposten	25.05.2022 GRB	230'000.00	86'473.10		88'826.50		141'173.50	
I5800215 Veloabstellplätze ESP Ausserholligen	07.09.2022 GRB	80'000.00	65'226.70		65'226.70		14'773.30	
I5800216 Off. Veloverleihsystem (gde-übergreif.)	31.08.2022 PGR 21.09.2023 STR	0.00 350'000.00	273'231.40	-41'124.00	294'901.55	-41'124.00	96'222.45	
I5800217 Muesmatt: Grössflächige Begegnungszone	30.11.2022 GRB	220'000.00	84'004.15		86'204.15		133'795.85	
I5800218 Aufwertung Dalmazibrücke für Fussverkehr	14.09.2022 GRB	55'000.00	24'799.05		24'799.05		30'200.95	
I5800219 Veloabstellplätze beim Bahnhof: Machb.	21.12.2022 GRB	140'000.00	9'318.20		9'318.20		130'681.80	
I5800220 Veloabstellplätze in Quartieren 2022	11.01.2023 GRB	290'000.00	91'211.50		91'211.50		198'788.50	
I5800221 Verkehr. Gesamtsticht Helvetiapl-Ostring	25.01.2023 GRB	150'000.00	125'393.85		125'393.85		24'606.15	
I5800222 Begegnungszone Lorrainestrasse Mitte	01.03.2023 GRB	100'000.00	1'879.70		1'879.70		98'120.30	
I5800223 LSA-Anpassung Monbijoubücke (für Taxi)	10.05.2023 GRB	65'000.00	600.00		600.00		64'400.00	
I5800224 Sofortmassn. Fuss- und Veloverkehr 2023	05.07.2023 GRB	290'000.00	230'289.05		230'289.05		59'710.95	
I5800225 Begegnungszonen 2023	21.06.2023 GRB	295'000.00	45'619.95		45'619.95		249'380.05	
I5800227 Holenackerplatz-Riedbachstrasse, BGK	22.11.2023 GRB	150'000.00					150'000.00	
I5800228 Sofortmassn Fuss- und Veloverkehr 2024	06.12.2023 GRB	290'000.00					290'000.00	
<b>1600 Direktion für Finanzen, Personal und Informatik</b>		<b>32'563'764.00</b>	<b>9'114'935.60</b>	<b>0.00</b>	<b>14'725'599.18</b>	<b>0.00</b>	<b>17'838'164.82</b>	
<b>600 Direktionsstabdienste</b>		<b>792'000.00</b>	<b>261'821.30</b>	<b>0.00</b>	<b>401'743.15</b>	<b>0.00</b>	<b>390'256.85</b>	
I6000004 E-Submiss	20.11.2019 GRB 16.03.2023 STR	792'000.00	261'821.30		401'743.15	0.00	390'256.85	
<b>610 Finanzverwaltung</b>		<b>15'000'000.00</b>	<b>2'756'000.00</b>	<b>0.00</b>	<b>2'756'000.00</b>	<b>0.00</b>	<b>12'244'000.00</b>	
I6100018 Neue Festhalle, Investitionsbeitrag	07.03.2021 Gemei	15'000'000.00	2'756'000.00	0.00	2'756'000.00	0.00	12'244'000.00	
<b>650 Informatik Stadt Bern</b>		<b>16'771'764.00</b>	<b>6'097'114.30</b>	<b>0.00</b>	<b>11'567'856.03</b>	<b>0.00</b>	<b>5'203'907.97</b>	
I6500085 LCM Ersatz Backbone	07.07.2022 STR	685'000.00	234'259.15		657'872.05		27'127.95	
I6500109 LCM Ersatz Telefonanlage	12.02.2020 PGR 03.02.2021 GRB	0.00 225'000.00	-34'322.38		213'364.12		11'635.88	
I6500124 LCM physischer Server (2025)	20.12.2023 GRB	100'000.00					100'000.00	
I6500125 Releasewechsel SAP ERP-Systeme	14.03.2018 PGR 12.03.2020 STR	0.00 4'450'000.00	1'772'598.97		3'852'327.02		597'672.98	
I6500126 Ausbau Managementinformationssystem	28.06.2017 PGR 12.12.2018 GRB	0.00 280'000.00			280'305.20		-305.20	
I6500131 Digitaler Arbeitsplatz 4.0	14.08.2019 PGR 07.07.2022 STR	3'445'000.00	2'774'203.09		3080376.73		364'623.27	
I6500137 Neue Endpoint Protection Plattform	11.03.2020 GRB	150'000.00			134079.85		15'920.15	
I6500139 LCM Ersatz Primärspeicher CIFS_NFS(2022)	28.04.2021 GRB	275'000.00			246'821.15		28'178.85	
I6500140 LCM ELCM Ersatz Server (HP-> NetApp HCI)	22.05.2022 GRB	80'000.00			74'844.70		5'155.30	
I6500141 LCM Ersatz NetApp HCI-System (2024)	19.10.2023 STR	650'000.00					650'000.00	
I6500142 LCM Ersatz DMZ (2025)	30.08.2023 GRB	250'000.00					250'000.00	
I6500143 Umsetzung Optim. PDF Konvertierungsd.	19.08.2020 GRB	83'000.00			104'876.60		-21'876.60	
I6500147 LCM Ersatz Archivspeicher (2023)	02.11.2022 GRB	70'000.00	65'698.20		65'698.20		4'301.80	
I6500154 Ersatz IPAM	03.02.2021 GRB	110'000.00			103156.7		6'843.30	
I6500155 FIT4HANA	03.02.2021 GRB	285'600.00	60'270.65		282'352.85		3'247.15	



	Beschluss	Bruttokredit Fr.	Rechnung 2023		Total bis 31.12.2023		Saldo Fr.	Abrech- nung 2023
			Ausgaben Fr.	Einnahmen Fr.	Ausgaben Fr.	Einnahmen Fr.		
<b>11.8.1 Verpflichtungskreditkontrolle</b>								
I6500156 Erw. XEN-Server	19.05.2021 GRB	259'514.00			247'515.30		11'998.70	
I6500157 Zentrales DMS	19.05.2021 PGR 24.11.2022 STR	0.00 1'808'000.00	532'616.01		671'490.91		1'136'509.09	
I6500158 Microsoft 365	23.06.2021 PGR 21.10.2021 STR	0.00 885'000.00	355'218.64		890'429.40		-5'429.40	
I6500159 Einführung eines Online Reservationssys	11.08.2021 GRB	118'000.00			107'162.00		10'838.00	
I6500164 LCM RR-Grundinfrastruktur	23.11.2022 GRB	75'000.00					75'000.00	
I6500165 FISBE4HANA	31.03.2022 STR	294'000.00	58'695.95		277'307.23		16'692.77	
I6500166 Berichtstool	07.07.2022 STR	203'650.00	53'553.83		53'553.83		150'096.17	
I6500182 Ausrichtung Telefonie DAP 4.0	15.06.2022 PGR 24.08.2023 STR	0.00 590'000.00	202'225.74		202'225.74		387'774.26	
I6500183 WLAN, Lizenzierung und Rahmenvertrag	24.08.2023 STR	1'000'000.00	13'200.45		13'200.45		986'799.55	
I6500184 Aufbau IAM eGov-Mandant	17.05.2023 GRB	250'000.00	8'896.00		8'896.00		241'104.00	
I6500199 NewITSM	08.11.2023 PGR	150'000.00					150'000.00	
<b>1600/620 Immobilien Stadt Bern</b>		<b>961'844'039.00</b>	<b>113'082'625.26</b>	<b>-2'035'890.74</b>	<b>671'349'397.49</b>	<b>-13'524'030.05</b>	<b>304'018'671.56</b>	
PB05-004 APH Kühlewil Umbau + Erneuerung,	06.05.2010 SR	30'725'000.00	0.00	0.00	30'547'574.95	-1'189'165.75	1'366'590.80	
PB07-001 (RB620-07001) VS Brünnen Neubau, KG, VS, Turnhalle	19.09.2013 SR	35'912'000.00	0.00	0.00	29'724'170.60	-563'154.60	6'750'984.00	
PB07-013 DTH Bitzius, Neubau + Teilsan. Umgebung	16.08.2013 SR	16'660'000.00	0.00	0.00	16'855'475.95	-843'146.80	647'670.85	
PB07-052 (RB620-22090) VS Kirchenfeld, Gesamtsanierung	25.09.2016 Volk	45'939'000.00	611'772.92	0.00	7'574'045.26	0.00	38'364'954.74	
PB07-054 (RB620-22029) VS Steigerhubel, Gesamtsanierung und Er	19.05.2022 SR	6'100'000.00	246'625.95	0.00	249'446.15	0.00	5'850'553.85	
PB08-006 (RB620-22092) VS Steigerhubel, Sanierung Umgebung	23.03.2017 SR	3'350'000.00	0.00	0.00	3'074'562.77	-18'200.00	293'637.23	
PB08-008 VS+KG Hochfeld, Sanierung Umgebung	27.09.2010 StaBE	220'000.00	0.00	0.00	123'923.10	0.00	96'076.90	
PB08-016 (RB620-22055) VS Bethlehem San.+Erweiterung, Umg.	09.02.2020 Volk	63'850'000.00	12'753'235.22	0.00	38'308'007.46	-1'186'450.00	26'728'442.54	
PB08-020 (RB620-22056) VS Stöckacker + Umg. Gesamtsanierung	09.12.2021 SR	6'300'000.00	2'217'250.41	0.00	4'458'573.18	0.00	1'841'426.82	
PB08-028 (RB620-22069) VS+TH Enge, Gesamtsanierung inkl. Umg	25.09.2022 Volk	22'700'000.00	5'621'799.38	-190'310.00	7'509'559.53	-190'310.00	15'380'750.47	
PB09-028 (RB620-22017) VS Höhe, Ges.san. inkl. Umgebung	05.02.2013 StaBE	1'000'000.00	3'156.70	0.00	83'981.48	0.00	916'018.52	
PB09-032 VG Schwanengasse, Gesamtsanierung	29.11.2012 SR	27'800'000.00	0.00	0.00	28'490'410.35	-1'189'868.40	499'458.05	
PB09-036 (RB620-22070) VS Spitalacker, Sanierung + Erweiterung	04.03.2018 Volk	47'600'000.00	94'318.01	0.00	42'268'591.77	-767'676.30	6'099'084.53	
PB09-053 (RB620-22088) VS + TH Schwabgut, Teilsan. ohne Umg.	25.09.2022 Volk	50'000'000.00	2'337'192.90	0.00	5'568'303.60	0.00	44'431'696.40	
PB09-054 VS+TH Gäbelbach, Sanierung	27.11.2013 GR	4'840'000.00	0.00	0.00	1'590'342.14	-441'333.51	3'690'991.37	
PB09-067 (RB620-22122) VS Manuel, Gesamtsan. inkl. Umg.	15.11.2015 Volk	46'750'000.00	1'621'717.90	0.00	46'246'282.38	-2'202'881.35	2'706'598.97	
PB09-068 (RB620-22086) TH Altenberg, Sanierung inkl. Umgebung	30.01.2019 GR	150'000.00	25'046.80	0.00	153'273.40	0.00	-3'273.40	
PB09-115 (RB620-22058) VS Kleefeld, Ersatzneubau inkl. San. Umg.	19.05.2019 Volk	59'490'000.00	4'014'585.63	0.00	49'015'428.20	-46'000.00	10'520'571.80	
PB09-159 (RB620-22044) FB Lorraine, Gesamtsanierung	02.03.2023 SR	1'970'000.00	266'617.61	0.00	1'331'044.21	0.00	638'955.79	
PB09-166 (RB620-22046) E+W: Wyler, Sanierung Freibad	12.03.2023 Volk	11'100'000.00	2'444'540.50	0.00	3'021'138.05	0.00	8'078'861.95	
PB09-167 (RB620-22047) P E+W KA-WE-DE Gesamtsanierung	16.11.2023 SR	5'600'000.00	2'289'746.47	0.00	5'072'823.65	0.00	527'176.35	
PB09-169 (RB620-22054) SP Wankdorf, Gesamtsanierung LA-Anlage	07.07.2022 SR	3'780'000.00	2'629'612.95	-324'480.00	2'958'743.80	-324'480.00	1'145'736.20	
PB09-196 (RB620-22045) E+W: FB Marzili, Gesamtsan. Freibad mit U	14.03.2019 SR	5'200'000.00	1'547'187.34	0.00	3'117'718.09	0.00	2'082'281.91	
PB10-005 (RB620-22099) Tagi Weissenstein, Ersatzneubau	24.01.2012 StaBE	530'000.00	0.00	0.00	68'888.24	0.00	461'111.76	
PB10-022 (RB620-22035) Neubau TAB Garage und Kanalnetzbetrieb	31.01.2019 SR	6'700'000.00	0.00	0.00	1'965'860.79	0.00	4'734'139.21	
PB10-048 (RB620-22101) Weissenstein Baufeld F10, Herrichtung	07.04.2010 GR	780'000.00	0.00	0.00	626'784.21	0.00	153'215.79	
PB10-068 (RB620-22048) E+W: Kunsteisbahn Weyermannshaus, Sa	08.03.2023 GR	7'612'000.00	3'163'762.57	-44'000.00	7'039'543.67	-44'000.00	616'456.33	
PB11-004 (RB620-22042) KG + TS Länggasse inkl. Umg., Raummeh	27.11.2016 Volk	7'970'000.00	13'441.80	0.00	7'092'714.26	-96'396.00	973'681.74	
PB11-045 (RB620-11045) VS Wankdorf (2C), IS +Einbau Sprachheils	14.06.2015 Volk	18'413'000.00	0.00	0.00	15'886'748.78	-349'270.00	2'875'521.22	

	Beschluss	Bruttokredit Fr.	Rechnung 2023		Total bis 31.12.2023		Saldo Fr.	Abrech- nung 2023
			Ausgaben Fr.	Einnahmen Fr.	Ausgaben Fr.	Einnahmen Fr.		
<b>11.8.1 Verpflichtungskreditkontrolle</b>								
PB11-049 (RB620-22091) VS Markus, San.+Ersatz KG Tellstr. +Umg	29.11.2020 Volk	12'000'000.00	406'987.10	-23'637.35	9'977'162.56	-27'737.35	2'050'574.79	
PB11-059 (RB620-22057) VS Marzili, Mehrraumbedarf	12.02.2017 Volk	29'600'000.00	2'520.95	-2'032.00	26'732'391.93	-582'455.55	3'450'063.62	
PB12-003 VG Beerhaus, Einbau Stadtverwaltung (Mieterausbau)	29.11.2012 SR	10'570'000.00	0.00	0.00	10'104'847.55	-811'651.50	1'276'803.95	
PB12-005 (RB620-22038) E+W: Weyermannshaus, San. Freibad	27.09.2020 Volk	48'000'000.00	1'492'018.93	-703'440.00	29'227'051.82	-703'440.00	19'476'388.18	
PB12-019 APH Kühlewil, IS Bettenaufzug, Enthärtungsanlage	19.09.2012 StaBE	740'000.00	0.00	0.00	703'631.40	0.00	36'368.60	
PB12-037 (RB620-22089) VS Eifenau Pavillon, Gesamtsanierung inkl	07.07.2022 SR	6'100'000.00	828'717.80	0.00	1'481'998.00	0.00	4'618'002.00	
PB13-003 APH Kühlewil, Gebäudetechnik	25.06.2013 StaBE	1'940'000.00	0.00	0.00	1'634'645.79	0.00	305'354.21	
PB13-006 APH Kühlewil, neue Regenabw.Leitung	25.01.2013 StaBE	628'000.00	0.00	0.00	553'992.34	0.00	74'007.66	
PB13-032 (RB620-22123) VS Pestalozzi, Erweiterung	21.05.2017 Volk	11'830'000.00	0.00	0.00	10'227'635.95	-67'500.00	1'669'864.05	
PB13-040 Sanierung Eigerplatz	15.11.2015 Volk	1'785'000.00	0.00	0.00	1'537'409.75	0.00	247'590.25	
PB13-050 VS Schosshalde Bitzios, Umstellen Wärmeerzeugung	13.12.2013 StaBE	220'000.00	0.00	0.00	144'373.05	-1'451.50	77'078.45	
PB14-003 (RB620-14003) Sportgarderobe Brünnenhof	19.09.2013 SR	1'588'000.00	0.00	0.00	1'326'167.00	-161'000.00	422'833.00	
PB14-004 (RB620-22170) VG Erlacherhof, Sicherheit & 1. Etappe IS	18.10.2018 SR	4'790'000.00	0.00	0.00	4'243'511.48	-57'875.00	604'363.52	
PB14-006 (RB620-22097) JZ Gaskessel, Sanierung	24.11.2022 SR	800'000.00	0.00	0.00	36'537.25	0.00	763'462.75	
PB14-007 (RB620-14007) BS Wylergut 1 & 2, San. inkl. Umgebung	13.06.2019 SR	2'580'000.00	0.00	0.00	2'312'553.50	-45'391.00	312'837.50	
PB14-008 (RB620-22077) HPS+DTH Neubau inkl. Umgebung	27.09.2020 Volk	30'800'000.00	11'628'242.02	0.00	29'502'724.30	0.00	1'297'275.70	
PB14-011 (RB620-22026) Kinderhaus Matthäus	06.12.2018 SR	1'500'000.00	543'748.53	0.00	1'552'223.58	0.00	-52'223.58	
PB14-016 (RB620-14016) VS/BS Burgfeld, Mehrbedarf	26.11.2017 Volk	10'087'000.00	0.00	0.00	8'767'633.68	-199'967.40	1'519'333.72	
PB15-014 (RB620-22043) Erneuerung Bueberseeeli	16.02.2021 SR+AL	6'985'000.00	0.00	0.00	6'986'623.50	-58'267.50	56'644.00	
PB15-015 (RB620-22060) VS Steckgut, Gesamtsanierung	13.06.2021 Volk	8'400'000.00	5'659'399.77	0.00	7'130'563.29	0.00	1'269'436.71	
PB15-020 Reitschule Grosse Halle	10.06.2018 Volk	3'000'000.00	0.00	0.00	2'211'907.42	0.00	788'092.58	
PB15-024 (RB620-15024) VG Meerhaus, Anpassungen OG u. EG	20.09.2018 SR	2'640'000.00	0.00	0.00	1'989'085.90	-71'996.15	722'910.25	
PB15-033 (RB620-22061) VS+TS Wyssloch, Neubau	25.05.2021 SR+HS	1'880'000.00	0.00	0.00	1'548'927.85	0.00	331'072.15	
PB15-034 (RB620-22059) VS Matte gross/klein Gesamtsanierung	29.11.2020 Volk	19'300'000.00	4'054'081.42	0.00	17'632'577.72	0.00	1'667'422.28	
PB16-001 (RB620-22062) Wohngebäude Güterstrasse 20, Teilsanieru	26.01.2023 SR	1'738'000.00	714'634.70	0.00	785'525.75	0.00	952'474.25	
PB16-007 Löchliweg 71, Bauernhaus	22.08.2018 GR	294'000.00	0.00	0.00	254'790.65	-1'500.00	40'709.35	
PB16-019 (RB620-23051) VS+TH Hochfeld, Gesamtsanierung	24.04.2019 GR	150'000.00	16'785.00	0.00	16'785.00	0.00	133'215.00	
PB16-020 (RB620-22052) SP Murifeld, San. Kunstrasen / Bewässerung	25.06.2020 SR	470'000.00	6'125.45	0.00	305'371.16	0.00	164'628.84	
PB16-025 (RB620-22087) Goumoën, Entwicklungsstudie	29.08.2019 SR	6'800'000.00	2'591'635.82	0.00	4'210'591.95	0.00	2'589'408.05	
PB16-031 (RB620-22130) Einbau Tagi, Lorrainestr. 49	16.08.2017 GR	150'000.00	4'863.00	0.00	28'342.25	0.00	121'657.75	
RB620-22098 Lorrainestr. 49, Abbruch	10.02.2020 ISB	493'000.00		-10'892.54	10'892.54	-10'892.54	493'000.00	
PB16-034 (RB620-22063) Schwimmhalle 50m, Neubau (exkl. Tennis)	17.11.2019 Volk	57'254'000.00	12'253'703.48	-4'900.00	48'928'772.98	-31'300.00	8'356'527.02	
PB16-036 (RB620-22065) Schwimmhalle 50m, Sportfelder inkl. Tenni	17.11.2019 Volk	15'719'000.00	8'595'899.02	0.00	19'341'674.15	0.00	-3'622'674.15	
PB16-037 (RB620-22064) Schwimmhalle 50m, Provisorien	17.11.2019 Volk	2'527'000.00	0.00	0.00	1'459'565.35	0.00	1'067'434.65	
PB16-038 (RB620-22049) Runine Grasburg, San. + Entwicklung	30.03.2023 SR	1'540'000.00	492'838.95	-150'000.00	1'177'129.70	-150'000.00	512'870.30	
PB17-001 Zieglerspital, Einbau Quartierküche	13.09.2018 SR	2'860'000.00	0.00	0.00	2'413'904.70	0.00	446'095.30	
PB17-002 (RB620-22030) VS Viererfeld und Turnhalle	07.07.2022 SR	4'550'000.00	291'177.70	0.00	323'350.10	0.00	4'226'649.90	
PB17-003 (RB620-22028) VS Stalden, Ersatzneubau+Gesamtsanieru	24.04.2019 GR	150'000.00	74'584.00	0.00	124'261.35	0.00	25'738.65	
PB17-004 (RB620-22031) VS+TH Sulgenbach, Gesamtsanierung	24.04.2019 GR	150'000.00	27'362.15	0.00	27'362.15	0.00	122'637.85	
PB17-007 (RB620-22016) Basisstufen Schlossmatt, Ersatzneubau	22.09.2022 SR	1'300'000.00	245'392.05	0.00	285'553.30	0.00	1'014'446.70	
PB17-015 (RB620-22093) VS+TH Tschamergut, Gesamtsanierung	17.11.2021 GR	150'000.00	74'743.35	0.00	75'481.70	0.00	74'518.30	
PB17-018 (RB620-22053) SP Wankdorf Neubau Parkour, Rollsport, E	09.12.2021 SR	1'070'000.00	159'786.67	-65'290.00	924'101.98	-65'290.00	211'188.02	
PB17-019 (RB620-22034) SP Wyler, neues Kunstrassenfeld	19.05.2021 GR	292'000.00	3'331.95	0.00	284'742.00	0.00	7'258.00	

	Beschluss	Bruttokredit Fr.	Rechnung 2023		Total bis 31.12.2023		Saldo Fr.	Abrech- nung 2023
			Ausgaben Fr.	Einnahmen Fr.	Ausgaben Fr.	Einnahmen Fr.		
<b>11.8.1 Verpflichtungskreditkontrolle</b>								
PB17-027 (RB620-22036) Morgartenstr. 2a, Massnahmen Gebäudehülle	18.10.2017 GR	250'000.00	45'733.00	0.00	266'012.85	0.00	-16'012.85	
PB17-028 (RB620-22079) KITA Tschamergut, Sanierung Gebäudehülle	22.09.2022 SR	3'300'000.00	1'360'837.83	0.00	1'516'296.78	0.00	1'783'703.22	
PB17-031 (RB620-22040) TH Fischermätteli, Dachsanierung	25.02.2021 SR	656'000.00	95'303.45	0.00	498'462.70	0.00	157'537.30	
PB18-001 (RB620-22085) TS Türmli, Erweiterung Küche	26.01.2023 SR	481'000.00	286'679.30	0.00	347'736.10	0.00	133'263.90	
PB18-002 (RB620-22083) Schulmodulbauten Brünnen Neubau	17.11.2019 SR	16'100'000.00	0.00	0.00	12'687'768.05	0.00	3'412'231.95	
PB18-004 (RB620-22025) Entsorgungshof Egelsee, Nachnutzung Area	01.11.2018 SR	300'000.00	10'358.00	0.00	133'893.70	0.00	166'106.30	
PB18-005 Erweiterung Velostation Bollwerk	17.10.2018 GR	255'200.00	0.00	0.00	213'970.80	-123'323.00	164'552.20	
PB18-011 (RB620-22080) Morgartenstr. Gebäudehülle 2a, San. Kan.	26.08.2020 GR	150'000.00	14'757.60	0.00	163'500.05	0.00	-13'500.05	
PB18-015 (RB620-22076) Hallenbad Hirschengraben, bauliche Massnahmen	04.04.2019 SR	1'050'000.00	69'756.60	0.00	624'204.85	0.00	425'795.15	
PB18-020 (RB620-22078) Kita Spitalacker, Neubau Nebengebäude	09.06.2021 GR	295'000.00	90.35	0.00	291'077.30	0.00	3'922.70	
PB19-001 (RB620-22105) VS Breitfeld; Neubau Erweiterung	17.02.2022 SR	2'800'000.00	122'041.75	0.00	243'870.20	0.00	2'556'129.80	
PB19-004 (RB620-19004) VS Wankdorf, Einbau Basisstufenklassenzimmer	28.04.2021 GR	258'000.00	0.00	0.00	190'808.45	0.00	67'191.55	
PB19-006 (RB620-22067) Münsterplattform, Sanierung Stützmauer	03.03.2022 SR	3'320'000.00	864'079.20	0.00	899'791.35	0.00	2'420'208.65	
PB19-008 (RB620-22068) TS Wyssloch, Umbau Gutsgebäude	28.03.2022 Volk	10'700'000.00	149'288.98	0.00	1'537'027.38	0.00	9'162'972.62	
PB19-010 (RB620-22075) Bremgartenfriedhof, neuer Unterstand	06.04.2022 GR	290'000.00	54'467.40	0.00	243'539.25	0.00	46'460.75	
PB19-015 (RB620-22050) SP Bodenweid, Aufwertung, Weiternutzung	01.07.2021 SR	6'860'000.00	469'861.33	0.00	5'951'533.82	0.00	908'466.18	
PB19-016 (RB620-22024) Drogenanlaufstelle Predigergasse, Machbarkeit	18.12.2019 GR	150'000.00	0.00	0.00	58'879.35	0.00	91'120.65	
PB19-018 Schützenmatt, Zwischennutzung, Lärmschutz	18.12.2019 GR	75'000.00	0.00	0.00	19'275.05	0.00	55'724.95	
PB20-003 (RB620-22023) Bodenweid, Machbarkeits- und Potentialstudie	01.07.2021 SR	932'500.00	454'543.40	0.00	875'745.85	-383'750.00	440'504.15	
PB20-025 ZBB Wartehalle Hirschengraben	07.03.2021 Volk	550'000.00	0.00	0.00	0.00	0.00	550'000.00	
PB20-028 (RB620-22071) VS Hochfeld, Erstellung Provisorien	25.02.2021 SR	2'750'000.00	27'156.95	0.00	2'123'116.35	0.00	626'883.65	
PB20-031 (RB620-22094) Umgestaltung Pausenplatz, VS Wankdorf	09.09.2020 GR	120'000.00	102'918.55	-40'000.00	109'211.95	-40'000.00	50'788.05	
PB20-033 (RB620-22066) Frankenstr. 1 2020	28.10.2021 SR	2'420'000.00	302'243.32	0.00	2'106'934.71	0.00	313'065.29	
PB21-006 (RB620-22084) Schulstandort Laubegg Übergangslösung 2021	26.05.2021 GR	150'000.00	0.00	0.00	0.00	0.00	150'000.00	
PB21-007 (RB620-22140) Hallenbad Hirschengraben, Zwischennutzung	20.09.2023 GR	232'000.00	120'196.60	0.00	128'219.50	0.00	103'780.50	
PB21-011 (RB620-22102 und RB620-22145) Einbau VS Baumgarten	15.05.2022 Volk	24'500'000.00	10'564'575.65	-16'248.05	12'606'770.15	-16'248.05	11'909'477.90	
PB21-013 (RB620-22096) Hodlerstr. 6, Machbarkeit Baurecht	30.06.2021 GR	150'000.00	0.00	0.00	0.00	0.00	150'000.00	
PB21-017 (RB620-23079) Mieterausbau Zumiete Velostation Welle 7	27.01.2022 SR	525'000.00	431'742.53	0.00	431'742.53	0.00	93'257.47	
PB22-001 (RB620-22163) Basisstufen Bürgerenziel, Ausbau	27.10.2022 SR	690'000.00	458'946.72	0.00	458'946.72	0.00	231'053.28	
PB22-003 (RB620-22128) WH Innenausbau Werkhof TAB	19.05.2022 SR	1'900'000.00	743'576.96	0.00	751'415.66	0.00	1'148'584.34	
PB22-016 (RB620-22132) VS Manuel, Provisorium Basisstufen	02.03.2023 SR	1'090'000.00	86'428.45	0.00	115'585.50	0.00	974'414.50	
PB22-019 (RB620-23043) JZ Gaskessel, dringliche Massnahmen	24.11.2022 SR	760'000.00	649'233.35	0.00	649'233.35	0.00	110'766.65	
RB620-22135 Erneuerung Kunstrasenfelder Rahmenkredit div. Stand	02.03.2023 SR	5'800'000.00	897'006.15	0.00	897'006.15	0.00	4'902'993.85	
RB620-22136 Tschamerstrasse 10, Einbau Tagesbetreuung Sulgenb	05.04.2023 GR	290'000.00	252'493.45	0.00	252'493.45	0.00	37'506.55	
RB620-22147 VS Steigerhubel, Provisorium	29.06.2023 SR	6'930'000.00	1'039'805.05	0.00	1'039'805.05	0.00	5'890'194.95	
RB620-23012 SP Bodenweid Ersatz Uni-Kunstrasenfeld	02.03.2023 SR	1'360'000.00	148'087.25	0.00	148'087.25	0.00	1'211'912.75	
RB620-23036 Wasserwerksgasse 17, Zwischennutzung	05.04.2023 GR	295'000.00	221'962.20	0.00	221'962.20	0.00	73'037.80	
PB22-024 (RB620-22169) TB Holenacker, Feuertreppe	23.11.2022 GR	290'000.00	165'638.85	0.00	176'070.95	0.00	113'929.05	
<b>IT-Projekte</b>								
PI20-001 (RI620-22003) DOMUM - Einführung eines neuen ERP-Systems	25.03.2021 SR	3'980'000.00	614'945.14	0.00	2'906'200.57	0.00	1'073'799.43	
<b>Übernahme Projekt SGB (Umgliederung)</b>								
PB21-016 (RB620-22082) Parkcafé Egelsee	17.11.2021 GR	239'000.00	187'679.03	0.00	202'831.43	0.00	36'168.57	
<b>Übernahme Projektkosten ID (Zugang)</b>								
Zugang UKV für Wlan an städtischen Schulen Anteil ISB	01.11.2018 SR	900'000.00	0.00	0.00	692'034.75	0.00	207'965.25	
<b>Total Investitionen/Devestitionen</b>		<b>958'604'700.00</b>	<b>113'082'625.26</b>	<b>-1'575'229.94</b>	<b>671'349'397.49</b>	<b>-13'063'369.25</b>	<b>300'318'671.76</b>	

	Beschluss	Bruttokredit Fr.	Rechnung 2023		Total bis 31.12.2023		Saldo Fr.	Abrech- nung 2023
			Ausgaben Fr.	Einnahmen Fr.	Ausgaben Fr.	Einnahmen Fr.		
<b>11.8.1 Verpflichtungskreditkontrolle</b>								
<b>Entwiddungen / Widmungen</b>								
Erwerb Grundstück 248/VI Looslistrasse-Untermattweg	19.11.2023 Volk	3'700'000.00	0.00	0.00	0.00	0.00	3'700'000.00	
Entwidmung Lorrainestrasse 49 in den Fonds	01.06.2023 SR	-460'661.00	0.00	-460'660.80	0.00	-460'660.80	-0.20	
<b>Total übrige Zu-/Abgänge</b>		<b>961'844'039.00</b>	<b>113'082'625.26</b>	<b>-2'035'890.74</b>	<b>671'349'397.49</b>	<b>-13'524'030.05</b>	<b>304'018'671.56</b>	
<b>Sonderrechnungen</b>		<b>282'710'503.00</b>	<b>9'866'996.70</b>	<b>-1'049'000.04</b>	<b>82'160'521.15</b>	<b>-9'312'242.92</b>	<b>209'862'224.77</b>	
<b>2820 Tierpark</b>		<b>10'455'000.00</b>	<b>804'889.16</b>	<b>-242'422.44</b>	<b>6'059'769.44</b>	<b>-4'718'110.02</b>	<b>9'113'340.58</b>	
18200004 TA AareAlpen (Steinwild)	15.01.2015 TPK 18.10.2018 STR	0.00 4'300'000.00			4'251'363.66	-4'251'363.66	4'300'000.00	
18200005 TA Dählhölzli-Bauernhof	12.01.2016 TPK 17.02.2016 TPK	0.00 275'000.00			224'323.92	-224'323.92	275'000.00	
18200026 IA Dalhölzli-Lift	09.07.2020 TPK	80'000.00			63'503.85		16'496.15	
18200027 SF Neubau Küche Eulenbistro	28.01.2021 TPK	350'000.00			352'408.15		-2'408.15	
18200029 IA Ersatz Warenlift	17.02.2021 GRB	120'000.00			95'365.05		24'634.95	
18200030 SF Turbine	10.08.2021 TPK	440'000.00	260'357.40	-65'000.00	372'556.35	-65'000.00	132'443.65	
18200031 IA Sanierung der Haustechnik Vivarium	22.09.2021 PGR 16.02.2023 STR	0.00 2'900'000.00	116'220.65		226'086.35		2'673'913.65	
18200033 TA Sanierung Seehundeanlage	16.08.2022 TPK	150'000.00	41'011.35		86'862.35		63'137.65	
18200038 TA Exuma-Wirtelschwanzleguan-Anlage	27.02.2023 TPK	240'000.00	177'422.44	-177'422.44	177'422.44	-177'422.44	240'000.00	
18200039 TA Bienenfresser-Anlage	28.06.2023 GRB	1'100'000.00	198'838.02		198'838.02		901'161.98	
18200040 SF Ausbau Kriechkeller Vivarium	17.10.2023 TPK	500'000.00	11'039.30		11'039.30		488'960.70	
<b>2850 TBA, Stadtentwässerung</b>		<b>249'133'640.00</b>	<b>8'598'852.80</b>	<b>-806'577.60</b>	<b>68'774'367.85</b>	<b>-4'279'738.70</b>	<b>184'639'010.85</b>	
18500099 Monbijoustrasse: Gesamtsanierung	28.01.2016 PSR 09.02.2020 GDE	0.00 13'590'000.00	2'271'172.16		9'832'800.23		3'757'199.77	
18500135 Gäbelbach; Wasserbauplan Spil	14.02.2007 PGR 31.10.2013 STR	0.00 390'000.00			126'238.85	-1.00	263'762.15	
18500136 Riedbach; Wasserbauplan	14.02.2007 GRB	145'000.00			52'074.00	-1.00	92'927.00	
18500153 Richtplanungen; Gen. Entwässerungsplan	06.05.2010 PSR 08.05.2014 STR	0.00 5'500'000.00			4'587'507.22	-1'281'166.00	2'193'658.78	
18500170 Eigerplatz (TRB TP2); Entwässerung	27.08.2015 STR 15.11.2015 GDE	0.00 6'150'000.00			5'493'064.25	-524'650.05	1'181'585.80	
18500181 Kasernenareal-Breitenrainpl: Kanalneubau	22.06.2011 PGR 26.03.2015 GDE	0.00 31'800'000.00	2'680'741.15	-787'821.50	28'076'182.15	-1'920'627.40	5'644'445.25	
18500194 Sulgenbach- u. Könizbachkanal: Ersatz/S.	13.03.2013 PGR 18.05.2017 STR	0.00 5'575'000.00			4'962'061.60	-99'112.05	712'050.45	
18500208 Zugfahrzeug Kanalunterhalt	20.02.2019 GRB	80'000.00			82'912.30		-2'912.30	
18500209 Transportfahrzeug Sonderbauwerke	06.05.2020 GRB	90'000.00			91'289.00		-1'289.00	
18500213 ARA-Zuleitungsstollen Bern West: Vorst.	06.11.2013 PGR 12.01.2017 STR	0.00 550'000.00			353'718.20		196'281.80	
18500219 Projektleitsystem; Ersatz	17.12.2014 PGR 30.11.2017 STR	0.00 1'400'000.00	7'786.60		792'697.74		607'302.26	
18500221 BGK Thunstrasse West	16.09.2015 PGR 28.06.2018 STR	0.00 240'000.00			55'907.66		184'092.34	
18500222 Schwarztorstrasse: Kanalsanierung	28.04.2016 PSR 05.04.2018 STR	0.00 1'030'000.00			932'397.95	-98'085.65	195'687.70	
18500230 Spühl-/Saugfahrzeug	17.10.2019 STR	960'000.00			778'433.10		181'566.90	
18500231 BGK Effinger- / Belpstrasse SE	16.12.2015 GRB	54'000.00			14'351.85		39'648.15	
18500232 Regenrückhaltebecken Zieglerstrasse	11.11.2015 PGR 30.06.2016 STR	0.00 3'900'000.00			3'026'683.60		873'316.40	
18500241 Speicherkanal Wankdorf-Aare: Teilsan.	01.06.2017 STR	1'700'000.00	21'117.60		1'534'861.15		165'138.85	

	Beschluss	Bruttokredit Fr.	Rechnung 2023		Total bis 31.12.2023		Saldo Fr.	Abrech- nung 2023
			Ausgaben Fr.	Einnahmen Fr.	Ausgaben Fr.	Einnahmen Fr.		
<b>11.8.1 Verpflichtungskreditkontrolle</b>								
I8500242 Tram Bern Ostermuidigen	31.08.2017 STR	9'300'000.00	72'219.60		263'684.39		9'036'315.61	
I8500244 Schiferliweg/Buchserstrasse: San. Misch.	08.11.2017 PGR 16.01.2020 STR	0.00 708'000.00	237.50		321'183.71		386'816.29	
I8500251 Meinen-Areal, Mischabwasserleitung	28.08.2019 PGR 16.12.2021 STR	0.00 1'600'000.00	128'644.50	-18'756.10	789'703.34	-18'756.10	829'052.76	
I8500252 Weyermannshaus Ost, Campus BFH, SE	19.05.2021 PGR 23.08.2023 GRB	0.00 14'000'000.00	391'980.70		775'655.32		13'224'344.68	
I8500255 Beschaffung Schachtinspektionssystem	11.08.2021 GRB	65'000.00			52'788.85		12'211.15	
I8500256 Rathausgasse: Ersatz Abwasserleitung	28.03.2019 STR	1'409'000.00			842'693.13	-337'339.45	903'646.32	
I8500258 Verläng. Trolleybuslinie 11 (Teil SE)	16.05.2019 STR	565'000.00	251'899.02		433'914.55		131'085.45	
I8500260 Viererfeld / Mittelfeld, Massnahmen SE	27.10.2022 STR 12.03.2023 GDE	0.00 20'680'000.00	7'258.05		7'258.05		20'672'741.95	
I8500261 Zukunft Bahnhof Bern, Massnahmen SE	07.03.2021 GDE	3'740'000.00	45'367.35		205'410.30		3'534'589.70	
I8500262 Jurastrasse Sanierung Pumpwerk	31.03.2022 STR	470'000.00	358'982.72		400'131.16		69'868.84	
I8500271 E-Transportfahrzeug	14.02.2022 GRB	95'000.00					95'000.00	
I8500276 GEP Massnahmen	02.03.2023 STR 18.06.2023 GDE	0.00 110'000'000.00					110'000'000.00	
I8500283 Umleg.Stadtbach Heilpädagogische Schule	23.12.2020 PGR 07.07.2022 STR	0.00 1'220'000.00	427'059.65		541'278.45		678'721.55	
I8500284 Depotstr. Ersatzneubau Mischabw.leitung	25.11.2021 STR	255'000.00	32'986.95		96'161.35		158'838.65	
I8500285 Inselplatz/Murtenstr.: Mischabw.leitung	26.08.2021 STR	280'000.00	49'462.25		59'772.05		220'227.95	
I8500286 Transportfahrzeug KNB; Ersatz	05.05.2021 GRB	80'000.00	15'416.25		81'754.40		-1'754.40	
I8500287 MW-Leitung Papiermühlestr. GEP-MN 61052	26.05.2021 GRB	150'000.00			194'886.35		-44'886.35	
I8500289 Stadtbach Brünnenstr Buchdruckerweg	01.09.2021 GRB	285'000.00	339'706.80		368'931.50		-83'931.50	
I8500290 Notpumpensystem	15.09.2021 GRB	100'000.00			92'450.90		7'549.10	
I8500291 Kipp- und Krananhänger (Ersatz)	15.09.2021 GRB	115'000.00	1'468.80		100'398.80		14'601.20	
I8500297 Nydeggbücke Gesamtsanierung SE	12.03.2023 GDE	600'000.00					600'000.00	
I8500322 Effingerstr.-Kocherpark Kanalisation	03.03.2022 STR	1'415'000.00					1'415'000.00	
I8500323 Entflechtung Wylerfeld, Kanal	25.12.2021 GRB	797'640.00			797'640.00		0.00	
I8500324 Haltestelle Guisanplatz (Mischabw.leit)	28.04.2022 STR	1'350'000.00	337'855.15		398'000.40		951'999.60	
I8500325 GEP: P+R dringende Massnahmen	22.09.2022 STR	3'127'500.00	1'000'000.00		1'000'000.00		2'127'500.00	
I8500326 GEP: Planung Massnahmen	22.09.2022 STR	3'572'500.00	157'490.00		157'490.00		3'415'010.00	
<b>2870 Entsorgung + Recycling</b>		<b>23'121'863.00</b>	<b>463'254.74</b>	<b>0.00</b>	<b>7'326'383.86</b>	<b>-314'394.20</b>	<b>16'109'873.34</b>	
I8700071 HK-SS Brünen Nord	01.02.2007 STR	874'863.00	16'740.50		580'733.68	-130'161.15	424'290.47	
I8700074 Ersatz OkolnfoMobil	30.06.2021 GRB	260'000.00	3'344.01		205'230.02		54'769.98	
I8700081 Ersatz 2 Kehrrechtwagen MAN	01.12.2016 STR	3'800'000.00	21'909.99		3'462'774.27	-62'116.53	399'342.26	
I8700096 Ersatz Einsatzfahrzeug	29.06.2023 STR	585'000.00	1'778.50		1'778.50		583'221.50	
I8700103 Ersatz 2 Kehrrechtwagen MAN	04.02.2021 STR	2'250'000.00	33'160.01		2'069'642.05	-62'116.52	242'474.47	
I8700106 Neue Littering-Gebühr: Entwicklung	27.06.2012 PGR 27.11.2014 STR	0.00 400'000.00			382'887.90	-60'000.00	77'112.10	
I8700109 Ersatzbeschaffung KW Mini Höfe 2021	24.03.2021 GRB	170'000.00	101'795.97		101'795.97		68'204.03	
I8700115 Stapler Jungheinrich; Ersatz	15.12.2021 GRB	150'000.00					150'000.00	
I8700117 Kehrrechtwagen 60 - 63; Ersatz	22.09.2022 STR	1'855'000.00	203'130.01		206'530.01		1'648'469.99	
I8700124 Verladebagger EH Fellerstrasse; Ersatz	22.09.2022 STR	315'000.00	1'778.50		2'739.50		312'260.50	
I8700130 Pilotversuch Sack im Container	30.11.2017 STR	130'000.00			63'225.21		66'774.79	
I8700138 Putzmaschine EZF; Ersatz	14.02.2022 GRB	60'000.00					60'000.00	

	Beschluss	Bruttokredit Fr.	Rechnung 2023		Total bis 31.12.2023		Saldo Fr.	Abrech- nung 2023
			Ausgaben Fr.	Einnahmen Fr.	Ausgaben Fr.	Einnahmen Fr.		
<b>11.8.1 Verpflichtungskreditkontrolle</b>								
18700139 Waagen EH Fellerstrasse; Ersatz	15.12.2021 GRB	100'000.00					100'000.00	
18700141 Bagger EH Schermen; Ersatz	20.12.2023 GRB	250'000.00					250'000.00	
18700145 Ersatz Stahlteile Unterflursammelstellen	26.08.2020 GRB	242'000.00	67'183.00		150'883.50		91'116.50	
18700147 Unterflursammelstelle Breitenrainplatz	06.12.2018 STR	155'000.00			85'379.00		69'621.00	
18700154 Farbsack-Trennsystem	28.11.2021 GDE	7'680'000.00	10'655.75		11'005.75		7'668'994.25	
18700155 Vierer-/Mittelfeld, Massnahmen ERB	27.10.2022 STR 12.03.2023 GDE	0.00 380'000.00					380'000.00	
18700159 Presscontainer Gewerbekunden	14.02.2022 GRB	70'000.00					70'000.00	
18700160 Ersatzbeschaffung von drei Kehrichtwagen	27.04.2023 STR	3'145'000.00	1'778.50		1'778.50		3'143'221.50	
18700162 Fahrzeug Kehrichtpatrouille Ersatz	20.12.2023 STR	250'000.00					250'000.00	
<b>Finanzvermögen</b>		<b>605'489'005.50</b>	<b>54'203'825.12</b>	<b>-1'314'617.55</b>	<b>428'654'921.24</b>	<b>-60'222'127.19</b>	<b>237'056'211.45</b>	
<b>2860 Fonds für Boden- und Wohnbaupolitik</b>		<b>605'489'005.50</b>	<b>54'203'825.12</b>	<b>-1'314'617.55</b>	<b>428'654'921.24</b>	<b>-60'222'127.19</b>	<b>237'056'211.45</b>	
<b>Total bauliche Investitionen</b>		<b>487'925'544.50</b>	<b>41'763'164.12</b>	<b>-927'417.55</b>	<b>370'704'260.24</b>	<b>-59'834'927.19</b>	<b>177'056'211.45</b>	
86000158 Oberfeld, Ostermundigen	04.06.1997 BK	278 000.00	0.00	0.00	254 977.90	- 254 977.90	278 000.00	
86000477 (RE860-22115) WankdorfCity Entwicklung	05.06.2016 Volk	54 260 000.00	4'218'303.65	-592'440.00	59 993 506.11	-14 301 483.75	8 567 977.64	
86000511 (RB860-00511) Siedlung Stöckacker Süd, Konzepte	01.10.2012 Volk	70 000 000.00	0.00	0.00	71 330 453.15	-2 575 061.36	1 244 608.21	
86000523 (RB860-22176) ZPP Warmbächliweg - Güterstrasse	30.08.2013 BK	1 669 400.00	0.00	0.00	2 575 570.04	- 672 434.20	- 233 735.84	
86000584 (RB860-22019) Huberstr. 18+20, Proj. Kredit Gesamtsan	04.09.2020 BK	500 000.00	130'051.31	0.00	168 104.51	- 3 694.70	335 590.19	
86000604 (RB860-22014) Centralweg 15 Planungskredit	20.08.2020 SR	7 780 000.00	1'964'143.39	0.00	7 661 282.47	- 96 063.82	214 781.35	
86000606 Obf. O'mundigen, Mehrwertabgabe	01.04.2009 GR	12 440 000.00	0.00	0.00	11 827 567.25	-11 827 567.25	12 440 000.00	
86000607 Obf. O'mundigen, Altlastensan.	01.04.2009 GR	10 000 000.00	0.00	0.00	16 533 945.00	-16 533 945.00	10 000 000.00	
86000608 Oberfeld Ostermundigen, Schiessplatzweg 12	01.04.2009 GR	5 000 000.00	0.00	0.00	5 000 000.00	-5 000 000.00	5 000 000.00	
86000674 (RB860-22013) Reichenbachstrasse 118, Planungskredit	27.09.2020 Volk	57 100 000.00	20'331'611.51	-71'548.35	48 041 490.08	- 554 120.53	9 612 630.45	
86000715 (RB860-22177) Tramdepot Burgernziel, Arealentwicklung	28.02.2014 BK	4 490 000.00	15'555.55	0.00	5 692 196.32	-4 757 786.23	3 555 589.91	
86000730 (RB860-22178) Eymattstrasse 146, 146a	22.03.2013 BK	450 000.00	739.15	0.00	437 858.65	0.00	12 141.35	
86000738 (RB860-22134) Freiburgstrasse 121, Machbarkeitsstudie	26.06.2017 BK	340 000.00	97'038.40	0.00	224 775.80	0.00	115 224.20	
86000750 Entwicklung Holligen (Mutachstrasse)	30.11.2012 BK	640 000.00	0.00	0.00	836 911.05	- 317 000.00	120 088.95	
86000753 Landw. Kühlewil - Regenabwasserleit.	26.10.2012 BK	626 144.50	0.00	0.00	761 464.90	- 154 446.20	19 125.80	
86000776 (RB860-23045) Viktoriastr. 70/70a Entwicklung	29.11.2013 BK	510 000.00	0.00	0.00	133 267.60	0.00	376 732.40	
86000784 (RB860-22148) Güterstr. 8/Bahnstr. 21, Rückbau	23.09.2012 Volk	4 800 000.00	120'599.85	0.00	4 955 182.52	- 109 515.55	- 45 666.97	
86000785 (RB860-00785) Dalmazirain 30 - Gesamtsanierung	10.01.2018 GR	2 300 000.00	0.00	0.00	2 038 256.33	- 49 706.60	311 450.27	
86000788 (RB860-22120) Viererfeld: Zonenplan, Grundstückerwerb,	12.03.2023 Volk	145 880 000.00	544'784.00	0.00	58 058 356.70	- 11 389.30	87 833 032.60	
86000803 (RE860-22116) Gaswerkareal, Planerlassverfahren	06.09.2017 GR	2 900 000.00	423'007.22	0.00	2 783 988.32	- 6 810.00	122 821.68	
86014008 Mutachstrasse, Ausgleichsleistung Planungsmehrwert	29.10.2010 BK	3 072 000.00	0.00	0.00	2 947 008.75	0.00	122 991.25	
86014010 (RB860-22126) Tierparkweg 2, Bern	26.04.2022 SR	5 700 000.00	386'765.40	0.00	1 370 464.00	0.00	4 329 536.00	
86014019 (RB860-14019) Projektierungskredit Umbau Areal Neues S	27.06.2014 BK	860 000.00	0.00	0.00	125 539.65	0.00	734 460.35	
86014028 (RE860-22117) Entwicklung Grundstück Bernstrasse 38a/4	18.12.2020 BK	520 000.00	21'748.50	-35'157.05	314 990.05	- 43 546.05	248 556.00	
86014031 (RB860-22179) Tramdepot Burgernziel - Verpflichtungskre	11.06.2014 GR	4 700 000.00	34'990.19	0.00	4 734 990.19	0.00	- 34 990.19	
86015013 (RB860-22179) Postgasse 14, Bern	05.07.2017 GR	4 212 000.00	0.00	0.00	5 159 870.45	-1 423 768.50	475 898.05	
86015016 (RB860-22166) Lorrainestrasse 49, Bern - Objektstrategie	30.10.2015 BK	120 000.00	0.00	0.00	0.00	0.00	120 000.00	
86015017 (RB860-15017) Lorrainestrasse 51, Bern - Objektstrategie	08.09.2017 BK	1 990 000.00	0.00	0.00	1 956 569.73	- 109 468.55	142 898.82	
86015018 (RB860-22127) Lorrainestrasse 31, Bern - Objektstrategie	27.08.2021 BK	430 000.00	51'332.20	0.00	239 195.20	0.00	190 804.80	
86015022 (RB860-22180) Flughafen Bern, Grundigentümerbeitrag/I	11.11.2015 GR	3 160 000.00	0.00	0.00	0.00	0.00	3 160 000.00	
86016010 Zieglerhospital ehemals - Personalhaus	27.04.2016 GR	1 000 000.00	0.00	0.00	938 259.15	0.00	61 740.85	
86016012 (RE860-22118) Brünnackerstrasse 9-43, Planungskredit Er	01.11.2019 BK	620 000.00	172'848.80	0.00	458 095.70	- 20 000.00	181 904.30	
86016016 (RB860-16016) Jurastrasse 58, Gesamtsanierung	23.06.2017 BK	1 500 000.00	0.00	0.00	1 484 403.30	- 35 943.00	51 539.70	
86016017 Attinghausenstrasse 19-31, Projektierungskredit	24.02.2017 BK	2 850 000.00	0.00	0.00	2 906 625.30	- 63 000.00	6 374.70	
86016019 (RB860-16019) Münzrain 3, Gesamtsanierung	21.03.2018 GR	4 395 000.00	0.00	0.00	4 505 672.35	- 227 394.15	116 721.80	
86016020 (RB860-16020) Spinnereiweg 4 - Teilsanierung	29.06.2018 BK	1 845 000.00	0.00	0.00	1 628 008.85	- 134 319.00	351 310.15	
86016021 Dalmaziquai 9 + 13 - Restaurant Schwellenmätteli	23.02.2018 BK	1 650 000.00	0.00	0.00	1 538 570.40	0.00	111 429.60	
86016029 Matzenriedstrasse 94+94a - Projektierungskredit	09.12.2016 BK	200 000.00	0.00	0.00	1 592 676.70	0.00	7 123.30	
86017005 (RB860-22131) Freiburgstrasse 121 - Sanierung Altbau	22.06.2017 BK	165 000.00	75.90	0.00	12 949.95	0.00	152 050.05	
86017007 (RB860-22110) Glockenstrasse 3-5b	20.10.2022 SR	8 600 000.00	322'582.00	0.00	754 140.25	0.00	7 845 859.75	
86017008 (RB860-22164) Gewerbetpark Felsenau - Brandschutz; Sch	05.07.2017 GR	3 400 000.00	206'287.70	0.00	1 370 478.65	0.00	2 029 521.35	
86017011 (RB860-22109) Langmauerweg 1, Bern - Objektstrategie, F	01.11.2019 BK	1 260 000.00	45'092.50	-5'029.00	1 036 894.60	- 19 009.00	242 114.40	
86017012 (RB860-17012) Dalmazirain 32	10.01.2018 GR	4 300 000.00	0.00	0.00	3 925 276.82	- 92 133.40	466 856.58	
86017013 (RB860-22011) Dalmazirain 34 - Gesamtsanierung	02.12.2018 BK	1 990 000.00	0.00	0.00	2 015 638.53	- 29 850.00	4 211.47	
86017014 (RB860-17014) Dalmazirain 36 - Gesamtsanierung	02.12.2018 BK	1 850 000.00	0.00	0.00	1 824 353.37	- 25 410.00	51 056.63	
86017015 (RB860-22010) Dalmaziquai 67 - Gesamtsanierung	11.08.2021 GR	2 700 000.00	1'658'084.55	0.00	2 350 264.45	0.00	349 735.55	
86018002 (RB860-22107) Zieglerstrasse 7	11.04.2022 GR	2 675 000.00	1'915'264.46	0.00	2 452 764.86	0.00	222 235.14	
86018003 (RB860-22106) Zieglerstrasse 9	20.11.2019 GR	2 235 000.00	82'643.80	-56'386.00	1 728 310.23	- 56 386.00	563 075.77	
86019001 (RB860-22108) Laubeggstrasse 40 - Strategie, Projektieru	27.01.2021 GR	3 180 000.00	177'593.39	0.00	2 886 236.39	0.00	293 763.61	
86019002 (RB860-19002) Wyleringstrasse 41-47 - Zentralheizung/F	13.12.2019 BK	1 120 000.00	0.00	0.00	969 770.90	- 1 500.00	151 729.10	
86019003 (RB860-19003) Wylerfeldstr. 40-44 - Zentralheizung/Fenst	13.12.2019 BK	1 050 000.00	0.00	0.00	871 241.55	- 1 500.00	180 258.45	
86019005 (RB860-22012) Schwarztorstrasse 72 - MFH Gesamtsanie	19.05.2021 GR	2 550 000.00	1'395'025.43	0.00	2 110 461.48	- 1 500.00	441 038.52	
86019006 (RB860-23098) Burckhardtstrasse 2/4/6, Garage 88a/b - Proj	18.12.2020 BK	1 985 000.00	34'604.95	0.00	1 997 179.95	- 157 340.00	145 160.05	
86019008 (RE860-22119) Ziegler-Areal Entwicklung	23.08.2019 BK	960 000.00	0.00	0.00	743 886.10	0.00	216 113.90	
86019009 (RB860-19009) Kornhausplatz 18 - Erneuerungsarbeiten	03.07.2019 GR	2 520 000.00	0.00	0.00	2 491 660.00	0.00	28 340.00	
86020001 (RB860-22005) Jurastrasse 60 - Gesamtsanierung	19.05.2021 GR	2 300 000.00	1'598'195.40	0.00	2 203 525.15	0.00	96 474.85	
86020002 (RB860-22021) Zelgstrasse 18-28 - Machbarkeitsstudie	26.02.2021 BK	1 090 000.00	165'653.40	0.00	175 268.65	0.00	914 731.35	
86020003 (RB860-22112) Moritzweg7 - Machbarkeitsstudie	15.02.2023 GR	4 890 000.00	64'063.72	0.00	283 939.12	0.00	4 606 060.88	
86020004 (RB860-22020) Schlossstrasse 86,88, Garage 88a/b - Proj	04.09.2020 BK	410 000.00	136'809.34	0.00	160 674.09	0.00	249 325.91	
86020006 (RB860-22007) Chemin de Poudaille 2 - Gesamtsanierung	10.11.2021 GR	3 310 000.00	2'076'444.58	0.00	2 328 605.68	0.00	981 394.32	
86021001 (RB860-22182) Muristrasse 75a - Ersatz Gastroküche	26.02.2021 BK	900 000.00	26'446.80	0.00	65 622.70	0.00	834 377.30	

	Beschluss	Bruttokredit	Rechnung 2023		Total bis 31.12.2023		Saldo	Abrech- nung 2023
			Fr.	Ausgaben Fr.	Einnahmen Fr.	Ausgaben Fr.		
<b>11.8.1 Verpflichtungskreditkontrolle</b>								
86021002 (RB860-22111) Park Café Kleine Schanze - Objektstrategie	15.03.2023 GR	3 150 000.00	348'836.50	-14'781.80	430 516.35	- 14 781.80	2 734 265.45	
86021003 (RB860-22009) Chemin de Poudeille 2a - Erstellung Nebengebäude	25.06.2021 BK	975 000.00	54'633.00	-152'075.35	1 010 746.84	- 152 075.35	116 328.51	
86021004 (RB860-22129) Stossstrasse 2/4/6 - Gebäudehüllensanierung	19.01.2022 GR	2 888 000.00	852'990.35	0.00	2 466 156.91	0.00	421 843.09	
86022001 (RB860-22008) Chemin de Poudeille 2a - Ersatz Heizungsanlage	01.03.2022 BK	470 000.00	265'669.40	0.00	318 380.05	0.00	151 619.95	
86022002 (RB860-22141) Scheurerstrasse 2/4/6/8 - Gebäudehüllensanierung	15.02.2023 GR	3 250 000.00	1'623'997.75	0.00	1 710 372.15	0.00	1 539 627.85	
RB860-22150 Brünnenstrasse 119 - Sanierung mit Dachausbau	16.12.2022 BK	190 000.00	6'043.45	0.00	6 043.45	0.00	183 956.55	
RB860-23008 Kleefeldstrasse 2/4/6 und 8/10/12 - Partizipation Ausserhalb	30.06.2023 BK	395 000.00	174'943.75	0.00	174 943.75	0.00	220 056.25	
RB860-23087 Mehrfamilienhäusern Looslistrasse 37+39	15.09.2023 BK	380 000.00	17'662.80	0.00	17 662.80	0.00	362 337.20	
<b>Total übrige Zu-/Abgänge</b>		<b>12'053'461.00</b>	<b>12'440'661.00</b>	<b>-387'200.00</b>	<b>12'440'661.00</b>	<b>-387'200.00</b>	<b>60'000'000.00</b>	
Kauf Lagerhausweg 30	22.03.2023 GR	4'700'000.00	4'700'000.00	0.00	4'700'000.00	0.00	0.00	
Kauf Kleefeldstrasse 7	22.03.2023 GR	2'500'000.00	2'500'000.00	0.00	2'500'000.00	0.00	0.00	
Kauf Veilchenweg 8	24.02.2023 BK	780'000.00	780'000.00	0.00	780'000.00	0.00	0.00	
Kauf Wasserwerkgasse 17,19,21	07.06.2023 GR	4'000'000.00	4'000'000.00	0.00	4'000'000.00	0.00	0.00	
Entwidmung Lorrainestrasse 49	01.06.2023 SR	460'661.00	460'661.00	0.00	460'661.00	0.00	0.00	
Verkauf Parzelle Nr. 5/852	03.04.2019 GR	-100'900.00	0.00	-100'900.00	0.00	-100'900.00	0.00	
Verkauf Parzelle Nr. 5/852	03.04.2019 GR	-86'300.00	0.00	-86'300.00	0.00	-86'300.00	0.00	
Verkauf Alp Tschipperellen im Diemtigtal	21.10.2022 BK	-200'000.00	0.00	-200'000.00	0.00	-200'000.00	0.00	
			0.00	0.00	0.00	0.00	0.00	
<b>Liegenschaftskäufe zu Lasten Rahmenkredit</b>	<b>26.09.2021 GDE</b>	<b>105'510'000.00</b>			<b>45'510'000.00</b>			
Erwerb Mehrfamilienhaus Looslistrasse 31	18.12.2019 GRB	4'900'000.00	0.00	0.00	4'900'000.00	0.00	0.00	
Erwerb Mehrfamilienhaus Looslistrasse 33	18.12.2019 GRB	4'900'000.00	0.00	0.00	4'900'000.00	0.00	0.00	
Erwerb Mehrfamilienhaus Looslistrasse 35	18.12.2019 GRB	4'900'000.00	0.00	0.00	4'900'000.00	0.00	0.00	
Erwerb Mehrfamilienhaus Looslistrasse 37	18.12.2019 GRB	3'550'000.00	0.00	0.00	3'550'000.00	0.00	0.00	
Erwerb Mehrfamilienhaus Looslistrasse 39	18.12.2019 GRB	3'550'000.00	0.00	0.00	3'550'000.00	0.00	0.00	
Erwerb Mehrfamilienhaus Güterstrasse 12, 12a, 12b	18.12.2019 GRB	6'200'000.00	0.00	0.00	6'200'000.00	0.00	0.00	
Erwerb Mehrfamilienhaus Güterstrasse 16+16a	18.12.2019 GRB	9'000'000.00	0.00	0.00	9'000'000.00	0.00	0.00	
Erwerb Mehrfamilienhaus Keltenstrasse 97	18.12.2019 GRB	1'500'000.00	0.00	0.00	1'500'000.00	0.00	0.00	
Erwerb Mehrfamilienhaus Hallerstrasse 60	18.03.2020 GRB	7'010'000.00	0.00	0.00	7'010'000.00	0.00	0.00	
<b>Restsaldo Rahmenkredit</b>		<b>60'000'000.00</b>	<b>0.00</b>	<b>0.00</b>			60'000'000.00	
<b>Vollständig abgerechnete Kredite im Rechnungsjahr 2023</b>		<b>54'542'105.00</b>	<b>0.00</b>	<b>0.00</b>	<b>47'462'980.85</b>	<b>-1'129'498.25</b>	<b>8'208'622.40</b>	
I1000013 E-Bern / Portalstrategie	28.08.2019 GRB	90'000.00			56'477.90		33'522.10	*
I1200006 Überarbeitung Bauinventare	21.12.2011 PGR 18.12.2012 STR	1'100'000.00			1'198'886.98	-100'000.00	1'113.02	*
I1700064 Stöckacker Nord	14.09.2016 GRB	150'000.00			132'460.59		17'539.41	*
I2450001 Teilersatz Schlauchsperrren	18.11.2020 GRB	255'000.00			255'581.15		-581.15	*
I2500035 Ersatzbesch. Atemschutzgerätschaften	21.12.2016 GRB	190'000.00			176'337.00		13'663.00	*
I510-061 San. Marktgasse, Schäden Pflasterung	14.11.2000 PGR 23.09.2012 GDE	5'250'000.00			4'932'556.29	-68'474.65	385'918.36	*
I5100162 Mühledorfstrasse Erweiterung	26.01.2011 PGR 28.06.2012 STR	2'200'000.00			1'528'189.17	-511'877.00	1'183'687.83	*
I5100351 Polleranlage Bümplizstrasse: Erneuerung	13.05.2020 GRB	210'000.00			159'349.35		50'650.65	*
I5100385 Veloverleihsystem	02.07.2015 PGR 19.10.2017 STR	500'000.00			501'945.65		-1'945.65	*
I5100398 Stöckacker Süd; Erschliessung	15.08.2019 STR	303'000.00			303'000.00		0.00	*
I5100431 LSA Monbijou-/Kapellenstrasse; Ern.	01.06.2017 STR	365'000.00			359'493.10		5'506.90	*
I5100476 Abfalltrennung im öffentl. Raum: Pilot	21.06.2017 GRB	290'000.00			282'600.80		7'399.20	*
I5100685 Polleranlage Riedbachstrasse Erneuerung	26.08.2020 GRB	250'000.00			175'927.45		74'072.55	*
I5200123 Grünflächenmanagement Bern (GFMB)	07.12.2011 PGR 15.02.2015 STR	730'000.00			720'271.05	0.00	9'728.95	*
I5200172 Biodiversitätsprojekte	01.07.2015 GRB	240'000.00			239'911.12	0.00	88.88	*
I5200194 Johanneskirche Spielpl. Instandsetzung	12.03.2014 PGR 29.08.2018 GRB	253'000.00			233'011.31	0.00	19'988.69	*
I5200227 Winterhalde Spielplatz WUV5	19.10.2016 GRB	200'000.00			198'716.26	-63'920.00	65'203.74	*
I5200236 Mittelstrasse 43: öffentl. Platz – WUV5	05.04.2017 PGR 30.08.2018 STR	409'000.00			407'322.51	-10'000.00	11'677.49	*
I5200275 Elektro-Nutzfahrzeug mit Anbaugeräten	27.01.2021 GRB	100'000.00			97'538.55		2'461.45	*
I5200276 Elektro-Nutzfahrzeug mit Anbaugeräten	27.01.2021 GRB	100'000.00			99'000.00		1'000.00	*

	Beschluss	Bruttokredit Fr.	Rechnung 2023		Total bis 31.12.2023		Saldo Fr.	Abrech- nung 2023
			Ausgaben Fr.	Einnahmen Fr.	Ausgaben Fr.	Einnahmen Fr.		
<b>11.8.1 Verpflichtungskreditkontrolle</b>								
I5200277 Elektro-Nutzfahrzeug mit Anbaugeräten	27.01.2021 GRB	100'000.00			99'800.00		200.00	*
I5200279 Bubenbergrain: Sicherh.+Instandsetzung	29.01.2020 GRB	262'000.00			243'445.72		18'554.28	*
I5200285 Fussweg Aargauerstalden-Klösterlistutz	09.09.2020 GRB	195'000.00			124'732.70		70'267.30	*
I5200287 Lorraineplatz:Instandsetzung+Aufwertung	14.10.2020 GRB	182'000.00			153'389.57		28'610.43	*
I5200288 Natursteinmauer Casino Böschung	09.09.2020 GRB	120'000.00			119'541.05		458.95	*
I5200292 Bagger mit Anbaugeräten	16.12.2020 GRB	100'000.00			75'390.00		24'610.00	*
I5200303 Maschinen Sportplatzstrategie	08.12.2021 GRB	200'000.00			199'174.60		825.40	*
I5210040 FH Schosshalden: Dringende Sanierungen	27.06.2018 PGR 04.12.2019 GRB	0.00 265'500.00			290'002.25	-29'990.30	5'488.05	*
I5210042 Schosshalden-FH: Erw. Gemeinschaftsgrab	13.02.2019 GRB	286'000.00			286'515.30	-26'138.20	25'622.90	*
I5700019 Mobile Mapping 2021 (Ersatz 2018)	02.06.2021 GRB	56'000.00			52'915.20		3'084.80	*
I5800211 Neuausschreibung Veloverleihsystem 2.0	22.09.2021 GRB	150'000.00			103'309.85		46'690.15	*
I6500106 LCM Ersatz WLAN-Infrastruktur	19.05.2021 GRB	75'000.00			71'724.25		3'275.75	*
I6500133 LCM-Ersatz Checkpoint Zonen-Firewall	19.05.2021 PGR 16.06.2021 GRB	0.00 230'000.00			211'354.30		18'645.70	*
I6500144 Speicherausbau SolidFire	02.12.2020 GRB	90'000.00			88'525.70		1'474.30	*
I820-140 Bärenpark Hindernisfreie Erschliessung	25.06.2015 STB	2'920'000.00			1'761'457.99		1'158'542.01	*
I8200024 SF CRM	23.08.2018 TPK	237'000.00			62'665.40		174'334.60	*
I8500154 Marktgasse; Netzerweiterung + Sanierung	21.10.2010 PSR 23.09.2012 GDE	0 4'450'000.00			3'602'335.65	-61'898.10	909'562.45	*
I8500224 Stöckacker Süd; Ersatz Kanalisation	15.08.2019 STR	480'000.00			445'682.45		34'317.55	*
I8700104 Release Software Verwiegung	16.06.2021 GRB	112'000.00			82'000.97		29'999.03	*
I8700149 Zweites Hakenfahrzeug	16.01.2020 STR	931'605.00			870'361.54		61'243.46	*
I8700156 Ers. SW/HW Kassenautomaten Entsorg.höfe	16.06.2021 GRB	60'000.00			40'613.50		19'386.50	*
86016027 Jurastrasse 89, Projektierungskredit	29.06.2018 BK	1 400 000.00			1 186 366.55	- 32 700.00	246 333.45	*
86017001 Attinghausenstrasse 25/27/29/31	20.09.2017 GR	4 100 000.00			3 940 374.70	- 84 000.00	243 625.30	*
86018004 Bahnstrasse 89 - Ersatzneubau Modulbau	23.05.2018 GR	3 300 000.00			3 179 687.15	0.00	120 312.85	*
86018005 Bahnstrasse 69 - Ersatzneubau Modulbau	23.05.2018 GR	3 300 000.00			3 252 183.00	0.00	47 817.00	*
86019004 (RB860-19004) Arealentwicklung Höhe, Gotenstrasse 23	24.05.2019 BK	520 000.00			530 581.70	0.00	- 10 581.70	*
PB08-047 VS Stapfenacker, Ersatzneubau	05.06.2016 GDE	16'565'000.00			13'820'167.15	-140'500.00	2'885'332.85	*
PB09-025 Sleeper Neubrück	03.11.2016 SR	670'000.00			510'106.38	0.00	159'893.62	*



## 11.8.2 NACHKREDITE

### NACHKREDITE DURCH GEMEINDERAT GENEHMIGT

Dienststelle	Rechnung 2023	Globalkredit 2023	Nachkredit Fr.	Begründungen
			<b>21'080'425.01</b> 20'627'001.16	<b>TOTAL GESAMTHAUSHALT</b> davon gebundener Aufwand
<b>1000</b>	<b>3'592'773.43</b>	<b>3'557'959.63</b>	<b>34'813.80</b>	<b>Gemeinde und Behörden</b>
<b>030</b> ZK		<b>3'523'880.33</b> 34'079.30	34'813.80	<b>Gemeinderat</b> Zentraler Kredit Teuerung Mehrkosten gesamtstädtischer Personalanlass; GRB 14.2.2024
	3'592'773.43	3'557'959.63		
<b>1100</b>	<b>9'159'439.45</b>	<b>8'623'230.42</b>	<b>536'209.03</b>	<b>Präsidialdirektion</b>
<b>100</b> ZK		<b>6'243'061.31</b> 80'038.80	97'029.44	<b>Direktionsstabdienste und Gleichstellung</b> Zentraler Kredit Teuerung Gesundheitsbedingte Langzeitausenzen; GRB 24.02.2024
	6'420'129.55	6'323'100.11		
<b>130</b> ZK		<b>2'270'949.01</b> 29'181.30	439'179.59	<b>Aussenbeziehungen und Statistik</b> Zentraler Kredit Teuerung Abschreibung des Fusionsprojekts Kooperation Ostermundigen – Bern; GRB 27.01.2024
	2'739'309.90	2'300'130.31		
<b>1200</b>	<b>6'961'100.89</b>	<b>6'830'800.89</b>	<b>130'300.00</b>	<b>Direktion für Sicherheit, Umwelt und Energie</b>
<b>280</b> ZK		<b>5'939'418.98</b> 246'693.30 644'688.61	130'300.00	<b>Amt für Erwachsenen- und Kinderschutz</b> Zentraler Kredit Teuerung zusätzliche Personalressourcen Citysoftnet (Kompetenz Stadtrat) Wartungskosten KISS, Mehrkosten Ukraine- und Flüchtlingskrise; GRB 25.01.2023 und 05.04.2023
	6'961'100.89	6'830'800.89		
<b>1300</b>	<b>106'580'499.14</b>	<b>94'977'544.07</b>	<b>11'602'955.07</b>	<b>Direktion für Bildung, Soziales und Sport</b>
<b>300</b> ZK		<b>-48'451'896.67</b> 265'618.70	10'057'543.20	<b>Direktionsstabdienste, Koordinationsstelle Sucht und Kompetenzzentrum Integration</b> Zentraler Kredit Teuerung Lastenausgleich Sozialhilfe; GRB 14.02.2024
	-38'128'734.77	-48'186'277.97		
<b>320</b> ZK		<b>142'701'151.94</b> 462'670.10	1'545'411.87	<b>Schulamt</b> Zentraler Kredit Teuerung Mehrkosten Kindergärten, Volksschulen und Tagesbetreuungen; GRB 31.01.2024
	144'709'233.91	143'163'822.04		
<b>1500</b>	<b>7'852'948.83</b>	<b>7'846'668.22</b>	<b>6'280.61</b>	<b>Direktion für Tiefbau, Verkehr und Stadtgrün</b>
<b>580</b> ZK		<b>7'790'694.82</b> 55'973.40	6'280.61	<b>Verkehrsplanung</b> Zentraler Kredit Teuerung Mehrkosten Velostationen; GRB 29.11.2023
	7'852'948.83	7'846'668.22		

Dienststelle	Rechnung 2023	Globalkredit 2023	Nachkredit Fr.	Begründungen
<b>1600</b>	<b>-11'264'404.70</b>	<b>-18'736'358.78</b>	<b>7'471'954.08</b>	<b>Direktion für Finanzen, Personal und Informatik</b>
<b>610</b> ZK ZK		<b>-25'165'876.09</b> -9'900'000.00 37'861.75 11'079'082.53	7'286'954.08	<b>Finanzverwaltung</b> Zentraler Kredit Teuerung Zentraler Kredit Teuerung - Anteil Finanzverwaltung Zusätzliche Abschreibungen (in Kompetenz Stadtrat) Mehrkosten FILAG und Zinsen; GRB 6.12.2023
	-16'661'977.73	-23'948'931.81		
<b>640</b> ZK		<b>5'100'097.80</b> 86'086.55 26'388.68	185'000.00	<b>Personalamt</b> Zentraler Kredit Teuerung Langzeitabsenzen und Minderertrag AOB (Kompetenz Stadtrat) Krankheitsbedingte Langzeitabsenzen; GRB 29.03.2023
	5'397'573.03	5'212'573.03		
<b>2850</b>	<b>5'137'252.11</b>	<b>2'812'588.37</b>	<b>863'593.61</b>	<b>Sonderrechnung Stadtentwässerung</b>
<b>850</b> ZK		915'392.84 119'898.00	863'593.61	<b>Stadtentwässerung</b> Zentraler Kredit Teuerung Mindereinnahmen Anschlussgebühren; GRB 14.02.2024
	1'898'884.45	1'035'290.84		
<b>2870</b>	<b>1'619'183.83</b>	<b>1'184'865.02</b>	<b>434'318.81</b>	<b>Sonderrechnung Entsorgung + Recycling</b>
<b>870</b> ZK		944'460.47 240'404.55	434'318.81	<b>Entsorgung + Recycling</b> Zentraler Kredit Teuerung Mindereinnahmen; GRB 14.02.2024
	1'619'183.83	1'184'865.02		

ZK \* Im PGB 2023 ist eine Teuerung von 3 % beziehungsweise 9,9 Mio. Franken als zentraler Kredit bei der Finanzverwaltung genehmigt worden. Der tatsächliche Teuerungsausgleich betrug 2 %, die Kosten fielen direkt bei den Dienststellen an und wurde zum grössten Teil kompensiert.

## NACHKREDITE DURCH STADTRAT GENEHMIGT

Dienststelle	Rechnung 2023	Globalkredit 2023	Nachkredit Fr.	Begründungen
			<b>12'093'343.31</b> 0.00	<b>TOTAL GESAMTHAUSHALT</b> davon gebundener Aufwand
<b>1000</b>	<b>419'325.56</b>	<b>406'384.99</b>	<b>12'940.57</b>	<b>Gemeinde und Behörden</b>
<b>020</b> ZK		<b>399'696.24</b> 6'688.75	12'940.57	<b>Ombudsstelle</b> Zentraler Kredit Teuerung Nachkredit für das Projekt «Einführung CMI mit 2 Mandanten mit Datenhaltung BEDAG»; Beschluss Büro des Stadtrats vom 05.05.23
	419'325.56	406'384.99		
<b>1200</b>	<b>36'391'197.62</b>	<b>26'872'591.96</b>	<b>9'518'605.66</b>	<b>Direktion für Sicherheit, Umwelt und Energie</b>
<b>230</b> ZK		<b>4'576'644.38</b> 272'931.00	1'800'063.17	<b>Polizeiinspektorat</b> Zentraler Kredit Teuerung Mindereinnahmen Anwohnerparkkarten, Nicht verrechnete Polizeikosten anl. Cupfinal; SRB 18.01.2024
	6'649'638.55	4'849'575.38		
<b>245</b> ZK		<b>15'333'896.50</b> 372'707.80	7'073'853.88	<b>Schutz und Rettung</b> Zentraler Kredit Teuerung Ausfall Einnahmen bez. Feuerwehrdienstpflicht, Mindereinnahmen bei Verlegungstransporten und bei zertifizierten Ausbildungen; SRB 21.09.2023 und SRB 11.01.2024
	22'780'458.18	15'706'604.30		
<b>280</b> ZK		<b>5'939'418.98</b> 246'693.30 130'300.00	644'688.61	<b>Amt für Erwachsenen- und Kinderschutz</b> Zentraler Kredit Teuerung Wartungskosten KISS, Ukrainekrise (Kompetenz Gemeinderat) zusätzliche Personalressourcen Citysoftnet; SRB 18.01.2024
	6'961'100.89	6'316'412.28		

Dienststelle	Rechnung 2023	Globalkredit 2023	Nachkredit Fr.	Begründungen
<b>1300</b>	<b>2'055'213.39</b>	<b>1'283'920.82</b>	<b>771'292.57</b>	<b>Direktion für Bildung, Soziales und Sport</b>
<b>360 ZK</b>		<b>1'227'328.02</b> 56'592.80	<b>771'292.57</b>	<b>Schulzahnmedizinischer Dienst</b> Zentraler Kredit Teuerung Ertragsausfälle, vakante Stellen, Langzeitabsenzen; SRB 25.04.2024
	2'055'213.39	1'283'920.82		
<b>1500</b>	<b>47'926'912.67</b>	<b>46'162'796.84</b>	<b>1'764'115.83</b>	<b>Direktion für Tiefbau, Verkehrs und Stadtgrün</b>
<b>510 ZK</b>		<b>45'569'626.39</b> 593'170.45	<b>1'764'115.83</b>	<b>Tiefbauamt</b> Zentraler Kredit Teuerung Mindereinnahmen Parkgebühren, höhere Stromkosten der öffentlichen Beleuchtung SRB 15.02.2024
	47'926'912.67	46'162'796.84		
<b>1600</b>	<b>0.00</b>	<b>5'371'184.35</b>	<b>26'388.68</b>	<b>Direktion für Finanzen, Personal und Informatik</b>
<b>640 ZK</b>		<b>5'100'097.80</b> 86'086.55 185'000.00	<b>26'388.68</b>	<b>Personalamt</b> Zentraler Kredit Teuerung Krankheitsbedingte Langzeitabsenzen (Kompetenz Stadtrat) Langzeitabsenzen und Minderertrag AOB; SRB 28.03.2024
	5'397'573.03	5'371'184.35		

## NACHKREDITE DURCH STADTRAT NOCH ZU GENEHMIGEN

Dienststelle	Rechnung 2023	Globalkredit 2023	Nachkredit Fr.	Begründungen
			<b>11'079'082.53</b> 0.00	<b>TOTAL GESAMTHAUSHALT</b> davon gebundener Aufwand
<b>1600</b>	<b>-16'661'977.73</b>	<b>-27'741'060.26</b>	<b>11'079'082.53</b>	<b>Direktion für Finanzen, Personal und Informatik</b>
<b>610</b>		<b>-25'165'876.09</b> -9'900'000.00 37'861.75 7'286'954.08	<b>11'079'082.53</b>	<b>Finanzverwaltung</b> Zentraler Kredit Teuerung Zentraler Kredit Teuerung - Anteil Finanzverwaltung Nachkredit Mehrkosten FILAG und Zinsen - GRB 6.12.2023 Zusätzliche Abschreibungen gemäss Art. 84 Ziff. 4 GV
	-16'661'977.73	-27'741'060.26		

## SANKTIONEN BEI KREDITÜBERSCHREITUNGEN NACH ART. 5 OV

Gemäss Organisationsverordnung Art. 5, Ziffer 6 informiert der Gemeinderat den Stadtrat über allfällige Kürzungen von Globalkrediten.

Das Finanzinspektorat hat im Jahr 2023 keine Kreditüberschreitungen festgestellt, welche eine Kürzung des Globalkredites des Jahres 2025 zur Folge hätten.

# Wiederbeschaffungswert, Werterhaltungskosten und Einlage in die Spezialfinanzierung Werterhalt für Wasserversorgungsanlagen <sup>1</sup>

Rechnungsjahr: 2023Wasserversorgung: Energie Wasser BernKontaktperson: Stephan HessTelefon: 031 321 31 14

Datengrundlagen

- Geschätzt  
 GWP  
 Anlagenbuchhaltung

	① Wieder- beschaffungswert brutto in Fr.	② Beiträge Dritter <sup>2</sup> in Fr.	③ Wieder- beschaffungswert netto in Fr. (① - ②)	④ Nutzungsdauer in Jahren	⑤ Erneuerungsrate in % (100/④)	⑥ Werterhaltungs- kosten in Fr./Jahr (③*⑤)
<b>Anlageteile</b>						
1. Wasserfassungen			-	50	2.00%	-
2. Aufbereitungsanlagen			-	33	3.00%	-
3. Pumpwerke, Druckreduzier- und Messschächte			-	50	2.00%	-
4. Reservoirs			-	66	1.50%	-
5. Leitungen und Hydranten	685'702'992		685'702'992	80	1.25%	7'919'277
6. Mess-, Steuerungs-, Fernwirkanlagen			-	20	5.00%	-
7. Einkaufssummen, einmalige Konzessionsabgaben <sup>3</sup>			-			-
<b>Total 1 - 7</b>	<b>685'702'992</b>	<b>-</b>	<b>685'702'992</b>			<b>7'919'277</b>

⑦ Bestand Verwaltungsvermögen in Franken	79'399'994	in Prozent von ③: $(100 * ⑦ / ③)$	12%
⑧ Bestand Spezialfinanzierung Werterhalt in Franken		in Prozent von ③: $(100 * ⑧ / ③)$	

4

Bemerkungen:

Zusätzlich zu den berechneten Abschreibungen wurden einmalige Anschlussgebühren in Höhe von CHF 814'124.76 der Spezialfinanzierung zugewiesen. Die Abschreibungen basieren auf unterschiedlichen Nutzungsdauern zwischen 5 und 80 Jahren. Dies ergibt eine Ø Erneuerungsrate von 1.16%.

⑨ Gewählter Einlagesatz in Prozent <sup>5</sup>	100%
⑩ berechnete Einlage in SF Werterhalt in Franken (⑥ x ⑨)	<b>7'919'277</b>
Einmalige Anschlussgebühren, an Einlage angerechnet <sup>6</sup>	
Einlage Spezialfinanzierung abzüglich Anschlussgebühren	<b>7'919'277</b>
① Anzahl Einwohner im Versorgungsgebiet	
② Einlage pro Einwohner in Franken (⑩ / ①)	-

Datum: 06.03.2024 wimUnterschrift: sig. M. Wittwer sig. S. Hess

<sup>1</sup> Dieses Blatt ist Bestandteil der Jahresrechnung

<sup>2</sup> Zu erwartende Beiträge aus dem kantonalen Trinkwasserfonds und von der Gebäudeversicherung abziehen (beim AWA erfragen).

<sup>3</sup> Einkaufssummen an andere Wasserversorgungen, einmalige Konzessionsabgaben oder dergleichen - die Abschreibungssätze sind anhand der Laufzeiten festzulegen. Bestehen Kategorien mit unterschiedlichen Abschreibungssätzen, so ist die Rubrik 7 manuell mit zusätzlichen Zeilen zu ergänzen. Einkaufssummen an andere Wasserversorgungen sind verbindlich mit einem Abschreibungssatz von 3 % einzutragen.

<sup>4</sup> Ermittlung des Einlageprozentsatzes gemäss Kapitel 6.1. der WEA-Broschüre "Finanzierung der Wasserversorgung" (2004).

<sup>5</sup> Die Einlage in die Spezialfinanzierung muss mindestens 60% betragen, solange Verwaltungsvermögen besteht oder der Bestand der SF Werterhalt nicht mehr 25% des Wiederbeschaffungswertes beträgt.

<sup>6</sup> Die einmaligen Anschlussgebühren dürfen an die jährliche Einlage in die Spezialfinanzierung Werterhalt angerechnet werden.

# Wiederbeschaffungswert, Werterhaltungskosten und Einlage in die Spezialfinanzierung Werterhalt für die kommunalen Abwasseranlagen und gegebenenfalls den Gemeindeanteil an den regionalen Anlagen <sup>1</sup>

Rechnungsjahr:

Gemeinde:

Kontaktperson:

Telefon:

E-Mail:

Datengrundlagen  AWA  
Gemeinde  Anlagenbuchhaltung

Aktualisierungsjahr:

Datengrundlagen  AWA  
Verband  Anlagenbuchhaltung

	① Wieder- beschaffungswert in Fr.	② Nutzungsdauer in Jahren	③ Erneuerungsrate in % (100/②)	④ Werterhaltungskosten in Fr./a (①*③)	⑤ Einlage- satz <sup>2</sup> %	⑥ Einlage in die Spezialfinanzierung in Fr./a (④*⑤)
<b>1. Gemeindeanlagen</b>						
1.1 Kanalisationen	920'000'000	80	1.25%	11'500'000	60%	6'900'000
1.2 Spezialbauwerke	40'000'000	50	2.00%	800'000	60%	480'000
1.3 Abwasserreinigungsanlagen		33	3.00%	-		-
<b>Total 1 (1.1 - 1.3) bzw. mittlerer Einlagesatz (Spalte ⑤)</b>	<b>960'000'000</b>			<b>12'300'000</b>	<b>60%</b>	<b>7'380'000</b>

## 2. Gemeindeanteil an regionalen Anlagen <sup>3</sup>

2.1 Kanalisationen		80	1.25%	-		-
2.2 Spezialbauwerke		50	2.00%	-		-
2.3 Abwasserreinigungsanlagen		33	3.00%	-		-
<b>Total 2 (2.1 - 2.3) bzw. mittlerer Einlagesatz (Spalte ⑤)</b>	<b>-</b>			<b>-</b>		<b>-</b>

<b>Total 1 + 2 bzw. mittlerer Einlagesatz (Spalte ⑤)</b>	<b>960'000'000</b>			<b>12'300'000</b>	<b>60%</b>	<b>7'380'000</b>
Einmalige Anschlussgebühren, an Einlage angerechnet <sup>4</sup>						731'882
Einlage Spezialfinanzierung abzüglich Anschlussgebühren						<b>6'648'118</b>

⑦ Stand Verwaltungsvermögen		in Prozent von ①: (100*⑦/①)			Höchstens Fr. 200 / EW <sup>5</sup>	
⑧ Stand Spezialfinanzierung Werterhalt	143'263'300	in Prozent von ①: (100*⑧/①)		14.9%	EW <sup>6</sup>	300'000
					Fr./EW	25

Bemerkungen:

Datum:

Unterschrift:

<sup>1</sup> Diese Blatt ist Bestandteil der Jahresrechnung. Eine Kopie senden Sie bitte an das AWA: [ae.awa@be.ch](mailto:ae.awa@be.ch)

<sup>2</sup> Die Einlage in die Spezialfinanzierung muss mindestens 60% betragen, solange der Bestand der SF Werterhalt nicht mehr als 25% des Wiederbeschaffungswertes beträgt.

<sup>3</sup> Daten des Teils 2 nur dann angeben, wenn der Verband die Einlage in die Spezialfinanzierung nicht selber vornimmt. (Anteil gemäss Kostenverteiler Verband).

<sup>4</sup> Die einmaligen Anschlussgebühren dürfen an die jährliche Einlage in die Spezialfinanzierung Werterhalt angerechnet werden.

<sup>5</sup> Gemäss Artikel 32, Absatz 4 KGV ist die Einlage in die Spezialfinanzierung auf jährlich Fr. 200 (Gemeinde und Region) pro Einwohnerwert beschränkt.

<sup>6</sup> Einwohnerwert (EW): Gemäss Artikel 36g KGV.

### 11.9.3 Verzeichnis der Fremdfinanzierungen

TOTAL FREMDFINANZIERUNGEN NACH ARTEN, INKL. SONDERRECHNUNGEN UND ANSTALTEN	Bestand 31.12.2022	Zunahme	Abnahme	Bestand 31.12.2023
	Fr.	Fr.	Fr.	Fr.
2010 Verbindlichkeiten gegenüber Finanzintermediären	230'000'000.00	940'000'000.00	855'000'000.00	315'000'000.00
2062 Kassascheine/Kassenobligationen	50'000'000.00	0.00	0.00	50'000'000.00
2063 Obligationenanleihen	1'860'000'000.00	100'000'000.00	0.00	1'960'000'000.00
2064 Darlehen	800'000'000.00	20'000'000.00	20'000'000.00	800'000'000.00
<b>T o t a l</b>	<b>2'940'000'000.00</b>	<b>1'060'000'000.00</b>	<b>875'000'000.00</b>	<b>3'125'000'000.00</b>
Fremdfinanzierungen für Stadtkasse ANLEIHEN UND DARLEHEN	Bestand 31.12.2022	Zunahme	Abnahme	Bestand 31.12.2023
in %	Fr.	Fr.	Fr.	Fr.
All In				
<b>Obligationenanleihen</b>	<b>915'000'000.00</b>	<b>100'000'000.00</b>	<b>0.00</b>	<b>1'015'000'000.00</b>
2.828 Credit Suisse 2005 - 26.09.25	200'000'000.00			200'000'000.00
0.077 Credit Suisse 2016 - 31.03.27	100'000'000.00			100'000'000.00
1.602 Zürcher Kantonalbank <sup>1b</sup> 2013 - 25.02.28	55'000'000.00			55'000'000.00
1.676 LUKB/Raiffeisen 2023 24.01.33		100'000'000.00		100'000'000.00
0.694 UBS / CS / BKB / BLKB / LUKB <sup>4a</sup> 2019 - 30.01.34	70'000'000.00			70'000'000.00
0.478 Credit Suisse <sup>2a</sup> 2016 - 31.03.36	100'000'000.00			100'000'000.00
2.154 Credit Suisse <sup>b</sup> 2013 - 11.10.38	70'000'000.00			70'000'000.00
0.580 UBS <sup>3a</sup> 2017 - 13.06.39	100'000'000.00			100'000'000.00
0.580 UBS <sup>3b</sup> 2017 - 13.06.39	25'000'000.00			25'000'000.00
0.580 UBS <sup>3c</sup> 2017 - 13.06.39	25'000'000.00			25'000'000.00
1.896 ZKB / BKB <sup>1c</sup> 2022 - 27.06.53	70'000'000.00			70'000'000.00
0.042 Deutsche Bank 2020 - 02.10.70	100'000'000.00			100'000'000.00
<b>Kassascheine/Kassenobligationen</b>	<b>50'000'000.00</b>	<b>0.00</b>	<b>0.00</b>	<b>50'000'000.00</b>
2.797 Zürcher Kantonalbank 2010 - 01.03.30	50'000'000.00			50'000'000.00
<b>kurzfristige Darlehen</b>	<b>205'000'000.00</b>	<b>575'000'000.00</b>	<b>620'000'000.00</b>	<b>160'000'000.00</b>
0.790 Vontobel 2022 - 13.01.23	25'000'000.00		25'000'000.00	0.00
0.977 Zürcher Kantonalbank 2022 - 23.01.23	55'000'000.00		55'000'000.00	0.00
0.775 Zürcher Kantonalbank 2022 - 24.02.23	50'000'000.00		50'000'000.00	0.00
0.730 Vontobel 2022 - 01.03.23	50'000'000.00		50'000'000.00	0.00
0.748 Vontobel 2022 - 02.03.23	25'000'000.00		25'000'000.00	0.00
1.520 Pictet <sup>14</sup> 2023 - 30.05.23		20'000'000.00	20'000'000.00	0.00
1.510 Publica 2023 - 31.05.23		50'000'000.00	50'000'000.00	0.00
1.283 Vontobel 2023 - 01.06.23		70'000'000.00	70'000'000.00	0.00
1.780 Postfinance 2023 - 30.06.23		15'000'000.00	15'000'000.00	0.00
1.464 Zürcher Kantonalbank 2023 - 30.06.23		50'000'000.00	50'000'000.00	0.00
1.711 Vontobel 2023 - 29.09.23		50'000'000.00	50'000'000.00	0.00
1.640 Zürcher Kantonalbank <sup>1b</sup> 2023 - 31.10.23		80'000'000.00	80'000'000.00	0.00
1.807 Vontobel 2023 - 29.11.23		50'000'000.00	50'000'000.00	0.00
1.739 Vontobel 2023 - 30.11.23		30'000'000.00	30'000'000.00	0.00
1.749 Zürcher Kantonalbank 2023 - 31.01.24		80'000'000.00		80'000'000.00
1.769 Zürcher Kantonalbank 2023 - 23.02.24		80'000'000.00		80'000'000.00
<b>langfristige Darlehen</b>	<b>155'000'000.00</b>	<b>0.00</b>	<b>0.00</b>	<b>155'000'000.00</b>
0.960 BVK Kanton Zürich 2015 - 23.09.30	30'000'000.00			30'000'000.00
1.030 Zürcher Kantonalbank 2017 - 10.02.48	100'000'000.00			100'000'000.00
0.050 Zürcher Kantonalbank 2012 - 25.07.50	25'000'000.00			25'000'000.00
<b>T o t a l</b>	<b>1'325'000'000.00</b>	<b>675'000'000.00</b>	<b>620'000'000.00</b>	<b>1'380'000'000.00</b>

1b Ursprung 25'000'000, 1. Aufstockung 7. Juni 2013 30'000'000 zu 1.581 % All In

2a Aufnahme 31. März 2016

3b Ursprung 100'000'000, 1. Aufstockung 30. Januar 2019 25'000'000 zu 0,85986 %

3c Ursprung 100'000'000, 2. Aufstockung 17. April 2020 75'000'000 zu 0,58034 % All In

4a Anleihe mit ewb geteilt, Total 170'000'000, Aufnahme 30. Januar 2019

5 Anleihe mit Fonds geteilt, Total 120'000'000

6 Privatplatzierung mit BERNMOBIL geteilt, Total 15'000'000

11.9.3 Verzeichnis der Fremdfinanzierungen	Bestand 31.12.2022	Zunahme	Abnahme	Bestand 31.12.2023
	Fr.	Fr.	Fr.	Fr.
<b>Fremdfinanzierungen für Sonderrechnungen, Anstalten und Mehrheitsbeteiligungen</b>				
in %				
All In				
<b>Fonds für Boden- und Wohnbaupolitik</b>	<b>590'000'000.00</b>	<b>50'000'000.00</b>	<b>0.00</b>	<b>640'000'000.00</b>
<b>Darlehen</b>				
1.360 PostFinance 2013 - 11.02.25	50'000'000.00			50'000'000.00
0.300 PostFinance 2015 - 10.02.26	50'000'000.00			50'000'000.00
1.650 PostFinance 2012 - 30.03.27	50'000'000.00			50'000'000.00
0.992 Basler Kantonalbank 2018- 13.11.31	70'000'000.00			70'000'000.00
-0.055 Zürcher Kantonalbank 2014 - 31.12.49	50'000'000.00			50'000'000.00
-0.158 Zürcher Kantonalbank 2019 - 17.01.50	50'000'000.00			50'000'000.00
<b>kurzfristige Darlehen</b>				
1.780 Publica 2023 - 29.02.24		50'000'000.00		50'000'000.00
<b>Obligationenanleihe</b>				
1.602 Zürcher Kantonalbank <sup>1c</sup> 2013 - 25.02.28	50'000'000.00			50'000'000.00
0.694 UBS / CS / BKB / BLKB / LUKB <sup>4c</sup> 2019 - 30.01.34	30'000'000.00			30'000'000.00
0.478 Credit Suisse <sup>2b</sup> 2016 - 31.03.36	60'000'000.00			60'000'000.00
2.154 Credit Suisse <sup>5</sup> 2013 - 11.10.38	50'000'000.00			50'000'000.00
1.896 ZKB / BKB <sup>13</sup> 2022 - 27.06.53	30'000'000.00			30'000'000.00
0.580 UBS <sup>3d</sup> 2017 - 13.06.39	50'000'000.00			50'000'000.00
<b>BERNMOBIL</b>	<b>140'000'000.00</b>	<b>20'000'000.00</b>	<b>20'000'000.00</b>	<b>140'000'000.00</b>
<b>Darlehen</b>				
1.390 PostFinance 2013 - 28.06.23	20'000'000.00		20'000'000.00	0.00
2.680 AXA-Leben, Winterthur 2011 - 31.05.26	20'000'000.00			20'000'000.00
1.602 Zürcher Kantonalbank <sup>1d</sup> 2013 - 25.02.28	30'000'000.00			30'000'000.00
2.000 PAX-Leben 2010 - 06.09.29	20'000'000.00			20'000'000.00
1.970 Helvetia Leben, Basel 2010 - 06.09.29	10'000'000.00			10'000'000.00
2.360 Allianz Suisse Leben 2010 - 21.06.30	20'000'000.00			20'000'000.00
2.010 Pictet SA 2023 - 28.06.31		20'000'000.00		20'000'000.00
0.460 Zürcher Kantonalbank 2010 - 30.06.50	20'000'000.00			20'000'000.00
<b>Energie Wasser Bern</b>	<b>875'000'000.00</b>	<b>315'000'000.00</b>	<b>235'000'000.00</b>	<b>955'000'000.00</b>
<b>Darlehen</b>				
1.590 PostFinance 2012 - 31.07.30	50'000'000.00			50'000'000.00
1.550 Allianz Suisse Leben 2012 - 13.12.39	25'000'000.00			25'000'000.00
2.100 Vaudoise Leben 2011 - 01.11.41	25'000'000.00			25'000'000.00
0.825 Zürcher Kantonalbank 2012 - 03.05.47	75'000'000.00			75'000'000.00
<b>kurzfristige Darlehen</b>				
1.170 PUBLICA 2022 - 20.03.23	25'000'000.00		25'000'000.00	0.00
1.520 Pictet <sup>14</sup> 2023 - 30.05.23		20'000'000.00	20'000'000.00	0.00
1.523 Vontobel 2023 - 20.07.23		25'000'000.00	25'000'000.00	0.00
1.269 Zürcher Kantonalbank 2023 - 27.07.23		60'000'000.00	60'000'000.00	0.00
1.730 Schweizerische Post AG 2023 - 20.10.23		85'000'000.00	85'000'000.00	0.00
1.640 Zürcher Kantonalbank <sup>15</sup> 2023 - 31.10.23		20'000'000.00	20'000'000.00	0.00
1.782 Zürcher Kantonalbank 2023 - 20.02.24		105'000'000.00		105'000'000.00
<b>Obligationenanleihe</b>				
1.822 UBS / Credit Suisse AG 2011 - 01.11.24	175'000'000.00			175'000'000.00
2.707 UBS AG 2010 - 01.04.25	150'000'000.00			150'000'000.00
1.602 Zürcher Kantonalbank <sup>1a</sup> 2013 - 25.02.28	50'000'000.00			50'000'000.00
0.694 UBS / CS / BKB / BLKB / LUKB <sup>4b</sup> 2019 - 30.01.34	100'000'000.00			100'000'000.00
0.478 Credit Suisse <sup>2c</sup> 2016 - 31.03.36	50'000'000.00			50'000'000.00
2.730 Credit Suisse AG 2011 - 01.04.41	150'000'000.00			150'000'000.00
<b>Mehrheitsbeteiligungen</b>	<b>10'000'000.00</b>	<b>0.00</b>	<b>0.00</b>	<b>10'000'000.00</b>
<b>Darlehen ARA Region Bern</b>				
0.640 PUBLICA 2018 - 02.11.27	10'000'000.00			10'000'000.00
<b>T o t a l</b>	<b>1'615'000'000.00</b>	<b>385'000'000.00</b>	<b>255'000'000.00</b>	<b>1'745'000'000.00</b>

1a Aufnahme 25. Februar 2013

1c 2. Aufstockung am 1. April 2016 zu 0.1124% All In

1d 3. Aufstockung 2. August 2022 zu 1.29% All In

2b 1. Aufstockung 8. Februar 2017 zu 0.61% All In

2c 2. Aufstockung am 1. März 2017 zu 0.608% All In

3d Ursprung 100'000'000. 2. Aufstockung 17. April 2020 75'000'000 zu 0,58034 % All In

4b Anleihe mit Stadt geteilt, Total 170'000'000, Aufnahme 30. Januar 2019

4c 1. Aufstockung 12. Februar 2020 zu 0.045%

5 Anleihe mit Stadt geteilt, Total 120'000'000

<b>11.9.4.1 VERZEICHNIS DER VERWALTETEN UNSELBSTÄNDIGEN STIFTUNGEN</b>	<b>Bestand 31.12.2022</b>	<b>Einnahmen</b>	<b>Ausgaben</b>	<b>Bestand 31.12.2023</b>
	<b>Fr.</b>	<b>Fr.</b>	<b>Fr.</b>	<b>Fr.</b>
<b>Präsidialdirektion</b>	<b>1'312'045.50</b>	<b>67'157.50</b>	<b>89'455.15</b>	<b>1'289'747.85</b>
Bandelier-Fonds	17'365.50	217.05	0.00	17'582.55
Dr. Jost Hartmann Fonds	491'715.75	6'106.90	3'586.95	494'235.70
Susanne Schwob-Fonds	620'927.70	43'561.55	59'821.20	604'668.05
Wolti-Fonds für das Drama	22'973.65	257.30	10'000.00	13'230.95
Fonds für das Kulturerbe der Stadt Bern	159'062.90	17'014.70	16'047.00	160'030.60
<b>Direktion für Sicherheit, Umwelt und Energie</b>	<b>8'990'443.29</b>	<b>1'149'234.27</b>	<b>415'678.17</b>	<b>9'723'999.39</b>
Hilfskasse der Feuerwehr der Stadt Bern	3'325'459.78	41'513.65	30'145.65	3'336'827.78
Fonds zugunsten von Erwachsenen- und Kinderschutzmassnahmen	449'769.15	44'001.33	19'630.00	474'140.48
Gabus-Fonds	5'215'214.36	842'200.59	276'756.74	5'780'658.21
Fonds für Natur- und Artenschutz	0.00	221'518.70	89'145.78	132'372.92
<b>Direktion für Bildung, Soziales und Sport</b>	<b>55'908'145.63</b>	<b>1'347'206.92</b>	<b>1'406'412.64</b>	<b>55'848'939.91</b>
Fonds für die Förderung der Vermittlungsfähigkeit von Arbeitslosen	4'021'628.97	49'976.95	82'400.00	3'989'205.92
Ziegler Fonds	12'330'018.70	152'594.45	361'491.80	12'121'121.35
Hilfsfonds d. zuständigen Direktion für Soziales	1'598'380.26	19'842.25	37'248.70	1'580'973.81
Fonds für den Asyl- und Flüchtlingsbereich	0.00	1'500.00	0.00	1'500.00
Personalvorsorge-Fonds der Roschistiftung	156'191.15	1'952.40	0.00	158'143.55
Fonds für das Alters- und Pflegeheim Kühlewil	404'073.41	5'082.25	62'288.95	346'866.71
Fonds der Heilpädagogischen Schule	215'840.63	3'448.00	0.00	219'288.63
Fonds für Betagte, Kranke und Behinderte	17'697'509.03	538'990.95	177'927.15	18'058'572.83
Fonds für Kinder und Jugendliche	7'872'088.57	417'633.57	526'398.90	7'763'323.24
Fonds des Kompetenzzentrums Jugend und Familie Schlossmatt	73'872.90	2'151.80	67.60	75'957.10
Ausbildungsfonds	294'748.24	3'684.35	0.00	298'432.59
Unterstützungsfonds	1'577'556.00	19'719.45	0.00	1'597'275.45
Gfeller-Fonds	9'495'946.62	128'512.95	154'526.29	9'469'933.28
Sport-für-Alle-Fonds	8'668.20	108.35	0.00	8'776.55
Fonds für die Sekundarklassen	24'000.00	300.00	300.00	24'000.00
Fonds für den Schulstandort Brunnmatt	3'000.00	37.50	37.50	3'000.00
Fonds für den Schulstandort Bümpliz	5'000.00	62.50	62.50	5'000.00
Fonds für die Schulstandorte Länggasse	5'000.00	62.50	62.50	5'000.00
Fonds für den Schulstandort Matte	23'000.00	287.50	287.50	23'000.00
Fonds für die Schulen im Nordquartier	12'000.00	150.00	150.00	12'000.00
Fonds für den Schulstandort Sulgenbach	1'000.00	12.50	12.50	1'000.00
Osiris-Fonds	88'622.95	1'096.70	3'150.75	86'568.90



<b>11.9.4.1 VERZEICHNIS DER VERWALTETEN UNSELBSTÄNDIGEN STIFTUNGEN</b>	<b>Bestand 31.12.2022</b>	<b>Einnahmen</b>	<b>Ausgaben</b>	<b>Bestand 31.12.2023</b>
	<b>Fr.</b>	<b>Fr.</b>	<b>Fr.</b>	<b>Fr.</b>
<b>Direktion für Finanzen, Personal und Informatik</b>	<b>27'416'259.24</b>	<b>3'420'959.95</b>	<b>2'422'249.47</b>	<b>28'414'969.72</b>
Lösch-Fonds	1'401'529.00	61'594.20	35'863.98	1'427'259.22
Fonds für das landwirtschaftliche Anbauwesen	691'877.90	8'648.45	0.00	700'526.35
Dr. Ost-Fonds	282'121.35	2'818.50	6'000.00	278'939.85
von Stürler-Fonds	143'492.75	1'731.70	9'750.00	135'474.45
Max und Elsa Beer-Brawand Fonds	2'024'902.85	1'609'397.05	1'386'133.19	2'248'166.71
Unterstützungs-und Hilfsfonds für Mitglieder der Personalvorsorgekasse der Stadt Bern	3'206'185.98	67'961.80	101'087.10	3'173'060.68
Geldfonds für die Lebensarbeitszeit in der Stadtverwaltung Bern	19'666'149.41	1'668'808.25	883'415.20	20'451'542.46
<b>Selbständige öffentlich-rechtliche Anstalten</b>	<b>205'352.61</b>	<b>148'779.58</b>	<b>2'300.00</b>	<b>351'832.19</b>
BERNMOBIL SVB-Hilfsfonds	205'352.61	148'779.58	2'300.00	351'832.19
<b>Vermögen verwalteter Stiftungen</b> <b>Bilanz-Kto. S 1089.0601 / H 2092.0601</b>	<b>93'832'246.27</b>	<b>6'133'338.22</b>	<b>4'336'095.43</b>	<b>95'629'489.06</b>

### 11.9.4.2 VERMÖGEN DER VERWALTETEN UNSELB- STÄNDIGEN STIFTUNGEN NACH ANLAGEARTEN

	Bestand 31.12.2022	Bestand 31.12.2023
	Fr.	Fr.
Kontokorrentguthaben bei Stadt	81'628'789.05	83'064'844.25
Debitoren	0.00	0.00
Transitorische Aktiven	5'000.00	5'000.00
Aktien, Anteilscheine	400'000.00	400'000.00
Hypotheken und Darlehen	1'150'254.20	1'267'186.15
Wertberichtigungen auf Darlehen	-20'000.00	-20'000.00
Liegenschaften	23'109'801.00	22'464'801.00
<b>Total Aktiven</b>	<b>106'273'844.25</b>	<b>107'181'831.40</b>
Kreditoren	47'500.83	1'909.05
Transitorische Passiven	5'000.00	20'600.00
Kontokorrentschuld bei Stadt	1'221'936.80	656'569.44
Sonstige kurzfristige Forderungen	267'160.35	223'263.85
Hypothekarschulden	10'250'000.00	9'950'000.00
Rückstellungen	650'000.00	700'000.00
<b>Total Passiven</b>	<b>12'441'597.98</b>	<b>11'552'342.34</b>
Total Aktiven	106'273'844.25	107'181'831.40
Total Passiven	12'441'597.98	11'552'342.34
<b>Bilanz-Kto. 1089.0601 / 2092.0601</b>	<b>93'832'246.27</b>	<b>95'629'489.06</b>
Pro memoria:		
- unbelehnte Eigentümerschuldbriefe	544'500.00	544'500.00
- Pfänder und Depositen (Grundrenten-, Miet- und Pachtzinssicherstellungen auf Liegenschaften der verwalteten unselbständigen Stiftungen)	689'150.00	689'150.00

## 11.9.4.3 VERWALTETE STIFTUNGEN

### AUSZÜGE AUS DEN SPEZIALFONDS-BESTIMMUNGEN

#### ***Präsidialdirektion (PRD)***

##### **Bandelier-Fonds**

Über den Vermögensertrag verfügt der Gemeinderat nach freiem Ermessen.  
Stammkapital Fr. 12'345.00

##### **Dr. Jost Hartmann Fonds**

In Sinne des Stifters wird aus dem Vermögensertrag in der Regel einmal pro Jahr, zumindest aber einmal pro zwei Jahre, in feierlichem Rahmen ein "Dr. Jost Hartmann-Preis" verliehen, gemäss folgenden Grundsätzen:

- a. mit dem Preis sollen die an den besten Renovationen von Altstadt Häusern massgeblich Beteiligten geehrt werden; es können dies Architektinnen bzw. Architekten, Ingenieurinnen bzw. Ingenieure, Handwerkerinnen bzw. Handwerker oder Restauratorinnen bzw. Restauratoren usw. sein;
- b. der Preis kann an einen oder mehrere Beteiligte, an eine oder mehrere Renovationen ausgerichtet werden; fehlen geeignete Objekte, kann ausnahmsweise auf die Ausrichtung verzichtet werden;
- c. berücksichtigt werden Renovationen, deren Vollendung im Zeitpunkt der Jurierung höchstens fünf Jahre zurückliegt und die im Gebiet der Berner Altstadt, gemäss Definition in der Bauordnung der Stadt Bern, durchgeführt wurden;
- d. für die Jurierung werden die Erhaltung und Restaurierung des Äusseren, die Erhaltung der inneren Baustruktur und der Nutzungsstruktur, der Erhalt und die Restaurierung der Raum-Ausstattungen sowie die denkmalgerechte Umsetzung von Massnahmen zum Klimaschutz berücksichtigt;
- e. die Höhe der einzelnen Prämien richtet sich nach der Bedeutung der Leistung oder des Objekts sowie nach den verfügbaren Mitteln des Fonds.

Stammkapital Fr. 450'000.00

##### **Susanne Schwob-Fonds**

Die Liegenschaft Falkenhöheweg 15 in Bern wird als "Susanne Schwob-Haus" Künstlern zur Verfügung gestellt.

##### **Wolti-Fonds für das Drama**

Die Stadt Bern vergibt unter dem Namen Wolti-Preis für Dramatikförderung jährlich einen Preis in der Höhe von Fr. 10 000.00 an eine Autorin oder einen Autoren, welche oder welcher im Bereich des Dramas tätig ist. Der Preis wird im Rahmen eines Anlasses der städtischen Kulturförderung vergeben. Ausgezeichnet werden können Schweizer Autorinnen und Autoren sowie in der Schweiz lebende Autorinnen und Autoren anderer Nationalitäten. Der Preis wird nur ausgeschrieben, sofern das Stiftungsvermögen die Preissumme zu decken vermag. Es ist vorgesehen, den Fonds aufzulösen, sobald das Fondskapital aufgebraucht ist.

##### **Fonds für das Kulturerbe der Stadt Bern**

Die unselbstständige, der Stadt Bern gehörende Stiftung (Fonds) für das Kulturerbe der Stadt Bern bezweckt die wissenschaftliche Dokumentation und Forschung auf dem Gebiet archäologischer und bauhistorischer Belange.

#### ***Direktion für Sicherheit, Umwelt und Energie (SUE)***

##### **Hilfskasse der Feuerwehr der Stadt Bern**

Aus dem Fonds können freiwillige Unterstützungen in folgenden Fällen ausgerichtet werden:

- a. Linderung finanzieller Notlagen, welche infolge der Ausübung eines Feuerwehrdienstes entstanden sind, für die Mitglieder der Hilfskasse sowie für Zivilpersonen, welche unter dem Kommando der Feuerwehr der Stadt Bern stehen oder standen; als Mitglied der Hilfskasse gilt, wer Mitglied der Feuerwehr der Stadt Bern oder Mitglied einer Betriebsfeuerwehr aus der Stadt Bern und zusätzlich Mitglied der Hilfskasse des Schweizerischen Feuerwehrverbandes ist;
- b. teilweise oder vollständige Bezahlung der Prämien an die Hilfskasse des Schweizerischen Feuerwehrverbandes;
- c. Beiträge an die Feuerwehr der Stadt Bern zur Förderung der Sicherheit im Feuerwehrdienst.

**Fonds der Erwachsenen- und Kinderschuttkommission**

Mit dem Fonds wird die Unterstützung von unter Erwachsenen- und Kinderschuttmassnahmen oder unter der Betreuung des Jugendamtes stehenden Personen sowie von Projekten oder Institutionen mit gleicher Zielsetzung bezweckt.

Stammkapital Fr. 200'000.00

**Gabus-Fonds**

Der Fonds bezweckt, den Ausbau und die Ausstattung des Tierparks Dählhölzli sowie den Ankauf von Tieren zu finanzieren bzw. mitzufinanzieren.

**Fonds für Natur- und Artenschutz**

Der Fonds finanziert Aktivitäten und Projekte im Themenbereich des Tierparks Bern, welche einen Beitrag zum Erhalt und zur Förderung der Biodiversität leisten sowie Aktivitäten im Natur- und Artenschutz innerhalb wie auch ausserhalb des Geländes des Tierparks Bern.

***Direktion für Bildung, Soziales und Sport (BSS)*****Fonds für die Förderung der Vermittlungsfähigkeit von Arbeitslosen**

Mit dem Fonds wird die Unterstützung von arbeitslosen oder unmittelbar von Arbeitslosigkeit bedrohten Personen mit Wohnsitz in der Stadt Bern sowie von Veranstaltungen oder Institutionen mit gleicher Zielsetzung bezweckt.

**Ziegler Fonds**

Der Ziegler Fonds unterstützt Personen mit Wohnsitz in der Stadt Bern, die ausgewiesene, in der Regel medizinisch indizierte Gesundheitskosten nicht mit eigenen Mitteln und auch nicht anderswie finanzieren können, mit Beiträgen. Im Interesse der städtischen Bevölkerung kann der Ziegler Fonds Massnahmen zur Gesundheitsförderung und -vorsorge mit Beiträgen unterstützen. Es werden nur Kosten finanziert, die nicht durch Versicherungen, Subventionen oder andere Beiträge gedeckt sind. Für Beiträge aus Mitteln des Ziegler Fonds können sowohl der jährlich anfallende Vermögensertrag wie das Fondsvermögen verwendet werden.

Stammkapital Fr. 3'320'190.00

**Hilfsfonds der zuständigen Direktion für Soziales**

Mit dem Fonds wird die Unterstützung notleidender, aber nicht öffentlich unterstützter Personen mit Wohnsitz in der Stadt Bern sowie von Institutionen und Vorhaben mit gleicher Zielsetzung bezweckt.

**Fonds für den Asyl- und Flüchtlingsbereich**

Mit dem Fonds wird die Finanzierung von Tätigkeiten, Beiträgen und Projekten im Asyl- und Flüchtlingsbereich bezweckt, für welche der Kanton keine Leistungen erbringt.

**Personalvorsorge-Fonds der Roschistiftung**

Personalvorsorge für das hauptamtliche Personal des Altersheims Schöneegg, soweit es nicht anderweitig ausreichend gegen Alter und Invalidität versichert ist.

**Fonds für das Alters- und Pflegeheim Kühlewil**

Mit dem Fonds wird die Finanzierung von Veranstaltungen, Anschaffungen oder Dienstleistungen zugunsten von Bewohnerinnen und Bewohnern des Alters- und Pflegeheims Kühlewil bezweckt, die nicht der Betriebsrechnung belastet werden können.

**Fonds der Heilpädagogischen Schule**

Die Mittel sind grundsätzlich für folgende Anschaffungen, Dienste oder spezielle Schulanlässe zugunsten der Heilpädagogischen Sonderschule zu verwenden:

- Schulreisen, Landschulwochen und Ferienlager, soweit die üblichen Beiträge der Teilnehmerinnen und Teilnehmer und anderweitige Beiträge nicht ausreichen;
- besondere Anlässe;
- besondere Anschaffungen wie Spiel- und Therapiegeräte, die für die Förderung der Schülerinnen und Schüler unumgänglich sind

**Fonds für Betagte, Kranke und Behinderte**

Mit dem Fonds wird die Förderung und Unterstützung von wenig bemittelten Betagten, Kranken und Behinderten mit Wohnsitz in der Stadt Bern sowie Institutionen oder Veranstaltungen mit der gleichen Zielsetzung bezweckt. Behinderte, welche ausserhalb der Gemeinde Bern wohnen, können unterstützt werden, sofern sie in der Stadt Bern Wohnsitz hatten, aufgrund ihrer Behinderung aber in den letzten fünf Jahren an einen anderen Aufenthaltsort ziehen mussten.

Stammkapital Fr. 1'000'000.00

**Fonds für Kinder und Jugendliche**

Mit dem Fonds wird die Erziehung, Ausbildung, Förderung und Unterstützung von Kindern und Jugendlichen mit Wohnsitz in der Stadt Bern bezweckt, soweit die entsprechenden Auslagen nicht durch Versicherungen abgedeckt sind oder dem Unterstützungspflichtigen zugemutet werden können. Es können auch Institutionen oder Veranstaltungen mit der gleichen Zielsetzung unterstützt werden. 1 % des gesamten Vermögensertrages muss für Bedürfnisse von Kinderkrippen zur Verfügung gestellt werden.

Stammkapital Fr. 2'500'000.00

**Fonds des Kompetenzzentrums Jugend und Familie Schlossmatt**

Mit dem Fonds wird die Finanzierung von Veranstaltungen, Anschaffungen, Dienstleistungen und anderen Aufwendungen zugunsten der Betriebe des Kompetenzzentrums Jugend und Familie Schlossmatt bezweckt, die nicht der Betriebsrechnung belastet werden können.

**Ausbildungsfonds**

Der Ausbildungsfonds bezweckt die Ausrichtung von Ausbildungsbeiträgen an Jugendliche und junge Erwachsene in ungünstigen wirtschaftlichen Verhältnissen, die sich aus- und weiterbilden lassen wollen.

Stammkapital Fr. 200'000.00

**Unterstützungsfonds**

Der Unterstützungsfonds bezweckt die Förderung und Unterstützung von Kindern und Jugendlichen durch sinnvolle Massnahmen, für welche die erforderlichen Mittel auf anderem Weg nicht oder nur schwer beschafft werden können

Stammkapital Fr. 200'000.00

**Gfeller-Fonds**

Der Gfeller-Fonds bezweckt:

- a) die Unterstützung von Klassen der Volksschule der Stadt Bern;
- b) die Unterstützung von Vorhaben und Förderangeboten im Interesse der Schülerinnen und Schüler, soweit diese nicht durch kirchliche oder ähnliche Institutionen organisiert sind.

Stammkapital Fr. 9'000'000.00

**Sport-für-Alle-Fonds**

Der Sport-für-Alle-Fonds bezweckt die Unterstützung von Aktivitäten des Sportamts oder von Dritten im Bereich des Breitensports / Sport für alle. Unterstützt werden Animationsveranstaltungen, Leiteraus- und Weiterbildungen, Leiterentschädigungen, Beiträge an Sport-für-Alle-Geräte und -Material, Bau- und Unterhaltsbeiträge an Sport-für-Alle-Anlagen und -Einrichtungen sowie für die Öffentlichkeitsarbeit.

**Fonds für die Sekundarklassen****Fonds für den Schulstandort Brunnmatt****Fonds für den Schulstandort Bümpliz****Fonds für die Schulstandorte Länggasse****Fonds für den Schulstandort Matte****Fonds für die Schulen im Nordquartier****Fond für den Schulstandort Sulgenbach**

Gemäss Verordnung über die Fonds für die Schulen oder Klassen in der Stadt Bern (Schulfondsverordnung) bezwecken die Fonds der einzelnen Schulstandorte insbesondere die Unterstützung von Schülerinnen und Schülern in ungünstigen wirtschaftlichen Verhältnissen.

Der Vermögensertrag wird jährlich den einzelnen Schulspezialfinanzierungen abgeliefert.

**Osiris-Fonds**

Der Fonds bezweckt die alljährliche Ausrichtung des Osiris-Preises an Schülerinnen und Schüler der obersten Realklasse der Stadt, die sich während der Schulzeit durch ihr Verhalten, ihren Bildungswillen und ihre Leistungen besonders ausgezeichnet haben. Pro Jahr dürfen höchstens 20 Preise zu Fr. 250.00 verliehen werden.

## ***Direktion für Finanzen, Personal und Informatik (FPI)***

### **Lösch-Fonds**

Der Fonds bezweckt, die Instandstellung beziehungsweise Restauration der Monumentalbrunnen und Brunnenstandbilder der Stadt Bern zu finanzieren bzw. mitzufinanzieren.

Dies sind insbesondere folgende Brunnen: Anna Seiler, Dudelsackpfeifer, Gerechtigkeit, Kindlifresser, Läufer, Moses, Ryffli, Simson, Schützen, Venner, Zähringer.

Stammkapital Fr. 100'000.00

### **Fonds für das landwirtschaftliche Anbauwesen**

Mit dem Fonds wird die Förderung des landwirtschaftlichen Anbauwesens der Stadt bezweckt.

### **Dr. Ost-Fonds**

Mit dem Fonds wird die Verbesserung der Wohnverhältnisse in der Stadt bezweckt, und zwar in ähnlicher Weise, wie dies die Gemeinnützige Baugenossenschaft Bern anstrebt. Das Kapital aus dem Fonds wird der Gemeinnützigen Baugenossenschaft Bern zu einem Zinsfuss von 1 % als Darlehen gewährt. Der Zinsertrag aus dem Darlehen wird als Beitrag an kinderreiche Familien in Stadtwohnungen oder Wohnung der Gemeinnützigen Baugenossenschaft ausgerichtet.

### **von Stürler-Fonds**

Mit dem Fonds wird die Ausrichtung von Renten an Diakonissen im Ruhestand bezweckt.

### **Max und Elsa Beer-Brawand Fonds**

Mit dem Nettoertrag aus der Liegenschaft Bümplizstrasse 45, Bern, werden verschiedene Institutionen gemäss den Auflagen der Stiftenden unterstützt, nebst den drei Hauptbedachten, nämlich

- der Erziehungsdirektion des Kantons Bern für die Universität Bern zugunsten der juristischen, medizinischen sowie der philosophischen Fakultät,
- der Hochschule für Musik und Theater, Abteilung Freie Akademie, Bern zur Realisierung von Projekten, die ausserhalb des normalen Budgets stehen,
- dem Stadttornverein Bern für die Unterstützung der Abteilungen, die sich mit Jugendsport befassen und J+S Kurse durchführen, Trainingsleiter, die mit Erfolg Riegen leiten und für einen ausgebildeten Dirigenten des Stadttorn-Orchesters.

kommen die Mittel verschiedenen vom Schenker bestimmten anderen Organisationen und Vereinen zu.

### **Unterstützungs- und Hilfsfonds für Mitglieder der Personalvorsorgekasse der Stadt Bern**

Die Fondsmittel dienen zur Linderung wirtschaftlicher Notlagen und werden je nach Ursache und Dauer derselben als verzinsliche oder zinslose Darlehen oder Unterstützungsbeiträge (Beiträge à fonds perdu) ausgerichtet an:

- a) Mitglieder und Rentenberechtigte der Personalvorsorgekasse der Stadt Bern;
- b) Nichtmitglieder der Personalvorsorgekasse der Stadt Bern, die zur Stadt Bern in einem Dienst- oder Arbeitsverhältnis stehen oder standen, sofern für sie keine Mittel anderer städtischen Fonds beansprucht werden können.

Stammkapital Fr. 1'000'000.00

### **Geldfonds für die Lebensarbeitszeit in der Stadtverwaltung Bern**

Der Fonds bezweckt die Äufnung, Sicherstellung und Verwendung des finanziellen Gegenwerts angesparter Zeitkomponenten im Rahmen des Lebensarbeitszeitmodells der Stadtverwaltung.

Anwendungsbereich und Ausgestaltung des Modells richten sich nach den entsprechenden Vorschriften des Gemeinderats.

## ***Selbständige öffentlich-rechtliche Anstalten***

### **BERNMOBIL: SVB-Hilfsfonds**

Der SVB-Hilfsfonds hat den Zweck, unverschuldet in Not geratene Betriebsangehörige durch Ausrichtung von einmaligen, nicht rückzahlbaren Beiträgen oder durch Gewährung von zinslosen oder verzinslichen rückzahlbaren Darlehen, zu unterstützen. Der Hilfsfonds wird durch die Nettoerträge aus dem Verkauf der SVB-Fundgegenstände, den Zinsertrag und zweckbestimmten Zuwendungen gespiesen.

## 11.9.5 Bilanz BERNOBIL

Bezeichnung	31.12.2023		31.12.2022		Veränderung
	TCHF	%	TCHF	%	
<b>AKTIVEN</b>	<b>510'435</b>	<b>100.0</b>	<b>477'431</b>	<b>100.0</b>	<b>33'004</b>
<b>UMLAUFVERMÖGEN</b>	<b>42'944</b>	<b>8.4</b>	<b>45'354</b>	<b>9.5</b>	<b>-2'410</b>
Flüssige Mittel	4'581		4'588		-8
Forderungen aus Lieferungen und Leistungen	17'854		20'004		-2'150
Sonstige kurzfristige Forderungen	3'268		2'036		1'232
Vorräte und nicht fakturierte Leistungen	7'688		6'484		1'204
Aktive Rechnungsabgrenzungen	9'553		12'242		-2'689
<b>ANLAGEVERMÖGEN</b>	<b>467'491</b>	<b>91.6</b>	<b>432'077</b>	<b>90.5</b>	<b>35'414</b>
Sachanlagen	461'118		424'841		36'276
Finanzanlagen	5'417		6'145		-728
Beteiligungen	239		239		
Immaterielle Anlagen	717		852		-134
<b>PASSIVEN</b>	<b>510'435</b>	<b>100.0</b>	<b>477'431</b>	<b>100.0</b>	<b>33'004</b>
<b>FREMDKAPITAL</b>	<b>455'696</b>		<b>426'622</b>		<b>29'075</b>
<b>Kurzfristiges Fremdkapital</b>	<b>58'695</b>	<b>11.5</b>	<b>70'280</b>	<b>14.7</b>	<b>-11'585</b>
Kurzfristige Finanzverbindlichkeiten			20'000		-20'000
Verbindlichkeiten aus Lieferungen und Leistungen	16'501		6'233		10'268
Sonstige kurzfristige Verbindlichkeiten	9'292		11'655		-2'363
Kurzfristige Rückstellungen	5'310		6'303		-993
Passive Rechnungsabgrenzungen	27'592		26'090		1'502
<b>Langfristiges Fremdkapital</b>	<b>397'001</b>	<b>77.8</b>	<b>356'342</b>	<b>74.6</b>	<b>40'660</b>
Langfristige Finanzverbindlichkeiten	140'000		120'000		20'000
Sonstige langfristige Verbindlichkeiten	83'932		62'585		21'347
Unverzinsliche rückzahlbare Darlehen der öffentlichen Hand	12'837		13'822		-985
Unverzinsliche bedingt rückzahlbare Darlehen der öffentlichen Hand	149'399		149'399		
Langfristige Rückstellungen	10'833		10'536		298
<b>EIGENKAPITAL</b>	<b>54'739</b>	<b>10.7</b>	<b>50'809</b>	<b>10.6</b>	<b>3'929</b>
Dotationskapital	33'700		33'700		
Gesetzliche Gewinnreserve	15'093		-10'377		25'469
Spezialfinanzierung gewerbliche Leistungen gemäss Art. 7 und 24 Anstaltsreglement	1'994		2'045		-51
Freiwillige Gewinnreserven					
- Gewinnvortrag	23		23		
<b>- Jahreserfolg</b>	<b>3'929</b>	<b>0.8</b>	<b>25'418</b>	<b>5.3</b>	<b>-21'489</b>

11.9.5 Erfolgsrechnung BERNMOBIL	Rechnung 2023 TCHF	Rechnung 2022 TCHF
<b>3910 BERNMOBIL</b>		
Verkehrsertrag	102'555	94'974
Abgeltungen	74'982	97'497
Andere betriebliche Erträge	19'312	17'371
<b>Nettoerlös aus Lieferungen und Leistungen</b>	<b>196'849</b>	<b>209'842</b>
Bestandesveränderung an nicht fakturierten Dienstleistungen	865	242
<b>Bestandesveränderung an nicht fakturierten Dienstleistungen</b>	<b>865</b>	<b>242</b>
<b>Betriebsertrag</b>	<b>197'714</b>	<b>210'085</b>
Materialaufwand	-42'353	-42'687
Personalaufwand	-106'810	-103'383
Abschreibungen und Wertberichtigungen auf Sachanlagen	-28'573	-24'671
Abschreibungen auf immateriellen Anlagen	-172	-119
Andere betriebliche Aufwendungen	-13'713	-11'756
<b>Betriebsaufwand</b>	<b>-191'621</b>	<b>-182'616</b>
<b>Betriebliches Ergebnis</b>	<b>6'092</b>	<b>27'468</b>
Finanzertrag	114	41
Finanzaufwand	-2'424	-2'266
<b>Finanzergebnis</b>	<b>-2'310</b>	<b>-2'224</b>
<b>Ordentliches Ergebnis</b>	<b>3'782</b>	<b>25'244</b>
Betriebsfremder Ertrag	185	175
Betriebsfremder Aufwand		
<b>Betriebsfremdes Ergebnis</b>	<b>185</b>	<b>175</b>
Ausserordentlicher Ertrag		
Ausserordentlicher Aufwand		
<b>Ausserordentliches Ergebnis</b>		
<b>Jahresgewinn vor Steuern</b>	<b>3'967</b>	<b>25'418</b>
Ertragssteuern	-38	
<b>Jahreserfolg</b>	<b>3'929</b>	<b>25'418</b>

Der detaillierte Jahresbericht von BERNMOBIL wird veröffentlicht unter:

<http://www.bernmobil.ch>



**11.9.6 Bilanz**  
**Energie Wasser Bern ewb (Konzern)**

Bezeichnung	31.12.2023		31.12.2022		Veränderung TCHF
	TCHF	%	TCHF	%	
<b>AKTIVEN</b>	<b>2'221'364</b>	<b>100.0</b>	<b>2'106'479</b>	<b>100.0</b>	<b>114'885</b>
<b>UMLAUFVERMÖGEN</b>	<b>346'225</b>	<b>15.6</b>	<b>301'373</b>	<b>14.3</b>	<b>44'852</b>
Flüssige Mittel und kurzfristig gehaltene Aktiven mit Börsenkurs	68'669		54'487		14'182
Forderungen aus Lieferungen und Leistungen	128'299		119'188		9'111
Sonstige kurzfristige Forderungen	101'953		75'814		26'139
Vorräte und nicht fakturierte Dienstleistungen	5'979		7'604		-1'625
Aktive Rechnungsabgrenzung	41'325		44'280		-2'955
<b>ANLAGEVERMÖGEN</b>	<b>1'875'138</b>	<b>84.4</b>	<b>1'805'106</b>	<b>85.7</b>	<b>70'032</b>
Sachanlagen	1'613'565		1'538'706		74'859
Finanzanlagen	180'464		188'154		-7'690
Immaterielle Anlagen	81'109		78'246		2'863
<b>PASSIVEN</b>	<b>2'221'364</b>	<b>100.0</b>	<b>2'106'479</b>	<b>100.0</b>	<b>114'885</b>
<b>FREMDKAPITAL</b>	<b>1'490'327</b>	<b>67.1</b>	<b>1'437'628</b>	<b>68.2</b>	<b>52'699</b>
<b>Kurzfristiges Fremdkapital</b>	<b>479'963</b>	<b>21.6</b>	<b>262'170</b>	<b>12.4</b>	<b>217'793</b>
Verbindlichkeiten aus Lieferungen und Leistungen	82'641		88'369		-5'728
Kurzfristige verzinsliche Verbindlichkeiten	308'737		56'004		252'733
Sonstige kurzfristige Verbindlichkeiten	11'258		12'062		-804
Kurzfristige Rückstellungen	44'938		40'690		4'248
Passive Rechnungsabgrenzung	32'389		65'045		-32'656
<b>Langfristiges Fremdkapital</b>	<b>1'010'364</b>	<b>45.5</b>	<b>1'175'458</b>	<b>55.8</b>	<b>-165'094</b>
Langfristige verzinsliche Verbindlichkeiten	805'566		967'538		-161'972
Sonstige langfristige Verbindlichkeiten	75'315		76'353		-1'038
Langfristige Rückstellungen	129'483		131'567		-2'084
<b>EIGENKAPITAL</b>	<b>702'667</b>	<b>31.6</b>	<b>641'503</b>	<b>30.5</b>	<b>61'164</b>
Dotationskapital	80'000		80'000		0
Kapitalreserven	534'213		504'414		29'799
Jahresergebnis	88'454		57'089		31'365
<b>MINDERHEITSANTEILE</b>	<b>28'370</b>	<b>1.3</b>	<b>27'348</b>	<b>1.3</b>	<b>1'022</b>
Minderheitsanteile	28'370		27'348		1'022

11.9.6 Erfolgsrechnung ewb (Konzern)	Rechnung 2023 TCHF	Rechnung 2022 TCHF
<b>3920 Energie Wasser Bern</b>		
Nettoerlös aus Lieferungen und Leistungen	897'276	755'552
Aktivierte Eigenleistungen	15'715	16'341
Andere betriebliche Erträge	2'906	2'264
<b>Betriebsertrag</b>	<b>915'897</b>	<b>774'157</b>
Energieaufwand und Wassereinkauf	-544'243	-457'342
Materialaufwand	-20'613	-20'538
Personalaufwand	-107'527	-102'851
Andere betriebliche Aufwendungen	-60'208	-55'397
<b>Betriebsaufwand</b>	<b>-732'591</b>	<b>-636'128</b>
<b>Betriebsergebnis vor Abschreibungen, Zinsen und Steuern (EBITDA)</b>	<b>183'305</b>	<b>138'029</b>
Abschreibungen und Wertberichtigungen	-75'506	-59'726
<b>Betriebsergebnis (EBIT)</b>	<b>107'799</b>	<b>78'303</b>
Finanzergebnis	-14'528	-13'322
<b>Ordentliches Ergebnis</b>	<b>93'271</b>	<b>64'981</b>
Veränderung Spezialfinanzierungen	-3'612	-6'913
<b>Jahresergebnis vor Steuern und Minderheitsanteilen</b>	<b>89'659</b>	<b>58'068</b>
Steuern	-111	-272
<b>Jahresergebnis inkl.Minderheitsanteile</b>	<b>89'548</b>	<b>57'796</b>
Minderheitsanteile	-1'094	-707
<b>Jahresergebnis exkl.Minderheitsanteile</b>	<b>88'454</b>	<b>57'089</b>

Der detaillierte Jahresbericht von ewb  
wird veröffentlicht unter:

<http://www.ewb.ch>

## **Jahresbericht 2023**

### **Jahresrechnung Band 1**

Berichte  
Eckdaten  
Bilanz  
Funktionen  
Sachgruppen  
Geldflussrechnung  
Finanzkennzahlen  
Antrag des Gemeinderates  
Bestätigungsbericht der Revisionsstelle  
Genehmigung der Jahresrechnung durch den Stadtrat  
Anhang

#### **12 Details zur Rechnung** Liegenschaftsverzeichnis



**12.1.1 BILANZ**  
**Allgemeiner Haushalt**

Gruppe	Bezeichnung	31.12.2023	%	31.12.2022	%	Veränderung
<b>1</b>	<b>AKTIVEN</b>	<b>3'979'035'097.60</b>	<b>100.00</b>	<b>3'773'445'593.10</b>	<b>100.00</b>	<b>205'589'504.50</b>
<b>10</b>	<b>FINANZVERMÖGEN</b>	<b>2'577'506'786.29</b>	<b>64.78</b>	<b>2'442'825'249.65</b>	<b>64.74</b>	<b>134'681'536.64</b>
<b>100</b>	<b>FLÜSSIGE MITTEL/KURZFRISTIGE GELDANLAGEN</b>	<b>5'842'318.79</b>	<b>0.15</b>	<b>52'248'466.94</b>	<b>1.38</b>	<b>-46'406'148.15</b>
1000	Kasse	1'077'630.10	0.03	701'357.00	0.02	376'273.10
1001	Post	4'245'223.71	0.11	49'776'764.03	1.32	-45'531'540.32
1002	Bank	499'881.47	0.01	1'764'096.58	0.05	-1'264'215.11
1004	Debit- und Kreditkarten	19'583.51	0.00	6'249.33	0.00	13'334.18
<b>101</b>	<b>FORDERUNGEN</b>	<b>236'054'713.70</b>	<b>5.93</b>	<b>230'675'216.42</b>	<b>6.11</b>	<b>5'379'497.28</b>
1010	Forderungen Lieferungen/Leistungen an Dritte	38'128'391.43	0.96	45'697'242.58	1.21	-7'568'851.15
1011	Kontokorrente mit Dritten	8'998'723.17	0.23	11'953'010.03	0.32	-2'954'286.86
1012	Steuerforderungen	182'029'820.68	4.57	160'538'663.81	4.25	21'491'156.87
1013	Anzahlungen an Dritte	4'000.00	0.00	8'000.00	0.00	-4'000.00
1014	Transferforderungen	1'059'356.99	0.03	1'133'572.66	0.03	-74'215.67
1015	Interne Kontokorrente	5'669'937.07	0.14	11'134'639.84	0.30	-5'464'702.77
1019	Übrige Forderungen	164'484.36	0.00	210'087.50	0.01	-45'603.14
<b>104</b>	<b>AKTIVE RECHNUNGSABGRENZUNGEN</b>	<b>100'889'177.54</b>	<b>2.54</b>	<b>57'627'270.41</b>	<b>1.53</b>	<b>43'261'907.13</b>
1041	Sach- und übriger Betriebsaufwand	66'461'362.29	1.67	22'902'465.37	0.61	43'558'896.92
1044	Finanzaufwand / Finanzertrag	29'614'512.99	0.74	30'019'519.25	0.80	-405'006.26
1045	Übriger betrieblicher Ertrag	1'802'126.05	0.05	752'230.94	0.02	1'049'895.11
1046	Aktive Rechnungsabgrenzungen IR	3'011'176.21	0.08	3'953'054.85	0.10	-941'878.64
<b>106</b>	<b>VORRÄTE UND ANGEFANGENE ARBEITEN</b>	<b>6'355'154.58</b>	<b>0.16</b>	<b>6'133'593.99</b>	<b>0.16</b>	<b>221'560.59</b>
1060	Handelswaren	3'074'314.38	0.08	2'987'881.59	0.08	86'432.79
1061	Roh- und Hilfsmaterial	2'883'278.60	0.07	2'747'883.38	0.07	135'395.22
1063	Angefangene Arbeiten	60'050.80	0.00	50'268.95	0.00	9'781.85
1068	Geleistete Anzahlungen	337'510.80	0.01	347'560.07	0.01	-10'049.27
<b>107</b>	<b>FINANZANLAGEN</b>	<b>2'107'043'640.62</b>	<b>52.95</b>	<b>1'976'616'163.62</b>	<b>52.38</b>	<b>130'427'477.00</b>
1070	Aktien und Anteilscheine	361'728'640.62	9.09	361'276'163.62	9.57	452'477.00
1071	Verzinsliche Anlagen	1'745'315'000.00	43.86	1'615'340'000.00	42.81	129'975'000.00
<b>108</b>	<b>SACHANLAGEN FV</b>	<b>121'321'781.06</b>	<b>3.05</b>	<b>119'524'538.27</b>	<b>3.17</b>	<b>1'797'242.79</b>
1080	Grundstücke FV	25'692'292.00	0.65	25'692'292.00	0.68	0.00
1089	Übrige Sachanlagen FV	95'629'489.06	2.40	93'832'246.27	2.49	1'797'242.79
<b>14</b>	<b>VERWALTUNGSVERMÖGEN</b>	<b>1'401'528'311.31</b>	<b>35.22</b>	<b>1'330'620'343.45</b>	<b>35.26</b>	<b>70'907'967.86</b>
<b>140</b>	<b>SACHANLAGEN VV</b>	<b>1'176'352'927.33</b>	<b>29.56</b>	<b>1'113'309'943.85</b>	<b>29.50</b>	<b>63'042'983.48</b>
1400	Grundstücke VV unüberbaut	1'659'626.38	0.04	1'659'627.38	0.04	-1.00
1401	Strassen / Verkehrswege	84'821'857.00	2.13	49'170'413.00	1.30	35'651'444.00
1402	Wasserbau	7'348'124.00	0.18	7'445'971.00	0.20	-97'847.00
1403	Übrige Tiefbauten	40'175'862.00	1.01	40'168'506.00	1.06	7'356.00
1404	Hochbauten	829'261'241.22	20.84	747'158'146.52	19.80	82'103'094.70
1406	Möbilien VV	26'102'351.77	0.66	23'640'644.24	0.63	2'461'707.53
1407	Anlagen im Bau VV	121'743'616.30	3.06	153'522'760.06	4.07	-31'779'143.76
1409	Übrige Sachanlagen	65'240'248.66	1.64	90'543'875.65	2.40	-25'303'626.99
<b>142</b>	<b>IMMATERIELLE ANLAGEN</b>	<b>31'547'799.27</b>	<b>0.79</b>	<b>30'034'265.24</b>	<b>0.80</b>	<b>1'513'534.03</b>
1420	Software	21'345'423.27	0.54	18'371'079.29	0.49	2'974'343.98
1427	Immaterielle Anlagen in Realisierung	0.00	0.00	2'038'503.95	0.05	-2'038'503.95
1429	Übrige immaterielle Anlagen	10'202'376.00	0.26	9'624'682.00	0.26	577'694.00
<b>144</b>	<b>DARLEHEN</b>	<b>15'745'278.30</b>	<b>0.40</b>	<b>12'275'951.95</b>	<b>0.33</b>	<b>3'469'326.35</b>
1446	Darlehen an priv. Organisationen ohne Erzw.	15'745'278.30	0.40	12'275'951.95	0.33	3'469'326.35
<b>145</b>	<b>BETEILIGUNGEN, GRUNDKAPITALIEN</b>	<b>168'319'083.41</b>	<b>4.23</b>	<b>168'328'140.41</b>	<b>4.46</b>	<b>-9'057.00</b>
1454	Beteiligungen an öffentlichen Unternehmungen	142'241'867.41	3.57	142'241'867.41	3.77	0.00
1455	Beteiligungen an privaten Unternehmungen	25'971'304.00	0.65	25'980'361.00	0.69	-9'057.00
1456	Beteiligungen an priv. Organisationen o. EZ.	105'912.00	0.00	105'912.00	0.00	0.00
<b>146</b>	<b>INVESTITIONSBEITRÄGE</b>	<b>9'563'223.00</b>	<b>0.24</b>	<b>6'672'042.00</b>	<b>0.18</b>	<b>2'891'181.00</b>
1460	Investitionsbeiträge an Bund	563'807.00	0.01	581'426.00	0.02	-17'619.00
1461	Investitionsbeiträge an Kantone/Konkordate	401'836.00	0.01	79'003.00	0.00	322'833.00
1464	Investitionsbeiträge an öff. Unternehmungen	5'841'580.00	0.15	6'011'613.00	0.16	-170'033.00
1469	Investitionsbeiträge an Anlagen im Bau	2'756'000.00	0.07	0.00	0.00	2'756'000.00

**12.1.1 BILANZ**  
**Allgemeiner Haushalt**

Gruppe	Bezeichnung	31.12.2023	%	31.12.2022	%	Veränderung
<b>2</b>	<b>PASSIVEN</b>	<b>3'979'035'097.60</b>	<b>100.00</b>	<b>3'773'445'593.10</b>	<b>100.00</b>	<b>205'589'504.50</b>
<b>20</b>	<b>FREMDKAPITAL</b>	<b>3'607'996'045.90</b>	<b>90.68</b>	<b>3'410'018'843.93</b>	<b>90.37</b>	<b>197'977'201.97</b>
<b>200</b>	<b>LAUFENDE VERBINDLICHKEITEN</b>	<b>183'669'527.04</b>	<b>4.62</b>	<b>183'391'598.13</b>	<b>4.86</b>	<b>277'928.91</b>
2000	Laufende Verbindlichkeiten Lieferungen/Leist.	20'302'640.43	0.51	22'578'178.60	0.60	-2'275'538.17
2001	Kontokorrente mit Dritten	3'151'485.49	0.08	1'226'312.36	0.03	1'925'173.13
2002	Steuern	227'428.82	0.01	7'247.99	0.00	220'180.83
2003	Erhaltene Anzahlungen von Dritten	346'393.84	0.01	634'138.45	0.02	-287'744.61
2004	Transfer-Verbindlichkeiten	5'826.00	0.00	-18'167.00	-0.00	23'993.00
2005	Interne Kontokorrente	158'852'555.46	3.99	155'539'993.77	4.12	3'312'561.69
2006	Depotgelder und Kautionen	165'596.00	0.00	177'056.00	0.00	-11'460.00
2009	Übrige laufende Verpflichtungen	617'601.00	0.02	3'246'837.96	0.09	-2'629'236.96
<b>201</b>	<b>KURZFRISTIGE FINANZVERBINDLICHKEITEN</b>	<b>315'149'833.03</b>	<b>7.92</b>	<b>205'162'223.63</b>	<b>5.44</b>	<b>109'987'609.40</b>
2010	Verbindlichkeiten ggü. Finanzintermediären	315'000'000.00	7.92	205'000'000.00	5.43	110'000'000.00
2019	Übrige kurzfristige Schulden	149'833.03	0.00	162'223.63	0.00	-12'390.60
<b>204</b>	<b>PASSIVE RECHNUNGSABGRENZUNG</b>	<b>172'233'626.00</b>	<b>4.33</b>	<b>152'690'821.57</b>	<b>4.05</b>	<b>19'542'804.43</b>
2041	Sach- und übriger Betriebsaufwand	86'790'710.35	2.18	82'247'408.94	2.18	4'543'301.41
2042	Steuern	63'900'000.00	1.61	50'700'000.00	1.34	13'200'000.00
2044	Finanzaufwand / Finanzertrag	21'541'036.00	0.54	19'221'587.00	0.51	2'319'449.00
2045	Übriger betrieblicher Ertrag	1'879.65	0.00	521'825.63	0.01	-519'945.98
<b>205</b>	<b>KURZFRISTIGE RÜCKSTELLUNGEN</b>	<b>20'921'011.00</b>	<b>0.53</b>	<b>19'773'799.08</b>	<b>0.52</b>	<b>1'147'211.92</b>
2050	Kurzfr. Rückst. Mehrleistungen des Personals	12'654'863.45	0.32	12'045'865.10	0.32	608'998.35
2051	Kurzfr. Rückst. andere Ansprüche d. Personals	39'708.30	0.00	135'054.30	0.00	-95'346.00
2055	Kurzfr. Rückst. übrige betriebliche Tätigkeit	5'918'239.25	0.15	5'052'679.68	0.13	865'559.57
2056	Kurzfr. Rückst. für Vorsorgeverpflichtungen	2'308'200.00	0.06	2'540'200.00	0.07	-232'000.00
<b>206</b>	<b>LANGFRISTIGE FINANZVERBINDLICHKEITEN *</b>	<b>2'810'000'000.00</b>	<b>70.62</b>	<b>2'735'000'000.00</b>	<b>72.48</b>	<b>75'000'000.00</b>
2062	Kassascheine	50'000'000.00	1.26	50'000'000.00	1.33	0.00
2063	Anleihen	1'960'000'000.00	49.26	1'830'000'000.00	48.50	130'000'000.00
2064	Darlehen	800'000'000.00	20.11	855'000'000.00	22.66	-55'000'000.00
<b>208</b>	<b>LANGFRISTIGE RÜCKSTELLUNGEN</b>	<b>10'392'559.77</b>	<b>0.26</b>	<b>20'168'155.25</b>	<b>0.53</b>	<b>-9'775'595.48</b>
2085	Rückst. aus übriger betrieblicher Tätigkeit	1'722'340.93	0.04	1'710'340.93	0.05	12'000.00
2086	Rückstellungen für Vorsorgeverpflichtungen	5'188'800.00	0.13	7'668'900.00	0.20	-2'480'100.00
2088	Rückstellungen der Investitionsrechnung	3'481'418.84	0.09	10'788'914.32	0.29	-7'307'495.48
<b>209</b>	<b>VERBINDLICHKEITEN SF/FONDS IM FK</b>	<b>95'629'489.06</b>	<b>2.40</b>	<b>93'832'246.27</b>	<b>2.49</b>	<b>1'797'242.79</b>
2092	Verbindlichkeiten ggü. Legaten/Stiftungen FK	95'629'489.06	2.40	93'832'246.27	2.49	1'797'242.79
<b>29</b>	<b>EIGENKAPITAL</b>	<b>371'039'051.70</b>	<b>9.32</b>	<b>363'426'749.17</b>	<b>9.63</b>	<b>7'612'302.53</b>
<b>290</b>	<b>VERPFLICHTUNGEN/VORSCHÜSSE SF</b>	<b>23'753'202.78</b>	<b>0.60</b>	<b>30'232'579.45</b>	<b>0.80</b>	<b>-6'479'376.67</b>
2900	Spezialfinanzierungen im EK	23'753'202.78	0.60	30'232'579.45	0.80	-6'479'376.67
<b>292</b>	<b>RÜCKLAGEN DER GLOBALBUDGETBEREICHE</b>	<b>3'949'942.67</b>	<b>0.10</b>	<b>3'888'395.47</b>	<b>0.10</b>	<b>61'547.20</b>
2920	Rücklagen der Globalbudgetbereiche	3'949'942.67	0.10	3'888'395.47	0.10	61'547.20
<b>293</b>	<b>VORFINANZIERUNGEN</b>	<b>233'971'517.39</b>	<b>5.88</b>	<b>227'764'467.92</b>	<b>6.04</b>	<b>6'207'049.47</b>
2930	Vorfinanzierungen: SF mit Vorfinanz'charakter	233'971'517.39	5.88	227'764'467.92	6.04	6'207'049.47
<b>294</b>	<b>Finanzpolitische Reserve</b>	<b>31'044'992.08</b>	<b>0.78</b>	<b>19'965'909.55</b>	<b>0.53</b>	<b>11'079'082.53</b>
2940	Finanzpolitische Reserve	31'044'992.08	0.78	19'965'909.55	0.53	11'079'082.53
<b>296</b>	<b>NEUBEWERTUNGSRESERVE FINANZVERMÖGEN</b>	<b>2'700'000.00</b>	<b>0.07</b>	<b>5'956'000.00</b>	<b>0.16</b>	<b>-3'256'000.00</b>
2960	Neubewertungs- und Schwankungsreserve FV	2'700'000.00	0.07	5'956'000.00	0.16	-3'256'000.00
<b>299</b>	<b>BILANZÜBERSCHUSS/-FEHLBETRAG</b>	<b>75'619'396.78</b>	<b>1.90</b>	<b>75'619'396.78</b>	<b>2.00</b>	<b>0.00</b>
2990	Jahresergebnis	0.00	0.00	0.00	0.00	0.00
2999	Kumulierte Ergebnisse der Vorjahre	75'619'396.78	1.90	75'619'396.78	2.00	0.00

\* Davon sind innerhalb der nächsten 12 Monate 175 Mio. Franken (Vorjahr 20 Mio. Franken) fällig.

**12.1.2 BILANZ**  
**Sonderrechnung Tierpark**

Gruppe	Bezeichnung	31.12.2023	%	31.12.2022	%	Veränderung
<b>1</b>	<b>AKTIVEN</b>	<b>33'264'372.13</b>	<b>100.00</b>	<b>32'960'308.25</b>	<b>100.00</b>	<b>304'063.88</b>
<b>10</b>	<b>FINANZVERMÖGEN</b>	<b>13'149'914.89</b>	<b>39.53</b>	<b>12'057'973.71</b>	<b>36.58</b>	<b>1'091'941.18</b>
<b>100</b>	<b>FLÜSSIGE MITTEL/KURZFRISTIGE GELDANLAGEN</b>	<b>25'946.73</b>	<b>0.08</b>	<b>25'000.00</b>	<b>0.08</b>	<b>946.73</b>
1000	Kasse	25'000.00	0.08	25'000.00	0.08	0.00
1004	Debit- und Kreditkarten	946.73	0.00	0.00	0.00	946.73
<b>101</b>	<b>FORDERUNGEN</b>	<b>12'991'246.48</b>	<b>39.05</b>	<b>11'939'833.40</b>	<b>36.22</b>	<b>1'051'413.08</b>
1010	Forderungen Lieferungen/Leistungen an Dritte	30'232.60	0.09	19'893.66	0.06	10'338.94
1015	Interne Kontokorrente	12'961'013.88	38.96	11'919'939.74	36.16	1'041'074.14
<b>104</b>	<b>AKTIVE RECHNUNGSABGRENZUNGEN</b>	<b>81'892.75</b>	<b>0.25</b>	<b>43'129.55</b>	<b>0.13</b>	<b>38'763.20</b>
1041	Sach- und übriger Betriebsaufwand	16'892.75	0.05	43'129.55	0.13	-26'236.80
1046	Aktive Rechnungsabgrenzungen IR	65'000.00	0.20	0.00	0.00	65'000.00
<b>106</b>	<b>VORRÄTE UND ANGEFANGENE ARBEITEN</b>	<b>50'828.93</b>	<b>0.15</b>	<b>50'010.76</b>	<b>0.15</b>	<b>818.17</b>
1061	Roh- und Hilfsmaterial	50'828.93	0.15	50'010.76	0.15	818.17
<b>14</b>	<b>VERWALTUNGSVERMÖGEN</b>	<b>20'114'457.24</b>	<b>60.47</b>	<b>20'902'334.54</b>	<b>63.42</b>	<b>-787'877.30</b>
<b>140</b>	<b>SACHANLAGEN VV</b>	<b>20'114'457.24</b>	<b>60.47</b>	<b>20'902'334.54</b>	<b>63.42</b>	<b>-787'877.30</b>
1403	Übrige Tiefbauten	123'655.82	0.37	127'620.80	0.39	-3'964.98
1404	Hochbauten	19'290'420.04	57.99	20'236'924.53	61.40	-946'504.49
1406	Mobilien VV	47'344.09	0.14	74'556.68	0.23	-27'212.59
1407	Anlagen im Bau	522'826.02	1.57	267'915.65	0.81	254'910.37
1409	Übrige Sachanlagen	130'211.27	0.39	195'316.88	0.59	-65'105.61
<b>2</b>	<b>PASSIVEN</b>	<b>33'264'372.13</b>	<b>100.00</b>	<b>32'960'308.25</b>	<b>100.00</b>	<b>304'063.88</b>
<b>20</b>	<b>FREMDKAPITAL</b>	<b>1'013'040.91</b>	<b>3.05</b>	<b>1'095'735.06</b>	<b>3.32</b>	<b>-82'694.15</b>
<b>200</b>	<b>LAUFENDE VERBINDLICHKEITEN</b>	<b>639'148.36</b>	<b>1.92</b>	<b>637'294.06</b>	<b>1.93</b>	<b>1'854.30</b>
2000	Laufende Verbindlichkeiten Lieferungen/Leist.	370'391.52	1.11	380'299.76	1.15	-9'908.24
2002	Steuern	4'109.24	0.01	9'858.90	0.03	-5'749.66
2003	Erhaltene Anzahlungen von Dritten	193'205.60	0.58	174'595.40	0.53	18'610.20
2006	Depotgelder und Kautionen	71'442.00	0.21	72'540.00	0.22	-1'098.00
<b>204</b>	<b>PASSIVE RECHNUNGSABGRENZUNG</b>	<b>9'344.55</b>	<b>0.03</b>	<b>125'431.00</b>	<b>0.38</b>	<b>-116'086.45</b>
2041	Sach- und übriger Betriebsaufwand	9'344.55	0.03	125'431.00	0.38	-116'086.45
<b>205</b>	<b>KURZFRISTIGE RÜCKSTELLUNGEN</b>	<b>364'548.00</b>	<b>1.10</b>	<b>333'010.00</b>	<b>1.01</b>	<b>31'538.00</b>
2050	Kurzfr. Rückst. Mehrleistungen des Personals	364'548.00	1.10	333'010.00	1.01	31'538.00
<b>29</b>	<b>EIGENKAPITAL</b>	<b>32'251'331.22</b>	<b>96.95</b>	<b>31'864'573.19</b>	<b>96.68</b>	<b>386'758.03</b>
<b>293</b>	<b>VORFINANZIERUNGEN</b>	<b>3'709'463.81</b>	<b>11.15</b>	<b>3'322'705.78</b>	<b>10.08</b>	<b>386'758.03</b>
2930	Vorfinanzierungen: SF mit Vorfinanzierungscharakter	3'709'463.81	11.15	3'322'705.78	10.08	386'758.03
<b>298</b>	<b>ÜBRIGES EIGENKAPITAL</b>	<b>28'541'867.41</b>	<b>85.80</b>	<b>28'541'867.41</b>	<b>86.59</b>	<b>0.00</b>
2980	Übriges Eigenkapital	28'541'867.41	85.80	28'541'867.41	86.59	0.00

**12.1.3 BILANZ**  
**Sonderrechnung Stadtentwässerung**

Gruppe	Bezeichnung	31.12.2023	%	31.12.2022	%	Veränderung
<b>1</b>	<b>AKTIVEN</b>	<b>166'956'472.18</b>	<b>100.00</b>	<b>164'207'459.86</b>	<b>100.00</b>	<b>2'749'012.32</b>
<b>10</b>	<b>FINANZVERMÖGEN</b>	<b>54'967'669.60</b>	<b>32.92</b>	<b>58'507'297.06</b>	<b>35.63</b>	<b>-3'539'627.46</b>
<b>100</b>	<b>FLÜSSIGE MITTEL/KURZFRISTIGE GELDANLAGEN</b>	<b>1'658.05</b>	<b>0.00</b>	<b>1'637.85</b>	<b>0.00</b>	<b>20.20</b>
1000	Kasse	1'658.05	0.00	1'637.85	0.00	20.20
<b>101</b>	<b>FORDERUNGEN</b>	<b>54'098'038.45</b>	<b>32.40</b>	<b>57'793'071.70</b>	<b>35.20</b>	<b>-3'695'033.25</b>
1010	Forderungen Lieferungen/Leistungen an Dritte	577'711.10	0.35	2'644'265.09	1.61	-2'066'553.99
1015	Interne Kontokorrente	53'520'273.05	32.06	55'148'806.61	33.58	-1'628'533.56
1016	Vorschüsse für vorläufige Verwaltungsausgaben	54.30	0.00	0.00	0.00	54.30
<b>104</b>	<b>AKTIVE RECHNUNGSABGRENZUNGEN</b>	<b>467'983.98</b>	<b>0.28</b>	<b>278'658.60</b>	<b>0.17</b>	<b>189'325.38</b>
1041	Sach- und übriger Betriebsaufwand	0.00	0.00	61.65	0.00	-61.65
1046	Aktive Rechnungsabgrenzungen IR	467'983.98	0.28	278'596.95	0.17	189'387.03
<b>106</b>	<b>VORRÄTE UND ANGEFANGENE ARBEITEN</b>	<b>399'989.12</b>	<b>0.24</b>	<b>433'928.91</b>	<b>0.26</b>	<b>-33'939.79</b>
1061	Roh- und Hilfsmaterial	399'989.12	0.24	433'928.91	0.26	-33'939.79
<b>14</b>	<b>VERWALTUNGSVERMÖGEN</b>	<b>111'988'802.58</b>	<b>67.08</b>	<b>105'700'162.80</b>	<b>64.37</b>	<b>6'288'639.78</b>
<b>140</b>	<b>SACHANLAGEN VV</b>	<b>64'932'918.58</b>	<b>38.89</b>	<b>58'266'885.80</b>	<b>35.48</b>	<b>6'666'032.78</b>
1402	Wasserbau	530'453.00	0.32	0.00	0.00	530'453.00
1403	Übrige Tiefbauten	58'141'085.00	34.82	21'638'737.00	13.18	36'502'348.00
1406	Mobilien VV	1'113'388.00	0.67	1'272'113.00	0.77	-158'725.00
1407	Anlagen im Bau VV	4'351'358.58	2.61	35'356'035.80	21.53	-31'004'677.22
1409	Übrige Sachanlagen	796'634.00	0.48	0.00	0.00	796'634.00
<b>142</b>	<b>IMMATERIELLE ANLAGEN</b>	<b>1'105'884.00</b>	<b>0.66</b>	<b>1'483'277.00</b>	<b>0.90</b>	<b>-377'393.00</b>
1420	Software	31'673.00	0.02	42'231.00	0.03	-10'558.00
1429	Übrige immaterielle Anlagen	1'074'211.00	0.64	1'441'046.00	0.88	-366'835.00
<b>145</b>	<b>BETEILIGUNGEN, GRUNDKAPITALIEN</b>	<b>45'950'000.00</b>	<b>27.52</b>	<b>45'950'000.00</b>	<b>27.98</b>	<b>0.00</b>
1454	Beteiligungen an öffentlichen Unternehmungen	45'950'000.00	27.52	45'950'000.00	27.98	0.00
<b>2</b>	<b>PASSIVEN</b>	<b>166'956'472.18</b>	<b>100.00</b>	<b>164'207'459.86</b>	<b>100.00</b>	<b>2'749'012.32</b>
<b>20</b>	<b>FREMDKAPITAL</b>	<b>2'325'846.15</b>	<b>1.39</b>	<b>2'331'155.37</b>	<b>1.42</b>	<b>-5'309.22</b>
<b>200</b>	<b>LAUFENDE VERBINDLICHKEITEN</b>	<b>1'176'970.57</b>	<b>0.70</b>	<b>1'103'484.32</b>	<b>0.67</b>	<b>73'486.25</b>
2000	Laufende Verbindlichkeiten Lieferungen/Leist.	1'091'393.28	0.65	873'169.40	0.53	218'223.88
2005	Interne Kontokorrente	20'015.80	0.01	16'029.00	0.01	3'986.80
2009	Übrige laufende Verpflichtungen	65'561.49	0.04	214'285.92	0.13	-148'724.43
<b>204</b>	<b>PASSIVE RECHNUNGSABGRENZUNG</b>	<b>19.58</b>	<b>0.00</b>	<b>87'834.05</b>	<b>0.05</b>	<b>-87'814.47</b>
2044	Passive Rechnungsabgrenzung Finanzaufwand/-ertrag	19.58	0.00	87'834.05	0.05	-87'814.47
<b>205</b>	<b>KURZFRISTIGE RÜCKSTELLUNGEN</b>	<b>351'216.00</b>	<b>0.21</b>	<b>342'197.00</b>	<b>0.21</b>	<b>9'019.00</b>
2050	Kurzfr. Rückst. Mehrleistungen des Personals	351'216.00	0.21	342'197.00	0.21	9'019.00
<b>208</b>	<b>LANGFRISTIGE RÜCKSTELLUNGEN</b>	<b>797'640.00</b>	<b>0.48</b>	<b>797'640.00</b>	<b>0.49</b>	<b>0.00</b>
2088	Rückstellungen der Investitionsrechnung	797'640.00	0.48	797'640.00	0.49	0.00
<b>29</b>	<b>EIGENKAPITAL</b>	<b>164'630'626.03</b>	<b>98.61</b>	<b>161'876'304.49</b>	<b>98.58</b>	<b>2'754'321.54</b>
<b>290</b>	<b>VERPFLICHTUNGEN/VORSCHÜSSE SF</b>	<b>21'367'326.08</b>	<b>12.80</b>	<b>23'266'210.53</b>	<b>14.17</b>	<b>-1'898'884.45</b>
2900	Spezialfinanzierungen im EK	21'367'326.08	12.80	23'266'210.53	14.17	-1'898'884.45
<b>293</b>	<b>VORFINANZIERUNGEN</b>	<b>143'263'299.95</b>	<b>85.81</b>	<b>138'610'093.96</b>	<b>84.41</b>	<b>4'653'205.99</b>
2930	Vorfinanzierungen: SF mit Vorfinanzierungscharakter	143'263'299.95	85.81	138'610'093.96	84.41	4'653'205.99



**12.1.4 BILANZ**  
**Sonderrechnung Fonds für Boden- und Wohnbaupolitik**

Gruppe	Bezeichnung	31.12.2023	%	31.12.2022	%	Veränderung
<b>1</b>	<b>AKTIVEN</b>	<b>1'707'027'903.68</b>	<b>100.00</b>	<b>1'590'217'605.03</b>	<b>100.00</b>	<b>116'810'298.65</b>
<b>10</b>	<b>FINANZVERMÖGEN</b>	<b>1'707'027'903.68</b>	<b>100.00</b>	<b>1'590'217'605.03</b>	<b>100.00</b>	<b>116'810'298.65</b>
<b>100</b>	<b>FLÜSSIGE MITTEL/KURZFRISTIGE GELDANLAGEN</b>	<b>19'871.10</b>	<b>0.00</b>	<b>3'996.49</b>	<b>0.00</b>	<b>15'874.61</b>
1001	Post	19'871.10	0.00	3'996.49	0.00	15'874.61
<b>101</b>	<b>FORDERUNGEN</b>	<b>1'024'817.05</b>	<b>0.06</b>	<b>1'253'554.99</b>	<b>0.08</b>	<b>-228'737.94</b>
1010	Forderungen Lieferungen/Leistungen an Dritte	1'024'817.05	0.06	1'253'554.99	0.08	-228'737.94
<b>104</b>	<b>AKTIVE RECHNUNGSABGRENZUNGEN</b>	<b>21'445'448.81</b>	<b>1.26</b>	<b>13'250'810.01</b>	<b>0.83</b>	<b>8'194'638.80</b>
1041	Sach- und übriger Betriebsaufwand	20'911'721.11	1.23	12'621'891.86	0.79	8'289'829.25
1044	Finanzaufwand / Finanzertrag	533'727.70	0.03	577'297.30	0.04	-43'569.60
1045	Übriger betrieblicher Ertrag	0.00	0.00	51'620.85	0.00	-51'620.85
<b>107</b>	<b>FINANZANLAGEN</b>	<b>13'105'846.90</b>	<b>0.77</b>	<b>12'828'846.90</b>	<b>0.81</b>	<b>277'000.00</b>
1070	Aktien und Anteilscheine	7'883'720.00	0.46	7'436'720.00	0.47	447'000.00
1071	Verzinsliche Anlagen	5'222'126.90	0.31	5'142'126.90	0.32	80'000.00
1079	Übrige langfristige Finanzanlagen	0.00	0.00	250'000.00	0.02	-250'000.00
<b>108</b>	<b>SACHANLAGEN FV</b>	<b>1'671'431'919.82</b>	<b>97.91</b>	<b>1'562'880'396.64</b>	<b>98.28</b>	<b>108'551'523.18</b>
1080	Grundstücke FV	594'746'022.93	34.84	570'158'334.47	35.85	24'587'688.46
1084	Gebäude FV	1'056'453'340.46	61.89	945'477'333.63	59.46	110'976'006.83
1087	Anlagen im Bau FV	20'232'556.43	1.19	47'244'728.54	2.97	-27'012'172.11
<b>2</b>	<b>PASSIVEN</b>	<b>1'707'027'903.68</b>	<b>100.00</b>	<b>1'590'217'605.03</b>	<b>100.00</b>	<b>116'810'298.65</b>
<b>20</b>	<b>FREMDKAPITAL</b>	<b>682'968'845.93</b>	<b>40.01</b>	<b>628'136'613.03</b>	<b>39.50</b>	<b>54'832'232.90</b>
<b>200</b>	<b>LAUFENDE VERBINDLICHKEITEN</b>	<b>33'222'289.53</b>	<b>1.95</b>	<b>27'134'896.38</b>	<b>1.71</b>	<b>6'087'393.15</b>
2000	Laufende Verbindlichkeiten Lieferungen/Leist.	4'078'992.93	0.24	3'729'641.25	0.23	349'351.68
2001	Kontokorrente mit Dritten	56'570.45	0.00	30'935.25	0.00	25'635.20
2002	Steuern	23'443.31	0.00	22'743.20	0.00	700.11
2003	Erhaltene Anzahlungen von Dritten	26'400'129.13	1.55	17'460'939.31	1.10	8'939'189.82
2005	Interne Kontokorrente	2'650'863.71	0.16	5'878'147.37	0.37	-3'227'283.66
2006	Depotgelder und Kautionen	12'290.00	0.00	12'490.00	0.00	-200.00
<b>201</b>	<b>KURZFRISTIGE FINANZVERBINDLICHKEITEN</b>	<b>50'000'000.00</b>	<b>2.93</b>	<b>0.00</b>	<b>0.00</b>	<b>50'000'000.00</b>
2010	Verbindlichkeiten ggü. Finanzintermediären	50'000'000.00	2.93	0.00	0.00	50'000'000.00
<b>204</b>	<b>PASSIVE RECHNUNGSABGRENZUNG</b>	<b>9'402'174.90</b>	<b>0.55</b>	<b>10'658'945.15</b>	<b>0.67</b>	<b>-1'256'770.25</b>
2041	Sach- und übriger Betriebsaufwand	411'111.90	0.02	784'173.15	0.05	-373'061.25
2044	Finanzaufwand / Finanzertrag	8'991'063.00	0.53	9'874'772.00	0.62	-883'709.00
<b>206</b>	<b>LANGFRISTIGE FINANZVERBINDLICHKEITEN *</b>	<b>590'000'000.00</b>	<b>34.56</b>	<b>590'000'000.00</b>	<b>37.10</b>	<b>0.00</b>
2063	Anleihen	270'000'000.00	15.82	270'000'000.00	16.98	0.00
2064	Darlehen	320'000'000.00	18.75	320'000'000.00	20.12	0.00
<b>208</b>	<b>LANGFRISTIGE RÜCKSTELLUNGEN</b>	<b>344'381.50</b>	<b>0.02</b>	<b>342'771.50</b>	<b>0.02</b>	<b>1'610.00</b>
2085	Rückst. aus übriger betrieblicher Tätigkeit	344'381.50	0.02	342'771.50	0.02	1'610.00
<b>29</b>	<b>EIGENKAPITAL</b>	<b>1'024'059'057.75</b>	<b>59.99</b>	<b>962'080'992.00</b>	<b>60.50</b>	<b>61'978'065.75</b>
<b>296</b>	<b>NEUBEWERTUNGSRESERVE FINANZVERMÖGEN</b>	<b>68'530'000.00</b>	<b>4.01</b>	<b>113'255'000.00</b>	<b>7.12</b>	<b>-44'725'000.00</b>
2960	Neubewertungs- und Schwankungsreserve FV	68'530'000.00	4.01	113'255'000.00	7.12	-44'725'000.00
<b>298</b>	<b>ÜBRIGES EIGENKAPITAL</b>	<b>955'529'057.75</b>	<b>55.98</b>	<b>848'825'992.00</b>	<b>53.38</b>	<b>106'703'065.75</b>
2980.1	Dotationskapital	357'842'272.62	20.96	357'381'611.62	22.47	460'661.00
2980.2	Übriges Eigenkapital	597'686'785.13	35.01	491'444'380.38	30.90	106'242'404.75

\* Davon sind innerhalb der nächsten 12 Monate 0 Mio. Franken (Vorjahr 0 Mio. Franken) fällig.

**12.1.5 BILANZ**  
**Sonderrechnung Entsorgung + Recycling**

Gruppe	Bezeichnung	31.12.2023	%	31.12.2022	%	Veränderung
<b>1</b>	<b>AKTIVEN</b>	<b>14'013'261.91</b>	<b>100.00</b>	<b>15'647'412.43</b>	<b>100.00</b>	<b>-1'634'150.52</b>
<b>10</b>	<b>FINANZVERMÖGEN</b>	<b>7'048'579.91</b>	<b>50.30</b>	<b>6'973'550.43</b>	<b>44.57</b>	<b>75'029.48</b>
<b>100</b>	<b>FLÜSSIGE MITTEL/KURZFRISTIGE GELDANLAGEN</b>	<b>17'976.96</b>	<b>0.13</b>	<b>21'021.02</b>	<b>0.13</b>	<b>-3'044.06</b>
1000	Kasse	14'529.15	0.10	15'225.05	0.10	-695.90
1001	Post	3'447.81	0.02	5'795.97	0.04	-2'348.16
<b>101</b>	<b>FORDERUNGEN</b>	<b>6'731'857.92</b>	<b>48.04</b>	<b>6'679'183.74</b>	<b>42.69</b>	<b>52'674.18</b>
1010	Forderungen Lieferungen/Leistungen an Dritte	1'756'625.40	12.54	2'005'918.80	12.82	-249'293.40
1015	Interne Kontokorrente	4'766'284.69	34.01	4'373'661.63	27.95	392'623.06
1019	Übrige Forderungen	208'947.83	1.49	299'603.31	1.91	-90'655.48
<b>104</b>	<b>AKTIVE RECHNUNGSABGRENZUNGEN</b>	<b>63'125.53</b>	<b>0.45</b>	<b>59'748.72</b>	<b>0.38</b>	<b>3'376.81</b>
1045	Übriger betrieblicher Ertrag	63'125.53	0.45	59'748.72	0.38	3'376.81
<b>106</b>	<b>VORRÄTE UND ANGEFANGENE ARBEITEN</b>	<b>235'619.50</b>	<b>1.68</b>	<b>213'596.95</b>	<b>1.37</b>	<b>22'022.55</b>
1061	Roh- und Hilfsmaterial	235'619.50	1.68	213'596.95	1.37	22'022.55
<b>14</b>	<b>VERWALTUNGSVERMÖGEN</b>	<b>6'964'682.00</b>	<b>49.70</b>	<b>8'673'862.00</b>	<b>55.43</b>	<b>-1'709'180.00</b>
<b>140</b>	<b>SACHANLAGEN VV</b>	<b>6'907'228.00</b>	<b>49.29</b>	<b>8'591'885.00</b>	<b>54.91</b>	<b>-1'684'657.00</b>
1403	Übrige Tiefbauten	134'778.00	0.96	138'424.00	0.88	-3'646.00
1404	Hochbauten	119'781.00	0.85	106'879.00	0.68	12'902.00
1406	Mobilien VV	4'995'826.00	35.65	5'866'080.00	37.49	-870'254.00
1409	Übrige Sachanlagen	1'656'843.00	11.82	2'480'502.00	15.85	-823'659.00
<b>142</b>	<b>VORRÄTE UND ANGEFANGENE ARBEITEN</b>	<b>57'454.00</b>	<b>0.41</b>	<b>81'977.00</b>	<b>0.52</b>	<b>-24'523.00</b>
1420	Software	57'454.00	0.41	81'977.00	0.52	-24'523.00
<b>2</b>	<b>PASSIVEN</b>	<b>14'013'261.91</b>	<b>100.00</b>	<b>15'647'412.43</b>	<b>100.00</b>	<b>-1'634'150.52</b>
<b>20</b>	<b>FREMDKAPITAL</b>	<b>1'764'925.61</b>	<b>12.59</b>	<b>1'821'681.95</b>	<b>11.64</b>	<b>-56'756.34</b>
<b>200</b>	<b>LAUFENDE VERBINDLICHKEITEN</b>	<b>1'087'985.24</b>	<b>7.76</b>	<b>1'182'186.00</b>	<b>7.56</b>	<b>-94'200.76</b>
2000	Laufende Verbindlichkeiten Lieferungen/Leist.	764'902.60	5.46	736'694.00	4.71	28'208.60
2001	Kontokorrente mit Dritten	449.45	0.00	0.00	0.00	449.45
2002	Steuern	301'833.15	2.15	327'671.85	2.09	-25'838.70
2005	Interne Kontokorrente	19'000.74	0.14	95'255.16	0.61	-76'254.42
2009	Übrige laufende Verpflichtungen	1'799.30	0.01	22'564.99	0.14	-20'765.69
<b>204</b>	<b>PASSIVE RECHNUNGSABGRENZUNG</b>	<b>122'237.32</b>	<b>0.87</b>	<b>135'530.90</b>	<b>0.87</b>	<b>-13'293.58</b>
2041	Sach- und übriger Betriebsaufwand	122'237.32	0.87	135'530.90	0.87	-13'293.58
<b>205</b>	<b>KURZFRISTIGE RÜCKSTELLUNGEN</b>	<b>554'703.05</b>	<b>3.96</b>	<b>503'965.05</b>	<b>3.22</b>	<b>50'738.00</b>
2050	Kurzfr. Rückst. Mehrleistungen des Personals	554'703.05	3.96	503'965.05	3.22	50'738.00
<b>29</b>	<b>EIGENKAPITAL</b>	<b>12'248'336.30</b>	<b>87.41</b>	<b>13'825'730.48</b>	<b>88.36</b>	<b>-1'577'394.18</b>
<b>290</b>	<b>VERPFLICHTUNGEN/VORSCHÜSSE SF</b>	<b>12'151'773.16</b>	<b>86.72</b>	<b>13'770'956.99</b>	<b>88.01</b>	<b>-1'619'183.83</b>
2900	Spezialfinanzierungen im EK	12'151'773.16	86.72	13'770'956.99	88.01	-1'619'183.83
<b>292</b>	<b>RÜCKLAGEN DER GLOBALBUDGETBEREICHE</b>	<b>96'563.14</b>	<b>0.69</b>	<b>54'773.49</b>	<b>0.35</b>	<b>41'789.65</b>
2920	Rücklagen der Globalbudgetbereiche	96'563.14	0.69	54'773.49	0.35	41'789.65

**12.1.6 BILANZ GESAMTHAUSHALT**  
**Allgemeiner Haushalt / Sonderrechnungen (konsolidiert)**

Gruppe	Bezeichnung	31.12.2023	%	31.12.2022	%	Veränderung
<b>1</b>	<b>AKTIVEN</b>	<b>4'796'844'368.14</b>	<b>100.00</b>	<b>4'519'033'621.54</b>	<b>100.00</b>	<b>277'810'746.60</b>
<b>10</b>	<b>FINANZVERMÖGEN</b>	<b>3'284'789'982.42</b>	<b>68.48</b>	<b>3'081'678'786.16</b>	<b>68.19</b>	<b>203'111'196.26</b>
<b>100</b>	<b>FLÜSSIGE MITTEL/KURZFRISTIGE GELDANLAGEN</b>	<b>5'907'771.63</b>	<b>0.12</b>	<b>52'300'122.30</b>	<b>1.16</b>	<b>-46'392'350.67</b>
10000	Kassen	1'118'817.30	0.02	743'219.90	0.02	375'597.40
10010	Postkonten	4'268'542.62	0.09	49'786'556.49	1.10	-45'518'013.87
10020	Bankkonten	499'881.47	0.01	1'764'096.58	0.04	-1'264'215.11
10040	Debit- und Kreditkarten	20'530.24	0.00	6'249.33	0.00	14'280.91
<b>101</b>	<b>FORDERUNGEN</b>	<b>237'002'238.27</b>	<b>4.94</b>	<b>229'913'538.15</b>	<b>5.09</b>	<b>7'088'700.12</b>
10100	Debitoren	47'916'744.20	1.00	56'148'836.14	1.24	-8'232'091.94
10109	Delkredere	-6'398'966.62	-0.13	-5'624'713.62	-0.12	-774'253.00
10110	Kontokorrente extern	8'998'723.17	0.19	11'953'010.03	0.26	-2'954'286.86
10120	Gemeindesteuerausstände	182'029'820.68	3.79	160'538'663.81	3.55	21'491'156.87
10130	Anzahlungen an Dritte	4'000.00	0.00	8'000.00	0.00	-4'000.00
10140	Subventionsbeiträge	1'059'356.99	0.02	1'133'572.66	0.03	-74'215.67
10150	Kontokorrente intern	3'019'073.36	0.06	5'246'478.32	0.12	-2'227'404.96
10160	Vorschüsse	54.30	0.00	0.00	0.00	54.30
10190	Abrechnungskonten	373'432.19	0.01	509'690.81	0.01	-136'258.62
<b>104</b>	<b>AKTIVE RECHNUNGSABGRENZUNGEN</b>	<b>119'777'464.61</b>	<b>2.50</b>	<b>68'165'661.29</b>	<b>1.51</b>	<b>51'611'803.32</b>
10410	Transitorische Aktiven Sachaufwand	87'389'976.15	1.82	35'567'548.43	0.79	51'822'427.72
10440	Transitorische Aktiven Finanzaufwand/-ertrag	26'978'076.69	0.56	27'502'860.55	0.61	-524'783.86
10450	Transitorische Aktiven übriger betrieblicher Ertrag	1'865'251.58	0.04	863'600.51	0.02	1'001'651.07
10460	Transitorische Aktiven Investitionsrechnung	3'544'160.19	0.07	4'231'651.80	0.09	-687'491.61
<b>106</b>	<b>VORRÄTE UND ANGEFANGENE ARBEITEN</b>	<b>7'041'592.13</b>	<b>0.15</b>	<b>6'831'130.61</b>	<b>0.15</b>	<b>210'461.52</b>
10600	Vorräte Handelswaren	3'074'314.38	0.06	2'987'881.59	0.07	86'432.79
10610	Vorräte Roh- und Hilfsmaterial	2'934'107.53	0.06	2'797'894.14	0.06	136'213.39
10612	Vorräte Abwasserbeseitigung	399'989.12	0.01	433'928.91	0.01	-33'939.79
10613	Vorräte Abfallbeseitigung	235'619.50	0.00	213'596.95	0.00	22'022.55
10630	Angefangene Arbeiten z.L. Mieter	60'050.80	0.00	50'268.95	0.00	9'781.85
10680	Brennstoffvorrat/Einkauf	337'510.80	0.01	347'560.07	0.01	-10'049.27
<b>107</b>	<b>FINANZANLAGEN</b>	<b>1'122'307'214.90</b>	<b>23.40</b>	<b>1'042'063'398.90</b>	<b>23.06</b>	<b>80'243'816.00</b>
10700	Beteiligungen	11'770'088.00	0.25	11'331'272.00	0.25	438'816.00
10710	Darlehen	1'110'537'126.90	23.15	1'030'482'126.90	22.80	80'055'000.00
10790	Übrige langfristige Finanzanlagen	0.00	0.00	250'000.00	0.01	-250'000.00
<b>108</b>	<b>SACHANLAGEN FV</b>	<b>1'792'753'700.88</b>	<b>37.37</b>	<b>1'682'404'934.91</b>	<b>37.23</b>	<b>110'348'765.97</b>
10800	Grundstücke Finanzvermögen	620'438'314.93	12.93	595'850'626.47	13.19	24'587'688.46
10840	Gebäude Finanzvermögen	1'056'453'340.46	22.02	945'477'333.63	20.92	110'976'006.83
10870	Anlagen im Bau FV	20'232'556.43	0.42	47'244'728.54	1.05	-27'012'172.11
10890	Verwaltete Stiftungen (FV)	95'629'489.06	1.99	93'832'246.27	2.08	1'797'242.79

**12.1.6 BILANZ GESAMTHAUSHALT**  
**Allgemeiner Haushalt / Sonderrechnungen (konsolidiert)**

Gruppe	Bezeichnung	31.12.2023	%	31.12.2022	%	Veränderung
<b>14</b>	<b>VERWALTUNGSVERMÖGEN</b>	<b>1'512'054'385.72</b>	<b>31.52</b>	<b>1'437'354'835.38</b>	<b>31.81</b>	<b>74'699'550.34</b>
<b>140</b>	<b>SACHANLAGEN VV</b>	<b>1'268'307'531.15</b>	<b>26.44</b>	<b>1'201'071'049.19</b>	<b>26.58</b>	<b>67'236'481.96</b>
14000	Unüberbaute Grundstücke	1'659'626.38	0.03	1'659'627.38	0.04	-1.00
14010	Tiefbauten	84'821'857.00	1.77	49'170'413.00	1.09	35'651'444.00
14020	Wasserbau	7'878'577.00	0.16	7'445'971.00	0.16	432'606.00
14030	Übrige Tiefbauten	40'299'517.82	0.84	40'296'126.80	0.89	3'391.02
14032	Übrige Tiefbauten Abwasserentsorgung	58'141'085.00	1.21	21'638'737.00	0.48	36'502'348.00
14033	Übrige Tiefbauten Abfallbeseitigung	134'778.00	0.00	138'424.00	0.00	-3'646.00
14040	Hochbauten	848'551'661.26	17.69	767'395'071.05	16.98	81'156'590.21
14043	Hochbauten Abfallbeseitigung	119'781.00	0.00	106'879.00	0.00	12'902.00
14060	Mobilien, Maschinen, Fahrzeuge	26'149'695.86	0.55	23'715'200.92	0.52	2'434'494.94
14062	Mobilien, Maschinen, Fahrzeuge Abwasserentsorgung	1'113'388.00	0.02	1'272'113.00	0.03	-158'725.00
14063	Mobilien, Maschinen, Fahrzeuge Abfallbeseitigung	4'995'826.00	0.10	5'866'080.00	0.13	-870'254.00
14070	Anlagen im Bau Verwaltungsvermögen	122'266'442.32	2.55	153'790'675.71	3.40	-31'524'233.39
14072	Anlagen im Bau Abwasserentsorgung	4'351'358.58	0.09	35'356'035.80	0.78	-31'004'677.22
14090	Übrige Sachanlagen	21'981'156.35	0.46	25'665'843.85	0.57	-3'684'687.50
14092	Übrige Sachanlagen Abwasserentsorgung	796'634.00	0.02	0.00	0.00	796'634.00
14093	Übrige Sachanlagen Abfallbeseitigung	127'626.00	0.00	186'661.00	0.00	-59'035.00
14099	Altbestand HRM1	44'918'520.58	0.94	67'367'189.68	1.49	-22'448'669.10
<b>142</b>	<b>IMMATERIELLE ANLAGEN</b>	<b>32'711'137.27</b>	<b>0.68</b>	<b>31'599'519.24</b>	<b>0.70</b>	<b>1'111'618.03</b>
14200	Software/Informatik	21'345'423.27	0.44	18'371'079.29	0.41	2'974'343.98
14202	Software/Informatik Abwasserentsorgung	31'673.00	0.00	42'231.00	0.00	-10'558.00
14203	Software/Informatik Abfallbeseitigung	57'454.00	0.00	81'977.00	0.00	-24'523.00
14270	Immaterielle Anlagen in Realisierung	0.00	0.00	2'038'503.95	0.05	-2'038'503.95
14290	Übrige immaterielle Anlagen	10'202'376.00	0.21	9'624'682.00	0.21	577'694.00
14292	Übrige immaterielle Anlagen Abwasserentsorgung	1'074'211.00	0.02	1'441'046.00	0.03	-366'835.00
<b>144</b>	<b>DARLEHEN</b>	<b>15'745'278.30</b>	<b>0.33</b>	<b>12'275'951.95</b>	<b>0.27</b>	<b>3'469'326.35</b>
14460	An private Organisationen ohne Erwerbszweck	15'745'278.30	0.33	12'275'951.95	0.27	3'469'326.35
<b>145</b>	<b>BETEILIGUNGEN, GRUNDKAPITALIEN</b>	<b>185'727'216.00</b>	<b>3.87</b>	<b>185'736'273.00</b>	<b>4.11</b>	<b>-9'057.00</b>
14540	Dotationskapital Anstalten	113'700'000.00	2.37	113'700'000.00	2.52	0.00
14542	Beteiligung an ARA Region Bern AG	45'950'000.00	0.96	45'950'000.00	1.02	0.00
14550	Beteiligungen an privaten Unternehmungen	25'971'304.00	0.54	25'980'361.00	0.57	-9'057.00
14560	Beteiligungen an privaten Org. ohne Erwerbszweck	105'912.00	0.00	105'912.00	0.00	0.00
<b>146</b>	<b>INVESTITIONSBEITRÄGE</b>	<b>9'563'223.00</b>	<b>0.20</b>	<b>6'672'042.00</b>	<b>0.15</b>	<b>2'891'181.00</b>
14600	Investitionsbeiträge an Bund	563'807.00	0.01	581'426.00	0.01	-17'619.00
14610	Investitionsbeiträge an Kantone	401'836.00	0.01	79'003.00	0.00	322'833.00
14640	Investitionsbeiträge an öffentliche Unternehmungen	5'841'580.00	0.12	6'011'613.00	0.13	-170'033.00
14690	Investitionsbeiträge an Anlagen im Bau	2'756'000.00	0.06	0.00	0.00	2'756'000.00

**12.1.6 BILANZ GESAMTHAUSHALT**  
**Allgemeiner Haushalt / Sonderrechnungen (konsolidiert)**

Gruppe	Bezeichnung	31.12.2023	%	31.12.2022	%	Veränderung
<b>2</b>	<b>PASSIVEN</b>	<b>4'796'844'368.14</b>	<b>100.00</b>	<b>4'519'033'621.54</b>	<b>100.00</b>	<b>277'810'746.60</b>
<b>20</b>	<b>FREMDKAPITAL</b>	<b>3'579'000'105.17</b>	<b>74.61</b>	<b>3'371'882'751.24</b>	<b>74.62</b>	<b>207'117'353.93</b>
<b>200</b>	<b>LAUFENDE VERBINDLICHKEITEN</b>	<b>145'897'485.41</b>	<b>3.04</b>	<b>135'022'136.79</b>	<b>2.99</b>	<b>10'875'348.62</b>
20000	Kreditoren	26'608'320.76	0.55	27'201'230.41	0.60	-592'909.65
20010	Kontokorrente extern	1'164'668.02	0.02	787'399.84	0.02	377'268.18
20011	Kreditoren Sozialversicherungen	2'043'837.37	0.04	469'847.77	0.01	1'573'989.60
20022	Kreditor MWST	556'814.52	0.01	367'521.94	0.01	189'292.58
20030	Vorschüsse	26'939'728.57	0.56	18'269'673.16	0.40	8'670'055.41
20040	Transfer-Verbindlichkeiten	5'826.00	0.00	-18'167.00	-0.00	23'993.00
20050	Kontokorrente intern	87'309'392.23	1.82	84'054'605.05	1.86	3'254'787.18
20051	Abrechnungskonto Staats- und Gemeindesteuern	6'147.00	0.00	6'147.00	0.00	0.00
20053	Abrechnungskonto Löhne	328'461.15	0.01	138'103.75	0.00	190'357.40
20060	Depotgelder und Kautionen	249'328.00	0.01	262'086.00	0.01	-12'758.00
20090	Übrige laufende Verpflichtungen	684'961.79	0.01	3'483'688.87	0.08	-2'798'727.08
<b>201</b>	<b>KURZFRISTIGE FINANZVERBINDLICHKEITEN</b>	<b>315'149'833.03</b>	<b>6.57</b>	<b>205'162'223.63</b>	<b>4.54</b>	<b>109'987'609.40</b>
20102	Kurzfristige Verbindlichkeiten gegenüber Banken	265'000'000.00	5.52	205'000'000.00	4.54	60'000'000.00
20102	Kurzfristige Verbindlichkeiten andere Geldinstitute	50'000'000.00	1.04	0.00	0.00	50'000'000.00
20190	Übrige gegenüber Dritten	149'833.03	0.00	162'223.63	0.00	-12'390.60
<b>204</b>	<b>PASSIVE RECHNUNGSABGRENZUNG</b>	<b>178'597'238.35</b>	<b>3.72</b>	<b>160'604'606.67</b>	<b>3.55</b>	<b>17'992'631.68</b>
20410	Sach- und übriger Betriebsaufwand	87'333'404.12	1.82	83'292'543.99	1.84	4'040'860.13
20420	Steuern	63'900'000.00	1.33	50'700'000.00	1.12	13'200'000.00
20440	Finanzaufwand / Finanzertrag	27'361'935.00	0.57	26'002'403.00	0.58	1'359'532.00
20450	Transitorische Passiven übriger betrieblicher Ertrag	1'899.23	0.00	609'659.68	0.01	-607'760.45
<b>205</b>	<b>KURZFRISTIGE RÜCKSTELLUNGEN</b>	<b>22'191'478.05</b>	<b>0.46</b>	<b>20'952'971.13</b>	<b>0.46</b>	<b>1'238'506.92</b>
20500	Rückstellung Zeitguthaben Mitarbeitende	13'925'330.50	0.29	13'225'037.15	0.29	700'293.35
20510	Kurzfristige Rückstellungen Ansprüche des Personals	39'708.30	0.00	135'054.30	0.00	-95'346.00
20550	Übrige betriebliche Tätigkeit	5'918'239.25	0.12	5'052'679.68	0.11	865'559.57
20560	Für Vorsorgeverpflichtungen	2'308'200.00	0.05	2'540'200.00	0.06	-232'000.00
<b>206</b>	<b>LANGFRISTIGE FINANZVERBINDLICHKEITEN *</b>	<b>2'810'000'000.00</b>	<b>58.58</b>	<b>2'735'000'000.00</b>	<b>60.52</b>	<b>75'000'000.00</b>
20620	Kassascheine	50'000'000.00	1.04	50'000'000.00	1.11	0.00
20630	Anleihen	1'960'000'000.00	40.86	1'830'000'000.00	40.50	130'000'000.00
20640	Darlehen	800'000'000.00	16.68	855'000'000.00	18.92	-55'000'000.00
<b>208</b>	<b>LANGFRISTIGE RÜCKSTELLUNGEN</b>	<b>11'534'581.27</b>	<b>0.24</b>	<b>21'308'566.75</b>	<b>0.47</b>	<b>-9'773'985.48</b>
20850	Rückstellungen aus übriger betrieblicher Tätigkeit	2'066'722.43	0.04	2'053'112.43	0.05	13'610.00
20860	Rückstellungen für Vorsorgeverpflichtungen	5'188'800.00	0.11	7'668'900.00	0.17	-2'480'100.00
20880	Für Sachanlagen der Investitionsrechnung	285'000.00	0.01	3'095'055.00	0.07	-2'810'055.00
20881	Für Investitionen auf Rechnung Dritter	3'994'058.84	0.08	8'491'499.32	0.19	-4'497'440.48
<b>209</b>	<b>VERBINDLICHKEITEN SF/FONDS IM FK</b>	<b>95'629'489.06</b>	<b>1.99</b>	<b>93'832'246.27</b>	<b>2.08</b>	<b>1'797'242.79</b>
20920	Verbindlichkeiten gegenüber Stiftungen im FK	95'629'489.06	1.99	93'832'246.27	2.08	1'797'242.79

\* Davon sind innerhalb der nächsten 12 Monate 175 Mio. Franken (Vorjahr 20 Mio. Franken) fällig.

**12.1.6 BILANZ GESAMTHAUSHALT**  
**Allgemeiner Haushalt / Sonderrechnungen (konsolidiert)**

Gruppe	Bezeichnung	31.12.2023	%	31.12.2022	%	Veränderung
<b>29</b>	<b>EIGENKAPITAL</b>	<b>1'217'844'262.97</b>	<b>25.39</b>	<b>1'147'150'870.30</b>	<b>25.38</b>	<b>70'693'392.67</b>
<b>290</b>	<b>VERPFLICHTUNGEN/VORSCHÜSSE SF</b>	<b>57'272'302.02</b>	<b>1.19</b>	<b>67'269'746.97</b>	<b>1.49</b>	<b>-9'997'444.95</b>
29000	Spezialfinanzierungen im Eigenkapital	23'753'202.78	0.50	30'232'579.45	0.67	-6'479'376.67
29002	Spezialfinanzierung Abwasserbeseitigung	21'367'326.08	0.45	23'266'210.53	0.51	-1'898'884.45
29003	Spezialfinanzierung Abfallbeseitigung	12'151'773.16	0.25	13'770'956.99	0.30	-1'619'183.83
<b>292</b>	<b>RÜCKLAGEN DER GLOBALBUDGETBEREICHE</b>	<b>4'046'505.81</b>	<b>0.08</b>	<b>3'943'168.96</b>	<b>0.09</b>	<b>103'336.85</b>
29200	Rücklagen der Globalbudgetbereiche	3'949'942.67	0.08	3'888'395.47	0.09	61'547.20
29203	Abfallentsorgung	96'563.14	0.00	54'773.49	0.00	41'789.65
<b>293</b>	<b>VORFINANZIERUNGEN</b>	<b>380'944'281.15</b>	<b>7.94</b>	<b>369'697'267.66</b>	<b>8.18</b>	<b>11'247'013.49</b>
29300	Spezialfinanzierungen mit Vorfinanzierungscharakter	237'680'981.20	4.95	231'087'173.70	5.11	6'593'807.50
29302	Abwasserbeseitigung	143'263'299.95	2.99	138'610'093.96	3.07	4'653'205.99
<b>294</b>	<b>FINANZPOLITISCHE RESERVEN</b>	<b>31'044'992.08</b>	<b>0.65</b>	<b>19'965'909.55</b>	<b>0.44</b>	<b>11'079'082.53</b>
29400	Zusatzabschreibungen VV	31'044'992.08	0.65	19'965'909.55	0.44	11'079'082.53
<b>296</b>	<b>NEUBEWERTUNGS-/SCHWANKUNGSRESERVE FV</b>	<b>71'230'000.00</b>	<b>1.48</b>	<b>119'211'000.00</b>	<b>2.64</b>	<b>-47'981'000.00</b>
29600	Neubewertungsreserve Liegenschaften Finanzvermögen	0.00	0.00	47'981'000.00	1.06	-47'981'000.00
29601	Schwankungsreserve	71'230'000.00	1.48	71'230'000.00	1.58	0.00
<b>298</b>	<b>ÜBRIGES EIGENKAPITAL</b>	<b>597'686'785.13</b>	<b>12.46</b>	<b>491'444'380.38</b>	<b>10.87</b>	<b>106'242'404.75</b>
29800	Bilanzüberschuss Fonds für Boden- u. Wohnbaupolitik	597'686'785.13	12.46	491'444'380.38	10.87	106'242'404.75
<b>299</b>	<b>BILANZÜBERSCHUSS/-FEHLBETRAG</b>	<b>75'619'396.78</b>	<b>1.58</b>	<b>75'619'396.78</b>	<b>1.67</b>	<b>0.00</b>
29900	Jahresergebnis	0.00	0.00	0.00	0.00	0.00
29990	Kumulierte Ergebnisse der Vorjahre	75'619'396.78	1.58	75'619'396.78	1.67	0.00

## 12.2 Erfolgsrechnung nach Funktionen

Gesamthaushalt

		Rechnung 2023		Budget 2023		Rechnung 2022	
		Aufwand	Ertrag	Aufwand	Ertrag	Aufwand	Ertrag
<b>FUNKTIONALE GLIEDERUNG</b>		<b>1'585'266'280.32</b>	<b>1'585'266'280.32</b>	<b>1'474'013'382.18</b>	<b>1'474'013'382.18</b>	<b>1'457'291'354.98</b>	<b>1'457'291'354.98</b>
<b>0</b>	<b>ALLGEMEINE VERWALTUNG</b>	<b>165'149'012.33</b>	<b>104'138'469.58</b>	<b>149'189'007.75</b>	<b>82'504'198.77</b>	<b>141'820'830.08</b>	<b>84'552'607.21</b>
<b>0110</b>	<b>Legislative</b>	<b>4'683'900.58</b>	<b>4'476.89</b>	<b>4'765'673.11</b>	<b>3'000.00</b>	<b>4'587'957.90</b>	<b>4'942.45</b>
3000	Löhne/Sitzungsgelder Behörden/Komm.	695'937.20	-	860'164.00	-	708'129.58	-
3001	Vergütungen an Behörden/Komm.	247'323.60	-	300'000.00	-	242'402.85	-
3010	Löhne Verwaltungs-/Betriebspersonal	1'450'495.46	-	1'298'246.17	-	1'425'917.01	-
3040	Kinder- und Familienzulagen	19'428.81	-	20'474.65	-	16'852.03	-
3049	Übrige Zulagen	1'374.05	-	-	-	2'762.05	-
3050	AG-Beiträge AHV, IV, EO, ALV	105'343.50	-	111'086.74	-	99'012.85	-
3052	AG-Beiträge an Pensionskassen	180'347.72	-	192'257.60	-	166'212.13	-
3053	AG-Beiträge an Unfallversicherungen	15'026.05	-	16'212.66	-	13'692.67	-
3054	AG-Beiträge Familienausgleichskasse	25'111.04	-	23'888.75	-	23'573.38	-
3090	Aus-/Weiterbildung des Personals	7'172.40	-	2'600.00	-	22'369.40	-
3091	Personalwerbung	726.14	-	520.00	-	643.10	-
3099	Übriger Personalaufwand	2'643.84	-	520.00	-	2'726.80	-
3100	Büromaterial	7'943.81	-	28'209.00	-	12'129.92	-
3101	Betriebs-, Verbrauchsmaterial	4'122.10	-	520.00	-	2'246.32	-
3102	Drucksachen, Publikationen	604'926.26	-	243'884.00	-	430'068.86	-
3103	Fachliteratur, Zeitschriften	852.56	-	1'135.00	-	731.84	-
3105	Lebensmittel	30'792.15	-	44'000.00	-	35'946.28	-
3110	Büromöbel und -geräte	6'010.17	-	2'600.00	-	20'502.17	-
3111	Maschinen, Geräte und Fahrzeuge	1'942.90	-	-	-	2'008.82	-
3113	Hardware	-	-	520.00	-	10.38	-
3118	Immateriellen Anlagen	36'424.15	-	32'000.00	-	32'868.00	-
3120	Ver- und Entsorgung	1'186.70	-	-	-	2'570.60	-
3130	Dienstleistungen Dritter	479'431.34	-	643'660.00	-	589'457.92	-
3132	Honorare externe Berater etc.	61'682.25	-	107'200.00	-	83'422.64	-
3133	Informatik-Nutzungsaufwand	14'701.75	-	3'700.00	-	27'572.12	-
3134	Sachversicherungsprämien	682.61	-	631.70	-	1'471.75	-
3151	Unterhalt Apparate, Maschinen etc.	3'451.74	-	3'769.00	-	6'036.87	-
3153	Informatik-Unterhalt (Hardware)	-	-	-	-	8'400.60	-
3160	Miete und Pacht Liegenschaften	46'969.00	-	46'500.00	-	51'380.75	-
3161	Mieten, Benützungskosten Anlagen	955.60	-	3'000.00	-	799.10	-
3169	Übrige Mieten und Benützungskosten	33'238.01	-	24'000.00	-	31'392.41	-
3170	Reisekosten und Spesen	54'205.56	-	82'346.00	-	38'266.27	-
3300	Planmässige Abschreibungen VV	3'017.43	-	43'017.43	-	3'017.44	-
3320	Planmässige Abschr. Immat. Anlagen	15'363.16	-	100'680.00	-	3'311.64	-
3636	Beiträge an private Organisationen	250.00	-	171.00	-	250.00	-
3910	Int. Verrg. Dienstleistungen	32'600.00	-	32'600.00	-	32'600.00	-
3920	Int. Verrg. Pacht, Mieten etc.	137'415.35	-	137'578.34	-	130'837.24	-
3940	Int. Verrg. kalk. Zinsen/Finanzaw.	6'473.87	-	6'473.87	-	5'542.92	-
3990	Übrige interne Verrechnungen	348'332.30	-	351'507.20	-	310'821.19	-
4240	Benützungsgebühren/Dienstleistungen	-	40.00	-	-	-	60.00
4250	Verkäufe	-	3'136.89	-	3'000.00	-	2'853.65
4260	Rückerstattungen Dritter	-	1'300.00	-	-	-	788.80
4990	Übrige interne Verrechnungen	-	-	-	-	-	1'240.00
<b>0120</b>	<b>Exekutive</b>	<b>3'765'948.88</b>	<b>173'175.45</b>	<b>3'633'880.33</b>	<b>110'000.00</b>	<b>3'473'421.05</b>	<b>143'097.60</b>
3000	Löhne/Sitzungsgelder Behörden/Komm.	1'163'825.00	-	1'141'005.25	-	1'138'169.25	-
3010	Löhne Verwaltungs-/Betriebspersonal	-13'106.20	-	-13'691.99	-	-10'926.90	-
3040	Kinder- und Familienzulagen	5'832.00	-	5'697.85	-	7'792.00	-
3050	AG-Beiträge AHV, IV, EO, ALV	67'065.57	-	71'229.01	-	67'878.11	-
3052	AG-Beiträge an Pensionskassen	432'929.40	-	424'991.24	-	418'999.15	-
3053	AG-Beiträge an Unfallversicherungen	9'120.00	-	14'045.76	-	9'120.00	-
3054	AG-Beiträge Familienausgleichskasse	17'177.25	-	17'115.01	-	16'883.50	-
3055	AG-Beiträge an Krankentaggeldvers.	13'725.00	-	13'725.00	-	13'725.00	-
3060	Ruhegehälter	28'986.00	-	35'545.60	-	27'901.80	-
3099	Übriger Personalaufwand	168'562.70	-	-	-	-	-
3100	Büromaterial	-	-	4'000.00	-	-	-
3101	Betriebs-, Verbrauchsmaterial	-	-	-	-	756.05	-
3102	Drucksachen, Publikationen	21'300.60	-	35'000.00	-	18'835.85	-
3109	Übriger Material- und Warenaufwand	36'466.30	-	-	-	-	-
3130	Dienstleistungen Dritter	-	-	-	-	1'124.35	-
3132	Honorare externe Berater etc.	-	-	20'000.00	-	-	-
3134	Sachversicherungsprämien	1'117.61	-	269.00	-	1'313.48	-
3170	Reisekosten und Spesen	238'309.38	-	215'000.00	-	222'504.31	-
3632	Beiträge an Gemeinden/-verbände	427'645.00	-	440'000.00	-	425'709.75	-
3636	Beiträge an private Organisationen	1'014'340.17	-	1'077'400.00	-	987'768.15	-
3637	Beiträge an private Haushalte	260.00	-	-	-	660.00	-
3920	Int. Verrg. Pacht, Mieten etc.	113'326.60	-	123'326.60	-	111'477.20	-
3990	Übrige interne Verrechnungen	19'066.50	-	9'222.00	-	13'730.00	-
4240	Benützungsgebühren/Dienstleistungen	-	32'300.40	-	-	-	-
4260	Rückerstattungen Dritter	-	131'354.90	-	110'000.00	-	106'652.10
4290	Übrige Entgelte	-	1'917.75	-	-	-	32'981.85
4990	Übrige interne Verrechnungen	-	7'602.40	-	-	-	3'463.65

0220	Allgemeine Dienste	139'411'463.25	97'357'341.70	126'057'304.41	78'015'850.60	117'541'768.54	79'055'040.96
3000	Löhne/Sitzungsgelder Behörden/Komm.	1'050.00	-	-	-	1'250.00	-
3001	Vergütungen an Behörden/Komm.	5'204.50	-	360'225.09	-	5'159.80	-
3010	Löhne Verwaltungs-/Betriebspersonal	46'312'833.15	-	42'875'576.39	-	40'040'675.73	-
3030	Entschädigungen temp. Arbeitskräfte	57'964.08	-	81'210.00	-	2'554.55	-
3040	Kinder- und Familienzulagen	431'369.30	-	362'988.75	-	402'459.89	-
3049	Übrige Zulagen	149'933.60	-	42'450.10	-	127'762.10	-
3050	AG-Beiträge AHV, IV, EO, ALV	2'767'949.63	-	2'791'248.85	-	2'606'179.60	-
3052	AG-Beiträge an Pensionskassen	6'556'902.42	-	6'604'877.50	-	6'030'545.18	-
3053	AG-Beiträge an Unfallversicherungen	594'824.90	-	639'097.01	-	570'897.92	-
3054	AG-Beiträge Familienausgleichskasse	651'568.03	-	653'252.76	-	611'895.31	-
3063	Unfallrenten und Rentenablösungen	148'923.72	-	138'000.00	-	138'695.75	-
3090	Aus-/Weiterbildung des Personals	379'649.38	-	583'931.52	-	375'612.42	-
3091	Personalwerbung	325'466.40	-	91'164.00	-	200'862.56	-
3099	Übriger Personalaufwand	166'633.99	-	176'759.84	-	182'813.19	-
3100	Büromaterial	274'331.21	-	1'093'071.35	-	271'293.36	-
3101	Betriebs-, Verbrauchsmaterial	109'073.02	-	510'498.56	-	115'007.57	-
3102	Drucksachen, Publikationen	694'847.11	-	744'613.51	-	575'155.33	-
3103	Fachliteratur, Zeitschriften	45'263.56	-	65'166.36	-	43'938.67	-
3104	Lehrmittel	9'565.50	-	17'000.00	-	9'296.05	-
3105	Lebensmittel	259.52	-	913.00	-	2'587.56	-
3106	Medizinisches Material	-	-	1'000.00	-	36.60	-
3109	Übriger Material- und Warenaufwand	210.25	-	1'000.00	-	84.88	-
3110	Büromöbel und -geräte	214'848.27	-	625'126.14	-	196'944.86	-
3111	Maschinen, Geräte und Fahrzeuge	6'639.19	-	7'500.00	-	15'780.46	-
3112	Kleider, Wäsche, Vorhänge	2'979.10	-	4'000.00	-	4'836.35	-
3113	Hardware	345'374.47	-	298'367.72	-	774'621.31	-
3118	Immateriellen Anlagen	433'392.79	-	365'472.21	-	497'865.92	-
3120	Ver- und Entsorgung	6'497'853.20	-	3'394'280.91	-	2'889'187.03	-
3130	Dienstleistungen Dritter	784'414.67	-	1'073'612.33	-	896'173.83	-
3132	Honorare externe Berater etc.	4'205'378.57	-	2'003'369.38	-	2'329'839.92	-
3133	Informatik-Nutzungsaufwand	1'968'221.94	-	1'528'406.08	-	1'790'511.07	-
3134	Sachversicherungsprämien	283'442.25	-	304'759.48	-	280'595.90	-
3137	Steuern und Abgaben	58'101.92	-	130'120.67	-	86'803.67	-
3139	Lehrlingsprüfungen	9'365.00	-	14'800.00	-	4'225.00	-
3140	Unterhalt an Grundstücken	100'964.70	-	150'000.00	-	142'801.65	-
3144	Unterhalt Hochbauten, Gebäude	5'098'846.55	-	6'219'250.00	-	5'095'773.07	-
3150	Unterhalt Büromöbel und -geräte	35'588.61	-	7'025.00	-	5'434.35	-
3151	Unterhalt Apparate, Maschinen etc.	19'072.77	-	31'499.80	-	23'666.53	-
3153	Informatik-Unterhalt (Hardware)	375'300.47	-	450'551.00	-	296'909.84	-
3158	Unterhalt immaterielle Anlagen	4'178'957.55	-	4'269'510.05	-	3'569'952.25	-
3160	Miete und Pacht Liegenschaften	5'674'364.60	-	6'945'005.48	-	5'611'252.95	-
3161	Mieten, Benützungskosten Anlagen	44'362.67	-	54'982.80	-	28'170.61	-
3169	Übrige Mieten und Benützungskosten	1'970.62	-	-	-	2'083.57	-
3170	Reisekosten und Spesen	302'561.61	-	376'013.72	-	336'030.51	-
3171	Exkursionen, Schulreisen und Lager	360.00	-	1'800.00	-	-	-
3180	Wertberichtigungen auf Forderungen	9'866.20	-	-	-	3'974.02	-
3181	Tatsächliche Forderungsverluste	5'494.95	-	5'922.00	-	5'367.50	-
3190	Schadenersatzleistungen	-	-	1'000.00	-	811.75	-
3199	Übriger Betriebsaufwand	3'606.47	-	-	-	1'020.86	-
3300	Planmässige Abschreibungen VV	8'687'875.08	-	10'984'973.97	-	8'366'657.38	-
3301	Ausserplanmässige Abschreibungen VV	-	-	-	-	1'945'460.79	-
3320	Planmässige Abschr. Immat. Anlagen	4'871'851.92	-	6'403'229.76	-	2'566'102.88	-
3400	Verzinsung laufende Verbindlichk.	169.90	-	-	-	-	-
3401	Verzinsung kurzfristige Finanzverb.	-	-	-	-	37.30	-
3419	Kursverluste Fremdwährungen	2'549.07	-	11'000.00	-	1'898.54	-
3431	Nicht baulicher Unterhalt Lieg. FV	-750.00	-	-	-	8'314.45	-
3499	Übriger Finanzaufwand	73'248.35	-	-6'000.00	-	96'726.41	-
3632	Beiträge an Gemeinden-/verbände	2'003'441.00	-	11'500.00	-	-	-
3636	Beiträge an private Organisationen	813'469.00	-	1'015'296.00	-	1'928'547.37	-
3638	Entwicklungs- und humanitäre Hilfe	-	-	365'000.00	-	-	-
3892	Einlagen Rücklagen Globalbudgetber.	-	-	302'688.00	-	-	-
3893	Einlagen in Vorfinanzierungen EK	5'651'897.98	-	-	-	228'886.95	-
3900	Int. Verrg. Material-/Warenbezüge	77.85	-	-	-	-	-
3910	Int. Verrg. Dienstleistungen	51'400.00	-	7'400.00	-	7'400.00	-
3920	Int. Verrg. Pacht, Mieten etc.	4'043'578.08	-	4'070'044.78	-	4'291'755.18	-
3940	Int. Verrg. kalk. Zinsen/Finanzaw.	4'278'358.06	-	4'278'358.06	-	3'747'042.29	-
3990	Übrige interne Verrechnungen	18'589'144.55	-	12'517'394.48	-	17'147'540.20	-
4210	Gebühren für Amtshandlungen	-	70'911.01	-	24'000.00	-	37'210.42
4240	Benützungsgebühren/Dienstleistungen	-	2'975'015.67	-	2'999'593.95	-	3'330'821.22
4250	Verkäufe	-	3'622'855.06	-	5'604'405.57	-	3'398'788.08
4260	Rückerstattungen Dritter	-	906'536.74	-	730'220.00	-	658'563.77
4290	Übrige Entgelte	-	193'555.17	-	130'300.00	-	72'324.41
4309	Übriger betrieblicher Ertrag	-	5'501.19	-	14'682.45	-	1'109.14
4310	Akt. Eigenleistungen Sachanlagen	-	3'598'435.35	-	2'658'250.00	-	2'842'760.65
4311	Akt. Eigenleistungen immat. Anlagen	-	47'067.40	-	232'500.00	-	-
4312	Aktivierbare Projektierungskosten	-	53'401.40	-	-	-	-
4390	Übriger Ertrag	-	838.14	-	70.00	-	208.24
4400	Zinsen flüssige Mittel	-	2.10	-	-	-	27.07
4401	Zinsen Forderungen/Kontokorrente	-	193'522.10	-	-	-	-
4409	Übrige Zinsen von Finanzvermögen	-	31'146.43	-	5'000.00	-	11'122.38
4430	Pacht-/Mietzinse Liegenschaften FV	-	-	-	-	-	6'900.00
4439	Übriger Liegenschaftenertrag FV	-	0.52	-	-	-	-0.02
4443	Marktwertanpassungen Liegenschaften	-	-	-	-	-	4.00
4470	Pacht-/Mietzinse Liegenschaften VV	-	6'356'019.03	-	6'757'642.18	-	6'545'449.48



4472	Verg. Benützigungen Liegenschaften VV	-	-	-	-	-	9'366'261.85
4479	Übrige Erträge Liegenschaften VV	-	260'179.52	-	32'500.00	-	-12'300'435.25
4480	Mietzinse von gem. Liegenschaften	-	-	-	-	-	2'107'806.30
4611	Entsch. von Kantonen/Konkordaten	-	39'107.82	-	15'932.00	-	49'059.30
4612	Entsch. von Gemeinden/-verbänden	-	10'419'237.51	-	9'809'693.19	-	8'994'041.05
4635	Beiträge von priv. Unternehmungen	-	5'458'384.17	-	-	-	214'897.95
4892	Entnahmen Rückl. Globalbudgetber.	-	-	-	302'688.00	-	-
4893	Entnahmen aus Vorfinanzierungen EK	-	2'033'441.00	-	30'000.00	-	988'584.37
4910	Int. Verrg. von Dienstleistungen	-	547'710.28	-	595'812.28	-	547'710.28
4920	Int.Verrg. Pacht, Mieten, Benützung	-	23'503'454.49	-	16'847'464.48	-	18'574'505.43
4940	Int.Verrg. kalk. Zinsen/Finanzaufw.	-	-	-	-	-	13'989.00
4990	Übrige interne Verrechnungen	-	37'041'019.60	-	31'225'096.50	-	33'593'331.84
<b>0290</b>	<b>Verwaltungsliegenschaften</b>	<b>17'287'699.62</b>	<b>6'603'475.54</b>	<b>14'732'149.90</b>	<b>4'375'348.17</b>	<b>16'217'682.59</b>	<b>5'349'526.20</b>
3010	Löhne Verwaltungs-/Betriebspersonal	3'717'969.61	-	2'315'588.39	-	2'345'872.35	-
3030	Entschädigungen temp. Arbeitskräfte	11'409.06	-	54'777.00	-	5'111.65	-
3040	Kinder- und Familienzulagen	30'207.61	-	37'021.53	-	32'028.01	-
3049	Übrige Zulagen	6'149.65	-	652.22	-	7'163.88	-
3050	AG-Beiträge AHV, IV, EO, ALV	155'248.77	-	154'090.91	-	151'806.45	-
3052	AG-Beiträge an Pensionskassen	328'188.68	-	345'888.75	-	319'494.41	-
3053	AG-Beiträge an Unfallversicherungen	43'334.22	-	55'935.56	-	43'853.88	-
3054	AG-Beiträge Familienausgleichskasse	36'356.61	-	42'192.49	-	35'511.13	-
3090	Aus-/Weiterbildung des Personals	5'291.07	-	15'247.40	-	6'226.28	-
3091	Personalwerbung	506.62	-	-	-	968.98	-
3099	Übriger Personalaufwand	9'856.93	-	8'693.76	-	3'778.09	-
3100	Büromaterial	2'328.70	-	742.00	-	662.60	-
3101	Betriebs-, Verbrauchsmaterial	-	-	37.10	-	-	-
3102	Drucksachen, Publikationen	2'144.14	-	1'684.00	-	301.04	-
3103	Fachliteratur, Zeitschriften	93.81	-	523.20	-	157.36	-
3110	Büromöbel und -geräte	1'228.93	-	1'484.00	-	1'037.45	-
3113	Hardware	635.36	-	1'484.00	-	1'206.71	-
3118	Immateriellen Anlagen	-	-	222.60	-	298.57	-
3120	Ver- und Entsorgung	3'413'014.01	-	2'042'064.00	-	2'199'008.57	-
3130	Dienstleistungen Dritter	4'297.19	-	11'209.04	-	5'923.06	-
3132	Honorare externe Berater etc.	118'354.82	-	51'491.60	-	29'493.18	-
3133	Informatik-Nutzungsaufwand	-	-	-	-	5.28	-
3134	Sachversicherungsprämien	117'875.51	-	116'679.66	-	127'126.57	-
3137	Steuern und Abgaben	69'083.18	-	56'468.40	-	53'055.92	-
3140	Unterhalt an Grundstücken	-	-	1'000.00	-	3'310.00	-
3144	Unterhalt Hochbauten, Gebäude	906'810.89	-	1'650'200.00	-	1'493'024.45	-
3150	Unterhalt Büromöbel und -geräte	10.31	-	148.40	-	31.11	-
3151	Unterhalt Apparate, Maschinen etc.	133.88	-	133.56	-	122.58	-
3153	Informatik-Unterhalt (Hardware)	19'927.52	-	110'451.20	-	17'120.13	-
3160	Miete und Pacht Liegenschaften	2'024'585.40	-	2'766'751.94	-	2'541'937.10	-
3161	Mieten, Benützungskosten Anlagen	1'657.49	-	5'565.00	-	2'581.68	-
3170	Reisekosten und Spesen	4'901.95	-	5'894.33	-	3'633.24	-
3180	Wertberichtigungen auf Forderungen	7'600.00	-	-	-	3'179.22	-
3181	Tatsächliche Forderungsverluste	-	-	2'588.00	-	-	-
3199	Übriger Betriebsaufwand	45.86	-	-	-	-	-
3300	Planmässige Abschreibungen VV	4'977'074.71	-	3'430'400.00	-	4'907'755.07	-
3320	Planmässige Abschr. Immat. Anlagen	42'862.41	-	159'200.00	-	90'934.31	-
3401	Verzinsung kurzfristige Finanzverb.	-	-	-	-	9.35	-
3419	Kursverluste Fremdwährungen	8.08	-	-	-	-	-
3499	Übriger Finanzaufwand	10.53	-	-	-	-22.03	-
3920	Int. Verrg. Pacht, Mieten etc.	42'956.79	-	49'062.66	-	39'808.02	-
3940	Int. Verrg. kalk. Zinsen/Finanzaw.	1'018'380.00	-	1'018'380.00	-	1'545'300.00	-
3990	Übrige interne Verrechnungen	167'159.32	-	218'197.20	-	198'866.94	-
4210	Gebühren für Amtshandlungen	-	-0.01	-	-	-	0.07
4240	Benützungsgebühren/Dienstleistungen	-	294'445.96	-	336'181.00	-	307'311.75
4309	Übriger betrieblicher Ertrag	-	3'217.26	-	8'437.89	-	1'633.62
4312	Aktivierbare Projektierungskosten	-	6'485.08	-	-	-	-
4401	Zinsen Forderungen/Kontokorrente	-	-	-	-	-	100.00
4439	Übriger Liegenschaftenertrag FV	-	0.26	-	-	-	-0.02
4470	Pacht-/Mietzinse Liegenschaften VV	-	3'114'006.59	-	3'157'071.25	-	2'873'432.44
4472	Verg. Benützigungen Liegenschaften VV	-	-	-	-	-	4'446'814.40
4479	Übrige Erträge Liegenschaften VV	-	-324'345.67	-	26'000.00	-	-11'518'314.92
4480	Mietzinse von gem. Liegenschaften	-	-	-	-	-	536'692.15
4612	Entsch. von Gemeinden/-verbänden	-	-10'419'237.51	-	-9'809'693.19	-	-8'994'041.05
4910	Int. Verrg. von Dienstleistungen	-	-	-	14'960.40	-	-
4920	Int.Verrg. Pacht, Mieten, Benützung	-	13'928'903.58	-	10'618'958.22	-	17'671'354.36
4990	Übrige interne Verrechnungen	-	-	-	23'432.60	-	24'543.40
<b>1</b>	<b>ÖFFENTLICHE ORDNUNG UND SICHERHEIT</b>	<b>99'260'350.47</b>	<b>32'289'912.77</b>	<b>100'233'251.12</b>	<b>42'548'348.27</b>	<b>97'379'042.29</b>	<b>30'963'724.03</b>
<b>1110</b>	<b>Polizei</b>	<b>33'920'891.53</b>	<b>245'997.46</b>	<b>34'459'513.37</b>	<b>523'495.83</b>	<b>34'679'969.28</b>	<b>261'305.22</b>
3010	Löhne Verwaltungs-/Betriebspersonal	1'591'322.04	-	1'901'997.22	-	1'480'803.54	-
3030	Entschädigungen temp. Arbeitskräfte	2'948.15	-	2'463.20	-	4'244.24	-
3040	Kinder- und Familienzulagen	17'061.75	-	13'145.24	-	16'785.86	-
3049	Übrige Zulagen	3'386.43	-	1'782.30	-	1'865.14	-
3050	AG-Beiträge AHV, IV, EO, ALV	90'737.51	-	104'854.71	-	95'498.32	-
3052	AG-Beiträge an Pensionskassen	210'938.79	-	238'766.71	-	223'998.24	-
3053	AG-Beiträge an Unfallversicherungen	17'016.11	-	21'428.84	-	17'946.15	-
3054	AG-Beiträge Familienausgleichskasse	21'397.97	-	24'426.58	-	22'472.15	-
3090	Aus-/Weiterbildung des Personals	8'590.62	-	11'093.60	-	9'009.92	-
3091	Personalwerbung	605.68	-	-	-	-	-

3099	Übriger Personalaufwand	2'688.55	-	3'667.43	-	2'012.79	-
3100	Büromaterial	4'096.66	-	5'135.50	-	4'206.37	-
3101	Betriebs-, Verbrauchsmaterial	708.28	-	1'027.10	-	373.66	-
3102	Drucksachen, Publikationen	568.46	-	7'766.05	-	613.17	-
3103	Fachliteratur, Zeitschriften	86.96	-	1'060.80	-	16.01	-
3105	Lebensmittel	-	-	13.71	-	-	-
3106	Medizinisches Material	-	-	68.55	-	20.16	-
3110	Büromöbel und -geräte	6'419.65	-	8'868.60	-	881.51	-
3111	Maschinen, Geräte und Fahrzeuge	11.13	-	274.20	-	103.10	-
3112	Kleider, Wäsche, Vorhänge	6'448.45	-	7'590.58	-	1'524.70	-
3113	Hardware	420.47	-	6'006.35	-	131.21	-
3119	Übrige nicht aktivierbare Anlagen	9.21	-	-	-	71.80	-
3120	Ver- und Entsorgung	14.76	-	137.10	-	-	-
3130	Dienstleistungen Dritter	453'965.91	-	511'657.70	-	363'631.59	-
3132	Honorare externe Berater etc.	-	-	615.80	-	-	-
3133	Informatik-Nutzungsaufwand	2'376.43	-	2'121.60	-	2'138.39	-
3134	Sachversicherungsprämien	1'111.83	-	1'262.77	-	1'215.13	-
3137	Steuern und Abgaben	207.27	-	341.39	-	194.62	-
3144	Unterhalt Hochbauten, Gebäude	-	-	2'742.00	-	31.44	-
3150	Unterhalt Büromöbel und -geräte	556.40	-	1'096.80	-	490.56	-
3151	Unterhalt Apparate, Maschinen etc.	859.00	-	1'479.85	-	1'688.89	-
3153	Informatik-Unterhalt (Hardware)	401.24	-	1'108.44	-	398.50	-
3158	Unterhalt immaterielle Anlagen	10'069.95	-	13'500.00	-	10'069.95	-
3160	Miete und Pacht Liegenschaften	2'686.03	-	-	-	256.16	-
3161	Mieten, Benützungskosten Anlagen	27.45	-	-	-	26.55	-
3170	Reisekosten und Spesen	7'451.54	-	7'401.78	-	7'286.22	-
3180	Wertberichtigungen auf Forderungen	1'735.93	-	-	-	525.00	-
3181	Tatsächliche Forderungsverluste	918.30	-	1'539.50	-	1'321.23	-
3199	Übriger Betriebsaufwand	179.10	-	1'095.65	-	250.00	-
3300	Planmässige Abschreibungen VV	16'294.29	-	4'245.60	-	12'094.64	-
3320	Planmässige Abschr. Immat. Anlagen	51'923.95	-	64'659.00	-	53'998.23	-
3611	Entschädigungen Kantone/Konkordate	31'085'423.40	-	31'191'834.00	-	32'033'753.00	-
3920	Int. Verrg. Pacht, Mieten etc.	86'822.66	-	87'247.20	-	94'630.53	-
3940	Int. Verrg. kalk. Zinsen/Finanzaw.	2'218.43	-	2'218.43	-	1'786.07	-
3990	Übrige interne Verrechnungen	210'184.79	-	201'771.49	-	211'604.54	-
4210	Gebühren für Amtshandlungen	-	28'445.95	-	36'200.00	-	23'763.82
4240	Benützungsgebühren/Dienstleistungen	-	94'284.00	-	240'000.00	-	117'345.00
4250	Verkäufe	-	303.63	-	237.10	-	561.30
4260	Rückerstattungen Dritter	-	3'033.30	-	582.10	-	7'802.70
4270	Bussen	-	110'530.00	-	243'750.00	-	105'000.00
4290	Übrige Entgelte	-	90.69	-	-	-	56.60
4611	Entsch. von Kantonen/Konkordaten	-	2'536.09	-	2'726.63	-	51.60
4990	Übrige interne Verrechnungen	-	6'773.80	-	-	-	6'724.20
<b>1400</b>	<b>Allgemeines Rechtswesen</b>	<b>32'921'916.05</b>	<b>22'406'830.50</b>	<b>33'480'309.59</b>	<b>25'174'988.89</b>	<b>31'604'963.95</b>	<b>21'531'716.58</b>
3000	Löhne/Sitzungsgelder Behörden/Komm.	4'000.00	-	5'000.00	-	2'450.00	-
3001	Vergütungen an Behörden/Komm.	54'230.05	-	70'000.00	-	62'946.75	-
3010	Löhne Verwaltungs-/Betriebspersonal	15'860'151.06	-	16'361'086.75	-	15'818'762.00	-
3030	Entschädigungen temp. Arbeitskräfte	9'520.92	-	8'536.80	-	10'709.41	-
3040	Kinder- und Familienzulagen	177'008.70	-	151'826.29	-	176'135.99	-
3049	Übrige Zulagen	57'849.41	-	12'017.70	-	45'175.33	-
3050	AG-Beiträge AHV, IV, EO, ALV	1'070'897.90	-	1'127'102.58	-	1'060'883.52	-
3052	AG-Beiträge an Pensionskassen	2'456'524.78	-	2'537'043.03	-	2'387'165.78	-
3053	AG-Beiträge an Unfallversicherungen	229'895.87	-	253'940.91	-	228'213.27	-
3054	AG-Beiträge Familienausgleichskasse	251'615.28	-	262'423.01	-	248'726.42	-
3063	Unfallrenten und Rentenablösungen	25'248.68	-	-	-	-	-
3090	Aus-/Weiterbildung des Personals	78'553.29	-	110'758.48	-	86'868.21	-
3091	Personalwerbung	2'194.82	-	8'335.00	-	3'173.10	-
3099	Übriger Personalaufwand	41'635.23	-	46'045.58	-	30'184.23	-
3100	Büromaterial	95'540.95	-	110'100.82	-	80'617.79	-
3101	Betriebs-, Verbrauchsmaterial	15'532.95	-	13'840.90	-	11'878.76	-
3102	Drucksachen, Publikationen	499'571.57	-	332'022.04	-	422'397.38	-
3103	Fachliteratur, Zeitschriften	15'545.75	-	14'966.84	-	14'788.93	-
3105	Lebensmittel	-	-	273.29	-	6.11	-
3106	Medizinisches Material	-	-	431.45	-	104.16	-
3110	Büromöbel und -geräte	48'909.66	-	59'181.01	-	44'376.10	-
3111	Maschinen, Geräte und Fahrzeuge	3'354.92	-	1'875.80	-	993.75	-
3112	Kleider, Wäsche, Vorhänge	7'686.01	-	23'609.42	-	7'317.89	-
3113	Hardware	9'512.18	-	30'893.65	-	4'356.36	-
3118	Immateriellen Anlagen	278'241.58	-	267'960.79	-	262'764.85	-
3119	Übrige nicht aktivierbare Anlagen	8'696.50	-	-	-	-	-
3120	Ver- und Entsorgung	54'430.44	-	61'512.90	-	56'486.54	-
3130	Dienstleistungen Dritter	1'560'964.92	-	1'374'623.72	-	1'118'625.97	-
3132	Honorare externe Berater etc.	178'047.62	-	85'687.33	-	65'391.93	-
3133	Informatik-Nutzungsaufwand	60'582.04	-	28'532.92	-	31'686.43	-
3134	Sachversicherungsprämien	18'082.61	-	17'074.93	-	18'877.54	-
3137	Steuern und Abgaben	115'907.54	-	120'108.61	-	116'965.47	-
3144	Unterhalt Hochbauten, Gebäude	-	-	17'258.00	-	162.41	-
3150	Unterhalt Büromöbel und -geräte	6'165.18	-	7'070.20	-	3'210.78	-
3151	Unterhalt Apparate, Maschinen etc.	8'563.23	-	11'020.15	-	10'595.64	-
3153	Informatik-Unterhalt (Hardware)	33'612.36	-	23'091.56	-	15'236.70	-
3158	Unterhalt immaterielle Anlagen	579'480.18	-	534'900.00	-	672'850.78	-
3160	Miete und Pacht Liegenschaften	35'479.10	-	26'168.00	-	29'922.46	-
3161	Mieten, Benützungskosten Anlagen	23'382.59	-	8'112.20	-	9'790.84	-
3170	Reisekosten und Spesen	72'317.20	-	84'176.40	-	60'477.23	-

3180	Wertberichtigungen auf Forderungen	16'796.26	-	2'000.00	-	4'201.03	-
3181	Tatsächliche Forderungsverluste	1'054'087.85	-	948'460.50	-	939'217.00	-
3190	Schadenersatzleistungen	-	-	10'000.00	-	-	-
3199	Übriger Betriebsaufwand	89'808.79	-	92'204.35	-	67'962.40	-
3300	Planmässige Abschreibungen VV	749'779.01	-	819'236.51	-	737'551.64	-
3320	Planmässige Abschr. Immat. Anlagen	538'708.24	-	534'045.63	-	469'168.96	-
3611	Entschädigungen Kantone/Konkordate	344'170.00	-	330'000.00	-	375'650.00	-
3636	Beiträge an private Organisationen	452'650.00	-	717'200.00	-	328'491.30	-
3705	Durchl. Beitr. priv. Unt'nehmungen	-	-	-	-	14'138.00	-
3893	Einlagen in Vorfinanzierungen EK	35'006.40	-	214'365.00	-	36'826.85	-
3920	Int. Verrg. Pacht, Mieten etc.	1'336'212.02	-	1'299'992.68	-	1'315'188.08	-
3940	Int. Verrg. kalk. Zinsen/Finanzaw.	47'281.91	-	47'281.91	-	54'883.09	-
3990	Übrige interne Verrechnungen	4'208'482.50	-	4'256'913.95	-	4'040'408.79	-
4120	Konzessionen	-	1'552'488.00	-	1'616'000.00	-	1'567'386.90
4200	Ersatzabgaben	-	8'700.00	-	314'365.00	-	34'800.00
4210	Gebühren für Amtshandlungen	-	9'037'730.74	-	8'700'900.00	-	8'158'522.78
4240	Benützungsgebühren/Dienstleistungen	-	9'420'908.61	-	12'133'737.20	-	9'368'616.74
4250	Verkäufe	-	35'485.57	-	21'862.90	-	30'405.75
4260	Rückerstattungen Dritter	-	41'583.43	-	14'097.90	-	54'505.09
4290	Übrige Entgelte	-	9'944.43	-	8'000.00	-	31'715.81
4390	Übriger Ertrag	-	8.74	-	-	-	13.69
4401	Zinsen Forderungen/Kontokorrente	-	27'336.81	-	1'500.00	-	3'225.25
4470	Pacht-/Mietzinse Liegenschaften VV	-	1'260'024.45	-	1'211'750.00	-	1'263'201.25
4610	Entschädigungen vom Bund	-	54'510.00	-	53'750.00	-	49'370.00
4611	Entsch. von Kantonen/Konkordaten	-	335'425.45	-	395'391.37	-	328'890.39
4701	Durchl. Beiträge Kantone/Konkordate	-	-	-	-	-	14'138.00
4893	Entnahmen aus Vorfinanzierungen EK	-	60'900.00	-	100'000.00	-	8'091.30
4910	Int. Verrg. von Dienstleistungen	-	36'909.72	-	36'909.72	-	36'909.72
4920	Int.Verrg. Pacht, Mieten, Benützung	-	5'854.80	-	5'854.80	-	7'054.80
4990	Übrige interne Verrechnungen	-	519'019.75	-	560'870.00	-	574'869.11
<b>1500</b>	<b>Feuerwehr</b>	<b>29'244'781.83</b>	<b>9'213'360.96</b>	<b>29'138'162.27</b>	<b>16'472'863.55</b>	<b>27'879'826.68</b>	<b>8'737'884.17</b>
3010	Löhne Verwaltungs-/Betriebspersonal	15'667'899.54	-	14'808'032.35	-	14'143'709.84	-
3030	Entschädigungen temp. Arbeitskräfte	104'729.51	-	-	-	54'470.52	-
3040	Kinder- und Familienzulagen	171'108.16	-	125'173.14	-	149'763.17	-
3042	Verpflegungszulagen	134'358.00	-	180'000.00	-	156'516.90	-
3049	Übrige Zulagen	74'731.21	-	59'000.00	-	23'073.54	-
3050	AG-Beiträge AHV, IV, EO, ALV	909'574.44	-	939'076.48	-	834'048.06	-
3052	AG-Beiträge an Pensionskassen	1'895'160.84	-	2'094'207.11	-	1'828'449.43	-
3053	AG-Beiträge an Unfallversicherungen	169'466.68	-	181'925.86	-	157'574.56	-
3054	AG-Beiträge Familienausgleichskasse	211'914.59	-	215'747.77	-	194'930.66	-
3090	Aus-/Weiterbildung des Personals	601'660.63	-	462'515.75	-	461'155.98	-
3091	Personalwerbung	3'685.76	-	14'157.50	-	14'348.73	-
3099	Übriger Personalaufwand	68'685.73	-	215'407.50	-	36'946.23	-
3100	Büromaterial	18'558.01	-	20'070.00	-	10'220.38	-
3101	Betriebs-, Verbrauchsmaterial	1'423'280.40	-	1'243'858.00	-	1'687'245.31	-
3102	Drucksachen, Publikationen	11'140.48	-	13'015.00	-	7'190.70	-
3103	Fachliteratur, Zeitschriften	3'538.17	-	6'292.50	-	5'622.99	-
3104	Lehrmittel	-	-	4'200.00	-	-	-
3105	Lebensmittel	47'224.39	-	27'527.50	-	74'923.46	-
3106	Medizinisches Material	7'385.15	-	27'000.00	-	-65'845.65	-
3110	Büromöbel und -geräte	19'202.31	-	36'235.00	-	42'542.58	-
3111	Maschinen, Geräte und Fahrzeuge	157'016.52	-	271'220.00	-	345'905.32	-
3112	Kleider, Wäsche, Vorhänge	148'445.67	-	273'013.00	-	207'429.73	-
3113	Hardware	78'957.36	-	86'645.00	-	90'240.63	-
3116	Medizinische Geräte	17'220.82	-	4'600.00	-	19'938.67	-
3118	Immateriellen Anlagen	27'977.02	-	50'946.00	-	54'242.77	-
3119	Übrige nicht aktivierbare Anlagen	4'504.11	-	-	-	1'754.42	-
3120	Ver- und Entsorgung	5'917.19	-	14'390.00	-	3'945.33	-
3130	Dienstleistungen Dritter	224'905.17	-	327'088.50	-	172'929.52	-
3132	Honorare externe Berater etc.	60'138.89	-	190'310.00	-	90'147.21	-
3133	Informatik-Nutzungsaufwand	1'265.16	-	92'393.11	-	26'817.81	-
3134	Sachversicherungsprämien	33'858.76	-	35'246.56	-	28'799.38	-
3137	Steuern und Abgaben	221'754.20	-	276'460.00	-	219'815.35	-
3138	Kurse, Prüfungen und Beratungen	-	-	640.00	-	-	-
3150	Unterhalt Büromöbel und -geräte	-	-	990.00	-	-	-
3151	Unterhalt Apparate, Maschinen etc.	285'163.55	-	431'466.00	-	424'391.33	-
3153	Informatik-Unterhalt (Hardware)	11'162.15	-	13'760.00	-	7'904.50	-
3156	Unterhalt medizinische Geräte	2'929.30	-	28'982.00	-	9'016.64	-
3158	Unterhalt immaterielle Anlagen	7'504.79	-	4'300.00	-	50'303.06	-
3160	Miete und Pacht Liegenschaften	1'305.00	-	-	-	5'811.60	-
3161	Mieten, Benützungskosten Anlagen	7'913.29	-	13'345.00	-	18'803.61	-
3169	Übrige Mieten und Benützungskosten	-	-	1'800.00	-	-	-
3170	Reisekosten und Spesen	70'646.09	-	95'428.80	-	38'834.01	-
3180	Wertberichtigungen auf Forderungen	5'498.06	-	2'475.00	-	-19'088.63	-
3181	Tatsächliche Forderungsverluste	809.52	-	-	-	17'178.65	-
3199	Übriger Betriebsaufwand	80.00	-	31'900.12	-	20'129.04	-
3300	Planmässige Abschreibungen VV	974'539.10	-	970'693.88	-	852'349.67	-
3499	Übriger Finanzaufwand	-74.21	-	-	-	-161.05	-
3611	Entschädigungen Kantone/Konkordate	928'936.76	-	928'936.76	-	928'936.76	-
3636	Beiträge an private Organisationen	25'000.00	-	77'500.00	-	25'000.00	-
3699	-	-	-	-	-	-47.08	-
3892	Einlagen Rücklagen Globalbudgetber.	67'922.75	-	13'220.50	-	46'135.07	-
3920	Int. Verrg. Pacht, Mieten etc.	3'843'084.53	-	3'774'246.50	-	3'907'615.17	-
3940	Int. Verrg. kalk. Zinsen/Finanzaw.	73'470.12	-	73'470.12	-	74'370.63	-

3990	Übrige interne Verrechnungen	413'626.16	-	379'253.96	-	393'490.17	-
4200	Ersatzabgaben	-	-	-	6'200'000.00	-	-
4210	Gebühren für Amtshandlungen	-	60.00	-	-	-	240.00
4220	Steuern und Kostgelder	-	64'701.90	-	-	-	65'059.90
4240	Benützungsgebühren/Dienstleistungen	-	3'859'542.32	-	5'656'480.55	-	3'909'288.74
4250	Verkäufe	-	957'954.97	-	606'800.00	-	1'019'610.65
4260	Rückerstattungen Dritter	-	69'919.20	-	85'000.00	-	126'611.49
4290	Übrige Entgelte	-	240'164.62	-	655'000.00	-	163'887.49
4390	Übriger Ertrag	-	3.00	-	-	-	-
4401	Zinsen Forderungen/Kontokorrente	-	65.80	-	-	-	83.35
4470	Pacht-/Mietzinse Liegenschaften VV	-	255'512.87	-	-	-	-
4611	Entsch. von Kantonen/Konkordaten	-	830'876.81	-	808'930.00	-	657'938.95
4612	Entsch. von Gemeinden/-verbänden	-	752'757.37	-	669'813.00	-	727'647.45
4631	Beiträge von Kantonen/Konkordaten	-	1'518'064.00	-	1'385'090.00	-	1'679'906.00
4634	Beiträge von öff. Unternehmungen	-	358'511.80	-	127'500.00	-	-
4900	Int. Verrg. Material-/Warenbezügen	-	208'968.65	-	193'750.00	-	246'529.70
4910	Int. Verrg. von Dienstleistungen	-	20'474.99	-	15'000.00	-	45'454.29
4920	Int.Verrg. Pacht, Mieten, Benützung	-	-	-	36'000.00	-	21'000.00
4990	Übrige interne Verrechnungen	-	75'782.66	-	33'500.00	-	74'626.16
<b>1620</b>	<b>Zivilschutz</b>	<b>3'172'761.06</b>	<b>423'723.85</b>	<b>3'155'265.89</b>	<b>377'000.00</b>	<b>3'214'282.38</b>	<b>432'818.06</b>
3010	Löhne Verwaltungs-/Betriebspersonal	596'614.74	-	487'432.67	-	494'066.88	-
3030	Entschädigungen temp. Arbeitskräfte	74.16	-	-	-	39.31	-
3040	Kinder- und Familienzulagen	9'905.95	-	12'167.60	-	10'829.41	-
3049	Übrige Zulagen	3'194.68	-	-	-	3'071.40	-
3050	AG-Beiträge AHV, IV, EO, ALV	30'262.68	-	31'552.16	-	31'412.14	-
3052	AG-Beiträge an Pensionskassen	64'513.42	-	66'555.68	-	67'603.09	-
3053	AG-Beiträge an Unfallversicherungen	5'698.50	-	6'025.96	-	5'933.20	-
3054	AG-Beiträge Familienausgleichskasse	7'116.69	-	7'335.87	-	7'345.59	-
3090	Aus-/Weiterbildung des Personals	150'605.19	-	6'677.00	-	124'437.31	-
3091	Personalwerbung	148.90	-	370.00	-	53.48	-
3099	Übriger Personalaufwand	3'051.53	-	44'722.00	-	2'631.08	-
3100	Büromaterial	772.16	-	995.00	-	1'688.98	-
3101	Betriebs-, Verbrauchsmaterial	15'306.85	-	13'910.00	-	21'037.57	-
3102	Drucksachen, Publikationen	1'648.26	-	340.00	-	147.35	-
3103	Fachliteratur, Zeitschriften	141.98	-	755.00	-	257.62	-
3105	Lebensmittel	38'998.77	-	27'690.00	-	22'726.92	-
3106	Medizinisches Material	174.95	-	-	-	-	-
3110	Büromöbel und -geräte	1'482.12	-	2'960.00	-	7'216.62	-
3111	Maschinen, Geräte und Fahrzeuge	25'706.27	-	20'120.00	-	83'707.91	-
3112	Kleider, Wäsche, Vorhänge	40'421.63	-	15'000.00	-	4'008.37	-
3113	Hardware	2'552.15	-	3'380.00	-	3'963.34	-
3118	Immateriellen Anlagen	562.52	-	1'120.00	-	1'515.71	-
3119	Übrige nicht aktivierbare Anlagen	-	-	-	-	789.51	-
3120	Ver- und Entsorgung	1'652.64	-	5'010.00	-	1'959.03	-
3130	Dienstleistungen Dritter	33'494.32	-	82'822.00	-	67'233.81	-
3132	Honorare externe Berater etc.	1'328.20	-	-2'240.00	-	2'293.42	-
3133	Informatik-Nutzungsaufwand	8'880.43	-	11'640.00	-	9'348.79	-
3134	Sachversicherungsprämien	1'260.34	-	455.41	-	2'065.84	-
3137	Steuern und Abgaben	3'281.73	-	12'040.00	-	2'140.43	-
3150	Unterhalt Büromöbel und -geräte	-	-	40.00	-	-	-
3151	Unterhalt Apparate, Maschinen etc.	18'998.57	-	23'750.00	-	14'780.87	-
3153	Informatik-Unterhalt (Hardware)	489.13	-	640.00	-	331.31	-
3156	Unterhalt medizinische Geräte	-	-	1'348.00	-	-	-
3158	Unterhalt immaterielle Anlagen	294.45	-	200.00	-	2'045.35	-
3161	Mieten, Benützungskosten Anlagen	425.87	-	120'280.00	-	971.87	-
3170	Reisekosten und Spesen	6'355.15	-	6'014.80	-	9'963.96	-
3180	Wertberichtigungen auf Forderungen	288.33	-	100.00	-	-203.55	-
3181	Tatsächliche Forderungsverluste	-	-	-	-	203.75	-
3199	Übriger Betriebsaufwand	-	-	-	-	19'695.71	-
3300	Planmässige Abschreibungen VV	16'846.19	-	7'152.47	-	16'572.05	-
3499	Übriger Finanzaufwand	-2.98	-	-	-	-6.51	-
3611	Entschädigungen Kantone/Konkordate	43'206.34	-	43'206.34	-	43'206.34	-
3920	Int. Verrg. Pacht, Mieten etc.	2'020'059.06	-	2'077'888.42	-	2'111'106.91	-
3940	Int. Verrg. kalk. Zinsen/Finanzaw.	510.07	-	510.07	-	551.97	-
3990	Übrige interne Verrechnungen	16'439.12	-	15'299.44	-	15'538.24	-
4240	Benützungsgebühren/Dienstleistungen	-	29'818.12	-	600.00	-	9'965.05
4250	Verkäufe	-	-1'528.12	-	-	-	10.00
4260	Rückerstattungen Dritter	-	761.95	-	-	-	161.29
4290	Übrige Entgelte	-	4.00	-	20'000.00	-	-
4470	Pacht-/Mietzinse Liegenschaften VV	-	2'243.39	-	-	-	-
4611	Entsch. von Kantonen/Konkordaten	-	313.99	-	-	-	37'791.52
4612	Entsch. von Gemeinden/-verbänden	-	361'334.52	-	356'400.00	-	358'138.20
4631	Beiträge von Kantonen/Konkordaten	-	30'776.00	-	-	-	26'752.00
<b>2</b>	<b>BILDUNG</b>	<b>305'630'304.66</b>	<b>134'191'685.06</b>	<b>310'021'516.81</b>	<b>134'174'174.56</b>	<b>302'758'159.76</b>	<b>141'833'414.41</b>
<b>2140</b>	<b>Musikschulen</b>	<b>4'307'838.91</b>	<b>-</b>	<b>4'308'300.00</b>	<b>-</b>	<b>4'228'331.49</b>	<b>-</b>
3632	Beiträge an Gemeinden/-verbände	77'506.41	-	45'000.00	-	57'347.54	-
3636	Beiträge an private Organisationen	4'000'165.50	-	3'963'300.00	-	3'937'008.95	-
3637	Beiträge an private Haushalte	230'167.00	-	300'000.00	-	233'975.00	-
<b>2170</b>	<b>Schulliegenschaften</b>	<b>78'294'645.81</b>	<b>72'514'615.32</b>	<b>88'947'908.66</b>	<b>82'194'112.41</b>	<b>81'337'984.16</b>	<b>79'572'488.50</b>
3010	Löhne Verwaltungs-/Betriebspersonal	9'997'892.96	-	14'521'374.28	-	14'663'920.79	-
3030	Entschädigungen temp. Arbeitskräfte	65'407.36	-	181'513.00	-	35'180.85	-

3040	Kinder- und Familienzulagen	195'122.74	-	240'634.14	-	204'737.30	-
3049	Übrige Zulagen	40'285.26	-	3'697.68	-	43'615.00	-
3050	AG-Beiträge AHV, IV, EO, ALV	977'326.22	-	968'491.10	-	955'371.56	-
3052	AG-Beiträge an Pensionskassen	2'049'036.54	-	2'162'763.19	-	1'991'026.73	-
3053	AG-Beiträge an Unfallversicherungen	273'272.18	-	358'455.82	-	275'968.11	-
3054	AG-Beiträge Familienausgleichskasse	228'849.29	-	269'169.10	-	223'558.78	-
3090	Aus-/Weiterbildung des Personals	32'604.71	-	87'659.00	-	40'538.65	-
3091	Personalwerbung	981.58	-	-	-	2'008.94	-
3099	Übriger Personalaufwand	64'798.47	-	57'811.59	-	21'579.17	-
3100	Büromaterial	9'847.28	-	3'148.00	-	2'746.12	-
3101	Betriebs-, Verbrauchsmaterial	-	-	157.40	-	-	-
3102	Drucksachen, Publikationen	3'820.94	-	6'596.00	-	423.48	-
3103	Fachliteratur, Zeitschriften	340.60	-	1'734.80	-	549.30	-
3110	Büromöbel und -geräte	5'213.86	-	6'296.00	-	4'298.20	-
3113	Hardware	2'695.55	-	6'296.00	-	5'134.60	-
3118	Immateriellen Anlagen	-	-	944.40	-	578.48	-
3120	Ver- und Entsorgung	8'025'863.15	-	13'146'776.00	-	13'930'139.18	-
3130	Dienstleistungen Dritter	22'915.01	-	47'789.03	-	30'854.66	-
3132	Honorare externe Berater etc.	388'105.79	-	284'461.40	-	146'461.72	-
3133	Informatik-Nutzungsaufwand	-	-	-	-	21.86	-
3134	Sachversicherungsprämien	522'641.91	-	422'490.47	-	466'092.80	-
3137	Steuern und Abgaben	62'082.54	-	68'249.60	-	83'717.70	-
3140	Unterhalt an Grundstücken	-100'964.70	-	1'049'000.00	-	767'434.02	-
3144	Unterhalt Hochbauten, Gebäude	6'049'440.33	-	7'159'550.00	-	6'424'757.46	-
3150	Unterhalt Büromöbel und -geräte	43.73	-	629.60	-	128.89	-
3151	Unterhalt Apparate, Maschinen etc.	567.99	-	566.64	-	507.86	-
3153	Informatik-Unterhalt (Hardware)	84'373.63	-	404'667.80	-	58'544.79	-
3160	Miete und Pacht Liegenschaften	4'392'019.05	-	3'820'842.30	-	2'705'078.30	-
3161	Mieten, Benützungskosten Anlagen	7'032.05	-	23'610.00	-	10'696.02	-
3170	Reisekosten und Spesen	26'253.60	-	31'765.63	-	20'515.70	-
3180	Wertberichtigungen auf Forderungen	20'900.00	-	-	-	8'742.86	-
3181	Tatsächliche Forderungsverluste	516.40	-	2'490.00	-	-	-
3199	Übriger Betriebsaufwand	126.12	-	-	-	-	-
3300	Planmässige Abschreibungen VV	32'984'458.88	-	32'719'600.00	-	27'750'431.12	-
3301	Ausserplanmässige Abschreibungen VV	-	-	-	-	185'883.45	-
3320	Planmässige Abschr. Immat. Anlagen	181'847.55	-	437'800.00	-	250'069.35	-
3401	Verzinsung kurzfristige Finanzverb.	-	-	-	-	25.75	-
3419	Kursverluste Fremdwährungen	22.26	-	-	-	-	-
3499	Übriger Finanzaufwand	30.21	-	-	-	-42.68	-
3920	Int. Verrg. Pacht, Mieten etc.	195'784.16	-	236'508.24	-	148'580.45	-
3940	Int. Verrg. kalk. Zinsen/Finanzaw.	9'402'995.00	-	9'402'995.00	-	9'158'000.00	-
3990	Übrige interne Verrechnungen	2'080'095.61	-	811'375.45	-	720'106.84	-
4210	Gebühren für Amtshandlungen	-	-0.02	-	-	-	0.19
4240	Benützungsgebühren/Dienstleistungen	-	790'172.19	-	1'617'270.25	-	1'383'453.80
4309	Übriger betrieblicher Ertrag	-	21'781.55	-	44'528.74	-	-4'750.72
4312	Aktivierbare Projektierungskosten	-	27'513.52	-	-	-	-
4439	Übriger Liegenschaftenertrag FV	-	0.71	-	-	-	-0.04
4470	Pacht-/Mietzinse Liegenschaften VV	-	3'741'399.87	-	3'400'341.37	-	9'332'283.54
4472	Verg. Benützungen Liegenschaften VV	-	-	-	-	-	36'057'290.35
4479	Übrige Erträge Liegenschaften VV	-	1'895'284.13	-	71'500.00	-	-30'702'032.63
4480	Mietzinse von gem. Liegenschaften	-	-	-	-	-	-2'619'815.99
4910	Int. Verrg. von Dienstleistungen	-	-	-	43'577.60	-	-
4920	Int.Verrg. Pacht, Mieten, Benützung	-	66'038'463.37	-	76'952'454.80	-	66'058'565.64
4990	Übrige interne Verrechnungen	-	-	-	64'439.65	-	67'494.36
<b>2180</b>	<b>Tagesbetreuung</b>	<b>78'737'268.63</b>	<b>40'293'794.08</b>	<b>77'197'471.51</b>	<b>34'216'241.19</b>	<b>75'925'975.80</b>	<b>39'505'821.69</b>
3001	Vergütungen an Behörden/Komm.	8.85	-	-	-	-	-
3010	Löhne Verwaltungs-/Betriebspersonal	30'585'580.19	-	26'528'507.01	-	27'996'497.07	-
3030	Entschädigungen temp. Arbeitskräfte	4'103.55	-	25'650.00	-	21'618.35	-
3040	Kinder- und Familienzulagen	354'773.37	-	325'230.84	-	314'005.41	-
3049	Übrige Zulagen	43'349.55	-	19'899.00	-	27'417.34	-
3050	AG-Beiträge AHV, IV, EO, ALV	2'000'953.81	-	1'722'520.88	-	1'812'694.08	-
3052	AG-Beiträge an Pensionskassen	3'356'363.94	-	3'006'633.91	-	3'091'669.66	-
3053	AG-Beiträge an Unfallversicherungen	363'307.70	-	317'318.28	-	332'455.19	-
3054	AG-Beiträge Familienausgleichskasse	469'335.29	-	426'125.52	-	425'182.48	-
3090	Aus-/Weiterbildung des Personals	204'301.83	-	220'848.80	-	204'782.13	-
3091	Personalwerbung	23'331.06	-	22'870.60	-	19'995.80	-
3099	Übriger Personalaufwand	71'991.10	-	96'375.20	-	80'056.33	-
3100	Büromaterial	45'635.59	-	65'177.84	-	43'995.87	-
3101	Betriebs-, Verbrauchsmaterial	237'154.27	-	283'482.60	-	262'999.68	-
3102	Drucksachen, Publikationen	32'101.10	-	52'405.00	-	40'483.82	-
3103	Fachliteratur, Zeitschriften	7'542.22	-	13'003.54	-	9'753.94	-
3104	Lehrmittel	182'152.59	-	156'837.00	-	133'707.91	-
3105	Lebensmittel	4'229'866.39	-	3'282'949.96	-	3'631'313.46	-
3106	Medizinisches Material	17'460.89	-	18'928.06	-	16'194.37	-
3110	Büromöbel und -geräte	89'254.11	-	120'851.56	-	96'938.06	-
3111	Maschinen, Geräte und Fahrzeuge	119'856.36	-	48'248.00	-	158'686.86	-
3112	Kleider, Wäsche, Vorhänge	15'300.59	-	15'875.00	-	11'279.59	-
3113	Hardware	26'010.94	-	20'036.00	-	34'090.90	-
3118	Immateriellen Anlagen	17'175.64	-	58'000.00	-	48'130.80	-
3119	Übrige nicht aktivierbare Anlagen	10'518.85	-	5'000.00	-	3'037.00	-
3120	Ver- und Entsorgung	16'816.60	-	22'399.08	-	18'638.36	-
3130	Dienstleistungen Dritter	542'797.37	-	340'559.42	-	387'834.35	-
3132	Honorare externe Berater etc.	81'940.55	-	103'540.00	-	60'907.40	-
3133	Informatik-Nutzungsaufwand	28'007.17	-	33'905.00	-	30'243.61	-

3134	Sachversicherungsprämien	53'461.50	-	50'293.63	-	48'894.15	-
3137	Steuern und Abgaben	191'534.55	-	218'010.87	-	245'109.59	-
3144	Unterhalt Hochbauten, Gebäude	139'067.40	-	50'000.00	-	91'984.35	-
3150	Unterhalt Büromöbel und -geräte	49.31	-	494.00	-	1'055.45	-
3151	Unterhalt Apparate, Maschinen etc.	30'098.97	-	3'952.00	-	37'097.76	-
3153	Informatik-Unterhalt (Hardware)	29.95	-	-	-	61.70	-
3158	Unterhalt immaterielle Anlagen	55'828.97	-	113'115.40	-	69'032.32	-
3160	Miete und Pacht Liegenschaften	3'383.25	-	994.00	-	3'594.10	-
3161	Mieten, Benützungskosten Anlagen	367.73	-	5'331.00	-	1'112.85	-
3169	Übrige Mieten und Benützungskosten	2'848.81	-	494.00	-	2'097.25	-
3170	Reisekosten und Spesen	77'849.44	-	74'688.20	-	101'032.67	-
3171	Exkursionen, Schulreisen und Lager	29'251.91	-	23'918.00	-	45'567.00	-
3180	Wertberichtigungen auf Forderungen	52'000.00	-	15'000.00	-	-5'800.00	-
3181	Tatsächliche Forderungsverluste	92'121.55	-	54'790.80	-	77'485.94	-
3190	Schadenersatzleistungen	-	-	5'000.00	-	-	-
3199	Übriger Betriebsaufwand	10'062.85	-	3'690.30	-	4'816.55	-
3300	Planmässige Abschreibungen VV	42'419.04	-	42'436.04	-	42'599.28	-
3320	Planmässige Abschr. Immat. Anlagen	169'577.48	-	205'355.00	-	185'519.82	-
3400	Verzinsung laufende Verbindlichk.	17.02	-	-	-	-	-
3499	Übriger Finanzaufwand	-551.81	-	-	-	-66.13	-
3510	Einlagen Spezialfinanzierungen EK	1'216'251.00	-	-	-	-	-
3611	Entschädigungen Kantone/Konkordate	3'933'735.15	-	4'275'200.00	-	4'148'150.73	-
3636	Beiträge an private Organisationen	295'849.00	-	336'000.00	-	296'157.00	-
3637	Beiträge an private Haushalte	22'551'110.95	-	27'880'000.00	-	24'710'632.58	-
3900	Int. Verrg. Material-/Warenbezüge	167.82	-	-	-	-	-
3920	Int. Verrg. Pacht, Mieten etc.	4'985'801.92	-	4'861'457.42	-	5'161'024.17	-
3940	Int. Verrg. kalk. Zinsen/Finanzaw.	8'415.28	-	8'415.28	-	11'712.89	-
3990	Übrige interne Verrechnungen	1'619'528.12	-	1'615'657.47	-	1'332'493.96	-
4200	Ersatzabgaben	-	4'249.80	-	-	-	-
4210	Gebühren für Amtshandlungen	-	5'696.60	-	-	-	-
4220	Steuern und Kostgelder	-	508'837.42	-	465'732.00	-	508'619.19
4240	Benützungsgebühren/Dienstleistungen	-	27'784'817.40	-	26'009'174.00	-	25'653'842.75
4250	Verkäufe	-	4'811.79	-	1'680.00	-	1'721.23
4260	Rückerstattungen Dritter	-	148'693.78	-	6'120.00	-	22'718.35
4290	Übrige Entgelte	-	494'594.20	-	164'758.70	-	449'917.95
4390	Übriger Ertrag	-	-	-	-	-	1'782.10
4510	Entnahmen aus Spezialfinanz. des EK	-	2'695'627.67	-	-	-	2'130'723.27
4610	Entschädigungen vom Bund	-	88'034.50	-	-	-	66'874.00
4611	Entsch. von Kantonen/Konkordaten	-	7'524'763.00	-	7'020'000.00	-	10'471'196.85
4630	Beiträge vom Bund	-	811'242.70	-	-	-	-
4893	Entnahmen aus Vorfinanzierungen EK	-	-	-	523'576.49	-	-
4990	Übrige interne Verrechnungen	-	222'425.22	-	25'200.00	-	198'426.00
<b>2190</b>	<b>Schulleitung und Schulverwaltung</b>	<b>123'183'333.59</b>	<b>1'387'249.21</b>	<b>122'247'784.56</b>	<b>1'471'541.36</b>	<b>119'002'103.90</b>	<b>1'521'226.40</b>
3000	Löhne/Sitzungsgelder Behörden/Komm.	72'210.00	-	352'000.00	-	101'325.00	-
3010	Löhne Verwaltungs-/Betriebspersonal	3'170'983.18	-	2'395'241.52	-	2'245'171.43	-
3030	Entschädigungen temp. Arbeitskräfte	7'511.83	-	-	-	450.00	-
3040	Kinder- und Familienzulagen	45'750.98	-	35'587.50	-	32'695.51	-
3049	Übrige Zulagen	57'439.09	-	150'000.00	-	65'342.64	-
3050	AG-Beiträge AHV, IV, EO, ALV	205'393.85	-	153'748.47	-	149'084.96	-
3052	AG-Beiträge an Pensionskassen	457'870.22	-	384'471.49	-	331'377.25	-
3053	AG-Beiträge an Unfallversicherungen	38'244.73	-	29'548.39	-	27'165.22	-
3054	AG-Beiträge Familienausgleichskasse	48'193.73	-	36'034.86	-	35'041.82	-
3090	Aus-/Weiterbildung des Personals	48'571.26	-	65'375.00	-	81'639.11	-
3091	Personalwerbung	558.37	-	1'500.00	-	5'454.47	-
3099	Übriger Personalaufwand	195'195.00	-	134'457.00	-	169'098.09	-
3100	Büromaterial	401'682.71	-	364'235.00	-	375'761.56	-
3101	Betriebs-, Verbrauchsmaterial	123'306.21	-	152'802.50	-	101'134.21	-
3102	Drucksachen, Publikationen	38'419.53	-	59'362.50	-	40'673.43	-
3103	Fachliteratur, Zeitschriften	74'943.66	-	81'902.50	-	84'516.89	-
3104	Lehrmittel	3'575'625.52	-	3'424'488.00	-	3'221'936.97	-
3105	Lebensmittel	34'723.00	-	20'000.00	-	50'644.51	-
3106	Medizinisches Material	16'417.06	-	70'000.00	-	51'479.08	-
3110	Büromöbel und -geräte	865'244.25	-	795'327.50	-	671'673.80	-
3111	Maschinen, Geräte und Fahrzeuge	312'388.36	-	255'000.00	-	246'894.73	-
3112	Kleider, Wäsche, Vorhänge	5'913.75	-	5'000.00	-	1'774.79	-
3113	Hardware	644'752.84	-	694'710.00	-	577'134.77	-
3115	Viehhaube	224.00	-	134.00	-	226.50	-
3116	Medizinische Geräte	8.50	-	-	-	-	-
3118	Immateriellen Anlagen	420'733.46	-	975'000.00	-	769'787.00	-
3119	Übrige nicht aktivierbare Anlagen	6'163.23	-	-	-	32'283.03	-
3120	Ver- und Entsorgung	8'431.50	-	7'802.50	-	11'985.16	-
3130	Dienstleistungen Dritter	707'108.75	-	563'742.00	-	434'132.41	-
3132	Honorare externe Berater etc.	78'840.99	-	75'302.50	-	551'675.03	-
3133	Informatik-Nutzungsaufwand	269'994.08	-	463'710.00	-	281'825.37	-
3134	Sachversicherungsprämien	5'906.52	-	6'430.37	-	7'096.20	-
3137	Steuern und Abgaben	99'139.52	-	125'000.00	-	123'571.48	-
3140	Unterhalt an Grundstücken	865.90	-	-	-	49.60	-
3144	Unterhalt Hochbauten, Gebäude	68'554.88	-	12'500.00	-	217'525.50	-
3150	Unterhalt Büromöbel und -geräte	14'082.84	-	5'600.00	-	6'113.70	-
3151	Unterhalt Apparate, Maschinen etc.	116'976.46	-	80'000.00	-	105'594.93	-
3153	Informatik-Unterhalt (Hardware)	92'217.32	-	20'000.00	-	4'502.85	-
3158	Unterhalt immaterielle Anlagen	545'011.32	-	-	-	1'657.00	-
3159	Unterhalt übrige mobile Anlagen	62.45	-	-	-	-	-
3160	Miete und Pacht Liegenschaften	2'738.55	-	3'500.00	-	2'956.00	-

3161	Mieten, Benützungskosten Anlagen	4'882.47	-	5'000.00	-	6'904.68	-
3162	Raten für operatives Leasing	104'469.40	-	-	-	223'863.00	-
3169	Übrige Mieten und Benützungskosten	5'278.27	-	2'500.00	-	11'683.15	-
3170	Reisekosten und Spesen	218'193.56	-	120'508.03	-	195'172.22	-
3171	Exkursionen, Schulreisen und Lager	515'969.78	-	362'000.00	-	459'887.75	-
3181	Tatsächliche Forderungsverluste	-	-	66.55	-	-	-
3190	Schadenersatzleistungen	-	-	-	-	-2'624.10	-
3199	Übriger Betriebsaufwand	350.96	-	7'562.50	-	-	-
3300	Planmässige Abschreibungen VV	130'674.54	-	147'859.14	-	128'930.70	-
3320	Planmässige Abschr. Immat. Anlagen	2'855'734.05	-	3'951'021.00	-	2'604'439.31	-
3499	Übriger Finanzaufwand	-7.38	-	-	-	-4.86	-
3611	Entschädigungen Kantone/Konkordate	47'247'159.85	-	46'232'768.00	-	45'582'182.60	-
3632	Beiträge an Gemeinden/-verbände	4'026'768.28	-	2'950'760.00	-	3'861'123.70	-
3636	Beiträge an private Organisationen	20'630.00	-	23'000.00	-	23'922.35	-
3637	Beiträge an private Haushalte	-	-	-	-	6'500.00	-
3893	Einlagen in Vorfinanzierungen EK	-	-	96'957.00	-	6'256.45	-
3900	Int. Verrg. Material-/Warenbezüge	858.53	-	-	-	-	-
3910	Int. Verrg. Dienstleistungen	159'956.50	-	-	-	-	-
3920	Int. Verrg. Pacht, Mieten etc.	49'068'271.00	-	50'228'944.15	-	49'037'531.70	-
3940	Int. Verrg. kalk. Zinsen/Finanzaw.	78'225.60	-	78'225.60	-	73'393.34	-
3990	Übrige interne Verrechnungen	5'867'518.78	-	6'041'098.99	-	5'564'489.91	-
4210	Gebühren für Amtshandlungen	-	100.00	-	-	-	150.00
4220	Steuern und Kostgelder	-	221.10	-	-	-	29.21
4250	Verkäufe	-	8'657.51	-	3'630.00	-	1'887.30
4260	Rückerstattungen Dritter	-	124'093.54	-	209'361.36	-	55'172.39
4290	Übrige Entgelte	-	18'000.00	-	20'000.00	-	18'632.00
4390	Übriger Ertrag	-	-	-	-	-	90.00
4470	Pacht-/Mietzinse Liegenschaften VV	-	337'239.45	-	600'000.00	-	536'929.05
4480	Mietzinse von gem. Liegenschaften	-	32'040.00	-	30'000.00	-	32'040.00
4611	Entsch. von Kantonen/Konkordaten	-	240'042.80	-	254'100.00	-	282'422.90
4612	Entsch. von Gemeinden/-verbänden	-	400'293.50	-	300'000.00	-	564'173.55
4630	Beiträge vom Bund	-	2'000.00	-	-	-	-
4631	Beiträge von Kantonen/Konkordaten	-	111'012.00	-	-	-	-
4893	Entnahmen aus Vorfinanzierungen EK	-	42'727.10	-	-	-	-
4990	Übrige interne Verrechnungen	-	70'822.21	-	54'450.00	-	29'700.00
<b>2197</b>	<b>Schulsozialdienst</b>	<b>1'181'282.80</b>	<b>175'091.53</b>	<b>1'097'272.48</b>	<b>174'500.00</b>	<b>1'146'326.06</b>	<b>221'439.47</b>
3010	Löhne Verwaltungs-/Betriebspersonal	373'969.78	-	292'403.76	-	346'636.93	-
3030	Entschädigungen temp. Arbeitskräfte	97'964.82	-	110'000.00	-	91'247.95	-
3040	Kinder- und Familienzulagen	2'978.45	-	2'012.50	-	2'700.23	-
3049	Übrige Zulagen	311.76	-	-	-	976.50	-
3050	AG-Beiträge AHV, IV, EO, ALV	29'088.49	-	26'597.93	-	26'837.85	-
3052	AG-Beiträge an Pensionskassen	40'101.46	-	31'469.87	-	38'321.07	-
3053	AG-Beiträge an Unfallversicherungen	3'628.58	-	3'107.89	-	3'258.60	-
3054	AG-Beiträge Familienausgleichskasse	6'795.91	-	6'142.50	-	6'278.35	-
3090	Aus-/Weiterbildung des Personals	1'565.21	-	3'225.00	-	3'902.41	-
3091	Personalwerbung	68.12	-	-	-	587.78	-
3099	Übriger Personalaufwand	1'001.60	-	1'725.00	-	1'316.90	-
3100	Büromaterial	2'110.06	-	2'155.00	-	3'752.29	-
3101	Betriebs-, Verbrauchsmaterial	855.54	-	1'057.50	-	1'355.37	-
3102	Drucksachen, Publikationen	2'675.19	-	3'187.50	-	2'981.29	-
3103	Fachliteratur, Zeitschriften	21.10	-	57.50	-	175.82	-
3104	Lehrmittel	11'332.82	-	8'000.00	-	7'643.60	-
3105	Lebensmittel	1'962.36	-	2'000.00	-	1'435.35	-
3110	Büromöbel und -geräte	3'856.92	-	632.50	-	2'437.45	-
3111	Maschinen, Geräte und Fahrzeuge	11'991.74	-	10'000.00	-	10'372.70	-
3112	Kleider, Wäsche, Vorhänge	10.35	-	-	-	-	-
3113	Hardware	2'444.31	-	4'730.00	-	2'605.96	-
3118	Immateriellen Anlagen	1'060.87	-	10'000.00	-	10'900.00	-
3119	Übrige nicht aktivierbare Anlagen	53.52	-	-	-	-	-
3120	Ver- und Entsorgung	265.44	-	57.50	-	57.94	-
3130	Dienstleistungen Dritter	17'860.81	-	10'440.00	-	18'378.73	-
3132	Honorare externe Berater etc.	174'138.79	-	165'057.50	-	155'060.74	-
3133	Informatik-Nutzungsaufwand	442.16	-	980.00	-	541.11	-
3134	Sachversicherungsprämien	439.76	-	560.63	-	944.88	-
3137	Steuern und Abgaben	235.13	-	-	-	3.96	-
3150	Unterhalt Büromöbel und -geräte	149.75	-	-	-	-	-
3153	Informatik-Unterhalt (Hardware)	-	-	-	-	204.65	-
3160	Miete und Pacht Liegenschaften	10'735.25	-	11'250.00	-	8'996.95	-
3170	Reisekosten und Spesen	4'184.10	-	1'510.21	-	2'814.48	-
3171	Exkursionen, Schulreisen und Lager	392.40	-	1'000.00	-	341.50	-
3181	Tatsächliche Forderungsverluste	-	-	12.65	-	-	-
3199	Übriger Betriebsaufwand	-	-	1'437.50	-	-	-
3300	Planmässige Abschreibungen VV	651.82	-	651.82	-	878.39	-
3499	Übriger Finanzaufwand	-1.40	-	-	-	-1.68	-
3611	Entschädigungen Kantone/Konkordate	23'144.00	-	25'914.00	-	29'893.82	-
3636	Beiträge an private Organisationen	-	-	50'000.00	-	50'000.00	-
3637	Beiträge an private Haushalte	259'006.00	-	230'000.00	-	226'366.50	-
3900	Int. Verrg. Material-/Warenbezüge	45.55	-	-	-	-	-
3920	Int. Verrg. Pacht, Mieten etc.	52'672.18	-	51'982.45	-	56'698.37	-
3940	Int. Verrg. kalk. Zinsen/Finanzaw.	23.12	-	23.12	-	40.77	-
3990	Übrige interne Verrechnungen	41'048.98	-	27'890.65	-	29'380.55	-
4210	Gebühren für Amtshandlungen	-	33.85	-	-	-	-
4220	Steuern und Kostgelder	-	4.81	-	-	-	0.90
4230	Schulgelder	-	18'600.00	-	19'000.00	-	11'700.00

4250	Verkäufe	-	1'645.65	-	690.00	-	650.07
4260	Rückerstattungen Dritter	-	469.20	-	460.00	-	56'990.50
4290	Übrige Entgelte	-	10'876.00	-	15'000.00	-	12'868.00
4631	Beiträge von Kantonen/Konkordaten	-	129'999.95	-	129'000.00	-	129'000.00
4990	Übrige interne Verrechnungen	-	13'462.07	-	10'350.00	-	10'230.00
<b>2200</b>	<b>Sonderschulen</b>	<b>19'820'934.92</b>	<b>19'820'934.92</b>	<b>16'117'779.60</b>	<b>16'117'779.60</b>	<b>21'012'438.35</b>	<b>21'012'438.35</b>
3000	Löhne/Sitzungsgelder Behörden/Komm.	15'870.00	-	12'567.00	-	17'025.00	-
3001	Vergütungen an Behörden/Komm.	-	-	-	-	381.95	-
3010	Löhne Verwaltungs-/Betriebspersonal	406'568.00	-	328'335.00	-	369'619.55	-
3030	Entschädigungen temp. Arbeitskräfte	-	-	71.00	-	-	-
3040	Kinder- und Familienzulagen	7'646.60	-	3'427.00	-	7'193.50	-
3049	Übrige Zulagen	7.90	-	-	-	1'200.00	-
3050	AG-Beiträge AHV, IV, EO, ALV	26'480.65	-	21'380.00	-	25'005.60	-
3052	AG-Beiträge an Pensionskassen	38'410.05	-	91'223.00	-	68'454.80	-
3053	AG-Beiträge an Unfallversicherungen	3'894.45	-	3'898.00	-	3'782.35	-
3054	AG-Beiträge Familienausgleichskasse	6'305.80	-	5'167.00	-	5'931.55	-
3090	Aus-/Weiterbildung des Personals	31'976.00	-	18'642.00	-	23'992.75	-
3091	Personalwerbung	3'859.55	-	430.00	-	5'991.05	-
3099	Übriger Personalaufwand	19'774.80	-	15'685.00	-	19'848.75	-
3100	Büromaterial	17'530.13	-	11'700.00	-	19'094.90	-
3101	Betriebs-, Verbrauchsmaterial	7'263.65	-	6'700.00	-	14'066.00	-
3102	Drucksachen, Publikationen	2'205.95	-	4'750.00	-	54.30	-
3103	Fachliteratur, Zeitschriften	3'691.60	-	6'000.00	-	5'340.20	-
3104	Lehrmittel	169'501.81	-	140'000.00	-	144'180.01	-
3105	Lebensmittel	286'742.59	-	200'000.00	-	238'231.37	-
3106	Medizinisches Material	2'660.45	-	5'000.00	-	2'857.25	-
3110	Büromöbel und -geräte	82'244.28	-	53'000.00	-	50'323.70	-
3111	Maschinen, Geräte und Fahrzeuge	17'105.04	-	14'000.00	-	21'493.42	-
3112	Kleider, Wäsche, Vorhänge	965.02	-	-	-	49.00	-
3113	Hardware	22'815.82	-	27'500.00	-	43'298.35	-
3118	Immateriellen Anlagen	20'070.73	-	73'000.00	-	104'300.55	-
3119	Übrige nicht aktivierbare Anlagen	67.65	-	750.00	-	2'412.60	-
3120	Ver- und Entsorgung	1'327.85	-	500.00	-	821.30	-
3130	Dienstleistungen Dritter	68'795.31	-	50'250.00	-	63'926.20	-
3132	Honorare externe Berater etc.	856.60	-	150'000.00	-	35'206.35	-
3133	Informatik-Nutzungsaufwand	8'424.75	-	2'900.00	-	8'144.22	-
3134	Sachversicherungsprämien	802.00	-	802.00	-	1'380.00	-
3137	Steuern und Abgaben	35'315.60	-	31'750.00	-	29'681.35	-
3144	Unterhalt Hochbauten, Gebäude	4'438.85	-	2'500.00	-	2'234.25	-
3150	Unterhalt Büromöbel und -geräte	805.00	-	-	-	-	-
3151	Unterhalt Apparate, Maschinen etc.	9'131.66	-	3'000.00	-	1'829.85	-
3153	Informatik-Unterhalt (Hardware)	861.15	-	1'000.00	-	398.96	-
3160	Miete und Pacht Liegenschaften	10'305.35	-	2'000.00	-	10'552.70	-
3161	Mieten, Benützungskosten Anlagen	-	-	3'000.00	-	-	-
3169	Übrige Mieten und Benützungskosten	277.00	-	-	-	485.00	-
3170	Reisekosten und Spesen	6'052.20	-	3'990.00	-	19'038.02	-
3171	Exkursionen, Schulreisen und Lager	34'669.75	-	18'500.00	-	29'248.90	-
3181	Tatsächliche Forderungsverluste	1'402.05	-	-	-	446.50	-
3199	Übriger Betriebsaufwand	-	-	500.00	-	847.00	-
3300	Planmässige Abschreibungen VV	10'807.00	-	10'807.00	-	10'807.00	-
3499	Übriger Finanzaufwand	-	-	-	-	0.02	-
3611	Entschädigungen Kantone/Konkordate	12'267'258.10	-	10'150'000.00	-	14'752'336.05	-
3707	Durchl. Beitr. von priv. Haushalten	2'051'619.61	-	1'440'000.00	-	1'743'159.90	-
3892	Einlagen Rücklagen Globalbudgetber.	517'719.27	-	-	-	608'938.28	-
3920	Int. Verrg. Pacht, Mieten etc.	3'118'207.75	-	2'956'148.00	-	2'070'430.00	-
3940	Int. Verrg. kalk. Zinsen/Finanzaw.	895.00	-	895.00	-	983.00	-
3990	Übrige interne Verrechnungen	477'304.55	-	246'012.60	-	427'415.00	-
4210	Gebühren für Amtshandlungen	-	1'356.85	-	-	-	-
4220	Steuern und Kostgelder	-	-28'242.75	-	2'750.00	-	1'147.30
4240	Benützungsgebühren/Dienstleistungen	-	239'456.75	-	160'000.00	-	213'670.95
4260	Rückerstattungen Dritter	-	2'420.65	-	1'650.00	-	1'659.70
4470	Pacht-/Mietzinse Liegenschaften VV	-	40'599.50	-	2'500.00	-	1'410.00
4611	Entsch. von Kantonen/Konkordaten	-	17'071'294.32	-	14'510'879.60	-	18'646'999.70
4700	Durchlaufende Beiträge vom Bund	-	2'051'619.61	-	1'440'000.00	-	1'743'159.90
4892	Entnahmen Rückl. Globalbudgetber.	-	350'440.99	-	-	-	404'390.80
4990	Übrige interne Verrechnungen	-	91'989.00	-	-	-	-
<b>2991</b>	<b>Erwachsenenbildung</b>	<b>105'000.00</b>	<b>-</b>	<b>105'000.00</b>	<b>-</b>	<b>105'000.00</b>	<b>-</b>
3635	Beiträge an private Unternehmungen	105'000.00	-	105'000.00	-	105'000.00	-
<b>3</b>	<b>KULTUR, SPORT UND FREIZEIT, KIRCHE</b>	<b>114'639'177.61</b>	<b>20'063'265.72</b>	<b>112'162'669.26</b>	<b>18'259'255.78</b>	<b>112'228'939.78</b>	<b>19'238'058.94</b>
3110	Museen und bildende Kunst	3'727'752.10	363'266.43	2'807'728.00	-	3'749'491.91	293'717.20
3000	Löhne/Sitzungsgelder Behörden/Komm.	25'290.00	-	-	-	20'090.00	-
3010	Löhne Verwaltungs-/Betriebspersonal	221'449.75	-	-	-	221'795.20	-
3030	Entschädigungen temp. Arbeitskräfte	-	-	-	-	10'211.00	-
3040	Kinder- und Familienzulagen	826.70	-	-	-	1'262.15	-
3049	Übrige Zulagen	1'872.70	-	-	-	1'692.50	-
3050	AG-Beiträge AHV, IV, EO, ALV	4'753.18	-	-	-	4'383.37	-
3052	AG-Beiträge an Pensionskassen	5'940.25	-	-	-	4'035.10	-
3053	AG-Beiträge an Unfallversicherungen	775.60	-	-	-	692.30	-
3054	AG-Beiträge Familienausgleichskasse	1'115.20	-	-	-	1'031.55	-
3100	Büromaterial	813.95	-	-	-	43.85	-
3101	Betriebs-, Verbrauchsmaterial	26'982.86	-	-	-	39'890.54	-



3102	Drucksachen, Publikationen	13'819.75	-	-	-	28'151.40	-
3103	Fachliteratur, Zeitschriften	2'390.10	-	-	-	98.00	-
3110	Büromöbel und -geräte	3'535.15	-	-	-	4'234.55	-
3111	Maschinen, Geräte und Fahrzeuge	-	-	-	-	4'209.80	-
3130	Dienstleistungen Dritter	54'414.53	-	-	-	126'716.70	-
3132	Honorare externe Berater etc.	34'527.59	-	-	-	4'389.75	-
3133	Informatik-Nutzungsaufwand	1'636.62	-	-	-	1'798.60	-
3134	Sachversicherungsprämien	1'153.75	-	-	-	307.50	-
3137	Steuern und Abgaben	12.00	-	-	-	12.00	-
3160	Miete und Pacht Liegenschaften	16'935.60	-	-	-	-	-
3161	Mieten, Benützungskosten Anlagen	-	-	-	-	1'998.50	-
3169	Übrige Mieten und Benützungskosten	100.00	-	-	-	3'175.00	-
3170	Reisekosten und Spesen	34'253.12	-	-	-	19'813.50	-
3636	Beiträge an private Organisationen	3'274'431.30	-	2'807'728.00	-	3'244'464.95	-
3637	Beiträge an private Haushalte	-	-	-	-	285.10	-
3893	Einlagen in Vorfinanzierungen EK	-	-	-	-	800.00	-
3990	Übrige interne Verrechnungen	722.40	-	-	-	3'909.00	-
4260	Rückerstattungen Dritter	-	50'373.45	-	-	-	53'925.20
4472	Verg. Benützung Liegenschaften VV	-	23'199.69	-	-	-	21'866.50
4893	Entnahmen aus Vorfinanzierungen EK	-	268'660.79	-	-	-	207'135.50
4990	Übrige interne Verrechnungen	-	21'032.50	-	-	-	10'790.00
<b>3120</b>	<b>Denkmalpflege und Heimatschutz</b>	<b>1'452'627.31</b>	<b>436'383.57</b>	<b>1'438'319.95</b>	<b>380'000.00</b>	<b>1'435'292.22</b>	<b>445'968.43</b>
3000	Löhne/Sitzungsgelder Behörden/Komm.	-	-	-	-	500.00	-
3001	Vergütungen an Behörden/Komm.	-	-	350.00	-	-	-
3010	Löhne Verwaltungs-/Betriebspersonal	787'333.75	-	776'481.65	-	773'424.00	-
3040	Kinder- und Familienzulagen	10'113.30	-	6'976.25	-	7'370.40	-
3049	Übrige Zulagen	400.00	-	-	-	400.00	-
3050	AG-Beiträge AHV, IV, EO, ALV	50'612.98	-	50'489.11	-	49'409.60	-
3052	AG-Beiträge an Pensionskassen	124'218.75	-	131'950.13	-	126'453.80	-
3053	AG-Beiträge an Unfallversicherungen	9'275.95	-	9'790.48	-	9'036.00	-
3054	AG-Beiträge Familienausgleichskasse	12'006.70	-	11'788.65	-	11'714.85	-
3090	Aus-/Weiterbildung des Personals	2'400.00	-	6'000.00	-	3'000.00	-
3091	Personalwerbung	2'951.00	-	-	-	4'933.95	-
3099	Übriger Personalaufwand	1'369.90	-	1'000.00	-	1'200.00	-
3100	Büromaterial	1'740.66	-	6'000.00	-	4'032.06	-
3102	Drucksachen, Publikationen	880.75	-	6'000.00	-	15'465.80	-
3103	Fachliteratur, Zeitschriften	1'116.60	-	1'000.00	-	568.30	-
3110	Büromöbel und -geräte	6'013.67	-	2'000.00	-	78.40	-
3118	Immateriellen Anlagen	-	-	-	-	1'036.70	-
3130	Dienstleistungen Dritter	4'153.30	-	3'600.00	-	5'708.80	-
3132	Honorare externe Berater etc.	73'799.35	-	78'236.85	-	50'660.65	-
3133	Informatik-Nutzungsaufwand	2'076.85	-	1'000.00	-	1'930.95	-
3134	Sachversicherungsprämien	397.32	-	651.00	-	651.42	-
3137	Steuern und Abgaben	3'312.00	-	2'000.00	-	4'680.00	-
3151	Unterhalt Apparate, Maschinen etc.	-	-	500.00	-	-	-
3170	Reisekosten und Spesen	14'033.45	-	6'000.00	-	10'629.20	-
3300	Planmässige Abschreibungen VV	33'638.00	-	115'850.00	-	33'636.00	-
3320	Planmässige Abschr. Immat. Anlagen	82'214.00	-	-	-	82'214.00	-
3636	Beiträge an private Organisationen	64'202.00	-	83'000.00	-	103'605.00	-
3893	Einlagen in Vorfinanzierungen EK	18'798.00	-	-	-	2'649.00	-
3920	Int. Verrg. Pacht, Mieten etc.	60'922.00	-	60'905.00	-	64'143.00	-
3940	Int. Verrg. kalk. Zinsen/Finanzzaw.	3'153.83	-	3'153.83	-	6'323.44	-
3990	Übrige interne Verrechnungen	81'493.20	-	73'597.00	-	59'836.90	-
4260	Rückerstattungen Dritter	-	18'798.00	-	-	-	2'949.00
4611	Entsch. von Kantonen/Konkordaten	-	250'000.00	-	250'000.00	-	250'000.00
4630	Beiträge vom Bund	-	37'585.57	-	-	-	42'414.43
4893	Entnahmen aus Vorfinanzierungen EK	-	-	-	-	-	20'605.00
4990	Übrige interne Verrechnungen	-	130'000.00	-	130'000.00	-	130'000.00
<b>3210</b>	<b>Bibliotheken</b>	<b>3'373'700.00</b>	<b>-</b>	<b>3'373'700.00</b>	<b>-</b>	<b>3'373'700.00</b>	<b>-</b>
3636	Beiträge an private Organisationen	3'373'700.00	-	3'373'700.00	-	3'373'700.00	-
<b>3220</b>	<b>Musik und Theater</b>	<b>27'015'036.77</b>	<b>1'045.50</b>	<b>24'598'006.00</b>	<b>-</b>	<b>27'177'575.02</b>	<b>-</b>
3000	Löhne/Sitzungsgelder Behörden/Komm.	44'900.00	-	-	-	38'000.00	-
3102	Drucksachen, Publikationen	153.90	-	-	-	161.55	-
3130	Dienstleistungen Dritter	500.00	-	-	-	8'226.25	-
3132	Honorare externe Berater etc.	6'089.55	-	-	-	7'160.00	-
3170	Reisekosten und Spesen	12'190.90	-	-	-	7'276.75	-
3636	Beiträge an private Organisationen	26'950'623.10	-	24'598'006.00	-	27'115'560.47	-
3637	Beiträge an private Haushalte	579.32	-	-	-	1'190.00	-
4260	Rückerstattungen Dritter	-	1'045.50	-	-	-	-
<b>3290</b>	<b>Übrige Kultur</b>	<b>6'774'703.19</b>	<b>467'035.29</b>	<b>9'968'772.42</b>	<b>100'250.00</b>	<b>6'548'787.56</b>	<b>974'487.41</b>
3000	Löhne/Sitzungsgelder Behörden/Komm.	4'200.00	-	60'000.00	-	3'800.00	-
3010	Löhne Verwaltungs-/Betriebspersonal	876'406.75	-	1'018'103.07	-	795'443.90	-
3030	Entschädigungen temp. Arbeitskräfte	2'775.70	-	-	-	-	-
3040	Kinder- und Familienzulagen	17'877.45	-	17'233.92	-	14'464.90	-
3049	Übrige Zulagen	196.35	-	-	-	1'149.00	-
3050	AG-Beiträge AHV, IV, EO, ALV	68'707.07	-	66'385.27	-	64'068.80	-
3052	AG-Beiträge an Pensionskassen	145'299.05	-	145'898.61	-	132'905.45	-
3053	AG-Beiträge an Unfallversicherungen	12'288.25	-	12'815.64	-	11'542.00	-
3054	AG-Beiträge Familienausgleichskasse	16'273.60	-	15'457.05	-	15'130.80	-
3090	Aus-/Weiterbildung des Personals	8'650.00	-	-	-	6'195.50	-
3091	Personalwerbung	608.70	-	-	-	302.85	-

3099	Übriger Personalaufwand	2'570.00	-	-	-	3'497.00	-
3100	Büromaterial	1'426.60	-	2'000.00	-	533.80	-
3101	Betriebs-, Verbrauchsmaterial	235.90	-	7'000.00	-	407.25	-
3102	Drucksachen, Publikationen	6'383.90	-	8'000.00	-	2'391.34	-
3103	Fachliteratur, Zeitschriften	740.00	-	1'000.00	-	563.20	-
3110	Büromöbel und -geräte	-	-	4'000.00	-	-	-
3111	Maschinen, Geräte und Fahrzeuge	-	-	2'000.00	-	793.00	-
3130	Dienstleistungen Dritter	24'559.83	-	111'000.00	-	21'260.31	-
3132	Honorare externe Berater etc.	23'352.38	-	48'000.00	-	12'458.75	-
3133	Informatik-Nutzungsaufwand	31'474.16	-	23'500.00	-	3'725.68	-
3134	Sachversicherungsprämien	599.09	-	2'375.00	-	2'374.84	-
3137	Steuern und Abgaben	33.93	-	-	-	-	-
3160	Miete und Pacht Liegenschaften	15'080.00	-	-	-	14'350.00	-
3161	Mieten, Benützungskosten Anlagen	2'868.65	-	500.00	-	3'894.80	-
3170	Reisekosten und Spesen	32'947.55	-	28'000.00	-	9'731.30	-
3181	Tatsächliche Forderungsverluste	-	-	-	-	6'414.50	-
3300	Planmässige Abschreibungen VV	2'120'247.00	-	2'377'957.46	-	2'120'240.00	-
3632	Beiträge an Gemeinden/-verbände	11'500.00	-	-	-	11'500.00	-
3636	Beiträge an private Organisationen	2'282'349.55	-	5'380'100.00	-	1'766'689.70	-
3660	Planmässige Abschr. Inv.-Beiträge	14'000.00	-	-	-	-	-
3893	Einlagen in Vorfinanzierungen EK	416'068.93	-	-	-	847'350.00	-
3920	Int. Verrg. Pacht, Mieten etc.	308'169.00	-	312'756.90	-	337'632.55	-
3940	Int. Verrg. kalk. Zinsen/Finanzaw.	208'754.50	-	208'754.50	-	234'599.49	-
3990	Übrige interne Verrechnungen	118'059.30	-	115'935.00	-	103'376.85	-
4260	Rückerstattungen Dritter	-	26'071.29	-	20'000.00	-	45'678.71
4470	Pacht-/Mietzinse Liegenschaften VV	-	59'384.00	-	50'000.00	-	72'908.70
4472	Verg. Benützung Liegenschaften VV	-	10'280.00	-	15'000.00	-	8'550.00
4632	Beiträge von Gemeinden/-verbänden	-	353'300.00	-	-	-	847'350.00
4893	Entnahmen aus Vorfinanzierungen EK	-	18'000.00	-	15'250.00	-	-
<b>3310</b>	<b>Film und Kino</b>	<b>617'000.00</b>	<b>-</b>	<b>480'000.00</b>	<b>-</b>	<b>614'500.00</b>	<b>-</b>
3636	Beiträge an private Organisationen	617'000.00	-	480'000.00	-	614'500.00	-
<b>3320</b>	<b>Massenmedien</b>	<b>358'207.10</b>	<b>4'552.55</b>	<b>100'000.00</b>	<b>-</b>	<b>342'932.75</b>	<b>-</b>
3000	Löhne/Sitzungsgelder Behörden/Komm.	11'550.00	-	-	-	11'700.00	-
3010	Löhne Verwaltungs-/Betriebspersonal	-	-	-	-	638.25	-
3030	Entschädigungen temp. Arbeitskräfte	3'850.00	-	-	-	2'480.00	-
3049	Übrige Zulagen	-	-	-	-	56.95	-
3103	Fachliteratur, Zeitschriften	387.00	-	-	-	337.40	-
3130	Dienstleistungen Dritter	1'787.50	-	-	-	1'000.00	-
3132	Honorare externe Berater etc.	-	-	-	-	2'400.00	-
3170	Reisekosten und Spesen	11'548.60	-	-	-	2'654.70	-
3636	Beiträge an private Organisationen	326'984.00	-	100'000.00	-	320'565.45	-
3637	Beiträge an private Haushalte	2'100.00	-	-	-	1'100.00	-
4260	Rückerstattungen Dritter	-	4'552.55	-	-	-	-
<b>3410</b>	<b>Sport</b>	<b>35'450'651.42</b>	<b>8'138'405.03</b>	<b>35'400'417.63</b>	<b>7'527'896.00</b>	<b>33'688'838.64</b>	<b>7'153'322.42</b>
3010	Löhne Verwaltungs-/Betriebspersonal	7'473'858.23	-	7'125'142.39	-	7'011'262.98	-
3020	Löhne der Lehrkräfte	222.80	-	-	-	-	-
3030	Entschädigungen temp. Arbeitskräfte	311'778.00	-	228'374.61	-	242'248.30	-
3040	Kinder- und Familienzulagen	76'497.55	-	107'563.00	-	66'385.05	-
3049	Übrige Zulagen	242'074.25	-	167'000.00	-	231'398.55	-
3050	AG-Beiträge AHV, IV, EO, ALV	506'440.95	-	512'502.00	-	473'881.10	-
3052	AG-Beiträge an Pensionskassen	1'023'582.65	-	1'245'003.00	-	957'010.80	-
3053	AG-Beiträge an Unfallversicherungen	93'693.40	-	79'103.00	-	87'618.40	-
3054	AG-Beiträge Familienausgleichskasse	118'693.35	-	133'641.00	-	110'895.95	-
3090	Aus-/Weiterbildung des Personals	96'502.07	-	84'500.00	-	41'027.90	-
3091	Personalwerbung	-	-	8'000.00	-	-	-
3099	Übriger Personalaufwand	20'161.05	-	18'950.00	-	27'060.70	-
3100	Büromaterial	17'908.85	-	32'600.00	-	11'827.45	-
3101	Betriebs-, Verbrauchsmaterial	670'988.22	-	558'285.00	-	560'901.26	-
3102	Drucksachen, Publikationen	32'869.62	-	37'500.00	-	28'291.20	-
3103	Fachliteratur, Zeitschriften	2'585.65	-	3'065.00	-	2'056.70	-
3105	Lebensmittel	13'885.00	-	-	-	-	-
3106	Medizinisches Material	10'151.75	-	4'750.00	-	10'860.40	-
3110	Büromöbel und -geräte	7'070.33	-	-	-	3'337.85	-
3111	Maschinen, Geräte und Fahrzeuge	238'549.84	-	342'120.00	-	188'458.41	-
3112	Kleider, Wäsche, Vorhänge	65'838.60	-	50'500.00	-	41'209.54	-
3113	Hardware	30'488.75	-	17'000.00	-	43'701.25	-
3118	Immateriellen Anlagen	262'711.99	-	104'320.00	-	138'313.13	-
3120	Ver- und Entsorgung	24'739.40	-	33'000.00	-	15'781.20	-
3130	Dienstleistungen Dritter	735'381.68	-	603'410.00	-	767'528.63	-
3132	Honorare externe Berater etc.	52'728.35	-	34'000.00	-	16'294.55	-
3133	Informatik-Nutzungsaufwand	33'792.40	-	15'000.00	-	63'017.32	-
3134	Sachversicherungsprämien	13'592.30	-	15'264.00	-	12'358.80	-
3137	Steuern und Abgaben	172'263.20	-	181'400.00	-	143'470.00	-
3151	Unterhalt Apparate, Maschinen etc.	195'762.48	-	212'400.00	-	181'632.10	-
3153	Informatik-Unterhalt (Hardware)	17'292.11	-	5'000.00	-	7'737.25	-
3158	Unterhalt immaterielle Anlagen	387.70	-	29'000.00	-	18'772.10	-
3160	Miete und Pacht Liegenschaften	8'687.25	-	109'700.00	-	7'486.70	-
3161	Mieten, Benützungskosten Anlagen	54'755.57	-	37'200.00	-	44'099.45	-
3170	Reisekosten und Spesen	30'005.75	-	29'580.00	-	30'711.70	-
3180	Wertberichtigungen auf Forderungen	2'300.00	-	-	-	-2'900.00	-
3181	Tatsächliche Forderungsverluste	120.00	-	7'500.00	-	-	-
3190	Schadenersatzleistungen	-	-	1'000.00	-	600.00	-

3300	Planmässige Abschreibungen VV	67'436.00	-	89'433.00	-	67'431.00	-
3320	Planmässige Abschr. Immat. Anlagen	-	-	60'000.00	-	-	-
3499	Übriger Finanzaufwand	-115.30	-	-	-	-10.65	-
3635	Beiträge an private Unternehmungen	1'046'000.00	-	1'046'000.00	-	1'046'000.00	-
3636	Beiträge an private Organisationen	1'057'721.15	-	1'148'300.00	-	803'277.40	-
3920	Int. Verrg. Pacht, Mieten etc.	19'026'008.33	-	19'317'642.63	-	18'671'439.87	-
3940	Int. Verrg. kalk. Zinsen/Finanzaw.	6'320.00	-	6'320.00	-	5'241.00	-
3990	Übrige interne Verrechnungen	1'588'920.15	-	1'559'349.00	-	1'511'123.30	-
4120	Konzessionen	-	4'762.00	-	22'500.00	-	7'531.00
4210	Gebühren für Amtshandlungen	-	68'010.00	-	-	-	64'380.00
4240	Benützungsgebühren/Dienstleistungen	-	7'157'990.55	-	6'577'496.00	-	6'149'061.35
4250	Verkäufe	-	108'968.10	-	-	-	147'697.35
4260	Rückerstattungen Dritter	-	45'115.05	-	194'500.00	-	150'655.30
4290	Übrige Entgelte	-	73'276.16	-	189'000.00	-	20'717.90
4409	Übrige Zinsen von Finanzvermögen	-	1.35	-	-	-	23.05
4470	Pacht-/Mietzinse Liegenschaften VV	-	257'652.47	-	116'000.00	-	170'342.47
4900	Int. Verrg. Material-/Warenbezügen	-	3'326.65	-	-	-	-3'326.65
4920	Int.Verrg. Pacht, Mieten, Benützung	-	10'735.55	-	-	-	-
4990	Übrige interne Verrechnungen	-	408'567.15	-	428'400.00	-	446'240.65
<b>3420</b>	<b>Freizeit</b>	<b>35'869'499.72</b>	<b>10'652'577.35</b>	<b>33'995'725.26</b>	<b>10'251'109.78</b>	<b>35'297'821.68</b>	<b>10'370'563.48</b>
3000	Löhne/Sitzungsgelder Behörden/Komm.	550.00	-	500.00	-	400.00	-
3010	Löhne Verwaltungs-/Betriebspersonal	15'693'384.89	-	15'153'174.50	-	15'071'365.10	-
3030	Entschädigungen temp. Arbeitskräfte	100'877.50	-	100'000.00	-	72'772.50	-
3040	Kinder- und Familienzulagen	191'615.17	-	168'843.59	-	191'843.56	-
3049	Übrige Zulagen	103'364.75	-	140'863.44	-	119'318.32	-
3050	AG-Beiträge AHV, IV, EO, ALV	1'004'076.97	-	931'985.87	-	953'553.19	-
3052	AG-Beiträge an Pensionskassen	2'141'285.12	-	2'026'729.38	-	2'056'769.11	-
3053	AG-Beiträge an Unfallversicherungen	259'785.45	-	324'360.89	-	252'568.97	-
3054	AG-Beiträge Familienausgleichskasse	235'444.25	-	227'845.09	-	223'597.73	-
3090	Aus-/Weiterbildung des Personals	162'446.30	-	100'300.00	-	84'262.17	-
3091	Personalwerbung	13'437.23	-	4'600.00	-	79'668.31	-
3099	Übriger Personalaufwand	82'854.75	-	66'375.00	-	114'761.79	-
3100	Büromaterial	20'800.55	-	43'900.00	-	15'822.08	-
3101	Betriebs-, Verbrauchsmaterial	2'070'650.44	-	1'731'337.52	-	2'535'030.41	-
3102	Drucksachen, Publikationen	147'349.03	-	173'500.00	-	127'718.65	-
3103	Fachliteratur, Zeitschriften	7'669.19	-	9'755.00	-	8'214.71	-
3104	Lehrmittel	3'958.40	-	2'000.00	-	32.53	-
3105	Lebensmittel	89'974.65	-	52'900.00	-	93'519.91	-
3106	Medizinisches Material	18'103.47	-	25'000.00	-	19'714.95	-
3110	Büromöbel und -geräte	52'334.90	-	31'800.00	-	94'589.53	-
3111	Maschinen, Geräte und Fahrzeuge	452'551.16	-	196'500.00	-	663'589.19	-
3112	Kleider, Wäsche, Vorhänge	108'580.19	-	91'500.00	-	144'150.34	-
3113	Hardware	9'253.07	-	9'000.00	-	27'079.30	-
3115	Viehhafe	393'028.50	-	324'000.00	-	377'880.20	-
3116	Medizinische Geräte	-	-	8'000.00	-	1'538.45	-
3118	Immateriellen Anlagen	31'074.42	-	14'250.00	-	16'148.92	-
3120	Ver- und Entsorgung	693'101.23	-	690'000.00	-	749'152.20	-
3130	Dienstleistungen Dritter	1'226'442.14	-	1'330'925.00	-	1'277'548.04	-
3131	Planungen/Projektierungen Dritter	61'476.10	-	80'000.00	-	131'314.45	-
3132	Honorare externe Berater etc.	813'758.12	-	485'750.00	-	436'215.67	-
3133	Informatik-Nutzungsaufwand	219'303.50	-	208'000.00	-	188'415.70	-
3134	Sachversicherungsprämien	107'288.12	-	72'600.00	-	68'219.92	-
3137	Steuern und Abgaben	298'803.39	-	301'050.00	-	353'265.73	-
3140	Unterhalt an Grundstücken	367'047.32	-	393'000.00	-	263'194.34	-
3141	Unterhalt Strassen / Verkehrswege	-	-	40'000.00	-	36'464.10	-
3142	Unterhalt Wasserbau	1'913.90	-	-	-	-	-
3144	Unterhalt Hochbauten, Gebäude	889'461.68	-	750'000.00	-	1'087'524.59	-
3145	Unterhalt Wald	32'268.50	-	40'000.00	-	58'358.50	-
3150	Unterhalt Büromöbel und -geräte	188.50	-	-	-	315.00	-
3151	Unterhalt Apparate, Maschinen etc.	102'291.23	-	131'000.00	-	111'912.62	-
3153	Informatik-Unterhalt (Hardware)	22'002.18	-	12'000.00	-	5'824.75	-
3156	Unterhalt medizinische Geräte	1'495.21	-	4'000.00	-	1'292.81	-
3158	Unterhalt immaterielle Anlagen	1'241.50	-	1'000.00	-	4'035.10	-
3160	Miete und Pacht Liegenschaften	87'535.71	-	72'740.00	-	60'530.40	-
3161	Mieten, Benützungskosten Anlagen	112'849.12	-	97'000.00	-	105'773.07	-
3170	Reisekosten und Spesen	59'551.73	-	77'300.00	-	54'148.29	-
3181	Tatsächliche Forderungsverluste	3'856.91	-	10'000.00	-	4'198.40	-
3190	Schadenersatzleistungen	24.99	-	3'300.00	-	2'626.35	-
3199	Übriger Betriebsaufwand	-	-	2'000.00	-	47.41	-
3300	Planmässige Abschreibungen VV	4'140'510.90	-	4'604'728.96	-	4'173'752.98	-
3320	Planmässige Abschr. Immat. Anlagen	62'742.25	-	-	-	34'487.00	-
3419	Kursverluste Fremdwährungen	90.65	-	-	-	17.61	-
3499	Übriger Finanzaufwand	-4'344.42	-	1'000.00	-	-2'934.42	-
3612	Entschädigungen Gemeinden/-verbände	10'263.00	-	-	-	-	-
3632	Beiträge an Gemeinden/-verbände	-	-	-	-	39'014.20	-
3634	Beiträge an öff. Unternehmungen	-	-	-	-	-	-
3636	Beiträge an private Organisationen	29'312.00	-	26'000.00	-	31'306.20	-
3893	Einlagen in Vorfinanzierungen EK	408'543.26	-	-	-	-	-
3920	Int. Verrg. Pacht, Mieten etc.	1'195'628.79	-	1'206'305.49	-	1'188'401.79	-
3940	Int. Verrg. kalk. Zinsen/Finanzaw.	383'281.20	-	383'281.20	-	384'358.96	-
3990	Übrige interne Verrechnungen	1'147'120.66	-	1'013'724.33	-	1'103'130.00	-
4210	Gebühren für Amtshandlungen	-	1'442.00	-	600.00	-	1'124.44
4240	Benützungsgebühren/Dienstleistungen	-	3'483'354.02	-	5'034'552.78	-	4'815'391.29
4250	Verkäufe	-	626'680.22	-	324'900.00	-	385'268.51

4260	Rückerstattungen Dritter	-	202'924.31	-	155'600.00	-	592'962.98
4290	Übrige Entgelte	-	34'762.00	-	14'500.00	-	25'765.31
4310	Akt. Eigenleistungen Sachanlagen	-	187'385.50	-	20'000.00	-	83'805.00
4401	Zinsen Forderungen/Kontokorrente	-	-	-	-	-	-
4409	Übrige Zinsen von Finanzvermögen	-	-	-	-	-	231.36
4470	Pacht-/Mietzinse Liegenschaften VV	-	1'143'954.86	-	1'025'800.00	-	980'295.03
4471	Vergütung Dienstwohnungen VV	-	11'700.00	-	12'000.00	-	11'700.00
4472	Verg. Benützigungen Liegenschaften VV	-	131'098.05	-	100'000.00	-	111'361.05
4610	Entschädigungen vom Bund	-	29'000.00	-	-	-	26'890.00
4611	Entsch. von Kantonen/Konkordaten	-	64'354.06	-	70'000.00	-	70'725.10
4632	Beiträge von Gemeinden/-verbänden	-	23'268.55	-	-	-	15'745.65
4635	Beiträge von priv. Unternehmungen	-	412'255.97	-	70'000.00	-	34'896.85
4893	Entnahmen aus Vorfinanzierungen EK	-	21'785.23	-	46'657.00	-	109'718.26
4920	Int.Verrg. Pacht, Mieten, Benützung	-	3'060.00	-	-	-	5'233.43
4990	Übrige interne Verrechnungen	-	4'275'552.58	-	3'376'500.00	-	3'099'449.22
<b>4</b>	<b>GESUNDHEIT</b>	<b>33'825'254.81</b>	<b>23'410'710.41</b>	<b>33'501'738.28</b>	<b>23'970'809.47</b>	<b>34'265'950.39</b>	<b>24'035'390.80</b>
<b>4120</b>	<b>Alters-, Kranken- und Pflegeheime</b>	<b>1'348'306.03</b>	<b>17'786.47</b>	<b>1'505'520.83</b>	<b>19'950.00</b>	<b>1'261'653.66</b>	<b>52'569.83</b>
3000	Löhne/Sitzungsgelder Behörden/Komm.	2'558.50	-	6'450.00	-	2'573.00	-
3010	Löhne Verwaltungs-/Betriebspersonal	487'074.91	-	640'652.00	-	531'298.43	-
3030	Entschädigungen temp. Arbeitskräfte	5'845.70	-	-	-	3'666.26	-
3040	Kinder- und Familienzulagen	7'652.35	-	11'322.00	-	5'616.34	-
3049	Übrige Zulagen	878.27	-	1'290.00	-	5'676.21	-
3050	AG-Beiträge AHV, IV, EO, ALV	37'859.02	-	42'050.00	-	35'066.59	-
3052	AG-Beiträge an Pensionskassen	68'315.79	-	103'700.00	-	83'679.09	-
3053	AG-Beiträge an Unfallversicherungen	6'997.07	-	7'580.00	-	6'324.15	-
3054	AG-Beiträge Familienausgleichskasse	8'957.53	-	11'870.00	-	8'438.63	-
3090	Aus-/Weiterbildung des Personals	16'593.40	-	8'600.00	-	1'154.22	-
3091	Personalwerbung	3'592.37	-	4'300.00	-	3'448.65	-
3099	Übriger Personalaufwand	4'087.54	-	4'300.00	-	1'550.83	-
3100	Büromaterial	4'031.47	-	5'660.00	-	1'614.09	-
3102	Drucksachen, Publikationen	46'766.39	-	47'870.00	-	33'304.72	-
3103	Fachliteratur, Zeitschriften	597.70	-	1'790.00	-	887.94	-
3110	Büromöbel und -geräte	92.15	-	3'440.00	-	-	-
3111	Maschinen, Geräte und Fahrzeuge	-	-	6'430.00	-	-	-
3120	Ver- und Entsorgung	-	-	-	-	31.00	-
3130	Dienstleistungen Dritter	90'564.14	-	97'270.00	-	118'813.72	-
3132	Honorare externe Berater etc.	42'820.90	-	35'220.00	-	5'867.31	-
3133	Informatik-Nutzungsaufwand	1'522.11	-	3'440.00	-	1'097.34	-
3134	Sachversicherungsprämien	808.34	-	2'580.00	-	920.62	-
3137	Steuern und Abgaben	-	-	-	-	-94.43	-
3151	Unterhalt Apparate, Maschinen etc.	-	-	1'290.00	-	387.28	-
3158	Unterhalt immaterielle Anlagen	192.19	-	-	-	-	-
3160	Miete und Pacht Liegenschaften	7'383.05	-	13'360.00	-	4'291.00	-
3161	Mieten, Benützungskosten Anlagen	1'120.68	-	-	-	701.41	-
3169	Übrige Mieten und Benützungskosten	6'555.17	-	8'930.00	-	-	-
3170	Reisekosten und Spesen	16'352.31	-	15'870.00	-	15'555.72	-
3199	Übriger Betriebsaufwand	86.00	-	-	-	4'926.08	-
3300	Planmässige Abschreibungen VV	12'820.02	-	12'820.02	-	9'242.34	-
3636	Beiträge an private Organisationen	2'050.00	-	10'000.00	-	4'227.01	-
3637	Beiträge an private Haushalte	224'648.50	-	180'000.00	-	205'288.25	-
3920	Int. Verrg. Pacht, Mieten etc.	111'578.98	-	111'666.27	-	83'139.03	-
3940	Int. Verrg. kalk. Zinsen/Finanzaw.	302.72	-	302.72	-	367.66	-
3990	Übrige interne Verrechnungen	127'600.76	-	105'467.82	-	82'593.17	-
4260	Rückerstattungen Dritter	-	2'920.50	-	17'450.00	-	17'655.71
4290	Übrige Entgelte	-	14'525.00	-	2'500.00	-	13'720.60
4309	Übriger betrieblicher Ertrag	-	340.97	-	-	-	20'914.52
4990	Übrige interne Verrechnungen	-	-	-	-	-	279.00
<b>4220</b>	<b>Rettungsdienste</b>	<b>19'689'230.54</b>	<b>19'689'230.44</b>	<b>19'702'071.36</b>	<b>19'811'739.47</b>	<b>20'346'597.78</b>	<b>20'346'597.70</b>
3010	Löhne Verwaltungs-/Betriebspersonal	10'729'653.33	-	11'166'096.94	-	11'355'446.89	-
3030	Entschädigungen temp. Arbeitskräfte	1'325'954.23	-	1'275'000.00	-	1'198'982.72	-
3040	Kinder- und Familienzulagen	185'512.54	-	148'040.76	-	166'357.32	-
3049	Übrige Zulagen	487'089.56	-	375'000.00	-	479'163.96	-
3050	AG-Beiträge AHV, IV, EO, ALV	829'147.83	-	760'250.41	-	791'212.35	-
3052	AG-Beiträge an Pensionskassen	1'623'794.24	-	1'596'148.13	-	1'595'987.68	-
3053	AG-Beiträge an Unfallversicherungen	153'995.62	-	148'863.84	-	148'859.79	-
3054	AG-Beiträge Familienausgleichskasse	193'932.47	-	176'848.75	-	185'814.60	-
3090	Aus-/Weiterbildung des Personals	67'605.28	-	111'507.25	-	96'140.29	-
3091	Personalwerbung	3'783.59	-	8'972.50	-	1'296.79	-
3099	Übriger Personalaufwand	43'422.79	-	90'722.50	-	29'891.42	-
3100	Büromaterial	11'230.44	-	14'110.00	-	7'484.84	-
3101	Betriebs-, Verbrauchsmaterial	135'419.60	-	162'500.00	-	118'705.23	-
3102	Drucksachen, Publikationen	5'272.77	-	8'245.00	-	10'939.25	-
3103	Fachliteratur, Zeitschriften	2'648.42	-	3'652.50	-	1'873.14	-
3105	Lebensmittel	15'371.86	-	8'582.50	-	13'574.41	-
3106	Medizinisches Material	361'318.29	-	375'000.00	-	487'314.63	-
3110	Büromöbel und -geräte	3'194.03	-	7'605.00	-	7'013.34	-
3111	Maschinen, Geräte und Fahrzeuge	11'878.86	-	4'910.00	-	26'736.65	-
3112	Kleider, Wäsche, Vorhänge	29'419.18	-	23'000.00	-	42'709.97	-
3113	Hardware	15'602.06	-	33'925.00	-	24'405.92	-
3116	Medizinische Geräte	46'372.65	-	16'000.00	-	47'395.51	-
3118	Immateriellen Anlagen	32'262.02	-	9'760.00	-	12'885.36	-
3119	Übrige nicht aktivierbare Anlagen	54.54	-	-	-	380.12	-

3120	Ver- und Entsorgung	3'119.42	-	4'400.00	-	2'770.79	-
3130	Dienstleistungen Dritter	270'403.67	-	217'849.50	-	213'485.52	-
3132	Honorare externe Berater etc.	30'013.69	-	72'930.00	-	29'323.96	-
3133	Informatik-Nutzungsaufwand	90.17	-	253'948.00	-	105'771.07	-
3134	Sachversicherungsprämien	24'858.08	-	24'754.03	-	24'700.41	-
3137	Steuern und Abgaben	26'394.84	-	100.00	-	4'793.08	-
3138	Kurse, Prüfungen und Beratungen	-	-	5'760.00	-	-	-
3150	Unterhalt Büromöbel und -geräte	-	-	970.00	-	-	-
3151	Unterhalt Apparate, Maschinen etc.	171'987.37	-	14'150.00	-	220'086.71	-
3153	Informatik-Unterhalt (Hardware)	2'021.70	-	1'600.00	-	12'838.81	-
3156	Unterhalt medizinische Geräte	93'461.01	-	48'370.00	-	59'532.47	-
3158	Unterhalt immaterielle Anlagen	10'689.79	-	10'500.00	-	14'421.47	-
3160	Miete und Pacht Liegenschaften	5'250.00	-	-	-	9'020.00	-
3161	Mieten, Benützungskosten Anlagen	22'863.94	-	57'234.50	-	18'735.87	-
3170	Reisekosten und Spesen	34'100.51	-	35'546.40	-	20'157.14	-
3180	Wertberichtigungen auf Forderungen	7'010.18	-	2'425.00	-	-	-
3181	Tatsächliche Forderungsverluste	366'080.06	-	419'872.00	-	472'930.62	-
3199	Übriger Betriebsaufwand	-	-	0.26	-	-	-
3300	Planmässige Abschreibungen VV	12'518.32	-	15'004.65	-	6'623.20	-
3499	Übriger Finanzaufwand	-72.71	-	-	-	-157.79	-
3611	Entschädigungen Kantone/Konkordate	574'966.92	-	108'015.90	-	108'015.90	-
3636	Beiträge an private Organisationen	40'600.00	-	20'000.00	-	11'700.00	-
3699		-	-	-	-	47.08	-
3892	Einlagen Rücklagen Globalbudgetber.	20'414.60	-	66'751.91	-	262'106.98	-
3920	Int. Verrg. Pacht, Mieten etc.	989'977.41	-	1'140'744.28	-	1'225'352.42	-
3940	Int. Verrg. kalk. Zinsen/Finanzaw.	1'151.25	-	1'151.25	-	500.31	-
3990	Übrige interne Verrechnungen	667'394.12	-	655'252.60	-	673'269.58	-
4210	Gebühren für Amtshandlungen	-	5'081.89	-	7'617.47	-	7'462.44
4240	Benützungsgebühren/Dienstleistungen	-	15'599'461.44	-	16'644'550.00	-	17'382'720.89
4250	Verkäufe	-	-10'209.49	-	-	-	961.58
4260	Rückerstattungen Dritter	-	27'457.20	-	1'500.00	-	23'701.32
4290	Übrige Entgelte	-	36'531.58	-	-	-	40'992.61
4390	Übriger Ertrag	-	27.00	-	-	-	-
4401	Zinsen Forderungen/Kontokorrente	-	2'388.90	-	-	-	3'388.15
4470	Pacht-/Mietzinse Liegenschaften VV	-	23'921.24	-	-	-	-
4611	Entsch. von Kantonen/Konkordaten	-	3'530'033.33	-	3'158'072.00	-	2'887'370.71
4612	Entsch. von Gemeinden/-verbänden	-	5'468.96	-	-	-	-
4892	Entnahmen Rückl. Globalbudgetber.	-	469'068.39	-	-	-	-
<b>4310</b>	<b>Alkohol- und Drogenmissbrauch</b>	<b>152'913.08</b>	<b>1'350.00</b>	<b>283'386.27</b>	<b>1'500.00</b>	<b>148'636.84</b>	<b>3'100.00</b>
3010	Löhne Verwaltungs-/Betriebspersonal	75'147.50	-	103'130.00	-	79'088.80	-
3040	Kinder- und Familienzulagen	1'884.00	-	2'460.00	-	1'837.20	-
3050	AG-Beiträge AHV, IV, EO, ALV	5'210.50	-	6'810.00	-	5'095.85	-
3052	AG-Beiträge an Pensionskassen	11'971.20	-	15'100.00	-	11'502.85	-
3053	AG-Beiträge an Unfallversicherungen	993.90	-	1'300.00	-	971.95	-
3054	AG-Beiträge Familienausgleichskasse	1'211.00	-	1'600.00	-	1'184.55	-
3090	Aus-/Weiterbildung des Personals	2'454.00	-	1'600.00	-	545.60	-
3091	Personalwerbung	-	-	200.00	-	-	-
3100	Büromaterial	576.21	-	1'000.00	-	279.50	-
3102	Drucksachen, Publikationen	20.70	-	-	-	-	-
3103	Fachliteratur, Zeitschriften	302.00	-	500.00	-	232.00	-
3130	Dienstleistungen Dritter	11'487.58	-	12'700.00	-	11'099.66	-
3132	Honorare externe Berater etc.	20'000.00	-	112'000.00	-	20'000.00	-
3133	Informatik-Nutzungsaufwand	502.25	-	7'000.00	-	-	-
3134	Sachversicherungsprämien	83.00	-	128.00	-	130.00	-
3160	Miete und Pacht Liegenschaften	1'625.70	-	-	-	486.80	-
3170	Reisekosten und Spesen	2'389.85	-	2'180.00	-	62.30	-
3920	Int. Verrg. Pacht, Mieten etc.	7'940.00	-	8'010.39	-	8'540.00	-
3990	Übrige interne Verrechnungen	9'113.69	-	7'667.88	-	7'579.78	-
4290	Übrige Entgelte	-	1'350.00	-	1'500.00	-	3'100.00
<b>4330</b>	<b>Schulgesundheitsdienst</b>	<b>6'453'751.85</b>	<b>1'031'354.44</b>	<b>6'204'638.81</b>	<b>876'537.90</b>	<b>6'445'175.46</b>	<b>1'029'867.33</b>
3010	Löhne Verwaltungs-/Betriebspersonal	3'865'404.79	-	3'670'175.94	-	3'754'024.92	-
3030	Entschädigungen temp. Arbeitskräfte	138'063.11	-	138'028.00	-	151'227.34	-
3040	Kinder- und Familienzulagen	69'568.07	-	52'683.37	-	58'138.64	-
3049	Übrige Zulagen	2'499.00	-	-	-	6'099.99	-
3050	AG-Beiträge AHV, IV, EO, ALV	260'940.23	-	237'834.37	-	253'458.67	-
3052	AG-Beiträge an Pensionskassen	576'508.94	-	594'585.90	-	560'491.66	-
3053	AG-Beiträge an Unfallversicherungen	47'662.61	-	45'709.41	-	46'150.92	-
3054	AG-Beiträge Familienausgleichskasse	61'800.64	-	55'741.50	-	59'926.32	-
3090	Aus-/Weiterbildung des Personals	50'998.82	-	47'885.37	-	51'843.27	-
3091	Personalwerbung	3'081.48	-	3'919.70	-	2'782.78	-
3099	Übriger Personalaufwand	12'627.39	-	7'839.39	-	9'099.15	-
3100	Büromaterial	7'838.40	-	18'673.34	-	9'899.21	-
3101	Betriebs-, Verbrauchsmaterial	11'350.00	-	16'319.88	-	11'867.62	-
3102	Drucksachen, Publikationen	18'728.16	-	17'281.10	-	29'658.79	-
3103	Fachliteratur, Zeitschriften	5'309.63	-	13'832.21	-	7'118.42	-
3104	Lehrmittel	-	-	-	-	89.83	-
3105	Lebensmittel	409.55	-	-	-	99.40	-
3106	Medizinisches Material	181'641.49	-	140'000.00	-	153'479.95	-
3110	Büromöbel und -geräte	28'611.22	-	18'519.76	-	31'143.83	-
3111	Maschinen, Geräte und Fahrzeuge	497.11	-	-	-	758.21	-
3112	Kleider, Wäsche, Vorhänge	-	-	156.78	-	920.31	-
3113	Hardware	3'101.17	-	783.94	-	4'951.40	-
3116	Medizinische Geräte	8'462.04	-	-	-	166.44	-

3118	Immateriellen Anlagen	-	-	391.97	-	-	-
3120	Ver- und Entsorgung	933.92	-	1'567.88	-	960.69	-
3130	Dienstleistungen Dritter	22'686.42	-	36'768.69	-	25'523.72	-
3132	Honorare externe Berater etc.	254'414.53	-	217'710.73	-	292'028.76	-
3133	Informatik-Nutzungsaufwand	72'614.60	-	47'376.14	-	60'757.28	-
3134	Sachversicherungsprämien	2'216.87	-	1'977.18	-	1'976.40	-
3151	Unterhalt Apparate, Maschinen etc.	1'821.07	-	2'351.82	-	368.72	-
3153	Informatik-Unterhalt (Hardware)	0.21	-	13'958.00	-	14'144.76	-
3156	Unterhalt medizinische Geräte	4'143.55	-	-	-	1'886.43	-
3158	Unterhalt immaterielle Anlagen	25'812.97	-	32'103.40	-	26'159.69	-
3160	Miete und Pacht Liegenschaften	2'127.39	-	3'569.95	-	31'233.24	-
3161	Mieten, Benützungskosten Anlagen	42.00	-	-	-	-	-
3170	Reisekosten und Spesen	56'889.34	-	73'675.98	-	78'267.46	-
3320	Planmässige Abschr. Immat. Anlagen	-	-	-	-	44'021.54	-
3499	Übriger Finanzaufwand	-	-	-	-	-197.05	-
3920	Int. Verrg. Pacht, Mieten etc.	334'716.23	-	336'434.98	-	339'607.67	-
3940	Int. Verrg. kalk. Zinsen/Finanzaw.	-	-	-	-	510.46	-
3990	Übrige interne Verrechnungen	320'228.90	-	356'782.13	-	324'528.62	-
4240	Benützunggebühren/Dienstleistungen	-	4'588.27	-	3'000.00	-	15'453.24
4260	Rückerstattungen Dritter	-	266'887.97	-	199'137.90	-	213'275.23
4290	Übrige Entgelte	-	660.00	-	1'000.00	-	82'569.65
4611	Entsch. von Kantonen/Konkordaten	-	237'002.70	-	226'400.00	-	193'851.41
4990	Übrige interne Verrechnungen	-	522'215.50	-	447'000.00	-	524'717.80
<b>4331</b>	<b>Schulzahnpflege</b>	<b>2'167'621.83</b>	<b>719'849.49</b>	<b>2'288'635.11</b>	<b>1'225'850.00</b>	<b>2'225'512.60</b>	<b>831'330.79</b>
3010	Löhne Verwaltungs-/Betriebspersonal	1'277'576.67	-	1'346'733.25	-	1'233'023.25	-
3040	Kinder- und Familienzulagen	15'872.24	-	14'546.97	-	19'965.95	-
3049	Übrige Zulagen	1'021.46	-	-	-	676.52	-
3050	AG-Beiträge AHV, IV, EO, ALV	83'298.08	-	87'707.87	-	83'507.14	-
3052	AG-Beiträge an Pensionskassen	178'922.14	-	187'387.23	-	173'928.45	-
3053	AG-Beiträge an Unfallversicherungen	15'637.13	-	17'905.67	-	15'542.70	-
3054	AG-Beiträge Familienausgleichskasse	19'565.24	-	20'446.28	-	19'609.46	-
3090	Aus-/Weiterbildung des Personals	12'769.55	-	-	-	3'443.69	-
3091	Personalwerbung	1'151.55	-	-	-	267.35	-
3099	Übriger Personalaufwand	6'648.57	-	4'390.00	-	4'414.37	-
3100	Büromaterial	1'769.59	-	3'000.00	-	1'799.47	-
3101	Betriebs-, Verbrauchsmaterial	17'142.27	-	6'000.00	-	9'413.28	-
3102	Drucksachen, Publikationen	1'537.10	-	4'000.00	-	2'499.29	-
3103	Fachliteratur, Zeitschriften	232.63	-	-	-	393.39	-
3106	Medizinisches Material	55'627.70	-	61'000.00	-	58'874.17	-
3110	Büromöbel und -geräte	-	-	3'000.00	-	10'551.10	-
3111	Maschinen, Geräte und Fahrzeuge	-	-	3'000.00	-	-	-
3116	Medizinische Geräte	2'786.65	-	6'000.00	-	25'243.33	-
3118	Immateriellen Anlagen	-	-	325.00	-	364.95	-
3120	Ver- und Entsorgung	333.51	-	750.00	-	1'581.79	-
3130	Dienstleistungen Dritter	116'007.65	-	103'500.00	-	108'769.06	-
3132	Honorare externe Berater etc.	4'191.66	-	-	-	41'130.27	-
3133	Informatik-Nutzungsaufwand	984.19	-	2'000.00	-	1'477.09	-
3134	Sachversicherungsprämien	2'531.48	-	1'538.50	-	1'738.26	-
3137	Steuern und Abgaben	1'373.05	-	3'667.00	-	3'882.35	-
3151	Unterhalt Apparate, Maschinen etc.	-	-	-	-	139.32	-
3156	Unterhalt medizinische Geräte	14'925.76	-	12'667.00	-	17'993.36	-
3158	Unterhalt immaterielle Anlagen	11'401.91	-	15'000.00	-	12'186.40	-
3170	Reisekosten und Spesen	4'359.09	-	2'008.00	-	5'037.75	-
3180	Wertberichtigungen auf Forderungen	7'200.00	-	-	-	-8'300.00	-
3181	Tatsächliche Forderungsverluste	3'993.90	-	16'667.00	-	9'280.30	-
3300	Planmässige Abschreibungen VV	30'281.28	-	39'574.50	-	32'572.92	-
3320	Planmässige Abschr. Immat. Anlagen	2'213.62	-	-	-	16'203.75	-
3637	Beiträge an private Haushalte	-	-	-	-	10'479.65	-
3920	Int. Verrg. Pacht, Mieten etc.	145'799.76	-	167'053.38	-	149'275.18	-
3940	Int. Verrg. kalk. Zinsen/Finanzaw.	2'739.70	-	3'132.52	-	3'143.68	-
3990	Übrige interne Verrechnungen	127'726.70	-	155'634.94	-	155'403.61	-
4250	Verkäufe	-	902.00	-	-	-	964.00
4260	Rückerstattungen Dritter	-	715'474.94	-	1'225'850.00	-	827'001.64
4290	Übrige Entgelte	-	3'472.55	-	-	-	3'365.15
<b>4900</b>	<b>Gesundheitswesen</b>	<b>4'013'431.48</b>	<b>1'951'139.57</b>	<b>3'517'485.90</b>	<b>2'035'232.10</b>	<b>3'838'374.05</b>	<b>1'771'925.15</b>
3010	Löhne Verwaltungs-/Betriebspersonal	2'079'731.13	-	1'682'328.87	-	1'960'571.37	-
3030	Entschädigungen temp. Arbeitskräfte	11'630.29	-	12'972.00	-	9'041.76	-
3040	Kinder- und Familienzulagen	36'936.49	-	29'434.35	-	34'887.91	-
3049	Übrige Zulagen	1'170.29	-	-	-	1'070.69	-
3050	AG-Beiträge AHV, IV, EO, ALV	124'933.34	-	109'269.75	-	113'805.59	-
3052	AG-Beiträge an Pensionskassen	270'798.67	-	258'043.97	-	239'699.69	-
3053	AG-Beiträge an Unfallversicherungen	23'344.71	-	21'849.95	-	21'263.28	-
3054	AG-Beiträge Familienausgleichskasse	29'525.52	-	25'544.58	-	26'782.67	-
3090	Aus-/Weiterbildung des Personals	14'599.78	-	5'854.63	-	11'446.52	-
3091	Personalwerbung	2'082.47	-	1'080.30	-	2'373.52	-
3099	Übriger Personalaufwand	9'588.94	-	4'870.61	-	9'415.58	-
3100	Büromaterial	5'183.56	-	5'826.66	-	8'302.69	-
3101	Betriebs-, Verbrauchsmaterial	63'394.19	-	67'180.12	-	72'126.84	-
3102	Drucksachen, Publikationen	10'294.81	-	11'113.90	-	5'110.22	-
3103	Fachliteratur, Zeitschriften	1'165.26	-	1'167.79	-	1'318.31	-
3104	Lehrmittel	-	-	-	-	0.27	-
3105	Lebensmittel	-	-	-	-	0.30	-
3106	Medizinisches Material	105'355.07	-	139'000.00	-	108'700.55	-

3110	Büromöbel und -geräte	704.79	-	4'880.24	-	16'750.80	-
3111	Maschinen, Geräte und Fahrzeuge	13.44	-	2'000.00	-	1.79	-
3112	Kleider, Wäsche, Vorhänge	-	-	43.22	-	253.64	-
3113	Hardware	1'238.54	-	216.06	-	1'683.30	-
3116	Medizinische Geräte	5'166.15	-	6'000.00	-	31'792.78	-
3118	Immaterielle Anlagen	503.99	-	933.03	-	315.56	-
3120	Ver- und Entsorgung	627.92	-	1'682.12	-	1'992.52	-
3130	Dienstleistungen Dritter	233'312.51	-	202'131.31	-	220'358.76	-
3132	Honorare externe Berater etc.	48'957.06	-	38'039.27	-	50'989.62	-
3133	Informatik-Nutzungsaufwand	4'742.16	-	5'223.86	-	8'508.33	-
3134	Sachversicherungsprämien	1'950.50	-	2'051.32	-	1'852.34	-
3137	Steuern und Abgaben	10'455.45	-	17'334.00	-	12'658.55	-
3151	Unterhalt Apparate, Maschinen etc.	77.76	-	648.18	-	166.09	-
3153	Informatik-Unterhalt (Hardware)	52.69	-	42.00	-	42.04	-
3156	Unterhalt medizinische Geräte	22'836.47	-	13'334.00	-	20'258.61	-
3158	Unterhalt immaterielle Anlagen	14'749.20	-	10'096.60	-	13'798.76	-
3160	Miete und Pacht Liegenschaften	1'247.61	-	5'430.05	-	773.76	-
3170	Reisekosten und Spesen	25'336.58	-	28'846.02	-	24'010.91	-
3181	Tatsächliche Forderungsverluste	4'831.00	-	33'334.00	-	9'320.73	-
3300	Planmässige Abschreibungen VV	38'964.72	-	39'574.50	-	36'672.23	-
3320	Planmässige Abschr. Immat. Anlagen	2'848.38	-	-	-	18'375.46	-
3499	Übriger Finanzaufwand	-	-	-	-	-51.11	-
3636	Beiträge an private Organisationen	292'141.00	-	292'141.00	-	292'141.00	-
3920	Int. Verrg. Pacht, Mieten etc.	262'687.51	-	242'517.21	-	244'236.95	-
3940	Int. Verrg. kalk. Zinsen/Finanzaw.	3'525.33	-	3'132.51	-	3'540.85	-
3990	Übrige interne Verrechnungen	246'726.20	-	192'317.92	-	202'012.02	-
4240	Benützungsgebühren/Dienstleistungen	-	28.53	-	-	-	1'431.31
4250	Verkäufe	-	-38.30	-	-	-	-
4260	Rückerstattungen Dritter	-	1'428'885.28	-	1'626'232.10	-	1'251'343.20
4290	Übrige Entgelte	-	239'265.35	-	160'000.00	-	200'910.64
4611	Entsch. von Kantonen/Konkordaten	-	282'998.71	-	249'000.00	-	318'240.00
<b>5</b>	<b>SOZIALE SICHERHEIT</b>	<b>367'033'093.75</b>	<b>254'781'888.53</b>	<b>342'581'307.55</b>	<b>228'411'884.30</b>	<b>344'619'957.37</b>	<b>233'602'502.26</b>
<b>5310</b>	<b>Alters- und Hinterlassenenvers. AHV</b>	<b>1'266'648.75</b>	<b>910'647.55</b>	<b>1'348'073.06</b>	<b>795'900.00</b>	<b>1'335'147.06</b>	<b>2'269'735.48</b>
3000	Löhne/Sitzungsgelder Behörden/Komm.	1'547.00	-	3'900.00	-	2'988.00	-
3010	Löhne Verwaltungs-/Betriebspersonal	867'080.85	-	897'764.00	-	869'387.12	-
3030	Entschädigungen temp. Arbeitskräfte	-	-	-	-	76.95	-
3040	Kinder- und Familienzulagen	15'698.96	-	26'404.00	-	11'342.66	-
3049	Übrige Zulagen	3'856.31	-	780.00	-	6'500.06	-
3050	AG-Beiträge AHV, IV, EO, ALV	59'540.05	-	59'100.00	-	58'291.10	-
3052	AG-Beiträge an Pensionskassen	119'863.27	-	137'400.00	-	130'132.57	-
3053	AG-Beiträge an Unfallversicherungen	11'363.74	-	11'560.00	-	10'775.61	-
3054	AG-Beiträge Familienausgleichskasse	13'980.28	-	18'340.00	-	13'674.11	-
3090	Aus-/Weiterbildung des Personals	8'938.80	-	5'200.00	-	1'340.39	-
3091	Personalwerbung	222.61	-	2'600.00	-	4'004.90	-
3099	Übriger Personalaufwand	2'252.86	-	2'600.00	-	1'800.95	-
3100	Büromaterial	2'271.30	-	3'120.00	-	1'874.43	-
3102	Drucksachen, Publikationen	1'155.53	-	2'340.00	-	2'226.96	-
3103	Fachliteratur, Zeitschriften	361.40	-	780.00	-	782.64	-
3110	Büromöbel und -geräte	55.72	-	2'080.00	-	-	-
3111	Maschinen, Geräte und Fahrzeuge	-	-	260.00	-	-	-
3120	Ver- und Entsorgung	-	-	-	-	36.00	-
3130	Dienstleistungen Dritter	2'972.45	-	10'140.00	-	8'374.16	-
3132	Honorare externe Berater etc.	3'775.20	-	14'040.00	-	3'329.78	-
3133	Informatik-Nutzungsaufwand	920.35	-	2'080.00	-	1'274.33	-
3134	Sachversicherungsprämien	488.76	-	1'560.00	-	1'069.11	-
3137	Steuern und Abgaben	-	-	-	-	-109.66	-
3151	Unterhalt Apparate, Maschinen etc.	-	-	780.00	-	449.75	-
3158	Unterhalt immaterielle Anlagen	116.21	-	-	-	-	-
3160	Miete und Pacht Liegenschaften	158.60	-	520.00	-	216.00	-
3161	Mieten, Benützungskosten Anlagen	24.96	-	-	-	42.31	-
3169	Übrige Mieten und Benützungskosten	108.94	-	260.00	-	-	-
3170	Reisekosten und Spesen	3'498.58	-	5'240.00	-	4'661.13	-
3199	Übriger Betriebsaufwand	52.00	-	-	-	5'720.62	-
3300	Planmässige Abschreibungen VV	7'751.64	-	7'751.64	-	10'733.04	-
3636	Beiträge an private Organisationen	-	-	-	-	263.63	-
3920	Int. Verrg. Pacht, Mieten etc.	67'466.36	-	67'519.14	-	96'548.54	-
3940	Int. Verrg. kalk. Zinsen/Finanzaw.	183.04	-	183.04	-	426.96	-
3990	Übrige interne Verrechnungen	70'942.98	-	63'771.24	-	86'912.91	-
4240	Benützungsgebühren/Dienstleistungen	-	836'675.50	-	728'000.00	-	2'169'586.00
4260	Rückerstattungen Dritter	-	73'765.88	-	67'900.00	-	75'084.05
4290	Übrige Entgelte	-	-	-	-	-	453.60
4309	Übriger betrieblicher Ertrag	-	206.17	-	-	-	24'287.83
4990	Übrige interne Verrechnungen	-	-	-	-	-	324.00
<b>5320</b>	<b>Ergänzungsleistungen AHV / IV</b>	<b>32'632'275.72</b>	<b>314'986.73</b>	<b>35'017'727.11</b>	<b>198'650.00</b>	<b>33'377'925.71</b>	<b>287'457.64</b>
3000	Löhne/Sitzungsgelder Behörden/Komm.	1'844.50	-	4'650.00	-	2'739.00	-
3010	Löhne Verwaltungs-/Betriebspersonal	1'099'691.14	-	1'290'284.00	-	1'224'371.15	-
3030	Entschädigungen temp. Arbeitskräfte	-	-	-	-	70.54	-
3040	Kinder- und Familienzulagen	12'847.54	-	13'674.00	-	12'398.80	-
3049	Übrige Zulagen	1'418.82	-	930.00	-	5'958.38	-
3050	AG-Beiträge AHV, IV, EO, ALV	75'286.83	-	77'850.00	-	80'171.01	-
3052	AG-Beiträge an Pensionskassen	166'153.09	-	188'900.00	-	199'013.14	-
3053	AG-Beiträge an Unfallversicherungen	14'365.14	-	14'360.00	-	15'127.74	-

3054	AG-Beiträge Familienausgleichskasse	17'620.84	-	19'790.00	-	18'845.26	-
3090	Aus-/Weiterbildung des Personals	11'077.80	-	6'200.00	-	1'447.09	-
3091	Personalwerbung	265.42	-	3'100.00	-	3'671.15	-
3099	Übriger Personalaufwand	2'686.11	-	3'100.00	-	1'650.87	-
3100	Büromaterial	2'708.08	-	3'720.00	-	1'718.23	-
3102	Drucksachen, Publikationen	1'377.75	-	2'790.00	-	2'041.38	-
3103	Fachliteratur, Zeitschriften	430.90	-	930.00	-	717.42	-
3110	Büromöbel und -geräte	66.43	-	2'480.00	-	-	-
3111	Maschinen, Geräte und Fahrzeuge	-	-	310.00	-	-	-
3120	Ver- und Entsorgung	-	-	-	-	33.00	-
3130	Dienstleistungen Dritter	3'544.08	-	12'090.00	-	7'676.31	-
3132	Honorare externe Berater etc.	4'501.20	-	16'740.00	-	3'052.30	-
3133	Informatik-Nutzungsaufwand	1'097.34	-	2'480.00	-	1'168.13	-
3134	Sachversicherungsprämien	582.75	-	1'860.00	-	980.02	-
3137	Steuern und Abgaben	-	-	-	-	-100.52	-
3151	Unterhalt Apparate, Maschinen etc.	-	-	930.00	-	412.27	-
3158	Unterhalt immaterielle Anlagen	138.55	-	-	-	-	-
3160	Miete und Pacht Liegenschaften	189.10	-	620.00	-	198.00	-
3161	Mieten, Benützungskosten Anlagen	29.76	-	-	-	38.78	-
3169	Übrige Mieten und Benützungskosten	129.89	-	310.00	-	-	-
3170	Reisekosten und Spesen	3'218.56	-	2'790.00	-	4'282.70	-
3199	Übriger Betriebsaufwand	62.00	-	-	-	5'243.90	-
3300	Planmässige Abschreibungen VV	9'242.34	-	9'242.34	-	9'838.62	-
3621	Finanzausgleichsbeiträge an Kanton	31'036'455.00	-	33'180'840.00	-	31'606'355.00	-
3636	Beiträge an private Organisationen	-	-	-	-	241.66	-
3920	Int. Verrg. Pacht, Mieten etc.	80'440.66	-	80'503.59	-	88'502.83	-
3940	Int. Verrg. kalk. Zinsen/Finanzaw.	218.24	-	218.24	-	391.38	-
3990	Übrige interne Verrechnungen	84'585.86	-	76'034.94	-	79'670.17	-
4240	Benützunggebühren/Dienstleistungen	-	61'498.50	-	-	-	-
4260	Rückerstattungen Dritter	-	253'242.42	-	198'650.00	-	264'480.99
4290	Übrige Entgelte	-	-	-	-	-	415.80
4309	Übriger betrieblicher Ertrag	-	245.81	-	-	-	22'263.85
4990	Übrige interne Verrechnungen	-	-	-	-	-	297.00
<b>5430</b>	<b>Alimentenbevorschussung und -inkasso</b>	<b>3'952'799.40</b>	<b>1'126'460.32</b>	<b>4'590'594.07</b>	<b>2'483'222.26</b>	<b>4'183'619.63</b>	<b>2'093'748.46</b>
3000	Löhne/Sitzungsgelder Behörden/Komm.	259.00	-	777.00	-	282.13	-
3010	Löhne Verwaltungs-/Betriebspersonal	546'942.29	-	529'972.55	-	548'568.28	-
3030	Entschädigungen temp. Arbeitskräfte	309.46	-	-	-	-	-
3040	Kinder- und Familienzulagen	5'982.17	-	2'665.18	-	3'907.95	-
3049	Übrige Zulagen	1'195.21	-	-	-	796.20	-
3050	AG-Beiträge AHV, IV, EO, ALV	36'697.78	-	34'558.40	-	35'856.14	-
3052	AG-Beiträge an Pensionskassen	76'316.05	-	75'992.15	-	77'631.85	-
3053	AG-Beiträge an Unfallversicherungen	6'912.31	-	6'519.81	-	6'748.98	-
3054	AG-Beiträge Familienausgleichskasse	8'570.79	-	8'038.62	-	8'369.99	-
3090	Aus-/Weiterbildung des Personals	1'875.86	-	697.50	-	419.20	-
3091	Personalwerbung	272.86	-	235.00	-	-	-
3099	Übriger Personalaufwand	709.59	-	210.00	-	710.06	-
3100	Büromaterial	221.54	-	391.85	-	311.12	-
3101	Betriebs-, Verbrauchsmaterial	35.87	-	-	-	38.26	-
3102	Drucksachen, Publikationen	88.45	-	518.95	-	96.40	-
3103	Fachliteratur, Zeitschriften	180.78	-	240.10	-	135.53	-
3105	Lebensmittel	76.91	-	-	-	41.05	-
3110	Büromöbel und -geräte	78.40	-	1'601.25	-	63.57	-
3111	Maschinen, Geräte und Fahrzeuge	-	-	87.50	-	-	-
3113	Hardware	-	-	87.50	-	-	-
3120	Ver- und Entsorgung	22.20	-	-	-	18.55	-
3130	Dienstleistungen Dritter	17'793.92	-	1'813.73	-	3'777.51	-
3132	Honorare externe Berater etc.	9'977.92	-	1'900.00	-	816.85	-
3133	Informatik-Nutzungsaufwand	131.79	-	452.50	-	124.73	-
3134	Sachversicherungsprämien	383.61	-	328.89	-	370.84	-
3137	Steuern und Abgaben	104.65	-	221.25	-	98.09	-
3151	Unterhalt Apparate, Maschinen etc.	-	-	580.87	-	-	-
3158	Unterhalt immaterielle Anlagen	19'162.40	-	7'498.50	-	18'322.24	-
3160	Miete und Pacht Liegenschaften	113.21	-	175.00	-	-	-
3170	Reisekosten und Spesen	763.65	-	1'637.38	-	905.82	-
3199	Übriger Betriebsaufwand	1'778.44	-	120.49	-	-325.95	-
3300	Planmässige Abschreibungen VV	3'244.53	-	3'244.53	-	3'244.44	-
3320	Planmässige Abschr. Immat. Anlagen	-	-	8'670.77	-	-	-
3637	Beiträge an private Haushalte	3'114'426.81	-	3'800'000.00	-	3'374'779.87	-
3920	Int. Verrg. Pacht, Mieten etc.	34'264.41	-	35'308.20	-	38'081.07	-
3940	Int. Verrg. kalk. Zinsen/Finanzaw.	198.14	-	198.14	-	184.58	-
3990	Übrige interne Verrechnungen	63'708.40	-	65'850.46	-	59'244.28	-
4260	Rückerstattungen Dritter	-	1'094'618.15	-	2'457'022.50	-	2'048'511.15
4290	Übrige Entgelte	-	-	-	-	-	17.07
4390	Übriger Ertrag	-	-	-	-	-	3.49
4990	Übrige interne Verrechnungen	-	31'842.17	-	26'199.76	-	45'216.75
<b>5440</b>	<b>Jugendschutz allgemein</b>	<b>13'855'072.19</b>	<b>10'851'346.19</b>	<b>13'147'606.71</b>	<b>10'149'708.80</b>	<b>13'766'478.98</b>	<b>10'881'122.66</b>
3010	Löhne Verwaltungs-/Betriebspersonal	8'520'996.60	-	7'994'210.45	-	8'100'651.26	-
3030	Entschädigungen temp. Arbeitskräfte	18'061.86	-	-	-	13'794.05	-
3040	Kinder- und Familienzulagen	83'449.19	-	78'556.08	-	83'932.89	-
3049	Übrige Zulagen	216'173.90	-	175'340.00	-	184'459.65	-
3050	AG-Beiträge AHV, IV, EO, ALV	570'438.94	-	525'512.67	-	540'891.53	-
3052	AG-Beiträge an Pensionskassen	1'086'643.99	-	1'048'405.77	-	1'043'995.99	-
3053	AG-Beiträge an Unfallversicherungen	106'945.02	-	90'418.85	-	101'324.07	-



3054	AG-Beiträge Familienausgleichskasse	134'246.88	-	135'583.73	-	127'341.21	-
3090	Aus-/Weiterbildung des Personals	90'897.62	-	118'739.20	-	103'762.67	-
3091	Personalwerbung	7'832.10	-	17'000.00	-	3'236.43	-
3099	Übriger Personalaufwand	30'765.23	-	24'789.90	-	18'845.12	-
3100	Büromaterial	18'559.25	-	25'428.48	-	14'068.30	-
3101	Betriebs-, Verbrauchsmaterial	43'906.88	-	42'253.20	-	44'207.07	-
3102	Drucksachen, Publikationen	8'272.60	-	5'598.00	-	4'449.28	-
3103	Fachliteratur, Zeitschriften	2'824.41	-	6'319.88	-	4'500.58	-
3104	Lehrmittel	2'580.45	-	1'700.00	-	1'831.02	-
3105	Lebensmittel	202'010.85	-	243'065.12	-	193'467.45	-
3106	Medizinisches Material	3'008.15	-	2'905.32	-	2'351.35	-
3110	Büromöbel und -geräte	11'906.14	-	17'114.32	-	9'579.50	-
3111	Maschinen, Geräte und Fahrzeuge	39'434.67	-	23'025.00	-	44'484.96	-
3112	Kleider, Wäsche, Vorhänge	14'872.88	-	14'000.00	-	20'052.06	-
3113	Hardware	12'010.55	-	16'000.00	-	33'342.22	-
3118	Immateriellen Anlagen	43'611.15	-	46'500.00	-	49'655.45	-
3119	Übrige nicht aktivierbare Anlagen	2'340.15	-	10'000.00	-	3'526.75	-
3120	Ver- und Entsorgung	5'046.01	-	18'045.76	-	1'210.14	-
3130	Dienstleistungen Dritter	89'658.68	-	76'605.24	-	78'048.73	-
3132	Honorare externe Berater etc.	27'615.06	-	29'300.00	-	25'641.89	-
3133	Informatik-Nutzungsaufwand	7'765.46	-	10'000.00	-	7'094.55	-
3134	Sachversicherungsprämien	9'783.79	-	10'292.35	-	8'740.99	-
3137	Steuern und Abgaben	29'730.92	-	26'052.50	-	22'256.91	-
3139	Lehrlingsprüfungen	450.00	-	500.00	-	-	-
3144	Unterhalt Hochbauten, Gebäude	6'263.85	-	15'000.00	-	12'346.05	-
3150	Unterhalt Büromöbel und -geräte	458.90	-	400.00	-	413.21	-
3151	Unterhalt Apparate, Maschinen etc.	9'670.86	-	20'200.00	-	13'083.07	-
3153	Informatik-Unterhalt (Hardware)	-	-	1'000.00	-	1'542.60	-
3158	Unterhalt immaterielle Anlagen	31'018.17	-	32'212.80	-	38'677.05	-
3160	Miete und Pacht Liegenschaften	91'398.28	-	56'425.00	-	63'428.23	-
3161	Mieten, Benützungskosten Anlagen	1'871.31	-	2'310.00	-	1'487.10	-
3169	Übrige Mieten und Benützungskosten	400.00	-	3'500.00	-	61.50	-
3170	Reisekosten und Spesen	35'086.21	-	41'734.68	-	29'631.03	-
3171	Exkursionen, Schulreisen und Lager	818.20	-	1'000.00	-	662.70	-
3199	Übriger Betriebsaufwand	-178.90	-	3'646.60	-	-	-
3300	Planmässige Abschreibungen VV	1'930.80	-	2'080.00	-	1'931.14	-
3499	Übriger Finanzaufwand	10.42	-	-	-	-14.11	-
3636	Beiträge an private Organisationen	40.00	-	-	-	390.00	-
3637	Beiträge an private Haushalte	72'011.18	-	147'900.00	-	70'718.16	-
3892	Einlagen Rücklagen Globalbudgetber.	172'334.07	-	-	-	720'845.02	-
3893	Einlagen in Vorfinanzierungen EK	-	-	115'946.94	-	-	-
3920	Int. Verrg. Pacht, Mieten etc.	935'902.40	-	942'434.26	-	955'111.44	-
3940	Int. Verrg. kalk. Zinsen/Finanzaw.	220.90	-	220.90	-	120.64	-
3990	Übrige interne Verrechnungen	1'053'976.16	-	928'333.71	-	965'300.08	-
4210	Gebühren für Amtshandlungen	-	208'726.95	-	2'000.00	-	3'062.50
4220	Taxen und Kostgelder	-	13'575.27	-	15'847.00	-	12'196.45
4240	Benützungsgebühren/Dienstleistungen	-	5'387'303.40	-	5'432'320.00	-	5'199'710.15
4250	Verkäufe	-	-	-	-	-	760.00
4260	Rückerstattungen Dritter	-	77'529.96	-	145'000.00	-	87'419.17
4290	Übrige Entgelte	-	523'979.10	-	512'011.50	-	505'752.14
4470	Pacht-/Mietzinse Liegenschaften VV	-	965.00	-	2'280.00	-	3'020.00
4610	Entschädigungen vom Bund	-	512'457.00	-	500'000.00	-	500'580.00
4611	Entsch. von Kantonen/Konkordaten	-	3'785'199.56	-	3'400'000.00	-	3'771'506.00
4637	Beiträge von privaten Haushalten	-	232'730.85	-	-	-	176'330.00
4892	Entnahmen Rückl. Globalbudgetber.	-	34'379.10	-	-	-	535'126.05
4893	Entnahmen aus Vorfinanzierungen EK	-	-	-	65'750.30	-	-
4990	Übrige interne Verrechnungen	-	74'500.00	-	74'500.00	-	85'660.20
<b>5444</b>	<b>Offene Kinder- und Jugendarbeit</b>	<b>12'098'276.41</b>	<b>226'506.45</b>	<b>11'934'281.71</b>	<b>122'000.00</b>	<b>11'864'146.44</b>	<b>211'293.57</b>
3000	Löhne/Sitzungsgelder Behörden/Komm.	7'900.00	-	10'000.00	-	7'250.00	-
3010	Löhne Verwaltungs-/Betriebspersonal	829'095.26	-	750'204.32	-	809'900.79	-
3040	Kinder- und Familienzulagen	9'083.70	-	9'749.97	-	9'609.54	-
3049	Übrige Zulagen	4'049.85	-	-	-	363.92	-
3050	AG-Beiträge AHV, IV, EO, ALV	54'056.00	-	49'352.91	-	53'636.38	-
3052	AG-Beiträge an Pensionskassen	120'936.86	-	117'983.05	-	127'909.30	-
3053	AG-Beiträge an Unfallversicherungen	10'032.09	-	9'404.62	-	10'154.98	-
3054	AG-Beiträge Familienausgleichskasse	12'702.53	-	12'343.21	-	12'549.82	-
3090	Aus-/Weiterbildung des Personals	6'495.93	-	4'407.20	-	11'445.10	-
3091	Personalwerbung	969.30	-	-	-	-	-
3099	Übriger Personalaufwand	4'587.73	-	5'182.40	-	-	-
3100	Büromaterial	5'679.21	-	12'281.68	-	5'186.89	-
3101	Betriebs-, Verbrauchsmaterial	608.75	-	1'566.20	-	355.60	-
3102	Drucksachen, Publikationen	84'926.25	-	77'943.00	-	93'805.23	-
3103	Fachliteratur, Zeitschriften	377.70	-	2'086.58	-	-	-
3105	Lebensmittel	2'988.55	-	3'910.92	-	5'277.88	-
3106	Medizinisches Material	-	-	6.62	-	-	-
3110	Büromöbel und -geräte	1'530.85	-	5'138.12	-	3'146.10	-
3118	Immateriellen Anlagen	-	-	4'600.00	-	349.50	-
3120	Ver- und Entsorgung	300.75	-	119.16	-	718.80	-
3130	Dienstleistungen Dritter	202'448.13	-	152'924.34	-	237'452.53	-
3132	Honorare externe Berater etc.	19'959.51	-	81'280.00	-	48'843.65	-
3133	Informatik-Nutzungsaufwand	2'035.70	-	1'800.00	-	10'315.46	-
3134	Sachversicherungsprämien	859.51	-	740.22	-	1'165.47	-
3137	Steuern und Abgaben	8.61	-	581.00	-	-	-
3151	Unterhalt Apparate, Maschinen etc.	-	-	1'500.00	-	-	-

3153	Informatik-Unterhalt (Hardware)	-	-	-	-	457.34	-
3158	Unterhalt immaterielle Anlagen	-	-	7'764.80	-	-	-
3160	Miete und Pacht Liegenschaften	84'730.40	-	221'950.00	-	38'836.50	-
3161	Mieten, Benützungskosten Anlagen	30.54	-	2'089.00	-	265.00	-
3170	Reisekosten und Spesen	2'836.85	-	11'991.88	-	3'952.06	-
3171	Exkursionen, Schulreisen und Lager	688.30	-	400.00	-	74.60	-
3199	Übriger Betriebsaufwand	548.25	-	533.10	-	2'560.95	-
3300	Planmässige Abschreibungen VV	61'304.35	-	61'000.00	-	34'292.95	-
3499	Übriger Finanzaufwand	-12.30	-	-	-	-32.57	-
3636	Beiträge an private Organisationen	10'218'482.03	-	9'961'448.00	-	9'914'359.85	-
3893	Einlagen in Vorfinanzierungen EK	70'425.55	-	-	-	70'000.00	-
3920	Int. Verrg. Pacht, Mieten etc.	188'840.11	-	263'427.81	-	258'957.70	-
3940	Int. Verrg. kalk. Zinsen/Finanzaw.	4'929.00	-	4'929.00	-	4'199.00	-
3990	Übrige interne Verrechnungen	83'840.56	-	83'642.60	-	86'786.12	-
4220	Steuern und Kostgelder	-	241.25	-	-	-	-
4260	Rückerstattungen Dritter	-	20'000.00	-	-	-	7'779.86
4290	Übrige Entgelte	-	122'542.00	-	122'000.00	-	133'261.00
4390	Übriger Ertrag	-	11'000.00	-	-	-	-
4401	Zinsen Forderungen/Kontokorrente	-	425.55	-	-	-	-
4409	Übrige Zinsen von Finanzvermögen	-	-	-	-	-	17.90
4893	Entnahmen aus Vorfinanzierungen EK	-	72'297.65	-	-	-	44'734.81
4990	Übrige interne Verrechnungen	-	-	-	-	-	25'500.00
<b>5450</b>	<b>Leistungen an Familien allgemein</b>	<b>10'410'833.85</b>	<b>6'458'855.49</b>	<b>9'132'625.75</b>	<b>6'087'500.00</b>	<b>8'957'893.62</b>	<b>6'272'257.21</b>
3010	Löhne Verwaltungs-/Betriebspersonal	6'449'098.03	-	5'736'727.09	-	5'643'507.78	-
3030	Entschädigungen temp. Arbeitskräfte	217'484.76	-	-	-	-	-
3040	Kinder- und Familienzulagen	78'069.34	-	47'862.81	-	58'631.30	-
3049	Übrige Zulagen	44'752.70	-	620.00	-	22'854.49	-
3050	AG-Beiträge AHV, IV, EO, ALV	416'547.68	-	370'083.65	-	376'863.83	-
3052	AG-Beiträge an Pensionskassen	905'320.65	-	833'309.10	-	830'470.48	-
3053	AG-Beiträge an Unfallversicherungen	78'763.75	-	72'300.79	-	71'457.31	-
3054	AG-Beiträge Familienausgleichskasse	97'720.07	-	87'348.32	-	88'107.81	-
3090	Aus-/Weiterbildung des Personals	30'098.68	-	52'980.00	-	45'817.89	-
3091	Personalwerbung	3'599.65	-	11'750.00	-	4'107.02	-
3099	Übriger Personalaufwand	18'398.93	-	13'512.50	-	22'037.77	-
3100	Büromaterial	24'778.44	-	27'250.00	-	9'610.31	-
3101	Betriebs-, Verbrauchsmaterial	1'811.12	-	1'600.00	-	982.63	-
3102	Drucksachen, Publikationen	25'487.69	-	4'900.00	-	15'003.15	-
3103	Fachliteratur, Zeitschriften	1'732.63	-	3'050.00	-	1'572.79	-
3104	Lehrmittel	2'893.60	-	-	-	-	-
3105	Lebensmittel	243.40	-	-	-	36.95	-
3106	Medizinisches Material	-	-	-	-	87.10	-
3110	Büromöbel und -geräte	18'300.65	-	9'000.00	-	11'314.05	-
3111	Maschinen, Geräte und Fahrzeuge	318.66	-	2'325.00	-	3'529.95	-
3112	Kleider, Wäsche, Vorhänge	738.50	-	-	-	142.75	-
3113	Hardware	3'032.95	-	3'200.00	-	2'111.15	-
3118	Immateriellen Anlagen	-	-	2'250.00	-	-	-
3119	Übrige nicht aktivierbare Anlagen	645.30	-	-	-	-	-
3120	Ver- und Entsorgung	1'577.99	-	13'950.00	-	2'111.77	-
3130	Dienstleistungen Dritter	64'386.51	-	76'450.00	-	80'555.24	-
3132	Honorare externe Berater etc.	93'026.06	-	14'100.00	-	79'324.79	-
3133	Informatik-Nutzungsaufwand	10'273.20	-	9'000.00	-	10'243.50	-
3134	Sachversicherungsprämien	15'581.07	-	13'142.10	-	25'507.55	-
3137	Steuern und Abgaben	-	-	582.00	-	51.05	-
3150	Unterhalt Büromöbel und -geräte	960.52	-	450.00	-	367.09	-
3151	Unterhalt Apparate, Maschinen etc.	5'492.11	-	4'500.00	-	7'771.70	-
3158	Unterhalt immaterielle Anlagen	-	-	5'200.00	-	-	-
3160	Miete und Pacht Liegenschaften	4'133.04	-	2'275.00	-	8'733.85	-
3161	Mieten, Benützungskosten Anlagen	3'173.64	-	2'400.00	-	3'042.10	-
3170	Reisekosten und Spesen	64'506.26	-	57'050.00	-	51'205.71	-
3199	Übriger Betriebsaufwand	-313.37	-	2'910.00	-	-	-
3300	Planmässige Abschreibungen VV	2'172.15	-	2'340.00	-	2'172.53	-
3637	Beiträge an private Haushalte	302.00	-	-	-	-	-
3892	Einlagen Rücklagen Globalbudgetber.	137'044.99	-	-	-	68'298.81	-
3920	Int. Verrg. Pacht, Mieten etc.	381'219.24	-	392'414.88	-	358'382.30	-
3940	Int. Verrg. kalk. Zinsen/Finanzaw.	248.51	-	248.51	-	135.72	-
3990	Übrige interne Verrechnungen	1'207'212.75	-	1'255'544.00	-	1'051'743.40	-
4210	Gebühren für Amtshandlungen	-	34'901.85	-	200'000.00	-	130'785.20
4220	Steuern und Kostgelder	-	1'302.45	-	420.00	-	982.10
4240	Benützungsgebühren/Dienstleistungen	-	778'886.80	-	587'080.00	-	595'073.80
4250	Verkäufe	-	-	-	-	-	855.00
4260	Rückerstattungen Dritter	-	638.56	-	-	-	18'479.67
4390	Übriger Ertrag	-	-	-	-	-	170.60
4470	Pacht-/Mietzinse Liegenschaften VV	-	67.50	-	-	-	40.00
4610	Entschädigungen vom Bund	-	78'145.80	-	-	-	56'012.00
4611	Entsch. von Kantonen/Konkordaten	-	5'564'912.53	-	5'300'000.00	-	5'458'929.17
4892	Entnahmen Rückl. Globalbudgetber.	-	-	-	-	-	10'929.67
<b>5590</b>	<b>Arbeitslosigkeit</b>	<b>19'056'307.93</b>	<b>18'066'308.95</b>	<b>19'025'912.00</b>	<b>17'328'660.00</b>	<b>17'463'673.98</b>	<b>15'559'905.64</b>
3010	Löhne Verwaltungs-/Betriebspersonal	9'379'636.75	-	9'774'482.00	-	9'667'076.97	-
3030	Entschädigungen temp. Arbeitskräfte	127'363.55	-	210'000.00	-	340'766.60	-
3040	Kinder- und Familienzulagen	132'230.40	-	135'300.00	-	144'555.65	-
3049	Übrige Zulagen	12'797.05	-	-	-	6'013.25	-
3050	AG-Beiträge AHV, IV, EO, ALV	619'617.10	-	634'840.00	-	633'603.65	-
3052	AG-Beiträge an Pensionskassen	1'334'362.50	-	1'419'403.00	-	1'350'174.75	-

3053	AG-Beiträge an Unfallversicherungen	117'597.70	-	95'451.00	-	120'029.95	-
3054	AG-Beiträge Familienausgleichskasse	145'431.40	-	178'633.00	-	148'865.95	-
3090	Aus-/Weiterbildung des Personals	132'611.55	-	118'600.00	-	106'412.95	-
3091	Personalwerbung	4'617.20	-	300.00	-	6'291.21	-
3099	Übriger Personalaufwand	15'621.30	-	22'746.00	-	27'993.30	-
3100	Büromaterial	28'315.80	-	57'500.00	-	26'974.38	-
3101	Betriebs-, Verbrauchsmaterial	141'862.78	-	319'577.00	-	154'490.05	-
3102	Drucksachen, Publikationen	8'735.96	-	24'300.00	-	11'226.84	-
3103	Fachliteratur, Zeitschriften	5'224.25	-	8'200.00	-	4'982.47	-
3104	Lehrmittel	10'478.45	-	28'900.00	-	9'131.73	-
3105	Lebensmittel	611'783.99	-	622'280.00	-	653'443.86	-
3106	Medizinisches Material	2'316.07	-	1'700.00	-	1'482.40	-
3110	Büromöbel und -geräte	11'536.15	-	24'600.00	-	13'647.83	-
3111	Maschinen, Geräte und Fahrzeuge	48'216.60	-	60'800.00	-	110'605.92	-
3112	Kleider, Wäsche, Vorhänge	17'431.93	-	29'000.00	-	27'599.22	-
3113	Hardware	10'507.65	-	21'571.00	-	15'671.38	-
3118	Immateriellen Anlagen	28'420.37	-	18'000.00	-	17'739.21	-
3120	Ver- und Entsorgung	34'469.53	-	36'000.00	-	29'532.95	-
3130	Dienstleistungen Dritter	754'215.24	-	926'021.00	-	571'784.85	-
3132	Honorare externe Berater etc.	22'818.71	-	88'920.00	-	21'667.72	-
3133	Informatik-Nutzungsaufwand	17'463.78	-	46'950.00	-	25'137.91	-
3134	Sachversicherungsprämien	8'803.25	-	8'076.00	-	8'512.05	-
3137	Steuern und Abgaben	127'035.80	-	166'995.00	-	149'909.19	-
3139	Lehrlingsprüfungen	980.00	-	-	-	400.00	-
3144	Unterhalt Hochbauten, Gebäude	84'245.25	-	65'620.00	-	119'973.10	-
3150	Unterhalt Büromöbel und -geräte	-	-	500.00	-	-	-
3151	Unterhalt Apparate, Maschinen etc.	41'562.29	-	52'100.00	-	41'400.32	-
3153	Informatik-Unterhalt (Hardware)	7'284.20	-	22'650.00	-	10'098.33	-
3158	Unterhalt immaterielle Anlagen	3'476.55	-	7'792.00	-	8'797.05	-
3160	Miete und Pacht Liegenschaften	-28'405.50	-	7'919.00	-	5'088.75	-
3161	Mieten, Benützungskosten Anlagen	5'562.60	-	4'500.00	-	6'731.41	-
3170	Reisekosten und Spesen	35'312.90	-	70'368.00	-	43'028.19	-
3171	Exkursionen, Schulreisen und Lager	5'004.45	-	13'235.00	-	6'402.05	-
3180	Wertberichtigungen auf Forderungen	5'000.00	-	-	-	-	-
3181	Tatsächliche Forderungsverluste	16'033.75	-	-	-	510.00	-
3190	Schadenersatzleistungen	546.25	-	-	-	578.90	-
3199	Übriger Betriebsaufwand	38'245.30	-	304'544.00	-	74'061.46	-
3499	Übriger Finanzaufwand	-137.65	-	-	-	-174.95	-
3636	Beiträge an private Organisationen	421'380.48	-	1'015'392.00	-	373'402.43	-
3637	Beiträge an private Haushalte	6'682.60	-	-	-	-	-
3920	Int. Verrg. Pacht, Mieten etc.	3'267'302.54	-	1'191'683.00	-	1'155'705.06	-
3990	Übrige interne Verrechnungen	1'234'709.11	-	1'190'464.00	-	1'212'347.69	-
4210	Gebühren für Amtshandlungen	-	433.00	-	-	-	-
4240	Benützungsgebühren/Dienstleistungen	-	254'423.87	-	90'000.00	-	244'639.67
4250	Verkäufe	-	856'927.31	-	810'540.00	-	829'989.20
4260	Rückerstattungen Dritter	-	2'281'147.02	-	2'252'943.00	-	2'308'287.55
4290	Übrige Entgelte	-	690'115.85	-	1'070'205.00	-	1'191'071.01
4480	Mietzinse von gem. Liegenschaften	-	2'856'675.45	-	-	-	-
4611	Entsch. von Kantonen/Konkordaten	-	5'709.00	-	-	-	7'205.00
4631	Beiträge von Kantonen/Konkordaten	-	10'233'118.74	-	12'047'655.00	-	10'247'429.71
4632	Beiträge von Gemeinden/-verbänden	-	94'714.25	-	79'927.00	-	81'862.00
4990	Übrige interne Verrechnungen	-	793'044.46	-	977'390.00	-	649'421.50
<b>5720</b>	<b>Gesetzliche wirtschaftliche Hilfe</b>	<b>141'354'253.92</b>	<b>44'971'365.87</b>	<b>140'069'829.44</b>	<b>32'667'013.93</b>	<b>131'039'050.48</b>	<b>35'238'306.84</b>
3000	Löhne/Sitzungsgelder Behörden/Komm.	2'387.00	-	7'161.00	-	2'600.12	-
3010	Löhne Verwaltungs-/Betriebspersonal	11'116'528.97	-	10'873'776.04	-	10'808'181.46	-
3030	Entschädigungen temp. Arbeitskräfte	2'851.99	-	-	-	-	-
3040	Kinder- und Familienzulagen	111'707.42	-	105'708.93	-	110'614.84	-
3049	Übrige Zulagen	28'743.54	-	10'000.00	-	11'171.47	-
3050	AG-Beiträge AHV, IV, EO, ALV	724'250.24	-	711'930.28	-	705'138.81	-
3052	AG-Beiträge an Pensionskassen	1'460'369.50	-	1'488'768.69	-	1'433'788.00	-
3053	AG-Beiträge an Unfallversicherungen	136'769.39	-	135'840.06	-	132'920.22	-
3054	AG-Beiträge Familienausgleichskasse	169'864.87	-	174'910.29	-	165'489.36	-
3090	Aus-/Weiterbildung des Personals	40'893.04	-	124'867.50	-	51'420.75	-
3091	Personalwerbung	6'172.61	-	2'605.00	-	2'191.75	-
3099	Übriger Personalaufwand	21'459.19	-	32'155.00	-	25'444.69	-
3100	Büromaterial	23'912.54	-	65'622.56	-	46'542.46	-
3101	Betriebs-, Verbrauchsmaterial	2'153.95	-	-	-	3'757.69	-
3102	Drucksachen, Publikationen	23'091.44	-	12'665.55	-	7'129.70	-
3103	Fachliteratur, Zeitschriften	3'242.76	-	5'696.80	-	2'600.76	-
3105	Lebensmittel	5'150.41	-	-	-	378.24	-
3110	Büromöbel und -geräte	12'421.58	-	14'121.25	-	4'910.13	-
3111	Maschinen, Geräte und Fahrzeuge	64.40	-	162.50	-	2'310.55	-
3113	Hardware	664.40	-	1'352.50	-	38'504.35	-
3120	Ver- und Entsorgung	6'082.55	-	6'000.00	-	5'475.47	-
3130	Dienstleistungen Dritter	134'176.91	-	162'129.89	-	151'633.54	-
3132	Honorare externe Berater etc.	108'467.46	-	20'441.00	-	8'129.35	-
3133	Informatik-Nutzungsaufwand	13'706.45	-	15'882.50	-	13'717.71	-
3134	Sachversicherungsprämien	7'448.64	-	6'483.65	-	7'311.00	-
3137	Steuern und Abgaben	1'883.65	-	6'766.25	-	1'765.57	-
3144	Unterhalt Hochbauten, Gebäude	2'139.25	-	-	-	35'312.15	-
3150	Unterhalt Büromöbel und -geräte	768.75	-	-	-	86.15	-
3151	Unterhalt Apparate, Maschinen etc.	-	-	3'031.91	-	1'334.20	-
3158	Unterhalt immaterielle Anlagen	885'740.49	-	543'632.50	-	744'418.91	-
3160	Miete und Pacht Liegenschaften	1'203.37	-	325.00	-	425.00	-

3170	Reisekosten und Spesen	15'443.60	-	24'253.28	-	22'599.31	-
3199	Übriger Betriebsaufwand	11'103.01	-	6'550.01	-	-309.05	-
3300	Planmässige Abschreibungen VV	51'084.29	-	51'083.29	-	51'080.43	-
3320	Planmässige Abschr. Immat. Anlagen	3'049'070.05	-	3'025'911.64	-	2'618'023.22	-
3636	Beiträge an private Organisationen	110'000.00	-	110'000.00	-	100'000.00	-
3637	Beiträge an private Haushalte	120'648'897.38	-	119'823'012.00	-	111'529'241.08	-
3920	Int. Verrg. Pacht, Mieten etc.	844'114.48	-	869'828.70	-	894'051.01	-
3940	Int. Verrg. kalk. Zinsen/Finanzaw.	134'462.05	-	134'462.05	-	149'943.70	-
3990	Übrige interne Verrechnungen	1'435'762.30	-	1'492'691.82	-	1'149'716.38	-
4210	Gebühren für Amtshandlungen	-	399.30	-	-	-	-
4240	Benützungsgebühren/Dienstleistungen	-	-	-	-	-	660.00
4260	Rückerstattungen Dritter	-	43'066'377.55	-	30'972'892.50	-	33'253'797.79
4290	Übrige Entgelte	-	-	-	-	-	157.28
4390	Übriger Ertrag	-	-	-	-	-	32.13
4631	Beiträge von Kantonen/Konkordaten	-	162'927.45	-	42'034.00	-	245'932.60
4990	Übrige interne Verrechnungen	-	1'741'661.57	-	1'652'087.43	-	1'737'727.04
<b>5730</b>	<b>Asylwesen</b>	<b>58'673'564.58</b>	<b>57'752'862.44</b>	<b>25'941'016.12</b>	<b>25'016'177.50</b>	<b>41'994'080.07</b>	<b>41'196'054.58</b>
3000	Löhne/Sitzungsgelder Behörden/Komm.	5'800.00	-	6'000.00	-	6'500.00	-
3010	Löhne Verwaltungs-/Betriebspersonal	3'719'295.10	-	1'726'848.00	-	3'090'884.06	-
3030	Entschädigungen temp. Arbeitskräfte	3'345.45	-	-	-	-	-
3040	Kinder- und Familienzulagen	73'110.15	-	21'051.00	-	44'116.60	-
3049	Übrige Zulagen	2'000.00	-	-	-	2'309.90	-
3050	AG-Beiträge AHV, IV, EO, ALV	243'771.20	-	112'800.00	-	201'657.90	-
3052	AG-Beiträge an Pensionskassen	465'199.00	-	256'558.00	-	393'242.55	-
3053	AG-Beiträge an Unfallversicherungen	46'317.65	-	21'948.00	-	37'900.35	-
3054	AG-Beiträge Familienausgleichskasse	57'555.45	-	26'090.00	-	47'543.85	-
3090	Aus-/Weiterbildung des Personals	33'520.30	-	5'000.00	-	9'480.60	-
3091	Personalwerbung	1'688.55	-	-	-	1'112.40	-
3099	Übriger Personalaufwand	7'892.95	-	2'000.00	-	2'389.75	-
3100	Büromaterial	17'794.65	-	12'000.00	-	14'803.27	-
3101	Betriebs-, Verbrauchsmaterial	41'850.40	-	11'500.00	-	32'832.79	-
3102	Drucksachen, Publikationen	27'791.54	-	23'500.00	-	23'170.66	-
3103	Fachliteratur, Zeitschriften	1'285.08	-	1'000.00	-	1'065.14	-
3104	Lehrmittel	16'788.05	-	-	-	-	-
3105	Lebensmittel	11'618.30	-	12'000.00	-	7'395.47	-
3110	Büromöbel und -geräte	35'900.50	-	8'000.00	-	15'584.00	-
3111	Maschinen, Geräte und Fahrzeuge	143.30	-	7'000.00	-	10'622.00	-
3112	Kleider, Wäsche, Vorhänge	-	-	-	-	-344.80	-
3113	Hardware	49.95	-	1'000.00	-	-	-
3118	Immateriellen Anlagen	2'500.00	-	3'300.00	-	24'353.70	-
3119	Übrige nicht aktivierbare Anlagen	-	-	7'000.00	-	15'979.65	-
3120	Ver- und Entsorgung	12'605.45	-	12'250.00	-	10'126.45	-
3130	Dienstleistungen Dritter	839'908.22	-	360'098.00	-	421'131.87	-
3132	Honorare externe Berater etc.	48'476.00	-	-	-	20'070.80	-
3133	Informatik-Nutzungsaufwand	7'043.80	-	2'800.00	-	6'631.15	-
3134	Sachversicherungsprämien	1'151.00	-	3'921.00	-	1'282.10	-
3137	Steuern und Abgaben	8'706.85	-	1'200.00	-	5'793.24	-
3144	Unterhalt Hochbauten, Gebäude	33'268.44	-	43'000.00	-	46'798.62	-
3151	Unterhalt Apparate, Maschinen etc.	2'691.45	-	7'000.00	-	6'130.85	-
3153	Informatik-Unterhalt (Hardware)	858.15	-	-	-	-	-
3158	Unterhalt immaterielle Anlagen	1'405.50	-	-	-	132'807.10	-
3160	Miete und Pacht Liegenschaften	700'149.40	-	506'250.00	-	694'899.75	-
3161	Mieten, Benützungskosten Anlagen	-	-	-	-	5'013.00	-
3170	Reisekosten und Spesen	16'795.70	-	5'050.00	-	18'770.35	-
3180	Wertberichtigungen auf Forderungen	-	-	-	-	-1'000.00	-
3181	Tatsächliche Forderungsverluste	856.45	-	-	-	3'780.00	-
3320	Planmässige Abschr. Immat. Anlagen	19'132.60	-	12'000.00	-	-	-
3636	Beiträge an private Organisationen	189'785.75	-	170'500.00	-	171'775.00	-
3637	Beiträge an private Haushalte	45'441'674.10	-	19'901'000.00	-	32'039'717.27	-
3893	Einlagen in Vorfinanzierungen EK	5'320'239.31	-	-	-	1'808'417.54	-
3920	Int. Verrg. Pacht, Mieten etc.	381'929.54	-	1'826'555.06	-	1'980'513.30	-
3940	Int. Verrg. kalk. Zinsen/Finanzaw.	354.00	-	354.00	-	835.00	-
3990	Übrige interne Verrechnungen	831'315.30	-	824'443.06	-	637'986.84	-
4210	Gebühren für Amtshandlungen	-	325.10	-	-	-	-
4260	Rückerstattungen Dritter	-	219'833.80	-	5'400.00	-	38.00
4290	Übrige Entgelte	-	11'600.00	-	-	-	10'400.00
4390	Übriger Ertrag	-	-	-	-	-	34'349.39
4480	Mietzinse von gem. Liegenschaften	-	-	-	1'886'684.50	-	1'991'439.85
4611	Entsch. von Kantonen/Konkordaten	-	56'260'853.95	-	19'281'092.00	-	37'372'600.48
4631	Beiträge von Kantonen/Konkordaten	-	657'468.20	-	3'308'001.00	-	706'563.30
4893	Entnahmen aus Vorfinanzierungen EK	-	564'031.39	-	500'000.00	-	1'045'663.56
4990	Übrige interne Verrechnungen	-	38'750.00	-	35'000.00	-	35'000.00
<b>5790</b>	<b>Sozialhilfe</b>	<b>3'560'422.75</b>	<b>318'759.40</b>	<b>3'531'241.58</b>	<b>315'380.81</b>	<b>3'522'005.24</b>	<b>321'018.26</b>
3000	Löhne/Sitzungsgelder Behörden/Komm.	154.00	-	462.00	-	167.75	-
3010	Löhne Verwaltungs-/Betriebspersonal	153'832.80	-	214'219.89	-	144'531.39	-
3030	Entschädigungen temp. Arbeitskräfte	184.00	-	-	-	-	-
3040	Kinder- und Familienzulagen	1'151.41	-	465.95	-	598.11	-
3049	Übrige Zulagen	115.50	-	-	-	15.58	-
3050	AG-Beiträge AHV, IV, EO, ALV	9'518.73	-	13'536.56	-	9'477.70	-
3052	AG-Beiträge an Pensionskassen	25'792.30	-	34'074.14	-	25'037.05	-
3053	AG-Beiträge an Unfallversicherungen	1'795.15	-	2'876.91	-	1'778.05	-
3054	AG-Beiträge Familienausgleichskasse	2'326.14	-	3'157.70	-	2'312.75	-
3090	Aus-/Weiterbildung des Personals	-	-	805.00	-	439.70	-

3091	Personalwerbung	32.63	-	160.00	-	-	-
3099	Übriger Personalaufwand	149.82	-	285.00	-	295.35	-
3100	Büromaterial	61.22	-	242.59	-	76.14	-
3101	Betriebs-, Verbrauchsmaterial	426.53	-	-	-	22.75	-
3102	Drucksachen, Publikationen	52.59	-	137.50	-	50.60	-
3103	Fachliteratur, Zeitschriften	106.06	-	215.10	-	83.31	-
3105	Lebensmittel	97.73	-	-	-	60'103.11	-
3106	Medizinisches Material	202.15	-	-	-	-	-
3110	Büromöbel und -geräte	46.62	-	77.50	-	37.80	-
3111	Maschinen, Geräte und Fahrzeuge	64.40	-	-	-	-	-
3120	Ver- und Entsorgung	13.20	-	-	-	11.03	-
3130	Dienstleistungen Dritter	11'551.35	-	1'034.38	-	1'054.26	-
3132	Honorare externe Berater etc.	5'932.82	-	1'150.00	-	485.70	-
3133	Informatik-Nutzungsaufwand	78.36	-	165.00	-	74.16	-
3134	Sachversicherungsprämien	158.75	-	118.46	-	134.16	-
3137	Steuern und Abgaben	104.65	-	202.50	-	98.09	-
3144	Unterhalt Hochbauten, Gebäude	-	-	-	-	673.90	-
3151	Unterhalt Apparate, Maschinen etc.	-	-	33.22	-	-	-
3158	Unterhalt immaterielle Anlagen	11'393.86	-	1'210.00	-	10'894.30	-
3160	Miete und Pacht Liegenschaften	17'541.57	-	-	-	19'283.60	-
3170	Reisekosten und Spesen	265.80	-	599.88	-	284.32	-
3199	Übriger Betriebsaufwand	-	-	4'091.91	-	6'745.75	-
3300	Planmässige Abschreibungen VV	1'929.18	-	1'929.18	-	1'929.13	-
3320	Planmässige Abschr. Immat. Anlagen	-	-	5'155.59	-	-	-
3636	Beiträge an private Organisationen	3'262'310.99	-	3'214'618.00	-	3'205'924.50	-
3920	Int. Verrg. Pacht, Mieten etc.	9'223.13	-	9'504.09	-	10'250.46	-
3940	Int. Verrg. kalk. Zinsen/Finanzaw.	117.81	-	117.81	-	109.75	-
3990	Übrige interne Verrechnungen	43'691.50	-	20'595.72	-	19'024.99	-
4260	Rückerstattungen Dritter	-	298'908.64	-	298'885.00	-	293'202.82
4290	Übrige Entgelte	-	-	-	-	-	10.15
4390	Übriger Ertrag	-	-	-	-	-	2.08
4990	Übrige interne Verrechnungen	-	19'850.76	-	16'495.81	-	27'803.21
<b>5799</b>	<b>Lastenausgleich Soziales</b>	<b>69'922'638.25</b>	<b>113'783'789.14</b>	<b>78'842'400.00</b>	<b>133'247'671.00</b>	<b>76'785'381.55</b>	<b>119'271'601.85</b>
3611	Entschädigungen Kantone/Konkordate	69'922'638.25	-	78'842'400.00	-	76'785'381.55	-
4611	Entsch. von Kantonen/Konkordaten	-	111'135'105.14	-	130'616'837.00	-	116'707'948.85
4621	Vertikaler Finanz-/Lastenausgleich	-	2'648'684.00	-	2'630'834.00	-	2'563'653.00
<b>5930</b>	<b>Hilfsaktionen im Ausland</b>	<b>250'000.00</b>	<b>-</b>	<b>-</b>	<b>-</b>	<b>330'554.61</b>	<b>0.07</b>
3010	Löhne Verwaltungs-/Betriebspersonal	-	-	-	-	364.83	-
3040	Kinder- und Familienzulagen	-	-	-	-	3.98	-
3050	AG-Beiträge AHV, IV, EO, ALV	-	-	-	-	27.05	-
3052	AG-Beiträge an Pensionskassen	-	-	-	-	69.59	-
3053	AG-Beiträge an Unfallversicherungen	-	-	-	-	4.73	-
3054	AG-Beiträge Familienausgleichskasse	-	-	-	-	6.45	-
3090	Aus-/Weiterbildung des Personals	-	-	-	-	0.29	-
3099	Übriger Personalaufwand	-	-	-	-	0.50	-
3102	Drucksachen, Publikationen	-	-	-	-	0.14	-
3130	Dienstleistungen Dritter	-	-	-	-	0.49	-
3132	Honorare externe Berater etc.	-	-	-	-	2.43	-
3134	Sachversicherungsprämien	-	-	-	-	0.19	-
3170	Reisekosten und Spesen	-	-	-	-	0.92	-
3300	Planmässige Abschreibungen VV	-	-	-	-	7.09	-
3638	Entwicklungs- und humanitäre Hilfe	250'000.00	-	-	-	330'000.00	-
3920	Int. Verrg. Pacht, Mieten etc.	-	-	-	-	25.48	-
3990	Übrige interne Verrechnungen	-	-	-	-	40.45	-
4210	Gebühren für Amtshandlungen	-	-	-	-	-	0.07
<b>6</b>	<b>VERKEHR</b>	<b>123'476'375.23</b>	<b>29'601'920.67</b>	<b>121'927'487.25</b>	<b>30'007'291.00</b>	<b>117'895'375.31</b>	<b>29'353'263.24</b>
<b>6150</b>	<b>Gemeindestrassen</b>	<b>84'041'258.49</b>	<b>29'596'689.73</b>	<b>82'225'974.22</b>	<b>30'007'291.00</b>	<b>79'342'411.00</b>	<b>29'325'128.99</b>
3010	Löhne Verwaltungs-/Betriebspersonal	23'723'176.77	-	25'047'215.58	-	23'478'267.75	-
3030	Entschädigungen temp. Arbeitskräfte	160'996.10	-	50'000.00	-	131'934.45	-
3040	Kinder- und Familienzulagen	385'808.91	-	303'320.23	-	365'818.80	-
3049	Übrige Zulagen	476'179.65	-	452'000.00	-	350'747.41	-
3050	AG-Beiträge AHV, IV, EO, ALV	1'604'805.96	-	1'760'710.17	-	1'569'249.87	-
3052	AG-Beiträge an Pensionskassen	3'520'509.68	-	3'930'326.68	-	3'517'097.31	-
3053	AG-Beiträge an Unfallversicherungen	451'172.65	-	510'584.37	-	455'868.91	-
3054	AG-Beiträge Familienausgleichskasse	377'063.76	-	410'285.96	-	368'369.76	-
3090	Aus-/Weiterbildung des Personals	120'655.21	-	183'000.00	-	127'386.17	-
3091	Personalwerbung	46'059.84	-	23'000.00	-	24'312.86	-
3099	Übriger Personalaufwand	88'120.65	-	64'000.00	-	65'829.19	-
3100	Büromaterial	25'954.02	-	43'642.70	-	24'852.20	-
3101	Betriebs-, Verbrauchsmaterial	2'619'328.51	-	2'415'133.45	-	2'176'982.40	-
3102	Drucksachen, Publikationen	35'273.45	-	56'500.00	-	35'591.25	-
3103	Fachliteratur, Zeitschriften	10'241.53	-	12'291.89	-	7'690.42	-
3105	Lebensmittel	76'203.26	-	105'000.00	-	75'508.32	-
3106	Medizinisches Material	3'137.22	-	3'000.00	-	2'893.81	-
3109	Übriger Material- und Warenaufwand	7'414.75	-	3'000.00	-	3'665.66	-
3110	Büromöbel und -geräte	22'573.85	-	6'000.00	-	28'061.00	-
3111	Maschinen, Geräte und Fahrzeuge	515'458.79	-	285'500.00	-	229'590.76	-
3112	Kleider, Wäsche, Vorhänge	187'607.02	-	56'900.00	-	129'149.25	-
3113	Hardware	58'798.48	-	45'000.00	-	32'252.55	-
3118	Immaterielle Anlagen	57'330.29	-	31'000.00	-	76'481.98	-
3119	Übrige nicht aktivierbare Anlagen	5'935.00	-	-	-	13'212.55	-

3120	Ver- und Entsorgung	2'748'310.75	-	1'119'000.00	-	1'717'861.00	-
3130	Dienstleistungen Dritter	1'015'560.61	-	757'241.45	-	823'674.98	-
3132	Honorare externe Berater etc.	7'635'611.14	-	7'483'159.55	-	7'214'313.19	-
3133	Informatik-Nutzungsaufwand	15'994.23	-	32'251.75	-	34'415.44	-
3134	Sachversicherungsprämien	121'405.63	-	113'275.87	-	118'482.42	-
3137	Steuern und Abgaben	865'041.37	-	919'500.00	-	913'192.12	-
3138	Kurse, Prüfungen und Beratungen	170.00	-	-	-	-	-
3141	Unterhalt Strassen / Verkehrswege	2'780'996.73	-	2'140'000.00	-	2'664'246.75	-
3142	Unterhalt Wasserbau	35'613.32	-	75'000.00	-	78'742.11	-
3143	Unterhalt übrige Tiefbauten	-	-	50'000.00	-	350.00	-
3144	Unterhalt Hochbauten, Gebäude	991.60	-	28'000.00	-	2'999.64	-
3151	Unterhalt Apparate, Maschinen etc.	749'701.60	-	917'000.00	-	806'327.70	-
3153	Informatik-Unterhalt (Hardware)	127'250.32	-	149'000.00	-	157'038.87	-
3158	Unterhalt immaterielle Anlagen	139'756.25	-	122'000.00	-	91'744.80	-
3160	Miete und Pacht Liegenschaften	230'520.15	-	85'700.00	-	71'332.40	-
3161	Mieten, Benützungskosten Anlagen	239'334.87	-	298'184.25	-	324'347.94	-
3170	Reisekosten und Spesen	113'645.31	-	87'963.97	-	73'964.04	-
3180	Wertberichtigungen auf Forderungen	12'751.05	-	-	-	-	-
3181	Tatsächliche Forderungsverluste	305.60	-	-	-	22.50	-
3190	Schadenersatzleistungen	1'777.00	-	4'100.00	-	16'747.15	-
3199	Übriger Betriebsaufwand	116'790.19	-	150'000.00	-	84'510.79	-
3300	Planmässige Abschreibungen VV	21'391'137.41	-	22'493'421.52	-	20'424'273.63	-
3301	Ausserplanmässige Abschreibungen VV	35'832.93	-	-	-	-	-
3320	Planmässige Abschr. Immat. Anlagen	1'350'532.28	-	-	-	1'116'262.40	-
3499	Übriger Finanzaufwand	-6'466.13	-	-	-	-7'912.70	-
3636	Beiträge an private Organisationen	81'658.46	-	130'000.00	-	56'244.80	-
3660	Planmässige Abschr. Inv.-Beiträge	200'819.00	-	200'000.00	-	200'819.10	-
3893	Einlagen in Vorfinanzierungen EK	324'051.46	-	-	-	291'544.62	-
3920	Int. Verrg. Pacht, Mieten etc.	3'460'457.64	-	3'565'482.48	-	3'386'916.76	-
3940	Int. Verrg. kalk. Zinsen/Finanzaw.	2'682'373.32	-	2'682'373.32	-	2'591'411.46	-
3990	Übrige interne Verrechnungen	2'989'529.05	-	2'825'909.03	-	2'797'722.46	-
4120	Konzessionen	-	15'155'659.58	-	14'985'000.00	-	14'871'657.72
4210	Gebühren für Amtshandlungen	-	19'750.00	-	30'000.00	-	22'643.00
4240	Benützungsgebühren/Dienstleistungen	-	9'457'838.90	-	10'843'584.00	-	9'850'902.63
4250	Verkäufe	-	140'481.85	-	184'000.00	-	173'006.13
4260	Rückerstattungen Dritter	-	2'071'245.45	-	2'110'000.00	-	2'194'665.55
4290	Übrige Entgelte	-	21'143.06	-	20'000.00	-	17'027.44
4310	Akt. Eigenleistungen Sachanlagen	-	282'458.97	-	-	-	-
4411	Gewinn Verkäufe von Sachanlagen FV	-	68.00	-	-	-	-
4470	Pacht-/Mietzinse Liegenschaften VV	-	47'047.40	-	39'000.00	-	51'040.12
4610	Entschädigungen vom Bund	-	30'000.00	-	-	-	-
4611	Entsch. von Kantonen/Konkordaten	-	22'882.35	-	50'000.00	-	19'593.40
4631	Beiträge von Kantonen/Konkordaten	-	6'080.50	-	-	-	-
4910	Int. Verrg. von Dienstleistungen	-	185'000.00	-	-	-	185'000.00
4920	Int.Verrg. Pacht, Mieten, Benützung	-	410'130.07	-	414'307.00	-	433'297.15
4990	Übrige interne Verrechnungen	-	1'746'903.60	-	1'331'400.00	-	1'506'295.85
<b>6230</b>	<b>Agglomerationsverkehr</b>	<b>278'569.69</b>	<b>-</b>	<b>166'565.04</b>	<b>-</b>	<b>227'088.82</b>	<b>-</b>
3010	Löhne Verwaltungs-/Betriebspersonal	129'197.27	-	117'345.95	-	128'899.20	-
3040	Kinder- und Familienzulagen	2'512.00	-	2'425.80	-	2'665.60	-
3049	Übrige Zulagen	-	-	-	-	400.00	-
3050	AG-Beiträge AHV, IV, EO, ALV	7'886.30	-	7'686.78	-	7'666.05	-
3052	AG-Beiträge an Pensionskassen	24'390.00	-	23'749.53	-	23'271.55	-
3053	AG-Beiträge an Unfallversicherungen	2'243.70	-	2'254.14	-	2'245.70	-
3054	AG-Beiträge Familienausgleichskasse	1'833.00	-	1'789.20	-	1'782.00	-
3099	Übriger Personalaufwand	200.00	-	100.00	-	-	-
3100	Büromaterial	-	-	800.00	-	-	-
3102	Drucksachen, Publikationen	50.68	-	-	-	67.45	-
3103	Fachliteratur, Zeitschriften	-	-	250.00	-	-	-
3130	Dienstleistungen Dritter	1'080.00	-	350.00	-	1'080.00	-
3132	Honorare externe Berater etc.	98'190.70	-	-	-	45'940.67	-
3170	Reisekosten und Spesen	1'692.35	-	120.00	-	922.60	-
3920	Int. Verrg. Pacht, Mieten etc.	3'536.32	-	3'481.03	-	6'072.20	-
3990	Übrige interne Verrechnungen	5'757.37	-	6'212.61	-	6'075.80	-
<b>6291</b>	<b>Gemeindeanteil Öffentlicher Verkehr</b>	<b>37'816'023.37</b>	<b>-</b>	<b>38'393'310.00</b>	<b>-</b>	<b>37'103'609.52</b>	<b>8'091.30</b>
3612	Entschädigungen Gemeinden/-verbände	57'185.10	-	55'500.00	-	53'007.50	-
3631	Beiträge an Kantone und Konkordate	36'301'917.00	-	37'183'150.00	-	35'983'357.00	-
3632	Beiträge an Gemeinden/-verbände	147'668.00	-	145'000.00	-	137'496.30	-
3634	Beiträge an öff. Unternehmungen	911'593.27	-	612'000.00	-	538'828.72	-
3940	Int. Verrg. kalk. Zinsen/Finanzaw.	397'660.00	-	397'660.00	-	390'920.00	-
4612	Entsch. von Gemeinden/-verbänden	-	-	-	-	-	8'091.30
<b>6340</b>	<b>Verkehrsplanung allgemein</b>	<b>1'340'523.68</b>	<b>5'230.94</b>	<b>1'141'637.99</b>	<b>-</b>	<b>1'222'265.97</b>	<b>20'042.95</b>
3010	Löhne Verwaltungs-/Betriebspersonal	807'690.49	-	637'438.08	-	764'837.64	-
3040	Kinder- und Familienzulagen	5'004.74	-	6'267.52	-	5'575.30	-
3049	Übrige Zulagen	556.05	-	-	-	1'897.49	-
3050	AG-Beiträge AHV, IV, EO, ALV	44'229.04	-	41'691.38	-	41'133.13	-
3052	AG-Beiträge an Pensionskassen	100'524.47	-	96'513.64	-	93'342.24	-
3053	AG-Beiträge an Unfallversicherungen	12'292.60	-	12'991.50	-	11'742.89	-
3054	AG-Beiträge Familienausgleichskasse	10'447.39	-	9'435.46	-	9'708.69	-
3090	Aus-/Weiterbildung des Personals	3'993.55	-	-	-	94.68	-
3091	Personalwerbung	5.26	-	-	-	314.24	-
3099	Übriger Personalaufwand	2'239.33	-	-	-	1'067.90	-
3100	Büromaterial	1'729.63	-	7'357.30	-	1'513.05	-

3101	Betriebs-, Verbrauchsmaterial	673.91	-	366.55	-	224.15	-
3102	Drucksachen, Publikationen	11.05	-	-	-	-	-
3103	Fachliteratur, Zeitschriften	392.52	-	403.11	-	539.38	-
3111	Maschinen, Geräte und Fahrzeuge	2'079.46	-	-	-	-	-
3118	Immateriellen Anlagen	4'206.23	-	-	-	3'983.13	-
3130	Dienstleistungen Dritter	11'224.73	-	9'308.55	-	14'520.44	-
3132	Honorare externe Berater etc.	48'790.87	-	7'509.09	-	8'499.60	-
3133	Informatik-Nutzungsaufwand	2'283.94	-	5'498.25	-	6'267.93	-
3134	Sachversicherungsprämien	3'021.56	-	1'686.13	-	1'173.74	-
3151	Unterhalt Apparate, Maschinen etc.	328.47	-	-	-	-	-
3158	Unterhalt immaterielle Anlagen	297.72	-	-	-	-	-
3161	Mieten, Benützungskosten Anlagen	1'437.83	-	65.75	-	602.90	-
3170	Reisekosten und Spesen	3'990.12	-	2'876.03	-	3'168.53	-
3199	Übriger Betriebsaufwand	1'512.46	-	-	-	383.01	-
3300	Planmässige Abschreibungen VV	62'286.29	-	74'947.48	-	59'231.42	-
3301	Ausserplanmässige Abschreibungen VV	1'989.46	-	-	-	-	-
3320	Planmässige Abschr. Immat. Anlagen	15'527.48	-	-	-	14'132.42	-
3499	Übriger Finanzaufwand	-61.07	-	-	-	-	-
3636	Beiträge an private Organisationen	3'608.24	-	-	-	-	-
3920	Int. Verrg. Pacht, Mieten etc.	76'197.83	-	126'476.52	-	110'096.54	-
3940	Int. Verrg. kalk. Zinsen/Finanzaw.	7'100.68	-	7'100.68	-	6'294.54	-
3990	Übrige interne Verrechnungen	104'911.35	-	93'704.97	-	61'920.99	-
4250	Verkäufe	-	-	-	-	-	1'495.52
4310	Akt. Eigenleistungen Sachanlagen	-	5'230.94	-	-	-	-
4470	Pacht-/Mietzinse Liegenschaften VV	-	-	-	-	-	18'547.43
<b>7</b>	<b>UMWELTSCHUTZ UND RAUMORDNUNG</b>	<b>85'604'143.82</b>	<b>67'610'035.64</b>	<b>91'096'661.78</b>	<b>72'895'360.40</b>	<b>84'176'901.77</b>	<b>71'616'742.66</b>
<b>7200</b>	<b>Abwasserbeseitigung allgemein</b>	<b>35'508'296.86</b>	<b>34'725'497.33</b>	<b>37'794'142.84</b>	<b>38'317'750.00</b>	<b>35'500'962.43</b>	<b>37'886'250.31</b>
3010	Löhne Verwaltungs-/Betriebspersonal	4'156'588.19	-	4'873'517.08	-	4'133'228.69	-
3030	Entschädigungen temp. Arbeitskräfte	5'970.94	-	-	-	-	-
3040	Kinder- und Familienzulagen	61'165.50	-	57'512.30	-	67'827.80	-
3049	Übrige Zulagen	49'770.90	-	73'000.00	-	52'349.05	-
3050	AG-Beiträge AHV, IV, EO, ALV	274'521.75	-	293'362.96	-	276'506.30	-
3052	AG-Beiträge an Pensionskassen	629'989.70	-	674'150.21	-	620'344.20	-
3053	AG-Beiträge an Unfallversicherungen	77'394.10	-	85'648.99	-	81'004.15	-
3054	AG-Beiträge Familienausgleichskasse	64'818.85	-	68'221.30	-	64'646.70	-
3090	Aus-/Weiterbildung des Personals	37'878.64	-	20'500.00	-	44'720.60	-
3091	Personalwerbung	32'718.70	-	24'000.00	-	700.00	-
3099	Übriger Personalaufwand	7'426.20	-	12'000.00	-	9'872.21	-
3100	Büromaterial	3'334.20	-	5'000.00	-	4'958.51	-
3101	Betriebs-, Verbrauchsmaterial	205'040.52	-	142'500.00	-	303'172.43	-
3102	Drucksachen, Publikationen	2'374.65	-	4'000.00	-	4'137.35	-
3103	Fachliteratur, Zeitschriften	1'007.50	-	3'500.00	-	990.36	-
3105	Lebensmittel	-	-	4'000.00	-	2'265.60	-
3106	Medizinisches Material	-	-	500.00	-	-	-
3109	Übriger Material- und Warenaufwand	7'025.61	-	6'500.00	-	6'545.63	-
3110	Büromöbel und -geräte	3'555.65	-	5'000.00	-	2'205.70	-
3111	Maschinen, Geräte und Fahrzeuge	110'377.56	-	120'000.00	-	90'940.35	-
3112	Kleider, Wäsche, Vorhänge	10'245.25	-	20'500.00	-	17'441.95	-
3113	Hardware	92'879.75	-	62'000.00	-	64'119.78	-
3118	Immateriellen Anlagen	199'749.16	-	221'000.00	-	196'654.14	-
3120	Ver- und Entsorgung	186'836.57	-	200'000.00	-	174'682.37	-
3130	Dienstleistungen Dritter	114'443.17	-	338'500.00	-	170'235.29	-
3132	Honorare externe Berater etc.	4'025'761.36	-	4'668'000.00	-	4'355'410.51	-
3133	Informatik-Nutzungsaufwand	476'973.60	-	519'725.00	-	425'846.80	-
3134	Sachversicherungsprämien	15'438.70	-	18'000.00	-	13'455.45	-
3137	Steuern und Abgaben	2'560'542.24	-	2'553'000.00	-	2'586'286.89	-
3143	Unterhalt übrige Tiefbauten	1'223'158.59	-	1'650'000.00	-	1'388'389.21	-
3151	Unterhalt Apparate, Maschinen etc.	210'025.75	-	171'000.00	-	191'024.82	-
3153	Informatik-Unterhalt (Hardware)	5'141.55	-	1'000.00	-	8'507.70	-
3158	Unterhalt immaterielle Anlagen	47'288.65	-	55'000.00	-	49'717.27	-
3160	Miete und Pacht Liegenschaften	227'722.98	-	229'505.00	-	233'717.98	-
3161	Mieten, Benützungskosten Anlagen	7'625.60	-	20'000.00	-	9'364.66	-
3170	Reisekosten und Spesen	13'016.31	-	18'000.00	-	12'484.97	-
3180	Wertberichtigungen auf Forderungen	-	-	5'000.00	-	49'718.31	-
3181	Tatsächliche Forderungsverluste	-	-	5'000.00	-	579.75	-
3192	Abgeltung von Rechten	-	-	-	-	2'488.50	-
3199	Übriger Betriebsaufwand	36.20	-	-	-	-	-
3300	Planmässige Abschreibungen VV	1'126'242.42	-	-	-	558'295.11	-
3320	Planmässige Abschr. Immat. Anlagen	377'393.00	-	1'400'000.00	-	377'393.65	-
3400	Verzinsung laufende Verbindlichk.	-	-	5'000.00	-	-	-
3419	Kursverluste Fremdwährungen	-	-	-	-	1.34	-
3499	Übriger Finanzaufwand	-1'354.75	-	-	-	-1'343.80	-
3510	Einlagen Spezialfinanzierungen EK	7'380'000.00	-	7'380'000.00	-	7'380'000.00	-
3612	Entschädigungen Gemeinden/-verbände	14'281.60	-	-19'000.00	-	19'209.15	-
3635	Beiträge an private Unternehmungen	11'463'890.00	-	11'800'000.00	-	11'450'865.00	-
4210	Gebühren für Amtshandlungen	-	295'470.00	-	120'000.00	-	269'470.00
4240	Benützungsgebühren/Dienstleistungen	-	29'443'131.05	-	33'000'000.00	-	33'115'434.36
4250	Verkäufe	-	18'275.05	-	-	-	31'513.71
4260	Rückerstattungen Dritter	-	1'993.05	-	-	-	681.15
4290	Übrige Entgelte	-	53'657.68	-	5'000.00	-	12'274.69
4401	Zinsen Forderungen/Kontokorrente	-	4.64	-	-	-	9.78
4451	Erträge aus Beteiligungen VV	-	2'067'750.00	-	2'067'750.00	-	2'067'750.00
4510	Entnahmen aus Spezialfinanz. des EK	-	2'726'794.01	-	3'050'000.00	-	2'324'077.97

4612	Entsch. von Gemeinden/-verbänden	-	118'421.85	-	75'000.00	-	65'038.65
<b>7301</b>	<b>Abfallwirtschaft [Gemeindebetrieb]</b>	<b>26'607'991.85</b>	<b>26'242'692.97</b>	<b>28'314'820.87</b>	<b>28'658'360.40</b>	<b>25'909'087.06</b>	<b>27'447'578.82</b>
3010	Löhne Verwaltungs-/Betriebspersonal	9'239'519.91	-	9'654'967.86	-	8'726'419.10	-
3030	Entschädigungen temp. Arbeitskräfte	71'209.45	-	70'000.00	-	92'933.50	-
3040	Kinder- und Familienzulagen	102'027.20	-	65'060.45	-	91'460.40	-
3049	Übrige Zulagen	37'124.30	-	35'000.00	-	57'112.50	-
3050	AG-Beiträge AHV, IV, EO, ALV	596'831.35	-	628'215.83	-	572'598.80	-
3052	AG-Beiträge an Pensionskassen	1'291'998.20	-	1'408'780.20	-	1'232'683.40	-
3053	AG-Beiträge an Unfallversicherungen	168'816.40	-	181'936.61	-	166'281.30	-
3054	AG-Beiträge Familienausgleichskasse	140'058.90	-	146'326.56	-	134'377.80	-
3090	Aus-/Weiterbildung des Personals	104'559.55	-	101'425.00	-	72'450.90	-
3091	Personalwerbung	10'591.95	-	18'600.00	-	22'356.20	-
3099	Übriger Personalaufwand	45'826.81	-	58'535.00	-	46'171.94	-
3100	Büromaterial	8'911.57	-	13'700.00	-	9'292.71	-
3101	Betriebs-, Verbrauchsmaterial	448'817.89	-	659'300.00	-	485'505.11	-
3102	Drucksachen, Publikationen	107'469.27	-	93'500.00	-	78'236.39	-
3103	Fachliteratur, Zeitschriften	9'563.10	-	10'800.00	-	8'384.45	-
3105	Lebensmittel	27'674.24	-	28'950.00	-	28'544.40	-
3110	Büromöbel und -geräte	19'135.30	-	17'100.00	-	17'552.76	-
3111	Maschinen, Geräte und Fahrzeuge	148'556.39	-	24'700.00	-	84'148.25	-
3112	Kleider, Wäsche, Vorhänge	54'945.97	-	93'000.00	-	60'934.80	-
3113	Hardware	22'817.39	-	9'100.00	-	14'742.60	-
3118	Immateriellen Anlagen	4'321.31	-	11'015.00	-	3'288.22	-
3120	Ver- und Entsorgung	38'318.80	-	40'000.00	-	39'289.80	-
3130	Dienstleistungen Dritter	717'905.99	-	330'455.00	-	702'926.80	-
3132	Honorare externe Berater etc.	1'481'930.65	-	1'815'000.00	-	1'743'580.30	-
3133	Informatik-Nutzungsaufwand	11'671.15	-	8'100.00	-	12'369.06	-
3134	Sachversicherungsprämien	42'304.06	-	27'878.00	-	25'499.25	-
3137	Steuern und Abgaben	4'982'432.57	-	5'348'817.62	-	4'962'771.79	-
3143	Unterhalt übrige Tiefbauten	27'074.50	-	33'000.00	-	27'398.15	-
3144	Unterhalt Hochbauten, Gebäude	11'303.18	-	56'500.00	-	59'222.00	-
3150	Unterhalt Büromöbel und -geräte	210.02	-	700.00	-	779.85	-
3151	Unterhalt Apparate, Maschinen etc.	852'140.91	-	888'000.00	-	826'559.96	-
3153	Informatik-Unterhalt (Hardware)	1'029'699.04	-	923'700.00	-	899'983.41	-
3158	Unterhalt immaterielle Anlagen	21'566.90	-	5'900.00	-	4'665.84	-
3160	Miete und Pacht Liegenschaften	1'656'325.40	-	1'662'815.00	-	1'659'101.45	-
3161	Mieten, Benützungskosten Anlagen	-	-	18'668.00	-	487.45	-
3169	Übrige Mieten und Benützungskosten	17'641.64	-	21'695.00	-	16'585.26	-
3170	Reisekosten und Spesen	16'427.12	-	17'250.00	-	14'393.38	-
3180	Wertberichtigungen auf Forderungen	63'000.00	-	7'220.00	-	4'000.00	-
3181	Tatsächliche Forderungsverluste	8'210.15	-	7'945.00	-	12'779.87	-
3190	Schadenersatzleistungen	-	-	25'584.00	-	11'595.73	-
3199	Übriger Betriebsaufwand	70.00	-	1'000.00	-	10'939.71	-
3300	Planmässige Abschreibungen VV	2'147'911.74	-	2'930'450.74	-	2'102'728.13	-
3320	Planmässige Abschr. Immat. Anlagen	24'523.00	-	16'130.00	-	24'523.33	-
3400	Verzinsung laufende Verbindlichk.	-	-	6'500.00	-	-	-
3419	Kursverluste Fremdwährungen	877.28	-	-	-	-	-
3499	Übriger Finanzaufwand	-125.85	-	-	-	-45.20	-
3612	Entschädigungen Gemeinden/-verbände	-	-	-20'000.00	-	-	-
3632	Beiträge an Gemeinden/-verbände	1'000.00	-	-	-	500.00	-
3636	Beiträge an private Organisationen	17'007.50	-	14'200.00	-	18'587.25	-
3892	Einlagen Rücklagen Globalbudgetber.	41'789.65	-	7'300.00	-	24'388.96	-
3930	Int. Verrg. Betriebs-/Verw./kosten	736'000.00	-	790'000.00	-	698'000.00	-
3990	Übrige interne Verrechnungen	-	-	-	-	-	-
4210	Gebühren für Amtshandlungen	-	22'957.51	-	10'000.00	-	18'410.21
4240	Benützungsgebühren/Dienstleistungen	-	24'244'073.12	-	26'075'610.40	-	24'296'124.90
4250	Verkäufe	-	1'151'593.29	-	1'748'650.00	-	2'362'034.97
4260	Rückerstattungen Dritter	-	27'618.30	-	-	-	32'411.10
4270	Bussen	-	647.70	-	-	-	305.75
4290	Übrige Entgelte	-	24'139.36	-	-	-	4'802.56
4401	Zinsen Forderungen/Kontokorrente	-	338.91	-	-	-	112.50
4409	Übrige Zinsen von Finanzvermögen	-	1.83	-	-	-	94.70
4470	Pacht-/Mietzinse Liegenschaften VV	-	35'322.95	-	34'100.00	-	35'282.13
4930	Int. Verrg. Betriebs-/Verw./kosten	-	736'000.00	-	790'000.00	-	698'000.00
<b>7610</b>	<b>Luftreinhaltung und Klimaschutz</b>	<b>1'081'726.81</b>	<b>521'493.46</b>	<b>897'208.54</b>	<b>616'200.00</b>	<b>897'798.92</b>	<b>331'906.23</b>
3010	Löhne Verwaltungs-/Betriebspersonal	359'019.90	-	363'706.73	-	353'242.67	-
3040	Kinder- und Familienzulagen	1'209.33	-	1'701.07	-	2'149.03	-
3049	Übrige Zulagen	2'737.89	-	756.00	-	2'612.26	-
3050	AG-Beiträge AHV, IV, EO, ALV	22'711.75	-	26'274.42	-	23'037.93	-
3052	AG-Beiträge an Pensionskassen	53'665.87	-	60'572.87	-	54'344.85	-
3053	AG-Beiträge an Unfallversicherungen	4'264.81	-	5'074.72	-	4'307.68	-
3054	AG-Beiträge Familienausgleichskasse	5'308.42	-	5'527.29	-	5'388.05	-
3090	Aus-/Weiterbildung des Personals	3'439.28	-	7'252.00	-	2'549.40	-
3091	Personalwerbung	-	-	-	-	572.10	-
3099	Übriger Personalaufwand	1'182.17	-	315.00	-	977.23	-
3100	Büromaterial	1'081.64	-	2'940.00	-	1'047.71	-
3101	Betriebs-, Verbrauchsmaterial	34'508.27	-	33'705.00	-	34'696.00	-
3102	Drucksachen, Publikationen	3'037.07	-	700.00	-	1'123.32	-
3103	Fachliteratur, Zeitschriften	652.72	-	857.50	-	390.39	-
3106	Medizinisches Material	17.58	-	-	-	11.31	-
3109	Übriger Material- und Warenaufwand	11.97	-	-	-	-	-
3110	Büromöbel und -geräte	916.05	-	4'200.00	-	9'067.17	-
3111	Maschinen, Geräte und Fahrzeuge	33'538.71	-	34'055.00	-	27'919.96	-



3112	Kleider, Wäsche, Vorhänge	874.62	-	455.00	-	410.95	-
3113	Hardware	1'303.87	-	5'250.00	-	3'079.90	-
3116	Medizinische Geräte	-	-	-	-	347.10	-
3118	Immateriellen Anlagen	-	-	1'750.00	-	385.25	-
3120	Ver- und Entsorgung	298.56	-	731.15	-	321.80	-
3130	Dienstleistungen Dritter	3'962.28	-	21'105.00	-	2'173.15	-
3132	Honorare externe Berater etc.	370'989.28	-	101'097.50	-	195'749.39	-
3133	Informatik-Nutzungsaufwand	373.06	-	315.00	-	229.81	-
3134	Sachversicherungsprämien	332.82	-	326.45	-	326.71	-
3137	Steuern und Abgaben	29'775.78	-	39'255.00	-	18'868.43	-
3138	Kurse, Prüfungen und Beratungen	89.25	-	-	-	-	-
3144	Unterhalt Hochbauten, Gebäude	1'357.02	-	-	-	-	-
3150	Unterhalt Büromöbel und -geräte	27.00	-	-	-	79.24	-
3151	Unterhalt Apparate, Maschinen etc.	17'140.07	-	42'255.50	-	36'398.65	-
3158	Unterhalt immaterielle Anlagen	11'037.83	-	8'750.00	-	6'670.34	-
3159	Unterhalt übrige mobile Anlagen	-	-	-	-	735.05	-
3160	Miete und Pacht Liegenschaften	17.50	-	-	-	80.12	-
3161	Mieten, Benützungskosten Anlagen	4'675.23	-	210.00	-	4'171.48	-
3169	Übrige Mieten und Benützungskosten	-	-	455.00	-	-	-
3170	Reisekosten und Spesen	1'312.91	-	4'655.00	-	1'568.69	-
3180	Wertberichtigungen auf Forderungen	281.75	-	-	-	-	-
3181	Tatsächliche Forderungsverluste	-	-	500.00	-	0.71	-
3300	Planmässige Abschreibungen VV	16'266.25	-	16'265.94	-	16'265.55	-
3635	Beiträge an private Unternehmungen	-	-	-	-	119.70	-
3900	Int. Verrg. Material-/Warenbezüge	-	-	-	-	88.61	-
3920	Int. Verrg. Pacht, Mieten etc.	63'940.33	-	62'735.09	-	55'621.78	-
3940	Int. Verrg. kalk. Zinsen/Finanzaw.	584.46	-	584.46	-	763.23	-
3990	Übrige interne Verrechnungen	29'783.51	-	42'874.85	-	29'906.22	-
4210	Gebühren für Amtshandlungen	-	507'880.70	-	616'000.00	-	319'081.30
4240	Benützungsgebühren/Dienstleistungen	-	12'880.95	-	-	-	11'933.15
4250	Verkäufe	-	-	-	-	-	304.50
4260	Rückerstattungen Dritter	-	160.80	-	-	-	263.75
4290	Übrige Entgelte	-	-	-	200.00	-	-
4401	Zinsen Forderungen/Kontokorrente	-	6.35	-	-	-	23.75
4611	Entsch. von Kantonen/Konkordaten	-	219.66	-	-	-	299.78
4990	Übrige interne Verrechnungen	-	345.00	-	-	-	-
<b>7690</b>	<b>Bekämpfung von Umweltverschmutzung</b>	<b>1'939'325.42</b>	<b>87'539.30</b>	<b>1'931'147.65</b>	<b>81'000.00</b>	<b>1'872'558.71</b>	<b>99'875.87</b>
3010	Löhne Verwaltungs-/Betriebspersonal	601'146.09	-	596'045.77	-	569'259.49	-
3040	Kinder- und Familienzulagen	8'389.46	-	3'670.43	-	5'254.56	-
3049	Übrige Zulagen	313.60	-	2'304.00	-	3.18	-
3050	AG-Beiträge AHV, IV, EO, ALV	38'690.57	-	38'853.44	-	36'910.87	-
3052	AG-Beiträge an Pensionskassen	95'103.61	-	96'131.12	-	93'405.86	-
3053	AG-Beiträge an Unfallversicherungen	7'224.60	-	8'093.64	-	6'818.34	-
3054	AG-Beiträge Familienausgleichskasse	9'049.64	-	9'065.76	-	8'613.75	-
3090	Aus-/Weiterbildung des Personals	4'530.94	-	6'468.00	-	2'595.85	-
3091	Personalwerbung	4'291.85	-	-	-	3'897.54	-
3099	Übriger Personalaufwand	1'653.63	-	960.00	-	2'558.55	-
3100	Büromaterial	1'167.22	-	3'660.00	-	1'548.50	-
3101	Betriebs-, Verbrauchsmaterial	218.23	-	620.00	-	293.24	-
3102	Drucksachen, Publikationen	382.98	-	-	-	890.68	-
3103	Fachliteratur, Zeitschriften	608.56	-	1'480.00	-	857.76	-
3106	Medizinisches Material	0.47	-	-	-	-	-
3109	Übriger Material- und Warenaufwand	36.48	-	-	-	-	-
3110	Büromöbel und -geräte	1'376.15	-	3'700.00	-	357.85	-
3111	Maschinen, Geräte und Fahrzeuge	-	-	320.00	-	5'075.65	-
3113	Hardware	1'290.82	-	3'000.00	-	36.80	-
3116	Medizinische Geräte	-	-	-	-	1'057.81	-
3118	Immateriellen Anlagen	-	-	3'000.00	-	375.00	-
3120	Ver- und Entsorgung	234.93	-	-	-	96.70	-
3130	Dienstleistungen Dritter	3'562.02	-	2'080.00	-	6'708.68	-
3132	Honorare externe Berater etc.	45'045.70	-	53'040.00	-	11'613.30	-
3133	Informatik-Nutzungsaufwand	700.35	-	960.00	-	700.35	-
3134	Sachversicherungsprämien	1'014.33	-	994.88	-	995.67	-
3137	Steuern und Abgaben	136.65	-	1'240.00	-	-26.07	-
3138	Kurse, Prüfungen und Beratungen	272.00	-	-	-	-	-
3150	Unterhalt Büromöbel und -geräte	82.29	-	-	-	241.49	-
3151	Unterhalt Apparate, Maschinen etc.	1'567.29	-	3'352.00	-	4'015.07	-
3158	Unterhalt immaterielle Anlagen	5'519.58	-	4'000.00	-	3'621.70	-
3160	Miete und Pacht Liegenschaften	-	-	100.00	-	244.18	-
3161	Mieten, Benützungskosten Anlagen	-	-	640.00	-	-	-
3170	Reisekosten und Spesen	4'141.20	-	6'420.00	-	2'479.34	-
3300	Planmässige Abschreibungen VV	881'755.00	-	881'612.23	-	881'748.60	-
3635	Beiträge an private Unternehmungen	200.00	-	-	-	564.80	-
3900	Int. Verrg. Material-/Warenbezüge	-	-	-	-	21.12	-
3920	Int. Verrg. Pacht, Mieten etc.	87'085.95	-	82'832.83	-	70'630.83	-
3940	Int. Verrg. kalk. Zinsen/Finanzaw.	49'659.78	-	49'659.78	-	52'939.75	-
3990	Übrige interne Verrechnungen	82'873.45	-	66'843.77	-	96'151.92	-
4210	Gebühren für Amtshandlungen	-	87'165.00	-	80'000.00	-	98'595.00
4240	Benützungsgebühren/Dienstleistungen	-	-	-	1'000.00	-	800.00
4611	Entsch. von Kantonen/Konkordaten	-	374.30	-	-	-	480.87
<b>7710</b>	<b>Friedhof und Bestattung allgemein</b>	<b>9'757'440.59</b>	<b>4'465'149.09</b>	<b>10'760'990.52</b>	<b>4'122'450.00</b>	<b>9'349'492.60</b>	<b>4'510'952.93</b>
3001	Vergütungen an Behörden/Komm.	350.00	-	400.00	-	200.00	-
3010	Löhne Verwaltungs-/Betriebspersonal	4'400'971.94	-	4'742'504.92	-	4'055'702.28	-

3030	Entschädigungen temp. Arbeitskräfte	33'058.50	-	-	-	42'637.60	-
3040	Kinder- und Familienzulagen	60'952.43	-	48'782.96	-	51'754.24	-
3049	Übrige Zulagen	23'908.25	-	17'756.56	-	19'924.43	-
3050	AG-Beiträge AHV, IV, EO, ALV	318'721.63	-	309'650.46	-	299'918.81	-
3052	AG-Beiträge an Pensionskassen	690'996.28	-	667'364.46	-	643'371.04	-
3053	AG-Beiträge an Unfallversicherungen	89'443.35	-	110'130.03	-	86'981.23	-
3054	AG-Beiträge Familienausgleichskasse	74'974.60	-	76'825.63	-	70'515.07	-
3090	Aus-/Weiterbildung des Personals	26'492.27	-	34'700.00	-	17'836.91	-
3091	Personalwerbung	6'187.61	-	1'400.00	-	29'825.64	-
3099	Übriger Personalaufwand	13'178.83	-	25'125.00	-	24'912.41	-
3100	Büromaterial	5'938.52	-	16'100.00	-	4'000.35	-
3101	Betriebs-, Verbrauchsmaterial	399'987.71	-	1'284'912.48	-	475'127.36	-
3102	Drucksachen, Publikationen	34'284.29	-	11'500.00	-	21'314.07	-
3103	Fachliteratur, Zeitschriften	1'485.64	-	3'245.00	-	1'847.95	-
3104	Lehrmittel	-	-	-	-	17.47	-
3105	Lebensmittel	6'553.66	-	2'100.00	-	8'234.09	-
3110	Büromöbel und -geräte	21'586.40	-	10'200.00	-	69'263.47	-
3111	Maschinen, Geräte und Fahrzeuge	148'915.74	-	73'500.00	-	274'973.84	-
3112	Kleider, Wäsche, Vorhänge	39'581.37	-	38'500.00	-	66'204.11	-
3118	Immateriellen Anlagen	25'669.35	-	14'750.00	-	20'588.00	-
3120	Ver- und Entsorgung	783.63	-	-	-	646.74	-
3130	Dienstleistungen Dritter	144'157.87	-	189'075.00	-	159'660.21	-
3132	Honorare externe Berater etc.	45'799.11	-	38'250.00	-	56'430.09	-
3134	Sachversicherungsprämien	15'281.93	-	15'400.00	-	16'573.91	-
3137	Steuern und Abgaben	189'740.93	-	211'950.00	-	192'671.67	-
3140	Unterhalt an Grundstücken	157'723.66	-	53'000.00	-	70'128.68	-
3151	Unterhalt Apparate, Maschinen etc.	42'436.03	-	56'000.00	-	43'802.15	-
3153	Informatik-Unterhalt (Hardware)	8'093.97	-	6'000.00	-	-	-
3160	Miete und Pacht Liegenschaften	209.84	-	1'400.00	-	-	-
3161	Mieten, Benützungskosten Anlagen	21'276.62	-	28'000.00	-	22'845.56	-
3170	Reisekosten und Spesen	6'264.43	-	15'700.00	-	6'252.83	-
3181	Tatsächliche Forderungsverluste	12'302.35	-	15'000.00	-	2'126.60	-
3190	Schadenersatzleistungen	13.45	-	1'700.00	-	606.50	-
3199	Übriger Betriebsaufwand	-	-	-	-	20.14	-
3300	Planmässige Abschreibungen VV	490'945.05	-	528'602.04	-	471'154.18	-
3499	Übriger Finanzaufwand	-2'307.93	-	-	-	-1'921.33	-
3612	Entschädigungen Gemeinden/-verbände	10'331.40	-	20'000.00	-	6'577.75	-
3636	Beiträge an private Organisationen	14'000.00	-	14'000.00	-	14'000.00	-
3893	Einlagen in Vorfinanzierungen EK	45'025.48	-	-	-	-	-
3920	Int. Verrg. Pacht, Mieten etc.	1'551'466.16	-	1'577'043.51	-	1'490'572.91	-
3940	Int. Verrg. kalk. Zinsen/Finanzaw.	101'097.80	-	101'097.80	-	96'607.04	-
3990	Übrige interne Verrechnungen	479'560.44	-	399'324.67	-	415'586.60	-
4120	Konzessionen	-	659'215.00	-	650'000.00	-	740'515.00
4240	Benützungsgebühren/Dienstleistungen	-	1'868'080.72	-	2'176'750.00	-	1'879'744.27
4250	Verkäufe	-	929'202.59	-	739'100.00	-	820'713.58
4260	Rückerstattungen Dritter	-	-56'016.85	-	1'400.00	-	89'084.13
4290	Übrige Entgelte	-	4'345.19	-	5'000.00	-	1'247.92
4401	Zinsen Forderungen/Kontokorrente	-	45'025.48	-	-	-	-
4470	Pacht-/Mietzinse Liegenschaften VV	-	63'553.49	-	76'200.00	-	66'982.34
4611	Entsch. von Kantonen/Konkordaten	-	363.99	-	-	-	364.00
4612	Entsch. von Gemeinden/-verbänden	-	479'438.00	-	300'000.00	-	598'977.00
4893	Entnahmen aus Vorfinanzierungen EK	-	159'560.71	-	160'000.00	-	170'483.34
4920	Int.Verrg. Pacht, Mieten, Benützung	-	-	-	-	-	52.47
4990	Übrige interne Verrechnungen	-	312'380.77	-	14'000.00	-	142'788.88
<b>7790</b>	<b>Umweltschutz</b>	<b>4'626'310.50</b>	<b>1'538'210.14</b>	<b>4'849'243.62</b>	<b>1'084'600.00</b>	<b>4'432'691.86</b>	<b>1'327'613.50</b>
3010	Löhne Verwaltungs-/Betriebspersonal	1'883'119.22	-	1'815'849.51	-	1'766'196.54	-
3030	Entschädigungen temp. Arbeitskräfte	11'248.05	-	-	-	3'208.00	-
3040	Kinder- und Familienzulagen	20'504.86	-	13'197.35	-	18'183.81	-
3049	Übrige Zulagen	6'131.06	-	4'140.00	-	5'576.26	-
3050	AG-Beiträge AHV, IV, EO, ALV	120'377.58	-	123'258.44	-	115'937.65	-
3052	AG-Beiträge an Pensionskassen	277'139.57	-	276'551.54	-	261'589.79	-
3053	AG-Beiträge an Unfallversicherungen	22'643.54	-	23'734.43	-	21'675.18	-
3054	AG-Beiträge Familienausgleichskasse	28'242.44	-	27'598.23	-	27'220.35	-
3090	Aus-/Weiterbildung des Personals	11'730.23	-	26'580.00	-	6'164.40	-
3091	Personalwerbung	-	-	-	-	3'132.91	-
3099	Übriger Personalaufwand	19'304.96	-	1'725.00	-	4'669.37	-
3100	Büromaterial	2'612.74	-	9'500.00	-	3'870.74	-
3101	Betriebs-, Verbrauchsmaterial	65'931.80	-	65'975.00	-	77'261.48	-
3102	Drucksachen, Publikationen	30'958.91	-	55'300.00	-	33'720.07	-
3103	Fachliteratur, Zeitschriften	1'699.72	-	4'712.50	-	1'337.85	-
3105	Lebensmittel	-	-	-	-	678.95	-
3106	Medizinisches Material	33.15	-	-	-	20.99	-
3109	Übriger Material- und Warenaufwand	65.55	-	3'000.00	-	63.70	-
3110	Büromöbel und -geräte	3'335.40	-	11'200.00	-	16'839.02	-
3111	Maschinen, Geräte und Fahrzeuge	62'286.18	-	63'625.00	-	51'851.34	-
3112	Kleider, Wäsche, Vorhänge	1'624.30	-	845.00	-	763.20	-
3113	Hardware	3'954.31	-	9'750.00	-	5'719.80	-
3116	Medizinische Geräte	-	-	-	-	1'900.74	-
3118	Immateriellen Anlagen	6'138.90	-	3'250.00	-	7'15.46	-
3120	Ver- und Entsorgung	833.41	-	1'357.85	-	1'862.45	-
3130	Dienstleistungen Dritter	28'459.04	-	338'565.00	-	35'821.37	-
3132	Honorare externe Berater etc.	1'094'675.99	-	993'312.50	-	996'054.57	-
3133	Informatik-Nutzungsaufwand	5'727.62	-	16'625.00	-	9'433.49	-
3134	Sachversicherungsprämien	1'822.62	-	1'787.67	-	1'789.09	-

3137	Steuern und Abgaben	44'696.64	-	45'405.00	-	42'865.33	-
3138	Kurse, Prüfungen und Beratungen	488.75	-	-	-	-	-
3144	Unterhalt Hochbauten, Gebäude	2'520.18	-	-	-	-	-
3150	Unterhalt Büromöbel und -geräte	147.86	-	-	-	433.92	-
3151	Unterhalt Apparate, Maschinen etc.	31'594.76	-	79'392.50	-	67'786.42	-
3158	Unterhalt immaterielle Anlagen	23'651.09	-	16'250.00	-	14'238.88	-
3159	Unterhalt übrige mobile Anlagen	-	-	-	-	1'365.10	-
3160	Miete und Pacht Liegenschaften	9'284.80	-	3'000.00	-	2'771.05	-
3161	Mieten, Benützungskosten Anlagen	14'123.17	-	11'150.00	-	13'486.62	-
3169	Übrige Mieten und Benützungskosten	63.00	-	845.00	-	295.00	-
3170	Reisekosten und Spesen	32'729.44	-	43'235.00	-	26'354.83	-
3180	Wertberichtigungen auf Forderungen	523.25	-	-	-	-	-
3181	Tatsächliche Forderungsverluste	-	-	-	-	4.67	-
3199	Übriger Betriebsaufwand	-	-	1'500.00	-	6'500.00	-
3300	Planmässige Abschreibungen VV	146'781.75	-	54'047.35	-	146'780.45	-
3320	Planmässige Abschr. Immat. Anlagen	38'383.00	-	131'116.52	-	38'383.00	-
3634	Beiträge an öff. Unternehmungen	2'500.00	-	-	-	-	-
3635	Beiträge an private Unternehmungen	11'450.00	-	23'000.00	-	51'605.50	-
3636	Beiträge an private Organisationen	106'842.70	-	28'950.00	-	118'292.40	-
3900	Int. Verrg. Material-/Warenbezüge	-	-	-	-	189.62	-
3920	Int. Verrg. Pacht, Mieten etc.	265'465.32	-	258'409.44	-	226'901.54	-
3940	Int. Verrg. kalk. Zinsen/Finanzaw.	7'009.40	-	7'009.40	-	7'962.80	-
3990	Übrige interne Verrechnungen	177'454.24	-	254'493.39	-	193'216.16	-
4210	Gebühren für Amtshandlungen	-	107'984.25	-	131'000.00	-	126'031.95
4240	Benützungsgebühren/Dienstleistungen	-	860'242.55	-	883'600.00	-	828'139.00
4250	Verkäufe	-	-	-	-	-	565.50
4260	Rückerstattungen Dritter	-	520'848.10	-	-	-	332'289.40
4290	Übrige Entgelte	-	-	-	35'000.00	-	-
4401	Zinsen Forderungen/Kontokorrente	-	-	-	-	-	1.80
4611	Entsch. von Kantonen/Konkordaten	-	1'163.14	-	-	-	1'508.55
4910	Int. Verrg. von Dienstleistungen	-	43'108.00	-	35'000.00	-	32'449.00
4990	Übrige interne Verrechnungen	-	4'864.10	-	-	-	6'628.30
<b>7900</b>	<b>Raumordnung allgemein</b>	<b>6'083'051.79</b>	<b>29'453.35</b>	<b>6'549'107.74</b>	<b>15'000.00</b>	<b>6'214'310.19</b>	<b>12'565.00</b>
3010	Löhne Verwaltungs-/Betriebspersonal	3'284'644.57	-	3'536'108.76	-	3'422'647.39	-
3040	Kinder- und Familienzulagen	38'248.00	-	54'815.40	-	49'688.20	-
3049	Übrige Zulagen	5'749.10	-	-	-	40'200.00	-
3050	AG-Beiträge AHV, IV, EO, ALV	213'952.70	-	230'471.21	-	222'958.70	-
3052	AG-Beiträge an Pensionskassen	478'724.00	-	542'436.02	-	511'749.65	-
3053	AG-Beiträge an Unfallversicherungen	59'584.70	-	67'123.81	-	63'883.65	-
3054	AG-Beiträge Familienausgleichskasse	51'049.70	-	53'685.90	-	53'172.85	-
3090	Aus-/Weiterbildung des Personals	26'924.65	-	24'000.00	-	29'353.25	-
3091	Personalwerbung	12'148.45	-	5'000.00	-	17'455.10	-
3099	Übriger Personalaufwand	6'806.15	-	8'000.00	-	8'736.25	-
3100	Büromaterial	3'658.35	-	18'000.00	-	6'961.22	-
3101	Betriebs-, Verbrauchsmaterial	860.65	-	1'000.00	-	741.65	-
3102	Drucksachen, Publikationen	5'461.65	-	18'500.00	-	11'821.55	-
3103	Fachliteratur, Zeitschriften	9'346.78	-	4'000.00	-	10'009.24	-
3109	Übriger Material- und Warenaufwand	-	-	1'000.00	-	340.30	-
3110	Büromöbel und -geräte	11'482.05	-	10'000.00	-	6'425.50	-
3113	Hardware	983.80	-	9'000.00	-	1'195.75	-
3118	Immaterielle Anlagen	5'583.40	-	23'060.00	-	13'878.97	-
3120	Ver- und Entsorgung	242.30	-	-	-	81.50	-
3130	Dienstleistungen Dritter	19'039.54	-	13'000.00	-	9'117.13	-
3132	Honorare externe Berater etc.	74'148.85	-	180'000.00	-	76'119.15	-
3133	Informatik-Nutzungsaufwand	2'083.05	-	3'700.00	-	3'675.60	-
3134	Sachversicherungsprämien	1'981.30	-	1'893.00	-	1'892.73	-
3137	Steuern und Abgaben	250.00	-	500.00	-	300.00	-
3151	Unterhalt Apparate, Maschinen etc.	1'003.85	-	800.00	-	115.80	-
3153	Informatik-Unterhalt (Hardware)	-	-	3'800.00	-	-	-
3160	Miete und Pacht Liegenschaften	2'127.60	-	-	-	2'382.75	-
3161	Mieten, Benützungskosten Anlagen	2'451.45	-	-	-	-	-
3169	Übrige Mieten und Benützungskosten	-	-	3'000.00	-	413.10	-
3170	Reisekosten und Spesen	16'012.10	-	18'000.00	-	13'951.35	-
3300	Planmässige Abschreibungen VV	275'125.00	-	746'644.50	-	275'018.00	-
3320	Planmässige Abschr. Immat. Anlagen	719'952.66	-	190'198.50	-	599'079.54	-
3920	Int. Verrg. Pacht, Mieten etc.	244'240.00	-	266'335.90	-	266'051.80	-
3940	Int. Verrg. kalk. Zinsen/Finanzaw.	91'718.74	-	91'718.74	-	111'282.52	-
3990	Übrige interne Verrechnungen	417'466.65	-	423'316.00	-	383'610.00	-
4250	Verkäufe	-	1'606.00	-	3'000.00	-	2'000.00
4260	Rückerstattungen Dritter	-	17'492.95	-	1'000.00	-	400.00
4290	Übrige Entgelte	-	354.40	-	1'000.00	-	165.00
4990	Übrige interne Verrechnungen	-	10'000.00	-	10'000.00	-	10'000.00
<b>8</b>	<b>VOLKSWIRTSCHAFT</b>	<b>2'630'297.49</b>	<b>16'374'882.35</b>	<b>2'503'960.29</b>	<b>16'392'250.00</b>	<b>2'797'654.27</b>	<b>16'429'976.70</b>
<b>8400</b>	<b>Tourismus</b>	<b>1'398'270.00</b>	-	-	-	<b>1'268'500.00</b>	-
3010	Löhne Verwaltungs-/Betriebspersonal	1'895.00	-	-	-	-	-
3636	Beiträge an private Organisationen	1'396'375.00	-	-	-	1'268'500.00	-
<b>8506</b>	<b>Regionale Wirtschaftsförderung</b>	<b>1'232'027.49</b>	<b>174'882.35</b>	<b>2'503'960.29</b>	<b>192'250.00</b>	<b>1'529'154.27</b>	<b>229'976.70</b>
3010	Löhne Verwaltungs-/Betriebspersonal	639'182.15	-	764'339.75	-	614'502.20	-
3040	Kinder- und Familienzulagen	7'074.90	-	10'762.54	-	8'032.00	-
3049	Übrige Zulagen	800.00	-	-	-	477.00	-
3050	AG-Beiträge AHV, IV, EO, ALV	41'187.65	-	49'829.06	-	39'552.40	-

3052	AG-Beiträge an Pensionskassen	99'808.40	-	109'775.41	-	88'143.85	-
3053	AG-Beiträge an Unfallversicherungen	7'678.45	-	10'432.09	-	7'624.05	-
3054	AG-Beiträge Familienausgleichskasse	9'924.30	-	11'604.37	-	9'395.40	-
3090	Aus-/Weiterbildung des Personals	312.35	-	1'000.00	-	2'101.25	-
3091	Personalwerbung	498.00	-	-	-	10'729.50	-
3099	Übriger Personalaufwand	852.50	-	1'350.00	-	1'350.00	-
3100	Büromaterial	784.45	-	2'500.00	-	610.15	-
3101	Betriebs-, Verbrauchsmaterial	-	-	-	-	12.50	-
3102	Drucksachen, Publikationen	3'669.30	-	2'000.00	-	1'867.95	-
3103	Fachliteratur, Zeitschriften	1'119.00	-	1'500.00	-	2'901.30	-
3105	Lebensmittel	-	-	-	-	154.30	-
3110	Büromöbel und -geräte	3'128.13	-	-	-	56'656.95	-
3130	Dienstleistungen Dritter	59'971.54	-	52'600.00	-	171'772.33	-
3132	Honorare externe Berater etc.	169'069.01	-	65'000.00	-	108'002.10	-
3133	Informatik-Nutzungsaufwand	8'795.10	-	9'000.00	-	8'274.45	-
3134	Sachversicherungsprämien	361.77	-	446.00	-	446.12	-
3160	Miete und Pacht Liegenschaften	-	-	-	-	1'544.00	-
3169	Übrige Mieten und Benützungskosten	2'700.00	-	-	-	-	-
3170	Reisekosten und Spesen	27'121.20	-	10'750.00	-	7'896.95	-
3300	Planmässige Abschreibungen VV	22'545.00	-	22'543.33	-	22'542.00	-
3635	Beiträge an private Unternehmungen	-	-	-	-	2'584.80	-
3636	Beiträge an private Organisationen	-	-	1'270'450.00	-	228'000.00	-
3920	Int. Verrg. Pacht, Mieten etc.	57'066.00	-	36'093.70	-	61'820.05	-
3940	Int. Verrg. kalk. Zinsen/Finanzw.	798.04	-	798.04	-	1'046.02	-
3990	Übrige interne Verrechnungen	67'580.25	-	71'186.00	-	71'114.65	-
4260	Rückerstattungen Dritter	-	41'882.35	-	17'000.00	-	28'388.45
4611	Entsch. von Kantonen/Konkordaten	-	133'000.00	-	175'250.00	-	201'588.25
<b>8710</b>	<b>Elektrizität allgemein</b>	-	<b>16'200'000.00</b>	-	<b>16'200'000.00</b>	-	<b>16'200'000.00</b>
4634	Beiträge von öff. Unternehmungen	-	16'200'000.00	-	16'200'000.00	-	16'200'000.00
<b>9</b>	<b>FINANZEN UND STEUERN</b>	<b>288'018'270.15</b>	<b>902'803'509.59</b>	<b>210'795'782.09</b>	<b>824'849'809.63</b>	<b>219'348'543.96</b>	<b>805'665'674.73</b>
<b>9100</b>	<b>Allgemeine Gemeindesteuern</b>	<b>14'348'392.90</b>	<b>505'182'281.40</b>	<b>15'697'820.82</b>	<b>475'816'311.75</b>	<b>13'335'131.97</b>	<b>475'760'850.53</b>
3010	Löhne Verwaltungs-/Betriebspersonal	3'892'706.22	-	4'068'093.42	-	3'670'978.23	-
3040	Kinder- und Familienzulagen	19'251.68	-	17'000.00	-	22'033.05	-
3049	Übrige Zulagen	1'649.77	-	-	-	3'400.00	-
3050	AG-Beiträge AHV, IV, EO, ALV	250'556.68	-	248'795.90	-	241'308.85	-
3052	AG-Beiträge an Pensionskassen	570'129.94	-	567'186.10	-	606'769.80	-
3053	AG-Beiträge an Unfallversicherungen	46'834.75	-	48'931.70	-	45'813.27	-
3054	AG-Beiträge Familienausgleichskasse	58'897.29	-	56'881.70	-	56'446.97	-
3090	Aus-/Weiterbildung des Personals	10'454.12	-	23'234.55	-	6'945.72	-
3099	Übriger Personalaufwand	2'855.57	-	11'152.59	-	2'563.99	-
3100	Büromaterial	6'198.38	-	9'303.41	-	3'267.59	-
3101	Betriebs-, Verbrauchsmaterial	-	-	464.70	-	22.28	-
3102	Drucksachen, Publikationen	167.15	-	1'858.77	-	155.18	-
3103	Fachliteratur, Zeitschriften	1'309.08	-	5'111.60	-	1'265.80	-
3110	Büromöbel und -geräte	-	-	21'375.80	-	1'218.19	-
3113	Hardware	-	-	-	-	29'644.12	-
3130	Dienstleistungen Dritter	372'905.00	-	1'642'056.76	-	1'515'547.08	-
3132	Honorare externe Berater etc.	1'844.35	-	2'323.47	-	4'334.95	-
3133	Informatik-Nutzungsaufwand	4'939.06	-	7'450.40	-	5'068.60	-
3134	Sachversicherungsprämien	2'842.29	-	2'685.92	-	2'688.90	-
3150	Unterhalt Büromöbel und -geräte	409.65	-	-	-	-	-
3151	Unterhalt Apparate, Maschinen etc.	-	-	1'022.33	-	235.21	-
3170	Reisekosten und Spesen	11'244.94	-	24'535.70	-	12'502.92	-
3181	Tatsächliche Forderungsverluste	4'725'183.81	-	6'050'000.00	-	3'937'400.17	-
3300	Planmässige Abschreibungen VV	3'769.28	-	3'769.59	-	3'769.28	-
3401	Verzinsung kurzfristige Finanzverb.	2'010'614.45	-	500'000.00	-	835'176.25	-
3499	Übriger Finanzaufwand	53.30	-	-	-	133.93	-
3611	Entschädigungen Kantone/Konkordate	1'820'520.00	-	1'830'000.00	-	1'816'434.00	-
3920	Int. Verrg. Pacht, Mieten etc.	243'179.89	-	243'391.93	-	263'407.67	-
3940	Int. Verrg. kalk. Zinsen/Finanzw.	133.81	-	133.81	-	174.74	-
3990	Übrige interne Verrechnungen	289'742.44	-	311'060.67	-	246'425.23	-
4000	Einkommenssteuern	-	328'376'199.39	-	327'380'000.00	-	315'639'716.35
4001	Vermögenssteuern	-	39'614'644.00	-	37'100'000.00	-	40'987'710.60
4002	Quellensteuern	-	22'369'158.45	-	16'400'000.00	-	22'239'779.30
4010	Gewinnsteuern	-	105'715'744.68	-	86'500'000.00	-	89'724'993.33
4011	Kapitalsteuern	-	4'901'538.80	-	2'500'000.00	-	2'253'811.90
4210	Gebühren für Amtshandlungen	-	27'056.50	-	23'000.00	-	23'325.20
4240	Benützungsgebühren/Dienstleistungen	-	70'029.58	-	35'000.00	-	46'798.74
4250	Verkäufe	-	606.49	-	-	-	363.95
4260	Rückerstattungen Dritter	-	343'408.22	-	1'562'750.00	-	1'491'144.24
4290	Übrige Entgelte	-	-	-	929.37	-	-
4390	Übriger Ertrag	-	165.54	-	232.38	-	134.12
4401	Zinsen Forderungen/Kontokorrente	-	1'678'942.75	-	2'200'000.00	-	1'263'049.80
4611	Entsch. von Kantonen/Konkordaten	-	1'984'729.00	-	2'008'000.00	-	1'984'933.00
4612	Entsch. von Gemeinden/-verbänden	-	99'558.00	-	105'000.00	-	102'290.00
4990	Übrige interne Verrechnungen	-	500.00	-	1'400.00	-	2'800.00
<b>9101</b>	<b>Sondersteuern</b>	-	<b>17'171'323.40</b>	-	<b>11'800'000.00</b>	-	<b>17'255'050.55</b>
4000	Einkommenssteuern	-	1'217'555.80	-	1'500'000.00	-	1'359'051.55
4022	Grundstückgewinnsteuern	-	15'953'767.60	-	10'300'000.00	-	15'895'999.00
<b>9102</b>	<b>Liegenschaftssteuern</b>	<b>559'247.36</b>	<b>64'260'350.64</b>	<b>700'762.18</b>	<b>59'984'538.25</b>	<b>745'445.45</b>	<b>66'436'329.46</b>

3010	Löhne Verwaltungs-/Betriebspersonal	286'461.39	-	343'906.58	-	393'292.65	-
3040	Kinder- und Familienzulagen	5'632.32	-	3'000.00	-	6'282.55	-
3049	Übrige Zulagen	66.73	-	-	-	-	-
3050	AG-Beiträge AHV, IV, EO, ALV	18'635.62	-	21'204.10	-	20'441.10	-
3052	AG-Beiträge an Pensionskassen	48'005.21	-	47'813.90	-	72'078.20	-
3053	AG-Beiträge an Unfallversicherungen	3'472.25	-	4'068.30	-	3'828.23	-
3054	AG-Beiträge Familienausgleichskasse	4'401.36	-	5'118.30	-	4'734.08	-
3090	Aus-/Weiterbildung des Personals	40.88	-	1'765.45	-	391.83	-
3099	Übriger Personalaufwand	216.78	-	847.41	-	194.21	-
3100	Büromaterial	553.82	-	696.59	-	470.66	-
3101	Betriebs-, Verbrauchsmaterial	-	-	35.30	-	1.67	-
3102	Drucksachen, Publikationen	12.70	-	141.23	-	11.82	-
3103	Fachliteratur, Zeitschriften	108.92	-	388.40	-	96.20	-
3110	Büromöbel und -geräte	-	-	1'624.20	-	92.56	-
3113	Hardware	-	-	-	-	4'058.78	-
3130	Dienstleistungen Dritter	21'181.90	-	87'943.24	-	81'055.41	-
3132	Honorare externe Berater etc.	-	-	176.53	-	-	-
3133	Informatik-Nutzungsaufwand	364.34	-	549.60	-	373.90	-
3134	Sachversicherungsprämien	215.93	-	204.08	-	204.31	-
3150	Unterhalt Büromöbel und -geräte	28.70	-	-	-	-	-
3151	Unterhalt Apparate, Maschinen etc.	-	-	77.67	-	17.89	-
3170	Reisekosten und Spesen	1'168.96	-	1'864.30	-	958.98	-
3300	Planmässige Abschreibungen VV	286.39	-	286.41	-	286.39	-
3499	Übriger Finanzaufwand	4.05	-	-	-	10.17	-
3611	Entschädigungen Kantone/Konkordate	111'225.25	-	120'000.00	-	97'703.80	-
3920	Int. Verrg. Pacht, Mieten etc.	33'295.11	-	33'324.07	-	36'064.58	-
3940	Int. Verrg. kalk. Zinsen/Finanzaw.	10.19	-	10.19	-	13.26	-
3990	Übrige interne Verrechnungen	23'858.56	-	25'716.33	-	22'782.22	-
4021	Grundsteuern	-	64'240'674.45	-	59'900'000.00	-	66'354'482.55
4210	Gebühren für Amtshandlungen	-	397.00	-	-	-	130.00
4250	Verkäufe	-	1'192.51	-	2'200.00	-	3'225.45
4260	Rückerstattungen Dritter	-	18'074.12	-	82'250.00	-	78'481.28
4290	Übrige Entgelte	-	-	-	70.63	-	-
4390	Übriger Ertrag	-	12.56	-	17.62	-	10.18
<b>9103</b>	<b>Hundetaxen</b>	<b>37'702.70</b>	<b>489'987.71</b>	<b>24'500.00</b>	<b>460'000.00</b>	<b>36'541.40</b>	<b>467'509.90</b>
3130	Dienstleistungen Dritter	13'894.50	-	-	-	9'891.00	-
3180	Wertberichtigungen auf Forderungen	-2'990.00	-	-	-	833.75	-
3181	Tatsächliche Forderungsverluste	12'298.20	-	10'000.00	-	11'316.65	-
3636	Beiträge an private Organisationen	14'500.00	-	14'500.00	-	14'500.00	-
4033	Hundesteuer	-	486'450.00	-	460'000.00	-	464'579.00
4210	Gebühren für Amtshandlungen	-	680.00	-	-	-	868.20
4260	Rückerstattungen Dritter	-	2'646.43	-	-	-	1'800.35
4290	Übrige Entgelte	-	20.13	-	-	-	80.50
4401	Zinsen Forderungen/Kontokorrente	-	191.15	-	-	-	181.85
<b>9300</b>	<b>Finanz- und Lastenausgleich</b>	<b>75'903'190.83</b>	<b>61'506'003.77</b>	<b>73'064'423.00</b>	<b>61'506'000.00</b>	<b>71'048'874.71</b>	<b>61'506'000.05</b>
3010	Löhne Verwaltungs-/Betriebspersonal	978.48	-	-	-	198.22	-
3040	Kinder- und Familienzulagen	11.67	-	-	-	2.65	-
3049	Übrige Zulagen	2.40	-	-	-	-	-
3050	AG-Beiträge AHV, IV, EO, ALV	58.53	-	-	-	18.05	-
3052	AG-Beiträge an Pensionskassen	154.04	-	-	-	46.38	-
3053	AG-Beiträge an Unfallversicherungen	10.52	-	-	-	3.16	-
3054	AG-Beiträge Familienausgleichskasse	14.05	-	-	-	4.28	-
3090	Aus-/Weiterbildung des Personals	3.91	-	-	-	0.21	-
3099	Übriger Personalaufwand	1.21	-	-	-	0.29	-
3100	Büromaterial	0.29	-	-	-	-	-
3101	Betriebs-, Verbrauchsmaterial	0.28	-	-	-	-	-
3102	Drucksachen, Publikationen	0.23	-	-	-	0.08	-
3110	Büromöbel und -geräte	17.77	-	-	-	-	-
3130	Dienstleistungen Dritter	2.34	-	-	-	0.33	-
3132	Honorare externe Berater etc.	-	-	-	-	1.61	-
3134	Sachversicherungsprämien	0.42	-	-	-	0.10	-
3170	Reisekosten und Spesen	2.51	-	-	-	0.60	-
3300	Planmässige Abschreibungen VV	-	-	-	-	4.73	-
3499	Übriger Finanzaufwand	-	-	-	-	78'517.06	-
3621	Finanzausgleichsbeiträge an Kanton	24'668'619.00	-	24'435'200.00	-	24'715'118.00	-
3622	Finanz-/Lastenausgleich Gemeinden	51'233'145.00	-	48'629'223.00	-	46'254'915.00	-
3920	Int. Verrg. Pacht, Mieten etc.	49.37	-	-	-	16.99	-
3990	Übrige interne Verrechnungen	118.81	-	-	-	26.97	-
4210	Gebühren für Amtshandlungen	-	-	-	-	-	0.05
4290	Übrige Entgelte	-	3.63	-	-	-	-
4409	Übrige Zinsen von Finanzvermögen	-	0.14	-	-	-	-
4621	Vertikaler Finanz-/Lastenausgleich	-	61'506'000.00	-	61'506'000.00	-	61'506'000.00
<b>9500</b>	<b>Ertragsanteile, übrige</b>	<b>-</b>	<b>11'182'521.65</b>	<b>-</b>	<b>10'700'000.00</b>	<b>-</b>	<b>10'918'378.75</b>
4024	Erbschafts- und Schenkungssteuern	-	3'733'080.00	-	4'100'000.00	-	3'279'911.30
4600	Anteil an Erträgen vom Bund	-	7'449'441.65	-	6'600'000.00	-	7'638'467.45
<b>9610</b>	<b>Zinsen</b>	<b>44'586'879.70</b>	<b>50'209'790.68</b>	<b>38'589'963.51</b>	<b>46'390'080.24</b>	<b>37'464'861.60</b>	<b>43'616'506.98</b>
3010	Löhne Verwaltungs-/Betriebspersonal	12'394.62	-	57'337.32	-	14'470.44	-
3040	Kinder- und Familienzulagen	153.71	-	505.42	-	142.01	-
3049	Übrige Zulagen	31.60	-	-	-	-	-
3050	AG-Beiträge AHV, IV, EO, ALV	770.52	-	3'710.64	-	964.85	-
3052	AG-Beiträge an Pensionskassen	2'028.11	-	10'059.67	-	2'481.87	-

3053	AG-Beiträge an Unfallversicherungen	138.63	-	716.47	-	168.80	-
3054	AG-Beiträge Familienausgleichskasse	185.07	-	870.50	-	229.91	-
3090	Aus-/Weiterbildung des Personals	51.59	-	288.00	-	10.31	-
3099	Übriger Personalaufwand	16.20	-	76.80	-	17.66	-
3100	Büromaterial	3.97	-	38.40	-	-0.07	-
3101	Betriebs-, Verbrauchsmaterial	3.66	-	-	-	-	-
3102	Drucksachen, Publikationen	2.82	-	38.40	-	4.87	-
3110	Büromöbel und -geräte	233.77	-	-	-	-	-
3118	Immateriellen Anlagen	19'909.88	-	17'500.00	-	17'356.08	-
3130	Dienstleistungen Dritter	11'216.21	-	7'502.30	-	15'154.85	-
3132	Honorare externe Berater etc.	32'362.06	-	60'000.00	-	29'534.55	-
3134	Sachversicherungsprämien	5.28	-	23.04	-	6.81	-
3137	Steuern und Abgaben	4'988.11	-	5'200.00	-	6'207.45	-
3170	Reisekosten und Spesen	33.21	-	143.62	-	32.81	-
3300	Planmässige Abschreibungen VV	23'640.33	-	23'640.33	-	252.95	-
3400	Verzinsung laufende Verbindlichk.	-	-	-	-	-	-
3401	Verzinsung kurzfristige Finanzverb.	1'018'966.65	-	1'035'000.00	-	1'082'648.70	-
3406	Verzinsung langfristige Finanzverb.	41'401'057.22	-	35'599'701.00	-	34'245'569.82	-
3409	Übrige Passivzinsen	1'787'239.94	-	1'508'326.00	-	1'576'770.85	-
3420	Kapitalbeschaffung und -verwaltung	251'991.07	-	250'000.00	-	117'765.70	-
3440	Wertberichtigungen Finanzanlagen FV	8'184.00	-	-	-	-	-
3650	Wertberichtigungen Beteiligungen VV	9'057.00	-	-	-	352'719.00	-
3920	Int. Verrg. Pacht, Mieten etc.	649.99	-	3'273.31	-	908.76	-
3990	Übrige interne Verrechnungen	1'564.48	-	6'012.29	-	1'442.62	-
4210	Gebühren für Amtshandlungen	-	0.06	-	-	-	2.41
4240	Benützungsgebühren/Dienstleistungen	-	45'433.33	-	178'500.00	-	36'750.33
4260	Rückerstattungen Dritter	-	-	-	10'000.00	-	-
4290	Übrige Entgelte	-	47.78	-	-	-	-
4390	Übriger Ertrag	-	33'552.37	-	-	-	28'100.07
4400	Zinsen flüssige Mittel	-	281'159.39	-	10'000.00	-	27'982.30
4401	Zinsen Forderungen/Kontokorrente	-	106'134.10	-	-	-	-
4407	Zinsen langfristige Finanzanlagen	-	18'819'280.85	-	19'172'395.00	-	16'372'690.48
4409	Übrige Zinsen von Finanzvermögen	-	1.71	-	1'000.00	-	-
4420	Dividenden	-	90'000.00	-	107'280.00	-	89'900.00
4440	Marktwertanpassungen Wertschriften	-	-	-	-	-	10'057.00
4450	Erträge aus Darlehen VV	-	183'638.55	-	123'082.65	-	184'529.05
4451	Erträge aus Beteiligungen VV	-	6'299'131.95	-	2'436'412.00	-	2'738'166.05
4612	Entsch. von Gemeinden/-verbänden	-	-	-	-	-	-
4850	A.o. Entnahmen aus Fonds und SF	-	5'000'000.00	-	5'000'000.00	-	5'000'000.00
4940	Int.Verrg. kalk. Zinsen/Finanzaufw.	-	19'351'410.59	-	19'351'410.59	-	19'128'329.29
<b>9630</b>	<b>Liegenschaften des Finanzvermögens</b>	<b>30'569'445.72</b>	<b>181'729'310.47</b>	<b>29'475'396.03</b>	<b>114'076'650.00</b>	<b>24'231'153.10</b>	<b>123'259'459.07</b>
3000	Löhne/Sitzungsgelder Behörden/Komm.	-	-	5'600.00	-	3'100.00	-
3001	Vergütungen an Behörden/Komm.	251.93	-	-	-	-	-
3010	Löhne Verwaltungs-/Betriebspersonal	-99'329.56	-	7'900.01	-	-143'689.99	-
3030	Entschädigungen temp. Arbeitskräfte	-	-	-	-	-	-
3040	Kinder- und Familienzulagen	-	-	-	-	-	-
3049	Übrige Zulagen	-	-	-	-	-	-
3050	AG-Beiträge AHV, IV, EO, ALV	-4'317.91	-	400.01	-	-5'689.96	-
3052	AG-Beiträge an Pensionskassen	-3'225.60	-	0.01	-	-3'629.25	-
3053	AG-Beiträge an Unfallversicherungen	-950.83	-	100.00	-	-1'699.61	-
3054	AG-Beiträge Familienausgleichskasse	-1'006.66	-	130.00	-	-1'341.70	-
3090	Aus-/Weiterbildung des Personals	-	-	-	-	-	-
3091	Personalwerbung	-	-	-	-	-	-
3099	Übriger Personalaufwand	-	-	-	-	-	-
3113	Hardware	-	-	-	-	-	-
3118	Immateriellen Anlagen	-	-	-	-	-	-
3130	Dienstleistungen Dritter	21'491.32	-	35'300.00	-	25'885.31	-
3132	Honorare externe Berater etc.	1'863.20	-	-	-	863.40	-
3133	Informatik-Nutzungsaufwand	-	-	206'300.00	-	-	-
3137	Steuern und Abgaben	37'379.92	-	40'400.00	-	32'500.57	-
3144	Unterhalt Hochbauten, Gebäude	63'056.45	-	-	-	996.25	-
3153	Informatik-Unterhalt (Hardware)	-	-	502'700.00	-	456'731.21	-
3160	Miete und Pacht Liegenschaften	-	-	-	-	-	-
3161	Mieten, Benützungskosten Anlagen	-	-	-	-	-	-
3170	Reisekosten und Spesen	7'853.34	-	-	-	1'300.00	-
3180	Wertberichtigungen auf Forderungen	220'000.00	-	-	-	-348'000.00	-
3181	Tatsächliche Forderungsverluste	77'780.85	-	50'000.00	-	48'851.37	-
3300	Planmässige Abschreibungen VV	1'404'996.91	-	1'444'900.00	-	1'445'579.18	-
3400	Verzinsung laufende Verbindlichk.	-	-	-	-	-	-
3401	Verzinsung kurzfristige Finanzverb.	-	-	-	-	-	-
3406	Verzinsung langfristige Finanzverb.	-962'052.45	-	8'300.00	-	-561'448.29	-
3409	Übrige Passivzinsen	-	-	-235'052.00	-	-	-
3420	Kapitalbeschaffung und -verwaltung	127'508.51	-	150'400.00	-	215'687.95	-
3430	Baulicher Unterhalt Lieg. FV	19'316'270.00	-	19'421'000.00	-	15'001'728.45	-
3431	Nicht baulicher Unterhalt Lieg. FV	663'526.68	-	618'400.00	-	617'105.18	-
3439	Übriger Liegenschaftsaufwand FV	9'103'571.04	-	6'858'818.00	-	7'044'132.30	-
3440	Wertberichtigungen Finanzanlagen FV	250'000.00	-	-	-	1.00	-
3441	Wertberichtigung Sachanlagen FV	-	-	-	-	3'461.00	-
3499	Übriger Finanzaufwand	-21.42	-	-	-	-321.27	-
3636	Beiträge an private Organisationen	-	-	15'000.00	-	-	-
3940	Int. Verrg. kalk. Zinsen/Finanzaw.	344'800.00	-	344'800.00	-	399'050.00	-
4240	Benützungsgebühren/Dienstleistungen	-	549'740.36	-	777'700.00	-	614'151.62
4260	Rückerstattungen Dritter	-	681'919.00	-	-	-	-
4290	Übrige Entgelte	-	37'854.80	-	23'400.00	-	368'559.76

4310	Akt. Eigenleistungen Sachanlagen	-	103'153.25	-	40'000.00	-	979'590.55
4312	Aktivierbare Projektierungskosten	-	43'700.00	-	-	-	-
4390	Übriger Ertrag	-	-	-	-	-	-
4400	Zinsen flüssige Mittel	-	279.80	-	-	-	-121.90
4409	Übrige Zinsen von Finanzvermögen	-	12'288.40	-	31'400.00	-	176'401.45
4411	Gewinn Verkäufe von Sachanlagen FV	-	187'200.00	-	-	-	-
4420	Dividenden	-	314'139.00	-	324'400.00	-	313'979.00
4430	Pacht-/Mietzinse Liegenschaften FV	-	69'015'209.16	-	66'902'100.00	-	67'270'279.30
4439	Übriger Liegenschaftenertrag FV	-	2'461'498.55	-	1'252'650.00	-	1'390'627.11
4442	Marktwertanpassungen Beteiligungen	-	147'000.00	-	-	-	-
4443	Marktwertanpassungen Liegenschaften	-	63'109'802.90	-	-	-	7'351'603.18
4470	Pacht-/Mietzinse Liegenschaften VV	-	184'490.25	-	-	-	69'389.00
4896	Entnahmen aus Neubewertungsreserven	-	44'725'000.00	-	44'725'000.00	-	44'725'000.00
4920	Int.Verrg. Pacht, Mieten, Benützung	-	156'035.00	-	-	-	-
<b>9635</b>	<b>Gutsbetriebe</b>	<b>1'453'324.71</b>	<b>1'745'280.49</b>	<b>1'399'918.86</b>	<b>1'423'500.00</b>	<b>1'334'874.61</b>	<b>1'369'016.44</b>
3010	Löhne Verwaltungs-/Betriebspersonal	648'837.25	-	608'800.00	-	608'798.70	-
3030	Entschädigungen temp. Arbeitskräfte	21'621.45	-	60'000.00	-	44'101.25	-
3040	Kinder- und Familienzulagen	16'110.00	-	10'800.00	-	15'627.70	-
3049	Übrige Zulagen	17'500.20	-	2'500.00	-	4'500.20	-
3050	AG-Beiträge AHV, IV, EO, ALV	42'336.55	-	39'700.00	-	38'341.70	-
3052	AG-Beiträge an Pensionskassen	83'965.80	-	86'900.00	-	81'174.45	-
3053	AG-Beiträge an Unfallversicherungen	12'261.45	-	11'600.00	-	12'506.90	-
3054	AG-Beiträge Familienausgleichskasse	12'540.15	-	9'200.00	-	11'476.15	-
3090	Aus-/Weiterbildung des Personals	218.00	-	2'000.00	-	757.95	-
3099	Übriger Personalaufwand	3'501.95	-	4'000.00	-	5'065.00	-
3100	Büromaterial	404.60	-	1'500.00	-	439.55	-
3101	Betriebs-, Verbrauchsmaterial	237'850.21	-	230'000.00	-	191'140.74	-
3102	Drucksachen, Publikationen	12'235.40	-	20'000.00	-	15'750.20	-
3103	Fachliteratur, Zeitschriften	303.00	-	800.00	-	579.00	-
3105	Lebensmittel	4'462.40	-	5'000.00	-	4'412.45	-
3110	Büromöbel und -geräte	857.00	-	1'000.00	-	-	-
3111	Maschinen, Geräte und Fahrzeuge	8'041.30	-	25'000.00	-	14'366.95	-
3120	Ver- und Entsorgung	11'170.65	-	15'000.00	-	13'322.80	-
3130	Dienstleistungen Dritter	13'637.59	-	16'100.00	-	16'709.33	-
3132	Honorare externe Berater etc.	29'259.73	-	35'000.00	-	37'218.75	-
3133	Informatik-Nutzungsaufwand	4'445.25	-	3'000.00	-	2'351.80	-
3134	Sachversicherungsprämien	3'289.78	-	3'525.00	-	3'491.33	-
3137	Steuern und Abgaben	91'950.05	-	90'200.00	-	78'838.06	-
3151	Unterhalt Apparate, Maschinen etc.	65'921.08	-	30'000.00	-	53'632.58	-
3153	Informatik-Unterhalt (Hardware)	463.75	-	2'000.00	-	1'273.85	-
3160	Miete und Pacht Liegenschaften	51'200.00	-	57'300.00	-	48'100.00	-
3169	Übrige Mieten und Benützungskosten	3'173.40	-	1'900.00	-	2'946.27	-
3170	Reisekosten und Spesen	42.70	-	1'500.00	-	90.40	-
3180	Wertberichtigungen auf Forderungen	-3'000.00	-	-	-	2'000.00	-
3300	Planmässige Abschreibungen VV	57'582.73	-	24'536.17	-	24'536.17	-
3499	Übriger Finanzaufwand	83.60	-	-	-	-	-
3940	Int. Verrg. kalk. Zinsen/Finanzaw.	1'057.69	-	1'057.69	-	1'324.38	-
4250	Verkäufe	-	1'210'939.62	-	1'400'000.00	-	1'168'485.60
4260	Rückerstattungen Dritter	-	817.60	-	500.00	-	2'173.44
4290	Übrige Entgelte	-	65'325.27	-	23'000.00	-	83'822.40
4320	Best'veränd. Halb-/Fertigfabrikate	-	168'198.00	-	-	-	114'535.00
4411	Gewinn Verkäufe von Sachanlagen FV	-	300'000.00	-	-	-	-
<b>9900</b>	<b>Nicht aufgeteilte Posten</b>	<b>14'317'681.48</b>	<b>5'808'591.10</b>	<b>9'972'888.91</b>	<b>5'775'104.00</b>	<b>14'885'132.39</b>	<b>5'076'573.00</b>
3010	Löhne Verwaltungs-/Betriebspersonal	-	-	9'900'000.00	-	-	-
3099	Übriger Personalaufwand	-	-	-	-	40'094.65	-
3120	Ver- und Entsorgung	3'200'000.00	-	-	-	-	-
3137	Steuern und Abgaben	38'598.95	-	37'000.00	-	38'481.80	-
3894	Zusätzliche Abschreibungen VV	11'079'082.53	-	-	-	14'806'555.94	-
3990	Übrige interne Verrechnungen	-	-	35'888.91	-	-	-
4390	Übriger Ertrag	-	97'746.10	-	-	-	-
4893	Entnahmen aus Vorfinanzierungen EK	-	2'454'845.00	-	2'519'104.00	-	1'820'573.00
4896	Entnahmen aus Neubewertungsreserven	-	3'256'000.00	-	3'256'000.00	-	3'256'000.00
<b>9990</b>	<b>Abschluss</b>	<b>106'242'404.75</b>	<b>3'518'068.28</b>	<b>41'870'108.78</b>	<b>36'917'625.39</b>	<b>56'266'528.73</b>	<b>-</b>
9001	Aufwandüberschuss	-	-	-	35'057'772.08	-	-
9010	Ertragsüberschuss	-	-	-	-	1'227'510.79	-
9011	Aufwandüberschuss	-	3'518'068.28	-	1'859'853.31	-	-
9030	Ertragsüberschuss	106'242'404.75	-	41'870'108.78	-	55'039'017.94	-

12.3 ZUSAMMENZUG DER ERFOLGSRECHNUNG	Rechnung 2023		Budget 2023	Rechnung 2022
	Aufwand	Ertrag		
	Fr.	Fr.	Fr.	Fr.
<b>Gesamthaushalt (nicht konsolidiert)</b>				
Total Aufwand	1'535'573'894.36		1'486'519'121.59	1'453'921'986.56
Total Ertrag		1'638'298'230.83-	1'491'471'604.98-	1'510'188'515.29-
Nettoaufwand/-Nettoertrag		102'724'336.47-	4'952'483.39-	56'266'528.73-
<b>Allgemeiner Haushalt</b>				
Total Aufwand	1'386'009'163.90		1'336'381'703.88	1'314'600'202.62
Total Ertrag		1'386'009'163.90-	1'301'323'931.80-	1'314'600'202.62-
Nettoaufwand/-Nettoertrag		0.00	35'057'772.08	0.00
<b>0 Gemeinde und Behörden</b>				
Total Aufwand	13'691'104.96		14'082'468.20	12'783'020.07
Total Ertrag		302'953.84-	200'000.00-	292'679.42-
Nettoaufwand	13'388'151.12		13'882'468.20	12'490'340.65
<b>1 Präsidialdirektion</b>				
Total Aufwand	63'371'541.19		62'595'552.90	61'429'226.60
Total Ertrag		4'070'116.54-	2'881'063.00-	4'191'147.84-
Nettoaufwand	59'301'424.65		59'714'489.90	57'238'078.76
<b>2 Direktion für Sicherheit, Umwelt und Energie</b>				
Total Aufwand	146'807'139.91		146'100'191.23	142'910'028.21
Total Ertrag		78'225'449.18-	87'336'611.02-	76'708'343.85-
Nettoaufwand	68'581'690.73		58'763'580.21	66'201'684.36
<b>3 Direktion für Bildung, Soziales und Sport</b>				
Total Aufwand	637'202'400.01		608'178'061.70	608'371'357.93
Total Ertrag		319'628'773.36-	284'105'058.45-	297'854'408.01-
Nettoaufwand	317'573'626.65		324'073'003.25	310'516'949.92
<b>5 Direktion für Tiefbau, Verkehr und Stadtgrün</b>				
Total Aufwand	174'162'485.93		164'863'261.19	161'336'586.85
Total Ertrag		52'694'525.31-	45'272'421.00-	46'009'218.96-
Nettoaufwand	121'467'960.62		119'590'840.19	115'327'367.89
<b>6 Direktion für Finanzen, Personal und Informatik</b>				
Total Aufwand	350'774'491.90		340'562'168.66	327'769'982.96
Total Ertrag		931'087'345.67-	881'528'778.33-	889'544'404.54-
Nettoertrag		580'312'853.77-	540'966'609.67-	561'774'421.58-
<b>Sonderrechnungen</b>				
Total Aufwand	149'564'730.46		150'137'417.71	139'321'783.94
Total Ertrag		252'289'066.93-	190'147'673.18-	195'588'312.67-
Nettoaufwand/-Nettoertrag		102'724'336.47-	40'010'255.47-	56'266'528.73-



12.3 Erfolgsrechnung nach Sachgruppen (institutionelle Gliederung)	Rechnung 2023	Budget 2023	Rechnung 2022
<b>Allgemeiner Haushalt</b>			
<b>Nettoergebnis</b>	<b>0.00</b>	<b>35'057'772.08</b>	<b>0.00</b>
Aufwand	1'386'009'163.90	1'336'381'703.88	1'314'600'202.62
Ertrag	-1'386'009'163.90	-1'301'323'931.80	-1'314'600'202.62
<b>1000 Gemeinde und Behörden</b>			
<b>Nettoergebnis</b>	<b>13'388'151.12</b>	<b>13'882'468.20</b>	<b>12'490'340.65</b>
Aufwand	13'691'104.96	14'082'468.20	12'783'020.07
Ertrag	-302'953.84	-200'000.00	-292'679.42
<b>010 Stadtrat</b>			
<b>Nettoergebnis</b>	<b>2'414'126.69</b>	<b>2'447'123.02</b>	<b>2'349'566.98</b>
<b>Total Aufwand</b>	<b>2'417'303.58</b>	<b>2'450'123.02</b>	<b>2'352'920.63</b>
300 Behörden und Kommissionen	695'937.20	860'164.00	708'129.58
301 Löhne Verwaltungs-/Betriebspersonal	861'826.95	893'351.12	765'311.80
304 Zulagen	15'058.30	15'628.90	14'673.60
305 Arbeitgeberbeiträge	239'725.25	249'541.20	221'907.24
309 Übriger Personalaufwand	6'596.35	0.00	24'263.60
310 Material- und Warenaufwand	178'600.00	-96'972.00	192'318.78
311 Nicht aktivierbare Anlagen	4'493.85	0.00	18'967.50
312 Ver- und Entsorgung	0.00	0.00	603.10
313 Dienstleistungen und Honorare	79'241.75	109'338.00	105'703.83
315 Unterhalt Mobilien u. immat. Anlagen	2'173.00	1'169.00	10'017.20
316 Mieten, Leasing, Pachten, Benützung	62'256.63	49'500.00	69'478.55
317 Spesenentschädigungen	51'669.29	77'926.00	36'242.95
332 Abschreibungen Immaterielle Anlagen	10'389.01	70'000.00	0.00
363 Beiträge an Gemeinwesen und Dritte	250.00	171.00	250.00
392 Pacht, Mieten, Benützungskosten	82'380.00	82'488.80	73'621.30
394 Kalk. Zinsen und Finanzaufwand	3'304.00	3'304.00	3'248.00
399 Übrige interne Verrechnungen	123'402.00	134'513.00	108'183.60
<b>Total Ertrag</b>	<b>-3'176.89</b>	<b>-3'000.00</b>	<b>-3'353.65</b>
424 Benützungsgebühren/Dienstleistungen	-40.00	0.00	-60.00
425 Erlös aus Verkäufen	-3'136.89	-3'000.00	-2'853.65
426 Rückerstattungen	0.00	0.00	-40.00
499 Übrige interne Verrechnungen	0.00	0.00	-400.00
<b>020 Ombudsstelle</b>			
<b>Nettoergebnis</b>	<b>419'325.56</b>	<b>399'696.24</b>	<b>664'506.04</b>
<b>Total Aufwand</b>	<b>419'325.56</b>	<b>399'696.24</b>	<b>664'506.04</b>
301 Löhne Verwaltungs-/Betriebspersonal	273'306.77	265'376.00	422'530.80
304 Zulagen	2'512.00	2'344.30	5'247.60
305 Arbeitgeberbeiträge	80'552.28	69'060.94	115'963.11
309 Übriger Personalaufwand	3'358.10	3'250.00	12'597.55
310 Material- und Warenaufwand	4'060.60	3'550.00	5'356.10
311 Nicht aktivierbare Anlagen	2'479.40	1'000.00	0.00
313 Dienstleistungen und Honorare	17'278.71	5'090.00	10'144.93
317 Spesenentschädigungen	2'615.05	1'700.00	2'459.60
392 Pacht, Mieten, Benützungskosten	18'798.50	25'159.50	43'374.75
399 Übrige interne Verrechnungen	14'364.15	23'165.50	46'831.60

<b>12.3 Erfolgsrechnung nach Sachgruppen (institutionelle Gliederung)</b>	<b>Rechnung 2023</b>	<b>Budget 2023</b>	<b>Rechnung 2022</b>
<b>030 Gemeinderat</b>			
<b>Nettoergebnis</b>	<b>3'592'773.43</b>	<b>3'523'880.33</b>	<b>3'330'323.45</b>
<b>Total Aufwand</b>	<b>3'765'948.88</b>	<b>3'633'880.33</b>	<b>3'473'421.05</b>
300 Behörden und Kommissionen	1'163'825.00	1'141'005.25	1'138'169.25
301 Löhne Verwaltungs-/Betriebspersonal	-13'106.20	-13'691.99	-10'926.90
304 Zulagen	5'832.00	5'697.85	7'792.00
305 Arbeitgeberbeiträge	540'017.22	541'106.02	526'605.76
306 Arbeitgeberleistungen	28'986.00	35'545.60	27'901.80
309 Übriger Personalaufwand	168'562.70	0.00	0.00
310 Material- und Warenaufwand	57'766.90	39'000.00	19'591.90
313 Dienstleistungen und Honorare	1'117.61	20'269.00	2'437.83
317 Spesenentschädigungen	238'309.38	215'000.00	222'504.31
363 Beiträge an Gemeinwesen und Dritte	1'442'245.17	1'517'400.00	1'414'137.90
392 Pacht, Mieten, Benützungskosten	113'326.60	123'326.60	111'477.20
399 Übrige interne Verrechnungen	19'066.50	9'222.00	13'730.00
<b>Total Ertrag</b>	<b>-173'175.45</b>	<b>-110'000.00</b>	<b>-143'097.60</b>
424 Benützungsgebühren/Dienstleistungen	-32'300.40	0.00	0.00
426 Rückerstattungen	-131'354.90	-110'000.00	-106'652.10
429 Übrige Entgelte	-1'917.75	0.00	-32'981.85
499 Übrige interne Verrechnungen	-7'602.40	0.00	-3'463.65
<b>040 Stadtkanzlei</b>			
<b>Nettoergebnis</b>	<b>5'488'943.44</b>	<b>5'861'447.56</b>	<b>5'146'503.41</b>
<b>Total Aufwand</b>	<b>5'608'582.50</b>	<b>5'948'447.56</b>	<b>5'292'731.58</b>
300 Behörden und Kommissionen	247'323.60	300'000.00	242'402.85
301 Löhne Verwaltungs-/Betriebspersonal	2'251'541.57	2'261'194.92	2'077'891.95
304 Zulagen	31'731.10	29'001.02	27'150.40
305 Arbeitgeberbeiträge	497'242.71	531'919.23	460'724.59
309 Übriger Personalaufwand	22'935.10	14'000.00	13'051.25
310 Material- und Warenaufwand	519'785.93	468'500.00	332'043.64
311 Nicht aktivierbare Anlagen	103'694.43	109'000.00	100'787.95
312 Ver- und Entsorgung	1'186.70	0.00	1'978.75
313 Dienstleistungen und Honorare	526'983.77	696'200.00	662'402.47
315 Unterhalt Mobilien u. immat. Anlagen	5'151.28	12'000.00	18'460.69
316 Mieten, Leasing, Pachten, Benützung	20'268.30	24'500.00	15'865.78
317 Spesenentschädigungen	55'003.95	45'500.00	105'792.00
330 Abschreibungen Sachanlagen VV	25'312.88	85'747.88	25'312.90
332 Abschreibungen Immaterielle Anlagen	19'131.37	132'000.00	12'737.09
363 Beiträge an Gemeinwesen und Dritte	38'369.00	47'000.00	38'288.00
391 Dienstleistungen	40'000.00	40'000.00	40'000.00
392 Pacht, Mieten, Benützungskosten	563'593.90	564'314.80	573'124.55
394 Kalk. Zinsen und Finanzaufwand	8'384.71	8'384.71	7'792.22
399 Übrige interne Verrechnungen	630'942.20	579'185.00	536'924.50
<b>Total Ertrag</b>	<b>-119'639.06</b>	<b>-87'000.00</b>	<b>-146'228.17</b>
424 Benützungsgebühren/Dienstleistungen	-1'470.00	0.00	-1'314.70
425 Erlös aus Verkäufen	-637.50	0.00	-1'500.00
426 Rückerstattungen	-67'109.56	-42'000.00	-79'573.47
499 Übrige interne Verrechnungen	-50'422.00	-45'000.00	-63'840.00

12.3 Erfolgsrechnung nach Sachgruppen (institutionelle Gliederung)	Rechnung 2023	Budget 2023	Rechnung 2022
<b>050 Informationsdienst</b>			
<b>Nettoergebnis</b>	<b>1'018'835.79</b>	<b>1'148'190.73</b>	<b>999'440.77</b>
<b>Total Aufwand</b>	<b>1'025'798.23</b>	<b>1'148'190.73</b>	<b>999'440.77</b>
301 Löhne Verwaltungs-/Betriebspersonal	647'063.45	703'154.02	578'865.65
304 Zulagen	10'208.45	7'854.58	14'189.70
305 Arbeitgeberbeiträge	151'486.33	159'695.28	133'986.21
309 Übriger Personalaufwand	8'245.35	26'000.00	8'644.60
310 Material- und Warenaufwand	7'428.20	17'000.00	4'280.45
311 Nicht aktivierbare Anlagen	600.00	2'500.00	3'554.08
313 Dienstleistungen und Honorare	59'173.00	52'085.00	39'844.83
317 Spesenentschädigungen	2'489.20	4'600.00	2'446.65
332 Abschreibungen Immaterielle Anlagen	0.00	53'401.00	91'648.87
392 Pacht, Mieten, Benützungskosten	37'908.00	37'952.20	36'319.30
394 Kalk. Zinsen und Finanzaufwand	902.65	902.65	2'662.58
399 Übrige interne Verrechnungen	100'293.60	83'046.00	82'997.85
<b>Total Ertrag</b>	<b>-6'962.44</b>	<b>0.00</b>	<b>0.00</b>
426 Rückerstattungen	-1'123.69	0.00	0.00
499 Übrige interne Verrechnungen	-5'838.75	0.00	0.00
<b>060 F/A Datenschutz</b>			
<b>Nettoergebnis</b>	<b>454'146.21</b>	<b>502'130.32</b>	<b>0.00</b>
<b>Total Aufwand</b>	<b>454'146.21</b>	<b>502'130.32</b>	<b>0.00</b>
300 Behörden und Kommissionen	0.00	352'225.09	0.00
301 Löhne Verwaltungs-/Betriebspersonal	307'813.48	-4'046.71	0.00
304 Zulagen	1'884.00	5'004.69	0.00
305 Arbeitgeberbeiträge	73'772.80	84'732.25	0.00
309 Übriger Personalaufwand	717.20	4'750.00	0.00
310 Material- und Warenaufwand	2'796.30	2'550.00	0.00
311 Nicht aktivierbare Anlagen	3'090.25	1'000.00	0.00
313 Dienstleistungen und Honorare	11'412.13	5'890.00	0.00
317 Spesenentschädigungen	792.70	1'700.00	0.00
392 Pacht, Mieten, Benützungskosten	25'064.50	25'159.50	0.00
399 Übrige interne Verrechnungen	26'802.85	23'165.50	0.00
<b>1100 Präsidialdirektion</b>			
<b>Nettoergebnis</b>	<b>59'301'424.65</b>	<b>59'714'489.90</b>	<b>57'238'078.76</b>
Aufwand	63'371'541.19	62'595'552.90	61'429'226.60
Ertrag	-4'070'116.54	-2'881'063.00	-4'191'147.84
<b>100 Direktionsstabsdienste</b>			
<b>Nettoergebnis</b>	<b>6'420'129.55</b>	<b>6'243'061.31</b>	<b>5'765'360.86</b>
<b>Total Aufwand</b>	<b>6'960'267.80</b>	<b>6'483'624.31</b>	<b>5'908'748.06</b>
301 Löhne Verwaltungs-/Betriebspersonal	3'553'460.22	3'256'850.09	2'883'595.30
304 Zulagen	38'454.15	67'294.32	28'220.80
305 Arbeitgeberbeiträge	822'824.21	745'088.80	658'379.07
309 Übriger Personalaufwand	136'970.48	114'769.00	177'923.19
310 Material- und Warenaufwand	46'933.29	27'470.00	22'163.15
311 Nicht aktivierbare Anlagen	17'646.07	22'500.00	30'388.12
313 Dienstleistungen und Honorare	1'116'542.91	312'917.00	1'091'162.64
315 Unterhalt Mobilien u. immat. Anlagen	0.00	1'500.00	0.00
316 Mieten, Leasing, Pachten, Benützung	23'179.20	0.00	436.60

<b>12.3 Erfolgsrechnung nach Sachgruppen (institutionelle Gliederung)</b>	<b>Rechnung 2023</b>	<b>Budget 2023</b>	<b>Rechnung 2022</b>
317 Spesenentschädigungen	40'045.60	38'020.00	36'805.78
319 Verschiedener Betriebsaufwand	0.00	0.00	0.00
330 Abschreibungen Sachanlagen VV	260'721.00	260'719.08	260'715.00
332 Abschreibungen Immaterielle Anlagen	215'916.40	1'057'554.00	129'361.80
341 Realisierte Kursverluste	0.00	0.00	46.00
363 Beiträge an Gemeinwesen und Dritte	0.00	4'000.00	6'000.00
392 Pacht, Mieten, Benützungskosten	209'013.60	195'774.60	208'268.20
394 Kalk. Zinsen und Finanzaufwand	63'009.42	63'009.42	50'473.01
399 Übrige interne Verrechnungen	415'551.25	316'158.00	324'809.40
<b>Total Ertrag</b>	<b>-540'138.25</b>	<b>-240'563.00</b>	<b>-143'387.20</b>
425 Erlös aus Verkäufen	0.00	-800.00	-1'358.65
426 Rückerstattungen	-100'960.35	-27'250.00	-47'373.30
431 Aktivierung Eigenleistungen	-141'083.95	-165'000.00	0.00
440 Zinsertrag	0.00	0.00	-105.00
499 Übrige interne Verrechnungen	-298'093.95	-47'513.00	-94'550.25
<b>110 Kultur Stadt Bern</b>			
<b>Nettoergebnis</b>	<b>37'594'049.39</b>	<b>37'854'256.42</b>	<b>37'102'332.63</b>
<b>Total Aufwand</b>	<b>38'429'949.16</b>	<b>37'954'506.42</b>	<b>38'370'537.24</b>
300 Behörden und Kommissionen	85'940.00	60'000.00	73'590.00
301 Löhne Verwaltungs-/Betriebspersonal	1'097'856.50	1'018'103.07	1'017'877.35
303 Temporäre Arbeitskräfte	6'625.70	0.00	12'691.00
304 Zulagen	20'773.20	17'233.92	18'625.50
305 Arbeitgeberbeiträge	255'152.20	240'556.57	233'789.37
309 Übriger Personalaufwand	11'828.70	0.00	9'995.35
310 Material- und Warenaufwand	53'333.96	18'000.00	72'578.33
311 Nicht aktivierbare Anlagen	3'535.15	6'000.00	9'237.35
313 Dienstleistungen und Honorare	180'140.93	184'875.00	191'830.38
316 Mieten, Leasing, Pachten, Benützung	34'984.25	500.00	23'418.30
317 Spesenentschädigungen	90'940.17	28'000.00	39'476.25
318 Wertberichtigungen auf Forderungen	0.00	0.00	6'414.50
330 Abschreibungen Sachanlagen VV	2'120'247.00	2'377'957.46	2'120'240.00
363 Beiträge an Gemeinwesen und Dritte	33'402'817.27	33'365'834.00	33'013'105.67
366 Abschreibungen Investitionsbeiträge	14'000.00	0.00	0.00
389 Einlagen in das Eigenkapital	416'068.93	0.00	848'150.00
392 Pacht, Mieten, Benützungskosten	308'169.00	312'756.90	337'632.55
394 Kalk. Zinsen und Finanzaufwand	208'754.50	208'754.50	234'599.49
399 Übrige interne Verrechnungen	118'781.70	115'935.00	107'285.85
<b>Total Ertrag</b>	<b>-835'899.77</b>	<b>-100'250.00</b>	<b>-1'268'204.61</b>
426 Rückerstattungen	-82'042.79	-20'000.00	-99'603.91
447 Liegenschaftenertrag VV	-92'863.69	-65'000.00	-103'325.20
463 Beiträge von Gemeinwesen und Dritten	-353'300.00	0.00	-847'350.00
489 Entnahmen aus dem Eigenkapital	-286'660.79	-15'250.00	-207'135.50
499 Übrige interne Verrechnungen	-21'032.50	0.00	-10'790.00
<b>120 Denkmalpflege</b>			
<b>Nettoergebnis</b>	<b>1'016'243.74</b>	<b>1'058'319.95</b>	<b>989'323.79</b>
<b>Total Aufwand</b>	<b>1'452'627.31</b>	<b>1'438'319.95</b>	<b>1'435'292.22</b>
300 Behörden und Kommissionen	0.00	350.00	500.00
301 Löhne Verwaltungs-/Betriebspersonal	787'333.75	776'481.65	773'424.00
304 Zulagen	10'513.30	6'976.25	7'770.40
305 Arbeitgeberbeiträge	196'114.38	204'018.37	196'614.25
309 Übriger Personalaufwand	6'720.90	7'000.00	9'133.95
310 Material- und Warenaufwand	3'738.01	13'000.00	20'066.16
311 Nicht aktivierbare Anlagen	6'013.67	2'000.00	1'115.10
313 Dienstleistungen und Honorare	83'738.82	85'487.85	63'631.82

**12.3 Erfolgsrechnung nach Sachgruppen  
(institutionelle Gliederung)**

	Rechnung 2023	Budget 2023	Rechnung 2022
315 Unterhalt Mobilien u. immat. Anlagen	0.00	500.00	0.00
317 Spesenentschädigungen	14'033.45	6'000.00	10'629.20
330 Abschreibungen Sachanlagen VV	33'638.00	115'850.00	33'636.00
332 Abschreibungen Immaterielle Anlagen	82'214.00	0.00	82'214.00
363 Beiträge an Gemeinwesen und Dritte	64'202.00	83'000.00	103'605.00
389 Einlagen in das Eigenkapital	18'798.00	0.00	2'649.00
392 Pacht, Mieten, Benützungskosten	60'922.00	60'905.00	64'143.00
394 Kalk. Zinsen und Finanzaufwand	3'153.83	3'153.83	6'323.44
399 Übrige interne Verrechnungen	81'493.20	73'597.00	59'836.90
<b>Total Ertrag</b>	<b>-436'383.57</b>	<b>-380'000.00</b>	<b>-445'968.43</b>
426 Rückerstattungen	-18'798.00	0.00	-2'949.00
461 Entschädigungen von Gemeinwesen	-250'000.00	-250'000.00	-250'000.00
463 Beiträge von Gemeinwesen und Dritten	-37'585.57	0.00	-42'414.43
489 Entnahmen aus dem Eigenkapital	0.00	0.00	-20'605.00
499 Übrige interne Verrechnungen	-130'000.00	-130'000.00	-130'000.00
<b>130 Aussenbez./Statistik</b>			
<b>Nettoergebnis</b>	<b>2'739'309.90</b>	<b>2'270'949.01</b>	<b>1'920'716.04</b>
<b>Total Aufwand</b>	<b>2'844'383.90</b>	<b>2'383'949.01</b>	<b>1'940'015.04</b>
301 Löhne Verwaltungs-/Betriebspersonal	1'163'723.05	1'169'543.64	1'093'237.14
304 Zulagen	17'475.00	19'444.66	17'827.05
305 Arbeitgeberbeiträge	282'700.11	289'521.59	266'276.37
309 Übriger Personalaufwand	14'284.75	1'180.00	7'915.50
310 Material- und Warenaufwand	23'616.20	45'200.00	14'581.20
311 Nicht aktivierbare Anlagen	567.44	0.00	1'951.94
313 Dienstleistungen und Honorare	38'904.70	137'251.00	54'467.73
317 Spesenentschädigungen	15'028.55	6'500.00	8'851.50
332 Abschreibungen Immaterielle Anlagen	1'026'165.38	456'317.00	223'477.50
392 Pacht, Mieten, Benützungskosten	115'200.00	115'297.80	116'025.20
394 Kalk. Zinsen und Finanzaufwand	15'433.32	15'433.32	12'979.26
399 Übrige interne Verrechnungen	131'285.40	128'260.00	122'424.65
<b>Total Ertrag</b>	<b>-105'074.00</b>	<b>-113'000.00</b>	<b>-19'299.00</b>
425 Erlös aus Verkäufen	-1'024.00	-1'000.00	-36.00
426 Rückerstattungen	0.00	0.00	-63.00
429 Übrige Entgelte	-64'800.00	-37'000.00	-3'200.00
431 Aktivierung Eigenleistungen	0.00	-67'500.00	0.00
499 Übrige interne Verrechnungen	-39'250.00	-7'500.00	-16'000.00
<b>140 Hochbauamt</b>			
<b>Nettoergebnis</b>	<b>3'149'053.49</b>	<b>3'442'085.18</b>	<b>2'689'422.68</b>
<b>Total Aufwand</b>	<b>5'097'338.74</b>	<b>5'282'085.18</b>	<b>4'761'169.58</b>
301 Löhne Verwaltungs-/Betriebspersonal	3'234'284.15	3'246'437.14	3'030'914.10
303 Temporäre Arbeitskräfte	13'726.70	0.00	0.00
304 Zulagen	36'941.95	30'377.90	33'779.70
305 Arbeitgeberbeiträge	838'124.46	852'889.94	791'073.38
309 Übriger Personalaufwand	31'212.41	44'000.00	28'982.30
310 Material- und Warenaufwand	7'607.89	23'000.00	20'108.61
311 Nicht aktivierbare Anlagen	68'408.76	69'000.00	60'085.05
312 Ver- und Entsorgung	751.75	0.00	0.00
313 Dienstleistungen und Honorare	221'029.12	101'795.00	108'817.87
315 Unterhalt Mobilien u. immat. Anlagen	126.00	1'300.00	980.00
316 Mieten, Leasing, Pachten, Benützung	0.00	1'000.00	0.00
317 Spesenentschädigungen	10'595.30	14'020.00	16'700.30
332 Abschreibungen Immaterielle Anlagen	0.00	112'000.00	0.00
391 Dienstleistungen	44'000.00	0.00	0.00

<b>12.3 Erfolgsrechnung nach Sachgruppen (institutionelle Gliederung)</b>	<b>Rechnung 2023</b>	<b>Budget 2023</b>	<b>Rechnung 2022</b>
392 Pacht, Mieten, Benützungskosten	265'287.80	265'427.20	246'859.00
394 Kalk. Zinsen und Finanzaufwand	3'894.00	3'894.00	0.00
399 Übrige interne Verrechnungen	321'348.45	516'944.00	422'869.27
<b>Total Ertrag</b>	<b>-1'948'285.25</b>	<b>-1'840'000.00</b>	<b>-2'071'746.90</b>
425 Erlös aus Verkäufen	-190.00	0.00	0.00
426 Rückerstattungen	-152'849.90	-150'000.00	-53'915.90
429 Übrige Entgelte	0.00	0.00	-1'320.00
431 Aktivierung Eigenleistungen	-1'795'245.35	-1'690'000.00	-2'016'511.00
<b>160 Wirtschaftsamt</b>			
<b>Nettoergebnis</b>	<b>2'329'040.14</b>	<b>2'311'710.29</b>	<b>2'569'177.57</b>
<b>Total Aufwand</b>	<b>2'503'922.49</b>	<b>2'503'960.29</b>	<b>2'799'154.27</b>
301 Löhne Verwaltungs-/Betriebspersonal	641'077.15	764'339.75	614'502.20
304 Zulagen	7'874.90	10'762.54	8'509.00
305 Arbeitgeberbeiträge	158'598.80	181'640.93	144'715.70
309 Übriger Personalaufwand	1'662.85	2'350.00	14'180.75
310 Material- und Warenaufwand	5'572.75	6'000.00	5'546.20
311 Nicht aktivierbare Anlagen	3'128.13	0.00	56'656.95
313 Dienstleistungen und Honorare	238'197.42	127'046.00	288'495.00
316 Mieten, Leasing, Pachten, Benützung	2'700.00	0.00	1'544.00
317 Spesenentschädigungen	27'121.20	10'750.00	7'896.95
330 Abschreibungen Sachanlagen VV	22'545.00	22'543.33	22'542.00
363 Beiträge an Gemeinwesen und Dritte	1'270'000.00	1'270'450.00	1'500'584.80
392 Pacht, Mieten, Benützungskosten	57'066.00	36'093.70	61'820.05
394 Kalk. Zinsen und Finanzaufwand	798.04	798.04	1'046.02
399 Übrige interne Verrechnungen	67'580.25	71'186.00	71'114.65
<b>Total Ertrag</b>	<b>-174'882.35</b>	<b>-192'250.00</b>	<b>-229'976.70</b>
426 Rückerstattungen	-41'882.35	-17'000.00	-28'388.45
461 Entschädigungen von Gemeinwesen	-133'000.00	-175'250.00	-201'588.25
<b>170 Stadtplanungsamt</b>			
<b>Nettoergebnis</b>	<b>6'053'598.44</b>	<b>6'534'107.74</b>	<b>6'201'745.19</b>
<b>Total Aufwand</b>	<b>6'083'051.79</b>	<b>6'549'107.74</b>	<b>6'214'310.19</b>
301 Löhne Verwaltungs-/Betriebspersonal	3'284'644.57	3'536'108.76	3'422'647.39
304 Zulagen	43'997.10	54'815.40	89'888.20
305 Arbeitgeberbeiträge	803'311.10	893'716.94	851'764.85
309 Übriger Personalaufwand	45'879.25	37'000.00	55'544.60
310 Material- und Warenaufwand	19'327.43	42'500.00	29'873.96
311 Nicht aktivierbare Anlagen	18'049.25	42'060.00	21'500.22
312 Ver- und Entsorgung	242.30	0.00	81.50
313 Dienstleistungen und Honorare	97'502.74	199'093.00	91'104.61
315 Unterhalt Mobilien u. immat. Anlagen	1'003.85	4'600.00	115.80
316 Mieten, Leasing, Pachten, Benützung	4'579.05	3'000.00	2'795.85
317 Spesenentschädigungen	16'012.10	18'000.00	13'951.35
330 Abschreibungen Sachanlagen VV	275'125.00	746'644.50	275'018.00
332 Abschreibungen Immaterielle Anlagen	719'952.66	190'198.50	599'079.54
392 Pacht, Mieten, Benützungskosten	244'240.00	266'335.90	266'051.80
394 Kalk. Zinsen und Finanzaufwand	91'718.74	91'718.74	111'282.52
399 Übrige interne Verrechnungen	417'466.65	423'316.00	383'610.00
<b>Total Ertrag</b>	<b>-29'453.35</b>	<b>-15'000.00</b>	<b>-12'565.00</b>
425 Erlös aus Verkäufen	-1'606.00	-3'000.00	-2'000.00
426 Rückerstattungen	-17'492.95	-1'000.00	-400.00
429 Übrige Entgelte	-354.40	-1'000.00	-165.00
499 Übrige interne Verrechnungen	-10'000.00	-10'000.00	-10'000.00

12.3 Erfolgsrechnung nach Sachgruppen (institutionelle Gliederung)	Rechnung 2023	Budget 2023	Rechnung 2022
<b>1200 Direktion für Sicherheit, Umwelt und Enerige</b>			
<b>Nettoergebnis</b>	<b>68'581'690.73</b>	<b>58'763'580.21</b>	<b>66'201'684.36</b>
Aufwand	146'807'139.91	146'100'191.23	142'910'028.21
Ertrag	-78'225'449.18	-87'336'611.02	-76'708'343.85
<b>200 Direktionsstabsdienste</b>			
<b>Nettoergebnis</b>	<b>10'088'192.46</b>	<b>10'248'896.46</b>	<b>9'410'206.26</b>
<b>Total Aufwand</b>	<b>10'813'709.43</b>	<b>10'954'939.46</b>	<b>10'141'164.41</b>
301 Löhne Verwaltungs-/Betriebspersonal	1'986'605.06	2'046'022.21	1'816'018.15
304 Zulagen	20'567.15	19'732.40	24'095.50
305 Arbeitgeberbeiträge	466'539.40	444'623.90	436'816.15
309 Übriger Personalaufwand	31'780.85	36'168.00	20'451.90
310 Material- und Warenaufwand	7'164.73	18'500.00	6'205.49
311 Nicht aktivierbare Anlagen	4'262.65	3'500.00	4'039.45
313 Dienstleistungen und Honorare	48'640.81	83'320.55	45'805.73
315 Unterhalt Mobilien u. immat. Anlagen	0.00	300.00	0.00
316 Mieten, Leasing, Pachten, Benützung	141'640.80	141'640.00	141'640.80
317 Spesenentschädigungen	12'494.35	14'340.00	10'866.19
318 Wertberichtigungen auf Forderungen	0.00	1'000.00	0.00
319 Verschiedener Betriebsaufwand	0.10	0.00	0.00
341 Realisierte Kursverluste	9.23	0.00	7.90
363 Beiträge an Gemeinwesen und Dritte	7'787'003.00	7'787'003.00	7'286'417.55
392 Pacht, Mieten, Benützungskosten	88'406.00	88'542.40	121'890.75
399 Übrige interne Verrechnungen	218'595.30	270'247.00	226'908.85
<b>Total Ertrag</b>	<b>-725'516.97</b>	<b>-706'043.00</b>	<b>-730'958.15</b>
421 Gebühren für Amtshandlungen	-18'985.17	0.00	-7'974.06
424 Benützungsgebühren/Dienstleistungen	-113'303.10	-113'160.00	-113'367.35
426 Rückerstattungen	-4'593.80	-4'000.00	-4'488.00
429 Übrige Entgelte	-1'319.60	-300.00	-1'723.12
440 Zinsertrag	-11.00	0.00	-27.07
461 Entschädigungen von Gemeinwesen	-1'244.30	-1'000.00	-1'605.00
491 Dienstleistungen	-551'620.00	-551'620.00	-551'620.00
492 Pacht, Mieten, Benützungskosten	-34'440.00	-34'440.00	-34'440.00
499 Übrige interne Verrechnungen	0.00	-1'523.00	-15'713.55
<b>210 Kantonspolizei</b>			
<b>Nettoergebnis</b>	<b>31'084'863.40</b>	<b>31'191'834.00</b>	<b>32'033'753.00</b>
<b>Total Aufwand</b>	<b>31'084'863.40</b>	<b>31'191'834.00</b>	<b>32'033'753.00</b>
361 Entschädigungen an Gemeinwesen	31'084'863.40	31'191'834.00	32'033'753.00
<b>220 Amt für Umweltschutz</b>			
<b>Nettoergebnis</b>	<b>5'500'119.83</b>	<b>5'895'799.81</b>	<b>5'443'653.89</b>
<b>Total Aufwand</b>	<b>7'647'362.73</b>	<b>7'677'599.81</b>	<b>7'203'049.49</b>
301 Löhne Verwaltungs-/Betriebspersonal	2'843'285.21	2'775'602.01	2'688'698.70
303 Temporäre Arbeitskräfte	11'248.05	0.00	3'208.00
304 Zulagen	39'286.20	25'768.85	33'779.10
305 Arbeitgeberbeiträge	684'422.40	700'735.90	659'250.30
309 Übriger Personalaufwand	46'133.06	43'300.00	27'117.35
310 Material- und Warenaufwand	143'025.06	182'450.00	157'812.69

**12.3 Erfolgsrechnung nach Sachgruppen  
(institutionelle Gliederung)**

	Rechnung 2023	Budget 2023	Rechnung 2022
311 Nicht aktivierbare Anlagen	116'639.31	144'400.00	125'903.00
312 Ver- und Entsorgung	1'366.90	2'089.00	2'280.95
313 Dienstleistungen und Honorare	1'632'124.18	1'616'109.00	1'323'303.27
314 Baulicher Unterhalt	3'877.20	0.00	0.00
315 Unterhalt Mobilien u. immat. Anlagen	90'767.77	154'000.00	135'585.86
316 Mieten, Leasing, Pachten, Benützung	28'163.70	16'400.00	21'048.45
317 Spesenentschädigungen	38'183.55	54'310.00	30'402.86
318 Wertberichtigungen auf Forderungen	805.00	500.00	5.38
319 Verschiedener Betriebsaufwand	0.00	1'500.00	6'500.00
330 Abschreibungen Sachanlagen VV	1'044'803.00	951'925.52	1'044'794.60
332 Abschreibungen Immaterielle Anlagen	38'383.00	131'116.52	38'383.00
363 Beiträge an Gemeinwesen und Dritte	120'992.70	51'950.00	170'582.40
390 Material- und Warenbezüge	0.00	0.00	299.35
392 Pacht, Mieten, Benützungskosten	416'491.60	403'977.36	353'154.15
394 Kalk. Zinsen und Finanzaufwand	57'253.64	57'253.64	61'665.78
399 Übrige interne Verrechnungen	290'111.20	364'212.01	319'274.30
<b>Total Ertrag</b>	<b>-2'147'242.90</b>	<b>-1'781'800.00</b>	<b>-1'759'395.60</b>
421 Gebühren für Amtshandlungen	-703'029.95	-827'000.00	-543'708.25
424 Benützungsgebühren/Dienstleistungen	-873'123.50	-884'600.00	-840'872.15
425 Erlös aus Verkäufen	0.00	0.00	-870.00
426 Rückerstattungen	-521'008.90	0.00	-332'553.15
429 Übrige Entgelte	0.00	-35'200.00	0.00
440 Zinsertrag	-6.35	0.00	-25.55
461 Entschädigungen von Gemeinwesen	-1'757.10	0.00	-2'289.20
491 Dienstleistungen	-43'108.00	-35'000.00	-32'449.00
499 Übrige interne Verrechnungen	-5'209.10	0.00	-6'628.30
<b>230 Polizeiinspektorat</b>			
<b>Nettoergebnis</b>	<b>6'649'638.55</b>	<b>4'576'644.38</b>	<b>6'377'780.62</b>
<b>Total Aufwand</b>	<b>22'506'755.26</b>	<b>23'158'944.38</b>	<b>21'627'616.69</b>
300 Behörden und Kommissionen	4'000.00	5'000.00	2'450.00
301 Löhne Verwaltungs-/Betriebspersonal	10'349'476.88	10'948'979.12	10'389'441.33
303 Temporäre Arbeitskräfte	12'228.00	11'000.00	14'953.65
304 Zulagen	152'436.70	102'502.40	125'534.60
305 Arbeitgeberbeiträge	2'436'740.70	2'692'570.98	2'462'064.65
309 Übriger Personalaufwand	87'095.05	111'250.00	61'606.50
310 Material- und Warenaufwand	85'856.14	99'600.00	76'090.17
311 Nicht aktivierbare Anlagen	57'955.76	115'100.00	18'727.46
312 Ver- und Entsorgung	52'947.10	57'000.00	55'841.20
313 Dienstleistungen und Honorare	2'018'361.78	1'860'643.00	1'479'948.84
314 Baulicher Unterhalt	0.00	20'000.00	193.85
315 Unterhalt Mobilien u. immat. Anlagen	595'851.28	548'850.00	673'904.44
316 Mieten, Leasing, Pachten, Benützung	35'274.80	6'000.00	12'938.65
317 Spesenentschädigungen	52'388.60	47'700.00	44'944.41
318 Wertberichtigungen auf Forderungen	1'081'463.49	950'000.00	948'750.42
319 Verschiedener Betriebsaufwand	89'913.42	81'000.00	64'596.05
330 Abschreibungen Sachanlagen VV	178'889.50	139'757.03	163'238.65
332 Abschreibungen Immaterielle Anlagen	523'598.04	598'704.63	463'980.70
361 Entschädigungen an Gemeinwesen	344'730.00	330'000.00	375'650.00
363 Beiträge an Gemeinwesen und Dritte	404'550.00	529'500.00	333'200.00
392 Pacht, Mieten, Benützungskosten	736'015.70	740'005.08	758'712.00
394 Kalk. Zinsen und Finanzaufwand	20'808.14	20'808.14	21'490.92
399 Übrige interne Verrechnungen	3'186'174.18	3'142'974.00	3'079'358.20
<b>Total Ertrag</b>	<b>-15'857'116.71</b>	<b>-18'582'300.00</b>	<b>-15'249'836.07</b>
403 Besitz- und Aufwandsteuern	-486'450.00	-460'000.00	-464'579.00
412 Konzessionen	-152'488.00	-216'000.00	-167'386.90
421 Gebühren für Amtshandlungen	-4'211'956.59	-4'012'400.00	-3'622'523.85
424 Benützungsgebühren/Dienstleistungen	-9'486'230.41	-12'349'500.00	-9'459'552.54



**12.3 Erfolgsrechnung nach Sachgruppen  
(institutionelle Gliederung)**

	Rechnung 2023	Budget 2023	Rechnung 2022
425 Erlös aus Verkäufen	-3'800.25	-2'100.00	-2'131.60
426 Rückerstattungen	-41'836.83	-4'000.00	-27'268.90
427 Bussen	-110'530.00	-243'750.00	-105'000.00
429 Übrige Entgelte	-1'427.08	0.00	-26'824.98
440 Zinsertrag	-629.85	0.00	-333.30
447 Liegenschaftenertrag VV	-1'258'030.45	-1'208'250.00	-1'260'398.75
461 Entschädigungen von Gemeinwesen	-78'097.25	-62'300.00	-77'876.40
492 Pacht, Mieten, Benützungskosten	0.00	0.00	-1'200.00
499 Übrige interne Verrechnungen	-25'640.00	-24'000.00	-34'759.85
<b>245 Schutz und Rettung</b>			
<b>Nettoergebnis</b>	<b>22'780'458.18</b>	<b>15'333'896.50</b>	<b>21'923'406.91</b>
<b>Total Aufwand</b>	<b>52'106'773.43</b>	<b>51'995'499.52</b>	<b>51'440'706.84</b>
301 Löhne Verwaltungs-/Betriebspersonal	26'994'167.61	26'461'561.96	25'993'223.61
303 Temporäre Arbeitskräfte	1'430'757.90	1'275'000.00	1'253'492.55
304 Zulagen	1'065'900.10	899'381.50	988'775.70
305 Arbeitgeberbeiträge	6'094'578.00	6'224'538.02	5'849'171.15
309 Übriger Personalaufwand	942'649.40	955'052.00	766'901.31
310 Material- und Warenaufwand	2'099'430.95	1'957'743.00	2'405'107.13
311 Nicht aktivierbare Anlagen	662'831.84	860'439.00	1'024'782.45
312 Ver- und Entsorgung	10'689.25	23'800.00	8'675.15
313 Dienstleistungen und Honorare	941'927.65	1'602'197.11	999'665.60
315 Unterhalt Mobilien u. immat. Anlagen	604'701.81	581'066.00	815'652.52
316 Mieten, Leasing, Pachten, Benützung	37'758.10	192'659.50	53'342.95
317 Spesenentschädigungen	111'101.75	136'990.00	68'955.11
318 Wertberichtigungen auf Forderungen	379'686.15	424'872.00	471'020.84
319 Verschiedener Betriebsaufwand	80.00	31'900.38	39'824.75
330 Abschreibungen Sachanlagen VV	1'003'903.61	992'851.00	875'544.92
349 Verschiedener Finanzaufwand	-149.90	0.00	-325.35
361 Entschädigungen an Gemeinwesen	1'547'110.02	1'080'159.00	1'080'159.00
363 Beiträge an Gemeinwesen und Dritte	65'600.00	97'500.00	36'700.00
389 Einlagen in das Eigenkapital	88'337.35	79'972.41	308'242.05
392 Pacht, Mieten, Benützungskosten	6'853'121.00	6'992'879.20	7'244'074.50
394 Kalk. Zinsen und Finanzaufwand	75'131.44	75'131.44	75'422.91
399 Übrige interne Verrechnungen	1'097'459.40	1'049'806.00	1'082'297.99
<b>Total Ertrag</b>	<b>-29'326'315.25</b>	<b>-36'661'603.02</b>	<b>-29'517'299.93</b>
420 Ersatzabgaben	0.00	-6'200'000.00	0.00
421 Gebühren für Amtshandlungen	-5'141.89	-7'617.47	-7'702.44
422 Spital- und Heimtaxen, Kostgelder	-64'701.90	0.00	-65'059.90
424 Benützungsgebühren/Dienstleistungen	-19'488'821.88	-22'301'630.55	-21'301'974.68
425 Erlös aus Verkäufen	-946'217.36	-606'800.00	-1'020'582.23
426 Rückerstattungen	-98'138.35	-86'500.00	-150'474.10
429 Übrige Entgelte	-276'700.20	-675'000.00	-204'880.10
439 Übriger Ertrag	-30.00	0.00	0.00
440 Zinsertrag	-2'454.70	0.00	-3'471.50
447 Liegenschaftenertrag VV	-281'677.50	0.00	0.00
461 Entschädigungen von Gemeinwesen	-5'480'784.98	-4'993'215.00	-4'668'886.83
463 Beiträge von Gemeinwesen und Dritten	-1'907'351.80	-1'512'590.00	-1'706'658.00
489 Entnahmen aus dem Eigenkapital	-469'068.39	0.00	0.00
490 Material- und Warenbezüge	-208'968.65	-193'750.00	-246'529.70
491 Dienstleistungen	-20'474.99	-15'000.00	-45'454.29
492 Pacht, Mieten, Benützungskosten	0.00	-36'000.00	-21'000.00
499 Übrige interne Verrechnungen	-75'782.66	-33'500.00	-74'626.16

<b>12.3 Erfolgsrechnung nach Sachgruppen (institutionelle Gliederung)</b>	<b>Rechnung 2023</b>	<b>Budget 2023</b>	<b>Rechnung 2022</b>
<b>275 Bauinspektorat</b>			
<b>Nettoergebnis</b>	<b>1'717'317.42</b>	<b>1'777'090.08</b>	<b>1'616'349.37</b>
<b>Total Aufwand</b>	<b>4'934'678.97</b>	<b>5'259'955.08</b>	<b>4'648'456.72</b>
300 Behörden und Kommissionen	54'230.05	70'000.00	62'946.75
301 Löhne Verwaltungs-/Betriebspersonal	2'841'505.99	2'833'417.03	2'656'420.85
304 Zulagen	39'195.00	27'782.60	43'699.00
305 Arbeitgeberbeiträge	744'029.35	777'374.05	702'043.10
309 Übriger Personalaufwand	12'813.90	28'000.00	21'632.60
310 Material- und Warenaufwand	438'935.70	353'700.00	426'968.50
311 Nicht aktivierbare Anlagen	17'809.25	15'000.00	3'985.55
313 Dienstleistungen und Honorare	106'010.58	89'891.00	77'756.92
315 Unterhalt Mobilien u. immat. Anlagen	31'377.90	28'500.00	27'814.60
316 Mieten, Leasing, Pachten, Benützung	1'073.00	4'000.00	1'067.80
317 Spesenentschädigungen	14'107.55	25'000.00	11'285.56
318 Wertberichtigungen auf Forderungen	-3'796.60	12'000.00	6'930.29
319 Verschiedener Betriebsaufwand	0.00	22'000.00	3'616.35
363 Beiträge an Gemeinwesen und Dritte	60'900.00	200'500.00	8'091.30
370 Durchlaufende Beiträge	0.00	0.00	14'138.00
389 Einlagen in das Eigenkapital	35'006.40	214'365.00	36'826.85
392 Pacht, Mieten, Benützungskosten	178'194.70	177'700.40	169'799.45
399 Übrige interne Verrechnungen	363'286.20	380'725.00	373'433.25
<b>Total Ertrag</b>	<b>-3'217'361.55</b>	<b>-3'482'865.00</b>	<b>-3'032'107.35</b>
420 Ersatzabgaben	-8'700.00	-314'365.00	-34'800.00
421 Gebühren für Amtshandlungen	-3'077'630.65	-3'030'000.00	-2'935'519.60
424 Benützungsgebühren/Dienstleistungen	-9'620.00	-5'000.00	-5'810.00
425 Erlös aus Verkäufen	-31'849.00	-20'000.00	-28'456.00
426 Rückerstattungen	0.00	-10'000.00	0.00
440 Zinsertrag	-26'896.60	-1'500.00	-3'049.95
461 Entschädigungen von Gemeinwesen	-1'765.30	-2'000.00	-2'242.50
470 Durchlaufende Beiträge	0.00	0.00	-14'138.00
489 Entnahmen aus dem Eigenkapital	-60'900.00	-100'000.00	-8'091.30
<b>280 Amt für Erwachsenen- und Kinderschutz</b>			
<b>Nettoergebnis</b>	<b>6'961'100.89</b>	<b>5'939'418.98</b>	<b>5'596'534.31</b>
<b>Total Aufwand</b>	<b>17'712'996.69</b>	<b>15'861'418.98</b>	<b>15'815'281.06</b>
301 Löhne Verwaltungs-/Betriebspersonal	10'972'362.27	9'952'489.91	10'069'898.10
303 Temporäre Arbeitskräfte	235'787.69	0.00	13'794.05
304 Zulagen	181'827.25	81'903.28	125'567.20
305 Arbeitgeberbeiträge	2'545'952.00	2'382'175.15	2'402'285.85
309 Übriger Personalaufwand	117'808.42	133'900.00	108'849.60
310 Material- und Warenaufwand	158'077.42	61'000.00	44'384.49
311 Nicht aktivierbare Anlagen	33'591.80	28'500.00	26'199.35
312 Ver- und Entsorgung	3'592.40	31'000.00	3'491.10
313 Dienstleistungen und Honorare	313'930.62	223'798.00	312'130.83
315 Unterhalt Mobilien u. immat. Anlagen	12'449.60	16'000.00	15'007.48
316 Mieten, Leasing, Pachten, Benützung	9'726.05	4'000.00	17'185.85
317 Spesenentschädigungen	78'998.88	75'300.00	64'471.51
318 Wertberichtigungen auf Forderungen	5'179.65	0.00	1'158.95
319 Verschiedener Betriebsaufwand	-417.80	2'000.00	0.00
330 Abschreibungen Sachanlagen VV	4'827.00	5'200.00	4'827.85
392 Pacht, Mieten, Benützungskosten	728'919.40	713'388.40	615'422.30
394 Kalk. Zinsen und Finanzaufwand	552.24	552.24	301.60
399 Übrige interne Verrechnungen	2'309'831.80	2'150'212.00	1'990'304.95

<b>12.3 Erfolgsrechnung nach Sachgruppen (institutionelle Gliederung)</b>	<b>Rechnung 2023</b>	<b>Budget 2023</b>	<b>Rechnung 2022</b>
<b>Total Ertrag</b>	<b>-10'751'895.80</b>	<b>-9'922'000.00</b>	<b>-10'218'746.75</b>
421 Gebühren für Amtshandlungen	-1'094'826.05	-922'000.00	-843'155.65
424 Benützungsgebühren/Dienstleistungen	-700.00	0.00	-9'480.00
425 Erlös aus Verkäufen	0.00	0.00	-1'900.00
426 Rückerstattungen	-5'612.00	0.00	-39'676.45
440 Zinsertrag	0.00	0.00	-23.85
461 Entschädigungen von Gemeinwesen	-9'650'757.75	-9'000'000.00	-9'324'510.80
<b>290 Energie Wasser Bern</b>			
<b>Nettoergebnis</b>	<b>-16'200'000.00</b>	<b>-16'200'000.00</b>	<b>-16'200'000.00</b>
<b>Total Ertrag</b>	<b>-16'200'000.00</b>	<b>-16'200'000.00</b>	<b>-16'200'000.00</b>
463 Beiträge von Gemeinwesen und Dritten	-16'200'000.00	-16'200'000.00	-16'200'000.00
<b>1300 Direktion für Bildung, Soziales und Sport</b>			
<b>Nettoergebnis</b>	<b>317'573'626.65</b>	<b>324'073'003.25</b>	<b>310'516'949.92</b>
Aufwand	637'202'400.01	608'178'061.70	608'371'357.93
Ertrag	-319'628'773.36	-284'105'058.45	-297'854'408.01
<b>300 Direktionsstabsdienste</b>			
<b>Nettoergebnis</b>	<b>-38'128'734.77</b>	<b>-48'451'896.67</b>	<b>-36'449'126.83</b>
<b>Total Aufwand</b>	<b>77'128'967.87</b>	<b>86'126'681.33</b>	<b>83'661'319.51</b>
300 Behörden und Kommissionen	6'850.00	6'000.00	7'750.00
301 Löhne Verwaltungs-/Betriebspersonal	4'386'273.32	4'332'288.00	4'270'216.14
303 Temporäre Arbeitskräfte	0.00	0.00	0.00
304 Zulagen	48'797.20	41'051.00	57'518.00
305 Arbeitgeberbeiträge	1'023'918.35	1'038'146.00	1'007'857.35
309 Übriger Personalaufwand	88'194.45	117'700.00	63'513.80
310 Material- und Warenaufwand	75'959.96	70'700.00	47'244.14
311 Nicht aktivierbare Anlagen	13'707.95	30'000.00	22'398.25
312 Ver- und Entsorgung	5'460.75	4'500.00	1'594.35
313 Dienstleistungen und Honorare	383'539.49	523'722.00	329'517.72
314 Baulicher Unterhalt	1'268.35	0.00	0.00
315 Unterhalt Mobilien u. immat. Anlagen	812.50	1'500.00	0.00
316 Mieten, Leasing, Pachten, Benützung	6'417.70	7'750.00	3'544.30
317 Spesenentschädigungen	29'595.45	25'220.00	25'578.05
319 Verschiedener Betriebsaufwand	3'366.05	0.00	0.00
330 Abschreibungen Sachanlagen VV	0.00	0.00	0.00
332 Abschreibungen Immaterielle Anlagen	19'132.60	12'000.00	0.00
340 Zinsaufwand	169.90	0.00	0.00
341 Realisierte Kursverluste	0.00	0.00	1.96
349 Verschiedener Finanzaufwand	0.00	0.00	348.10
361 Entschädigungen an Gemeinwesen	69'922'638.25	78'842'400.00	76'785'381.55
363 Beiträge an Gemeinwesen und Dritte	198'585.75	185'530.00	161'775.00
390 Material- und Warenbezüge	77.85	0.00	0.00
392 Pacht, Mieten, Benützungskosten	353'823.00	354'161.57	377'813.55
394 Kalk. Zinsen und Finanzaufwand	354.00	354.00	835.00
399 Übrige interne Verrechnungen	560'025.00	533'658.76	498'432.25
<b>Total Ertrag</b>	<b>-115'257'702.64</b>	<b>-134'578'578.00</b>	<b>-120'110'446.34</b>
421 Gebühren für Amtshandlungen	-9'934.35	0.00	-2'140.00
426 Rückerstattungen	-59'720.50	-70'400.00	-35'006.89
429 Übrige Entgelte	-132'949.95	-94'500.00	-79'561.29
440 Zinsertrag	-0.05	0.00	-37.06

<b>12.3 Erfolgsrechnung nach Sachgruppen (institutionelle Gliederung)</b>	<b>Rechnung 2023</b>	<b>Budget 2023</b>	<b>Rechnung 2022</b>
461 Entschädigungen von Gemeinwesen	-111'173'061.79	-130'631'837.00	-116'755'528.10
462 Finanz- und Lastenausgleich	-2'648'684.00	-2'630'834.00	-2'563'653.00
463 Beiträge von Gemeinwesen und Dritten	-480'232.00	-395'861.00	-402'080.00
499 Übrige interne Verrechnungen	-753'120.00	-755'146.00	-272'440.00
<b>310 Sozialamt</b>			
<b>Nettoergebnis</b>	<b>103'475'657.91</b>	<b>114'458'300.09</b>	<b>103'030'370.13</b>
<b>Total Aufwand</b>	<b>225'219'582.89</b>	<b>191'867'493.59</b>	<b>197'026'923.91</b>
300 Behörden und Kommissionen	2'800.00	8'400.00	3'050.00
301 Löhne Verwaltungs-/Betriebspersonal	24'372'316.87	22'597'000.48	23'780'985.98
303 Temporäre Arbeitskräfte	134'054.45	210'000.00	340'766.60
304 Zulagen	359'252.35	265'000.06	312'258.60
305 Arbeitgeberbeiträge	5'573'640.00	5'317'960.61	5'427'750.60
309 Übriger Personalaufwand	247'362.80	303'666.00	227'370.71
310 Material- und Warenaufwand	929'197.90	1'171'688.00	1'033'161.85
311 Nicht aktivierbare Anlagen	159'657.35	191'461.00	293'893.66
312 Ver- und Entsorgung	53'192.93	54'250.00	45'164.45
313 Dienstleistungen und Honorare	1'889'493.08	1'548'315.00	1'190'260.79
314 Baulicher Unterhalt	118'384.59	108'620.00	202'757.77
315 Unterhalt Mobilien u. immat. Anlagen	973'531.14	646'029.00	974'289.45
316 Mieten, Leasing, Pachten, Benützung	692'297.65	513'419.00	729'291.51
317 Spesenentschädigungen	61'662.75	112'343.54	80'576.74
318 Wertberichtigungen auf Forderungen	21'890.20	0.00	3'290.00
319 Verschiedener Betriebsaufwand	51'673.00	315'306.41	80'751.11
330 Abschreibungen Sachanlagen VV	56'258.00	56'257.00	56'254.00
332 Abschreibungen Immaterielle Anlagen	3'049'070.05	3'039'738.00	2'618'023.22
349 Verschiedener Finanzaufwand	-137.65	0.00	-174.95
363 Beiträge an Gemeinwesen und Dritte	173'005'372.36	147'864'022.00	150'633'065.15
389 Einlagen in das Eigenkapital	5'320'239.31	0.00	1'808'417.54
390 Material- und Warenbezüge	0.00	0.00	0.00
392 Pacht, Mieten, Benützungskosten	4'496'874.10	3'892'617.49	4'035'640.90
393 Betriebs- und Verwaltungskosten	0.00	0.00	0.00
394 Kalk. Zinsen und Finanzaufwand	134'778.00	134'778.00	150'238.03
399 Übrige interne Verrechnungen	3'516'721.66	3'516'622.00	2'999'840.20
<b>Total Ertrag</b>	<b>-121'743'924.98</b>	<b>-77'409'193.50</b>	<b>-93'996'553.78</b>
421 Gebühren für Amtshandlungen	-1'157.40	0.00	0.00
422 Spital- und Heimtaxen, Kostgelder	0.00	0.00	0.00
424 Benützungsgebühren/Dienstleistungen	-254'423.87	-90'000.00	-245'299.67
425 Erlös aus Verkäufen	-856'927.31	-810'540.00	-829'989.20
426 Rückerstattungen	-46'960'885.16	-35'981'743.00	-37'903'837.31
429 Übrige Entgelte	-690'115.85	-1'070'205.00	-1'191'255.51
439 Übriger Ertrag	0.00	0.00	-34'387.09
448 Erträge von gemieteten Liegenschaft	-2'856'675.45	-1'886'684.50	-1'991'439.85
461 Entschädigungen von Gemeinwesen	-56'266'562.95	-19'281'092.00	-37'379'805.48
463 Beiträge von Gemeinwesen und Dritten	-10'667'996.64	-15'081'756.00	-10'879'707.61
489 Entnahmen aus dem Eigenkapital	-564'031.39	-500'000.00	-1'045'663.56
499 Übrige interne Verrechnungen	-2'625'148.96	-2'707'173.00	-2'495'168.50
<b>320 Schulamt</b>			
<b>Nettoergebnis</b>	<b>144'709'233.91</b>	<b>142'701'151.94</b>	<b>136'769'526.07</b>
<b>Total Aufwand</b>	<b>189'359'303.07</b>	<b>179'256'772.90</b>	<b>182'490'948.01</b>
300 Behörden und Kommissionen	88'088.85	364'567.00	118'731.95
301 Löhne Verwaltungs-/Betriebspersonal	23'340'355.37	19'068'750.90	19'708'406.45
303 Temporäre Arbeitskräfte	108'953.20	135'721.00	113'316.30
304 Zulagen	378'197.95	410'949.00	310'860.09
305 Arbeitgeberbeiträge	4'903'528.68	4'162'756.00	4'214'329.36

**12.3 Erfolgsrechnung nach Sachgruppen  
(institutionelle Gliederung)**

	Rechnung 2023	Budget 2023	Rechnung 2022
309 Übriger Personalaufwand	468'479.35	414'762.00	467'527.37
310 Material- und Warenaufwand	8'487'769.53	7'309'838.00	7'475'672.31
311 Nicht aktivierbare Anlagen	2'649'475.49	3'080'884.00	2'850'576.16
312 Ver- und Entsorgung	15'666.70	18'500.00	20'266.51
313 Dienstleistungen und Honorare	2'026'646.65	2'108'548.00	2'208'621.75
314 Baulicher Unterhalt	212'432.38	65'000.00	298'680.75
315 Unterhalt Mobilien u. immat. Anlagen	824'645.18	109'600.00	155'380.85
316 Mieten, Leasing, Pachten, Benützung	141'926.34	27'250.00	270'503.88
317 Spesenentschädigungen	864'175.11	551'007.00	827'689.89
318 Wertberichtigungen auf Forderungen	105'502.85	50'110.00	71'383.99
319 Verschiedener Betriebsaufwand	2'032.06	13'000.00	-1'168.70
330 Abschreibungen Sachanlagen VV	143'720.40	160'905.00	142'854.56
332 Abschreibungen Immaterielle Anlagen	2'855'734.05	3'951'021.00	2'643'229.31
340 Zinsaufwand	17.02	0.00	0.00
349 Verschiedener Finanzaufwand	-537.37	0.00	-10.78
361 Entschädigungen an Gemeinwesen	63'471'297.10	60'683'882.00	64'512'563.20
363 Beiträge an Gemeinwesen und Dritte	12'384'943.19	11'332'760.00	12'166'944.04
370 Durchlaufende Beiträge	2'051'619.61	1'440'000.00	1'743'159.90
389 Einlagen in das Eigenkapital	517'719.27	96'957.00	615'194.73
390 Material- und Warenbezüge	1'071.90	0.00	0.00
391 Dienstleistungen	159'956.50	0.00	0.00
392 Pacht, Mieten, Benützungskosten	55'782'342.24	56'424'829.00	54'684'531.54
394 Kalk. Zinsen und Finanzaufwand	79'200.00	79'200.00	74'774.00
399 Übrige interne Verrechnungen	7'294'343.47	7'195'976.00	6'796'928.60
<b>Total Ertrag</b>	<b>-44'650'069.16</b>	<b>-36'555'620.96</b>	<b>-45'721'421.94</b>
420 Ersatzabgaben	-4'249.80	0.00	0.00
421 Gebühren für Amtshandlungen	-6'664.45	0.00	-150.00
422 Spital- und Heimtaxen, Kostgelder	-260'545.15	-260'250.00	-288'905.00
423 Schul- und Kursgelder	-18'600.00	-19'000.00	-11'700.00
424 Benützungsgebühren/Dienstleistungen	-14'319'743.10	-11'633'300.00	-11'962'781.80
425 Erlös aus Verkäufen	-14'309.95	-6'000.00	-4'194.00
426 Rückerstattungen	-157'087.74	-217'591.36	-129'449.29
429 Übrige Entgelte	-425'888.55	-43'000.00	-333'198.00
439 Übriger Ertrag	0.00	0.00	-1'872.10
447 Liegenschaftenertrag VV	-377'838.95	-602'500.00	-538'339.05
448 Erträge von gemieteten Liegenschaft	-32'040.00	-30'000.00	-32'040.00
461 Entschädigungen von Gemeinwesen	-25'230'236.62	-22'084'979.60	-29'956'976.00
463 Beiträge von Gemeinwesen und Dritten	-959'378.65	-129'000.00	-129'000.00
470 Durchlaufende Beiträge	-2'051'619.61	-1'440'000.00	-1'743'159.90
489 Entnahmen aus dem Eigenkapital	-393'168.09	0.00	-404'390.80
499 Übrige interne Verrechnungen	-398'698.50	-90'000.00	-185'266.00
<b>330 Familie und Quartier</b>			
<b>Nettoergebnis</b>	<b>37'419'788.50</b>	<b>42'762'965.44</b>	<b>38'518'595.21</b>
<b>Total Aufwand</b>	<b>62'312'695.80</b>	<b>65'644'615.43</b>	<b>63'148'372.52</b>
300 Behörden und Kommissionen	7'900.00	10'000.00	7'250.00
301 Löhne Verwaltungs-/Betriebspersonal	17'343'926.28	16'329'984.00	17'043'849.58
303 Temporäre Arbeitskräfte	627.00	0.00	0.00
304 Zulagen	404'435.47	366'187.00	388'599.45
305 Arbeitgeberbeiträge	3'571'144.87	3'409'417.40	3'478'456.25
309 Übriger Personalaufwand	223'113.40	293'227.80	256'750.55
310 Material- und Warenaufwand	1'399'323.29	1'539'509.00	1'391'865.78
311 Nicht aktivierbare Anlagen	167'024.34	234'463.00	207'466.59
312 Ver- und Entsorgung	16'005.14	18'024.00	12'431.20
313 Dienstleistungen und Honorare	697'779.00	635'632.37	682'047.24
314 Baulicher Unterhalt	6'758.50	15'000.00	25'459.00
315 Unterhalt Mobilien u. immat. Anlagen	77'381.84	177'189.00	121'582.46
316 Mieten, Leasing, Pachten, Benützung	180'519.33	294'068.00	102'320.85
317 Spesenentschädigungen	54'168.81	99'034.00	52'027.10

**12.3 Erfolgsrechnung nach Sachgruppen  
(institutionelle Gliederung)**

	Rechnung 2023	Budget 2023	Rechnung 2022
318 Wertberichtigungen auf Forderungen	40'020.75	19'760.00	748.45
319 Verschiedener Betriebsaufwand	8'930.00	10'580.00	6'769.10
330 Abschreibungen Sachanlagen VV	102'136.35	101'849.00	74'653.76
332 Abschreibungen Immaterielle Anlagen	169'577.48	205'355.00	146'729.82
349 Verschiedener Finanzaufwand	-25.10	0.00	-108.55
351 Einlagen Fonds/Spez'finanzierungen EK	1'216'251.00	0.00	0.00
363 Beiträge an Gemeinwesen und Dritte	32'845'795.16	38'033'348.00	34'700'257.59
389 Einlagen in das Eigenkapital	379'804.61	115'946.94	859'143.83
392 Pacht, Mieten, Benützungskosten	2'333'656.40	2'636'182.80	2'639'133.42
394 Kalk. Zinsen und Finanzaufwand	13'288.00	13'288.00	15'555.00
399 Übrige interne Verrechnungen	1'053'153.88	1'086'570.12	935'384.05
<b>Total Ertrag</b>	<b>-24'892'907.30</b>	<b>-22'881'649.99</b>	<b>-24'629'777.31</b>
421 Gebühren für Amtshandlungen	-522.85	0.00	0.00
422 Spital- und Heimtaxen, Kostgelder	-235'394.40	-224'499.00	-234'070.15
424 Benützungsgebühren/Dienstleistungen	-19'870'126.25	-20'555'274.00	-19'691'397.85
425 Erlös aus Verkäufen	-805.00	0.00	-64.60
426 Rückerstattungen	-215'922.23	-145'000.00	-89'573.61
429 Übrige Entgelte	-744'102.75	-790'770.20	-787'233.09
439 Übriger Ertrag	-11'000.00	0.00	-170.60
440 Zinsertrag	-425.55	0.00	-17.90
447 Liegenschaftenertrag VV	-1'032.50	-2'280.00	-3'060.00
451 Entnahmen Fonds/Spezialfinanz. im EK	-2'695'627.67	0.00	-2'130'723.27
461 Entschädigungen von Gemeinwesen	-609'164.50	-500'000.00	-762'095.51
463 Beiträge von Gemeinwesen und Dritten	-327'606.85	0.00	-176'330.00
489 Entnahmen aus dem Eigenkapital	-106'676.75	-589'326.79	-590'790.53
499 Übrige interne Verrechnungen	-74'500.00	-74'500.00	-164'250.20
<b>350 Alters- und Versicherungsamt</b>			
<b>Nettoergebnis</b>	<b>34'003'809.75</b>	<b>36'856'821.00</b>	<b>33'364'963.48</b>
<b>Total Aufwand</b>	<b>35'247'230.50</b>	<b>37'871'321.00</b>	<b>35'974'726.43</b>
300 Behörden und Kommissionen	5'950.00	15'000.00	8'300.00
301 Löhne Verwaltungs-/Betriebspersonal	2'453'846.90	2'828'700.00	2'625'056.70
303 Temporäre Arbeitskräfte	5'845.70	0.00	3'813.75
304 Zulagen	42'352.25	54'400.00	47'492.45
305 Arbeitgeberbeiträge	600'302.65	692'500.00	659'539.00
309 Übriger Personalaufwand	49'716.91	40'000.00	20'069.05
310 Material- und Warenaufwand	59'700.52	69'000.00	45'167.81
311 Nicht aktivierbare Anlagen	214.30	15'000.00	0.00
312 Ver- und Entsorgung	0.00	0.00	100.00
313 Dienstleistungen und Honorare	153'597.62	199'500.00	153'318.52
315 Unterhalt Mobilien u. immat. Anlagen	446.95	3'000.00	1'249.30
316 Mieten, Leasing, Pachten, Benützung	15'700.15	24'000.00	5'487.50
317 Spesenentschädigungen	23'069.45	23'900.00	24'499.55
319 Verschiedener Betriebsaufwand	200.00	0.00	15'890.60
330 Abschreibungen Sachanlagen VV	29'814.00	29'814.00	29'814.00
362 Finanz- und Lastenausgleich	31'036'455.00	33'180'840.00	31'606'355.00
363 Beiträge an Gemeinwesen und Dritte	226'698.50	190'000.00	210'020.55
392 Pacht, Mieten, Benützungskosten	259'486.00	259'689.00	268'190.40
394 Kalk. Zinsen und Finanzaufwand	704.00	704.00	1'186.00
399 Übrige interne Verrechnungen	283'129.60	245'274.00	249'176.25
<b>Total Ertrag</b>	<b>-1'243'420.75</b>	<b>-1'014'500.00</b>	<b>-2'609'762.95</b>
424 Benützungsgebühren/Dienstleistungen	-898'174.00	-728'000.00	-2'169'586.00
426 Rückerstattungen	-329'928.80	-284'000.00	-357'220.75
429 Übrige Entgelte	-14'525.00	-2'500.00	-14'590.00
430 Verschiedene betriebliche Erträge	-792.95	0.00	-67'466.20
499 Übrige interne Verrechnungen	0.00	0.00	-900.00

<b>12.3 Erfolgsrechnung nach Sachgruppen (institutionelle Gliederung)</b>	<b>Rechnung 2023</b>	<b>Budget 2023</b>	<b>Rechnung 2022</b>
<b>360 Schulzahnmedizinischer Dienst</b>			
<b>Nettoergebnis</b>	<b>2'055'213.39</b>	<b>1'227'328.02</b>	<b>1'944'375.79</b>
<b>Total Aufwand</b>	<b>4'410'860.93</b>	<b>4'209'578.02</b>	<b>4'192'100.61</b>
301 Löhne Verwaltungs-/Betriebspersonal	2'422'638.87	2'289'623.06	2'161'878.50
304 Zulagen	30'423.75	22'988.69	34'126.45
305 Arbeitgeberbeiträge	562'997.50	540'017.48	518'131.45
309 Übriger Personalaufwand	35'184.50	7'100.00	16'702.10
310 Material- und Warenaufwand	190'386.04	222'000.00	190'455.71
311 Nicht aktivierbare Anlagen	8'456.79	23'150.00	80'146.16
312 Ver- und Entsorgung	762.65	2'000.00	3'362.65
313 Dienstleistungen und Honorare	367'471.39	324'078.00	396'184.79
315 Unterhalt Mobilien u. immat. Anlagen	63'831.01	51'001.00	64'453.83
317 Spesenentschädigungen	7'196.65	2'680.00	8'182.30
318 Wertberichtigungen auf Forderungen	16'024.90	50'001.00	10'301.03
330 Abschreibungen Sachanlagen VV	69'246.00	79'149.00	69'245.15
332 Abschreibungen Immaterielle Anlagen	5'062.00	0.00	34'446.75
363 Beiträge an Gemeinwesen und Dritte	0.00	0.00	10'479.65
392 Pacht, Mieten, Benützungskosten	333'409.00	334'106.77	317'336.70
394 Kalk. Zinsen und Finanzaufwand	6'265.03	6'265.03	6'682.99
399 Übrige interne Verrechnungen	291'504.85	255'417.99	269'984.40
<b>Total Ertrag</b>	<b>-2'355'647.54</b>	<b>-2'982'250.00</b>	<b>-2'247'724.82</b>
425 Erlös aus Verkäufen	-863.70	0.00	-964.00
426 Rückerstattungen	-2'121'853.19	-2'822'250.00	-2'056'348.37
429 Übrige Entgelte	-232'930.65	-160'000.00	-190'412.45
<b>370 Gesundheitsdienst</b>			
<b>Nettoergebnis</b>	<b>6'726'411.57</b>	<b>6'645'811.80</b>	<b>6'802'729.85</b>
<b>Total Aufwand</b>	<b>8'073'107.53</b>	<b>7'801'181.80</b>	<b>8'188'128.30</b>
301 Löhne Verwaltungs-/Betriebspersonal	4'655'268.72	4'409'615.00	4'660'551.04
303 Temporäre Arbeitskräfte	149'693.40	151'000.00	160'269.10
304 Zulagen	96'643.80	73'676.00	86'713.25
305 Arbeitgeberbeiträge	1'129'939.75	1'122'009.00	1'096'035.10
309 Übriger Personalaufwand	75'481.50	68'740.00	75'423.43
310 Material- und Warenaufwand	296'593.37	282'395.00	290'296.29
311 Nicht aktivierbare Anlagen	42'628.31	23'100.00	44'751.28
312 Ver- und Entsorgung	1'132.70	2'000.00	1'172.35
313 Dienstleistungen und Honorare	405'817.59	355'240.00	434'783.50
315 Unterhalt Mobilien u. immat. Anlagen	31'990.58	49'200.00	42'690.35
316 Mieten, Leasing, Pachten, Benützung	3'417.00	9'000.00	32'007.00
317 Spesenentschädigungen	79'388.36	101'850.00	99'133.82
332 Abschreibungen Immaterielle Anlagen	0.00	0.00	44'154.00
349 Verschiedener Finanzaufwand	0.00	0.00	-248.16
363 Beiträge an Gemeinwesen und Dritte	292'141.00	292'141.00	292'141.00
392 Pacht, Mieten, Benützungskosten	409'794.50	411'898.80	415'783.10
394 Kalk. Zinsen und Finanzaufwand	0.00	0.00	512.00
399 Übrige interne Verrechnungen	403'176.95	449'317.00	411'959.85
<b>Total Ertrag</b>	<b>-1'346'695.96</b>	<b>-1'155'370.00</b>	<b>-1'385'398.45</b>
424 Benützungsgebühren/Dienstleistungen	-4'616.80	-3'000.00	-16'884.55
426 Rückerstattungen	-289'395.00	-228'970.00	-235'271.70
429 Übrige Entgelte	-10'467.25	-1'000.00	-96'432.99
461 Entschädigungen von Gemeinwesen	-520'001.41	-475'400.00	-512'091.41
499 Übrige interne Verrechnungen	-522'215.50	-447'000.00	-524'717.80

<b>12.3 Erfolgsrechnung nach Sachgruppen (institutionelle Gliederung)</b>	<b>Rechnung 2023</b>	<b>Budget 2023</b>	<b>Rechnung 2022</b>
<b>380 Sportamt</b>			
<b>Nettoergebnis</b>	<b>27'312'246.39</b>	<b>27'872'521.63</b>	<b>26'535'516.22</b>
<b>Total Aufwand</b>	<b>35'450'651.42</b>	<b>35'400'417.63</b>	<b>33'688'838.64</b>
301 Löhne Verwaltungs-/Betriebspersonal	7'473'858.23	7'125'142.39	7'011'262.98
302 Löhne der Lehrkräfte	222.80	0.00	0.00
303 Temporäre Arbeitskräfte	311'778.00	228'374.61	242'248.30
304 Zulagen	318'571.80	274'563.00	297'783.60
305 Arbeitgeberbeiträge	1'742'410.35	1'970'249.00	1'629'406.25
309 Übriger Personalaufwand	116'663.12	111'450.00	68'088.60
310 Material- und Warenaufwand	748'389.09	636'200.00	613'937.01
311 Nicht aktivierbare Anlagen	604'659.51	513'940.00	415'020.18
312 Ver- und Entsorgung	24'739.40	33'000.00	15'781.20
313 Dienstleistungen und Honorare	1'007'757.93	849'074.00	1'002'669.30
315 Unterhalt Mobilien u. immat. Anlagen	213'442.29	246'400.00	208'141.45
316 Mieten, Leasing, Pachten, Benützung	63'442.82	146'900.00	51'586.15
317 Spesenentschädigungen	30'005.75	29'580.00	30'711.70
318 Wertberichtigungen auf Forderungen	2'420.00	7'500.00	-2'900.00
319 Verschiedener Betriebsaufwand	0.00	1'000.00	600.00
330 Abschreibungen Sachanlagen VV	67'436.00	89'433.00	67'431.00
332 Abschreibungen Immaterielle Anlagen	0.00	60'000.00	0.00
349 Verschiedener Finanzaufwand	-115.30	0.00	-10.65
363 Beiträge an Gemeinwesen und Dritte	2'103'721.15	2'194'300.00	1'849'277.40
392 Pacht, Mieten, Benützungskosten	19'026'008.33	19'317'642.63	18'671'439.87
394 Kalk. Zinsen und Finanzaufwand	6'320.00	6'320.00	5'241.00
399 Übrige interne Verrechnungen	1'588'920.15	1'559'349.00	1'511'123.30
<b>Total Ertrag</b>	<b>-8'138'405.03</b>	<b>-7'527'896.00</b>	<b>-7'153'322.42</b>
412 Konzessionen	-4'762.00	-22'500.00	-7'531.00
421 Gebühren für Amtshandlungen	-68'010.00	0.00	-64'380.00
424 Benützungsgebühren/Dienstleistungen	-7'157'990.55	-6'577'496.00	-6'149'061.35
425 Erlös aus Verkäufen	-108'968.10	0.00	-147'697.35
426 Rückerstattungen	-45'115.05	-194'500.00	-150'655.30
429 Übrige Entgelte	-73'276.16	-189'000.00	-20'717.90
440 Zinsertrag	-1.35	0.00	-23.05
447 Liegenschaftenertrag VV	-257'652.47	-116'000.00	-170'342.47
490 Material- und Warenbezüge	-3'326.65	0.00	3'326.65
492 Pacht, Mieten, Benützungskosten	-10'735.55	0.00	0.00
499 Übrige interne Verrechnungen	-408'567.15	-428'400.00	-446'240.65
<b>1500 Direktion für Tiefbau, Verkehr und Stadtgrün</b>			
<b>Nettoergebnis</b>	<b>121'467'960.62</b>	<b>119'590'840.19</b>	<b>115'327'367.89</b>
Aufwand	174'162'485.93	164'863'261.19	161'336'586.85
Ertrag	-52'694'525.31	-45'272'421.00	-46'009'218.96
<b>500 Direktionsstabsdienste</b>			
<b>Nettoergebnis</b>	<b>41'186'218.09</b>	<b>41'738'169.60</b>	<b>40'308'752.40</b>
<b>Total Aufwand</b>	<b>49'160'677.27</b>	<b>42'057'079.60</b>	<b>41'805'835.68</b>
301 Löhne Verwaltungs-/Betriebspersonal	2'350'123.76	2'380'078.90	2'285'090.29
304 Zulagen	72'359.45	15'598.45	28'307.95
305 Arbeitgeberbeiträge	610'007.05	623'547.14	592'795.70
309 Übriger Personalaufwand	29'449.95	37'450.00	13'430.40
310 Material- und Warenaufwand	9'782.82	31'550.00	11'440.68
311 Nicht aktivierbare Anlagen	11'236.15	12'423.72	9'450.15



**12.3 Erfolgsrechnung nach Sachgruppen  
(institutionelle Gliederung)**

	Rechnung 2023	Budget 2023	Rechnung 2022
313 Dienstleistungen und Honorare	133'504.31	75'950.00	92'704.94
315 Unterhalt Mobilien u. immat. Anlagen	2'170.20	1'970.00	610.80
317 Spesenentschädigungen	12'404.65	13'220.00	8'666.65
341 Realisierte Kursverluste	4.98	0.00	10.58
361 Entschädigungen an Gemeinwesen	57'185.10	55'500.00	53'007.50
363 Beiträge an Gemeinwesen und Dritte	39'364'619.27	37'940'150.00	37'648'266.39
389 Einlagen in das Eigenkapital	5'651'897.98	0.00	228'886.95
392 Pacht, Mieten, Benützungskosten	184'593.00	181'707.39	184'009.75
394 Kalk. Zinsen und Finanzaufwand	397'660.00	397'660.00	390'920.00
399 Übrige interne Verrechnungen	273'678.60	290'274.00	258'236.95
<b>Total Ertrag</b>	<b>-7'974'459.18</b>	<b>-318'910.00</b>	<b>-1'497'083.28</b>
424 Benützungsgebühren/Dienstleistungen	-372.60	0.00	-1'882.50
425 Erlös aus Verkäufen	-100.00	0.00	-392.00
426 Rückerstattungen	-236'150.00	-236'150.00	-236'150.00
429 Übrige Entgelte	-1'438.50	0.00	-20.00
439 Übriger Ertrag	-58.20	0.00	0.00
440 Zinsertrag	-193'514.71	0.00	-59.96
447 Liegenschaftenertrag VV	0.00	0.00	-16.20
461 Entschädigungen von Gemeinwesen	0.00	0.00	-8'091.30
463 Beiträge von Gemeinwesen und Dritten	-5'458'384.17	0.00	-214'897.95
489 Entnahmen aus dem Eigenkapital	-2'033'441.00	-30'000.00	-988'584.37
491 Dienstleistungen	-33'000.00	-51'000.00	-33'000.00
494 Kalk. Zinsen und Finanzaufwand	0.00	0.00	-13'989.00
499 Übrige interne Verrechnungen	-18'000.00	-1'760.00	0.00
<b>510 Tiefbauamt</b>			
<b>Nettoergebnis</b>	<b>47'926'912.67</b>	<b>45'569'626.39</b>	<b>44'359'772.07</b>
<b>Total Aufwand</b>	<b>77'387'523.14</b>	<b>75'576'917.39</b>	<b>73'677'604.01</b>
301 Löhne Verwaltungs-/Betriebspersonal	22'202'890.61	23'434'944.18	22'124'282.50
303 Temporäre Arbeitskräfte	160'996.10	50'000.00	131'934.45
304 Zulagen	839'105.05	741'543.25	698'694.90
305 Arbeitgeberbeiträge	5'560'607.30	6'223'578.96	5'557'578.80
309 Übriger Personalaufwand	228'528.26	270'000.00	211'488.89
310 Material- und Warenaufwand	2'769'066.84	2'616'000.00	2'320'574.89
311 Nicht aktivierbare Anlagen	818'012.91	424'400.00	498'439.62
312 Ver- und Entsorgung	2'748'310.75	1'119'000.00	1'717'861.00
313 Dienstleistungen und Honorare	8'424'860.71	7'946'212.00	8'037'733.38
314 Baulicher Unterhalt	2'817'601.65	2'248'000.00	2'745'988.50
315 Unterhalt Mobilien u. immat. Anlagen	1'009'456.50	1'188'000.00	1'042'514.10
316 Mieten, Leasing, Pachten, Benützung	449'571.55	355'700.00	378'156.69
317 Spesenentschädigungen	98'907.48	79'100.00	65'073.77
318 Wertberichtigungen auf Forderungen	13'056.65	0.00	22.50
319 Verschiedener Betriebsaufwand	118'016.55	154'100.00	101'118.50
330 Abschreibungen Sachanlagen VV	20'269'273.70	21'143'512.00	19'357'432.40
332 Abschreibungen Immaterielle Anlagen	1'070'860.46	0.00	861'717.72
349 Verschiedener Finanzaufwand	-6'443.90	0.00	-7'912.70
366 Abschreibungen Investitionsbeiträge	200'819.00	200'000.00	200'819.10
392 Pacht, Mieten, Benützungskosten	2'676'381.47	2'564'226.00	2'778'878.40
394 Kalk. Zinsen und Finanzaufwand	2'554'480.00	2'554'480.00	2'478'038.00
399 Übrige interne Verrechnungen	2'363'163.50	2'264'121.00	2'377'168.60
<b>Total Ertrag</b>	<b>-29'460'610.47</b>	<b>-30'007'291.00</b>	<b>-29'317'831.94</b>
412 Konzessionen	-15'155'659.58	-14'985'000.00	-14'871'657.72
421 Gebühren für Amtshandlungen	-19'750.00	-30'000.00	-22'643.00
424 Benützungsgebühren/Dienstleistungen	-9'457'838.90	-10'843'584.00	-9'850'902.63
425 Erlös aus Verkäufen	-140'481.85	-184'000.00	-172'461.65
426 Rückerstattungen	-2'059'382.75	-2'110'000.00	-2'194'665.55
429 Übrige Entgelte	-21'143.06	-20'000.00	-17'027.44
431 Aktivierung Eigenleistungen	-188'242.41	0.00	0.00

<b>12.3 Erfolgsrechnung nach Sachgruppen (institutionelle Gliederung)</b>	<b>Rechnung 2023</b>	<b>Budget 2023</b>	<b>Rechnung 2022</b>
441 Realisierte Gewinne FV	-68.00	0.00	0.00
447 Liegenschaftenertrag VV	-47'047.40	-39'000.00	-44'287.55
461 Entschädigungen von Gemeinwesen	-22'882.35	-50'000.00	-19'593.40
463 Beiträge von Gemeinwesen und Dritten	-6'080.50	0.00	0.00
491 Dienstleistungen	-185'000.00	0.00	-185'000.00
492 Pacht, Mieten, Benützungskosten	-410'130.07	-414'307.00	-433'297.15
499 Übrige interne Verrechnungen	-1'746'903.60	-1'331'400.00	-1'506'295.85
<b>520 Stadtgrün</b>			
<b>Nettoergebnis</b>	<b>23'111'074.22</b>	<b>23'072'153.00</b>	<b>22'478'626.37</b>
<b>Total Aufwand</b>	<b>35'305'138.28</b>	<b>35'007'803.00</b>	<b>34'702'567.33</b>
300 Behörden und Kommissionen	350.00	400.00	200.00
301 Löhne Verwaltungs-/Betriebspersonal	16'292'098.63	15'922'753.00	15'384'320.53
303 Temporäre Arbeitskräfte	42'089.10	0.00	42'637.60
304 Zulagen	266'519.75	245'089.00	268'099.05
305 Arbeitgeberbeiträge	3'912'392.50	3'722'203.00	3'692'402.65
309 Übriger Personalaufwand	266'422.93	206'500.00	326'653.85
310 Material- und Warenaufwand	2'480'872.05	3'007'750.00	3'002'545.78
311 Nicht aktivierbare Anlagen	672'988.03	375'000.00	1'179'060.01
312 Ver- und Entsorgung	137'744.86	90'000.00	124'271.39
313 Dienstleistungen und Honorare	2'040'298.68	2'166'000.00	2'002'842.64
314 Baulicher Unterhalt	524'770.98	446'000.00	333'323.02
315 Unterhalt Mobilien u. immat. Anlagen	136'969.16	166'000.00	111'317.32
316 Mieten, Leasing, Pachten, Benützung	174'233.16	165'000.00	157'086.27
317 Spesenentschädigungen	39'398.45	48'000.00	35'145.30
318 Wertberichtigungen auf Forderungen	16'158.10	25'000.00	6'325.00
319 Verschiedener Betriebsaufwand	38.44	5'000.00	3'290.40
330 Abschreibungen Sachanlagen VV	3'281'111.93	3'676'331.00	3'238'748.57
332 Abschreibungen Immaterielle Anlagen	62'742.25	0.00	34'487.00
349 Verschiedener Finanzaufwand	-5'835.65	0.00	-4'438.30
361 Entschädigungen an Gemeinwesen	20'594.40	20'000.00	6'577.75
363 Beiträge an Gemeinwesen und Dritte	40'000.00	40'000.00	79'014.20
389 Einlagen in das Eigenkapital	45'025.48	0.00	0.00
392 Pacht, Mieten, Benützungskosten	2'747'094.95	2'783'349.00	2'678'974.70
394 Kalk. Zinsen und Finanzaufwand	484'379.00	484'379.00	480'966.00
399 Übrige interne Verrechnungen	1'626'681.10	1'413'049.00	1'518'716.60
<b>Total Ertrag</b>	<b>-12'194'064.06</b>	<b>-11'935'650.00</b>	<b>-12'223'940.96</b>
412 Konzessionen	-659'215.00	-650'000.00	-740'515.00
424 Benützungsgebühren/Dienstleistungen	-3'226'884.01	-5'099'150.00	-4'491'372.85
425 Erlös aus Verkäufen	-1'438'694.11	-984'000.00	-1'091'479.69
426 Rückerstattungen	-96'530.51	-157'000.00	-650'689.27
429 Übrige Entgelte	-15'816.39	-5'000.00	-11'768.84
431 Aktivierung Eigenleistungen	-187'385.50	-20'000.00	-83'805.00
440 Zinsertrag	-45'025.48	0.00	0.00
447 Liegenschaftenertrag VV	-1'203'308.35	-1'102'000.00	-1'042'610.37
461 Entschädigungen von Gemeinwesen	-570'650.65	-368'000.00	-693'692.60
489 Entnahmen aus dem Eigenkapital	-159'560.71	-160'000.00	-170'483.34
492 Pacht, Mieten, Benützungskosten	-3'060.00	0.00	-5'285.90
499 Übrige interne Verrechnungen	-4'587'933.35	-3'390'500.00	-3'242'238.10
<b>570 Geoinformation der Stadt Bern</b>			
<b>Nettoergebnis</b>	<b>1'390'806.81</b>	<b>1'420'196.38</b>	<b>1'320'484.09</b>
<b>Total Aufwand</b>	<b>4'314'888.21</b>	<b>4'430'766.38</b>	<b>4'263'506.87</b>
301 Löhne Verwaltungs-/Betriebspersonal	2'106'184.50	2'104'142.72	2'073'917.30
304 Zulagen	31'658.70	28'457.80	41'321.60
305 Arbeitgeberbeiträge	497'361.75	500'791.90	495'839.55

**12.3 Erfolgsrechnung nach Sachgruppen  
(institutionelle Gliederung)**

	Rechnung 2023	Budget 2023	Rechnung 2022
309 Übriger Personalaufwand	11'743.90	14'300.00	18'642.75
310 Material- und Warenaufwand	13'983.65	11'500.00	14'641.15
311 Nicht aktivierbare Anlagen	281'915.55	270'500.00	296'800.18
313 Dienstleistungen und Honorare	88'580.46	82'250.00	73'334.90
315 Unterhalt Mobilien u. immat. Anlagen	10'907.45	13'500.00	10'713.20
317 Spesenentschädigungen	1'811.95	6'200.00	1'276.75
330 Abschreibungen Sachanlagen VV	401'899.75	498'386.00	401'126.45
332 Abschreibungen Immaterielle Anlagen	67'034.15	0.00	59'186.49
392 Pacht, Mieten, Benützungskosten	318'272.95	303'022.96	340'843.20
394 Kalk. Zinsen und Finanzaufwand	22'076.00	22'076.00	26'569.00
399 Übrige interne Verrechnungen	461'457.45	575'639.00	409'294.35
<b>Total Ertrag</b>	<b>-2'924'081.40</b>	<b>-3'010'570.00</b>	<b>-2'943'022.78</b>
412 Konzessionen	-1'400'000.00	-1'400'000.00	-1'400'000.00
421 Gebühren für Amtshandlungen	-925'665.90	-974'700.00	-915'726.90
425 Erlös aus Verkäufen	-139.95	0.00	-94.45
426 Rückerstattungen	0.00	0.00	-26'421.60
429 Übrige Entgelte	-8'628.00	-8'000.00	-5'027.93
447 Liegenschaftenertrag VV	-1'994.00	-3'500.00	-2'802.50
461 Entschädigungen von Gemeinwesen	-87'500.00	-87'500.00	-73'180.00
499 Übrige interne Verrechnungen	-500'153.55	-536'870.00	-519'769.40
<b>580 Verkehrsplanung</b>			
<b>Nettoergebnis</b>	<b>7'852'948.83</b>	<b>7'790'694.82</b>	<b>6'859'732.96</b>
<b>Total Aufwand</b>	<b>7'994'259.03</b>	<b>7'790'694.82</b>	<b>6'887'072.96</b>
301 Löhne Verwaltungs-/Betriebspersonal	2'327'976.65	2'249'709.48	2'118'822.89
304 Zulagen	28'444.30	20'044.50	25'344.10
305 Arbeitgeberbeiträge	560'438.25	548'960.20	508'934.00
309 Übriger Personalaufwand	32'545.58	0.00	7'516.15
310 Material- und Warenaufwand	11'293.01	30'695.00	8'885.75
311 Nicht aktivierbare Anlagen	35'976.21	0.00	14'291.60
313 Dienstleistungen und Honorare	1'294'243.37	1'383'218.64	1'096'806.48
314 Baulicher Unterhalt	0.00	45'000.00	350.00
315 Unterhalt Mobilien u. immat. Anlagen	7'877.86	0.00	12'597.27
316 Mieten, Leasing, Pachten, Benützung	21'721.30	28'250.00	18'126.55
317 Spesenentschädigungen	18'727.95	11'740.00	12'058.80
319 Verschiedener Betriebsaufwand	2'063.10	0.00	522.45
330 Abschreibungen Sachanlagen VV	1'221'972.39	1'424'857.00	1'126'072.65
332 Abschreibungen Immaterielle Anlagen	295'199.30	0.00	268'677.10
349 Verschiedener Finanzaufwand	-83.30	0.00	0.00
363 Beiträge an Gemeinwesen und Dritte	85'266.70	130'000.00	56'244.80
389 Einlagen in das Eigenkapital	324'051.46	0.00	291'544.62
392 Pacht, Mieten, Benützungskosten	860'274.00	1'127'733.00	718'134.90
394 Kalk. Zinsen und Finanzaufwand	134'994.00	134'994.00	119'668.00
399 Übrige interne Verrechnungen	731'276.90	655'493.00	482'474.85
<b>Total Ertrag</b>	<b>-141'310.20</b>	<b>0.00</b>	<b>-27'340.00</b>
425 Erlös aus Verkäufen	0.00	0.00	-2'040.00
426 Rückerstattungen	-11'862.70	0.00	0.00
431 Aktivierung Eigenleistungen	-99'447.50	0.00	0.00
447 Liegenschaftenertrag VV	0.00	0.00	-25'300.00
461 Entschädigungen von Gemeinwesen	-30'000.00	0.00	0.00

<b>12.3 Erfolgsrechnung nach Sachgruppen (institutionelle Gliederung)</b>	<b>Rechnung 2023</b>	<b>Budget 2023</b>	<b>Rechnung 2022</b>
<b>1600 Direktion für Finanzen, Personal und Informatik</b>			
<b>Nettoergebnis</b>	<b>-580'312'853.77</b>	<b>-540'966'609.67</b>	<b>-561'774'421.58</b>
Aufwand	350'774'491.90	340'562'168.66	327'769'982.96
Ertrag	-931'087'345.67	-881'528'778.33	-889'544'404.54
<b>600 Direktionsstabsdienste</b>			
<b>Nettoergebnis</b>	<b>2'101'275.83</b>	<b>2'407'475.76</b>	<b>1'891'582.43</b>
<b>Total Aufwand</b>	<b>2'321'896.13</b>	<b>2'631'025.76</b>	<b>2'142'407.83</b>
300 Behörden und Kommissionen	5'204.50	8'000.00	5'159.80
301 Löhne Verwaltungs-/Betriebspersonal	1'254'496.95	1'298'879.12	1'158'674.85
304 Zulagen	20'091.00	21'403.95	19'026.00
305 Arbeitgeberbeiträge	303'629.45	318'246.62	285'707.50
309 Übriger Personalaufwand	57'861.45	38'000.00	25'379.25
310 Material- und Warenaufwand	8'523.70	18'316.73	3'920.03
311 Nicht aktivierbare Anlagen	0.00	15'900.00	0.00
313 Dienstleistungen und Honorare	162'460.12	92'318.00	61'054.22
315 Unterhalt Mobilien u. immat. Anlagen	40'818.30	70'000.00	43'187.70
317 Spesenentschädigungen	3'550.85	7'000.00	1'807.40
330 Abschreibungen Sachanlagen VV	47'783.52	47'783.52	47'783.53
332 Abschreibungen Immaterielle Anlagen	72'265.99	328'163.42	191'171.01
392 Pacht, Mieten, Benützungskosten	107'892.00	108'086.40	101'002.40
394 Kalk. Zinsen und Finanzaufwand	7'517.00	7'517.00	4'665.44
399 Übrige interne Verrechnungen	229'801.30	251'411.00	193'868.70
<b>Total Ertrag</b>	<b>-220'620.30</b>	<b>-223'550.00</b>	<b>-250'825.40</b>
424 Benützungsgebühren/Dienstleistungen	-177'571.00	-189'000.00	-206'567.10
425 Erlös aus Verkäufen	-14'280.00	-11'900.00	-12'860.00
439 Übriger Ertrag	-50.30	0.00	-68.30
499 Übrige interne Verrechnungen	-28'719.00	-22'650.00	-31'330.00
<b>610 Finanzverwaltung</b>			
<b>Nettoergebnis</b>	<b>-16'661'977.73</b>	<b>-25'165'876.09</b>	<b>-19'850'400.54</b>
<b>Total Aufwand</b>	<b>139'352'837.65</b>	<b>125'718'260.15</b>	<b>127'239'605.13</b>
301 Löhne Verwaltungs-/Betriebspersonal	1'568'020.75	11'393'159.38	1'354'960.20
304 Zulagen	23'457.00	13'161.80	13'271.80
305 Arbeitgeberbeiträge	395'231.60	399'929.13	359'386.45
309 Übriger Personalaufwand	8'580.00	9'500.00	42'708.65
310 Material- und Warenaufwand	577'786.91	602'172.00	501'116.40
311 Nicht aktivierbare Anlagen	89'032.78	17'500.00	17'356.08
312 Ver- und Entsorgung	3'200'000.00	0.00	0.00
313 Dienstleistungen und Honorare	121'770.09	178'840.00	160'194.69
315 Unterhalt Mobilien u. immat. Anlagen	0.00	0.00	0.00
317 Spesenentschädigungen	4'279.60	6'740.00	3'066.05
330 Abschreibungen Sachanlagen VV	23'640.33	33'640.33	23'640.34
340 Zinsaufwand	44'604'783.84	38'143'027.00	36'932'795.17
341 Realisierte Kursverluste	2'524.80	11'000.00	1'832.10
342 Kapitalbeschaffungs- und Verw'kosten	251'991.07	250'000.00	117'765.70
344 Wertberichtigungen Anlagen FV	8'184.00	0.00	0.00
349 Verschiedener Finanzaufwand	0.00	0.00	78'517.11
362 Finanz- und Lastenausgleich	75'901'764.00	73'064'423.00	70'970'033.00
363 Beiträge an Gemeinwesen und Dritte	1'200'437.00	1'317'466.00	1'283'931.20
365 Wertberichtigungen Beteiligungen VV	9'057.00	0.00	352'719.00
389 Einlagen in das Eigenkapital	11'079'082.53	0.00	14'806'555.94
392 Pacht, Mieten, Benützungskosten	82'277.45	85'242.60	84'931.10

**12.3 Erfolgsrechnung nach Sachgruppen  
(institutionelle Gliederung)**

	Rechnung 2023	Budget 2023	Rechnung 2022
394 Kalk. Zinsen und Finanzaufwand	0.00	0.00	0.00
399 Übrige interne Verrechnungen	200'936.90	192'458.91	134'824.15
<b>Total Ertrag</b>	<b>-156'014'815.38</b>	<b>-150'884'136.24</b>	<b>-147'090'005.67</b>
421 Gebühren für Amtshandlungen	-7.85	0.00	-225.30
424 Benützungsgebühren/Dienstleistungen	-101'833.33	-228'900.00	-42'750.33
426 Rückerstattungen	-272'210.99	-210'000.00	-192'569.04
429 Übrige Entgelte	-6'048.70	0.00	0.00
439 Übriger Ertrag	-131'307.60	0.00	-28'106.80
440 Zinsertrag	-24'740'469.61	-23'762'395.00	-21'381'455.78
442 Beteiligungsertrag FV	-29'393'845.96	-29'129'432.00	-29'001'032.02
444 Wertberichtigungen Anlagen FV	0.00	0.00	-10'057.00
445 Finanzertrag Darlehen/Beteiligungen	-6'482'770.50	-2'559'494.65	-2'922'695.10
461 Entschädigungen von Gemeinwesen	-3'149'665.25	-3'193'000.00	-2'717'901.25
462 Finanz- und Lastenausgleich	-61'506'000.00	-61'506'000.00	-61'506'000.00
485 A.o. Entnahmen Fonds/Spezialfinanz.	-5'000'000.00	-5'000'000.00	-5'000'000.00
489 Entnahmen aus dem Eigenkapital	-5'710'845.00	-5'775'104.00	-5'076'573.00
494 Kalk. Zinsen und Finanzaufwand	-19'351'410.59	-19'351'410.59	-19'128'329.29
499 Übrige interne Verrechnungen	-168'400.00	-168'400.00	-82'310.76
<b>620 Immobilien Stadt Bern</b>			
<b>Nettoergebnis</b>	<b>12'114'159.26</b>	<b>18'094'102.32</b>	<b>7'750'167.00</b>
<b>Total Aufwand</b>	<b>144'274'875.26</b>	<b>149'727'713.09</b>	<b>138'637'662.68</b>
301 Löhne Verwaltungs-/Betriebspersonal	25'013'872.60	24'557'230.11	24'548'262.12
303 Temporäre Arbeitskräfte	121'053.80	317'500.00	42'847.05
304 Zulagen	357'639.40	348'075.22	386'430.80
305 Arbeitgeberbeiträge	5'968'752.10	6'299'339.28	5'818'568.77
309 Übriger Personalaufwand	152'852.96	278'800.00	147'497.30
310 Material- und Warenaufwand	60'110.10	47'150.00	16'636.66
311 Nicht aktivierbare Anlagen	25'125.20	43'000.00	40'270.30
312 Ver- und Entsorgung	17'885'818.03	18'167'200.00	18'927'804.68
313 Dienstleistungen und Honorare	2'600'752.33	2'081'787.80	1'535'739.43
314 Baulicher Unterhalt	12'116'716.02	16'229'000.00	13'913'467.90
315 Unterhalt Mobilien u. immat. Anlagen	281'476.05	721'100.00	177'761.86
316 Mieten, Leasing, Pachten, Benützung	11'916'091.00	13'398'557.72	10'708'334.80
317 Spesenentschädigungen	63'962.75	83'640.00	40'413.55
318 Wertberichtigungen auf Forderungen	44'377.55	10'000.00	21'263.60
319 Verschiedener Betriebsaufwand	229.30	0.00	0.00
330 Abschreibungen Sachanlagen VV	47'908'165.61	48'403'200.00	44'432'154.43
332 Abschreibungen Immaterielle Anlagen	577'660.57	796'000.00	454'671.55
340 Zinsaufwand	0.00	0.00	72.40
341 Realisierte Kursverluste	40.40	0.00	0.00
343 Liegenschaftenaufwand Finanzvermögen	-750.00	5'000.00	1'573.33
344 Wertberichtigungen Anlagen FV	0.00	0.00	3'461.00
349 Verschiedener Finanzaufwand	403.75	0.00	-458.95
392 Pacht, Mieten, Benützungskosten	757'445.20	808'308.96	726'817.35
394 Kalk. Zinsen und Finanzaufwand	14'817'200.00	14'817'200.00	14'692'250.00
399 Übrige interne Verrechnungen	3'605'880.54	2'315'624.00	2'001'822.75
<b>Total Ertrag</b>	<b>-132'160'716.00</b>	<b>-131'633'610.77</b>	<b>-130'887'495.68</b>
421 Gebühren für Amtshandlungen	0.03	0.00	-0.35
424 Benützungsgebühren/Dienstleistungen	-1'642'398.07	-2'613'838.40	-2'408'809.72
429 Übrige Entgelte	-14'343.00	0.00	0.00
430 Verschiedene betriebliche Erträge	-30'500.00	-67'649.08	2'007.96
431 Aktivierung Eigenleistungen	-87'400.00	0.00	0.00
440 Zinsertrag	0.00	0.00	-100.00
443 Liegenschaftenertrag FV	-1'151'752.49	-1'120'000.00	-1'119'683.25
444 Wertberichtigungen Anlagen FV	0.00	0.00	-1'784'606.00
447 Liegenschaftenertrag VV	-15'216'813.72	-13'426'334.80	-14'159'023.56
448 Erträge von gemieteten Liegenschafte	0.00	0.00	-24'682.46

<b>12.3 Erfolgsrechnung nach Sachgruppen (institutionelle Gliederung)</b>	<b>Rechnung 2023</b>	<b>Budget 2023</b>	<b>Rechnung 2022</b>
461 Entschädigungen von Gemeinwesen	-10'419'237.51	-9'809'693.19	-8'994'041.05
491 Dienstleistungen	0.00	-88'640.00	0.00
492 Pacht, Mieten, Benützungskosten	-103'598'271.24	-104'390'292.30	-102'275'840.23
499 Übrige interne Verrechnungen	0.00	-117'163.00	-122'717.02
<b>621 Rebgut Neuenstadt</b>			
<b>Nettoergebnis</b>	<b>-291'955.78</b>	<b>-23'581.14</b>	<b>-34'141.83</b>
<b>Total Aufwand</b>	<b>1'453'324.71</b>	<b>1'399'918.86</b>	<b>1'334'874.61</b>
301 Löhne Verwaltungs-/Betriebspersonal	648'837.25	608'800.00	608'798.70
303 Temporäre Arbeitskräfte	21'621.45	60'000.00	44'101.25
304 Zulagen	33'610.20	13'300.00	20'127.90
305 Arbeitgeberbeiträge	151'103.95	147'400.00	143'499.20
309 Übriger Personalaufwand	3'719.95	6'000.00	5'822.95
310 Material- und Warenaufwand	255'255.61	257'300.00	212'321.94
311 Nicht aktivierbare Anlagen	8'898.30	26'000.00	14'366.95
312 Ver- und Entsorgung	11'170.65	15'000.00	13'322.80
313 Dienstleistungen und Honorare	142'582.40	147'825.00	138'609.27
315 Unterhalt Mobilien u. immat. Anlagen	66'384.83	32'000.00	54'906.43
316 Mieten, Leasing, Pachten, Benützung	54'373.40	59'200.00	51'046.27
317 Spesenentschädigungen	42.70	1'500.00	90.40
318 Wertberichtigungen auf Forderungen	-3'000.00	0.00	2'000.00
330 Abschreibungen Sachanlagen VV	57'582.73	24'536.17	24'536.17
349 Verschiedener Finanzaufwand	83.60	0.00	0.00
394 Kalk. Zinsen und Finanzaufwand	1'057.69	1'057.69	1'324.38
<b>Total Ertrag</b>	<b>-1'745'280.49</b>	<b>-1'423'500.00</b>	<b>-1'369'016.44</b>
425 Erlös aus Verkäufen	-1'210'939.62	-1'400'000.00	-1'168'485.60
426 Rückerstattungen	-817.60	-500.00	-2'173.44
429 Übrige Entgelte	-65'325.27	-23'000.00	-83'822.40
432 Bestandesveränderungen	-168'198.00	0.00	-114'535.00
441 Realisierte Gewinne FV	-300'000.00	0.00	0.00
<b>630 Steuerverwaltung</b>			
<b>Nettoergebnis</b>	<b>-582'888'836.83</b>	<b>-541'902'267.00</b>	<b>-556'289'456.87</b>
<b>Total Aufwand</b>	<b>14'907'640.26</b>	<b>16'398'583.00</b>	<b>14'081'152.42</b>
301 Löhne Verwaltungs-/Betriebspersonal	4'179'167.61	4'412'000.00	4'064'270.88
304 Zulagen	26'600.50	20'000.00	31'715.60
305 Arbeitgeberbeiträge	1'000'933.10	1'000'000.00	1'051'420.50
309 Übriger Personalaufwand	13'567.35	37'000.00	10'095.75
310 Material- und Warenaufwand	8'350.05	18'000.00	5'291.20
311 Nicht aktivierbare Anlagen	0.00	23'000.00	35'013.65
313 Dienstleistungen und Honorare	404'292.87	1'743'390.00	1'609'273.15
315 Unterhalt Mobilien u. immat. Anlagen	438.35	1'100.00	253.10
317 Spesenentschädigungen	12'413.90	26'400.00	13'461.90
318 Wertberichtigungen auf Forderungen	4'725'183.81	6'050'000.00	3'937'975.17
330 Abschreibungen Sachanlagen VV	4'055.67	4'056.00	4'055.67
340 Zinsaufwand	2'010'614.45	500'000.00	835'176.25
349 Verschiedener Finanzaufwand	57.35	0.00	144.10
361 Entschädigungen an Gemeinwesen	1'931'745.25	1'950'000.00	1'914'137.80
392 Pacht, Mieten, Benützungskosten	276'475.00	276'716.00	299'472.25
394 Kalk. Zinsen und Finanzaufwand	144.00	144.00	188.00
399 Übrige interne Verrechnungen	313'601.00	336'777.00	269'207.45
<b>Total Ertrag</b>	<b>-597'796'477.09</b>	<b>-558'300'850.00</b>	<b>-570'370'609.29</b>
400 Direkte Steuern natürliche Personen	-391'577'557.64	-382'380'000.00	-380'226'257.80
401 Direkte Steuern juristische Personen	-110'617'283.48	-89'000'000.00	-91'978'805.23
402 Übrige Direkte Steuern	-83'927'522.05	-74'300'000.00	-85'530'392.85

<b>12.3 Erfolgsrechnung nach Sachgruppen (institutionelle Gliederung)</b>	<b>Rechnung 2023</b>	<b>Budget 2023</b>	<b>Rechnung 2022</b>
421 Gebühren für Amtshandlungen	-27'453.50	-23'000.00	-23'455.20
424 Benützungsgebühren/Dienstleistungen	-70'029.58	-35'000.00	-46'798.74
425 Erlös aus Verkäufen	-1'799.00	-2'200.00	-3'589.40
426 Rückerstattungen	-361'482.34	-1'645'000.00	-1'569'625.52
429 Übrige Entgelte	0.00	-1'000.00	0.00
439 Übriger Ertrag	-178.10	-250.00	-144.30
440 Zinsertrag	-1'678'942.75	-2'200'000.00	-1'263'049.80
460 Ertragsanteile	-7'449'441.65	-6'600'000.00	-7'638'467.45
461 Entschädigungen von Gemeinwesen	-2'084'287.00	-2'113'000.00	-2'087'223.00
499 Übrige interne Verrechnungen	-500.00	-1'400.00	-2'800.00
<b>640 Personalamt</b>			
<b>Nettoergebnis</b>	<b>5'397'573.03</b>	<b>5'100'097.80</b>	<b>4'624'946.07</b>
<b>Total Aufwand</b>	<b>5'854'519.98</b>	<b>5'609'405.80</b>	<b>5'211'975.00</b>
301 Löhne Verwaltungs-/Betriebspersonal	3'265'948.54	3'350'734.24	3'097'075.73
304 Zulagen	47'120.75	23'990.20	38'410.65
305 Arbeitgeberbeiträge	993'524.00	815'592.08	750'228.10
306 Arbeitgeberleistungen	174'172.40	138'000.00	138'695.75
309 Übriger Personalaufwand	270'559.21	172'400.00	204'654.05
310 Material- und Warenaufwand	19'963.33	27'950.00	11'762.39
311 Nicht aktivierbare Anlagen	49'230.43	46'550.00	46'810.73
313 Dienstleistungen und Honorare	291'481.02	370'978.00	243'453.85
316 Mieten, Leasing, Pachten, Benützung	32'619.90	59'500.00	23'193.85
317 Spesenentschädigungen	72'955.70	104'405.48	89'813.45
392 Pacht, Mieten, Benützungskosten	195'767.00	195'952.80	189'834.60
399 Übrige interne Verrechnungen	441'177.70	303'353.00	378'041.85
<b>Total Ertrag</b>	<b>-456'946.95</b>	<b>-509'308.00</b>	<b>-587'028.93</b>
424 Benützungsgebühren/Dienstleistungen	-118'066.25	-165'600.00	-125'363.70
426 Rückerstattungen	-13'768.00	-6'500.00	-11'938.60
439 Übriger Ertrag	-33.20	0.00	-56.80
499 Übrige interne Verrechnungen	-325'079.50	-337'208.00	-449'669.83
<b>650 Informatik Stadt Bern</b>			
<b>Nettoergebnis</b>	<b>-1'380'625.82</b>	<b>-1'224'650.40</b>	<b>-1'585'404.38</b>
<b>Total Aufwand</b>	<b>24'117'079.08</b>	<b>23'858'189.60</b>	<b>21'025'324.17</b>
301 Löhne Verwaltungs-/Betriebspersonal	8'295'783.87	8'656'647.28	7'977'696.22
304 Zulagen	114'833.60	36'250.35	115'966.60
305 Arbeitgeberbeiträge	2'047'153.15	2'196'114.47	1'999'067.25
309 Übriger Personalaufwand	134'587.77	117'510.00	113'959.35
310 Material- und Warenaufwand	112'871.77	76'700.00	125'573.36
311 Nicht aktivierbare Anlagen	574'767.18	480'400.00	1'090'134.03
313 Dienstleistungen und Honorare	3'832'801.54	2'177'569.51	2'705'633.54
315 Unterhalt Mobilien u. immat. Anlagen	4'359'975.33	4'452'360.05	3'722'170.01
316 Mieten, Leasing, Pachten, Benützung	3'416.40	2'828.00	2'001.30
317 Spesenentschädigungen	12'004.60	26'000.00	10'604.55
332 Abschreibungen Immaterielle Anlagen	3'190'396.32	4'095'474.34	1'807'350.36
389 Einlagen in das Eigenkapital	0.00	302'688.00	0.00
392 Pacht, Mieten, Benützungskosten	1'106'382.00	1'089'502.40	1'257'566.30
394 Kalk. Zinsen und Finanzaufwand	137'895.20	137'895.20	88'268.70
399 Übrige interne Verrechnungen	194'210.35	10'250.00	9'332.60
<b>Total Ertrag</b>	<b>-25'497'704.90</b>	<b>-25'082'840.00</b>	<b>-22'610'728.55</b>
424 Benützungsgebühren/Dienstleistungen	-1'832'700.50	-1'735'884.00	-2'035'886.90
425 Erlös aus Verkäufen	-2'215.25	0.00	-79.25
431 Aktivierung Eigenleistungen	-1'709'173.45	-968'250.00	-826'249.65
447 Liegenschaftenertrag VV	-10'220.00	-18'720.00	-11'098.50

<b>12.3 Erfolgsrechnung nach Sachgruppen (institutionelle Gliederung)</b>	<b>Rechnung 2023</b>	<b>Budget 2023</b>	<b>Rechnung 2022</b>
489 Entnahmen aus dem Eigenkapital	0.00	-302'688.00	0.00
499 Übrige interne Verrechnungen	-21'943'395.70	-22'057'298.00	-19'737'414.25
<b>660 Logistik Bern</b>			
<b>Nettoergebnis</b>	<b>108'392.32</b>	<b>420'335.39</b>	<b>478'690.44</b>
<b>Total Aufwand</b>	<b>17'110'612.03</b>	<b>13'758'918.71</b>	<b>16'681'103.82</b>
301 Löhne Verwaltungs-/Betriebspersonal	1'882'602.35	1'937'746.58	1'859'595.90
304 Zulagen	30'692.00	31'369.50	34'805.40
305 Arbeitgeberbeiträge	474'693.15	466'627.23	436'553.35
309 Übriger Personalaufwand	11'908.10	15'650.00	11'532.35
310 Material- und Warenaufwand	199'577.55	1'426'530.40	225'876.09
311 Nicht aktivierbare Anlagen	121'428.17	523'599.75	131'609.46
312 Ver- und Entsorgung	44'699.83	411'420.91	88'924.50
313 Dienstleistungen und Honorare	60'129.16	412'311.39	177'941.76
314 Baulicher Unterhalt	1'438.20	0.00	14'629.00
315 Unterhalt Mobilien u. immat. Anlagen	22'638.88	12'770.00	10'839.10
316 Mieten, Leasing, Pachten, Benützung	50'836.20	34'712.00	47'592.25
317 Spesenentschädigungen	15'376.40	29'160.00	11'205.55
319 Verschiedener Betriebsaufwand	183.00	1'000.00	832.61
343 Liegenschaftenaufwand Finanzvermögen	0.00	0.00	8'314.45
349 Verschiedener Finanzaufwand	72'885.34	-6'000.00	96'772.50
392 Pacht, Mieten, Benützungskosten	305'258.50	353'369.20	349'290.80
394 Kalk. Zinsen und Finanzaufwand	0.00	0.00	1'160.00
399 Übrige interne Verrechnungen	13'816'265.20	8'108'651.75	13'173'628.75
<b>Total Ertrag</b>	<b>-17'002'219.71</b>	<b>-13'338'583.32</b>	<b>-16'202'413.38</b>
425 Erlös aus Verkäufen	-3'603'398.31	-5'590'705.57	-3'380'682.18
426 Rückerstattungen	0.00	0.00	-172.30
439 Übriger Ertrag	-49.20	-70.00	-35.90
499 Übrige interne Verrechnungen	-13'398'772.20	-7'747'807.75	-12'821'523.00
<b>670 Finanzinspektorat</b>			
<b>Nettoergebnis</b>	<b>1'189'141.95</b>	<b>1'327'753.69</b>	<b>1'239'596.10</b>
<b>Total Aufwand</b>	<b>1'381'706.80</b>	<b>1'460'153.69</b>	<b>1'415'877.30</b>
301 Löhne Verwaltungs-/Betriebspersonal	922'839.10	1'017'199.90	952'533.95
304 Zulagen	13'816.00	5'193.20	11'114.40
305 Arbeitgeberbeiträge	232'293.70	260'242.19	248'001.00
309 Übriger Personalaufwand	21'054.40	17'000.00	16'640.20
310 Material- und Warenaufwand	882.20	4'500.00	481.40
311 Nicht aktivierbare Anlagen	3'075.50	0.00	1'068.10
313 Dienstleistungen und Honorare	41'401.94	7'243.00	23'925.11
315 Unterhalt Mobilien u. immat. Anlagen	2'899.16	3'000.00	2'828.44
317 Spesenentschädigungen	4'076.80	9'000.00	4'254.90
319 Verschiedener Betriebsaufwand	0.00	0.00	1'000.00
392 Pacht, Mieten, Benützungskosten	49'327.50	60'692.40	78'267.80
399 Übrige interne Verrechnungen	90'040.50	76'083.00	75'762.00
<b>Total Ertrag</b>	<b>-192'564.85</b>	<b>-132'400.00</b>	<b>-176'281.20</b>
421 Gebühren für Amtshandlungen	-42'390.00	-24'000.00	-26'950.00
424 Benützungsgebühren/Dienstleistungen	-136'589.50	-104'400.00	-141'632.00
425 Erlös aus Verkäufen	-1'010.00	0.00	-1'880.00
439 Übriger Ertrag	-646.85	0.00	-54.20
499 Übrige interne Verrechnungen	-11'928.50	-4'000.00	-5'765.00



<b>12.3 Erfolgsrechnung nach Sachgruppen (institutionelle Gliederung)</b>	<b>Rechnung 2023</b>	<b>Budget 2023</b>	<b>Rechnung 2022</b>
<b>Sonderrechnungen</b>			
<b>Nettoergebnis</b>	<b>-102'724'336.47</b>	<b>-40'010'255.47</b>	<b>-56'266'528.73</b>
Aufwand	149'564'730.46	150'137'417.71	139'321'783.94
Ertrag	-252'289'066.93	-190'147'673.18	-195'588'312.67
<b>2820 Tierpark</b>			
<b>Nettoergebnis</b>	<b>0.00</b>	<b>0.00</b>	<b>0.00</b>
<b>Total Aufwand</b>	<b>10'784'490.03</b>	<b>10'214'912.78</b>	<b>9'939'440.75</b>
300 Behörden und Kommissionen	550.00	500.00	400.00
301 Löhne Verwaltungs-/Betriebspersonal	3'802'258.20	3'972'926.42	3'742'746.85
303 Temporäre Arbeitskräfte	91'846.90	100'000.00	72'772.50
304 Zulagen	113'320.85	131'157.55	114'741.50
305 Arbeitgeberbeiträge	902'335.15	952'688.81	894'872.50
309 Übriger Personalaufwand	38'174.06	26'000.00	24'613.38
310 Material- und Warenaufwand	325'883.50	348'500.00	308'048.75
311 Nicht aktivierbare Anlagen	609'587.07	437'000.00	576'945.34
312 Ver- und Entsorgung	556'140.00	600'000.00	625'527.55
313 Dienstleistungen und Honorare	1'081'752.53	767'000.00	877'472.75
314 Baulicher Unterhalt	923'644.08	830'000.00	1'182'347.19
315 Unterhalt Mobilien u. immat. Anlagen	40'779.46	44'000.00	55'865.11
316 Mieten, Leasing, Pachten, Benützung	47'638.13	34'140.00	32'062.76
317 Spesenentschädigungen	26'417.71	45'000.00	25'255.82
318 Wertberichtigungen auf Forderungen	1.16	0.00	0.00
319 Verschiedener Betriebsaufwand	0.00	2'000.00	10.00
330 Abschreibungen Sachanlagen VV	1'350'344.02	1'457'000.00	1'406'158.59
341 Realisierte Kursverluste	90.65	0.00	17.61
349 Verschiedener Finanzaufwand	-816.70	1'000.00	-417.45
361 Entschädigungen an Gemeinwesen	466'000.00	466'000.00	0.00
389 Einlagen in das Eigenkapital	408'543.26	0.00	0.00
<b>Total Ertrag</b>	<b>-10'784'490.03</b>	<b>-10'214'912.78</b>	<b>-9'939'440.75</b>
421 Gebühren für Amtshandlungen	-1'442.00	-600.00	-1'124.44
424 Benützungsgebühren/Dienstleistungen	-2'124'550.73	-2'112'152.78	-2'203'762.71
425 Erlös aus Verkäufen	-117'188.70	-80'000.00	-114'502.40
426 Rückerstattungen	-50'376.95	0.00	-31'357.84
429 Übrige Entgelte	-23'290.80	-14'500.00	-15'244.39
440 Zinsertrag	-83'824.65	0.00	-5'679.11
447 Liegenschaftenertrag VV	-146'998.05	-112'000.00	-127'728.05
461 Entschädigungen von Gemeinwesen	-2'505.40	-2'000.00	-3'263.50
463 Beiträge von Gemeinwesen und Dritten	-8'212'527.52	-7'847'003.00	-7'327'060.05
489 Entnahmen aus dem Eigenkapital	-21'785.23	-46'657.00	-109'718.26

<b>12.3 Erfolgsrechnung nach Sachgruppen (institutionelle Gliederung)</b>	<b>Rechnung 2023</b>	<b>Budget 2023</b>	<b>Rechnung 2022</b>
<b>2850 Tiefbauamt, Stadtentwässerung</b>			
<b>Nettoergebnis</b>	<b>1'898'884.45</b>	<b>915'392.84</b>	<b>-974'989.68</b>
<b>Total Aufwand</b>	<b>36'908'841.36</b>	<b>39'233'142.84</b>	<b>36'933'618.68</b>
301 Löhne Verwaltungs-/Betriebspersonal	4'156'588.19	4'873'517.08	4'133'228.69
303 Temporäre Arbeitskräfte	5'970.94	0.00	0.00
304 Zulagen	110'936.40	130'512.30	120'176.85
305 Arbeitgeberbeiträge	1'046'724.40	1'121'383.46	1'042'501.35
309 Übriger Personalaufwand	78'023.54	56'500.00	55'292.81
310 Material- und Warenaufwand	218'782.48	166'000.00	322'069.88
311 Nicht aktivierbare Anlagen	416'807.37	428'500.00	371'361.92
312 Ver- und Entsorgung	186'836.57	200'000.00	174'682.37
313 Dienstleistungen und Honorare	7'193'159.07	8'097'225.00	7'551'234.94
314 Baulicher Unterhalt	1'223'158.59	1'650'000.00	1'388'389.21
315 Unterhalt Mobilien u. immat. Anlagen	262'455.95	227'000.00	249'249.79
316 Mieten, Leasing, Pachten, Benützung	235'348.58	249'505.00	243'082.64
317 Spesenentschädigungen	13'016.31	18'000.00	12'484.97
318 Wertberichtigungen auf Forderungen	0.00	10'000.00	50'298.06
319 Verschiedener Betriebsaufwand	36.20	0.00	2'488.50
330 Abschreibungen Sachanlagen VV	1'126'242.42	0.00	558'295.11
332 Abschreibungen Immaterielle Anlagen	377'393.00	1'400'000.00	377'393.65
340 Zinsaufwand	0.00	5'000.00	0.00
341 Realisierte Kursverluste	0.00	0.00	1.34
349 Verschiedener Finanzaufwand	-1'354.75	0.00	-1'343.80
351 Einlagen Fonds/Spez'finanzierungen EK	7'380'000.00	7'380'000.00	7'380'000.00
361 Entschädigungen an Gemeinwesen	1'414'826.10	1'420'000.00	1'451'865.40
363 Beiträge an Gemeinwesen und Dritte	11'463'890.00	11'800'000.00	11'450'865.00
<b>Total Ertrag</b>	<b>-35'009'956.91</b>	<b>-38'317'750.00</b>	<b>-37'908'608.36</b>
421 Gebühren für Amtshandlungen	-295'470.00	-120'000.00	-269'470.00
424 Benützungsgebühren/Dienstleistungen	-29'443'131.05	-33'000'000.00	-33'115'434.36
425 Erlös aus Verkäufen	-18'275.05	0.00	-31'513.71
426 Rückerstattungen	-1'993.05	0.00	-681.15
429 Übrige Entgelte	-53'657.68	-5'000.00	-12'274.69
440 Zinsertrag	-284'464.22	0.00	-22'367.83
445 Finanzertrag Darlehen/Beteiligungen	-2'067'750.00	-2'067'750.00	-2'067'750.00
451 Entnahmen Fonds/Spezialfinanz. im EK	-2'726'794.01	-3'050'000.00	-2'324'077.97
461 Entschädigungen von Gemeinwesen	-118'421.85	-75'000.00	-65'038.65

<b>12.3 Erfolgsrechnung nach Sachgruppen (institutionelle Gliederung)</b>	<b>Rechnung 2023</b>	<b>Budget 2023</b>	<b>Rechnung 2022</b>
<b>2860 Fonds für Boden- und Wohnbaupolitik</b>			
<b>Nettoergebnis</b>	<b>-106'242'404.75</b>	<b>-41'870'108.78</b>	<b>-55'039'017.94</b>
<b>Total Aufwand</b>	<b>73'980'286.47</b>	<b>71'086'541.22</b>	<b>65'253'666.80</b>
300 Behörden und Kommissionen	251.93	5'600.00	3'100.00
301 Löhne Verwaltungs-/Betriebspersonal	5'997'527.07	6'126'483.30	5'740'265.30
303 Temporäre Arbeitskräfte	34'032.70	17'500.00	390.00
304 Zulagen	65'810.87	45'584.62	75'147.63
305 Arbeitgeberbeiträge	1'477'158.00	1'530'879.29	1'420'592.22
309 Übriger Personalaufwand	27'231.29	92'647.50	61'790.11
311 Nicht aktivierbare Anlagen	4'281.38	11'500.00	12'022.97
313 Dienstleistungen und Honorare	1'439'414.65	1'234'749.56	836'100.00
315 Unterhalt Mobilien u. immat. Anlagen	144'662.90	580'700.00	553'608.80
316 Mieten, Leasing, Pachten, Benützung	469'086.72	488'946.95	490'298.97
317 Spesenentschädigungen	34'094.56	38'544.56	14'028.05
318 Wertberichtigungen auf Forderungen	297'780.85	50'000.00	-299'148.63
340 Zinsaufwand	33'844'540.55	33'369'400.00	33'318'846.40
342 Kapitalbeschaffungs- und Verw'kosten	127'508.51	150'400.00	215'687.95
343 Liegenschaftenaufwand Finanzvermögen	29'766'925.91	27'328'605.44	22'809'157.30
344 Wertberichtigungen Anlagen FV	250'000.00	0.00	1.00
349 Verschiedener Finanzaufwand	-21.42	0.00	-321.27
363 Beiträge an Gemeinwesen und Dritte	0.00	15'000.00	2'100.00
<b>Total Ertrag</b>	<b>-180'222'691.22</b>	<b>-112'956'650.00</b>	<b>-120'292'684.74</b>
424 Benützungsgebühren/Dienstleistungen	-549'740.36	-777'700.00	-614'151.62
426 Rückerstattungen	-681'919.00	0.00	0.00
429 Übrige Entgelte	-23'511.80	-23'400.00	-368'559.76
431 Aktivierung Eigenleistungen	-146'853.25	-40'000.00	-979'590.55
440 Zinsertrag	-12'568.20	-31'400.00	-176'279.55
441 Realisierte Gewinne FV	-187'200.00	0.00	0.00
442 Beteiligungsertrag FV	-314'139.00	-324'400.00	-313'979.00
443 Liegenschaftenertrag FV	-70'324'956.71	-67'034'750.00	-67'548'123.08
444 Wertberichtigungen Anlagen FV	-63'256'802.90	0.00	-5'567'001.18
489 Entnahmen aus dem Eigenkapital	-44'725'000.00	-44'725'000.00	-44'725'000.00

<b>12.3 Erfolgsrechnung nach Sachgruppen (institutionelle Gliederung)</b>	<b>Rechnung 2023</b>	<b>Budget 2023</b>	<b>Rechnung 2022</b>
<b>2870 Entsorgung + Recycling</b>			
<b>Nettoergebnis</b>	<b>1'619'183.83</b>	<b>944'460.47</b>	<b>-252'521.11</b>
<b>Total Aufwand</b>	<b>27'891'112.60</b>	<b>29'602'820.87</b>	<b>27'195'057.71</b>
301 Löhne Verwaltungs-/Betriebspersonal	9'239'519.91	9'654'967.86	8'726'419.10
303 Temporäre Arbeitskräfte	71'209.45	70'000.00	92'933.50
304 Zulagen	139'151.50	100'060.45	148'572.90
305 Arbeitgeberbeiträge	2'197'704.85	2'365'259.20	2'105'941.30
309 Übriger Personalaufwand	160'978.31	178'560.00	140'979.04
310 Material- und Warenaufwand	602'436.07	806'250.00	609'963.06
311 Nicht aktivierbare Anlagen	249'776.36	154'915.00	180'666.63
312 Ver- und Entsorgung	38'318.80	40'000.00	39'289.80
313 Dienstleistungen und Honorare	7'236'244.42	7'530'250.62	7'447'147.20
314 Baulicher Unterhalt	38'377.68	89'500.00	86'620.15
315 Unterhalt Mobilien u. immat. Anlagen	1'903'616.87	1'818'300.00	1'731'989.06
316 Mieten, Leasing, Pachten, Benützung	1'673'967.04	1'703'178.00	1'676'174.16
317 Spesenentschädigungen	16'427.12	17'250.00	14'393.38
318 Wertberichtigungen auf Forderungen	71'210.15	15'165.00	16'779.87
319 Verschiedener Betriebsaufwand	70.00	26'584.00	22'535.44
330 Abschreibungen Sachanlagen VV	2'147'911.74	2'930'450.74	2'102'728.13
332 Abschreibungen Immaterielle Anlagen	24'523.00	16'130.00	24'523.33
340 Zinsaufwand	0.00	6'500.00	725.65
341 Realisierte Kursverluste	877.28	0.00	0.00
349 Verschiedener Finanzaufwand	-125.85	0.00	-45.20
361 Entschädigungen an Gemeinwesen	1'283'120.75	1'268'000.00	1'285'245.00
363 Beiträge an Gemeinwesen und Dritte	18'007.50	14'200.00	19'087.25
389 Einlagen in das Eigenkapital	41'789.65	7'300.00	24'388.96
393 Betriebs- und Verwaltungskosten	736'000.00	790'000.00	698'000.00
399 Übrige interne Verrechnungen	0.00	0.00	0.00
<b>Total Ertrag</b>	<b>-26'271'928.77</b>	<b>-28'658'360.40</b>	<b>-27'447'578.82</b>
421 Gebühren für Amtshandlungen	-22'957.51	-10'000.00	-18'410.21
424 Benützungsgebühren/Dienstleistungen	-24'244'073.12	-26'075'610.40	-24'296'124.90
425 Erlös aus Verkäufen	-1'151'593.29	-1'748'650.00	-2'362'034.97
426 Rückerstattungen	-27'618.30	0.00	-32'411.10
427 Bussen	-647.70	0.00	-305.75
429 Übrige Entgelte	-24'139.36	0.00	-4'802.56
440 Zinsertrag	-29'576.54	0.00	-207.20
447 Liegenschaftenertrag VV	-35'322.95	-34'100.00	-35'282.13
493 Betriebs- und Verwaltungskosten	-736'000.00	-790'000.00	-698'000.00

## 12.4 Investitionsrechnung nach Funktionen

Gesamthaushalt

		Rechnung 2023		Budget 2023		Rechnung 2022	
		Ausgaben	Einnahmen	Ausgaben	Einnahmen	Ausgaben	Einnahmen
<b>FUNKTIONALE GLIEDERUNG</b>		<b>186'432'818.75</b>	<b>186'432'818.75</b>	<b>213'747'383.00</b>	<b>213'747'383.00</b>	<b>175'002'074.99</b>	<b>175'002'074.99</b>
<b>0</b>	<b>ALLGEMEINE VERWALTUNG</b>	<b>125'614'231.17</b>	<b>2'152'627.37</b>	<b>123'925'982.00</b>	-	<b>96'282'873.32</b>	<b>14'387'999.35</b>
<b>0220</b>	<b>Allgemeine Dienste</b>	<b>12'542'498.45</b>	<b>127'629.17</b>	<b>14'284'000.00</b>	-	<b>2'241'531.92</b>	<b>951'625.95</b>
	5010 Strassen / Verkehrswege	43'478.15	-	-	-	18'125.94	-
	5030 Übriger Tiefbau	-	-	90'000.00	-	-	-
	5060 Mobilien	99'320.74	-	565'000.00	-	63'654.15	-
	5200 Informatik/Software	7'320'360.55	-	11'579'000.00	-	405'871.94	-
	5290 Übrige immaterielle Anlagen	1'542'386.01	-	2'050'000.00	-	1'433'504.89	-
	5460 Private Organisationen ohne Erw'zw.	3'536'953.00	-	-	-	200'000.00	-
	5550 Private Unternehmungen	-	-	-	-	120'375.00	-
	6320 Gemeinden und Gemeindeverbände	-	60'002.52	-	-	-	84'070.00
	6460 Private Organisationen ohne Erw'zw.	-	67'626.65	-	-	-	67'555.95
	6550 Private Unternehmungen	-	-	-	-	-	800'000.00
<b>0290</b>	<b>Verwaltungsliegenschaften</b>	<b>113'071'732.72</b>	<b>2'024'998.20</b>	<b>109'641'982.00</b>	-	<b>94'041'341.40</b>	<b>13'436'373.40</b>
	5040 Hochbauten	107'941'835.38	-	109'581'982.00	-	90'276'817.08	-
	5060 Mobilien	4'514'952.20	-	-	-	2'638'265.84	-
	5200 Informatik/Software	614'945.14	-	60'000.00	-	1'126'258.48	-
	6000 Übertragung von Grundstücken	-	130'016.00	-	-	-	-
	6040 Übertragung Hochbauten	-	330'644.80	-	-	-	-
	6140 Hochbauten	-	4'900.00	-	-	-	-
	6310 Kantone und Konkordate	-	1'285'552.00	-	-	-	296'911.00
	6320 Gemeinden und Gemeindeverbände	-	194'000.00	-	-	-	-
	6340 Öffentliche Unternehmungen	-	56'248.05	-	-	-	1'133'750.00
	6350 Private Unternehmungen	-	23'637.35	-	-	-	5'712.40
	6040 Übertragung Hochbauten	-	-	-	-	-	12'000'000.00
<b>1</b>	<b>SICHERHEIT</b>	<b>2'037'730.31</b>	<b>37'063.70</b>	<b>1'237'000.00</b>	-	<b>1'652'603.40</b>	<b>99'507.78</b>
<b>1110</b>	<b>Polizei</b>	<b>63'540.35</b>	-	-	-	-	-
	5030 Übriger Tiefbau	63'540.35	-	-	-	-	-
<b>1120</b>	<b>Verkehrssicherheit</b>	-	-	<b>200'000.00</b>	-	-	-
	5010 Strassen / Verkehrswege	-	-	200'000.00	-	-	-
<b>1400</b>	<b>Allgemeines Rechtswesen</b>	<b>58'421.90</b>	-	<b>70'000.00</b>	-	<b>7'989.70</b>	-
	5200 Informatik/Software	58'421.90	-	70'000.00	-	7'989.70	-
<b>1500</b>	<b>Feuerwehr</b>	<b>1'816'736.36</b>	-	<b>967'000.00</b>	-	<b>1'545'105.92</b>	-
	5060 Mobilien	1'242'118.24	-	355'000.00	-	1'238'608.32	-
	5090 Übrige Sachanlagen	574'618.12	-	612'000.00	-	306'497.60	-
<b>1506</b>	<b>Regionale Feuerwehrgorganisation</b>	<b>37'063.70</b>	<b>37'063.70</b>	-	-	<b>99'507.78</b>	<b>99'507.78</b>
	5060 Mobilien	-	-	-	-	99'507.78	-
	5090 Übrige Sachanlagen	37'063.70	-	-	-	-	-
	6310 Kantone und Konkordate	-	-	-	-	-	99'507.78
	6320 Gemeinden und Gemeindeverbände	-	37'063.70	-	-	-	-
<b>1627</b>	<b>Regionaler Führungsstab</b>	<b>61'968.00</b>	-	-	-	-	-
	5060 Mobilien	61'968.00	-	-	-	-	-
<b>2</b>	<b>BILDUNG</b>	<b>2'040'554.77</b>	-	<b>5'370'000.00</b>	-	<b>3'958'251.28</b>	-
<b>2170</b>	<b>Schulliegenschaften</b>	<b>278'519.99</b>	-	-	-	<b>84'204.19</b>	-
	5060 Mobilien	278'519.99	-	-	-	84'204.19	-
<b>2180</b>	<b>Tagesbetreuung</b>	<b>4'697.00</b>	-	-	-	<b>26'230.81</b>	-
	5060 Mobilien	4'697.00	-	-	-	26'230.81	-
<b>2190</b>	<b>Schulleitung und Schulverwaltung</b>	<b>1'638'699.30</b>	-	<b>5'220'000.00</b>	-	<b>470'919.12</b>	-
	5090 Übrige Sachanlagen	8'621.40	-	-	-	213'775.56	-
	5200 Informatik/Software	1'630'077.90	-	5'220'000.00	-	257'143.56	-
<b>2910</b>	<b>Verwaltung (Kommissionen)</b>	<b>118'638.48</b>	-	<b>150'000.00</b>	-	<b>3'376'897.16</b>	-
	5060 Mobilien	-	-	-	-	137'236.30	-
	5090 Übrige Sachanlagen	-	-	-	-	234'846.65	-
	5200 Informatik/Software	118'638.48	-	150'000.00	-	3'004'814.21	-

		Rechnung 2023		Budget 2023		Rechnung 2022	
		Ausgaben	Einnahmen	Ausgaben	Einnahmen	Ausgaben	Einnahmen
<b>3</b>	<b>KULTUR, SPORT UND FREIZEIT, KIRCHE</b>	<b>9'311'514.95</b>	<b>2'442'422.44</b>	<b>14'875'001.00</b>	-	<b>4'704'085.81</b>	<b>1'314'589.84</b>
<b>3110</b>	<b>Museen und bildende Kunst</b>	<b>350'000.00</b>	-	<b>2'700'000.00</b>	-	-	-
5620	Gemeinden und Gemeindeverbände	-	-	2'700'000.00	-	-	-
5650	Private Unternehmungen	350'000.00	-	-	-	-	-
<b>3290</b>	<b>Übrige Kultur</b>	<b>2'912'467.50</b>	-	<b>7'500'000.00</b>	-	-	-
5090	Übrige Sachanlagen	156'467.50	-	-	-	-	-
5650	Private Unternehmungen	2'756'000.00	-	7'500'000.00	-	-	-
<b>3410</b>	<b>Sport</b>	-	-	<b>470'000.00</b>	-	-	-
5060	Mobilien	-	-	220'000.00	-	-	-
5200	Informatik/Software	-	-	250'000.00	-	-	-
<b>3420</b>	<b>Freizeit</b>	<b>6'049'047.45</b>	<b>2'442'422.44</b>	<b>4'205'001.00</b>	-	<b>4'704'085.81</b>	<b>1'314'589.84</b>
5000	Grundstücke	-9'852.45	-	-	-	42'612.10	-
5010	Strassen / Verkehrswege	621'396.33	-	-	-	134'781.60	-
5020	Wasserbau	-	-	-	-	17'332.60	-
5030	Übriger Tiefbau	4'093'338.46	-	3'350'000.00	-	3'272'981.06	-
5032	Tiefbauten Abwasserbeseitigung	-	-	-	-	82'089.80	-
5040	Hochbauten	407'516.30	-	1.00	-	254'519.20	-
5060	Mobilien	539'275.95	-	455'000.00	-	467'981.05	-
5140	Hochbauten	397'372.86	-	300'000.00	-	431'788.40	-
5290	Übrige immaterielle Anlagen	-	-	100'000.00	-	-	-
6190	Verschiedene Sachanlagen	-	200'000.00	-	-	-	-50'000.00
6300	Bund	-	65'000.00	-	-	-	-
6310	Kantone und Konkordate	-	-	-	-	-	9'920.00
6320	Gemeinden und Gemeindeverbände	-	2'000'000.00	-	-	-	986'161.12
6360	Private Organisationen ohne Erw'zw.	-	177'422.44	-	-	-	368'508.72
<b>4</b>	<b>GESUNDHEIT</b>	<b>692'559.23</b>	<b>658'749.98</b>	<b>60'000.00</b>	-	<b>780'654.75</b>	<b>453'472.85</b>
<b>4331</b>	<b>Schulzahnpflege</b>	<b>5'062.00</b>	-	<b>60'000.00</b>	-	<b>327'181.90</b>	-
5060	Mobilien	-	-	60'000.00	-	314'443.15	-
5200	Informatik/Software	5'062.00	-	-	-	12'738.75	-
<b>4900</b>	<b>Gesundheitswesen</b>	<b>687'497.23</b>	<b>658'749.98</b>	-	-	<b>453'472.85</b>	<b>453'472.85</b>
5060	Mobilien	560'976.05	-	-	-	424'577.25	-
5090	Übrige Sachanlagen	126'521.18	-	-	-	28'895.60	-
6310	Kantone und Konkordate	-	658'749.98	-	-	-	453'472.85
<b>5</b>	<b>SOZIALE SICHERHEIT</b>	<b>2'425'347.40</b>	-	<b>440'000.00</b>	-	<b>5'471'291.00</b>	<b>130'000.00</b>
<b>5444</b>	<b>Offene Kinder- und Jugendarbeit</b>	<b>270'112.35</b>	-	-	-	<b>96'405.95</b>	<b>130'000.00</b>
5060	Mobilien	270'112.35	-	-	-	96'405.95	-
6160	Mobilien	-	-	-	-	-	130'000.00
<b>5790</b>	<b>Sozialhilfe</b>	<b>2'155'235.05</b>	-	<b>440'000.00</b>	-	<b>5'374'885.05</b>	-
5200	Informatik/Software	2'155'235.05	-	440'000.00	-	5'374'885.05	-
<b>6</b>	<b>VERKEHR</b>	<b>27'242'470.64</b>	<b>727'990.60</b>	<b>35'350'000.00</b>	<b>20'000.00</b>	<b>24'797'263.00</b>	<b>6'474'831.70</b>
<b>6130</b>	<b>Kantonsstrassen</b>	<b>246'516.35</b>	-	-	-	<b>38'323.00</b>	-
5010	Strassen / Verkehrswege	246'516.35	-	-	-	37'249.85	-
5610	Kantone und Konkordate	-	-	-	-	1'073.15	-
<b>6150</b>	<b>Gemeindestrassen</b>	<b>25'783'539.09</b>	<b>727'990.60</b>	<b>33'065'000.00</b>	<b>20'000.00</b>	<b>23'423'165.16</b>	<b>6'474'831.70</b>
5010	Strassen / Verkehrswege	25'326'127.58	-	26'420'000.00	-	22'655'985.65	-
5020	Wasserbau	126'517.15	-	-	-	69'660.30	-
5030	Übriger Tiefbau	6'922.30	-	6'645'000.00	-	151'325.95	-
5060	Mobilien	323'972.06	-	-	-	451'107.76	-
5100	Grundstücke	-	-	-	-	35'085.50	-
5640	Öffentliche Unternehmungen	-	-	-	-	60'000.00	-
6010	Übertragung von Strassen/Verkehrsw.	-	-	-	-	-	77'745.00
6110	Strassen / Verkehrswege	-	336'255.00	-	-	-	897'640.70
6300	Bund	-	288'861.60	-	-	-	2'890'432.00
6310	Kantone und Konkordate	-	102'874.00	-	-	-	2'609'014.00
6320	Gemeinden und Gemeindeverbände	-	-	-	20'000.00	-	-

		Rechnung 2023		Budget 2023		Rechnung 2022	
		Ausgaben	Einnahmen	Ausgaben	Einnahmen	Ausgaben	Einnahmen
<b>6155</b>	<b>Parkplätze</b>	<b>31'848.75</b>	-	-	-	<b>9'297.50</b>	-
5010	Strassen / Verkehrswege	31'848.75	-	-	-	9'297.50	-
<b>6190</b>	<b>Strassen, übriges</b>	<b>378'525.60</b>	-	<b>1'815'000.00</b>	-	<b>201'257.35</b>	-
5010	Strassen / Verkehrswege	73'179.35	-	-	-	3'926.35	-
5060	Mobilien	305'346.25	-	1'815'000.00	-	197'331.00	-
<b>6290</b>	<b>Öffentlicher Verkehr</b>	<b>794'383.10</b>	-	<b>250'000.00</b>	-	<b>1'125'219.99</b>	-
5010	Strassen / Verkehrswege	794'004.60	-	250'000.00	-	1'124'900.94	-
5290	Übrige immaterielle Anlagen	378.50	-	-	-	319.05	-
<b>6340</b>	<b>Verkehrsplanung allgemein</b>	<b>7'657.75</b>	-	<b>220'000.00</b>	-	-	-
5010	Strassen / Verkehrswege	-	-	200'000.00	-	-	-
5030	Übriger Tiefbau	-	-	20'000.00	-	-	-
5060	Mobilien	7'657.75	-	-	-	-	-
<b>7</b>	<b>UMWELTSCHUTZ UND RAUMORDNUNG</b>	<b>10'189'217.89</b>	<b>860'338.30</b>	<b>27'719'400.00</b>	<b>4'750'000.00</b>	<b>14'306'989.96</b>	<b>187'660.95</b>
<b>7200</b>	<b>Abwasserbeseitigung allgemein</b>	-	-	<b>190'000.00</b>	-	-	-
5060	Mobilien	-	-	190'000.00	-	-	-
<b>7201</b>	<b>Abwasserbeseitigung [Gemeindebetrieb]</b>	<b>8'171'793.15</b>	<b>806'577.60</b>	<b>13'601'400.00</b>	-	<b>12'502'616.52</b>	<b>43'821.40</b>
5010	Strassen / Verkehrswege	-	-	-	-	237'600.00	-
5020	Wasserbau	390'123.05	-	80'000.00	-	16'704.45	-
5030	Übriger Tiefbau	-	-	2'150'000.00	-	1'346.90	-
5032	Tiefbauten Abwasserbeseitigung	7'772'414.70	-	10'471'400.00	-	11'114'515.97	-
5060	Mobilien	1'468.80	-	900'000.00	-	871'373.50	-
5090	Übrige Sachanlagen	-	-	-	-	92'450.90	-
5200	Informatik/Software	7'786.60	-	-	-	51'427.00	-
5292	Üb. immat. Anl. Abwasserentsorgung	-	-	-	-	117'197.80	-
6130	Tiefbau	-	806'577.60	-	-	-	-
6370	Private Haushalte	-	-	-	-	-	43'821.40
<b>7301</b>	<b>Abfallwirtschaft [Gemeindebetrieb]</b>	<b>463'254.74</b>	-	<b>5'950'000.00</b>	-	<b>958'596.51</b>	<b>124'233.05</b>
5010	Strassen / Verkehrswege	500.00	-	150'000.00	-	-	-
5020	Wasserbau	-	-	-	-	2'337.30	-
5033	Tiefbauten Abfall	83'923.50	-	50'000.00	-	-	-
5060	Mobilien	368'675.49	-	5'750'000.00	-	952'016.09	-
5200	Informatik/Software	10'155.75	-	-	-	4'243.12	-
6320	Gemeinden und Gemeindeverbände	-	-	-	-	-	124'233.05
<b>7410</b>	<b>Gewässerverbauungen</b>	<b>526'829.40</b>	-	<b>6'078'000.00</b>	<b>4'750'000.00</b>	<b>141'270.65</b>	-
5020	Wasserbau	526'829.40	-	1'108'000.00	-	135'876.90	-
5030	Übriger Tiefbau	-	-	5'000'000.00	-	-	-
5032	Tiefbauten Abwasserbeseitigung	-	-	-	-	5'393.75	-
5610	Kantone und Konkordate	-	-	-30'000.00	-	-	-
6310	Kantone und Konkordate	-	-	-	4'750'000.00	-	-
<b>7710</b>	<b>Friedhof und Bestattung allgemein</b>	<b>1'011'483.55</b>	<b>53'760.70</b>	<b>1'710'000.00</b>	-	<b>651'664.58</b>	<b>9'763.50</b>
5000	Grundstücke	49'122.20	-	-	-	64'010.75	-
5030	Übriger Tiefbau	885'742.50	-	1'500'000.00	-	512'263.83	-
5060	Mobilien	76'618.85	-	210'000.00	-	75'390.00	-
6130	Tiefbau	-	53'760.70	-	-	-	9'763.50
<b>7790</b>	<b>Umweltschutz</b>	-	-	-	-	<b>12'627.60</b>	<b>9'843.00</b>
5670	Private Haushalte	-	-	-	-	12'627.60	-
6300	Bund	-	-	-	-	-	9'843.00
<b>7900</b>	<b>Raumordnung allgemein</b>	<b>15'857.05</b>	-	<b>190'000.00</b>	-	<b>40'214.10</b>	-
5290	Übrige immaterielle Anlagen	15'857.05	-	190'000.00	-	40'214.10	-
<b>9</b>	<b>FINANZEN UND STEUERN</b>	<b>6'879'192.39</b>	<b>179'553'626.36</b>	<b>4'770'000.00</b>	<b>208'977'383.00</b>	<b>23'048'062.47</b>	<b>151'954'012.52</b>
<b>9990</b>	<b>Abschluss</b>	<b>6'879'192.39</b>	<b>179'553'626.36</b>	<b>4'770'000.00</b>	<b>208'977'383.00</b>	<b>23'048'062.47</b>	<b>151'954'012.52</b>
5900	Passivierte Einnahmen	6'879'192.39	-	4'770'000.00	-	23'048'062.47	-
6900	Aktiviert Ausgaben	-	179'553'626.36	-	208'977'383.00	-	151'954'012.52

## 12.5 Investitionsrechnung nach Sachgruppen

### Gesamthaushalt

Nummer	Rechnung 2023		Budget 2023		Rechnung 2022	
	Ausgaben	Einnahmen	Ausgaben	Einnahmen	Ausgaben	Einnahmen
<b>5</b>	<b>Ausgaben</b>					
	<b>179'553'626.36</b>		<b>208'977'383.00</b>		<b>151'954'012.52</b>	
<b>50</b>	<b>Sachanlagen</b>					
	<b>159'033'995.57</b>		<b>178'398'383.00</b>		<b>139'256'455.22</b>	
5000	Grundstücke	39'269.75	-		106'622.85	
5010	Strassen / Verkehrswege	27'137'051.11	27'220'000.00		24'221'867.83	
5020	Wasserbau	1'043'469.60	1'188'000.00		241'911.55	
5030	Übriger Tiefbau	5'049'543.61	18'755'000.00		3'937'917.74	
5032	Tiefbauten Abwasserbeseitigung	7'772'414.70	10'471'400.00		11'201'999.52	
5033	Tiefbauten Abfall	83'923.50	50'000.00		-	
5040	Hochbauten	108'349'351.68	109'581'983.00		90'531'336.28	
5060	Mobilien	8'655'679.72	10'520'000.00		8'138'333.14	
5090	Übrige Sachanlagen	903'291.90	612'000.00		876'466.31	
<b>51</b>	<b>Investitionen auf Rechnung Dritter</b>					
	<b>397'372.86</b>		<b>300'000.00</b>		<b>466'873.90</b>	
5100	Grundstücke	-	-		35'085.50	
5140	Hochbauten	397'372.86	300'000.00		431'788.40	
<b>52</b>	<b>Immaterielle Anlagen</b>					
	<b>13'479'304.93</b>		<b>20'109'000.00</b>		<b>11'836'607.65</b>	
5200	Informatik/Software	11'920'683.37	17'769'000.00		10'245'371.81	
5290	Übrige immaterielle Anlagen	1'558'621.56	2'340'000.00		1'474'038.04	
5292	Üb. immat. Anl. Abwasserentsorgung	-	-		117'197.80	
<b>54</b>	<b>Darlehen</b>					
	<b>3'536'953.00</b>		<b>-</b>		<b>200'000.00</b>	
5460	Private Organisationen ohne Erwerbszweck	3'536'953.00	-		200'000.00	
<b>55</b>	<b>Beteiligungen und Grundkapitalien</b>					
	<b>-</b>		<b>-</b>		<b>120'375.00</b>	
5550	Private Unternehmungen	-	-		120'375.00	
<b>56</b>	<b>Eigene Investitionsbeiträge</b>					
	<b>3'106'000.00</b>		<b>10'170'000.00</b>		<b>73'700.75</b>	
5610	Kantone und Konkordate	-	-30'000.00		1'073.15	
5620	Gemeinden und Gemeindeverbände	-	2'700'000.00		-	
5640	Öffentliche Unternehmungen	-	-		-	
5650	Private Unternehmungen	3'106'000.00	7'500'000.00		-	
5660	Private Organisationen ohne Erwerbszweck	-	-		60'000.00	
5670	Private Haushalte	-	-		12'627.60	
<b>6</b>	<b>Einnahmen</b>					
		<b>6'879'192.39</b>		<b>4'770'000.00</b>		<b>23'048'062.47</b>
<b>60</b>	<b>Übertragung von Sachanlagen ins FV</b>					
		<b>460'660.80</b>		<b>-</b>		<b>12'077'745.00</b>
6000	Übertragung von Grundstücken	130'016.00	-		-	
6010	Übertragung von Strassen/Verkehrswege	-	-		77'745.00	
6040	Übertragung Hochbauten	330'644.80	-		12'000'000.00	
<b>61</b>	<b>Rückerstattungen</b>					
		<b>1'401'493.30</b>		<b>-</b>		<b>987'404.20</b>
6110	Strassen / Verkehrswege	336'255.00	-		897'640.70	
6130	Tiefbau	860'338.30	-		9'763.50	
6140	Hochbauten	4'900.00	-		-	
6160	Mobilien	-	-		130'000.00	
6190	Verschiedene Sachanlagen	200'000.00	-		-50'000.00	
<b>63</b>	<b>Investitionsbeiträge für eigene Rechnung</b>					
		<b>4'949'411.64</b>		<b>4'770'000.00</b>		<b>9'115'357.32</b>
6300	Bund	353'861.60	-		2'900'275.00	
6310	Kantone und Konkordate	2'047'175.98	4'750'000.00		3'468'825.63	
6320	Gemeinden und Gemeindeverbände	2'291'066.22	20'000.00		1'194'464.17	
6340	Öffentliche Unternehmungen	56'248.05	-		1'133'750.00	
6350	Private Unternehmungen	23'637.35	-		5'712.40	
6360	Private Organisationen ohne Erwerbszweck	177'422.44	-		368'508.72	
6370	Private Haushalte	-	-		43'821.40	
<b>64</b>	<b>Rückzahlung von Darlehen</b>					
		<b>67'626.65</b>		<b>-</b>		<b>67'555.95</b>
6460	Private Organisationen ohne Erwerbszweck	67'626.65	-		67'555.95	
<b>65</b>	<b>Übertragung von Beteiligungen</b>					
		<b>-</b>		<b>-</b>		<b>800'000.00</b>
6550	Private Unternehmungen	-	-		800'000.00	
	<b>Total Investitionsausgaben</b>	<b>179'553'626.36</b>	<b>208'977'383.00</b>		<b>151'954'012.52</b>	
	<b>Total Investitionseinnahmen</b>			<b>4'770'000.00</b>		<b>23'048'062.47</b>
	<b>Nettoausgaben/-einnahmen</b>	<b>172'674'433.97</b>		<b>204'207'383.00</b>		<b>128'905'950.05</b>



## **Jahresbericht 2023**

### **Jahresrechnung Band 1**

Berichte  
Eckdaten  
Bilanz  
Funktionen  
Sachgruppen  
Geldflussrechnung  
Finanzkennzahlen  
Antrag des Gemeinderates  
Bestätigungsbericht der Revisionsstelle  
Genehmigung der Jahresrechnung durch den Stadtrat  
Anhang  
Details zur Rechnung

#### **13 Liegenschaftsverzeichnis**



### 13.1 Liegenschaften im öffentlichen Interesse

Kategorie	Parzellengrösse m2	Amtlicher Wert Fr.	GVB-Wert Fr.	Buchwert 2023 Fr.
Baurecht	33'461.00	26'446'120.00	-	25'372'318.00
bebautes Grundstück	122'946.00	335'510.00	-	166'641.00
unbebaut. Grundstück	-	-	-	153'333.00
Quellenrechte				-
Übergangsbestimmung HRM2				2'929'988.82
<b>Gesamtergebnis</b>	<b>156'407.00</b>	<b>26'781'630.00</b>	<b>-</b>	<b>28'622'280.82</b>

### 13.2 Liegenschaften Spezialfonds

Eigentümer	Parzellengrösse m2	Amtlicher Wert Fr.	GVB-Wert Fr.	Buchwert 2023 Fr.
Fonds für Betagte, Kranke und Behinderte	23'861.00	9'770'210.00	3'633'000.00	6'830'000.00
Fonds für Kinder und Jugendliche	1'408.00	4'894'900.00	5'225'600.00	1'447'000.00
Gfeller-Fonds	55'736.00	480'810.00	-	1.00
Lösch Fonds	304.00	1'122'590.00	-	52'800.00
Max und Elsa Beer-Brawand Fond	-	16'515'400.00	48'536'100.00	13'778'000.00
Susanne-Schwob-Fonds	443.00	949'300.00	1'764'900.00	310'000.00
Unterstützung, Hilfsfonds PVK	431.00	695'400.00	1'194'400.00	47'000.00
<b>Gesamtergebnis</b>	<b>82'183.00</b>	<b>34'428'610.00</b>	<b>60'354'000.00</b>	<b>22'464'801.00</b>

### 13.3 Liegenschaften Verwaltungsvermögen

Kategorie	Parzellengrösse m2	Amtlicher Wert Fr.	GVB-Wert Fr.	Buchwerte 2023 Fr.
Andere Schulen	9'301.00	22'975'920.00	136'211'700.00	52'535'709.42
Durchgangszentrum	2'609.00	708'100.00	3'122'700.00	353'543.47
Schiessanlage	0.00	0.00	12'357'800.00	3'487'018.39
Sportanlage	320'707.00	52'517'160.00	70'987'800.00	36'168'882.13
Standplatz	15'266.00	2'409'800.00	0.00	0.00
Turnhalle	40'221.00	17'460'850.00	136'048'600.00	44'444'753.88
Volksschule	655'016.00	490'859'590.00	845'741'700.00	352'317'900.69
Werkhof	30'251.00	17'709'760.00	56'467'300.00	24'440'196.38
Infrastrukturgebäude	42'114.00	2'121'120.00	7'493'800.00	2'460'550.85
Baurecht	33'961.00	1'330'150.00	0.00	0.00
Brunnen	869'266.00	122'330.00	4'318'400.00	830'965.70
Schutzraum	48'847.00	1'932'610.00	53'006'000.00	1'417'398.01
Gastronomie und Camping	62'055.00	3'186'340.00	5'316'400.00	3'124'547.51
nicht definiert	12'289.00	32'092'820.00	43'533'600.00	39'703'493.68
Wohnheime	70'588.00	24'091'610.00	23'121'000.00	6'049'730.56
Tagesbetreuung	26'240.00	28'532'470.00	71'504'700.00	25'726'808.66
Entsorgungshof	5'849.00	3'796'330.00	0.00	90'000.00
Verwaltungsgebäude	112'776.00	169'084'430.00	301'090'800.00	83'012'108.60
Allg. Sozialbauten	553.00	976'900.00	1'966'500.00	384'336.32
Treffpunkte	14'889.00	10'509'090.00	16'879'100.00	2'204'275.45
Alterszentren	41'509.00	4'823'690.00	0.00	2'953'171.30
Öffentliche Parkierungsanlagen	336.00	933'000.00	5'337'200.00	360'023.73
Grünflächen	36'352.00	3'765'210.00	4'843'500.00	1'190'543.79
Friedhofsbauten	27'420.00	568'400.00	17'893'600.00	6'275'088.29
Öffentliche WC-Anlage	10'714.00	4'237'980.00	7'921'200.00	1'153'477.89
Verkehrsbauten	1'870.00	759'420.00	12'032'600.00	6'097'073.56
Eis- und Wasseranlagen	228'105.00	77'567'970.00	219'828'100.00	118'538'147.11
Konzert- und Theatersaal	8'001.00	37'346'890.00	189'198'000.00	16'871'124.24
Kunstabauten	0.00	0.00	106'000.00	996'315.81
Kirchenbauteil	0.00	0.00	11'142'900.00	75'584.07
Turnhalle Sportbetrieb	0.00	0.00	1'000.00	452'920.02
Feuerwehranlage	138.00	0.00	0.00	0.00
unbebautes Grundstück	524'539.00	5'812'090.00	0.00	594'787.21
Medizinische Einrichtungen	0.00	0.00	0.00	0.00
Sammelposition Mieterausbauten auf Zumieten				8'845'306.14
<b>Gesamtergebnis</b>	<b>3'251'782.00</b>	<b>1'018'232'030.00</b>	<b>2'257'472'000.00</b>	<b>843'155'782.86</b>

### 13.4 Liegenschaften Fonds für Boden- und Wohnpolitik

Kategorie	Parzellengrösse m <sup>2</sup>	Amtlicher Wert Fr.	GVB-Wert Fr.	Marktwert 2023 Fr.
Baurecht	1'198'846.00	414'065'370.00	-	345'505'827.33
Mehrfamilienhaus	238'302.00	448'904'130.00	570'629'600.00	525'287'232.89
Geschäfts- und Wohngebäude	43'610.00	67'146'010.00	283'682'400.00	85'738'579.56
Industrie und Gewerbebauten	157'922.00	74'057'710.00	148'427'100.00	95'826'282.85
Einfamilienhaus	57'995.00	46'872'900.00	86'406'200.00	58'582'059.22
Bürogebäude	12'673.00	3'830'160.00	27'007'100.00	16'039'409.00
Wohn- und Geschäftshaus	17'800.00	46'921'040.00	100'298'200.00	77'381'705.14
Geschäftsgebäude	13'171.00	43'097'620.00	154'019'300.00	215'295'854.90
Betriebe Landwirtschaft	12'890.00	3'820.00	17'337'700.00	5'114'984.55
Bauernhaus	5'624.00	2'406'920.00	8'583'200.00	4'011'068.68
Landwirts. Einzelparzelle	2'839'668.00	9'414'500.00	24'800.00	22'685'206.00
Baurecht gemeinnützig	235'901.00	98'549'460.00	-	116'999'681.27
unbebautes Grundstück	145'045.00	10'657'390.00	-	82'731'472.00
Einstellhalle	-	-	-	-
<b>Gesamtergebnis</b>	<b>4'979'447.00</b>	<b>1'265'927'030.00</b>	<b>1'396'415'600.00</b>	<b>1'651'199'363.39</b>

### 13.5 Liegenschaften Stadtgrün

Anlagenbezeichnung	Anlage	AnschWert Fr.	kumul AfA Fr.	Buchwert 2022 Fr.
Grünanlagen Rückübernahme ex ISB	A5200620	5'923'786.94	-1'387'412.94	4'536'374.00
Kleinbauten ex ISB	A5200622	4'780'581.95	-1'173'906.95	3'606'675.00
Kunstabauten ex ISB	A5200623	862'112.31	-215'529.31	646'583.00
Kleine Schanze, Stützmauer ex ISB	A5200624	1'985'532.64	-446'742.64	1'538'790.00
Friedhöfe Rückübernahme ex ISB	A5210620	4'328'604.77	-1'082'149.77	3'246'455.00
<b>Gesamtergebnis</b>		<b>17'880'618.61</b>	<b>-4'305'741.61</b>	<b>13'574'877.00</b>

### 13.6 Liegenschaften Tierpark

Anlagenbezeichnung	Anlage	AnschWert Fr.	kumul AfA Fr.	Buchwert Ende 2023 Fr.
Bärengraben und Bärenpark	A8201114	10'964'401.91	-2'090'112.81	6'681'408.70
Tierpark	A8201115	19'747'123.23	-3'900'506.07	12'609'011.34
<b>Gesamtergebnis</b>		<b>30'711'525.14</b>	<b>-5'990'618.88</b>	<b>19'290'420.04</b>

## 13.1 Liegenschaftsverzeichnis 2023

### Liegenschaften im öffentlichen Interesse

Abrechnungskreis Bezeichnung	Gebäude	Bezeichnung	Strasse	PLZ	Ortschaft	Kategorie	Kreis	Parzelle-Nr.	Parzellen- grösse	Amtlicher Wert CHF	GVB-Wert CHF	Buchwert CHF
DB Amthausgasse	1600/1000/5000	Parzelle 1459, Kreis 1	Amthausgasse 20	3011	Bern	unbebaut. Grundstück	1	1459	-	-	-	153'333.00
Baurechte Bernmobil	1600/1001/5000	Parzelle 18, Kreis 3	Zieglerstrasse/Philosophenweg	3007	Bern	Baurecht	3	18	9'391	8'136'150	-	-
Baurechte Bernmobil	1600/1001/5001	Baurecht 4013, Kreis 3	Zieglerstrasse/Philosophenweg	3007	Bern	Baurecht	3	18	-	-	-	7'846'402.00
Baurechte Bernmobil	1600/1001/5002	Parzelle 267, Kreis 3	Eigerplatz 3	3007	Bern	Baurecht	3	276	405	718'750	-	-
Baurechte Bernmobil	1600/1001/5003	Baurecht 4014, Kreis 3	Eigerplatz 3	3007	Bern	Baurecht	3	276	-	-	-	693'156.00
Baurechte Bernmobil	1600/1001/5004	Parzelle 424, Kreis 3	Zieglerstrasse/Philosophenweg	3007	Bern	Baurecht	3	424	14'135	12'535'000	-	-
Baurechte Bernmobil	1600/1001/5005	Baurecht 4015, Kreis 3	Zieglerstrasse/Philosophenweg	3007	Bern	Baurecht	3	424	-	-	-	12'088'581.00
Baurechte Bernmobil	1600/1001/5006	Parzelle 3165, Kreis 3	Freiburgstrasse 153	300E	Bern	Baurecht	3	3165	6'930	3'306'220	-	-
Baurechte Bernmobil	1600/1001/5007	Baurecht 4016, Kreis 3	Freiburgstrasse 153	300E	Bern	Baurecht	3	3165	-	-	-	3'188'623.00
Baurechte Bernmobil	1600/1001/5008	Parzelle 342, Kreis 3	Philosophenweg 24	3007	Bern	Baurecht	3	342	2'600	1'750'000	-	-
Baurechte Bernmobil	1600/1001/5009	Baurecht 4072, Kreis 3	Philosophenweg 24	3007	Bern	Baurecht	3	342	-	-	-	1'555'556.00
Dienstbarkeiten	1600/1002/5000	DB Parzelle 2734, Kreis 6	Freiburgstrasse	301E	Bern	bebautes Grundstück	6	2734	-	-	-	1'222.00
Dienstbarkeiten	1600/1002/5001	DB Parzelle 2162, Kreis 2	Gesellschaftsstrasse	301Z	Bern	bebautes Grundstück	2	2162	-	-	-	55'066.00
Dienstbarkeiten	1600/1002/5002	DB Parzelle 1407, Kreis 5	Haldenstrasse	3014	Bern	bebautes Grundstück	5	1407	-	-	-	2'200.00
Dienstbarkeiten	1600/1002/5003	DB Parzelle 2290, Kreis 5	Löchliweg	3004	Bern	bebautes Grundstück	5	2290	-	-	-	-
Dienstbarkeiten	1600/1002/5004	DB Parzelle 978, Kreis 4	Müslinweg 36	300E	Bern	bebautes Grundstück	4	978	-	-	-	8'688.00
Dienstbarkeiten	1600/1002/5005	DB Parzelle 2263, Kreis 6	Winterfeldweg 73	301E	Bern	bebautes Grundstück	6	2263, 2264	-	-	-	2'866.00
Dienstbarkeiten	1600/1002/5006	DB Parzelle 436, Kreis 6	Fellerstrasse	3027	Bern	bebautes Grundstück	6	436	-	-	-	1'022.00
BR Eymattstrasse 208	1600/1003/5000	Parzelle 4997, Kreis 6	Eymattstrasse 208	303Z	Hinterkappelen	bebautes Grundstück	6	4997	5'377	107'550	-	-
BR Eymattstrasse 208	1600/1003/5001	unselbst. Baurecht auf Parzelle 4997	Eymattstrasse 208	303Z	Hinterkappelen	bebautes Grundstück	6	4997	-	-	-	95'577.00
BR Tiefenaspital	1600/1004/5000	Parzelle 1320, Kreis 2	Tiefenaustrasse	3004	Bern	bebautes Grundstück	2	1320	45'096	192'790	-	-
BR Tiefenaspital	1600/1004/5001	Parzelle 2271, Kreis 2	Tiefenaustrasse	3004	Bern	bebautes Grundstück	2	2271	3'484	35'170	-	-
BR Tiefenaspital	1600/1004/5002	Baurecht 2722, Kreis 2	Tiefenaustrasse	3004	Bern	bebautes Grundstück	2	1320	-	-	-	-
BR Tiefenaspital	1600/1004/5003	Baurecht 2723, Kreis 2	Tiefenaustrasse	3004	Bern	bebautes Grundstück	2	2271	-	-	-	-
Zentrum Paul Klee	1600/1005/5000	ZPK Baurecht 4335, Kreis 4	Monument im Fruchtländ	300E	Bern	bebautes Grundstück	4	1522	68'984	-	-	-
Quellenrechte	1600/1006/5000	Parzelle 1783, Kreis 3	Schwarztorstrasse	3007	Bern	bebautes Grundstück	3	1783	5	-	-	-
Quellenrechte	1600/1006/5001	Quellenrecht 2144, Kreis 3	Sulgebach	3007	Bern	bebautes Grundstück	3	2144	-	-	-	-
Quellenrechte	1600/1006/5002	Quellenrecht 2149, Kreis 3	Hollige	3007	Bern	bebautes Grundstück	3	2149	-	-	-	-
Quellenrechte	1600/1006/5003	Quellenrecht 9938/Köniz	Diverse	309E	Köniz	bebautes Grundstück	-	9938	-	-	-	-
Quellenrechte	1600/1006/5004	Quellenrecht 43/Neuenegg	Landgarbe	317E	Neuenegg	bebautes Grundstück	-	43	-	-	-	-
Förderung des Wohnungsbaus						Übergangsbestimmung HRM2						
Schloss Holligen, mat. Enteignung						Übergangsbestimmung HRM2						2'929'988.82
		Quellenrecht				Quellenrechte	3	2160 Teil				-
		Quellenrecht Eymatt				Quellenrechte	4	1350				-
		Quellenrecht Brunnmattstr.				Quellenrechte	3	2142				-
		Quellenrecht Mattenhofstr.				Quellenrechte	3	2141				-
		Quellenrecht Sulgenrain				Quellenrechte	3	2151				-
		Quellenrecht Cäcilienstr.				Quellenrechte	3	2155				-
		Quellenrecht Weissenstein				Quellenrechte	3	2158				-
		Quellenrecht Aargauerstalden				Quellenrechte	4	1986				-
		Quellenrecht Schanzenberg				Quellenrechte	5	1308				-
		Quellenrecht Riedbach				Quellenrechte	6	1341				-
		Quellenrecht Niederried, Könizberg				Quellenrechte	6	1344-1345				-
<b>Gesamtergebnis</b>									156'407	26'781'630	-	28'622'280.82

## 13.2 Liegenschaftsverzeichnis 2023

### Liegenschaften Spezialfonds

Abrechnungskreis Bezeichnung	Gebäude	Bezeichnung	Strasse	PLZ	Ortschaft	Kategorie	Kreis	Parzelle-Nr.	Parzellen grösse m2	Amtlicher Wert CHF	GVB-Wert CHF2	Buchwert 2022 CHF
Fonds für Betagte, Kranke und Behinderte	9050/8000/1000	Bühlstrasse 53a	Bühlstrasse 53a	3007	Bern	Mehrfamilienhaus	3	-	-	-	1'393'500	290'000
Fonds für Betagte, Kranke und Behinderte	9050/8000/1001	Weissenbühlweg 32	Weissenbühlweg 32	3007	Bern	Mehrfamilienhaus	3	-	-	-	2'239'500	600'000
Fonds für Betagte, Kranke und Behinderte	9050/8000/5000	Baurecht 3972, Kreis 3	Seftigenstrasse 113-117	3007	Bern	Baurecht gemeinnützig	3	709	-	-	-	3'690'000
Fonds für Betagte, Kranke und Behinderte	9050/8000/5001	Baurecht 4000, Kreis 3	Seftigenstrasse 119	3007	Bern	Baurecht gemeinnützig	3	709	-	-	-	-
Fonds für Betagte, Kranke und Behinderte	9050/8000/5002	Baurecht 4066, Kreis 3	Seftigenstrasse 111	3007	Bern	Baurecht gemeinnützig	3	709	-	-	-	2'250'000
Fonds für Betagte, Kranke und Behinderte	9050/8000/5003	Parzelle 709, Kreis 3	Seftigenstrasse 111-119	3007	Bern	Baurecht gemeinnützig	3	709	23'335	7'093'750	-	-
Fonds für Betagte, Kranke und Behinderte	9050/8000/5004	Parzelle 430, Kreis 2	Bühlstrasse 53a	3012	Bern	Mehrfamilienhaus	3	430	305	1'004'100	-	-
Fonds für Betagte, Kranke und Behinderte	9050/8000/5005	Parzelle 2545, Kreis 3	Weissenbühlweg 32	3007	Bern	Mehrfamilienhaus	3	2545	221	1'672'360	-	-
Fonds für Kinder und Jugendliche	9050/8001/1000	Effingerstrasse 4	Effingerstrasse 4	3011	Bern	Geschäfts- und Wohngebäude	9999	-	-	-	5'225'600	1'010'000
Fonds für Kinder und Jugendliche	9050/8001/5000	Parzelle 376, Kreis 3	Effingerstrasse 4	3011	Bern	Geschäfts- und Wohngebäude	9999	376	352	3'557'700	-	-
Fonds für Kinder und Jugendliche	9050/8001/5002	Parzelle 2275, Kreis 4	Buchserstrasse 44a	3006	Bern	nicht definiert	9999	2275	56	24'800	-	-
Fonds für Kinder und Jugendliche	9050/8011/1000	Buchserstrasse 44	Buchserstrasse 44	3006	Bern	nicht definiert	9999	-	-	-	-	437'000
Fonds für Kinder und Jugendliche	9050/8011/5000	Parzelle 1448, Kreis 4	Buchserstrasse 44	3006	Bern	nicht definiert	9999	1448	1'000	1'312'400	-	-
Lösch Fonds	9050/8002/5000	Baurecht 1308, Kreis 1	Rathausgasse 6	3011	Bern	Baurecht	1	452	-	-	-	52'800
Lösch Fonds	9050/8002/5001	Baurecht 1294, Kreis 1	Postgasshalde	3011	Bern	Baurecht	1	452	-	-	-	-
Lösch Fonds	9050/8002/5002	Parzelle 452, Kreis 1	Rathausgasse 6	3011	Bern	Baurecht	1	452	304	1'122'590	-	-
Max und Elsa Beer-Brawand Fond	9050/8003/1000	Bümplizstrasse 45	Bümplizstrasse 45	3027	Bern	Bürogebäude	6	-	-	16'515'400	48'536'100	13'778'000
Max und Elsa Beer-Brawand Fond	9050/8003/5000	Baurecht 4019, Kreis 6	Bümplizstrasse	3027	Bern	Baurecht	6	4018	-	-	-	-
Susanne-Schwob-Fonds	9050/8004/1000	Falkenhöheweg 15	Falkenhöheweg 15	3012	Bern	Mehrfamilienhaus	2	-	-	-	1'764'900	310'000
Susanne-Schwob-Fonds	9050/8004/5000	Parzelle 342, Kreis 2	Falkenhöheweg 15	3012	Bern	Mehrfamilienhaus	2	342	443	949'300	-	-
Unterstützung, Hilfsfonds PVK	9050/8005/1000	Hopfenweg 11	Hopfenweg 11	3007	Bern	Mehrfamilienhaus	3	-	-	-	1'194'400	47'000
Unterstützung, Hilfsfonds PVK	9050/8005/5000	Parzelle 1364, Kreis 3	Hopfenweg 11	3007	Bern	Mehrfamilienhaus	3	1364	431	695'400	-	-
Gfeller-Fonds	9050/8006/5000	Parzelle 730, Kreis 6	Mädrgustrasse 62, 64	3018	Bern	nicht definiert	6	730	8'620	457'550	-	1
Gfeller-Fonds	9050/8006/5001	Parzelle 206, Kreis 6	Schalebodeholz	3018	Bern	nicht definiert	6	206	47'116	23'260	-	-
<b>Gesamtergebnis</b>									<b>82'183</b>	<b>34'428'610</b>	<b>60'354'000</b>	<b>22'464'801.00</b>

### 13.3 Liegenschaftsverzeichnis 2023

#### Liegenschaften Verwaltungsvermögen

819'129'148.52

Abrechnungskreis Bezeichnung	Gebäude	Bezeichnung	Strasse	PLZ	Ortschaft	Kategorie	Kreis	Parzelle-Nr.	Parzellen grösse m <sup>2</sup>	Anteiliger Wert CHF	GVB-Wert CHF	Buchwerte CHF
Schule Bitzios	1600/1008/1000	VS Schosshalde / Bitzios	Bitziusstrasse 15	3006	Bern	Volksschule	4		0	0	15017100	3'328'481
Schule Bitzios	1600/1008/1001	VS Bitzios Doppel-TH	Bitziusstrasse 15a	3006	Bern	Turnhalle	4		0	0	15387200	12'064'147
Schule Bitzios	1600/1008/1002	KG Haspelweg I + II	Haspelweg 49	3006	Bern	Volksschule	4		0	0	19304000	1'336'158
Schule Bitzios	1600/1008/1003	Alte Pumpenstation	Bitziusstrasse 2A	3006	Bern	Infrastrukturgebäude	4		0	0	80900	-
Schule Bitzios	1600/1008/5000	Parzelle 1855/IV (VS Bitzios)	Bitziusstrasse	3006	Bern	Volksschule	4	1855	4862	9994100	0	16'723
Schule Bitzios	1600/1008/5001	Parzelle 1914/IV (VS Bitzios)	Bitziusstrasse	3006	Bern	Volksschule	4	1914	7003	730720	0	-
Schule Bitzios	1600/1008/5002	Parzelle 1828/IV (VS Bitzios)	Haspelweg	3006	Bern	Volksschule	4	1828	0	0	0	-
Schule Burgfeld	1600/1009/1000	VS Burgfeld	Burgdorfholzstrasse 35	3006	Bern	Volksschule	4		0	0	9707200	5'792'503
Schule Burgfeld	1600/1009/1001	KG Kleine Allmend	Burgdorfholzstrasse 41	3006	Bern	Volksschule	4		0	0	16546000	1'038'869
Schule Burgfeld	1600/1009/5000	Parzelle 2947/IV (VS Burgfeld)	Burgdorfholzstrasse	3006	Bern	Volksschule	4	2947	1524	367700	0	-
Schule Burgfeld	1600/1009/5001	Parzelle 4555/IV (VS Burgfeld)	Baurecht auf 3617/IV	3006	Bern	Volksschule	4	4555	0	2503000	0	-
Schule Eifenau	1600/1010/1000	VS Pavillon Forrerstrasse	Forrerstrasse 3	3006	Bern	Volksschule	4		0	0	980600	76'080
Schule Eifenau	1600/1010/1001	VS Pavillon Kistlerweg	Kistlerweg 25	3006	Bern	Volksschule	4		0	0	808700	24'836
Schule Eifenau	1600/1010/5000	Parzelle 1162/IV (VS Eifenau)	Forrerstrasse	3006	Bern	Volksschule	4	1162	3147	594900	0	-
Schule Kirchenfeld	1600/1011/1000	VS Kirchenfeld	Aegertenstrasse 46	3005	Bern	Volksschule	4		0	0	12068600	472'770
Schule Kirchenfeld	1600/1011/1001	VS Kirchenfeld TH	Aegertenstrasse 46A	3005	Bern	Turnhalle	4		0	0	2891900	379'684
Schule Kirchenfeld	1600/1011/1002	VS Kirchenfeld Neubau TH/Basisstufe	Aegertenstrasse 46	3005	Bern	Volksschule	4		0	0	0	-
Schule Kirchenfeld	1600/1011/5000	Parzelle 53/IV (VS Kirchenfeld)	Kirchenfeldstrasse	3005	Bern	Volksschule	4	53	9131	6175400	0	19'043
Prov. Kirchenfeld	1600/1012/1000	Prov. Kirchenfeld	Sandrainstrasse keine Haus	3005	Bern	Volksschule	3		0	0	0	-
Schule Laubegg	1600/1013/1000	VS Laubegg	Laubeggstrasse 21	3006	Bern	Volksschule	4		0	0	1103100	133'494
Schule Laubegg	1600/1013/1001	VS Laubegg	Laubeggstrasse 23	3006	Bern	Volksschule	4		0	0	1555300	115'245
Schule Laubegg	1600/1013/1002	VS Laubegg	Laubeggstrasse 23B	3006	Bern	Volksschule	4		0	0	12500	-
Schule Laubegg	1600/1013/1003	VS Laubegg	Laubeggstrasse 21A	3006	Bern	Volksschule	4		0	0	457800	13'736
Schule Laubegg	1600/1013/1004	BRU S02 Laubeggstrasse	Laubeggstrasse	3006	Bern	Brunnen	4		0	0	0	-
Schule Laubegg	1600/1013/5000	Parzelle 1825/IV (VS Laubegg)	Laubeggstrasse	3006	Bern	Volksschule	4	1825	2526	1037200	0	8'014
Schule Laubegg	1600/1014/1000	VS Laubegg	Schosshaldenstrasse 37	3006	Bern	Volksschule	4		0	0	25702100	6'243'033
Schule Laubegg	1600/1014/1001	VS Laubegg Geräteraum	Schosshaldenstrasse 37A	3006	Bern	Volksschule	4		0	0	27600	1
Schule Laubegg	1600/1014/5000	Parzelle 1756/IV (VS Laubegg)	Schosshaldenstrasse	3006	Bern	Volksschule	4		0	0	0	-
Schule Manuel	1600/1015/1000	VS Manuel Oberstufentrakt	Eifenauweg 8	3006	Bern	Volksschule	4	1756	5406	15027300	0	-
Schule Manuel	1600/1015/1001	VS Manuel Aula	Eifenauweg 10	3006	Bern	Volksschule	4		0	0	4743300	721'586
Schule Manuel	1600/1015/1002	VS Manuel Geräteraum	Schildknechtstrasse 1	3006	Bern	Volksschule	4		0	0	1000	-
Schule Manuel	1600/1015/1003	VS Manuel Mittelstufentrakt	Schildknechtstrasse 3	3006	Bern	Volksschule	4		0	0	5500000	595'371
Schule Manuel	1600/1015/1004	VS Manuel Spezialtrakt	Schildknechtstrasse 5	3006	Bern	Volksschule	4		0	0	5500000	716'866
Schule Manuel	1600/1015/1005	VS Manuel TH	Schildknechtstrasse 7A	3006	Bern	Turnhalle	4		0	0	8273200	1'401'483
Schule Manuel	1600/1015/1006	VS Manuel Gemeinschaftstrakt	Mülinenstrasse 6	3006	Bern	Volksschule	4		0	0	14726300	9'785'584
Schule Manuel	1600/1015/1007	VS Manuel Basisstufe	Mülinenstrasse 8	3006	Bern	Volksschule	4		0	0	5074200	6'213'643
Schule Manuel	1600/1015/1008	KG Manuel 1+2	Schildknechtstrasse 9+9a	3006	Bern	Volksschule	4		0	0	1471300	140'420
Schule Manuel	1600/1015/1009	ZSA Manuel	Mülinenstrasse 2	3006	Bern	Schutzraum	4		0	0	4096600	-
Schule Manuel	1600/1015/1010	KG Provisorium	Schildknechtstrasse	3006	Bern	Volksschule	4		0	0	0	-
Schule Manuel	1600/1015/5000	Parzelle 3000/IV (VS Manuel)	Schildknechtstrasse	3006	Bern	Volksschule	4	3000	35352	20219010	0	65'767
Schule Mottastrasse	1600/1016/1000	KG Pavillon Mottastrasse	Mottastrasse 50	3005	Bern	Volksschule	4		0	0	622100	29'275
Schule Mottastrasse	1600/1016/5000	Parzelle 570/IV (VS Mottastrasse)	Jubiläumstrasse	3005	Bern	Volksschule	4	570	859	361200	0	-
Schule Sonnenhof	1600/1017/1000	VS Sonnenhof	Jolimontstrasse 1	3006	Bern	Volksschule	4		0	0	11251500	2'179'867
Schule Sonnenhof	1600/1017/1001	BRU 215 Brunnen VS Sonnenhof	Jolimontstrasse	3006	Bern	Brunnen	4		0	0	0	-
Schule Sonnenhof	1600/1017/5000	Parzelle 1444/IV (VS Sonnenhof)	Kasthoferstrasse	3006	Bern	Volksschule	4	1444	7559	7397700	0	158'675
Schule Wittigkofen	1600/1018/1000	VS Wittigkofen	Jupiterstrasse 35	3015	Bern	Volksschule	4		0	0	11197600	1'220'897
Schule Wittigkofen	1600/1018/1001	ZSA Jupiterstrasse	Jupiterstrasse 39	3015	Bern	Schutzraum	4		0	0	1361700	-
Schule Wittigkofen	1600/1018/5000	Parzelle 3851/IV (VS Wittigkofen)	Jupiterstrasse	3015	Bern	Volksschule	4	3851	11353	7101000	0	20'231
Kindergarten Baumgarten	1600/1019/1000	KG Baumgarten	Nussbaumstrasse 32A	3006	Bern	Volksschule	4		0	0	1544300	1'212'346
Kindergarten Baumgarten	1600/1019/5000	Parzelle 4322/IV (KG Baumgarten)	Nussbaumstrasse	3006	Bern	Volksschule	4	4322	1107	454700	0	307'492
Kindergarten Dählhölzli	1600/1020/1000	KG Dählhölzli 1+2	Thormannstrasse 80	3005	Bern	Volksschule	4		0	0	1057500	-
Kindergarten Dählhölzli	1600/1020/5000	Parzelle 3196/IV (KG Dählhölzli)	Baurecht auf 3195/IV	3005	Bern	Volksschule	4	3196	2594	322700	0	-
Kindergarten Dalmaziquai	1600/1021/1000	KG Dalmaziquai	Dalmaziquai 91	3005	Bern	Volksschule	4		0	0	715500	-
Kindergarten Dalmaziquai	1600/1021/1001	Dalmaziquai 111	Dalmaziquai 111	3005	Bern	Gastronomie und Camping	4		0	0	330900	-
Kindergarten Dalmaziquai	1600/1021/1002	Dalmaziquai 111A	Dalmaziquai 111A	3005	Bern	Sportanlage	4		0	0	196700	-
Kindergarten Dalmaziquai	1600/1021/5000	Parzelle 43, Kreis 4	Dalmaziquai	3005	Bern	Sportanlage	4	43	8016	439780	0	-
Kindergarten Egelgasse	1600/1022/1000	KG Egelsee 2	Egelgasse 50	3006	Bern	Volksschule	4		0	0	510200	-
Kindergarten Egelgasse	1600/1022/1001	KG Egelsee 1	Segantinistrasse 5	3006	Bern	Volksschule	4		0	0	746500	2'960
Kindergarten Egelgasse	1600/1022/1002	BRU 109 Trinkb Spielplatz	Ankerstrasse	3006	Bern	Brunnen	4		0	0	0	-
Kindergarten Egelgasse	1600/1022/5000	Parzelle 2428/IV (KG Egelgasse)	Ankerstrasse	3006	Bern	Volksschule	4	2428	3385	295240	0	-
Kindergarten Egelgasse	1600/1022/5001	Parzelle 2429/IV (KG Egelgasse)	Ankerstrasse	3006	Bern	Volksschule	4	2429	2627	416000	0	-
Kindergarten Eifenau	1600/1023/1000	KG Eifenau 1	Kistlerweg 20	3006	Bern	Volksschule	4		0	0	447900	26'543
Kindergarten Eifenau	1600/1023/5000	Parzelle 2118/IV (KG Eifenau)	Kistlerweg	3006	Bern	Volksschule	4	2118	790	273500	0	-
Kindergarten Florastrasse	1600/1024/1000	KG Florastrasse	Florastrasse 11	3005	Bern	Volksschule	4		0	0	870900	69'922
Kindergarten Florastrasse	1600/1024/5000	Parzelle 28/IV (KG Florastrasse)	Florastrasse	3005	Bern	Volksschule	4	28	636	620400	0	-
Kindergarten Florastrasse	1600/1024/5001	Parzelle 922/IV (KG Florastrasse)	Florastrasse	3005	Bern	Volksschule	4	922	121	60	0	-
Sportplatz Wyssloch	1600/1025/1000	VS Wyssloch Modulbau	Egelgasse 29	3006	Bern	Volksschule	4		0	0	2757700	796'655
Sportplatz Wyssloch	1600/1025/1001	SP Wyssloch	Egelgasse 11	3006	Bern	Sportanlage	4		0	0	143100	-
Sportplatz Wyssloch	1600/1025/1002	Neubau VS Wyssloch	Egelgasse	3006	Bern	Volksschule	4		0	0	0	-
Sportplatz Wyssloch	1600/1025/1003	Laubeggstrasse 111	Laubeggstrasse 111	3006	Bern	Volksschule	4		0	0	1020300	40'009
Sportplatz Wyssloch	1600/1025/5001	Parzelle 2430/IV (SP Wyssloch)	Egelgasse	3006	Bern	Wohnheime	4	2430	5173	0	0	-
TAGI Alleeweg	1600/1026/1000	TAGI Murifeld	Alleeweg 12	3006	Bern	Tagesbetreuung	4		0	0	933100	848'633
TAGI Alleeweg	1600/1026/1001	TAGI Murifeld	Alleeweg 12a	3006	Bern	Tagesbetreuung	4		0	0	76300	20'615
TAGI Alleeweg	1600/1026/1002	TAGI Murifeld	Alleeweg 12b	3006	Bern	Tagesbetreuung	4		0	0	25800	-
TAGI Alleeweg	1600/1026/5000	Parzelle 1371/IV (TAGI Alleeweg)	Alleeweg 12	3006	Bern	Tagesbetreuung	4	1371	880	947200	0	-
Biderstrasse 22	1600/1027/1000	KITA Biderstrasse 22	Biderstrasse 22	3006	Bern	Tagesbetreuung	4		0	0	1141800	53'795
Biderstrasse 22	1600/1027/5000	Parzelle 3050/IV (KITA Biderstrasse)	Biderstrasse	3006	Bern	Volksschule	4	3050	1959	403100	0	-
Breitschträff	1600/1028/1000	TS Breitenrain	Breitenrainplatz 27	3014	Bern	Tagesbetreuung	5		0	0	2316500	1'085'803
Breitschträff	1600/1028/5000	Parzelle 280, Kreis 5	Breitenrainplatz	3014	Bern	Tagesbetreuung	5	280	175	1368200	0	-
Kindergarten Breitfeld	1600/1029/1000	KG Breitfeld 1+2	Wylerfeldstrasse 23	3014	Bern	Volksschule	5		0	0	1244200	50'977
Kindergarten Breitfeld	1600/1029/5000	Parzelle 1642/IV (KG Breitfeld)	Wylerfeldstrasse	3014	Bern	Volksschule	5	1642	2274	524480	0	-

Abrechnungskreis Bezeichnung	Gebäude	Bezeichnung	Strasse	PLZ	Ortschaft	Kategorie	Kreis	Parzelle-Nr.	Parzellen grösse m <sup>2</sup>	Antlicher Wert CHF	GVB-Wert CHF	Buchwerte CHF
Kindergarten Spitalacker 1+2	1600/1030/1000	KG Spitalacker 1+2	Spitalackerstrasse 34	3013	Bern	Volksschule	5		0	0	1493000	-
Kindergarten Spitalacker 1+2	1600/1030/5000	Parzelle 1990/N (KG Spitalacker)	Spitalackerstrasse	3013	Bern	Volksschule	5	1990	1542	546500	0	-
Kindergarten Wylerstrasse	1600/1031/1000	TB Wyleregg	Wylerstrasse 25	3014	Bern	Tagesbetreuung	5		0	0	2095900	3'357'133
Kindergarten Wylerstrasse	1600/1031/1001	KG Breitenrain 1-3	Wylerstrasse 23	3014	Bern	Volksschule	5		0	0	4522700	136'951
Kindergarten Wylerstrasse	1600/1031/5000	Parzelle 310/V (KG Breitenrain)	Wylerstrasse	3014	Bern	Tagesbetreuung	5	310	1268	4237300	0	-
Lorraine	1600/1032/1000	MAG Lorraine Lager	Lorrainestrasse 61	3014	Bern	Infrastrukturgebäude	5		0	0	174200	-
Lorraine	1600/1032/5000	Parzelle 1437, Kreis 5	Lorrainestrasse	3014	Bern	Entsorgungshof	5	1437	126	24800	0	-
Schule Breitenrain	1600/1033/1000	VS Breitenrain	Breitenrainstrasse 42	3013	Bern	Volksschule	5		0	0	7832000	2'177'072
Schule Breitenrain	1600/1033/1001	VS Breitenrain TH	Turnweg 3	3013	Bern	Turnhalle	5		0	0	1544300	644'019
Schule Breitenrain	1600/1033/1002	VS Breitenrain Unterstand	Breitenrainstrasse 42a	3013	Bern	Volksschule	5		0	0	88200	-
Schule Breitenrain	1600/1033/5000	Parzelle 58/V (VS Breitenrain)	Breitenrainstrasse	3013	Bern	Volksschule	5	58	3549	5272600	0	9'161
Schule Breiffeld	1600/1034/1000	VS Breiffeld	Standstrasse 61	3014	Bern	Volksschule	5		0	0	20396200	4'683'648
Schule Breiffeld	1600/1034/1001	VS + TH Breiffeld (Ersatzneubau)	Scheibenstrasse	3014	Bern	Volksschule	5		0	0	0	-
Schule Breiffeld	1600/1034/1002	Trafostation	Standstrasse 61A	3014	Bern	Infrastrukturgebäude	5		0	0	1000	-
Schule Breiffeld	1600/1034/1003	ZM KG Scheibenstrasse 44	Scheibenstrasse 44	3014	Bern	Volksschule	5		0	0	0	-
Schule Breiffeld	1600/1034/5000	Parzelle 655/V (VS Breiffeld)	Standstrasse	3014	Bern	Volksschule	5	655	11312	12711650	0	-
Schule Breiffeld	1600/1034/5001	Parzelle 58/V (VS Breiffeld)	Standstrasse	3014	Bern	Volksschule	5	58	0	5272600	0	-
Schule Lorraine	1600/1035/1000	VS Lorraine	Lorrainestrasse 33	3013	Bern	Volksschule	5		0	0	22613400	9'096'210
Schule Lorraine	1600/1035/1001	VS Lorraine Garage	Lorrainestrasse 33A	3013	Bern	Volksschule	5		0	0	44100	-
Schule Lorraine	1600/1035/1002	VS Lorraine Lager	Lorrainestrasse 33B	3013	Bern	Volksschule	5		0	0	110300	-
Schule Lorraine	1600/1035/1003	KITA & TAGI Lorraine	Lorrainestrasse 41	3013	Bern	Tagesbetreuung	5		0	0	2647400	2'495'500
Schule Lorraine	1600/1035/1004	KITA Lorraine	Lorrainestrasse 43	3013	Bern	Tagesbetreuung	5		0	0	1654600	460'056
Schule Lorraine	1600/1035/1005	Wohnhaus Lorraine	Lorrainestrasse 49	3013	Bern	Tagesbetreuung	5		0	0	816300	-
Schule Lorraine	1600/1035/1006	TAGI Lorraine	Lorrainestrasse 45	3013	Bern	Tagesbetreuung	5		0	0	1047900	-
Schule Lorraine	1600/1035/1007	Schopf Lorraine	Lorrainestrasse 49a	3013	Bern	Tagesbetreuung	5		0	0	66200	-
Schule Lorraine	1600/1035/1008	ZMF Lorrainestrasse 60	Lorrainestrasse 60	3013	Bern	Tagesbetreuung	5		0	0	0	-
Schule Lorraine	1600/1035/1009	BRU 065 Brunnen VS Lorraine	Lorrainestrasse	3013	Bern	Brunnen	5		0	0	0	-
Schule Lorraine	1600/1035/5000	Parzelle 1434/V (VS Lorraine)	Lorrainestrasse	3013	Bern	Volksschule	5	1434	5486	4933900	0	43'040
Schule Lorraine	1600/1035/5001	Parzelle 1435/V (TAGI Lorraine)	Lorrainestrasse	3013	Bern	Tagesbetreuung	5	1435	1387	2285700	0	-
Schule Lorraine	1600/1035/5002	Parzelle 1354/V (Wohnhaus Lorraine)	Lorrainestrasse 49	3013	Bern	Tagesbetreuung	5	1354	1071	339700	0	-
Schule Markus	1600/1036/1000	VS Markus	Weingartstrasse 18	3014	Bern	Volksschule	5		0	0	5000000	5'732'693
Schule Markus	1600/1036/1001	KG Tellstrasse	Tellstrasse 27	3014	Bern	Volksschule	5		0	0	850000	3'498'098
Schule Markus	1600/1036/1002	KG Tellstrasse	Tellstrasse 29	3014	Bern	Volksschule	5		0	0	800000	13'796
Schule Markus	1600/1036/1003	VS Markus Nebengebäude	Weingartstrasse 18a	3014	Bern	Volksschule	5	2451	0	0	0	-
Schule Markus	1600/1036/5000	Parzelle 2451/V (VS Markus)	Weingartstrasse	3014	Bern	Volksschule	5	2451	6897	2828550	0	9'169
Schule Spitalacker	1600/1037/1000	VS Spitalacker	Gotthelfstrasse 40	3013	Bern	Volksschule	5		0	0	20529100	3'556'464
Schule Spitalacker	1600/1037/1001	VS Spitalacker Wärmeversorgung	Gotthelfstrasse 40A	3013	Bern	Volksschule	5		0	0	1000	-
Schule Spitalacker	1600/1037/1002	VS Spitalacker Velounterstand	Gotthelfstrasse 40B	3013	Bern	Volksschule	5		0	0	99500	-
Schule Spitalacker	1600/1037/1003	VS Spitalacker ged. Aussenfl.	Gotthelfstrasse 40C	3013	Bern	Volksschule	5		0	0	18600	-
Schule Spitalacker	1600/1037/1004	VS Spitalacker TH	Gotthelfstrasse 32	3013	Bern	Turnhalle	5		0	0	2861500	157'862
Schule Spitalacker	1600/1037/1005	VS Spitalacker 2	Gotthelfstrasse 30	3013	Bern	Volksschule	5		0	0	44123700	34'234'051
Schule Spitalacker	1600/1037/1006	SP Spitalacker	Viktoriastrasse 58	3013	Bern	Sportanlage	5		0	0	772200	-
Schule Spitalacker	1600/1037/1007	SP Spitalacker Tribüne	Spitalackerstrasse 39	3013	Bern	Sportanlage	5		0	0	311100	-
Schule Spitalacker	1600/1037/1008	SP Spitalacker Clubhaus	Spitalackerstrasse 35	3013	Bern	Sportanlage	5		0	0	1000	-
Schule Spitalacker	1600/1037/1009	SP Spitalacker Geräte	Spitalackerstrasse 35A	3013	Bern	Sportanlage	5		0	0	22100	-
Schule Spitalacker	1600/1037/5000	Parzelle 1115/V (VS Spitalacker)	Gotthelfstrasse	3013	Bern	Volksschule	5	1115	9708	11263400	0	1'468'787
Schule Spitalacker	1600/1037/5001	Parzelle 1116/V (SP Spitalacker)	Viktoriastrasse	3013	Bern	Volksschule	5	1116	14401	8020400	0	-
Schule Steckgut	1600/1038/1000	VS Steckgut	Lorrainestrasse 84	3014	Bern	Volksschule	5		0	0	3490000	6'154'056
Schule Steckgut	1600/1038/1001	KITA Steckgut	Lorrainestrasse 80	3014	Bern	Tagesbetreuung	5		0	0	2197800	303'770
Schule Steckgut	1600/1038/5000	Parzelle 1340/V (VS Steckgut)	Lorrainestrasse	3014	Bern	Volksschule	5	1340	3607	962170	0	791'013
Schule Steckgut	1600/1038/5001	Parzelle 1510/V (KITA Steckgut)	Lorrainestrasse	3014	Bern	Volksschule	5	1510	1863	1178200	0	-
Schule Wankdorf	1600/1039/1000	VS Wankdorf	Morgartenstrasse 2	3014	Bern	Volksschule	5		0	0	15269200	2'368'299
Schule Wankdorf	1600/1039/1001	VS/VG Wankdorf (AFU)	Morgartenstrasse 2A	3014	Bern	Verwaltungsgebäude	5		0	0	9927800	3'796'656
Schule Wankdorf	1600/1039/1002	VS Wankdorf TH I+II	Morgartenstrasse 2B	3014	Bern	Turnhalle	5		0	0	7942300	910'821
Schule Wankdorf	1600/1039/1003	VS Wankdorf Sprachheilschule	Morgartenstrasse 2C	3014	Bern	Andere Schulen	5		0	0	21510300	10'682'084
Schule Wankdorf	1600/1039/1004	VG Wankdorf	Morgartenstrasse 2E	3014	Bern	Verwaltungsgebäude	5		0	0	4081400	-
Schule Wankdorf	1600/1039/1005	ZSA Morgartenstrasse	Morgartenstrasse 2D	3014	Bern	Schutzraum	5		0	0	2095900	-
Schule Wankdorf	1600/1039/5000	Parzelle 2531/V (VS Wankdorf)	Morgartenstrasse	3014	Bern	Volksschule	5	2531	23892	42807300	0	968'382
Schule Wylergut	1600/1040/1000	VS Wylergut	Dändlikerweg 60	3014	Bern	Volksschule	5		0	0	7721600	743'033
Schule Wylergut	1600/1040/1001	KG Wylergut 2	Dändlikerweg 46	3014	Bern	Volksschule	5		0	0	1103100	1'141'727
Schule Wylergut	1600/1040/1002	KG Wylergut 1	Dändlikerweg 48	3014	Bern	Volksschule	5		0	0	1103100	832'227
Schule Wylergut	1600/1040/1003	VS Wylergut Velounterstand	Dändlikerweg 60A	3014	Bern	Volksschule	5		0	0	22100	-
Schule Wylergut	1600/1040/1004	BRU 075 Trinkbrunnen	Dändlikerweg	3014	Bern	Brunnen	5		0	0	0	-
Schule Wylergut	1600/1040/5000	Parzelle 2059/V (VS Wylergut)	Grimselstrasse	3014	Bern	Volksschule	5	2059	9691	4716200	0	-
Spielplatz Spitalacker	1600/1041/1000	KG Spitalacker 3	Gotthelfstrasse 12	3013	Bern	Volksschule	5		0	0	750100	398'181
Spielplatz Spitalacker	1600/1041/1001	VS Spitalacker Lager	Gotthelfstrasse 6	3013	Bern	Volksschule	5		0	0	80900	-
Spielplatz Spitalacker	1600/1041/5000	Parzelle 1891/V (KG Spitalacker)	Gotthelfstrasse	3013	Bern	Volksschule	5	1891	3180	737600	0	-
Konservatorium	1600/1042/1000	Konservatorium	Kramgasse 36	3011	Bern	Andere Schulen	1		0	0	19304100	1'068'014
Konservatorium	1600/1042/1001	Konservatorium	Kramgasse 40	3011	Bern	Andere Schulen	1		0	0	4412400	2'249'962
Konservatorium	1600/1042/1002	Konservatorium	Rathausgasse 31	3011	Bern	Andere Schulen	1		0	0	5956700	905'330
Konservatorium	1600/1042/5000	Parzelle 692, Kreis 1	Kramgasse	3011	Bern	Andere Schulen	1	692	857	55020	0	284'331
Konservatorium	1600/1042/5001	Parzelle 508, Kreis 1	Kramgasse	3011	Bern	Andere Schulen	1	508	133	7490	0	387'445
Konservatorium	1600/1042/5002	Parzelle 512, Kreis 1	Rathausgasse	3011	Bern	Andere Schulen	1	512	183	10310	0	1'803'846
Konservatorium	1600/1042/5003	Baurecht 1212, Kreis 1	Baurecht auf 692/I	3011	Bern	Andere Schulen	1	1212	0	55020	0	-
Konservatorium	1600/1042/5004	Parzelle 1230, Kreis 1	Baurecht auf 512/I	3011	Bern	Andere Schulen	1	1230	0	10310	0	-
Konservatorium	1600/1042/5005	Baurecht 1311, Kreis 1	Baurecht auf 508/I	3011	Bern	Andere Schulen	1	1311	0	7490	0	-
Kulturpavillon	1600/1043/1000	Hodlerstrasse 24	Hodlerstrasse 24	3011	Bern	Wohnheime	1		0	0	55200	13'235
Drogenanlaufstelle	1600/1044/1000	Hodlerstrasse 22	Hodlerstrasse 22	3011	Bern	Allg. Sozialbauten	1	860	0	0	1966500	384'336
Drogenanlaufstelle	1600/1044/5000	Parzelle 860, Kreis 1	Hodlerstrasse	3011	Bern	Allg. Sozialbauten	1	860	553	976900	0	-
Perronplatte Bahnhof SBB	1600/1045/1000	Alkistübi	Perronplatte Bahnhof SBB	3011	Bern	nicht definiert	1		0	0	1000	-
Schule Matte	1600/1046/1000	VS Matte gross	Schiffhaube 1	3011	Bern	Volksschule	1		0	0	6949500	11'191'509
Schule Matte	1600/1046/1001	VS Matte klein	Schiffhaube 3	3011	Bern	Volksschule	1		0	0	4500000	962'282
Schule Matte	1600/1046/1002	VS Matte TB	Schiffhaube 6	3011	Bern	Tagesbetreuung	1		0	0	2300000	2'091'966
Schule Matte	1600/1046/1003	VS Matte TH	Schiffhaube 8	3011	Bern	Turnhalle	1		0	0	6850000	3'332'181
Schule Matte	1600/1046/5000	Parzelle 307/II (VS Matte)	Schiffhaube	3011	Bern	Volksschule	1	307	1713	2565000	0	9'632
Schule Matte	1600/1046/5001	Parzelle 242/II (VS Matte)	Schiffhaube	3011	Bern	Volksschule	1	242	2739	4994800	0	-



Abrechnungskreis Bezeichnung	Gebäude	Bezeichnung	Strasse	PLZ	Ortschaft	Kategorie	Kreis	Parzelle-Nr.	Parzellen grösse m <sup>2</sup>	Antwärtiger Wert CHF	GVB-Wert CHF	Buchwerte CHF
Schule Matte	1600/1046/5002	Parzelle 296/I (VS Matte)	Schiffhaube/Wasserwerksgasse	3011	Bern	unbebautes Grundstück	1	296	3090	0	0	-
Schule Postgasse BFF	1600/1047/1000	BS bsd Postgasse	Postgasse 13	3011	Bern	Andere Schulen	1		0	0	1654600	103'462
Schule Postgasse BFF	1600/1047/5000	Parzelle 68, Kreis 1	Postgasse	3011	Bern	Andere Schulen	1	68	90	758000	0	-
Schule Postgasse BSD	1600/1048/1000	BS bsd Postgasse	Postgasse 64	3011	Bern	Andere Schulen	1		0	0	23164900	1'204'330
Schule Postgasse BSD	1600/1048/5000	Parzelle 5, Kreis 1	Postgasshalde	3011	Bern	Andere Schulen	1	5	866	7369300	0	-
Schule Enge SFGB	1600/1049/1000	Schulhaus Enge	Studerstrasse 56	3004	Bern	Volkschule	2		0	0	11361900	478'711
Schule Enge SFGB	1600/1049/1001	Schulhaus Enge	Studerstrasse 56B	3004	Bern	Turnhalle	2		0	0	2868000	114'612
Schule Enge SFGB	1600/1049/1002	BRU 175 Viererfeldbrunnen	Studerstrasse 56	3004	Bern	Brunnen	2		0	0	0	-
Schule Enge SFGB	1600/1049/5000	Parzelle 1228/II (Schule Enge)	Studerstrasse	3004	Bern	Turnhalle	2	1228	5849	4975880	0	13'698
Schule Hochfeld	1600/1050/1000	VS Hochfeld Spezialtrakt	Hochfeldstrasse 40	3012	Bern	Volkschule	2		0	0	8211500	567'704
Schule Hochfeld	1600/1050/1001	VS Hochfeld Velounterstand	Hochfeldstrasse 40A	3012	Bern	Volkschule	2		0	0	375100	-
Schule Hochfeld	1600/1050/1002	VS Hochfeld H1	Hochfeldstrasse 42	3012	Bern	Volkschule	2		0	0	9207000	1'874'829
Schule Hochfeld	1600/1050/1003	VS Hochfeld Geräteraum	Hochfeldstrasse 42A	3012	Bern	Volkschule	2		0	0	33100	-
Schule Hochfeld	1600/1050/1004	VS TH Hochfeld	Hochfeldstrasse 44	3012	Bern	Turnhalle	2		0	0	3971100	887'630
Schule Hochfeld	1600/1050/1005	VS Hochfeld Dienstwohnung	Hochfeldstrasse 46	3012	Bern	Volkschule	2		0	0	1720800	445'653
Schule Hochfeld	1600/1050/1006	KG Hochfeld 1+2	Hochfeldstrasse 48	3012	Bern	Volkschule	2		0	0	1057500	50'092
Schule Hochfeld	1600/1050/1007	VS Hochfeld H2	Hochfeldstrasse 50	3012	Bern	Volkschule	2		0	0	5598900	529'466
Schule Hochfeld	1600/1050/1008	VS Hochfeld Provisorium	Hochfeldstrasse 50P	3012	Bern	Volkschule	2		0	0	1675000	606'274
Schule Hochfeld	1600/1050/1009	ZSA Hochfeld	Hochfeldstrasse 44A	3012	Bern	Schutzraum	2		0	0	2095900	-
Schule Hochfeld	1600/1050/5000	Parzelle 1179/III (VS Hochfeld)	Zähringerstrasse	3012	Bern	Volkschule	2	1179	20162	17495700	0	45'146
Schule Länggasse	1600/1051/1000	VS Länggasse gross	Neufeldstrasse 40	3012	Bern	Volkschule	2		0	0	17693600	7'960'364
Schule Länggasse	1600/1051/1001	VS Länggasse TH	Neufeldstrasse 40A	3012	Bern	Turnhalle	2		0	0	2834100	466'471
Schule Länggasse	1600/1051/1002	VS Länggasse Gasregulierstation	Neufeldstrasse 40B	3012	Bern	Infrastrukturgebäude	2		0	0	77200	-
Schule Länggasse	1600/1051/1003	VS Länggasse Traforaum	Neufeldstrasse 40c	3012	Bern	Infrastrukturgebäude	2		0	0	0	-
Schule Länggasse	1600/1051/5000	Parzelle 1181/II (VS Länggasse)	Neufeldstrasse	3012	Bern	Volkschule	2	1181	9242	6468700	0	-
Schule Länggasse Türlim	1600/1052/1000	ZSA Neufeld	Neufeldstrasse 20A	3012	Bern	Schutzraum	2		0	0	2164800	26'485
Schule Länggasse Türlim	1600/1052/1001	VS Länggasse alt Türlim	Neufeldstrasse 20	3012	Bern	Volkschule	2		0	0	3734000	1'093'227
Schule Länggasse Türlim	1600/1052/1002	BRU 177 Brunnen VS Länggasse	Neufeldstrasse	3012	Bern	Brunnen	2		0	0	0	-
Schule Länggasse Türlim	1600/1052/5000	Parzelle 851/II (VS Länggasse Türlim)	Neufeldstrasse	3012	Bern	Volkschule	2	851	2910	1827000	0	-
Schule Rossfeld	1600/1053/1000	VS Rossfeld	Reichenbachstrasse 101	3004	Bern	Volkschule	2		0	0	4743300	713'284
Schule Rossfeld	1600/1053/1001	VS Rossfeld	Reichenbachstrasse 103	3004	Bern	Volkschule	2		0	0	9707200	1'908'901
Schule Rossfeld	1600/1053/1002	VS Rossfeld	Reichenbachstrasse 105	3004	Bern	Volkschule	2		0	0	3640200	3'096'379
Schule Rossfeld	1600/1053/1003	VS Rossfeld Geräteraum	Reichenbachstrasse 105A	3004	Bern	Volkschule	2		0	0	54700	32'872
Schule Rossfeld	1600/1053/1004	VS Rossfeld Provisorium	Reichenbachstrasse 101p	3004	Bern	Volkschule	2		0	0	0	-
Schule Rossfeld	1600/1053/5000	Parzelle 2069/II (VS Rossfeld)	Reichenbachstrasse	3004	Bern	Volkschule	2	2069	17519	5523700	0	28'204
Schule Viererfeld	1600/1054/1000	VS Viererfeld	Studerstrasse	3004	Bern	Volkschule	2		0	0	0	-
Schule Viererfeld	1600/1054/1001	VS Viererfeld TH	Studerstrasse	3004	Bern	Turnhalle	2		0	0	0	-
Kindergarten Fricktreppe	1600/1055/1000	WOHN Fricktreppe	Fricktreppe 11	3011	Bern	Infrastrukturgebäude	1		0	0	1268600	3'111
Kindergarten Fricktreppe	1600/1055/1001	WOHN Fricktreppe Geräteraum	Fricktreppe 11A	3011	Bern	Infrastrukturgebäude	1		0	0	33100	4'498
Kindergarten Fricktreppe	1600/1055/1002	KG Fricktreppe	Fricktreppe 13	3011	Bern	Volkschule	0		0	0	717000	79'809
Kindergarten Fricktreppe	1600/1055/5000	Parzelle 674/II (KG Fricktreppe)	Fricktreppe	3011	Bern	Wohnheime	1	674	427	612200	0	78'157
Kindergarten Bonstettenstrasse	1600/1056/1000	KG Bonstettenstrasse	Bonstettenstrasse 16A	3012	Bern	Volkschule	2		0	0	457800	13'501
Kindergarten Bonstettenstrasse	1600/1056/1001	KG Bonstettenstrasse Geräte.	Bonstettenstrasse 16B	3012	Bern	Volkschule	2		0	0	1000	-
Kindergarten Bonstettenstrasse	1600/1056/5000	Parzelle 1222/II (KG Bonstettenstrasse)	Engestrasse	3012	Bern	Volkschule	2	1222	1538	260000	0	-
Kindergarten Depotstrasse	1600/1057/1000	KG + TS Depotstrasse Neubau	Depotstrasse 40	3012	Bern	Volkschule	2		0	0	5327900	5'977'088
Kindergarten Depotstrasse	1600/1057/5000	Parzelle 1896/II (KG Depotstrasse)	Depotstrasse	3012	Bern	Volkschule	2	1896	1070	321900	0	120'912
Kindergarten Neufeld 1-3	1600/1058/1000	KG Neufeld 1	Neufeldstrasse 8	3012	Bern	Volkschule	2		0	0	559800	21'365
Kindergarten Neufeld 1-3	1600/1058/1001	KG Neufeld 2+3	Neufeldstrasse 10	3012	Bern	Volkschule	2		0	0	1057500	96'261
Kindergarten Neufeld 1-3	1600/1058/1002	KG Neufeldstrasse Geräteraum	Neufeldstrasse 10A	3012	Bern	Volkschule	2		0	0	24800	-
Kindergarten Neufeld 1-3	1600/1058/1003	KG Neufeldstrasse Geräteraum	Neufeldstrasse 10B	3012	Bern	Volkschule	2		0	0	22100	-
Kindergarten Neufeld 1-3	1600/1058/5000	Parzelle 1361/II (KG Neufeld)	Neufeldstrasse	3012	Bern	Volkschule	2	1361	1380	189400	0	10'208
Kindergarten Neufeld 1-3	1600/1058/5001	Parzelle 755/II (KG Neufeld)	Neufeldstrasse	3012	Bern	Volkschule	2	755	1301	468000	0	-
Kindergarten Rossfeld 1+2	1600/1059/1000	KG Rossfeld 1+2	Rossfeldstrasse 61	3004	Bern	Volkschule	2		0	0	1323700	600'091
Kindergarten Rossfeld 1+2	1600/1059/1001	KG Rossfeld Nebenräume	Rossfeldstrasse 61A	3004	Bern	Volkschule	2		0	0	248900	3'724
Kindergarten Rossfeld 1+2	1600/1059/1002	BRU 180 KG Rossfeld	Rossfeldstrasse	3004	Bern	Brunnen	2		0	0	0	-
Kindergarten Rossfeld 1+2	1600/1059/5000	Parzelle 1934/III (KG Rossfeld)	Rossfeldstrasse	3004	Bern	Volkschule	2	1934	2689	647300	0	3'535
Reichenbachstrasse 110-114	1600/1060/1000	VS Rossfeld-Matthäus Pfarrhaus	Reichenbachstrasse 110	3004	Bern	Tagesbetreuung	2		0	0	1213400	544'000
Reichenbachstrasse 110-114	1600/1060/1001	VS Rossfeld-Matthäus Gmdehaus	Reichenbachstrasse 112	3004	Bern	Tagesbetreuung	2		0	0	7280400	440'000
Reichenbachstrasse 110-114	1600/1060/1002	VS Rossfeld-Matthäus Kirche	Reichenbachstrasse 114	3004	Bern	Tagesbetreuung	2		0	0	6508200	440'000
Reichenbachstrasse 110-114	1600/1060/5000	Parzelle 2774, Kreis 2	Baurecht auf 2275/II	3004	Bern	Tagesbetreuung	2	2774	0	2834300	0	-
Sleeper	1600/1061/1000	Neubrückstrasse 19	Neubrückstrasse 19	3012	Bern	Wohnheime	2		0	0	1323700	399'199
Sleeper	1600/1061/1001	Neubrückstrasse 19A	Neubrückstrasse 19A	3012	Bern	Wohnheime	2		0	0	17400	21'011
Sleeper	1600/1061/5000	Parzelle 39, Kreis 2	Neubrückstrasse	3012	Bern	Wohnheime	2	39	489	671600	0	-
Schule Brunnmatt	1600/1062/1000	ZSA Effingerstrasse	Effingerstrasse 98	3007	Bern	Schutzraum	3		0	0	1875300	24'535
Schule Brunnmatt	1600/1062/1001	VS Brunnmatt	Brunnmattstrasse 16	3007	Bern	Volkschule	3		0	0	20076300	3'673'075
Schule Brunnmatt	1600/1062/1002	TH Brunnmatt	Brunnmattstrasse 16A	3007	Bern	Turnhalle	3		0	0	9266000	952'308
Schule Brunnmatt	1600/1062/1003	KG Brunnenhaus	Brunnmattstrasse 10	3007	Bern	Volkschule	3		0	0	1638100	15'461
Schule Brunnmatt	1600/1062/5000	Parzelle 453/III (VS Brunnmatt)	Schlosslistrasse	3007	Bern	Volkschule	3	453	11071	12503140	0	617'509
Schule Brunnmatt	1600/1062/5001	Parzelle 452/III (KG Brunnenhaus)	Schlosslistrasse	3007	Bern	Volkschule	3	452	803	722700	0	-
Schule Marzili	1600/1063/1000	VS Marzili Hauptgebäude	Sulgeneckstrasse 59	3005	Bern	Volkschule	3		0	0	15443300	14'252'705
Schule Marzili	1600/1063/1001	VS Marzili Pavillon I	Sulgeneckstrasse 59a	3005	Bern	Volkschule	3		0	0	2095900	1'136'159
Schule Marzili	1600/1063/1002	VS Marzili Pavillon II	Sulgeneckstrasse 59b	3005	Bern	Volkschule	3		0	0	2095900	2'268'663
Schule Marzili	1600/1063/1003	VS Marzili Pavillon III/KG	Sulgeneckstrasse 59c	3005	Bern	Volkschule	3		0	0	2206200	1'200'960
Schule Marzili	1600/1063/1004	Gartenhaus mit WC Marzili	Sulgeneckstrasse 59d	3005	Bern	Volkschule	3		0	0	110300	224'211
Schule Marzili	1600/1063/1005	VS Marzili Gerätelager	Sulgeneckstrasse 59e	3005	Bern	Infrastrukturgebäude	3		0	0	0	1'015'916
Schule Marzili	1600/1063/1006	ZM TH Marzili	Brückenstrasse 717/1b	3005	Bern	Turnhalle	3		0	0	0	-
Schule Marzili	1600/1063/5000	Parzelle 539/III (VS Marzili)	Sulgeneckstrasse	3005	Bern	Volkschule	3	539	10153	20426600	0	1'011'669
Schule Marzili	1600/1063/5001	Parzelle 2543/III (VS Marzili)	Sulgeneckstrasse	3005	Bern	Volkschule	3	2543	20653	1339600	0	-
Schule Munzinger	1600/1064/1000	VS Munzinger Aula	Munzingerstrasse 10	3007	Bern	Volkschule	3		0	0	2978400	1'473'008
Schule Munzinger	1600/1064/1001	VS Munzinger	Munzingerstrasse 11	3007	Bern	Volkschule	3		0	0	20076300	6'000'915
Schule Munzinger	1600/1064/1002	VS Munzinger Gartenhaus	Munzingerstrasse 11A	3007	Bern	Volkschule	3		0	0	62200	-
Schule Munzinger	1600/1064/1003	Jugendtreff Munzinger	Munzingerstrasse 16	3007	Bern	Treffpunkte	3		0	0	198600	74'586
Schule Munzinger	1600/1064/5000	Parzelle 1636/III (VS Munzinger)	Munzingerstrasse	3007	Bern	Volkschule	3	1636	3908	2765400	0	184'722
Schule Munzinger	1600/1064/5001	Parzelle 1637/III (VS Munzinger)	Munzingerstrasse	3007	Bern	Volkschule	3	1637	5294	12333500	0	-
Schule Pestalozzi	1600/1065/1000	VS Pestalozzi	Weissensteinstrasse 41	3007	Bern	Volkschule	3		0	0	21400000	4'504'532
Schule Pestalozzi	1600/1065/1001	VS Pestalozzi Gartenhaus/Trafo	Weissensteinstrasse 41A	3007	Bern	Volkschule	3		0	0	62200	-

Abrechnungskreis Bezeichnung	Gebäude	Bezeichnung	Strasse	PLZ	Ortschaft	Kategorie	Kreis	Parzelle-Nr.	Parzellen grösse m <sup>2</sup>	Antlicher Wert CHF	GVB-Wert CHF	Buchwerte CHF
Schule Pestalozzi	1600/1065/1002	VS Pestalozzi 2	Weissensteinstrasse 58b	3007	Bern	Volksschule	3		0	0	8438700	8'135'613
Schule Pestalozzi	1600/1065/1003	VS Pestalozzi/Munzinger Prov.	Munzingerstrasse 12	3007	Bern	Volksschule	3		0	0	2316500	1'640'569
Schule Pestalozzi	1600/1065/5000	Parzelle 1648/III (VS Pestalozzi)	Weissensteinstrasse	3007	Bern	Volksschule	3	1648	6934	12151600	0	-
Schule Pestalozzi	1600/1065/5001	Parzelle 1828/III (VS Pestalozzi)	Weissensteinstrasse	3007	Bern	Volksschule	3	1828	1951	600	0	-
Schule Sulgenbach	1600/1066/1000	VS Sulgenbach	Eigerstrasse 38	3007	Bern	Volksschule	3		0	0	6824800	276'748
Schule Sulgenbach	1600/1066/1001	VS Sulgenbach Basisstufe	Eigerstrasse 38A	3007	Bern	Volksschule	3		0	0	3088700	2'350'288
Schule Sulgenbach	1600/1066/1002	VS Sulgenbach TH	Eigerstrasse 38C	3007	Bern	Turnhalle	3		0	0	2140000	42'956
Schule Sulgenbach	1600/1066/1003	VS Sulgenbach	Eigerstrasse 38D	3007	Bern	Volksschule	3		0	0	578400	203'090
Schule Sulgenbach	1600/1066/1004	BRU 144 Brunnen VS Sulgenbach	Eigerstrasse	3007	Bern	Brunnen	3		0	0	0	-
Schule Sulgenbach	1600/1066/5000	Parzelle 683/III (VS Sulgenbach)	Eigerstrasse	3007	Bern	Volksschule	3	683	5751	6897000	0	127'467
Schule Steigerhubel	1600/1067/1000	SP Steigerhubel	Steigerhubelstrasse 55B	3008	Bern	Sportanlage	3		0	0	931200	582'438
Schule Steigerhubel	1600/1067/1001	ZM MAG Steigerhubelstrasse	Steigerhubelstrasse 49	3008	Bern	Infrastrukturgebäude	3		0	0	0	-
Schule Steigerhubel	1600/1067/1002	VS Steigerhubel	Steigerhubelstrasse 51	3008	Bern	Volksschule	3		0	0	1368600	2'603'493
Schule Steigerhubel	1600/1067/1003	TH Steigerhubel	Steigerhubelstrasse 53	3008	Bern	Turnhalle	3		0	0	6034400	425'916
Schule Steigerhubel	1600/1067/1004	VS Steigerhubel Pav. blau	Steigerhubelstrasse 55	3008	Bern	Volksschule	3		0	0	1617500	435'898
Schule Steigerhubel	1600/1067/1005	VS Steigerhubel Pav. grün	Steigerhubelstrasse 57	3008	Bern	Volksschule	3		0	0	1617500	248'090
Schule Steigerhubel	1600/1067/1006	VS Steigerhubel Pav. rot	Steigerhubelstrasse 59	3008	Bern	Volksschule	3		0	0	1617500	21'521
Schule Steigerhubel	1600/1067/1007	VS Steigerhubel Pav. gelb	Steigerhubelstrasse 61	3008	Bern	Volksschule	3		0	0	1617500	198'570
Schule Steigerhubel	1600/1067/1008	KG Steigerhubel 1+2	Steigerhubelstrasse 63	3008	Bern	Volksschule	3		0	0	783900	71'635
Schule Steigerhubel	1600/1067/1009	BRU 158 Brunnen DFS	Steigerhubelstrasse	3008	Bern	Brunnen	3		0	0	0	-
Schule Steigerhubel	1600/1067/1010	VS Steigerhubel Provisorium	Steigerhubelstrasse 49a	3008	Bern	Volksschule	3		0	0	0	-
Schule Steigerhubel	1600/1067/5000	Parzelle 2690, Kreis 3	Steigerhubelstrasse	3008	Bern	Volksschule	3	2690	5143	1956400	0	1'104'461
Schule Steigerhubel	1600/1067/5001	Parzelle 1940/III (SP+VS Steigerhubel)	Steigerhubelstrasse	3008	Bern	Volksschule	3	1940	37159	10811670	0	-
TB Sulgenbach	1600/1068/1000	TB Sulgenbach	Tschamerstrasse 10	3007	Bern	Andere Schulen	3		0	0	2808700	265'777
TB Sulgenbach	1600/1068/1001	TB Sulgenbach Gartenhaus	Tschamerstrasse	3007	Bern	Andere Schulen	3		0	0	22400	1
TB Sulgenbach	1600/1068/1002	Hopfenrain 10	Hopfenrain 10	3007	Bern	Andere Schulen	3		0	0	808700	141'044
TB Sulgenbach	1600/1068/1003	BRU 214 Brunnen Hopfenrain	Hopfenrain	3007	Bern	Brunnen	3		0	0	0	-
TB Sulgenbach	1600/1068/5000	Parzelle 1268/III (HPS)	Hopfenrain	3007	Bern	Andere Schulen	3	1268	851	2133500	0	-
TB Sulgenbach	1600/1068/5001	Parzelle 1279/III (HPS)	Hopfenrain	3007	Bern	Andere Schulen	3	1279	480	470400	0	-
Kindergarten Bridelstrasse	1600/1069/1000	KG Bridelstrasse 1+2	Bridelstrasse 55	3008	Bern	Volksschule	3		0	0	1400900	297'178
Kindergarten Bridelstrasse	1600/1069/5000	Parzelle 3529/III (KG Bridelstrasse)	Bridelstrasse	3008	Bern	Volksschule	3	3529	1192	486900	0	-
Kindergarten Bürengut	1600/1070/1000	KG Bürengut 1 + 2	Bürengutstrasse 26	3007	Bern	Volksschule	3		0	0	2426800	1'276'649
Kindergarten Bürengut	1600/1070/5000	Parzelle 3183/III (KG Bürengut)	Bürengutstrasse	3007	Bern	Volksschule	3	3183	5340	1672100	0	-
Kindergarten Steinhölzli	1600/1071/1000	Schul- und Sportanlage	Goumoënsstrasse 50	3007	Bern	Volksschule	3		0	0	0	-
Kindergarten Steinhölzli	1600/1071/1001	KG Steinhölzli 2	Goumoënsstrasse 46	3007	Bern	Volksschule	3		0	0	559800	-
Kindergarten Steinhölzli	1600/1071/1002	KG Steinhölzli 1	Goumoënsstrasse 48	3007	Bern	Volksschule	3		0	0	591000	10'352
Kindergarten Steinhölzli	1600/1071/1003	Clubhaus Goumoënsstrasse 50	Goumoënsstrasse 50	3007	Bern	Sportanlage	3		0	0	1194400	156'330
Kindergarten Steinhölzli	1600/1071/1004	Magazin Goumoënsstrasse 50A	Goumoënsstrasse 50A	3007	Bern	Infrastrukturgebäude	3		0	0	87100	-
Kindergarten Steinhölzli	1600/1071/1005	SGB Goumoënsstrasse 54	Goumoënsstrasse 54	3007	Bern	Infrastrukturgebäude	3		0	0	66200	-
Kindergarten Steinhölzli	1600/1071/5000	Parzelle 920/III (KG Steinhölzli)	Goumoënsstrasse	3007	Bern	Volksschule	3	920	17721	1536200	0	193'200
Seftigenstrasse 14	1600/1072/1000	Seftigenstrasse 14	Seftigenstrasse 14	3007	Bern	Andere Schulen	3		0	0	4588900	416'327
Seftigenstrasse 14	1600/1072/1001	Pavillon Seftigenstrasse 14A	Seftigenstrasse 14A	3007	Bern	Infrastrukturgebäude	3		0	0	38600	-
Seftigenstrasse 14	1600/1072/1002	Velounterstand Seftigenstrasse 14B	Seftigenstrasse 14B	3007	Bern	Infrastrukturgebäude	3		0	0	1000	-
Seftigenstrasse 14	1600/1072/5000	Parzelle 868/III (Seftigenstrasse 14)	Seftigenstrasse	3007	Bern	Andere Schulen	3	868	1075	2391400	0	9'169
Sportplatz Fischermätteli	1600/1073/1000	ZSA Fischermätteli	Weissensteinstrasse 34	3008	Bern	Werkhof	3		0	0	0	-
Sportplatz Fischermätteli	1600/1073/1001	SP Fischermätteli TH	Weissensteinstrasse 34A	3008	Bern	Turnhalle	3		0	0	4522700	2'446'265
Sportplatz Fischermätteli	1600/1073/5000	Parzelle 1620/III (SP Fischermätteli)	Weissensteinstrasse	3008	Bern	Turnhalle	3	1620	7239	2135330	0	-
Weissensteinstrasse	1600/1074/1000	Wohnhaus	Weissensteinstrasse 8	3008	Bern	Wohnheime	3		0	0	1764900	467'223
Weissensteinstrasse	1600/1074/1001	Wohnhaus	Weissensteinstrasse 10	3008	Bern	Wohnheime	3		0	0	1434000	527'908
Weissensteinstrasse	1600/1074/1002	Einstellhalle	Weissensteinstrasse 12A	3008	Bern	Öffentliche Parkierungsanlagen	3		0	0	0	273'000
Weissensteinstrasse	1600/1074/5000	Parzelle 3693, Kreis 3	Weissensteinstrasse 8	3008	Bern	Wohnheime	3	3693	267	2114530	0	187'200
Weissensteinstrasse	1600/1074/5001	Parzelle 1283, Kreis 3	Weissensteinstrasse 12A	3008	Bern	Wohnheime	3	1283	798	0	0	213'600
Weissensteinstrasse	1600/1074/5002	Parzelle 3694, Kreis 3	Weissensteinstrasse 10	3008	Bern	Entsorgungshof	3	3694	217	1771130	0	90'000
Schule Bethlehem	1600/1075/1000	VS Bethlehemacker Gartenhaus	Kornweg 93	3027	Bern	Volksschule	6		0	0	170000	354'349
Schule Bethlehem	1600/1075/1001	VS Bethlehemacker Flammehuus	Kornweg 101	3027	Bern	Volksschule	6		0	0	4025000	1'977'559
Schule Bethlehem	1600/1075/1002	VS Bethlehemacker Wulchehuus	Kornweg 103	3027	Bern	Volksschule	6		0	0	3925000	1'740'951
Schule Bethlehem	1600/1075/1003	VS Bethlehemacker Wällehuus	Kornweg 105	3027	Bern	Volksschule	6		0	0	2825000	1'757'818
Schule Bethlehem	1600/1075/1004	VS Bethlehemacker Blumehuus	Kornweg 107	3027	Bern	Volksschule	6		0	0	2825000	1'758'665
Schule Bethlehem	1600/1075/1005	VS Bethlehemacker VS/DW	Kornweg 109	3027	Bern	Volksschule	6		0	0	3100000	4'263'349
Schule Bethlehem	1600/1075/1006	VS Bethlehemacker TH / Bad	Kornweg 111	3027	Bern	Turnhalle	6		0	0	6843000	2'505'845
Schule Bethlehem	1600/1075/1007	VS Bethlehemacker Hauptgebäude	Kornweg 113	3027	Bern	Volksschule	6		0	0	8460500	939'659
Schule Bethlehem	1600/1075/1008	VS Bethlehemacker (Ersatzneubau)	Kornweg 113	3027	Bern	Volksschule	6		0	0	0	-
Schule Bethlehem	1600/1075/5000	Parzelle 1636/VI (VS Bethlehemacker)	Kornweg	3027	Bern	Volksschule	6	1636	25742	18446000	0	149'179
Schule Brünnen	1600/1076/1000	VS + TH Brünnen	Billeweg 5, 5a, 5b	3027	Bern	Volksschule	6		0	0	29562900	19'106'669
Schule Brünnen	1600/1076/5000	Parzelle 4729/VI (VS Brünnen)	Billeweg 5	3027	Bern	Volksschule	6	4729	10981	24586300	0	82'493
Schule Bümpliz / Statthalter	1600/1077/1000	VS Bümpliz	Bümplizstrasse 152	3018	Bern	Volksschule	6		0	0	12575300	1'586'265
Schule Bümpliz / Statthalter	1600/1077/1001	VS Bümpliz TH	Bümplizstrasse 152A	3018	Bern	Turnhalle	6		0	0	3843200	37'158
Schule Bümpliz / Statthalter	1600/1077/1002	VS Bümpliz	Bümplizstrasse 152B	3018	Bern	Volksschule	6		0	0	11885800	729'803
Schule Bümpliz / Statthalter	1600/1077/1003	VS Statthalter Gfellerstöckli	Wangenstrasse 7	3018	Bern	Volksschule	6		0	0	1119700	93'035
Schule Bümpliz / Statthalter	1600/1077/1004	VS Statthalter	Wangenstrasse 9	3018	Bern	Volksschule	6		0	0	12354600	778'062
Schule Bümpliz / Statthalter	1600/1077/1005	VS Statthalter Gerätelager	Wangenstrasse 9A	3018	Bern	Volksschule	6		0	0	66200	-
Schule Bümpliz / Statthalter	1600/1077/1006	VS Statthalter	Wangenstrasse 9B	3018	Bern	Volksschule	6		0	0	684400	7'462
Schule Bümpliz / Statthalter	1600/1077/1007	VS Statthalter	Wangenstrasse 9C	3018	Bern	Volksschule	6		0	0	684400	7'462
Schule Bümpliz / Statthalter	1600/1077/1008	VS Statthalter Veloständer	Wangenstrasse 9D	3018	Bern	Volksschule	6		0	0	27600	-
Schule Bümpliz / Statthalter	1600/1077/1009	VS Statthalter	Wangenstrasse 11	3018	Bern	Volksschule	6		0	0	2482000	11'539
Schule Bümpliz / Statthalter	1600/1077/1010	VS Statthalter	Wangenstrasse 13	3018	Bern	Volksschule	6		0	0	1169300	4'673
Schule Bümpliz / Statthalter	1600/1077/1011	VS Statthalter Schopf	Wangenstrasse	3018	Bern	Infrastrukturgebäude	6		0	0	0	-
Schule Bümpliz / Statthalter	1600/1077/1012	VS Statthalter Schopf	Wangenstrasse	3018	Bern	Infrastrukturgebäude	6		0	0	0	-
Schule Bümpliz / Statthalter	1600/1077/1013	VS Bümpliz	Bümplizstrasse 152C	3018	Bern	Volksschule	6		0	0	5603700	-
Schule Bümpliz / Statthalter	1600/1077/1014	Gasreglerstation	Wangenstrasse 5	3018	Bern	Infrastrukturgebäude	6		0	0	0	-
Schule Bümpliz / Statthalter	1600/1077/1015	BRU 239 Dorfschulhausbrunnen	Bümplizstrasse	3018	Bern	Brunnen	6		0	0	0	-
Schule Bümpliz / Statthalter	1600/1077/5000	Parzelle 564/VI (VS Bümpliz/Statthalter)	Wangenstrasse	3018	Bern	Volksschule	6	564	14184	11784900	0	97'337
Schule Bümpliz / Statthalter	1600/1077/5001	Parzelle 582/VI (VS Bümpliz/Statthalter)	Wangenstrasse	3018	Bern	Volksschule	6	582	26406	7529100	0	-
Schule Bümpliz / Statthalter	1600/1077/5002	Parzelle 2955/VI (VS Bümpliz/Statthalter)	Morgenstrasse	3018	Bern	Volksschule	6	2955	9363	4680	0	-
Schule Bümpliz Dorf	1600/1078/1000	VS Bümpliz Dorf	Bümplizstrasse 94	3018	Bern	Volksschule	6		0	0	2675000	68'701
Schule Bümpliz Dorf	1600/1078/1001	KITA & TAGI Bümpliz	Bümplizstrasse 92	3018	Bern	Tagesbetreuung	6		0	0	1642600	-

Abrechnungskreis Bezeichnung	Gebäude	Bezeichnung	Strasse	PLZ	Ortschaft	Kategorie	Kreis	Parzelle-Nr.	Parzellen grösse m <sup>2</sup>	Anteiliger Wert CHF	GVB-Wert CHF	Buchwerte CHF
Schule Bümpliz Dorf	1600/1078/5000	Parzelle 438/VI (VS Bümpliz Dorf)	Bümplizstrasse	3018	Bern	Volksschule	6	438	4026	2114600	0	-
Schule Fellerstock	1600/1079/1000	VS Fellergut Turnhalle	Abendstrasse 35	3018	Bern	Turnhalle	6		0	0	2710700	189'065
Schule Fellerstock	1600/1079/1001	VS Fellerstock	Abendstrasse 37	3018	Bern	Volksschule	6		0	0	4081400	384'054
Schule Fellerstock	1600/1079/1002	VS Fellerstock Lager	Abendstrasse 37A	3018	Bern	Volksschule	6		0	0	248200	-
Schule Fellerstock	1600/1079/1003	VS Fellerstock Waschhaus/Lager	Abendstrasse 37B	3018	Bern	Volksschule	6		0	0	19300	-
Schule Fellerstock	1600/1079/1004	BRU 203 Springbrunnen Fellergut	Abendstrasse	3018	Bern	Brunnen	6		0	0	0	-
Schule Fellerstock	1600/1079/1005	BRU 261 Brunnen Fellergut	Abendstrasse	3018	Bern	Brunnen	6		0	0	0	-
Schule Fellerstock	1600/1079/5000	Parzelle 3885/VI (VS Fellerstock)	Abendstrasse	3018	Bern	Volksschule	6	3885	6361	2191920	0	152'367
Schule Fellerstock	1600/1079/5001	Parzelle 4197/VI (VS Fellerstock)	Abendstrasse	3018	Bern	Volksschule	6	4197	715	1625400	0	-
Schule Gäbelbach	1600/1080/1000	VS Gäbelbach	Weiermattstrasse 40C	3027	Bern	Volksschule	6		0	0	6618600	919'628
Schule Gäbelbach	1600/1080/1001	VS Gäbelhaus	Weiermattstrasse 56	3027	Bern	Volksschule	6		0	0	8350400	2'147'250
Schule Gäbelbach	1600/1080/1002	ZM VS Gäbelbach Dienstwohnung	Colombstrasse 19	3027	Bern	Wohnheime	6		0	0	0	-
Schule Gäbelbach	1600/1080/1003	TH Gäbelbach	Weiermattstrasse 58A	3027	Bern	Turnhalle	6		0	0	1654600	167'941
Schule Gäbelbach	1600/1080/5000	Parzelle 3745/VI (VS Gäbelbach)	Gäbelbachstrasse	3027	Bern	Volksschule	6	3745	3271	2890270	0	193'950
Schule Gäbelbach	1600/1080/5001	Parzelle 3746/VI (VS Gäbelbach)	Weiermattstrasse	3027	Bern	Volksschule	6	3746	2857	988690	0	-
Schule Gäbelbach	1600/1080/5002	Parzelle 3747/VI (VS Gäbelbach)	Weiermattstrasse 56	3027	Bern	Volksschule	6	3747	1375	2042400	0	-
Schule Höhe	1600/1081/1000	VS Höhe	Bernstrasse 35	3018	Bern	Volksschule	6		0	0	8426300	157'228
Schule Höhe	1600/1081/1001	VS Höhe ged. Aussenfläche	Bernstrasse 35A	3018	Bern	Volksschule	6		0	0	572400	-
Schule Höhe	1600/1081/1002	VS Höhe TH	Bernstrasse 35B	3018	Bern	Turnhalle	6		0	0	3483700	-
Schule Höhe	1600/1081/1003	VS Höhe	Bernstrasse 35C	3018	Bern	Volksschule	6		0	0	2550600	-
Schule Höhe	1600/1081/5000	Parzelle 644, Kreis 6	Bernstrasse	3018	Bern	Volksschule	6	644	15992	6683900	0	72'195
Schule Kleefeld	1600/1082/1000	ZSA Kleefeld	Mädertgutstrasse 52A	3018	Bern	Schutzraum	6		0	0	4522700	-
Schule Kleefeld	1600/1082/1001	VS Kleefeld	Mädertgutstrasse 52	3018	Bern	Volksschule	6		0	0	0	-
Schule Kleefeld	1600/1082/1002	VS Kleefeld	Mädertgutstrasse 54	3018	Bern	Volksschule	6		0	0	0	-
Schule Kleefeld	1600/1082/1003	VS Kleefeld	Mädertgutstrasse 56	3018	Bern	Volksschule	6		0	0	0	-
Schule Kleefeld	1600/1082/1004	VS Kleefeld TH/Bad	Mädertgutstrasse 58	3018	Bern	Turnhalle	6		0	0	14207800	15'107'272
Schule Kleefeld	1600/1082/1005	VS Kleefeld Gasregulierungsstation	Rehhagstrasse 80	3018	Bern	Infrastrukturgebäude	6		0	0	1000	-
Schule Kleefeld	1600/1082/1006	VS Kleefeld Primarstufe	Mädertgutstrasse 52	3018	Bern	Volksschule	6		0	0	18000000	15'782'621
Schule Kleefeld	1600/1082/1007	VS Kleefeld Kindergarten+Tageschule	Mädertgutstrasse 54	3018	Bern	Volksschule	6		0	0	10500000	9'415'429
Schule Kleefeld	1600/1082/1010	KG Kleefeld 1	Rehhagstrasse 41A	3018	Bern	Volksschule	6		0	0	559800	35'813
Schule Kleefeld	1600/1082/5000	Parzelle 3916/VI (VS Kleefeld)	Mädertgutstrasse	3018	Bern	Volksschule	6	3916	21683	12533100	0	2'953'866
Schule Kleefeld	1600/1082/5001	Parzelle 3950/VI (VS Kleefeld)	Baurecht auf 3949/VI	3018	Bern	Volksschule	6	3950	909	243200	0	-
Schule Oberbottigen	1600/1083/1000	VS Oberbottigen alt	Oberbottigenweg 39	3019	Oberbottigen	Volksschule	6		0	0	2868000	1'243'394
Schule Oberbottigen	1600/1083/1001	VS Oberbottigen	Bottigenstrasse 293	3019	Oberbottigen	Volksschule	6		0	0	3007600	317'988
Schule Oberbottigen	1600/1083/1002	VS Oberbottigen TH	Bottigenstrasse 293A	3019	Oberbottigen	Turnhalle	6		0	0	1182000	177'718
Schule Oberbottigen	1600/1083/1003	VS Oberbottigen Veloständer	Bottigenstrasse 293B	3019	Oberbottigen	Volksschule	6		0	0	29900	-
Schule Oberbottigen	1600/1083/5000	Parzelle 1101/VI (VS Oberbottigen)	Oberbottigen	3019	Oberbottigen	Volksschule	6	1101	774	2346900	0	-
Schule Oberbottigen	1600/1083/5001	Parzelle 2392/VI (VS Oberbottigen)	Bottigenstrasse	3019	Oberbottigen	Volksschule	6	2392	13932	2063000	0	108'373
Schule Oberbottigen	1600/1083/5002	Parzelle 1102/VI (VS Oberbottigen)	Bottigenstrasse	3019	Oberbottigen	unbebautes Grundstück	6	1102	2727	90570	0	1
Schule Schwabgut	1600/1084/1000	ZSA Schwabgut	Keltenstrasse 41A	3018	Bern	Schutzraum	6		0	0	1000	4'152
Schule Schwabgut	1600/1084/1001	ZSA Schwabgut	Keltenstrasse 43A	3018	Bern	Schutzraum	6		0	0	1000	4'152
Schule Schwabgut	1600/1084/1002	VS Schwabgut 2	Keltenstrasse 37	3018	Bern	Volksschule	6		0	0	21013900	1'813'900
Schule Schwabgut	1600/1084/1003	VS Schwabgut Lager/DW	Keltenstrasse 39	3018	Bern	Volksschule	6		0	0	2197800	3'677
Schule Schwabgut	1600/1084/1004	VS Schwabgut 1	Keltenstrasse 41	3018	Bern	Volksschule	6		0	0	8097300	910'756
Schule Schwabgut	1600/1084/1005	VS Schwabgut TH I+II	Keltenstrasse 43	3018	Bern	Turnhalle	6		0	0	8444300	851'296
Schule Schwabgut	1600/1084/5000	Parzelle 3330/VI (VS Schwabgut)	Freiburgstrasse	3018	Bern	Volksschule	6	3330	31487	22265300	0	68'679
Schule Stapfenacker	1600/1085/1000	VS Stapfenacker	Brünnenstrasse 40	3018	Bern	Volksschule	6		0	0	17759800	4'382'003
Schule Stapfenacker	1600/1085/1001	VS Stapfenacker Gerätelager	Winterfeldweg 15A	3018	Bern	Volksschule	6		0	0	33100	1
Schule Stapfenacker	1600/1085/1002	VS Stapfenacker (Ersatzneubau)	Winterfeldweg 15	3018	Bern	Volksschule	6		0	0	12685600	7'803'415
Schule Stapfenacker	1600/1085/5000	Parzelle 587/VI (VS Stapfenacker)	Winterfeldweg	3018	Bern	Volksschule	6	587	12747	18704600	0	1'079'018
Schule Stöckacker	1600/1086/1000	VS Stöckacker	Bienenstrasse 5	3018	Bern	Volksschule	6		0	0	5763700	159'932
Schule Stöckacker	1600/1086/1001	VS Stöckacker	Bienenstrasse 7	3018	Bern	Volksschule	6		0	0	1897300	169'698
Schule Stöckacker	1600/1086/1002	VS Stöckacker Veloständer	Bienenstrasse 7A	3018	Bern	Volksschule	6		0	0	24800	10'324
Schule Stöckacker	1600/1086/1003	VS Stöckacker	Bienenstrasse 9	3018	Bern	Volksschule	6		0	0	5625800	142'872
Schule Stöckacker	1600/1086/1004	VS Stöckacker Gerätelager	Bienenstrasse 9A	3018	Bern	Volksschule	6		0	0	94500	-
Schule Stöckacker	1600/1086/1005	VS Stöckacker TH	Bienenstrasse 11	3018	Bern	Turnhalle	6		0	0	3607100	155'095
Schule Stöckacker	1600/1086/1006	VS Stöckacker Erweiterung	Bienenstrasse 13	3018	Bern	Volksschule	6		0	0	0	-
Schule Stöckacker	1600/1086/5000	Parzelle 3335/VI (VS Stöckacker)	Bienenstrasse	3018	Bern	Turnhalle	6	3335	18579	6856200	0	23'052
Schule Tschamergut	1600/1087/1000	Gymnastikhalle Tschamergut	Waldmannstrasse 17A	3027	Bern	Turnhalle	6		0	0	0	-
Schule Tschamergut	1600/1087/1001	ZSA Fellerstrasse PIT 1	Fellerstrasse 24A	3027	Bern	Schutzraum	6		0	0	1709800	-
Schule Tschamergut	1600/1087/1002	ZSA Fellerstrasse PIT 2	Fellerstrasse 18A	3027	Bern	Schutzraum	6		0	0	0	-
Schule Tschamergut	1600/1087/1003	VS Tschamergut	Fellerstrasse 18	3027	Bern	Volksschule	6		0	0	24268000	2'254'499
Schule Tschamergut	1600/1087/1004	VS Tschamergut	Fellerstrasse 20	3027	Bern	Volksschule	6		0	0	2429200	1'685'696
Schule Tschamergut	1600/1087/1005	VS Tschamergut Geräteunterst.	Fellerstrasse 20B	3027	Bern	Volksschule	6		0	0	80900	-
Schule Tschamergut	1600/1087/1006	VS Tschamergut	Fellerstrasse 22	3027	Bern	Volksschule	6		0	0	7589500	168'615
Schule Tschamergut	1600/1087/1007	VS Tschamergut TH	Fellerstrasse 24	3027	Bern	Turnhalle	6		0	0	5294800	380'710
Schule Tschamergut	1600/1087/1008	TAGI Tschamergut	Waldmannstrasse 19A	3027	Bern	Tagesbetreuung	6		0	0	2669500	228'610
Schule Tschamergut	1600/1087/1009	Bibliothek	Waldmannstrasse 19	3027	Bern	Volksschule	6		0	0	622100	22'928
Schule Tschamergut	1600/1087/5000	Parzelle 436/VI (VS Tschamergut)	Fellerstrasse	3027	Bern	Volksschule	6	436	22887	26237900	0	815'325
Schule Winterhale	1600/1088/1000	VS Winterhale	Winterfeldweg 52	3018	Bern	Volksschule	6		0	0	808700	118'492
Schule Winterhale	1600/1088/1001	KG Winterhale	Winterfeldweg 44	3018	Bern	Volksschule	6		0	0	623200	158'031
Schule Winterhale	1600/1088/5000	Parzelle 2477/VI (VS Winterhale)	Winterfeldweg	3018	Bern	Volksschule	6	2477	6232	599400	0	9'161
VS Brünnpark	1600/1089/1000	VS Brünnpark Turnhalle	Brünnenstrasse 15	3027	Bern	Turnhalle	6		0	0	1764900	447'848
VS Brünnpark	1600/1089/1001	VS Brünnpark Gebäude A	Brünnenstrasse 15a	3027	Bern	Volksschule	6		0	0	3916000	3'423'685
VS Brünnpark	1600/1089/1002	VS Brünnpark Gebäude C	Brünnenstrasse 15c	3027	Bern	Volksschule	6		0	0	3662300	3'423'685
VS Brünnpark	1600/1089/1003	VS Brünnpark Gebäude B	Brünnenstrasse 15b	3027	Bern	Volksschule	6		0	0	4081400	3'423'685
VS Brünnpark	1600/1089/5000	Parzelle 4735, Kreis 6	Brünnenstrasse	3027	Bern	Volksschule	6	4735	8375	11522000	0	284'765
Besondere Volksschule Bern (bVS)	1600/1090/1000	Besondere Volksschule Bern (bVS)	Statthalterstrasse 80	3018	Bern	Andere Schulen	6		0	0	25000000	28'256'104
Besondere Volksschule Bern (bVS)	1600/1090/1001	Besondere Volksschule Bern (bVS) TH in 1090/1	Statthalterstrasse 80	3018	Bern	Turnhalle	6		0	0	0	-
Besondere Volksschule Bern (bVS)	1600/1090/5000	Parzelle 2955/VI (bVS)	Statthalterstrasse 80	3018	Bern	Andere Schulen	6	2955	0	4680	0	-
Kindergarten Bethlehemacker	1600/1091/1000	KG Bethlehemacker 1-4	Kasparstrasse 15C	3027	Bern	Volksschule	6		0	0	871400	68'990
Kindergarten Bethlehemacker	1600/1091/1001	KG Bethlehemacker 1-4	Kasparstrasse 15B	3027	Bern	Volksschule	6		0	0	871400	68'990
Kindergarten Bethlehemacker	1600/1091/5000	Parzelle 4036/VI (KG Bethlehemacker)	Baurecht auf 3778/VI	3027	Bern	Volksschule	6	4036	1643	756300	0	108'992
Kindergarten Fellergut 1+3	1600/1092/1000	KG Fellergut 1+3	Stapfenstrasse 41	3018	Bern	Volksschule	6		0	0	1268600	408'778
Kindergarten Fellergut 1+3	1600/1092/5000	Parzelle 3884/VI (KG Fellergut)	Brünnenstrasse	3018	Bern	Volksschule	6	3884	1294	539900	0	-
Kindergarten Fellergut 2	1600/1093/1000	KG Fellergut 2	Bümplizstrasse 86	3018	Bern	Volksschule	6		0	0	689400	224'786

Abrechnungskreis Bezeichnung	Gebäude	Bezeichnung	Strasse	PLZ	Ortschaft	Kategorie	Kreis	Parzelle-Nr.	Parzellen gröss m <sup>2</sup>	Antlicher Wert CHF	GVB-Wert CHF	Buchwerte CHF
Kindergarten Fellergut 2	1600/1093/5000	Parzelle 3886/VI (KG Fellergut 2)	Stapfenstrasse	3018	Bern	Volksschule	6	3886	1165	370800	0	-
Kindergarten Hohliebi	1600/1094/1000	KG Hohliebi	Freiburgstrasse 457	3018	Bern	Volksschule	6		0	0	2371600	10'417
Kindergarten Hohliebi	1600/1094/5000	Parzelle 2733/VI (KG Hohliebi)	Freiburgstrasse	3018	Bern	Volksschule	6	2733	2433	1045100	0	-
Kindergarten Holenacker 2	1600/1095/1000	KITA Holenacker	Gäbelbachstrasse 16	3027	Bern	Tagesbetreuung	6		0	0	2213900	799'431
Kindergarten Holenacker 2	1600/1095/1001	TAGI Holenacker	Gäbelbachstrasse 14	3027	Bern	Tagesbetreuung	6		0	0	1489200	453'487
Kindergarten Holenacker 2	1600/1095/1002	KG Holenacker 1	Gäbelbachstrasse 12	3027	Bern	Volksschule	6		0	0	1062300	647'874
Kindergarten Holenacker 2	1600/1095/5000	Parzelle 4583/VI (KG Holenacker)	Gäbelbachstrasse	3027	Bern	Volksschule	6	4583	5374	4382140	0	-
Kindergarten Kirchacker	1600/1096/1000	KG Kirchacker 1	Bentelweg 21	3018	Bern	Volksschule	6		0	0	503000	140'041
Kindergarten Kirchacker	1600/1096/1001	KG Kirchacker 2	Bentelweg 23	3018	Bern	Volksschule	6		0	0	622100	140'100
Kindergarten Kirchacker	1600/1096/5000	Parzelle 2700/VI (KG Kirchacker)	Bentelweg	3018	Bern	Volksschule	6	2700	2679	404400	0	-
Kindergarten Kleefeld 3	1600/1097/1000	KG Kleefeld 3	Mädergutstrasse 97	3018	Bern	Volksschule	6		0	0	559800	15'055
Kindergarten Kleefeld 3	1600/1097/5000	Parzelle 3952/VI (KG Kleefeld 3)	Baurecht auf 3951/VI	3018	Bern	Volksschule	6	3952	800	235100	0	-
Kindergarten Schwabgut	1600/1098/1000	KG Schwabgut 1+2	Keltenstrasse 38	3018	Bern	Volksschule	6		0	0	1169500	73'646
Kindergarten Schwabgut	1600/1098/5000	Parzelle 3662/VI (KG Schwabgut)	Baurecht auf 3608/VI	3018	Bern	Volksschule	6	3662	610	489700	0	-
Kindergarten Stöckacker	1600/1099/1000	KG Stöckacker	Langbardenstrasse 15	3018	Bern	Volksschule	6		0	0	1137000	64'913
Kindergarten Stöckacker	1600/1099/5000	Parzelle 2835/VI (KG Stöckacker)	Baurecht auf 2756/VI	3018	Bern	Volksschule	6	2835	947	478700	0	-
Kindergarten Tscharnergut 2+3	1600/1100/1000	Kindertreff Tscharni	Waldmannstrasse 49A	3027	Bern	Treffpunkte	6		0	0	958000	21'477
Kindergarten Tscharnergut 2+3	1600/1100/1001	KG Tscharnergut 2 + 3	Waldmannstrasse 49	3027	Bern	Volksschule	6		0	0	1246500	511'854
Kindergarten Tscharnergut 2+3	1600/1100/5000	Parzelle 3606/VI (KG Tscharnergut 2+3)	Waldmannstrasse	3027	Bern	Volksschule	6	3606	1108	1756200	0	-
Kindergarten Zelgstrasse	1600/1101/1000	KG Zelgstrasse 1	Zelgstrasse 13	3027	Bern	Volksschule	6		0	0	497600	3'217
Kindergarten Zelgstrasse	1600/1101/1001	KG Zelgstrasse 2	Bümpfstrasse 44B	3027	Bern	Volksschule	6		0	0	5000	-
Kindergarten Zelgstrasse	1600/1101/1002	KG Zelgstrasse 1	Zelgstrasse 15	3027	Bern	Volksschule	6		0	0	902200	55'938
Kindergarten Zelgstrasse	1600/1101/5000	Parzelle 2672/VI (KG Zelgstrasse 1)	Zelgstrasse	3027	Bern	Volksschule	6	2672	1388	187800	0	-
Kindergarten Zelgstrasse	1600/1101/5001	Parzelle 1647/VI (KG Zelgstrasse 2)	Zelgstrasse	3027	Bern	Volksschule	6	1647	597	374500	0	1
Freieckweg 2	1600/1102/1000	Freieckweg	Freieckweg 2A	3018	Bern	Werkhof	6		0	0	107000	-
Freieckweg 2	1600/1102/1001	TAGI Kleefeld	Freieckweg 2	3018	Bern	Tagesbetreuung	6		0	0	1764900	707'283
Freieckweg 2	1600/1102/5000	Parzelle 624/VI (TAGI Kleefeld)	Freieckweg	3018	Bern	Tagesbetreuung	6	624	575	761900	0	-
Freieckweg 2	1600/1102/5001	Parzelle 499/VI (TAGI Kleefeld)	Freieckweg	3018	Bern	Tagesbetreuung	6	499	538	260	0	-
KITA Matte	1600/1103/1000	KITA Matte	Badgasse 53	3011	Bern	Tagesbetreuung	1		0	0	3529900	640'020
KITA Matte	1600/1103/5000	Parzelle 327/II (KITA Matte)	Aarstrasse	3011	Bern	Tagesbetreuung	1	327	862	1693500	0	-
Spielplatz Langmauerweg	1600/1104/1000	Spielplatz Längmuur	Langmauerweg 20	3011	Bern	Infrastrukturgebäude	1		0	0	56000	-
Spielplatz Langmauerweg	1600/1104/1001	Langmauerweg	Langmauerweg 20A	3011	Bern	Sportanlage	0		0	0	127300	5'176
Familiengärten Enge	1600/1105/1000	SGB Engerain	Engerain 33	3004	Bern	Grünflächen	2		0	0	520000	7'660
Familiengärten Thormannmätteli	1600/1106/1000	WOHN Thormannmätteliweg 79	Thormannmätteliweg 79	3004	Bern	Wohnheime	2		0	0	573600	381'496
Familiengärten Thormannmätteli	1600/1106/1001	SGB Thormannmätteliweg 81	Thormannmätteliweg 81	3004	Bern	Grünflächen	2		0	0	286100	57'186
Familiengärten Thormannmätteli	1600/1106/1002	SGB Thormannmätteliweg 81A	Thormannmätteliweg 81A	3004	Bern	Grünflächen	2		0	0	149400	24'012
Familiengärten Thormannmätteli	1600/1106/5000	Parzelle 1306, Kreis 2	Thormannmätteli	3004	Bern	unbebautes Grundstück	2	1306	57289	446670	0	-
Kindergarten Aaregg	1600/1107/1000	KITA Aaregg	Oberer Aareggweg 51	3004	Bern	Tagesbetreuung	2		0	0	1831100	200'616
Kindergarten Aaregg	1600/1107/1001	Quartiertreff Aaregg	Oberer Aareggweg 51A	3004	Bern	Treffpunkte	2		0	0	937600	-
Kindergarten Aaregg	1600/1107/5000	Parzelle 2201/III (KITA Aaregg)	Oberer Aareggweg	3004	Bern	Tagesbetreuung	2	2201	2418	1418200	0	-
Bremgartenfriedhof	1600/1108/1000	FH Bremgarten	Murtenstrasse 51	3008	Bern	Friedhofsbauten	3		0	0	3701600	1'547'416
Bremgartenfriedhof	1600/1108/1001	FH Bremgarten	Murtenstrasse 51A	3008	Bern	Friedhofsbauten	3		0	0	47300	7'195
Bremgartenfriedhof	1600/1108/1002	FH Bremgarten	Murtenstrasse 55	3008	Bern	Friedhofsbauten	3		0	0	6220900	1'734'466
Bremgartenfriedhof	1600/1108/1003	FH Bremgarten	Murtenstrasse 55A	3008	Bern	Friedhofsbauten	3		0	0	136900	28'478
Bremgartenfriedhof	1600/1108/1004	FH Bremgarten	Murtenstrasse 61	3008	Bern	Friedhofsbauten	3		0	0	266100	125'977
Bremgartenfriedhof	1600/1108/1005	FH Bremgarten	Murtenstrasse 61A	3008	Bern	Friedhofsbauten	3		0	0	809800	193'162
Bremgartenfriedhof	1600/1108/1006	FH Bremgarten	Murtenstrasse 61C	3008	Bern	Friedhofsbauten	3		0	0	370200	161'353
Bremgartenfriedhof	1600/1108/1007	FH Bremgarten	Murtenstrasse 61D	3008	Bern	Friedhofsbauten	3		0	0	11000	5'981
Bremgartenfriedhof	1600/1108/1008	FH Bremgarten	Weyermannsstrasse 31	3008	Bern	Friedhofsbauten	3		0	0	211500	45'896
Bremgartenfriedhof	1600/1108/1009	FH Bremgarten	Murtenstrasse 49	3008	Bern	Friedhofsbauten	3		0	0	217800	-
Bremgartenfriedhof	1600/1108/1011	FH Bremgarten Unterstand	Murtenstrasse 51-61	3008	Bern	Friedhofsbauten	3	1943	0	0	1000	-
Bremgartenfriedhof	1600/1108/5001	Baurecht 3441, Kreis 3	Baurecht auf 1943/III	3008	Bern	Friedhofsbauten	3	1943	0	0	0	1
Bridelstrasse 103	1600/1109/1000	Bridelstrasse 103 Trafo	Bridelstrasse 103	3008	Bern	Infrastrukturgebäude	3		0	0	66200	-
Familiengärten Holligenstrasse	1600/1110/1000	SGB Holligenstrasse	Holligenstrasse 54	3008	Bern	Grünflächen	3		0	0	1000	-
Familiengärten Holligenstrasse	1600/1110/1001	SGB Huberstrasse	Huberstrasse 31	3008	Bern	Grünflächen	3		0	0	0	-
Familiengärten Holligenstrasse	1600/1110/1004	BRU 286 B Bauernhaus Holligen	Holligenstrasse	3008	Bern	Brunnen	3		0	0	0	-
Familiengärten Könizstrasse	1600/1111/1000	SGB Könizstrasse	Könizstrasse 92	3008	Bern	Grünflächen	3		0	0	1000	8'203
Familiengärten Schlosstrasse	1600/1112/1000	JT Jugendpavillon	Lorystrasse	3004	Bern	Treffpunkte	3		0	0	0	-
Familiengärten Schlosstrasse	1600/1112/5000	ZM Parzelle 3036, Kreis 3	Schlosstrasse	3004	Bern	unbebautes Grundstück	3	3036	17061	0	0	-
Gaskessel	1600/1113/1000	ZMF MAG Alte Gasstation	Sandrainstrasse 39	3007	Bern	Infrastrukturgebäude	3		0	0	0	-
Gaskessel	1600/1113/1001	Jugendzentrum Gaskessel	Sandrainstrasse 25	3007	Bern	Treffpunkte	3		0	0	6550000	847'055
Gaskessel	1600/1113/5000	Parzelle 4037, Kreis 3	Baurecht auf 752/III	3007	Bern	Treffpunkte	3	4037	0	1285600	0	-
Hopfgut	1600/1114/1000	Wagnerstrasse 34a	Wagnerstrasse 34a	3007	Bern	Tagesbetreuung	3		0	0	27500	-
Hopfgut	1600/1114/1001	TAGI Hopfgut	Wagnerstrasse 34	3007	Bern	Tagesbetreuung	3		0	0	1493000	691'545
Hopfgut	1600/1114/1002	KITA Hopfgut	Brunnmattstrasse 50	3007	Bern	Tagesbetreuung	3		0	0	3419600	1'181'605
Hopfgut	1600/1114/1003	Brunnmattstrasse 50a	Brunnmattstrasse 50a	3007	Bern	Tagesbetreuung	3		0	0	29900	-
Hopfgut	1600/1114/5000	Parzelle 1581, Kreis 3	Brunnmattstrasse 50, 50a	3007	Bern	Tagesbetreuung	3	1581	4727	1751150	0	-
Hopfgut	1600/1114/5001	Parzelle 2200, Kreis 3	Wagnerstrasse 34	3007	Bern	Tagesbetreuung	3	2200	2851	1154370	0	-
Jugendheim Schlosstrasse	1600/1115/1000	STJH Schlosstrasse	Huberstrasse 30	3008	Bern	Wohnheime	3		0	0	7390700	1'306'846
Jugendheim Schlosstrasse	1600/1115/1001	STJH Schlosstrasse	Huberstrasse 30A	3008	Bern	Wohnheime	3		0	0	154400	-
Jugendheim Schlosstrasse	1600/1115/5000	Parzelle 2063, Kreis 3	Huberstrasse	3008	Bern	Wohnheime	3	2063	4530	5555830	0	-
Kindergarten Schlosstrasse 1+2	1600/1116/1000	KG Schlosstrasse 1+2	Schlosstrasse 7	3008	Bern	Volkschule	3		0	0	933100	-
KITA Ausserholligen	1600/1117/1000	KITA Ausserholligen	Krippenstrasse 28	3008	Bern	Tagesbetreuung	3		0	0	1897300	679'284
KITA Ausserholligen	1600/1117/5000	Parzelle 2692/III (KITA Ausserholligen)	Krippenstrasse	3008	Bern	Tagesbetreuung	3	2692	817	1131500	0	-
Kocherpark	1600/1118/1000	SGB Kocherpark	Belpstrasse 6	3007	Bern	Grünflächen	3		0	0	55200	-
Meerhaus	1600/1119/1000	VG Meerhaus	Effingerstrasse 21/23	3008	Bern	Verwaltungsgebäude	3		0	0	7942300	3'433'468
Meerhaus	1600/1119/5000	Parzelle 402, Kreis 3	Effingerstrasse	3008	Bern	Verwaltungsgebäude	3	402	751	6546100	0	-
Spielplatz Mühlemattstrasse (Monbijoupark)	1600/1120/1000	SGB Mühlemattstrasse	Mühlemattstrasse 25A	3007	Bern	Infrastrukturgebäude	3		0	0	136900	269'984
Spielplatz Mühlemattstrasse (Monbijoupark)	1600/1120/1001	SGB Mühlemattstrasse	Mühlemattstrasse 25B	3007	Bern	Infrastrukturgebäude	3		0	0	74600	40'481
Villa Stucki	1600/1121/1000	Villa Stucki	Seftigenstrasse 11	3007	Bern	Treffpunkte	3		0	0	6420000	1'053'679
Villa Stucki	1600/1121/1001	Quartiertreff	Seftigenstrasse 11B	3007	Bern	Treffpunkte	3		0	0	53600	23'543
Villa Stucki	1600/1121/1002	BRU 159 Brunnen Villa Stucki	Seftigenstrasse	3007	Bern	Brunnen	3		0	0	0	-
Villa Stucki	1600/1121/5000	Parzelle 1126, Kreis 3	Seftigenstrasse	3007	Bern	Treffpunkte	3		0	0	0	-
Werkhof Taubenstrasse	1600/1122/1000	SGB Taubenstrasse	Taubenstrasse 24	3011	Bern	Werkhof	3	1126	4364	2769990	0	-
Werkhof Taubenstrasse	1600/1122/1001	Gewächshaus	Bundesrain 12A	3005	Bern	nicht definiert	3		0	0	1000	-
Werkhof Taubenstrasse	1600/1122/1002	Gewächshaus	Bundesrain 12B	3005	Bern	nicht definiert	3		0	0	1000	-

Abrechnungskreis Bezeichnung	Gebäude	Bezeichnung	Strasse	PLZ	Ortschaft	Kategorie	Kreis	Parzelle-Nr.	Parzellen grösse m <sup>2</sup>	Antlicher Wert CHF	GVB-Wert CHF	Buchwerte CHF
Werkhof Taubenstrasse	1600/1122/1003	Gewächshaus	Bundesrain 12C	3005	Bern	nicht definiert	3		0	0	1000	-
Werkhof Taubenstrasse	1600/1122/5000	Parzelle 4054, Kreis 3	Taubenstrasse	3004	Bern	Werkhof	3	4054	267	100700	0	-
Buchserstrasse	1600/1123/1000	Buchserstrasse 65 Trafo	Buchserstrasse 65	3006	Bern	Infrastrukturgebäude	4		0	0	1000	-
Buchserstrasse	1600/1123/5000	Parzelle 2958, Kreis 4	Buchserstrasse	3006	Bern	unbebautes Grundstück	4	2958	1623	7020	0	-
Elfenau	1600/1124/1000	SGB Elfenau	Elfenauweg 94	3006	Bern	Gastronomie und Camping	4		0	0	1544300	233'252
Elfenau	1600/1124/1001	SGB Elfenau	Elfenauweg 94A	3006	Bern	Werkhof	4		0	0	15443300	6'357'583
Elfenau	1600/1124/1002	SGB Elfenau	Elfenauweg 94B	3006	Bern	Werkhof	4		0	0	746500	213'901
Elfenau	1600/1124/1003	SGB Elfenau	Elfenauweg 94D	3006	Bern	Werkhof	4		0	0	2592300	992'532
Elfenau	1600/1124/1004	SGB Elfenau	Elfenauweg 110D	3006	Bern	Infrastrukturgebäude	4		0	0	509000	168'588
Elfenau	1600/1124/1005	SGB Elfenau	Elfenauweg 110J	3006	Bern	Grünflächen	4		0	0	185100	-
Elfenau	1600/1124/1006	SGB Elfenau	Elfenauweg 92	3006	Bern	Grünflächen	4		0	0	1764900	-
Elfenau	1600/1124/1007	Elfenauweg 96 / Garagenboxen	Elfenauweg 96	3006	Bern	Öffentliche Parkieranlagen	4		0	0	447900	-
Elfenau	1600/1124/1008	BRU 210 Meerweibchenbrunnen	Elfenauweg	3006	Bern	Brunnen	4		0	0	0	-
Elfenau	1600/1124/1009	BRU 216 Brunnen Stadtgärtnerei	Elfenauweg	3006	Bern	Brunnen	4		0	0	0	-
Elfenau	1600/1124/1010	BRU 100 Delphinbrunnen	Elfenauweg	3006	Bern	Brunnen	4		0	0	0	-
Elfenau	1600/1124/5000	Parzelle 2042, Kreis 4	Elfenau	3006	Bern	Wohnheime	4	2042	52945	8781800	0	1
Jugendheim Buchserstrasse	1600/1125/1000	ST.JH Buchserstrasse	Buchserstrasse 44	3006	Bern	Wohnheime	4		0	0	1300000	-
Jugendheim Buchserstrasse	1600/1125/1001	ST.JH Buchserstrasse Garage	Buchserstrasse 44a	3006	Bern	Öffentliche Parkieranlagen	4		0	0	44100	-
Jugendheim Buchserstrasse	1600/1125/5000	LV Parzelle 1448, Kreis 4	Buchserstrasse	3006	Bern	Wohnheime	4	1448	1000	0	0	-
Muristrasse	1600/1126/1000	KITA Muristrasse	Muristrasse 39	3006	Bern	Tagesbetreuung	4		0	0	1866300	503'839
Muristrasse	1600/1126/1001	KITA Muristrasse Garage	Muristrasse 39A	3006	Bern	Tagesbetreuung	4		0	0	53600	-
Muristrasse	1600/1126/5000	Parzelle 1668/IV (KITA Muristrasse)	Muristrasse	3006	Bern	Tagesbetreuung	4	1668	670	975400	0	402'000
Rosengarten	1600/1127/1000	WC Rosengarten	Laubeggstrasse 9	3013	Bern	Öffentliche WC-Anlage	4		0	0	174200	76'744
Rosengarten	1600/1127/1001	SGB Rosengarten	Laubeggstrasse 1	3013	Bern	Grünflächen	4		0	0	1244200	4
Rosengarten	1600/1127/1002	SGB Rosengarten	Alter Aargauerstalden 31	3013	Bern	Infrastrukturgebäude	4		0	0	186500	42'649
Schossaldenfriedhof	1600/1128/1000	Mehrfachstützpunkt	Ostermundigenstrasse	3006	Bern	Friedhofsbauten	4		0	0	0	-
Schossaldenfriedhof	1600/1128/1001	FH Schossalder	Ostermundigenstrasse 60E	3006	Bern	Friedhofsbauten	4		0	0	423000	-
Schossaldenfriedhof	1600/1128/1002	FH Schossalder	Ostermundigenstrasse 116A	3006	Bern	Friedhofsbauten	4		0	0	1057500	-
Schossaldenfriedhof	1600/1128/1003	FH Schossalder	Ostermundigenstrasse 120	3006	Bern	Friedhofsbauten	4		0	0	136900	-
Schossaldenfriedhof	1600/1128/1004	FH Schossalder	Ostermundigenstrasse 122	3006	Bern	Friedhofsbauten	4		0	0	35000	-
Schossaldenfriedhof	1600/1128/1005	FH Schossalder	Ostermundigenstrasse 122A	3006	Bern	Friedhofsbauten	4		0	0	254500	-
Schossaldenfriedhof	1600/1128/1006	FH Schossalder	Ostermundigenstrasse 62a	3006	Bern	Friedhofsbauten	4		0	0	99300	-
Schossaldenfriedhof	1600/1128/1007	FH Schossalder	Ostermundigenstrasse 116	3006	Bern	Friedhofsbauten	4		0	0	0	454'338
Schossaldenfriedhof	1600/1128/1008	FH Schossalder	Ostermundigenstrasse 118	3006	Bern	Friedhofsbauten	4		0	0	0	487'176
Schossaldenfriedhof	1600/1128/5001	Baurecht 4227, Kreis 4	Baurecht auf 1837/IV	3006	Bern	Baurecht	4	1837	0	0	0	-
Werkhof Schwellenmattstrasse	1600/1129/1000	LV Kiosk Helvetiaplatz	Thunstrasse 1	3005	Bern	Gastronomie und Camping	4		0	0	27600	-
Werkhof Schwellenmattstrasse	1600/1129/1001	SGB Schwellenmattstrasse	Schwellenmattstrasse 14	3005	Bern	Werkhof	4		0	0	99500	-
Werkhof Schwellenmattstrasse	1600/1129/1002	LV Alte WHA Thunstrasse 3	Thunstrasse 3	3005	Bern	Verkehrsbauten	4		0	0	20000	-
Grünfläche Haldenstrasse	1600/1130/5001	Parzelle 1441, Kreis 5	Jurastrasse	3014	Bern	unbebautes Grundstück	5	1441	2874	3880	0	-
Jugendtreff Graffiti	1600/1131/1000	Jugendtreff Graffiti	Scheibenstrasse 64	3013	Bern	Treffpunkte	5		0	0	1014800	123'428
Jugendtreff Graffiti	1600/1131/5000	Parzelle 3009, Kreis 5	Scheibenstrasse	3013	Bern	Treffpunkte	5	3009	958	1005300	0	-
KITA Altenberg	1600/1132/1000	KITA Altenberg	Altenbergstrasse 9	3013	Bern	Tagesbetreuung	5		0	0	2316500	415'771
KITA Altenberg	1600/1132/5000	Parzelle 1146/V (KITA Altenberg)	Altenbergstrasse	3013	Bern	Tagesbetreuung	5	1146	792	855000	0	-
KITA Altenberg	1600/1132/5001	Parzelle 3007/V (KITA Altenberg)	Altenbergstrasse	3013	Bern	Tagesbetreuung	5	3007	277	130	0	-
KITA Spitalacker	1600/1133/1000	KITA Spitalacker	Blumenbergstrasse 48	3013	Bern	Tagesbetreuung	5		0	0	1544300	1'320'125
KITA Spitalacker	1600/1133/1001	KITA Spitalacker	Blumenbergstrasse 48P	3013	Bern	Tagesbetreuung	5		0	0	12500	1
KITA Spitalacker	1600/1133/5000	Parzelle 322/V (KITA Spitalacker)	Blumenbergstrasse	3013	Bern	Tagesbetreuung	5	322	625	1265000	0	-
KITA Spitalacker	1600/1133/5001	Parzelle 2799/V (KITA Spitalacker)	Blumenbergstrasse	3013	Bern	Tagesbetreuung	5	2799	225	110	0	-
Spielplatz Allmendstrasse	1600/1134/1000	SGB Spielplatz Schützenweg	Allmendstrasse 21	3014	Bern	Infrastrukturgebäude	5		0	0	107000	49'579
Spielplatz Allmendstrasse	1600/1134/5000	Parzelle 2895, Kreis 5	Schützenweg	3014	Bern	Infrastrukturgebäude	5	2895	3650	107800	0	-
Spielplatz Lorrainestrasse	1600/1135/1000	SGB Lorrainestrasse	Lorrainestrasse 7A	3013	Bern	Infrastrukturgebäude	5		0	0	1000	55'766
Familiengärten Eichholz	1600/1137/1000	SGB Jordan	Eichholzstrasse 90	3027	Bern	Grünflächen	6		0	0	1000	33'343
Familiengärten Eymatt	1600/1138/1000	SGB Eymatt	Eymattstrasse 176D	3032	Hinterkappelen	Grünflächen	6		0	0	185100	2
Familiengärten Eymatt	1600/1138/1001	Pumpstation	Eymattstrasse 176E	3032	Hinterkappelen	Brunnen	6		0	0	0	1
Familiengärten Eymatt	1600/1138/1002	LV SGB Eymatt	Eymattstrasse 176A-D	3032	Hinterkappelen	Grünflächen	6		0	0	289200	33'466
Familiengärten Oberbottigen	1600/1139/1000	SGB Bottigenmoos	Moosweg 7	3027	Bern	Grünflächen	6		0	0	1000	-
Familiengärten Oberbottigen	1600/1139/1001	SGB Bottigenmoos	Moosweg 7B	3027	Bern	Grünflächen	6		0	0	1000	-
Familiengärten Oberbottigen	1600/1139/5001	ZM Parzelle 1181, Kreis 6	Moosweg	3027	Bern	unbebautes Grundstück	6	1181	15415	0	0	-
Friedhof Bümpliz	1600/1140/1000	FH Bümpliz	Zypressenstrasse 5	3018	Bern	Friedhofsbauten	6		0	0	497600	-
Friedhof Bümpliz	1600/1140/1001	FH Bümpliz	Bottigenstrasse 40	3018	Bern	Friedhofsbauten	6		0	0	1306400	493'574
Friedhof Bümpliz	1600/1140/1002	FH Bümpliz	Bottigenstrasse 40A	3018	Bern	Friedhofsbauten	6		0	0	535000	156'049
Friedhof Bümpliz	1600/1140/1003	FH Bümpliz	Bottigenstrasse 40B	3018	Bern	Friedhofsbauten	6		0	0	696700	167'644
Friedhof Bümpliz	1600/1140/1004	FH Bümpliz	Bottigenstrasse 40D	3018	Bern	Friedhofsbauten	6		0	0	59700	13'358
Friedhof Bümpliz	1600/1140/1005	FH Bümpliz	Bottigenstrasse 30	3018	Bern	Friedhofsbauten	6		0	0	751900	437'476
Friedhof Bümpliz	1600/1140/1006	FH Bümpliz	Bottigenstrasse	3018	Bern	Friedhofsbauten	6		0	0	0	-
Friedhof Bümpliz	1600/1140/1007	FH Bümpliz	Bottigenstrasse 32D	3018	Bern	Friedhofsbauten	6		0	0	46000	8'820
Friedhof Bümpliz	1600/1140/5000	Parzelle 212, Kreis 6	Zypressenstrasse	3018	Bern	Friedhofsbauten	6	212	27420	568400	0	206'730
Grünfläche Wintermatt	1600/1141/1000	SGB Winterfeldweg	Winterfeldweg 40	3018	Bern	Grünflächen	6		0	0	121900	-
Jorde-Weier	1600/1142/1000	SGB Schieberhaus	Eymattstrasse 120	3027	Bern	Infrastrukturgebäude	6		0	0	55200	1
Kindergarten Tscharnergut 1+4	1600/1143/1000	KITA Tscharnergut	Waldmannstrasse 33	3027	Bern	Tagesbetreuung	6		0	0	3309300	2'364'685
Kindergarten Tscharnergut 1+4	1600/1143/1001	KG Tscharnergut 1	Waldmannstrasse 35	3027	Bern	Volksschule	6		0	0	933100	510'542
Kindergarten Tscharnergut 1+4	1600/1143/5000	Parzelle 3341/VI (KG Tscharnergut 1)	Waldmannstrasse	3027	Bern	Tagesbetreuung	6	3341	4316	2285400	0	-
KITA Statthalter	1600/1144/1000	KITA Statthalter	Statthalterstrasse 10	3018	Bern	Tagesbetreuung	6		0	0	3640200	537'750
KITA Statthalter	1600/1144/5000	Parzelle 2885/VI (KITA Statthalter)	Statthalterstrasse	3018	Bern	Tagesbetreuung	6	2885	1626	2898000	0	-
STOWE-Einheit Kita mit PP	1600/1145/1000	KITA Brunnengut	Colombstrasse 27	3027	Bern	Tagesbetreuung	6		0	0	1000	233'310
STOWE-Einheit Kita mit PP	1600/1145/5000	Parzelle 4752-17, Kreis 6	Colombstrasse 27	3027	Bern	Tagesbetreuung	6	4752	0	317060	0	-
STOWE-Einheit Kita mit PP	1600/1145/5001	Parzelle 4751-1-50, Kreis 6	Colombstrasse	3027	Bern	Tagesbetreuung	6	4751	0	13090	0	-
WOHN Mädergutstrasse	1600/1146/1000	WOHN Mädergutstrasse 64	Mädergutstrasse 64	3018	Bern	Wohnheime	6		0	0	250000	-
WOHN Mädergutstrasse	1600/1146/1001	WOHN & Kirchgem. Mädergutstrasse 62	Mädergutstrasse 62	3018	Bern	Wohnheime	6		0	0	250000	-
WOHN Mädergutstrasse	1600/1146/5000	Parzelle 730, Kreis 6	Mädergutstrasse	3018	Bern	Tagesbetreuung	6	730	0	0	0	-
Jugendheim Seftigenstrasse	1600/1147/1000	ST.JH Seftigenstrasse	Seftigenstrasse 293	3084	Wabern	Wohnheime	99		0	0	1742900	512'633
Jugendheim Seftigenstrasse	1600/1147/5000	Parzelle 4509	Seftigenstrasse	3084	Wabern	Wohnheime	99	4509	773	1208500	0	117'480
50m Schwimmhalle	1600/1148/1000	50m Schwimmhalle	Neubrückstrasse 133	3012	Bern	Eis- und Wasseranlagen	2		0	0	53000000	65'081'919
50m Schwimmhalle	1600/1148/5000	Baurecht 2379, Kreis 2	Baurecht auf 761/II	3000	Bern	Eis- und Wasseranlagen	2	2379	0	741650	0	-
Falkenplatz	1600/1149/1000	BRU 183 Falkenbrunnlein	Falkenplatz	3012	Bern	Brunnen	2		0	0	0	-
Park Rossfeldstrasse	1600/1150/1000	BRU 181 Brunnen Rossfeldplatz	Rossfeldstrasse	3004	Bern	Brunnen	2		0	0	0	-

Abrechnungskreis Bezeichnung	Gebäude	Bezeichnung	Strasse	PLZ	Ortschaft	Kategorie	Kreis	Parzelle-Nr.	Parzellen grösse m <sup>2</sup>	Antlicher Wert CHF	GVB-Wert CHF	Buchwerte CHF	
Hallenbad Maulbeer	1600/1151/1000	EW Maulbeer Hallenbad	Maulbeerstrasse 14	3011	Bern	Eis- und Wasseranlagen	3		0	0	18090700	3'907'516	
Hallenbad Maulbeer	1600/1151/5000	Parzelle 144, Kreis 3	Maulbeerstrasse	3011	Bern	Eis- und Wasseranlagen	3	144	1489	9134400	0	-	
Marzilbad	1600/1152/1000	TB Marzili	Marzilstrasse 45	3005	Bern	Eis- und Wasseranlagen	3		0	0	728000	61	
Marzilbad	1600/1152/1001	EW Marzilstrasse Hauptgebäude	Marzilstrasse 29	3005	Bern	Eis- und Wasseranlagen	3		0	0	2730200	5'827'476	
Marzilbad	1600/1152/1002	EW Marzilstrasse Umkleidekab.	Marzilstrasse 29A	3005	Bern	Eis- und Wasseranlagen	3		0	0	138800	-	
Marzilbad	1600/1152/1003	EW Marzilstrasse Umkleidekab.	Marzilstrasse 29B	3005	Bern	Eis- und Wasseranlagen	3		0	0	323500	-	
Marzilbad	1600/1152/1004	EW Marzilstrasse Schliessf.	Marzilstrasse 29C	3005	Bern	Eis- und Wasseranlagen	3		0	0	67200	-	
Marzilbad	1600/1152/1005	EW Marzilstrasse Umkleidekab.	Marzilstrasse 29E	3005	Bern	Eis- und Wasseranlagen	3		0	0	522500	-	
Marzilbad	1600/1152/1006	EW Marzilstrasse Umkleidekab.	Marzilstrasse 45A	3005	Bern	Eis- und Wasseranlagen	3		0	0	347000	-	
Marzilbad	1600/1152/1007	EW Marzilstrasse Umkleidekab.	Marzilstrasse 45B	3005	Bern	Eis- und Wasseranlagen	3		0	0	134500	-	
Marzilbad	1600/1152/1008	EW Marzilstrasse Umkleidekab.	Marzilstrasse 45C	3005	Bern	Eis- und Wasseranlagen	3		0	0	92500	-	
Marzilbad	1600/1152/1009	EW Aarstrasse Dienstgebäude	Aarstrasse 111	3005	Bern	Eis- und Wasseranlagen	3		0	0	1764900	-	
Marzilbad	1600/1152/1010	EW ehem. Umkleidekabinen 111a	Aarstrasse	3005	Bern	Eis- und Wasseranlagen	3		0	0	535000	-	
Marzilbad	1600/1152/1011	EW Aarstrasse Duschen bei Aare	Aarstrasse 111B	3005	Bern	Eis- und Wasseranlagen	3		0	0	55200	-	
Marzilbad	1600/1152/5000	Parzelle 645/III (EW Marzili)	Marzilstrasse	3005	Bern	Eis- und Wasseranlagen	3	645	5164	9349560	0	162'799	
Marzilbad	1600/1152/5001	Parzelle 659/III (EW Marzili)	Marzili	3005	Bern	Eis- und Wasseranlagen	3	659	6281	45800	0	-	
Marzilbad	1600/1152/5002	Parzelle 2339, Kreis 3	Aarstrasse	3005	Bern	Eis- und Wasseranlagen	3	2339	126	15050	0	2'520	
Grünfläche Thunstrasse	1600/1153/1000	BRU 098 Thunstrassenbrunnen	Thunstrasse	3006	Bern	Brunnen	4		0	0	0	-	
Ka-We-De	1600/1154/1000	EW KA-WE-DE Hauptgebäude	Jubiläumstrasse 101	3005	Bern	Eis- und Wasseranlagen	4		0	0	37505200	4'120'576	
Ka-We-De	1600/1154/1001	EW KA-WE-DE Garage Eismaschine	Jubiläumstrasse 101A	3005	Bern	Eis- und Wasseranlagen	4		0	0	220600	-	
Ka-We-De	1600/1154/1002	EW KA-WE-DE Pumpenhaus	Jubiläumstrasse 101B	3005	Bern	Eis- und Wasseranlagen	4		0	0	165500	-	
Ka-We-De	1600/1154/1003	EW KA-WE-DE Umkleidekabinen	Jubiläumstrasse 101C	3005	Bern	Eis- und Wasseranlagen	4		0	0	165500	-	
Ka-We-De	1600/1154/1004	EW KA-WE-DE Umkleidekabinen	Jubiläumstrasse 101D	3005	Bern	Eis- und Wasseranlagen	4		0	0	88200	-	
Ka-We-De	1600/1154/5000	Parzelle 2208/IV (EW KA-WE-DE)	Baurecht auf 2207/IV	Ka-We-De	3005	Bern	Eis- und Wasseranlagen	4	2208	15702	16883300	0	-
Ka-We-De	1600/1154/5001	Parzelle 73/IV (EW KA-WE-DE)	Jubiläumstrasse	3005	Bern	Eis- und Wasseranlagen	4	73	3515	0	0	-	
Lorrainebad	1600/1155/1000	EW Lorrainebad Betriebsgebäude	Uferweg 70	3013	Bern	Eis- und Wasseranlagen	5		0	0	330900	209'949	
Lorrainebad	1600/1155/1001	EW Lorrainebad Umkleidekabine	Uferweg 70A	3013	Bern	Eis- und Wasseranlagen	5		0	0	330900	91'819	
Lorrainebad	1600/1155/1002	EW Lorrainebad Umkleidekabine	Uferweg 70B	3013	Bern	Eis- und Wasseranlagen	5		0	0	110300	59'414	
Lorrainebad	1600/1155/1003	EW Lorrainebad Umkleidekabine	Uferweg 70C	3013	Bern	Eis- und Wasseranlagen	5		0	0	220600	75'620	
Lorrainebad	1600/1155/1004	EW Lorrainebad Umkleidekabine	Uferweg 70D	3013	Bern	Eis- und Wasseranlagen	5		0	0	220600	124'231	
Lorrainebad	1600/1155/1005	EW Lorrainebad Umkleidekabine	Uferweg 70E	3013	Bern	Eis- und Wasseranlagen	5		0	0	496400	37'806	
Lorrainebad	1600/1155/1006	EW Lorrainebad Umkleidekabine	Uferweg 70F	3013	Bern	Eis- und Wasseranlagen	5		0	0	330900	-	
Lorrainebad	1600/1155/5000	unselbst. Baurecht, Parzelle 1459/IV (EW Lorra	Uferweg	3013	Bern	Baurecht	5	1459	33961	1330150	0	-	
Park Humboldtstrasse	1600/1156/1000	BRU 074 B Humboldtstrasse	Humboldtstrasse	3013	Bern	Brunnen	5		0	0	0	-	
Wylerbad	1600/1157/1000	EW Wylerbad Garderobe DW	Scheibenstrasse 65	3014	Bern	Eis- und Wasseranlagen	5		0	0	19650000	69'285	
Wylerbad	1600/1157/1001	EW Wylerbad Garderobe	Scheibenstrasse 65A	3014	Bern	Eis- und Wasseranlagen	5		0	0	882500	9'807	
Wylerbad	1600/1157/1002	EW Wylerbad Hallenbad	Scheibenstrasse 65C	3014	Bern	Eis- und Wasseranlagen	5		0	0	19855700	1'254'414	
Wylerbad	1600/1157/1003	EW Wylerbad Restaurant	Scheibenstrasse 65E	3014	Bern	Eis- und Wasseranlagen	5		0	0	3309300	16'342	
Wylerbad	1600/1157/1004	BRU 080 Schlangenbrunnen	Scheibenstrasse	3014	Bern	Brunnen	5		0	0	0	-	
Wylerbad	1600/1157/5000	Parzelle 847, Kreis 5	Scheibenstrasse	3014	Bern	Eis- und Wasseranlagen	5	847	62298	15930620	0	1'260'781	
Frankenstrasse 1	1600/1158/1000	VG Frankenstrasse	Frankenstrasse 1	3018	Bern	Verwaltungsgebäude	6		0	0	1000	2'955'809	
Frankenstrasse 1	1600/1158/5000	Parzelle 2677, Kreis 6	Frankenstrasse	3018	Bern	Verwaltungsgebäude	6	2677	3110	2864500	0	-	
Weyermannshaus	1600/1159/1000	EW Weyermannshaus Hauptgebäude	Stöckackerstrasse 9	3027	Bern	Eis- und Wasseranlagen	6		0	0	52948500	32'221'271	
Weyermannshaus	1600/1159/1001	EW Weyermannshaus NG Rest.	Stöckackerstrasse 11	3027	Bern	Eis- und Wasseranlagen	6		0	0	1600000	-	
Weyermannshaus	1600/1159/1002	EW Weyermannshaus NG WC	Stöckackerstrasse 11A	3027	Bern	Eis- und Wasseranlagen	6		0	0	165500	-	
Weyermannshaus	1600/1159/1003	EW Weyermannshaus Gard. Süd	Stöckackerstrasse 15	3027	Bern	Eis- und Wasseranlagen	6		0	0	800000	1'049'076	
Weyermannshaus	1600/1159/1004	EW Weyermannshaus Gard.Süd Lag	Stöckackerstrasse 15A	3027	Bern	Eis- und Wasseranlagen	6		0	0	1000	262'269	
Weyermannshaus	1600/1159/1005	EW Weyermannshaus Gard. Ost	Stöckackerstrasse 13	3027	Bern	Eis- und Wasseranlagen	6		0	0	1900000	724'406	
Weyermannshaus	1600/1159/1006	EW Weyermannshaus Neubau HG	Stöckackerstrasse 9	3027	Bern	Eis- und Wasseranlagen	6		0	0	0	-	
Weyermannshaus	1600/1159/1007	EW Weyermannshaus Neubau US	Stöckackerstrasse	3027	Bern	Eis- und Wasseranlagen	6		0	0	0	-	
Weyermannshaus	1600/1159/1008	EW Weyermannshaus Neubau Gard.	Stöckackerstrasse	3027	Bern	Eis- und Wasseranlagen	6		0	0	0	-	
Weyermannshaus	1600/1159/5000	Parzelle 250/VI (EW Weylerli)	Stöckackerstrasse	3027	Bern	Eis- und Wasseranlagen	6	250	87053	25467590	0	1'968'791	
Camping Eichholz	1600/1160/1000	Camping Eichholz Nassräume	Strandweg 41	3084	Wabern	Gastronomie und Camping	99		0	0	860400	457'611	
Camping Eichholz	1600/1160/1001	Camping Eichholz Restaurant	Strandweg 45	3084	Wabern	Gastronomie und Camping	99		0	0	639800	-	
Camping Eichholz	1600/1160/1002	Camping Eichholz Zimmer 1 - 5	Strandweg 43	3084	Wabern	Gastronomie und Camping	99		0	0	220600	113'985	
Camping Eichholz	1600/1160/1003	Camping Eichholz Zimmer 6 - 10	Strandweg 47	3084	Wabern	Gastronomie und Camping	99		0	0	220600	113'985	
Camping Eichholz	1600/1160/1004	Camping Eichholz Dienstwohnung	Strandweg 49	3084	Wabern	Gastronomie und Camping	99		0	0	661900	352'206	
Camping Eichholz	1600/1160/1005	Camping Eichholz Gerätehaus	Strandweg 51	3084	Wabern	Gastronomie und Camping	99		0	0	74600	-	
Camping Eichholz	1600/1160/5000	Parzelle 3281	Strandweg	3084	Wabern	Gastronomie und Camping	99	3281	59224	2173840	0	237'646	
Sportplatz Bottigenmoos	1600/1161/1000	SP Bottigenmoos	Moosweg keine Haus	3027	Bern	Sportanlage	9999		0	0	0	-	
Sportplatz Länggasse	1600/1162/1000	SP Neufeld Chalet	Neubrückstrasse 147	3012	Bern	Sportanlage	2		0	0	497600	57'747	
Sportplatz Länggasse	1600/1162/1001	SP Neufeld Garderobe/Tribüne	Neubrückstrasse 149	3012	Bern	Sportanlage	2		0	0	8155200	1'133'319	
Sportplatz Länggasse	1600/1162/1002	SP Neufeld Materialschopf	Neubrückstrasse 149A	3012	Bern	Sportanlage	2		0	0	75200	6'200	
Sportplatz Länggasse	1600/1162/1003	SP Neufeld Geräteraum	Neubrückstrasse 149B	3012	Bern	Sportanlage	2		0	0	75200	5'055	
Sportplatz Länggasse	1600/1162/1004	SP Neufeld Abortanlage	Neubrückstrasse 149C	3012	Bern	Sportanlage	2		0	0	0	-	
Sportplatz Länggasse	1600/1162/1005	SP Neufeld Kiosk/WC-Anlage	Neubrückstrasse 149D	3012	Bern	Sportanlage	2		0	0	12000	-	
Sportplatz Länggasse	1600/1162/1006	SP Neufeld Gebäude	Neubrückstrasse 149E	3012	Bern	Sportanlage	2		0	0	0	-	
Sportplatz Länggasse	1600/1162/1007	SP Neufeld Schopf	Neubrückstrasse 149F	3012	Bern	Sportanlage	2		0	0	46200	3'807	
Sportplatz Länggasse	1600/1162/1008	SP Neufeld Kühlräume	Neubrückstrasse 149G	3012	Bern	Sportanlage	2		0	0	1000	-	
Sportplatz Länggasse	1600/1162/1009	SP Neufeld Unterirdisches Geb.	Neubrückstrasse 149J	3012	Bern	Sportanlage	2		0	0	1000	-	
Sportplatz Länggasse	1600/1162/1010	SP Länggasse Garderoben-Cont.	Neubrückstrasse	3012	Bern	Sportanlage	2		0	0	0	124'463	
Sportplatz Länggasse	1600/1162/5000	Baurecht 2277/III (SP Neufeld)	Baurecht auf 761/II	3012	Bern	Sportanlage	2	2277	48199	3120500	0	1'420'700	
Sportplatz Länggasse	1600/1162/5001	Parzelle 761/II (SP Neufeld)	Neubrückstrasse	3012	Bern	Sportanlage	2	761	0	0	0	-	
Sportplatz Viererfeld	1600/1163/1000	SP Viererfeld	Studerstrasse 31	3004	Bern	Sportanlage	2		0	0	298900	-	
Sportplatz Viererfeld	1600/1163/1001	SP Viererfeld Garderobe/Buvett	Studerstrasse	3004	Bern	Sportanlage	2		0	0	0	-	
Sportplatz Viererfeld	1600/1163/5000	ZM Parzelle 1192/II (SP Viererfeld)	Studerstrasse	3004	Bern	Sportanlage	2	1192	583	0	0	127'022	
Sportplatz Viererfeld	1600/1163/5001	ZM Parzelle 1203/II (SP Viererfeld)	Studerstrasse	3004	Bern	Sportanlage	2	1203	4454	0	0	-	
Sportplatz Lory	1600/1164/1000	SP Lory Garderobengebäude	Schlossstrasse 12	3008	Bern	Sportanlage	3		0	0	166700	-	
Sportplatz Lory	1600/1164/1001	WC Spielplatz Lory	Schlossstrasse 12A	3008	Bern	Öffentliche WC-Anlage	3		0	0	99500	-	
Sportplatz Lory	1600/1164/5000	Parzelle 2858/III (SP Lory)	Lorystrasse	3008	Bern	Infrastrukturgebäude	3	2858	9893	829940	0	-	
Sportplatz Weissenstein	1600/1165/1000	SP Weissenstein Garderobe	Somazistraasse 18	3008	Bern	Sportanlage	3		0	0	2145700	1'468'104	
Sportplatz Weissenstein	1600/1165/1001	SP Weissenstein Wander Gardero	Schwarzenburgstrasse 76	3008	Bern	Sportanlage	3		0	0	1295600	138'833	
Sportplatz Weissenstein	1600/1165/5000	Baurecht 4017/III (SP Weissenstein)	Baurecht auf 1677/III	3008	Bern	Sportanlage	3	4017	55918	2341920	0	1'337'991	
Sportplatz Weissenstein	1600/1165/5001	Baurecht 3647, Kreis 3	Baurecht auf 3646/III	3008	Bern	Sportanlage	3	3647	12184	607500	0	-	
Sportplatz Weissenstein	1600/1165/5002	Parzelle 3646/III (SP Weissenstein Wander) l	Baurecht auf 3646/III	3008	Bern	Sportanlage	3	3646	0	0	0	-	
Allmend	1600/1166/1000	SP Allmend Remise	Mingerstrasse 22	3014	Bern	Sportanlage	4		0	0	1654600	5'231'294	

Abrechnungskreis Bezeichnung	Gebäude	Bezeichnung	Strasse	PLZ	Ortschaft	Kategorie	Kreis	Parzelle-Nr.	Parzellen grösse m <sup>2</sup>	Antlicher Wert CHF	GVB-Wert CHF	Buchwerte CHF
Allmend	1600/1166/5000	Parzelle 1924/IV (Grosse Allmend)	Schermenweg	3014	Bern	unbebautes Grundstück	4	1924	267616	3003290	0	-
Sportplatz Murifeld	1600/1167/1000	SP Murifeld	Jupiterstrasse 6	3015	Bern	Sportanlage	4		0	0	1244200	1'030'547
Sportplatz Murifeld	1600/1167/5000	Parzelle 3872/IV (Jupiterstrasse)	Wittgkofenweg	3015	Bern	Sportanlage	4	3872	28517	1657800	0	297'608
Sportplatz Altenberg	1600/1168/1000	TH Altenberg	Altenbergstrasse 39	3013	Bern	Turnhalle	5		0	0	5625800	161'700
Sportplatz Altenberg	1600/1168/5000	Parzelle 1085/V (TH Altenberg)	Altenbergstrasse	3013	Bern	Turnhalle	5	1085	8554	3493440	0	-
Sportplatz Wankdorf	1600/1169/1000	SP Wankdorf Sporthalle	Papiermühlestrasse 91	3014	Bern	Sportanlage	5		0	0	33975300	9'813'023
Sportplatz Wankdorf	1600/1169/1001	SP Wankdorf Geräte	Papiermühlestrasse 91A	3014	Bern	Sportanlage	5		0	0	400000	15'096
Sportplatz Wankdorf	1600/1169/1002	SP Wankdorf Velo-Unterstand	Papiermühlestrasse 91B	3014	Bern	Sportanlage	5		0	0	49700	20'130
Sportplatz Wankdorf	1600/1169/1003	SP Wankdorf Garage-Tribüne	Papiermühlestrasse 91C	3014	Bern	Sportanlage	5		0	0	198600	-
Sportplatz Wankdorf	1600/1169/1004	SP Wankdorf Kiosk-Gar-Tribüne	Papiermühlestrasse 91D	3014	Bern	Sportanlage	5		0	0	132400	-
Sportplatz Wankdorf	1600/1169/1005	SP Wankdorf Leichtath-Tribüne	Papiermühlestrasse 91E	3014	Bern	Sportanlage	5		0	0	2660500	-
Sportplatz Wankdorf	1600/1169/1006	SP Wankdorf Technik-Zentrale	Papiermühlestrasse 91F	3014	Bern	Sportanlage	5		0	0	36400	-
Sportplatz Wankdorf	1600/1169/5000	Baurecht 3022/IV (SP Wankdorf)	Baurecht auf 848/V	3014	Bern	Sportanlage	5	3022	29075	23720800	0	246'912
Sportplatz Wankdorf	1600/1169/5001	Baurecht 3135/IV (SP Wankdorf)	Baurecht auf 2655/V	3014	Bern	Sportanlage	5	3135	4085	2705000	0	-
Sportplatz Wyler	1600/1170/1000	SP Wyler Garderobe Tribüne	Scheibenstrasse 65B+G	3014	Bern	Sportanlage	5		0	0	4412400	4'321'644
Sportplatz Wyler	1600/1170/1001	SP Wyler Geräteraum	Scheibenstrasse 65D	3014	Bern	Sportanlage	5		0	0	55200	-
Sportplatz Wyler	1600/1170/1002	SP Wyler Geräte Toilette	Scheibenrain 50	3014	Bern	Sportanlage	5		0	0	30600	-
Sportplatz Wyler	1600/1170/5000	Parzelle 847/V (SP Wyler)	Scheibenstrasse	3014	Bern	Sportanlage	5	847	62298	15915020	0	-
Sportplatz Wyler	1600/1170/5001	Parzelle 2870, Kreis 5	Scheibenstrasse	3014	Bern	Sportanlage	5	2870	0	0	0	-
Brünnengut	1600/1171/1000	Pfrundscheune	Brünnenstrasse 12	3027	Bern	Infrastrukturgebäude	6		0	0	289200	-
Brünnengut	1600/1171/1001	Pavillon	Brünnenstrasse 8	3027	Bern	Treffpunkte	6		0	0	746500	60'508
Brünnengut	1600/1171/1002	Brünnenstrasse 10 Bauernhaus	Brünnenstrasse 10	3027	Bern	Sportanlage	6		0	0	2493000	801'123
Brünnengut	1600/1171/1003	Brünnenstrasse 8B Speicher	Brünnenstrasse 8B	3027	Bern	nicht definiert	6		0	0	44100	-
Brünnengut	1600/1171/1004	KITA & TAGI Brünnengut	Brünnenstrasse 4	3027	Bern	Tagesbetreuung	6		0	0	4412400	2'117'627
Brünnengut	1600/1171/1005	KITA & TAGI Brünnengut	Brünnenstrasse 4A	3027	Bern	Tagesbetreuung	6		0	0	18600	133
Brünnengut	1600/1171/5000	Parzelle 4736/VI (SP Brünnen)	Brünnenstrasse	3027	Bern	Grünflächen	6	4736	30757	1528720	0	-
Brünnengut	1600/1171/5001	Parzelle 4242/VI (Brünnenpark)	Brünnenstrasse	3027	Bern	Grünflächen	6	4242	5595	2236490	0	1'024'296
Brünnengut	1600/1171/5002	Baurecht 4598/VI	Baurecht auf 3709/VI	3027	Bern	Treffpunkte	6	4598	0	244400	0	-
Sportplatz Bodenweid	1600/1172/1000	SP Bodenweid Tribüne	Freiburgstrasse 201	3018	Bern	Sportanlage	6		0	0	1180300	1679'516
Sportplatz Bodenweid	1600/1172/1001	SP Bodenweid Geräteschopf	Freiburgstrasse 201B	3018	Bern	Sportanlage	6		0	0	22100	-
Sportplatz Bodenweid	1600/1172/1002	SP Bodenweid Turnhalle	Freiburgstrasse 203	3018	Bern	Sportanlage	6		0	0	3971100	1'442'464
Sportplatz Bodenweid	1600/1172/1003	SP Bodenweid Garage	Freiburgstrasse 201A	3018	Bern	Sportanlage	6		0	0	0	-
Sportplatz Bodenweid	1600/1172/1004	SP Bodenweid Pumpenhaus	Freiburgstrasse 201C	3018	Bern	Sportanlage	6		0	0	1000	-
Sportplatz Bodenweid	1600/1172/1005	SP Bodenweid prov. Garderobe	Freiburgstrasse 203a	3018	Bern	Sportanlage	6		0	0	2000000	480'821
Sportplatz Bodenweid	1600/1172/5000	Parzelle 442/VI (SP Bodenweid)	Freiburgstrasse	3018	Bern	Sportanlage	6	442	48142	3829940	0	3'471'335
Sportplatz Holenacker	1600/1173/1000	SP Holenacker	Holenackerstrasse 32	3027	Bern	Sportanlage	6		0	0	1000	459'327
Sportplatz Holenacker	1600/1173/5000	Baurcht 4675/VI (SP Holenacker)	Baurecht auf 4674/VI	3027	Bern	Sportanlage	6	4675	545	0	0	-
Sportplatz Holenacker	1600/1173/5001	Parzelle 4186/VI (SP Holenacker)	Holenackerstrasse	3027	Bern	unbebautes Grundstück	6	4186	4160	162700	0	-
Sportplatz Holenacker	1600/1173/5002	Parzelle 4581/VI (SP Holenacker)	Holenackerstrasse	3027	Bern	Sportanlage	6	4581	15002	612200	0	275'091
Sportplatz Holenacker	1600/1173/5003	Parzelle 4354, Kreis 6	Holenackerstrasse	3027	Bern	Sportanlage	6	4354	1237	0	0	-
Sportplatz Holenacker	1600/1173/5004	Baurecht 4675/VI (SP Holenacker)	Holenackerstrasse	3027	Bern	Sportanlage	6	4675	0	0	0	-
Velostation PostParc	1600/1174/1000	VELO PostParc	Bogenschützenstrasse keine Haus	3011	Bern	Öffentliche Parkierungsanlagen	9999		0	0	0	-
Altes Schlachthaus	1600/1175/1000	Altes Schlachthaus	Rathausgasse 20	3011	Bern	Konzert- und Theatersaal	1		0	0	3860800	571'854
Altes Schlachthaus	1600/1175/1001	Altes Schlachthaus	Rathausgasse 22	3011	Bern	Konzert- und Theatersaal	1		0	0	3860800	115'547
Altes Schlachthaus	1600/1175/5000	Parzelle 445, Kreis 1	Rathausgasse	3011	Bern	Konzert- und Theatersaal	1	445	147	1125900	0	-
Altes Schlachthaus	1600/1175/5001	Parzelle 443, Kreis 1	Rathausgasse	3011	Bern	Konzert- und Theatersaal	1	443	261	796900	0	-
Blutturn	1600/1176/1000	Blutturn	Langmauerweg 114	3011	Bern	Kunstabtuen	1		0	0	100000	-
Blutturn	1600/1176/5001	Parzelle 1188, Kreis 1	Langmauerweg	3011	Bern	Brunnen	1	1188	70	31200	0	-
Erlacherhof	1600/1177/1000	VG Erlacherhof	Junkerngasse 47/49	3011	Bern	Verwaltungsgebäude	1		0	0	34526800	5'163'592
Erlacherhof	1600/1177/1001	BRU 232 Springbrunnen	Junkerngasse	3011	Bern	Brunnen	1		0	0	0	-
Erlacherhof	1600/1177/5000	Parzelle 231, Kreis 1	Junkerngasse	3011	Bern	Verwaltungsgebäude	1	231	1817	8588200	0	-
Erlacherhof	1600/1177/5001	Parzelle 207, Kreis 1	Junkerngasse	3011	Bern	Verwaltungsgebäude	1	207	780	1639500	0	-
Erlacherhof	1600/1177/5002	Parzelle 1491, Kreis 1	Junkerngasse	3011	Bern	Verwaltungsgebäude	1	1491	6	0	0	-
Schule Grabenpromenade	1600/1178/1000	VS Volkshochschule	Grabenpromenade / Brunngasse 3 / 6	3011	Bern	Andere Schulen	1		0	0	6015200	56'270
Schule Grabenpromenade	1600/1178/5000	Parzelle 376, Kreis 1	Grabenpromenade	3011	Bern	Andere Schulen	1	376	257	1673000	0	-
Stadttheater	1600/1179/1000	Theaterstock	Nägeligasse 1	3011	Bern	Konzert- und Theatersaal	1		0	0	3552000	604'799
Stadttheater	1600/1179/1001	Stadttheater Hauptgebäude	Kornhausplatz 20	3011	Bern	Konzert- und Theatersaal	1		0	0	143953600	3'947'261
Stadttheater	1600/1179/1002	Alte Kornhauspost	Nägeligasse 1A	3011	Bern	Konzert- und Theatersaal	1		0	0	8824700	2'088'711
Stadttheater	1600/1179/5000	Parzelle 830, Kreis 1	Kornhausplatz	3011	Bern	Konzert- und Theatersaal	1	830	1832	29730890	0	-
Stadttheater	1600/1179/5001	Parzelle 855, Kreis 1	Nägeligasse	3011	Bern	Konzert- und Theatersaal	1	855	143	937500	0	1
Stadttheater	1600/1179/5002	Parzelle 856, Kreis 1	Nägeligasse	3011	Bern	Konzert- und Theatersaal	1	856	705	0	0	450'000
Velostation Bubenbergrplatz	1600/1180/1000	VELO Milchgässli	Bahnhofplatz 10C	3011	Bern	Öffentliche Parkierungsanlagen	1		0	0	4633000	-
Velostation Bubenbergrplatz	1600/1180/5000	Parzelle 1519, Kreis 1	Baurecht auf 1093/II (Bahnhofplatz 10C)	3011	Bern	Öffentliche Parkierungsanlagen	1	1519	0	920000	0	-
Zytglogge	1600/1181/1000	Zeitglockenturm	Bim Zytglogge 3	3011	Bern	Kirchenbauteil	1		0	0	11030900	75'584
Zytglogge	1600/1181/5000	Parzelle 693, Kreis 1	Zytgloggeturm	3011	Bern	Öffentliche WC-Anlage	1	693	122	2545000	0	-
Reitschule	1600/1182/1000	Grosse Halle	Schützenmattstrasse 7	3012	Bern	Konzert- und Theatersaal	2		0	0	4633000	2'818'655
Reitschule	1600/1182/1001	Trakt Ost/Frauenraum, Kino	Schützenmattstrasse 9	3012	Bern	Konzert- und Theatersaal	2		0	0	1213400	664'541
Reitschule	1600/1182/1002	Trakt Nord/Dojo	Schützenmattstrasse 11	3012	Bern	Konzert- und Theatersaal	2		0	0	1047900	623'088
Reitschule	1600/1182/1003	Trakt West/Dachstock, Rest.	Neubrückstrasse 6	3012	Bern	Konzert- und Theatersaal	2		0	0	2206200	834'212
Reitschule	1600/1182/1004	Trakt West/Druckerei, Wohnung	Neubrückstrasse 8	3012	Bern	Konzert- und Theatersaal	2		0	0	2095900	829'569
Reitschule	1600/1182/5000	Parzelle 1226, Kreis 2	Neubrückstrasse	3012	Bern	Treffpunkte	2	1226	5220	4964500	0	-
Alte Dampfzentrale	1600/1183/1000	Alte Dampfzentrale	Marzlistrasse 47	3005	Bern	Konzert- und Theatersaal	3		0	0	13623200	3'112'942
Alte Dampfzentrale	1600/1183/1002	Buvette	Marzlistrasse 47B	3005	Bern	Gastronomie und Camping	3		0	0	0	-
Alte Dampfzentrale	1600/1183/1003	Alte Dampfzentrale, Velounterstand/Lager	Marzlistrasse 47a	3005	Bern	Öffentliche Parkierungsanlagen	3	602	0	0	112800	-
Alte Dampfzentrale	1600/1183/5000	Parzelle 602, Kreis 3	Marzlistrasse	3005	Bern	Konzert- und Theatersaal	3	602	4913	4755700	0	-
Bundesgasse 33	1600/1184/1000	Bundesgasse 33	Bundesgasse 33	3011	Bern	Verwaltungsgebäude	3		0	0	51933600	25'646'417
Bundesgasse 33	1600/1184/1001	BRU 217 B Bundesgasse im Hof	Bundesgasse	3011	Bern	Brunnen	3		0	0	0	-
Bundesgasse 33	1600/1184/5000	Parzelle 3722, Kreis 3	Bundesgasse	3011	Bern	Verwaltungsgebäude	3	3722	2789	40745100	0	-
Schule KBS (KV)	1600/1185/1000	BS Effingerstrasse	Effingerstrasse 70	3008	Bern	Andere Schulen	3		0	0	17605400	2'691'866
Schule KBS (KV)	1600/1185/1001	BS Schösslistrasse	Schösslistrasse 29	3008	Bern	Andere Schulen	3		0	0	3359400	78'909
Schule KBS (KV)	1600/1185/5000	Parzelle 3300/III (KBS)	Effingerstrasse	3008	Bern	Andere Schulen	3	3300	2801	7108900	0	-
Schule KBS (KV)	1600/1185/5001	Parzelle 3368/III (KBS)	Schösslistrasse	3008	Bern	Andere Schulen	3	3368	1708	921100	0	-
Zieglerstrasse 62	1600/1186/1000	TH Philosophenweg	Philosophenweg 22	3007	Bern	Turnhalle Sportbetrieb	3		0	0	1000	452'920
Zieglerstrasse 62	1600/1186/1001	VG Zieglerstrasse	Zieglerstrasse 62	3007	Bern	Verwaltungsgebäude	3		0	0	6910900	2'580'503
Zieglerstrasse 62	1600/1186/1002	ZM EH Philosophenweg	Philosophenweg 20	3007	Bern	Öffentliche Parkierungsanlagen	3		0	0	0	-
Zieglerstrasse 62	1600/1186/5000	ZM Parzelle 57, Kreis 3	Zieglerstrasse 64	3007	Bern	Entsorgungshof	3	57	0	0	0	-

Abrechnungskreis Bezeichnung	Gebäude	Bezeichnung	Strasse	PLZ	Ortschaft	Kategorie	Kreis	Parzelle-Nr.	Parzellen grösse m <sup>2</sup>	Antlicher Wert CHF	GVB-Wert CHF	Buchwerte CHF
Muristalden	1600/1187/1000	WH Kleiner Muristalden	Kleiner Muristalden 7A	3006	Bern	Infrastrukturgebäude	4		0	0	37400	-
Scheune Wyssloch	1600/1188/1000	WH Schosshaldenstrasse	Schosshaldenstrasse 76A	3006	Bern	Infrastrukturgebäude	4		0	0	223900	-
Scheune Wyssloch	1600/1188/1001	WH Schosshaldenstrasse	Schosshaldenstrasse 76	3006	Bern	Infrastrukturgebäude	4		0	0	497600	-
Scheune Wyssloch	1600/1188/5000	Parzelle 2779, Kreis 4	Schosshaldenstrasse	3006	Bern	unbebautes Grundstück	4	2779	26761	61350	0	-
Verein Nydegghelm	1600/1189/1000	QA-Depot	Bolligenstrasse 79	3006	Bern	Konzert- und Theatersaal	4		0	0	35000	-
Verein Nydegghelm	1600/1189/1001	DZ Bolligenstrasse	Bolligenstrasse 85	3006	Bern	Konzert- und Theatersaal	4		0	0	180000	65'244
Verein Nydegghelm	1600/1189/1002	DZ Bolligenstrasse	Bolligenstrasse 87	3006	Bern	Durchgangszentrum	4		0	0	34000	58'937
Verein Nydegghelm	1600/1189/1003	DZ Bolligenstrasse	Bolligenstrasse 87A	3006	Bern	Konzert- und Theatersaal	4		0	0	10000	13'803
Verein Nydegghelm	1600/1189/1004	DZ Bolligenstrasse	Bolligenstrasse 89	3006	Bern	Konzert- und Theatersaal	4		0	0	101500	130'898
Verein Nydegghelm	1600/1189/5000	Parzelle 3856, Kreis 4	Bolligenstrasse	3006	Bern	unbebautes Grundstück	4	3856	7153	1518370	0	1
Archiv Eigernordwand	1600/1190/1000	Eigernordwand	Eigernordwand	3818	Grindelwald	nicht definiert	99		0	0	1000	-
Polizeistützpunkt Mitte	1600/1191/1000	Waisenhausplatz 32	Waisenhausplatz 32	3011	Bern	Verwaltungsgebäude	1		0	0	19855700	5'089'614
Polizeistützpunkt Mitte	1600/1191/1001	Waisenhausplatz 32A	Waisenhausplatz 32A	3011	Bern	Verwaltungsgebäude	1		0	0	11472200	2'318'788
Polizeistützpunkt Mitte	1600/1191/1002	Hodlerstrasse 6	Hodlerstrasse 6	3011	Bern	Verwaltungsgebäude	1		0	0	27577300	703'969
Polizeistützpunkt Mitte	1600/1191/5000	Parzelle 864, Kreis 1	Hodlerstrasse	3011	Bern	Verwaltungsgebäude	1	864	15633	26849940	0	24'766
Predigerasse 12	1600/1192/1000	VG Predigerasse	Predigerasse 12	3011	Bern	Verwaltungsgebäude	1		0	0	13854800	4'357'296
Predigerasse 12	1600/1192/5000	Parzelle 698, Kreis 1	Predigerasse	3011	Bern	Verwaltungsgebäude	1	698	454	8468700	0	-
Predigerasse 4-10	1600/1193/1000	VG Predigerasse 4-10	Predigerasse 10	3011	Bern	Verwaltungsgebäude	1		0	0	9331400	4'089'460
Predigerasse 4-10	1600/1193/1001	VG Predigerasse	Predigerasse 4	3011	Bern	Verwaltungsgebäude	1		0	0	4105800	-
Predigerasse 4-10	1600/1193/1002	VG Predigerasse	Predigerasse 6	3011	Bern	Verwaltungsgebäude	1		0	0	5101100	-
Predigerasse 4-10	1600/1193/1003	VG Predigerasse	Predigerasse 8	3011	Bern	Verwaltungsgebäude	1		0	0	1000	-
Predigerasse 4-10	1600/1193/5000	Parzelle 827, Kreis 1	Predigerasse	3011	Bern	Verwaltungsgebäude	1	827	147	4330100	0	-
Predigerasse 4-10	1600/1193/5001	Parzelle 826, Kreis 1	Predigerasse	3011	Bern	Verwaltungsgebäude	1	826	131	2554200	0	-
Predigerasse 4-10	1600/1193/5002	Parzelle 825, Kreis 1	Predigerasse	3011	Bern	Verwaltungsgebäude	1	825	175	3145100	0	-
Predigerasse 4-10	1600/1193/5003	Parzelle 824, Kreis 1	Predigerasse	3011	Bern	Verwaltungsgebäude	1	824	137	2408200	0	-
Predigerasse 5	1600/1194/1000	VG Predigerasse	Predigerasse 5	3011	Bern	Verwaltungsgebäude	1		0	0	36402100	3'727'647
Predigerasse 5	1600/1194/5000	Parzelle 857, Kreis 1	Nägelgasse	3011	Bern	Verwaltungsgebäude	1	857	1202	16267700	0	-
ZSA Bubenbergrain	1600/1195/1000	ZSA Bubenbergrain	Bubenbergrain 11	3011	Bern	Schutzraum	1		0	0	275800	-
ZSA Junkerngasse	1600/1196/1000	ZSA Junkerngasse	Junkerngasse 27A	3011	Bern	Schutzraum	1		0	0	0	-
Feuerwehrmagazin Ahornweg	1600/1197/1000	MAG Ahornweg	Ahornweg 2	3012	Bern	Infrastrukturgebäude	2		0	0	0	-
Feuerwehrmagazin Ahornweg	1600/1197/5000	Parzelle 322, Kreis 2	Ahornweg	3012	Bern	Infrastrukturgebäude	2	322	0	273710	0	-
Murtenstrasse	1600/1199/1000	SRB Stützpunkt Forsthaus West	Murtenstrasse 98	3008	Bern	nicht definiert	2		0	0	43020600	39'703'491
Murtenstrasse	1600/1199/5000	Parzelle 2753, Kreis 2	Baurecht auf 2232/II	3008	Bern	nicht definiert	2	2753	0	28250730	0	-
Werkhof Zähringerstrasse	1600/1200/1000	WH Zähringerstrasse	Zähringerstrasse 100	3012	Bern	Werkhof	2		0	0	1000	11'392
Werkhof Zähringerstrasse	1600/1200/1001	WH Zähringerstrasse	Zähringerstrasse 100A	3012	Bern	Werkhof	2		0	0	1000	193'211
Werkhof Zähringerstrasse	1600/1200/1002	ZSA Bremgarten	Bremgartenstrasse 137C	3012	Bern	Schutzraum	2		0	0	0	-
ZSA Park & Ride Neufeld	1600/1201/1000	ZSA P+R Neubrückstrasse	Neubrückstrasse 166	3004	Bern	Schutzraum	2		0	0	0	233'988
ZSA Sulgeneckstrasse	1600/1202/1000	ZSA Monbijou	Sulgeneckstrasse 26B	3007	Bern	Schutzraum	3		0	0	0	-
Polizeistützpunkt Ost	1600/1203/1000	Brunnadernstrasse 42	Brunnadernstrasse 42	3006	Bern	Verwaltungsgebäude	4		0	0	8149400	871'763
Polizeistützpunkt Ost	1600/1203/5000	Parzelle 997, Kreis 4	Brunnadernstrasse	3006	Bern	Verwaltungsgebäude	4	997	1493	3892200	0	523'424
Sportplatz Schwellenmätteli	1600/1204/1000	MAG Dalmaziquai	Dalmaziquai 9P	3005	Bern	Infrastrukturgebäude	4		0	0	80900	-
Sportplatz Schwellenmätteli	1600/1204/5000	Parzelle 9, Kreis 4	Dalmaziquai	3005	Bern	Infrastrukturgebäude	4	9	18122	400990	0	-
Sportplatz Schwellenmätteli	1600/1204/5001	Parzelle 4361, Kreis 4	Dalmaziquai	3005	Bern	Infrastrukturgebäude	4	4361	212	6500	0	-
ZSA Laubeggstrasse	1600/1205/1000	ZSA Laubegg	Laubeggstrasse 70A	3006	Bern	Schutzraum	4		0	0	0	-
ZSA Melchenbühlweg	1600/1206/1000	ZSA Wittgkofen	Melchenbühlweg 147	3006	Bern	Schutzraum	4		0	0	1592500	106'923
ZSA Mingerstrasse	1600/1207/1000	ZSA KP Mingerstrasse 14	Mingerstrasse 14	3014	Bern	Schutzraum	4		0	0	4743300	276'726
ZSA Mingerstrasse	1600/1207/1001	ZSA Mingerstrasse 14A	Mingerstrasse 14A	3014	Bern	Schutzraum	4		0	0	2612800	99'696
ZSA Mingerstrasse	1600/1207/1002	ZSA Mingerstrasse 14B	Mingerstrasse 14B	3014	Bern	Schutzraum	4		0	0	4302100	33'232
ZSA Mingerstrasse	1600/1207/1003	ZSA Mingerstrasse 14C	Mingerstrasse 14C	3014	Bern	Schutzraum	4		0	0	10450000	143'430
ZSA Mingerstrasse	1600/1207/1004	ZSA Mingerstrasse 14D	Mingerstrasse 14D	3014	Bern	Schutzraum	4		0	0	0	99'696
Feuerwehrmagazin Altenberg	1600/1208/5000	Parzelle 3076, Kreis 5	Altenbergstrasse	3013	Bern	Infrastrukturgebäude	5	3076	161	32300	0	-
Feuerwehrmagazin Wyler	1600/1209/1000	MAG Wylerstrasse	Wylerstrasse 89	3014	Bern	Infrastrukturgebäude	5		0	0	286800	16'120
Feuerwehrmagazin Wyler	1600/1209/5000	Parzelle 2716, Kreis 5	Wylerstrasse	3014	Bern	Infrastrukturgebäude	5	2716	282	91900	0	-
Feuerwehrmagazin Riedbach	1600/1210/1000	MAG Riedbachstrasse	Riedbachstrasse 345A	3000	Bern	Infrastrukturgebäude	6		0	0	124400	-
Feuerwehrmagazin Riedbach	1600/1210/1001	FW Riedbach LW-Becken	Riedbach	3000	Bern	Feuerwehranlage	6		0	0	0	-
Feuerwehrmagazin Riedbach	1600/1210/5000	Parzelle 892, Kreis 6	Riedbach	3000	Bern	Infrastrukturgebäude	6	892	156	0	0	-
Feuerwehrmagazin Riedbach	1600/1210/5001	Parzelle 1053, Kreis 6	Riedbachstrasse	3000	Bern	Infrastrukturgebäude	6	1053	136	21900	0	-
Feuerwehrmagazin Riedern	1600/1211/1000	MAG Riedernstrasse	Riedernstrasse 38	3027	Bern	Infrastrukturgebäude	6		0	0	124400	-
Feuerwehrmagazin Riedern	1600/1211/5000	Parzelle 78, Kreis 6	Riedernstrasse	3027	Bern	nicht definiert	6	78	128	25100	0	1
Feuerwehler Chäs und Brot	1600/1212/1000	FW Chäs und Brot LW-Becken	Chäs und Brot	3000	Bern	Feuerwehranlage	6		0	0	0	-
Feuerwehler Chäs und Brot	1600/1212/5000	Parzelle 1080, Kreis 6	Chäs und Brot	3000	Bern	Feuerwehranlage	6	1080	138	0	0	-
Feuerwehler Nüechtere	1600/1214/1000	FW Nüechtere	Nüechtere	3000	Bern	Feuerwehranlage	6		0	0	0	-
Forstmat	1600/1215/1000	Rosshäusern Übungsgelände	Rosshäusernstrasse 130	3020	Riedbach	Infrastrukturgebäude	6		0	0	1082500	7'764
Forstmat	1600/1215/1001	Rosshäusern Übungsgelände	Rosshäusernstrasse 130A	3020	Riedbach	Infrastrukturgebäude	6		0	0	149400	-
Forstmat	1600/1215/1002	Rosshäusern Übungsgelände	Rosshäusernstrasse 130B	3020	Riedbach	Infrastrukturgebäude	6		0	0	47300	-
Forstmat	1600/1215/1003	Rosshäusern Übungsgelände	Rosshäusernstrasse 130C	3020	Riedbach	Infrastrukturgebäude	6		0	0	47300	-
Forstmat	1600/1215/1004	Rosshäusern Übungsgelände	Rosshäusernstrasse 130D	3020	Riedbach	Infrastrukturgebäude	6		0	0	860400	760'532
Forstmat	1600/1215/1005	Rosshäusern Übungsgelände	Rosshäusernstrasse 130E	3020	Riedbach	Infrastrukturgebäude	6		0	0	47300	-
Forstmat	1600/1215/1006	Rosshäusern Übungsgelände	Rosshäusernstrasse 130F	3020	Riedbach	Infrastrukturgebäude	6		0	0	48900	7'764
Forstmat	1600/1215/1007	Rosshäusern Übungsgelände	Rosshäusernstrasse 130H	3020	Riedbach	Infrastrukturgebäude	6		0	0	16500	-
Forstmat	1600/1215/1008	Rosshäusern Übungsgelände	Rosshäusernstrasse 130J	3020	Riedbach	Infrastrukturgebäude	6		0	0	55200	-
Forstmat	1600/1215/1009	Rosshäusern Übungsgelände	Rosshäusernstrasse 130K	3020	Riedbach	Infrastrukturgebäude	6		0	0	49600	-
Forstmat	1600/1215/1010	MAG Übungsgelände	Rosshäusernstrasse 130G	3020	Riedbach	Infrastrukturgebäude	6		0	0	75000	-
Forstmat	1600/1215/5000	Parzelle 1280, Kreis 6 (Übungsgelände)	Rosshäusernstrasse	3020	Riedbach	Schutzraum	6	1280	14190	19070	0	1
Forstmat	1600/1215/5001	Parzelle 1279, Kreis 6	Forstmat	3020	Riedbach	unbebautes Grundstück	6	1279	7865	2170	0	1
Forstmat	1600/1215/5002	Parzelle 1283, Kreis 6 (Übungsgelände)	Rosshäusernstrasse	3020	Riedbach	Schutzraum	6	1283	25082	841710	0	1
Polizeistützpunkt West	1600/1216/1000	PP Einstellhalle	Bernstrasse 100c	3018	Bern	Öffentliche Parkierungsanlagen	6		0	0	0	-
Polizeistützpunkt West	1600/1216/1001	Bernstrasse 100	Bernstrasse 100	3018	Bern	Verwaltungsgebäude	6		0	0	0	3'508'392
Polizeistützpunkt West	1600/1216/5000	Parzelle 4892-1, Kreis 6	Bernstrasse	3018	Bern	Verwaltungsgebäude	6	4892	0	3610300	0	974'133
Polizeistützpunkt West	1600/1216/5001	Parzelle 4892-18-13, Kreis 6	Bernstrasse	3018	Bern	Verwaltungsgebäude	6	4892	0	283280	0	-
Polizeistützpunkt West	1600/1216/5002	Parzelle 291-31, Kreis 6	Brünnenstrasse 116	3018	Bern	Verwaltungsgebäude	6	291-31	0	0	0	-
Zivilschutzzentrum Riedbach	1600/1217/1000	AZ Riedbach	Mannenriedstrasse 29	3020	Riedbach	Verwaltungsgebäude	6		0	0	11567600	414'488
Zivilschutzzentrum Riedbach	1600/1217/1001	Schiessstand Riedbach	Mannenriedstrasse 31	3020	Riedbach	Schiessanlage	6		0	0	1098200	3'430'484
Zivilschutzzentrum Riedbach	1600/1217/1002	Scheibenstand Riedbach	Mannenriedstrasse 31A	3020	Riedbach	Schiessanlage	6		0	0	1386800	56'534
Zivilschutzzentrum Riedbach	1600/1217/1003	ZSA ALST Riedbach	Mannenriedstrasse 33	3020	Riedbach	Schutzraum	6		0	0	3309300	-
Zivilschutzzentrum Riedbach	1600/1217/1004	ZSA Sektor KP Riedbach	Mannenriedstrasse 35	3020	Riedbach	Schutzraum	6		0	0	0	190'671



Abrechnungskreis Bezeichnung	Gebäude	Bezeichnung	Strasse	PLZ	Ortschaft	Kategorie	Kreis	Parzelle-Nr.	Parzellen grösse m <sup>2</sup>	Antlicher Wert CHF	GVB-Wert CHF	Buchwerte CHF
Zivilschutzzentrum Riedbach	1600/1217/1005	Feuerweier Mannerried	Mannerried	3020	Riedbach	Feuerwehnanlage	6		0	0	0	-
Zivilschutzzentrum Riedbach	1600/1217/5000	Parzelle 3603, Kreis 6	Schiessstand Riedbach	3020	Riedbach	Verwaltungsgebäude	6	3603	11073	4283370	0	-
Zivilschutzzentrum Riedbach	1600/1217/5001	Parzelle 1295, Kreis 6	Schiessstand Riedbach	3020	Riedbach	Verwaltungsgebäude	6	1295	55256	820690	0	-
Zivilschutzzentrum Riedbach	1600/1217/5002	Parzelle 4078, Kreis 6	Schiessstand Riedbach	3020	Riedbach	Verwaltungsgebäude	6	4078	14358	5312350	0	-
ZSA Bethlehemstrasse 191	1600/1218/1000	ZSA Bethlehem	Bethlehemstrasse 191C	3018	Bern	Schutzraum	6		0	0	2363900	140'026
ZSA Bethlehemstrasse 191	1600/1218/5000	Parzelle 466, Kreis 6	Bethlehemstrasse	3018	Bern	Schutzraum	6	466	0	0	0	-
ZSA Bümplizstrasse	1600/1219/1000	ZSA Permanence	Bümplizstrasse 83A	3018	Bern	Schutzraum	6		0	0	593200	-
ZSA Murtenstrasse	1600/1220/1000	ZSA Messerlgrube	Murtenstrasse 190	3027	Bern	Schutzraum	6		0	0	2603300	-
ZSA Murtenstrasse	1600/1220/5000	Parzelle 4330, Kreis 6	Murtenstrasse	3027	Bern	Schutzraum	6	4330	1670	971800	0	-
ZSA Niederfeldweg	1600/1221/1000	ZSA Fussacker	Niederfeldweg 95	3020	Riedbach	Schutzraum	6		0	0	99300	-
ZSA Niederfeldweg	1600/1221/1001	ZSA Fussacker	Niederfeldweg 95A	3020	Riedbach	Schutzraum	6		0	0	20000	-
ZSA Niederfeldweg	1600/1221/1002	ZSA Fussacker	Niederfeldweg 95B	3020	Riedbach	Schutzraum	6		0	0	38600	-
ZSA Niederfeldweg	1600/1221/1003	ZSA Fussacker	Niederfeldweg 95C	3020	Riedbach	Schutzraum	6		0	0	38600	-
ZSA Niederfeldweg	1600/1221/1004	ZSA Fussacker	Niederfeldweg 95D	3020	Riedbach	Schutzraum	6		0	0	38600	-
ZSA Niederfeldweg	1600/1221/1005	ZSA Fussacker	Niederfeldweg 95E	3020	Riedbach	Schutzraum	6		0	0	0	-
ZSA Niederfeldweg	1600/1221/1006	ZSA Fussacker	Niederfeldweg 95F	3020	Riedbach	Schutzraum	6		0	0	0	-
ZSA Niederfeldweg	1600/1221/1007	ZSA Fussacker	Niederfeldweg 95G	3020	Riedbach	Schutzraum	6		0	0	0	-
ZSA Niederfeldweg	1600/1221/5000	Parzelle 4107, Kreis 6	Niederfeldweg	3020	Riedbach	Schutzraum	6	4107	7905	100030	0	-
Asylantenzentrum Halenbrücke	1600/1222/1000	KU Kirchindach	Bernstrasse 1	3037	Herrenschwanden	Durchgangszentrum	99		0	0	3088700	294'606
Asylantenzentrum Halenbrücke	1600/1222/5000	Parzelle 753	Bernstrasse	3037	Herrenschwanden	Durchgangszentrum	99	753	2609	708100	0	-
Wohnheim Schwanden	1600/1223/1000	WOH Schwanden	Schwanden 68	3054	Schüpfen	Wohnheime	99		0	0	2371300	174'185
Wohnheim Schwanden	1600/1223/1001	WOH Schwanden	Schwanden 68A	3054	Schüpfen	Wohnheime	99		0	0	37400	-
Wohnheim Schwanden	1600/1223/5000	Parzelle 3819	Schüpfen	3054	Schüpfen	Alterszentren	99	3819	0	371300	0	-
Bahnhofplatz / -unterführungen	1600/1224/1000	WC Bahnhofplatz 7A	Bahnhofplatz 7A	3011	Bern	Öffentliche WC-Anlage	9999		0	0	231600	184'209
Bahnhofplatz / -unterführungen	1600/1224/1001	WHA 206 Bahnhofpl 4 Baldachin	Bahnhofplatz 4	3011	Bern	Verkehrsbauten	9999		0	0	6067000	3'915'966
Bahnhofplatz / -unterführungen	1600/1224/1002	BRU Trinkbrunnen Bahnhofplatz	Bahnhofplatz 0	3011	Bern	Brunnen	9999	1376	0	0	0	-
Bahnhofplatz / -unterführungen	1600/1224/5000	Parzelle 1376, Kreis 1	Bahnhofplatz	3011	Bern	unbebautes Grundstück	9999	1376	0	0	0	-
Bundesgasse 38	1600/1225/1000	VG Bundesgasse	Bundesgasse 38	3001	Bern	Verwaltungsgebäude	1		0	0	21786100	1'567'631
Bundesgasse 38	1600/1225/5000	Parzelle 1079, Kreis 1	Bundesgasse	3001	Bern	Verwaltungsgebäude	1	1079	644	9551400	0	-
Velounterstand Schanzenpost	1600/1226/1000	VELO Bogenschützenstrasse	Bogenschützenstrasse	3011	Bern	Öffentliche Parkierungsanlagen	1		0	0	0	-
Engestrasse 114	1600/1228/1000	WH Wegmeisterschopf	Engestrasse 114	3004	Bern	Werkhof	2		0	0	49600	-
Velounterstand Siedlerstrasse	1600/1229/1000	VELO Sidlerstrasse	Sidlerstrasse	3012	Bern	Öffentliche Parkierungsanlagen	2		0	0	0	-
Werkhof Forsthaus Muesmatt	1600/1230/1000	WH Forsthaus	Murtenstrasse 94	3008	Bern	Werkhof	2		0	0	1125200	41'791
Werkhof Forsthaus Muesmatt	1600/1230/1001	WH Forsthaus	Murtenstrasse 94A	3008	Bern	Werkhof	2		0	0	995400	49'066
Werkhof Forsthaus Muesmatt	1600/1230/1002	WH Forsthaus	Murtenstrasse 94B	3008	Bern	Werkhof	2		0	0	66200	-
Werkhof Forsthaus Muesmatt	1600/1230/1003	WH Forsthaus	Murtenstrasse 94C	3008	Bern	Werkhof	2		0	0	622100	-
Werkhof Forsthaus Muesmatt	1600/1230/1004	WH Forsthaus	Murtenstrasse 94E	3008	Bern	Werkhof	2		0	0	88200	-
Werkhof Forsthaus Muesmatt	1600/1230/1005	WH Forsthaus	Murtenstrasse 94F	3008	Bern	Werkhof	2		0	0	386100	-
Werkhof Forsthaus Muesmatt	1600/1230/1006	WH Forsthaus	Murtenstrasse 94G	3008	Bern	Werkhof	2		0	0	55200	-
Werkhof Forsthaus Muesmatt	1600/1230/1007	WH Forsthaus	Murtenstrasse 94H	3008	Bern	Werkhof	2		0	0	33100	-
Werkhof Forsthaus Muesmatt	1600/1230/1008	WH Forsthaus	Murtenstrasse 96	3008	Bern	Werkhof	2		0	0	0	-
Werkhof Forsthaus Muesmatt	1600/1230/5000	Parzelle 2405, Kreis 2	Murtenstrasse	3008	Bern	Werkhof	2	2405	7382	5882760	0	-
Steinhölzlipark	1600/1231/1000	WHA 150 Dübystrasse Se	Schwarzenburgstrasse 59	3008	Bern	Verkehrsbauten	3		0	0	559800	27'610
Weissensteinstrasse 90	1600/1232/1000	WH Weissensteinstrasse	Weissensteinstrasse 90	3007	Bern	Werkhof	3		0	0	49700	-
Weissensteinstrasse 90	1600/1232/5000	Parzelle 3586, Kreis 3	Weissensteinstrasse	3007	Bern	Werkhof	3	3586	253	30500	0	-
Werkhof Freiburgstrasse	1600/1233/1000	WH Freiburgstrasse	Freiburgstrasse 151	3008	Bern	Werkhof	3		0	0	8273200	3'367'657
Werkhof Freiburgstrasse	1600/1233/1001	WH Freiburgstrasse	Freiburgstrasse 151B	3008	Bern	Werkhof	3		0	0	66200	-
Werkhof Freiburgstrasse	1600/1233/1002	WH Freiburgstrasse	Freiburgstrasse 151C	3008	Bern	Werkhof	3		0	0	44100	-
Werkhof Freiburgstrasse	1600/1233/5000	Parzelle 1996, Kreis 3	Freiburgstrasse	3008	Bern	Werkhof	3	1996	7300	6977100	0	-
Werkhof Schwarzenburgstrasse	1600/1234/1000	WH Schwarzenburgstrasse	Schwarzenburgstrasse 80	3097	Bern	Werkhof	3		0	0	441200	-
Wartehalle und Take Away Eigerplatz	1600/1235/1000	WHA Eigerplatz	Eigerplatz 3A	3007	Bern	Verkehrsbauten	3		0	0	1654600	1'120'385
Wartehalle und Take Away Eigerplatz	1600/1235/1001	Take Away Eigerplatz Dritte	Eigerplatz 3A	3007	Bern	Verkehrsbauten	3		0	0	1000	-
Egelsee	1600/1236/1000	WH Muristrasse	Muristrasse 21E	3006	Bern	Werkhof	4		0	0	2600000	239'756
Egelsee	1600/1236/1001	LV Muristrasse 21A	Muristrasse 21A	3006	Bern	nicht definiert	4		0	0	463900	1
Egelsee	1600/1236/1002	WC Egelsee	Muristrasse 21C	3006	Bern	Öffentliche WC-Anlage	4		0	0	139400	87'375
WH Schermen	1600/1237/1000	WH Schermen	Wölflistrasse 17	3006	Bern	Werkhof	4		0	0	5350000	9'203'917
WH Schermen	1600/1237/1001	WH Schermen	Wölflistrasse 17a	3006	Bern	Werkhof	4		0	0	6320700	-
WH Schermen	1600/1237/5000	Parzelle 4547, Kreis 4	Baurecht auf 4546/IV	3006	Bern	nicht definiert	4	4547	0	3581900	0	-
Grünfläche Haldenstrasse	1600/1238/1000	Garage	Jurastrasse 96	3014	Bern	Öffentliche Parkierungsanlagen	5		0	0	0	1
Grünfläche Haldenstrasse	1600/1238/5002	Parzelle 1519, Kreis 5	Wehrweg	3014	Bern	unbebautes Grundstück	5	1519	10691	21600	0	-
Grünfläche Haldenstrasse	1600/1238/5003	Parzelle 1564, Kreis 5	Jurastrasse	3014	Bern	unbebautes Grundstück	5	1564	3312	9900	0	-
Werkhof Löchligutweg	1600/1239/1000	WH Löchligutweg	Löchligutweg 3	3048	Worb	Werkhof	5		0	0	49700	-
Werkhof Oberweg	1600/1240/1000	WH Oberweg	Oberweg 5B	3013	Bern	Werkhof	5		0	0	106800	-
Feuerwehrmagazin N'bottigen	1600/1241/1000	MAG Niederbottigenweg	Niederbottigenweg 97	3018	Bern	Werkhof	6		0	0	124400	-
Feuerwehrmagazin N'bottigen	1600/1241/5000	Parzelle 989, Kreis 6	Niederbottigenweg	3018	Bern	Infrastrukturgebäude	6	989	129	29900	0	-
Feuerwehrmagazin N'bottigen	1600/1241/5001	Parzelle 1629, Kreis 6	Niederbottigenweg	3018	Bern	Infrastrukturgebäude	6	1629	51	0	0	-
Magazin TVS	1600/1242/1000	MAG Bümplizstrasse	Bümplizstrasse 136	3018	Bern	Infrastrukturgebäude	6		0	0	149400	1
Mühledorfstrasse 17	1600/1243/1000	PP Mühledorfstrasse 17	Baurecht auf 3975/VI	3018	Bern	Öffentliche Parkierungsanlagen	6		0	0	1000	-
Park Stöckacker	1600/1244/1000	Bernstrasse 18E	Bernstrasse 18E	3018	Bern	Öffentliche Parkierungsanlagen	6		0	0	31200	-
Park Stöckacker	1600/1244/5000	Parzelle 1820, Kreis 6	Bernstrasse	3018	Bern	Öffentliche Parkierungsanlagen	6	1820	336	13000	0	-
Velounterstand Bachmätteli	1600/1245/1000	VELO Bachmätteli	Bottigenstrasse	3018	Bern	Öffentliche Parkierungsanlagen	6		0	0	0	-
Velounterstand Bümpliz	1600/1246/1000	VELO Bottigenstrasse Bümpliz	Bottigenstrasse	3018	Bern	Öffentliche Parkierungsanlagen	6		0	0	0	-
Velounterstand Waldmannstrasse	1600/1247/1000	VELO Waldmannstrasse	Waldmannstrasse	3027	Bern	Öffentliche Parkierungsanlagen	6		0	0	0	-
Werkhof Fellerstrasse	1600/1248/1000	WH Fellerstrasse	Fellerstrasse 13	3027	Bern	Werkhof	6		0	0	1820100	71'947
Werkhof Fellerstrasse	1600/1248/1001	WH Fellerstrasse	Fellerstrasse 13A	3027	Bern	Werkhof	6		0	0	1897300	75'696
Werkhof Fellerstrasse	1600/1248/1002	WH Fellerstrasse	Fellerstrasse 13B	3027	Bern	Werkhof	6		0	0	110300	-
Werkhof Fellerstrasse	1600/1248/1003	WH Fellerstrasse	Fellerstrasse 13C	3027	Bern	Werkhof	6		0	0	772200	2'654'642
Werkhof Fellerstrasse	1600/1248/1004	WH Fellerstrasse	Fellerstrasse 13E	3027	Bern	Werkhof	6		0	0	4037300	-
Werkhof Fellerstrasse	1600/1248/5000	Parzelle 3529, Kreis 6	Fellerstrasse	3027	Bern	Werkhof	6	3529	5738	4084600	0	-
Werkhof Statthalterstrasse	1600/1249/1000	WH Statthalterstrasse	Statthalterstrasse 102	3018	Bern	Werkhof	6		0	0	124400	1
Werkhof Statthalterstrasse	1600/1249/5000	Parzelle 2662, Kreis 6	Statthalterstrasse	3018	Bern	Werkhof	6	2662	4176	304220	0	1
Velounterstand Egghölzli	1600/1250/1000	Worbstrasse	Worbstrasse	3074	Muri b. Bern	Öffentliche Parkierungsanlagen	99		0	0	0	-
Kleine Schanze	1600/1251/1000	WC Kleine Schanze	Bundesgasse 7A	3003	Bern	Öffentliche WC-Anlage	1		0	0	24800	-
Münsterplattform	1600/1252/1000	Münstermauer	Münsterplattform	3011	Bern	nicht definiert	1		0	0	0	-
Münsterplattform	1600/1252/1001	Pavillon West	Münsterplattform 9	3011	Bern	Gastronomie und Camping	1		0	0	735700	1'615'861
Münsterplattform	1600/1252/1003	WC Münsterplattform	Münsterplatz 3B	3011	Bern	Öffentliche WC-Anlage	1		0	0	435500	-

Abrechnungskreis Bezeichnung	Gebäude	Bezeichnung	Strasse	PLZ	Ortschaft	Kategorie	Kreis	Parzelle-Nr.	Parzellen grösse m <sup>2</sup>	Antlicher Wert CHF	GVB-Wert CHF	Buchwerte CHF
Münsterplattform	1600/1252/1004	BRU 037 Löschbrunnen	Münsterplattform	3011	Bern	Brunnen	1		0	0	0	-
WC Casinoplatz	1600/1253/1000	ZM WC Casinoplatz	Casinoplatz 6	3011	Bern	Öffentliche WC-Anlage	1		0	0	4412400	-
WC Casinoplatz	1600/1253/5000	Parzelle 615, Kreis 1	Casinoplatz	3011	Bern	Öffentliche WC-Anlage	1	615	231	1274400	0	-
Ruine Grasburg	1600/1254/1000	Ruine Grasburg	Weiermattholz 162L	3150	Schwarzenburg	Kunstabauten	2		0	0	1000	996'316
Ruine Grasburg	1600/1254/5000	Parzelle 45	Weiermattholz	3150	Schwarzenburg	Brunnen	2	45	178857	46130	0	-
Schützenmatt	1600/1255/1000	WC Schützenmatt Kubus	Neubrückstrasse / Bollwerk 2	3012	Bern	Öffentliche WC-Anlage	2		0	0	290100	184'084
Schützenmatt	1600/1255/1001	WC Frauenpissor Schützenmatt	Neubrückstrasse 2	3012	Bern	Öffentliche WC-Anlage	2		0	0	0	90'610
Schützenmatt	1600/1255/5000	Parzelle 2109, Kreis 2	Schützenmattstrasse/Bollwerk	3012	Bern	Entsorgungshof	2	2109	5393	1953700	0	-
Schützenmatt	1600/1255/5001	unselbstständiges Baurecht	Baurecht auf 2661/II	3012	Bern	Treffpunkte	2	2661	0	0	0	-
Grünfläche Freiburgstrasse	1600/1256/1000	WC Freiburgstrasse	Freiburgstrasse 80	3008	Bern	Öffentliche WC-Anlage	3		0	0	28900	-
Grünfläche Freiburgstrasse	1600/1256/5000	Parzelle 1957, Kreis 3	Freiburgstrasse	3008	Bern	Öffentliche WC-Anlage	3	1957	1070	460	0	-
Güterstrasse 20	1600/1257/1000	Güterstrasse 20	Güterstrasse 20	3008	Bern	Wohnheime	3		0	0	1741900	382'734
Güterstrasse 20	1600/1257/1001	Güterstrasse 20A	Güterstrasse 20A	3008	Bern	Öffentliche Parkieranlagen	3		0	0	67200	-
Güterstrasse 20	1600/1257/5000	Parzelle 3518, Kreis 3	Güterstrasse	3008	Bern	Wohnheime	3	3518	624	1619200	0	1
Marzillipark	1600/1258/1000	WC Dalmazbrücke	Aarstrasse 99a	3000	Bern	Öffentliche WC-Anlage	3		0	0	115700	70'458
Schwarztorstrasse 71	1600/1259/1000	VG Schwarztorstrasse	Schwarztorstrasse 71	3007	Bern	Verwaltungsgebäude	3		0	0	15829400	8'327'863
Schwarztorstrasse 71	1600/1259/5000	Parzelle 319, Kreis 3	Schwarztorstrasse	3007	Bern	Verwaltungsgebäude	3	319	2340	16453100	0	2'824'858
WC Hopfengut (Cäcilienplatz)	1600/1260/1000	WC Hopfengut Cäcilienplatz	Balderstrasse 33	3000	Bern	Öffentliche WC-Anlage	3		0	0	44100	29'356
Familiengärten Löchlighut	1600/1261/1000	Pumpstation Löchlighut	Löchlighut 61	3014	Bern	Infrastrukturgebäude	5		0	0	1000	-
Familiengärten Löchlighut	1600/1261/1001	KA Werkstätte/Büro Löchlighut	Löchlighut 71A	3014	Bern	Werkhof	5		0	0	1650000	424'458
Familiengärten Löchlighut	1600/1261/1002	SGB Löchlighut	Löchlighut 71B	3014	Bern	Grünflächen	5		0	0	37400	2'371
Gasreglerstation	1600/1262/1000	Ehem. Gasreglerstation Beunden	Kaserenstrasse 33	3014	Bern	Infrastrukturgebäude	5		0	0	121900	-
Weidmattweg 1 + 3	1600/1263/1000	Wohnhaus Nr. 1	Weidmattweg 1	3018	Bern	Wohnheime	6		0	0	1356800	494'061
Weidmattweg 1 + 3	1600/1263/1001	Wohnhaus Nr. 3	Weidmattweg 3	3018	Bern	Wohnheime	6		0	0	1356800	494'061
Weidmattweg 1 + 3	1600/1263/5000	Parzelle 1564, Kreis 6	Weidmattweg 1	3018	Bern	Wohnheime	6	1564	456	967100	0	136'800
Weidmattweg 1 + 3	1600/1263/5001	Parzelle 1565, Kreis 6	Weidmattweg 3	3018	Bern	Wohnheime	6	1565	473	967100	0	141'900
Bauten Schwyzerstärweg	1600/1264/5000	Parzelle 1209, Kreis 2	Schwyzerstärweg	3012	Bern	nicht definiert	2	1209	12161	235090	0	1
Standplatz für Fahrende	1600/1265/1000	Riedbachstr. 190A, Im Buech	Riedbachstrasse 190A	3020	Riedbach	Infrastrukturgebäude	6		0	0	55200	-
Standplatz für Fahrende	1600/1265/5000	Parzelle 4682, Kreis 6	Riedbachstrasse (Holzacker)	3020	Riedbach	Standplatz	6	4682	15266	2409800	0	-
Junkerngasse	1600/1266/5000	Parzelle 174, Kreis 1	Junkerngasse	3011	Bern	Gastronomie und Camping	1	174	170	879900	0	1
Magazin Brunnengasse 33	1600/1267/5000	LV Parzelle 1525, Kreis 1	Brunngasse	3011	Bern	Infrastrukturgebäude	1	1525	24	2800	0	-
Atelier Laupenstrasse 60	1600/1268/5000	Parzelle 3271, Kreis 3	Laupenstrasse	3008	Bern	Öffentliche WC-Anlage	3	3271	285	49600	0	-
Werkhof Goumoënsstrasse	1600/1269/1000	WH Goumoënsstrasse	Goumoënsstrasse 60	3007	Bern	Werkhof	3		0	0	74600	-
Werkhof Goumoënsstrasse	1600/1269/5000	Parzelle 2856, Kreis 3	Goumoënsstrasse	3007	Bern	Werkhof	3	2856	5135	329880	0	-
Murtenstrasse 169	1600/1271/1000	Beachcenter Bern	Murtenstrasse 169	3027	Bern	nicht definiert	3		0	0	0	-
Sammel-WE BRU	1600/1272/1000	Dorfbrunnen Gäbelbach	Weiermattstrasse 40	3011	Bern	Brunnen	0		0	0	0	-
Sammel-WE BRU	1600/1272/1001	BRU 031 Zähringerbrunnen	Kramgasse	3011	Bern	Brunnen	0		0	0	0	94'261
Sammel-WE BRU	1600/1272/1002	BRU 031A Zähringer-Nebenb	Kramgasse	3011	Bern	Brunnen	0		0	0	0	-
Sammel-WE BRU	1600/1272/1003	BRU 032 Simsonbrunnen	Kramgasse	3011	Bern	Brunnen	0		0	0	0	50'526
Sammel-WE BRU	1600/1272/1004	BRU 009 Anna Seilerbrunnen	Marktgasse	3011	Bern	Brunnen	0		0	0	0	-
Sammel-WE BRU	1600/1272/1005	BRU 009A Anna Seiler-Nebenb	Marktgasse	3011	Bern	Brunnen	0		0	0	0	-
Sammel-WE BRU	1600/1272/1006	BRU 008 Schützenbrunnen	Marktgasse	3011	Bern	Brunnen	0		0	0	0	-
Sammel-WE BRU	1600/1272/1007	BRU 034 Gerechtigkeitsbrunnen	Gerechtigkeitsgasse	3011	Bern	Brunnen	0		0	0	0	67'379
Sammel-WE BRU	1600/1272/1008	BRU 034A Gerechtigkeits-Nebenb	Gerechtigkeitsgasse	3011	Bern	Brunnen	0		0	0	0	-
Sammel-WE BRU	1600/1272/1009	BRU 018 Riffyllbrunnen	Aarberggasse	3011	Bern	Brunnen	0		0	0	0	-
Sammel-WE BRU	1600/1272/1010	BRU 007 Kindlifresserbrunnen	Kornhausplatz	3011	Bern	Brunnen	0		0	0	0	-
Sammel-WE BRU	1600/1272/1011	BRU 007A Kindlifresser-Nebenb	Kornhausplatz	3011	Bern	Brunnen	0		0	0	0	-
Sammel-WE BRU	1600/1272/1012	BRU 050 Läuferbrunnen	Läuferplatz	3011	Bern	Brunnen	0		0	0	0	90
Sammel-WE BRU	1600/1272/1013	BRU 050A Läufer-Nebenbrunnen	Läuferplatz	3011	Bern	Brunnen	0		0	0	0	-
Sammel-WE BRU	1600/1272/1014	BRU 038 Mosesbrunnen	Münsterplatz	3011	Bern	Brunnen	0		0	0	0	-
Sammel-WE BRU	1600/1272/1015	BRU 045 Vennenbrunnen	Rathausplatz	3011	Bern	Brunnen	0		0	0	0	-
Sammel-WE BRU	1600/1272/1016	BRU 011 Pfyfferbrunnen	Spitalgasse	3011	Bern	Brunnen	0		0	0	0	131'008
Sammel-WE BRU	1600/1272/1017	BRU 046 Kronenbrunnen	Postgasse	3011	Bern	Brunnen	0		0	0	0	-
Sammel-WE BRU	1600/1272/1018	BRU 047 Maybrunnen	Postgasse	3011	Bern	Brunnen	0		0	0	0	-
Sammel-WE BRU	1600/1272/1019	BRU 036 Bubenbergrunnen	Junkerngasse	3011	Bern	Brunnen	0		0	0	0	-
Sammel-WE BRU	1600/1272/1020	BRU 055 Badgassbrunnen	Badgasse	3011	Bern	Brunnen	0		0	0	0	-
Sammel-WE BRU	1600/1272/1021	BRU 052 Gerbergassbrunnen	Gerbergasse	3011	Bern	Brunnen	0		0	0	0	-
Sammel-WE BRU	1600/1272/1022	BRU 043 Trinkb. Rathausgasse	Rathausgasse	3011	Bern	Brunnen	0		0	0	0	-
Sammel-WE BRU	1600/1272/1023	BRU 033 Kreuzgassbrunnen	Kramgasse	3011	Bern	Brunnen	0		0	0	0	72'022
Sammel-WE BRU	1600/1272/1024	BRU 033A Kreuzgass-Nebenb	Kramgasse	3011	Bern	Brunnen	0		0	0	0	-
Sammel-WE BRU	1600/1272/1025	BRU 039 Herrengassbrunnen	Herregasse	3011	Bern	Brunnen	0		0	0	0	-
Sammel-WE BRU	1600/1272/1026	BRU 021 Lindenbrunnen	Zeughausgasse	3011	Bern	Brunnen	0		0	0	0	-
Sammel-WE BRU	1600/1272/1027	BRU 015 Brunnen Neugasse	Neugasse	3011	Bern	Brunnen	0		0	0	0	-
Sammel-WE BRU	1600/1272/1028	BRU 019 Brunnen Speichergasse	Speichergasse	3011	Bern	Brunnen	0		0	0	0	-
Sammel-WE BRU	1600/1272/1029	BRU 041 Brunnengassbrunnen	Brunngasse	3011	Bern	Brunnen	0		0	0	0	-
Sammel-WE BRU	1600/1272/1030	BRU 053 Mühlenplatzbrunnen	Mühlenplatz	3011	Bern	Brunnen	0		0	0	0	-
Sammel-WE BRU	1600/1272/1031	BRU 171 Schützenmattstrassb	Schützenmattstrasse	3011	Bern	Brunnen	0		0	0	0	-
Sammel-WE BRU	1600/1272/1032	BRU 226 Brunnen ehem. Scheune	Engerain	3011	Bern	Brunnen	0		0	0	0	-
Sammel-WE BRU	1600/1272/1033	BRU 133 Laupenstrassbrunnen	Laupenstrasse	3011	Bern	Brunnen	0		0	0	0	-
Sammel-WE BRU	1600/1272/1034	BRU 225 B Platzgestaltung	Mühlemattstrasse	3011	Bern	Brunnen	0		0	0	0	-
Sammel-WE BRU	1600/1272/1035	BRU 017 Trinkb Aarberggasse	Aarberggasse	3011	Bern	Brunnen	0		0	0	0	-
Sammel-WE BRU	1600/1272/1036	BRU 062 Altenbergrunnen	Altenbergstrasse	3011	Bern	Brunnen	0		0	0	0	-
Sammel-WE BRU	1600/1272/1037	BRU 274 B Autobahnüberdeck. N6	Amietstrasse	3011	Bern	Brunnen	0		0	0	0	-
Sammel-WE BRU	1600/1272/1038	BRU 010 Bärenbrunnen	Bärenplatz	3011	Bern	Brunnen	0		0	0	0	-
Sammel-WE BRU	1600/1272/1039	BRU 146 Kullbrunnen	Belp- / Schwarztorstrasse	3011	Bern	Brunnen	0		0	0	0	-
Sammel-WE BRU	1600/1272/1040	BRU 196 Dorfplatz Bümpiz	Bernstrasse	3011	Bern	Brunnen	0		0	0	0	60'597
Sammel-WE BRU	1600/1272/1041	BRU 284 Brunnen	Kaserenstrasse	3011	Bern	Brunnen	0		0	0	0	-
Sammel-WE BRU	1600/1272/1042	BRU 197 Rehbrunnen	Brünnenstrasse	3011	Bern	Brunnen	0		0	0	0	-
Sammel-WE BRU	1600/1272/1043	BRU 042 Stettbrunnen	Brunngasshalde	3011	Bern	Brunnen	0		0	0	0	-
Sammel-WE BRU	1600/1272/1044	BRU 222 Nischenbrunnen Hopfgut	Brunnmattstrasse	3011	Bern	Brunnen	0		0	0	0	-
Sammel-WE BRU	1600/1272/1045	BRU 132 B Effingerstrasse	Effinger- / Brunnmattstrasse	3011	Bern	Brunnen	0		0	0	0	-
Sammel-WE BRU	1600/1272/1046	BRU 022 Trinkbrunnen Amthaus	Ferdinand-Hodlerstrasse	3011	Bern	Brunnen	0		0	0	0	-
Sammel-WE BRU	1600/1272/1047	BRU 137 Trinkbrunnen	Freiburg- / Friedbühlstrasse	3011	Bern	Brunnen	0		0	0	0	-
Sammel-WE BRU	1600/1272/1048	BRU 178 Trinkb Pauluskirche	Freiestrasse	3011	Bern	Brunnen	0		0	0	0	-
Sammel-WE BRU	1600/1272/1049	BRU 268 Hans-Spychem-B	Gäbelbachweg	3011	Bern	Brunnen	0		0	0	0	-
Sammel-WE BRU	1600/1272/1050	BRU 096 Trinkbrunnen	Helvetiaplatz	3011	Bern	Brunnen	0		0	0	0	-

Abrechnungskreis Bezeichnung	Gebäude	Bezeichnung	Strasse	PLZ	Ortschaft	Kategorie	Kreis	Parzelle-Nr.	Parzellen grösse m <sup>2</sup>	Antlicher Wert CHF	GVB-Wert CHF	Buchwerte CHF
Sammel-WE BRU	1600/1272/1051	BRU 001 Widmannbrunnen	Hirschengraben	3011	Bern	Brunnen	9999		0	0	0	-
Sammel-WE BRU	1600/1272/1052	BRU S01 Bauernhaus	Holligenstrasse	3011	Bern	Brunnen	9999		0	0	0	-
Sammel-WE BRU	1600/1272/1053	BRU 212 Stadtbibliothekbrunnen	Hotelgasse / Münsterergasse	3011	Bern	Brunnen	9999		0	0	0	-
Sammel-WE BRU	1600/1272/1054	BRU 108 B Spielplatz Jolimont	Jolimontstrasse	3011	Bern	Brunnen	9999		0	0	0	-
Sammel-WE BRU	1600/1272/1055	BRU 111 Trinkb Dählhölzliwald	Jubiläumplatz	3011	Bern	Brunnen	9999		0	0	0	-
Sammel-WE BRU	1600/1272/1056	BRU 035 Trinkb Junkergasse	Junkergasse	3011	Bern	Brunnen	9999		0	0	0	-
Sammel-WE BRU	1600/1272/1057	BRU 006 Gerbergrabenbrunnen	Casinoplatz	3011	Bern	Brunnen	9999		0	0	0	-
Sammel-WE BRU	1600/1272/1058	BRU 093 Marzilbrunnen	Marzilstrasse / Aarstrasse	3011	Bern	Brunnen	9999		0	0	0	-
Sammel-WE BRU	1600/1272/1059	BRU 051 Mattenegebrunnen	Mattenege	3011	Bern	Brunnen	9999		0	0	0	-
Sammel-WE BRU	1600/1272/1060	BRU 143 B Monbijou / Morillon	Monbijou- / Morillonstrasse	3011	Bern	Brunnen	9999		0	0	0	-
Sammel-WE BRU	1600/1272/1061	BRU 160 Brunnen in Grünanlage	Mühlemattstrasse	3011	Bern	Brunnen	9999		0	0	0	-
Sammel-WE BRU	1600/1272/1062	BRU 172 Henkerbrunnlein	Neubrückstrasse	3011	Bern	Brunnen	9999		0	0	0	-
Sammel-WE BRU	1600/1272/1063	BRU 048 Nischenbrunnen Nydegg	Nydeggstalden	3011	Bern	Brunnen	9999		0	0	0	-
Sammel-WE BRU	1600/1272/1064	BRU 044 Konservatoriumsbrunnen	Rathausgasse	3011	Bern	Brunnen	9999		0	0	0	-
Sammel-WE BRU	1600/1272/1065	BRU 141 Steinhölzlibrunnen	Schwarzenburg- / Dubystrasse	3011	Bern	Brunnen	9999		0	0	0	-
Sammel-WE BRU	1600/1272/1066	BRU 200 B Kinderspielplatz A-D	Tschamergut	3011	Bern	Brunnen	9999		0	0	0	-
Sammel-WE BRU	1600/1272/1067	BRU 201 Dorfb bei Ladenzentrum	Tschamergut	3011	Bern	Brunnen	9999		0	0	0	-
Sammel-WE BRU	1600/1272/1068	BRU 205 Liecht-Gedenkbrunnen	Tschamergut	3011	Bern	Brunnen	9999		0	0	0	-
Sammel-WE BRU	1600/1272/1069	BRU 072 Brunnen BKW	Viktoriaplatz	3011	Bern	Brunnen	9999		0	0	0	-
Sammel-WE BRU	1600/1272/1070	BRU 016 Fischerbrunnen	Waisenhausplatz	3011	Bern	Brunnen	9999		0	0	0	-
Sammel-WE BRU	1600/1272/1071	BRU 016A Fischer-Nebenbrunnen	Waisenhausplatz	3011	Bern	Brunnen	9999		0	0	0	-
Sammel-WE BRU	1600/1272/1072	BRU 024 Oppenheimbrunnen	Waisenhausplatz	3011	Bern	Brunnen	9999		0	0	0	-
Sammel-WE BRU	1600/1272/1073	BRU 213 Tschamergutbrunnen	Waldmannstrasse	3011	Bern	Brunnen	9999		0	0	0	-
Sammel-WE BRU	1600/1272/1074	BRU 145 Münzstadbrunnen	Ziegler- / Schwarztorstasse	3011	Bern	Brunnen	9999		0	0	0	-
Sammel-WE BRU	1600/1272/1075	BRU 234 Pissoirb Zytglogge	Zytgoggelaube	3011	Bern	Brunnen	9999		0	0	1000	-
Sammel-WE BRU	1600/1272/1076	BRU 063 Brunnen Nischenweg	Nischenweg 4	3011	Bern	Brunnen	9999		0	0	37400	-
Sammel-WE BRU	1600/1272/1077	BRU 054 Schifffländtebrunnen	Schifflaube	3011	Bern	Brunnen	9999		0	0	0	-
Sammel-WE BRU	1600/1272/1078	BRU 265 Brunnen Bahnhofplatz	Lagerhausweg	3011	Bern	Brunnen	9999		0	0	0	-
Sammel-WE BRU	1600/1272/1079	BRU 023 Schwanengassbrunnen	Schwanengasse	3011	Bern	Brunnen	9999		0	0	0	-
Sammel-WE BRU	1600/1272/1080	BRU 157 Künigsbrunnen	Brunnmattstrasse	3011	Bern	Brunnen	9999		0	0	0	-
Sammel-WE BRU	1600/1272/1081	BRU 076 Vogelbrunnen	Dändlikerweg	3011	Bern	Brunnen	9999		0	0	0	-
Sammel-WE BRU	1600/1272/1082	BRU Le-Corbusier	Le-Corbusier-Platz	3011	Bern	Brunnen	9999		0	0	0	-
Sammel-WE BRU	1600/1272/1083	BRU 139 Könizbergwald	Holligenstrasse	3011	Bern	Brunnen	9999		0	0	0	-
Sammel-WE BRU	1600/1272/1084	BRU 176 Länggassbrunnen	Halenstrasse/Bremgartenstrasse	3011	Bern	Brunnen	9999		0	0	0	-
Sammel-WE BRU	1600/1272/1085	BRU 174 Engebrunnen	Innere Enge/Aussere Enge	3011	Bern	Brunnen	9999		0	0	0	-
Sammel-WE BRU	1600/1272/1086	BRU 140 Brunnen beim Reservoir	Könizberg unterhalb Reservoir	3011	Bern	Brunnen	9999		0	0	0	-
Sammel-WE BRU	1600/1272/1087	BRU 131 Fuchsbrunnen	Steinhölzliwald	3011	Bern	Brunnen	9999		0	0	0	-
Sammel-WE BRU	1600/1272/1088	BRU 179 Studerteinbrunnen	Studerstrasse	3011	Bern	Brunnen	9999		0	0	0	-
Sammel-WE BRU	1600/1272/1089	BRU 276 bei Rest. Sternen	Bümpfstrasse	3011	Bern	Brunnen	9999		0	0	0	-
Sammel-WE BRU	1600/1272/1090	BRU 287 Wasserspiel	Rosalia-Wenger-Platz	3011	Bern	Brunnen	9999		0	0	0	-
Sammel-WE BRU	1600/1272/1091	BRU 288 Trinkbrunnen	Wankdorfallee 4a	3011	Bern	Brunnen	9999		0	0	0	-
Sammel-WE BRU	1600/1272/1092	BRU 289 Trinkbrunnen	Hilfikerstrasse 1	3011	Bern	Brunnen	9999		0	0	0	-
Sammel-WE BRU	1600/1272/1093	BRU 290 Trinkbrunnen	Wankdorfallee	3011	Bern	Brunnen	9999		0	0	0	-
Sammel-WE BRU	1600/1272/1094	BRU 291 Trinkbrunnen	Wankdorfallee	3011	Bern	Brunnen	9999		0	0	0	-
Sammel-WE BRU	1600/1272/1095	BRU 292 Trinkbrunnen	Wankdorfallee	3011	Bern	Brunnen	9999		0	0	0	-
Sammel-WE BRU	1600/1272/1096	BRU 099 Wasserschloss	Thunplatz 1	3005	Bern	Brunnen	9999		0	0	4280000	-
Sammel-WE BRU	1600/1272/1097	BRU 110 WWF-Brunnen	Tierparkweg	3005	Bern	Brunnen	9999		0	0	0	-
Sammel-WE BRU	1600/1272/1098	BRU 220 Trinkbrunnen	Tierparkweg	3005	Bern	Brunnen	9999		0	0	0	-
Sammel-WE BRU	1600/1272/1099	BRU 267 Brunnen westl. Mauer	Brünnenstrasse	3027	Bern	Brunnen	9999		0	0	0	-
Sammel-WE BRU	1600/1272/1100	BRU 282 Brunnen Spielplätze	Mädertgutstrasse	3018	Bern	Brunnen	9999		0	0	0	-
Sammel-WE BRU	1600/1272/1101	BRU 184 Lebensbrunnen	Grosse Schanze	3000	Bern	Brunnen	9999		0	0	0	355'083
Sammel-WE BRU	1600/1272/1102	BRU Rappardplatz	Rappardplatz 1	3008	Bern	Brunnen	9999		0	0	0	-
Sammel-WE BRU	1600/1272/1103	BRU Trinkbrunnen b. Wasserspiel	Rosalia-Wenger-Platz	3011	Bern	Brunnen	9999	3072	0	0	0	-
Sammel-WE BRU	1600/1272/1104	BRU Brunnen Breitenrainplatz	Breitenrainplatz	3014	Bern	Brunnen	9999	2991	0	0	0	-
Sammel-WE BRU	1600/1272/1105	BRU Brunnen Holligerplatz	Holligerplatz	3008	Bern	Brunnen	9999	4112	0	0	0	-
Sammel-WE BRU	1600/1272/1106	Trinkbrunnen Parzelle 3875, Kreis 3 (Brunnen 24	Eigerplatz	3011	Bern	Brunnen	9999		0	0	0	-
Sammel-WE BRU	1600/1272/1107	Rundes grünes Wasserbecken, nahe Eigerplatz	Eigerplatz	3011	Bern	Brunnen	9999		0	0	0	-
Sammel-WE BRU	1600/1272/5000	Parzelle 16, Kreis 3	Laupenstrasse	3011	Bern	Brunnen	9999	16	41	0	0	-
Sammel-WE BRU	1600/1272/5001	Parzelle 915, Kreis 5	Nischenweg	3011	Bern	Brunnen	9999	915	22	45000	0	-
Sammel-WE Denkmäler	1600/1273/1000	Denkmal Diana	Monbijoustrasse	3005	Bern	Kunstabauten	9999		0	0	1000	-
Sammel-WE Denkmäler	1600/1273/1001	Denkmal von Erlach	Grabenpromenade	3005	Bern	Kunstabauten	9999		0	0	1000	-
Sammel-WE Denkmäler	1600/1273/1002	Denkmal Bubenberg	Hirschengraben	3005	Bern	Kunstabauten	9999		0	0	1000	-
Sammel-WE Denkmäler	1600/1273/1003	Denkmal Zähringer	Nydegghof	3005	Bern	Kunstabauten	9999		0	0	1000	-
Sammel-WE Denkmäler	1600/1273/1004	Denkmal von Werdt	Klosterlistuz	3005	Bern	Kunstabauten	9999		0	0	1000	-
Sammel-WE Ruinen	1600/1274/1000	Römische Ruinen / Römerbad	Reichenbachstrasse 166	3004	Bern	Kirchenbauteil	9999		0	0	112000	-
Sammel-WE Ruinen	1600/1274/1001	Römertheater Engehalsinsel	Reichenbachstrasse	3004	Bern	Kunstabauten	9999		0	0	0	-
Sammel-WE Ruinen	1600/1274/5001	Parzelle 1305, Kreis 2	Rychebachwald	3004	Bern	Brunnen	9999	1305	690276	0	0	-
Sammel-WE Ruinen	1600/1274/5003	LV Parzelle 2270, Kreis 2 (E3 Zusatz Reichenba	Reichenbachstrasse	3004	Bern	unbebautes Grundstück	9999	2270	22478	7450	0	-
Sammel-WE SGB_Engel Hansjürg	1600/1275/1001	BRU 147 Florabrunnen	Sulgeneck- / Schwarztorstasse	3011	Bern	Brunnen	9999		0	0	0	-
Sammel-WE Trafostationen	1600/1276/1000	Trafostation Nr. 1052	Bundesgasse	3000	Bern	Infrastrukturgebäude	9999		0	0	0	-
Sammel-WE Trafostationen	1600/1276/1001	Trafostation Nr. 1071	Stadttheater	3000	Bern	Infrastrukturgebäude	9999		0	0	0	-
Sammel-WE Trafostationen	1600/1276/1002	Trafostation Nr. 4027	Tierpark Dählhölzli	3000	Bern	Infrastrukturgebäude	9999		0	0	0	-
Sammel-WE Trafostationen	1600/1276/1003	Trafostation Nr. 5072	Eisstadion Allmend I	3000	Bern	Infrastrukturgebäude	9999		0	0	0	-
Sammel-WE Trafostationen	1600/1276/1004	Trafostation Nr. 5079	Wylerbad	3000	Bern	Infrastrukturgebäude	9999		0	0	0	-
Sammel-WE Trafostationen	1600/1276/1005	Trafostation Nr. 5116	Sporthalle Wankdorf	3000	Bern	Infrastrukturgebäude	9999		0	0	0	-
Sammel-WE Trafostationen	1600/1276/1006	Trafostation Nr. 6081	Weyermannshausbad	3000	Bern	Infrastrukturgebäude	9999		0	0	0	-
Sammel-WE Trafostationen	1600/1276/1007	Trafostation Nr. 6092	Pumpwek Holenacker	3000	Bern	Infrastrukturgebäude	9999		0	0	0	-
Sammel-WE WC	1600/1277/1000	WC Bühlplatz	Bühlplatz 1A	3000	Bern	Öffentliche WC-Anlage	9999		0	0	223900	-
Sammel-WE WC	1600/1277/1001	WC Bierhübeli	Engestrasse 2	3000	Bern	Öffentliche WC-Anlage	9999		0	0	62200	-
Sammel-WE WC	1600/1277/1002	WC Bernstrasse Bienzgut	Bernstrasse 77B	3000	Bern	Öffentliche WC-Anlage	9999		0	0	0	-
Sammel-WE WC	1600/1277/1003	WC Fricktreppe (kein WC mehr; Anlage rückgeb	Fricktreppe 12	3000	Bern	Öffentliche WC-Anlage	9999		0	0	17300	-
Sammel-WE WC	1600/1277/1004	WC Nydeggtreppe	Gerbergasse 2	3000	Bern	Öffentliche WC-Anlage	9999		0	0	55200	-
Sammel-WE WC	1600/1277/1005	WC Bibliothekgässli	Münstergasse 59	3000	Bern	Öffentliche WC-Anlage	9999		0	0	0	-
Sammel-WE WC	1600/1277/1006	WC Grosse Schanze	Grosse Schanze	3000	Bern	Öffentliche WC-Anlage	9999		0	0	0	-
Sammel-WE WC	1600/1277/1007	WC S-Bahnhof	Max-Daetwyler-Platz 6	3014	Bern	Öffentliche WC-Anlage	9999		0	0	77200	-
Sammel-WE WC	1600/1277/1008	WC Tierpark Dählhölzli	Tierparkweg 2B	3000	Bern	Öffentliche WC-Anlage	9999		0	0	0	-

Abrechnungskreis Bezeichnung	Gebäude	Bezeichnung	Strasse	PLZ	Ortschaft	Kategorie	Kreis	Parzelle-Nr.	Parzellen grösse m <sup>2</sup>	Antlicher Wert CHF	GVB-Wert CHF	Buchwerte CHF
Sammel-WE WC	1600/1277/1009	WC Helvetiaplatz	Helvetiaplatz 3A	3000	Bern	Öffentliche WC-Anlage	9999		0	0	0	-
Sammel-WE WC	1600/1277/1010	WC Guisanplatz	Mingerstrasse 2	3000	Bern	Öffentliche WC-Anlage	9999		0	0	0	-
Sammel-WE WC	1600/1277/1011	WC Mühlenplatz	Mühlenplatz 18a	3011	Bern	Öffentliche WC-Anlage	9999		0	0	330900	292'683
Sammel-WE WC	1600/1277/1012	WC Bachmättel	Böttigenstrasse 1a	3018	Bern	Öffentliche WC-Anlage	9999		0	0	386100	-
Sammel-WE WC	1600/1277/1013	WC Holenacker	Holenackerplatz 1	3027	Bern	Öffentliche WC-Anlage	9999		0	0	386100	-
Sammel-WE WC	1600/1277/1014	WC Ausserholligen	Freiburgstrasse 153B	3008	Bern	Öffentliche WC-Anlage	9999		0	0	386100	137'958
Sammel-WE WC	1600/1277/1015	ZM WC Rathausparking	Postgasshalde 50	3011	Bern	Öffentliche WC-Anlage	9999		0	0	0	-
Sammel-WE WC	1600/1277/1016	ZM WC Altes Tramdepot	Grosser Muristalden 6	3000	Bern	Öffentliche WC-Anlage	9999		0	0	0	-
Sammel-WE WC	1600/1277/1017	ZM WC und WH Waisenhausplatz/METRO	Waisenhausplatz 19	3000	Bern	Werkhof	9999		0	0	0	20'788
Sammel-WE WC	1600/1277/1018	ZM WC Postpark	Schanzenstrasse 5	3011	Bern	Öffentliche WC-Anlage	9999		0	0	0	-
Sammel-WE WC	1600/1277/1019	WC Platanen-/Innenhof Uni Tobler	Gerchweg 32	3012	Bern	Öffentliche WC-Anlage	9999		0	0	0	-
Sammel-WE WC	1600/1277/5000	Parzelle 1425, Kreis 1	Waisenhausplatz 9	3000	Bern	nicht definiert	9999	1425	0	0	0	-
Sammel-WE WHA	1600/1278/1000	WHA 139 Holenacker se	Holenackerplatz 9	3027	Bern	Verkehrsbauten	9999		0	0	0	479'198
Sammel-WE WHA	1600/1278/1001	ZM WHA 151 Länggasse En	Länggassstrasse 112B	3012	Bern	Verkehrsbauten	9999		0	0	291700	70'083
Sammel-WE WHA	1600/1278/1002	WHA 157 & WC Eifenau En	Manuelstrasse 107	3006	Bern	Verkehrsbauten	9999		0	0	237300	70'183
Sammel-WE WHA	1600/1278/1003	WHA 158 Bärengraben Se	Grosser Muristalden 1A	3006	Bern	Verkehrsbauten	9999		0	0	43500	-
Sammel-WE WHA	1600/1278/1004	WHA 160 & WC Burgenziel Se	Ostring 3	3006	Bern	Verkehrsbauten	9999		0	0	1443500	-
Sammel-WE WHA	1600/1278/1005	WHA 161 Egghölzli Se	Worbstrasse 1	3015	Bern	Verkehrsbauten	9999		0	0	412800	-
Sammel-WE WHA	1600/1278/1006	WHA 162 & WC Breitenrain Se	Breitenrainplatz 32	3014	Bern	Verkehrsbauten	9999		0	0	584600	275'216
Sammel-WE WHA	1600/1278/1007	ZM WHA 163 Schönburg Se	Spitalackerstrasse 3	3013	Bern	Verkehrsbauten	9999		0	0	474300	-
Sammel-WE WHA	1600/1278/1008	WHA 164 & WC & Take Away Wyler Se	Winkelriedstrasse 16	3014	Bern	Verkehrsbauten	9999		0	0	242500	-
Sammel-WE WHA	1600/1278/1009	WHA Gäbelbach	Ansermetplatz 1	3027	Bern	Verkehrsbauten	9999		0	0	0	-
Sammel-WE WHA	1600/1278/1010	WHA Brunnen	Gilberte-de-Courgenay-Platz 1	3027	Bern	Verkehrsbauten	9999		0	0	0	-
Sammel-WE WHA	1600/1278/1011	WHA 166 Bachmätteli se	Böttigenstrasse	3018	Bern	Verkehrsbauten	9999		0	0	0	138'433
Sammel-WE WHA	1600/1278/1012	WHA 149 Holenacker sa	Holenackerplatz	3027	Bern	Verkehrsbauten	9999		0	0	0	-
Sammel-WE WHA	1600/1278/5000	Parzelle 2298, Kreis 2	Länggassstrasse	3012	Bern	Verkehrsbauten	9999	2298	0	0	0	-
Sammel-WE WHA	1600/1278/5001	ZM Parzelle 3478, Kreis 4	Ostermundigenstrasse 81A	3006	Bern	Verkehrsbauten	9999	3478	1870	0	0	-
Sammel-WE WHA	1600/1278/5002	Parzelle 3893, Kreis 4	Ostermundigenstrasse	3006	Bern	Verkehrsbauten	9999	3893	0	0	0	-
Sammel-WE GR ohne ER/GE Bezug	1600/1279/5000	Parzelle 1055, Kreis 4	Alexandraweg	3006	Bern	Alterszentren	9999	1055	3633	1202960	0	1'015'120
Sammel-WE GR ohne ER/GE Bezug	1600/1279/5001	Parzelle 1253, Kreis 4	Alexandraweg	3006	Bern	Alterszentren	9999	1253	168	57980	0	-
Sammel-WE GR ohne ER/GE Bezug	1600/1279/5002	Parzelle 4350, Kreis 4	Alexandraweg	3006	Bern	Alterszentren	9999	4350	2907	1003350	0	261'630
Sammel-WE GR ohne ER/GE Bezug	1600/1279/5003	Parzelle 1085, Kreis 4	Alexandraweg	3006	Bern	Alterszentren	9999	1085	6973	2980	0	-
Sammel-WE GR ohne ER/GE Bezug	1600/1279/5004	Parzelle 3391, Kreis 3	Weihergasse	3005	Bern	Wohnheime	9999	3391	2633	1593750	0	-
Sammel-WE GR ohne ER/GE Bezug	1600/1279/5005	Parzelle 3879, Kreis 6	Bümplizstrasse	3018	Bern	Treffpunkte	9999	3879	4347	239300	0	-
Sammel-WE GR ohne ER/GE Bezug	1600/1279/5006	Parzelle 2721, Kreis 2	Falkenplatz	3012	Bern	Gastronomie und Camping	9999	2721	2661	132600	0	-
Sammel-WE GR ohne ER/GE Bezug	1600/1279/5007	Parzelle 2343, Kreis 2	Neubrückstrasse	3000	Bern	Öffentliche WC-Anlage	9999	2343	2497	217700	0	-
Sammel-WE GR ohne ER/GE Bezug	1600/1279/5008	Parzelle 1195, Kreis 2	Schützenmattstrasse	3000	Bern	Öffentliche WC-Anlage	9999	1195	6509	150820	0	-
Sammel-WE GR ohne ER/GE Bezug	1600/1279/5009	Parzelle 1062, Kreis 6	Matzenriedstrasse	3019	Oberbottigen	unbebautes Grundstück	9999	1062	146	0	0	-
Sammel-WE GR ohne ER/GE Bezug	1600/1279/5010	BR auf BP 1279, Kreis 2	Engelhaldenstrasse	3004	Bern	unbebautes Grundstück	9999	1279	3058	29820	0	-
Sammel-WE GR ohne ER/GE Bezug	1600/1279/5014	Jupiterstrasse	Jupiterstrasse	3015	Bern	Entsorgungshof	9999	4271	113	46700	0	-
Sammel-WE GR ohne ER/GE Bezug	1600/1279/5016	Parzelle 220, Kreis 3	Mattenhofstrasse	3007	Bern	Alterszentren	9999	220	1361	2170370	0	1'676'421
Sammel-WE GR ohne ER/GE Bezug	1600/1279/5017	Parzelle 81	Neuhaus	3011	Münsingen	Alterszentren	9999	81	26467	14750	0	-
Sammel-WE GR ohne ER/GE Bezug	1600/1279/5018	Parzelle 3733, Kreis 4	Wellpoststrasse	3000	Bern	Infrastrukturgebäude	9999	3733	6885	71760	0	338
Sammel-WE GR ohne ER/GE Bezug	1600/1279/5019	Parzelle 1522, Kreis 4	Giacomettistrasse	3006	Bern	Verkehrsbauten	9999	1522	0	759420	0	-
Sammel-WE GR ohne ER/GE Bezug	1600/1279/5020	Parzelle 1200, Kreis 2	Engelhaldenstrasse	3004	Bern	unbebautes Grundstück	9999	1200	8237	76390	0	-
Sammel-WE GR ohne ER/GE Bezug	1600/1279/5021	Parzelle 1215, Kreis 2	Tiefenaustrasse / Molkerieweg	3004	Bern	unbebautes Grundstück	9999	1215	4593	1100	0	-
Sammel-WE GR ohne ER/GE Bezug	1600/1279/5023	Parzelle 4582, Kreis 6	Gäbelbachstrasse	3018	Bern	unbebautes Grundstück	9999	4582	4512	8320	0	-
Sammel-WE GR ohne ER/GE Bezug	1600/1279/5024	Parzelle 1328, Kreis 6	Niederfeldweg	3020	Riedbach	unbebautes Grundstück	9999	1328	618	9960	0	-
Sammel-WE GR ohne ER/GE Bezug	1600/1279/5025	Parzelle 3448, Kreis 3	Lindenuweg	3007	Bern	unbebautes Grundstück	9999	3448	27441	13710	0	-
Sammel-WE GR ohne ER/GE Bezug	1600/1279/5026	LV Parzelle 1991, Kreis 3	Murtenstrasse	3008	Bern	Sportanlage	9999	1991	2452	1200	0	15'765
Sammel-WE GR ohne ER/GE Bezug	1600/1279/5027	Parzelle 2781	Strassacher Ostermundigen	3072	Ostermundigen	unbebautes Grundstück	9999	2781	80	0	0	-
Sammel-WE GR ohne ER/GE Bezug	1600/1279/5031	Parzelle 1448, Kreis 1	Langmauerweg	3011	Bern	unbebautes Grundstück	9999	1448	7316	149620	0	-
Sammel-WE GR ohne ER/GE Bezug	1600/1279/5036	Parzelle 109, Kreis 6	Eymattstrasse	3027	Bern	Infrastrukturgebäude	9999	109	2413	11020	0	17'460
Sammel-WE GR ohne ER/GE Bezug	1600/1279/5037	Parzelle 2477, Kreis 3	Hardeggerstrasse	3097	Liebefeld	unbebautes Grundstück	9999	2477	7322	188200	0	594'784
Sammel-WE GR ohne ER/GE Bezug	1600/1279/5039	unselbstst. Baurecht, Parzelle 7, Kreis 4	Baurecht auf 7/IV	3005	Bern	Infrastrukturgebäude	9999	7	0	240600	0	-
Sammel-WE ZM(F) SCH	1600/1280/1000	ZM VS Muesmatt (alt_neue Nummer 1334/1000)	Muesmattstrasse 27A	3012	Bern	Volkschule	9999	0	0	0	0	-
Sammel-WE ZM(F) SCH	1600/1280/1001	ZM TH Muesmatt (alt_neue Nummer 1334/1001)	Gertrud-Woker-Strasse 5	3012	Bern	Turnhalle	9999	0	0	0	0	-
Sammel-WE ZM(F) SCH	1600/1280/1002	ZM KG Muesmatt Pavillon (alt_neue Nummer 13 Muesmattstrasse 27Q		3012	Bern	Volkschule	9999	0	0	0	0	-
Sammel-WE ZM(F) SCH	1600/1280/1003	ZMF KG Murifeld (alt_neue Nummer 1360/1000)	Mindstrasse 3	3006	Bern	Volkschule	9999	0	0	0	0	-
Sammel-WE ZM(F) SCH	1600/1280/1004	ZMF KG Schöngrün (alt_neue Nummer 1361/101 Trafaleweg 3		3006	Bern	Volkschule	9999	0	0	0	0	-
Sammel-WE ZM(F) SCH	1600/1280/1005	ZM VS KGH Johannes (alt_neue Nummer 1350/ Wylerstrasse 5		3014	Bern	Volkschule	9999	0	0	0	0	-
Sammel-WE ZM(F) SCH	1600/1280/1006	ZM VS Baumgarten (alt_neue Nummer 1356/10( Nussbaumstrasse 29		3006	Bern	Volkschule	9999	0	0	0	0	-
Sammel-WE ZM(F) SCH	1600/1280/1007	ZM TS Feuerwehkaserne (alt_neue Nummer 13 Viktoriastrasse 70		3013	Bern	Volkschule	9999	0	0	0	0	-
Sammel-WE ZM(F) SCH	1600/1280/1008	ZM TS Wylergut (alt_neue Nummer 1335/1000)	Dändlikerrain 3	3014	Bern	Tagesbetreuung	9999	0	0	0	0	-
Sammel-WE ZM(F) SCH	1600/1280/1009	ZM TAGI Wittigkofen (alt_neue Nummer 1328/1C Jupiterstrasse 55		3014	Bern	Tagesbetreuung	9999	0	0	0	0	-
Sammel-WE ZM(F) SCH	1600/1280/1010	ZM KG Merzenacker (alt_neue Nummer 1327/1C Merzenacker 12		3006	Bern	Volkschule	9999	0	0	0	0	-
Sammel-WE ZM(F) SCH	1600/1280/1011	ZM KG Eifenau 2 (alt_neue Nummer 1352/1000)	Eifenauweg 73	3006	Bern	Volkschule	9999	0	0	0	0	-
Sammel-WE ZM(F) SCH	1600/1280/1012	ZM Basisstufe Burgenziel (alt_neue Nummer 13 Thunstrasse 100		3006	Bern	Volkschule	9999	0	0	0	0	-
Sammel-WE ZM(F) SCH	1600/1280/1013	ZM TH Beaulieustrasse (alt_neue Nummer 1326 Beaulieustrasse 55		3012	Bern	Turnhalle Sportbetrieb	9999	0	0	0	0	-
Sammel-WE ZM(F) SCH	1600/1280/1014	ZM WH Strassenreinigung (alt_neue Nummer 13 Mülinenstrasse 10		3006	Bern	Werkhof	9999	0	0	0	0	-
Sammel-WE ZM(F) SCH	1600/1280/1015	ZMF TAGI Weissenstein (alt_neue Nummer 1351 Weissensteinstrasse 47		3007	Bern	Tagesbetreuung	9999	0	0	0	0	-
Sammel-WE ZM(F) SCH	1600/1280/1016	ZMF TS und KG Rossfeld (alt_neue Nummer 13 Reichenbachstrasse 118		3004	Bern	Tagesbetreuung	9999	0	0	0	0	-
Sammel-WE ZM(F) SCH	1600/1280/1017	ZM VS Hochfeld Psychomotorik (alt_neue Numr Neufeldstrasse 3		3012	Bern	Volkschule	9999	0	0	0	0	-
Sammel-WE ZM(F) SCH	1600/1280/1018	ZM TS Rossfeld (alt_neue Nummer 1358/1001)	Kastellweg 7	3004	Bern	Tagesbetreuung	9999	0	0	0	0	-
Sammel-WE ZM(F) SCH	1600/1280/1019	ZM TS Länggasse (alt_neue Nummer 1346/100C Neufeldstrasse 6		3012	Bern	Volkschule	9999	0	0	0	0	-
Sammel-WE ZM(F) SCH	1600/1280/1020	ZM TS Sulgenbach (alt_neue Nummer 1347/100 Tschamerstrasse 39		3007	Bern	Volkschule	9999	0	0	0	0	-
Sammel-WE ZM(F) SCH	1600/1280/1021	ZM TS Matte (alt_neue Nummer 1354/1000)	Wasserwerkstrasse 17	3011	Bern	Tagesbetreuung	9999	0	0	0	0	-
Sammel-WE ZM(F) SCH	1600/1280/1022	ZM TS Clabi (alt_neue Nummer 1357/1000)	Scheuerrain 3	3007	Bern	Tagesbetreuung	9999	0	0	0	0	-
Sammel-WE ZM(F) SCH	1600/1280/1023	ZM TS Clabi (Kantine) (alt_neue Nummer 1357/1 Sulgenrain 22		3007	Bern	Tagesbetreuung	9999	0	0	0	0	-
Sammel-WE ZM(F) SCH	1600/1280/1024	ZM TH Weissenstein (alt_neue Nummer 1342/1C Könizstrasse 111		3008	Bern	Turnhalle	9999	0	0	0	0	-
Sammel-WE ZM(F) SCH	1600/1280/1025	ZM TAGI Engelhalbinsel (alt_neue Nummer 132E Reichenbachstrasse 78		3004	Bern	Tagesbetreuung	9999	0	0	0	0	-
Sammel-WE ZM(F) SCH	1600/1280/1026	ZM TAGI Länggasse (alt_neue Nummer 1330/1C Länggassstrasse 62		3012	Bern	Tagesbetreuung	9999	0	0	0	0	-
Sammel-WE ZM(F) SCH	1600/1280/1027	ZM Tagi Ausserholligen (alt_neue Nummer 1338 Freiburgstrasse 102		3008	Bern	Tagesbetreuung	9999	0	0	0	0	-
Sammel-WE ZM(F) SCH	1600/1280/1028	ZM Tagesschule Pestalozzi (alt_neue Nummer 1 Weissensteinstrasse 35		3007	Bern	Andere Schulen	9999	0	0	0	0	-
Sammel-WE ZM(F) SCH	1600/1280/1029	ZM Tagesschule Matte (alt_neue Nummer 1345/ Wasserwerkstrasse 29		3011	Bern	Tagesbetreuung	9999	0	0	0	0	-
Sammel-WE ZM(F) SCH	1600/1280/1030	ZM Psychomotorik Mattenhof (alt_neue Nummer Morillonstrasse 14		3007	Bern	Volkschule	9999	0	0	0	0	-

Abrechnungskreis Bezeichnung	Gebäude	Bezeichnung	Strasse	PLZ	Ortschaft	Kategorie	Kreis	Parzelle-Nr.	Parzellen grösse m <sup>2</sup>	Antlicher Wert CHF	GVB-Wert CHF	Buchwerte CHF
Sammel-WE ZM(F) SCH	1600/1280/1031	ZM Lager VS Schifflaube (alt neue Nummer 133 Schifflaube 12		3011	Bern	Volksschule	9999		0	0	0	-
Sammel-WE ZM(F) SCH	1600/1280/1032	ZM KG Weissenstein (alt neue Nummer 1336/11 Rappardplatz 1		3008	Bern	Volksschule	9999		0	0	0	-
Sammel-WE ZM(F) SCH	1600/1280/1033	ZM KG Kirchbergerstrasse (alt neue Nummer 1: Kirchbergerstrasse 51		3008	Bern	Volksschule	9999		0	0	0	-
Sammel-WE ZM(F) SCH	1600/1280/1034	ZM KG Pestalozzi (alt neue Nummer 1348/1000 Tschamerstrasse 39a		3007	Bern	Volksschule	9999		0	0	0	-
Sammel-WE ZM(F) SCH	1600/1280/1035	ZM KG Pestalozzi II (alt neue Nummer 1349/1001 Munzingerstrasse 15		3007	Bern	Volksschule	9999		0	0	0	-
Sammel-WE ZM(F) SCH	1600/1280/1036	ZM KG Länggasse (alt neue Nummer 1351/1001 Muesmattstrasse 29		3012	Bern	Volksschule	9999		0	0	0	-
Sammel-WE ZM(F) SCH	1600/1280/1037	ZM KG Holliger Basisstufe (alt neue Nummer 13 Warmbächliweg		3008	Bern	Volksschule	9999		0	0	0	-
Sammel-WE ZM(F) SCH	1600/1280/1039	ZM KG Bümpliz Nord (alt neue Nummer 1332/11 Schwabstrasse 10		3018	Bern	Volksschule	9999		0	0	0	-
Sammel-WE ZM(F) SCH	1600/1280/1040	ZM KG Gabelbach 1+2 (alt neue Nummer 1337/11 Weiermattstrasse 3		3027	Bern	Volksschule	9999		0	0	0	-
Sammel-WE ZM(F) SCH	1600/1280/5000	ZMF Parzelle 1467, Kreis 4 (alt neue Nummer 1 Mindstrasse 3		3006	Bern	Andere Schulen	9999	1467	0	0	0	-
Sammel-WE ZM(F) SCH	1600/1280/5001	ZMF Parzelle 3227, Kreis 4 (alt neue Nummer 1 Trafletweg 3		3006	Bern	Volksschule	9999	3227	0	0	0	-
Sammel-WE ZM(F) SCH	1600/1280/5002	ZM Parzelle 1672, Kreis 2 (alt neue Nummer 13 Reichenbachstrasse 78		3004	Bern	Andere Schulen	9999	1672	0	0	0	-
Sammel-WE ZM(F) SCH	1600/1280/5003	ZM Parzelle 760, Kreis 2 (alt neue Nummer 133 Länggassstrasse 62		3012	Bern	Andere Schulen	9999	760	0	0	0	-
Sammel-WE ZM(F) SCH	1600/1280/5004	ZM Parzelle 154, Kreis 5 (alt neue Nummer 133 Stockerenweg 6		3014	Bern	Andere Schulen	9999	154	0	0	0	-
Sammel-WE ZM(F) SCH	1600/1280/5005	ZM Parzelle 3837, Kreis 6 (alt neue Nummer 13 Schwabstrasse 10		3018	Bern	Volksschule	9999	3837	0	0	0	-
Sammel-WE ZM(F) SCH	1600/1280/5006	ZM Parzelle 4052, Kreis 3 (alt neue Nummer 13 Rappardplatz 1		3008	Bern	Andere Schulen	9999	4052	0	0	0	-
Sammel-WE ZM(F) SCH	1600/1280/5007	ZM Parzelle 4185, Kreis 6 (alt neue Nummer 13 Weiermattstrasse 3		3027	Bern	Volksschule	9999	4185	0	0	0	-
Sammel-WE ZM(F) SCH	1600/1280/5008	ZM Parzelle 3323, Kreis 3 (alt neue Nummer 13 Freiburgstrasse 102		3008	Bern	Andere Schulen	9999	3323	0	0	0	-
Sammel-WE ZM(F) SCH	1600/1280/5009	ZMF Parzelle 2354, Kreis 2 (alt neue Nummer 1 Reichenbachstrasse 118		3004	Bern	Andere Schulen	9999	2354	0	0	0	-
Sammel-WE ZM(F) SCH	1600/1280/5010	ZM Parzelle 1302, Kreis 3 (alt neue Nummer 13 Tschamerstrasse 39		3007	Bern	Volksschule	9999	1302	0	0	0	-
Sammel-WE ZM(F) SCH	1600/1280/5011	ZM Parzelle 2531, Kreis 3 (alt neue Nummer 13 Tschamerstrasse 39a		3007	Bern	Volksschule	9999	2531	0	0	0	-
Sammel-WE ZM(F) SCH	1600/1280/5012	ZM Parzelle 1582, Kreis 3 (alt neue Nummer 13 Munzingerstrasse 15		3007	Bern	Volksschule	9999	1582	0	0	0	-
Sammel-WE ZM(F) SCH	1600/1280/5013	ZM Parzelle 4319, Kreis 4 (alt neue Nummer 13 Nussbaumstrasse 29		3006	Bern	Volksschule	9999	4319	0	0	0	-
Sammel-WE ZM(F) SOA	1600/1281/1000	ZMF Gewerbebepark Felsenaustrasse 17 (alt neue Felsenaustrasse 17		3004	Bern	nicht definiert	9999		0	0	0	-
Sammel-WE ZM(F) SOA	1600/1281/1001	ZM Lorrainestrasse 52 (alt neue Nummer 1296/1 Lorrainestrasse 52		3013	Bern	Verwaltungsgebäude	9999		0	0	0	-
Sammel-WE ZM(F) SOA	1600/1281/1002	ZM Quartiergasse 16 (alt neue Nummer 1297/1 Quartiergasse 16		3013	Bern	Verwaltungsgebäude	9999		0	0	0	-
Sammel-WE ZM(F) SOA	1600/1281/1003	ZM VG Lorrainestrasse 42 (alt neue Nummer 12 Lorrainestrasse 42		3013	Bern	Verwaltungsgebäude	9999		0	0	0	-
Sammel-WE ZM(F) SOA	1600/1281/1004	ZMF Zieglerspital (alt neue Nummer 1302/1000) Morillonstrasse 77		3007	Bern	Andere Schulen	9999		0	0	0	-
Sammel-WE ZM(F) SOA	1600/1281/1006	ZM VG Quartiergasse 14 (alt neue Nummer 130 Quartiergasse 14		3013	Bern	Verwaltungsgebäude	9999		0	0	0	-
Sammel-WE ZM(F) SOA	1600/1281/1007	ZM Unterstand Gaselstrasse 56 (alt neue Nummer 13 Gaselstrasse 56		3098	Schlieren b.Köniz	nicht definiert	9999		0	0	0	-
Sammel-WE ZM(F) SOA	1600/1281/1008	ZM PP Quartiergasse 12 (alt neue Nummer 130 Quartiergasse 12		3013	Bern	Entsorgungshof	9999		0	0	0	-
Sammel-WE ZM(F) SOA	1600/1281/1009	ZM Betriebscenter Seilerstrasse 22 (alt neue Nummer 13 Seilerstrasse 22		3011	Bern	nicht definiert	9999		0	0	0	-
Sammel-WE ASD	1600/1282/1003	Zelgstrasse 26 - ZMF Wohnraum ASD (alt neue Zelgstrasse 26		3027	Bern	Wohnheime	9999		0	0	0	-
Sammel-WE ASD	1600/1282/1004	Zelgstrasse 18 - ZMF Wohnraum ASD (alt neue Zelgstrasse 18		3027	Bern	Wohnheime	9999		0	0	0	-
Sammel-WE ASD	1600/1282/1005	Huberstrasse 18 - ZMF Wohnraum ASD (alt neue Huberstrasse 18		3008	Bern	Wohnheime	9999		0	0	0	-
Sammel-WE ASD	1600/1282/1007	Güterstrasse 16 - ZMF Wohnraum ASD (alt neue Güterstrasse 16		3008	Bern	Wohnheime	9999		0	0	0	-
Sammel-WE ASD	1600/1282/1008	Schlossstrasse 86 - ZMF Wohnraum ASD (alt neue Schlossstrasse 86		3008	Bern	Wohnheime	9999		0	0	0	-
Sammel-WE ASD	1600/1282/1009	Werkgasse 12 - ZMF Wohnraum ASD (alt neue Werkgasse 12		3018	Bern	Wohnheime	9999		0	0	0	-
Sammel-WE ASD	1600/1282/1010	Zypressenstrasse 38 - ZMF Wohnraum ASD (alt neue Zypressenstrasse 38		3018	Bern	Wohnheime	9999		0	0	0	-
Sammel-WE ASD	1600/1282/1011	Morillonstrasse 89 - ZMF Wohnraum ASD (alt neue Morillonstrasse 89		3007	Bern	Wohnheime	9999		0	0	0	-
Sammel-WE ASD	1600/1282/1012	Studerstrasse 50 - ZMF Wohnraum ASD (alt neue Studerstrasse 50		3004	Bern	Wohnheime	9999		0	0	0	-
Sammel-WE ASD	1600/1282/1013	Brünnenstrasse 119 - ZMF Wohnraum ASD (alt neue Brünnenstrasse 119		3018	Bern	Wohnheime	9999		0	0	0	-
Sammel-WE ASD	1600/1282/1014	Looslistrasse 37 - ZMF Wohnraum ASD (alt neue Looslistrasse 37		3027	Bern	Wohnheime	9999		0	0	0	-
Sammel-WE ASD	1600/1282/1015	Looslistrasse 39 - ZMF Wohnraum ASD (alt neue Looslistrasse 39		3027	Bern	Wohnheime	9999		0	0	0	-
Sammel-WE ASD	1600/1282/1016	Landoltstrasse 70 - ZM Wohnraum ASD (alt neue Landoltstrasse 70		3007	Bern	Wohnheime	9999		0	0	0	-
Sammel-WE ASD	1600/1282/1017	Sulgenrain 22 - ZM Wohnraum ASD (alt neue N Sulgenrain 22		3007	Bern	Durchgangszentrum	9999		0	0	0	-
Sammel-WE ASD	1600/1282/1018	Randweg 19 - ZM Wohnraum ASD (alt neue Nu Randweg 19		3013	Bern	Wohnheime	9999		0	0	0	-
Sammel-WE ASD	1600/1282/1019	Randweg 21 - ZM Wohnraum ASD (alt neue Nu Randweg 21		3013	Bern	Wohnheime	9999		0	0	0	-
Sammel-WE ASD	1600/1282/1020	Drosselweg 5 - ZM Wohnraum ASD (alt neue N Drosselweg 5		3098	Köniz	Wohnheime	9999		0	0	0	-
Sammel-WE ASD	1600/1282/1021	Könizstrasse 207 - ZM Wohnraum ASD (alt neue Könizstrasse 207		3097	Köniz	Wohnheime	9999		0	0	0	-
Sammel-WE ASD	1600/1282/1022	Muhlerstrasse 63 - ZM Wohnraum ASD (alt neue Muhlerstrasse 63		3098	Köniz	Wohnheime	9999		0	0	0	-
Sammel-WE ASD	1600/1282/1023	Muhlerstrasse 65 - ZM Wohnraum ASD (alt neue Muhlerstrasse 65		3098	Köniz	Wohnheime	9999		0	0	0	-
Sammel-WE ASD	1600/1282/1024	Schwarzenburgstrasse 232 - ZM Wohnraum ASD (alt neue Schwarzenburgstrasse 232		3098	Köniz	Wohnheime	9999		0	0	0	-
Sammel-WE ASD	1600/1282/1025	Schwarzenburgstrasse 234 - ZM Wohnraum ASD (alt neue Schwarzenburgstrasse 234		3098	Köniz	Wohnheime	9999		0	0	0	-
Sammel-WE ASD	1600/1282/1026	Schwarzenburgstrasse 840 - ZM Wohnraum ASD (alt neue Schwarzenburgstrasse 840		3098	Köniz	Wohnheime	9999		0	0	0	-
Sammel-WE ASD	1600/1282/1027	Waldeggrasse 1 - ZM Wohnraum ASD (alt neue Waldeggrasse 1		3097	Köniz	Wohnheime	9999		0	0	0	-
Sammel-WE ASD	1600/1282/1028	Spühlirain 44 - ZM Wohnraum ASD (alt neue Nr Spühlirain 44		3098	Schlieren b.Köniz	Wohnheime	9999		0	0	0	-
Sammel-WE ASD	1600/1282/1030	ZM Wohnraum ASD, fälschlicherweise migriert, Jägerweg 9		3014	Bern	Wohnheime	9999		0	0	0	-
Sammel-WE ASD	1600/1282/1032	Brünnenstr. 104 - ZM Wohnraum ASD (alt neue Brünnenstrasse 104		3018	Bern	Wohnheime	9999		0	0	0	-
Sammel-WE ASD	1600/1282/1035	Waldmannstrasse 60 - ZM Wohnraum ASD (alt neue Waldmannstrasse 60		3027	Bern	Wohnheime	9999		0	0	0	-
Sammel-WE ASD	1600/1282/1037	Libellenweg 4 - ZM Wohnraum ASD (alt neue Nr Libellenweg 4		3008	Bern	Wohnheime	9999		0	0	0	-
Sammel-WE ASD	1600/1282/1039	Pulverweg 66 - ZM Wohnraum ASD (alt neue Nr Pulverweg 66		3006	Bern	Wohnheime	9999		0	0	0	-
Sammel-WE ASD	1600/1282/1041	Stauffacherstrasse 60 - ZM Wohnraum ASD (alt neue Stauffacherstrasse 60		3014	Bern	Wohnheime	9999		0	0	0	-
Sammel-WE ASD	1600/1282/1042	Bottienstrasse 53 - ZM Wohnraum ASD (alt neue Bottienstrasse 53		3018	Bern	Wohnheime	9999		0	0	0	-
Sammel-WE ASD	1600/1282/1043	Waldmannstrasse 67 - ZM Wohnraum ASD (alt neue Waldmannstrasse 67		3027	Bern	Wohnheime	9999		0	0	0	-
Sammel-WE ASD	1600/1282/1044	Kasparstrasse 17 - ZM Wohnraum ASD (alt neue Kasparstrasse 17		3027	Bern	Wohnheime	9999		0	0	0	-
Sammel-WE ASD	1600/1282/1046	Molkereistrasse 1 - ZM Wohnraum ASD (alt neue Molkereistrasse 1		3052	Zollikofen	Wohnheime	9999		0	0	0	-
Sammel-WE ASD	1600/1282/1049	Bachstrasse 8 - ZM Wohnraum ASD (alt neue Bachstrasse 8		3072	Ostermündigen	Wohnheime	9999		0	0	0	-
Sammel-WE ASD	1600/1282/1050	Bernstrasse 130 - ZM Wohnraum ASD (alt neue Bernstrasse 130		3072	Ostermündigen	Wohnheime	9999		0	0	0	-
Sammel-WE ASD	1600/1282/1051	Bernstrasse 155 - ZM Wohnraum ASD (alt neue Bernstrasse 155		3072	Ostermündigen	Wohnheime	9999		0	0	0	-
Sammel-WE ASD	1600/1282/1052	Birkenweg 42 - ZM Wohnraum ASD (alt neue Nr Birkenweg 42		3072	Ostermündigen	Wohnheime	9999		0	0	0	-
Sammel-WE ASD	1600/1282/1053	Birkenweg 44 - ZM Wohnraum ASD (alt neue Nr Birkenweg 44		3072	Ostermündigen	Wohnheime	9999		0	0	0	-
Sammel-WE ASD	1600/1282/1054	Nobsstrasse 5 - ZM Wohnraum ASD (alt neue Nr Nobsstrasse 5		3072	Ostermündigen	Wohnheime	9999		0	0	0	-
Sammel-WE ASD	1600/1282/1057	Schermenweg 188 - ZM Wohnraum ASD (alt neue Schermenweg 188		3072	Ostermündigen	Wohnheime	9999		0	0	0	-
Sammel-WE ASD	1600/1282/1058	Wegmühlegässli 27 - ZM Wohnraum ASD (alt neue Wegmühlegässli 27		3072	Ostermündigen	Wohnheime	9999		0	0	0	-
Sammel-WE ASD	1600/1282/1060	Thunstrasse 158 - ZM Wohnraum ASD (alt neue Thunstrasse 158		3074	Muri b. Bern	Wohnheime	9999		0	0	0	-
Sammel-WE ASD	1600/1282/1061	Köhlerstrasse 15 - ZM Wohnraum ASD (alt neue Köhlerstrasse 15		3174	Thürisshaus	Wohnheime	9999		0	0	0	-
Sammel-WE ASD	1600/1282/1062	Köhlerstrasse 17 - ZM Wohnraum ASD (alt neue Köhlerstrasse 17		3174	Thürisshaus	Wohnheime	9999		0	0	0	-
Sammel-WE ZM(F) FQSB	1600/1283/1001	ZMF KITA Weissenstein (alt neue Nummer 132: Weberstrasse 15		3007	Bern	Tagesbetreuung	9999		0	0	0	-
Sammel-WE ZM(F) FQSB	1600/1283/1002	ZM KITA Breitenrain (alt neue Nummer 133/10 Stockerenweg 6		3014	Bern	Tagesbetreuung	9999		0	0	0	-
Sammel-WE ZM(F) FQSB	1600/1283/1003	ZM KITA Viktoria (alt neue Nummer 1322/1000) Schläflistrasse 17		3014	Bern	Tagesbetreuung	9999		0	0	0	-
Sammel-WE ZM(F) FQSB	1600/1283/1004	ZM JTR Burgerspital (alt neue Nummer 1319/10 Bubenbergrplatz 4a		3011	Bern	Treffpunkte	9999		0	0	0	-
Sammel-WE ZM(F) FQSB	1600/1283/1005	ZM STJH Pestalozzistrasse (alt neue Nummer 1 Pestalozzistrasse 6		3007	Bern	Durchgangszentrum	9999		0	0	0	-
Sammel-WE ZM(F) FQSB	1600/1283/1006	ZM Schwarztorstrasse PINTO (alt neue Nr. 131E Schwarztorstrasse 23		3007	Bern	Verwaltungsgebäude	9999		0	0	0	-
Sammel-WE ZM(F) FQSB	1600/1283/1007	ZM Jugendtreff Aarberggasse (alt neue Nr. 13 Aarberggasse 33/35		3011	Bern	Treffpunkte	9999		0	0	0	-
Sammel-WE ZM(F) FQSB	1600/1283/1008	ZM Jugendclub Grosse Schanze (alt neue Nr. 1: Parkterrasse 16		3012	Bern	Treffpunkte	9999		0	0	0	-

Abrechnungskreis Bezeichnung	Gebäude	Bezeichnung	Strasse	PLZ	Ortschaft	Kategorie	Kreis	Parzelle-Nr.	Parzellen grösse m <sup>2</sup>	Amtlicher Wert CHF	GVB-Wert CHF	Buchwerte CHF
Sammel-WE ZM(F) SRB	1600/1284/1000	ZM ZSA Bethlehem (alt neue Nummer 1303/10)	Bethlehemstrasse 174	3018	Bern	Schutzraum	9999		0	0	0	-
Sammel-WE ZM(F) SRB	1600/1284/1001	ZM ZSA Ankerstrasse (alt neue Nummer 1304/1)	Ankerstrasse 23A	3006	Bern	Schutzraum	9999		0	0	0	-
Sammel-WE ZM(F) SRB	1600/1284/1002	ZM ZSA Eifenaupark (alt neue Nummer 1305/1)	Eifenauweg 50	3018	Bern	Schutzraum	9999		0	0	0	-
Sammel-WE ZM(F) SRB	1600/1284/1003	ZM ZSA Kirchenfeld (alt neue Nummer 1306/10)	Kirchenfeldstrasse 25B	3005	Bern	Schutzraum	9999		0	0	0	-
Sammel-WE ZM(F) SRB	1600/1284/1004	ZM ZSA Falkenburg (alt neue Nummer 1307/10)	Falkenhöheweg 20A	3012	Bern	Schutzraum	9999		0	0	0	-
Sammel-WE ZM(F) SRB	1600/1284/1005	ZM ZSA Thormannmätteli (alt neue Nummer 13)	Thormannmätteliweg 1A	3004	Bern	Schutzraum	9999		0	0	0	-
Sammel-WE ZM(F) SRB	1600/1284/1006	ZM ZSA Haldenstrasse (alt neue Nummer 1309)	Haldenstrasse 140	3014	Bern	Schutzraum	9999		0	0	0	-
Sammel-WE ZM(F) SRB	1600/1284/1007	ZM ZSA Kasparstrasse (alt neue Nummer 1310)	Kasparstrasse 7	3027	Bern	Schutzraum	9999		0	0	0	-
Sammel-WE ZM(F) SRB	1600/1284/1008	ZM ZSA Bethlehemacker (alt neue Nummer 131)	Kornweg 17	3027	Bern	Schutzraum	9999		0	0	0	-
Sammel-WE ZM(F) SRB	1600/1284/1009	ZM ZSA Schösslistrasse (alt neue Nummer 131)	Schösslistrasse 13	3008	Bern	Schutzraum	9999		0	0	0	-
Sammel-WE ZM(F) SRB	1600/1284/1010	ZM ZSA Wankdorf (alt neue Nummer 1313/100)	Wankdorffeldstrasse 90	3014	Bern	Schutzraum	9999		0	0	0	-
Sammel-WE ZM(F) SRB	1600/1284/1011	ZM SRB MAG Oberböttigen (alt neue Nummer 1)	Oberböttigenweg 28	3019	Oberböttigen	nicht definiert	9999		0	0	0	-
Sammel-WE ZM(F) SRB	1600/1284/1012	ZM SRB Lagerräume Ziegelackerstrasse (alt ne	Ziegelackerstrasse 7	3027	Bern	nicht definiert	9999		0	0	0	-
Sammel-WE ZM(F) SRB	1600/1284/1013	ZM SRB Stützpunkt SanPo (alt neue Nummer 1)	Murtenstrasse 111	3008	Bern	nicht definiert	9999		0	0	0	-
Sammel-WE ZM(F) Diverse DST	1600/1285/1001	ZM KVA ERB (alt neue Nummer 1416/1000)	Murtenstrasse 100	3008	Bern	nicht definiert	9999		0	0	0	-
Sammel-WE ZM(F) Diverse DST	1600/1285/1002	ZM WH Untermaßweg (alt neue Nummer 1410/)	Untermaßweg 24A	3027	Bern	Werkhof	9999		0	0	0	-
Sammel-WE ZM(F) Diverse DST	1600/1285/1004	ZM WH Stöckackerstrasse (alt neue Nummer 1-)	Stöckackerstrasse 50	3027	Bern	Werkhof	9999		0	0	0	-
Sammel-WE ZM(F) Diverse DST	1600/1285/1005	ZM Einstellhallenplätze (alt neue Nummer 1419)	Wankdorffeldstrasse 94	3014	Bern	Entsorgungshof	9999		0	0	0	-
Sammel-WE ZM(F) Diverse DST	1600/1285/1006	ZM Villa Beata - Sonnenbergstrasse 12 (alt neu	Sonnenbergstrasse 12	3013	Bern	Wohnheime	9999		0	0	0	-
Sammel-WE ZM(F) Diverse DST	1600/1285/1007	ZM VG Monbijoustrasse (alt neue Nummer 140)	Monbijoustrasse 11	3011	Bern	Verwaltungsgebäude	9999		0	0	0	-
Sammel-WE ZM(F) Diverse DST	1600/1285/1008	ZM VG Viktoriastrasse (alt neue Nummer 1421/)	Viktoriastrasse 72	3013	Bern	Verwaltungsgebäude	9999		0	0	0	-
Sammel-WE ZM(F) Diverse DST	1600/1285/1009	ZM Rodtmattstrasse (alt neue Nummer 1407/10)	Rodtmattstrasse 45/47	3014	Bern	Medizinische Einrichtungen	9999		0	0	0	-
Sammel-WE ZM(F) Diverse DST	1600/1285/1010	ZMF VG Beerhaus (alt neue Nummer 1418/100)	Bümpfplatzstrasse 45	3027	Bern	Verwaltungsgebäude	9999		0	0	0	-
Sammel-WE ZM(F) Diverse DST	1600/1285/1011	ZMF Lagerraum (alt neue Nummer 1420/1000)	Nägelgasse 5	3011	Bern	nicht definiert	9999		0	0	0	-
Sammel-WE ZM(F) Diverse DST	1600/1285/1012	ZMF VG Effingerstrasse 4 (alt neue Nummer 14)	Effingerstrasse 4	3011	Bern	Verwaltungsgebäude	9999		0	0	0	-
Sammel-WE ZM(F) Diverse DST	1600/1285/1013	ZM VG Stadtarchiv (alt neue Nummer 1412/100)	Helvetiastrasse 6	3006	Bern	Verwaltungsgebäude	9999		0	0	0	-
Sammel-WE ZM(F) Diverse DST	1600/1285/1014	ZM VG Effingerstrasse 19 (alt neue Nummer 14)	Effingerstrasse 19	3008	Bern	Verwaltungsgebäude	9999		0	0	0	-
Sammel-WE ZM(F) Diverse DST	1600/1285/1015	ZM VELO Schanzenbrücke (alt neue Nummer 1)	Parkterrasse 14	3012	Bern	Werkhof	9999		0	0	0	-

# 13.4 Liegenschaftsverzeichnis 2023

## Liegenschaften Fonds für Boden- und Wohnbaupolitik

1'651'199'363.39

WE-Bezeichnung	Gebäude/Grundstück	Bezeichnung	Strasse	PLZ	Ortschaft	Kategorie	Kreis	Parzelle-Nr.	Parzellengrösse	Amthlicher Wert	GVB-Wert CHF	Marktwert CHF gemäss HRMZ
BR Aarstrasse 76	2860/5000/5000	Baurecht 1392, Kreis 1	Aarstrasse 76	3011	Bern	Baurecht	1	1392	0	0	0	98'511
BR Aarstrasse 76	2860/5000/5001	Parzelle 624, Kreis 1	Aarstrasse 76	3011	Bern	Baurecht	1	624	206	110300	0	-
Aarstrasse 62, 66	2860/5001/1000	Aarstrasse 62	Aarstrasse 62	3011	Bern	Mehrfamilienhaus	1		0	0	1544300	1'086'483
Aarstrasse 62, 66	2860/5001/1001	Aarstrasse 66	Aarstrasse 66	3011	Bern	Mehrfamilienhaus	1		0	0	154400	68'420
Aarstrasse 62, 66	2860/5001/1002	Fricktreppe 14b	Fricktreppe 14b	3011	Bern	Mehrfamilienhaus	1		0	0	12500	-
Aarstrasse 62, 66	2860/5001/5000	Parzelle 679, Kreis 1	Aarstrasse 62, 66	3011	Bern	Mehrfamilienhaus	1	679	1062	2001780	0	-
Aarstrasse 96, Oktogon	2860/5002/5000	Baurecht 4019, Kreis 3	Aarstrasse 96	3011	Bern	Baurecht	3	4019	0	0	0	783'511
Aarstrasse 96, Oktogon	2860/5002/5001	Baurecht 4040, Kreis 3	Aarstrasse 96a	3011	Bern	Baurecht	3	4040	0	0	0	783'511
Aarstrasse 96, Oktogon	2860/5002/5002	Parzelle 593, Kreis 3	Aarstrasse 96, 96a	3011	Bern	Baurecht	3	593	2300	1767370	0	-
BR Aberlistrasse 51	2860/5003/5000	Baurecht 3581, Kreis 4	Aberlistrasse 51	3006	Bern	Baurecht	4	3581	0	0	0	883'112
BR Aberlistrasse 51	2860/5003/5001	Parzelle 1521, Kreis 4	Aberlistrasse 51	3006	Bern	Baurecht	4	1521	1576	965270	0	-
BR Ahornweg 6	2860/5004/5000	Baurecht 2393, Kreis 2	Ahornweg 6	3012	Bern	Baurecht gemeinnützig	2	2393	0	0	0	1649'401
BR Ahornweg 6	2860/5004/5001	Parzelle 42, Kreis 2	Ahornweg 6	3012	Bern	Baurecht gemeinnützig	2	42	1282	1868920	0	-
Alexandraweg 20, 20a, 20b	2860/5005/1000	Alexandraweg 20	Alexandraweg 20	3006	Bern	Geschäfts- und Wohngebäude	4		0	0	816300	964'977
Alexandraweg 20, 20a, 20b	2860/5005/1001	Alexandraweg 20a	Alexandraweg 20a	3006	Bern	Geschäfts- und Wohngebäude	4		0	0	105700	-
Alexandraweg 20, 20a, 20b	2860/5005/1002	Alexandraweg 20b	Alexandraweg 20b	3006	Bern	Geschäfts- und Wohngebäude	4		0	0	40200	-
Alexandraweg 20, 20a, 20b	2860/5005/1003	Lagergebäude	Alexandraweg 22a	3006	Bern	Industrie und Gewerbebauten	4		0	0	154400	-
Alexandraweg 20, 20a, 20b	2860/5005/5000	Parzelle 2277, Kreis 4	Alexandraweg	3006	Bern	Mehrfamilienhaus	4	2277	265	130	0	-
Alexandraweg 20, 20a, 20b	2860/5005/5001	Parzelle 2456, Kreis 4	Cyrosstrasse	3006	Bern	unbebautes Grundstück	4	2456	20	10	0	-
Alexandraweg 20, 20a, 20b	2860/5005/5002	Parzelle 1508, Kreis 4	Alexandraweg 20, 20a, 2	3006	Bern	Geschäfts- und Wohngebäude	4	1508	1087	593600	0	-
BR Alpeneggstrasse 10, 14	2860/5006/5000	Baurecht 2671, Kreis 2	Alpeneggstrasse 14, 14a	3012	Bern	Baurecht	2	2671	0	0	0	290'112
BR Alpeneggstrasse 10, 14	2860/5006/5001	Baurecht 2672, Kreis 2	Alpeneggstrasse 10	3012	Bern	Baurecht	2	2672	0	0	0	217'667
BR Alpeneggstrasse 10, 14	2860/5006/5002	Parzelle 393, Kreis 2	Alpeneggstrasse	3012	Bern	Baurecht	2	393	2213	593570	0	51'557
Altenbergstrasse 24, 26, 28	2860/5007/1000	Altenbergstrasse 24	Altenbergstrasse 24	3013	Bern	Geschäfts- und Wohngebäude	5		0	0	882500	428'695
Altenbergstrasse 24, 26, 28	2860/5007/1001	Altenbergstrasse 26	Altenbergstrasse 26	3013	Bern	Einfamilienhaus	5		0	0	562600	94'672
Altenbergstrasse 24, 26, 28	2860/5007/1002	Altenbergstrasse 28	Altenbergstrasse 28	3013	Bern	Bürogebäude	5		0	0	6453100	3'939'066
Altenbergstrasse 24, 26, 28	2860/5007/5000	Parzelle 953, Kreis 5	Altenbergstrasse 24, 26, 28	3013	Bern	Geschäfts- und Wohngebäude	5	953	1161	4078200	0	-
BR Altenbergstrasse 3, 12, 14, 18a, 51	2860/5008/5000	Baurecht 3054, Kreis 5	Altenbergstrasse 14	3013	Bern	Baurecht	5	3054	0	0	0	241'488
BR Altenbergstrasse 3, 12, 14, 18a, 51	2860/5008/5001	Baurecht 3065, Kreis 5	Altenbergstrasse 12	3013	Bern	Baurecht	5	3065	0	0	0	164'267
BR Altenbergstrasse 3, 12, 14, 18a, 51	2860/5008/5002	Baurecht 2814, Kreis 5	Altenbergstrasse 51	3013	Bern	Baurecht	5	2814	0	0	0	804'956
BR Altenbergstrasse 3, 12, 14, 18a, 51	2860/5008/5003	Baurecht 3006, Kreis 5	Altenbergstrasse 3	3013	Bern	Baurecht	5	3006	0	0	0	144'444
BR Altenbergstrasse 3, 12, 14, 18a, 51	2860/5008/5004	Baurecht 3103, Kreis 5	Altenbergstrasse 18a	3013	Bern	Baurecht	5	3103	0	0	0	344'421
BR Altenbergstrasse 3, 12, 14, 18a, 51	2860/5008/5005	Parzelle 967, Kreis 5	Altenbergstrasse 18a	3013	Bern	Baurecht	5	967	391	375000	0	-
BR Altenbergstrasse 3, 12, 14, 18a, 51	2860/5008/5006	Parzelle 937, Kreis 5	Altenbergstrasse 12, 14	3013	Bern	Baurecht	5	937	1202	450770	0	-
BR Altenbergstrasse 3, 12, 14, 18a, 51	2860/5008/5007	Parzelle 874, Kreis 5	Altenbergstrasse 51	3013	Bern	Baurecht	5	874	2091	912050	0	-
BR Altenbergstrasse 3, 12, 14, 18a, 51	2860/5008/5008	Parzelle 865, Kreis 5	Altenbergstrasse 3	3013	Bern	Baurecht	5	865	233	162500	0	-
Attinghausenstrasse 19-31	2860/5009/1000	Attinghausenstrasse 19	Attinghausenstrasse 19	3014	Bern	Mehrfamilienhaus	5		0	0	1875300	2'651'926
Attinghausenstrasse 19-31	2860/5009/1001	Attinghausenstrasse 21	Attinghausenstrasse 21	3014	Bern	Mehrfamilienhaus	5		0	0	1875300	2'631'386
Attinghausenstrasse 19-31	2860/5009/1002	Attinghausenstrasse 23	Attinghausenstrasse 23	3014	Bern	Mehrfamilienhaus	5		0	0	1875300	2'631'157
Attinghausenstrasse 19-31	2860/5009/1003	Attinghausenstrasse 25	Attinghausenstrasse 25	3014	Bern	Mehrfamilienhaus	5		0	0	1875300	2'627'570
Attinghausenstrasse 19-31	2860/5009/1004	Attinghausenstrasse 27	Attinghausenstrasse 27	3014	Bern	Mehrfamilienhaus	5		0	0	1875300	2'626'807
Attinghausenstrasse 19-31	2860/5009/1005	Attinghausenstrasse 29	Attinghausenstrasse 29	3014	Bern	Mehrfamilienhaus	5		0	0	1875300	2'626'883
Attinghausenstrasse 19-31	2860/5009/1006	Attinghausenstrasse 31	Attinghausenstrasse 31	3014	Bern	Mehrfamilienhaus	5		0	0	1875300	2'648'873
Attinghausenstrasse 19-31	2860/5009/5000	Baurecht 3128, Kreis 5	Attinghausenstrasse 19-31	3014	Bern	Baurecht	5	3128	0	0	0	-
Attinghausenstrasse 19-31	2860/5009/5001	Parzelle 1779, Kreis 5	Attinghausenstrasse 19	3014	Bern	Mehrfamilienhaus	5	1779	464	2104700	0	-
Attinghausenstrasse 19-31	2860/5009/5002	Parzelle 1780, Kreis 5	Attinghausenstrasse 21	3014	Bern	Mehrfamilienhaus	5	1780	378	2104700	0	-
Attinghausenstrasse 19-31	2860/5009/5003	Parzelle 1781, Kreis 5	Attinghausenstrasse 23	3014	Bern	Mehrfamilienhaus	5	1781	454	2104700	0	-
Attinghausenstrasse 19-31	2860/5009/5004	Parzelle 1782, Kreis 5	Attinghausenstrasse 25	3014	Bern	Mehrfamilienhaus	5	1782	460	2119900	0	-
Attinghausenstrasse 19-31	2860/5009/5005	Parzelle 1783, Kreis 5	Attinghausenstrasse 27	3014	Bern	Mehrfamilienhaus	5	1783	459	2119900	0	-
Attinghausenstrasse 19-31	2860/5009/5006	Parzelle 1784, Kreis 5	Attinghausenstrasse 29	3014	Bern	Mehrfamilienhaus	5	1784	452	2119900	0	-
Attinghausenstrasse 19-31	2860/5009/5007	Parzelle 1785, Kreis 5	Attinghausenstrasse 31	3014	Bern	Mehrfamilienhaus	5	1785	494	2119900	0	-
BR altes Tramdepot + Zollhaus	2860/5010/1000	Grosser Muristalden 2	Grosser Muristalden 2	3011	Bern	Industrie und Gewerbebauten	4		0	0	827300	536'188
BR altes Tramdepot + Zollhaus	2860/5010/5000	Baurecht 4288, Kreis 4	Grosser Muristalden 6, 6a	3011	Bern	Baurecht	4	4288	0	0	0	650'245
BR altes Tramdepot + Zollhaus	2860/5010/5001	unselbst. Baurecht, Parzelle 36, Kreis 5	Grosser Muristalden 10	3011	Bern	Baurecht	4	36	0	0	0	-
BR altes Tramdepot + Zollhaus	2860/5010/5002	Parzelle 4259, Kreis 4	Grosser Muristalden 2	3011	Bern	Industrie und Gewerbebauten	4	4259	128	212900	0	-
BR altes Tramdepot + Zollhaus	2860/5010/5003	Parzelle 36, Kreis 4	Grosser Muristalden 6, 6a	3011	Bern	Baurecht	4	36	2895	732780	0	-
BR Baumgartenstrasse 33, 35, 37, 37a	2860/5011/5000	Baurecht 3944, Kreis 6	Baumgartenstrasse, Bümplizstrasse	3018	Bern	Baurecht gemeinnützig	6	3944	0	0	0	976'712
BR Baumgartenstrasse 33, 35, 37, 37a	2860/5011/5001	Parzelle 3943, Kreis 6	Baumgartenstrasse, Bümplizstrasse	3018	Bern	Baurecht	6	3943	2820	1098820	0	-
Bernstrasse 38, 40, 44, Gotenstrasse 23	2860/5012/1000	Bernstrasse 38a	Bernstrasse 38a	3018	Bern	Wohn- und Geschäftshaus	6		0	0	373300	-
Bernstrasse 38, 40, 44, Gotenstrasse 23	2860/5012/1001	Bernstrasse 40	Bernstrasse 40	3018	Bern	Wohn- und Geschäftshaus	6		0	0	547500	-
Bernstrasse 38, 40, 44, Gotenstrasse 23	2860/5012/1002	Bernstrasse 40a	Bernstrasse 40a	3018	Bern	Wohn- und Geschäftshaus	6		0	0	93500	-
Bernstrasse 38, 40, 44, Gotenstrasse 23	2860/5012/1003	Bernstrasse 40c	Bernstrasse 40c	3018	Bern	Wohn- und Geschäftshaus	6		0	0	83100	-
Bernstrasse 38, 40, 44, Gotenstrasse 23	2860/5012/1004	Bernstrasse 40b	Bernstrasse 40b	3018	Bern	Wohn- und Geschäftshaus	6		0	0	721500	-
Bernstrasse 38, 40, 44, Gotenstrasse 23	2860/5012/1005	Bernstrasse 44	Bernstrasse 44	3018	Bern	Einfamilienhaus	6		0	0	1268600	-
Bernstrasse 38, 40, 44, Gotenstrasse 23	2860/5012/1006	Gotenstrasse 23	Gotenstrasse 23	3018	Bern	Industrie und Gewerbebauten	6		0	0	1158200	990'582
Bernstrasse 38, 40, 44, Gotenstrasse 23	2860/5012/5000	Parzelle 646, Kreis 6	Bernstrasse 38a	3018	Bern	Wohn- und Geschäftshaus	6	646	819	159100	0	-
Bernstrasse 38, 40, 44, Gotenstrasse 23	2860/5012/5001	Parzelle 647, Kreis 6	Bernstrasse 40	3018	Bern	Wohn- und Geschäftshaus	6	647	1321	408900	0	1'160'170
Bernstrasse 38, 40, 44, Gotenstrasse 23	2860/5012/5002	Parzelle 648, Kreis 6	Bernstrasse 44	3018	Bern	Wohn- und Geschäftshaus	6	648	1157	411200	0	-
Bernstrasse 38, 40, 44, Gotenstrasse 23	2860/5012/5003	Parzelle 5044, Kreis 6	Gotenstrasse 23	3018	Bern	Industrie und Gewerbebauten	6	5044	1218	561300	0	-
BR Bierngut	2860/5013/5000	Baurecht 4711, Kreis 6	Bernstrasse 75-79a	3018	Bern	Baurecht	6	4711	0	0	0	460'000
BR Bierngut	2860/5013/5001	Parzelle 650, Kreis 6	Bernstrasse 75-79a	3018	Bern	Baurecht	6	650	5830	517500	0	-
BR Bethlehemacker	2860/5014/5000	Baurecht 2430, Kreis 6	Kornweg 25	3027	Bern	Baurecht gemeinnützig	6	2430	0	0	0	25'267
BR Bethlehemacker	2860/5014/5001	Baurecht 2431, Kreis 6	Kornweg 27	3027	Bern	Baurecht gemeinnützig	6	2431	0	0	0	25'267
BR Bethlehemacker	2860/5014/5002	Baurecht 2432, Kreis 6	Kornweg 29	3027	Bern	Baurecht gemeinnützig	6	2432	0	0	0	25'267
BR Bethlehemacker	2860/5014/5003	Baurecht 2433, Kreis 6	Kornweg 31	3027	Bern	Baurecht gemeinnützig	6	2433	0	0	0	25'267
BR Bethlehemacker	2860/5014/5004	Baurecht 2434, Kreis 6	Kornweg 33	3027	Bern	Baurecht gemeinnützig	6	2434	0	0	0	25'267
BR Bethlehemacker	2860/5014/5005	Baurecht 2435, Kreis 6	Kornweg 35	3027	Bern	Baurecht gemeinnützig	6	2435	0	0	0	25'267
BR Bethlehemacker	2860/5014/5006	Baurecht 2436, Kreis 6	Kornweg 37	3027	Bern	Baurecht gemeinnützig	6	2436	0	0	0	25'267
BR Bethlehemacker	2860/5014/5007	Baurecht 2437, Kreis 6	Kornweg 39	3027	Bern	Baurecht gemeinnützig	6	2437	0	0	0	25'267
BR Bethlehemacker	2860/5014/5008	Baurecht 2438, Kreis 6	Kornweg 41	3027	Bern	Baurecht gemeinnützig	6	2438	0	0	0	25'267
BR Bethlehemacker	2860/5014/5009	Baurecht 2439, Kreis 6	Kornweg 43	3027	Bern	Baurecht gemeinnützig	6	2439	0	0	0	25'267
BR Bethlehemacker	2860/5014/5010	Baurecht 2440, Kreis 6	Kornweg 45	3027	Bern	Baurecht gemeinnützig	6	2440	0	0	0	25'267
BR Bethlehemacker	2860/5014/5011	Baurecht 2441, Kreis 6	Kornweg 47	3027	Bern	Baurecht gemeinnützig	6	2441	0	0	0	25'267





WE-Bezeichnung	Gebäude/Grundstück	Bezeichnung	Strasse	PLZ	Ortschaft	Kategorie	Kreis	Parzelle-Nr.	Parzellengrösse	Amtl. Wert	GVB-Wert CHF	Marktwert CHF gemäss HRM2
BR Bethlehemacker	2860/5014/5100	Parzelle 2517, Kreis 6	Kornweg	3027	Bern	Baurecht gemeinnützig	6	2517	104	0	0	-
BR Bethlehemacker	2860/5014/5101	Parzelle 2518, Kreis 6	Kornweg 91a	3027	Bern	Baurecht gemeinnützig	6	2518	90	590	0	-
BR Bethlehemacker	2860/5014/5102	Parzelle 2519, Kreis 6	Kornweg 81	3027	Bern	Baurecht gemeinnützig	6	2519	349	42670	0	-
BR Bethlehemacker	2860/5014/5103	Parzelle 2520, Kreis 6	Kornweg 83	3027	Bern	Baurecht gemeinnützig	6	2520	220	42670	0	-
BR Bethlehemacker	2860/5014/5104	Parzelle 2521, Kreis 6	Kornweg 85	3027	Bern	Baurecht gemeinnützig	6	2521	220	42670	0	-
BR Bethlehemacker	2860/5014/5105	Parzelle 2522, Kreis 6	Kornweg 87	3027	Bern	Baurecht gemeinnützig	6	2522	220	42670	0	-
BR Bethlehemacker	2860/5014/5106	Parzelle 2523, Kreis 6	Kornweg 89	3027	Bern	Baurecht gemeinnützig	6	2523	220	42670	0	-
BR Bethlehemacker	2860/5014/5107	Parzelle 2524, Kreis 6	Kornweg 91	3027	Bern	Baurecht gemeinnützig	6	2524	332	42670	0	-
BR Bethlehemacker	2860/5014/5108	Parzelle 2525, Kreis 6	Kornweg 90	3027	Bern	Baurecht gemeinnützig	6	2525	463	37570	0	-
BR Bethlehemacker	2860/5014/5109	Parzelle 2560, Kreis 6	Kornweg 92	3027	Bern	Baurecht gemeinnützig	6	2560	202	37570	0	-
BR Bethlehemacker	2860/5014/5110	Parzelle 2561, Kreis 6	Kornweg 94	3027	Bern	Baurecht gemeinnützig	6	2561	210	37570	0	-
BR Bethlehemacker	2860/5014/5111	Parzelle 2562, Kreis 6	Kornweg 96	3027	Bern	Baurecht gemeinnützig	6	2562	198	37570	0	-
BR Bethlehemacker	2860/5014/5112	Parzelle 2563, Kreis 6	Kornweg 98	3027	Bern	Baurecht gemeinnützig	6	2563	357	37570	0	-
BR Bethlehemacker	2860/5014/5113	Parzelle 2564, Kreis 6	Kornweg 102	3027	Bern	Baurecht gemeinnützig	6	2564	90	590	0	-
BR Bethlehemacker	2860/5014/5114	Parzelle 2565, Kreis 6	Kornweg 104	3027	Bern	Baurecht gemeinnützig	6	2565	357	37570	0	-
BR Bethlehemacker	2860/5014/5115	Parzelle 2566, Kreis 6	Kornweg 106	3027	Bern	Baurecht gemeinnützig	6	2566	197	37570	0	-
BR Bethlehemacker	2860/5014/5116	Parzelle 2567, Kreis 6	Kornweg 108	3027	Bern	Baurecht gemeinnützig	6	2567	209	37570	0	-
BR Bethlehemacker	2860/5014/5117	Parzelle 2568, Kreis 6	Kornweg 110	3027	Bern	Baurecht gemeinnützig	6	2568	202	37570	0	-
BR Bethlehemacker	2860/5014/5118	Parzelle 2425, Kreis 6	Kornweg 112	3027	Bern	Baurecht gemeinnützig	6	2425	352	37570	0	-
BR Beundenfeldstrasse 22, 26	2860/5015/5000	Baurecht 2834, Kreis 5	Beundenfeldstrasse 22, 26	3013	Bern	Baurecht gemeinnützig	5	2834	0	0	0	5'885'716
BR Beundenfeldstrasse 22, 26	2860/5015/5001	Parzelle 2833, Kreis 5	Beundenfeldstrasse	3013	Bern	Baurecht gemeinnützig	5	2833	5985	4655650	0	-
BR Bottigenstrasse 245b	2860/5016/5000	Baurecht 4678, Kreis 6	Bottigenstrasse	3018	Bern	Baurecht	6	4678	0	0	0	109'133
BR Bottigenstrasse 245b	2860/5016/5001	Parzelle 1157, Kreis 6	Bottigenstrasse 245, 245b	3018	Bern	Baurecht	6	1157	1134	281220	0	-
BR Bottigenstrasse 245	2860/5017/5000	Baurecht 4825, Kreis 6	Bottigenstrasse 245	3019	Bern	Baurecht	6	4825	0	0	0	136'133
BR Bottigenstrasse 237	2860/5018/5000	Baurecht 4688, Kreis 6	Bottigenstrasse 237	3019	Bern	Baurecht	6	4688	0	0	0	215'511
BR Bottigenstrasse 237	2860/5018/5001	Parzelle 4687, Kreis 6	Bottigenstrasse 237	3019	Bern	Baurecht	6	4687	639	227750	0	-
Brasserie Bärengraben	2860/5019/1000	Grosser Muristalden 1	Grosser Muristalden 1	3006	Bern	Geschäftsgebäude	4		0	0	1389900	2'691'048
Brasserie Bärengraben	2860/5019/5000	Parzelle 4258, Kreis 4	Grosser Muristalden 1	3006	Bern	Geschäftsgebäude	4	4258	193	1023500	0	-
BR Bremgarten	2860/5020/5000	Baurecht 113, Bremgarten	Lindenstrasse 11	3047	Bremgarten	Baurecht	9999	113	0	0	0	223'000
BR Bremgarten	2860/5020/5001	Baurecht 832, Bremgarten	Kunoweg 34	3047	Bremgarten	Baurecht	9999	832	0	0	0	140'333
BR Bremgarten	2860/5020/5002	Baurecht 830, Bremgarten	Ländlstrasse 10	3047	Bremgarten	Baurecht gemeinnützig	9999	830	0	0	0	477'933
BR Bremgarten	2860/5020/5003	Baurecht 905, Bremgarten	Rüttiweg 1, 1a	3047	Bremgarten	Baurecht gemeinnützig	9999	905	0	0	0	585'200
BR Bremgarten	2860/5020/5004	Baurecht 110, Bremgarten	Lindenstrasse 9	3047	Bremgarten	Baurecht	9999	110	0	0	0	225'955
BR Bremgarten	2860/5020/5005	Baurecht 546, Bremgarten	Ritterstrasse 18a	3047	Bremgarten	Baurecht	9999	546	0	0	0	137'645
BR Bremgarten	2860/5020/5006	Baurecht 545, Bremgarten	Ritterstrasse 18b	3047	Bremgarten	Baurecht	9999	545	0	0	0	165'288
BR Bremgarten	2860/5020/5007	Baurecht 816, Bremgarten	Römerstrasse 33	3047	Bremgarten	Baurecht	9999	816	0	0	0	212'800
BR Bremgarten	2860/5020/5008	Baurecht 829, Bremgarten	Rüttiweg 9	3047	Bremgarten	Baurecht gemeinnützig	9999	829	0	0	0	418'200
BR Bremgarten	2860/5020/5009	Baurecht 1285, Bremgarten	Kunoweg 72	3047	Bremgarten	Baurecht	9999	1285	0	0	0	209'621
BR Bremgarten	2860/5020/5010	Baurecht 1296-17, Bremgarten	Rüttirain	3047	Bremgarten	Baurecht	9999	1296-17	0	0	0	-
BR Bremgarten	2860/5020/5011	Baurecht 111, Bremgarten	Wiesengrundweg 10	3047	Bremgarten	Baurecht	9999	111	0	0	0	258'712
BR Bremgarten	2860/5020/5012	Parzelle 154, Bremgarten	Lindenstrasse 11	3047	Bremgarten	Baurecht	9999	154	0	0	0	-
BR Bremgarten	2860/5020/5013	Parzelle 831, Bremgarten	Kunoweg 34	3047	Bremgarten	Baurecht	9999	831	0	0	0	-
BR Bremgarten	2860/5020/5014	Parzelle 88, Bremgarten	Ländlstrasse 10	3047	Bremgarten	Baurecht	9999	88	0	0	0	-
BR Bremgarten	2860/5020/5015	Parzelle 353, Bremgarten	Lindenstrasse 9	3047	Bremgarten	Baurecht	9999	353	0	0	0	-
BR Bremgarten	2860/5020/5016	Parzelle 597, Bremgarten	Ritterstrasse 18a	3047	Bremgarten	Baurecht	9999	597	0	0	0	-
BR Bremgarten	2860/5020/5017	Parzelle 598, Bremgarten	Ritterstrasse 18b	3047	Bremgarten	Baurecht	9999	598	0	0	0	-
BR Bremgarten	2860/5020/5018	Parzelle 424, Bremgarten	Römerstrasse 33	3047	Bremgarten	Baurecht	9999	424	0	0	0	-
BR Bremgarten	2860/5020/5019	Parzelle 903, Bremgarten	Rüttiweg 9	3047	Bremgarten	Baurecht	9999	903	0	0	0	-
BR Bremgarten	2860/5020/5020	Parzelle 1339, Bremgarten	Kunoweg 72	3047	Bremgarten	Baurecht	9999	1339	0	0	0	-
BR Bremgarten	2860/5020/5021	Parzelle 1350-17, Bremgarten	Freudenreichstrasse 86	3047	Bremgarten	Baurecht	9999	1350-017	0	0	0	-
BR Bremgarten	2860/5020/5022	Parzelle 354, Bremgarten	Wiesengrundweg 10	3047	Bremgarten	Baurecht	9999	354	0	0	0	-
BR Bremgarten	2860/5020/5023	Parzelle 1257, Bremgarten	Freudenreichstrasse	3047	Bremgarten	Baurecht	9999	1257	0	0	0	-
BR Bremgarten	2860/5020/5024	Parzelle 1350-8, Bremgarten	Freudenreichstrasse 86	3047	Bremgarten	Baurecht	9999	1350-008	0	0	0	-
BR Bremgarten	2860/5020/5025	Parzelle 891, Bremgarten	Rüttirain / Kunoweg	3047	Bremgarten	Baurecht	9999	891	0	0	0	-
Brunnadernrain 8, 8a, 8b	2860/5021/5000	Baurecht 4352, Kreis 4	Brunnadernrain 8a, b	3006	Bern	Baurecht	4	4352	0	0	0	1'154'845
Brunnadernrain 8, 8a, 8b	2860/5021/5001	Parzelle 1111, Kreis 4	Brunnadernrain 8, 8a, 8b	3006	Bern	Baurecht	4	1111	4874	1316450	0	-
Brünenstrasse 114	2860/5022/1000	Brünenstrasse 114	Brünenstrasse 114	3018	Bern	Geschäfts- und Wohngebäude	6		0	0	2206200	1'111'535
Brünenstrasse 114	2860/5022/5000	Parzelle 458, Kreis 6	Brünenstrasse 114	3018	Bern	Geschäfts- und Wohngebäude	6	458	644	1266000	0	-
Brünenstrasse 119, 119a	2860/5023/1000	Brünenstrasse 119	Brünenstrasse 119	3018	Bern	Wohn- und Geschäftshaus	6		0	0	1654600	172'570
Brünenstrasse 119, 119a	2860/5023/1001	Brünenstrasse 119a	Brünenstrasse 119a	3018	Bern	Wohn- und Geschäftshaus	6		0	0	39800	-
Brünenstrasse 119, 119a	2860/5023/5000	Parzelle 402, Kreis 6	Brünenstrasse 119	3018	Bern	Wohn- und Geschäftshaus	6	402	799	827600	0	-
Brünenstr. 123, Keltenstr. 104, 106, 108	2860/5024/1000	Keltenstrasse 104	Keltenstrasse 104	3018	Bern	Wohn- und Geschäftshaus	6		0	0	1619500	438'135
Brünenstr. 123, Keltenstr. 104, 106, 108	2860/5024/1001	Keltenstrasse 104a	Keltenstrasse 104a	3018	Bern	Wohn- und Geschäftshaus	6		0	0	43500	80'968
Brünenstr. 123, Keltenstr. 104, 106, 108	2860/5024/1002	Keltenstrasse 106	Keltenstrasse 106	3018	Bern	Wohn- und Geschäftshaus	6		0	0	1720800	1'004'215
Brünenstr. 123, Keltenstr. 104, 106, 108	2860/5024/1003	Keltenstrasse 108	Keltenstrasse 108	3018	Bern	Wohn- und Geschäftshaus	6		0	0	1941400	2'132'101
Brünenstr. 123, Keltenstr. 104, 106, 108	2860/5024/1004	Brünenstrasse 123	Brünenstrasse 123	3018	Bern	Bürogebäude	6		0	0	3987700	547'841
Brünenstr. 123, Keltenstr. 104, 106, 108	2860/5024/1005	Brünenstrasse 123a	Brünenstrasse 123a	3018	Bern	Bürogebäude	6		0	0	161700	-
Brünenstr. 123, Keltenstr. 104, 106, 108	2860/5024/5000	Parzelle 591, Kreis 6	Keltenstrasse 104	3018	Bern	Wohn- und Geschäftshaus	6	591	594	1068400	0	-
Brünenstr. 123, Keltenstr. 104, 106, 108	2860/5024/5001	Parzelle 592, Kreis 6	Keltenstrasse 106	3018	Bern	Wohn- und Geschäftshaus	6	592	385	764400	0	-
Brünenstr. 123, Keltenstr. 104, 106, 108	2860/5024/5002	Parzelle 593, Kreis 6	Keltenstrasse 108	3018	Bern	Wohn- und Geschäftshaus	6	593	355	862400	0	-
Brünenstr. 123, Keltenstr. 104, 106, 108	2860/5024/5003	Parzelle 594, Kreis 6	Brünenstrasse 123	3018	Bern	Bürogebäude	6	594	625	1794600	0	-
BR Rathausgasse 80, Brunnngasse 70	2860/5025/5000	Baurecht 1333, Kreis 1	Rathausgasse 80	3011	Bern	Baurecht	1	1333	0	0	0	239'978
BR Rathausgasse 80, Brunnngasse 70	2860/5025/5001	Baurecht 1482, Kreis 1	Brunngasse 70	3011	Bern	Baurecht	1	1482	0	0	0	511'111
BR Rathausgasse 80, Brunnngasse 70	2860/5025/5002	Parzelle 1366, Kreis 1	Brunngasse, Rathausgasse	3011	Bern	Baurecht	1	1366	26	0	0	26'844
BR Rathausgasse 80, Brunnngasse 70	2860/5025/5003	Parzelle 396, Kreis 1	Brunngasse 80	3011	Bern	Baurecht	1	396	76	8630	0	-
BR Rathausgasse 80, Brunnngasse 70	2860/5025/5004	Parzelle 374, Kreis 1	Brunngasse 70	3011	Bern	Baurecht	1	374	185	575000	0	-
Brunnngasse 42, 44, 46, 54, 56, 58	2860/5026/1000	Brunnngasse 42	Brunnngasse 42	3011	Bern	Geschäfts- und Wohngebäude	1		0	0	3359400	2'037'003
Brunnngasse 42, 44, 46, 54, 56, 58	2860/5026/1001	Brunnngasse 44	Brunnngasse 44	3011	Bern	Geschäfts- und Wohngebäude	1		0	0	3981400	3'392'656
Brunnngasse 42, 44, 46, 54, 56, 58	2860/5026/1002	Brunnngasse 46	Brunnngasse 46	3011	Bern	Geschäfts- und Wohngebäude	1		0	0	2986100	2'229'709
Brunnngasse 42, 44, 46, 54, 56, 58	2860/5026/1003	Brunnngasse 54	Brunnngasse 54	3011	Bern	Geschäfts- und Wohngebäude	1		0	0	4853600	1'724'146
Brunnngasse 42, 44, 46, 54, 56, 58	2860/5026/1004	Brunnngasse 56	Brunnngasse 56	3011	Bern	Geschäfts- und Wohngebäude	1		0	0	3123300	1'531'909
Brunnngasse 42, 44, 46, 54, 56, 58	2860/5026/1005	Brunnngasse 58	Brunnngasse 58	3011	Bern	Geschäfts- und Wohngebäude	1		0	0	4627000	3'602'437
Brunnngasse 42, 44, 46, 54, 56, 58	2860/5026/5000	Baurecht 1367, Kreis 1	Brunnngasse, Brunnngasshalde 52, 67	3011	Bern	Baurecht gemeinnützig	1	1367	0	0	0	441'112
Brunnngasse 42, 44, 46, 54, 56, 58	2860/5026/5001	Baurecht 1394, Kreis 1	Brunnngasse, Brunnngasshalde 48, 63	3011	Bern	Baurecht	1	1394	0	0	0	751'845
Brunnngasse 42, 44, 46, 54, 56, 58	2860/5026/5002	Parzelle 388, Kreis 1	Brunnngasse 42	3011	Bern	Geschäfts- und Wohngebäude	1	388	162	1842100	0	-
Brunnngasse 42, 44, 46, 54, 56, 58	2860/5026/5003	Parzelle 387, Kreis 1	Brunnngasse 44	3011	Bern	Geschäfts- und Wohngebäude	1	387	193	2570700	0	-
Brunnngasse 42, 44, 46, 54, 56, 58	2860/5026/5004	Parzelle 386, Kreis 1	Brunnngasse 46	3011	Bern	Geschäfts- und Wohngebäude	1	386	136	1949200	0	-
Brunnngasse 42, 44, 46, 54, 56, 58	2860/5026/5005	Parzelle 385, Kreis 1	Brunnngasse 48	3011	Bern	Baurecht	1	385	347	855400	0	-

WE-Bezeichnung	Gebäude/Grundstück	Bezeichnung	Strasse	PLZ	Ortschaft	Kategorie	Kreis	Parzelle-Nr.	Parzellengrösse	Amthlicher Wert	GVB-Wert CHF	Marktwert CHF gemäss HRMZ
Brunngasse 42, 44, 46, 54, 56, 58	2860/5026/5006	Parzelle 383, Kreis 1	Brunngasse 52	3011	Bern	Baurecht	1	383	251	520370	0	-
Brunngasse 42, 44, 46, 54, 56, 58	2860/5026/5007	Parzelle 382, Kreis 1	Brunngasse 54	3011	Bern	Mehrfamilienhaus	1	382	270	2879270	0	-
Brunngasse 42, 44, 46, 54, 56, 58	2860/5026/5008	Parzelle 381, Kreis 1	Brunngasse 56	3011	Bern	Geschäfts- und Wohngebäude	1	381	174	1934100	0	-
Brunngasse 42, 44, 46, 54, 56, 58	2860/5026/5009	Parzelle 380, Kreis 1	Brunngasse 58	3011	Bern	Geschäfts- und Wohngebäude	1	380	236	2830500	0	-
BR Brunngasse, Brunngasshalde, Postga	2860/5027/5000	Baurecht 1294, Kreis 1	Postgasshalde 50	3011	Bern	Baurecht	1	1294	0	0	0	3'419'934
BR Brunngasse, Brunngasshalde, Postga	2860/5027/5001	Baurecht 1510, Kreis 1	Brunngasshalde 69	3011	Bern	Baurecht	1	1510	0	0	0	146'533
BR Brunngasse, Brunngasshalde, Postga	2860/5027/5002	Parzelle 1401, Kreis 1	Postgasshalde	3011	Bern	Baurecht	1	1401	4013	1346630	0	-
BR Brunngasse, Brunngasshalde, Postga	2860/5027/5003	Parzelle 1430, Kreis 1	Brunngasshalde	3011	Bern	Baurecht	1	1430	3659	1375510	0	-
Brunnhof	2860/5028/1000	Brunnhofweg 18	Brunnhofweg 18	3007	Bern	Mehrfamilienhaus	3	0	0	2177400	1'865'690	-
Brunnhof	2860/5028/1001	Brunnhofweg 20	Brunnhofweg 20	3007	Bern	Mehrfamilienhaus	3	0	0	1679800	848'839	-
Brunnhof	2860/5028/1002	Brunnhofweg 22	Brunnhofweg 22	3007	Bern	Mehrfamilienhaus	3	0	0	1741900	853'555	-
Brunnhof	2860/5028/1003	Brunnhofweg 24	Brunnhofweg 24	3007	Bern	Mehrfamilienhaus	3	0	0	1679800	859'943	-
Brunnhof	2860/5028/1004	Brunnhofweg 26	Brunnhofweg 26	3007	Bern	Mehrfamilienhaus	3	0	0	2177400	1'213'939	-
Brunnhof	2860/5028/1005	Brunnhofweg 28	Brunnhofweg 28	3007	Bern	Mehrfamilienhaus	3	0	0	1735200	1'173'618	-
Brunnhof	2860/5028/1006	Mattenhofstrasse 29	Mattenhofstrasse 29	3007	Bern	Mehrfamilienhaus	3	0	0	2625400	2'508'787	-
Brunnhof	2860/5028/1007	Mattenhofstrasse 31	Mattenhofstrasse 31	3007	Bern	Mehrfamilienhaus	3	0	0	2537100	2'528'689	-
Brunnhof	2860/5028/1008	Mattenhofstrasse 33	Mattenhofstrasse 33	3007	Bern	Wohn- und Geschäftshaus	3	0	0	2537100	2'553'694	-
Brunnhof	2860/5028/1009	Mattenhofstrasse 35	Mattenhofstrasse 35	3007	Bern	Mehrfamilienhaus	3	0	0	2603300	2'960'537	-
Brunnhof	2860/5028/5000	Parzelle 225, Kreis 3	Mattenhofstrasse 33	3007	Bern	Wohn- und Geschäftshaus	3	225	383	1785100	0	-
Brunnhof	2860/5028/5001	Parzelle 226, Kreis 3	Mattenhofstrasse 35	3007	Bern	Mehrfamilienhaus	3	226	702	2117200	0	-
Brunnhof	2860/5028/5002	Parzelle 228, Kreis 3	Mattenhofstrasse 29	3007	Bern	Mehrfamilienhaus	3	228	724	1938800	0	-
Brunnhof	2860/5028/5003	Parzelle 229, Kreis 3	Mattenhofstrasse 31	3007	Bern	Mehrfamilienhaus	3	229	828	1919500	0	-
Brunnhof	2860/5028/5004	Parzelle 231, Kreis 3	Brunnhofweg 18	3007	Bern	Mehrfamilienhaus	3	231	336	1591600	0	-
Brunnhof	2860/5028/5005	Parzelle 232, Kreis 3	Brunnhofweg 20	3007	Bern	Mehrfamilienhaus	3	232	258	1324800	0	-
Brunnhof	2860/5028/5006	Parzelle 233, Kreis 3	Brunnhofweg 22	3007	Bern	Mehrfamilienhaus	3	233	265	1330200	0	-
Brunnhof	2860/5028/5007	Parzelle 234, Kreis 3	Brunnhofweg 24	3007	Bern	Mehrfamilienhaus	3	234	272	1315500	0	-
Brunnhof	2860/5028/5008	Parzelle 235, Kreis 3	Brunnhofweg 26	3007	Bern	Mehrfamilienhaus	3	235	389	1655000	0	-
Brunnhof	2860/5028/5009	Parzelle 237, Kreis 3	Brunnhofweg 28	3007	Bern	Mehrfamilienhaus	3	237	559	1297400	0	-
BR Bubenbergrain 15, 17	2860/5029/5000	Baurecht 1304, Kreis 1	Bubenbergrain 15, 17	3011	Bern	Baurecht	1	1304	0	0	0	847'778
BR Bubenbergrain 15, 17	2860/5029/5001	Parzelle 208, Kreis 1	Bubenbergrain 15, 17	3011	Bern	Baurecht	1	208	1432	321050	0	-
Sternen Bümpliz	2860/5030/1000	Restaurant Sternen	Bümpplizstrasse 119	3018	Bern	Geschäftsgebäude	6	0	0	728700	574'237	-
Sternen Bümpliz	2860/5030/1001	Sternensaal	Bümpplizstrasse 121	3018	Bern	Geschäftsgebäude	6	0	0	6246500	1'098'813	-
Sternen Bümpliz	2860/5030/5000	Parzelle 523, Kreis 6	Bümpplizstrasse 119, 121	3018	Bern	Geschäftsgebäude	6	523	2108	2033900	0	-
Bümpplizstrasse 21, 23	2860/5031/1000	Bümpplizstrasse 21	Bümpplizstrasse 21	3027	Bern	Wohn- und Geschäftshaus	6	0	0	3927000	5'241'134	-
Bümpplizstrasse 21, 23	2860/5031/1001	Bümpplizstrasse 23	Bümpplizstrasse 23	3027	Bern	Wohn- und Geschäftshaus	6	0	0	4015300	4'935'408	-
Bümpplizstrasse 21, 23	2860/5031/5000	Baurecht 5034, Kreis 6	Bümpplizstrasse 21, 23	3027	Bern	Baurecht	6	5034	0	0	0	-
Bümpplizstrasse 21, 23	2860/5031/5001	Parzelle 3772, Kreis 6	Bümpplizstrasse 21	3027	Bern	Wohn- und Geschäftshaus	6	3772	602	3320480	0	-
Bümpplizstrasse 21, 23	2860/5031/5002	Parzelle 3938, Kreis 6	Bümpplizstrasse 23	3027	Bern	Wohn- und Geschäftshaus	6	3938	567	3865600	0	-
Altes Schloss Bümpliz	2860/5032/1000	Altes Schloss Bümpliz	Bümpplizstrasse 89	3018	Bern	Industrie und Gewerbebauten	6	0	0	5956700	3'355'869	-
Altes Schloss Bümpliz	2860/5032/1001	Nebengebäude	Bümpplizstrasse 89a	3018	Bern	Industrie und Gewerbebauten	6	0	0	24800	13'121	-
Altes Schloss Bümpliz	2860/5032/5000	Parzelle 231, Kreis 6	Bümpplizstrasse 89	3018	Bern	Industrie und Gewerbebauten	6	231	2111	1486100	0	-
Altes Schloss Bümpliz	2860/5032/5001	Parzelle 3705, Kreis 6	Bümpplizstrasse	3018	Bern	unbebautes Grundstück	6	3705	282	0	0	-
Neues Schloss Bümpliz	2860/5033/1000	Neues Schloss Bümpliz Backhaus	Bümpplizstrasse 93	3018	Bern	Industrie und Gewerbebauten	6	0	0	424700	274'054	-
Neues Schloss Bümpliz	2860/5033/1001	Neues Schloss Bümpliz	Bümpplizstrasse 97	3018	Bern	Bürogebäude	6	0	0	7865900	4'475'130	-
Neues Schloss Bümpliz	2860/5033/1002	Neues Schloss Bümpliz Waschhaus	Bümpplizstrasse 97a	3018	Bern	Industrie und Gewerbebauten	6	0	0	551500	390'338	-
Neues Schloss Bümpliz	2860/5033/1003	Neues Schloss Bümpliz Pavillon	Bümpplizstrasse 97b	3018	Bern	Industrie und Gewerbebauten	6	0	0	99500	128'373	-
Neues Schloss Bümpliz	2860/5033/5000	Parzelle 370, Kreis 6 (Parkanlage)	Bümpplizstrasse 93-97, 97a	3018	Bern	Bürogebäude	6	370	10450	2035560	0	-
Neues Schloss Bümpliz	2860/5033/5001	Parzelle 1913, Kreis 6	Bümpplizstrasse 93	3018	Bern	Industrie und Gewerbebauten	6	1913	1050	351400	0	-
Neues Schloss Bümpliz	2860/5033/5002	Parzelle 371, Kreis 6	Bümpplizstrasse	3018	Bern	Industrie und Gewerbebauten	6	371	735	360	0	-
Neues Schloss Bümpliz	2860/5033/5003	Parzelle 1914, Kreis 6	Bümpplizstrasse	3018	Bern	Industrie und Gewerbebauten	6	1914	89	40	0	-
Neues Schloss Bümpliz	2860/5033/5004	Parzelle 1858, Kreis 6	Bümpplizstrasse	3018	Bern	Industrie und Gewerbebauten	6	1858	979	480	0	-
Bümpplizstrasse 98	2860/5034/1000	Bümpplizstrasse 98	Bümpplizstrasse 98	3018	Bern	Mehrfamilienhaus	6	0	0	1434000	1'275'942	-
Bümpplizstrasse 98	2860/5034/1001	Bümpplizstrasse 98a	Bümpplizstrasse 98a	3018	Bern	Mehrfamilienhaus	6	0	0	204100	12'106	-
Bümpplizstrasse 98	2860/5034/5000	Parzelle 285, Kreis 6	Bümpplizstrasse 98	3018	Bern	Mehrfamilienhaus	6	285	550	1014200	0	-
Bundesrain 8	2860/5035/1000	Bundesrain 8	Bundesrain 8	3005	Bern	Einfamilienhaus	3	0	0	937600	1'127'762	-
Bundesrain 8	2860/5035/5000	Parzelle 654, Kreis 3	Bundesrain 8	3005	Bern	Einfamilienhaus	3	654	868	1224400	0	-
BR Münzrain 20, 20a, 20b	2860/5036/5000	Baurecht 4086, Kreis 3	Münzrain 20, 20a, 2	3005	Bern	Baurecht	3	4086	0	0	0	133'867
BR Münzrain 20, 20a, 20b	2860/5036/5001	Parzelle 605, Kreis 3	Münzrain 20, 20a, 2	3005	Bern	Baurecht	3	605	969	150000	0	-
BR Bürglenstrasse 66	2860/5037/5000	Baurecht 3437, Kreis 4	Bürglenstrasse 66	3006	Bern	Baurecht	4	3437	0	0	0	524'221
BR Bürglenstrasse 66	2860/5037/5001	Parzelle 2826, Kreis 4	Bürglenstrasse 66	3006	Bern	Baurecht	4	2826	1170	569200	0	-
BR Bürglenstrasse 95-99	2860/5038/5000	Baurecht 4898, Kreis 6	Bürglenstrasse 95	3018	Bern	Baurecht	6	4898	0	0	0	1'904'023
BR Bürglenstrasse 95-99	2860/5038/5001	Parzelle 372, Kreis 6	Bürglenstrasse 95	3018	Bern	Baurecht	6	372	689	502590	0	-
BR Bürglenstrasse 95-99	2860/5038/5002	Parzelle 680, Kreis 6	Bürglenstrasse 95	3018	Bern	Baurecht	6	680	1645	1199940	0	-
BR Bürglenstrasse 95-99	2860/5038/5003	Parzelle 681, Kreis 6	Bürglenstrasse, Bahnhofweg	3018	Bern	Baurecht	6	681	612	446420	0	-
Centralweg 15	2860/5039/1000	Centralweg 15, 15a	Centralweg 15	3013	Bern	Wohn- und Geschäftshaus	5	0	0	7000000	9'349'687	-
Centralweg 15	2860/5039/5000	Parzelle 1446, Kreis 5	Centralweg 15	3013	Bern	Wohn- und Geschäftshaus	5	1446	1331	5564500	0	-
Christoffel-Unterführung	2860/5040/1000	Christoffel-Unterführung 2	Christoffel-Unterführung 2	3011	Bern	Geschäftsgebäude	1	0	0	30886600	130'969'214	-
BR Dalmaziquai 87	2860/5041/5000	Baurecht 3899, Kreis 4	Dalmaziquai 87	3005	Bern	Baurecht	4	3899	0	0	0	127'556
BR Dalmaziquai 87	2860/5041/5001	Parzelle 662, Kreis 4	Dalmaziquai 87	3005	Bern	Baurecht	4	662	538	159570	0	-
Dalmaziquai 67, Dalmazirain 30-36	2860/5042/1000	Dalmaziquai 67	Dalmaziquai 67	3005	Bern	Mehrfamilienhaus	4	0	0	1960000	0	-
Dalmaziquai 67, Dalmazirain 30-36	2860/5042/1001	Dalmazirain 30	Dalmazirain 30	3005	Bern	Mehrfamilienhaus	4	0	0	2371600	2'775'745	-
Dalmaziquai 67, Dalmazirain 30-36	2860/5042/1002	Dalmazirain 32	Dalmazirain 32	3005	Bern	Mehrfamilienhaus	4	0	0	4412400	6'641'544	-
Dalmaziquai 67, Dalmazirain 30-36	2860/5042/1003	Dalmazirain 34	Dalmazirain 34	3005	Bern	Mehrfamilienhaus	4	0	0	2355100	2'889'137	-
Dalmaziquai 67, Dalmazirain 30-36	2860/5042/1004	Dalmazirain 36	Dalmazirain 36	3005	Bern	Mehrfamilienhaus	4	0	0	1875300	2'313'600	-
Dalmaziquai 67, Dalmazirain 30-36	2860/5042/1005	Dalmaziquai 67	Dalmaziquai 67	3005	Bern	Mehrfamilienhaus	4	0	0	1960000	1'794'599	-
Dalmaziquai 67, Dalmazirain 30-36	2860/5042/5000	Parzelle 734, Kreis 4	Dalmazirain 30	3005	Bern	Mehrfamilienhaus	4	734	322	1896000	0	-
Dalmaziquai 67, Dalmazirain 30-36	2860/5042/5001	Parzelle 737, Kreis 4	Dalmazirain 32	3005	Bern	Mehrfamilienhaus	4	737	244	3369600	0	-
Dalmaziquai 67, Dalmazirain 30-36	2860/5042/5002	Parzelle 730, Kreis 4	Dalmazirain 34	3005	Bern	Mehrfamilienhaus	4	730	241	691900	0	-
Dalmaziquai 67, Dalmazirain 30-36	2860/5042/5003	Parzelle 703, Kreis 4	Dalmazirain 36	3005	Bern	Mehrfamilienhaus	4	703	131	501900	0	-
Dalmaziquai 67, Dalmazirain 30-36	2860/5042/5004	Parzelle 704, Kreis 4	Dalmaziquai 67	3005	Bern	Mehrfamilienhaus	4	704	319	1003400	0	-
Dalmaziquai 69	2860/5043/1000	Dalmaziquai 69	Dalmaziquai 69	3005	Bern	Geschäftsgebäude	4	0	0	5846400	1'790'086	-
BR Dammweg 43	2860/5044/5000	Baurecht 3042, Kreis 5	Dammweg 43	3013	Bern	Baurecht	5	3042	0	0	0	555'556
BR Dammweg 43	2860/5044/5001	Parzelle 1339, Kreis 5	Dammweg 43	3013	Bern	Baurecht	5	1339	864	625000	0	-
BR Dammweg 41, 41a	2860/5045/5000	Baurecht 3075, Kreis 5	Dammweg 41, 41a	3014	Bern	Baurecht	5	3075	0	0	0	425'511
BR Dammweg 41, 41a	2860/5045/5001	Parzelle 1563, Kreis 5	Dammweg 41, 41a	3014	Bern	Baurecht	5	1563	678	431250	0	-
BR Bürglenstrasse 2, Domicil	2860/5046/5000	Baurecht 3603, Kreis 4	Bürglenstrasse 2	3006	Bern	Baurecht gemeinnützig	4	3603	0	0	0	1'225'667
BR Bürglenstrasse 2, Domicil	2860/5046/5001	Parzelle 2400, Kreis 4	Bürglenstrasse 2	3006	Bern	Baurecht	4	2400	4123	1378870	0	-
Efenaueg 83, 90, 91	2860/5047/1000	Efenaueg 90	Efenaueg 90	3006	Bern	Mehrfamilienhaus	4	0	0	1544300	517'494	-

WE-Bezeichnung	Gebäude/Grundstück	Bezeichnung	Strasse	PLZ	Ortschaft	Kategorie	Kreis	Parzelle-Nr.	Parzellengrösse	Amtl. Wert	GVB-Wert CHF	Marktwert CHF gemäss HRMZ
Effenauweg 83, 90, 91	2860/5047/1001	Effenauweg 91	Effenauweg 91	3006	Bern	Mehrfamilienhaus	4		0	0	4412400	1'342'461
Effenauweg 83, 90, 91	2860/5047/1002	Pfadheim	Effenauweg 83	3006	Bern	Industrie und Gewerbebauten	4		0	0	311'100	21'071
Effenauweg 83, 90, 91	2860/5047/5000	Parzelle 1164, Kreis 4	Effenau	3006	Bern	Landwirts. Einzelparzelle	4	1164	14937	14540	0	368'725
BR Europaplatz, Gangloff-Areal	2860/5048/5000	Baurecht 3484, Kreis 3	Freiburgstrasse 170	3008	Bern	Baurecht	3	3484	0	0	0	4'691'289
BR Europaplatz, Gangloff-Areal	2860/5048/5001	Baurecht 4067, Kreis 3	Europaplatz 1	3008	Bern	Baurecht	3	4067	0	0	0	9'308'091
BR Europaplatz, Gangloff-Areal	2860/5048/5002	Parzelle 1998, Kreis 3	Freiburgstrasse, Europaplatz 170, 1	3008	Bern	Baurecht	3	1998	7290	11503720	0	0
BR Eymattstrasse 180	2860/5049/5000	Baurecht 4902, Kreis 6	Eymattstrasse 180	3027	Bern	Baurecht	6	4902	0	0	0	181'022
Camping TCS	2860/5050/5000	Baurecht 4600, Kreis 6	Wohlenstrasse	3027	Bern	Baurecht	6	4600	0	0	0	627'067
Camping TCS	2860/5050/5001	Parzelle 87, Kreis 6	Parzelle 87, Kreis 6	3027	Bern	Baurecht	6	87	52801	1267710	0	0
Wohlenstrasse 60	2860/5051/1000	EFH Fahrende	Wohlenstrasse 60	3027	Bern	Mehrfamilienhaus	6		0	0	273700	282'869
BR Eymattstrasse 146	2860/5052/5000	Baurecht 5056, Kreis 6	Eymattstrasse 146	3027	Bern	Baurecht	6	5056	0	0	0	0
BR Eymattstrasse 146	2860/5052/5001	Parzelle 4237, Kreis 6	Eymattstrasse 146	3027	Bern	Baurecht	6	4237	5028	2500000	0	2'572'112
Eymattstrasse 158, 160	2860/5053/1000	Eymattstrasse 158	Eymattstrasse 158	3032	Hinterkappelen	Mehrfamilienhaus	6		0	0	573600	81'079
Eymattstrasse 158, 160	2860/5053/1001	Eymattstrasse 158b	Eymattstrasse 158b	3032	Hinterkappelen	Mehrfamilienhaus	6		0	0	6000	-
Eymattstrasse 158, 160	2860/5053/1002	Eymattstrasse 160	Eymattstrasse 160	3032	Hinterkappelen	Mehrfamilienhaus	6		0	0	904500	726'955
Eymattstrasse 158, 160	2860/5053/5000	Parzelle 123, Kreis 6	Eymattstrasse 158	3032	Hinterkappelen	Mehrfamilienhaus	6	123	3949	249500	0	-
Eymattstrasse 158, 160	2860/5053/5001	Parzelle 3601, Kreis 6	Eymattstrasse 160	3032	Hinterkappelen	Mehrfamilienhaus	6	3601	759	600600	0	-
Eymattstrasse 180c, Riedli	2860/5054/1000	Eymattstrasse 180c	Eymattstrasse 180c	3032	Hinterkappelen	Mehrfamilienhaus	6		0	0	254500	849'575
Eymattstrasse 180c, Riedli	2860/5054/5000	Parzelle 1492, Kreis 6	Eymattstrasse 180c	3032	Hinterkappelen	Mehrfamilienhaus	6	1492	157	132930	0	-
Eymattstrasse 180c, Riedli	2860/5054/5001	Parzelle 4062, Kreis 6	Eymattstrasse	3032	Hinterkappelen	Einfamilienhaus	6	4062	0	0	0	-
BR Fellenbergstrasse 7	2860/5055/5000	Baurecht 2688, Kreis 2	Fellenbergstrasse 7	3012	Bern	Baurecht	2	2688	0	0	0	160'044
BR Fellenbergstrasse 7	2860/5055/5001	Parzelle 292, Kreis 2	Fellenbergstrasse 7	3012	Bern	Baurecht	2	292	352	180550	0	-
Felsenaquartier	2860/5056/1000	Felsenaustrasse 17	Felsenaustrasse 17	3004	Bern	Industrie und Gewerbebauten	2		0	0	58463900	50'320'432
Felsenaquartier	2860/5056/1001	Felsenaustrasse 19	Felsenaustrasse 19	3004	Bern	Industrie und Gewerbebauten	2		0	0	237200	159'055
Felsenaquartier	2860/5056/1002	Felsenaustrasse 21d	Felsenaustrasse 21d	3004	Bern	Industrie und Gewerbebauten	2		0	0	5603700	3'972'124
Felsenaquartier	2860/5056/1003	Felsenaustrasse 21e	Felsenaustrasse 21e	3004	Bern	Industrie und Gewerbebauten	2		0	0	353000	-
Felsenaquartier	2860/5056/1004	Felsenaustrasse 48	Felsenaustrasse 48	3004	Bern	Industrie und Gewerbebauten	2		0	0	161700	236'049
Felsenaquartier	2860/5056/1005	Spinnererieweg 3	Spinnererieweg 3	3004	Bern	Industrie und Gewerbebauten	2		0	0	71700	-
Felsenaquartier	2860/5056/1006	Spinnererieweg 4	Spinnererieweg 4	3004	Bern	Mehrfamilienhaus	2		0	0	2647400	2'039'286
Felsenaquartier	2860/5056/1007	Spinnererieweg 4a	Spinnererieweg 4a	3004	Bern	Mehrfamilienhaus	2		0	0	12500	-
Felsenaquartier	2860/5056/1008	Spinnererieweg 5	Spinnererieweg 5	3004	Bern	Industrie und Gewerbebauten	2		0	0	27500	-
Felsenaquartier	2860/5056/1009	Spinnererieweg 7	Spinnererieweg 7	3004	Bern	Industrie und Gewerbebauten	2		0	0	242700	345'920
Felsenaquartier	2860/5056/1010	Spinnererieweg 7A - Heizzentrale	Spinnererieweg 7A	3004	Bern	Industrie und Gewerbebauten	2		0	0	2095900	-
Felsenaquartier	2860/5056/1011	Velounterstand	Spinnererieweg 14	3004	Bern	Industrie und Gewerbebauten	2		0	0	37000	-
Felsenaquartier	2860/5056/1012	Stall	Felsenaustrasse 27b	3004	Bern	Betriebe Landwirtschaft	2		0	0	77200	500'000
Felsenaquartier	2860/5056/1013	Tunnelweg 11	Tunnelweg 11	3004	Bern	Einfamilienhaus	2		0	0	385600	78'720
Felsenaquartier	2860/5056/5000	Baurecht 2552, Kreis 2	Felsenaustrasse 86	3004	Bern	Baurecht	2	2552	0	0	0	69'291
Felsenaquartier	2860/5056/5001	Baurecht 2505, Kreis 2	Felsenaustrasse 60	3004	Bern	Baurecht	2	2505	0	0	0	86'422
Felsenaquartier	2860/5056/5002	Baurecht 2506, Kreis 2	Felsenaustrasse 37	3004	Bern	Baurecht	2	2506	0	0	0	44'133
Felsenaquartier	2860/5056/5003	Baurecht 2507, Kreis 2	Felsenaustrasse 39	3004	Bern	Baurecht	2	2507	0	0	0	39'244
Felsenaquartier	2860/5056/5004	Baurecht 2508, Kreis 2	Felsenaustrasse 41	3004	Bern	Baurecht	2	2508	0	0	0	37'933
Felsenaquartier	2860/5056/5005	Baurecht 2509, Kreis 2	Felsenaustrasse 43	3004	Bern	Baurecht	2	2509	0	0	0	41'089
Felsenaquartier	2860/5056/5006	Baurecht 2510, Kreis 2	Felsenaustrasse 45	3004	Bern	Baurecht	2	2510	0	0	0	35'222
Felsenaquartier	2860/5056/5007	Baurecht 2511, Kreis 2	Tunnelweg 2	3004	Bern	Baurecht	2	2511	0	0	0	92'022
Felsenaquartier	2860/5056/5008	Baurecht 2512, Kreis 2	Tunnelweg 4	3004	Bern	Baurecht	2	2512	0	0	0	39'978
Felsenaquartier	2860/5056/5009	Baurecht 2513, Kreis 2	Tunnelweg 6	3004	Bern	Baurecht	2	2513	0	0	0	38'600
Felsenaquartier	2860/5056/5010	Baurecht 2515, Kreis 2	Tunnelweg 10	3004	Bern	Baurecht	2	2515	0	0	0	37'667
Felsenaquartier	2860/5056/5011	Baurecht 2517, Kreis 2	Tunnelweg 1	3004	Bern	Baurecht	2	2517	0	0	0	35'822
Felsenaquartier	2860/5056/5012	Baurecht 2518, Kreis 2	Tunnelweg 3	3004	Bern	Baurecht	2	2518	0	0	0	34'222
Felsenaquartier	2860/5056/5013	Baurecht 2519, Kreis 2	Tunnelweg 5	3004	Bern	Baurecht	2	2519	0	0	0	81'889
Felsenaquartier	2860/5056/5014	Baurecht 2520, Kreis 2	Tunnelweg 9	3004	Bern	Baurecht	2	2520	0	0	0	37'289
Felsenaquartier	2860/5056/5015	Baurecht 2521, Kreis 2	Fluhweg 3	3004	Bern	Baurecht	2	2521	0	0	0	38'511
Felsenaquartier	2860/5056/5016	Baurecht 2522, Kreis 2	Fluhweg 5	3004	Bern	Baurecht	2	2522	0	0	0	40'467
Felsenaquartier	2860/5056/5017	Baurecht 2523, Kreis 2	Fluhweg 7	3004	Bern	Baurecht	2	2523	0	0	0	41'111
Felsenaquartier	2860/5056/5018	Baurecht 2524, Kreis 2	Felsenaustrasse 72	3004	Bern	Baurecht	2	2524	0	0	0	36'333
Felsenaquartier	2860/5056/5019	Baurecht 2525, Kreis 2	Felsenaustrasse 74	3004	Bern	Baurecht	2	2525	0	0	0	38'600
Felsenaquartier	2860/5056/5020	Baurecht 2526, Kreis 2	Felsenaustrasse 80	3004	Bern	Baurecht	2	2526	0	0	0	55'222
Felsenaquartier	2860/5056/5021	Baurecht 2527, Kreis 2	Felsenaustrasse 82	3004	Bern	Baurecht	2	2527	0	0	0	39'933
Felsenaquartier	2860/5056/5022	Baurecht 2528, Kreis 2	Felsenaustrasse 83	3004	Bern	Baurecht	2	2528	0	0	0	35'067
Felsenaquartier	2860/5056/5023	Baurecht 2538, Kreis 2	Felsenaustrasse 56	3004	Bern	Baurecht	2	2538	0	0	0	36'289
Felsenaquartier	2860/5056/5024	Baurecht 2541, Kreis 2	Tunnelweg 16	3004	Bern	Baurecht	2	2541	0	0	0	38'911
Felsenaquartier	2860/5056/5025	Baurecht 2543, Kreis 2	Tunnelweg 18	3004	Bern	Baurecht	2	2543	0	0	0	52'200
Felsenaquartier	2860/5056/5026	Baurecht 2558, Kreis 2	Tunnelweg 7	3004	Bern	Baurecht	2	2558	0	0	0	34'822
Felsenaquartier	2860/5056/5027	Baurecht 2643, Kreis 2	Spinnererieweg 17	3004	Bern	Baurecht gemeinnützig	2	2643	0	0	0	238'800
Felsenaquartier	2860/5056/5028	Baurecht 2653, Kreis 2	Felsenaustrasse 25e	3004	Bern	Baurecht	2	2653	0	0	0	86'249
Felsenaquartier	2860/5056/5029	Baurecht 2654, Kreis 2	Felsenaustrasse 25d	3004	Bern	Baurecht	2	2654	0	0	0	48'755
Felsenaquartier	2860/5056/5030	Baurecht 2655, Kreis 2	Felsenaustrasse 25c	3004	Bern	Baurecht	2	2655	0	0	0	49'049
Felsenaquartier	2860/5056/5031	Baurecht 2656, Kreis 2	Felsenaustrasse 25b	3004	Bern	Baurecht	2	2656	0	0	0	49'312
Felsenaquartier	2860/5056/5032	Baurecht 2657, Kreis 2	Felsenaustrasse 25a	3004	Bern	Baurecht	2	2657	0	0	0	79'355
Felsenaquartier	2860/5056/5033	Baurecht 2679, Kreis 2	Tunnelweg 8	3004	Bern	Baurecht	2	2679	0	0	0	49'378
Felsenaquartier	2860/5056/5034	Baurecht 2680, Kreis 2	Spinnererieweg 28	3004	Bern	Baurecht	2	2680	0	0	0	529'688
Felsenaquartier	2860/5056/5035	Baurecht 2683, Kreis 2	Spinnererieweg 13-13c	3004	Bern	Baurecht	2	2683	0	0	0	500'756
Felsenaquartier	2860/5056/5036	Baurecht 2705, Kreis 2	Tunnelweg 12	3004	Bern	Baurecht	2	2705	0	0	0	60'956
Felsenaquartier	2860/5056/5037	Baurecht 2708, Kreis 2	Spinnererieweg 29	3004	Bern	Baurecht	2	2708	0	0	0	93'467
Felsenaquartier	2860/5056/5038	Baurecht 2709, Kreis 2	Spinnererieweg 31	3004	Bern	Baurecht	2	2709	0	0	0	75'911
Felsenaquartier	2860/5056/5039	Baurecht 2710, Kreis 2	Felsenaustrasse 54	3004	Bern	Baurecht	2	2710	0	0	0	95'911
Felsenaquartier	2860/5056/5040	Baurecht 2733, Kreis 2	Felsenaustrasse 85	3004	Bern	Baurecht	2	2733	0	0	0	40'711
Felsenaquartier	2860/5056/5041	Baurecht 2652, Kreis 2	Felsenaustrasse 25f	3004	Bern	Baurecht	2	2652	0	0	0	-
Felsenaquartier	2860/5056/5042	Baurecht 2765, Kreis 2	Spinnererieweg 9	3004	Bern	Baurecht gemeinnützig	2	2765	0	0	0	1'734'858
Felsenaquartier	2860/5056/5043	Baurecht 2770, Kreis 2	Spinnererieweg 15	3004	Bern	Baurecht gemeinnützig	2	2770	0	0	0	363'456
Felsenaquartier	2860/5056/5044	Parzelle 1300, Kreis 2 (PPs + Terrains)	Felsenaquartier, Gewerbebepark	3004	Bern	Industrie und Gewerbebauten	2	1300	85677	48946210	0	1'256'776
Felsenaquartier	2860/5056/5045	Parzelle 2544, Kreis 2	Tunnelweg	3004	Bern	Einfamilienhaus	2	2544	173	13800	0	-
Felsenaquartier	2860/5056/5046	Parzelle 2494, Kreis 2	Felsenaquartier, Gewerbebepark	3004	Bern	Industrie und Gewerbebauten	2	2494	333	160	0	-
Felsenaquartier	2860/5056/5047	Parzelle 2504, Kreis 2	Felsenaustrasse 86	3004	Bern	Baurecht	2	2504	347	73650	0	-
Felsenaquartier	2860/5056/5048	Parzelle 2476, Kreis 2	Parzelle 2476, Kreis 2	3004	Bern	Baurecht	2	2476	572	96750	0	-
Felsenaquartier	2860/5056/5049	Parzelle 2477, Kreis 2	Parzelle 2477, Kreis 2	3004	Bern	Baurecht	2	2477	475	49400	0	-
Felsenaquartier	2860/5056/5050	Parzelle 2478, Kreis 2	Parzelle 2478, Kreis 2	3004	Bern	Baurecht	2	2478	466	44770	0	-
Felsenaquartier	2860/5056/5051	Parzelle 2479, Kreis 2	Parzelle 2479, Kreis 2	3004	Bern	Baurecht	2	2479	407	42670	0	-

WE-Bezeichnung	Gebäude/Grundstück	Bezeichnung	Strasse	PLZ	Ortschaft	Kategorie	Kreis	Parzelle-Nr.	Parzellengrösse	Amtlicher Wert	GVB-Wert CHF	Marktwert CHF gemäss HRM2
Felsenauquartier	2860/5056/5052	Parzelle 2480, Kreis 2	Felsenaustrasse 43	3004	Bern	Baurecht	2	2480	549	46220	0	-
Felsenauquartier	2860/5056/5053	Parzelle 2481, Kreis 2	Felsenaustrasse 45	3004	Bern	Baurecht	2	2481	265	41520	0	-
Felsenauquartier	2860/5056/5054	Parzelle 2482, Kreis 2	Tunnelweg 2	3004	Bern	Baurecht	2	2482	666	103900	0	-
Felsenauquartier	2860/5056/5055	Parzelle 2483, Kreis 2	Tunnelweg 4	3004	Bern	Baurecht	2	2483	499	45270	0	-
Felsenauquartier	2860/5056/5056	Parzelle 2484, Kreis 2	Tunnelweg 6	3004	Bern	Baurecht	2	2484	437	44370	0	-
Felsenauquartier	2860/5056/5057	Parzelle 2486, Kreis 2	Tunnelweg 10	3004	Bern	Baurecht	2	2486	395	42370	0	-
Felsenauquartier	2860/5056/5058	Parzelle 2488, Kreis 2	Tunnelweg 1	3004	Bern	Baurecht	2	2488	312	42220	0	-
Felsenauquartier	2860/5056/5059	Parzelle 2489, Kreis 2	Tunnelweg 3	3004	Bern	Baurecht	2	2489	240	39350	0	-
Felsenauquartier	2860/5056/5090	Parzelle 2490, Kreis 2	Tunnelweg 5	3004	Bern	Baurecht	2	2490	240	84000	0	-
Felsenauquartier	2860/5056/5061	Parzelle 2492, Kreis 2	Tunnelweg 9	3004	Bern	Baurecht	2	2492	378	41950	0	-
Felsenauquartier	2860/5056/5062	Parzelle 2495, Kreis 2	Fluhweg 3	3004	Bern	Baurecht	2	2495	433	43320	0	-
Felsenauquartier	2860/5056/5063	Parzelle 2496, Kreis 2	Fluhweg 5	3004	Bern	Baurecht	2	2496	512	46150	0	-
Felsenauquartier	2860/5056/5064	Parzelle 2497, Kreis 2	Fluhweg 7	3004	Bern	Baurecht	2	2497	549	48250	0	-
Felsenauquartier	2860/5056/5065	Parzelle 2498, Kreis 2	Felsenaustrasse 72	3004	Bern	Baurecht	2	2498	335	40870	0	-
Felsenauquartier	2860/5056/5066	Parzelle 2499, Kreis 2	Felsenaustrasse 74	3004	Bern	Baurecht	2	2499	437	43870	0	-
Felsenauquartier	2860/5056/5067	Parzelle 2500, Kreis 2	Felsenaustrasse 80	3004	Bern	Baurecht	2	2500	570	61920	0	-
Felsenauquartier	2860/5056/5068	Parzelle 2501, Kreis 2	Felsenaustrasse 82	3004	Bern	Baurecht	2	2501	497	44920	0	-
Felsenauquartier	2860/5056/5069	Parzelle 2502, Kreis 2	Felsenaustrasse 83	3004	Bern	Baurecht	2	2502	278	40300	0	-
Felsenauquartier	2860/5056/5070	Parzelle 2475, Kreis 2	Felsenaustrasse 56	3004	Bern	Baurecht	2	2475	333	40820	0	-
Felsenauquartier	2860/5056/5071	Parzelle 2540, Kreis 2	Tunnelweg 16	3004	Bern	Baurecht	2	2540	436	43870	0	-
Felsenauquartier	2860/5056/5072	Parzelle 2542, Kreis 2	Tunnelweg 18	3004	Bern	Baurecht	2	2542	512	53120	0	-
Felsenauquartier	2860/5056/5073	Parzelle 2491, Kreis 2	Tunnelweg 7	3004	Bern	Baurecht	2	2491	267	39170	0	-
Felsenauquartier	2860/5056/5074	Parzelle 2645, Kreis 2	Felsenaustrasse 25e	3004	Bern	Baurecht	2	2645	313	97020	0	-
Felsenauquartier	2860/5056/5075	Parzelle 2646, Kreis 2	Felsenaustrasse 25d	3004	Bern	Baurecht	2	2646	177	54850	0	-
Felsenauquartier	2860/5056/5076	Parzelle 2647, Kreis 2	Felsenaustrasse 25c	3004	Bern	Baurecht	2	2647	178	89700	0	-
Felsenauquartier	2860/5056/5077	Parzelle 2648, Kreis 2	Felsenaustrasse 25b	3004	Bern	Baurecht	2	2648	180	90020	0	-
Felsenauquartier	2860/5056/5078	Parzelle 2649, Kreis 2	Felsenaustrasse 25a	3004	Bern	Baurecht	2	2649	288	127100	0	-
Felsenauquartier	2860/5056/5079	Parzelle 2485, Kreis 2	Tunnelweg 8	3004	Bern	Baurecht	2	2485	378	55550	0	-
Felsenauquartier	2860/5056/5080	Parzelle 2487, Kreis 2	Tunnelweg 12	3004	Bern	Baurecht	2	2487	324	69920	0	-
Felsenauquartier	2860/5056/5081	Parzelle 2706, Kreis 2	Spinnereiweg 29	3004	Bern	Baurecht	2	2706	499	105270	0	-
Felsenauquartier	2860/5056/5082	Parzelle 2707, Kreis 2	Spinnereiweg 31	3004	Bern	Baurecht	2	2707	403	85470	0	-
Felsenauquartier	2860/5056/5083	Parzelle 2474, Kreis 2	Felsenaustrasse 54	3004	Bern	Baurecht	2	2474	410	108400	0	-
Felsenauquartier	2860/5056/5084	Parzelle 2503, Kreis 2	Felsenaustrasse 85	3004	Bern	Baurecht	2	2503	218	45800	0	-
Felsenauquartier	2860/5056/5085	Parzelle 2642, Kreis 2	Felsenaustrasse 25f	3004	Bern	Baurecht	2	2642	558	172670	0	-
Felsenauquartier	2860/5056/5086	Parzelle 2035, Kreis 2 (Gärten Felsenau)	Obere Felsenau	3004	Bern	Industrie und Gewerbebauten	2	2035	11892	32100	0	-
Felsenauquartier	2860/5056/5087	Parzelle 2759, Kreis 2	Felsenaustrasse 48	3004	Bern	Industrie und Gewerbebauten	2	2759	2292	51590	0	-
Felsenauquartier	2860/5056/5088	Parzelle 2763, Kreis 2	Felsenaustrasse 71	3004	Bern	Mehrfamilienhaus	2	2763	2922	0	0	-
Felsenauquartier	2860/5056/5089	Parzelle 2493, Kreis 2	Tunnelweg 11	3004	Bern	Einfamilienhaus	2	2493	286	262200	0	-
BR Fischermättelstrasse 1a	2860/5057/5000	unselbst. Baurecht, Parzelle 2886, Kreis 3	Fischermättelstrasse a	3008	Bern	Baurecht	3	2886	0	0	0	498'741
BR Fischermättelstrasse 1a	2860/5057/5001	Parzelle 2886, Kreis 3	Fischermättelstrasse a	3008	Bern	Baurecht	3	2886	784	321250	0	-
BR Fischermättelstrasse 1a	2860/5057/5002	Parzelle 3605, Kreis 3	Freiburg-/Weissensteinstrasse	3008	Bern	Industrie und Gewerbebauten	3	3605	489	0	0	629
BR Freiburgstrasse 77	2860/5058/5000	Baurecht 3531, Kreis 3	Freiburgstrasse 77	3008	Bern	Baurecht	3	3531	0	0	0	609'933
BR Freiburgstrasse 77	2860/5058/5001	Parzelle 3530, Kreis 3	Freiburgstrasse 77	3008	Bern	Baurecht	3	3530	2318	688070	0	-
Freiburgstrasse 121, 121a	2860/5059/1000	Freiburgstrasse 121	Freiburgstrasse 121	3008	Bern	Wohn- und Geschäftshaus	3		0	0	925400	174'661
Freiburgstrasse 121, 121a	2860/5059/1001	Freiburgstrasse 121a	Freiburgstrasse 121a	3008	Bern	Wohn- und Geschäftshaus	3		0	0	104100	-
Freiburgstrasse 121, 121a	2860/5059/5000	Parzelle 1987, Kreis 3	Freiburgstrasse 121	3008	Bern	Wohn- und Geschäftshaus	3	1987	265	460900	0	-
Freiburgstrasse 121, 121a	2860/5059/5001	Parzelle 2115, Kreis 3	Freiburgstrasse 121a	3008	Bern	Wohn- und Geschäftshaus	3	2115	151	47800	0	-
Freiburgstrasse 145-149, 173-175	2860/5060/1000	Freiburgstrasse 145	Freiburgstrasse 145	3008	Bern	Mehrfamilienhaus	3		0	0	1709800	817'676
Freiburgstrasse 145-149, 173-175	2860/5060/1001	Freiburgstrasse 147	Freiburgstrasse 147	3008	Bern	Mehrfamilienhaus	3		0	0	1709800	892'606
Freiburgstrasse 145-149, 173-175	2860/5060/1002	Freiburgstrasse 149	Freiburgstrasse 149	3008	Bern	Mehrfamilienhaus	3		0	0	1709800	773'001
Freiburgstrasse 145-149, 173-175	2860/5060/1003	Nebengebäude	Freiburgstrasse 149a	3008	Bern	Mehrfamilienhaus	3		0	0	12500	-
Freiburgstrasse 145-149, 173-175	2860/5060/1004	Freiburgstrasse 173	Freiburgstrasse 173	3008	Bern	Mehrfamilienhaus	3		0	0	1820100	999'546
Freiburgstrasse 145-149, 173-175	2860/5060/1005	Freiburgstrasse 175	Freiburgstrasse 175	3008	Bern	Mehrfamilienhaus	3		0	0	1820100	1'166'410
Freiburgstrasse 145-149, 173-175	2860/5060/5000	Parzelle 2080, Kreis 3	Freiburgstrasse 145	3008	Bern	Mehrfamilienhaus	3	2080	433	745000	0	-
Freiburgstrasse 145-149, 173-175	2860/5060/5001	Parzelle 2081, Kreis 3	Freiburgstrasse 147	3008	Bern	Mehrfamilienhaus	3	2081	319	745000	0	-
Freiburgstrasse 145-149, 173-175	2860/5060/5002	Parzelle 2082, Kreis 3	Freiburgstrasse 149	3008	Bern	Mehrfamilienhaus	3	2082	433	756900	0	-
Freiburgstrasse 145-149, 173-175	2860/5060/5003	Parzelle 1978, Kreis 3	Freiburgstrasse 153b	3008	Bern	unbebautes Grundstück	3	1978	1234	0	0	114'068
BR Freiburgstrasse 171, 171a, 177a, 177b	2860/5061/5000	Baurecht 3338, Kreis 3	Freiburgstrasse 171, 171a	3008	Bern	Baurecht	3	3338	0	0	0	277'600
BR Freiburgstrasse 171, 171a, 177a, 177b	2860/5061/5001	Baurecht 3410, Kreis 3	Freiburgstrasse 177a, 177b	3008	Bern	Baurecht	3	3410	0	0	0	602'067
BR Freiburgstrasse 171, 171a, 177a, 177b	2860/5061/5002	Parzelle 3337, Kreis 3	Freiburgstrasse 171	3008	Bern	Baurecht	3	3337	1488	286250	0	-
BR Freiburgstrasse 171, 171a, 177a, 177b	2860/5061/5003	Parzelle 2078, Kreis 3	Freiburgstrasse 173	3008	Bern	Mehrfamilienhaus	3	2078	497	880800	0	-
BR Freiburgstrasse 171, 171a, 177a, 177b	2860/5061/5004	Parzelle 2079, Kreis 3	Freiburgstrasse 175	3008	Bern	Mehrfamilienhaus	3	2079	496	861200	0	-
BR Freiburgstrasse 171, 171a, 177a, 177b	2860/5061/5005	Parzelle 3409, Kreis 3	Freiburgstrasse 177	3008	Bern	Baurecht	3	3409	2351	677320	0	-
Freiburgstrasse 332	2860/5062/1000	Freiburgstrasse 332	Freiburgstrasse 332	3018	Bern	Mehrfamilienhaus	6		0	0	746500	193'908
Freiburgstrasse 332	2860/5062/5000	Parzelle 296, Kreis 6	Freiburgstrasse 332	3018	Bern	Mehrfamilienhaus	6	296	250	163900	0	193'908
BR Freiburgstrasse 52	2860/5063/5000	Baurecht 4028, Kreis 3	Freiburgstrasse 52	3008	Bern	Baurecht	3	4028	0	0	0	2807'778
BR Freiburgstrasse 52	2860/5063/5001	Parzelle 2008, Kreis 3	Freiburgstrasse 52	3008	Bern	Baurecht	3	2008	791	313000	0	-
Freiburgstrasse 57	2860/5064/1000	Freiburgstrasse 57	Freiburgstrasse 57	3008	Bern	Wohn- und Geschäftshaus	3		0	0	7721600	9'460'299
Freiburgstrasse 57	2860/5064/5000	Parzelle 2111, Kreis 3	Freiburgstrasse 57	3008	Bern	Wohn- und Geschäftshaus	3	2111	885	5614200	0	-
Friedbühlstrasse 36	2860/5065/1000	Friedbühlstrasse 36	Friedbühlstrasse 36	3008	Bern	Geschäfts- und Wohngebäude	3		0	0	3050100	2'898'865
Friedbühlstrasse 36	2860/5065/5000	Parzelle 1981, Kreis 3	Friedbühlstrasse 36	3008	Bern	Geschäfts- und Wohngebäude	3	1981	3163	3408600	0	-
Garage, BR Freiburgstrasse	2860/5066/1000	Freiburgstrasse 139e	Freiburgstrasse 139a	3008	Bern	Industrie und Gewerbebauten	3		0	0	13200	-
Garage, BR Freiburgstrasse	2860/5066/5000	Baurecht 3951, Kreis 3	Freiburgstrasse 139e	3008	Bern	Baurecht	3	3951	0	859750	0	-
Garage, BR Freiburgstrasse	2860/5066/5001	Parzelle 3625, Kreis 3	Freiburgstrasse	3008	Bern	Baurecht	3	3625	5661	231130	0	-
Zypressenstr. 8-12, Fröschmattstr. 14-18, Waldmeisterstr. 15	2860/5067/1000	Fröschmattstrasse 14	Fröschmattstrasse 14	3018	Bern	Mehrfamilienhaus	6		0	0	9707200	1'466'413
Zypressenstr. 8-12, Fröschmattstr. 14-18, Waldmeisterstr. 15	2860/5067/1001	Fröschmattstrasse 16	Fröschmattstrasse 16	3018	Bern	Mehrfamilienhaus	6		0	0	0	548'093
Zypressenstr. 8-12, Fröschmattstr. 14-18, Waldmeisterstr. 15	2860/5067/1002	Fröschmattstrasse 18	Fröschmattstrasse 18	3018	Bern	Mehrfamilienhaus	6		0	0	0	2'394'429
Zypressenstr. 8-12, Fröschmattstr. 14-18, Waldmeisterstr. 15	2860/5067/1003	Fröschmattstrasse 18a	Fröschmattstrasse 18a	3018	Bern	Mehrfamilienhaus	6		0	0	105700	-
Zypressenstr. 8-12, Fröschmattstr. 14-18, Waldmeisterstr. 15	2860/5067/1004	Waldmeisterstrasse 15	Waldmeisterstrasse 15	3018	Bern	Mehrfamilienhaus	6		0	0	1244200	1'630'587
Zypressenstr. 8-12, Fröschmattstr. 14-18, Waldmeisterstr. 15	2860/5067/1005	Waldmeisterstrasse 17	Waldmeisterstrasse 17	3018	Bern	Mehrfamilienhaus	6		0	0	1244200	1'522'750
Zypressenstr. 8-12, Fröschmattstr. 14-18, Waldmeisterstr. 15	2860/5067/1006	Zypressenstrasse 8	Zypressenstrasse 8	3018	Bern	Mehrfamilienhaus	6		0	0	9558500	2'500'344
Zypressenstr. 8-12, Fröschmattstr. 14-18, Waldmeisterstr. 15	2860/5067/1007	Zypressenstrasse 10	Zypressenstrasse 10	3018	Bern	Mehrfamilienhaus	6		0	0	0	1'014'040
Zypressenstr. 8-12, Fröschmattstr. 14-18, Waldmeisterstr. 15	2860/5067/1008	Zypressenstrasse 12	Zypressenstrasse 12	3018	Bern	Mehrfamilienhaus	6		0	0	0	1'589'476
Zypressenstr. 8-12, Fröschmattstr. 14-18, Waldmeisterstr. 15	2860/5067/5000	Baurecht 5058, Kreis 6	Zypressenstrasse 8, 10, 12	3018	Bern	Baurecht	6	5058	0	0	0	-
Zypressenstr. 8-12, Fröschmattstr. 14-18, Waldmeisterstr. 15	2860/5067/5001	Parzelle 3041, Kreis 6	Fröschmatt-, Waldmeister-, Zyp	3018	Bern	Mehrfamilienhaus	6	3041	6162	12129600	0	-
Zypressenstrasse 38	2860/5068/1000	Zypressenstrasse 38	Zypressenstrasse 38	3018	Bern	Mehrfamilienhaus	6		0	0	2239500	288'544
Zypressenstrasse 38	2860/5068/5000	Parzelle 2590, Kreis 6	Zypressenstrasse 38	3018	Bern	Mehrfamilienhaus	6	2590	1387	1252700	0	-
BR Gerberngasse 8, 18-26, 30a, Grünfläc	2860/5069/1000	Gerberngasse										

WE-Bezeichnung	Gebäude/Grundstück	Bezeichnung	Strasse	PLZ	Ortschaft	Kategorie	Kreis	Parzelle-Nr.	Parzellengröße	Amthlicher Wert	GVB-Wert CHF	Marktwert CHF gemäss HRMZ
BR Gerbergasse 8, 18-26, 30a, Grünflac	2860/5069/1001	Gerbergasse 22c	Gerbergasse 22c	3011	Bern	Industrie und Gewerbebauten	1		0	0	124400	-
BR Gerbergasse 8, 18-26, 30a, Grünflac	2860/5069/1002	Gerbergasse 22d	Gerbergasse 22d	3011	Bern	Industrie und Gewerbebauten	1		0	0	77200	-
BR Gerbergasse 8, 18-26, 30a, Grünflac	2860/5069/5000	Baurecht 1253, Kreis 1	Gerbergasse 18-26	3011	Bern	Baurecht	1	1253	0	0	0	637'778
BR Gerbergasse 8, 18-26, 30a, Grünflac	2860/5069/5001	Baurecht 1351, Kreis 1	Gerbergasse 30a	3011	Bern	Baurecht	1	1351	0	0	0	84'488
BR Gerbergasse 8, 18-26, 30a, Grünflac	2860/5069/5002	Baurecht 1229, Kreis 1	Gerbergasse 8	3011	Bern	Baurecht gemeinnützig	1	1229	0	935300	0	478'912
BR Gerbergasse 8, 18-26, 30a, Grünflac	2860/5069/5003	Parzelle 270, Kreis 1	Grünfläche Gerbergasse 18-26, 30a	3011	Bern	Baurecht	1	270	3464	845000	0	-
BR Gerbergasse 8, 18-26, 30a, Grünflac	2860/5069/5004	Parzelle 282, Kreis 1	Gerbergasse 8	3011	Bern	Baurecht gemeinnützig	1	282	266	538220	0	-
BR Gerbergasse 8, 18-26, 30a, Grünflac	2860/5069/5005	Parzelle 1228, Kreis 1	Grünfläche Nydeggtreppe	3011	Bern	Industrie und Gewerbebauten	1	1228	926	450	0	-
Gerbergasse 5, 27, 31	2860/5070/1000	Gerbergasse 5	Gerbergasse 5	3011	Bern	Mehrfamilienhaus	1		0	0	3860800	2'096'088
Gerbergasse 5, 27, 31	2860/5070/1001	Gerbergasse 27	Gerbergasse 27	3011	Bern	Wohn- und Geschäftshaus	1		0	0	7063300	1'586'044
Gerbergasse 5, 27, 31	2860/5070/1002	Gerbergasse 31	Gerbergasse 31	3011	Bern	Geschäfts- und Wohngebäude	1		0	0	0	928'051
Gerbergasse 5, 27, 31	2860/5070/5000	Parzelle 287, Kreis 1	Gerbergasse 5	3011	Bern	Mehrfamilienhaus	1	287	303	2592400	0	-
Gerbergasse 5, 27, 31	2860/5070/5001	Parzelle 363, Kreis 1	Gerbergasse 27, 31	3011	Bern	Geschäfts- und Wohngebäude	1	363	388	2595800	0	-
BR Gerechtigkeitsgasse 14	2860/5071/5000	Baurecht 1284, Kreis 1	Gerechtigkeitsgasse 14	3011	Bern	Baurecht	1	1284	0	0	0	392'955
BR Gerechtigkeitsgasse 14	2860/5071/5001	Parzelle 76, Kreis 1	Gerechtigkeitsgasse 14	3011	Bern	Baurecht	1	76	136	434920	0	-
Gerechtigkeitsgasse 62	2860/5072/1000	Gerechtigkeitsgasse 62	Gerechtigkeitsgasse 62	3011	Bern	Geschäfts- und Wohngebäude	1		0	0	11747900	3'943'227
Gerechtigkeitsgasse 62	2860/5072/5000	Parzelle 19, Kreis 1	Gerechtigkeitsgasse 62	3011	Bern	Geschäfts- und Wohngebäude	1	19	526	4276100	0	-
BR Greyerzstrasse 70	2860/5073/5000	Baurecht 2782, Kreis 5	Greyerzstrasse 70	3013	Bern	Baurecht	5	2782	0	0	0	942'934
BR Greyerzstrasse 70	2860/5073/5001	Parzelle 5, Kreis 5	Greyerzstrasse 70	3013	Bern	Baurecht	5	5	2808	1030900	0	-
Greyerzstrasse 99	2860/5074/1000	Greyerzstrasse 99	Greyerzstrasse 99	3013	Bern	Mehrfamilienhaus	5		0	0	3180000	3'039'210
Greyerzstrasse 99	2860/5074/5000	Parzelle 1861, Kreis 5	Greyerzstrasse 99	3013	Bern	Mehrfamilienhaus	5	1861	440	3292200	0	-
BR Grosse Schanze	2860/5075/5000	Baurecht 2327, Kreis 2	Grosse Schanze	3008	Bern	Baurecht	2	2327	0	0	0	1'293'000
BR Guisanplatz 1, 2	2860/5076/5000	Baurecht 4321, Kreis 4	Guisanplatz 2, 4	3014	Bern	Baurecht	4	4321	0	0	0	2'866'534
BR Guisanplatz 1, 2	2860/5076/5001	Parzelle 4320, Kreis 4	Guisanplatz 2, 4	3014	Bern	Baurecht	4	4320	2783	1546300	0	-
BR Areal Holliger	2860/5077/5000	Baurecht 4116, Kreis 3	offen	3008	Bern	Baurecht gemeinnützig	3	4116	0	0	0	-
BR Areal Holliger	2860/5077/5001	Baurecht 4117, Kreis 3	offen	3008	Bern	Baurecht gemeinnützig	3	4117	0	0	0	7'475'501
BR Areal Holliger	2860/5077/5002	Baurecht 4118, Kreis 3	Hollergerhof 9	3008	Bern	Baurecht gemeinnützig	3	4118	0	0	0	4'767'911
BR Areal Holliger	2860/5077/5003	Baurecht 4119, Kreis 3	offen	3008	Bern	Baurecht gemeinnützig	3	4119	0	0	0	3'509'561
BR Areal Holliger	2860/5077/5004	Baurecht 4120, Kreis 3	offen	3008	Bern	Baurecht gemeinnützig	3	4120	0	0	0	3'544'656
BR Areal Holliger	2860/5077/5005	Baurecht 4121, Kreis 3	offen	3008	Bern	Baurecht gemeinnützig	3	4121	0	0	0	5'284'489
BR Areal Holliger	2860/5077/5006	Baurecht 4122, Kreis 3	offen	3008	Bern	Baurecht gemeinnützig	3	4122	0	0	0	-
BR Areal Holliger	2860/5077/5007	Parzelle 3340, Kreis 3	Warmbächliweg	3008	Bern	Baurecht gemeinnützig	3	3340	6686	4250	0	12'072'225
BR Areal Holliger	2860/5077/5008	Parzelle 2054, Kreis 3	Güterstrasse / Bahnstrasse	3008	Bern	Baurecht gemeinnützig	3	2054	1898	59640	0	-
BR Areal Holliger	2860/5077/5009	Parzelle 3038, Kreis 3	offen	3008	Bern	Baurecht gemeinnützig	3	3038	2971	5647750	0	6'930'213
BR Areal Holliger	2860/5077/5010	Parzelle 4108, Kreis 3	offen	3008	Bern	Baurecht gemeinnützig	3	4108	3137	3621870	0	-
BR Areal Holliger	2860/5077/5011	Parzelle 4109, Kreis 3	offen	3008	Bern	Baurecht gemeinnützig	3	4109	1506	2725070	0	-
BR Areal Holliger	2860/5077/5012	Parzelle 4110, Kreis 3	offen	3008	Bern	Baurecht gemeinnützig	3	4110	1917	2752320	0	-
BR Areal Holliger	2860/5077/5013	Parzelle 4111, Kreis 3	offen	3008	Bern	Baurecht gemeinnützig	3	4111	2567	4014270	0	-
BR Areal Holliger	2860/5077/5014	Parzelle 4112, Kreis 3	offen	3008	Bern	Baurecht	3	4112	1217	540	0	-
BR Areal Holliger	2860/5077/5015	Parzelle 4113, Kreis 3	offen	3008	Bern	Baurecht	3	4113	365	180	0	-
BR Haldenstrasse 140	2860/5078/5000	Baurecht 2858, Kreis 5	Haldenstrasse 140	3014	Bern	Baurecht	5	2858	0	0	0	129'933
BR Haldenstrasse 140	2860/5078/5001	Parzelle 2078, Kreis 5	Haldenstrasse 140	3014	Bern	Baurecht	5	2078	2082	146170	0	-
BR Hausmattweg 6, 8	2860/5079/5000	Baurecht 4745, Kreis 6	Hausmattweg 6, 8	3019	Bern	Baurecht	6	4745	0	0	0	684'978
BR Hausmattweg 6, 8	2860/5079/5001	Parzelle 3439, Kreis 6	Hausmattweg 6, 8	3019	Bern	Baurecht	6	3439	1541	766300	0	-
Heckenweg 15, 17	2860/5080/1000	Heckenweg 15	Heckenweg 15	3007	Bern	Mehrfamilienhaus	3		0	0	772200	324'154
Heckenweg 15, 17	2860/5080/1001	Heckenweg 17	Heckenweg 17	3007	Bern	Mehrfamilienhaus	3		0	0	772200	760'951
Heckenweg 15, 17	2860/5080/5000	Parzelle 1234, Kreis 3	Heckenweg 15	3007	Bern	Geschäfts- und Wohngebäude	3	1234	624	609700	0	-
Heckenweg 15, 17	2860/5080/5001	Parzelle 1235, Kreis 3	Heckenweg 17	3007	Bern	Geschäfts- und Wohngebäude	3	1235	440	578700	0	-
BR Helvetiaplatz 1, 2, 4, Museen	2860/5081/5000	Baurecht 2269, Kreis 4	Helvetiaplatz 4	3005	Bern	Baurecht	4	2269	0	0	0	1'138'889
BR Helvetiaplatz 1, 2, 4, Museen	2860/5081/5001	Baurecht 1987, Kreis 4	Helvetiaplatz 1	3005	Bern	Baurecht	4	1987	0	0	0	651'755
BR Helvetiaplatz 1, 2, 4, Museen	2860/5081/5002	Baurecht 2234, Kreis 4	Helvetiaplatz 2	3005	Bern	Baurecht	4	2234	0	0	0	1'942'845
BR Helvetiaplatz 1, 2, 4, Museen	2860/5081/5003	Parzelle 2232, Kreis 4	Helvetiaplatz 4	3005	Bern	Baurecht	4	2232	832	1272500	0	-
BR Helvetiaplatz 1, 2, 4, Museen	2860/5081/5004	Parzelle 752, Kreis 4	Helvetiaplatz 1	3005	Bern	Baurecht	4	752	855	690150	0	-
BR Helvetiaplatz 1, 2, 4, Museen	2860/5081/5005	Parzelle 2233, Kreis 4	Helvetiaplatz 2	3005	Bern	Baurecht	4	2233	1488	2213850	0	-
Herrengasse 36	2860/5082/1000	Herrengasse 36	Herrengasse 36	3011	Bern	Geschäfts- und Wohngebäude	1		0	0	4280000	2'695'998
Herrengasse 36	2860/5082/5000	Parzelle 661, Kreis 1	Herrengasse 36	3011	Bern	Geschäfts- und Wohngebäude	1	661	127	2398800	0	-
Herrengasse 15-21	2860/5083/1000	Herrengasse 15	Herrengasse 15	3011	Bern	Geschäfts- und Wohngebäude	1		0	0	2429200	1'861'801
Herrengasse 15-21	2860/5083/1001	Herrengasse 17	Herrengasse 17	3011	Bern	Geschäfts- und Wohngebäude	1		0	0	2313500	2'038'689
Herrengasse 15-21	2860/5083/1002	Herrengasse 19	Herrengasse 19	3011	Bern	Geschäfts- und Wohngebäude	1		0	0	2197800	2'137'656
Herrengasse 15-21	2860/5083/1003	Herrengasse 21	Herrengasse 21	3011	Bern	Geschäfts- und Wohngebäude	1		0	0	2197800	1'434'930
Herrengasse 15-21	2860/5083/5000	Parzelle 664, Kreis 1	Herrengasse 15-21	3011	Bern	Geschäfts- und Wohngebäude	1	664	466	1562400	0	-
Herrengasse 15-21	2860/5083/5001	Parzelle 678, Kreis 1	Herrengasse 15-21	3011	Bern	Geschäfts- und Wohngebäude	1	678	999	4455200	0	-
BR Lorrainestr. 51a, Talweg 13, Jurastras	2860/5084/5000	Baurecht 3045, Kreis 5	Jurastrasse 99	3013	Bern	Baurecht	5	3045	0	0	0	208'889
BR Lorrainestr. 51a, Talweg 13, Jurastras	2860/5084/5001	Baurecht 3067, Kreis 5	Talweg 13	3013	Bern	Baurecht	5	3067	0	0	0	169'333
BR Lorrainestr. 51a, Talweg 13, Jurastras	2860/5084/5002	Baurecht 3069, Kreis 5	Lorrainestrasse 51a	3013	Bern	Baurecht	5	3069	0	0	0	53'089
BR Lorrainestr. 51a, Talweg 13, Jurastras	2860/5084/5003	Parzelle 1445, Kreis 5	Talweg 13	3013	Bern	Baurecht	5	1445	326	190750	0	-
BR Lorrainestr. 51a, Talweg 13, Jurastras	2860/5084/5004	Parzelle 1540, Kreis 5	Jurastrasse 99	3013	Bern	Baurecht	5	1540	920	235000	0	-
Lorrainestrasse 31, 51, 60	2860/5085/1000	Lorrainestrasse 31	Lorrainestrasse 31	3013	Bern	Mehrfamilienhaus	5		0	0	1985600	443'778
Lorrainestrasse 31, 51, 60	2860/5085/5001	Lorrainestrasse 51	Lorrainestrasse 51	3013	Bern	Mehrfamilienhaus	5		0	0	1764900	608'051
Lorrainestrasse 31, 51, 60	2860/5085/1002	Lorrainestrasse 60	Lorrainestrasse 60	3014	Bern	Geschäftsgebäude	5		0	0	1544300	118'442
Lorrainestrasse 31, 51, 60	2860/5085/5000	Parzelle 1353, Kreis 5	Lorrainestrasse 51	3013	Bern	Mehrfamilienhaus	5	1353	907	1375720	0	-
Lorrainestrasse 31, 51, 60	2860/5085/5001	Parzelle 1433, Kreis 5	Lorrainestrasse 31	3013	Bern	Mehrfamilienhaus	5	1433	343	701200	0	-
Lorrainestrasse 31, 51, 60	2860/5085/5002	Parzelle 1501, Kreis 5	Lorrainestrasse 60	3014	Bern	Geschäftsgebäude	5	1501	239	827900	0	-
BR Progr	2860/5086/5000	Baurecht 1529, Kreis 1	Hodlerstr./Speichergasse 1, 3 / 4	3000	Bern	Baurecht	1	1529	0	0	0	7'137'180
BR Progr	2860/5086/5001	Parzelle 1100, Kreis 1	Hodlerstr./Speichergasse 1, 3 / 4	3000	Bern	Baurecht	1	1100	4325	6504620	0	-
Hodlerstrasse 18, 20	2860/5087/1000	Hodlerstrasse 18	Hodlerstrasse 18	3011	Bern	Geschäfts- und Wohngebäude	1		0	0	3585100	2'110'492
Hodlerstrasse 18, 20	2860/5087/1001	Hodlerstrasse 20	Hodlerstrasse 20	3011	Bern	Geschäfts- und Wohngebäude	1		0	0	2868000	1'067'632
Hodlerstrasse 18, 20	2860/5087/5000	Parzelle 861, Kreis 1	Hodlerstrasse 18, 20	3011	Bern	Geschäfts- und Wohngebäude	1	861	681	3384800	0	-
Hohliebe, Freiburgstrasse	2860/5088/1000	Freiburgstrasse 459	Freiburgstrasse 459	3018	Bern	Einfamilienhaus	6		0	0	518500	276'582
Hohliebe, Freiburgstrasse	2860/5088/1001	Freiburgstrasse 459a	Freiburgstrasse 459a	3018	Bern	Einfamilienhaus	6		0	0	496400	342'667
Hohliebe, Freiburgstrasse	2860/5088/1002	Freiburgstrasse 459b	Freiburgstrasse 459b	3018	Bern	Einfamilienhaus	6		0	0	496400	341'783
Hohliebe, Freiburgstrasse	2860/5088/1003	Freiburgstrasse 459c	Freiburgstrasse 459c	3018	Bern	Einfamilienhaus	6		0	0	518500	277'465
Hohliebe, Freiburgstrasse	2860/5088/1004	Freiburgstrasse 461	Freiburgstrasse 461	3018	Bern	Einfamilienhaus	6		0	0	518500	283'135
Hohliebe, Freiburgstrasse	2860/5088/1005	Freiburgstrasse 461a	Freiburgstrasse 461a	3018	Bern	Einfamilienhaus	6		0	0	496400	342'581
Hohliebe, Freiburgstrasse	2860/5088/1006	Freiburgstrasse 461b	Freiburgstrasse 461b	3018	Bern	Einfamilienhaus	6		0	0	496400	342'068
Hohliebe, Freiburgstrasse	2860/5088/1007	Freiburgstrasse 461c	Freiburgstrasse 461c	3018	Bern	Einfamilienhaus	6		0	0	518500	277'323
Hohliebe, Freiburgstrasse	2860/5088/1008	Freiburgstrasse 463	Freiburgstrasse 463	3018	Bern	Einfamilienhaus	6		0	0	518500	276'183
Hohliebe, Freiburgstrasse	2860/5088/1009	Freiburgstrasse 463a	Freiburgstrasse 463a	3018	Bern	Einfamilienhaus	6		0	0	496400	342'667

WE-Bezeichnung	Gebäude/Grundstück	Bezeichnung	Strasse	PLZ	Ortschaft	Kategorie	Kreis	Parzelle-Nr.	Parzellengrösse	Amtl. Wert	GVB-Wert CHF	Marktwert CHF gemäss HRMZ
Hohliebe, Freiburgstrasse	2860/5088/1010	Freiburgstrasse 463b	Freiburgstrasse 463b	3018	Bern	Einfamilienhaus	6		0	0	496400	341'755
Hohliebe, Freiburgstrasse	2860/5088/1011	Freiburgstrasse 463c	Freiburgstrasse 463c	3018	Bern	Einfamilienhaus	6		0	0	518500	277'266
Hohliebe, Freiburgstrasse	2860/5088/1012	Freiburgstrasse 465	Freiburgstrasse 465	3018	Bern	Einfamilienhaus	6		0	0	551500	263'770
Hohliebe, Freiburgstrasse	2860/5088/1013	Freiburgstrasse 465a	Freiburgstrasse 465a	3018	Bern	Einfamilienhaus	6		0	0	498400	343'151
Hohliebe, Freiburgstrasse	2860/5088/1014	Freiburgstrasse 465b	Freiburgstrasse 465b	3018	Bern	Einfamilienhaus	6		0	0	498400	342'967
Hohliebe, Freiburgstrasse	2860/5088/1015	Freiburgstrasse 465c	Freiburgstrasse 465c	3018	Bern	Einfamilienhaus	6		0	0	518500	275'414
Hohliebe, Freiburgstrasse	2860/5088/1016	Freiburgstrasse 467	Freiburgstrasse 467	3018	Bern	Einfamilienhaus	6		0	0	518500	411'152
Hohliebe, Freiburgstrasse	2860/5088/1017	Freiburgstrasse 467a	Freiburgstrasse 467a	3018	Bern	Einfamilienhaus	6		0	0	496400	472'620
Hohliebe, Freiburgstrasse	2860/5088/1018	Freiburgstrasse 467b	Freiburgstrasse 467b	3018	Bern	Einfamilienhaus	6		0	0	496400	342'667
Hohliebe, Freiburgstrasse	2860/5088/1019	Freiburgstrasse 467c	Freiburgstrasse 467c	3018	Bern	Einfamilienhaus	6		0	0	518500	273'066
Hohliebe, Freiburgstrasse	2860/5088/1020	Freiburgstrasse 469	Freiburgstrasse 469	3018	Bern	Einfamilienhaus	6		0	0	518500	281'981
Hohliebe, Freiburgstrasse	2860/5088/1021	Freiburgstrasse 469a	Freiburgstrasse 469a	3018	Bern	Einfamilienhaus	6		0	0	496400	342'296
Hohliebe, Freiburgstrasse	2860/5088/1022	Freiburgstrasse 469b	Freiburgstrasse 469b	3018	Bern	Einfamilienhaus	6		0	0	496400	342'296
Hohliebe, Freiburgstrasse	2860/5088/1023	Freiburgstrasse 469c	Freiburgstrasse 469c	3018	Bern	Einfamilienhaus	6		0	0	518500	275'414
Hohliebe, Freiburgstrasse	2860/5088/1024	Freiburgstrasse 471	Freiburgstrasse 471	3018	Bern	Einfamilienhaus	6		0	0	518500	282'024
Hohliebe, Freiburgstrasse	2860/5088/1025	Freiburgstrasse 471a	Freiburgstrasse 471a	3018	Bern	Einfamilienhaus	6		0	0	496400	342'410
Hohliebe, Freiburgstrasse	2860/5088/1026	Freiburgstrasse 471b	Freiburgstrasse 471b	3018	Bern	Einfamilienhaus	6		0	0	518500	277'180
Hohliebe, Freiburgstrasse	2860/5088/1027	Freiburgstrasse 473	Freiburgstrasse 473	3018	Bern	Einfamilienhaus	6		0	0	518500	276'981
Hohliebe, Freiburgstrasse	2860/5088/1028	Freiburgstrasse 473a	Freiburgstrasse 473a	3018	Bern	Einfamilienhaus	6		0	0	496400	342'667
Hohliebe, Freiburgstrasse	2860/5088/1029	Freiburgstrasse 473b	Freiburgstrasse 473b	3018	Bern	Einfamilienhaus	6		0	0	518500	276'154
Hohliebe, Freiburgstrasse	2860/5088/1030	Freiburgstrasse 475	Freiburgstrasse 475	3018	Bern	Einfamilienhaus	6		0	0	518500	275'927
Hohliebe, Freiburgstrasse	2860/5088/1031	Freiburgstrasse 475a	Freiburgstrasse 475a	3018	Bern	Einfamilienhaus	6		0	0	496400	341'584
Hohliebe, Freiburgstrasse	2860/5088/1032	Freiburgstrasse 475b	Freiburgstrasse 475b	3018	Bern	Einfamilienhaus	6		0	0	518500	283'135
Hohliebe, Freiburgstrasse	2860/5088/1033	Freiburgstrasse 477	Freiburgstrasse 477	3018	Bern	Einfamilienhaus	6		0	0	518500	418'873
Hohliebe, Freiburgstrasse	2860/5088/1034	Freiburgstrasse 477a	Freiburgstrasse 477a	3018	Bern	Einfamilienhaus	6		0	0	496400	342'638
Hohliebe, Freiburgstrasse	2860/5088/1035	Freiburgstrasse 477b	Freiburgstrasse 477b	3018	Bern	Einfamilienhaus	6		0	0	518500	277'038
Hohliebe, Freiburgstrasse	2860/5088/1036	Freiburgstrasse 479	Freiburgstrasse 479	3018	Bern	Einfamilienhaus	6		0	0	551500	262'901
Hohliebe, Freiburgstrasse	2860/5088/1037	Freiburgstrasse 479a	Freiburgstrasse 479a	3018	Bern	Einfamilienhaus	6		0	0	496400	343'151
Hohliebe, Freiburgstrasse	2860/5088/1038	Freiburgstrasse 479b	Freiburgstrasse 479b	3018	Bern	Einfamilienhaus	6		0	0	518500	307'346
Hohliebe, Freiburgstrasse	2860/5088/1039	Freiburgstrasse 481	Freiburgstrasse 481	3018	Bern	Einfamilienhaus	6		0	0	518500	305'252
Hohliebe, Freiburgstrasse	2860/5088/1040	Freiburgstrasse 481a	Freiburgstrasse 481a	3018	Bern	Einfamilienhaus	6		0	0	496400	342'667
Hohliebe, Freiburgstrasse	2860/5088/1041	Freiburgstrasse 481b	Freiburgstrasse 481b	3018	Bern	Einfamilienhaus	6		0	0	518500	276'468
Hohliebe, Freiburgstrasse	2860/5088/1042	Freiburgstrasse 483	Freiburgstrasse 483	3018	Bern	Einfamilienhaus	6		0	0	518500	282'337
Hohliebe, Freiburgstrasse	2860/5088/1043	Freiburgstrasse 483a	Freiburgstrasse 483a	3018	Bern	Einfamilienhaus	6		0	0	496400	342'667
Hohliebe, Freiburgstrasse	2860/5088/1044	Freiburgstrasse 483b	Freiburgstrasse 483b	3018	Bern	Einfamilienhaus	6		0	0	496400	343'151
Hohliebe, Freiburgstrasse	2860/5088/1045	Freiburgstrasse 483c	Freiburgstrasse 483c	3018	Bern	Einfamilienhaus	6		0	0	518500	283'562
Hohliebe, Freiburgstrasse	2860/5088/1046	Freiburgstrasse 485	Freiburgstrasse 485	3018	Bern	Einfamilienhaus	6		0	0	518500	277'038
Hohliebe, Freiburgstrasse	2860/5088/1047	Freiburgstrasse 485a	Freiburgstrasse 485a	3018	Bern	Einfamilienhaus	6		0	0	496400	341'185
Hohliebe, Freiburgstrasse	2860/5088/1048	Freiburgstrasse 485b	Freiburgstrasse 485b	3018	Bern	Einfamilienhaus	6		0	0	496400	342'667
Hohliebe, Freiburgstrasse	2860/5088/1049	Freiburgstrasse 485c	Freiburgstrasse 485c	3018	Bern	Einfamilienhaus	6		0	0	518500	277'038
Hohliebe, Freiburgstrasse	2860/5088/1050	Freiburgstrasse 487	Freiburgstrasse 487	3018	Bern	Einfamilienhaus	6		0	0	551500	265'679
Hohliebe, Freiburgstrasse	2860/5088/1051	Freiburgstrasse 487a	Freiburgstrasse 487a	3018	Bern	Einfamilienhaus	6		0	0	496400	342'610
Hohliebe, Freiburgstrasse	2860/5088/1052	Freiburgstrasse 487b	Freiburgstrasse 487b	3018	Bern	Einfamilienhaus	6		0	0	496400	342'667
Hohliebe, Freiburgstrasse	2860/5088/1053	Freiburgstrasse 487c	Freiburgstrasse 487c	3018	Bern	Einfamilienhaus	6		0	0	518500	282'451
Hohliebe, Freiburgstrasse	2860/5088/1054	Freiburgstrasse 489	Freiburgstrasse 489	3018	Bern	Einfamilienhaus	6		0	0	518500	277'437
Hohliebe, Freiburgstrasse	2860/5088/1055	Freiburgstrasse 489a	Freiburgstrasse 489a	3018	Bern	Einfamilienhaus	6		0	0	496400	342'667
Hohliebe, Freiburgstrasse	2860/5088/1056	Freiburgstrasse 489b	Freiburgstrasse 489b	3018	Bern	Einfamilienhaus	6		0	0	496400	342'667
Hohliebe, Freiburgstrasse	2860/5088/1057	Freiburgstrasse 489c	Freiburgstrasse 489c	3018	Bern	Einfamilienhaus	6		0	0	518500	222'674
Hohliebe, Freiburgstrasse	2860/5088/5000	Parzelle 2732, Kreis 6	Freiburgstrasse 459-467	3018	Bern	Einfamilienhaus	6	2732	5469	6881300	0	-
Hohliebe, Freiburgstrasse	2860/5088/5001	Parzelle 2734, Kreis 6	Freiburgstrasse 469-481	3018	Bern	Einfamilienhaus	6	2734	2828	2595700	0	-
Hohliebe, Freiburgstrasse	2860/5088/5002	Parzelle 2737, Kreis 6	Freiburgstrasse 483-489	3018	Bern	Einfamilienhaus	6	2737	6455	5584600	0	-
Hohliebe, Freiburgstrasse	2860/5088/5003	Parzelle 2735, Kreis 6	Freiburgstrasse 471-479	3018	Bern	Einfamilienhaus	6	2735	4549	5434300	0	-
Hohliebe, Freiburgstrasse	2860/5088/5004	Parzelle 2736, Kreis 6	Freiburgstrasse	3018	Bern	Mehrfamilienhaus	6	2736	635	310	0	-
Hohliebe, Freiburgstrasse	2860/5088/5005	Parzelle 2738, Kreis 6	Freiburgstrasse	3018	Bern	Mehrfamilienhaus	6	2738	2533	1170	0	-
BR Holenackerstrasse 32	2860/5089/5000	Baurecht 4675, Kreis 6	Holenackerstrasse 32	3027	Bern	Baurecht	6	4675	0	0	0	1'781'889
BR Holenackerstrasse 32	2860/5089/5001	Parzelle 4674, Kreis 6	Holenackerstrasse 32	3027	Bern	Baurecht	6	4674	4544	2004620	0	-
BR Holenackerstrasse 24, 28	2860/5090/5000	Baurecht 4437, Kreis 6	Holenackerstrasse 24	3027	Bern	Baurecht	6	4437	0	0	0	1'582'467
BR Holenackerstrasse 24, 28	2860/5090/5001	Baurecht 4438, Kreis 6	Holenackerstrasse 28	3027	Bern	Baurecht	6	4438	0	0	0	411'379
BR Holenackerstrasse 24, 28	2860/5090/5002	Parzelle 4432, Kreis 6	Holenackerstrasse 24	3027	Bern	Baurecht	6	4432	5486	1790620	0	-
BR Holenackerstrasse 24, 28	2860/5090/5003	Parzelle 4433, Kreis 6	Holenackerstrasse 28	3027	Bern	Baurecht	6	4433	1843	461070	0	-
BR Jolimont	2860/5091/5000	Baurecht 2007, Kreis 4	Kasthoferstrasse 34	3006	Bern	Baurecht	4	2007	0	0	0	308'229
BR Jolimont	2860/5091/5001	Baurecht 3594, Kreis 4	Jolimontstrasse 19	3006	Bern	Baurecht	4	3594	0	0	0	412'000
BR Jolimont	2860/5091/5002	Baurecht 3595, Kreis 4	Jolimontstrasse 21	3006	Bern	Baurecht	4	3595	0	0	0	173'333
BR Jolimont	2860/5091/5003	Baurecht 2008, Kreis 4	Jolimontstrasse 15	3006	Bern	Baurecht	4	2008	0	0	0	276'667
BR Jolimont	2860/5091/5004	Parzelle 1379, Kreis 4	Kasthoferstrasse 34	3006	Bern	Baurecht	4	1379	604	266250	0	-
BR Jolimont	2860/5091/5005	Parzelle 3591, Kreis 4	Jolimontstrasse 19	3006	Bern	Baurecht	4	3591	432	129700	0	-
BR Jolimont	2860/5091/5006	Parzelle 1380, Kreis 4	Jolimontstrasse 15	3006	Bern	Baurecht	4	1380	551	166320	0	-
BR Jolimont	2860/5091/5007	Parzelle 3592, Kreis 4	Jolimontstrasse 21	3006	Bern	Baurecht	4	3592	313	94320	0	-
BR Jolimont	2860/5091/5008	Baurecht 2024, Kreis 4	Kasthoferstrasse 63	3006	Bern	Baurecht	4	2024	0	0	0	282'222
BR Jolimont	2860/5091/5009	Baurecht 2025, Kreis 4	Kasthoferstrasse 65	3006	Bern	Baurecht	4	2025	0	0	0	133'333
BR Jolimont	2860/5091/5010	Baurecht 2029, Kreis 4	Kasthoferstrasse 61	3006	Bern	Baurecht	4	2029	0	0	0	250'000
BR Jolimont	2860/5091/5011	Parzelle 1437, Kreis 4	Kasthoferstrasse 63	3006	Bern	Baurecht	4	1437	365	317500	0	-
BR Jolimont	2860/5091/5012	Parzelle 1438, Kreis 4	Kasthoferstrasse 65	3006	Bern	Baurecht	4	1438	351	150000	0	-
BR Jolimont	2860/5091/5013	Parzelle 1443, Kreis 4	Kasthoferstrasse 61	3006	Bern	Baurecht	4	1443	348	30100	0	-
Moritzweg 7	2860/5092/1000	Moritzweg 7	Moritzweg 7	3006	Bern	Mehrfamilienhaus	4		0	0	6687600	874'701
Moritzweg 7	2860/5092/5000	Parzelle 1296, Kreis 4	Moritzweg 7	3006	Bern	Mehrfamilienhaus	4	1296	1113	3823700	0	-
Moriothaus	2860/5093/1000	Junkerngasse 32	Junkerngasse 32	3011	Bern	Geschäfts- und Wohngebäude	1		0	0	10989200	1'513'237
Moriothaus	2860/5093/1001	Gerechtigkeitsgasse 47	Gerechtigkeitsgasse 47	3011	Bern	Geschäfts- und Wohngebäude	1		0	0	0	818'804
Moriothaus	2860/5093/5000	Parzelle 164, Kreis 1	Junkerngasse 32	3011	Bern	Geschäfts- und Wohngebäude	1	164	422	4267200	0	-
Moriothaus	2860/5093/5001	Parzelle 1488, Kreis 1	Gerechtigkeitsgässchen	3011	Bern	unbebautes Grundstück	1	1488	4	0	0	-
Jurastrasse	2860/5094/1000	Jurastrasse 44	Jurastrasse 44	3013	Bern	Mehrfamilienhaus	5		0	0	1764900	925'392
Jurastrasse	2860/5094/1001	Jurastrasse 47	Jurastrasse 47	3013	Bern	Mehrfamilienhaus	5		0	0	1103100	279'286
Jurastrasse	2860/5094/1002	Jurastrasse 51	Jurastrasse 51	3013	Bern	Mehrfamilienhaus	5		0	0	1592500	1'084'314
Jurastrasse	2860/5094/1003	Nebengebäude	Jurastrasse 51a	3013	Bern	Mehrfamilienhaus	5		0	0	125600	-
Jurastrasse	2860/5094/1004	Jurastrasse 55	Jurastrasse 55	3013	Bern	Mehrfamilienhaus	5		0	0	1654800	912'114
Jurastrasse	2860/5094/1005	Jurastrasse 59	Jurastrasse 59	3013	Bern	Mehrfamilienhaus	5		0	0	3308300	601'838
Jurastrasse	2860/5094/1006	Jurastrasse 58	Jurastrasse 58	3013	Bern	Mehrfamilienhaus	5		0	0	882500	928'419
Jurastrasse	2860/5094/1007	Jurastrasse 60	Jurastrasse 60	3013	Bern	Wohn- und Geschäftshaus	5		0	0	2500000	869'848

WE-Bezeichnung	Gebäude/Grundstück	Bezeichnung	Strasse	PLZ	Ortschaft	Kategorie	Kreis	Parzelle-Nr.	Parzellengröße	Amthlicher Wert	GVB-Wert CHF	Marktwert CHF gemäss HRMZ
Jurastrasse	2860/5094/1008	Jurastrasse 89	Jurastrasse 89	3013	Bern	Mehrfamilienhaus	5		0	0	992800	1'076'817
Jurastrasse	2860/5094/5000	Baurecht 3121, Kreis 5	Jurastrasse 55	3013	Bern	Baurecht	5	3121	0	0	0	-
Jurastrasse	2860/5094/5001	Parzelle 1443, Kreis 5	Jurastrasse 44	3013	Bern	Mehrfamilienhaus	5	1443	659	1519400	0	-
Jurastrasse	2860/5094/5002	Parzelle 1414, Kreis 5	Jurastrasse 47	3013	Bern	Mehrfamilienhaus	5	1414	2652	951900	0	-
Jurastrasse	2860/5094/5003	Parzelle 1451, Kreis 5	Jurastrasse 51, 55, 59	3013	Bern	Mehrfamilienhaus	5	1451	2910	5587000	0	-
Jurastrasse	2860/5094/5004	Parzelle 1366, Kreis 5	Jurastrasse 58	3013	Bern	Mehrfamilienhaus	5	1366	1624	1265000	0	-
Jurastrasse	2860/5094/5005	Parzelle 1367, Kreis 5	Jurastrasse 60	3013	Bern	Wohn- und Geschäftshaus	5	1367	1049	472900	0	-
Jurastrasse	2860/5094/5006	Parzelle 1357, Kreis 5	Jurastrasse 89	3013	Bern	Mehrfamilienhaus	5	1357	636	1243400	0	-
BR Lorrainestr. 15-17, Jurastr. 1, 5, Rand	2860/5095/5000	Baurecht 3055, Kreis 5	Jurastrasse / Lorrainestrasse	3013	Bern	Baurecht	5	3055	0	0	0	3'007'979
BR Lorrainestr. 15-17, Jurastr. 1, 5, Rand	2860/5095/5001	Baurecht 3056, Kreis 5	Jurastrasse / Randweg	3013	Bern	Baurecht	5	3056	0	0	0	-
BR Lorrainestr. 15-17, Jurastr. 1, 5, Rand	2860/5095/5002	Parzelle 1447, Kreis 5	Jurastrasse / Randweg	3013	Bern	Baurecht	5	1447	2547	881470	0	-
BR Lorrainestr. 15-17, Jurastr. 1, 5, Rand	2860/5095/5003	Parzelle 1406, Kreis 5	Jurastrasse 5	3013	Bern	Baurecht	5	1406	1020	353000	0	-
BR Lorrainestr. 15-17, Jurastr. 1, 5, Rand	2860/5095/5004	Parzelle 2780, Kreis 5	Jurastrasse / Randweg - 1, 2-8	3013	Bern	Baurecht	5	2780	1340	463750	0	-
BR Kasparstrasse 7	2860/5096/5000	Baurecht 4030, Kreis 6	Kasparstrasse 7	3027	Bern	Baurecht	6	4030	0	0	0	1'950'778
BR Kasparstrasse 7	2860/5096/5001	Parzelle 3790, Kreis 6	Kasparstrasse 7	3027	Bern	Baurecht	6	3790	3909	3198870	0	-
BR Kasparstrasse 7	2860/5096/5002	Parzelle 3823, Kreis 6	Kasparstrasse	3027	Bern	Baurecht	6	3823	0	0	0	-
Bernstrasse, Kirchwacker- Benteliweg	2860/5097/1000	Bernstrasse 11	Bernstrasse 11	3018	Bern	Einfamilienhaus	6		0	0	496400	230'529
Bernstrasse, Kirchwacker- Benteliweg	2860/5097/1001	Bernstrasse 21	Bernstrasse 21	3018	Bern	Wohn- und Geschäftshaus	6		0	0	740300	349'629
Bernstrasse, Kirchwacker- Benteliweg	2860/5097/5000	Baurecht 3167, Kreis 6	Benteliweg 19	3018	Bern	Baurecht	6	3167	0	0	0	121'822
Bernstrasse, Kirchwacker- Benteliweg	2860/5097/5001	Baurecht 1478, Kreis 6	Bernstrasse 3	3018	Bern	Baurecht	6	1478	0	0	0	37'045
Bernstrasse, Kirchwacker- Benteliweg	2860/5097/5002	Baurecht 1487, Kreis 6	Bernstrasse 21	3018	Bern	Baurecht	6	1487	0	336300	0	-
Bernstrasse, Kirchwacker- Benteliweg	2860/5097/5003	Baurecht 1500, Kreis 6	Kirchwackerweg 5	3018	Bern	Baurecht	6	1500	0	0	0	106'666
Bernstrasse, Kirchwacker- Benteliweg	2860/5097/5004	Baurecht 1482, Kreis 6	Bernstrasse 11	3018	Bern	Baurecht	6	1482	0	254500	0	-
Bernstrasse, Kirchwacker- Benteliweg	2860/5097/5005	Parzelle 3166, Kreis 6	Benteliweg 19	3018	Bern	Baurecht	6	3166	481	120320	0	-
Bernstrasse, Kirchwacker- Benteliweg	2860/5097/5006	Parzelle 1445, Kreis 6	Bernstrasse 3	3018	Bern	Baurecht	6	1445	183	40200	0	-
Bernstrasse, Kirchwacker- Benteliweg	2860/5097/5007	Parzelle 1455, Kreis 6	Bernstrasse 21	3018	Bern	Baurecht	6	1455	461	197590	0	-
Bernstrasse, Kirchwacker- Benteliweg	2860/5097/5008	Parzelle 1458, Kreis 6	Kirchwackerweg 5	3018	Bern	Baurecht	6	1458	147	45370	0	-
Bernstrasse, Kirchwacker- Benteliweg	2860/5097/5009	Parzelle 1449, Kreis 6	Bernstrasse 11	3018	Bern	Baurecht	6	1449	180	77150	0	-
Bernstrasse 25, 27, 29, Burgunderstrasse	2860/5098/1000	Bernstrasse 25	Bernstrasse 25	3018	Bern	Mehrfamilienhaus	6		0	0	1654600	1'280'779
Bernstrasse 25, 27, 29, Burgunderstrasse	2860/5098/1001	Bernstrasse 27	Bernstrasse 27	3018	Bern	Mehrfamilienhaus	6		0	0	1875300	986'431
Bernstrasse 25, 27, 29, Burgunderstrasse	2860/5098/1002	Bernstrasse 29	Bernstrasse 29	3018	Bern	Mehrfamilienhaus	6		0	0	1654600	1'215'087
Bernstrasse 25, 27, 29, Burgunderstrasse	2860/5098/1003	Burgunderstrasse 1	Burgunderstrasse 1	3018	Bern	Mehrfamilienhaus	6		0	0	1323700	1'003'488
Bernstrasse 25, 27, 29, Burgunderstrasse	2860/5098/1004	Burgunderstrasse 3	Burgunderstrasse 3	3018	Bern	Mehrfamilienhaus	6		0	0	1709800	1'706'071
Bernstrasse 25, 27, 29, Burgunderstrasse	2860/5098/1005	Burgunderstrasse 5	Burgunderstrasse 5	3018	Bern	Mehrfamilienhaus	6		0	0	1351300	1'224'396
Bernstrasse 25, 27, 29, Burgunderstrasse	2860/5098/5000	Parzelle 441, Kreis 6	Bernstrasse 25, 27, 29	3018	Bern	Mehrfamilienhaus	6	441	4433	6354200	0	12'370
Kleefeldstrasse 2-12	2860/5099/1000	Kleefeldstrasse 2	Kleefeldstrasse 2	3018	Bern	Mehrfamilienhaus	6		0	0	2206200	6'211'251
Kleefeldstrasse 2-12	2860/5099/1001	Kleefeldstrasse 4	Kleefeldstrasse 4	3018	Bern	Mehrfamilienhaus	6		0	0	2316500	-
Kleefeldstrasse 2-12	2860/5099/1002	Kleefeldstrasse 6	Kleefeldstrasse 6	3018	Bern	Mehrfamilienhaus	6		0	0	2206200	-
Kleefeldstrasse 2-12	2860/5099/1003	Kleefeldstrasse 8a	Kleefeldstrasse 8a	3018	Bern	Mehrfamilienhaus	6		0	0	165500	94'218
Kleefeldstrasse 2-12	2860/5099/1004	Kleefeldstrasse 8	Kleefeldstrasse 8	3018	Bern	Mehrfamilienhaus	6		0	0	2206200	6'252'459
Kleefeldstrasse 2-12	2860/5099/1005	Kleefeldstrasse 10	Kleefeldstrasse 10	3018	Bern	Mehrfamilienhaus	6		0	0	2316500	-
Kleefeldstrasse 2-12	2860/5099/1006	Kleefeldstrasse 12	Kleefeldstrasse 12	3018	Bern	Mehrfamilienhaus	6		0	0	2206200	-
Kleefeldstrasse 2-12	2860/5099/5000	Parzelle 578, Kreis 6	Kleefeldstrasse 2-12	3018	Bern	Mehrfamilienhaus	6	578	4910	10552500	0	-
Klosterlistutz 16, 18	2860/5100/1000	Klosterlistutz 16	Klosterlistutz 16	3013	Bern	Geschäfts- und Wohngebäude	4		0	0	2757700	896'108
Klosterlistutz 16, 18	2860/5100/1001	Klosterlistutz 18, 18a	Klosterlistutz 18, 18a	3013	Bern	Geschäfts- und Wohngebäude	4		0	0	5316900	1'099'454
Klosterlistutz 16, 18	2860/5100/5000	Parzelle 3, Kreis 4	Klosterlistutz 20	3013	Bern	Baurecht	4	3	2582	3425300	0	-
BR Klosterlistutz 8, 10, 12, 20	2860/5101/5000	Baurecht 4230, Kreis 4	Klosterlistutz 20	3013	Bern	Baurecht	4	3	0	0	0	233'467
BR Klosterlistutz 8, 10, 12, 20	2860/5101/5001	Baurecht 4244, Kreis 4	Klosterlistutz 10	3013	Bern	Baurecht	4	71	0	0	0	287'733
BR Klosterlistutz 8, 10, 12, 20	2860/5101/5002	Baurecht 4324, Kreis 4	Klosterlistutz 12	3013	Bern	Baurecht	4	71	0	0	0	81'156
BR Klosterlistutz 8, 10, 12, 20	2860/5101/5003	Baurecht 4262, Kreis 4	Klosterlistutz 8	3013	Bern	Baurecht	4	3151	0	0	0	169'756
BR Klosterlistutz 8, 10, 12, 20	2860/5101/5004	Parzelle 71, Kreis 4	Klosterlistutz 10, 12	3013	Bern	Baurecht	4	71	823	415000	0	-
BR Klosterlistutz 8, 10, 12, 20	2860/5101/5005	Parzelle 3151, Kreis 4	Klosterlistutz 8	3013	Bern	Baurecht	4	3151	438	190320	0	-
BR Casinoparking	2860/5102/5000	Baurecht 1205, Kreis 1	Kochergasse 1	3011	Bern	Baurecht	1	1204	0	0	0	7'203'869
BR Casinoparking	2860/5102/5001	Parzelle 1204, Kreis 1	Kochergasse 1	3011	Bern	Baurecht	1	1204	3310	8082000	0	-
BR Kramgasse 19	2860/5103/5000	Baurecht 1528, Kreis 11	Kramgasse 19, 19a	3011	Bern	Baurecht	1	600	0	0	0	966'667
BR Kramgasse 19	2860/5103/5001	Parzelle 600, Kreis 1	Kramgasse 19, 19a	3011	Bern	Baurecht	1	600	422	1087500	0	-
Langmauerweg 1	2860/5104/1000	Langmauerweg 1	Langmauerweg 1	3011	Bern	Geschäftsgebäude	1		0	0	799700	844'258
Langmauerweg 1	2860/5104/5000	Parzelle 334, Kreis 1	Langmauerweg 1	3011	Bern	Geschäftsgebäude	1	334	184	711400	0	-
BR Langmauerweg 6	2860/5105/5000	Baurecht 1521, Kreis 1	Langmauerweg 6	3011	Bern	Baurecht	1	83	0	0	0	155'556
BR Langmauerweg 6	2860/5105/5001	Parzelle 83, Kreis 1	Langmauerweg 6	3011	Bern	Baurecht	1	83	787	79370	0	-
Laubeggstrasse 34, 36, 38, 40, Schönbühl	2860/5106/1000	Laubeggstrasse 34	Laubeggstrasse 34	3006	Bern	Einfamilienhaus	4		0	0	1323700	579'960
Laubeggstrasse 34, 36, 38, 40, Schönbühl	2860/5106/1001	Laubeggstrasse 34a	Laubeggstrasse 34a	3006	Bern	Industrie und Gewerbebauten	4		0	0	739100	13'962
Laubeggstrasse 34, 36, 38, 40, Schönbühl	2860/5106/1002	Laubeggstrasse 36	Laubeggstrasse 36	3006	Bern	Mehrfamilienhaus	4		0	0	2757700	1'125'038
Laubeggstrasse 34, 36, 38, 40, Schönbühl	2860/5106/1003	Laubeggstrasse 38	Laubeggstrasse 38	3006	Bern	Mehrfamilienhaus	4		0	0	6309700	871'833
Laubeggstrasse 34, 36, 38, 40, Schönbühl	2860/5106/1004	Laubeggstrasse 38a	Laubeggstrasse 38a	3006	Bern	Mehrfamilienhaus	4		0	0	809800	-
Laubeggstrasse 34, 36, 38, 40, Schönbühl	2860/5106/1005	Laubeggstrasse 38b	Laubeggstrasse 38b	3006	Bern	Mehrfamilienhaus	4		0	0	462700	-
Laubeggstrasse 34, 36, 38, 40, Schönbühl	2860/5106/1006	Laubeggstrasse 40	Laubeggstrasse 40	3006	Bern	Mehrfamilienhaus	4		0	0	3700000	2'587'582
Laubeggstrasse 34, 36, 38, 40, Schönbühl	2860/5106/1007	Haspelweg 31	Haspelweg 31	3006	Bern	Industrie und Gewerbebauten	4		0	0	43500	-
Laubeggstrasse 34, 36, 38, 40, Schönbühl	2860/5106/5000	Parzelle 1828, Kreis 4	Laubeggstrasse 34-40	3006	Bern	Mehrfamilienhaus	4	1828	31621	5979670	0	276'000
Laupenstrasse 49, 51	2860/5107/1000	Laupenstrasse 49	Laupenstrasse 49	3008	Bern	Geschäftsgebäude	3		0	0	5212100	6'901'474
Laupenstrasse 49, 51	2860/5107/1001	Laupenstrasse 51	Laupenstrasse 51	3008	Bern	Geschäftsgebäude	3		0	0	943100	45'383
Laupenstrasse 49, 51	2860/5107/5000	Parzelle 15, Kreis 3	Laupenstrasse 49, 51	3008	Bern	Geschäftsgebäude	3	15	5028	7409820	0	-
Lerchenweg 31-35	2860/5108/1000	Lerchenweg 31	Lerchenweg 31	3012	Bern	Mehrfamilienhaus	2		0	0	2625400	2'731'206
Lerchenweg 31-35	2860/5108/1001	Lerchenweg 33	Lerchenweg 33	3012	Bern	Mehrfamilienhaus	2		0	0	3717400	2'578'838
Lerchenweg 31-35	2860/5108/1002	Lerchenweg 35	Lerchenweg 35	3012	Bern	Mehrfamilienhaus	2		0	0	2614300	2'228'129
Lerchenweg 31-35	2860/5108/5000	Parzelle 687, Kreis 2	Lerchenweg 35	3012	Bern	Mehrfamilienhaus	2	687	206	1691400	0	-
Lerchenweg 31-35	2860/5108/5001	Parzelle 688, Kreis 2	Lerchenweg 33	3012	Bern	Mehrfamilienhaus	2	688	348	1851400	0	-
Lerchenweg 31-35	2860/5108/5002	Parzelle 689, Kreis 2	Lerchenweg 31	3012	Bern	Mehrfamilienhaus	2	689	379	1961400	0	-
Marzillstrasse 35, 39	2860/5109/1000	Marzillstrasse 35	Marzillstrasse 35	3005	Bern	Mehrfamilienhaus	3		0	0	937600	323'374
Marzillstrasse 35, 39	2860/5109/1001	Marzillstrasse 39	Marzillstrasse 39	3005	Bern	Einfamilienhaus	3		0	0	311100	177'

WE-Bezeichnung	Gebäude/Grundstück	Bezeichnung	Strasse	PLZ	Ortschaft	Kategorie	Kreis	Parzelle-Nr.	Parzellengrösse	Amtlicher Wert	GVB-Wert CHF	Marktwert CHF gemäss HRM2
BR Melchenbühl	2860/5111/5003	Baurecht 2883, Kreis 4	Münsterstrasse 62	3006	Bern	Baurecht	4	2837	0	0	0	-
BR Melchenbühl	2860/5111/5004	Baurecht 2884, Kreis 4	Münsterstrasse 60	3006	Bern	Baurecht	4	2838	0	0	0	-
BR Melchenbühl	2860/5111/5005	Baurecht 2885, Kreis 4	Münsterstrasse 58	3006	Bern	Baurecht	4	2839	0	0	0	-
BR Melchenbühl	2860/5111/5006	Baurecht 2886, Kreis 4	Münsterstrasse 56	3006	Bern	Baurecht	4	2840	0	0	0	-
BR Melchenbühl	2860/5111/5007	Baurecht 2887, Kreis 4	Münsterstrasse 54	3006	Bern	Baurecht	4	2841	0	0	0	-
BR Melchenbühl	2860/5111/5008	Baurecht 2888, Kreis 4	Münsterstrasse 52	3006	Bern	Baurecht	4	2842	0	0	0	-
BR Melchenbühl	2860/5111/5009	Baurecht 2889, Kreis 4	Münsterstrasse 50	3006	Bern	Baurecht	4	2843	0	0	0	-
BR Melchenbühl	2860/5111/5010	Baurecht 2890, Kreis 4	Weltstrasse 47	3006	Bern	Baurecht	4	2844	0	0	0	-
BR Melchenbühl	2860/5111/5011	Baurecht 2891, Kreis 4	Münsterstrasse 73	3006	Bern	Baurecht	4	2845	0	0	0	-
BR Melchenbühl	2860/5111/5012	Baurecht 2892, Kreis 4	Münsterstrasse 71	3006	Bern	Baurecht	4	2846	0	0	0	-
BR Melchenbühl	2860/5111/5013	Baurecht 2893, Kreis 4	Münsterstrasse 69	3006	Bern	Baurecht	4	2847	0	0	0	-
BR Melchenbühl	2860/5111/5014	Baurecht 2894, Kreis 4	Münsterstrasse 67	3006	Bern	Baurecht	4	2848	0	0	0	-
BR Melchenbühl	2860/5111/5015	Baurecht 2895, Kreis 4	Münsterstrasse 65	3006	Bern	Baurecht	4	2849	0	0	0	-
BR Melchenbühl	2860/5111/5016	Baurecht 2896, Kreis 4	Münsterstrasse 61	3006	Bern	Baurecht	4	2850	0	0	0	-
BR Melchenbühl	2860/5111/5017	Baurecht 2897, Kreis 4	Münsterstrasse 63	3006	Bern	Baurecht	4	2851	0	0	0	-
BR Melchenbühl	2860/5111/5018	Baurecht 2898, Kreis 4	Weltstrasse 49	3006	Bern	Baurecht	4	2852	0	0	0	-
BR Melchenbühl	2860/5111/5019	Baurecht 2899, Kreis 4	Melchenbühlweg 19	3006	Bern	Baurecht	4	2853	0	0	0	-
BR Melchenbühl	2860/5111/5020	Baurecht 2900, Kreis 4	Melchenbühlweg 19a	3006	Bern	Baurecht	4	2854	0	0	0	-
BR Melchenbühl	2860/5111/5021	Baurecht 2901, Kreis 4	Melchenbühlweg 21	3006	Bern	Baurecht	4	2855	0	0	0	-
BR Melchenbühl	2860/5111/5022	Baurecht 2902, Kreis 4	Melchenbühlweg 21a	3006	Bern	Baurecht	4	2856	0	0	0	-
BR Melchenbühl	2860/5111/5023	Baurecht 2903, Kreis 4	Münsterstrasse 55	3006	Bern	Baurecht	4	2857	0	0	0	-
BR Melchenbühl	2860/5111/5024	Baurecht 2904, Kreis 4	Münsterstrasse 53	3006	Bern	Baurecht	4	2858	0	0	0	-
BR Melchenbühl	2860/5111/5025	Baurecht 2905, Kreis 4	Münsterstrasse 51	3006	Bern	Baurecht	4	2859	0	0	0	-
BR Melchenbühl	2860/5111/5026	Baurecht 2906, Kreis 4	Münsterstrasse 57	3006	Bern	Baurecht	4	2860	0	0	0	-
BR Melchenbühl	2860/5111/5027	Baurecht 2907, Kreis 4	Münsterstrasse 59	3006	Bern	Baurecht	4	2861	0	0	0	-
BR Melchenbühl	2860/5111/5028	Baurecht 2908, Kreis 4	Balmerstrasse 32	3006	Bern	Baurecht	4	2862	0	0	0	-
BR Melchenbühl	2860/5111/5029	Baurecht 2909, Kreis 4	Balmerstrasse 34	3006	Bern	Baurecht	4	2863	0	0	0	-
BR Melchenbühl	2860/5111/5030	Baurecht 2910, Kreis 4	Balmerstrasse 36	3006	Bern	Baurecht	4	2864	0	0	0	-
BR Melchenbühl	2860/5111/5031	Baurecht 2911, Kreis 4	Balmerstrasse 38	3006	Bern	Baurecht	4	2865	0	0	0	-
BR Melchenbühl	2860/5111/5032	Baurecht 2912, Kreis 4	Melchenbühlweg 17	3006	Bern	Baurecht	4	2866	0	0	0	-
BR Melchenbühl	2860/5111/5033	Baurecht 2913, Kreis 4	Melchenbühlweg 17a	3006	Bern	Baurecht	4	2867	0	0	0	-
BR Melchenbühl	2860/5111/5034	Baurecht 2914, Kreis 4	Melchenbühlweg 17b	3006	Bern	Baurecht	4	2868	0	0	0	-
BR Melchenbühl	2860/5111/5035	Baurecht 2915, Kreis 4	Melchenbühlweg 17c	3006	Bern	Baurecht	4	2869	0	0	0	-
BR Melchenbühl	2860/5111/5036	Baurecht 3599, Kreis 4	Buristrasse 2 2	3006	Bern	Baurecht	4	3358	0	0	0	229'222
BR Melchenbühl	2860/5111/5037	Baurecht 4346, Kreis 4	Melchenbühlweg 23b 23b	3006	Bern	Baurecht	4	2954	0	0	0	225'111
BR Melchenbühl	2860/5111/5038	Parzelle 4345, Kreis 4	Melchenbühlweg	3006	Bern	Baurecht	4	4345	189	20200	0	8'000
BR Melchenbühl	2860/5111/5039	Parzelle 3358, Kreis 4	Buristrasse 2 2	3006	Bern	Baurecht	4	3358	1455	256320	0	-
BR Melchenbühl	2860/5111/5040	Parzelle 2954, Kreis 4	Melchenbühlweg 23b 23b	3006	Bern	Baurecht	4	2954	1065	252070	0	-
BR Melchenbühl	2860/5111/5041	Parzelle 2834, Kreis 4	Münsterstrasse 70 70	3006	Bern	Baurecht	4	2834	437	53320	0	-
BR Melchenbühl	2860/5111/5042	Parzelle 2835, Kreis 4	Münsterstrasse 68 68	3006	Bern	Baurecht	4	2835	439	53320	0	-
BR Melchenbühl	2860/5111/5043	Parzelle 2836, Kreis 4	Münsterstrasse 64 64	3006	Bern	Baurecht	4	2836	623	53320	0	-
BR Melchenbühl	2860/5111/5044	Parzelle 2837, Kreis 4	Münsterstrasse 62 62	3006	Bern	Baurecht	4	2837	341	53320	0	-
BR Melchenbühl	2860/5111/5045	Parzelle 2838, Kreis 4	Münsterstrasse 60 60	3006	Bern	Baurecht	4	2838	466	61270	0	-
BR Melchenbühl	2860/5111/5046	Parzelle 2839, Kreis 4	Münsterstrasse 58 58	3006	Bern	Baurecht	4	2839	339	52420	0	-
BR Melchenbühl	2860/5111/5047	Parzelle 2840, Kreis 4	Münsterstrasse 56 56	3006	Bern	Baurecht	4	2840	443	47750	0	-
BR Melchenbühl	2860/5111/5048	Parzelle 2841, Kreis 4	Münsterstrasse 54 54	3006	Bern	Baurecht	4	2841	466	52420	0	-
BR Melchenbühl	2860/5111/5049	Parzelle 2842, Kreis 4	Münsterstrasse 52 52	3006	Bern	Baurecht	4	2842	249	42200	0	-
BR Melchenbühl	2860/5111/5050	Parzelle 2843, Kreis 4	Münsterstrasse 50 50	3006	Bern	Baurecht	4	2843	420	54920	0	-
BR Melchenbühl	2860/5111/5051	Parzelle 2844, Kreis 4	Weltstrasse 47 47	3006	Bern	Baurecht	4	2844	578	61700	0	-
BR Melchenbühl	2860/5111/5052	Parzelle 2845, Kreis 4	Münsterstrasse 73 73	3006	Bern	Baurecht	4	2845	553	52900	0	-
BR Melchenbühl	2860/5111/5053	Parzelle 2846, Kreis 4	Münsterstrasse 71 71	3006	Bern	Baurecht	4	2846	657	58920	0	-
BR Melchenbühl	2860/5111/5054	Parzelle 2847, Kreis 4	Münsterstrasse 69 69	3006	Bern	Baurecht	4	2847	436	53150	0	-
BR Melchenbühl	2860/5111/5055	Parzelle 2848, Kreis 4	Münsterstrasse 67 67	3006	Bern	Baurecht	4	2848	262	47920	0	-
BR Melchenbühl	2860/5111/5056	Parzelle 2849, Kreis 4	Münsterstrasse 65 65	3006	Bern	Baurecht	4	2849	317	63470	0	-
BR Melchenbühl	2860/5111/5057	Parzelle 2850, Kreis 4	Münsterstrasse 61 61	3006	Bern	Baurecht	4	2850	410	52520	0	-
BR Melchenbühl	2860/5111/5058	Parzelle 2851, Kreis 4	Münsterstrasse 63 63	3006	Bern	Baurecht	4	2851	492	62650	0	-
BR Melchenbühl	2860/5111/5059	Parzelle 2852, Kreis 4	Weltstrasse 49 49	3006	Bern	Baurecht	4	2852	499	51650	0	-
BR Melchenbühl	2860/5111/5060	Parzelle 2853, Kreis 4	Melchenbühlweg 19 19	3006	Bern	Baurecht	4	2853	339	51650	0	-
BR Melchenbühl	2860/5111/5061	Parzelle 2854, Kreis 4	Melchenbühlweg 19a 19a	3006	Bern	Baurecht	4	2854	430	50950	0	-
BR Melchenbühl	2860/5111/5062	Parzelle 2855, Kreis 4	Melchenbühlweg 21 21	3006	Bern	Baurecht	4	2855	455	50170	0	-
BR Melchenbühl	2860/5111/5063	Parzelle 2856, Kreis 4	Melchenbühlweg 21a 21a	3006	Bern	Baurecht	4	2856	493	57150	0	-
BR Melchenbühl	2860/5111/5064	Parzelle 2857, Kreis 4	Münsterstrasse 55 55	3006	Bern	Baurecht	4	2857	467	70650	0	-
BR Melchenbühl	2860/5111/5065	Parzelle 2858, Kreis 4	Münsterstrasse 53 53	3006	Bern	Baurecht	4	2858	316	66800	0	-
BR Melchenbühl	2860/5111/5066	Parzelle 2859, Kreis 4	Münsterstrasse 51 51	3006	Bern	Baurecht	4	2859	290	56050	0	-
BR Melchenbühl	2860/5111/5067	Parzelle 2860, Kreis 4	Münsterstrasse 57 57	3006	Bern	Baurecht	4	2860	423	47170	0	-
BR Melchenbühl	2860/5111/5068	Parzelle 2861, Kreis 4	Münsterstrasse 59 59	3006	Bern	Baurecht	4	2861	442	47170	0	-
BR Melchenbühl	2860/5111/5069	Parzelle 2862, Kreis 4	Balmerstrasse 32 32	3006	Bern	Baurecht	4	2862	298	65970	0	-
BR Melchenbühl	2860/5111/5070	Parzelle 2863, Kreis 4	Balmerstrasse 34 34	3006	Bern	Baurecht	4	2863	184	39700	0	-
BR Melchenbühl	2860/5111/5071	Parzelle 2864, Kreis 4	Balmerstrasse 36 36	3006	Bern	Baurecht	4	2864	187	33670	0	-
BR Melchenbühl	2860/5111/5072	Parzelle 2865, Kreis 4	Balmerstrasse 38 38	3006	Bern	Baurecht	4	2865	375	67920	0	-
BR Melchenbühl	2860/5111/5073	Parzelle 2866, Kreis 4	Melchenbühlweg 17 17	3006	Bern	Baurecht	4	2866	521	54150	0	-
BR Melchenbühl	2860/5111/5074	Parzelle 2867, Kreis 4	Melchenbühlweg 17a 17a	3006	Bern	Baurecht	4	2867	235	57320	0	-
BR Melchenbühl	2860/5111/5075	Parzelle 2868, Kreis 4	Melchenbühlweg 17b 17b	3006	Bern	Baurecht	4	2868	253	55420	0	-
BR Melchenbühl	2860/5111/5076	Parzelle 2869, Kreis 4	Melchenbühlweg 17c 17c	3006	Bern	Baurecht	4	2869	490	68800	0	-
BR Melchenbühl	2860/5111/5077	Parzelle 2957, Kreis 4	Melchenbühl	3006	Bern	Baurecht	4	2957	456	220	0	-
BR Melchiorstrasse 15-23	2860/5112/5000	Baurecht 3878, Kreis 6	Melchiorstrasse 15-19 15, 17, 19	3027	Bern	Baurecht gemeinnützig	6	3794	0	0	0	2'721'380
BR Melchiorstrasse 15-23	2860/5112/5001	Baurecht 3974, Kreis 6	Melchiorstrasse 21 + 23 21, 23	3027	Bern	Baurecht	6	3795	0	0	0	8'092'491
BR Melchiorstrasse 15-23	2860/5112/5002	Parzelle 3794, Kreis 6	Melchiorstrasse 15-19 15, 17, 19	3027	Bern	Baurecht gemeinnützig	6	3794	1669	3084590	0	-
BR Melchiorstrasse 15-23	2860/5112/5003	Parzelle 3795, Kreis 6	Melchiorstrasse 21 + 23 21, 23	3027	Bern	Baurecht	6	3795	5031	9198340	0	-
BR Melchiorstrasse 15-23	2860/5112/5004	Parzelle 3778, Kreis 6	Melchiorstrasse / Kornweg	3027	Bern	Mehrfamilienhaus	6	3778	0	0	0	-
BR Melchiorstrasse 15-23	2860/5112/5005	Parzelle 4035, Kreis 6	Kasparstrasse	3027	Bern	Baurecht	6	4035	0	0	0	-
BR Melchiorstrasse 15-23	2860/5112/5006	Parzelle 4125, Kreis 6	Melchiorstrasse 12 12	3027	Bern	Mehrfamilienhaus	6	4125	0	0	0	-
BR Vordere Allmend	2860/5113/5000	Baurecht 4293-1, Kreis 4	Baurecht 4293-1, Kreis 4	3007	Bern	Baurecht	4	3653	0	0	0	1'211'156
BR Vordere Allmend	2860/5113/5001	Baurecht 4293, Kreis 4	Curlingbahn Allmend AG	3007	Bern	Baurecht	4	3653	0	0	0	587'445
BR Vordere Allmend	2860/5113/5002	Baurecht 3730, Kreis 4	Mingerstrasse 18 18	3007	Bern	Baurecht	4	3653	0	0	0	5'199'557
BR Vordere Allmend	2860/5113/5003	Baurecht 4439, Kreis 4	Baurecht 4439, Kreis 4	3007	Bern	Baurecht	4	3653	0	0	0	11'654'070
BR Vordere Allmend	2860/5113/5004	Parzelle 3653, Kreis 4	Mingerstrasse 18 + 20, EWAG, Curlingbahn	3007	Bern	Baurecht	4	3653	41762	40766310	0	-
Mittelstrasse 17, 19, 21	2860/5114/1000	Mittelstrasse 17	Mittelstrasse 17	3012	Bern	Mehrfamilienhaus	2		0	0	2081500	1'629'878



WE-Bezeichnung	Gebäude/Grundstück	Bezeichnung	Strasse	PLZ	Ortschaft	Kategorie	Kreis	Parzelle-Nr.	Parzellengröße	Amtl. Wert	GVB-Wert CHF	Marktwert CHF gemäss HRMZ
Mittelstrasse 17, 19, 21	2860/5114/1001	Mittelstrasse 17a	Mittelstrasse 17a	3012	Bern	Mehrfamilienhaus	2		0	0	30900	-
Mittelstrasse 17, 19, 21	2860/5114/1002	Mittelstrasse 19	Mittelstrasse 19	3012	Bern	Mehrfamilienhaus	2		0	0	2081500	1'627'285
Mittelstrasse 17, 19, 21	2860/5114/1003	Mittelstrasse 19a	Mittelstrasse 19a	3012	Bern	Mehrfamilienhaus	2		0	0	55200	-
Mittelstrasse 17, 19, 21	2860/5114/1004	Mittelstrasse 21a	Mittelstrasse 21a	3012	Bern	Mehrfamilienhaus	2		0	0	2077100	1'535'806
Mittelstrasse 17, 19, 21	2860/5114/1005	Mittelstrasse 21a	Mittelstrasse 21a	3012	Bern	Mehrfamilienhaus	2		0	0	55200	-
Mittelstrasse 17, 19, 21	2860/5114/5000	Parzelle 164, Kreis 2	Mittelstrasse 17 17	3012	Bern	Mehrfamilienhaus	2	164	326	1399900	0	-
Mittelstrasse 17, 19, 21	2860/5114/5001	Parzelle 165, Kreis 2	Mittelstrasse 19 19	3012	Bern	Mehrfamilienhaus	2	165	325	1372200	0	-
Mittelstrasse 17, 19, 21	2860/5114/5002	Parzelle 166, Kreis 2	Mittelstrasse 21 21	3012	Bern	Mehrfamilienhaus	2	166	436	1283900	0	-
Monbijoustrasse 19, 21, Kapellenstrasse 8	2860/5115/1000	Monbijoustrasse 19	Monbijoustrasse 19	3011	Bern	Geschäfts- und Wohngebäude	3		0	0	3000400	2'852'105
Monbijoustrasse 19, 21, Kapellenstrasse 8	2860/5115/1001	Monbijoustrasse 21	Monbijoustrasse 21	3011	Bern	Geschäfts- und Wohngebäude	3		0	0	3732500	6'273'953
Monbijoustrasse 19, 21, Kapellenstrasse 8	2860/5115/1002	Kapellenstrasse 8	Kapellenstrasse 8	3011	Bern	Geschäfts- und Wohngebäude	3		0	0	3359400	3'549'278
Monbijoustrasse 19, 21, Kapellenstrasse 8	2860/5115/5000	Parzelle 608, Kreis 3	Kapellenstrasse 8 8	3011	Bern	Geschäfts- und Wohngebäude	3	608	195	1957800	0	-
Monbijoustrasse 19, 21, Kapellenstrasse 8	2860/5115/5001	Parzelle 609, Kreis 3	Monbijoustrasse 21 21	3011	Bern	Geschäfts- und Wohngebäude	3	609	238	2860600	0	-
Monbijoustrasse 19, 21, Kapellenstrasse 8	2860/5115/5002	Parzelle 610, Kreis 3	Monbijoustrasse 19 19	3011	Bern	Geschäfts- und Wohngebäude	3	610	205	1435600	0	-
BR Monreposweg 25, 27, Domicil	2860/5116/5000	Baurecht 3582, Kreis 3	Monreposweg 25-27 25, 27	3008	Bern	Baurecht gemeinnützig	3	3319	0	0	0	1'904'955
BR Monreposweg 25, 27, Domicil	2860/5116/5001	Parzelle 3319, Kreis 3	Monreposweg 25-27 25, 27	3008	Bern	Baurecht gemeinnützig	3	3319	9520	2100970	0	-
Morgenstrasse 15	2860/5117/1000	Morgenstrasse 15	Morgenstrasse 15	3018	Bern	Mehrfamilienhaus	6		0	0	4798500	4'299'421
Morgenstrasse 15	2860/5117/5000	Parzelle 1988, Kreis 6	Morgenstrasse 15 15	3018	Bern	Mehrfamilienhaus	6	1988	708	317200	0	-
Morgenstrasse 15	2860/5117/5001	Parzelle 145, Kreis 6	Morgenstrasse 15 15	3018	Bern	Mehrfamilienhaus	6	145	743	2815500	0	-
BR Morgenstrasse 121-125, 129a	2860/5118/5000	Baurecht 3242, Kreis 6	Morgenstrasse 129a 129a	3018	Bern	Baurecht	6	3241	0	0	0	2'001'845
BR Morgenstrasse 121-125, 129a	2860/5118/5001	Baurecht 4623, Kreis 6	Morgenstrasse 121-125 121-125	3018	Bern	Baurecht	6	2370, 185	0	0	0	3'488'890
BR Morgenstrasse 121-125, 129a	2860/5118/5002	Parzelle 3241, Kreis 6	Morgenstrasse 129a 129a	3018	Bern	Baurecht	6	3241	4184	2247120	0	-
BR Morgenstrasse 121-125, 129a	2860/5118/5003	Parzelle 1856, Kreis 6	Morgenstrasse 121 121	3018	Bern	Baurecht	6	1856	2040	2301330	0	-
BR Morgenstrasse 121-125, 129a	2860/5118/5004	Parzelle 2370, Kreis 6	Morgenstrasse 123 123	3018	Bern	Baurecht	6	2370	1440	1623670	0	-
Zieglerareal	2860/5119/1000	Zieglerareal Bettenhochhaus	Morillonstrasse 75	3007	Bern	Geschäfts- und Wohngebäude	3		0	0	83393800	-
Zieglerareal	2860/5119/1001	Zieglerareal Personalhaus Ost	Morillonstrasse 77	3007	Bern	Geschäfts- und Wohngebäude	3		0	0	62876300	-
Zieglerareal	2860/5119/1002	Zieglerareal Personalhaus West	Morillonstrasse 77	3007	Bern	Geschäfts- und Wohngebäude	3		0	0	0	-
Zieglerareal	2860/5119/1003	Zieglerareal Einstellhalle	Morillonstrasse 77a	3007	Bern	Geschäfts- und Wohngebäude	3		0	0	0	-
Zieglerareal	2860/5119/1004	Zieglerareal Renferhaus	Morillonstrasse 79	3007	Bern	Geschäfts- und Wohngebäude	3		0	0	15443300	-
Zieglerareal	2860/5119/1005	Zieglerareal Schulpavillon	Morillonstrasse 79a	3007	Bern	Geschäfts- und Wohngebäude	3		0	0	788700	-
Zieglerareal	2860/5119/1006	Morillonstrasse 87	Morillonstrasse 87	3007	Bern	Geschäfts- und Wohngebäude	3		0	0	4633000	-
Zieglerareal	2860/5119/1007	Morillonstrasse 89, 89a	Morillonstrasse 89, 89a	3007	Bern	Geschäfts- und Wohngebäude	3		0	0	3750500	-
Zieglerareal	2860/5119/1008	Morillonstrasse 91	Morillonstrasse 91	3007	Bern	Mehrfamilienhaus	3		0	0	1378900	-
Zieglerareal	2860/5119/1009	Morillonstrasse 91a	Morillonstrasse 91a	3007	Bern	Mehrfamilienhaus	3		0	0	19900	-
Zieglerareal	2860/5119/5000	Parzelle 4035, Kreis 3	Morillonstrasse 87, 89, 91 87, 89, 91	3007	Bern	Geschäfts- und Wohngebäude	3	4035	13855	4982500	0	-
Zieglerareal	2860/5119/5001	Parzelle 915, Kreis 3	Morillonstrasse 75-79 75, 77, 79	3007	Bern	Geschäfts- und Wohngebäude	3	915	0	0	0	16'453'848
BR Mühlenplatz 12	2860/5120/5000	Baurecht 1320, Kreis 11	Mühlenplatz 12	3011	Bern	Baurecht	1	245	0	0	0	342'778
BR Mühlenplatz 12	2860/5120/5001	Parzelle 245, Kreis 1	Mühlenplatz, Schifflaube 12, 2a	3011	Bern	Baurecht	1	245	227	372070	0	-
BR Münsterergasse 43	2860/5121/5000	Baurecht 1531, Kreis 1	Münstergasse 43	3011	Bern	Baurecht gemeinnützig	1	1531	0	0	0	333'333
BR Münsterergasse 43	2860/5121/5001	Parzelle 639, Kreis 1	Münstergasse 43	3011	Bern	Baurecht gemeinnützig	1	639	123	375000	0	-
BR Münsterergasse 59	2860/5122/5000	Baurecht 1532, Kreis 1	Münstergasse 59	3011	Bern	Baurecht	1	625	0	0	0	347'457
BR Münsterergasse 59	2860/5122/5001	Parzelle 625, Kreis 1	Münstergasse 59	3011	Bern	Baurecht	1	625	72	300000	0	-
BR Münzrain 4, 10	2860/5123/5000	Baurecht 3729, Kreis 3	Münzrain 10	3005	Bern	Baurecht	3	607	0	0	0	67'006
BR Münzrain 4, 10	2860/5123/5001	Baurecht 4041, Kreis 3	Münzrain 4	3005	Bern	Baurecht	3	607	0	0	0	341'154
BR Münzrain 4, 10	2860/5123/5002	Parzelle 607, Kreis 3	Münzrain 4, 10	3005	Bern	Baurecht	3	607	2052	463750	0	-
Münzrain 1, 3	2860/5124/1000	HH Münzrain 1	Münzrain 1	3005	Bern	Mehrfamilienhaus	3		0	0	2757700	760'134
Münzrain 1, 3	2860/5124/1001	Münzrain 3	Münzrain 3	3005	Bern	Mehrfamilienhaus	3		0	0	7059800	2'291'547
Münzrain 1, 3	2860/5124/5000	Parzelle 494, Kreis 3	Münzrain 3	3005	Bern	Mehrfamilienhaus	3	494	8217	1404110	0	-
Münzrain 1, 3	2860/5124/5001	Parzelle 499, Kreis 3	Münzrain 1	3005	Bern	Mehrfamilienhaus	3	499	2472	1921050	0	-
Siedlung Murfeld	2860/5125/1000	Gruberstrasse 2	Gruberstrasse 2	3006	Bern	Mehrfamilienhaus	4		0	0	1679600	661'233
Siedlung Murfeld	2860/5125/1001	Gruberstrasse 4	Gruberstrasse 4	3006	Bern	Mehrfamilienhaus	4		0	0	1493000	19'783
Siedlung Murfeld	2860/5125/1002	Gruberstrasse 6	Gruberstrasse 6	3006	Bern	Mehrfamilienhaus	4		0	0	1493000	587'498
Siedlung Murfeld	2860/5125/1003	Gruberstrasse 8	Gruberstrasse 8	3006	Bern	Mehrfamilienhaus	4		0	0	1555300	339'812
Siedlung Murfeld	2860/5125/1004	Gruberstrasse 10	Gruberstrasse 10	3006	Bern	Mehrfamilienhaus	4		0	0	1493000	492'227
Siedlung Murfeld	2860/5125/1005	Gruberstrasse 12	Gruberstrasse 12	3006	Bern	Mehrfamilienhaus	4		0	0	1493000	437'417
Siedlung Murfeld	2860/5125/1006	Gruberstrasse 14	Gruberstrasse 14	3006	Bern	Mehrfamilienhaus	4		0	0	1493000	212'791
Siedlung Murfeld	2860/5125/1007	Gruberstrasse 16	Gruberstrasse 16	3006	Bern	Mehrfamilienhaus	4		0	0	1555300	261'523
Siedlung Murfeld	2860/5125/1008	Gruberstrasse 18	Gruberstrasse 18	3006	Bern	Mehrfamilienhaus	4		0	0	1493000	660'473
Siedlung Murfeld	2860/5125/1009	Gruberstrasse 20	Gruberstrasse 20	3006	Bern	Mehrfamilienhaus	4		0	0	1741900	502'240
Siedlung Murfeld	2860/5125/1010	Jolimontstrasse 12	Jolimontstrasse 12	3006	Bern	Mehrfamilienhaus	4		0	0	1493000	346'590
Siedlung Murfeld	2860/5125/1011	Jolimontstrasse 14	Jolimontstrasse 14	3006	Bern	Mehrfamilienhaus	4		0	0	1493000	371'405
Siedlung Murfeld	2860/5125/1012	Jolimontstrasse 16	Jolimontstrasse 16	3006	Bern	Mehrfamilienhaus	4		0	0	1493000	396'374
Siedlung Murfeld	2860/5125/1013	Jolimontstrasse 18	Jolimontstrasse 18	3006	Bern	Mehrfamilienhaus	4		0	0	1493000	294'222
Siedlung Murfeld	2860/5125/1014	Jolimontstrasse 20	Jolimontstrasse 20	3006	Bern	Mehrfamilienhaus	4		0	0	1555300	326'294
Siedlung Murfeld	2860/5125/1015	Jolimontstrasse 22	Jolimontstrasse 22	3006	Bern	Mehrfamilienhaus	4		0	0	1555300	344'173
Siedlung Murfeld	2860/5125/1016	Kasthoferstrasse 4	Kasthoferstrasse 4	3006	Bern	Mehrfamilienhaus	4		0	0	1781500	509'648
Siedlung Murfeld	2860/5125/1017	Kasthoferstrasse 6	Kasthoferstrasse 6	3006	Bern	Mehrfamilienhaus	4		0	0	1560900	336'668
Siedlung Murfeld	2860/5125/1018	Kasthoferstrasse 8	Kasthoferstrasse 8	3006	Bern	Mehrfamilienhaus	4		0	0	1748400	554'392
Siedlung Murfeld	2860/5125/1019	Kasthoferstrasse 10	Kasthoferstrasse 10	3006	Bern	Mehrfamilienhaus	4		0	0	1516800	455'296
Siedlung Murfeld	2860/5125/1020	Kasthoferstrasse 12	Kasthoferstrasse 12	3006	Bern	Mehrfamilienhaus	4		0	0	1494700	329'498
Siedlung Murfeld	2860/5125/1021	Kasthoferstrasse 14	Kasthoferstrasse 14	3006	Bern	Mehrfamilienhaus	4		0	0	1560900	514'138
Siedlung Murfeld	2860/5125/1022	Kasthoferstrasse 16	Kasthoferstrasse 16	3006	Bern	Mehrfamilienhaus	4		0	0	1594000	482'136
Siedlung Murfeld	2860/5125/1023	Kasthoferstrasse 18	Kasthoferstrasse 18	3006	Bern	Mehrfamilienhaus	4		0	0	1814600	516'180
Siedlung Murfeld	2860/5125/1024	Kasthoferstrasse 20	Kasthoferstrasse 20	3006	Bern	Mehrfamilienhaus	4		0	0	1494700	336'616
Siedlung Murfeld	2860/5125/1025	Kasthoferstrasse 22	Kasthoferstrasse 22	3006	Bern	Mehrfamilienhaus	4		0	0	1781500	503'967
Siedlung Murfeld	2860/5125/1026	Mindstrasse 3	Mindstrasse 3	3006	Bern	Geschäfts- und Wohngebäude	4		0	0	3706400	469'142
Siedlung Murfeld	2860/5125/1027	Mindstrasse 4	Mindstrasse 4	3006	Bern	Mehrfamilienhaus	4		0	0	2437800	280'378
Siedlung Murfeld	2860/5125/1028	Mindstrasse 5	Mindstrasse 5	3006	Bern	Mehrfamilienhaus	4		0	0	2879100	1'045'596
Siedlung Murfeld	2860/5125/1029	Mindstrasse 6	Mindstrasse 6	3006	Bern	Mehrfamilienhaus	4		0	0	2426800	133'851
Siedlung Murfeld	2860/5125/1030	Mindstrasse 7	Mindstrasse 7	3006	Bern	Mehrfamilienhaus	4		0	0	2735700	993'518
Siedlung Murfeld	2860/5125/1031	Mindstrasse 8	Mindstrasse 8	3006	Bern	Mehrfamilienhaus	4		0	0	2812900	1'021'554
Siedlung Murfeld	2860/5125/1032	Mindstrasse 9	Mindstrasse 9	3006	Bern	Mehrfamilienhaus	4		0	0	2702800	3'226
Siedlung Murfeld	2860/5125/1033	Mindstrasse 10	Mindstrasse 10	3006	Bern	Wohn- und Geschäftshaus	4		0	0	3529900	57'165
Siedlung Murfeld	2860/5125/1034	Muristrasse 71	Muristrasse 71	3006	Bern	Mehrfamilienhaus	4		0	0	2544800	534'377
Siedlung Murfeld	2860/5125/1035	Muristrasse 73	Muristrasse 73	3006	Bern	Mehrfamilienhaus	4		0	0	2371300	453'839
Siedlung Murfeld	2860/5125/1036	Muristrasse 75	Muristrasse 75	3006	Bern	Mehrfamilienhaus	4		0	0	2487000	415'717
Siedlung Murfeld	2860/5125/1037	Muristrasse 75a	Muristrasse 75a	3006	Bern	Wohn- und Geschäftshaus	4		0	0	1330200	936'745
Siedlung Murfeld	2860/5125/1038	Muristrasse 77	Muristrasse 77	3006	Bern	Mehrfamilienhaus	4		0	0	2371300	296'241

WE-Bezeichnung	Gebäude/Grundstück	Bezeichnung	Strasse	PLZ	Ortschaft	Kategorie	Kreis	Parzelle-Nr.	Parzellengrösse	Amthlicher Wert	GVB-Wert CHF	Marktwert CHF gemäss HRMZ
Siedlung Murfeld	2860/5125/1039	Muristrasse 79	Muristrasse 79	3006	Bern	Mehrfamilienhaus	4		0	0	2371300	347'302
Siedlung Murfeld	2860/5125/5000	Parzelle 1389, Kreis 4	Gruberstrasse 2	3006	Bern	Mehrfamilienhaus	4	1389	620	1477300	0	-
Siedlung Murfeld	2860/5125/5001	Parzelle 1390, Kreis 4	Gruberstrasse 6	3006	Bern	Mehrfamilienhaus	4	1390	399	1313800	0	-
Siedlung Murfeld	2860/5125/5002	Parzelle 1391, Kreis 4	Gruberstrasse 6	3006	Bern	Mehrfamilienhaus	4	1391	568	1123900	0	-
Siedlung Murfeld	2860/5125/5003	Parzelle 1392, Kreis 4	Gruberstrasse 8	3006	Bern	Mehrfamilienhaus	4	1392	587	1154200	0	-
Siedlung Murfeld	2860/5125/5004	Parzelle 1393, Kreis 4	Gruberstrasse 10	3006	Bern	Mehrfamilienhaus	4	1393	399	1209400	0	-
Siedlung Murfeld	2860/5125/5005	Parzelle 1394, Kreis 4	Gruberstrasse 12	3006	Bern	Mehrfamilienhaus	4	1394	398	1143600	0	-
Siedlung Murfeld	2860/5125/5006	Parzelle 1395, Kreis 4	Gruberstrasse 14	3006	Bern	Mehrfamilienhaus	4	1395	566	1094800	0	-
Siedlung Murfeld	2860/5125/5007	Parzelle 1396, Kreis 4	Gruberstrasse 16	3006	Bern	Mehrfamilienhaus	4	1396	567	1095100	0	-
Siedlung Murfeld	2860/5125/5008	Parzelle 1397, Kreis 4	Gruberstrasse 18	3006	Bern	Mehrfamilienhaus	4	1397	398	1238300	0	-
Siedlung Murfeld	2860/5125/5009	Parzelle 1398, Kreis 4	Gruberstrasse 20	3006	Bern	Mehrfamilienhaus	4	1398	499	1314300	0	-
Siedlung Murfeld	2860/5125/5010	Parzelle 1480, Kreis 4	Jolimontstrasse 12	3006	Bern	Mehrfamilienhaus	4	1460	336	1128200	0	-
Siedlung Murfeld	2860/5125/5011	Parzelle 1461, Kreis 4	Jolimontstrasse 14	3006	Bern	Mehrfamilienhaus	4	1461	442	972400	0	-
Siedlung Murfeld	2860/5125/5012	Parzelle 1462, Kreis 4	Jolimontstrasse 16	3006	Bern	Mehrfamilienhaus	4	1462	544	1352100	0	-
Siedlung Murfeld	2860/5125/5013	Parzelle 1463, Kreis 4	Jolimontstrasse 18	3006	Bern	Mehrfamilienhaus	4	1463	693	1225500	0	-
Siedlung Murfeld	2860/5125/5014	Parzelle 1472, Kreis 4	Jolimontstrasse 20	3006	Bern	Mehrfamilienhaus	4	1472	526	1520100	0	-
Siedlung Murfeld	2860/5125/5015	Parzelle 1473, Kreis 4	Jolimontstrasse 22	3006	Bern	Mehrfamilienhaus	4	1473	566	1425100	0	-
Siedlung Murfeld	2860/5125/5016	Parzelle 1450, Kreis 4	Kasthoferstrasse 4	3006	Bern	Mehrfamilienhaus	4	1450	512	1533100	0	-
Siedlung Murfeld	2860/5125/5017	Parzelle 1451, Kreis 4	Kasthoferstrasse 6	3006	Bern	Mehrfamilienhaus	4	1451	357	1268700	0	-
Siedlung Murfeld	2860/5125/5018	Parzelle 1452, Kreis 4	Kasthoferstrasse 8	3006	Bern	Mehrfamilienhaus	4	1452	546	1572400	0	-
Siedlung Murfeld	2860/5125/5019	Parzelle 1453, Kreis 4	Kasthoferstrasse 10	3006	Bern	Mehrfamilienhaus	4	1453	491	1168400	0	-
Siedlung Murfeld	2860/5125/5020	Parzelle 1454, Kreis 4	Kasthoferstrasse 12	3006	Bern	Mehrfamilienhaus	4	1454	357	1027300	0	-
Siedlung Murfeld	2860/5125/5021	Parzelle 1455, Kreis 4	Kasthoferstrasse 14	3006	Bern	Mehrfamilienhaus	4	1455	357	1304100	0	-
Siedlung Murfeld	2860/5125/5022	Parzelle 1456, Kreis 4	Kasthoferstrasse 16	3006	Bern	Mehrfamilienhaus	4	1456	492	1381800	0	-
Siedlung Murfeld	2860/5125/5023	Parzelle 1457, Kreis 4	Kasthoferstrasse 18	3006	Bern	Mehrfamilienhaus	4	1457	547	1125600	0	-
Siedlung Murfeld	2860/5125/5024	Parzelle 1458, Kreis 4	Kasthoferstrasse 20	3006	Bern	Mehrfamilienhaus	4	1458	357	773200	0	-
Siedlung Murfeld	2860/5125/5025	Parzelle 1459, Kreis 4	Kasthoferstrasse 22	3006	Bern	Mehrfamilienhaus	4	1459	388	1002300	0	-
Siedlung Murfeld	2860/5125/5026	Parzelle 1467, Kreis 4	Mindstrasse 3	3006	Bern	Geschäfts- und Wohngebäude	4	1467	1394	1882000	0	-
Siedlung Murfeld	2860/5125/5027	Parzelle 1468, Kreis 4	Mindstrasse 4	3006	Bern	Mehrfamilienhaus	4	1468	1248	1921700	0	-
Siedlung Murfeld	2860/5125/5028	Parzelle 1466, Kreis 4	Mindstrasse 5	3006	Bern	Mehrfamilienhaus	4	1466	973	2016900	0	-
Siedlung Murfeld	2860/5125/5029	Parzelle 1469, Kreis 4	Mindstrasse 6	3006	Bern	Mehrfamilienhaus	4	1469	1233	1949600	0	-
Siedlung Murfeld	2860/5125/5030	Parzelle 1465, Kreis 4	Mindstrasse 7	3006	Bern	Mehrfamilienhaus	4	1465	973	2178600	0	-
Siedlung Murfeld	2860/5125/5031	Parzelle 1470, Kreis 4	Mindstrasse 8	3006	Bern	Mehrfamilienhaus	4	1470	1199	2060000	0	-
Siedlung Murfeld	2860/5125/5032	Parzelle 1464, Kreis 4	Mindstrasse 9	3006	Bern	Mehrfamilienhaus	4	1464	972	2823700	0	-
Siedlung Murfeld	2860/5125/5033	Parzelle 1471, Kreis 4	Mindstrasse 10	3006	Bern	Wohn- und Geschäftshaus	4	1471	1165	3117400	0	-
Siedlung Murfeld	2860/5125/5034	Parzelle 1384, Kreis 4	Muristrasse 71	3006	Bern	Mehrfamilienhaus	4	1384	411	1957900	0	-
Siedlung Murfeld	2860/5125/5035	Parzelle 1385, Kreis 4	Muristrasse 73	3006	Bern	Mehrfamilienhaus	4	1385	297	1812900	0	-
Siedlung Murfeld	2860/5125/5036	Parzelle 1386, Kreis 4	Muristrasse 75	3006	Bern	Wohn- und Geschäftshaus	4	1386	869	4897400	0	-
Siedlung Murfeld	2860/5125/5037	Parzelle 1388, Kreis 4	Muristrasse 79	3006	Bern	Mehrfamilienhaus	4	1388	353	1785000	0	-
BR Weltpoststrasse 4	2860/5126/5000	Baurecht 3734, Kreis 4	Weltpoststrasse 4	3006	Bern	Baurecht	4	3733	0	0	0	-
BR Weltpoststrasse 4	2860/5126/5001	Parzelle 3733, Kreis 4	Weltpoststrasse 4	3006	Bern	Baurecht	4	3733	0	0	0	-
Murtenstrasse 64, 66	2860/5127/1000	Murtenstrasse 64	Murtenstrasse 64	3008	Bern	Geschäfts- und Wohngebäude	3		0	0	871400	748'895
Murtenstrasse 64, 66	2860/5127/5000	Baurecht 3733, Kreis 3	Murtenstrasse 66	3008	Bern	Baurecht	3	3294	0	0	0	182'512
Murtenstrasse 64, 66	2860/5127/5001	Parzelle 3295, Kreis 3	Murtenstrasse	3008	Bern	Bürogebäude	3	3295	186	0	0	-
Murtenstrasse 64, 66	2860/5127/5002	Parzelle 3294, Kreis 3	Murtenstrasse 66	3008	Bern	Baurecht	3	3294	562	290020	0	-
Murtenstrasse 64, 66	2860/5127/5003	Parzelle 3293, Kreis 3	Murtenstrasse 64	3008	Bern	Geschäfts- und Wohngebäude	3	3293	231	600300	0	-
BR Murtenstrasse 149	2860/5128/5000	Baurecht 3638, Kreis 3	Murtenstrasse 149	3008	Bern	Baurecht	3	3350	0	0	0	4'255'715
BR Murtenstrasse 149	2860/5128/5001	Parzelle 3350, Kreis 3	Murtenstrasse 149	3008	Bern	Baurecht	3	3350	8707	4826270	0	-
BR Müsliweg 2	2860/5129/5000	Baurecht 1989, Kreis 4	Müsliweg 2	3006	Bern	Baurecht	4	1154	0	0	0	245'489
BR Müsliweg 2	2860/5129/5001	Parzelle 1154, Kreis 4	Müsliweg 2	3006	Bern	Baurecht	4	1154	484	272400	0	-
BR Huebergass	2860/5130/5000	Baurecht 4127, Kreis 3	Mutachstrasse	3008	Bern	Baurecht gemeinnützig	3	4126	0	0	0	5'861'867
BR Huebergass	2860/5130/5001	Parzelle 3036, Kreis 3	Huber-, Schloss-, Mutachstrasse	3008	Bern	Baurecht gemeinnützig	3	3036	8166	4080	0	198'800
BR Huebergass	2860/5130/5002	Parzelle 4126, Kreis 3	Mutachstrasse	3008	Bern	Baurecht gemeinnützig	3	4126	8895	4365350	0	-
Neuengass-Unterführung	2860/5131/1000	Neuengass-Unterführung	Neuengass-Unterführung 1	3011	Bern	Geschäftsgebäude	1		0	0	11030900	30'009'637
BR P+R Neufeld	2860/5132/5000	Baurecht 2516, Kreis 2	Neubrücke 166	3012	Bern	Baurecht	2	2514	0	0	0	234'711
BR P+R Neufeld	2860/5132/5001	Parzelle 2514, Kreis 2	Neubrücke 166	3012	Bern	Baurecht	2	2514	8274	213520	0	-
Niederbottigenweg 87-91	2860/5133/1000	Niederbottigenweg 87	Niederbottigenweg 87	3018	Bern	Mehrfamilienhaus	6		0	0	3981400	3'176'959
Niederbottigenweg 87-91	2860/5133/1001	Niederbottigenweg 91	Niederbottigenweg 91	3018	Bern	Mehrfamilienhaus	6		0	0	1185800	1'457'006
Niederbottigenweg 87-91	2860/5133/5000	Baurecht 4595, Kreis 6	Niederbottigenweg 89	3018	Bern	Baurecht	6	4267	0	0	0	253'222
Niederbottigenweg 87-91	2860/5133/5001	Baurecht 4661, Kreis 6	Niederbottigenweg	3018	Bern	Baurecht	6	1005	0	0	0	272'911
Niederbottigenweg 87-91	2860/5133/5002	Parzelle 4267, Kreis 6	Niederbottigenweg	3018	Bern	Baurecht	6	4267	4840	3323670	0	2'411
BR Nischenweg 3	2860/5134/5000	Baurecht 2768, Kreis 5	Nischenweg 3	3013	Bern	Baurecht	5	922	0	0	0	872'911
BR Nischenweg 3	2860/5134/5001	Parzelle 922, Kreis 5	Nischenweg 3	3013	Bern	Baurecht	5	922	4040	975270	0	-
BR Nydeggestalden 1-9, Mattenenge 1-10	2860/5135/5000	Baurecht 1251, Kreis 1	Nydeggestalden, Mattenenge 1, 3 / 2,	3011	Bern	Baurecht gemeinnützig	1	113	0	2678700	0	322'400
BR Nydeggestalden 1-9, Mattenenge 1-10	2860/5135/5001	Baurecht 1239, Kreis 1	Mattenenge 6, 8	3011	Bern	Baurecht gemeinnützig	1	1252	0	1769200	0	357'911
BR Nydeggestalden 1-9, Mattenenge 1-10	2860/5135/5002	Baurecht 1240, Kreis 1	Mattenenge 10	3011	Bern	Baurecht gemeinnützig	1	128	0	638000	0	133'022
BR Nydeggestalden 1-9, Mattenenge 1-10	2860/5135/5003	Baurecht 1262, Kreis 1	Mattenenge 1	3011	Bern	Baurecht	1	134	0	0	0	879'778
BR Nydeggestalden 1-9, Mattenenge 1-10	2860/5135/5004	Baurecht 1263, Kreis 1	Mattenenge 3, 5, 7	3011	Bern	Baurecht	1	135	0	0	0	-
BR Nydeggestalden 1-9, Mattenenge 1-10	2860/5135/5005	Baurecht 1264, Kreis 1	Nydeggestalden 7, 9	3011	Bern	Baurecht gemeinnützig	1	107	0	0	0	1'801'667
BR Nydeggestalden 1-9, Mattenenge 1-10	2860/5135/5006	Baurecht 1265, Kreis 1	Nydeggestalden 5	3011	Bern	Baurecht gemeinnützig	1	111	0	1435400	0	250'645
BR Nydeggestalden 1-9, Mattenenge 1-10	2860/5135/5007	Baurecht 1321, Kreis 1	Nydeggestalden 20	3011	Bern	Baurecht	1	97	0	0	0	493'133
BR Nydeggestalden 1-9, Mattenenge 1-10	2860/5135/5008	Baurecht 1235, Kreis 1	Nydeggestalden 4	3011	Bern	Baurecht	1	104	0	0	0	169'467
BR Nydeggestalden 1-9, Mattenenge 1-10	2860/5135/5009	Parzelle 104, Kreis 1	Nydeggestalden 4	3011	Bern	Baurecht	1	104	93	173150	0	-
BR Nydeggestalden 1-9, Mattenenge 1-10	2860/5135/5010	Parzelle 113, Kreis 1	Nydeggestalden, Mattenenge 1, 3 / 2,	3011	Bern	Baurecht gemeinnützig	1	113	536	1147100	0	-
BR Nydeggestalden 1-9, Mattenenge 1-10	2860/5135/5011	Parzelle 1252, Kreis 1	Mattenenge 6, 8	3011	Bern	Baurecht gemeinnützig	1	1252	328	817970	0	-
BR Nydeggestalden 1-9, Mattenenge 1-10	2860/5135/5012	Parzelle 128, Kreis 1	Mattenenge 10	3011	Bern	Baurecht gemeinnützig	1	128	381	396350	0	-
BR Nydeggestalden 1-9, Mattenenge 1-10	2860/5135/5013	Parzelle 134, Kreis 1	Mattenenge 1	3011	Bern	Baurecht	1	134	380	345170	0	-
BR Nydeggestalden 1-9, Mattenenge 1-10	2860/5135/5014	Parzelle 135, Kreis 1	Mattenenge 3, 5, 7	3011	Bern	Baurecht	1	135	693	641050	0	-
BR Nydeggestalden 1-9, Mattenenge 1-10	2860/5135/5015	Parzelle 107, Kreis 1	Nydeggestalden 7, 9	3011	Bern	Baurecht gemeinnützig	1	107	575	551620	0	-
BR Nydeggestalden 1-9, Mattenenge 1-10	2860/5135/5016	Parzelle 111, Kreis 1	Nydeggestalden 5	3011	Bern	Baurecht gemeinnützig	1	111	226	502000	0	-
BR Nydeggestalden 1-9, Mattenenge 1-10	2860/5135/5017	Parzelle 97, Kreis 1										

WE-Bezeichnung	Gebäude/Grundstück	Bezeichnung	Strasse	PLZ	Ortschaft	Kategorie	Kreis	Parzelle-Nr.	Parzellengröße	Amthlicher Wert	GVB-Wert CHF	Marktwert CHF gemäss HRM2
BR Oberbottigenweg 20	2860/5138/5000	Baurecht 4594, Kreis 6	Oberbottigenweg 20	3019	Bern	Baurecht	6	4578	0	0	0	134'444
BR Oberbottigenweg 20	2860/5138/5001	Parzelle 4578, Kreis 6	Oberbottigenweg 20	3019	Bern	Baurecht	6	4578	777	145570	0	0
BR Oberbottigenweg 69, 71	2860/5139/5000	Baurecht 4960, Kreis 6	Oberbottigenweg 69, 71	3019	Bern	Baurecht	6	1106	0	0	0	400'000
BR Oberbottigenweg 69, 71	2860/5139/5001	Parzelle 1106, Kreis 6	Oberbottigenweg 69, 71	3019	Bern	Baurecht	6	1106	2101	450000	0	0
Postgasse 6	2860/5140/1000	Postgasse 6	Postgasse 6	3011	Bern	Geschäfts- und Wohngebäude	1	0	0	0	1445100	1'111'535
Postgasse 6	2860/5140/5000	Parzelle 356, Kreis 1	Postgasse 6	3011	Bern	Geschäfts- und Wohngebäude	1	356	270	259100	0	0
Postgasse 62, Antonierkirche	2860/5141/1000	Postgasse 62	Postgasse 62	3011	Bern	Industrie und Gewerbebauten	1	0	0	0	6728900	1'579'971
Postgasse 62, Antonierkirche	2860/5141/5000	Parzelle 6, Kreis 1	Postgasse 62	3011	Bern	Industrie und Gewerbebauten	1	6	331	1222400	0	0
BR Quartierhof Lorraine	2860/5142/5000	Baurecht 3041, Kreis 5	Quartierhof	3013	Bern	Baurecht	5	DIVERSE	0	0	0	1'255'556
BR Quartierhof Lorraine	2860/5142/5001	Parzelle 1326, Kreis 5	Quartierhof Lorraine	3013	Bern	Baurecht	5	1326	0	0	0	-
BR Quartierhof Lorraine	2860/5142/5002	Parzelle 1369, Kreis 5	Quartierhof 2a	3013	Bern	Baurecht	5	1369	74	6940	0	-
BR Quartierhof Lorraine	2860/5142/5003	Parzelle 1370, Kreis 5	Quartierhof 5	3013	Bern	Baurecht	5	1370	273	19740	0	-
BR Quartierhof Lorraine	2860/5142/5004	Parzelle 1371, Kreis 5	Quartierhof 3	3013	Bern	Baurecht	5	1371	248	18130	0	-
BR Quartierhof Lorraine	2860/5142/5005	Parzelle 1372, Kreis 5	Quartierhof 1	3013	Bern	Baurecht	5	1372	238	17490	0	-
BR Quartierhof Lorraine	2860/5142/5006	Parzelle 1373, Kreis 5	Quartierhof 2	3013	Bern	Baurecht	5	1373	88	7840	0	-
BR Quartierhof Lorraine	2860/5142/5007	Parzelle 1463, Kreis 5	Quartierhof 8a	3013	Bern	Baurecht	5	1463	111	7140	0	-
BR Quartierhof Lorraine	2860/5142/5008	Parzelle 1528, Kreis 5	Quartierhof 4	3013	Bern	Baurecht	5	1528	90	7970	0	-
BR Quartierhof Lorraine	2860/5142/5009	Parzelle 1542, Kreis 5	Quartierhof 6	3013	Bern	Baurecht	5	1542	162	12600	0	-
BR Quartierhof Lorraine	2860/5142/5010	Parzelle 1543, Kreis 5	Quartierhof 8	3013	Bern	Baurecht	5	1543	165	12790	0	-
BR Rabenthalstrasse 71	2860/5143/5000	Baurecht 2892, Kreis 5	Rabenthalstrasse 71	3013	Bern	Baurecht	5	914	0	0	0	292'600
BR Rabenthalstrasse 71	2860/5143/5001	Parzelle 914, Kreis 5	Rabenthalstrasse 71	3013	Bern	Baurecht	5	914	732	300000	0	-
Reichenbachstrasse 118a-i	2860/5144/1000	Reichenbachstrasse 118	Reichenbachstrasse 118	3004	Bern	Mehrfamilienhaus	2	0	0	0	0	8'167'587
Reichenbachstrasse 118a-i	2860/5144/1001	Reichenbachstrasse 118a	Reichenbachstrasse 118a	3004	Bern	Mehrfamilienhaus	2	0	0	0	0	4'328'045
Reichenbachstrasse 118a-i	2860/5144/1002	Reichenbachstrasse 118b	Reichenbachstrasse 118b	3004	Bern	Mehrfamilienhaus	2	0	0	0	9200000	2'648'986
Reichenbachstrasse 118a-i	2860/5144/1003	Reichenbachstrasse 118c	Reichenbachstrasse 118c	3004	Bern	Mehrfamilienhaus	2	0	0	0	0	3'548'382
Reichenbachstrasse 118a-i	2860/5144/1004	Reichenbachstrasse 118d	Reichenbachstrasse 118d	3004	Bern	Mehrfamilienhaus	2	0	0	0	0	2'824'962
Reichenbachstrasse 118a-i	2860/5144/1005	Reichenbachstrasse 118e	Reichenbachstrasse 118e	3004	Bern	Mehrfamilienhaus	2	0	0	0	0	6'862'164
Reichenbachstrasse 118a-i	2860/5144/1006	Reichenbachstrasse 118f	Reichenbachstrasse 118f	3004	Bern	Mehrfamilienhaus	2	0	0	0	0	6'862'164
Reichenbachstrasse 118a-i	2860/5144/1007	Reichenbachstrasse 118g	Reichenbachstrasse 118g	3004	Bern	Mehrfamilienhaus	2	0	0	0	0	3'226'601
Reichenbachstrasse 118a-i	2860/5144/1008	Reichenbachstrasse 118h	Reichenbachstrasse 118h	3004	Bern	Mehrfamilienhaus	2	0	0	0	0	4'062'097
Reichenbachstrasse 118a-i	2860/5144/1009	Reichenbachstrasse 118i	Reichenbachstrasse 118i	3004	Bern	Mehrfamilienhaus	2	0	0	0	0	3'226'601
Reichenbachstrasse 118a-i	2860/5144/1010	Reichenbachstrasse 118k EH	Reichenbachstrasse 118k	3004	Bern	Mehrfamilienhaus	2	0	0	0	0	902'399
Reichenbachstrasse 118a-i	2860/5144/5000	Parzelle 2354, Kreis 2	Reichenbachstrasse 118-118k	3004	Bern	Mehrfamilienhaus	2	2354	817	13466600	0	-
BR Riedbachstrasse 9, Waldmannstrasse	2860/5145/5000	Baurecht 3583, Kreis 6	Riedbachstrasse 9	3027	Bern	Baurecht	6	3543	0	0	0	375'600
BR Riedbachstrasse 9, Waldmannstrasse	2860/5145/5001	Baurecht 3664, Kreis 6	Waldmannstrasse 75a	3027	Bern	Baurecht	6	3656	0	0	0	667'222
BR Riedbachstrasse 9, Waldmannstrasse	2860/5145/5002	Parzelle 3543, Kreis 6	Riedbachstrasse 9	3027	Bern	Baurecht	6	3543	3104	540770	0	-
BR Riedbachstrasse 9, Waldmannstrasse	2860/5145/5003	Parzelle 3656, Kreis 6	Waldmannstrasse 75a	3027	Bern	Baurecht	6	3656	1459	693900	0	-
BR Riedemstrasse 40, 40a, 40b	2860/5146/5000	Baurecht 4811, Kreis 6	Riedemstrasse 40, 40a	3027	Bern	Baurecht	6	4809	0	0	0	497'755
BR Riedemstrasse 40, 40a, 40b	2860/5146/5001	Baurecht 4917, Kreis 6	Riedemstrasse 40b	3027	Bern	Baurecht	6	4916	0	0	0	149'089
BR Riedemstrasse 40, 40a, 40b	2860/5146/5002	Parzelle 4809, Kreis 6	Riedemstrasse 40, 40a	3027	Bern	Baurecht	6	4809	5573	561520	0	-
BR Riedemstrasse 40, 40a, 40b	2860/5146/5003	Parzelle 4916, Kreis 6	Riedemstrasse 40b	3027	Bern	Baurecht	6	4916	1363	164570	0	-
Bernerhaus	2860/5147/1000	Rue du Port 12	Rue du Port 12	2520	La Neuveville	Geschäfts- und Wohngebäude	99	0	0	0	579100	194'262
Bernerhaus	2860/5147/1001	Rue du Port 14	Rue du Port 14	2520	La Neuveville	Wohn- und Geschäftshaus	99	0	0	0	6407500	357'932
Bernerhaus	2860/5147/5000	Parzelle 412	Rue du Port 12, 14	2520	La Neuveville	Wohn- und Geschäftshaus	99	412	0	0	0	-
Brückenkopf Monbijou	2860/5148/5000	Baurecht 3548, Kreis 3	Sandrainstrasse	3007	Bern	Baurecht	3	3547	0	0	0	2'079'778
Brückenkopf Monbijou	2860/5148/5001	Parzelle 3547, Kreis 3	Sandrainstrasse (Monbijoubrü.)	3007	Bern	Baurecht	3	3547	2115	1403900	0	-
Brückenkopf Monbijou	2860/5148/5002	Parzelle 676, Kreis 3	Sandrainstrasse (Monbijoubrü.)	3007	Bern	Baurecht	3	676	1050	306180	0	-
Brückenkopf Monbijou	2860/5148/5003	Parzelle 862, Kreis 3	Sandrainstrasse (Monbijoubrü.)	3007	Bern	Baurecht	3	862	881	584800	0	-
Ryff-Fabrik	2860/5149/1000	Sandrainstrasse 3	Sandrainstrasse 3	3007	Bern	Industrie und Gewerbebauten	3	0	0	0	20352100	11'863'769
Ryff-Fabrik	2860/5149/1001	Sandrainstrasse 3a	Sandrainstrasse 3a	3007	Bern	Industrie und Gewerbebauten	3	0	0	0	5074200	4'932'051
Ryff-Fabrik	2860/5149/1002	Sandrainstrasse 3b	Sandrainstrasse 3b	3007	Bern	Industrie und Gewerbebauten	3	0	0	0	2482000	990'594
Ryff-Fabrik	2860/5149/1003	Sandrainstrasse 3c (HK Dampfzentrale)	Sandrainstrasse 3c	3007	Bern	Industrie und Gewerbebauten	3	0	0	0	2371600	-
Ryff-Fabrik	2860/5149/1004	Sandrainstrasse 3e	Sandrainstrasse 3e	3007	Bern	Industrie und Gewerbebauten	3	0	0	0	606700	-
Ryff-Fabrik	2860/5149/5000	Parzelle 3305, Kreis 3	Sandrainstrasse 15b	3007	Bern	Industrie und Gewerbebauten	3	3305	3124	266700	0	399'317
Ryff-Fabrik	2860/5149/5001	Parzelle 1081, Kreis 3	Sandrainstrasse 3, 3a-1	3007	Bern	Industrie und Gewerbebauten	3	1081	10445	12341800	0	2'610'512
BR Scheibenstrasse 58-62	2860/5150/5000	Baurecht 3010, Kreis 5	Scheibenstrasse 62	3014	Bern	Baurecht	5	3008	0	0	0	235'088
BR Scheibenstrasse 58-62	2860/5150/5001	Baurecht 3016, Kreis 5	Scheibenstrasse 60	3014	Bern	Baurecht	5	2693	0	0	0	207'333
BR Scheibenstrasse 58-62	2860/5150/5002	Baurecht 3044, Kreis 5	Scheibenstrasse 58	3014	Bern	Baurecht	5	2693	0	0	0	148'621
BR Scheibenstrasse 58-62	2860/5150/5003	Parzelle 3008, Kreis 5	Scheibenstrasse 62	3014	Bern	Baurecht	5	3008	708	263900	0	-
BR Scheibenstrasse 58-62	2860/5150/5004	Parzelle 2693, Kreis 5	Scheibenstrasse 58, 60	3014	Bern	Baurecht	5	2693	866	400740	0	-
Scheibenstrasse 36, 36a, 38	2860/5151/1000	Scheibenstrasse 36	Scheibenstrasse 36	3014	Bern	Mehrfamilienhaus	5	0	0	0	1119700	818'648
Scheibenstrasse 36, 36a, 38	2860/5151/1001	Scheibenstrasse 38	Scheibenstrasse 38	3014	Bern	Wohn- und Geschäftshaus	5	0	0	0	1268600	1'259'017
Scheibenstrasse 36, 36a, 38	2860/5151/1002	Scheibenstrasse 36a	Scheibenstrasse 36a	3014	Bern	Wohn- und Geschäftshaus	5	0	0	0	24800	48'980
Scheibenstrasse 36, 36a, 38	2860/5151/5000	Parzelle 206, Kreis 5	Scheibenstrasse 36	3014	Bern	Mehrfamilienhaus	5	206	329	554300	0	-
Scheibenstrasse 36, 36a, 38	2860/5151/5001	Parzelle 207, Kreis 5	Scheibenstrasse 38	3014	Bern	Wohn- und Geschäftshaus	5	207	406	851000	0	-
BR Scheibenstrasse 56	2860/5152/5000	Baurecht 2977, Kreis 5	Scheibenstrasse 56	3014	Bern	Baurecht	5	2976	0	0	0	307'933
BR Scheibenstrasse 56	2860/5152/5001	Parzelle 2976, Kreis 5	Scheibenstrasse 56	3014	Bern	Baurecht	5	2976	738	323350	0	-
BR Schifflaube	2860/5153/1000	Schifflaube 18	Schifflaube 18	3011	Bern	Wohn- und Geschäftshaus	1	0	0	0	1985600	1'739'481
BR Schifflaube	2860/5153/5000	Baurecht 1393, Kreis 1	Schifflaube 42-46	3011	Bern	Baurecht	1	213-215	0	0	0	310'000
BR Schifflaube	2860/5153/5001	Baurecht 1395, Kreis 1	Schifflaube 12	3011	Bern	Baurecht	1	229	0	0	0	149'489
BR Schifflaube	2860/5153/5002	Baurecht 1316, Kreis 1	Schifflaube 26	3011	Bern	Baurecht	1	223	0	0	0	549'155
BR Schifflaube	2860/5153/5003	Baurecht 1520, Kreis 1	Schifflaube 32	3011	Bern	Baurecht	1	220	0	0	0	190'133
BR Schifflaube	2860/5153/5004	Parzelle 359, Kreis 1	Schifflaube 46	3011	Bern	Baurecht	1	213	98	112800	0	-
BR Schifflaube	2860/5153/5005	Parzelle 227, Kreis 1	Schifflaube 18	3011	Bern	Wohn- und Geschäftshaus	1	227	210	1261000	0	-
BR Schifflaube	2860/5153/5006	Parzelle 229, Kreis 1	Schifflaube 12	3011	Bern	Baurecht	1	229	783	168170	0	-
BR Schifflaube	2860/5153/5007	Parzelle 223, Kreis 1	Schifflaube 26	3011	Bern	Baurecht	1	223	258	596070	0	-
BR Schifflaube	2860/5153/5008	Parzelle 220, Kreis 1	Schifflaube 32	3011	Bern	Baurecht	1	220	145	207420	0	-
BR Schifflaube	2860/5153/5009	Parzelle 213, Kreis 1	Schifflaube 48	3011	Bern	Baurecht	1	213	98	112800	0	-
BR Schifflaube	2860/5153/5010	Parzelle 214, Kreis 1	Schifflaube 44	3011	Bern	Baurecht	1	214	89	102440	0	-
BR Schifflaube	2860/5153/5011	Parzelle 215, Kreis 1	Schifflaube 42	3011	Bern	Baurecht	1	215	116	133510	0	-
Ausserholligen	2860/5154/1000	Burckhardtstrasse 2	Burckhardtstrasse 2	3008	Bern	Mehrfamilienhaus	3	0	0	0	2482000	1'961'364
Ausserholligen	2860/5154/1001	Burckhardtstrasse 4	Burckhardtstrasse 4	3008	Bern	Mehrfamilienhaus	3	0	0	0	2812900	3'061'953
Ausserholligen	2860/5154/1002	Burckhardtstrasse 6	Burckhardtstrasse 6	3008	Bern	Mehrfamilienhaus	3	0	0	0	2482000	2'019'074
Ausserholligen	2860/5154/1003	Scheurerstrasse 2	Scheurerstrasse 2	3008	Bern	Mehrfamilienhaus	3	0	0	0	2197800	4'670'662
Ausserholligen	2860/5154/1004	Scheurerstrasse 4	Scheurerstrasse 4	3008	Bern	Mehrfamilienhaus	3	0	0	0	2206200	-
Ausserholligen	2860/5154/1005	Scheurerstrasse 6	Scheurerstrasse 6	3008	Bern	Mehrfamilienhaus	3	0	0	0	2082200	-
Ausserholligen	2860/5154/1006	Scheurerstrasse 8	Scheurerstrasse 8	3008	Bern	Mehrfamilienhaus	3	0	0	0	2197800	-
Ausserholligen	2860/5154/1007	Stoosstrasse 2	Stoosstrasse 2	3008	Bern	Mehrfamilienhaus	3	0	0	0	3000000	2'629'596

WE-Bezeichnung	Gebäude/Grundstück	Bezeichnung	Strasse	PLZ	Ortschaft	Kategorie	Kreis	Parzelle-Nr.	Parzellengrösse	Amtl. Wert	GVB-Wert CHF	Marktwert CHF gemäss HRM2
Ausserholligen	2860/5154/1008	Stoosstrasse 4	Stoosstrasse 4	3008	Bern	Mehrfamilienhaus	3		0	0	3000000	3'193'389
Ausserholligen	2860/5154/1009	Stoosstrasse 6	Stoosstrasse 6	3008	Bern	Mehrfamilienhaus	3		0	0	3000000	3'238'583
Ausserholligen	2860/5154/5000	Parzelle 3119, Kreis 3	Burkhardtstrasse 2	3008	Bern	Mehrfamilienhaus	3	3119	707	1830300	0	-
Ausserholligen	2860/5154/5001	Parzelle 3120, Kreis 3	Burkhardtstrasse 4	3008	Bern	Mehrfamilienhaus	3	3120	700	2392200	0	-
Ausserholligen	2860/5154/5002	Parzelle 3121, Kreis 3	Burkhardtstrasse 6	3008	Bern	Mehrfamilienhaus	3	3121	763	1822800	0	-
Ausserholligen	2860/5154/5003	Parzelle 3117, Kreis 3	Stoosstrasse 2	3008	Bern	Mehrfamilienhaus	3	3117	819	2064100	0	-
Ausserholligen	2860/5154/5004	Parzelle 3118, Kreis 3	Stoosstrasse 4	3008	Bern	Mehrfamilienhaus	3	3118	705	2229000	0	-
Ausserholligen	2860/5154/5005	Parzelle 3093, Kreis 3	Stoosstrasse 6	3008	Bern	Mehrfamilienhaus	3	3093	899	2075500	0	-
Ausserholligen	2860/5154/5006	Parzelle 3114, Kreis 3	Scheuererstrasse 2	3008	Bern	Mehrfamilienhaus	3	3114	686	1822800	0	-
Ausserholligen	2860/5154/5007	Parzelle 3115, Kreis 3	Scheuererstrasse 4	3008	Bern	Mehrfamilienhaus	3	3115	594	1962300	0	-
Ausserholligen	2860/5154/5008	Parzelle 3116, Kreis 3	Scheuererstrasse 6	3008	Bern	Mehrfamilienhaus	3	3116	591	2044900	0	-
Ausserholligen	2860/5154/5009	Parzelle 3092, Kreis 3	Scheuererstrasse 8	3008	Bern	Mehrfamilienhaus	3	3092	789	1822800	0	-
BR Huberstrasse 34, Müllerstrasse 20	2860/5155/5000	Baurecht 3542, Kreis 3	Huberstrasse 34	3008	Bern	Baurecht gemeinnützig	3	3205	0	0	0	765'756
BR Huberstrasse 34, Müllerstrasse 20	2860/5155/5001	Baurecht 3627, Kreis 3	Müllerstrasse 20	3008	Bern	Baurecht	3	2066	0	0	0	172'911
BR Huberstrasse 34, Müllerstrasse 20	2860/5155/5002	Parzelle 3205, Kreis 3	Huberstrasse 34	3008	Bern	Baurecht gemeinnützig	3	3205	2232	840970	0	-
BR Huberstrasse 34, Müllerstrasse 20	2860/5155/5003	Parzelle 2066, Kreis 3	Müllerstrasse 20	3008	Bern	Baurecht	3	2066	2499	197840	0	-
Huberstrasse 18, 20, Schlosstrasse 86	2860/5156/1000	Huberstrasse 18	Huberstrasse 18	3008	Bern	Mehrfamilienhaus	3		0	0	2052900	972'478
Huberstrasse 18, 20, Schlosstrasse 86	2860/5156/1001	Huberstrasse 20	Huberstrasse 20	3008	Bern	Mehrfamilienhaus	3		0	0	2052900	-
Huberstrasse 18, 20, Schlosstrasse 86	2860/5156/1002	Schlosstrasse 86	Schlosstrasse 86	3008	Bern	Mehrfamilienhaus	3		0	0	2448900	826'106
Huberstrasse 18, 20, Schlosstrasse 86	2860/5156/1003	Schlosstrasse 88	Schlosstrasse 88	3008	Bern	Mehrfamilienhaus	3		0	0	2537100	-
Huberstrasse 18, 20, Schlosstrasse 86	2860/5156/1004	Schlosstrasse 88a	Schlosstrasse 88a	3008	Bern	Mehrfamilienhaus	3		0	0	66200	-
Huberstrasse 18, 20, Schlosstrasse 86	2860/5156/1005	Schlosstrasse 88b	Schlosstrasse 88b	3008	Bern	Mehrfamilienhaus	3		0	0	112500	-
Huberstrasse 18, 20, Schlosstrasse 86	2860/5156/5000	Parzelle 3436, Kreis 3	Schlossstr./Huberstr.	3008	Bern	Mehrfamilienhaus	3	3436	3070	7158700	0	-
BR Schlosstrasse 6, 8	2860/5157/5000	Baurecht 4020, Kreis 3	Schlosstrasse 6, 8	3008	Bern	Baurecht	3	1964	0	0	0	149'444
BR Schlosstrasse 6, 8	2860/5157/5001	Parzelle 1964, Kreis 3	Schlosstrasse 6, 8	3008	Bern	Baurecht	3	1964	566	168420	0	-
BR Laubeggstrasse 36, Bitziusstrasse 17	2860/5158/5000	Baurecht 4446, Kreis 4	Bitziusstrasse 17, 17a, 1	3006	Bern	Baurecht	4	1856	0	0	0	3'777'779
BR Laubeggstrasse 36, Bitziusstrasse 17	2860/5158/5001	Baurecht 4445, Kreis 4	Laubeggstrasse 36a, 36b,	3006	Bern	Baurecht	4	4444	0	0	0	3'444'446
BR Laubeggstrasse 36, Bitziusstrasse 17	2860/5158/5002	Parzelle 1856, Kreis 4	Bitziusstrasse 17, 17a, 1	3006	Bern	Baurecht	4	1856	3444	4250000	0	-
BR Laubeggstrasse 36, Bitziusstrasse 17	2860/5158/5003	Parzelle 4444, Kreis 4	Laubeggstrasse 36a, 36b,	3006	Bern	Baurecht	4	4444	3157	3875000	0	-
BR Schöneggweg 14-22	2860/5159/5000	Baurecht 3953, Kreis 3	Schöneggweg 14, 16	3007	Bern	Baurecht	3	692	0	0	0	164'445
BR Schöneggweg 14-22	2860/5159/5001	Baurecht 3761, Kreis 3	Schöneggweg 22	3007	Bern	Baurecht	3	932	0	0	0	216'933
BR Schöneggweg 14-22	2860/5159/5002	Baurecht 3993, Kreis 3	Schöneggweg 20	3007	Bern	Baurecht	3	2179	0	0	0	55'800
BR Schöneggweg 14-22	2860/5159/5003	Parzelle 692, Kreis 3 (Grenzbaurecht)	Schöneggweg 14, 16	3007	Bern	Baurecht	3	692	739	185000	0	5'778
BR Schöneggweg 14-22	2860/5159/5004	Parzelle 932, Kreis 3	Schöneggweg 22	3007	Bern	Baurecht	3	932	519	234970	0	-
BR Schöneggweg 14-22	2860/5159/5005	Parzelle 2179, Kreis 3	Schöneggweg 20	3007	Bern	Baurecht	3	2179	380	62770	0	-
BR Schöngrün	2860/5160/5000	Baurecht 4236, Kreis 4	Gertrud-Kurzweg 2+4, Carl-Lutz-Weg 1+3	3006	Bern	Baurecht	4	3227	0	0	0	3'016'734
BR Schöngrün	2860/5160/5001	Baurecht 4233, Kreis 4	Königweg 1-4	3006	Bern	Baurecht	4	3227	0	0	0	3'016'601
BR Schöngrün	2860/5160/5002	Baurecht 4235, Kreis 4	Trafletweg 4	3006	Bern	Baurecht	4	3227	0	0	0	612'333
BR Schöngrün	2860/5160/5003	Baurecht 4234, Kreis 4	Trafletweg 1, 3	3006	Bern	Baurecht	4	3227	0	0	0	1'878'356
BR Schöngrün	2860/5160/5004	Baurecht 4253, Kreis 4	Trafletweg 2a	3006	Bern	Baurecht	4	3227	0	0	0	164'578
BR Schöngrün	2860/5160/5005	Baurecht 4255, Kreis 4	Gertrud-Kunz-Weg 1	3006	Bern	Baurecht	4	3227	0	0	0	908'667
BR Schöngrün	2860/5160/5006	Baurecht 4254, Kreis 4	Trafletweg 2	3006	Bern	Baurecht	4	3227	0	0	0	908'667
BR Schöngrün	2860/5160/5007	Baurecht 4294, Kreis 4	Gertrud-Kunz-Weg 3	3006	Bern	Baurecht	4	3227	0	0	0	612'333
BR Schöngrün	2860/5160/5008	Parzelle 3227, Kreis 4	Trafletweg, Gertrud-Kunz-Weg 2, 2a / 1,	3006	Bern	Baurecht	4	3227	22348	12339830	0	-
STOWE Schöngrün	2860/5161/1000	STOWE Carl-Lutz-Weg 1	Carl-Lutz-Weg 1	3006	Bern	Mehrfamilienhaus	4		0	0	0	887'399
STOWE Schöngrün	2860/5161/1001	STOWE Trafletweg 3	Trafletweg 3	3006	Bern	Mehrfamilienhaus	4		0	0	0	3'184'771
STOWE Schöngrün	2860/5161/1002	STOWE Trafletweg 4	Trafletweg 4	3006	Bern	Mehrfamilienhaus	4		0	0	0	1'644'084
STOWE Schöngrün	2860/5161/1003	STOWE Gertrud-Kurz-Weg 3	Gertrud-Kurz-Weg 3	3006	Bern	Mehrfamilienhaus	4		0	0	0	1'661'030
STOWE Schöngrün	2860/5161/1004	Trafletweg 2A, EH	Trafletweg 2A	3006	Bern	Mehrfamilienhaus	4		0	0	0	532'593
STOWE Schöngrün	2860/5161/5000	Parzelle 4253-1, Kreis 4	Trafletweg 2a	3006	Bern	Mehrfamilienhaus	4	4253-1	0	0	0	-
STOWE Schöngrün	2860/5161/5001	Parzelle 4253-30, Kreis 4	Trafletweg 2a	3006	Bern	Mehrfamilienhaus	4	4253-30	0	0	0	-
BR Weltstrasse 38, 46, 48, 50	2860/5162/5000	Baurecht 3579, Kreis 4	Weltstrasse 48	3006	Bern	Baurecht	4	3578	0	0	0	139'311
BR Weltstrasse 38, 46, 48, 50	2860/5162/5001	Baurecht 3576, Kreis 4	Weltstrasse 38	3006	Bern	Baurecht	4	3575	0	0	0	239'022
BR Weltstrasse 38, 46, 48, 50	2860/5162/5002	Baurecht 3561, Kreis 4	Weltstrasse 50	3006	Bern	Baurecht	4	3558	0	0	0	189'667
BR Weltstrasse 38, 46, 48, 50	2860/5162/5003	Baurecht 3560, Kreis 4	Weltstrasse 46	3006	Bern	Baurecht	4	3557	0	0	0	270'111
BR Weltstrasse 38, 46, 48, 50	2860/5162/5004	Parzelle 3578, Kreis 4	Weltstrasse 48	3006	Bern	Baurecht	4	3578	722	152870	0	-
BR Weltstrasse 38, 46, 48, 50	2860/5162/5005	Parzelle 3575, Kreis 4	Weltstrasse 38	3006	Bern	Baurecht	4	3575	1244	265500	0	-
BR Weltstrasse 38, 46, 48, 50	2860/5162/5006	Parzelle 3558, Kreis 4	Weltstrasse 50	3006	Bern	Baurecht	4	3558	744	208150	0	-
BR Weltstrasse 38, 46, 48, 50	2860/5162/5007	Parzelle 3557, Kreis 4	Weltstrasse 46	3006	Bern	Baurecht	4	3557	1399	298900	0	-
BR Schreinerweg 9	2860/5163/5000	Baurecht 2678, Kreis 2	Schreinerweg 9	3012	Bern	Baurecht gemeinnützig	2	796	0	0	0	371'778
BR Schreinerweg 9	2860/5163/5001	Parzelle 796, Kreis 2	Schreinerweg 9	3012	Bern	Baurecht gemeinnützig	2	796	396	418250	0	-
Schützenmattstrasse 12, 12a-c, 12e, 12q	2860/5164/1000	Schützenmattstrasse 12	Schützenmattstrasse 12	3012	Bern	Wohn- und Geschäftshaus	2		0	0	3364400	1'941'404
Schützenmattstrasse 12, 12a-c, 12e, 12q	2860/5164/1001	Schützenmattstrasse 12a	Schützenmattstrasse 12a	3012	Bern	Industrie und Gewerbebauten	2		0	0	150000	78'472
Schützenmattstrasse 12, 12a-c, 12e, 12q	2860/5164/1002	Schützenmattstrasse 12b	Schützenmattstrasse 12b	3012	Bern	Industrie und Gewerbebauten	2		0	0	348600	303'220
Schützenmattstrasse 12, 12a-c, 12e, 12q	2860/5164/1003	Schützenmattstrasse 12c	Schützenmattstrasse 12c	3012	Bern	Industrie und Gewerbebauten	2		0	0	430200	395'611
Schützenmattstrasse 12, 12a-c, 12e, 12q	2860/5164/1004	Schützenmattstrasse 12e	Schützenmattstrasse 12e	3012	Bern	Industrie und Gewerbebauten	2		0	0	9900	84'831
Schützenmattstrasse 12, 12a-c, 12e, 12q	2860/5164/1005	Schützenmattstrasse 12q	Schützenmattstrasse 12q	3012	Bern	Industrie und Gewerbebauten	2		0	0	5000	56'386
Schützenmattstrasse 12, 12a-c, 12e, 12q	2860/5164/5000	Parzelle 1208, Kreis 2	Schützenmattstrasse 12, 12a-q	3012	Bern	Geschäfts- und Wohngebäude	2	1208	3751	1415090	0	-
BR Einstellhalle Schwartztorstrasse	2860/5165/5000	Baurecht 3730, Kreis 3	Schwarztorstrasse 60	3007	Bern	Baurecht	3	3865	0	0	0	408'933
BR Einstellhalle Schwartztorstrasse	2860/5165/5001	Parzelle 3865, Kreis 3	Schwarztorstrasse 60	3007	Bern	Baurecht	3	3865	7426	460520	0	-
Schwellenmätteli	2860/5166/1000	Lounge	Dalmaziquai 7	3005	Bern	Industrie und Gewerbebauten	4		0	0	2775400	2'162'375
Schwellenmätteli	2860/5166/1001	Stöckli	Dalmaziquai 9	3005	Bern	Industrie und Gewerbebauten	4		0	0	1434000	76'805
Schwellenmätteli	2860/5166/1002	Flussrestaurant	Dalmaziquai 11	3005	Bern	Industrie und Gewerbebauten	4		0	0	3309300	2'833'713
Schwellenmätteli	2860/5166/1003	Dalmaziquai 11a	Dalmaziquai 11a	3005	Bern	Industrie und Gewerbebauten	4		0	0	27500	-
Schwellenmätteli	2860/5166/1004	Casa	Dalmaziquai 13	3005	Bern	Industrie und Gewerbebauten	4		0	0	1985600	222'385
Schwellenmätteli	2860/5166/5000	Parzelle 12, Kreis 4	Dalmaziquai	3005	Bern	Industrie und Gewerbebauten	4	12	14191	3986420	0	-
Selbühweg 11	2860/5167/1000	Selbühweg 11	Selbühweg 11	3006	Bern	Einfamilienhaus	4		0	0	2680500	1'509'047
Selbühweg 11	2860/5167/1001	Selbühweg 11a	Selbühweg 11a	3006	Bern	Einfamilienhaus	4		0	0	62200	-
Selbühweg 11	2860/5167/5000	Parzelle 2296, Kreis 4	Selbühweg 11	3006	Bern	Einfamilienhaus	4	2296	2311	2307700	0	-
BR Einstellhalle Sidlerstrasse	2860/5168/5000	Baurecht 2424, Kreis										

WE-Bezeichnung	Gebäude/Grundstück	Bezeichnung	Strasse	PLZ	Ortschaft	Kategorie	Kreis	Parzelle-Nr.	Parzellengrösse	Amtlicher Wert	GVB-Wert CHF	Marktwert CHF gemäss HRMZ
Siedlung Ausserholligen	2860/5169/1007	Bahnstrasse 165	Bahnstrasse 165	3008	Bern	Mehrfamilienhaus	3		0	0	1368600	1'154'890
Siedlung Ausserholligen	2860/5169/1008	Eggimannstrasse 18	Eggimannstrasse 18	3008	Bern	Mehrfamilienhaus	3		0	0	896200	742'951
Siedlung Ausserholligen	2860/5169/1009	Eggimannstrasse 20	Eggimannstrasse 20	3008	Bern	Mehrfamilienhaus	3		0	0	896200	742'951
Siedlung Ausserholligen	2860/5169/1010	Eggimannstrasse 22	Eggimannstrasse 22	3008	Bern	Mehrfamilienhaus	3		0	0	896200	885'131
Siedlung Ausserholligen	2860/5169/1011	Eggimannstrasse 24	Eggimannstrasse 24	3008	Bern	Mehrfamilienhaus	3		0	24	1087300	582'847
Siedlung Ausserholligen	2860/5169/1012	Eggimannstrasse 26	Eggimannstrasse 26	3008	Bern	Mehrfamilienhaus	3		0	0	1087300	608'987
Siedlung Ausserholligen	2860/5169/1013	Eggimannstrasse 28	Eggimannstrasse 28	3008	Bern	Mehrfamilienhaus	3		0	0	1087300	611'376
Siedlung Ausserholligen	2860/5169/1014	Eggimannstrasse 17	Eggimannstrasse 17	3008	Bern	Mehrfamilienhaus	3		0	0	1555300	1'258'830
Siedlung Ausserholligen	2860/5169/1015	Eggimannstrasse 19	Eggimannstrasse 19	3008	Bern	Mehrfamilienhaus	3		0	0	1555300	1'639'073
Siedlung Ausserholligen	2860/5169/1016	Eggimannstrasse 21	Eggimannstrasse 21	3008	Bern	Mehrfamilienhaus	3		0	0	1555300	1'605'275
Siedlung Ausserholligen	2860/5169/1017	Eggimannstrasse 23	Eggimannstrasse 23	3008	Bern	Mehrfamilienhaus	3		0	0	1617500	1'555'860
Siedlung Ausserholligen	2860/5169/1018	Eggimannstrasse 25	Eggimannstrasse 25	3008	Bern	Mehrfamilienhaus	3		0	0	1469100	1'638'298
Siedlung Ausserholligen	2860/5169/1019	Eggimannstrasse 27	Eggimannstrasse 27	3008	Bern	Mehrfamilienhaus	3		0	0	1469100	1'636'186
Siedlung Ausserholligen	2860/5169/1020	Krippenstrasse 16	Krippenstrasse 16	3008	Bern	Mehrfamilienhaus	3		0	0	1388100	1'422'113
Siedlung Ausserholligen	2860/5169/1021	Krippenstrasse 18	Krippenstrasse 18	3008	Bern	Mehrfamilienhaus	3		0	0	1445900	1'265'114
Siedlung Ausserholligen	2860/5169/1022	Krippenstrasse 20	Krippenstrasse 20	3008	Bern	Mehrfamilienhaus	3		0	0	1445900	94'430
Siedlung Ausserholligen	2860/5169/1023	Krippenstrasse 22	Krippenstrasse 22	3008	Bern	Mehrfamilienhaus	3		0	0	1445900	1'267'076
Siedlung Ausserholligen	2860/5169/1024	Krippenstrasse 24	Krippenstrasse 24	3008	Bern	Mehrfamilienhaus	3		0	0	1388100	1'551'488
Siedlung Ausserholligen	2860/5169/1025	Krippenstrasse 26	Krippenstrasse 26	3008	Bern	Mehrfamilienhaus	3		0	0	1365000	1'559'806
Siedlung Ausserholligen	2860/5169/1026	Bahnstrasse 69	Bahnstrasse 69	3008	Bern	Mehrfamilienhaus	3		0	0	3308300	4'810'641
Siedlung Ausserholligen	2860/5169/1027	Bahnstrasse 89	Bahnstrasse 89	3008	Bern	Mehrfamilienhaus	3		0	0	3308300	4'768'007
Siedlung Ausserholligen	2860/5169/5000	Baurecht 3454, Kreis 3	Bahn-/Krippenstrasse	3008	Bern	Baurecht gemeinnützig	3	2076	0	0	0	242'533
Siedlung Ausserholligen	2860/5169/5001	Baurecht 4064, Kreis 3	Freiburgstrasse 102	3008	Bern	Baurecht	3	2691+332	0	0	0	2'708'645
Siedlung Ausserholligen	2860/5169/5002	Baurecht 3453, Kreis 3	Bahnstrasse 101-105	3008	Bern	Baurecht gemeinnützig	3	2076	0	0	0	444'889
Siedlung Ausserholligen	2860/5169/5003	Baurecht 3445, Kreis 3	Bahnstrasse 93, 95, 97	3008	Bern	Baurecht gemeinnützig	3	2076	0	0	0	1'433'533
Siedlung Ausserholligen	2860/5169/5004	Baurecht 4012, Kreis 3	Bahnstrasse 99	3008	Bern	Baurecht	3	2076	0	0	0	1'490'355
Siedlung Ausserholligen	2860/5169/5005	Baurecht 4087, Kreis 3	Krippenstrasse 30, 32	3008	Bern	Baurecht gemeinnützig	3	2076	0	0	0	1'055'689
Siedlung Ausserholligen	2860/5169/5006	Baurecht 4088, Kreis 3	Krippenstrasse 34-40	3008	Bern	Baurecht gemeinnützig	3	2076	0	0	0	667'356
Siedlung Ausserholligen	2860/5169/5007	Parzelle 2076, Kreis 3	Diverse	3008	Bern	Baurecht gemeinnützig	3	2076	12714	4465130	0	-
Siedlung Ausserholligen	2860/5169/5008	Parzelle 2691, Kreis 3	Freiburgstrasse	3008	Bern	Baurecht	3	2691	793	498390	0	-
Siedlung Ausserholligen	2860/5169/5009	Parzelle 2695, Kreis 3	Eggimannstrasse 23, 25, 27	3008	Bern	Mehrfamilienhaus	3	2695	2227	3306500	0	-
Siedlung Ausserholligen	2860/5169/5010	Parzelle 2074, Kreis 3	Bahnstrasse 151-157	3008	Bern	Mehrfamilienhaus	3	2074	2665	3886300	0	-
Siedlung Ausserholligen	2860/5169/5011	Parzelle 2698, Kreis 3	Bahnstrasse 159-165	3008	Bern	Mehrfamilienhaus	3	2698	2531	3650000	0	-
Siedlung Ausserholligen	2860/5169/5012	Parzelle 2696, Kreis 3	Eggimannstrasse 18, 20, 22	3008	Bern	Mehrfamilienhaus	3	2696	2305	2066200	0	-
Siedlung Ausserholligen	2860/5169/5013	Parzelle 2073, Kreis 3	Eggimannstrasse 17, 19, 21	3008	Bern	Mehrfamilienhaus	3	2073	2457	3397100	0	-
Siedlung Ausserholligen	2860/5169/5014	Parzelle 2694, Kreis 3	Krippenstrasse 24, 26	3008	Bern	Mehrfamilienhaus	3	2694	1416	2314200	0	-
Siedlung Ausserholligen	2860/5169/5015	Parzelle 2693, Kreis 3	Krippenstrasse 16-22	3008	Bern	Mehrfamilienhaus	3	2693	2380	4040000	0	-
Siedlung Ausserholligen	2860/5169/5016	Parzelle 3509, Kreis 3	Bahnstrasse 69	3008	Bern	Mehrfamilienhaus	3	3509	1314	4382700	0	-
Siedlung Ausserholligen	2860/5169/5017	Parzelle 3510, Kreis 3	Bahnstrasse 89	3008	Bern	Mehrfamilienhaus	3	3510	1099	4407900	0	-
Siedlung Ausserholligen	2860/5169/5018	Parzelle 2697, Kreis 3	Eggimannstrasse 24, 26, 28	3008	Bern	Mehrfamilienhaus	3	2697	2122	1744800	0	-
Siedlung Ausserholligen	2860/5169/5019	Parzelle 3323, Kreis 3	Freiburgstrasse 102-106	3008	Bern	Baurecht	3	3323	4032	2534060	0	-
Siedlung Brünacker	2860/5170/1000	Bottigenstrasse 47	Bottigenstrasse 47	3018	Bern	Mehrfamilienhaus	6		0	0	1293900	1'835'955
Siedlung Brünacker	2860/5170/1001	Bottigenstrasse 49	Bottigenstrasse 49	3018	Bern	Mehrfamilienhaus	6		0	0	1293900	-
Siedlung Brünacker	2860/5170/1002	Bottigenstrasse 51	Bottigenstrasse 51	3018	Bern	Mehrfamilienhaus	6		0	0	1377700	1'730'673
Siedlung Brünacker	2860/5170/1003	Bottigenstrasse 53	Bottigenstrasse 53	3018	Bern	Mehrfamilienhaus	6		0	0	1377700	-
Siedlung Brünacker	2860/5170/1004	Bottigenstrasse 55	Bottigenstrasse 55	3018	Bern	Mehrfamilienhaus	6		0	0	1368600	1'772'254
Siedlung Brünacker	2860/5170/1005	Bottigenstrasse 57	Bottigenstrasse 57	3018	Bern	Mehrfamilienhaus	6		0	0	1343700	-
Siedlung Brünacker	2860/5170/1006	Bottigenstrasse 59	Bottigenstrasse 59	3018	Bern	Mehrfamilienhaus	6		0	0	1343700	1'797'219
Siedlung Brünacker	2860/5170/1007	Bottigenstrasse 61	Bottigenstrasse 61	3018	Bern	Mehrfamilienhaus	6		0	0	1368600	-
Siedlung Brünacker	2860/5170/1008	Bottigenstrasse 63	Bottigenstrasse 63	3018	Bern	Mehrfamilienhaus	6		0	0	1368600	1'842'144
Siedlung Brünacker	2860/5170/1009	Bottigenstrasse 65	Bottigenstrasse 65	3018	Bern	Mehrfamilienhaus	6		0	0	1368600	-
Siedlung Brünacker	2860/5170/1010	Bottigenstrasse 67	Bottigenstrasse 67	3018	Bern	Mehrfamilienhaus	6		0	0	1306400	1'823'053
Siedlung Brünacker	2860/5170/1011	Bottigenstrasse 67a	Bottigenstrasse 67a	3018	Bern	Mehrfamilienhaus	6		0	0	62200	-
Siedlung Brünacker	2860/5170/1012	Bottigenstrasse 69	Bottigenstrasse 69	3018	Bern	Mehrfamilienhaus	6		0	0	1306400	-
Siedlung Brünacker	2860/5170/1013	Bottigenstrasse 69a	Bottigenstrasse 69a	3018	Bern	Mehrfamilienhaus	6		0	0	174200	-
Siedlung Brünacker	2860/5170/1014	Bottigenstrasse 71	Bottigenstrasse 71	3018	Bern	Mehrfamilienhaus	6		0	0	1741900	1'348'689
Siedlung Brünacker	2860/5170/1015	Bottigenstrasse 74	Bottigenstrasse 74	3018	Bern	Mehrfamilienhaus	6		0	0	1617500	1'259'441
Siedlung Brünacker	2860/5170/1016	Bottigenstrasse 76	Bottigenstrasse 76	3018	Bern	Bauernhaus	6		0	0	3105200	2'250'010
Siedlung Brünacker	2860/5170/1017	Anteil Einstellhalle Bottigenstr.	Bottigenstrasse 72d	3018	Bern	Mehrfamilienhaus	6		0	0	76'068	-
Siedlung Brünacker	2860/5170/1018	Brünackerstrasse 9	Brünackerstrasse 9	3018	Bern	Einfamilienhaus	6		0	0	447900	1'411'141
Siedlung Brünacker	2860/5170/1019	Brünackerstrasse 9a	Brünackerstrasse 9a	3018	Bern	Einfamilienhaus	6		0	0	11300	-
Siedlung Brünacker	2860/5170/1020	Brünackerstrasse 11	Brünackerstrasse 11	3018	Bern	Einfamilienhaus	6		0	0	385600	-
Siedlung Brünacker	2860/5170/1021	Brünackerstrasse 13	Brünackerstrasse 13	3018	Bern	Einfamilienhaus	6		0	0	385600	-
Siedlung Brünacker	2860/5170/1022	Brünackerstrasse 15	Brünackerstrasse 15	3018	Bern	Einfamilienhaus	6		0	0	385600	-
Siedlung Brünacker	2860/5170/1023	Brünackerstrasse 15a	Brünackerstrasse 15a	3018	Bern	Einfamilienhaus	6		0	0	11300	-
Siedlung Brünacker	2860/5170/1024	Brünackerstrasse 17	Brünackerstrasse 17	3018	Bern	Einfamilienhaus	6		0	0	385600	-
Siedlung Brünacker	2860/5170/1025	Brünackerstrasse 19	Brünackerstrasse 19	3018	Bern	Einfamilienhaus	6		0	0	435500	-
Siedlung Brünacker	2860/5170/1026	Brünackerstrasse 19a	Brünackerstrasse 19a	3018	Bern	Einfamilienhaus	6		0	0	11300	-
Siedlung Brünacker	2860/5170/1027	Brünackerstrasse 21	Brünackerstrasse 21	3018	Bern	Einfamilienhaus	6		0	0	447900	1'453'015
Siedlung Brünacker	2860/5170/1028	Brünackerstrasse 21a	Brünackerstrasse 21a	3018	Bern	Einfamilienhaus	6		0	0	11300	-
Siedlung Brünacker	2860/5170/1029	Brünackerstrasse 23	Brünackerstrasse 23	3018	Bern	Einfamilienhaus	6		0	0	385600	-
Siedlung Brünacker	2860/5170/1030	Brünackerstrasse 25	Brünackerstrasse 25	3018	Bern	Einfamilienhaus	6		0	0	385600	-
Siedlung Brünacker	2860/5170/1031	Brünackerstrasse 25a	Brünackerstrasse 25a	3018	Bern	Einfamilienhaus	6		0	0	11300	-
Siedlung Brünacker	2860/5170/1032	Brünackerstrasse 27	Brünackerstrasse 27	3018	Bern	Einfamilienhaus	6		0	0	385600	-
Siedlung Brünacker	2860/5170/1033	Brünackerstrasse 29	Brünackerstrasse 29	3018	Bern	Einfamilienhaus	6		0	0	385600	-
Siedlung Brünacker	2860/5170/1034	Brünackerstrasse 31	Brünackerstrasse 31	3018	Bern	Einfamilienhaus	6		0	0	435500	-
Siedlung Brünacker	2860/5170/1035	Brünackerstrasse 31a	Brünackerstrasse 31a	3018	Bern	Einfamilienhaus	6		0	0	11300	-
Siedlung Brünacker	2860/5170/1036	Brünackerstrasse 33	Brünackerstrasse 33	3018	Bern	Einfamilienhaus	6		0	0	447900	1'461'017
Siedlung Brünacker	2860/5170/1037	Brünackerstrasse 35	Brünackerstrasse 35	3018	Bern	Einfamilienhaus	6		0	0	385600	-
Siedlung Brünacker	2860/5170/1038	Brünackerstrasse 35a	Brünackerstrasse 35a	3018	Bern	Einfamilienhaus	6		0	0	11300	-
Siedlung Brünacker	2860/5170/1039	Brünackerstrasse 37	Brünackerstrasse 37	3018	Bern	Einfamilienhaus	6		0	0	385600	-
Siedlung Brünacker	2860/5170/1040	Brünackerstrasse 39	Brünackerstrasse 39	3018	Bern	Einfamilienhaus	6		0	0	385600	-
Siedlung Brünacker	2860/5170/1041	Brünackerstrasse 39a	Brünackerstrasse 39a	3018	Bern	Einfamilienhaus	6		0	0	11300	-
Siedlung Brünacker	2860/5170/1042	Brünackerstrasse 41	Brünackerstrasse 41	3018	Bern	Einfamilienhaus	6		0	0	385600	-
Siedlung Brünacker	2860/5170/1043	Brünackerstrasse 43	Brünackerstrasse 43	3018	Bern	Einfamilienhaus	6		0	0	435500	-
Siedlung Brünacker	2860/5170/1044	Brünackerstrasse 43a	Brünackerstrasse 43a	3018	Bern	Einfamilienhaus	6		0	0	16200	-
Siedlung Brünacker	2860/5170/1045	Brünackerstrasse 43b	Brünackerstrasse 43b	3018	Bern	Einfamilienhaus	6		0	0	11300	-
Siedlung Brünacker	2860/5170/5000	Baurecht 4665, Kreis 6	Bottigenstrasse 72d	3018	Bern	Baurecht	6	449 + 450	0	69800	0	-

WE-Bezeichnung	Gebäude/Grundstück	Bezeichnung	Strasse	PLZ	Ortschaft	Kategorie	Kreis	Parzelle-Nr.	Parzellengrösse	Amthlicher Wert	GVB-Wert CHF	Marktwert CHF gemäss HRMZ
Siedlung Brünacker	2860/5170/5001	Baurecht 5045, Kreis 6	Bottigenstrasse 76	3018	Bern	Baurecht	6	450	0	0	0	-
Siedlung Brünacker	2860/5170/5002	Parzelle 245, Kreis 6	Bottigen/Mädergutstrasse	3018	Bern	Baurecht	6	245	4557	676600	0	185'493
Siedlung Brünacker	2860/5170/5003	Parzelle 1741, Kreis 6	Bottigenstrasse 47-57	3018	Bern	Mehrfamilienhaus	6	1741	4122	5093000	0	-
Siedlung Brünacker	2860/5170/5004	Parzelle 1742, Kreis 6	Bottigenstrasse 59-65	3018	Bern	Mehrfamilienhaus	6	1742	2454	3373900	0	-
Siedlung Brünacker	2860/5170/5005	Parzelle 310, Kreis 6	Bottigenstr., Brünackerstr.	3018	Bern	Mehrfamilienhaus	6	310	6711	8681000	0	119'560
Siedlung Brünacker	2860/5170/5006	Parzelle 450, Kreis 6	Bottigenstrasse 76	3018	Bern	Bauernhaus	6	450	1180	1699100	0	-
Siedlung Brünacker	2860/5170/5007	Parzelle 449, Kreis 6	Bottigenstrasse 74	3018	Bern	Mehrfamilienhaus	6	449	601	1483300	0	-
Siedlung Brünacker	2860/5170/5008	Parzelle 4171, Kreis 6	Bottigen, Mädergutstrasse	3018	Bern	unbebautes Grundstück	6	4171	1866	0	0	-
Parkplatz Engelhald	2860/5171/5000	Parzelle 1317, Kreis 2	Engerain 33	3004	Bern	Einstellhalle	2	1317	0	0	0	-
Siedlung Pestalozzi	2860/5172/1000	Lentulusstrasse 26	Lentulusstrasse 26	3007	Bern	Mehrfamilienhaus	3		0	0	1323700	1'161'927
Siedlung Pestalozzi	2860/5172/1001	Lentulusstrasse 28	Lentulusstrasse 28	3007	Bern	Mehrfamilienhaus	3		0	0	2095900	2'086'029
Siedlung Pestalozzi	2860/5172/1002	Lentulusstrasse 30	Lentulusstrasse 30	3007	Bern	Wohn- und Geschäftshaus	3		0	0	3673300	3'072'138
Siedlung Pestalozzi	2860/5172/1003	Lentulusstrasse 32	Lentulusstrasse 32	3007	Bern	Mehrfamilienhaus	3		0	0	2095900	2'063'916
Siedlung Pestalozzi	2860/5172/1004	Lentulusstrasse 34	Lentulusstrasse 34	3007	Bern	Mehrfamilienhaus	3		0	0	1323700	1'173'381
Siedlung Pestalozzi	2860/5172/1005	Pestalozzistrasse 25	Pestalozzistrasse 25	3007	Bern	Mehrfamilienhaus	3		0	0	1868200	2'422'676
Siedlung Pestalozzi	2860/5172/1006	Pestalozzistrasse 27	Pestalozzistrasse 27	3007	Bern	Mehrfamilienhaus	3		0	0	2007600	1'987'197
Siedlung Pestalozzi	2860/5172/1007	Weberstrasse 10	Weberstrasse 10	3007	Bern	Mehrfamilienhaus	3		0	0	1868200	2'421'772
Siedlung Pestalozzi	2860/5172/1008	Weberstrasse 12	Weberstrasse 12	3007	Bern	Mehrfamilienhaus	3		0	0	1866300	1'950'379
Siedlung Pestalozzi	2860/5172/5000	Parzelle 1703, Kreis 3	Lentulusstrasse 26-34	3007	Bern	Mehrfamilienhaus	3	1703	2390	7062900	0	-
Siedlung Pestalozzi	2860/5172/5001	Parzelle 1704, Kreis 3	Pestalozzistr., Weberstr.	3007	Bern	Mehrfamilienhaus	3	1704	2059	7311800	0	-
Siedlung Stapfenacker	2860/5173/1000	Brünnenstrasse 67	Brünnenstrasse 67	3018	Bern	Einfamilienhaus	6		0	0	398100	449'510
Siedlung Stapfenacker	2860/5173/1001	Brünnenstrasse 67a	Brünnenstrasse 67a	3018	Bern	Einfamilienhaus	6		0	0	348500	395'531
Siedlung Stapfenacker	2860/5173/1002	Brünnenstrasse 67b	Brünnenstrasse 67b	3018	Bern	Einfamilienhaus	6		0	0	348500	397'668
Siedlung Stapfenacker	2860/5173/1003	Brünnenstrasse 67c	Brünnenstrasse 67c	3018	Bern	Einfamilienhaus	6		0	0	441200	415'373
Siedlung Stapfenacker	2860/5173/1004	Brünnenstrasse 69	Brünnenstrasse 69	3018	Bern	Einfamilienhaus	6		0	0	398100	424'044
Siedlung Stapfenacker	2860/5173/1005	Brünnenstrasse 69a	Brünnenstrasse 69a	3018	Bern	Einfamilienhaus	6		0	0	348500	395'454
Siedlung Stapfenacker	2860/5173/1006	Brünnenstrasse 69b	Brünnenstrasse 69b	3018	Bern	Einfamilienhaus	6		0	0	348500	381'336
Siedlung Stapfenacker	2860/5173/1007	Brünnenstrasse 69c	Brünnenstrasse 69c	3018	Bern	Einfamilienhaus	6		0	0	398100	436'460
Siedlung Stapfenacker	2860/5173/1008	Brünnenstrasse 69d	Brünnenstrasse 69d	3018	Bern	Einfamilienhaus	6		0	0	19300	-
Siedlung Stapfenacker	2860/5173/1009	Brünnenstrasse 71	Brünnenstrasse 71	3018	Bern	Einfamilienhaus	6		0	0	423000	420'441
Siedlung Stapfenacker	2860/5173/1010	Brünnenstrasse 71a	Brünnenstrasse 71a	3018	Bern	Einfamilienhaus	6		0	0	315900	412'305
Siedlung Stapfenacker	2860/5173/1011	Brünnenstrasse 71b	Brünnenstrasse 71b	3018	Bern	Einfamilienhaus	6		0	0	348500	386'144
Siedlung Stapfenacker	2860/5173/1012	Brünnenstrasse 71c	Brünnenstrasse 71c	3018	Bern	Einfamilienhaus	6		0	0	398100	423'410
Siedlung Stapfenacker	2860/5173/1013	Brünnenstrasse 73	Brünnenstrasse 73	3018	Bern	Einfamilienhaus	6		0	0	463300	399'019
Siedlung Stapfenacker	2860/5173/1014	Brünnenstrasse 73a	Brünnenstrasse 73a	3018	Bern	Einfamilienhaus	6		0	0	419200	354'627
Siedlung Stapfenacker	2860/5173/1015	Brünnenstrasse 73b	Brünnenstrasse 73b	3018	Bern	Einfamilienhaus	6		0	0	385600	374'335
Siedlung Stapfenacker	2860/5173/1016	Brünnenstrasse 73c	Brünnenstrasse 73c	3018	Bern	Einfamilienhaus	6		0	0	435500	418'734
Siedlung Stapfenacker	2860/5173/1017	Brünnenstrasse 75	Brünnenstrasse 75	3018	Bern	Einfamilienhaus	6		0	0	398100	442'260
Siedlung Stapfenacker	2860/5173/1018	Brünnenstrasse 75a	Brünnenstrasse 75a	3018	Bern	Einfamilienhaus	6		0	0	348500	379'962
Siedlung Stapfenacker	2860/5173/1019	Brünnenstrasse 75b	Brünnenstrasse 75b	3018	Bern	Einfamilienhaus	6		0	0	421400	353'212
Siedlung Stapfenacker	2860/5173/1020	Brünnenstrasse 75c	Brünnenstrasse 75c	3018	Bern	Einfamilienhaus	6		0	0	348500	468'369
Siedlung Stapfenacker	2860/5173/1021	Brünnenstrasse 77	Brünnenstrasse 77	3018	Bern	Einfamilienhaus	6		0	0	398100	440'963
Siedlung Stapfenacker	2860/5173/1022	Brünnenstrasse 77a	Brünnenstrasse 77a	3018	Bern	Einfamilienhaus	6		0	0	370200	372'565
Siedlung Stapfenacker	2860/5173/1023	Brünnenstrasse 77b	Brünnenstrasse 77b	3018	Bern	Einfamilienhaus	6		0	0	348500	400'110
Siedlung Stapfenacker	2860/5173/1024	Brünnenstrasse 77c	Brünnenstrasse 77c	3018	Bern	Einfamilienhaus	6		0	0	398100	422'647
Siedlung Stapfenacker	2860/5173/1025	Brünnenstrasse 79	Brünnenstrasse 79	3018	Bern	Einfamilienhaus	6		0	0	821100	944'793
Siedlung Stapfenacker	2860/5173/1026	Brünnenstrasse 81	Brünnenstrasse 81	3018	Bern	Einfamilienhaus	6		0	0	497600	443'606
Siedlung Stapfenacker	2860/5173/1027	Brünnenstrasse 83	Brünnenstrasse 83	3018	Bern	Einfamilienhaus	6		0	0	474300	391'866
Siedlung Stapfenacker	2860/5173/1028	Brünnenstrasse 83a	Brünnenstrasse 83a	3018	Bern	Einfamilienhaus	6		0	0	348500	398'965
Siedlung Stapfenacker	2860/5173/1029	Brünnenstrasse 83b	Brünnenstrasse 83b	3018	Bern	Einfamilienhaus	6		0	0	348500	400'110
Siedlung Stapfenacker	2860/5173/1030	Brünnenstrasse 83c	Brünnenstrasse 83c	3018	Bern	Einfamilienhaus	6		0	0	348500	379'810
Siedlung Stapfenacker	2860/5173/1031	Brünnenstrasse 83d	Brünnenstrasse 83d	3018	Bern	Einfamilienhaus	6		0	0	423000	432'652
Siedlung Stapfenacker	2860/5173/1032	Brünnenstrasse 85	Brünnenstrasse 85	3018	Bern	Einfamilienhaus	6		0	0	423000	187'888
Siedlung Stapfenacker	2860/5173/1033	Brünnenstrasse 85a	Brünnenstrasse 85a	3018	Bern	Einfamilienhaus	6		0	0	348500	395'531
Siedlung Stapfenacker	2860/5173/1034	Brünnenstrasse 85b	Brünnenstrasse 85b	3018	Bern	Einfamilienhaus	6		0	0	420000	354'113
Siedlung Stapfenacker	2860/5173/1035	Brünnenstrasse 85c	Brünnenstrasse 85c	3018	Bern	Einfamilienhaus	6		0	0	463300	321'678
Siedlung Stapfenacker	2860/5173/1036	Brünnenstrasse 85d	Brünnenstrasse 85d	3018	Bern	Einfamilienhaus	6		0	0	423000	420'441
Siedlung Stapfenacker	2860/5173/1037	Stapfenstrasse 50	Stapfenstrasse 50	3018	Bern	Einfamilienhaus	6		0	0	463300	399'171
Siedlung Stapfenacker	2860/5173/1038	Stapfenstrasse 50a	Stapfenstrasse 50a	3018	Bern	Einfamilienhaus	6		0	0	348500	410'749
Siedlung Stapfenacker	2860/5173/1039	Stapfenstrasse 50b	Stapfenstrasse 50b	3018	Bern	Einfamilienhaus	6		0	0	348500	432'341
Siedlung Stapfenacker	2860/5173/1040	Stapfenstrasse 50c	Stapfenstrasse 50c	3018	Bern	Einfamilienhaus	6		0	0	423000	398'310
Siedlung Stapfenacker	2860/5173/1041	Stapfenstrasse 52	Stapfenstrasse 52	3018	Bern	Einfamilienhaus	6		0	0	441200	405'910
Siedlung Stapfenacker	2860/5173/1042	Stapfenstrasse 52a	Stapfenstrasse 52a	3018	Bern	Einfamilienhaus	6		0	0	348500	400'110
Siedlung Stapfenacker	2860/5173/1043	Stapfenstrasse 52b	Stapfenstrasse 52b	3018	Bern	Einfamilienhaus	6		0	0	421400	348'633
Siedlung Stapfenacker	2860/5173/1044	Stapfenstrasse 52c	Stapfenstrasse 52c	3018	Bern	Einfamilienhaus	6		0	0	423000	403'194
Siedlung Stapfenacker	2860/5173/1045	Stapfenstrasse 60	Stapfenstrasse 60	3018	Bern	Einfamilienhaus	6		0	0	447900	400'531
Siedlung Stapfenacker	2860/5173/1046	Stapfenstrasse 60a	Stapfenstrasse 60a	3018	Bern	Einfamilienhaus	6		0	0	348500	395'531
Siedlung Stapfenacker	2860/5173/1047	Stapfenstrasse 60b	Stapfenstrasse 60b	3018	Bern	Einfamilienhaus	6		0	0	364000	383'498
Siedlung Stapfenacker	2860/5173/1048	Stapfenstrasse 60c	Stapfenstrasse 60c	3018	Bern	Einfamilienhaus	6		0	0	348500	379'810
Siedlung Stapfenacker	2860/5173/1049	Stapfenstrasse 60d	Stapfenstrasse 60d	3018	Bern	Einfamilienhaus	6		0	0	472800	380'620
Siedlung Stapfenacker	2860/5173/5000	Parzelle 2136, Kreis 6	Brünnenstrasse 67	3018	Bern	Einfamilienhaus	6	2136	249	191500	0	-
Siedlung Stapfenacker	2860/5173/5001	Parzelle 2137, Kreis 6	Brünnenstrasse 67a	3018	Bern	Einfamilienhaus	6	2137	214	172100	0	-
Siedlung Stapfenacker	2860/5173/5002	Parzelle 2138, Kreis 6	Brünnenstrasse 67b	3018	Bern	Einfamilienhaus	6	2138	218	172100	0	-
Siedlung Stapfenacker	2860/5173/5003	Parzelle 2139, Kreis 6	Brünnenstrasse 67c	3018	Bern	Einfamilienhaus	6	2139	314	191500	0	-
Siedlung Stapfenacker	2860/5173/5004	Parzelle 2113, Kreis 6	Brünnenstrasse 69	3018	Bern	Einfamilienhaus	6	2113	276	268600	0	-
Siedlung Stapfenacker	2860/5173/5005	Parzelle 2114, Kreis 6	Brünnenstrasse 69a	3018	Bern	Einfamilienhaus	6	2114	221	179200	0	-
Siedlung Stapfenacker	2860/5173/5006	Parzelle 2115, Kreis 6	Brünnenstrasse 69b	3018	Bern	Einfamilienhaus	6	2115	227	290500	0	-
Siedlung Stapfenacker	2860/5173/5007	Parzelle 2116, Kreis 6	Brünnenstrasse 69c	3018	Bern	Einfamilienhaus	6	2116	323	202900	0	-
Siedlung Stapfenacker	2860/5173/5008	Parzelle 2106, Kreis 6	Brünnenstrasse 71	3018	Bern	Einfamilienhaus	6	2106	294	202900	0	-
Siedlung Stapfenacker	2860/5173/5009	Parzelle 2107, Kreis 6	Brünnenstrasse 71a	3018	Bern	Einfamilienhaus	6	2107	222	179200	0	-
Siedlung Stapfenacker	2860/5173/5010	Parzelle 2108, Kreis 6	Brünnenstrasse 71b	3018	Bern	Einfamilienhaus	6	2108	227	179200	0	-
Siedlung Stapfenacker	2860/5173/5011	Parzelle 2109, Kreis 6	Brünnenstrasse 71c	3018	Bern	Einfamilienhaus	6	2109	322	202900	0	-
Siedlung Stapfenacker	2860/5173/5012	Parzelle 2142, Kreis 6	Brünnenstrasse 73	3018	Bern	Einfamilienhaus	6	2142	353	211000	0	-
Siedlung Stapfenacker	2860/5173/5013	Parzelle 2141, Kreis 6	Brünnenstrasse 73a	3018	Bern	Einfamilienhaus	6	2141	234	186400	0	-
Siedlung Stapfenacker	2860/5173/5014	Parzelle 667, Kreis 6	Brünnenstrasse 73b	3018	Bern	Einfamilienhaus	6	667	231	186400	0	-
Siedlung Stapfenacker	2860/5173/5015	Parzelle 2140, Kreis 6	Brünnenstrasse 73c	3018	Bern	Einfamilienhaus	6	2140	319	211000	0	-
Siedlung Stapfenacker	2860/5173/5016	Parzelle 2120, Kreis 6	Brünnenstrasse 75	3018	Bern	Einfamilienhaus	6	2120	341	199500	0	-
Siedlung Stapfenacker	2860/5173/5017	Parzelle 2119, Kreis 6	Brünnenstrasse 75a	3018	Bern	Einfamilienhaus	6	2119	247	179200	0	-

WE-Bezeichnung	Gebäude/Grundstück	Bezeichnung	Strasse	PLZ	Ortschaft	Kategorie	Kreis	Parzelle-Nr.	Parzellengröße	Amthlicher Wert	GVB-Wert CHF	Marktwert CHF gemäss HRM2
Siedlung Stapfenacker	2860/5173/5018	Parzelle 2118, Kreis 6	Brünnenstrasse 75b	3018	Bern	Einfamilienhaus	6	2118	242	179200	0	-
Siedlung Stapfenacker	2860/5173/5019	Parzelle 2117, Kreis 6	Brünnenstrasse 75c	3018	Bern	Einfamilienhaus	6	2117	328	198500	0	-
Siedlung Stapfenacker	2860/5173/5020	Parzelle 728, Kreis 6	Brünnenstrasse 77	3018	Bern	Einfamilienhaus	6	728	315	198500	0	-
Siedlung Stapfenacker	2860/5173/5021	Parzelle 2112, Kreis 6	Brünnenstrasse 77a	3018	Bern	Einfamilienhaus	6	2112	240	178200	0	-
Siedlung Stapfenacker	2860/5173/5022	Parzelle 2111, Kreis 6	Brünnenstrasse 77b	3018	Bern	Einfamilienhaus	6	2111	237	179200	0	-
Siedlung Stapfenacker	2860/5173/5023	Parzelle 2110, Kreis 6	Brünnenstrasse 77c	3018	Bern	Einfamilienhaus	6	2110	324	198500	0	-
Siedlung Stapfenacker	2860/5173/5024	Parzelle 2144, Kreis 6	Brünnenstrasse 71	3018	Bern	Einfamilienhaus	6	2144	467	357400	0	-
Siedlung Stapfenacker	2860/5173/5025	Parzelle 2143, Kreis 6	Brünnenstrasse 81	3018	Bern	Einfamilienhaus	6	2143	268	313700	0	-
Siedlung Stapfenacker	2860/5173/5026	Parzelle 2131, Kreis 6	Brünnenstrasse 83	3018	Bern	Einfamilienhaus	6	2131	324	211000	0	-
Siedlung Stapfenacker	2860/5173/5027	Parzelle 2132, Kreis 6	Brünnenstrasse 83a	3018	Bern	Einfamilienhaus	6	2132	265	179200	0	-
Siedlung Stapfenacker	2860/5173/5028	Parzelle 2133, Kreis 6	Brünnenstrasse 83b	3018	Bern	Einfamilienhaus	6	2133	218	179200	0	-
Siedlung Stapfenacker	2860/5173/5029	Parzelle 2134, Kreis 6	Brünnenstrasse 83c	3018	Bern	Einfamilienhaus	6	2134	271	179200	0	-
Siedlung Stapfenacker	2860/5173/5030	Parzelle 2135, Kreis 6	Brünnenstrasse 83d	3018	Bern	Einfamilienhaus	6	2135	693	269100	0	-
Siedlung Stapfenacker	2860/5173/5031	Parzelle 2126, Kreis 6	Brünnenstrasse 85	3018	Bern	Einfamilienhaus	6	2126	327	202900	0	-
Siedlung Stapfenacker	2860/5173/5032	Parzelle 2127, Kreis 6	Brünnenstrasse 85a	3018	Bern	Einfamilienhaus	6	2127	251	179200	0	-
Siedlung Stapfenacker	2860/5173/5033	Parzelle 2128, Kreis 6	Brünnenstrasse 85b	3018	Bern	Einfamilienhaus	6	2128	202	179200	0	-
Siedlung Stapfenacker	2860/5173/5034	Parzelle 2129, Kreis 6	Brünnenstrasse 85c	3018	Bern	Einfamilienhaus	6	2129	256	179200	0	-
Siedlung Stapfenacker	2860/5173/5035	Parzelle 2130, Kreis 6	Brünnenstrasse 85d	3018	Bern	Einfamilienhaus	6	2130	589	211000	0	-
Siedlung Stapfenacker	2860/5173/5036	Parzelle 2098, Kreis 6	Stapfenstrasse 50	3018	Bern	Einfamilienhaus	6	2098	299	202900	0	-
Siedlung Stapfenacker	2860/5173/5037	Parzelle 2099, Kreis 6	Stapfenstrasse 50a	3018	Bern	Einfamilienhaus	6	2099	211	175800	0	-
Siedlung Stapfenacker	2860/5173/5038	Parzelle 2100, Kreis 6	Stapfenstrasse 50b	3018	Bern	Einfamilienhaus	6	2100	216	175800	0	-
Siedlung Stapfenacker	2860/5173/5039	Parzelle 2101, Kreis 6	Stapfenstrasse 50c	3018	Bern	Einfamilienhaus	6	2101	323	202900	0	-
Siedlung Stapfenacker	2860/5173/5040	Parzelle 2102, Kreis 6	Stapfenstrasse 52	3018	Bern	Einfamilienhaus	6	2102	327	264700	0	-
Siedlung Stapfenacker	2860/5173/5041	Parzelle 2103, Kreis 6	Stapfenstrasse 52a	3018	Bern	Einfamilienhaus	6	2103	229	227400	0	-
Siedlung Stapfenacker	2860/5173/5042	Parzelle 2104, Kreis 6	Stapfenstrasse 52b	3018	Bern	Einfamilienhaus	6	2104	220	206600	0	-
Siedlung Stapfenacker	2860/5173/5043	Parzelle 2105, Kreis 6	Stapfenstrasse 52c	3018	Bern	Einfamilienhaus	6	2105	304	246900	0	-
Siedlung Stapfenacker	2860/5173/5044	Parzelle 2121, Kreis 6	Stapfenstrasse 60	3018	Bern	Einfamilienhaus	6	2121	346	262300	0	-
Siedlung Stapfenacker	2860/5173/5045	Parzelle 2122, Kreis 6	Stapfenstrasse 60a	3018	Bern	Einfamilienhaus	6	2122	249	221800	0	-
Siedlung Stapfenacker	2860/5173/5046	Parzelle 2123, Kreis 6	Stapfenstrasse 60b	3018	Bern	Einfamilienhaus	6	2123	205	233800	0	-
Siedlung Stapfenacker	2860/5173/5047	Parzelle 2124, Kreis 6	Stapfenstrasse 60c	3018	Bern	Einfamilienhaus	6	2124	255	218100	0	-
Siedlung Stapfenacker	2860/5173/5048	Parzelle 2125, Kreis 6	Stapfenstrasse 60d	3018	Bern	Einfamilienhaus	6	2125	509	264700	0	-
BR Stadthalterstrasse 104, 106	2860/5174/5000	Baurecht 3391, Kreis 6	Statthalterstrasse 106	3018	Bern	Baurecht	6	1531	0	0	0	234'133
BR Stadthalterstrasse 104, 106	2860/5174/5001	Baurecht 3390, Kreis 6	Statthalterstrasse 104	3018	Bern	Baurecht	6	1531	0	0	0	212'689
BR Stadthalterstrasse 104, 106	2860/5174/5002	Parzelle 1531, Kreis 6	Statthalterstrasse 104, 106	3018	Bern	Baurecht	6	1531	1405	495900	0	-
BR Steckweg 9	2860/5175/5000	Baurecht 3043, Kreis 5	Steckweg 9	3014	Bern	Baurecht	5	1531	0	0	0	355'556
BR Steckweg 9	2860/5175/5001	Parzelle 1531, Kreis 5	Steckweg 9	3014	Bern	Baurecht	5	1531	476	400000	0	-
Stöckacker Süd	2860/5176/1000	Bethlehemstrasse 161	Bethlehemstrasse 161	3018	Bern	Mehrfamilienhaus	6	0	0	0	0	4'122'148
Stöckacker Süd	2860/5176/1001	Bethlehemstrasse 163	Bethlehemstrasse 163	3018	Bern	Mehrfamilienhaus	6	0	0	0	0	7'078'438
Stöckacker Süd	2860/5176/1002	Bethlehemstrasse 165	Bethlehemstrasse 165	3018	Bern	Mehrfamilienhaus	6	0	0	0	0	4'435'516
Stöckacker Süd	2860/5176/1003	Bethlehemstrasse 167	Bethlehemstrasse 167	3018	Bern	Mehrfamilienhaus	6	0	0	19304100	0	3'322'849
Stöckacker Süd	2860/5176/1004	Bethlehemstrasse 169	Bethlehemstrasse 169	3018	Bern	Mehrfamilienhaus	6	0	0	15002100	0	2'323'125
Stöckacker Süd	2860/5176/1005	Bethlehemstrasse 171	Bethlehemstrasse 171	3018	Bern	Mehrfamilienhaus	6	0	0	0	0	8'134'973
Stöckacker Süd	2860/5176/1006	Bethlehemstrasse 173	Bethlehemstrasse 173	3018	Bern	Mehrfamilienhaus	6	0	0	0	0	12'226'596
Stöckacker Süd	2860/5176/1007	Bethlehemstrasse 175	Bethlehemstrasse 175	3018	Bern	Wohn- und Geschäftshaus	6	0	0	19855700	0	5'889'823
Stöckacker Süd	2860/5176/1008	Bethlehemstrasse 177	Bethlehemstrasse 177	3018	Bern	Mehrfamilienhaus	6	0	0	0	0	5'609'369
Stöckacker Süd	2860/5176/1009	Bethlehemstrasse 179	Bethlehemstrasse 179	3018	Bern	Mehrfamilienhaus	6	0	0	0	0	4'816'708
Stöckacker Süd	2860/5176/1010	Bethlehemstrasse 181	Bethlehemstrasse 181	3018	Bern	Mehrfamilienhaus	6	0	0	0	0	5'158'675
Stöckacker Süd	2860/5176/1011	Bethlehemstrasse 183	Bethlehemstrasse 183	3018	Bern	Wohn- und Geschäftshaus	6	0	0	0	0	12'681'910
Stöckacker Süd	2860/5176/1012	Einstellhalle	Bethlehemstrasse 183a	3018	Bern	Mehrfamilienhaus	6	0	0	0	0	-
Stöckacker Süd	2860/5176/5000	Parzelle 2228, Kreis 6	Bethlehemstrasse	3018	Bern	unbebautes Grundstück	6	2228	194	4231500	0	-
Stöckacker Süd	2860/5176/5001	Parzelle 2232, Kreis 6	Bethlehemstrasse	3018	Bern	unbebautes Grundstück	6	2232	266	500200	0	-
Stöckacker Süd	2860/5176/5002	Parzelle 2174, Kreis 6	Bethlehemstrasse 161-183	3018	Bern	Mehrfamilienhaus	6	2174	14287	53544760	0	-
Sulgenbachstrasse 5, 5a, 9	2860/5177/1000	HH Claimont	Sulgenbachstrasse 5	3007	Bern	Mehrfamilienhaus	3	0	0	3701600	0	3'210'255
Sulgenbachstrasse 5, 5a, 9	2860/5177/1001	Sulgenbachstrasse 5a	Sulgenbachstrasse 5a	3007	Bern	Geschäftsgebäude	3	0	0	1279600	0	735'363
Sulgenbachstrasse 5, 5a, 9	2860/5177/1002	Nebengebäude	Sulgenbachstrasse 5b	3007	Bern	Mehrfamilienhaus	3	0	0	17300	0	-
Sulgenbachstrasse 5, 5a, 9	2860/5177/1003	Sulgenbachstrasse 9	Sulgenbachstrasse 9	3007	Bern	Mehrfamilienhaus	3	0	0	1213400	0	1'175'452
Sulgenbachstrasse 5, 5a, 9	2860/5177/5000	Parzelle 628, Kreis 3	Sulgenbachstrasse 5, 5a, 9	3007	Bern	Mehrfamilienhaus	3	628	4032	3928600	0	-
Theaterplatz 13	2860/5178/1000	Theaterplatz 13	Theaterplatz 13	3011	Bern	Geschäftsgebäude	1	0	0	4412400	0	3'189'428
Theaterplatz 13	2860/5178/5000	Parzelle 614, Kreis 1	Theaterplatz 13	3011	Bern	Geschäftsgebäude	1	614	233	2091400	0	-
Tiefenaustrasse 108, 108a	2860/5179/1000	Tiefenaustrasse 108	Tiefenaustrasse 108	3004	Bern	Geschäfts- und Wohngebäude	2	0	0	3483700	0	-
Tiefenaustrasse 108, 108a	2860/5179/1001	Tiefenaustrasse 108a	Tiefenaustrasse 108a	3004	Bern	Geschäfts- und Wohngebäude	2	0	0	48900	0	-
Tiefenaustrasse 108, 108a	2860/5179/5000	Parzelle 2717, Kreis 2	Tiefenaustrasse 108, 108a	3004	Bern	Geschäfts- und Wohngebäude	2	2717	3237	1872500	0	-
Tiefenaustrasse 120b-d	2860/5180/1000	Unterstand	Tiefenaustrasse 120b	3004	Bern	Industrie und Gewerbebauten	2	0	0	0	0	-
Tiefenaustrasse 120b-d	2860/5180/1001	Klinische Tumorforschung	Tiefenaustrasse 120c	3004	Bern	Industrie und Gewerbebauten	2	0	0	3454600	0	-
Tiefenaustrasse 120b-d	2860/5180/1002	Sauerstofftank	Tiefenaustrasse 120d	3004	Bern	Industrie und Gewerbebauten	2	0	0	0	0	-
Tiefenaustrasse 120b-d	2860/5180/5000	Parzelle 2408, Kreis 2	Tiefenaustrasse 120b-120d	3004	Bern	Industrie und Gewerbebauten	2	2408	17760	1520800	0	-
Restaurant Dählhölzli	2860/5181/1000	Restaurant Dählhölzli	Tierparkweg 2	3005	Bern	Industrie und Gewerbebauten	4	0	0	6287600	0	2'183'455
Restaurant Dählhölzli	2860/5181/1001	WC / Kiosk	Tierparkweg 2b	3005	Bern	Industrie und Gewerbebauten	4	0	0	223900	0	-
Restaurant Dählhölzli	2860/5181/1002	Nebengebäude	Tierparkweg 2c	3005	Bern	Industrie und Gewerbebauten	4	0	0	132400	0	-
Restaurant Dählhölzli	2860/5181/5000	Parzelle 1054, Kreis 4	Tierparkweg 2	3005	Bern	Industrie und Gewerbebauten	4	1054	3772	3076500	0	-
Tscharnerstrasse 19-27	2860/5182/1000	Tscharnerstrasse 19	Tscharnerstrasse 19	3007	Bern	Mehrfamilienhaus	3	0	0	2040700	0	2'148'608
Tscharnerstrasse 19-27	2860/5182/1001	Tscharnerstrasse 21	Tscharnerstrasse 21	3007	Bern	Mehrfamilienhaus	3	0	0	2040700	0	2'178'488
Tscharnerstrasse 19-27	2860/5182/1002	Tscharnerstrasse 23	Tscharnerstrasse 23	3007	Bern	Mehrfamilienhaus	3	0	0	2956300	0	3'724'624
Tscharnerstrasse 19-27	2860/5182/1003	Tscharnerstrasse 25	Tscharnerstrasse 25	3007	Bern	Mehrfamilienhaus	3	0	0	2040700	0	2'097'692
Tscharnerstrasse 19-27	2860/5182/1004	Tscharnerstrasse 27	Tscharnerstrasse 27	3007	Bern	Mehrfamilienhaus	3	0	0	2040700	0	2'051'409
Tscharnerstrasse 19-27	2860/5182/5000	Parzelle 17, Kreis 3	Tscharnerstrasse 19	3007	Bern	Mehrfamilienhaus	3	17	303	2652000	0	-
Tscharnerstrasse 19-27	2860/5182/5001	Parzelle 116, Kreis 3	Tscharnerstrasse 21	3007	Bern	Mehrfamilienhaus	3	116	270	2535600	0	-
Tscharnerstrasse 19-27	2860/5182/5002	Parzelle 127, Kreis 3	Tscharnerstrasse 23	3007	Bern	Mehrfamilienhaus	3	127	348	3691900	0	-
Tscharnerstrasse 19-27	2860/5182/5003	Parzelle 133, Kreis 3	Tscharnerstrasse 25	3007	Bern	Mehrfamilienhaus	3	133	266	2519900	0	-
Tscharnerstrasse 19-27	2860/5182/5004	Parzelle 178, Kreis 3	Tscharnerstrasse 27	3007	Bern	Mehrfamilienhaus	3	178	345	2526400	0	-
Undo-endo 24, 24a	2860/5183/1000	Undo-endo 24	Undo-endo 24	3006	Bern	Einfamilienhaus	4	0	0	1875300	0	452'028
Undo-endo 24, 24a	2860/5183/1001	Undo-endo 24a	Undo-endo 24a	3006	Bern	Einfamilienhaus	4	0	0	1059000	0	302'739
Undo-endo 24, 24a	2860/5183/1002	Undo-endo 24b	Undo-endo 24b	3006	Bern	Einfamilienhaus	4	0	0	11100	0	-
Undo-endo 24, 24a	2860/5183/1003	Undo-endo 24c	Undo-endo 24c	3006	Bern	Einfamilienhaus	4	0	0	8800	0	-
Undo-endo 24, 24a	2860/5183/1004	Undo-endo 24d	Undo-endo 24d	3006	Bern	Einfamilienhaus	4	0	0	66200	0	-
Undo-endo 24, 24a	2860/5183/5000	Parzelle 1838, Kreis 4	Undo-endo 24	3006	Bern	Einfamilienhaus	4	1838	4076	2009220	0	-
Veilchenweg 6	2860/5184/1000	Veilchenweg 6	Veilchenweg 6	3018	Bern	Geschäfts- und Wohngebäude	6	0	0	572400	0	273'690
Veilchenweg 6	2860/5184/5000	Parzelle 500, Kreis 6	Veilchenweg 6	3018	Bern	Geschäfts- und Wohngebäude	6	500	329	342550	0	-

WE-Bezeichnung	Gebäude/Grundstück	Bezeichnung	Strasse	PLZ	Ortschaft	Kategorie	Kreis	Parzelle-Nr.	Parzellengrösse	Amthlicher Wert	GVB-Wert CHF	Marktwert CHF gemäss HRMZ
BR Alte Feuerwehr Viktoria	2860/5185/5000	Baurecht 3131, Kreis 5	Viktoriastrasse 70, 70a	3013	Bern	Baurecht	5	1893	0	0	0	1'860'000
BR Alte Feuerwehr Viktoria	2860/5185/5001	Parzelle 1893, Kreis 5	Viktoriastrasse 70, 70a	3013	Bern	Baurecht	5	1893	4465	1395000	0	0
Wachtelweg 11-23	2860/5186/1000	Wachtelweg 11	Wachtelweg 11	3012	Bern	Mehrfamilienhaus	2		0	0	2316500	2'442'202
Wachtelweg 11-23	2860/5186/1001	Wachtelweg 13	Wachtelweg 13	3012	Bern	Mehrfamilienhaus	2		0	0	1737400	2'953'784
Wachtelweg 11-23	2860/5186/1002	Wachtelweg 15	Wachtelweg 15	3012	Bern	Mehrfamilienhaus	2		0	0	1742900	2'024'723
Wachtelweg 11-23	2860/5186/1003	Wachtelweg 17	Wachtelweg 17	3012	Bern	Mehrfamilienhaus	2		0	0	2318500	2'524'783
Wachtelweg 11-23	2860/5186/1004	Wachtelweg 19	Wachtelweg 19	3012	Bern	Mehrfamilienhaus	2		0	0	2752200	3'025'386
Wachtelweg 11-23	2860/5186/1005	Wachtelweg 21	Wachtelweg 21	3012	Bern	Mehrfamilienhaus	2		0	0	2459900	2'933'178
Wachtelweg 11-23	2860/5186/1006	Wachtelweg 23	Wachtelweg 23	3012	Bern	Mehrfamilienhaus	2		0	0	2752200	3'085'591
Wachtelweg 11-23	2860/5186/5000	Baurecht 2767, Kreis 2	Wachtelweg 19, 21, 23	3012	Bern	Baurecht	2	1447-144f	0	0	0	0
Wachtelweg 11-23	2860/5186/5001	Baurecht 2775, Kreis 2	Wachtelweg 11-17	3012	Bern	Baurecht	2	1443-144f	0	0	0	0
Wachtelweg 11-23	2860/5186/5002	Parzelle 1443, Kreis 2	Wachtelweg 11	3012	Bern	Mehrfamilienhaus	2	1443	930	2015500	0	0
Wachtelweg 11-23	2860/5186/5003	Parzelle 1444, Kreis 2	Wachtelweg 13	3012	Bern	Mehrfamilienhaus	2	1444	464	1824500	0	0
Wachtelweg 11-23	2860/5186/5004	Parzelle 1445, Kreis 2	Wachtelweg 15	3012	Bern	Mehrfamilienhaus	2	1445	463	1824500	0	0
Wachtelweg 11-23	2860/5186/5005	Parzelle 1446, Kreis 2	Wachtelweg 17	3012	Bern	Mehrfamilienhaus	2	1446	730	2015500	0	0
Wachtelweg 11-23	2860/5186/5006	Parzelle 1447, Kreis 2	Wachtelweg 19	3012	Bern	Mehrfamilienhaus	2	1447	817	2378200	0	0
Wachtelweg 11-23	2860/5186/5007	Parzelle 1448, Kreis 2	Wachtelweg 21	3012	Bern	Mehrfamilienhaus	2	1448	509	2208400	0	0
Wachtelweg 11-23	2860/5186/5008	Parzelle 1449, Kreis 2	Wachtelweg 23	3012	Bern	Mehrfamilienhaus	2	1449	900	2381500	0	0
BR Parking Waisenhausplatz	2860/5187/5000	Baurecht 1223, Kreis 1	Waisenhausplatz 19	3011	Bern	Baurecht	1	1474	0	0	0	13'019'159
BR Parking Waisenhausplatz	2860/5187/5001	Parzelle 1449, Kreis 1	Schüttestrasse	3011	Bern	Baurecht	1	1449	3748	0	0	0
BR Parking Waisenhausplatz	2860/5187/5002	Parzelle 1467, Kreis 1	Hodlerstrasse	3011	Bern	Baurecht	1	1467	4513	1291930	0	0
BR Parking Waisenhausplatz	2860/5187/5003	Parzelle 1474, Kreis 1	Waisenhausplatz 19	3011	Bern	Baurecht	1	1474	9582	12230230	0	0
BR Tschamergut	2860/5188/5000	Baurecht 3351, Kreis 6	Waldmannstrasse 39	3027	Bern	Baurecht gemeinnützig	6	3342	0	0	0	1'689'845
BR Tschamergut	2860/5188/5001	Baurecht 3352, Kreis 6	Fellerstrasse 32, 32a-d	3027	Bern	Baurecht gemeinnützig	6	3345	0	0	0	351'245
BR Tschamergut	2860/5188/5002	Baurecht 3353, Kreis 6	Fellerstrasse 42, 42a-b	3027	Bern	Baurecht gemeinnützig	6	3347	0	0	0	351'245
BR Tschamergut	2860/5188/5003	Baurecht 3354, Kreis 6	Fellerstrasse 52, 52a-b	3027	Bern	Baurecht gemeinnützig	6	3349	0	0	0	351'245
BR Tschamergut	2860/5188/5004	Baurecht 3355, Kreis 6	Waldmannstrasse 25	3027	Bern	Baurecht gemeinnützig	6	3340	0	0	0	1'788'423
BR Tschamergut	2860/5188/5005	Baurecht 3356, Kreis 6	Fellerstrasse 30	3027	Bern	Baurecht gemeinnützig	6	3344	0	0	0	1'242'778
BR Tschamergut	2860/5188/5006	Baurecht 3357, Kreis 6	Fellerstrasse 40	3027	Bern	Baurecht	6	3346	0	0	0	1'520'934
BR Tschamergut	2860/5188/5007	Baurecht 3358, Kreis 6	Fellerstrasse 50	3027	Bern	Baurecht	6	3348	0	218100	0	1'814'267
BR Tschamergut	2860/5188/5008	Baurecht 3446, Kreis 6	Fellerstrasse 28, 28a	3027	Bern	Baurecht	6	3343	0	0	0	1'770'623
BR Tschamergut	2860/5188/5009	Baurecht 3452, Kreis 6	Waldmannstrasse 53	3027	Bern	Baurecht	6	3448	0	0	0	2'073'356
BR Tschamergut	2860/5188/5010	Baurecht 3453, Kreis 6	Waldmannstrasse 67	3027	Bern	Baurecht gemeinnützig	6	3449	0	0	0	2'285'534
BR Tschamergut	2860/5188/5011	Baurecht 3454, Kreis 6	Fellerstrasse 56	3027	Bern	Baurecht gemeinnützig	6	3450	0	0	0	1'193'289
BR Tschamergut	2860/5188/5012	Baurecht 3460, Kreis 6	Fellerstrasse 44, 44h	3027	Bern	Baurecht	6	3451	0	0	0	327'133
BR Tschamergut	2860/5188/5013	Baurecht 3495, Kreis 6	Waldmannstrasse 21	3027	Bern	Baurecht	6	3491	0	0	0	231'445
BR Tschamergut	2860/5188/5014	Baurecht 3496, Kreis 6	Waldmannstrasse 17, 17a	3027	Bern	Baurecht	6	3492	0	0	0	450'800
BR Tschamergut	2860/5188/5015	Baurecht 3498, Kreis 6	Fellerstrasse 54	3027	Bern	Baurecht	6	3350	0	0	0	325'912
BR Tschamergut	2860/5188/5016	Baurecht 3500, Kreis 6	Waldmannstrasse 31	3027	Bern	Baurecht gemeinnützig	6	3499	0	0	0	2'086'023
BR Tschamergut	2860/5188/5017	Baurecht 3531, Kreis 6	Waldmannstrasse 45, 45b	3027	Bern	Baurecht gemeinnützig	6	3525	0	0	0	2'197'245
BR Tschamergut	2860/5188/5018	Baurecht 3542, Kreis 6	Fellerstrasse 28, 28a	3027	Bern	Baurecht	6	3343	0	0	0	322'489
BR Tschamergut	2860/5188/5019	Baurecht 3555, Kreis 6	Waldmannstrasse 61	3027	Bern	Baurecht	6	3526	0	0	0	2'162'134
BR Tschamergut	2860/5188/5020	Baurecht 3556, Kreis 6	Waldmannstrasse 75	3027	Bern	Baurecht gemeinnützig	6	3527	0	0	0	2'162'045
BR Tschamergut	2860/5188/5021	Baurecht 3564, Kreis 6	Waldmannstrasse 15, 15a	3027	Bern	Baurecht gemeinnützig	6	3563	0	0	0	1'102'978
BR Tschamergut	2860/5188/5022	Baurecht 4227, Kreis 6	Riedbachstrasse 8	3027	Bern	Baurecht	6	284	0	0	0	3'992'735
BR Tschamergut	2860/5188/5023	Baurecht 4576, Kreis 6	Waldmannstrasse 68	3027	Bern	Baurecht	6	283	0	0	0	3'805'468
BR Tschamergut	2860/5188/5024	Baurecht 4599, Kreis 6	Waldmannstrasse 45, 45b	3027	Bern	Baurecht	6	3342+352	0	0	0	525'400
BR Tschamergut	2860/5188/5025	Parzelle 3342, Kreis 6	Waldmannstrasse 39	3027	Bern	Baurecht gemeinnützig	6	3342	4770	2506540	0	0
BR Tschamergut	2860/5188/5026	Parzelle 3345, Kreis 6	Fellerstrasse 32, 32a-d	3027	Bern	Baurecht gemeinnützig	6	3345	7271	397950	0	0
BR Tschamergut	2860/5188/5027	Parzelle 3347, Kreis 6	Fellerstrasse 42, 42a, 4	3027	Bern	Baurecht gemeinnützig	6	3347	4088	397950	0	0
BR Tschamergut	2860/5188/5028	Parzelle 3349, Kreis 6	Fellerstrasse 52, 52a, 5	3027	Bern	Baurecht gemeinnützig	6	3349	3243	397950	0	0
BR Tschamergut	2860/5188/5029	Parzelle 3340, Kreis 6	Waldmannstrasse 25	3027	Bern	Baurecht gemeinnützig	6	3340	4376	2021150	0	0
BR Tschamergut	2860/5188/5030	Parzelle 3344, Kreis 6	Waldmannstrasse 25	3027	Bern	Baurecht gemeinnützig	6	3344	3111	1404500	0	0
BR Tschamergut	2860/5188/5031	Parzelle 3346, Kreis 6	Fellerstrasse 40	3027	Bern	Baurecht	6	3346	4236	1723150	0	0
BR Tschamergut	2860/5188/5032	Parzelle 3348, Kreis 6	Fellerstrasse 50	3027	Bern	Baurecht	6	3348	4161	2055500	0	0
BR Tschamergut	2860/5188/5033	Parzelle 3343, Kreis 6	Fellerstrasse 28, 28a	3027	Bern	Baurecht	6	3343	5395	2370200	0	0
BR Tschamergut	2860/5188/5034	Parzelle 3448, Kreis 6	Waldmannstrasse 53	3027	Bern	Baurecht	6	3448	5240	2349020	0	0
BR Tschamergut	2860/5188/5035	Parzelle 3449, Kreis 6	Waldmannstrasse 67	3027	Bern	Baurecht gemeinnützig	6	3449	5517	2464550	0	0
BR Tschamergut	2860/5188/5036	Parzelle 3450, Kreis 6	Fellerstrasse 56	3027	Bern	Baurecht gemeinnützig	6	3450	4486	1351950	0	0
BR Tschamergut	2860/5188/5037	Parzelle 3451, Kreis 6	Fellerstrasse 44, 44h	3027	Bern	Baurecht	6	3451	4304	384470	0	0
BR Tschamergut	2860/5188/5038	Parzelle 3491, Kreis 6	Waldmannstrasse 21	3027	Bern	Baurecht	6	3491	1786	265850	0	0
BR Tschamergut	2860/5188/5039	Parzelle 3492, Kreis 6	Waldmannstrasse 17, 17a	3027	Bern	Baurecht	6	3492	1437	499220	0	0
BR Tschamergut	2860/5188/5040	Parzelle 3350, Kreis 6	Fellerstrasse 54	3027	Bern	Baurecht	6	3350	1411	366450	0	0
BR Tschamergut	2860/5188/5041	Parzelle 3499, Kreis 6	Waldmannstrasse 31	3027	Bern	Baurecht gemeinnützig	6	3499	5482	2385970	0	0
BR Tschamergut	2860/5188/5042	Parzelle 3525, Kreis 6	Waldmannstrasse 45, 45b	3027	Bern	Baurecht gemeinnützig	6	3525	8966	3080470	0	0
BR Tschamergut	2860/5188/5043	Parzelle 3526, Kreis 6	Waldmannstrasse 61	3027	Bern	Baurecht	6	3526	10912	2440400	0	0
BR Tschamergut	2860/5188/5044	Parzelle 3527, Kreis 6	Waldmannstrasse 75	3027	Bern	Baurecht gemeinnützig	6	3527	1868	2425100	0	0
BR Tschamergut	2860/5188/5045	Parzelle 3563, Kreis 6	Waldmannstrasse 15, 15a	3027	Bern	Baurecht gemeinnützig	6	3563	1617	1312750	0	0
BR Tschamergut	2860/5188/5046	Parzelle 284, Kreis 6	Riedbachstrasse 8	3027	Bern	Baurecht	6	284	5471	4467220	0	0
BR Tschamergut	2860/5188/5047	Parzelle 283, Kreis 6	Waldmannstrasse 68	3027	Bern	Baurecht	6	283	6473	4361770	0	0
BR Wangematt-Hösli matt	2860/5189/5000	Baurecht 3368, Kreis 6	Rehhagstrasse 83	3018	Bern	Baurecht	6	2501	0	0	0	657'600
BR Wangematt-Hösli matt	2860/5189/5001	Baurecht 3489, Kreis 6	Rehhagstrasse 85, 85a	3018	Bern	Baurecht	6	3488	0	0	0	355'845
BR Wangematt-Hösli matt	2860/5189/5002	Baurecht 4672, Kreis 6	Wangenstrasse 113	3018	Bern	Baurecht	6	4182	0	0	0	496'578
BR Wangematt-Hösli matt	2860/5189/5003	Baurecht 4721, Kreis 6	Wangenstrasse 101	3018	Bern	Baurecht	6	200	0	0	0	382'311
BR Wangematt-Hösli matt	2860/5189/5004	Baurecht 4673, Kreis 6	Wangenstrasse 115	3018	Bern	Baurecht	6	4182	0	0	0	522'756
BR Wangematt-Hösli matt	2860/5189/5005	Baurecht 4826, Kreis 6	Hallmattstrasse 8	3018	Bern	Baurecht	6	4173	0	0	0	815'953
BR Wangematt-Hösli matt	2860/5189/5006	Baurecht 4742, Kreis 6	Wangenstrasse	3018	Bern	Baurecht	6	4719	0	0	0	749'356
BR Wangematt-Hösli matt	2860/5189/5007	Baurecht 4827, Kreis 6	Hallmattstrasse 10, 10a-c	3018	Bern	Baurecht	6	4173	0	0	0	1'932'111
BR Wangematt-Hösli matt	2860/5189/5008	Parzelle 4720, Kreis 6	Wangenstrasse	3018	Bern	Baurecht	6	4720	478	69630	0	49'512
BR Wangematt-Hösli matt	2860/5189/5009	Parzelle 2501, Kreis 6	Rehhagstrasse 83	3018	Bern	Baurecht	6	2501				



WE-Bezeichnung	Gebäude/Grundstück	Bezeichnung	Strasse	PLZ	Ortschaft	Kategorie	Kreis	Parzelle-Nr.	Parzellengröße	Amthlicher Wert	GVB-Wert CHF	Marktwert CHF gemäss HRMZ
Wangenstrasse 27, 29, 31	2860/5190/5001	Parzelle 1261, Kreis 6	Wangenstrasse 27, 29	3018	Bern	Einfamilienhaus	6	1261	750	765600	0	-
Wangenstrasse 27, 29, 31	2860/5190/5002	Parzelle 167, Kreis 6	Wangenstrasse 31	3018	Bern	Baurecht	6	167	155	80190	0	-
Wangenstrasse 27, 29, 31	2860/5190/5003	Parzelle 168, Kreis 6	Wangenstrasse 31	3018	Bern	Baurecht	6	168	479	247830	0	-
BR WankdorfCity	2860/5191/5000	Baurecht 3098, Kreis 5	Hilfikerstrasse 3, 3a-f	3014	Bern	Baurecht	5	3098	0	0	0	13'307'648
BR WankdorfCity	2860/5191/5001	Baurecht 3093, Kreis 5	Wankdorfallee 3, 3a, 5 5	3014	Bern	Baurecht	5	3091	0	0	0	16'255'027
BR WankdorfCity	2860/5191/5002	Baurecht 3034, Kreis 5	Stauffacherstrasse 84	3014	Bern	Baurecht	5	852	0	0	0	1'076'888
BR WankdorfCity	2860/5191/5003	Baurecht 3095, Kreis 5	Hilfikerstrasse 1, 1a, 1b	3014	Bern	Baurecht	5	3089	0	0	0	12'465'025
BR WankdorfCity	2860/5191/5004	Baurecht 3098, Kreis 5	Wankdorfallee 4, 4a-c	3014	Bern	Baurecht	5	3090	0	0	0	20'883'857
BR WankdorfCity	2860/5191/5005	Baurecht 3106, Kreis 5	Hilfikerstrasse	3014	Bern	Baurecht	5	3088	0	0	0	-
BR WankdorfCity	2860/5191/5006	Baurecht 3120, Kreis 5	Gardistrasse 2, 2a	3014	Bern	Baurecht	5	2706	0	0	0	-
BR WankdorfCity	2860/5191/5007	Baurecht 3118, Kreis 5	Hilfikerstrasse 2, 4, 4a	3014	Bern	Baurecht	5	2703	0	0	0	-
BR WankdorfCity	2860/5191/5008	Baurecht 3119, Kreis 5	Gardistrasse 4, 4a	3014	Bern	Baurecht	5	2704	0	0	0	-
BR WankdorfCity	2860/5191/5009	Parzelle 852, Kreis 5	Wankdorf SchlachthofAreal	3014	Bern	Baurecht	5	852	33174	7354920	0	-
BR WankdorfCity	2860/5191/5010	Parzelle 3092, Kreis 5	Stauffacherstrasse	3014	Bern	Baurecht	5	3092	2388	1190	0	32'522'974
BR WankdorfCity	2860/5191/5011	Parzelle 2704, Kreis 5	Gardistrasse	3014	Bern	Baurecht	5	2704	960	9000000	0	1'260'202
BR WankdorfCity	2860/5191/5012	Parzelle 2703, Kreis 5	WankdorfCity	3014	Bern	Baurecht	5	2703	3145	21834000	0	2'922'432
BR WankdorfCity	2860/5191/5013	Parzelle 2706, Kreis 5	WankdorfCity	3014	Bern	Baurecht	5	2706	2832	15537500	0	3'548'669
BR WankdorfCity	2860/5191/5014	Parzelle 3090, Kreis 5	WankdorfCity	3014	Bern	Baurecht	5	3090	5245	30319620	0	-
BR WankdorfCity	2860/5191/5015	Parzelle 3091, Kreis 5	WankdorfCity	3014	Bern	Baurecht	5	3091	4924	17500000	0	-
BR WankdorfCity	2860/5191/5016	Parzelle 3089, Kreis 5	Hofstrasse 1	3014	Bern	Baurecht	5	3089	2480	12954250	0	-
BR WankdorfCity	2860/5191/5017	Parzelle 3088, Kreis 5	Hilfikerstrasse 3	3014	Bern	Baurecht	5	3088	6877	13829240	0	-
BR WankdorfCity	2860/5191/5018	Parzelle 3116, Kreis 5	Gardistrasse	3014	Bern	Baurecht	5	3116	2685	0	0	-
BR Wasserwerkgasse 5, 7	2860/5192/5000	Baurecht 1322, Kreis 1	Wasserwerkgasse 5, 7	3011	Bern	Baurecht	1	336	0	0	0	3'481'514
BR Wasserwerkgasse 5, 7	2860/5192/5001	Parzelle 336, Kreis 1	Wasserwerkgasse 5, 7	3011	Bern	Baurecht	1	336	1954	3008620	0	-
BR Wasserwerkgasse 8	2860/5193/5000	Baurecht 1527, Kreis 1	Wasserwerkgasse 8	3011	Bern	Baurecht	1	298	0	0	0	572'134
BR Wasserwerkgasse 8	2860/5193/5001	Parzelle 298, Kreis 1	Wasserwerkgasse 8	3011	Bern	Baurecht	1	298	374	644250	0	-
BR IG Weissenstein AG	2860/5194/5000	Baurecht 1882, Kreis 3	Kirchbergstrasse 28	3008	Bern	Baurecht	3	1717	0	0	0	41'711
BR IG Weissenstein AG	2860/5194/5001	Baurecht 1912, Kreis 3	Dietlerstrasse 10	3008	Bern	Baurecht	3	1790	0	0	0	102'289
BR IG Weissenstein AG	2860/5194/5002	Baurecht 1913, Kreis 3	Dietlerstrasse 12	3008	Bern	Baurecht	3	1791	0	0	0	166'956
BR IG Weissenstein AG	2860/5194/5003	Baurecht 1914, Kreis 3	Dietlerstrasse 14	3008	Bern	Baurecht	3	1792	0	0	0	102'289
BR IG Weissenstein AG	2860/5194/5004	Baurecht 1915, Kreis 3	Rohrweg 6	3008	Bern	Baurecht	3	1793	0	0	0	126'333
BR IG Weissenstein AG	2860/5194/5005	Baurecht 1916, Kreis 3	Rohrweg 8	3008	Bern	Baurecht	3	1794	0	0	0	176'711
BR IG Weissenstein AG	2860/5194/5006	Baurecht 1917, Kreis 3	Rohrweg 10	3008	Bern	Baurecht	3	1795	0	0	0	126'333
BR IG Weissenstein AG	2860/5194/5007	Baurecht 1926, Kreis 3	Sonnegggring 6	3008	Bern	Baurecht	3	1804	0	0	0	119'067
BR IG Weissenstein AG	2860/5194/5008	Baurecht 1927, Kreis 3	Sonnegggring 8	3008	Bern	Baurecht	3	1805	0	0	0	126'911
BR IG Weissenstein AG	2860/5194/5009	Baurecht 1928, Kreis 3	Sonnegggring 10	3008	Bern	Baurecht	3	1806	0	0	0	179'622
BR IG Weissenstein AG	2860/5194/5010	Baurecht 1929, Kreis 3	Sonnegggring 12	3008	Bern	Baurecht	3	1807	0	0	0	179'422
BR IG Weissenstein AG	2860/5194/5011	Baurecht 1930, Kreis 3	Sonnegggring 14	3008	Bern	Baurecht	3	1808	0	0	0	126'800
BR IG Weissenstein AG	2860/5194/5012	Baurecht 1931, Kreis 3	Sonnegggring 16	3008	Bern	Baurecht	3	1809	0	0	0	122'333
BR IG Weissenstein AG	2860/5194/5013	Baurecht 1878, Kreis 3	Kirchbergstrasse 35	3008	Bern	Baurecht	3	1713	0	0	0	83'333
BR IG Weissenstein AG	2860/5194/5014	Parzelle 1717, Kreis 3	Kirchbergstrasse 28	3008	Bern	Baurecht	3	1717	345	53170	0	-
BR IG Weissenstein AG	2860/5194/5015	Parzelle 1790, Kreis 3	Dietlerstrasse 10	3008	Bern	Baurecht	3	1790	599	130420	0	-
BR IG Weissenstein AG	2860/5194/5016	Parzelle 1791, Kreis 3	Dietlerstrasse 12	3008	Bern	Baurecht	3	1791	541	212850	0	-
BR IG Weissenstein AG	2860/5194/5017	Parzelle 1792, Kreis 3	Dietlerstrasse 14	3008	Bern	Baurecht	3	1792	623	130420	0	-
BR IG Weissenstein AG	2860/5194/5018	Parzelle 1793, Kreis 3	Rohrweg 6	3008	Bern	Baurecht	3	1793	566	161070	0	-
BR IG Weissenstein AG	2860/5194/5019	Parzelle 1794, Kreis 3	Rohrweg 8	3008	Bern	Baurecht	3	1794	440	225300	0	-
BR IG Weissenstein AG	2860/5194/5020	Parzelle 1795, Kreis 3	Rohrweg 10	3008	Bern	Baurecht	3	1795	542	161070	0	-
BR IG Weissenstein AG	2860/5194/5021	Parzelle 1804, Kreis 3	Sonnegggring 6	3008	Bern	Baurecht	3	1804	674	151800	0	-
BR IG Weissenstein AG	2860/5194/5022	Parzelle 1805, Kreis 3	Sonnegggring 8	3008	Bern	Baurecht	3	1805	604	161800	0	-
BR IG Weissenstein AG	2860/5194/5023	Parzelle 1806, Kreis 3	Sonnegggring 10	3008	Bern	Baurecht	3	1806	696	236620	0	-
BR IG Weissenstein AG	2860/5194/5024	Parzelle 1807, Kreis 3	Sonnegggring 12	3008	Bern	Baurecht	3	1807	695	228770	0	-
BR IG Weissenstein AG	2860/5194/5025	Parzelle 1808, Kreis 3	Sonnegggring 14	3008	Bern	Baurecht	3	1808	604	161670	0	-
BR IG Weissenstein AG	2860/5194/5026	Parzelle 1809, Kreis 3	Sonnegggring 16	3008	Bern	Baurecht	3	1809	713	155970	0	-
BR IG Weissenstein AG	2860/5194/5027	Parzelle 1713, Kreis 3	Kirchbergerstrasse 35	3008	Bern	Baurecht	3	1713	328	93750	0	-
BR Eisenbahner BG	2860/5195/5000	Baurecht 1863, Kreis 3	Siedlungsweg 15-25	3008	Bern	Baurecht gemeinnützig	3	1686	0	0	0	200'355
BR Eisenbahner BG	2860/5195/5001	Baurecht 1864, Kreis 3	Brünigweg Dübystr. Martweg	3008	Bern	Baurecht gemeinnützig	3	1687	0	0	0	530'512
BR Eisenbahner BG	2860/5195/5002	Baurecht 2244, Kreis 3	Trachselweg 23-41	3008	Bern	Baurecht gemeinnützig	3	2226	0	0	0	313'622
BR Eisenbahner BG	2860/5195/5003	Baurecht 2245, Kreis 3	Bundesbahnweg 21-39	3008	Bern	Baurecht gemeinnützig	3	2227	0	0	0	313'622
BR Eisenbahner BG	2860/5195/5004	Baurecht 2246, Kreis 3	Martweg 14, 16, 20	3008	Bern	Baurecht gemeinnützig	3	2228	0	0	0	332'689
BR Eisenbahner BG	2860/5195/5005	Baurecht 2247, Kreis 3	Brünigweg 15-29	3008	Bern	Baurecht gemeinnützig	3	2229	0	0	0	287'845
BR Eisenbahner BG	2860/5195/5006	Baurecht 2248, Kreis 3	Simplanweg 15-33	3008	Bern	Baurecht gemeinnützig	3	2230	0	0	0	310'445
BR Eisenbahner BG	2860/5195/5007	Baurecht 2249, Kreis 3	Gotthardweg 9-23	3008	Bern	Baurecht gemeinnützig	3	2231	0	0	0	287'845
BR Eisenbahner BG	2860/5195/5008	Baurecht 2250, Kreis 3	Diverse	3008	Bern	Baurecht gemeinnützig	3	2232	0	0	0	416'778
BR Eisenbahner BG	2860/5195/5009	Baurecht 1865, Kreis 3	Brünigweg Dübystr. Martweg	3008	Bern	Baurecht gemeinnützig	3	1688	0	0	0	413'200
BR Eisenbahner BG	2860/5195/5010	Baurecht 1866, Kreis 3	Siedlungsweg 1-11	3008	Bern	Baurecht gemeinnützig	3	1689	0	0	0	199'755
BR Eisenbahner BG	2860/5195/5011	Baurecht 2251, Kreis 3	Dübystr. Gotthardweg/Simplonw.	3008	Bern	Baurecht gemeinnützig	3	2233	0	0	0	507'912
BR Eisenbahner BG	2860/5195/5012	Baurecht 2252, Kreis 3	Trachselweg 1-21	3008	Bern	Baurecht gemeinnützig	3	2234	0	0	0	344'579
BR Eisenbahner BG	2860/5195/5013	Baurecht 2253, Kreis 3	Bundesbahnweg 1-19	3008	Bern	Baurecht gemeinnützig	3	2235	0	0	0	312'800
BR Eisenbahner BG	2860/5195/5014	Baurecht 2254, Kreis 3	Martweg 10, 12	3008	Bern	Baurecht gemeinnützig	3	2236	0	0	0	233'288
BR Eisenbahner BG	2860/5195/5015	Baurecht 1867, Kreis 3	Kirchbergstrasse 39-51	3008	Bern	Baurecht gemeinnützig	3	1690	0	0	0	448'221
BR Eisenbahner BG	2860/5195/5016	Baurecht 2255, Kreis 3	Bindelstrasse	3008	Bern	Baurecht gemeinnützig	3	2237	0	0	0	187'088
BR Eisenbahner BG	2860/5195/5017	Baurecht 2256, Kreis 3	Bindelstrasse 46-60	3008	Bern	Baurecht gemeinnützig	3	2238	0	0	0	251'200
BR Eisenbahner BG	2860/5195/5018	Baurecht 2257, Kreis 3	Bindelstrasse 64-78	3008	Bern	Baurecht gemeinnützig	3	2239	0	0	0	252'845
BR Eisenbahner BG	2860/5195/5019	Baurecht 2258, Kreis 3	Bindelstr. Kirchbergstr.	3008	Bern	Baurecht gemeinnützig	3	2240	0	0	0	569'067
BR Eisenbahner BG	2860/5195/5020	Baurecht 2259, Kreis 3	Dietlerstrasse	3008	Bern	Baurecht gemeinnützig	3	2241	0	0	0	384'756
BR Eisenbahner BG	2860/5195/5021	Parzelle 1686, Kreis 3	Siedlungsweg 15-25	3008	Bern	Baurecht gemeinnützig	3	1686	1554	149150	0	-
BR Eisenbahner BG	2860/5195/5022	Parzelle 1687, Kreis 3	Martweg / Dübystrasse	3008	Bern	Baurecht gemeinnützig	3	1687	3525	345020	0	-
BR Eisenbahner BG	2860/5195/5023	Parzelle 1688, Kreis 3	Dübystrasse / Brünigweg	3008	Bern	Baurecht gemeinnützig	3	1688	2514	241270	0	-
BR Eisenbahner BG	2860/5195/5024	Parzelle 1689, Kreis 3	Siedlungsweg 1-11	3008	Bern	Baurecht gemeinnützig	3	1689	1677	160950	0	-
BR Eisenbahner BG	2860/5195/5025	Parzelle 1690, Kreis 3	Kirchbergerstrasse 39-51	3008	Bern	Baurecht gemeinnützig	3	1690	3417	327950	0	-
BR Eisenbahner BG	2860/5195/5026	Parzelle 2226, Kreis 3	Trachselweg 23-41	3008	Bern	Baurecht gemeinnützig	3	2226	2362	226700	0	-
BR Eisenbahner BG	2860/5195/5027	Parzelle 2227, Kreis 3	Bundesbahnweg 21-39	3008	Bern	Baurecht gemeinnützig	3	2227	2396	229950	0	-
BR Eisenbahner BG	2860/5195/5028	Parzelle 2228, Kreis 3	Martweg 14-24	3008	Bern	Baurecht gemeinnützig	3	2228	1532	147020	0	-
BR Eisenbahner BG	2860/5195/5029	Parzelle 2229, Kreis 3	Brünigweg	3008	Bern	Baurecht gemeinnützig	3	2229	2428	233020	0	-
BR Eisenbahner BG	2860/5195/5030	Parzelle 2230, Kreis 3	Simplonweg 15-33	3008	Bern	Baurecht gemeinnützig	3	2230	2532	243020	0	-
BR Eisenbahner BG	2860/5195/5031	Parzelle 2231, Kreis 3	Gotthardweg 9-23	3008	Bern	Baurecht gemeinnützig	3	2231	2492	239170	0	-
BR Eisenbahner BG	2860/5195/5032	Parzelle 2232, Kreis 3	Lötschbergweg, Schwarzenburgstrasse	3008	Bern	Baurecht gemeinnützig	3	2232	3694	354520	0	-
BR Eisenbahner BG	2860/5195/5033	Parzelle 2233, Kreis 3	Dübystrasse, Simplanweg, Gotthardweg	3008	Bern	Baurecht gemeinnützig	3	2233	4334	415950	0	-

WE-Bezeichnung	Gebäude/Grundstück	Bezeichnung	Strasse	PLZ	Ortschaft	Kategorie	Kreis	Parzelle-Nr.	Parzellengröße	Amthlicher Wert	GVB-Wert CHF	Marktwert CHF gemäss HRMZ
BR Eisenbahner BG	2860/5195/5034	Parzelle 2234, Kreis 3	Trachselweg 1-21	3008	Bern	Baurecht gemeinnützig	3	2234	2653	254620	0	-
BR Eisenbahner BG	2860/5195/5035	Parzelle 2235, Kreis 3	Bundesbahnweg 1-19	3008	Bern	Baurecht gemeinnützig	3	2235	2288	219600	0	-
BR Eisenbahner BG	2860/5195/5036	Parzelle 2236, Kreis 3	Martweg 10, 12	3008	Bern	Baurecht gemeinnützig	3	2236	720	69100	0	-
BR Eisenbahner BG	2860/5195/5037	Parzelle 2237, Kreis 3	Bridelstrasse	3008	Bern	Baurecht gemeinnützig	3	2237	3909	375170	0	-
BR Eisenbahner BG	2860/5195/5038	Parzelle 2238, Kreis 3	Bridelstrasse 46-60	3008	Bern	Baurecht gemeinnützig	3	2238	1118	107300	0	-
BR Eisenbahner BG	2860/5195/5039	Parzelle 2239, Kreis 3	Bridelstrasse 64-78	3008	Bern	Baurecht gemeinnützig	3	2239	1088	104420	0	-
BR Eisenbahner BG	2860/5195/5040	Parzelle 2240, Kreis 3	Kirchbergerstrasse, Bridelstrasse	3008	Bern	Baurecht gemeinnützig	3	2240	5071	486700	0	-
BR Eisenbahner BG	2860/5195/5041	Parzelle 2241, Kreis 3	Dielerstrasse 28-58	3008	Bern	Baurecht gemeinnützig	3	2241	3653	350600	0	-
BR Eisenbahner BG	2860/5195/5042	Parzelle 3321, Kreis 3	Monraspweg	3008	Bern	unbebautes Grundstück	3	3321	0	0	0	-
BR Weissensteinstrasse 11	2860/5197/5000	Baurecht 3349, Kreis 3	Weissensteinstrasse 11, 11a, 1	3007	Bern	Baurecht	3	3348	0	0	0	334'222
BR Weissensteinstrasse 11	2860/5197/5001	Parzelle 3348, Kreis 3	Weissensteinstrasse 11, 11a, 1	3007	Bern	Baurecht gemeinnützig	3	3348	1599	362900	0	-
BR Werkgasse 38, 40	2860/5198/5000	Baurecht 4349, Kreis 6	Werkgasse 38, 40	3018	Bern	Baurecht	6	251+466	0	0	0	493'333
BR Werkgasse 38, 40	2860/5198/5001	Parzelle 251, Kreis 6	Werkgasse 38	3018	Bern	Baurecht	6	251	861	250020	0	-
BR Werkgasse 38, 40	2860/5198/5002	Parzelle 466, Kreis 6	Bernstrasse 2	3018	Bern	Baurecht	6	466	0	0	0	-
BR Winkelriedstrasse 16a	2860/5199/5000	Baurecht 2809, Kreis 5	Winkelriedstrasse 16a	3014	Bern	Baurecht	5	2760	0	0	0	213'333
BR Winkelriedstrasse 16a	2860/5199/5001	Parzelle 2760, Kreis 5	Winkelriedstrasse 16, 16a	3014	Bern	Baurecht	5	2760	2571	351040	0	158'889
Winterhale	2860/5200/1000	Waldmeisterstrasse 20	Waldmeisterstrasse 20	3018	Bern	Mehrfamilienhaus	6	0	0	0	783900	421'557
Winterhale	2860/5200/1001	Waldmeisterstrasse 22	Waldmeisterstrasse 22	3018	Bern	Einfamilienhaus	6	0	0	0	423000	126'783
Winterhale	2860/5200/1002	Waldmeisterstrasse 24	Waldmeisterstrasse 24	3018	Bern	Einfamilienhaus	6	0	0	0	373300	194'994
Winterhale	2860/5200/1003	Waldmeisterstrasse 26	Waldmeisterstrasse 26	3018	Bern	Einfamilienhaus	6	0	0	0	423000	153'838
Winterhale	2860/5200/1004	Waldmeisterstrasse 28	Waldmeisterstrasse 28	3018	Bern	Einfamilienhaus	6	0	0	0	441200	353'218
Winterhale	2860/5200/1005	Winterfeldweg 61	Winterfeldweg 61	3018	Bern	Einfamilienhaus	6	0	0	0	886300	832'747
Winterhale	2860/5200/1006	Winterfeldweg 63	Winterfeldweg 63	3018	Bern	Einfamilienhaus	6	0	0	0	373300	227'215
Winterhale	2860/5200/1007	Winterfeldweg 65	Winterfeldweg 65	3018	Bern	Einfamilienhaus	6	0	0	0	373300	247'570
Winterhale	2860/5200/1008	Winterfeldweg 66	Winterfeldweg 66	3018	Bern	Mehrfamilienhaus	6	0	0	0	904500	843'414
Winterhale	2860/5200/1009	Winterfeldweg 67	Winterfeldweg 67	3018	Bern	Einfamilienhaus	6	0	0	0	373300	210'302
Winterhale	2860/5200/1010	Winterfeldweg 68	Winterfeldweg 68	3018	Bern	Mehrfamilienhaus	6	0	0	0	865900	750'333
Winterhale	2860/5200/1011	Winterfeldweg 69	Winterfeldweg 69	3018	Bern	Einfamilienhaus	6	0	0	0	373300	329'169
Winterhale	2860/5200/1012	Winterfeldweg 70	Winterfeldweg 70	3018	Bern	Mehrfamilienhaus	6	0	0	0	783900	460'159
Winterhale	2860/5200/1013	Winterfeldweg 71	Winterfeldweg 71	3018	Bern	Einfamilienhaus	6	0	0	0	373300	371'510
Winterhale	2860/5200/1014	Winterfeldweg 72	Winterfeldweg 72	3018	Bern	Mehrfamilienhaus	6	0	0	0	783900	442'510
Winterhale	2860/5200/1015	Winterfeldweg 73	Winterfeldweg 73	3018	Bern	Einfamilienhaus	6	0	0	0	410600	186'963
Winterhale	2860/5200/1016	Winterfeldweg 74	Winterfeldweg 74	3018	Bern	Mehrfamilienhaus	6	0	0	0	871400	446'829
Winterhale	2860/5200/1017	Winterfeldweg 76	Winterfeldweg 76	3018	Bern	Mehrfamilienhaus	6	0	0	0	783900	425'505
Winterhale	2860/5200/1018	Winterfeldweg 78	Winterfeldweg 78	3018	Bern	Einfamilienhaus	6	0	0	0	410600	382'151
Winterhale	2860/5200/1019	Winterfeldweg 80	Winterfeldweg 80	3018	Bern	Einfamilienhaus	6	0	0	0	441200	391'401
Winterhale	2860/5200/1020	Winterfeldweg 82	Winterfeldweg 82	3018	Bern	Einfamilienhaus	6	0	0	0	161700	112'520
Winterhale	2860/5200/1021	Winterfeldweg 84	Winterfeldweg 84	3018	Bern	Einfamilienhaus	6	0	0	0	373300	390'539
Winterhale	2860/5200/1022	Winterfeldweg 86	Winterfeldweg 86	3018	Bern	Einfamilienhaus	6	0	0	0	373300	415'189
Winterhale	2860/5200/1023	Winterfeldweg 88	Winterfeldweg 88	3018	Bern	Einfamilienhaus	6	0	0	0	373300	226'209
Winterhale	2860/5200/1024	Winterfeldweg 90	Winterfeldweg 90	3018	Bern	Einfamilienhaus	6	0	0	0	373300	225'898
Winterhale	2860/5200/1025	Winterfeldweg 92	Winterfeldweg 92	3018	Bern	Einfamilienhaus	6	0	0	0	373300	112'367
Winterhale	2860/5200/1026	Winterfeldweg 94	Winterfeldweg 94	3018	Bern	Einfamilienhaus	6	0	0	0	373300	226'877
Winterhale	2860/5200/1027	Winterfeldweg 96	Winterfeldweg 96	3018	Bern	Einfamilienhaus	6	0	0	0	441200	399'410
Winterhale	2860/5200/1028	Winterfeldweg 98	Winterfeldweg 98	3018	Bern	Einfamilienhaus	6	0	0	0	441200	396'738
Winterhale	2860/5200/1029	Winterfeldweg 102	Winterfeldweg 102	3018	Bern	Einfamilienhaus	6	0	0	0	373300	257'948
Winterhale	2860/5200/1030	Winterfeldweg 104	Winterfeldweg 104	3018	Bern	Einfamilienhaus	6	0	0	0	373300	232'883
Winterhale	2860/5200/1031	Winterfeldweg 106	Winterfeldweg 106	3018	Bern	Einfamilienhaus	6	0	0	0	373300	435'558
Winterhale	2860/5200/1032	Winterfeldweg 108	Winterfeldweg 108	3018	Bern	Einfamilienhaus	6	0	0	0	441200	393'636
Winterhale	2860/5200/1033	Winterfeldweg 110	Winterfeldweg 110	3018	Bern	Einfamilienhaus	6	0	0	0	373300	269'753
Winterhale	2860/5200/1034	Winterfeldweg 112	Winterfeldweg 112	3018	Bern	Einfamilienhaus	6	0	0	0	373300	222'408
Winterhale	2860/5200/1035	Winterfeldweg 116d	Winterfeldweg 116d	3018	Bern	Einfamilienhaus	6	0	0	0	360000	265'000
Winterhale	2860/5200/1036	Winterfeldweg 117c	Winterfeldweg 117c	3018	Bern	Einfamilienhaus	6	0	0	0	223900	349'731
Winterhale	2860/5200/1037	Winterfeldweg 117d	Winterfeldweg 117d	3018	Bern	Einfamilienhaus	6	0	0	0	313900	283'823
Winterhale	2860/5200/1038	Winterfeldweg 118	Winterfeldweg 118	3018	Bern	Einfamilienhaus	6	0	0	0	286100	308'382
Winterhale	2860/5200/1039	Winterfeldweg 118b	Winterfeldweg 118b	3018	Bern	Einfamilienhaus	6	0	0	0	308900	341'229
Winterhale	2860/5200/1040	Bottigenstrasse 94	Bottigenstrasse 94	3018	Bern	Einfamilienhaus	6	0	0	0	746500	138'636
Winterhale	2860/5200/5000	Baurecht 3233, Kreis 6	Bottigenstrasse 108	3018	Bern	Baurecht	6	3227	0	0	0	55'422
Winterhale	2860/5200/5001	Baurecht 3232, Kreis 6	Bottigenstrasse 106	3018	Bern	Baurecht	6	3226	0	0	0	57'822
Winterhale	2860/5200/5002	Baurecht 3231, Kreis 6	Bottigenstrasse 96-112	3018	Bern	Baurecht	6	3225	0	0	0	75'111
Winterhale	2860/5200/5003	Baurecht 3230, Kreis 6	Bottigenstrasse 102	3018	Bern	Baurecht	6	3224	0	0	0	77'889
Winterhale	2860/5200/5004	Baurecht 4848, Kreis 6	Bottigenstrasse 100	3018	Bern	Baurecht	6	3295	0	0	0	13'733
Winterhale	2860/5200/5005	Baurecht 3298, Kreis 6	Bottigenstrasse 100	3018	Bern	Baurecht	6	3295	0	0	0	10'044
Winterhale	2860/5200/5006	Baurecht 3235, Kreis 6	Bottigenstrasse 112	3018	Bern	Baurecht	6	3229	0	0	0	67'312
Winterhale	2860/5200/5007	Baurecht 3234, Kreis 6	Bottigenstrasse 110	3018	Bern	Baurecht	6	3228	0	0	0	45'044
Winterhale	2860/5200/5008	Baurecht 3297, Kreis 6	Bottigenstrasse 98	3018	Bern	Baurecht	6	3294	0	0	0	38'000
Winterhale	2860/5200/5009	Baurecht 3296, Kreis 6	Bottigenstrasse 96, 96a	3018	Bern	Baurecht	6	3293	0	0	0	46'889
Winterhale	2860/5200/5010	Baurecht 3312, Kreis 6	Bottigenstrasse 90	3018	Bern	Baurecht	6	3309	0	0	0	87'689
Winterhale	2860/5200/5011	Baurecht 3313, Kreis 6	Bottigenstrasse 92	3018	Bern	Baurecht	6	3310	0	0	0	60'533
Winterhale	2860/5200/5012	Baurecht 3314, Kreis 6	Bottigenstrasse 94	3018	Bern	Baurecht	6	3311	0	461800	0	-
Winterhale	2860/5200/5013	Baurecht 3138, Kreis 6	Winterfeldweg 58, 58a	3018	Bern	Baurecht	6	3134	0	0	0	189'111
Winterhale	2860/5200/5014	Baurecht 3137, Kreis 6	Winterfeldweg 56	3018	Bern	Baurecht	6	3133	0	0	0	56'822
Winterhale	2860/5200/5015	Baurecht 3136, Kreis 6	Winterfeldweg 54	3018	Bern	Baurecht	6	3132	0	0	0	126'888
Winterhale	2860/5200/5016	Baurecht 3285, Kreis 6	Winterfeldweg 117	3018	Bern	Baurecht	6	3262	0	0	0	58'333
Winterhale	2860/5200/5017	Baurecht 3284, Kreis 6	Winterfeldweg 117a	3018	Bern	Baurecht	6	3261	0	0	0	24'800
Winterhale	2860/5200/5018	Baurecht 3283, Kreis 6	Winterfeldweg 117b	3018	Bern	Baurecht	6	3260	0	0	0	18'800
Winterhale	2860/5200/5019	Baurecht 3281, Kreis 6	Winterfeldweg 117d	3018	Bern	Baurecht	6	3258	0	214000	0	-
Winterhale	2860/5200/5020	Baurecht 3280, Kreis 6	Winterfeldweg 120c	3018	Bern	Baurecht	6	3257	0	0	0	34'356
Winterhale	2860/5200/5021	Baurecht 3279, Kreis 6	Winterfeldweg 120b	3018	Bern	Baurecht	6	3256	0	0	0	29'800
Winterhale	2860/5200/5022	Baurecht 3278, Kreis 6	Winterfeldweg 120a	3018	Bern	Baurecht	6	3255	0	0	0	23'244
Winterhale	2860/5200/5023	Baurecht 3277, Kreis 6	Winterfeldweg 120	3018	Bern	Baurecht	6	3254	0	0	0	55'956
Winterhale	2860/5200/5024	Baurecht 3276, Kreis 6	Winterfeldweg 118c	3018	Bern	Baurecht	6	3253	0	0	0	40'444
Winterhale	2860/5200/5025	Baurecht 3275, Kreis 6	Winterfeldweg 118b	3018	Bern	Baurecht	6	3252	0	273500	0	-
Winterhale	2860/5200/5026	Baurecht 3274, Kreis 6	Winterfeldweg 118a	3018	Bern	Baurecht	6	3251	0	0	0	25'978
Winterhale	2860/5200/5027	Baurecht 3273, Kreis 6	Winterfeldweg 118	3018	Bern	Baurecht	6	3250	0	223400	0	-
Winterhale	2860/5200/5028	Baurecht 3272, Kreis 6	Winterfeldweg 116e	3018	Bern	Baurecht	6	3249	0	0	0	43'622
Winterhale	2860/5200/5029	Baurecht 3271, Kreis 6	Winterfeldweg 116d	3018	Bern	Baurecht	6	3248	0	203200	0	-
Winterhale	2860/5200/5030	Baurecht 3270, Kreis 6	Winterfeldweg 116c	3018	Bern	Baurecht	6	3247	0	0	0	17'089

WE-Bezeichnung	Gebäude/Grundstück	Bezeichnung	Strasse	PLZ	Ortschaft	Kategorie	Kreis	Parzelle-Nr.	Parzellengrösse	Amthlicher Wert	GVB-Wert CHF	Marktwert CHF gemäss HRM2
Winterhale	2860/5200/5031	Baurecht 3269, Kreis 6	Winterfeldweg 116b	3018	Bern	Baurecht	6	3246	0	0	0	17'089
Winterhale	2860/5200/5032	Baurecht 3268, Kreis 6	Winterfeldweg 116a	3018	Bern	Baurecht	6	3245	0	0	0	72'644
Winterhale	2860/5200/5033	Baurecht 3267, Kreis 6	Winterfeldweg 116	3018	Bern	Baurecht	6	3244	0	0	0	37'222
Winterhale	2860/5200/5034	Baurecht 4083, Kreis 6	Winterholzstrasse 59, 61	3018	Bern	Baurecht	6	313	0	0	0	579'111
Winterhale	2860/5200/5035	Baurecht 3870, Kreis 6	Winterholzstrasse 55, 57	3018	Bern	Baurecht	6	313	0	0	0	2'471'645
Winterhale	2860/5200/5036	Parzelle 733, Kreis 6	Winterfeldweg 6	3018	Bern	Mehrfamilienhaus	6	733	313	150	0	5'933
Winterhale	2860/5200/5037	Parzelle 313, Kreis 6	Winterholzstrasse 55-61	3018	Bern	Baurecht	6	313	13983	3424260	0	27'400
Winterhale	2860/5200/5038	Parzelle 2475, Kreis 6	Waldmeisterstrasse 20	3018	Bern	Mehrfamilienhaus	6	2475	931	47'090	0	-
Winterhale	2860/5200/5039	Parzelle 2255, Kreis 6	Waldmeisterstrasse 22	3018	Bern	Einfamilienhaus	6	2255	503	26'970	0	-
Winterhale	2860/5200/5040	Parzelle 2256, Kreis 6	Waldmeisterstrasse 24	3018	Bern	Einfamilienhaus	6	2256	499	21'810	0	-
Winterhale	2860/5200/5041	Parzelle 2259, Kreis 6	Waldmeisterstrasse 26	3018	Bern	Einfamilienhaus	6	2259	482	20'290	0	-
Winterhale	2860/5200/5042	Parzelle 2260, Kreis 6	Waldmeisterstrasse 24	3018	Bern	Einfamilienhaus	6	2260	628	28'270	0	-
Winterhale	2860/5200/5043	Parzelle 2474, Kreis 6	Winterfeldweg 61	3018	Bern	Einfamilienhaus	6	2474	951	57'780	0	-
Winterhale	2860/5200/5044	Parzelle 2258, Kreis 6	Winterfeldweg 63	3018	Bern	Einfamilienhaus	6	2258	513	21'810	0	-
Winterhale	2860/5200/5045	Parzelle 2257, Kreis 6	Winterfeldweg 65	3018	Bern	Einfamilienhaus	6	2257	489	21'810	0	-
Winterhale	2860/5200/5046	Parzelle 2469, Kreis 6	Winterfeldweg 66	3018	Bern	Mehrfamilienhaus	6	2469	1095	39'850	0	-
Winterhale	2860/5200/5047	Parzelle 2262, Kreis 6	Winterfeldweg 67	3018	Bern	Einfamilienhaus	6	2262	512	20'670	0	-
Winterhale	2860/5200/5048	Parzelle 2468, Kreis 6	Winterfeldweg 68	3018	Bern	Mehrfamilienhaus	6	2468	1510	41'655	0	-
Winterhale	2860/5200/5049	Parzelle 2261, Kreis 6	Winterfeldweg 69	3018	Bern	Einfamilienhaus	6	2261	509	21'810	0	-
Winterhale	2860/5200/5050	Parzelle 2471, Kreis 6	Winterfeldweg 70	3018	Bern	Mehrfamilienhaus	6	2471	950	39'850	0	-
Winterhale	2860/5200/5051	Parzelle 2264, Kreis 6	Winterfeldweg 71	3018	Bern	Einfamilienhaus	6	2264	457	20'290	0	-
Winterhale	2860/5200/5052	Parzelle 2470, Kreis 6	Winterfeldweg 72	3018	Bern	Mehrfamilienhaus	6	2470	1113	40'451	0	-
Winterhale	2860/5200/5053	Parzelle 2263, Kreis 6	Winterfeldweg 73	3018	Bern	Einfamilienhaus	6	2263	519	21'810	0	-
Winterhale	2860/5200/5054	Parzelle 2473, Kreis 6	Winterfeldweg 74	3018	Bern	Mehrfamilienhaus	6	2473	888	39'850	0	-
Winterhale	2860/5200/5055	Parzelle 2472, Kreis 6	Winterfeldweg 76	3018	Bern	Mehrfamilienhaus	6	2472	881	46'320	0	-
Winterhale	2860/5200/5056	Parzelle 2252, Kreis 6	Winterfeldweg 78	3018	Bern	Einfamilienhaus	6	2252	489	20'290	0	-
Winterhale	2860/5200/5057	Parzelle 2253, Kreis 6	Winterfeldweg 80	3018	Bern	Einfamilienhaus	6	2253	511	26'600	0	-
Winterhale	2860/5200/5058	Parzelle 2254, Kreis 6	Winterfeldweg 82	3018	Bern	Einfamilienhaus	6	2254	424	3'200	0	-
Winterhale	2860/5200/5059	Parzelle 2250, Kreis 6	Winterfeldweg 84	3018	Bern	Einfamilienhaus	6	2250	541	22'220	0	-
Winterhale	2860/5200/5060	Parzelle 2251, Kreis 6	Winterfeldweg 86	3018	Bern	Einfamilienhaus	6	2251	645	23'430	0	-
Winterhale	2860/5200/5061	Parzelle 2248, Kreis 6	Winterfeldweg 88	3018	Bern	Einfamilienhaus	6	2248	488	32'340	0	-
Winterhale	2860/5200/5062	Parzelle 2249, Kreis 6	Winterfeldweg 90	3018	Bern	Einfamilienhaus	6	2249	510	28'750	0	-
Winterhale	2860/5200/5063	Parzelle 2246, Kreis 6	Winterfeldweg 92	3018	Bern	Einfamilienhaus	6	2246	487	21'050	0	-
Winterhale	2860/5200/5064	Parzelle 2247, Kreis 6	Winterfeldweg 94	3018	Bern	Einfamilienhaus	6	2247	440	23'660	0	-
Winterhale	2860/5200/5065	Parzelle 2244, Kreis 6	Winterfeldweg 96	3018	Bern	Einfamilienhaus	6	2244	489	21'050	0	-
Winterhale	2860/5200/5066	Parzelle 2245, Kreis 6	Winterfeldweg 98	3018	Bern	Einfamilienhaus	6	2245	441	28'270	0	-
Winterhale	2860/5200/5067	Parzelle 2242, Kreis 6	Winterfeldweg 102	3018	Bern	Einfamilienhaus	6	2242	484	20'290	0	-
Winterhale	2860/5200/5068	Parzelle 2243, Kreis 6	Winterfeldweg 104	3018	Bern	Einfamilienhaus	6	2243	446	22'220	0	-
Winterhale	2860/5200/5069	Parzelle 2240, Kreis 6	Winterfeldweg 106	3018	Bern	Einfamilienhaus	6	2240	470	32'560	0	-
Winterhale	2860/5200/5070	Parzelle 2241, Kreis 6	Winterfeldweg 108	3018	Bern	Einfamilienhaus	6	2241	450	24'920	0	-
Winterhale	2860/5200/5071	Parzelle 2238, Kreis 6	Winterfeldweg 110	3018	Bern	Einfamilienhaus	6	2238	466	22'220	0	-
Winterhale	2860/5200/5072	Parzelle 2239, Kreis 6	Winterfeldweg 112	3018	Bern	Einfamilienhaus	6	2239	451	22'630	0	-
Winterhale	2860/5200/5073	Parzelle 3259, Kreis 6	Winterfeldweg 117c	3018	Bern	Einfamilienhaus	6	3259	110	22'900	0	-
Winterhale	2860/5200/5074	Parzelle 3227, Kreis 6	Bottigenstrasse 108	3018	Bern	Baurecht	6	3227	425	60'820	0	-
Winterhale	2860/5200/5075	Parzelle 3226, Kreis 6	Bottigenstrasse 106	3018	Bern	Baurecht	6	3226	444	63'470	0	-
Winterhale	2860/5200/5076	Parzelle 3225, Kreis 6	Bottigenstrasse 104	3018	Bern	Baurecht	6	3225	454	84'500	0	-
Winterhale	2860/5200/5077	Parzelle 3224, Kreis 6	Bottigenstrasse 102	3018	Bern	Baurecht	6	3224	549	87'620	0	-
Winterhale	2860/5200/5078	Parzelle 3295, Kreis 6	Bottigenstrasse 100	3018	Bern	Baurecht	6	3295	308	28'450	0	-
Winterhale	2860/5200/5079	Parzelle 3229, Kreis 6	Bottigenstrasse 112	3018	Bern	Baurecht	6	3229	324	75'720	0	-
Winterhale	2860/5200/5080	Parzelle 3228, Kreis 6	Bottigenstrasse 110	3018	Bern	Baurecht	6	3228	551	50'670	0	-
Winterhale	2860/5200/5081	Parzelle 3294, Kreis 6	Bottigenstrasse 98	3018	Bern	Baurecht	6	3294	387	42'750	0	-
Winterhale	2860/5200/5082	Parzelle 3293, Kreis 6	Bottigenstrasse 96, 96a	3018	Bern	Baurecht	6	3293	494	52'750	0	-
Winterhale	2860/5200/5083	Parzelle 3309, Kreis 6	Bottigenstrasse 90	3018	Bern	Baurecht	6	3309	620	98'650	0	-
Winterhale	2860/5200/5084	Parzelle 3310, Kreis 6	Bottigenstrasse 92	3018	Bern	Baurecht	6	3310	308	67'400	0	-
Winterhale	2860/5200/5085	Parzelle 3311, Kreis 6	Bottigenstrasse 94	3018	Bern	Baurecht	6	3311	422	100'390	0	-
Winterhale	2860/5200/5086	Parzelle 3134, Kreis 6	Winterfeldweg 58, 58a	3018	Bern	Baurecht	6	3134	796	21'275	0	-
Winterhale	2860/5200/5087	Parzelle 3132, Kreis 6	Winterfeldweg 54	3018	Bern	Baurecht	6	3132	465	14'067	0	-
Winterhale	2860/5200/5088	Parzelle 3133, Kreis 6	Winterfeldweg 56	3018	Bern	Baurecht	6	3133	391	77'920	0	-
Winterhale	2860/5200/5089	Parzelle 3262, Kreis 6	Winterfeldweg 117	3018	Bern	Baurecht	6	3262	286	66'250	0	-
Winterhale	2860/5200/5090	Parzelle 3261, Kreis 6	Winterfeldweg 117a	3018	Bern	Baurecht	6	3261	110	27'670	0	-
Winterhale	2860/5200/5091	Parzelle 3260, Kreis 6	Winterfeldweg 117b	3018	Bern	Baurecht	6	3260	110	21'150	0	-
Winterhale	2860/5200/5092	Parzelle 3258, Kreis 6	Winterfeldweg 117d	3018	Bern	Baurecht	6	3258	192	45'670	0	-
Winterhale	2860/5200/5093	Parzelle 3257, Kreis 6	Winterfeldweg 120c	3018	Bern	Baurecht	6	3257	184	38'650	0	-
Winterhale	2860/5200/5094	Parzelle 3256, Kreis 6	Winterfeldweg 120b	3018	Bern	Baurecht	6	3256	136	33'050	0	-
Winterhale	2860/5200/5095	Parzelle 3255, Kreis 6	Winterfeldweg 120a	3018	Bern	Baurecht	6	3255	136	26'000	0	-
Winterhale	2860/5200/5096	Parzelle 3254, Kreis 6	Winterfeldweg 120	3018	Bern	Baurecht	6	3254	282	62'950	0	-
Winterhale	2860/5200/5097	Parzelle 3253, Kreis 6	Winterfeldweg 118c	3018	Bern	Baurecht	6	3253	294	45'500	0	-
Winterhale	2860/5200/5098	Parzelle 3252, Kreis 6	Winterfeldweg 118b	3018	Bern	Baurecht	6	3252	156	37'110	0	-
Winterhale	2860/5200/5099	Parzelle 3251, Kreis 6	Winterfeldweg 118a	3018	Bern	Baurecht	6	3251	152	29'220	0	-
Winterhale	2860/5200/5100	Parzelle 3250, Kreis 6	Winterfeldweg 118	3018	Bern	Baurecht	6	3250	289	68'750	0	-
Winterhale	2860/5200/5101	Parzelle 3249, Kreis 6	Winterfeldweg 116e	3018	Bern	Baurecht	6	3249	325	51'420	0	-
Winterhale	2860/5200/5102	Parzelle 3248, Kreis 6	Winterfeldweg 116d	3018	Bern	Baurecht	6	3248	100	19'220	0	-
Winterhale	2860/5200/5103	Parzelle 3247, Kreis 6	Winterfeldweg 116c	3018	Bern	Baurecht	6	3247	100	19'220	0	-
Winterhale	2860/5200/5104	Parzelle 3246, Kreis 6	Winterfeldweg 116b	3018	Bern	Baurecht	6	3246	100	19'220	0	-
Winterhale	2860/5200/5105	Parzelle 3245, Kreis 6	Winterfeldweg 116a	3018	Bern	Baurecht	6	3245	100	81'250	0	-
Winterhale	2860/5200/5106	Parzelle 3244, Kreis 6	Winterfeldweg 116	3018	Bern	Baurecht	6	3244	204	44'470	0	-
Winterhale	2860/5200/5107	Parzelle 2427, Kreis 6	Bottigenstrasse	3018	Bern	Einfamilienhaus	6	2427	81	40	0	-
Winterhale	2860/5200/5108	Parzelle 309, Kreis 6	Bottigenstrasse	3018	Bern	Einfamilienhaus	6	309	89	40	0	-
Winterhale	2860/5200/5109	Parzelle 3308, Kreis 6	Bottigenstrasse	3018	Bern	unbebautes Grundstück	6	3308	134	0	0	-
BR Wohlenstrasse, Eymatt	2860/5201/5000	Baurecht 4995, Kreis 6	Wohlenstrasse (Eymatt)	3027	Bern	Baurecht	6	1690	0	0	0	134'933
BR Wohlenstrasse, Eymatt	2860/5201/5001	Parzelle 1690, Kreis 6	Wohlenstrasse (Eymatt)	3027	Bern	Baurecht	6	1690	552	15'000	0	-
Wylerring	2860/5202/1000	Elisabethenstrasse 53	Elisabethenstrasse 53	3014	Bern	Mehrfamilienhaus	5	0	0	165'460	0	968'952
Wylerring	2860/5202/1001	Elisabethenstrasse 55	Elisabethenstrasse 55	3014	Bern	Mehrfamilienhaus	5	0	0	165'460	0	1'297'567
Wylerring	2860/5202/1002	Elisabethenstrasse 57	Elisabethenstrasse 57	3014	Bern	Mehrfamilienhaus	5	0	0	165'460	0	919'747
Wylerring	2860/5202/1003	Scheibenstrasse 51	Scheibenstrasse 51	3014	Bern	Mehrfamilienhaus	5	0	0	137'690	0	1'996'880
Wylerring	2860/5202/1004	Scheibenstrasse 53	Scheibenstrasse 53	3014	Bern	Mehrfamilienhaus	5	0	0	2040'700	0	2'565'066
Wylerring	2860/5202/1005	Scheibenstrasse 55	Scheibenstrasse 55	3014	Bern	Mehrfamilienhaus	5	0	0	205'180	0	2'614'051
Wylerring	2860/5202/1006	Scheibenstrasse 57	Scheibenstrasse 57	3014	Bern	Mehrfamilienhaus	5	0	0	227'240	0	3'138'960

WE-Bezeichnung	Gebäude/Grundstück	Bezeichnung	Strasse	PLZ	Ortschaft	Kategorie	Kreis	Parzelle-Nr.	Parzellengröße	Amthlicher Wert	GVB-Wert CHF	Marktwert CHF gemäss HRM2
Wylerring	2860/5202/1007	Standstrasse 24	Standstrasse 24	3014	Bern	Mehrfamilienhaus	5		0	0	1577400	1'252'501
Wylerring	2860/5202/1008	Standstrasse 26	Standstrasse 26	3014	Bern	Mehrfamilienhaus	5		0	0	1434000	1'283'673
Wylerring	2860/5202/1009	Wylerrfeldstrasse 35	Wylerrfeldstrasse 35	3014	Bern	Mehrfamilienhaus	5		0	0	1434000	1'742'166
Wylerring	2860/5202/1010	Standstrasse 28	Standstrasse 28	3014	Bern	Mehrfamilienhaus	5		0	0	1642100	1'280'101
Wylerring	2860/5202/1011	Standstrasse 30	Standstrasse 30	3014	Bern	Mehrfamilienhaus	5		0	0	1434000	1'369'195
Wylerring	2860/5202/1012	Wylerrfeldstrasse 39	Wylerrfeldstrasse 39	3014	Bern	Mehrfamilienhaus	5		0	0	1434000	1'739'335
Wylerring	2860/5202/1013	Wylerrfeldstrasse 40	Wylerrfeldstrasse 40	3014	Bern	Mehrfamilienhaus	5		0	0	1875300	2'692'201
Wylerring	2860/5202/1014	Wylerrfeldstrasse 40a	Wylerrfeldstrasse 40a	3014	Bern	Mehrfamilienhaus	5		0	0	1324000	-
Wylerring	2860/5202/1015	Wylerrfeldstrasse 42	Wylerrfeldstrasse 42	3014	Bern	Mehrfamilienhaus	5		0	0	1323700	2'169'180
Wylerring	2860/5202/1016	Wylerrfeldstrasse 44	Wylerrfeldstrasse 44	3014	Bern	Mehrfamilienhaus	5		0	0	1875300	2'667'496
Wylerring	2860/5202/1017	Wylerringstrasse 41	Wylerringstrasse 41	3014	Bern	Mehrfamilienhaus	5		0	0	1434000	1'845'253
Wylerring	2860/5202/1018	Wylerringstrasse 43	Wylerringstrasse 43	3014	Bern	Mehrfamilienhaus	5		0	0	1764900	2'482'980
Wylerring	2860/5202/1019	Wylerringstrasse 45	Wylerringstrasse 45	3014	Bern	Mehrfamilienhaus	5		0	0	1764900	1'283'364
Wylerring	2860/5202/1020	Wylerringstrasse 47	Wylerringstrasse 47	3014	Bern	Mehrfamilienhaus	5		0	0	1434000	1'939'284
Wylerring	2860/5202/1022	Wylerringstrasse 41a	Wylerringstrasse 41a	3014	Bern	Mehrfamilienhaus	5	689	0	0	1324000	-
Wylerring	2860/5202/5000	Baurecht 2683, Kreis 5	Wylerringstrasse 81, 83, 85	3014	Bern	Baurecht gemeinnützig	5	2707	0	0	0	1'922'223
Wylerring	2860/5202/5001	Baurecht 2685, Kreis 5	Wylerrfeldstrasse 52	3014	Bern	Baurecht gemeinnützig	5	2684	0	0	0	1'173'378
Wylerring	2860/5202/5002	Baurecht 2708, Kreis 5	Wylerringstrasse 77	3014	Bern	Baurecht gemeinnützig	5	2707	0	0	0	1'654'445
Wylerring	2860/5202/5003	Baurecht 2682, Kreis 5	Wylerringstrasse 78	3014	Bern	Baurecht	5	2681	0	0	0	153'667
Wylerring	2860/5202/5004	Baurecht 2679, Kreis 5	Wylerrfeldstrasse 50	3014	Bern	Baurecht gemeinnützig	5	2684	0	0	0	1'339'267
Wylerring	2860/5202/5005	Baurecht 2779-2, Kreis 5	Wylerrfeldstrasse 7	3014	Bern	Baurecht	5	703	0	0	0	519'845
Wylerring	2860/5202/5006	Baurecht 2779-1, Kreis 5	Wylerrfeldstrasse 7	3014	Bern	Baurecht	5	703	0	0	0	932'111
Wylerring	2860/5202/5007	Baurecht 2848, Kreis 5	Wylerrfeldstrasse 11	3014	Bern	Baurecht	5	2847	0	0	0	955'045
Wylerring	2860/5202/5008	Baurecht 2866, Kreis 5	Wylerringstrasse 58	3014	Bern	Baurecht gemeinnützig	5	701	0	0	0	-
Wylerring	2860/5202/5009	Baurecht 2828, Kreis 5	Wylerringstrasse 62-68	3014	Bern	Baurecht gemeinnützig	5	1903	0	0	0	2'874'334
Wylerring	2860/5202/5010	Baurecht 3112, Kreis 5	Wylerringstrasse 90	3014	Bern	Baurecht gemeinnützig	5	2681	0	0	0	895'667
Wylerring	2860/5202/5011	Baurecht 2659, Kreis 5	Standstrasse 50-60	3014	Bern	Baurecht gemeinnützig	5	80	0	0	0	917'334
Wylerring	2860/5202/5012	Baurecht 2670, Kreis 5	Standstrasse 44, 46, 48	3014	Bern	Baurecht gemeinnützig	5	80	0	0	0	458'667
Wylerring	2860/5202/5013	Baurecht 2717, Kreis 5	Scheibenstrasse 42a, 44	3014	Bern	Baurecht gemeinnützig	5	80	0	0	0	198'978
Wylerring	2860/5202/5014	Baurecht 2921, Kreis 5	Standstrasse 42	3014	Bern	Baurecht gemeinnützig	5	80	0	0	0	1'875'423
Wylerring	2860/5202/5015	Baurecht 3123, Kreis 5	Tankstelle Standstrasse 42	3014	Bern	Baurecht gemeinnützig	5	80	0	0	0	44'667
Wylerring	2860/5202/5016	Baurecht 3124, Kreis 5	Einfahrt EH Standstrasse 42a	3014	Bern	Baurecht gemeinnützig	5	80	0	0	0	159'444
Wylerring	2860/5202/5017	Baurecht 3126, Kreis 5	Standstrasse, Wylerrfeldstrasse 24, 26 / 3	3014	Bern	Baurecht	5	753	0	0	0	-
Wylerring	2860/5202/5018	Baurecht 3134, Kreis 5	Standstrasse, Wylerrfeldstrasse 28, 30 / 3	3014	Bern	Baurecht	5	695	0	0	0	-
Wylerring	2860/5202/5019	Baurecht 3132, Kreis 5	Wylerrfeldstrasse 54	3014	Bern	Baurecht gemeinnützig	5	2684	0	0	0	1'173'378
Wylerring	2860/5202/5020	Parzelle 733, Kreis 5	Elisabethenstrasse 53, 55, 57	3014	Bern	Mehrfamilienhaus	5	733	1443	4704000	0	-
Wylerring	2860/5202/5021	Parzelle 687, Kreis 5	Scheibenstrasse 51-57	3014	Bern	Mehrfamilienhaus	5	687	1704	7030700	0	-
Wylerring	2860/5202/5022	Parzelle 753, Kreis 5	Standstrasse, Wylerrfeldstrasse 24, 26 / 3	3014	Bern	Mehrfamilienhaus	5	753	1328	3997300	0	-
Wylerring	2860/5202/5023	Parzelle 695, Kreis 5	Standstrasse, Wylerrfeldstrasse 28, 30 / 3	3014	Bern	Mehrfamilienhaus	5	695	1321	3951600	0	-
Wylerring	2860/5202/5024	Parzelle 688, Kreis 5	Wylerrfeldstrasse 40, 42, 44	3014	Bern	Mehrfamilienhaus	5	688	1594	4298600	0	-
Wylerring	2860/5202/5025	Parzelle 689, Kreis 5	Wylerringstrasse 41-47	3014	Bern	Mehrfamilienhaus	5	689	1776	5032800	0	-
Wylerring	2860/5202/5026	Parzelle 2707, Kreis 5	Wylerringstrasse 77-85	3014	Bern	Baurecht gemeinnützig	5	2707	7803	4099070	0	-
Wylerring	2860/5202/5027	Parzelle 2684, Kreis 5	Wylerrfeldstrasse 50, 52, 54	3014	Bern	Baurecht gemeinnützig	5	2684	4610	1488000	0	-
Wylerring	2860/5202/5028	Parzelle 2681, Kreis 5	Wylerringstrasse 78	3014	Bern	Baurecht	5	2681	2455	1109620	0	-
Wylerring	2860/5202/5029	Parzelle 703, Kreis 5	Wylerrfeldstrasse 7	3014	Bern	Baurecht	5	703	976	1620770	0	-
Wylerring	2860/5202/5030	Parzelle 2847, Kreis 5	Wylerrfeldstrasse 11	3014	Bern	Baurecht	5	2847	769	1047700	0	-
Wylerring	2860/5202/5031	Parzelle 701, Kreis 5	Wylerringstrasse 58	3014	Bern	Baurecht gemeinnützig	5	701	3113	4448450	0	-
Wylerring	2860/5202/5032	Parzelle 1903, Kreis 5	Wylerringstrasse 60-68	3014	Bern	Baurecht gemeinnützig	5	1903	3328	3695010	0	-
Wylerring	2860/5202/5033	Parzelle 80, Kreis 5	Standstrasse 42-60	3014	Bern	Baurecht gemeinnützig	5	80	11510	4375160	0	-
Wylerrfeldstrasse 8	2860/5205/1000	Wylerrfeldstrasse 8	Wylerrfeldstrasse 8	3014	Bern	Mehrfamilienhaus	5		0	0	2647400	2'379'959
Wylerrfeldstrasse 8	2860/5205/5000	Parzelle 2006, Kreis 5	Wylerrfeldstrasse 8	3014	Bern	Mehrfamilienhaus	5	2006	405	2761600	0	-
BR Wylerringstrasse 7	2860/5206/5000	Baurecht 3066, Kreis 5	Wylerringstrasse 7	3014	Bern	Baurecht	5	685	0	0	0	389'912
BR Wylerringstrasse 7	2860/5206/5001	Parzelle 685, Kreis 5	Wylerringstrasse 7	3014	Bern	Baurecht	5	685	462	422300	0	-
Zähringerstrasse 22	2860/5207/1000	Zähringerstrasse 22	Zähringerstrasse 22	3012	Bern	Mehrfamilienhaus	2		0	0	3132800	2'759'604
Zähringerstrasse 22	2860/5207/5000	Parzelle 79, Kreis 2	Zähringerstrasse 22	3012	Bern	Mehrfamilienhaus	2	79	613	2635800	0	-
Zelgstrasse 18-28a	2860/5208/1000	Zelgstrasse 18	Zelgstrasse 18	3027	Bern	Mehrfamilienhaus	6		0	0	1567600	3'161'716
Zelgstrasse 18-28a	2860/5208/1001	Zelgstrasse 20	Zelgstrasse 20	3027	Bern	Mehrfamilienhaus	6		0	0	1468100	-
Zelgstrasse 18-28a	2860/5208/1002	Zelgstrasse 22	Zelgstrasse 22	3027	Bern	Mehrfamilienhaus	6		0	0	1567600	-
Zelgstrasse 18-28a	2860/5208/1003	Zelgstrasse 20a	Zelgstrasse 20a	3027	Bern	Mehrfamilienhaus	6		0	0	70900	132'867
Zelgstrasse 18-28a	2860/5208/1004	Zelgstrasse 24	Zelgstrasse 24	3027	Bern	Mehrfamilienhaus	6		0	0	1567600	3'187'604
Zelgstrasse 18-28a	2860/5208/1005	Zelgstrasse 26	Zelgstrasse 26	3027	Bern	Mehrfamilienhaus	6		0	0	1468100	-
Zelgstrasse 18-28a	2860/5208/1006	Zelgstrasse 28	Zelgstrasse 28	3027	Bern	Mehrfamilienhaus	6		0	0	1567600	-
Zelgstrasse 18-28a	2860/5208/1007	Zelgstrasse 28a	Zelgstrasse 28a	3027	Bern	Mehrfamilienhaus	6		0	0	57300	-
Zelgstrasse 18-28a	2860/5208/5000	Parzelle 3062, Kreis 6	Zelgstrasse 18-28a	3027	Bern	Mehrfamilienhaus	6	3062	4158	5213400	0	-
Zeughausgasse 16, Nägeligasse 5	2860/5209/1000	Zeughausgasse 16	Zeughausgasse 16	3011	Bern	Geschäftsgebäude	1		0	0	7942300	5'414'802
Zeughausgasse 16, Nägeligasse 5	2860/5209/1001	Nägeligasse 5	Nägeligasse 5	3011	Bern	Geschäftsgebäude	1		0	0	4089700	2'317'998
Zeughausgasse 16, Nägeligasse 5	2860/5209/5000	Parzelle 804, Kreis 1	Zeughausgasse 16	3011	Bern	Geschäftsgebäude	1	804	247	4800400	0	-
Zeughausgasse 16, Nägeligasse 5	2860/5209/5001	Parzelle 807, Kreis 1	Nägeligasse 5	3011	Bern	Geschäftsgebäude	1	807	185	3085500	0	-
BR Zieglerstrasse 20	2860/5210/5000	Baurecht 4070, Kreis 3	Zieglerstrasse 20	3007	Bern	Baurecht	3	3298	0	0	0	600'000
BR Zieglerstrasse 20	2860/5210/5001	Parzelle 3298, Kreis 3	Zieglerstrasse 20	3007	Bern	Baurecht	3	3298	1398	675000	0	-
Zieglerstrasse 7, 9	2860/5211/1000	Zieglerstrasse 7	Zieglerstrasse 7	3007	Bern	Geschäftsgebäude	3		0	0	3000000	2'397'640
Zieglerstrasse 7, 9	2860/5211/1001	Zieglerstrasse 7a - Garage	Zieglerstrasse 7a	3007	Bern	Geschäftsgebäude	3		0	0	130600	-
Zieglerstrasse 7, 9	2860/5211/1002	Zieglerstrasse 9	Zieglerstrasse 9	3007	Bern	Einfamilienhaus	3		0	0	2812900	482'812
Zieglerstrasse 7, 9	2860/5211/5000	Parzelle 281, Kreis 3	Zieglerstrasse 7	3007	Bern	Geschäftsgebäude	3	281	826	811500	0	-
Zieglerstrasse 7, 9	2860/5211/5001	Parzelle 282, Kreis 3	Zieglerstrasse 9	3007	Bern	Einfamilienhaus	3	282	692	1477400	0	-
Zwysyigstrasse 12, 14	2860/5212/1000	Zwysyigstrasse 12	Zwysyigstrasse 12	3007	Bern	Mehrfamilienhaus	3		0	0	2316500	1'544'572
Zwysyigstrasse 12, 14	2860/5212/1001	Zwysyigstrasse 14	Zwysyigstrasse 14	3007	Bern	Mehrfamilienhaus	3		0	0	2316500	1'553'049
Zwysyigstrasse 12, 14	2860/5212/5000	Parzelle 1856, Kreis 3	Zwysyigstrasse 12, 14	3007	Bern	Mehrfamilienhaus	3	1856	1138	3947100	0	-
BR Rosshäuserstrasse 72	2860/5213/5000	Baurecht 5011, Kreis 6	Rosshäuserstrasse 72	3020	Bern	Baurecht	6	1266	0	0	0	222'222
BR Rosshäuserstrasse 72	2860/5213/5001	Parzelle 1266, Kreis 6	Rosshäuserstrasse 72	3020	Bern	Baurecht	6	1266	2500	2500000	0	-
BG Karl Staufferstrasse	2860/5214/5000	Baurecht 1993, Kreis 4	Staufferstrasse 21-31	3006	Bern	Baurecht	4	1165	0	0	0	476'800
BG Karl Staufferstrasse	2860/5214/5001	Parzelle 1165, Kreis 4	Staufferstrasse 21-31	3006	Bern	Baurecht	4	1165	1484	5375000	0	-
BR Bürgermziel	2860/5215/5000	Baurecht 4569, Kreis 4	Thunstrasse	3006	Bern	Baurecht	4	1000	0	0	0	-
BR Bürgermziel	2860/5215/5001	Baurecht 4570, Kreis 4	Thunstrasse	3006	Bern	Baurecht	4	1000	0	0	0	-
BR Bürgermziel	2860/5215/5002	Baurecht 4571, Kreis 4	Thunstrasse	3006	Bern	Baurecht	4	1000	0	0	0	-
BR Bürgermziel	2860/5215/5003	Parzelle 1000, Kreis 4	Thunstrasse 100-118	3006	Bern	Baurecht	4	1000	10491	16491640	0	11'375'015
Falkenplatz	2860/5216/1000	Falkenplatz 10a	Falkenplatz 10a	3012	Bern	Geschäftsgebäude	2		0	0	314400	211'759
Falkenplatz	2860/5216/5000	Parzelle 2721, Kreis 2 Teilfläche	Falkenplatz 10a	3012	Bern	Geschäftsgebäude	2	2721	0	0	0	-

WE-Bezeichnung	Gebäude/Grundstück	Bezeichnung	Strasse	PLZ	Ortschaft	Kategorie	Kreis	Parzelle-Nr.	Parzellengrösse	Amthlicher Wert	GVB-Wert CHF	Marktwert CHF gemäss HRMZ
Matzenriedstrasse 94	2860/5217/5000	Baurecht 5076, Kreis 6,	Matzenriedstrasse 94	3019	Bern	Baurecht	6	933	0	0	0	443'469
Matzenriedstrasse 94	2860/5217/5001	Parzelle 933, Kreis 6	Matzenriedstrasse 94	3019	Bern	Baurecht	6	933	3731	408020	0	2'366'901
Morellhaus	2860/5218/1000	Postgasse 14 (Morellhaus)	Postgasse 14	3011	Bern	Wohn- und Geschäftshaus	1		0	0	5515500	0
Morellhaus	2860/5218/5000	Parzelle 49, Kreis 1	Postgasse 14	3011	Bern	Wohn- und Geschäftshaus	1	49	243	3345550	0	0
Münsterplattform 5	2860/5219/1000	Restaurant Münsterplattform	Münsterplattform 5	3011	Bern	Geschäftsgebäude	1		0	0	992800	916'182
BR Dammweg 29	2860/5220/5000	Baurecht 2842, Kreis 5	Dammweg 29	3013	Bern	Baurecht	5	1538	0	0	0	662'289
BR Dammweg 29	2860/5220/5001	Parzelle 1538, Kreis 5	Dammweg 29	3013	Bern	Baurecht	5	1538	501	709750	0	0
Stauffacherstrasse 80, 82	2860/5221/1000	Stauffacherstrasse 80	Stauffacherstrasse 80	3014	Bern	Geschäfts- und Wohngebäude	5		0	0	7721600	7'908'811
Stauffacherstrasse 80, 82	2860/5221/1001	Stauffacherstrasse 80a	Stauffacherstrasse 80a	3014	Bern	Mehrfamilienhaus	5		0	0	0	3'068'990
Stauffacherstrasse 80, 82	2860/5221/1002	Waaghaus	Stauffacherstrasse 82	3014	Bern	Geschäftsgebäude	5		0	0	1875300	1'190'486
Standstrasse 32, 34	2860/5222/1000	Standstrasse 32	Standstrasse 32	3014	Bern	Wohn- und Geschäftshaus	5		0	0	2923200	2'766'229
Standstrasse 32, 34	2860/5222/1001	Standstrasse 32c	Standstrasse 32c	3014	Bern	Wohn- und Geschäftshaus	5		0	0	1158200	0
Standstrasse 32, 34	2860/5222/1002	Standstrasse 34	Standstrasse 34	3014	Bern	Wohn- und Geschäftshaus	5		0	0	3068700	2'092'960
Standstrasse 32, 34	2860/5222/5000	Parzelle 304, Kreis 5	Standstrasse 32, 32c, 3	3014	Bern	Wohn- und Geschäftshaus	5	304	1259	7197500	0	0
Viererfeld/Mittelfeld	2860/5223/5000	Parzelle 2750, Kreis 2	Engestrasse	3012	Bern	unbebautes Grundstück	2	2750	84482	142160	0	51'858'604
Viererfeld/Mittelfeld	2860/5223/5001	Baurecht 2751, Kreis 2	Baurecht auf BP 1192/II	3012	Bern	Baurecht	2	2751	0	268900	0	0
Restaurant Rosengarten	2860/5224/1000	Restaurant Rosengarten	Alter Aargauerstalden 31b	3013	Bern	Geschäftsgebäude	4		0	0	3000000	2'512'283
Restaurant Kleine Schanze	2860/5225/1000	Parkcafé Kleine Schanze	Bundesgasse 7	3003	Bern	Geschäftsgebäude	1		0	0	794200	1'761'368
Brünnenstrasse 50	2860/5226/1000	Brünnenstrasse 50	Brünnenstrasse 50	3018	Bern-Bümpliz	Mehrfamilienhaus	6		0	0	1107400	650'979
Brünnenstrasse 50	2860/5226/5000	Parzelle 1645, Kreis 6	Brünnenstrasse 50	3018	Bern	Mehrfamilienhaus	6	1645	814	645700	0	0
Glockenstrasse 3, 5, 5b	2860/5227/1000	Glockenstrasse 3	Glockenstrasse 3	3018	Bern	Geschäfts- und Wohngebäude	6		0	0	522500	235'754
Glockenstrasse 3, 5, 5b	2860/5227/1001	Glockenstrasse 5	Glockenstrasse 5	3018	Bern	Geschäfts- und Wohngebäude	6		0	0	2301700	936'240
Glockenstrasse 3, 5, 5b	2860/5227/1002	Glockenstrasse 5b	Glockenstrasse 5b	3018	Bern	Geschäfts- und Wohngebäude	6		0	0	174200	71'352
Glockenstrasse 3, 5, 5b	2860/5227/5000	Parzelle 432, Kreis 6	Glockenstrasse 3, 5, 5b	3018	Bern	Geschäfts- und Wohngebäude	6	432	5215	652900	0	0
Effingerstrasse 43	2860/5228/1000	Effingerstrasse 43	Effingerstrasse 43	3008	Bern	Mehrfamilienhaus	3		0	0	3640200	4'065'391
Effingerstrasse 43	2860/5228/5000	Parzelle 2595, Kreis 3	Effingerstrasse 43	3008	Bern	Mehrfamilienhaus	3	2595	322	4144800	0	0
Gaswerkareal	2860/5229/1000	Gaswerk Werkstatt	Sandrainstrasse 7c	3005	Bern	Industrie und Gewerbebauten	3		0	0	20000	0
Gaswerkareal	2860/5229/1001	Gaswerk Gasmeisterhaus	Sandrainstrasse 15	3005	Bern	Industrie und Gewerbebauten	3		0	0	2206200	0
Gaswerkareal	2860/5229/1002	Gaswerk Trafostation	Sandrainstrasse 15c	3005	Bern	Industrie und Gewerbebauten	3		0	0	0	0
Gaswerkareal	2860/5229/1003	Gaswerk Direktorenvilla	Sandrainstrasse 17	3005	Bern	Industrie und Gewerbebauten	3		0	0	2040700	0
Gaswerkareal	2860/5229/1004	Gaswerk Werkstattgebäude	Sandrainstrasse 17j	3005	Bern	Industrie und Gewerbebauten	3		0	0	2996000	0
Gaswerkareal	2860/5229/1005	Gaswerk Schopf	Sandrainstrasse 33e	3005	Bern	Industrie und Gewerbebauten	3		0	0	30000	0
Gaswerkareal	2860/5229/1006	Gaswerk Feuerwehrgebäude	Sandrainstrasse 39	3005	Bern	Industrie und Gewerbebauten	3		0	0	1679600	0
Gaswerkareal	2860/5229/1007	Gaswerk Gastankstelle	Sandrainstrasse 39a	3005	Bern	Industrie und Gewerbebauten	3		0	0	0	0
Gaswerkareal	2860/5229/5000	Parzelle 752, Kreis 3	Sandrainstrasse 7c-39a+b	3005	Bern	unbebautes Grundstück	3	752	56006	5783390	0	30'758'800
Werkgasse 10, 12	2860/5230/1000	Werkgasse 10	Werkgasse 10	3018	Bern	Mehrfamilienhaus	6		0	0	1555300	1'482'395
Werkgasse 10, 12	2860/5230/1001	Werkgasse 12	Werkgasse 12	3018	Bern	Mehrfamilienhaus	6		0	0	2301700	2'818'783
Werkgasse 10, 12	2860/5230/5000	Baurecht 3945, Kreis 6	Werkgasse 10-12	3018	Bern	Baurecht	6	3825+382	0	0	0	70'178
Werkgasse 10, 12	2860/5230/5001	Parzelle 3825, Kreis 6	Werkgasse 10	3018	Bern	Mehrfamilienhaus	6	3825	375	1035140	0	0
Werkgasse 10, 12	2860/5230/5002	Parzelle 3826, Kreis 6	Werkgasse 12	3018	Bern	Mehrfamilienhaus	6	3826	744	1641610	0	0
Schwarztorstrasse 72	2860/5231/1000	Schwarztorstrasse 72	Schwarztorstrasse 72	3007	Bern	Mehrfamilienhaus	3		0	0	2400000	3'507'633
Schwarztorstrasse 72	2860/5231/5000	Parzelle 3358, Kreis 3	Schwarztorstrasse 72	3007	Bern	Mehrfamilienhaus	3	3358	280	1852600	0	0
Brünnenstrasse 87, 89	2860/5232/1000	Brünnenstrasse 87	Brünnenstrasse 87	3018	Bern	Mehrfamilienhaus	6		0	0	1180300	1'045'908
Brünnenstrasse 87, 89	2860/5232/1001	Brünnenstrasse 89	Brünnenstrasse 89	3018	Bern	Mehrfamilienhaus	6		0	0	1180300	1'091'126
Brünnenstrasse 87, 89	2860/5232/5000	Parzelle 704, Kreis 6	Brünnenstrasse 87	3018	Bern	Mehrfamilienhaus	6	704	509	684600	0	0
Brünnenstrasse 87, 89	2860/5232/5001	Parzelle 703, Kreis 6	Brünnenstrasse 89	3018	Bern	Mehrfamilienhaus	6	703	481	684600	0	0
Stöckackerstrasse 74	2860/5233/1000	Stöckackerstrasse 74	Stöckackerstrasse 74	3018	Bern	Mehrfamilienhaus	6		0	0	772200	1'675'428
Stöckackerstrasse 74	2860/5233/1001	Autounterstand	Stöckackerstrasse 74a	3018	Bern	Mehrfamilienhaus	6		0	0	21400	0
Stöckackerstrasse 74	2860/5233/5000	Parzelle 257, Kreis 6	Stöckackerstrasse 74	3018	Bern	Mehrfamilienhaus	6	257	332	627200	0	0
Melchiorstrasse 9	2860/5234/1000	Melchiorstrasse 9	Melchiorstrasse 9	3027	Bern	Mehrfamilienhaus	6		0	0	4963900	5'223'874
Melchiorstrasse 9	2860/5234/5000	Parzelle 3918, Kreis 6	Melchiorstrasse 9	3027	Bern	Mehrfamilienhaus	6	3918	442	4040340	0	0
Sandrainstrasse 16	2860/5235/1000	Sandrainstrasse 16	Sandrainstrasse 16	3007	Bern	Mehrfamilienhaus	3		0	0	739100	1'000'803
Sandrainstrasse 16	2860/5235/5000	Parzelle 962, Kreis 3	Sandrainstrasse 16	3007	Bern	Mehrfamilienhaus	3	962	363	570400	0	0
Keltenstrasse 97	2860/5236/1000	Keltenstrasse 97	Keltenstrasse 97	3018	Bern	Mehrfamilienhaus	6		0	0	1434000	598'991
Keltenstrasse 97	2860/5236/5000	Parzelle 597, Kreis 6	Keltenstrasse 97	3018	Bern	Mehrfamilienhaus	6	597	406	651100	0	0
Güterstrasse 12, 12a+b	2860/5237/1000	Güterstrasse 12	Güterstrasse 12	3008	Bern	Mehrfamilienhaus	3		0	0	2082200	3'517'367
Güterstrasse 12, 12a+b	2860/5237/1001	Güterstrasse 12a	Güterstrasse 12a	3008	Bern	Mehrfamilienhaus	3		0	0	100300	231'909
Güterstrasse 12, 12a+b	2860/5237/1002	Güterstrasse 12b	Güterstrasse 12b	3008	Bern	Mehrfamilienhaus	3		0	0	0	182'085
Güterstrasse 12, 12a+b	2860/5237/5000	Parzelle 3515, Kreis 3	Güterstrasse 12a, 12b	3008	Bern	Mehrfamilienhaus	3	3515	695	3560600	0	0
Güterstrasse 16, 16a	2860/5238/1000	Güterstrasse 16	Güterstrasse 16	3008	Bern	Mehrfamilienhaus	3		0	0	2868000	5'691'398
Güterstrasse 16, 16a	2860/5238/1001	Güterstrasse 16a	Güterstrasse 16a	3008	Bern	Mehrfamilienhaus	3		0	0	49700	340'416
Güterstrasse 16, 16a	2860/5238/5000	Baurecht 4136, Kreis 3	Güterstrasse 16	3008	Bern	Baurecht	3	2035	0	0	0	0
Güterstrasse 16, 16a	2860/5238/5001	Parzelle 2035, Kreis 3	Güterstrasse 16, 16a	3008	Bern	Mehrfamilienhaus	3	2035	897	2792500	0	0
Looslistrasse 31-39	2860/5239/1000	Looslistrasse 31	Looslistrasse 31	3027	Bern	Mehrfamilienhaus	6		0	0	2095900	3'616'878
Looslistrasse 31-39	2860/5239/1001	Looslistrasse 33	Looslistrasse 33	3027	Bern	Mehrfamilienhaus	6		0	0	2095900	3'518'272
Looslistrasse 31-39	2860/5239/1002	Looslistrasse 35	Looslistrasse 35	3027	Bern	Mehrfamilienhaus	6		0	0	2151000	3'482'258
Looslistrasse 31-39	2860/5239/1003	Garagen	Looslistrasse 35a	3027	Bern	Mehrfamilienhaus	6		0	0	49700	235'779
Looslistrasse 31-39	2860/5239/1004	Looslistrasse 37	Looslistrasse 37	3027	Bern	Mehrfamilienhaus	6		0	0	1742900	3'550'000
Looslistrasse 31-39	2860/5239/1005	Looslistrasse 39	Looslistrasse 39	3027	Bern	Mehrfamilienhaus	6		0	0	1742900	3'550'000
Looslistrasse 31-39	2860/5239/5000	Parzelle 705, Kreis 6	Looslistrasse 31	3027	Bern	Mehrfamilienhaus	6	705	660	2028000	0	0
Looslistrasse 31-39	2860/5239/5001	Parzelle 3405, Kreis 6	Looslistrasse 33	3027	Bern	Mehrfamilienhaus	6	3405	497	1925700	0	0
Looslistrasse 31-39	2860/5239/5002	Parzelle 3406, Kreis 6	Looslistrasse 35	3027	Bern	Mehrfamilienhaus	6	3406	643	1953000	0	0
Looslistrasse 31-39	2860/5239/5003	Parzelle 3436, Kreis 6	Looslistrasse 37	3027	Bern	Mehrfamilienhaus	6	3436	398	1379700	0	0
Looslistrasse 31-39	2860/5239/5004	Parzelle 3219, Kreis 6	Looslistrasse 39	3027	Bern	Mehrfamilienhaus	6	3219	600	1423800	0	0
Hallerstrasse 60	2860/5240/1000	Hallerstrasse 60	Hallerstrasse 60	3012	Bern	Mehrfamilienhaus	2		0	0	3706400	5'852'428
Hallerstrasse 60	2860/5240/5000	Parzelle 1889, Kreis 2	Hallerstrasse 60	3012	Bern	Mehrfamilienhaus	2	1889	299	2913600	0	0
Weberstrasse 15	2860/5241/1000	Weberstrasse 15	Weberstrasse 15	3007	Bern	Geschäftsgebäude	3		0	0	1270800	505'492
Weberstrasse 15	2860/5241/5000	Parzelle 1545, Kreis 3	Weberstrasse 15	3007	Bern	Geschäftsgebäude	3	1545	183	1188700	0	0
Weissensteinstrasse 47	2860/5242/1000	Weissensteinstrasse 47	Weissensteinstrasse 47	3007	Bern	Geschäftsgebäude	3		0	0	816300	424'303
Weissensteinstrasse 47	2860/5242/5000	Parzelle 1304, Kreis 3	Weissensteinstrasse 47	3007	Bern	Geschäftsgebäude	3	1304	610	830500	0	0
Studerstrasse 44-50	2860/5243/1000	Studerstrasse 44	Studerstrasse 44	3004	Bern	Wohn- und Geschäftshaus	2		0	0	800000	771'638
Studerstrasse 44-50	2860/5243/1001	Studerstrasse 46	Studerstrasse 46	3004	Bern	Geschäfts- und Wohn						

WE-Bezeichnung	Gebäude/Grundstück	Bezeichnung	Strasse	PLZ	Ortschaft	Kategorie	Kreis	Parzelle-Nr.	Parzellengrösse	Amthlicher Wert	GVB-Wert CHF	Marktwert CHF gemäss HRMZ
Waldstätterstrasse 16	2860/5244/1000	Waldstätterstrasse 16	Waldstätterstrasse 16	3014	Bern	Mehrfamilienhaus	5		0	0	2052900	2'379'438
Waldstätterstrasse 16	2860/5244/5000	Parzelle 2630, Kreis 5	Waldstätterstrasse 16	3014	Bern	Mehrfamilienhaus	5	2630	786	2108600	0	-
Wyleringstrasse 52	2860/5245/1000	KITA Wylering	Wyleringstrasse 52	3014	Bern	Geschäfts- und Wohngebäude	5		0	0	0	-
Wyleringstrasse 52	2860/5245/5000	Parzelle 1904, Kreis 5	Wyleringstrasse 52	3014	Bern	Geschäfts- und Wohngebäude	5	1904	968	891300	0	-
Wyleringstrasse 52	2860/5245/5001	Parzelle 1907, Kreis 5	Wyleringstrasse 52	3014	Bern	unbebautes Grundstück	5	1907	557	130	0	-
Reichenbachstrasse 78	2860/5246/1000	Reichenbachstrasse 78	Reichenbachstrasse 78	3004	Bern	Geschäftsgebäude	2		0	0	800000	1'545'507
Reichenbachstrasse 78	2860/5246/5000	Parzelle 1672, Kreis 2	Reichenbachstrasse 78	3004	Bern	Geschäftsgebäude	2	1672	815	370500	0	-
Kornhaus	2860/5247/1000	Kornhaus	Kornhausplatz 18	3011	Bern	Geschäftsgebäude	1		0	0	52672700	12'436'416
Kornhaus	2860/5247/5000	Parzelle 854, Kreis 1	Kornhausplatz 18	3011	Bern	Geschäftsgebäude	1	854	1275	14251900	0	-
LW-Betrieb König	2860/5248/1000	Stegenweg 20	Stegenweg 20	3019	Oberbottigen	Betriebe Landwirtschaft	6		0	0	1654600	-
LW-Betrieb König	2860/5248/1001	Stegenweg 20a	Stegenweg 20a	3019	Oberbottigen	Betriebe Landwirtschaft	6		0	0	82700	-
LW-Betrieb König	2860/5248/1002	Stegenweg 20b	Stegenweg 20b	3019	Oberbottigen	Betriebe Landwirtschaft	6		0	0	275800	-
LW-Betrieb König	2860/5248/1003	Stegenweg 20d	Stegenweg 20d	3019	Oberbottigen	Betriebe Landwirtschaft	6		0	0	14300	-
LW-Betrieb König	2860/5248/1004	Stegenweg 20e	Stegenweg 20e	3019	Oberbottigen	Betriebe Landwirtschaft	6		0	0	441200	-
LW-Betrieb König	2860/5248/1005	Stegenweg 22	Stegenweg 22	3019	Oberbottigen	Betriebe Landwirtschaft	6		0	0	992800	-
LW-Betrieb König	2860/5248/5000	Parzelle 1172, Kreis 6	Stegenweg 20	3019	Bern	Landwirts. Einzelparzelle	6	1172	95611	302730	0	1'249'848
LW-Betrieb Zehnder	2860/5249/1000	Matzenriedstrasse 95	Matzenriedstrasse 95	3019	Bern	Betriebe Landwirtschaft	6		0	0	871400	-
LW-Betrieb Zehnder	2860/5249/1001	Matzenriedstrasse 95a	Matzenriedstrasse 95a	3019	Bern	Betriebe Landwirtschaft	6		0	0	311100	-
LW-Betrieb Zehnder	2860/5249/1002	Matzenriedstrasse 95b	Matzenriedstrasse 95b	3019	Bern	Betriebe Landwirtschaft	6		0	0	622100	-
LW-Betrieb Zehnder	2860/5249/1003	Laufstall	Matzenriedstrasse 95c	3019	Bern	Betriebe Landwirtschaft	6		0	0	1213400	-
LW-Betrieb Zehnder	2860/5249/5000	Parzelle 1128, Kreis 6	Margel Matzenried	3019	Bern	Landwirts. Einzelparzelle	6	1128	35617	389380	0	1'336'464
LW-Betrieb Eifenau	2860/5250/1000	Eifenauweg 110	Eifenauweg 110	3006	Bern	Betriebe Landwirtschaft	4		0	0	1042400	-
LW-Betrieb Eifenau	2860/5250/1001	Eifenauweg 110a	Eifenauweg 110a	3006	Bern	Betriebe Landwirtschaft	4		0	0	353000	-
LW-Betrieb Eifenau	2860/5250/1002	Eifenauweg 110b	Eifenauweg 110b	3006	Bern	Betriebe Landwirtschaft	4		0	0	1268600	-
LW-Betrieb Eifenau	2860/5250/1003	Eifenauweg 110c	Eifenauweg 110c	3006	Bern	Betriebe Landwirtschaft	4		0	0	330900	-
LW-Betrieb Eifenau	2860/5250/1004	Eifenauweg 110e	Eifenauweg 110e	3006	Bern	Betriebe Landwirtschaft	4		0	0	187500	-
LW-Betrieb Eifenau	2860/5250/5000	Parzelle 978, Kreis 4	Eifenauweg	3006	Bern	Landwirts. Einzelparzelle	4	978	325643	3540080	0	3'163'247
Rosshäuserstrasse 21, 21a	2860/5251/1000	Rosshäuserstrasse 21	Rosshäuserstrasse 21	3020	Bern-Riedbach	Betriebe Landwirtschaft	6		0	0	1272400	-
Rosshäuserstrasse 21, 21a	2860/5251/1001	Rosshäuserstrasse 21a	Rosshäuserstrasse 21a	3020	Bern-Riedbach	Betriebe Landwirtschaft	6		0	0	89000	-
Rosshäuserstrasse 21, 21a	2860/5251/1002	Rosshäuserstrasse 21b	Rosshäuserstrasse 21b	3020	Bern-Riedbach	Betriebe Landwirtschaft	6		0	0	11000	-
Rosshäuserstrasse 21, 21a	2860/5251/1003	Rosshäuserstrasse 21c	Rosshäuserstrasse 21c	3020	Bern-Riedbach	Betriebe Landwirtschaft	6		0	0	10000	-
Rosshäuserstrasse 21, 21a	2860/5251/1004	Rosshäuserstrasse 21p	Rosshäuserstrasse 21p	3020	Bern-Riedbach	Betriebe Landwirtschaft	6		0	0	5000	-
Rosshäuserstrasse 21, 21a	2860/5251/5000	Parzelle 1307, Kreis 6	Rosshäuserstrasse 21	3020	Bern	Landwirts. Einzelparzelle	6	1307	33035	610390	0	1'386'704
LW-Betrieb Thomet	2860/5252/5000	Baurecht 4904, Kreis 6	Mannenedstrasse 19	3020	Bern	Betriebe Landwirtschaft	6	4903	0	0	0	-
LW-Betrieb Thomet	2860/5252/5001	Mannenedstrasse	Mannenedstrasse	3020	Bern	Betriebe Landwirtschaft	6	4903	12890	3820	0	13'639
Bottigenstrasse 235	2860/5253/1000	Bottigenstrasse 235 Scheune	Bottigenstrasse 235	3018	Bern	Betriebe Landwirtschaft	6		0	0	671900	-
Einzelparzellen Bern	2860/5254/5000	Parzelle 973, Kreis 5	Kornhausstrasse	3013	Bern	Geschäftsgebäude	9999	973	0	0	0	-
Einzelparzellen Bern	2860/5254/5001	Parzelle 2534, Kreis 5	Kasernenstrasse 19	3013	Bern	Bürogebäude	9999	2534	56	0	0	280
Einzelparzellen Bern	2860/5254/5002	Parzelle 3986, Kreis 6	Bottigenstrasse	3019	Bern	Wohn- und Geschäftshaus	9999	3986	2380	1110	0	1'880'200
Einzelparzellen Bern	2860/5254/5003	Parzelle 1202, Kreis 1	Wasserwerkgrasse	3011	Bern	Wohn- und Geschäftshaus	9999	1202	124	42300	0	620
Einzelparzellen Landwirtschaft Bern	2860/5255/5000	Parzelle 815, Kreis 6	Battigenstrasse	3019	Bern	Landwirts. Einzelparzelle	9999	815	21859	78220	0	235'422
Einzelparzellen Landwirtschaft Bern	2860/5255/5001	Parzelle 982, Kreis 6	Stegenweg	3019	Bern	Landwirts. Einzelparzelle	9999	982	41296	21180	0	168'741
Einzelparzellen Landwirtschaft Bern	2860/5255/5002	Parzelle 984, Kreis 6	Stegenweg	3019	Bern	Landwirts. Einzelparzelle	9999	984	25025	11080	0	135'112
Einzelparzellen Landwirtschaft Bern	2860/5255/5003	Parzelle 1012, Kreis 6	Stegenweg	3019	Bern	Landwirts. Einzelparzelle	9999	1012	3717	1640	0	16'414
Einzelparzellen Landwirtschaft Bern	2860/5255/5004	Parzelle 1155, Kreis 6	Stegenweg	3019	Bern	Landwirts. Einzelparzelle	9999	1155	10138	6440	0	76'886
Einzelparzellen Landwirtschaft Bern	2860/5255/5005	Parzelle 1603, Kreis 6	Stegenweg	3019	Bern	Landwirts. Einzelparzelle	9999	1603	23078	8980	0	115'390
Einzelparzellen Landwirtschaft Bern	2860/5255/5006	Parzelle 983, Kreis 6 Wald	Stegenweg	3019	Bern	Landwirts. Einzelparzelle	9999	983	5482	3770	0	12'036
Einzelparzellen Landwirtschaft Bern	2860/5255/5007	Parzelle 917, Kreis 6 Hubel	Stegenweg	3019	Bern	Landwirts. Einzelparzelle	9999	917	6052	3150	0	19'463
Einzelparzellen Landwirtschaft Bern	2860/5255/5008	Parzelle 918, Kreis 6, Hubel	Stegenweg	3019	Bern	Landwirts. Einzelparzelle	9999	918	1841	500	0	3'997
Einzelparzellen Landwirtschaft Bern	2860/5255/5009	Parzelle 919, Kreis 6	Stegenweg	3019	Bern	Landwirts. Einzelparzelle	9999	919	12980	7280	0	82'996
Einzelparzellen Landwirtschaft Bern	2860/5255/5010	Parzelle 5009 Kreis 6	Matzenriedstrasse 95	3019	Bern	Landwirts. Einzelparzelle	9999	5009	22620	10510	0	136'120
Einzelparzellen Landwirtschaft Bern	2860/5255/5011	Parzelle 949, Kreis 6	Matzenriedstrasse	3019	Bern	Landwirts. Einzelparzelle	9999	949	11372	6240	0	68'995
Einzelparzellen Landwirtschaft Bern	2860/5255/5012	Parzelle 1008, Kreis 6	Matzenriedstrasse	3019	Bern	Landwirts. Einzelparzelle	9999	1008	7431	4330	0	31'390
Einzelparzellen Landwirtschaft Bern	2860/5255/5013	Parzelle 1058, Kreis 6	Matzenriedstrasse	3019	Bern	Landwirts. Einzelparzelle	9999	1058	21362	12410	0	147'959
Einzelparzellen Landwirtschaft Bern	2860/5255/5014	Parzelle 1089, Kreis 6	Matzenriedstrasse	3019	Bern	Landwirts. Einzelparzelle	9999	1089	3603	1850	0	13'234
Einzelparzellen Landwirtschaft Bern	2860/5255/5015	Parzelle 1090, Kreis 6	Matzenriedstrasse	3019	Bern	Landwirts. Einzelparzelle	9999	1090	7068	4120	0	34'465
Einzelparzellen Landwirtschaft Bern	2860/5255/5016	Parzelle 1111, Kreis 6	Matzenriedstrasse	3019	Bern	Landwirts. Einzelparzelle	9999	1111	383	200	0	1'601
Einzelparzellen Landwirtschaft Bern	2860/5255/5017	Parzelle 1112, Kreis 6	Matzenriedstrasse	3019	Bern	Landwirts. Einzelparzelle	9999	1112	8228	4690	0	45'853
Einzelparzellen Landwirtschaft Bern	2860/5255/5018	Parzelle 1319, Kreis 6	Matzenriedstrasse	3019	Bern	Landwirts. Einzelparzelle	9999	1319	25934	15150	0	180'656
Einzelparzellen Landwirtschaft Bern	2860/5255/5019	Parzelle 1107, Kreis 6 Eichholz	Matzenriedstrasse	3019	Bern	Landwirts. Einzelparzelle	9999	1107	6318	3220	0	24'341
Einzelparzellen Landwirtschaft Bern	2860/5255/5020	Parzelle 1109, Kreis 6 Eichholz	Matzenriedstrasse	3019	Bern	Landwirts. Einzelparzelle	9999	1109	2539	1550	0	10'608
Einzelparzellen Landwirtschaft Bern	2860/5255/5021	Parzelle 4958, Kreis 6 Eichholz	Matzenriedstrasse	3019	Bern	Landwirts. Einzelparzelle	9999	4958	15325	8960	0	106'453
Einzelparzellen Landwirtschaft Bern	2860/5255/5022	Parzelle 1121, Kreis 6 Matzenriedstrasse	Matzenriedstrasse	3019	Bern	Landwirts. Einzelparzelle	9999	1121	21128	11550	0	128'278
Einzelparzellen Landwirtschaft Bern	2860/5255/5023	Parzelle 4629, Kreis 6 Winterthale	Matzenriedstrasse	3019	Bern	Landwirts. Einzelparzelle	9999	4629	22407	12430	0	142'659
Einzelparzellen Landwirtschaft Bern	2860/5255/5024	Parzelle 9, Muri	Eifenauweg	3006	Bern	Landwirts. Einzelparzelle	9999	9	0	0	0	60'495
Einzelparzellen Landwirtschaft Bern	2860/5255/5025	Parzelle 10, Muri	Eifenauweg	3006	Bern	Landwirts. Einzelparzelle	9999	10	0	0	0	40'766
Einzelparzellen Landwirtschaft Bern	2860/5255/5026	Parzelle 12, Muri	Eifenauweg	3006	Bern	Landwirts. Einzelparzelle	9999	12	0	0	0	48'029
Einzelparzellen Landwirtschaft Bern	2860/5255/5027	Parzelle 13, Muri	Eifenauweg	3006	Bern	Landwirts. Einzelparzelle	9999	13	0	0	0	161'972
Einzelparzellen Landwirtschaft Bern	2860/5255/5028	Parzelle 1946, Mühleberg	Brunnmoos	3020	Bern	Landwirts. Einzelparzelle	9999	1946	0	0	0	36'163
Einzelparzellen Landwirtschaft Bern	2860/5255/5029	Parzelle 1309, Kreis 6	Mannenedstrasse	3020	Bern	Landwirts. Einzelparzelle	9999	1309	51171	25400	0	347'904
Einzelparzellen Landwirtschaft Bern	2860/5255/5030	Parzelle 1262, Kreis 6	Mannenedstrasse	3020	Bern	Landwirts. Einzelparzelle	9999	1262	12091	6190	0	74'007
Einzelparzellen Landwirtschaft Bern	2860/5255/5031	Parzelle 31, Kreis 6	Mannenedstrasse	3020	Bern	Landwirts. Einzelparzelle	9999	31	58285	219770	0	145'331
Einzelparzellen Landwirtschaft Bern	2860/5255/5032	Parzelle 1253, Kreis 6	Mannenedstrasse	3020	Bern	Landwirts. Einzelparzelle	9999	1253	30897	16890	0	213'122
Einzelparzellen Landwirtschaft Bern	2860/5255/5033	Parzelle 122, Kreis 6	Eymattstrasse	3020	Bern	Landwirts. Einzelparzelle	9999	122	779	300	0	1'040
Einzelparzellen Landwirtschaft Bern	2860/5255/5034	Parzelle 967	Alp Tschipparellen	3755	Horboden	Landwirts. Einzelparzelle	9999	967	0	19990	0	-
Einzelparzellen Landwirtschaft Bern	2860/5255/5035	Parzelle 274	Alp Tschipparellen	3755	Horboden	Landwirts. Einzelparzelle	9999	274	10000	44540	0	-
Einzelparzellen Landwirtschaft Bern	2860/5255/5036	Parzelle 1264, Kreis 6	Im Forstli	3020	Bern	Landwirts. Einzelparzelle	9999	1264	21226	8580	0	102'356
Einzelparzellen Landwirtschaft Bern	2860/5255/5037	Parzelle 1267, Kreis 6	Im Forstli	3020	Bern	Landwirts. Einzelparzelle	9999	1267	44546	22210	0	267'160
Einzelparzellen Landwirtschaft Bern	2860/5255/5038	Parzelle 5010, Kreis 6	Im Forstli	3020	Bern	Landwirts. Einzelparzelle	9999	5010	27976	13840	0	165'002
Einzelparzellen Landwirtschaft Bern	2860/5255/5039	Parzelle 29, Kreis 6 Gabelbach	Gabelbach	3027	Bern	Landwirts. Einzelparzelle	9999	29	66775	22330	0	195'635
Einzelparzellen Landwirtschaft Bern	2860/5255/5040	Parzelle 4339, Kreis 6 Gabelbach	Gabelbach	3027	Bern	Landwirts. Einzelparzelle	9999	4339	39463	12310	0	191'730
Einzelparzellen Landwirtschaft Bern	2860/5255/5041	Parzelle 3670, Kreis 6 Gabelbach	Gabelbach	3027	Bern	Landwirts. Einzelparzelle	9999	3670	82774	39250	0	442'092
Einzelparzellen Landwirtschaft Bern	2860/5255/5042	Parzelle 62, Kreis 6	Obermatt	3027	Bern	Landwirts. Einzelparzelle	9999	62	36873	16800	0	204'447
Einzelparzellen Landwirtschaft Bern	2860/5255/5043	Parzelle 3891, Kreis 6	Obermatt	3027	Bern	Landwirts. Einzelparzelle	9999	3891	87795	53040	0	606'783
Einzelparzellen Landwirtschaft Bern	2860/5255/5044	Parzelle 64, Kreis 6	Schlyfacher	3027	Bern	Landwirts. Einzelparzelle	9999	64	67043	38350	0	455'724
Einzelparzellen Landwirtschaft Bern	2860/5255/5045	Parzelle 2237, Kreis 6	Schlyfacher	3027	Bern	Landwirts. Einzelparzelle	9999	2237	8645	4680	0	47'849
Einzelparzellen Landwirtschaft Bern	2860/5255/5046	Parzelle 904, Kreis 6 Eichholz	Eichholz	3020	Bern	Landwirts. Einzelparzelle	9999	904	419	0	0	-
Einzelparzellen Landwirtschaft Bern	2860/5255/5047	Parzelle 909, Kreis 6 Eichholz	Eichholz	3020	Bern	Landwirts. Einzelparzelle	9999	909	4563	2570	0	13'836

WE-Bezeichnung	Gebäude/Grundstück	Bezeichnung	Strasse	PLZ	Ortschaft	Kategorie	Kreis	Parzelle-Nr.	Parzellengrösse	Amthlicher Wert	GVB-Wert CHF	Marktwert CHF gemäss HRMZ
Einzelparzellen Landwirtschaft Bern	2860/5255/5048	Parzelle 910, Kreis 6 Eichholz	Eichholz	3020	Bern	Landwirts. Einzelparzelle	9999	910	2210	1410	0	8'342
Einzelparzellen Landwirtschaft Bern	2860/5255/5049	Parzelle 4810, Kreis 6 Riedere	Riedere	3027	Bern	Landwirts. Einzelparzelle	9999	4810	17078	7770	0	105'556
Einzelparzellen Landwirtschaft Bern	2860/5255/5050	Parzelle 4641, Kreis 6	Niederbottigenweg (Flurweg)	3027	Bern	Landwirts. Einzelparzelle	9999	4641	0	0	0	-
Einzelparzellen Landwirtschaft Bern	2860/5255/5051	Parzelle 4643, Kreis 6	Winterholzstrasse	3027	Bern	Landwirts. Einzelparzelle	9999	4643	0	0	0	468
Einzelparzellen Landwirtschaft Bern	2860/5255/5052	Parzelle 4644, Kreis 6	Flurweg Winterhale	3027	Bern	Landwirts. Einzelparzelle	9999	4644	0	0	0	1'610
Einzelparzellen Landwirtschaft Bern	2860/5255/5053	Parzelle 4645, Kreis 6	Flurweg Winterhale	3027	Bern	Landwirts. Einzelparzelle	9999	4645	0	0	0	1'653
Einzelparzellen Landwirtschaft Bern	2860/5255/5054	Parzelle 4647, Kreis 6	Niederbottigenweg (Flurweg)	3027	Bern	Landwirts. Einzelparzelle	9999	4647	0	0	0	-
Einzelparzellen Landwirtschaft Bern	2860/5255/5055	Parzelle 1126, Kreis 6	Matzenriedstrasse	3019	Bern	Landwirts. Einzelparzelle	9999	1126	876	470	0	2'615
Einzelparzellen Landwirtschaft Bern	2860/5255/5056	Parzelle 1005, Kreis 6	Niederbottigen	3018	Bern	Landwirts. Einzelparzelle	9999	1005	7507	307900	0	14'822
Einzelparzellen Landwirtschaft Bern	2860/5255/5057	Parzelle 4627, Kreis 6	Niederbottigen	3018	Bern	Landwirts. Einzelparzelle	9999	4627	3322	1300	0	11'230
Einzelparzellen Landwirtschaft Bern	2860/5255/5058	Parzelle 4628, Kreis 6	Niederbottigen	3018	Bern	Landwirts. Einzelparzelle	9999	4628	16763	9580	0	114'055
Einzelparzellen Landwirtschaft Bern	2860/5255/5059	Parzelle 839, Kreis 6	Bärschenmösli	3027	Bern	Landwirts. Einzelparzelle	9999	839	7401	3570	0	35'951
Einzelparzellen Landwirtschaft Bern	2860/5255/5060	Parzelle 1027, Kreis 6	Bösstauden	3019	Bern	Landwirts. Einzelparzelle	9999	1027	37336	21480	0	225'875
Einzelparzellen Landwirtschaft Bern	2860/5255/5061	Parzelle 836, Kreis 6	Bösstauden	3019	Bern	Landwirts. Einzelparzelle	9999	836	32992	18910	0	225'329
Einzelparzellen Landwirtschaft Bern	2860/5255/5062	Parzelle 821, Kreis 6	Chrummacher	3019	Bern	Landwirts. Einzelparzelle	9999	821	4464	2110	0	12'168
Einzelparzellen Landwirtschaft Bern	2860/5255/5063	Parzelle 822, Kreis 6	Chrummacher	3019	Bern	Landwirts. Einzelparzelle	9999	822	4875	2310	0	16'087
Einzelparzellen Landwirtschaft Bern	2860/5255/5064	Parzelle 1305, Kreis 6	Im Hasli	3020	Bern	Landwirts. Einzelparzelle	9999	1305	22128	10810	0	151'678
Einzelparzellen Landwirtschaft Bern	2860/5255/5065	Parzelle 4630, Kreis 6	Höschacher	3018	Bern	Landwirts. Einzelparzelle	9999	4630	21974	12260	0	149'492
Einzelparzellen Landwirtschaft Bern	2860/5255/5066	Parzelle 3877, Kreis 6	Moos	3018	Bern	Landwirts. Einzelparzelle	9999	3877	40056	23420	0	276'975
Einzelparzellen Landwirtschaft Bern	2860/5255/5067	Parzelle 1188, Kreis 6	Moosbach am Moosweg	3018	Bern	Landwirts. Einzelparzelle	9999	1188	1266	0	0	1'909
Einzelparzellen Landwirtschaft Bern	2860/5255/5068	Parzelle 4642, Kreis 6	Flurweg Höschacher	3018	Bern	Landwirts. Einzelparzelle	9999	4642	0	0	0	-
Einzelparzellen Landwirtschaft Bern	2860/5255/5069	Parzelle 4646, Kreis 6	Niederbottigenweg (Flurweg)	3018	Bern	Landwirts. Einzelparzelle	9999	4646	0	0	0	3'956
Einzelparzellen Landwirtschaft Bern	2860/5255/5070	Parzelle 1178, Kreis 6	Moosweg	3018	Bern	Landwirts. Einzelparzelle	9999	1178	26430	10420	0	123'742
Einzelparzellen Landwirtschaft Bern	2860/5255/5071	Parzelle 1314, Kreis 6	Matzenriedstrasse	3019	Bern	Landwirts. Einzelparzelle	9999	1314	18193	10390	0	114'287
Einzelparzellen Landwirtschaft Bern	2860/5255/5072	Parzelle 1412, Kreis 6	Oberbottigenweg	3020	Bern	Landwirts. Einzelparzelle	9999	1412	7156	4170	0	34'894
Einzelparzellen Landwirtschaft Bern	2860/5255/5073	Parzelle 3511, Kreis 6, Riedstyle	Riedbach	3020	Bern	Landwirts. Einzelparzelle	9999	3511	6613	3850	0	27'640
Einzelparzellen Landwirtschaft Bern	2860/5255/5074	Parzelle 1326, Kreis 6, Nuechtere	Riedbach	3020	Bern	Landwirts. Einzelparzelle	9999	1326	11022	6430	0	76'779
Einzelparzellen Landwirtschaft Bern	2860/5255/5075	Parzelle 3701, Kreis 6 Sandacker	Sandacker	3027	Bern	Landwirts. Einzelparzelle	9999	3701	16375	7680	0	99'004
Einzelparzellen Landwirtschaft Bern	2860/5255/5076	Parzelle 877, Kreis 6 Pfaffenmatt	Pfaffenmatt	3027	Bern	Landwirts. Einzelparzelle	9999	877	9609	5600	0	56'819
Einzelparzellen Landwirtschaft Bern	2860/5255/5077	Parzelle 3957, Kreis 6 Pfaffenmatt	Pfaffenmatt	3027	Bern	Landwirts. Einzelparzelle	9999	3957	34285	17400	0	206'134
Einzelparzellen Landwirtschaft Bern	2860/5255/5078	Parzelle 3, Kreis 6 Salisacker	Salisacker	3008	Bern	Landwirts. Einzelparzelle	9999	3	34788	14930	0	179'631
Einzelparzellen Landwirtschaft Bern	2860/5255/5079	Parzelle 115, Kreis 6 Salisacker	Salisacker	3008	Bern	Landwirts. Einzelparzelle	9999	115	25585	7100	0	61'822
Einzelparzellen Landwirtschaft Bern	2860/5255/5080	Parzelle 1163, Kreis 6 Salisacker	Salisacker	3008	Bern	Landwirts. Einzelparzelle	9999	1163	16955	6530	0	79'814
Einzelparzellen Landwirtschaft Bern	2860/5255/5081	Parzelle 4065, Kreis 6 Buchweg	Buchweg	3020	Bern	Landwirts. Einzelparzelle	9999	4065	22964	13400	0	159'537
Einzelparzellen Landwirtschaft Bern	2860/5255/5082	Parzelle 2341, Kreis 2 Mittelfeld	Mittelfeld	3012	Bern	Landwirts. Einzelparzelle	9999	2341	27860	18940	0	82'949
Einzelparzellen Landwirtschaft Bern	2860/5255/5083	Parzelle 5043, Kreis 6	Bottigenstrasse	3019	Bern	Landwirts. Einzelparzelle	9999	5043	401	200	0	1'676
BR Gurten	2860/5256/5000	Baurecht 9944	Guerten-Kulm	3084	Wabern	Baurecht	99	9943	0	0	0	-
BR Gurten	2860/5256/5001	Baurecht 9953	Guerten-Kulm	3084	Wabern	Baurecht	99	1419	0	0	0	-
BR Gurten	2860/5256/5002	Parzelle 1419	Guerten-Kulm	3084	Wabern	Baurecht	99	1419	125533	164390	0	-
BR Gurten	2860/5256/5003	Parzelle 9943	Guerten-Kulm	3084	Wabern	Baurecht	99	9943	0	0	0	-
BR Gurtenbahn-Parking	2860/5257/5000	Baurecht 7225	Grosswabern	3084	Wabern	Baurecht	99	1865	0	0	0	248'422
BR Gurtenbahn-Parking	2860/5257/5001	Parzelle 1865	Dorfstrasse 37	3084	Wabern	Baurecht	99	1865	0	0	0	-
Einzelparzellen Grosswabern	2860/5258/5000	Parzelle 1862	Grosswabern	3084	Wabern	Landwirts. Einzelparzelle	99	1862	0	0	0	-
BR Gurtenbahn	2860/5259/5000	Baurecht 6568	Guerten-Bahn	3084	Wabern	Baurecht	99	1419	0	0	0	143'311
Mättelrain 15, Gurten	2860/5260/1000	Mättelrain 15, Gurten	Mättelrain 15	3084	Wabern	Industrie und Gewerbebauten	99		0	0	510200	606'010
Mättelrain 15, Gurten	2860/5260/5000	Parzelle 10165	Mättelrain 15	3084	Wabern	Industrie und Gewerbebauten	99	10165	0	0	0	-
LW-Betrieb Andrist	2860/5261/5000	Baurecht 10442	Gurtenstrasse	3084	Wabern	Betriebe Landwirtschaft	99	883	0	0	0	85'556
LW-Betrieb Andrist	2860/5261/5001	Baurecht 10443	Gurtenstrasse	3084	Wabern	Betriebe Landwirtschaft	99	2986	0	0	0	-
LW-Betrieb Andrist	2860/5261/5002	Baurecht 10444	Gurtenstrasse	3084	Wabern	Betriebe Landwirtschaft	99	884+2982	0	0	0	-
LW-Betrieb Andrist	2860/5261/5003	Parzelle 883	Gurtenstrasse	3084	Wabern	Landwirts. Einzelparzelle	99	883	0	0	0	-
LW-Betrieb Andrist	2860/5261/5004	Parzelle 884	Alter Kirchenweg 2	3084	Wabern	Landwirts. Einzelparzelle	99	884	0	0	0	-
LW-Betrieb Andrist	2860/5261/5005	Parzelle 2982	Gurtenstrasse 130	3084	Wabern	Landwirts. Einzelparzelle	99	2982	0	0	0	-
Alter Kirchweg 3	2860/5262/1000	Alter Kirchweg 3	Alter Kirchweg 3	3084	Wabern	Bauernhaus	99		0	0	1764900	387'454
Alter Kirchweg 3	2860/5262/1001	Alter Kirchweg 3a	Alter Kirchweg 3a	3084	Wabern	Bauernhaus	99		0	0	148900	-
Alter Kirchweg 3	2860/5262/5000	Parzelle 885	Alter Kirchweg 3	3084	Wabern	Bauernhaus	99	885	0	0	0	-
Einzelparzellen Landwirtschaft Köniz	2860/5263/5000	Parzelle 886	Gurtenstrasse	3084	Wabern	Landwirts. Einzelparzelle	99	886	0	0	0	-
Einzelparzellen Landwirtschaft Köniz	2860/5263/5001	Parzelle 888	Gurtenstrasse	3084	Wabern	Landwirts. Einzelparzelle	99	888	0	0	0	-
Einzelparzellen Landwirtschaft Köniz	2860/5263/5002	Parzelle 897	Gurtenstrasse	3084	Wabern	Landwirts. Einzelparzelle	99	897	0	0	0	-
Einzelparzellen Landwirtschaft Köniz	2860/5263/5003	Parzelle 901	Gurtenstrasse	3084	Wabern	Landwirts. Einzelparzelle	99	901	0	0	0	-
Einzelparzellen Landwirtschaft Köniz	2860/5263/5004	Parzelle 902	Gurtenstrasse	3084	Wabern	Landwirts. Einzelparzelle	99	902	0	0	0	-
Einzelparzellen Landwirtschaft Köniz	2860/5263/5005	Parzelle 905	Gurtenstrasse	3084	Wabern	Landwirts. Einzelparzelle	99	905	0	0	0	-
Einzelparzellen Landwirtschaft Köniz	2860/5263/5006	Parzelle 2984	Gurtenstrasse	3084	Wabern	Landwirts. Einzelparzelle	99	2984	0	0	0	-
Einzelparzellen Landwirtschaft Köniz	2860/5263/5007	Parzelle 894	Gurtenstrasse	3084	Wabern	Landwirts. Einzelparzelle	99	894	0	0	0	-
Einzelparzellen Landwirtschaft Köniz	2860/5263/5008	Parzelle 2981	Gurtenstrasse	3084	Wabern	Landwirts. Einzelparzelle	99	2981	0	0	0	-
Einzelparzellen Landwirtschaft Köniz	2860/5263/5009	Parzelle 2985	Gurtenstrasse	3084	Wabern	Landwirts. Einzelparzelle	99	2985	0	0	0	-
Einzelparzellen Landwirtschaft Köniz	2860/5263/5010	Parzelle 2987	Gurtenstrasse	3084	Wabern	Landwirts. Einzelparzelle	99	2987	0	0	0	-
Einzelparzellen Landwirtschaft Köniz	2860/5263/5011	Parzelle 2988	Gurtenstrasse	3084	Wabern	Landwirts. Einzelparzelle	99	2988	0	0	0	-
Einzelparzellen Landwirtschaft Köniz	2860/5263/5012	Parzelle 2989	Gurtenstrasse	3084	Wabern	Landwirts. Einzelparzelle	99	2989	0	0	0	-
Einzelparzellen Landwirtschaft Köniz	2860/5263/5013	Parzelle 2990	Gurtenstrasse	3084	Wabern	Landwirts. Einzelparzelle	99	2990	0	0	0	-
Einzelparzellen Landwirtschaft Köniz	2860/5263/5014	Parzelle 2986	Gurtenstrasse	3084	Wabern	Landwirts. Einzelparzelle	99	2986	0	0	0	-
Einzelparzellen Landwirtschaft Köniz	2860/5263/5015	Parzelle 3512, Vogeloch	Gurtenstrasse	3084	Wabern	Landwirts. Einzelparzelle	99	3512	0	0	0	-
Einzelparzellen Landwirtschaft Köniz	2860/5263/5016	Parzelle 895	Gurtenstrasse	3084	Wabern	Landwirts. Einzelparzelle	99	895	0	0	0	-
Einzelparzellen Landwirtschaft Köniz	2860/5263/5017	Parzelle 896	Gurtenstrasse	3084	Wabern	Landwirts. Einzelparzelle	99	896	0	0	0	-
Einzelparzellen Landwirtschaft Köniz	2860/5263/5018	Parzelle 72, Köniz	Köniz	3098	Köniz	Landwirts. Einzelparzelle	99	72	4565	0	0	12'780
Einzelparzellen Landwirtschaft Köniz	2860/5263/5019	Parzelle 2651, Köniz	Köniz	3098	Köniz	Landwirts. Einzelparzelle	99	2651	39935	0	0	-
Einzelparzellen Landwirtschaft Köniz	2860/5263/5020	Parzelle 3511, Köniz	Köniz	3098	Köniz	Landwirts. Einzelparzelle	99	3511	35676	0	0	-
Flugplatz Belp	2860/5264/5000	Baurecht 2530, Belp	Flugplatz Belp	3123	Belp	Baurecht	99	1372	0	0	0	76'933
Flugplatz Belp	2860/5264/5001	Baurecht 2289, Belp	Flugplatz Belp	3123	Belp	Baurecht	99	1372	0	0	0	400'178
Flugplatz Belp	2860/5264/5002	Baurecht 2531, Belp	Flugplatz Belp	3123	Belp	Baurecht	99	1372	0	0	0	188'600
Flugplatz Belp	2860/5264/5003	Baurecht 2529, Belp	Flugplatz Belp	3123	Belp	Baurecht	99	1372	0	0	0	1717'067
Flugplatz Belp	2860/5264/5004	Baurecht 2681, Belp	Flugplatz Belp	3123	Belp	Baurecht	99	1372	0	0	0	3'948'912
Flugplatz Belp	2860/5264/5005	Baurecht 1714, Belp	Flugplatz Belp	3123	Belp	Baurecht	99	1713	0	0	0	1'907'312
Flugplatz Belp	2860/5264/5006	Baurecht 3188, Belp	Flugplatz Belp	3123	Belp	Baurecht	99	431	0	0	0	143'821
Flugplatz Belp	2860/5264/5007	Baurecht 3197, Belp	Flugplatz Belp	3123	Belp	Baurecht	99	370	0	0	0	-
Flugplatz Belp	2860/5264/5008	Baurecht 3198, Belp	Flugplatz Belp	3123	Belp	Baurecht	99	1372, 431	0	0	0	-
Flugplatz Belp	2860/5264/5009	Baurecht 3297, Belp	Flugplatzstrasse	3123	Belp	Baurecht	99	3296	0	0	0	73'778
Flugplatz Belp	2860/5264/5010	Baurecht 3295, Belp	Flugplatzstrasse	3123	Belp	Baurecht	99	1372	0	0	0	302'444
Flugplatz Belp	2860/5264/5011	Parzelle 1372, Belp	Flugplatz Belp	3123	Belp	Baurecht	99	1372	427683	10447420	0	720'533

WE-Bezeichnung	Gebäude/Grundstück	Bezeichnung	Strasse	PLZ	Ortschaft	Kategorie	Kreis	Parzelle-Nr.	Parzellengrösse	Amthlicher Wert	GVB-Wert CHF	Marktwert CHF gemäss HRMZ
Flugplatz Belp	2860/5264/5012	Parzelle 732, Belp	Flugplatz Belp	3123	Belp	Baurecht	99	732	0	0	0	-
Flugplatz Belp	2860/5264/5013	Parzelle 431, Belp	Flugplatz Belp	3123	Belp	Baurecht	99	431	0	0	0	-
Flugplatz Belp	2860/5264/5014	Parzelle 182, Belp	Flugplatz Belp	3123	Belp	Baurecht	99	182	0	0	0	-
Flugplatz Belp	2860/5264/5015	Parzelle 1713, Belp	Flugplatzstrasse	3123	Belp	Baurecht	99	1713	12872	2150820	0	-
Flugplatz Belp	2860/5264/5016	Parzelle 2381, Belp	Flugplatzstrasse	3123	Belp	unbebautes Grundstück	99	2381	0	0	0	-
Flugplatz Belp	2860/5264/5017	Parzelle 1648, Belp	Flugplatzstrasse	3123	Belp	Baurecht	99	1648	0	0	0	-
Flugplatz Belp	2860/5264/5018	Parzelle 3296, Belp	Flugplatzstrasse	3123	Belp	Baurecht	99	3296	0	0	0	830'000
Flugplatz Belp	2860/5264/5019	Parzelle 370, Belp	Buechrain	3123	Belp	Landwirts. Einzelparzelle	99	370	0	0	0	32'512
Baurechte Stockmatt	2860/5265/5000	Baurecht 3220	Eichholzweg	3123	Belp	Baurecht	99	3219	0	0	0	1'045'934
Baurechte Stockmatt	2860/5265/5001	Baurecht 3222	Eichholzweg	3123	Belp	Baurecht	99	2260	0	0	0	777'133
Baurechte Stockmatt	2860/5265/5002	Parzelle 3219	Eichholzweg	3123	Belp	Baurecht	99	3219	3246	1176670	0	-
Baurechte Stockmatt	2860/5265/5003	Parzelle 2260	Eichholzweg	3123	Belp	Baurecht	99	2260	3041	874300	0	-
LW-Betrieb Bienz	2860/5266/5000	Baurecht 2974	Eichholz	3123	Belp	Baurecht	99	2973	0	0	0	-
LW-Betrieb Bienz	2860/5266/5001	Parzelle 2973	Eichholz	3123	Belp	Betriebe Landwirtschaft	99	2973	0	0	0	11'722
BR LW Ringenberg Stockmatt	2860/5267/5000	Baurecht 2972	Stockmatt 847, 849	3123	Belp	Betriebe Landwirtschaft	99	2970	0	0	0	-
BR LW Ringenberg Stockmatt	2860/5267/5001	Parzelle 2970	Stockmatt 847, 849	3123	Belp	Betriebe Landwirtschaft	99	2970	0	0	0	90'879
BR LW Ringenberg Einschlag	2860/5268/5000	Baurecht und Quellenrecht 260, Belp	BR und Quellenrecht 260/Belp	3123	Belp	Baurecht	99	260-004	0	0	0	-
BR LW Ringenberg Einschlag	2860/5268/5001	Baurecht 3178	Einschlagweg 918, 918a-	3123	Belp	Betriebe Landwirtschaft	99	1019	0	0	0	138'333
Einzelparzellen Landwirtschaft Belp	2860/5269/5000	Parzelle 33	Grossmatt	3123	Belp	Landwirts. Einzelparzelle	99	33	0	0	0	159'051
Einzelparzellen Landwirtschaft Belp	2860/5269/5001	Parzelle 347	Einschlag	3123	Belp	Landwirts. Einzelparzelle	99	347	112893	1224920	0	560'175
Einzelparzellen Landwirtschaft Belp	2860/5269/5002	Parzelle 1019	Einschlag	3123	Belp	Landwirts. Einzelparzelle	99	1019	0	0	0	759'419
Einzelparzellen Landwirtschaft Belp	2860/5269/5003	Parzelle 1020	Einschlag	3123	Belp	Landwirts. Einzelparzelle	99	1020	117156	92980	0	680'281
Einzelparzellen Landwirtschaft Belp	2860/5269/5004	Parzelle 2261	Eichholz	3123	Belp	Landwirts. Einzelparzelle	99	2261	5133	0	0	23'784
Einzelparzellen Landwirtschaft Belp	2860/5269/5005	Parzelle 2971	Stockmatt	3123	Belp	Landwirts. Einzelparzelle	99	2971	0	0	0	112'888
Einzelparzellen Landwirtschaft Belp	2860/5269/5006	Parzelle 2969	Stockmatt	3123	Belp	Landwirts. Einzelparzelle	99	2969	0	0	0	129'697
Einzelparzellen Landwirtschaft Belp	2860/5269/5007	Parzelle 3261	Diverse	3123	Belp	Landwirts. Einzelparzelle	99	3261	101987	50870	0	-
Einzelparzellen Landwirtschaft Belp	2860/5269/5008	Parzelle 3307	Diverse	3123	Belp	Landwirts. Einzelparzelle	99	3307	1420	0	0	-
Einzelparzellen Landwirtschaft Belp	2860/5269/5009	Baurecht 3308	Diverse	3123	Belp	Baurecht	99	3308	0	0	0	-
BR Kehrsatz	2860/5270/5000	Baurecht 590	Eichenrain 15	3122	Kehrsatz	Baurecht	99	589	0	0	0	111'556
BR Kehrsatz	2860/5270/5001	Baurecht 582	Heckenrain 5	3122	Kehrsatz	Baurecht	99	575	0	0	0	168'112
BR Kehrsatz	2860/5270/5002	Baurecht 581	Heckenrain 12	3122	Kehrsatz	Baurecht	99	574	0	0	0	162'245
BR Kehrsatz	2860/5270/5003	Baurecht 591	Eichenrain 13	3122	Kehrsatz	Baurecht	99	568	0	0	0	118'355
BR Kehrsatz	2860/5270/5004	Baurecht 586	Heckenrain 8	3122	Kehrsatz	Baurecht	99	567	0	0	0	146'200
BR Kehrsatz	2860/5270/5005	Baurecht 619	Heckenrain 2	3122	Kehrsatz	Baurecht	99	566	0	0	0	139'533
BR Kehrsatz	2860/5270/5006	Baurecht 620	Eichenrain 23-41	3122	Kehrsatz	Baurecht	99	177	0	0	0	724'200
BR Kehrsatz	2860/5270/5007	Baurecht 604	Sandbühlstrasse 38	3122	Kehrsatz	Baurecht	99	564	0	0	0	214'778
BR Kehrsatz	2860/5270/5008	Baurecht 603	Heckenrain 3	3122	Kehrsatz	Baurecht	99	588	0	0	0	142'912
BR Kehrsatz	2860/5270/5009	Baurecht 585	Heckenrain 10	3122	Kehrsatz	Baurecht	99	573	0	0	0	150'845
BR Kehrsatz	2860/5270/5010	Baurecht 1106	Selhofen 41c	3122	Kehrsatz	Baurecht	99	1105	0	0	0	27'733
BR Kehrsatz	2860/5270/5011	Parzelle 297, Kehrsatz	Undere Breitenacher	3122	Kehrsatz	Landwirts. Einzelparzelle	99	297	0	0	0	-
BR Kehrsatz	2860/5270/5012	Parzelle 589, Kehrsatz	Eichenrain 15	3122	Kehrsatz	Baurecht	99	589	0	0	0	-
BR Kehrsatz	2860/5270/5013	Parzelle 575, Kehrsatz	Heckenrain 5	3122	Kehrsatz	Baurecht	99	575	0	0	0	-
BR Kehrsatz	2860/5270/5014	Parzelle 574, Kehrsatz	Heckenrain 12	3122	Kehrsatz	Baurecht	99	574	768	180920	0	-
BR Kehrsatz	2860/5270/5015	Parzelle 568, Kehrsatz	Eichenrain 13	3122	Kehrsatz	Baurecht	99	568	0	0	0	-
BR Kehrsatz	2860/5270/5016	Parzelle 567, Kehrsatz	Heckenrain 8	3122	Kehrsatz	Baurecht	99	567	693	164470	0	-
BR Kehrsatz	2860/5270/5017	Parzelle 566, Kehrsatz	Heckenrain 2	3122	Kehrsatz	Baurecht	99	566	0	0	0	-
BR Kehrsatz	2860/5270/5018	Parzelle 177, Kehrsatz	Eichenrain 23-41	3122	Kehrsatz	Baurecht	99	177	9373	1130970	0	-
BR Kehrsatz	2860/5270/5019	Parzelle 564, Kehrsatz	Sandbühlstrasse 38	3122	Kehrsatz	Baurecht	99	564	0	0	0	-
BR Kehrsatz	2860/5270/5020	Parzelle 588, Kehrsatz	Heckenrain 3	3122	Kehrsatz	Baurecht	99	588	0	0	0	-
BR Kehrsatz	2860/5270/5021	Parzelle 573, Kehrsatz	Heckenrain 10	3122	Kehrsatz	Baurecht	99	573	0	0	0	-
BR Kehrsatz	2860/5270/5022	Parzelle 1105, Kehrsatz	Selhofen 41c	3122	Kehrsatz	Baurecht	99	1105	0	0	0	-
Klinik Selhofen	2860/5271/1000	Klinik Selhofen	Selhofen 31	3122	Kehrsatz	Industrie und Gewerbebauten	99	0	0	0	2799400	1'588'248
Klinik Selhofen	2860/5271/1001	Nebengebäude	Selhofen 31a	3122	Kehrsatz	Industrie und Gewerbebauten	99	0	0	0	55200	-
Klinik Selhofen	2860/5271/5000	Parzelle 1226	Selhofen 31	3122	Kehrsatz	Industrie und Gewerbebauten	99	1226	0	0	0	-
Spycher + Rainhaus	2860/5272/1000	Rainhaus Englisberg	Düftweg 7	3086	Englisberg	Mehrfamilienhaus	99	0	0	0	1059000	56'316
Spycher + Rainhaus	2860/5272/1001	Spycher Kühlewil	Hubelweg 6	3086	Englisberg	Mehrfamilienhaus	99	0	0	0	319900	191'424
Bauernhaus + Stöckli Hubel	2860/5273/1000	Hubelweg 5	Hubelweg 5	3086	Englisberg	Bauernhaus	99	0	0	0	253'7100	969'891
Bauernhaus + Stöckli Hubel	2860/5273/1001	Stöckli	Hubelweg 9	3086	Englisberg	Bauernhaus	99	0	0	0	529500	202'419
Bauernhaus + Stöckli Hubel	2860/5273/5000	Parzelle 28, Kreis 2	Hubelweg 5, 9	3086	Englisberg	Bauernhaus	99	28	4444	707820	0	-
Sternen-/Weierhaus Kühlewil	2860/5274/1000	Sternenhaus Kühlewil	Kühwilstrasse 6	3086	Englisberg	Mehrfamilienhaus	99	0	0	0	1500000	917'688
Sternen-/Weierhaus Kühlewil	2860/5274/1001	Weierhaus Kühlewil	Kühwilstrasse 8	3086	Englisberg	Mehrfamilienhaus	99	0	0	0	1258400	535'287
Sternen-/Weierhaus Kühlewil	2860/5274/5000	Parzelle 422	Kühwilstrasse 6, 8	3086	Englisberg	Mehrfamilienhaus	99	422	0	0	0	-
LW-Betrieb Dreier Kühlewil	2860/5275/5000	Baurecht 395	Kühwilstrasse 12-24	3086	Englisberg	Betriebe Landwirtschaft	99	22	0	0	0	-
LW-Betrieb Dreier Kühlewil	2860/5275/5001	Baurecht 396	Kühwilstrasse	3086	Englisberg	Betriebe Landwirtschaft	99	22	0	0	0	-
LW-Betrieb Dreier Kühlewil	2860/5275/5002	Parzelle 22	Kühwilstrasse	3086	Englisberg	Betriebe Landwirtschaft	99	22	0	0	0	2'113'584
LW-Betrieb Dreier Kühlewil	2860/5275/5003	Parzelle 377	Kühwilstrasse	3086	Englisberg	Landwirts. Einzelparzelle	99	377	0	0	0	-
LW-Betrieb Dreier Kühlewil	2860/5275/5004	Parzelle 29	Kühwilstrasse	3086	Englisberg	Landwirts. Einzelparzelle	99	29	0	0	0	-
LW-Betrieb Dreier Kühlewil	2860/5275/5005	Parzelle 32	Kühwilstrasse	3086	Englisberg	Landwirts. Einzelparzelle	99	32	0	0	0	-
LW-Betrieb Dreier Kühlewil	2860/5275/5006	Parzelle 45	Hängele	3086	Englisberg	Landwirts. Einzelparzelle	99	45	76513	0	0	-
LW-Betrieb Dreier Kühlewil	2860/5275/5007	Parzelle 201	Chülwilwald	3086	Englisberg	Landwirts. Einzelparzelle	99	201	0	0	0	-
LW-Betrieb Dreier Kühlewil	2860/5275/5008	Parzelle 34	Chülwilwald	3086	Englisberg	Landwirts. Einzelparzelle	99	34	0	0	0	-
Einzelparzelle Oberwangen	2860/5276/5000	Parzelle 81, Köniz	Oberwangen, Wangentalstrasse	3173	Oberwangen	Landwirts. Einzelparzelle	99	81	29151	0	0	163'150
Einzelparzelle Gelterfingen	2860/5277/5000	Parzelle 369	Allmid	3126	Gelterfingen	Landwirts. Einzelparzelle	99	369	0	0	0	21'690
Rebgt La Neuveville	2860/5278/1000	Rebgt Ferienhaus	Chemin de Poudelle 1	2520	La Neuveville	Landwirts. Einzelparzelle	99	0	0	0	24800	-
Rebgt La Neuveville	2860/5278/1001	Rebgt Ökonomegebäude	Chemin de Poudelle 2	2520	La Neuveville	Mehrfamilienhaus	99	0	0	0	3300000	1'924'007
Rebgt La Neuveville	2860/5278/1002	Rebgt Kellerei	Chemin de Poudelle 2a	2520	La Neuveville	Betriebe Landwirtschaft	99	0	0	0	3110500	1'302'600
Rebgt La Neuveville	2860/5278/1003	Rebgt Atelier	Chemin de Poudelle 2b	2520	La Neuveville	Mehrfamilienhaus	99	0	0	0	124400	-
Rebgt La Neuveville	2860/5278/1004	Rebgt Villa	Chemin de Poudelle 2d	2520	La Neuveville	Mehrfamilienhaus	99	0	0	0	2760000	2'000'000
Rebgt La Neuveville	2860/5278/1005	Rebgt Entrepôt viticole	Chemin de Poudelle 2e	2520	La Neuveville	Betriebe Landwirtschaft	99	0	0	0	860000	858'671
Rebgt La Neuveville	2860/5278/1006	Rebgt Cabine de Vigne	Route du Vignoble 85	2520	La Neuveville	Betriebe Landwirtschaft	99	0	0	0	186500	-
Rebgt La Neuveville	2860/5278/1007	Rebgt Prom Auguste Rollier 21	Promenade Auguste Rollier 21	2520	La Neuveville	Betriebe Landwirtschaft	99	0	0	0	46900	-
Rebgt La Neuveville	2860/5278/1008	Rebgt Prom Auguste Rollier 22	Promenade Auguste Rollier 22	2520	La Neuveville	Betriebe Landwirtschaft	99	0	0	0	88200	-
Rebgt La Neuveville	2860/5278/5000	Rebland, Parzelle 3143	Chemin de Poudelle 2, 2b, 2d	2520	La Neuveville	Landwirts. Einzelparzelle	99	3143	103145	1714860	0	3'597'859
Rebgt La Neuveville	2860/5278/5001	Rebland, Parzelle 1687	Chemin des Marins	2520	La Neuveville	Landwirts. Einzelparzelle	99	1687	3241	16990	0	-
Rebgt La Neuveville	2860/5278/5002	Rebland, Parzelle 3144	Chemin du Reche	2520	La Neuveville	Landwirts. Einzelparzelle	99	3144	0	0	0	-
Rebgt La Neuveville	2860/5278/5003	Rebland, Parzelle 3146	Chenailette	2520	La Neuveville	Landwirts. Einzelparzelle	99	3146	0	0	0	-
Rebgt La Neuveville	2860/5278/5004	Rebland, Parzelle 3147	Chenailette	2520	La Neuveville	Landwirts. Einzelparzelle	99	3147	0	0	0	-
Rebgt La Neuveville	2860/5278/5005	Rebland, Parzelle 3148	Route du Vignoble 96	2520	La Neuveville	Landwirts. Einzelparzelle	99	3148	0	0	0	-



WE-Bezeichnung	Gebäude/Grundstück	Bezeichnung	Strasse	PLZ	Ortschaft	Kategorie	Kreis	Parzelle-Nr.	Parzellengröße	Amthlicher Wert	GVB-Wert CHF	Marktwert CHF gemäss HRM2
Rebgt La Neuveville	2860/5278/5006	Rebland, Parzelle 3149	Route du Vignoble 85	2520	La Neuveville	Landwirts. Einzelparzelle	99	3149	0	0	0	-
Rebgt La Neuveville	2860/5278/5007	Rebland, Parzelle 3152	Route du Vignoble 113	2520	La Neuveville	Landwirts. Einzelparzelle	99	3152	0	0	0	-
Rebgt La Neuveville	2860/5278/5008	Rebland, Parzelle 3155	Maupras du Haut	2520	La Neuveville	Landwirts. Einzelparzelle	99	3155	0	0	0	-
Rebgt La Neuveville	2860/5278/5009	Rebland, Parzelle 3145	Chemins de Poudelle 1	2520	La Neuveville	Landwirts. Einzelparzelle	99	3145	0	0	0	-
Führenstrasse 12	2860/5279/1000	Führenstrasse 12	Führenstrasse 12	3775	Lenk	Bauernhaus	99		0	0	497600	201'295
Führenstrasse 12	2860/5278/5000	Parzelle 1592		3775	Lenk im Simmen	Landwirts. Einzelparzelle	99	1592	0	0	0	-
Alp Tschipparellen	2860/5280/1000	Tschipparellen 158	Tschipparellen 158	3755	Horboden	Betriebe Landwirtschaft	99		0	0	597200	-
Alp Tschipparellen	2860/5280/1001	Tschipparellen 158a	Tschipparellen 158a	3755	Horboden	Betriebe Landwirtschaft	99		0	0	43500	-
Alp Tschipparellen	2860/5280/1002	Tschipparellen 158b	Tschipparellen 158b	3755	Horboden	Betriebe Landwirtschaft	99		0	0	117000	-
Alp Tschipparellen	2860/5280/1003	Tschipparellen 158c	Tschipparellen 158c	3755	Horboden	Betriebe Landwirtschaft	99		0	0	136900	-
Alp Tschipparellen	2860/5280/1004	Tschipparellen 168	Tschipparellen 168	3755	Horboden	Betriebe Landwirtschaft	99		0	0	368000	-
Wälder Stiftung Bächtelen	2860/5281/5000	Parzelle 1643, Wald	Bächtele	3098	Köniz	Landwirts. Einzelparzelle	99	1643	0	0	0	-
Wälder Stiftung Bächtelen	2860/5281/5001	Parzelle 3314, Wald	Bächtele	3098	Köniz	Landwirts. Einzelparzelle	99	3314	0	0	0	-
Wälder Stiftung Bächtelen	2860/5281/5002	Parzelle 948, Wald	Bächtele	3098	Köniz	Landwirts. Einzelparzelle	99	948	0	0	0	-
Wälder Stiftung Bächtelen	2860/5281/5003	Parzelle 947, Wald	Bächtele	3098	Köniz	Landwirts. Einzelparzelle	99	947	0	0	0	-
Wälder Stiftung Bächtelen	2860/5281/5004	Parzelle 2774, Wald	Bächtele	3098	Köniz	Landwirts. Einzelparzelle	99	2774	0	0	0	-
Wälder Stiftung Bächtelen	2860/5281/5005	Parzelle 418, Wald	Bächtele	3098	Köniz	Landwirts. Einzelparzelle	99	418	0	0	0	-
Wälder Stiftung Bächtelen	2860/5281/5006	Parzelle 1641, Wald	Bächtele	3098	Köniz	Landwirts. Einzelparzelle	99	1641	0	0	0	-
Wälder Stiftung Bächtelen	2860/5281/5007	Parzelle 2789, Wald	Bächtele	3098	Köniz	Landwirts. Einzelparzelle	99	2789	0	0	0	-
Wälder Stiftung Bächtelen	2860/5281/5008	Parzelle 1644, Wald	Bächtele	3098	Köniz	Landwirts. Einzelparzelle	99	1644	0	0	0	-
Wälder Stiftung Bächtelen	2860/5281/5009	Parzelle 890, Wald	Bächtele	3098	Köniz	Landwirts. Einzelparzelle	99	890	0	0	0	-
Wald Kehrsatz	2860/5282/5000	Parzelle 146, Wald		3122	Kehrsatz	Landwirts. Einzelparzelle	99	146	0	0	0	-
Wald Kehrsatz	2860/5282/5001	Parzelle 18, Wald		3122	Kehrsatz	Landwirts. Einzelparzelle	99	18	0	0	0	-
Wald Kehrsatz	2860/5282/5002	Parzelle 46, Wald		3122	Kehrsatz	Landwirts. Einzelparzelle	99	46	0	0	0	-
Wald Bern	2860/5284/5001	Parzelle 121, Kreis 6, Wald	Riederwald	3027	Bern	Landwirts. Einzelparzelle	6	121	537	160	0	1'120
Wald Bern	2860/5284/5002	Parzelle 1581, Kreis 6, Wald	Riedli	3027	Bern	Landwirts. Einzelparzelle	6	1581	395	0	0	801
Wald Bern	2860/5284/5003	Parzelle 23, Kreis 6 Wald		3000	Bern	Landwirts. Einzelparzelle	6	23	9651	3610	0	-
Wald Bern	2860/5284/5004	Parzelle 38, Kreis 6 Wald		3000	Bern	Landwirts. Einzelparzelle	6	38	34634	11840	0	-
Wald Bern	2860/5284/5005	Parzelle 70, Kreis 6 Wald		3000	Bern	Landwirts. Einzelparzelle	6	70	44106	23430	0	-
Wald Bern	2860/5284/5006	Parzelle 71, Kreis 6 Wald		3000	Bern	Landwirts. Einzelparzelle	6	71	16552	1980	0	-
Wald Bern	2860/5284/5007	Parzelle 72, Kreis 6 Wald		3000	Bern	Landwirts. Einzelparzelle	6	72	8250	1630	0	-
Wald Bern	2860/5284/5008	Parzelle 807, Kreis 6 Wald		3000	Bern	Landwirts. Einzelparzelle	6	807	5005	3600	0	-
Wald Bern	2860/5284/5009	Parzelle 851, Kreis 6 Wald		3000	Bern	Landwirts. Einzelparzelle	6	851	33125	17460	0	-
Wald Bern	2860/5284/5010	Parzelle 857, Kreis 6 Wald		3000	Bern	Landwirts. Einzelparzelle	6	857	2951	950	0	-
Wald Bern	2860/5284/5011	Parzelle 875, Kreis 6 Wald		3000	Bern	Landwirts. Einzelparzelle	6	875	5672	600	0	-
Wald Bern	2860/5284/5012	Parzelle 958, Kreis 6 Wald		3000	Bern	Landwirts. Einzelparzelle	6	958	17448	12050	0	500'000
Wald Bern	2860/5284/5013	Parzelle 959, Kreis 6 Wald		3000	Bern	Landwirts. Einzelparzelle	6	959	4376	1800	0	-
Wald Bern	2860/5284/5014	Parzelle 963, Kreis 6 Wald		3000	Bern	Landwirts. Einzelparzelle	6	963	1506	880	0	-
Wald Bern	2860/5284/5015	Parzelle 966, Kreis 6 Wald		3000	Bern	Landwirts. Einzelparzelle	6	966	8297	5290	0	-
Wald Bern	2860/5284/5016	Parzelle 971, Kreis 6 Wald		3000	Bern	Landwirts. Einzelparzelle	6	971	3973	1100	0	-
Wald Bern	2860/5284/5017	Parzelle 1125, Kreis 6 Wald		3000	Bern	Landwirts. Einzelparzelle	6	1125	15275	4250	0	-
Wald Bern	2860/5284/5018	Parzelle 1170, Kreis 6 Wald		3000	Bern	Landwirts. Einzelparzelle	6	1170	19089	2060	0	-
Wald Bern	2860/5284/5019	Parzelle 4177, Kreis 6 Wald		3000	Bern	Landwirts. Einzelparzelle	6	4177	2283	920	0	-
Wald Bern	2860/5284/5020	Parzelle 4269, Kreis 6 Wald		3000	Bern	Landwirts. Einzelparzelle	6	4269	10351	4520	0	-
Wald Engelsberg	2860/5285/5000	Parzelle 26, Wald		3086	Engelsberg	Landwirts. Einzelparzelle	99	26	0	0	0	-
Wald Engelsberg	2860/5285/5001	Parzelle 27, Wald		3086	Engelsberg	Landwirts. Einzelparzelle	99	27	0	0	0	-
Wald Engelsberg	2860/5285/5002	Parzelle 33, Wald		3086	Engelsberg	Landwirts. Einzelparzelle	99	33	0	0	0	-
Wald Engelsberg	2860/5285/5003	Parzelle 35, Wald		3086	Engelsberg	Landwirts. Einzelparzelle	99	35	0	0	0	-
Wald Engelsberg	2860/5285/5004	Parzelle 36, Wald		3086	Engelsberg	Landwirts. Einzelparzelle	99	36	0	0	0	-
Wald Engelsberg	2860/5285/5005	Parzelle 38, Wald		3086	Engelsberg	Landwirts. Einzelparzelle	99	38	0	0	0	-
Wald Engelsberg	2860/5285/5006	Parzelle 39, Wald		3086	Engelsberg	Landwirts. Einzelparzelle	99	39	0	0	0	-
Wald Engelsberg	2860/5285/5007	Parzelle 40, Wald		3086	Engelsberg	Landwirts. Einzelparzelle	99	40	0	0	0	-
Wald Engelsberg	2860/5285/5008	Parzelle 43, Wald		3086	Engelsberg	Landwirts. Einzelparzelle	99	43	0	0	0	-
Wald Engelsberg	2860/5285/5009	Parzelle 44, Wald		3086	Engelsberg	Landwirts. Einzelparzelle	99	44	0	0	0	-
Wald Engelsberg	2860/5285/5010	Parzelle 78, Wald		3086	Engelsberg	Landwirts. Einzelparzelle	99	78-005	3543	0	0	-
Wald Engelsberg	2860/5285/5011	Parzelle 47, Wald		3086	Engelsberg	Landwirts. Einzelparzelle	99	47	0	0	0	-
Wald Engelsberg	2860/5285/5012	Parzelle 69, Wald		3086	Engelsberg	Landwirts. Einzelparzelle	99	69	0	0	0	-
Wald Engelsberg	2860/5285/5013	Parzelle 23, Wald	Düftwald	3086	Engelsberg	Landwirts. Einzelparzelle	99	23	0	0	0	-
Wald Köniz	2860/5286/5000	Parzelle 65, Wald		3098	Köniz	Landwirts. Einzelparzelle	99	65	0	0	0	-
Wald Köniz	2860/5286/5001	Parzelle 66, Wald		3098	Köniz	Landwirts. Einzelparzelle	99	66	0	0	0	-
Wald Köniz	2860/5286/5002	Parzelle 276, Wald		3098	Köniz	Landwirts. Einzelparzelle	99	276	0	0	0	-
Wald Köniz	2860/5286/5003	Parzelle 887, Wald		3098	Köniz	Landwirts. Einzelparzelle	99	887	0	0	0	-
Wald Köniz	2860/5286/5004	Parzelle 898, Wald		3098	Köniz	Landwirts. Einzelparzelle	99	898	0	0	0	-
Wald Köniz	2860/5286/5005	Parzelle 899, Wald		3098	Köniz	Landwirts. Einzelparzelle	99	899	0	0	0	-
Wald Köniz	2860/5286/5006	Parzelle 951, Wald		3098	Köniz	Landwirts. Einzelparzelle	99	951	0	0	0	-
Wald Köniz	2860/5286/5007	Parzelle 1087, Wald		3098	Köniz	Landwirts. Einzelparzelle	99	1087	0	0	0	-
Wald Köniz	2860/5286/5008	Parzelle 1239, Wald		3098	Köniz	Landwirts. Einzelparzelle	99	1239	0	0	0	-
Wald Köniz	2860/5286/5009	Parzelle 1425, Wald		3098	Köniz	Landwirts. Einzelparzelle	99	1425	0	0	0	-
Wald Köniz	2860/5286/5010	Parzelle 1427, Wald		3098	Köniz	Landwirts. Einzelparzelle	99	1427	0	0	0	-
Wald Köniz	2860/5286/5011	Parzelle 1428, Wald		3098	Köniz	Landwirts. Einzelparzelle	99	1428	0	0	0	-
Wald Köniz	2860/5286/5012	Parzelle 1429, Wald		3098	Köniz	Landwirts. Einzelparzelle	99	1429	0	0	0	-
Wald Köniz	2860/5286/5013	Parzelle 1434, Wald		3098	Köniz	Landwirts. Einzelparzelle	99	1434	0	0	0	-
Wald Köniz	2860/5286/5014	Parzelle 1439, Wald		3098	Köniz	Landwirts. Einzelparzelle	99	1439	0	0	0	-
Wald Köniz	2860/5286/5015	Parzelle 1440, Wald		3098	Köniz	Landwirts. Einzelparzelle	99	1440	0	0	0	-
Wald Köniz	2860/5286/5016	Parzelle 1441, Wald		3098	Köniz	Landwirts. Einzelparzelle	99	1441	0	0	0	-
Wald Köniz	2860/5286/5017	Parzelle 1444, Wald		3098	Köniz	Landwirts. Einzelparzelle	99	1444	0	0	0	-
Wald Köniz	2860/5286/5018	Parzelle 1645, Wald		3098	Köniz	Landwirts. Einzelparzelle	99	1645	0	0	0	-
Wald Köniz	2860/5286/5019	Parzelle 2776, Wald		3098	Köniz	Landwirts. Einzelparzelle	99	2776	0	0	0	-
Wald Köniz	2860/5286/5020	Parzelle 833, Wald	Waberwald	3098	Köniz	Landwirts. Einzelparzelle	99	833	0	0	0	-
Wald Köniz	2860/5286/5021	Parzelle 1442, Wald	Hasenbrunnenweg	3098	Köniz	Landwirts. Einzelparzelle	99	1442	0	0	0	-
Quellenrechte	2860/5287/5000	Quellenrecht 545, Wald	Quellenrecht 545/Wald1	3086	Engelsberg	Landwirts. Einzelparzelle	9999	545	0	0	0	-
Quellenrechte	2860/5287/5001	Quellenrecht 321, Wald	Quellenrecht 321/Wald2	3086	Engelsberg	Landwirts. Einzelparzelle	9999	321	0	0	0	-
Quellenrechte	2860/5287/5002	Quellenrecht 1354, Kreis 6	Z.L. Parzelle 1143	3018	Bern	Landwirts. Einzelparzelle	9999	1354	0	0	0	-
Quellenrechte	2860/5287/5003	Quellenrecht 2722	Z.L. Parzelle 965	3098	Köniz	Landwirts. Einzelparzelle	9999	2722	0	0	0	-
Lagerhausweg 30	2860/5289/1000	Lagerhausweg 30	Lagerhausweg 30	3018	Bern	Geschäftsgebäude	6		0	0	6000000	4'694'236
Lagerhausweg 30	2860/5289/5000	Parzelle 297, Kreis 6	Lagerhausweg 30	3018	Bern	Geschäftsgebäude	6	297	1045	3660700	0	-
Kleefeldstrasse 7	2860/5290/1000	Kleefeldstrasse 7	Kleefeldstrasse 7	3018	Bern	Mehrfamilienhaus	6	2041	0	0	1323700	2'177'335
Kleefeldstrasse 7	2860/5290/5000	Parzelle 2041, Kreis 6	Kleefeldstrasse 7	3018	Bern	Mehrfamilienhaus	6	2041	698	0	0	-

WE-Bezeichnung	Gebäude/Grundstück	Bezeichnung	Strasse	PLZ	Ortschaft	Kategorie	Kreis	Parzelle-Nr.	Parzellengrösse	Amtlicher Wert	GVB-Wert CHF	Marktwert CHF gemäss HRMZ
Wasserwerkasse 17, 19, 21	2860/5291/1000	Wasserwerkasse 17	Wasserwerkasse 17	3011	Bern	Bürogebäude	1	343	0	0	5625800	3'413'530
Wasserwerkasse 17, 19, 21	2860/5291/1001	Wasserwerkasse 19	Wasserwerkasse 19	3011	Bern	Bürogebäude	1	343	0	0	1544300	1'476'723
Wasserwerkasse 17, 19, 21	2860/5291/1002	Wasserwerkasse 21	Wasserwerkasse 21	3011	Bern	Bürogebäude	1	343	0	0	1368600	2'186'839
Wasserwerkasse 17, 19, 21	2860/5291/5000	Parzelle 343, Kreis 3	Wasserwerkasse 17, 19, 21	3011	Bern	Bürogebäude	1	343	1356	0	0	-
Lorrainestrasse 49, 49a	2860/5292/1000	Lorrainestrasse 49	Lorrainestrasse 49	3013	Bern	Mehrfamilienhaus	5	1354	0	0	0	460'661
Lorrainestrasse 49, 49a	2860/5292/1001	Lorrainestrasse 49a	Lorrainestrasse 49a	3013	Bern	Mehrfamilienhaus	5	1354	0	0	0	-
Lorrainestrasse 49, 49a	2860/5292/5000	Parzelle 1354, Kreis 5	Lorrainestrasse 49, 49a	3013	Bern	Mehrfamilienhaus	5	1354	1071	0	0	-
Veilchenweg 8, 8a	2860/5293/1000	Veilchenweg 8	Veilchenweg 8	3018	Bern	Industrie und Gewerbebauten	6	1684	0	0	0	694'785
Veilchenweg 8, 8a	2860/5293/1001	Veilchenweg 8a, Garage	Veilchenweg 8a	3018	Bern	Industrie und Gewerbebauten	6	1684	0	0	0	53'698
Veilchenweg 8, 8a	2860/5293/5000	Parzelle 1684, Kreis 6	Veilchenweg 8	3018	Bern	Industrie und Gewerbebauten	6	1684	380	0	0	-
Tiefenauareal	2860/5294/1001	Appartmenthaus	Tiefenaustrasse 108	3004	Bern	Geschäfts- und Wohngebäude	2	1320	0	0	0	701'779
<b>Gesamtergebnis</b>									4'369'042	805'161'840	745'718'700	1'651'199'363

## 13.5 Liegenschaftsverzeichnis 2023 Stadtgrün

Anlage	Aktivdatum	Anlagebezeichnung	AnschWert	kumul AfA	Buchwert Ende 2023
A5200620	31.12.2014	Grünanlagen Rückübernahme ex ISB	5'923'786.94	-1'387'412.94	4'536'374.00
A5200622	31.12.2014	Kleinbauten ex ISB	4'780'581.95	-1'173'906.95	3'606'675.00
A5200623	31.12.2014	Kunstabauten ex ISB	862'112.31	-215'529.31	646'583.00
A5200624	31.12.2015	Kleine Schanze, Stützmauer ex ISB	1'985'532.64	-446'742.64	1'538'790.00
A5210620	31.12.2014	Friedhöfe Rückübernahme ex ISB	4'328'604.77	-1'082'149.77	3'246'455.00
<b>Summe</b>			<b>17'880'618.61</b>	<b>-4'305'741.61</b>	<b>13'574'877.00</b>

Abrechnungskreis Bezeichnung	Gebäude	Bezeichnung	Strasse	PLZ	Ortschaft	Kategorie	Kreis	Parzelle-Nr.	Parzellengrösse m <sup>2</sup>	Amttlicher Wert CHF	GVB-Wert CHF
Sportplatz Wyssloch	1600/1025/1004	Laubeggstrasse 111A	Laubeggstrasse 111A	3006	Bern	nicht definiert	4		0	-	1'000.00
Sportplatz Wyssloch	1600/1025/5000	Parzelle 2421/IV (SP Wyssloch)	Egelgasse	3006	Bern	Sportanlage	4	2421	7315	55'050.00	-
Sportplatz Wyssloch	1600/1025/5002	Parzelle 1518/IV (SP Wyssloch)	Laubeggstrasse	3006	Bern	unbebautes Grundstück	4	1518	12778	449'850.00	-
Kindergarten Steinhölzli	1600/1071/1006	BRU 156 Brunnen Spielplatz	Goumoënsstrasse	3007	Bern	Brunnen	3		0	-	-
Freieckweg 2	1600/1102/5002	Parzelle 1743, Kreis 6	Böttigenstrasse	3018	Bern	unbebautes Grundstück	6	1743	999	-	-
Spielplatz Langmauerweg	1600/1104/5000	Parzelle 1399, Kreis 1	Langmauerweg 30	3011	Bern	Infrastrukturgebäude	1	1399	9415	308'170.00	-
Familiengärten Enge	1600/1105/5000	Parzelle 1317, Kreis 2	Engeralien	3004	Bern	unbebautes Grundstück	2	1317	13439	112'480.00	-
Familiengärten Enge	1600/1105/5001	Parzelle 2556, Kreis 2	Engelhaldenstrasse	3004	Bern	unbebautes Grundstück	2	2556	529	260.00	-
Familiengärten Thormannmätteli	1600/1106/1003	BRU 227 B Familiengartenareal	Thormannmättelivweg	3004	Bern	Brunnen	2		0	-	-
Familiengärten Thormannmätteli	1600/1106/5001	Parzelle 2002, Kreis 2	Thornebodewald	3004	Bern	unbebautes Grundstück	2	2002	6231	430.00	-
Bremgartenfriedhof	1600/1108/1010	BRU 136 Teich Bremgartenfriedhof	Murtenstrasse	3008	Bern	Brunnen	3		0	-	-
Bremgartenfriedhof	1600/1108/5000	Parzelle 1943, Kreis 3	Bremgartenfriedhof	3008	Bern	Friedhofsbauten	3	1943	159468	6'793'150.00	-
Bremgartenfriedhof	1600/1108/5002	Parzelle 2526, Kreis 3	Friedbühlstrasse	3008	Bern	unbebautes Grundstück	3	2526	1590	191'180.00	-
Bridelstrasse 103	1600/1109/5000	Parzelle 1691, Kreis 3	Bridelstrasse	3008	Bern	unbebautes Grundstück	3	1691	471	-	-
Familiengärten Holligenstrasse	1600/1110/5000	Parzelle 2065, Kreis 3	Huberstrasse	3008	Bern	unbebautes Grundstück	3	2065	7619	3'660.00	-
Familiengärten Holligenstrasse	1600/1110/5001	Parzelle 3204, Kreis 3	Holligenstrasse	3008	Bern	unbebautes Grundstück	3	3204	9416	178'000.00	-
Familiengärten Holligenstrasse	1600/1110/5002	Parzelle 3037, Kreis 3	Huberstrasse	3008	Bern	unbebautes Grundstück	3	3037	13921	44'430.00	-
Familiengärten Holligenstrasse	1600/1110/5003	Parzelle 3932, Kreis 3	Holligenstrasse	3008	Bern	unbebautes Grundstück	3	3932	11952	473'820.00	-
Familiengärten Holligenstrasse	1600/1110/5004	Parzelle 2645, Kreis 3	Schlossstrasse	3008	Bern	unbebautes Grundstück	3	2645	4097	1'940.00	-
Familiengärten Könizstrasse	1600/1111/5000	Parzelle 1499, Kreis 3	Könizstrasse	3008	Bern	unbebautes Grundstück	3	1499	11985	199'980.00	-
Kindergarten Schlossmatt 1+2	1600/1116/5000	Parzelle 3091/III (KG Schlossmatt)	Schlossmattstrasse	3008	Bern	Volksschule	3	3091	6702	546'280.00	-
Kocherpark	1600/1118/1001	BRU 134 Weiher Kocherpark	Belpstrasse	3007	Bern	Brunnen	3		0	-	-
Kocherpark	1600/1118/1002	BRU 135 Vogeltränke	Belpstrasse	3007	Bern	Brunnen	3		0	-	-
Kocherpark	1600/1118/1003	BRU 271 Springb Kocherpark	Belpstrasse	3007	Bern	Brunnen	3		0	-	-
Kocherpark	1600/1118/5000	Parzelle 66, Kreis 3	Belpstrasse	3007	Bern	unbebautes Grundstück	3	66	9484	-	-
Spielplatz Mühlemattstrasse (Monbijou)	1600/1120/1002	BRU 148 Brunnenanlage Monbijou	Mühlemattstrasse	3007	Bern	Brunnen	3		0	-	-
Rosengarten	1600/1127/1003	BRU 103 Rosengartenbrunnen	Laubeggstrasse	3013	Bern	Brunnen	4		0	-	-
Rosengarten	1600/1127/1004	BRU 104 Springb A Rosengarten	Laubeggstrasse	3013	Bern	Brunnen	4		0	-	-
Rosengarten	1600/1127/1005	BRU 105 Springb B Rosengarten	Laubeggstrasse	3013	Bern	Brunnen	4		0	-	-
Rosengarten	1600/1127/5000	Parzelle 1823, Kreis 4	Rosengarten	3013	Bern	unbebautes Grundstück	4	1823	41495	2'216'100.00	-
Schossaldenfriedhof	1600/1128/5000	Parzelle 1837, Kreis 4	Schossaldenfriedhof	3006	Bern	Friedhofsbauten	4	1837	165567	5'301'700.00	-
Schossaldenfriedhof	1600/1128/5002	Parzelle 4357, Kreis 4	Schossaldenstrasse	3006	Bern	Grünflächen	4	4357	766	-	-
Werkhof Schwellenmattstrasse	1600/1129/5000	Parzelle 13, Kreis 4	Schwellenmattstrasse	3005	Bern	Werkhof	4	13	1149	19'600.00	-
Werkhof Schwellenmattstrasse	1600/1129/5001	Parzelle 19, Kreis 4	Marienstrasse	3005	Bern	unbebautes Grundstück	4	19	641	-	-
Werkhof Schwellenmattstrasse	1600/1129/5002	Parzelle 20, Kreis 4	Thunstrasse	3005	Bern	unbebautes Grundstück	4	20	675	137'600.00	-
Grünfläche Haldenstrasse	1600/1130/1000	SGB Gebäude	Jurastrasse 50	3014	Bern	Grünflächen	5		0	-	1'000.00
Grünfläche Haldenstrasse	1600/1130/1001	SGB Gebäude	Jurastrasse 52	3014	Bern	Grünflächen	5		0	-	1'000.00
Grünfläche Haldenstrasse	1600/1130/5000	Parzelle 1408, Kreis 5	Haldenstrasse	3014	Bern	unbebautes Grundstück	5	1408	1086	380.00	-
Grünfläche Haldenstrasse	1600/1130/5002	Parzelle 2087, Kreis 5	Jurastrasse	3014	Bern	unbebautes Grundstück	5	2087	200	30.00	-
Spielplatz Lorrainestrasse	1600/1135/5000	Parzelle 1608, Kreis 5	Lorrainestrasse	3013	Bern	Infrastrukturgebäude	5	1608	2141	1'000.00	-
Spielplatz Nordring	1600/1136/1000	SGB Nordring	Nordring 49	3013	Bern	Infrastrukturgebäude	5		0	-	49'700.00
Spielplatz Nordring	1600/1136/5000	Parzelle 3077, Kreis 5	Nordring	3013	Bern	Infrastrukturgebäude	5	3077	1635	12'800.00	-
Familiengärten Eichholz	1600/1137/1001	WC Jordan	Eichholzstrasse 104	3027	Bern	Öffentliche WC-Anlage	6		0	-	1'000.00
Familiengärten Eichholz	1600/1137/5000	Parzelle 1559, Kreis 6	Eichholzstrasse	3027	Bern	unbebautes Grundstück	6	1559	18266	284'500.00	-
Familiengärten Eichholz	1600/1137/5001	Parzelle 32, Kreis 6	Eichholzstrasse	3027	Bern	unbebautes Grundstück	6	32	25826	50'970.00	-
Familiengärten Eichholz	1600/1137/5002	Parzelle 36, Kreis 6	Eichholzstrasse	3027	Bern	unbebautes Grundstück	6	36	12106	1'760.00	-
Familiengärten Oberböttigen	1600/1139/5000	Parzelle 1177, Kreis 6	Moosweg	3027	Bern	unbebautes Grundstück	6	1177	12976	83'430.00	-
Friedhof Bümpliz	1600/1140/1009	SGB Zypressenstrasse	Zypressenstrasse 5A	3018	Bern	Friedhofsbauten	6		0	-	112'000.00
Friedhof Bümpliz	1600/1140/1010	BRU 269 Weiheranlage	Zypressenstrasse	3018	Bern	Brunnen	6		0	-	-
Friedhof Bümpliz	1600/1140/1011	BRU 263 Friedhofbrunnen	Böttigenstrasse	3018	Bern	Brunnen	6		0	-	-
Friedhof Bümpliz	1600/1140/5001	Parzelle 311, Kreis 6	Böttigenstrasse	3018	Bern	Friedhofsbauten	6	311	17480	1'330'900.00	-
Friedhof Bümpliz	1600/1140/5002	Parzelle 520, Kreis 6	Heimstrasse	3018	Bern	Friedhofsbauten	6	520	28182	690'800.00	-
Friedhof Bümpliz	1600/1140/5003	Parzelle 2934, Kreis 6	Zypressenstrasse	3018	Bern	Friedhofsbauten	6	2934	5055	-	-
Grünfläche Wintermatt	1600/1141/5000	Parzelle 2824, Kreis 6	Wintermattweg	3018	Bern	unbebautes Grundstück	6	2824	17712	9'050.00	-
Grünfläche Wintermatt	1600/1141/5001	Parzelle 3703, Kreis 6	Winterfeldweg	3018	Bern	unbebautes Grundstück	6	3703	197	41'500.00	-
Grünfläche Wintermatt	1600/1141/5002	Parzelle 213, Kreis 6	Winterhale (Wald)	3018	Bern	unbebautes Grundstück	6	213	26890	18'390.00	-
Jorde-Weier	1600/1142/5000	Parzelle 97, Kreis 6	Eymattstrasse	3027	Bern	unbebautes Grundstück	6	97	16809	1'390.00	-
Jorde-Weier	1600/1142/5001	Parzelle 96, Kreis 6	Eymattstrasse	3027	Bern	unbebautes Grundstück	6	96	13593	5'240.00	-
Jorde-Weier	1600/1142/5002	Parzelle 113, Kreis 6	Eymattstrasse	3027	Bern	unbebautes Grundstück	6	113	8918	3'440.00	-
Falkenplatz	1600/1149/5000	Parzelle 2721, Kreis 2 (Teilfläche)	Falkenplatz	3012	Bern	unbebautes Grundstück	2	2721	0	132'600.00	-
Park Rossfeldstrasse	1600/1150/5000	Parzelle 2720, Kreis 2	Rossfeldstrasse	3004	Bern	Grünflächen	2	2720	787	-	-
Grünfläche Thunstrasse	1600/1153/5000	Parzelle 558, Kreis 4	Thunstrasse	3006	Bern	unbebautes Grundstück	4	558	460	-	-
Park Humboldtstrasse	1600/1156/5000	Parzelle 1118, Kreis 5	Humboldtstrasse	3013	Bern	unbebautes Grundstück	5	1118	3859	-	-
Allmend	1600/1166/1001	SGB Schermenweg 132	Schermenweg 132	3014	Bern	Infrastrukturgebäude	4		0	-	-
Allmend	1600/1166/5001	Parzelle 1922/IV (Kleine Allmend)	Schermenweg	3014	Bern	unbebautes Grundstück	4	1922	141233	3'300.00	-
Allmend	1600/1166/5002	Parzelle 3853/IV (Grünstreifen Bollig)	Bolligenstrasse	3014	Bern	unbebautes Grundstück	4	3853	594	-	-

Abrechnungskreis Bezeichnung	Gebäude	Bezeichnung	Strasse	PLZ	Ortschaft	Kategorie	Kreis	Parzelle-Nr.	Parzellengrösse m <sup>2</sup>	Amtlicher Wert CHF	GVB-Wert CHF
Brünnengut	1600/1171/5003	Parzelle 4733, Kreis 6	Murtenstrasse	3027	Bern	unbebautes Grundstück	6	4733	2248	1'120.00	-
Muristalden	1600/1187/1001	BRU 106 Brunnen Bärengraben	Kleiner Muristalden (Unten)	3006	Bern	Brunnen	4		0	-	-
Muristalden	1600/1187/1002	BRU 101 Tavelbrunnen	Tavelterrasse	3006	Bern	Brunnen	4		0	-	-
Muristalden	1600/1187/5000	Parzelle 4090, Kreis 4	Grosser Muristalden	3006	Bern	unbebautes Grundstück	4	4090	13417	3'700.00	-
Muristalden	1600/1187/5001	Parzelle 2560, Kreis 4	Liebgeweg	3006	Bern	unbebautes Grundstück	4	2560	126	-	-
Scheune Wyssloch	1600/1188/5001	Parzelle 3970, Kreis 4	Schöngrien	3006	Bern	unbebautes Grundstück	4	3970	6549	2'490.00	-
Scheune Wyssloch	1600/1188/5002	Parzelle 3850, Kreis 4	Bürglenstrasse	3006	Bern	unbebautes Grundstück	4	3850	2800	1'480.00	-
ZSA Bubenbergrain	1600/1195/5000	Parzelle 230, Kreis 1	Junkerngasse	3011	Bern	unbebautes Grundstück	1	230	2004	-	-
Steinhölzlipark	1600/1231/5000	Parzelle 2505, Kreis 3	Schwarzenburgstrasse	3008	Bern	Verkehrsbauten	3	2505	3915	138'600.00	-
Werkhof Schwarzenburgstrasse	1600/1234/5000	Parzelle 1678, Kreis 3	Schwarzenburgstrasse	3097	Liebefeld	unbebautes Grundstück	3	1678	6815	453'100.00	-
Egelsee	1600/1236/5002	Parzelle 1527, Kreis 4	Egelsee	3006	Bern	Grünflächen	4	1527	774	-	-
Grünfläche Haldenstrasse	1600/1238/5000	Parzelle 1407, Kreis 5	Haldenstrasse	3014	Bern	unbebautes Grundstück	5	1407	13012	2'610.00	-
Grünfläche Haldenstrasse	1600/1238/5001	Parzelle 2058, Kreis 5	Haldenstrasse	3014	Bern	unbebautes Grundstück	5	2058	17136	2'140.00	-
Magazin TVS	1600/1242/5000	Parzelle 521, Kreis 6	Bottigenstrasse / Glockenstrasse	3018	Bern	unbebautes Grundstück	6	521	1921	216'400.00	-
Magazin TVS	1600/1242/5001	Parzelle 154, Kreis 6	Glockenstrasse	3018	Bern	unbebautes Grundstück	6	154	1597	690.00	-
Werkhof Statthalterstrasse	1600/1249/5001	Parzelle 4160, Kreis 6	Morgenstrasse	3018	Bern	unbebautes Grundstück	6	4160	3000	1'500.00	-
Kleine Schanze	1600/1251/1001	Kleine Schanze Pavillon	Bundesgasse 5	3003	Bern	Grünflächen	1		0	-	1'000.00
Kleine Schanze	1600/1251/1002	BRU 004 Trinkb. Kleine Schanze	Kleine Schanze, Oben	3003	Bern	Brunnen	1		0	-	-
Kleine Schanze	1600/1251/1003	BRU 003 Ententeich Kl. Schanze	Kleine Schanze	3003	Bern	Brunnen	1		0	-	-
Kleine Schanze	1600/1251/5000	Parzelle 1516, Kreis 1	Bundesgasse	3003	Bern	Brunnen	1	1516	16739	286'900.00	-
Münsterplattform	1600/1252/5000	Parzelle 1446, Kreis 1	Plattform/Badgasse	3011	Bern	nicht definiert	1	1446	7222	702'900.00	-
Marzilipark	1600/1258/5000	Parzelle 576, Kreis 3	Aarstrasse	3000	Bern	Grünflächen	3	576	2952	6'250.00	-
Familiengärten Löchlighut	1600/1261/5000	Parzelle 1937, Kreis 5	Löchlighut	3014	Bern	unbebautes Grundstück	5	1937	9661	871'000.00	-
Familiengärten Löchlighut	1600/1261/5001	Parzelle 2290, Kreis 5	Löchlighut	3014	Bern	unbebautes Grundstück	5	2290	32027	-	-
Familiengärten Löchlighut	1600/1261/5002	Parzelle 2897, Kreis 5	Löchlighut	3014	Bern	unbebautes Grundstück	5	2897	3001	1'500.00	-
Familiengärten Löchlighut	1600/1261/5003	Parzelle 846, Kreis 5	Worblaufenstrasse	3014	Bern	unbebautes Grundstück	5	846	17827	4'440.00	-
Familiengärten Löchlighut	1600/1261/5004	Parzelle 2898, Kreis 5	Löchlighut	3014	Bern	unbebautes Grundstück	5	2898	836	31'700.00	-
Sammel-WE Ruinen	1600/1274/5000	Parzelle 2378, Kreis 2	Reichenbachstrasse	3004	Bern	Brunnen	9999	2378	4329	2'090.00	-
Sammel-WE Ruinen	1600/1274/5002	Parzelle 2300, Kreis 2	Reichenbachstrasse	3004	Bern	Kunstabauten	9999	2300	2473	-	-
Sammel-WE SGB_Engel Hansjürg	1600/1275/1000	WC Familiengarten	Stöckackerstrasse 43	3018	Bern	Öffentliche WC-Anlage	9999		0	-	-
Sammel-WE SGB_Engel Hansjürg	1600/1275/1002	BRU 155 Brunnen Monreposweg	Monreposweg	3011	Bern	Brunnen	9999		0	-	-
Sammel-WE SGB_Engel Hansjürg	1600/1275/1003	BRU 049 Sodbrunnen Nydegghof	Nydegghof	3011	Bern	Brunnen	9999		0	-	-
Sammel-WE SGB_Engel Hansjürg	1600/1275/1004	SGB Holligenstrasse	Holligenstrasse 95	3008	Bern	Infrastrukturgebäude	9999		0	-	74'600.00
Sammel-WE SGB_Engel Hansjürg	1600/1275/1005	SGB Breitenrainstrasse	Breitenrainstrasse 28	3013	Bern	Infrastrukturgebäude	9999		0	-	1'000.00
Sammel-WE SGB_Engel Hansjürg	1600/1275/1006	SGB Humboldtstrasse	Humboldtstrasse 24B	3013	Bern	Infrastrukturgebäude	9999		0	-	22'400.00
Sammel-WE SGB_Engel Hansjürg	1600/1275/1007	SGB Neubrückstrasse	Neubrückstrasse 83E	3006	Bern	Grünflächen	9999		0	-	1'000.00
Sammel-WE SGB_Engel Hansjürg	1600/1275/1008	SGB Spitalackerstrasse	Spitalackerstrasse 38A	3013	Bern	Grünflächen	9999		0	-	1'000.00
Sammel-WE SGB_Engel Hansjürg	1600/1275/1009	SGB Studerstein	Studerstrasse 29	3004	Bern	Grünflächen	9999		0	-	33'100.00
Sammel-WE SGB_Engel Hansjürg	1600/1275/1010	BRU 079 Brunnen Park Johannes	Breitenrainstrasse	3013	Bern	Brunnen	9999		0	-	-
Sammel-WE SGB_Engel Hansjürg	1600/1275/1011	BRU 073 B Humboldtstrasse	Humboldtstrasse	3013	Bern	Brunnen	9999		0	-	-
Sammel-WE SGB_Engel Hansjürg	1600/1275/1012	BRU 113 Brunnen Spielplatz	Gryphenhübelweg	3006	Bern	Brunnen	9999		0	-	-
Sammel-WE SGB_Engel Hansjürg	1600/1275/5000	Parzelle 2651, Kreis 4	Segantinstrasse	3006	Bern	unbebautes Grundstück	9999	2651	651	-	-
Sammel-WE SGB_Engel Hansjürg	1600/1275/5001	Parzelle 3520, Kreis 3	Engelstrasse	3008	Bern	Infrastrukturgebäude	9999	3520	2346	84'100.00	-
Sammel-WE SGB_Engel Hansjürg	1600/1275/5002	Parzelle 43, Kreis 5	Breitenrainstrasse	3013	Bern	Infrastrukturgebäude	9999	43	1936	32'500.00	-
Sammel-WE SGB_Engel Hansjürg	1600/1275/5003	Parzelle 1117, Kreis 5	Humboldtstrasse	3013	Bern	Infrastrukturgebäude	9999	1117	2406	5'400.00	-
Sammel-WE SGB_Engel Hansjürg	1600/1275/5004	Parzelle 161, Kreis 6	Glockenstrasse	3018	Bern	unbebautes Grundstück	9999	161	217	-	-
Sammel-WE SGB_Engel Hansjürg	1600/1275/5005	Parzelle 4575, Kreis 6	Waldmannstrasse	3018	Bern	unbebautes Grundstück	9999	4575	2380	-	-
Sammel-WE SGB_Engel Hansjürg	1600/1275/5006	Parzelle 4618, Kreis 6	Ladenwandweg	3018	Bern	unbebautes Grundstück	9999	4618	19528	9'370.00	-
Sammel-WE SGB_Engel Hansjürg	1600/1275/5007	Parzelle 4899, Kreis 6	Ladenwandweg	3018	Bern	unbebautes Grundstück	9999	4899	4562	-	-
Sammel-WE SGB_Engel Hansjürg	1600/1275/5008	Parzelle 2545, Kreis 2	Neubrückstrasse	3006	Bern	Grünflächen	9999	2545	1087	9'250.00	-
Sammel-WE SGB_Engel Hansjürg	1600/1275/5009	Parzelle 48, Kreis 5	Spitalackerstrasse	3013	Bern	unbebautes Grundstück	9999	48	4454	15'000.00	-
Sammel-WE SGB_Engel Hansjürg	1600/1275/5010	Parzelle 1441, Kreis 1	Frickweg	3011	Bern	unbebautes Grundstück	9999	1441	3404	-	-
Sammel-WE SGB_Engel Hansjürg	1600/1275/5011	Parzelle 691, Kreis 1	Klosterhalde	3011	Bern	unbebautes Grundstück	9999	691	640	-	-
Sammel-WE SGB_Engel Hansjürg	1600/1275/5012	Parzelle 676, Kreis 1	Münzgraben	3011	Bern	unbebautes Grundstück	9999	676	998	48'100.00	-
Sammel-WE SGB_Engel Hansjürg	1600/1275/5013	Parzelle 1407, Kreis 1	Nydegghof	3011	Bern	unbebautes Grundstück	9999	1407	1795	-	-
Sammel-WE SGB_Engel Hansjürg	1600/1275/5014	Parzelle 1408, Kreis 1	Burgtreppe	3011	Bern	unbebautes Grundstück	9999	1408	279	-	-
Sammel-WE SGB_Engel Hansjürg	1600/1275/5015	Parzelle 331, Kreis 2	Seidenweg	3012	Bern	unbebautes Grundstück	9999	331	908	-	-
Sammel-WE SGB_Engel Hansjürg	1600/1275/5016	Parzelle 1199, Kreis 2	Engelhaldenstrasse	3004	Bern	unbebautes Grundstück	9999	1199	7272	1'080.00	-
Sammel-WE SGB_Engel Hansjürg	1600/1275/5017	Parzelle 1278, Kreis 2	Engelhaldenstrasse	3004	Bern	unbebautes Grundstück	9999	1278	1449	2'500.00	-
Sammel-WE SGB_Engel Hansjürg	1600/1275/5018	Parzelle 1670, Kreis 2	Engelhaldenstrasse	3004	Bern	unbebautes Grundstück	9999	1670	4557	360.00	-
Sammel-WE SGB_Engel Hansjürg	1600/1275/5019	Parzelle 2213, Kreis 2	Thormannmättliweg	3004	Bern	unbebautes Grundstück	9999	2213	869	-	-
Sammel-WE SGB_Engel Hansjürg	1600/1275/5020	Parzelle 2222, Kreis 2	Engerin / Wald	3004	Bern	unbebautes Grundstück	9999	2222	501	250.00	-
Sammel-WE SGB_Engel Hansjürg	1600/1275/5021	Parzelle 2438, Kreis 2	Hintere Engelhaldenstrasse	3004	Bern	unbebautes Grundstück	9999	2438	20801	9'530.00	-
Sammel-WE SGB_Engel Hansjürg	1600/1275/5022	Parzelle 2547, Kreis 2	Hintere Engelhaldenstrasse	3004	Bern	unbebautes Grundstück	9999	2547	877	400.00	-
Sammel-WE SGB_Engel Hansjürg	1600/1275/5023	Parzelle 2548, Kreis 2	Hintere Engelhaldenstrasse	3004	Bern	unbebautes Grundstück	9999	2548	1511	-	-
Sammel-WE SGB_Engel Hansjürg	1600/1275/5024	Parzelle 2252, Kreis 2	Engelhaldenstrasse	3004	Bern	unbebautes Grundstück	9999	2252	12418	740.00	-
Sammel-WE SGB_Engel Hansjürg	1600/1275/5025	Parzelle 619, Kreis 3	Sulgeneckstrasse	3005	Bern	unbebautes Grundstück	9999	619	5512	-	-
Sammel-WE SGB_Engel Hansjürg	1600/1275/5026	Parzelle 1099, Kreis 3	Landoltstrasse	3007	Bern	unbebautes Grundstück	9999	1099	1442	55'080.00	-
Sammel-WE SGB_Engel Hansjürg	1600/1275/5027	Parzelle 1938, Kreis 3	Friedbühlstrasse	3008	Bern	unbebautes Grundstück	9999	1938	537	-	-
Sammel-WE SGB_Engel Hansjürg	1600/1275/5028	Parzelle 2456, Kreis 3	Knüselhubelweg	3007	Bern	unbebautes Grundstück	9999	2456	144	70.00	-
Sammel-WE SGB_Engel Hansjürg	1600/1275/5029	Parzelle 2703, Kreis 3	Schwarztorstrasse	3007	Bern	unbebautes Grundstück	9999	2703	118	50.00	-
Sammel-WE SGB_Engel Hansjürg	1600/1275/5030	Parzelle 2756, Kreis 3	Freiburgstrasse	3008	Bern	unbebautes Grundstück	9999	2756	145	-	-
Sammel-WE SGB_Engel Hansjürg	1600/1275/5031	Parzelle 3320, Kreis 3	Monreposweg	3008	Bern	unbebautes Grundstück	9999	3320	1696	-	-
Sammel-WE SGB_Engel Hansjürg	1600/1275/5032	Parzelle 3525, Kreis 3	Holligenstrasse	3008	Bern	unbebautes Grundstück	9999	3525	1646	-	-
Sammel-WE SGB_Engel Hansjürg	1600/1275/5033	Parzelle 3585, Kreis 3	Monreposweg	3008	Bern	unbebautes Grundstück	9999	3585	894	-	-
Sammel-WE SGB_Engel Hansjürg	1600/1275/5034	Parzelle 3929, Kreis 3	Sandrainstrasse	3007	Bern	unbebautes Grundstück	9999	3929	29957	12'740.00	-
Sammel-WE SGB_Engel Hansjürg	1600/1275/5035	Parzelle 4017, Kreis 4	Ostermundigenstrasse	3006	Bern	unbebautes Grundstück	9999	4017	5942	2'970.00	-
Sammel-WE SGB_Engel Hansjürg	1600/1275/5036	Parzelle 3786, Kreis 4	Robinsonweg	3006	Bern	unbebautes Grundstück	9999	3786	2647	790.00	-
Sammel-WE SGB_Engel Hansjürg	1600/1275/5037	Parzelle 3984, Kreis 4	Robinsonweg	3006	Bern	unbebautes Grundstück	9999	3984	2955	660.00	-
Sammel-WE SGB_Engel Hansjürg	1600/1275/5038	Parzelle 3982, Kreis 4	Robinsonweg	3006	Bern	unbebautes Grundstück	9999	3982	337	-	-
Sammel-WE SGB_Engel Hansjürg	1600/1275/5039	Parzelle 2994, Kreis 4	Muristrasse	3006	Bern	unbebautes Grundstück	9999	2994	6585	-	-

Abrechnungskreis Bezeichnung	Gebäude	Bezeichnung	Strasse	PLZ	Ortschaft	Kategorie	Kreis	Parzelle-Nr.	Parzellengrösse m²	Amtlicher Wert CHF	GVB-Wert CHF
Sammel-WE SGB_Engel Hansjürg	1600/1275/5040	Parzelle 2123, Kreis 4	Dalmaziquai	3005	Bern	unbebautes Grundstück	9999	2123	4230	330.00	-
Sammel-WE SGB_Engel Hansjürg	1600/1275/5041	Parzelle 534, Kreis 4	Kollerweg	3006	Bern	unbebautes Grundstück	9999	534	4190	780.00	-
Sammel-WE SGB_Engel Hansjürg	1600/1275/5042	Parzelle 408, Kreis 4	Gryphenhübelweg	3006	Bern	unbebautes Grundstück	9999	408	303	150.00	-
Sammel-WE SGB_Engel Hansjürg	1600/1275/5043	Parzelle 14, Kreis 4	Staudenrain / Englische Anlagen	3005	Bern	unbebautes Grundstück	9999	14	23427	8'340.00	-
Sammel-WE SGB_Engel Hansjürg	1600/1275/5044	Parzelle 2878, Kreis 5	Wylerholz	3014	Bern	unbebautes Grundstück	9999	2878	1725	260.00	-
Sammel-WE SGB_Engel Hansjürg	1600/1275/5045	Parzelle 2867, Kreis 5	Polygonstrasse	3014	Bern	unbebautes Grundstück	9999	2867	501	-	-
Sammel-WE SGB_Engel Hansjürg	1600/1275/5046	Parzelle 2438, Kreis 5	Löchligen	3004	Bern	unbebautes Grundstück	9999	2438	545	-	-
Sammel-WE SGB_Engel Hansjürg	1600/1275/5047	Parzelle 2394, Kreis 5	Haldenstrasse	3014	Bern	unbebautes Grundstück	9999	2394	261	130.00	-
Sammel-WE SGB_Engel Hansjürg	1600/1275/5048	Parzelle 1396, Kreis 5	Jurastrasse	3013	Bern	unbebautes Grundstück	9999	1396	821	-	-
Sammel-WE SGB_Engel Hansjürg	1600/1275/5049	Parzelle 1119, Kreis 5	Schönburgstrasse	3013	Bern	unbebautes Grundstück	9999	1119	2062	-	-
Sammel-WE SGB_Engel Hansjürg	1600/1275/5050	Parzelle 59, Kreis 5	Breitenrainstrasse	3013	Bern	unbebautes Grundstück	9999	59	4822	561'160.00	-
Sammel-WE SGB_Engel Hansjürg	1600/1275/5051	Parzelle 4585, Kreis 6	Gäbelbachstrasse	3027	Bern	unbebautes Grundstück	9999	4585	5429	1'950.00	-
Sammel-WE SGB_Engel Hansjürg	1600/1275/5052	Parzelle 4112, Kreis 6	Weiermatt	3027	Bern	unbebautes Grundstück	9999	4112	201	-	-
Sammel-WE SGB_Engel Hansjürg	1600/1275/5053	Parzelle 4033, Kreis 6	Gäbelbachweg	3018	Bern	unbebautes Grundstück	9999	4033	7546	2'500.00	-
Sammel-WE SGB_Engel Hansjürg	1600/1275/5054	Parzelle 3622, Kreis 6	Gäbelbachweg	3018	Bern	unbebautes Grundstück	9999	3622	48428	606'710.00	-
Sammel-WE SGB_Engel Hansjürg	1600/1275/5055	Parzelle 1677, Kreis 6	Niederbottigen	3018	Bern	unbebautes Grundstück	9999	1677	16	-	-
Sammel-WE SGB_Engel Hansjürg	1600/1275/5056	Parzelle 677, Kreis 6	Pfaffensteig	3018	Bern	unbebautes Grundstück	9999	677	3999	1'340.00	-
Sammel-WE SGB_Engel Hansjürg	1600/1275/5057	Parzelle 477, Kreis 6	Bümplizstrasse	3018	Bern	unbebautes Grundstück	9999	477	540	270.00	-
Sammel-WE SGB_Engel Hansjürg	1600/1275/5058	Parzelle 2640, Kreis 2	Rosfeldstrasse	3004	Bern	unbebautes Grundstück	9999	2640	1417	1'060.00	-
Sammel-WE SGB_Engel Hansjürg	1600/1275/5059	Parzelle 2641, Kreis 2	Rosfeldstrasse	3004	Bern	unbebautes Grundstück	9999	2641	6768	5'070.00	-
Sammel-WE SGB_Engel Hansjürg	1600/1275/5060	Parzelle 3625, Kreis 3	Müllerstrasse	3004	Bern	unbebautes Grundstück	9999	3625	5660	-	-
Sammel-WE SGB_Engel Hansjürg	1600/1275/5061	Parzelle 2162, Kreis 2	Neufeldstrasse	3012	Bern	unbebautes Grundstück	9999	2162	283	-	-
Sammel-WE SGB_Engel Hansjürg	1600/1275/5062	ZM Parzelle 2423, Kreis 6	Murtenstrasse	3004	Bern	unbebautes Grundstück	9999	2423	1968	-	-
Sammel-WE SGB_Engel Hansjürg	1600/1275/5063	ZMF Parzelle 3303, Kreis 6	Murtenstrasse	3004	Bern	unbebautes Grundstück	9999	3303	0	-	-
Sammel-WE SGB_Engel Hansjürg	1600/1275/5064	Parzelle 1308, Kreis 2	Fährstrasse	3005	Bern	unbebautes Grundstück	9999	1308	546	270.00	-
Sammel-WE SGB_Engel Hansjürg	1600/1275/5065	Parzelle 1869, Kreis 2	Hochfeldstrasse	3012	Bern	unbebautes Grundstück	9999	1869	81	-	-
Sammel-WE SGB_Engel Hansjürg	1600/1275/5066	Parzelle 1870, Kreis 2	Hochfeldstrasse	3012	Bern	unbebautes Grundstück	9999	1870	91	-	-
Sammel-WE SGB_Engel Hansjürg	1600/1275/5067	Parzelle 868, Kreis 2	Muesmattstrasse 27A	3012	Bern	Grünflächen	9999	868	0	-	-
Sammel-WE SGB_Engel Hansjürg	1600/1275/5068	Parzelle 1325, Kreis 2	Tiefenaustrasse	3004	Bern	unbebautes Grundstück	9999	1325	2765	550.00	-
Sammel-WE SGB_Engel Hansjürg	1600/1275/5069	Parzelle 1936, Kreis 2	Tiefenaustrasse / Küberstutz	3004	Bern	unbebautes Grundstück	9999	1936	522	22'800.00	-
Sammel-WE SGB_Engel Hansjürg	1600/1275/5070	Parzelle 2598, Kreis 5	Sempachstrasse	3014	Bern	unbebautes Grundstück	9999	2598	1918	186'040.00	-
Sammel-WE SGB_Engel Hansjürg	1600/1275/5071	Parzelle 1129, Kreis 6	Niederriedweg	3019	Oberbottigen	unbebautes Grundstück	9999	1129	43	-	-
Sammel-WE SGB_Engel Hansjürg	1600/1275/5072	Parzelle 2025, Kreis 5	Papiermühlestrasse	3013	Bern	unbebautes Grundstück	9999	2025	775	380.00	-
Sammel-WE SGB_Engel Hansjürg	1600/1275/5073	Parzelle 1862, Kreis 3	Kirchbühlweg	3007	Bern	unbebautes Grundstück	9999	1862	5398	-	-
Sammel-WE SGB_Engel Hansjürg	1600/1275/5074	Parzelle 3788, Kreis 4	Melchenbühlweg	3006	Bern	unbebautes Grundstück	9999	3788	426	-	-
Sammel-WE SGB_Engel Hansjürg	1600/1275/5075	Parzelle 929, Kreis 5	Aargauerstalden	3006	Bern	unbebautes Grundstück	9999	929	20697	-	-
Sammel-WE SGB_Engel Hansjürg	1600/1275/5076	Parzelle 199, Kreis 6	Freiburgstrasse	3018	Bern	unbebautes Grundstück	9999	199	2470	116'620.00	-
Sammel-WE SGB_Engel Hansjürg	1600/1275/5077	Parzelle 2661, Kreis 6	Niederriedweg	3019	Bern	unbebautes Grundstück	9999	2661	0	-	-
Sammel-WE SGB_Engel Hansjürg	1600/1275/5078	Parzelle 4896	Bernstrasse	3072	Ostermundiger	unbebautes Grundstück	9999	4896	829	8'600.00	-
Sammel-WE SGB_Engel Hansjürg	1600/1275/5079	Parzelle 4385, Kreis 4	Guyerplatz	3006	Bern	unbebautes Grundstück	9999	4385	1716	-	-
Sammel-WE SGB_Engel Hansjürg	1600/1275/5080	Parzelle 4448, Kreis 4	Guyerplatz	3006	Bern	unbebautes Grundstück	9999	4448	589	-	-
Sammel-WE SGB_Engel Hansjürg	1600/1275/5081	Parzelle 48, Kreis 6 (SGB)	Acherli_Murtenstrasse	3027	Bern	unbebautes Grundstück	9999	48	2952	120'040.00	-
Sammel-WE SGB_Engel Hansjürg	1600/1275/5082	Parzelle 1196, Kreis 2	Tiefenaustrasse 17	3012	Bern	unbebautes Grundstück	9999	1196	15746	30'900.00	-
Sammel-WE GR ohne ER/GE Bezug	1600/1279/5013	Parzelle 1041, Kreis 3	Lindenauweg	3007	Bern	unbebautes Grundstück	9999	1041	21929	5'080.00	-
Sammel-WE GR ohne ER/GE Bezug	1600/1279/5015	Parzelle 4147, Kreis 4	Jupiterstrasse	3015	Bern	unbebautes Grundstück	9999	4147	35028	50'770.00	-
Sammel-WE GR ohne ER/GE Bezug	1600/1279/5028	Parzelle 1400, Kreis 1	Langmauerweg	3011	Bern	unbebautes Grundstück	9999	1400	9379	411'930.00	-
Sammel-WE GR ohne ER/GE Bezug	1600/1279/5030	Parzelle 1425, Kreis 1	Langmauerweg	3011	Bern	unbebautes Grundstück	9999	1425	17811	2'042'820.00	-

## 13.6 Liegenschaftsverzeichnis 2023

### Liegenschaften und Anlagen Tierpark

Gebäude	Bezeichnung	Strasse	PLZ	Ortschaft	Kreis	Parzelle-Nr.	Parzellen- grösse	GVB	Amtlicher Wert <sup>1)</sup>	Buchwert 2023
								Versicherungs- summe		
	Baurecht Wald Burgergemeinde		3005	Bern	4	4449	117'232		14'770'000.00	
	Dählhölzli-Aareufer		3005	Bern	4	2640	10'356		0.00	
	Dählhölzli-Bauernhof		3005	Bern	4	2639	8'700		1'300'000.00	
	Aarehang Ausscheidungsteil Uferweg		3005	Bern	4	1226	3'368		0.00	
	Ausscheidungsanteil zzgl. Wald + Parkplatz KaWeDe		3005	Bern	4	73	3'545		227'000.00	
	Treppenabgang Nydeggbücke		3006	Bern	4	4	933		0.00	466.81
	BärenPark inkl. Bärengraben		3006	Bern	4	37	21'272		1'680'000.00	51'718.17
1114G001	Bärengraben, Schlössli inkl. BärenBähnli	Gr. Muristalden 4	3005	Bern	4			4'175'000.00		1'683'983.54
	Bärenpark	Gr. Muristalden 4	3005	Bern	4					4'945'240.18
1115G001	Ökonomiegebäude	Tierparkweg 1	3005	Bern	4			1'950'000.00		549'805.91
1115G002	Taubenschlag / Materiallager	Tierparkweg 1a	3005	Bern	4			210'000.00		
1115G003	Alpaka-Stall	Tierparkweg 1b	3005	Bern	4			84'600.00		
1115G004	Vivarium	Tierparkweg 3	3005	Bern	4			16'800'000.00		5'875'269.88
1115G005	Fasanerie inkl. Gewächshaus	Tierparkweg 3a	3005	Bern	4			424'400.00		
1115G006	Elchstall	Tierparkweg 3b	3005	Bern	4			218'200.00		45'966.17
1115G030	Leoparden + Wildkatzen	Tierparkweg 3c	3005	Bern	4			1'350'000.00		693'530.51
1115G008	WC-Anlage Kleinsäuger	Tierparkweg 3d	3005	Bern	4			970'000.00		756'995.26
1115G009	Moschusochsen + Freilandterrarien	Tierparkweg 3e	3005	Bern	4			485'000.00		341'579.33
1115G010	Elche: Hochzeitgang	Tierparkweg 3f	3005	Bern	4			36'400.00		4'589.76
1115G011	Uhu-Stall alt	Tierparkweg 3g	3005	Bern	4			424'400.00		
1115G001	Bärenstall oben	Tierparkweg 3j	3005	Bern	4			250'000.00		
1115G037	Besuchendengebäude Bär	Tierparkweg 3k	3005	Bern	4			1'600'000.00		847'155.51
1115G017	Winterhaus Flamingos	Tierparkweg 3n	3005	Bern	4			209'700.00		
1115G018	Steinwild Abtrenngehege	Tierparkweg 3o	3005	Bern	4			24'200.00		
1115G019	Wildschweinstall hinten	Tierparkweg 3p	3005	Bern	4			45'100.00		
1115G020	Bärenburg	Tierparkweg 3q	3005	Bern	4			500'000.00		
1115G021	Wildschweinstall vorne	Tierparkweg 3r	3005	Bern	4			30'300.00		
1115G035	Rentiere und Eisfuchse	Tierparkweg 3s	3005	Bern	4			80'000.00		141'278.62
1115G023	Stall Wisentanlage inkl. Steg	Tierparkweg 3t	3005	Bern	4			1'950'000.00		46'379.72
1115G024	Bezoar	Tierparkweg 3u	3005	Bern	4			360'000.00		11'056.55
1115G025	Fänge Steinwild + Gämse	Tierparkweg 3v	3005	Bern	4			78'600.00		11'482.84
1115G029	Sanitärzentrale b. Seehundeanlage	Tierparkweg 3w	3005	Bern	4			150'000.00		299'867.44
1115G026	Pelikane, Biber, Fischotter	Tierparkweg 3x	3005	Bern	4			30'000.00		117'972.00
1115G033	Papageitaucheranlage	Tierparkweg 3y	3005	Bern	4			3'800'000.00		1'804'074.66
1115G034	Quarantäne	Tierparkweg 3z	3005	Bern	4			1'550'000.00		1'062'007.18
<b>Gesamtergebnis</b>								<b>37'785'900.00</b>	<b>17'977'000.00</b>	<b>19'290'420.04</b>

<sup>1)</sup> gem. GRA Dotationskaptial 2014

## **Impressum**

Herausgeber:  
Finanzverwaltung der Stadt Bern

Layout/Gestaltung:  
Logistik Bern

12 – 05.2024