

Wetter und Luftschadstoffe in Bern im September 2021

Messwerte Station Bern Morgartenstrasse

Inhalt

| | | |
|----------|--|----------|
| 1 | Das Wetter in Bern im September 2021 | 3 |
| 2 | Die Luftschadstoffe in Bern im September 2021 | 5 |
| | Messwerte Station Morgartenstrasse | 5 |
| | Stickstoffdiooxid (NO ₂) | 5 |
| | Ozon (O ₃) | 6 |
| | Feinstaub PM10 | 7 |
| | Feinstaub PM2.5 | 8 |

Bericht als PDF verfügbar unter www.bern.ch/luft ⇒ Downloads

Herausgeberin: Direktion für Sicherheit, Umwelt und Energie, Amt für Umweltschutz,
Morgartenstrasse 2a, Postfach 46, 3000 Bern 22, Telefon 031 321 63 06, umweltschutz@bern.ch,
www.bern.ch/umweltschutz • **Bericht:** Jolanda Winkler, Luftimmissionen • **Bern, im Oktober 2021**

1 Das Wetter in Bern im September 2021

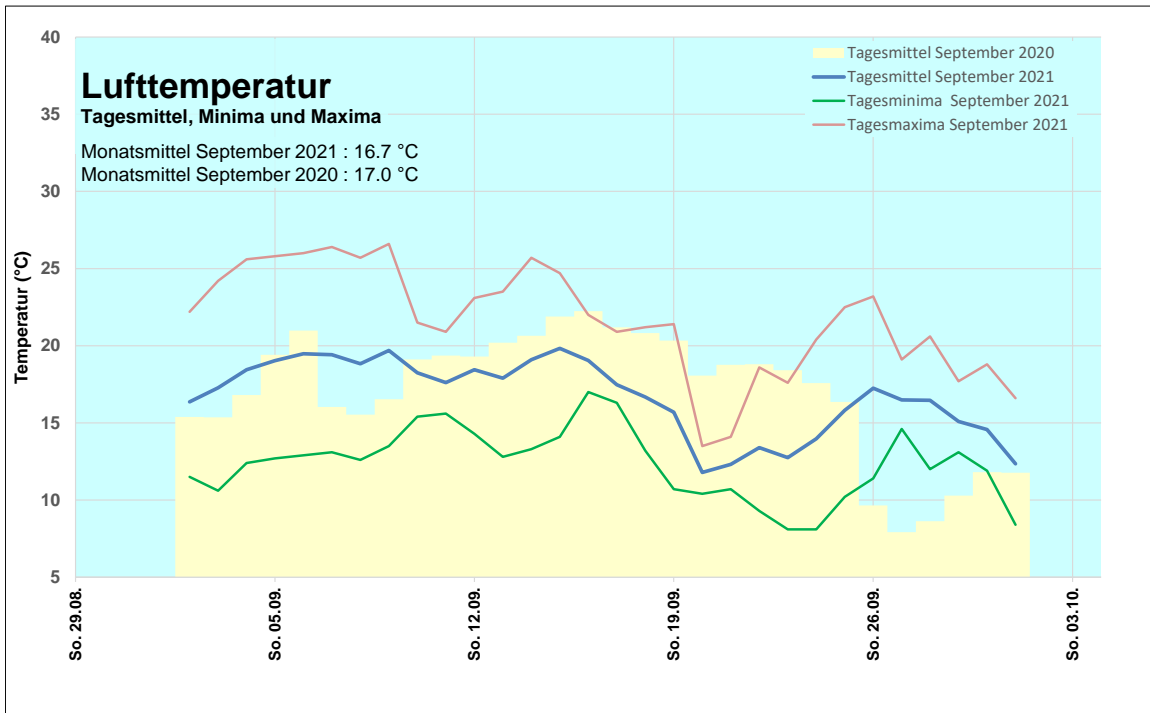


Abbildung 1: Lufttemperatur Bern Morgartenstrasse September 2021

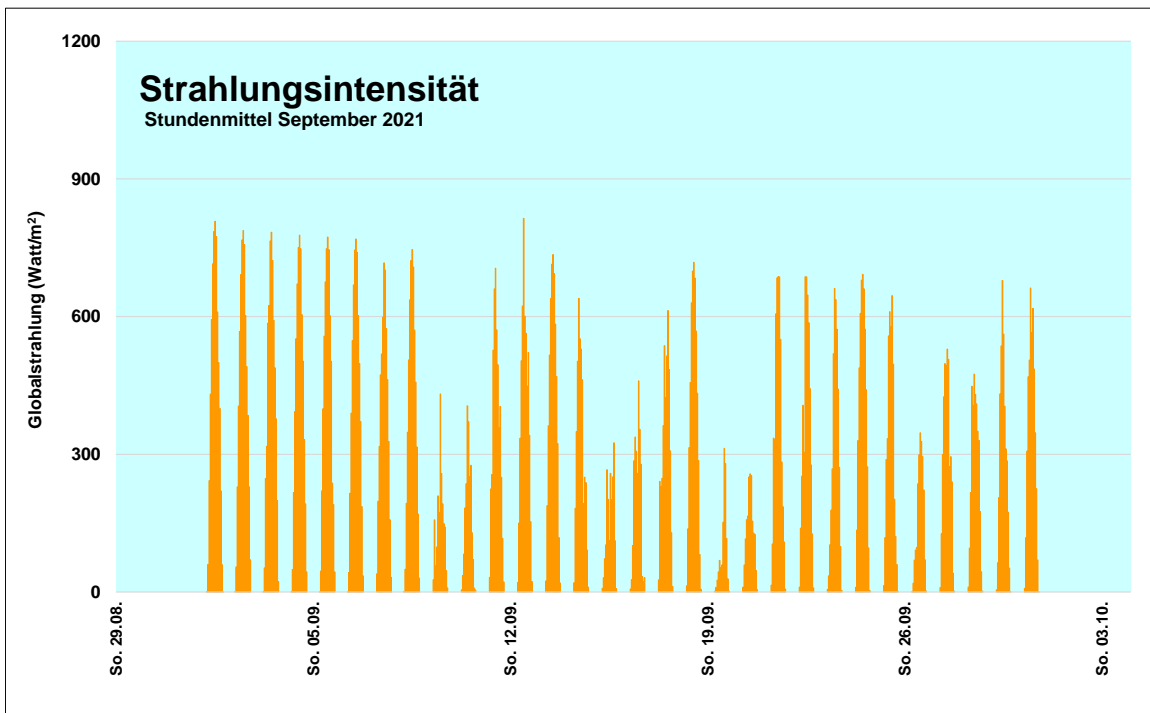


Abbildung 2: Strahlungsintensität, Bern Morgartenstrasse, September 2021

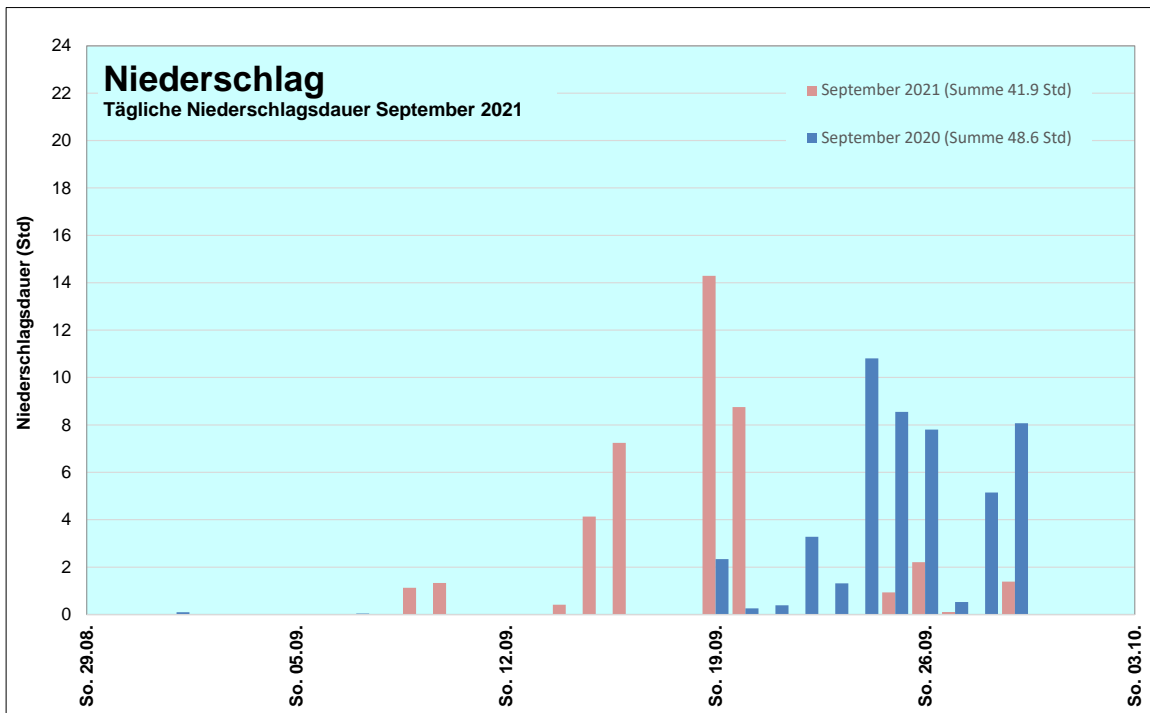


Abbildung 3: Niederschlag, Bern Morgartenstrasse, September 2021

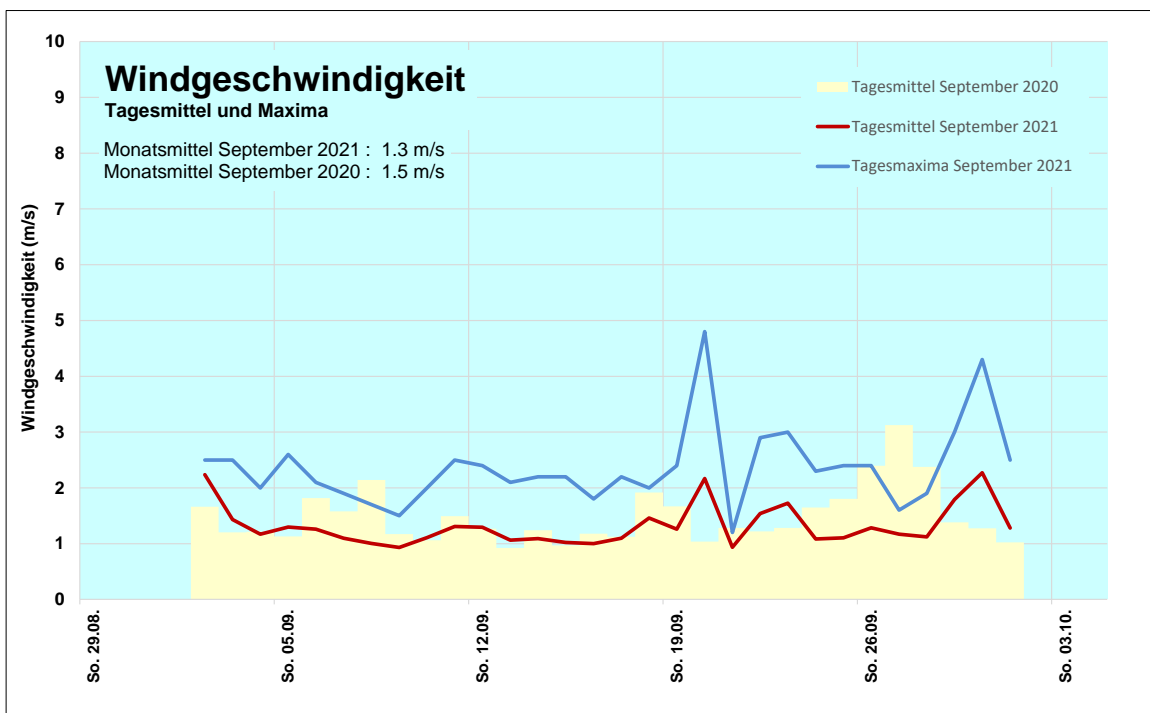


Abbildung 4: Windgeschwindigkeit, Bern Morgartenstrasse, September 2021

2 Die Luftschadstoffe in Bern im September 2021

Messwerte Station Morgartenstrasse

Stickstoffdioxid (NO₂)

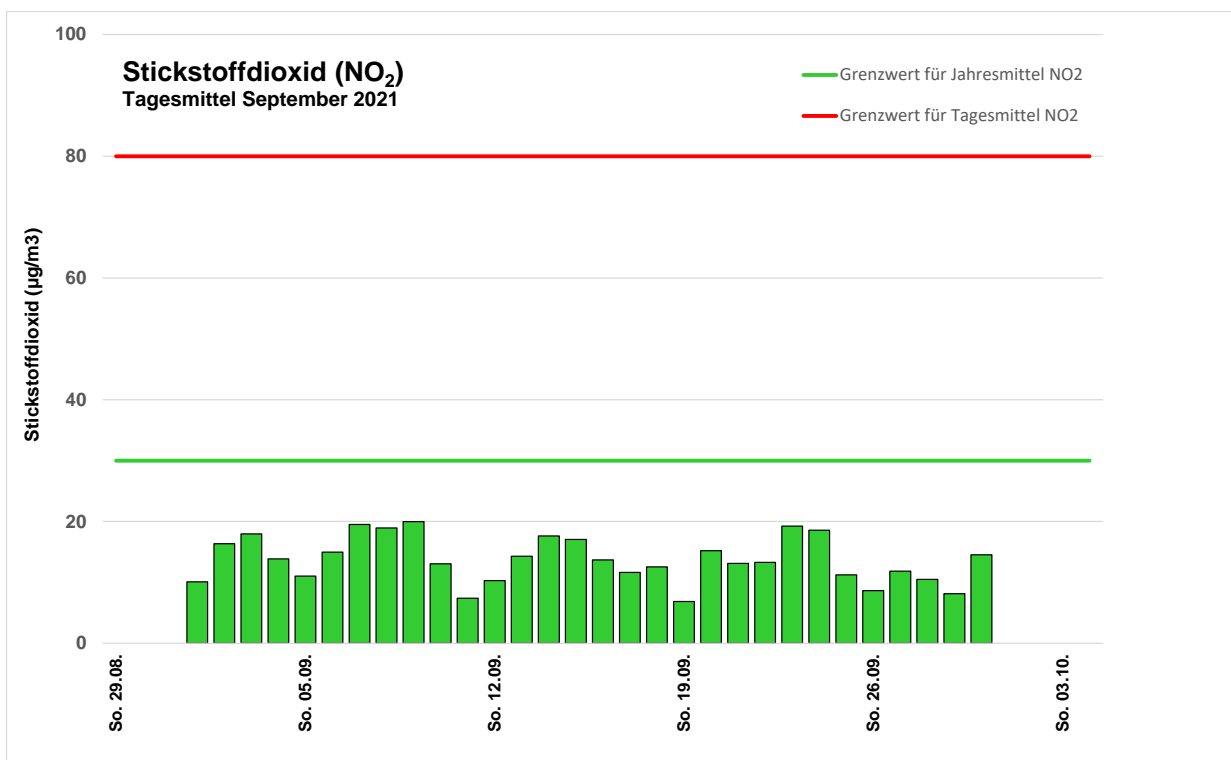


Abbildung 5: Stickstoffdioxid (NO₂), Bern Morgartenstrasse, Tagesmittel September 2021

Der Grenzwert für das NO₂-Tagesmittel von 80 µg/m³ wurde im Monat September nicht überschritten.

Das NO₂-Monatsmittel lag mit 14 µg/m³ deutlich unter dem Grenzwert für das Jahresmittel von 30 µg/m³.

Achtung: Der Vergleich von Monatsmitteln mit einem Jahresmittelgrenzwert dient nur zur Orientierung. Zur Beurteilung von Jahresmittel-Grenzwertüberschreitungen darf nur ein Jahresmittelwert verwendet werden.

Ozon (O₃)

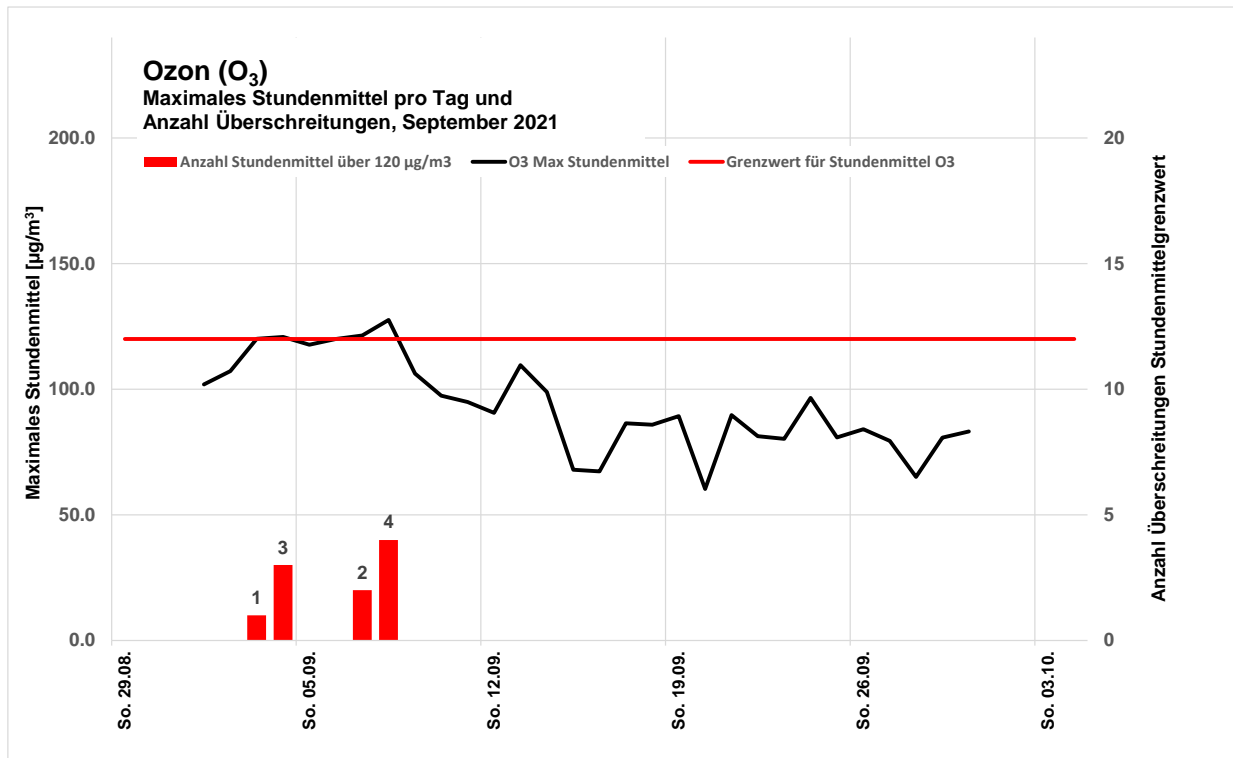


Abbildung 6: Ozon, Bern Morgartenstrasse, maximales Stundenmittel pro Tag und Anzahl Überschreitungen, September 2021

Der Grenzwert für Stundenmittel von 120 µg/m³ wurde im Monat September 10-mal überschritten. Seit Jahresbeginn liegen 129 Stundenmittel darüber. Erlaubt ist eine Überschreitung pro Jahr.

Der Grenzwert für den 98%-Pegel eines Monats von 100 µg/m³ wurde im Berichtsmonat mit 120 µg/m³ überschritten.

Feinstaub PM10

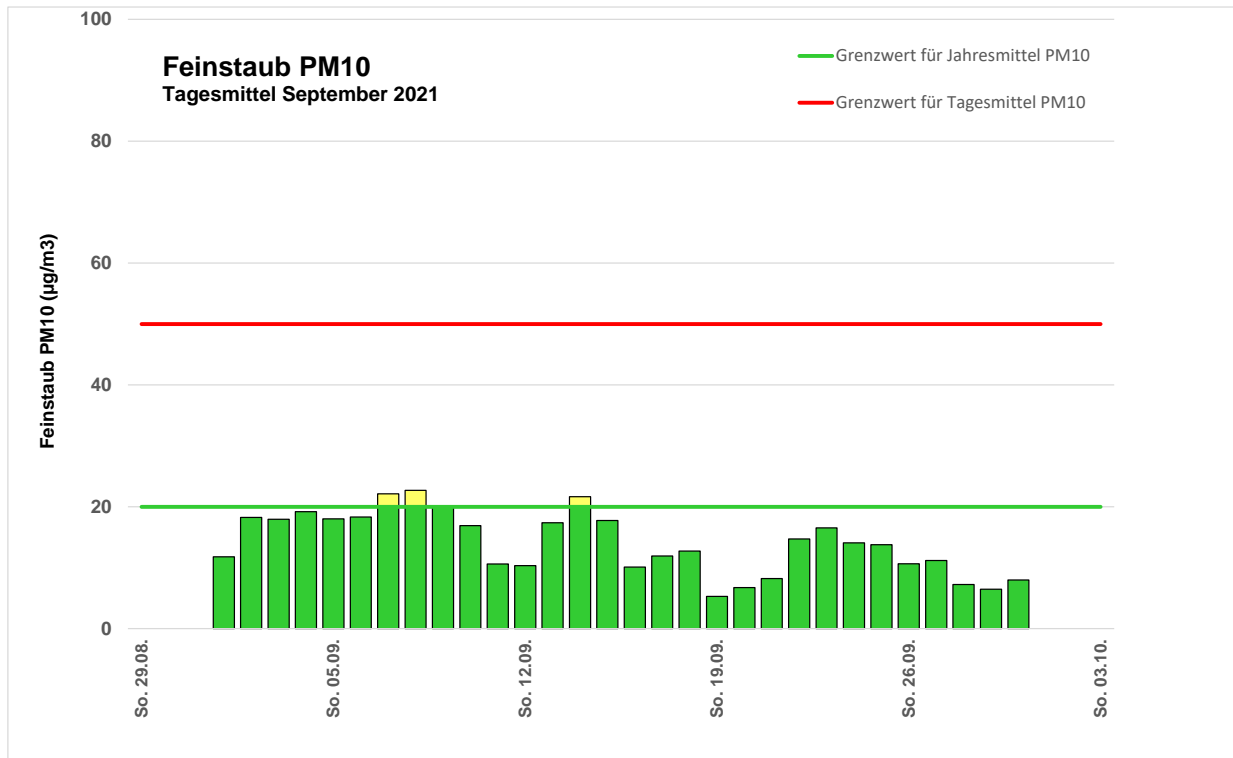


Abbildung 7: Feinstaub PM10, Bern Morgartenstrasse, Tagesmittel September 2021

Der Grenzwert für das PM10-Tagesmittel von $50 \mu\text{g}/\text{m}^3$ wurde im Monat September nicht überschritten. Dieser Grenzwert wurde seit dem laufenden Jahr zwei Mal überschritten. Erlaubt sind drei Überschreitungen pro Jahr.

Das Monatsmittel lag mit $14 \mu\text{g}/\text{m}^3$ unter dem Grenzwert für das Jahresmittel von $20 \mu\text{g}/\text{m}^3$.

Achtung: Der Vergleich von Monatsmitteln mit einem Jahresmittelgrenzwert dient nur zur Orientierung. Zur Beurteilung von Jahresmittel-Grenzwertüberschreitungen darf nur ein Jahresmittelwert verwendet werden.

Feinstaub PM2.5

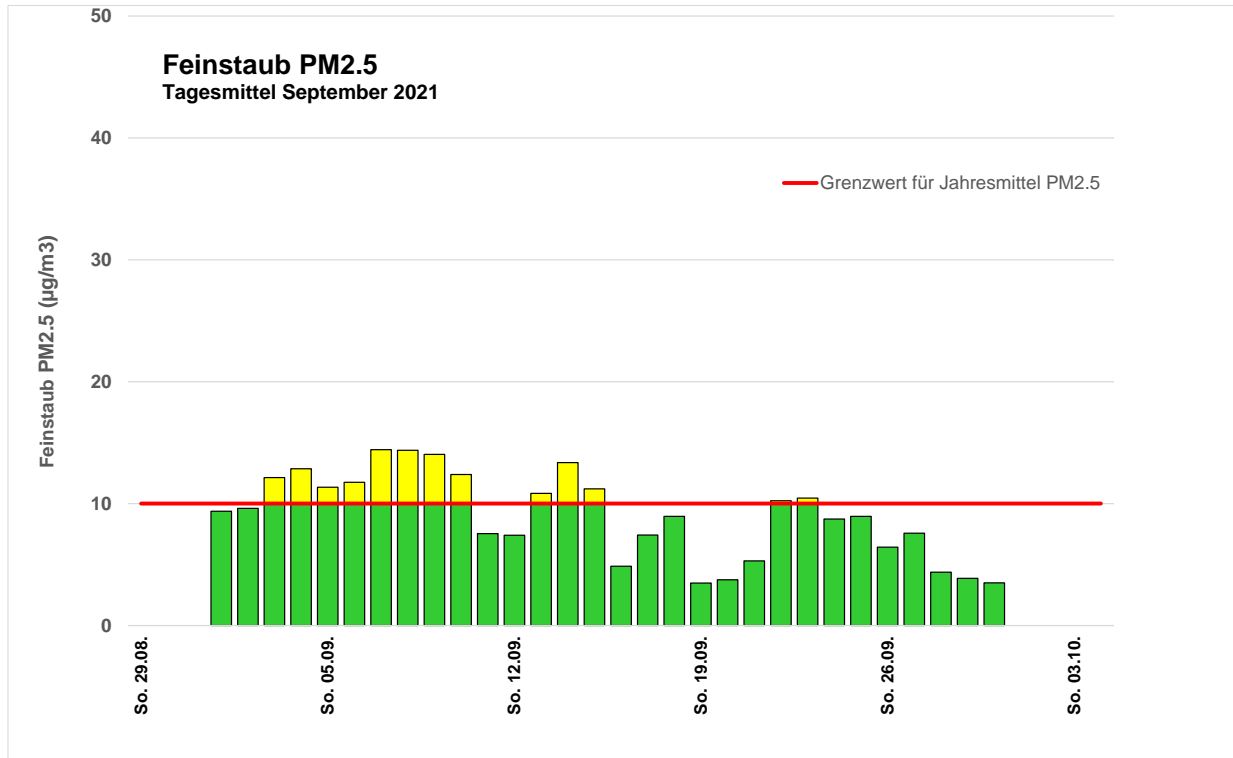


Abbildung 8: Feinstaub PM2.5, Bern Morgartenstrasse, Tagesmittel September 2021

Zur Orientierung sind in der Grafik Werte, die über dem Jahresmittelgrenzwert liegen, gelb gekennzeichnet. Zur Beurteilung der Grenzwert-Überschreitungen darf jedoch nur ein Jahresmittelwert herangezogen werden.

Das Monatsmittel für PM2.5 betrug im September $9.0 \mu\text{g}/\text{m}^3$. Dieser Wert liegt knapp unter dem Grenzwert für das Jahresmittel von $10 \mu\text{g}/\text{m}^3$.