



**PRIX Velostädte 2017/18**  
**Ergebnisse für Bern**

---









## Bern: Ergebnisse 2017

	2017
Pauschalnote "Ich kann hier gut..."	4.67
Durchschnittsnote A-F	3.94
A Verkehrsklima	3.98
B Sicherheit	3.73
C Komfort	3.74
D Wegnetz	4.56
E Abstellanlagen	3.6
F Stellenwert	4.04

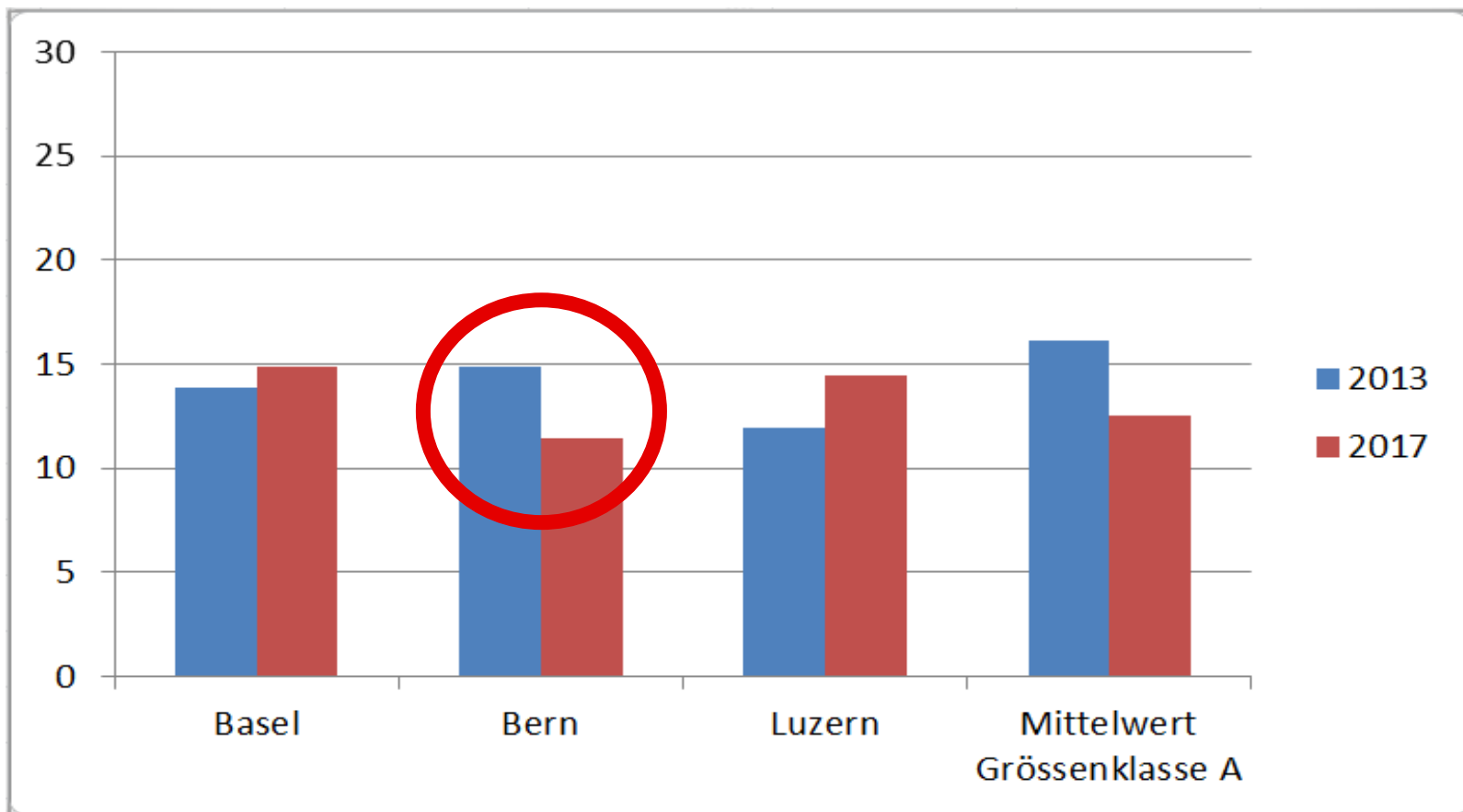
## Bern: Veränderungen 2005 - 2017

	2017	
Pauschalnote "Ich kann hier gut..."	4.67	
Durchschnittsnote A-F	3.94	
A Verkehrsklima	3.98	
<b>B Sicherheit</b>	3.73	
C Komfort	3.74	
D Wegnetz	4.56	
E Abstellanlagen	3.6	
F Stellenwert	4.04	

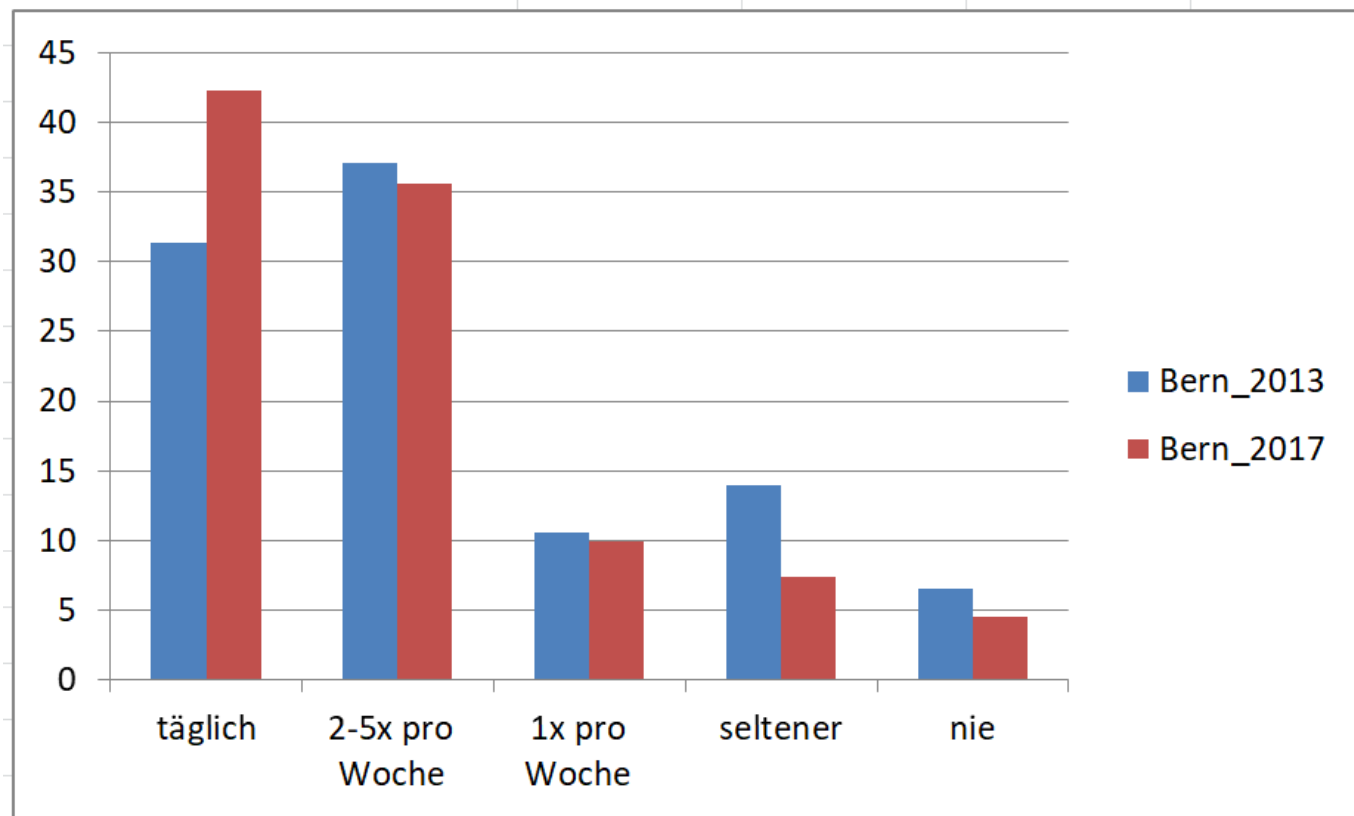
## Bern: Stärken & Schwächen

***	D4 Routennetz	Zentrum gut erreichbar
**	D1 Routennetz	erreiche Ziele direkt
*	D3 Routennetz	Einbahnstrassen in Gegenrichtung
*	F4 Stellenwert	zufrieden mit Schneeräumung
**	B4 Sicherheit	Wege sind nicht gefährlich
***	E4 Abstellanlagen	keine Furcht vor Diebstahl

## Diebstahl-Betroffenheit



## Häufigkeit Velofahren im Winter





## Zusammenfassung

- 🚲 **Das Wegnetz wird als gut bewertet.**
- 🚲 **Viele Velos nennen Mängel und Störungen auf ihrem Weg präzise.**
- 🚲 **Obwohl selber sichere Velofahrende, bemängeln sie stark die Sicherheit.**
- 🚲 **Abstellanlagen und Diebstahlgefahr: verbessert, aber schneiden immer noch schlecht ab.**
- 🚲 **Wir wissen zu wenig über jene, die nie Velo fahren**

## Fazit

Für die **heutigen** Velofahrenden:

 Mehr **Sicherheit**

Für die **künftigen** Velofahrenden:

 **Image** verbessern

 **Infrastruktur** bis an die Haustüre

**Herzlichen Dank**  
**für Ihre Aufmerksamkeit**

